



Månedlige bulletin over udenrigshandelen

Monatsbulletin der Außenhandelsstatistik

Monthly external trade bulletin

Bulletin mensuel du commerce extérieur

Bollettino mensile del commercio estero

Maandbulletin van de buitenlandse handel



**DE EUROPÆISKE FÆLLESSKABERS STATISTISKE KONTOR
STATISTISCHES AMT DER EUROPÄISCHEN GEMEINSCHAFTEN
STATISTICAL OFFICE OF THE EUROPEAN COMMUNITIES
OFFICE STATISTIQUE DES COMMUNAUTÉS EUROPÉENNES
ISTITUTO STATISTICO DELLE COMUNITÀ EUROPEE
BUREAU VOOR DE STATISTIEK DER EUROPESE GEMEENSCHAPPEN**

Luxembourg-Kirchberg, Boîte postale 1907 — Tél. 43011 — Télex: Comeur Lu 3423
1049 Bruxelles, Bâtiment Berlaymont, Rue de la Loi 200 (Bureau de liaison) — Tél. 735 80 40

Denne publikation kan fås gennem de salgssteder, som er nævnt på omslagets tredje side i dette hæfte.

Diese Veröffentlichung ist bei den auf der dritten Umschlagseite aufgeführten Vertriebsbüros erhältlich.

This publication is obtainable from the sales offices mentioned on the inside back cover.

Pour obtenir cette publication, prière de s'adresser aux bureaux de vente dont les adresses sont indiquées à la page 3 de la couverture.

Per ottenere questa pubblicazione, si prega di rivolgersi agli uffici di vendita i cui indirizzi sono indicati nella 3^a pagina della copertina.

Deze publikatie is verkrijgbaar bij de verkoopkantoren waarvan de adressen op blz. 3 van het omslag vermeld zijn.

**MÅNEDLIG BULLETIN OVER UDENRIGSHANDELEN
MONATSBULLETIN DER AUSSENHANDELSSTATISTIK
MONTHLY EXTERNAL TRADE BULLETIN
BULLETIN MENSUEL DU COMMERCE EXTÉRIEUR
BOLLETTINO MENSILE DEL COMMERCIO ESTERO
MAANDBULLETIN VAN DE BUITENLANDSE HANDEL**

11 - 1980

Manuskript afsluttet i november 1980
Manuskript abgeschlossen im November 1980
Manuscript completed in November 1980
Manuscrit terminé en novembre 1980
Manoscritto terminato in novembre 1980
Manuscript in november 1980 afgesloten

Indholdsgengivelse kun tilladt med angivelse af kilde
Inhaltswiedergabe nur mit Quellennachweis gestattet
Reproduction of the contents of this publication is subject to acknowledgment of the source
La reproduction des données est subordonnée à l'indication de la source
La riproduzione del contenuto è subordinata alla citazione della fonte
Het overnemen van gegevens is toegestaan mits duidelijke bronvermelding

Printed in Belgium 1980

Kat./cat.: CA-AR-80-011-6A-C

HENVISNING

Med øjeblikkelig virkning offentliggøres statistikkerne over Fællesskabets udenrigshandel og over samhandel mellem dets medlemsstater i europæiske regningsenheder (ECU), svarende til den, ved Kommissionens beslutning nr. 3289/75/EKSF af 18.12.1975, fastlagte definition. (EFT L 327 af 19.12.1975, side 4).

HINWEIS

Ab sofort werden die Statistiken des Außenhandels der Gemeinschaft und des Handels zwischen ihren Mitgliedstaaten veröffentlicht in Europäischen Rechnungseinheiten (ECU), entsprechend der durch Entscheidung der Kommission Nr. 3289/75/EGKS vom 18.12.1975 festgelegten Definition (Amtsblatt Nr. L 327 vom 19.12.1975, Seite 4).

NOTE

In future the External Trade Statistics of the Community and statistics of trade between Member States will be published in European Units of Account (ECU) as defined in Commission Decision No 3289/75/ECSC of 18 December 1975 (OJ L 327 of 19.12.1975, p. 4).

AVERTISSEMENT

Dorénavant les statistiques du commerce extérieur de la Communauté et du commerce entre ses États membres seront publiées en unités de compte européennes (Écu) selon la définition fixée par la décision de la Commission n° 3289/75/CECA du 18 décembre 1975 (JO n° L 327 du 19.12.1975, p. 4).

AVVERTENZA

D'ora in poi le statistiche del commercio estero della Comunità e del commercio fra gli Stati membri di essa saranno pubblicati in Unità di Conto Europee (ECU) secondo la definizione fissata dalla decisione della Commissione n. 3289/75/CECA del 18 dicembre 1975 (GU n. L 327 del 19.12.1975, p. 4).

BEMERKING

Van nu af aan worden de statistieken van de buitenlandse handel van de Gemeenschap en van de handel tussen de Lid-Staten gepubliceerd in Europese rekeneenheden (Ecu), overeenkomstig de bepaling begrepen in de beslissing van de Commissie nr. 3289/75/EGKS van 18 december 1975 (Publikatieblad nr. L 327 van 19.12.1975, blz. 4).

Forord

1. *Ensartede metoder for udarbejdelsen af statistikken over Fællesskabets udenrigshandel og over samhandelen mellem dets medlemsstater*

Siden 1. januar 1978 finder bestemmelserne i Rådets forordning (EØF) nr. 1736/75 om statistik over Fællesskabets udenrigshandel og over samhandelen mellem dets medlemsstater anvendelse i alle medlemsstater. Fra dette tidspunkt er alle statistikker over udenrigshandelen, som publiceres af EUROSTAT i modsætning til tidligere praksis i overensstemmelse med fælles principper (med undtagelse af nogle få særlige varebevægelser, der endnu ikke er harmoniseret, som f. eks. proviant, returgoods, international fællesproduktion, postforsendelser, sortimenter o.l.). Harmoniseringen af begreber og definitioner fører uundgåeligt til en ændring af statistikens kildeværdi og samtidig til, at tidsrækernes ensartethed i et vist omfang afbrydes — et forhold, der især er vigtigt ved analyser over længere tidsrum.

2. *Kilder*

Eneste kilde for fællesskabsstatistikken er de resultater, som medlemsstaterne tilsender EUROSTAT i standardiseret form.

3. *Referenceperiode*

Kalendermåneden gælder principielt som referenceperiode.

4. *Indhold*

Statistikken over Fællesskabets udenrigshandel og over samhandelen mellem dets medlemsstater omfatter alle varer, der

- tilføres eller fraføres Fællesskabets statistikområde,
- bevæger sig mellem medlemsstaternes statistikområder.

5. *Registreringssystem*

Resultaterne af fællesskabsstatistikken vedrører specialhandelen.

Denne omfatter

- dels direkte indførsler og indførsler fra toldoplæg til fri omsætning samt indførsler til aktiv forædling og efter passiv forædling efter tilladelse fra toldmyndighederne.
- dels udførsler fra fri omsætning efter aktiv forædling og til passiv forædling efter tilladelse fra toldmyndighederne.

6. *Fritagelser og forenklinger*

Fællesskabsstatistikken indeholder ingen oplysninger om varer,

- der er opført på fritagelseslisten i bilag B til ovennævnte forordning (f. eks. legale betalingsmidler, varer til diplomatiske repræsentationer og lignende, visse ind- og udførsler af midlertidig karakter osv.)
- hvis værdi eller vægt ikke når op på den nationale statistiske tærskel, der er fastlagt i henhold til artikel 24,
- for hvilke der gælder særlige bestemmelser (f. eks. visse reparationer, forsendelser til og fra egne eller fremmede væbnede styrker, monetært guld osv.).

7. *Statistikområde*

Fællesskabets statistikområde omfatter Fællesskabets toldområde med undtagelse af de oversøiske franske departementer og Grønland. Forbundsrepublikken Tysklands statistik og dermed fællesskabsstatistikken omfatter også Vestberlin.

Handelen mellem Forbundsrepublikken Tyskland og Den tyske demokratiske Republik registreres ikke i Forbundsrepu-

blikken Tysklands statistik over udenrigshandelen og altså heller ikke i fællesskabsstatistikken. Kontinentalsoklen regnes med til territoriet i den stat, der gør krav på den.

8. *Varefortegnelser.*

I nærværende publikation er resultaterne, alt efter det enkelte tilfælde, opdelt i dele (eller sammengrupperede dele), afdelinger eller grupper i henhold til den internationale varefortegnelse for udenrigshandelen (SITC, rev. 2).

I de årlige publikationer »analytiske tabeller NIMEXE« og »analytiske tabeller SITC« vil man finde mere detaljerede opdelinger i henhold til den statistiske varefortegnelse for Fællesskabets udenrigshandel og for samhandelen mellem dets medlemsstater (NIMEXE) og i henhold til standardklassifikationen for international handel (SITC).

9. *Oprindelses- og bestemmelsesområde*

Ved indførsel angives:

- oprindelseslandet for varer med oprindelse i tredjelande, der ikke frit kan omsættes i Fællesskabet;
- forsendelseslandet for varer med oprindelse i andre medlemsstater (dvs. varer, der er fremstillet eller frit kan omsættes dér);

Ved udførsel angives bestemmelseslandet.

10. *Landefortegnelse*

Fællesskabsresultaterne opdeles efter oprindelses-, forsendelses- og bestemmelsesland på grundlag af den statistiske landefortegnelse for Fællesskabets udenrigshandel og for samhandelen mellem dets medlemsstater: GEONOM.

11. *Værdi*

Ved indførsel er den statistiske værdi lig med toldværdien eller (f. eks. ved indførsel fra andre medlemsstater) lig med en værdi, der fastsættes på samme måde som toldværdien (cif).

Ved udførsel er varens statistiske værdi lig med den værdi, som varerne har på det sted eller det tidspunkt, hvor de udføres fra udførselsmedlemsstatens statistikområde (fob).

Priserne er angivet i europæiske regningsenheder (ECU) svarende til den ved Kommissionens beslutning nr. 3289/75/EKSF af 18.12.1975, fastlagte definition (EFT L 327 af 19.12.1975, s. 4). Sidst i hæftet findes en tabel med de anvendte omregningskurser.

12. *Kvantum*

Nettovægten angives for alle varer.

13. *Tidsskrift*

»Månedlig Bulletin over Udenrigshandelen« har til formål at give hurtig oplysning om den kortfristede udvikling af Fællesskabets udenrigshandel, samt om samhandelen mellem dets medlemsstater, såvel som om Fællesskabets stilling i handelen med tredjelande.

Der offentliggøres her måneds- og kvartalsresultater, opdelt efter oprindelseslande i henhold til artikel 9 (efter afsendelsesland for Benelux-staterne indtil 31. december 1976 og for Irland og Danmark indtil 31. december 1977) og bestemmelsesland, dels efter varer eller efter landområder og varekategorier. Årsresultaterne offentliggøres i særlige årbøger eller i tillæg til månedshæfterne. Alle værdiangivelser vedrører specialhandelen (indtil 31. december 1977 henfører de dog til den almindelige handel for Det forenede Kongeriges, Danmarks og Irlands vedkommende).

Vorbemerkungen

1. *Einheitliche Methodologie in der Statistik des Außenhandels der Gemeinschaft und des Handels zwischen ihren Mitgliedstaaten*

Seit 1. Januar 1978 wenden sämtliche Mitgliedstaaten die in der Verordnung (EWG) Nr. 1736/75 des Rates über die Statistik des Außenhandels der Gemeinschaft und des Handels zwischen ihren Mitgliedstaaten festgelegten Vorschriften an. Die von diesem Zeitpunkt ab durch EUROSTAT veröffentlichten Außenhandelsstatistiken folgen somit, im Unterschied zur bisherigen Praxis (bis auf wenige, noch nicht harmonisierte, besondere Warenbewegungen wie Schiffs- und Luftfahrzeugbedarf, Rückwaren, internationale Gemeinschaftsproduktionen, Postpakete, Sortimente und ähnliches), einheitlichen Grundsätzen. Unvermeidlicherweise führt die Harmonisierung der Begriffe und Definitionen zu einer Änderung des Aussagewertes der Statistik und mithin in gewissem Umfang zu einer Unterbrechung der Homogenität der Zeitreihen — ein Sachverhalt, der besonders bei Analysen über längere Zeiträume zu beachten ist.

2. *Quellen*

Ausschließliche Quelle für die Gemeinschaftsstatistik sind die Ergebnisse, die EUROSTAT durch die Mitgliedstaaten in standardisierter Form übermittelt werden.

3. *Berichtszeitraum*

Berichtszeitraum ist grundsätzlich der Kalendermonat.

4. *Gegenstand*

Gegenstand der Statistik des Außenhandels der Gemeinschaft und des Handels zwischen ihren Mitgliedstaaten sind alle Waren, die

- a) in das statistische Erhebungsgebiet der Gemeinschaft gelangen oder es verlassen,
- b) aus dem statistischen Erhebungsgebiet eines Mitgliedstaates in das eines anderen verbracht werden.

5. *Erfassungssystem*

Die Ergebnisse der Gemeinschaftsstatistik beziehen sich auf den Spezialhandel.

Dieser umfaßt

- einerseits die unmittelbare Einfuhr und die Einfuhr aus Lager in den freien Verkehr, die Einfuhr zur zollamtlich bewilligten aktiven Veredlung und die Einfuhr nach zollamtlich bewilligter passiver Veredlung,
- andererseits die Ausfuhr aus dem freien Verkehr, nach zollamtlich bewilligter aktiver Veredlung und zur zollamtlich bewilligten passiven Veredlung.

6. *Befreiungen und Vereinfachungen*

In der Gemeinschaftsstatistik werden keine Angaben aufbereitet für Waren,

- a) die in der Befreiungsliste des Anhangs B der genannten Verordnung aufgeführt sind (z. B. gesetzliche Zahlungsmittel, Waren für diplomatische und ähnliche Zwecke, bestimmte Ein- und Ausfuhren vorübergehenden Charakters usw.),
- b) deren Wert oder Gewicht die aufgrund von Artikel 24 derselben Verordnung definierte nationale Schwelle nicht erreichen,
- c) für welche besondere Bestimmungen gelten (z. B. bestimmte Reparaturen, bestimmte Transaktionen eigener oder ausländischer Streitkräfte, Währungsgold usw.).

7. *Erhebungsgebiet*

Das statistische Erhebungsgebiet der Gemeinschaft umfaßt das Zollgebiet der Gemeinschaft, mit Ausnahme der französischen Überseedepartements und Grönlands. Das statistische Erhebungsgebiet der Bundesrepublik Deutschland und mithin der Gemeinschaft schließt das Gebiet von West-Berlin ein.

Der Handel zwischen der Bundesrepublik Deutschland und der Deutschen Demokratischen Republik ist in der Außenhandelsstatistik der Bundesrepublik Deutschland und mithin in der Gemeinschaftsstatistik nicht erfaßt.

Der Festlandsockel wird zum statistischen Erhebungsgebiet des Staates gerechnet, der ihn beansprucht.

8. *Warenverzeichnis*

In der vorliegenden Veröffentlichung sind die Ergebnisse nach Teilen, Abschnitten oder Gruppen des Internationalen Warenverzeichnisses für den Außenhandel (SITC, Rev. 2) aufgegliedert enthalten.

Detailliertere Aufgliederungen nach dem Warenverzeichnis für die Statistik des Außenhandels der Gemeinschaft und des Handels zwischen den Mitgliedstaaten (NIMEXE) und nach den Untergruppen des Internationalen Warenverzeichnisses für den Außenhandel (SITC) finden sich in den jährlichen Veröffentlichungen „Analytische Übersichten NIMEXE“ und „Analytische Übersichten SITC“.

9. *Bezugs- und Absatzgebiet*

- Nachgewiesen wird bei der Einfuhr für die aus dritten Ländern stammenden Waren, die sich in der Gemeinschaft nicht im freien Verkehr befinden, das Ursprungsland;
- für die aus dritten Ländern oder aus Mitgliedstaaten stammenden Waren, die sich im freien Verkehr der Gemeinschaft befinden, das Herkunftsland;
- bei der Ausfuhr das Bestimmungsland.

10. *Länderverzeichnis*

Die Gemeinschaftsergebnisse werden nach Ursprungs-, Versendungs- und Bestimmungsländern aufgegliedert aufgrund des Länderverzeichnisses für die Statistik des Außenhandels der Gemeinschaft und des Handels zwischen ihren Mitgliedstaaten: GEONOM.

11. *Wert*

Bei der Einfuhr ist der statistische Wert gleich dem Zollwert oder gleich einem Wert, der analog zum Zollwert bestimmt wird (z. B. bei der Einfuhr aus anderen Mitgliedstaaten) (cif).

Bei der Ausfuhr ist der statistische Wert gleich dem Wert, den die Waren am Ort und zum Zeitpunkt ihres Verbringens aus dem statistischen Erhebungsgebiet des Ausfuhrmitgliedstaates haben (fob).

Die Werte werden in Europäischen Rechnungseinheiten (ECU) in der durch die Entscheidung Nr. 3289/75/EGKS der Kommission vom 18. Dezember 1975 festgelegten Definition (ABl. L 327 vom 19.12.1975, S. 4) ausgedrückt. Eine Tabelle mit den verwendeten Umrechnungskursen befindet sich am Ende des Heftes.

12. *Mengen*

Nachgewiesen wird das Eigen- bzw. Reingewicht der Waren.

13. *Veröffentlichung*

Das „Monatsbulletin der Außenhandelsstatistik“ dient der möglichst schnellen Berichterstattung über die kurzfristige Entwicklung des Außenhandels der Gemeinschaft und des Handels zwischen ihren Mitgliedstaaten sowie über die Stellung der Gemeinschaft im Handel der Drittländer.

Ausgewiesen werden Monats- und Vierteljahresergebnisse aufgegliedert nach Ursprungsländern gemäß Artikel 9 (für die Benelux-Staaten bis 31.12.1976 und für Irland und Dänemark bis 31.12.1977 nach Herkunftsländern) und Bestimmungsländern, nach Waren und nach Zonen und Warenkategorien. Jahreszahlen bleiben besonderen Jahrbüchern oder Beilagen zum Monatsheft vorbehalten. Alle Angaben beziehen sich auf den Spezialhandel (für das Vereinigte Königreich, Dänemark und Irland jedoch bis zum 31.12.1977 auf den Generalhandel).

Foreword

1. *Standard methodology in the external trade statistics of the Community and statistics of trade between Member States*

Since 1 January 1978, the provisions of Council Regulation (EEC) No 1736/75 on the external trade statistics of the Community and statistics of trade between Member States have been implemented by all Community countries. On this date therefore, EUROSTAT amended its procedures and now publishes all external trade statistics in accordance with uniform principles (with the exception of a few special movements of goods such as those for bunker supplies and ships' stores, returned consignments, joint production, postal consignments, mixed consignments, etc., which have not yet been standardized). The harmonization of concepts and definitions leads inevitably to a change in the information content of the statistics and thus to a certain extent to a break in the homogeneity of the time series — a state of affairs to be noted, particularly with regard to analyses covering long periods.

2. *Sources*

The sole source for the Community statistics are the results communicated to EUROSTAT by the Member States in standard form.

3. *Reporting period*

The reporting period is normally the calendar month.

4. *Scope*

The external trade statistics of the Community and statistics of trade between Member States include all goods which:

- (a) enter or leave the statistical territory of the Community;
- (b) circulate between the statistical territories of the Member States.

5. *System of recording*

The results of Community statistics refer to special trade. This is taken to mean:

- (a) the immediate import and the import from warehouses for free circulation, the import for inward processing and the import after outward processing (customs procedures);
- (b) the export of goods from free circulation, the export after inward processing and the export for outward processing (customs procedures).

6. *Exceptions and simplified procedures*

No data are processed in the Community statistics for goods:

- (a) contained in the List of Exceptions in Annex B of the abovementioned Regulation (e.g. legal tender, goods for diplomatic and similar purposes, certain temporary imports and exports, etc.);
- (b) the value or weight of which do not attain the national statistical threshold defined in Article 24 of the Regulation;
- (c) to which special provisions apply (e.g. certain types of repairs, certain transactions by the armed forces of a Member State or foreign armed forces stationed on its territory, gold specie etc.).

7. *Survey area*

The statistical territory of the Community comprises the customs territory of the Community with the exception of the French overseas departments and Greenland. The statistical

territory of the Federal Republic of Germany and hence of the Community include the territory of West Berlin. Trade between the Federal Republic of Germany and the German Democratic Republic is not contained in the external trade statistics of the Federal Republic of Germany and thus not in the Community statistics. The continental shelf is included in the statistical territory of that State which lays claim to it.

8. *Goods nomenclature*

In this publication, the results are broken down into sections, divisions or groups of the Standard International Trade Classification (SITC, Revision 2).

More detailed analyses following the Nomenclature of Goods for the External Trade Statistics of the Community and Statistics of Trade between Member States (NIMEXE), and the subgroups of the Standard International Trade Classification (SITC) can be found in the annual publications: 'NIMEXE analytical tables' and 'SITC analytical tables'.

9. *Reference and marketing area — Partner countries*

For the import of goods originating in third countries and which are not in free circulation in the Community, the country of origin is recorded; for goods originating in third countries or in Member States (and which are in free circulation in the Community), the country of consignment; in the case of exports, the country of destination.

10. *Country nomenclature*

Community results are broken down by countries or origin, consignment and destination in accordance with the Country Nomenclature for External Trade Statistics of the Community and Statistics of Trade between Member States: GEONOM.

11. *Value*

The statistical value of imported goods is equal to the dutiable value or equal to a value determined on the basis of the concept of dutiable value (e.g. for imports from other Member States) (cif).

The statistical value of exported goods is equal to the value of the goods at the place and at the time they leave the statistical territory of the exporting Member State (fob).

The value is expressed in European Units of Account (ECU) in accordance with the definition laid down in Commission Decision No 3289/75/ECSC of 18 December 1975 (OJ L 327 of 19.12.1975, p. 4). A table listing the rates of conversion used can be found at the end of the brochure.

12. *Quantities*

The net weight of all goods is recorded.

13. *Publication*

The 'Monthly External Trade Bulletin' aims to provide the most rapid possible information on the short-term development of Community foreign trade and trade between Member States, and on the position of the Community in trade between third countries.

It records monthly and quarterly results broken down by country of origin according to paragraph 9 (dispatching country for the Benelux countries until 31 December 1976 and for Ireland and Denmark until 31 December 1977) and of destination, by products, and by zones and categories of products. Annual figures are reserved for special yearbooks or supplements to the monthly Bulletin. All the figures refer to special trade (though to general trade until 31 December 1977 for the United Kingdom, Denmark and Ireland).

Avant-propos

1. *Méthodologie uniforme des statistiques du commerce extérieur de la Communauté et du commerce entre ses États membres*

Depuis le 1^{er} janvier 1978, tous les États membres appliquent les dispositions du règlement (CEE) n° 1736/75 du Conseil sur les statistiques du commerce extérieur de la Communauté et du commerce entre ses États membres. Contrairement à l'usage antérieur, les statistiques du commerce extérieur publiées à partir de cette date par EUROSTAT respectent ainsi des principes uniformes (mis à part quelques mouvements de marchandises particuliers non encore harmonisés tels, entre autres, l'avitaillement des navires et des avions, les marchandises en retour, les fabrications coordonnées, les colis postaux et les assortiments). L'harmonisation des notions et des définitions a pour conséquence inévitable de modifier la portée de la statistique et, partant, d'interrompre dans une certaine mesure l'homogénéité des séries chronologiques (effet dont il y a lieu de tenir compte particulièrement dans les analyses couvrant des périodes prolongées).

2. *Sources*

Les résultats que les États membres transmettent à EUROSTAT sous forme normalisée constituent l'unique source des statistiques communautaires.

3. *Période de référence*

En principe, la période de référence est le mois calendaire.

4. *Objet*

Toutes les marchandises :

- (a) qui pénètrent sur le territoire statistique de la Communauté ou qui le quittent;
- (b) qui circulent entre les territoires statistiques des États membres, font l'objet des statistiques du commerce extérieur de la Communauté et du commerce entre ses États membres.

5. *Portée du relevé*

Les résultats des statistiques communautaires se rapportent au commerce spécial. Celui-ci comprend :

- (a) d'une part, les importations de marchandises mises en libre pratique à leur arrivée ou à la sortie des entrepôts, les importations en perfectionnement actif et les importations après perfectionnement passif (régimes douaniers) ;
- (b) d'autre part, les exportations de marchandises en libre pratique, les exportations après perfectionnement actif et les exportations pour perfectionnement passif (régimes douaniers).

6. *Exclusions et simplifications*

Les statistiques communautaires n'élaborent pas de données relatives aux marchandises :

- (a) qui sont reprises dans la liste des exclusions figurant à l'annexe B du règlement précité (p.ex., moyens de paiement ayant cours légal, marchandises à usage diplomatique et similaire, importations et exportations à caractère passager, etc.) ;
- (b) dont la valeur ou le poids n'atteint pas le seuil statistique national défini conformément à l'article 24 dudit règlement ;
- (c) auxquelles s'appliquent des dispositions particulières (p.ex. certaines réparations, certaines transactions effectuées par les forces armées nationales ou étrangères, or monétaire, etc.).

7. *Territoire statistique*

Le territoire statistique de la Communauté comprend le territoire douanier de la Communauté à l'exception des départements français d'outre-mer et du Groenland. Le territoire statistique de la république fédérale d'Allemagne et,

par conséquent celui de la Communauté, incluent le territoire de Berlin-Ouest. Le commerce entre la république fédérale d'Allemagne et la République démocratique allemande n'est pas repris dans les statistiques du commerce extérieur de la république fédérale d'Allemagne ni, par conséquent, dans celles de la Communauté. Le plateau continental est attribué au territoire statistique de l'État qui le revendique.

8. *Nomenclature des produits*

Dans la présente publication, les résultats sont ventilés en sections, divisions ou groupes de la classification type pour le commerce international (CTCI, rev. 2).

On trouvera des ventilations plus détaillées selon la nomenclature des marchandises pour les statistiques du commerce extérieur de la Communauté et du commerce entre ses États membres (NIMEXE) et selon les rubriques de la classification type pour le commerce international (CTCI) dans les publications annuelles consacrées aux « Tableaux analytiques NIMEXE » et aux « Tableaux analytiques CTCI ».

9. *Pays partenaires*

A l'importation, pour les marchandises originaires de pays tiers qui ne se trouvent pas en libre pratique dans la Communauté, les statistiques communautaires mentionnent le pays d'origine ; pour les marchandises qui, originaires de pays tiers ou des États membres, se trouvent en libre pratique dans la Communauté, elles mentionnent le pays de provenance. A l'exportation, elles mentionnent le pays de destination.

10. *Nomenclature des pays*

Les résultats communautaires sont ventilés par pays d'origine, de provenance et de destination, conformément à la nomenclature des pays pour les statistiques du commerce extérieur de la Communauté et du commerce entre ses États membres (GEONOM).

11. *Valeur*

A l'importation, la valeur statistique est égale à la valeur en douane ou à une valeur déterminée par référence à la notion de valeur en douane (dans le cas, par exemple, des importations en provenance d'autres pays membres) (cif).

A l'exportation, la valeur statistique des marchandises s'entend de la valeur des marchandises au lieu et au moment où elles quittent le territoire statistique de l'État membre exportateur (fob).

La valeur est exprimée en unités de compte européennes (Écu) selon la définition fixée par la décision de la Commission n° 3289/75/CECA du 18 décembre 1975 (JO n° L 327 du 19.12.1975, p. 4). Un tableau avec les taux de conversion utilisés se trouve à la fin de la brochure.

12. *Quantité*

Les statistiques mentionnent pour les marchandises le poids net.

13. *Publication*

Le « Bulletin mensuel du commerce extérieur » a pour but de fournir dans les plus courts délais des données sur l'évolution à court terme du commerce extérieur de la Communauté et du commerce entre ses États membres, ainsi que sur la position de la Communauté dans le commerce des pays tiers.

Il y est rendu compte de résultats mensuels et trimestriels, ventilés par pays d'origine au sens du § 9 (par pays de provenance, pour les États membres du Benelux, jusqu'au 31 décembre 1976 et pour l'Irlande et le Danemark, jusqu'au 31 décembre 1977) et par pays de destination, par produits et par zones et catégories de produits. Les chiffres annuels sont réservés à des annuaires spéciaux ou à des suppléments du Bulletin mensuel. Toutes les données concernent le commerce spécial (jusqu'au 31 décembre 1977, elles se rapportent toutefois au commerce général, pour le Royaume-Uni, le Danemark et l'Irlande).

Prefazione

1. Metodologia uniforme per le statistiche del commercio estero della Comunità e del commercio tra gli Stati membri della stessa

Dal 1° gennaio 1978 tutti gli Stati membri applicano le norme stabilite dal regolamento (CEE) n. 1736/75 del Consiglio, relativo alle statistiche del commercio estero della Comunità e del commercio tra gli Stati membri della stessa. A partire da tale data, contrariamente alla prassi precedentemente seguita, le statistiche del commercio estero pubblicate dall'EUROSTAT rispettano pertanto criteri comuni (ad eccezione di quelle, non ancora armonizzate, relative ad alcuni movimenti particolari di merci, come le provviste di stiva e di bordo, le merci di ritorno, le coproduzioni internazionali, le spedizioni postali, gli assortimenti e simili). È inevitabile tuttavia che l'armonizzazione dei concetti e delle definizioni comporti una variazione dell'attendibilità delle statistiche quindi, in una certa misura, un'interruzione dell'omogeneità delle serie cronologiche, il che va tenuto presente specialmente nel caso di analisi su tempi lunghi.

2. Fonti

L'unica fonte per le statistiche comunitarie sono i risultati che gli Stati membri trasmettono all'EUROSTAT in forma standardizzata.

3. Periodo di riferimento

In linea di massima il periodo di riferimento è il mese civile.

4. Oggetto

Sono oggetto delle statistiche del commercio estero della Comunità e del commercio tra gli Stati membri della stessa tutte le merci:

- (a) che entrano nel territorio statistico della Comunità o che ne escono;
- (b) che circolano tra i territori statistici degli Stati membri.

5. Sistema di rilevamento

I risultati delle statistiche comunitarie si riferiscono al commercio speciale.

Questo comprende, da un lato le importazioni dirette e quelle in libera pratica, effettuate direttamente o da un magazzino o deposito, le importazioni in perfezionamento attivo e dopo perfezionamento passivo autorizzate dalla dogana, e dall'altro le esportazioni di merci in libera pratica, le esportazioni dopo perfezionamento attivo e perfezionamento passivo autorizzate dalla dogana.

6. Esclusioni e semplificazioni

Non vengono elaborati dati statistici comunitari per le merci:

- (a) che sono enumerate nell'elenco delle esclusioni riportato nell'allegato B del regolamento citato (per esempio: mezzi di pagamento aventi corso legale, merci destinate ad usi diplomatici e simili, determinate importazioni o esportazioni a carattere provvisorio, ecc.);
- (b) il cui valore e peso sono inferiori al limite statistico nazionale definito a norma dell'articolo 24 dello stesso regolamento;
- (c) alle quali si applicano disposizioni particolari (per esempio: merci destinate a talune riparazioni, determinate merci acquistate o cedute dalle forze armate nazionali o straniere, oro monetario, ecc.).

7. Territorio statistico

Il territorio statistico della Comunità comprende il territorio doganale della Comunità, ad eccezione dei dipartimenti francesi d'oltremare e della Groenlandia.

Berlino Ovest fa parte del territorio statistico della Repubblica federale di Germania e quindi di quello comunitario.

Il commercio tra la Repubblica federale di Germania e la Repubblica democratica tedesca non rientra nelle statistiche del commercio estero della Repubblica federale di Germania e quindi nelle statistiche della Comunità.

La piattaforma continentale è attribuita al territorio statistico dello Stato che la rivendica.

8. Nomenclature delle merci

Nella presente pubblicazione i risultati sono suddivisi in sezioni (o raggruppamenti di sezioni), divisioni o gruppi della classificazione tipo per il commercio internazionale (CTCI, rev. 2).

Ripartizioni più particolareggiate secondo la nomenclatura delle merci per le statistiche del commercio con l'estero della Comunità e del commercio fra gli Stati membri della CE (NIMEXE) e secondo le rubriche della classificazione tipo per il commercio internazionale (CTCI) figurano nelle pubblicazioni annuali dedicate alle «Tabelle analitiche NIMEXE» e alle «Tabelle analitiche CTCI».

9. Zone di origine o provenienza e di destinazione

Sono indicati:

- per le importazioni: a) il paese di origine, per le merci originarie di paesi terzi e che non si trovano in libera pratica nella Comunità; b) il paese di provenienza per le merci originarie di paesi terzi o di Stati membri che si trovano in libera pratica nella Comunità;
- per le esportazioni: il paese di destinazione.

10. Nomenclatura dei paesi

I risultati comunitari sono ripartiti secondo i paesi di origine o provenienza e i paesi di destinazione, sulla base della nomenclatura dei paesi per le statistiche del commercio estero della Comunità e del commercio tra gli Stati membri della stessa: GEONOM.

11. Valore

All'importazione, il valore statistico delle merci è il valore in dogana o un valore determinato facendo riferimento alla nozione del valore in dogana (per esempio nel caso d'importazione da altri Stati membri) (cif). All'esportazione, il valore statistico delle merci è il valore delle merci nel luogo e nel momento in cui esse escono dal territorio statistico dello Stato membro esportatore (fob). Il valore è espresso in unità di conto europee (ECU), secondo la definizione fissata dalla decisione della Commissione n. 3289/75/CECA del 18 dicembre 1975 (GU n. L 327 del 19.12.1975, pag. 4). In fondo alla pubblicazione sono riportati, in un'apposita tabella, i tassi di conversione utilizzati.

12. Quantitativi

Per ogni merce è indicato il peso netto.

13. Pubblicazione

Scopo del «Bollettino mensile del commercio estero» è fornire con la massima tempestività possibile dati sull'andamento a breve termine del commercio estero della Comunità e del commercio tra gli Stati membri, nonché sulla posizione che la Comunità occupa nel commercio dei paesi terzi.

La pubblicazione contiene i risultati mensili e trimestrali, suddivisi per paese di origine ai sensi dell'articolo 9 (o per paese di provenienza, limitatamente agli Stati membri del Benelux fino al 31 dicembre 1976, e all'Irlanda e alla Danimarca fino al 31 dicembre 1977) e per paese di destinazione, per prodotti, zone e categorie di prodotti. I dati annuali sono pubblicati in annuari speciali o in supplementi al Bollettino mensile. Tutti i dati si riferiscono al commercio speciale (tuttavia, per il Regno Unito, la Danimarca e l'Irlanda riguardano, fino al 31 dicembre 1977, il commercio generale).

Voorbericht

1. *Uniforme methodologie in de statistieken van de buitenlandse handel van de Gemeenschap en van de handel tussen de Lid-Staten*

Sedert 1 januari 1978 passen alle Lid-Staten de voorschriften toe die in verordening (EEG) 1736/75 van de Raad betreffende de statistieken van de buitenlandse handel van de Gemeenschap en van de handel tussen de Lid-Staten zijn vastgesteld. In tegenstelling tot de tot dusver gangbare praktijk, worden de vanaf dit tijdstip door EUROSTAT gepubliceerde statistieken van de buitenlandse handel derhalve volgens uniforme grondregels opgesteld (uitgezonderd enkele bijzondere goederenbewegingen die nog niet zijn geharmoniseerd, zoals boordprovisie, retourzendingen, internationale gemeenschappelijke produkties, postpakketten, assortimenten e.d.). De harmonisering van de begrippen en definities leidt onvermijdelijk tot veranderingen in de informatieve waarde van de statistieken, waardoor ook de homogeniteit van de tijdreeksen tot op elke hoogte wordt verstoord; met name bij analyses over langere perioden moet met deze factor rekening worden gehouden.

2. *Bronnen*

De enige bron voor de gemeenschappelijke statistieken zijn de resultaten die de Lid-Staten in gestandaardiseerde vorm aan EUROSTAT toezenden.

3. *Verslagperiode*

De verslagperiode is in beginsel de kalendermaand.

4. *Betrokken goederen*

Onder de statistieken van de buitenlandse handel van de Gemeenschap en van de handel tussen de Lid-Staten vallen alle goederen die:

- het statistische registratiegebied van de Gemeenschap binnenkomen of verlaten;
- tussen de statistische registratiegebieden van de Lid-Staten circuleren.

5. *Registratiestelsel*

De resultaten van de gemeenschappelijke statistieken hebben betrekking op de bijzondere handel.

Hiertoe behoren enerzijds de directe invoer en de invoer uit entrepots in het vrije verkeer, alsook de invoer voor door de douane goedgekeurde actieve veredeling en na door de douane goedgekeurde passieve veredeling, en anderzijds de uitvoer uit het vrije verkeer alsook de uitvoer na door de douane goedgekeurde actieve veredeling en voor door de douane goedgekeurde passieve veredeling.

6. *Uitzonderingen en vereenvoudigingen*

In de gemeenschappelijke statistieken worden geen gegevens uitgewerkt voor goederen:

- die zijn vermeld in de lijst van uitzonderingen in bijlage B van de bovengenoemde verordening (b.v. wettige betaalmiddelen, goederen voor diplomatieke en soortgelijke doeleinden, bepaalde gevallen van invoer en uitvoer van tijdelijke aard, enz.);
- waarvan de waarde en het gewicht beneden de op grond van artikel 24 van dezelfde verordening gedefinieerde nationale statistische drempel blijven;
- waarvoor bijzondere bepalingen gelden (b.v. bepaalde reparaties, bepaalde transacties van eigen of buitenlandse strijdkrachten, monetair goud, enz.).

7. *Registratiegebied*

Het statistische registratiegebied van de Gemeenschap omvat het douanegebied van de Gemeenschap met uitzondering van de Franse departementen overzee en Groenland. Het statistische registratiegebied van de Bondsrepubliek Duitsland en derhalve van de Gemeenschap omvat eveneens het gebied West-Berlijn.

De handel tussen de Bondsrepubliek Duitsland en de Duitse Democratische Republiek is niet in de statistieken van de buitenlandse handel van de Bondsrepubliek Duitsland en dus niet in die van de Gemeenschap begrepen.

Het continentaal plat wordt gerekend tot het statistische registratiegebied van de staat die aanspraak op dit plat maakt.

8. *Goederennomenclaturen*

De gegevens in deze publikatie zijn ingedeeld in secties (of groepen secties), afdelingen of groepen van de type classificatie voor de internationale handel (TCIH, herz. 2).

Gedetailleerdere indelingen volgens de goederennomenclatuur voor de statistieken van de buitenlandse handel van de Gemeenschap en van de handel tussen de Lid-Staten (NIMEXE) en volgens de subgroepen van de type classificatie voor de internationale handel (TCIH) zijn te vinden in de jaarlijkse publikaties „Analytische tabellen NIMEXE” en „Analytische tabellen TCIH”.

9. *Partnerlanden*

Bij de invoer van goederen van oorsprong uit derde landen die zich in de Gemeenschap niet in het vrije verkeer bevinden, wordt het land van oorsprong aangegeven:

- bij de invoer van goederen van oorsprong uit derde landen of uit andere Lid-Staten die zich in de Gemeenschap in het vrije verkeer bevinden wordt het land van herkomst aangegeven;
- bij uitvoer wordt het land van bestemming vermeld.

10. *Landennomenclatuur*

De gemeenschappelijke resultaten worden op basis van de landennomenclatuur voor de statistieken van de buitenlandse handel van de Gemeenschap en van de handel tussen de Lid-Staten, GEONOM, ingedeeld per land van oorsprong, van herkomst en van bestemming.

11. *Statistische waarde*

Bij de invoer is de statistische waarde van de goederen gelijk aan de douanewaarde of een op grond van het begrip douanewaarde bepaalde waarde (b.v. bij de invoer uit andere Lid-Staten) (cif). Bij de uitvoer is de statistische waarde van de goederen gelijk aan de waarde die de goederen hebben op de plaats en het tijdstip waarop zij het statistische registratiegebied van de uitvoerende Lid-Staat verlaten (fob).

De waarde wordt uitgedrukt in Europese rekeneenheden (ecu), als gedefinieerd in Beschikking 3289/75/EGKS van de Commissie van 18 december 1975 (PB L327 van 19.12.1975, blz. 4). Een tabel met de omrekeningskoersen bevindt zich aan het einde van de brochure.

12. *Hoeveelheden*

Voor alle goederen worden het netto-gewicht aangegeven.

13. *Publikatie*

Het „Maandbulletin van de buitenlandse handel” dient tot bevordering van een zo snel mogelijke voorlichting over de ontwikkeling op korte termijn van de buitenlandse handel van de Gemeenschap en van de handel tussen de Lid-Staten onderling, alsmede over de relatieve positie van de Gemeenschap in de handel van derde landen.

In dit bulletin worden resultaten per maand en per kwartaal gepubliceerd, ingedeeld naar land van oorsprong overeenkomstig artikel 9 (tot 31 december 1976 voor de Benelux-landen en tot 31 december 1977 voor Ierland en Denemarken het land van herkomst), en land van bestemming, naar produkten, zones en produktencategorieën. Jaarcijfers worden uitsluitend in speciale jaarboeken of supplementen bij het maandbulletin vermeld. Alle gegevens hebben betrekking op de speciale handel (voor het Verenigd Koninkrijk, Ierland en Denemarken tot 31 december 1977 echter nog op de algemene handel).

Dansk	Deutsch	English	Side Seite Page
Indholdsfortegnelse	Inhaltsverzeichnis	Table of Contents	
Forord	Vorbemerkungen	Foreword	IV
Fodnoter	Fußnoten	Footnotes	XIV
GRAFISK FREMSTILLING	GRAPHISCHE DARSTELLUNGEN	CHARTS	
EF's handel med landsbrugsprodukter og industriprodukter	Handel der EG mit landwirtschaftlichen Waren und Industrieerzeugnissen	Trade of the EC in agricultural and industrial products	1
Handelsbalancer	Handelsbilanzen	Trade balances	2
SPECIALTABEL	SONDERÜBERSICHT	SPECIAL TABLE	
DE EUROPÆISKE FÆLLESSKABERS HANDEL	HANDEL DER EUROPÄISCHEN GEMEINSCHAFT	TRADE OF THE EUROPEAN COMMUNITY	
Tab. 1	Tab. 1	Tab. 1	
Summariske tal for handelen på lande:	Gesamtüberblick des Handels nach Ländern:	General summary of trade by country:	
Kvartalsoplysninger: import, eksport, handelsbalance	Vierteljährlich: Einfuhr, Ausfuhr, Handelsbilanz	Quarterly data: import, export, trade balance	4
Månedsoplysninger: Import	Monatlich: Einfuhr	Monthly data: Import	5
Eksport	Ausfuhr	Export	6
Handelsbalance	Handelsbilanz	Trade balance	7
Tab. 2	Tab. 2	Tab. 2	
Summariske tal for handelen fordelt på varer:	Gesamtüberblick des Handels nach Waren:	General summary of trade by commodities:	
EF total	EG	EC	8
De enkelte medlemslande	Mitgliedstaaten	Member countries	10
Tab. 3	Tab. 3	Tab. 3	
Indeks:	Indices:	Indices:	
Kvantumindeks og værdiindeks	Indices des Volumens und der tatsächlichen Werte	Indices of volume and value	26
Indeks for enhedsværdier, bytteforholdet og kvantumindeks for forholdet mellem eksport og import	Indices der Durchschnittswerte, Terms of Trade und der Volumenverhältnisse	Index of unit value, terms of trade and ratio of volume	27
Tab. 4	Tab. 4	Tab. 4	
Udviklingen i handelen, i alt, intra- og extra-EF:	Entwicklung des Handels, Ingesamt, Intra- und Extra-EG:	Trends in trade, total, intra and extra-EC:	
I alt	Ingesamt	Total trade	28
Intra-EF (EUR 9)	Intra-EG (EUR 9)	Intra-EC (EUR 9)	29
Extra-EF (EUR 9)	Extra-EG (EUR 9)	Extra-EC (EUR 9)	30
Handelsbalance (EUR 9)	Handelsbilanz (EUR 9)	Trade balance (EUR 9)	31
Intra-EF fordelt på medlemslandene	Intra-EG nach Mitgliedstaaten	Intra-EC by member countries	32
Tab. 5	Tab. 5	Tab. 5	
Udviklingen i handelen med de vigtigste landområder:	Entwicklung des Handels mit den wichtigsten Gebieten:	Trends in trade with major areas:	
Lande i klasse 1	Länder der Klasse 1	Class 1 countries	36
EFTA	EFTA	EFTA	37
USA	Vereinigte Staaten	United States	38
Lande i klasse 2	Länder der Klasse 2	Class 2 countries	39
ACP	ACP	ACP	40
Østeuropa	Osteuropa	Eastern Europe	41
OPEC-landene	OPEC-Länder	OPEC countries	42
ASEAN-landene	ASEAN-Länder	ASEAN countries	43
Tab. 6	Tab. 6	Tab. 6	
Handelen fordelt på oprindelses-(resp. forsendelses-) og bestemmelseslande:	Handel nach Ursprungs-(bzw. Versendungs-) und Bestimmungsländern:	Trade by country of origin (resp. consignment) and destination:	
Akkumulerede tal	Jahresteil	Cumulative	44
Månedstal	Monatlich	Monthly	52

Table des matières**Indice****Inhoudsopgave****Avertissement****Premessa****Voorafgaande opmerkingen**

V

Notes**Note****Voetnoten**

XIV

GRAPHIQUES**GRAFICI****GRAFIEKEN**

Commerce de la CE de produits agricoles et industriels

Commercio della CE dei prodotti agricoli ed industriali

Handel van de EG in landbouwprodukten en industriële produkten

1

Balances commerciales

Bilancie commerciale

Handelsbalansen

2

TABLEAU SPECIAL**TABELLA SPECIALE****BIJZONDER OVERZICHT****COMMERCE DE LA COMMUNAUTÉ EUROPEENNE (CE)****COMMERCIO DELLA COMUNITÀ EUROPEA (CE)****HANDEL VAN DE EUROPESE GEMEENSCHAP (EG)****Tab. 1****Tab. 1****Tab. 1****Résumé général du commerce par pays:****Riepilogo generale del commercio per paesi:****Algemeen overzicht van de handel volgens landen:**

Chiffres trimestriels: import, export, balance commerciale

Dati trimestrali: importazione, esportazione, bilancia commerciale

Trimestrieel: invoer, uitvoer, handelsbalans

4

Chiffres mensuels: Import

Dati mensili: Importazione

Maandelijks: Invoer

5

Export

Esportazione

Uitvoer

6

Balance commerciale

Bilancia commerciale

Handelsbalans

7

Tab. 2**Tab. 2****Tab. 2****Résumé général du commerce par produits:****Riepilogo generale del commercio per prodotti:****Algemeen overzicht van de handel volgens goederen:**

CE

CE

EG

8

Pays membres

Paesi membri

Lid-Staten

10

Tab. 3**Tab. 3****Tab. 3****Indices:****Indici:****Indexcijfers:**

Indices de volume et de valeur courante

Indici dei volumi e dei valori correnti

Hoeveelheids- en waarde-indexcijfers

26

Indices de la valeur moyenne, des termes de l'échange et du rapport des volumes

Indice del valore medio, termini dello scambio e rapporto dei volumi

Indexcijfers van de gemiddelde waarde, van de ruilvoet en van de volumeverhouding

27

Tab. 4**Tab. 4****Tab. 4****Évolution du commerce, total, intra- et extra-CE:****Evoluzione del commercio, totale, intra- et extra-CE:****Ontwikkeling van de handel, totaal, intra- en extra-EG:**

Total

Totale

Totaal

28

Intra-CE (EUR 9)

Intra-CE (EUR 9)

Intra-EG (EUR 9)

29

Extra-CE (EUR 9)

Extra-CE (EUR 9)

Extra-EG (EUR 9)

30

Balance commerciale (EUR 9)

Bilancia commerciale (EUR 9)

Handelsbalans (EUR 9)

31

Intra-CE par pays membres

Intra-CE per paesi membri

Intra-EG handel volgens de Lid-Staten

32

Tab. 5**Tab. 5****Tab. 5****Évolution du commerce avec les principales zones:****Evoluzione del commercio con le principali zone:****Ontwikkeling van de handel met de belangrijkste gebieden:**

Pays de la classe 1

Paesi della classe 1

Landen van de klasse 1

36

AELE

EFTA

EVA

37

États-Unis

Stati Uniti

Verenigde Staten van Amerika

38

Pays de la classe 2

Paesi della classe 2

Landen van de klasse 2

39

ACP

ACP

ACP

40

Europe orientale

Europa orientale

Oost-Europa

41

Pays de l'OPEP

Paesi OPEP

OPEC-landen

42

Pays de l'ANASE

Paesi ASEAN

ASEAN-landen

43

Tab. 6**Tab. 6****Tab. 6****Commerce par pays d'origine (resp. de provenance) et de destination:****Commercio per paese d'origine (resp. di provenienza) e di destinazione:****Handel volgens land van oorsprong (resp. herkomst) en van bestemming:**

Chiffres cumulés

Cumulato

Cumulatief

44

Chiffres mensuels

Mensile

Maandelijks

52

Dansk

Deutsch

English

Tab. 7

Udviklingen i handelen fordelt på varegrupper:

0,1:	Nærings- og nydelsesmidler
3:	Brændselsstoffer
2,4:	Råstoffer
7:	Maskiner og transportmidler
5,6,8:	Andre industriprodukter
5:	Kemiske produkter
6:	Bearbejdede varer fordelt efter materialets art
8:	Forskellige bearbejdede varer

Tab. 7

Entwicklung des Handels nach Warenklassen:

0,1:	Nahrungs- und Genußmittel
3:	Brennstoffe
2,4:	Rohstoffe
7:	Maschinen und Fahrzeuge
5,6,8:	Andere industrielle Erzeugnisse
5:	Chemische Erzeugnisse
6:	Bearbeitete Waren, nach Beschaffenheit gegliedert
8:	Verschiedene bearbeitete Waren

Tab. 7

Trends in trade by commodity groups:

0,1:	Food, beverages and tobacco	60
3:	Fuel products	62
2,4:	Raw materials	64
7:	Machinery and transport equipment	66
5,6,8:	Other industrial products	68
5:	Chemicals	70
6:	Manufactured goods classified by material	72
8:	Miscellaneous manufactured articles	74

Tab. 8

Handelen fordelt på varer, månedstal

Tab. 8

Handel nach Waren, monatlich

Tab. 8

Trade by products, monthly

76

TREDJELANDENES HANDEL

HANDEL DER DRITTEN LÄNDER

TRADE OF NON-COMMUNITY COUNTRIES

Tab. 9

Udviklingen i de vigtigste tredjelandes samlede handel og handel med EF (EUR 9)

Tab. 9

Entwicklung des Handels der wichtigsten Drittländer insgesamt und mit der EG (EUR 9)

Tab. 9

Trends in total trade and trade with the EC (EUR 9) (major countries)

124

OMREGNINGSKURSER

UMRECHNUNGSKURSE

CONVERSION RATES

128

GEONOMENKLATUR 1980

GEONOMENKLATUR 1980

GEONOMENCLATURE 1980

130

Tillæg: EF-handelen efter varegrupper og vigtigste Lande: Januar-juni 1980

Beilage: Der Handel der EG nach Warenklassen und wichtigsten Partnern: Januar-Juni 1980

Supplement: EC trade by commodity classes and main countries: January-June 1980

Specialtabeller

offentliggjort i tidligere hæfter

Sonderübersichten

in früheren Heften veröffentlicht

Special Tables

published in previous issues

			År Jahr Year	Nr. Nr. No
EF-landenes handel fordelt på varegrupper og vigtigste lande	Handel der Mitgliedstaaten der EG nach Warenklassen und wichtigsten Ländern	EC countries and trade by product groups and main countries		
januar-marts 1980	Januar-März 1980	January-March 1980	1980	9
januar-december 1979	Januar-Dezember 1979	January-December 1979	1980	5
januar-september 1979	Januar-September 1979	January-September 1979	1980	3
januar-juni 1979	Januar-Juni 1979	January-June 1979	1979	11
januar-marts 1979	Januar-März 1979	January-March 1979	1979	9
januar-december 1978	Januar-Dezember 1978	January-December 1978	1979	6
januar-december 1977	Januar-Dezember 1977	January-December 1977	1978	5
EF's handel med landbrugsprodukter:	Handel der EG mit landwirtschaftlichen Erzeugnissen:	Trade of the EC with agricultural products:		
A: Samlet oversigt over udviklingen fra 1977-1979 og 1976-1978	A: Gesamtüberblick der Entwicklung 1977-1979 og 1976-1978	A: Summary of trends 1977-1979 og 1976-1978	1980 1979	6 6
B: De vigtigste varekategorier	B: Wichtige Warenkategorien	B: Main product groups	1980 1980 1979 1979 1979	9 5 12 11 5
C: Varer underkastet reglerne for de fælles landbrugsordninger	C: Erzeugnisse, die den Gemeinschaftlichen Agrarverordnungen unterliegen	C: Products subject to common agricultural policy regulations	1980 1980 1979 1979 1979	9 5 12 11 5
EF's handel med raolie og raolieprodukter	Handel der EG mit Erdöl und Erdölprodukten	EC trade in petroleum and petroleum products	1980 1980	6 3

Français

Italiano

Nederlands

Tab. 7

Évolution du commerce par classes de produits:

0,1:	Produits alimentaires, boissons et tabacs
3:	Produits énergétiques
2,4:	Matières premières
7:	Machines et matériel de transport
5,6,8:	Autres produits industriels
5:	Produits chimiques
6:	Articles manufacturés classés par matières
8:	Articles manufacturés divers

Tab. 7

Evoluzione del commercio per classe di prodotti:

0,1:	Prodotti alimentari, bevande e tabacchi
3:	Combustibili
2,4:	Materie prime
7:	Macchine e apparecchi
5,6,8:	Altri prodotti industriali
5:	Prodotti chimici
6:	Articoli manufatti classificati per materie
8:	Articoli manufatti diversi

Tab. 7

Ontwikkeling van de handel volgens goederenklassen:

0,1:	Voedingswaren, dranken en tabak	60
3:	Brandstoffen	62
2,4:	Grondstoffen	64
7:	Machines en voertuigen	66
5,6,8:	Andere industriële goederen	68
5:	Chemische producten	70
6:	Fabrikaten, gerangschikt naar de grondstof	72
8:	Diverse fabrikaten, n.e.g.	74

Tab. 8

Commerce par produits, mensuel

Tab. 8

Commercio per prodotti, mensile

Tab. 8

Handel volgens goederen, maandelijks 76

COMMERCE DES PAYS TIERS

COMMERCIO DEI PAESI TERZI

HANDEL VAN DE DERDE LANDEN

Tab. 9

Évolution du commerce des principaux pays tiers, global et avec la CE (EUR 9)

Tab. 9

Evoluzione del commercio globale e con la CE (EUR 9) (paesi principali)

Tab. 9

Ontwikkeling van de totale handel en van de handel met de EG (EUR 9) (voornaamste derde landen) 124

TAUX DE CONVERSION

TASSO DI CONVERSIONE

OMREKENINGSKOERSEN 128

GÉONOMENCLATURE 1980

GEONOMENCLATURA 1980

GEONOMENCLATUUR 1980 130

Supplément: Le Commerce de la CE par classes de produits et par principaux partenaires:

Supplemento: Commercio della CE per classi di prodotti e per principali paesi:

Bijlage: De EG-handel volgens goederenklassen en volgens voornaamste landen:

Janvier-juin 1980

Gennaio-giugno 1980

Januari-juni 1980

Tableaux spéciaux

parus dans les précédents numéros

Tabelle speciali

pubblicate nei numeri precedenti

Bijzondere overzichten

verschenen in de vorige nummers

Commerce des pays de la CE par classes de produits et par principaux partenaires

Commercio dei paesi della CE per categorie di prodotti e per principali paesi

Handel van de landen van de EG naar groepen van produkten en volgens voornaamste landen

- Janvier-mars 1980
- Janvier-décembre 1979
- Janvier-septembre 1979
- Janvier-juin 1979
- Janvier-mars 1979
- Janvier-décembre 1978
- Janvier-décembre 1977

- Gennaio-marzo 1980
- Gennaio-dicembre 1979
- Gennaio-settembre 1979
- Gennaio-giugno 1979
- Gennaio-marzo 1979
- Gennaio-dicembre 1978
- Gennaio-dicembre 1977

- Januari-maart 1980
- Januari-december 1979
- Januari-september 1979
- Januari-juni 1979
- Januari-maart 1979
- Januari-december 1978
- Januari-december 1977

Année
Anno
Jaar

Nº
N.
Nr.

1980	9
1980	5
1980	3
1979	11
1979	9
1979	6
1978	5

Commerce de la CE en produits agricoles:

Commercio della CE dei prodotti agricoli:

Handel van de EG in landbouwprodukten:

A: Résumé de l'évolution 1977-1979 1976-1978

A: Riepilogo dell'evoluzione 1977-1979 1976-1978

A: Algemeen overzicht van de ontwikkeling 1977-1979 1976-1978

1980	6
1979	6

B: Principales catégories de produits

B: Principali categorie di prodotti

B: Voornaamste categorieën van produkten

1980	9
1980	5
1979	12
1979	11
1979	5

C: Produits soumis aux règlements de la politique agricole commune

C: Prodotti soggetti ai regolamenti della politica agricola comune

C: Produkten die onderworpen zijn aan de verordeningen van het gemeenschappelijk landbouwbeleid

1980	9
1980	5
1979	12
1979	11
1979	5

Commerce de la CE en pétrole et produits dérivés du pétrole

Commercio della CE con oli di petrolio e derivati

Handel van de EG in aardolien en derivaten van aardolien

1980	6
1980	3

Dansk

Fodnoter

Tab.	Note	
1	1	Alle oplysninger i denne publikation, der omhandler handelen mellem Forbundsrepublikken Tyskland og EF, omfatter ikke den i denne tabel anførte interzonehandel, dvs. handelen mellem BR Tyskland og Den tyske demokratiske Republik og Østberlin
	2	– = Merindførsel
3	1	Basis for de i tabel 3 angivne kvantums- og enhedsværdiindekser for medlemsstaterne er de nationale indekser (for Belgien-Luxembourg og Danmarks vedkommende enhedsværdiindekser, for de andre medlemsstater kvantumsindekser), som er omregnet til ECU med 1975 som basis. For Belgien-Luxembourg og Danmarks vedkommende er mængdeindekset udregnet som kvotienten mellem værdi- og enhedsværdiindekset, for de øvrige landes vedkommende er enhedsværdiindekset udregnet som kvotienten mellem værdi- og kvantumsindekset. Indekserne for Fællesskabet (EUR 9) fremtræder som et vægtet gennemsnit af medlemsstaternes indekser.
4	1	– = Merindførsel
	2	På basis af indførselen
5	2	Se note 1 til tabel 1
7	1	Månedstallene omfatter ikke fortrolige forsendelser
		ECU er en regningsenhed baseret på en »kurv af valutaer« i form af en vis mængde af hver af Fællesskabets valutaer; sammenvejningen er foretaget på grundlag af hver medlemsstats gennemsnitlige bruttonationalindkomst og samhandel med de øvrige medlemsstater i 5-årsperioden 1969-1973. I sammenvejningen indgår desuden for hver valuta det pågældende lands andel i Fællesskabets kortfristede monetære støtte mellem centralbankerne
		Omregningskurser anvendt af De forenede Nationers Statistiske Kontor. (Vægtet gennemsnit hvis der anvendes forskellige kurser ved import og eksport).

Deutsch

Fußnoten

Alle Angaben dieser Veröffentlichung über den Handel der Bundesrepublik Deutschland und der EG enthalten nicht den in dieser Tabelle aufgeführten Interzonenhandel, d.h. den Handel der BR Deutschland mit der Deutschen Demokratischen Republik und Berlin (Ost)

– = Einfuhrüberschuß

Basis für die Volumen- und Durchschnittswertindizes der Mitgliedstaaten in Tab. 3 sind die nationalen Indizes (für Belgien-Luxemburg und Dänemark Durchschnittswertindizes, für die anderen Mitgliedstaaten Volumenindizes), die in ECU umgerechnet und auf das Jahr 1975 umbasiert werden. Für Belgien-Luxemburg und Dänemark errechnet sich der Volumenindex als Quotient aus Wert- und Durchschnittswertindex, für die übrigen Länder errechnet sich der Durchschnittswertindex als Quotient aus Wert- und Volumenindex. Die Indizes für die Gemeinschaft (EUR 9) ergeben sich als gewogenes Mittel der Indizes der Mitgliedstaaten.

– = Einfuhrüberschuß
Auf Basis der Einfuhr

Siehe Note 1 der Tabelle 1
In den Monatszahlen sind vertrauliche Angaben nicht enthalten

Die ECU ist eine „Währungskorb“-Einheit auf der Grundlage fester Beträge für jede Gemeinschaftswährung; als Wägungselemente dienen Fünfjahresdurchschnitte (1969-1973) des Bruttosozialprodukts und des innergemeinschaftlichen Handels jedes Mitgliedstaates. Diese Wägung berücksichtigt für die einzelnen Währungen auch den Anteil des betreffenden Landes an dem kurzfristigen monetären Beistand zwischen den Zentralbanken der Gemeinschaft

Umrechnungskurse des Statistischen Amtes der Vereinten Nationen. (Bei unterschiedlichen Kursen für Ein- und Ausfuhr gewogene Durchschnitte.)

English

Footnotes

Figures for trade by the Federal Republic of Germany with the German Democratic Republic and the Soviet sector of Berlin are given at the bottom of this table, but are not included in any of the data given elsewhere in this publication on trade by the Federal Republic of Germany and the European Communities

– = Import surplus

In Table 3, the indices of volume and average values for each Member State are based on national indices (average value indices for Belgium-Luxembourg and Denmark, and volume indices for the other Member States), converted into ECU and re-based on the year 1975. For Belgium-Luxembourg and Denmark, the volume index is calculated as the quotient of value and average value indices; for the other countries, the average value index is the quotient of value and volume indices. The indices for the Community as a whole (EUR 9) are the weighted averages of the Member States' indices.

– = Import surplus
On basis of import

Refer to note 1 of Table 1
The monthly figures do not include confidential data

The ECU is a 'basket' unit, based on a certain quantity of each Community currency, weighted on the basis of the 5 years (1969-1973) average of the gross national product (GNP) and of the intra-Community trade of each Member State. This weighting also takes account, for each currency, of the share of the country concerned in the short-term monetary support between the central banks of the Community

Conversion rates as used by the Statistical Office of the United Nations. (Weighted averages if the rates are different for imports and exports.)

Tegn og forkortelser

—	Nul
0	Mindre end det halve af den anvendte enhed
:	Oplysning foreligger ikke
Ø	Gennemsnit pr. måned
•	Skønsmæssigt angivet af Eurostat
r	Korrigerede tal
Mio	Million
Mrd	Milliard
kWh	Kilowatt time
EUA-UCE =	Europæiske Fællesskabers Regningsenhed
ECU	
s	US-dollars
EC-CE	De europæiske Fællesskaber
EUR 6	De seks oprindelige EF-medlemsstater i alt
EUR 9	EF-medlemsstaterne i alt
Belg.-Lux.	BLØU — Belgisk-Luxembourgsk økonomiske Union
EUROSTAT	De europæiske Fællesskabers statistiske Kontor
SITC/CTCI	International varefortegnelse for udenrigshandelen
G	Generalhandel
N	Eksport af nationalt producerede varer
NS	Ikke betydende værdi

Zeichen und Abkürzungen

Null (nichts)
Weniger als die Hälfte der verwendeten Einheit
Kein Nachweis vorhanden
Monatsdurchschnitt
Vom Eurostat vorgenommene Schätzung
Berichtigte Angabe
Million
Milliarde
Kilowattstunde
Europäische Rechnungseinheit
US-Dollar
Europäische Gemeinschaft
Summe der sechs ursprünglichen Mitgliedstaaten
Summe der Mitgliedstaaten der EG
BLWU — Belgisch-Luxemburgische Wirtschaftsunion
Statistisches Amt der Europäischen Gemeinschaften
Internationales Warenverzeichnis für den Außenhandel
Generalhandel
Ausfuhr heimischer Waren
Ohne Aussagewert

Symbols and Abbreviations used

Nil
Data less than half the unit used
No data available
Monthly average
Estimate made by Eurostat
Revised data
Million
'000 millions
Kilowatt hour
European Unit of Account
US dollar
European Community
Total of the first six member countries of the EC
Total of the member countries of the EC
BLEU — Belgo-Luxembourg Economic Union
Statistical Office of the European Communities
Standard International Trade Classification
General trade
Exports of national goods
Insignificant

Français

Notes

Tab.	Note
1	1 Le commerce de la république fédérale d'Allemagne avec la République démocratique allemande et le secteur soviétique de Berlin, figurant au bas du tableau, est exclu dans toutes les autres données de cette publication relatives au commerce de la R.F. d'Allemagne et de la CE
	2 - = Excédent d'importations
3	1 Les indices de volume et de valeur moyenne des pays membres du tableau 3 reposent sur les indices nationaux (pour l'UEBL et le Danemark indices de valeur moyenne, pour les autres pays membres indices de volume) convertis en Écus et recalculés sur la base de 1975. Pour l'UEBL et le Danemark, l'indice de volume calculé est le quotient de l'indice de valeur par l'indice de valeur moyenne, pour les autres pays l'indice de valeur moyenne calculé est le quotient de l'indice de valeur par l'indice de volume. Les indices pour la Communauté (EUR 9) sont une moyenne pondérée des indices des pays membres.
	1 - = Excédent d'importations
	2 Sur la base des importations
4	1 Voir note 1 du tableau 1
5	2 Les chiffres mensuels ne comprennent pas les données confidentielles
7	1 L'Écu est une unité de type « panier », basée sur une certaine quantité de chacune des monnaies communautaires, selon une pondération qui fait intervenir la moyenne sur 5 ans (1969-1973) du produit national brut et du commerce intra-communautaire de chaque État membre. Cette pondération tient également compte, pour chaque monnaie de la part du pays concerné dans le soutien monétaire à court terme entre banques centrales de la Communauté
	Taux de conversion utilisés par l'Office Statistique des Nations unies. (Moyennes pondérées s'il existe des taux différents pour les importations et les exportations.)

Italiano

Note

Il commercio della Repubblica federale di Germania con la Repubblica democratica tedesca e il settore sovietico di Berlino, che figura in calce alla tabella, è escluso in tutti gli altri dati relativi al commercio della R.F. di Germania e della CE della presente pubblicazione
- = Eccedente all'importazione
Gli indici di volume e di valore medio degli Stati membri di cui alla tabella 3 si basano sugli indici nazionali (indici di valore medio per Belgio-Lussemburgo e Danimarca, di volume per gli altri Stati membri), convertiti in ECU su base 1975. Per il Belgio-Lussemburgo e la Danimarca l'indice di volume è dato dal rapporto tra indice di valore e indice di valore medio; per gli altri paesi l'indice di valore medio è dato dal rapporto tra indice di valore e indice di volume. Gli indici per la Comunità (EUR 9) si ricavano dalla media ponderata degli indici Stati membri.
- = Eccedente all'importazione
Sulla base delle importazioni
Vedere nota 1 della tabella 1
I dati mensili non includono i dati confidenziali
L'ECU è un'unità di tipo « panier » basata su una certa quantità di ciascuna delle monete comunitarie; essa è calcolata secondo una ponderazione che fa intervenire la media quinquennale (1969-1973) relativa al prodotto nazionale lordo e al commercio intra-europeo di ogni Stato membro. Questa ponderazione tiene anche conto, per ogni moneta, della quota dei singoli Paesi nel sostegno monetario a breve termine tra le banche centrali della Comunità
Tassi di conversione utilizzati dall'Ufficio Statistico delle Nazioni Unite. (Medie ponderate se esistono dei tassi diversi per le importazioni e le esportazioni.)

Nederlands

Voetnoten

De handel van de Bondsrepubliek Duitsland met de Duitse Democratische Republiek en met Oost-Berlijn, die onderaan de tabel is vermeld, is in alle andere gegevens van deze publicatie betreffende de handel van de BR Duitsland en de EG niet begrepen
- = Invoeroverschot
Als grondslag voor de in tabel 3 voorkomende hoeveelheidsindexcijfers en indexcijfers van de gemiddelde waarde van de Lid-Staten gelden de nationale in ecu omgerekende en tot het jaar 1975 herleide indexcijfers (voor België-Luxemburg en Denemarken de indexcijfers van de gemiddelde waarde, voor de overige Lid-Staten de hoeveelheidsindexcijfers). Voor België-Luxemburg en Denemarken is het hoeveelheidsindexcijfer het quotiënt uit deling van de indexcijfers van de waarde en de gemiddelde waarde, voor de overige landen wordt het indexcijfer van de gemiddelde waarde berekend door deling van het waarde- en het hoeveelheidsindexcijfer. De indexcijfers van de Gemeenschap (EUR 9) zijn het gewogen gemiddelde van de indexcijfers van de Lid-Staten.
- = Invoeroverschot
Op basis van de invoer
Zie noot 1 van de tabel 1
In de maandgegevens zijn de vertrouwelijk gegevens niet begrepen
De ecu is een „pakketrekenenheid”, die gebaseerd is op een bepaalde hoeveelheid van elk van de communautaire munteenheden en verkregen wordt door weging op grond van het gemiddelde van het bruto nationaal produkt en de intracommunautaire handel van elke Lid-Staat over een periode van 5 jaar (1969-1973). Bij deze weging wordt voor elke valuta tevens rekening gehouden met het aandeel van het betrokken land in het systeem van monetaire bijstand op korte termijn tussen de centrale banken van de Gemeenschap
Omrekeningskoersen aangewend door het Statistisch Bureau van de Verenigde Naties. (Gewogen gemiddelden zo de bedragen voor in- en uitvoer verschillen.)

Abréviations et signes employés

—	Néant
0	Donnée inférieure à la moitié de l'unité utilisée
:	Donnée non disponible
Ø	Moyenne mensuelle
r	Estimation de l'Eurostat
Mio	Donnée révisée
Mrd	Million
kWh	Milliard
EUA-UCE =	Kilowattheure
ECU	Unité de compte européenne
\$	Dollar US
EC-CE	Communauté européenne
EUR 6	Ensemble des six premiers États membres de la CE
EUR 9	Ensemble des États membres de la CE
Belg.-Lux.	UEBL — Union Économique Belgo-Luxembourgeoise
EUROSTAT	Office Statistique des Communautés Européennes
SITC/CTCI	Classification type pour le commerce international
G	Commerce général
N	Exportations de produits nationaux
NS	Non significatif

Segni e abbreviazioni convenzionali

Il fenomeno non esiste
Dato inferiore alla metà dell'unità indicata
Dato non disponibile
Media mensile
Stima dell'Eurostat
Dato riveduto
Milione
Miliardo
Kilowattora
Unità di conto delle Comunità Europee
Dollaro USA
Comunità Europee
Insieme dei primi sei paesi membri delle Comunità Europee
Insieme dei paesi delle Comunità Europee
UEBL — Unione Economica Belgo-Lussemburghese
Istituto Statistico delle Comunità Europee
Classificazione tipo per il commercio internazionale
Commercio generale
Esportazione dei prodotti nazionali
Non significativi

Tekens en afkortingen

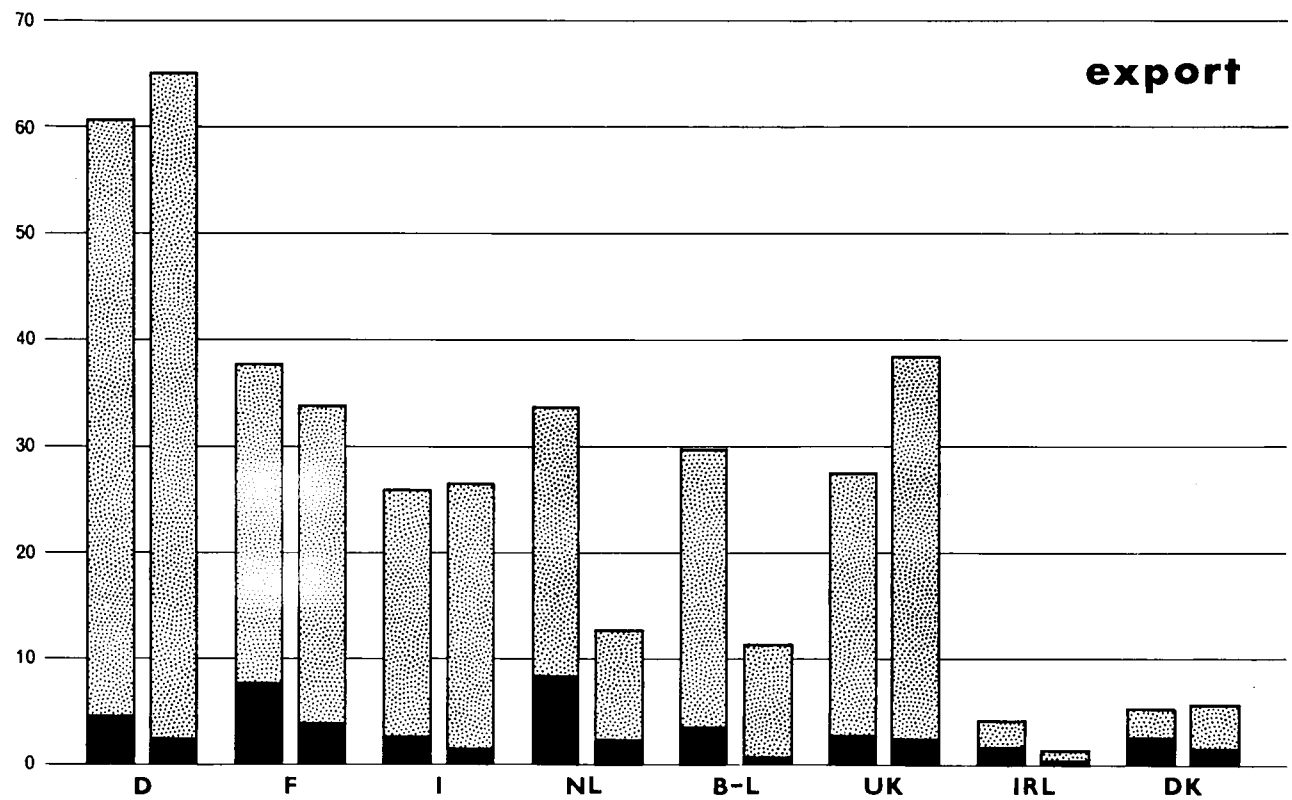
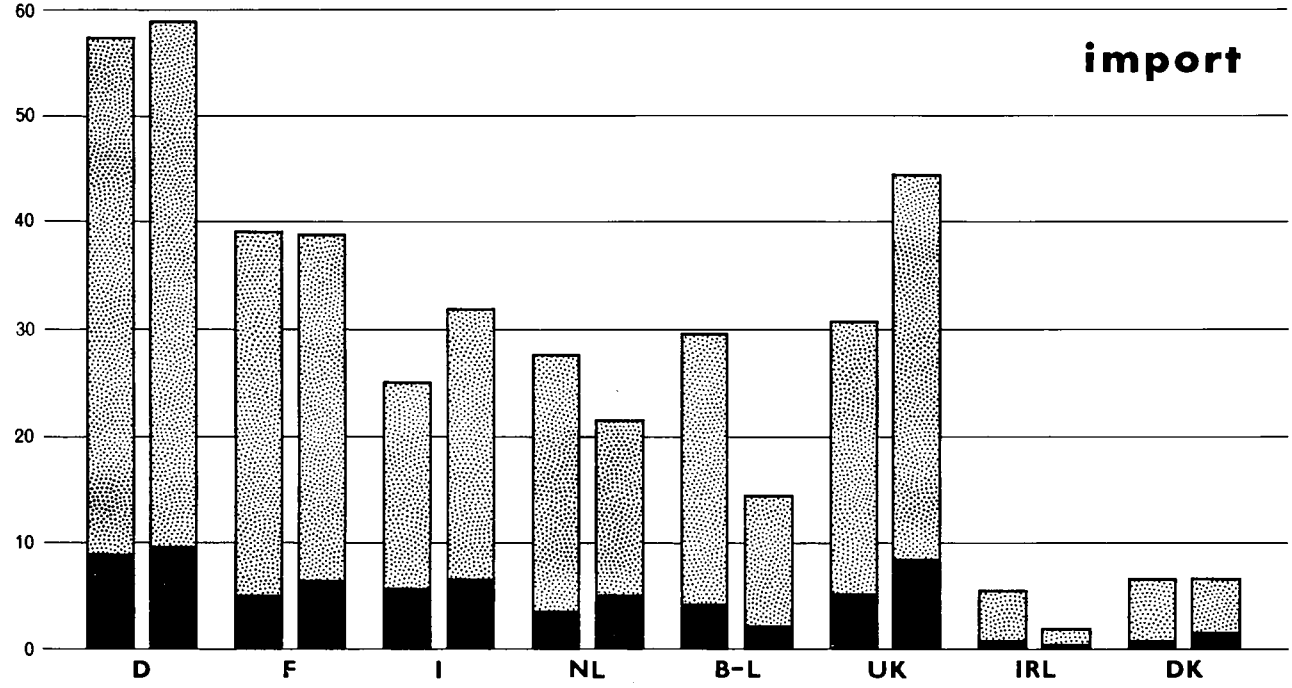
Nul
Minder dan de helft van de gebruikte eenheid
Geen gegevens beschikbaar
Maandgemiddelde
Schatting van Eurostat
Herzien cijfer
Miljoen
Miljard
Kilowattuur
Rekeneenheid van de Europese Gemeenschappen
US dollar
Europese Gemeenschap
Totaal van de zes eerste Lid-Staten van de EG
Totaal van de Lid-Staten van de EG
BLEU — Belgisch-Luxemburgse Economische Unie
Bureau voor de Statistiek der Europese Gemeenschappen
Type Classificatie voor de Internationale Handel
Algemene handel
Uitvoer van nationale goederen
Onbeduidend

Trade of the EC in agricultural and industrial products
Commerce de la CE de produits agricoles et industriels

1979



Mrd.
ECU

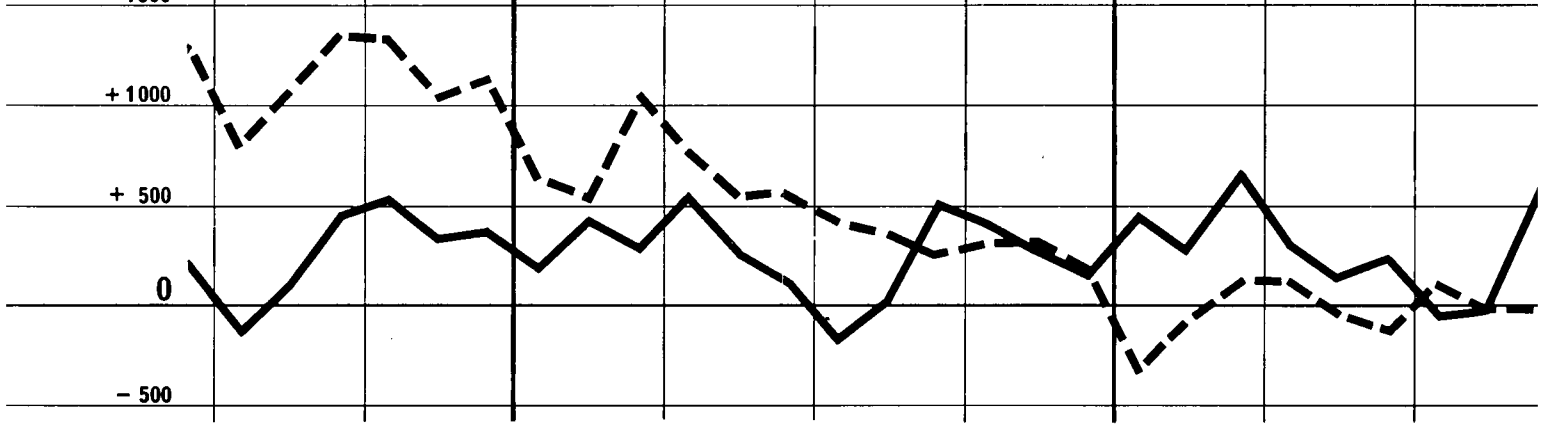


TRADE BALANCE

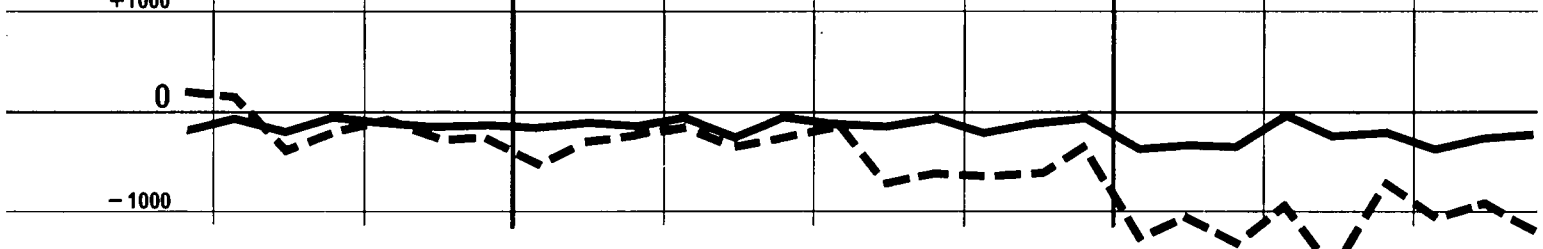
Mio ECU
EUR 9



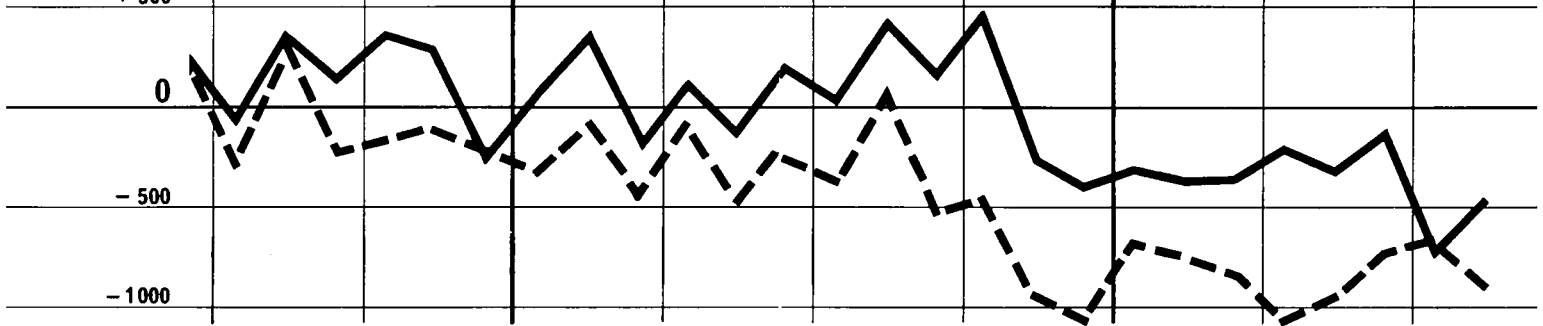
BR DEUTSCHLAND



FRANCE



ITALIA



1978

1979

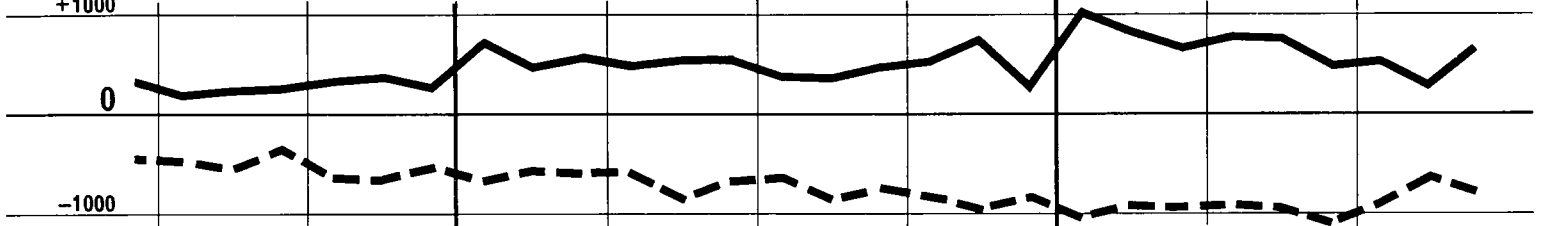
1980



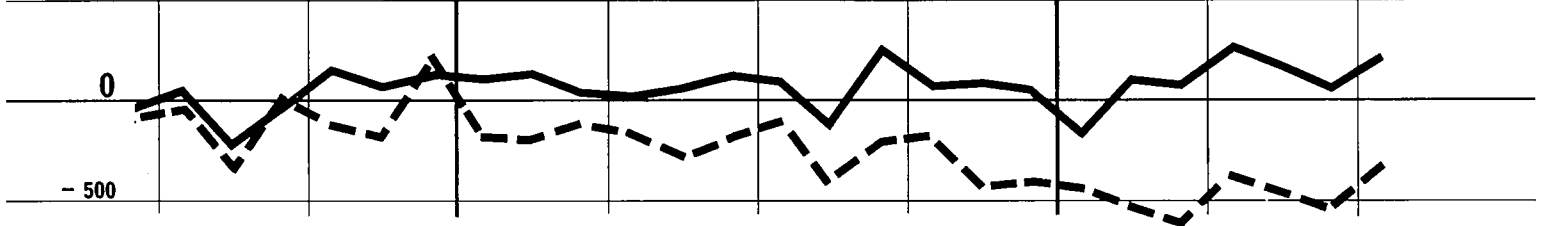
— INTRA-EC/CE (EUR 9)

BALANCE COMMERCIALE

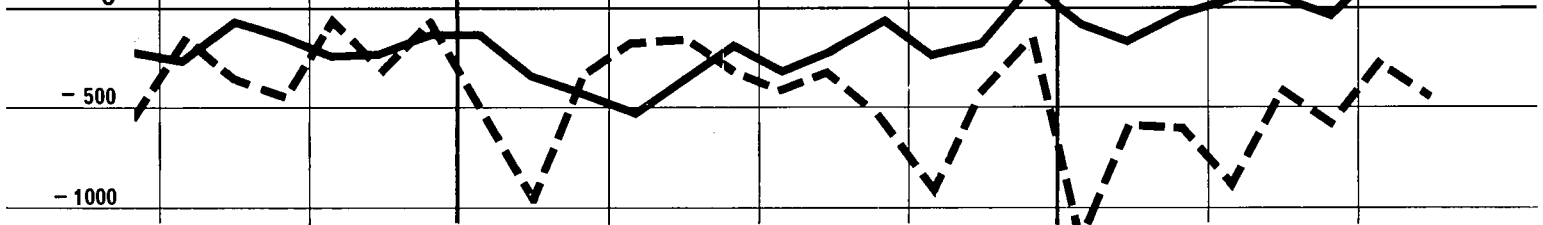
Mio ECU
+1000
NEDERLAND



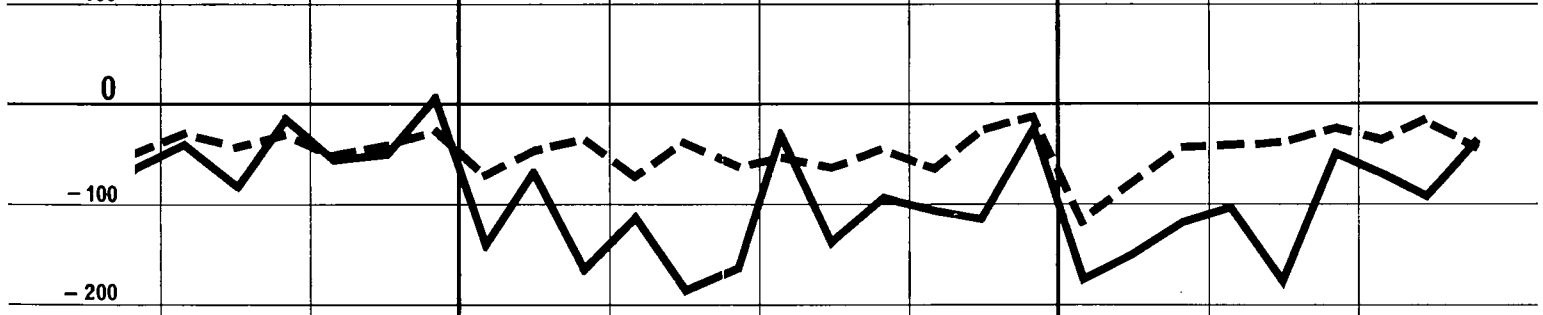
+ 500
BELG.-LUX.



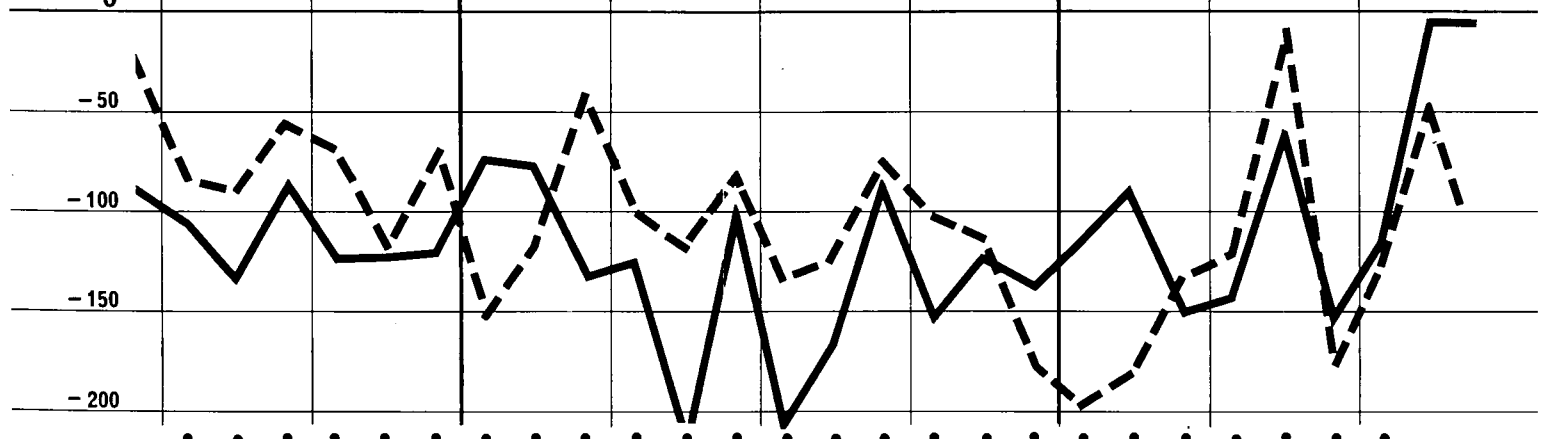
0
UNITED KINGDOM



+100
IRELAND



0
DANMARK



1978

1979

1980

----- EXTRA-EC/CE (EUR 9)



GENERAL SUMMARY
of EC trade by country

TAB. 1

value in Mio ECU

Trading partners Pays partenaires	Import					Export					Trade balance Balance commerciale				
	1979			1980		1979			1980		1979			1980	
	II	III	IV	I	II	II	III	IV	I	II	II	III	IV	I	II
GRAND TOTAL	108 036	107 327	125 080	132 499	130 527	105 138	101 079	117 033	119 679	119 506					
INTRA-EC (EUR 9)	55 822	52 578	61 828	64 588	62 858	56 537	53 125	62 840	65 328	64 474					
EXTRA-EC	52 214	54 749	63 252	67 931	67 669	48 602	47 954	54 193	54 351	55 033	-3 612	-6 784	-9 058	-13 680	-12 036
Class 1	27 392	27 147	31 610	33 521	33 926	26 584	25 652	29 239	29 703	29 259	- 808	-1 495	-2 371	-3 817	-4 867
EFTA	10 249	9 823	11 865	12 428	11 932	11 534	11 568	13 828	14 688	13 828	1 284	1 745	1 963	2 258	1 895
Other Western European countries	2 879	2 836	3 499	3 589	3 403	4 593	4 188	4 718	4 435	4 826	1 714	1 332	1 219	846	1 423
USA and Canada	9 397	9 913	11 092	12 652	13 347	7 386	6 967	7 718	7 565	7 369	-2 011	-2 946	-3 374	-5 086	-6 578
Other class 1 countries	4 867	4 575	5 155	4 852	5 245	3 071	2 949	2 975	3 017	3 328	-1 796	-1 628	-2 179	-1 835	-2 007
Class 2	20 728	22 557	25 959	29 225	28 401	17 032	17 432	19 696	19 257	20 285	-3 695	-5 125	-6 283	-9 967	-8 116
ACP (54) from 1.1.1980: 59 countries	3 786	3 658	4 050	4 578	4 939	2 618	2 959	3 545	3 673	3 789	-1 169	-699	-506	-806	-1 160
DOM	88	89	82	63	77	292	362	369	318	359	204	273	277	265	282
TOM	121	177	164	146	249	217	201	179	192	179	95	24	16	46	70
Other class 2 countries	16 732	18 633	21 662	24 427	23 136	13 906	13 910	15 613	15 074	15 956	-2 627	-4 723	-6 050	-9 063	-7 178
Class 3¹⁾	4 028	4 867	5 438	4 927	5 142	4 516	4 252	4 565	4 656	4 724	487	615	673	271	418
Eastern Europe ¹⁾	3 656	4 482	4 926	4 411	4 597	3 764	3 564	3 987	4 031	4 236	127	918	941	380	360
Other class 3 countries	371	385	510	516	545	752	688	578	625	487	361	303	68	109	57
Miscellaneous	165	178	244	258	199	470	618	693	734	764	404	440	448	476	565
Main countries:															
Norway	1 500	1 569	1 737	2 111	2 162	1 049	1 122	1 242	1 297	1 241	- 452	- 448	- 495	- 815	- 921
Sweden	2 639	2 411	2 917	3 008	2 723	2 597	2 559	3 021	3 038	2 812	- 42	148	103	30	89
Finland	1 017	922	1 074	1 171	1 079	669	649	795	821	873	- 347	- 274	- 279	- 350	- 206
Switzerland	3 175	2 944	3 861	3 836	3 868	4 233	4 158	5 294	5 994	5 259	1 058	1 212	1 423	2 158	1 591
Austria	1 457	1 513	1 740	1 715	1 746	2 336	2 450	2 792	2 774	2 797	878	936	1 052	1 060	1 050
Portugal	411	397	458	514	495	589	551	619	694	759	178	164	181	180	285
Spain	1 607	1 523	1 956	2 078	2 012	1 721	1 478	1 822	1 940	1 977	114	45	134	138	34
Yugoslavia	445	479	585	580	519	1 164	1 048	1 225	947	1 047	718	579	640	387	528
Greece	530	569	609	576	549	1 073	1 020	1 072	959	1 105	642	450	482	382	558
Turkey	212	190	264	288	227	431	415	377	371	475	219	225	112	83	247
Soviet Union	1 773	2 463	2 620	2 320	2 404	1 656	1 548	1 713	1 808	1 944	- 116	914	907	512	460
German Democratic Republic ¹⁾	174	173	239	209	201	197	174	209	208	195	23	1	30	1	6
Poland	631	640	699	699	745	647	603	669	723	755	16	37	30	24	10
Czechoslovakia	317	318	360	366	367	292	306	412	293	340	- 24	- 12	33	73	27
Hungary	291	313	378	346	315	374	339	389	365	403	83	26	13	19	88
Romania	361	467	467	365	451	465	425	408	444	431	104	- 42	- 69	79	20
Bulgaria	96	98	132	95	99	145	154	172	182	155	49	- 56	40	87	66
Morocco	280	209	270	324	330	455	358	465	368	377	175	149	195	43	47
Algeria	585	744	809	1 123	882	1 015	864	1 025	1 039	1 230	430	- 120	216	- 84	348
Tunisia	190	176	265	216	245	314	288	359	369	411	124	- 110	94	153	168
Libya	1 045	1 190	1 558	1 660	1 647	863	859	976	983	963	- 182	331	582	- 677	685
Egypt	300	308	319	328	517	572	591	653	648	697	272	256	333	330	180
Sudan	38	24	53	43	40	112	111	103	109	136	74	86	50	63	96
Senegal	77	69	88	48	50	101	111	123	117	124	24	42	55	69	74
Liberia	96	107	119	116	142	76	70	162	92	45	- 20	- 38	43	- 25	- 96
Ivory Coast	333	328	400	389	389	232	218	287	288	289	- 102	- 110	- 133	- 102	- 100
Ghana	94	95	81	82	91	63	55	79	93	52	- 31	- 40	- 2	11	38
Nigeria	1 458	1 330	1 395	1 730	2 040	730	945	1 202	1 354	1 459	- 728	- 385	- 192	- 377	- 680
Cameroon	143	144	178	209	169	135	144	208	182	178	- 18	1	29	27	8
Gabon	138	105	165	202	187	68	65	76	90	96	- 72	- 40	- 90	- 112	- 91
Zaire	238	250	273	304	330	94	113	123	123	122	- 146	- 137	- 150	- 181	- 208
Kenya	90	96	109	117	95	120	135	154	159	185	29	39	48	42	90
Zambia	141	128	152	153	134	57	66	66	87	77	- 84	- 82	- 84	- 85	- 57
Republic of South Africa	1 468	1 346	1 524	1 146	1 346	833	819	883	961	1 214	636	- 629	- 641	- 185	- 133
United States of America	8 167	8 592	9 594	11 229	11 737	6 480	6 100	6 926	6 711	6 475	-1 887	-2 492	-2 668	-4 519	-5 263
Canada	1 230	1 322	1 499	1 422	1 609	906	877	792	855	894	- 324	- 455	- 706	- 567	- 715
Mexico	120	114	133	183	243	345	448	444	404	547	225	334	312	221	304
Panama	30	32	105	34	39	55	87	97	85	77	26	36	8	51	38
Cuba	45	43	47	49	71	77	62	63	60	116	32	36	16	41	44
Netherlands Antilles	40	45	93	59	175	96	81	86	80	71	- 56	- 83	- 37	1	104
Colombia	177	213	271	258	257	122	130	153	134	129	- 65	- 116	- 116	- 125	- 128
Venezuela	206	207	284	349	428	346	343	358	349	344	141	- 136	78	1	84
Peru	93	120	124	127	127	71	196	93	74	153	22	76	31	53	26
Brazil	861	1 016	954	878	1 038	546	579	652	578	644	- 314	- 437	- 302	- 289	- 391
Chile	307	252	287	366	377	105	127	156	138	132	- 201	- 125	- 131	- 228	- 246
Argentina	448	679	599	392	438	367	448	623	455	459	- 81	- 231	24	63	21
Syria	129	162	179	204	215	255	267	301	275	317	- 128	104	122	71	103
Iraq	1 355	1 444	1 878	1 900	1 995	620	699	806	810	899	- 599	- 745	- 1 072	- 1 090	- 1 107
Iran	1 093	1 225	1 407	1 451	1 658	493	801	715	632	955	- 823	- 823	- 892	- 618	- 298
Israel	351	281	374	519	419	476	432	434	389	400	125	161	80	130	20
Saudi Arabia	3 103	3 643	4 620	5 291	5 782	1 654	1 588	1 734	1 837	1 789	-1 448	-2 057	-2 886	-3 654	-3 893
Kuwait	992	1 164	1 483	1 524	1 199	334	323	368	359	355	- 659	- 840	- 1 117	- 1 185	- 844
Qatar	203	258	212	359	340	115	106	87	97	96	- 88	- 152	- 125	- 282	- 244
United Arab Emirates	684	790	1 024	1 255	986	506	389	471	483	526	- 179	- 401	- 652	- 772	- 459
Oman	39	47	43	74	25	100	100	99	93	103	81	63	66	19	77
Pakistan	99	104	91	132	128	215	204	216	250	204	117	100	125	118	70
India	458	454	430	507	482	505	486	581	582	592	50	32	156	8	130
Thailand															

TAB. 1

RÉSUMÉ GÉNÉRAL
du commerce de la CE par pays

import

valeurs en Mio ECU

1979						1980						Trading partners Pays partenaires		
J	A	S	O	N	D	J	F	M	A	M	J	J		
36 290	34 341	35 526	42 521	41 552	40 805	42 239	44 078	46 088	44 277	42 808	43 420	43 003	TOTAL GÉNÉRAL	
18 203	16 402	17 525	21 283	20 644	19 664	19 993	22 030	22 529	21 455	20 397	20 951	20 574	INTRA-CE (EUR 9)	
18 087	17 939	18 001	21 238	20 908	21 141	22 246	22 047	23 559	22 822	22 410	22 469	22 430	EXTRA-CE	
9 302	8 658	8 689	10 775	10 561	10 271	10 863	11 073	11 547	11 671	10 922	11 309	11 229	Classe 1	
3 371	2 976	3 364	4 205	3 921	3 745	4 049	4 168	4 187	4 088	3 697	4 049	3 967	AELE	
1 052	881	887	1 084	1 242	1 168	1 163	1 192	1 246	1 154	1 135	1 111	1 147	Autres pays de l'Europe occidentale	
3 208	3 368	2 985	3 745	3 762	3 581	4 070	4 105	4 451	4 615	4 322	4 392	4 227	USA et Canada	
1 651	1 433	1 451	3 741	1 635	1 777	1 581	1 607	1 663	1 813	1 767	1 757	1 888	Autres pays de la classe 1	
7 187	7 664	7 565	8 553	8 543	8 901	9 603	9 299	10 289	9 452	9 720	9 285	9 222	Classe 2	
1 217	1 261	1 132	1 419	1 338	1 266	1 414	1 523	1 639	1 766	1 600	1 580	1 654	ACP(54) 59 pays à partir du 1.1.1980	
39	33	17	27	30	26	21	21	21	24	27	26	47	DOM	
65	59	46	45	59	61	55	42	49	84	84	32	84	TOM	
5 866	6 311	6 370	7 063	7 116	7 548	8 113	7 713	8 580	7 579	8 009	7 597	7 438	Autres pays de la classe 2	
1 553	1 567	1 686	1 845	1 730	1 868	1 701	1 583	1 638	1 634	1 705	1 806	1 901	Classe 3	
1 424	1 431	1 567	1 682	1 553	1 695	1 532	1 412	1 462	1 445	1 543	1 609	1 724	Europe orientale 1)	
128	136	119	162	177	172	169	170	176	189	162	197	1724	Autres pays de la classe 3	
44	50	62	65	74	102	79	93	85	66	63	69	77	Divers non classés	
Principaux pays:														
492	514	527	546	578	625	728	654	727	643	744	686	528	Norvège	
795	685	906	1 038	984	897	966	945	1 076	1 048	691	985	932	Suède	
313	306	304	383	346	346	430	381	365	295	360	424	382	Finlande	
1 075	874	954	1 430	1 259	1 165	1 183	1 420	1 228	1 300	1 146	1 215	1 268	Suisse	
526	441	542	628	572	540	543	574	597	605	568	572	628	Autriche	
152	138	102	155	153	150	173	168	173	173	174	146	205	Portugal	
593	465	456	568	713	672	683	682	712	654	692	665	662	Espagne	
159	164	151	188	207	189	181	180	198	191	161	166	171	Yougoslavie	
205	170	190	207	206	194	190	203	196	191	175	183	212	Grèce	
70	57	63	89	84	90	83	96	109	88	88	82	71	Turquie	
770	775	871	887	811	934	841	724	751	710	819	880	947	Union soviétique	
58	55	59	74	93	73	65	67	77	66	65	71	77	République démocratique allemande 1)	
200	230	199	237	226	237	215	226	257	253	252	239	240	Pologne	
113	93	112	136	117	126	130	107	129	123	121	122	134	Tchécoslovaquie	
105	98	108	127	122	127	121	112	113	108	108	99	119	Hongrie	
140	137	189	185	139	142	123	135	108	154	136	157	156	Roumanie	
33	37	26	43	40	49	34	36	25	27	36	35	47	Bulgarie	
67	71	70	69	89	112	116	103	104	117	122	90	80	Maroc	
238	205	276	254	230	335	329	415	378	253	319	310	281	Algérie	
59	62	54	85	69	111	67	77	72	78	74	92	76	Tunisie	
380	408	402	453	481	623	653	254	553	586	503	557	488	Libye	
95	83	130	80	129	110	110	79	139	190	173	152	136	Egypte	
10	7	8	14	22	18	13	12	18	20	9	11	12	Soudan	
25	23	21	25	26	16	17	17	14	18	14	19	22	Sénégal	
40	30	37	46	37	35	40	35	40	52	34	54	39	Libéria	
116	101	110	131	136	131	132	122	136	136	137	115	109	Côte-d'Ivoire	
18	45	30	45	17	19	21	26	34	29	27	35	19	Ghana	
443	441	414	499	451	418	484	613	632	776	669	600	759	Nigeria	
48	43	53	52	52	75	66	78	65	71	52	46	49	Cameroun	
21	36	24	49	62	53	69	52	81	65	60	63	34	Gabon	
72	103	—	81	94	94	89	115	100	99	119	112	96	Zaire	
34	32	30	38	34	38	41	41	35	34	29	32	45	Kenya	
38	42	41	62	54	54	44	48	61	37	53	44	47	Zambie	
528	376	455	469	412	645	358	424	363	505	443	400	422	République d'Afrique du Sud	
2 817	2 909	2 561	3 221	3 280	3 094	3 602	3 651	3 953	4 096	3 777	3 846	3 661	États-Unis d'Amérique	
411	459	424	524	483	487	468	455	498	518	545	546	566	Canada	
37	42	34	40	41	50	54	41	88	68	88	87	85	Mexique	
13	6	13	8	85	11	6	18	12	12	16	11	8	Panama	
10	15	18	15	20	12	11	20	17	34	15	23	15	Cuba	
11	9	18	33	40	40	24	17	18	62	57	55	48	Antilles néerlandaises	
86	67	61	77	112	83	83	92	83	77	126	56	102	Colombie	
74	65	73	61	96	126	129	67	153	122	148	158	147	Venezuela	
33	48	36	38	48	36	41	36	50	50	40	39	46	Pérou	
350	346	312	344	335	274	285	307	286	304	370	362	393	Bresil	
87	83	79	86	102	98	99	119	149	146	125	102	117	Chili	
236	239	202	213	184	202	129	133	130	147	154	137	128	Argentine	
34	58	70	73	32	74	65	73	85	75	100	40	67	Syrie	
485	448	537	565	724	591	586	541	771	546	755	694	637	Irak	
362	400	461	496	366	500	576	480	395	335	292	125	126	Iran	
94	79	101	129	118	131	152	188	179	147	145	127	108	Israël	
1 100	1 333	1 232	1 445	1 541	1 720	1 673	1 558	2 044	1 756	1 926	2 080	1 905	Arabie Saoudite	
276	457	429	460	541	495	507	418	595	456	430	316	276	Koweït	
72	66	119	90	55	68	107	153	99	178	128	104	70	Qatar	
212	298	281	349	250	423	425	365	463	307	354	302	390	Émirats arabes unis	
13	20	13	14	1	27	30	29	15	3	10	14	54	Oman	
38	32	28	35	30	26	46	44	42	46	40	40	42	Pakistan	
137	159	142	163	148	121	198	192	178	176	147	140	128	Inde	
80	75	65	72	78	70	100	117	108	131	105	101	107	Thaïlande	
88	83	79	112	97	101	110	119	71	99	133	82	85	Indonésie	
163	146	128	166	151	154	152	158	153	159	154	155	149	Malaysia	
80	79	80	92	109	103	187	280	161	97	79	144	185	Singapour	
77	62	68	74	64	57	80	59	74	101	57	72	60	Philippines	
104	116	95	138	150	150	143	144	151	144	134	157	152	Chine	
155	142	143	184	131	112	227	172	165	159	139	166	171	Corée du Sud	
824	779	759	949	898	814	880	809	998	1 011	996	1 077	1 136	Japon	
140	135	149	170	161	139	166	182	180	167	173	178	198	Tai-wan	
251	258	275	295	263	210	345	335	270	223	260	281	283	Hong-Kong	
206	182	144	243	226	236	239	209	209	210	217	195	237	Australie	
93	95	93	79	99	81	104	166	93	87	110	85	93	Nouvelle-Zélande	
159	145	164	172	173	171	162	186	191	183	179	187	186	Commerce inter-zones 1)	

1) Le commerce de la RF

GENERAL SUMMARY
of EC trade by country

TAB. 1

export

value in Mio ECU

Trading partners Pays partenaires	1979						1980						
	J	A	S	O	N	D	J	F	M	A	M	J	J
GRAND TOTAL	34 539	32 293	34 090	40 365	38 668	37 839	37 373	40 043	42 167	40 920	38 802	39 837	39 245
INTRA-EC (EUR 9)	17 969	16 419	18 631	22 031	21 034	19 586	20 279	22 161	22 819	22 378	20 859	21 131	20 126
EXTRA-EC	16 570	15 874	15 459	18 333	17 634	18 253	17 093	17 882	19 348	18 541	17 942	18 506	19 119
Class 1	8 867	8 464	8 291	10 176	9 464	9 657	9 297	9 861	10 532	10 024	9 403	9 784	10 034
EFTA	3 738	3 827	3 979	4 925	4 454	4 463	4 511	4 962	5 204	4 794	4 408	4 615	4 699
Other Western European countries	1 496	1 323	1 345	1 556	1 447	1 712	1 348	1 419	1 666	1 606	1 565	1 644	1 633
USA and Canada	2 596	2 276	2 091	2 539	2 573	2 550	2 460	2 502	2 602	2 532	2 412	2 399	2 511
Other class 1 countries	1 036	1 037	875	1 056	989	932	978	978	1 060	1 091	1 018	1 126	1 191
Class 2	6 050	5 773	5 599	6 542	6 483	6 648	6 087	6 296	6 863	6 886	6 741	6 856	7 234
ACP (54) from 1.1.1980: 59 countries	1 016	986	949	1 209	1 154	1 165	1 140	1 221	1 310	1 273	1 275	1 258	1 401
DOM	118	93	146	128	122	109	95	109	114	127	108	124	128
TOM	64	89	49	64	60	56	52	53	86	56	51	73	81
Other class 2 countries	4 853	4 604	4 456	5 141	5 146	5 317	4 799	4 913	5 353	5 230	5 307	5 402	6 644
Class 3¹⁾	1 479	1 448	1 314	1 412	1 450	1 693	1 462	1 496	1 696	1 552	1 541	1 839	1 574
Eastern Europe ¹⁾	1 242	1 169	1 145	1 263	1 197	1 521	1 237	1 328	1 465	1 407	1 360	1 478	1 389
Other class 3 countries	237	279	169	149	253	172	225	168	231	145	181	181	206
Miscellaneous	174	190	255	203	238	256	248	229	256	280	257	227	277
Main countries:													
Norway	332	403	381	444	418	391	384	449	463	444	405	407	412
Sweden	740	895	907	1 023	1 036	955	926	1 008	1 101	1 022	866	919	897
Finland	211	218	218	275	252	267	250	272	299	288	288	339	288
Switzerland	1 403	1 326	1 425	1 958	1 576	1 760	1 883	2 056	2 050	1 832	1 654	1 741	1 848
Austria	814	783	852	998	940	857	834	931	1 009	955	924	928	982
Portugal	210	177	166	200	208	211	211	226	256	250	260	251	265
Spain	565	427	487	611	597	613	570	640	730	655	655	660	643
Yugoslavia	385	349	314	354	351	518	303	295	348	357	335	358	345
Greece	350	341	328	378	327	367	278	304	376	384	349	391	377
Turkey	125	135	154	138	99	139	126	114	131	155	151	168	185
Soviet Union	543	474	527	577	503	631	570	603	634	616	629	698	670
German Democratic Republic ¹⁾	62	60	52	71	63	75	58	67	84	62	73	59	59
Poland	225	202	174	207	196	264	209	234	270	265	223	267	197
Czechoslovakia	93	100	112	112	131	169	85	96	111	111	111	118	101
Hungary	114	121	104	125	127	137	105	118	141	145	130	138	148
Romania	149	148	126	124	121	181	144	142	158	151	139	139	148
Bulgaria	52	57	45	43	51	78	64	64	54	52	50	53	80
Morocco	159	113	85	137	136	193	124	117	126	132	112	133	128
Algeria	307	280	272	351	307	365	310	362	366	388	340	515	393
Tunisia	103	96	88	106	119	132	127	114	128	131	143	138	129
Libya	297	274	287	299	346	329	303	310	370	345	339	279	313
Egypt	211	221	160	240	201	210	216	226	207	235	231	230	282
Sudan	41	35	32	37	40	33	37	40	31	38	48	49	42
Senegal	40	29	42	43	37	42	34	42	41	40	35	49	33
Liberia	22	15	32	85	40	28	28	22	43	15	15	15	57
Ivory Coast	81	76	62	90	78	98	92	94	102	107	81	100	106
Ghana	19	21	15	23	25	30	42	32	19	18	17	18	37
Nigeria	293	328	322	402	404	394	363	467	522	502	482	476	500
Cameroon	55	47	42	71	62	72	66	62	64	66	53	58	83
Gabon	28	18	19	27	24	24	29	27	34	31	29	36	37
Zaire	46	32	34	36	44	40	39	46	38	40	41	40	35
Kenya	46	48	41	55	45	54	43	59	57	54	85	47	85
Zambia	26	21	19	22	24	22	22	17	28	24	24	28	39
Republic of South Africa	291	272	298	250	316	292	276	308	316	336	372	443	471
United States of America	2 271	2 001	1 825	2 350	2 278	2 284	2 187	2 223	2 298	2 236	2 087	2 129	2 221
Canada	324	275	267	289	295	266	273	278	303	296	328	270	280
Mexico	124	172	152	148	145	151	135	127	142	165	200	181	190
Panama	24	22	19	24	55	21	49	20	16	23	31	22	25
Cuba	13	27	22	24	21	18	15	34	41	42	38	35	34
Netherlands Antilles	16	54	11	19	21	16	12	20	28	17	15	39	17
Colombia	39	42	48	50	52	50	36	54	42	46	42	41	60
Venezuela	109	121	111	114	118	126	116	112	120	102	117	125	128
Peru	89	20	87	26	39	28	27	20	27	28	29	96	34
Brazil	200	191	188	198	205	249	190	201	187	198	207	240	226
Chile	37	44	46	47	56	52	48	39	50	46	44	43	51
Argentina	144	168	135	192	193	238	155	146	154	156	152	146	208
Syria	85	92	90	99	87	114	88	84	103	98	103	116	102
Iraq	242	223	230	261	253	291	261	253	295	302	296	282	365
Iran	198	205	195	251	246	215	246	275	308	354	370	224	243
Israel	147	139	145	144	156	134	130	123	138	134	139	126	136
Saudi Arabia	568	482	535	547	578	607	510	554	575	689	692	617	894
Kuwait	101	88	134	110	159	97	100	98	163	125	106	121	139
Qatar	35	30	41	30	27	30	34	31	32	52	32	33	31
United Arab Emirates	138	135	116	169	151	151	172	145	165	180	180	188	189
Oman	36	35	29	33	27	39	29	26	38	31	37	36	29
Pakistan	64	83	58	59	85	72	52	92	106	65	71	69	67
India	181	152	154	210	168	207	177	202	181	180	207	203	193
Thailand	79	77	77	61	54	51	57	54	94	58	62	80	60
Indonesia	66	119	57	71	74	62	78	72	139	77	83	81	89
Malaysia	75	88	89	101	74	83	72	113	75	79	77	82	84
Singapore	114	128	99	139	137	124	128	138	124	122	153	142	154
Philippines	54	44	44	40	73	66	56	50	46	38	48	48	59
China	200	230	133	113	215	144	194	117	170	92	135	100	156
South Korea	116	98	76	105	90	80	83	80	88	81	96	82	78
Japan	424	428	350	403	377	348	348	380	447	371	350	389	403
Taiwan	71	66	80	75	62	79	73	72	73	64	68	75	84
Hong Kong	172	159	151	184	174	144	159	163	187	173	180	173	189
Australia	265	248	217	257	258	243	248	232	230	281	238	257	270
New Zealand	75	64	58	79	82	66	73	50	47	64	58	56	47
Inter-zone trade ¹⁾	147	166	164	205	198	207	148	177	188	149	175	135	191

1) Figures for trade by the FR of Germany with the German Democratic Republic and the Soviet sector of Berlin are given at the bottom of this table, but are not included in any of the data given elsewhere in this publication on trade by the FR of Germany and the European Communities.

2) - = Import surplus.

TAB. 1

RÉSUMÉ GÉNÉRAL
du commerce de la CE par paysTrade balance ¹⁾ — Balance commerciale ¹⁾

valeurs en Mio ECU

1979						1980						Trading partners Pays partenaires	
J	A	S	O	N	D	J	F	M	A	M	J		J
- 1 535	- 2 065	- 2 542	- 2 905	- 3 274	- 2 888	- 5 153	- 4 165	- 4 212	- 4 281	- 4 468	- 3 962	3 311	EXTRA-CE
- 433	- 194	- 398	- 599	- 1 098	- 614	- 1 565	- 1 212	- 1 015	- 1 647	- 1 519	- 1 525	1 195	Classe 1
370	851	615	720	533	717	462	794	1 018	706	710	565	731	AELE
444	442	458	472	205	544	185	227	420	452	430	534	486	Autres pays de l'Europe occidentale
- 632	- 1 092	- 894	- 1 106	- 1 189	- 1 031	- 1 610	- 1 603	- 1 850	- 2 083	- 1 910	- 1 993	1 715	USA et Canada
- 615	- 386	- 577	- 685	- 646	845	- 603	- 629	- 602	- 722	- 749	- 631	697	Autres pays de la classe 1
- 1 138	- 1 891	- 1 965	- 2 011	- 2 060	- 2 253	- 3 516	- 3 003	- 3 425	- 2 767	- 2 979	- 2 428	1 989	Classe 2
203	275	182	209	184	102	- 274	- 301	- 329	- 492	- 326	- 322	252	ACP (54) 59 pays à partir du 1.1.1980
79	60	129	100	93	84	- 74	88	63	103	81	97	81	DOM
1	30	3	19	1	4	- 3	11	38	28	33	8	23	TOM
- 1 013	- 1 707	- 1 914	- 1 921	- 1 970	- 2 231	- 3 314	- 2 800	- 3 227	- 2 349	- 2 702	- 2 196	1 794	Autres pays de la classe 2
73	120	372	432	280	175	240	86	58	81	164	167	327	Classe 3 ¹⁾
182	262	422	419	356	174	296	84	3	38	183	130	355	Europe orientale ¹⁾
108	143	50	13	76	1	56	3	54	44	19	37	28	Autres pays de la classe 3
109	139	193	138	164	154	168	136	171	215	193	158	200	Divers non classés
													Principaux pays:
- 160	- 111	- 146	- 102	- 160	- 234	- 343	- 205	- 265	- 199	- 339	- 279	116	Norvège
52	210	2	15	52	58	40	63	26	27	175	66	35	Suède
102	87	86	108	94	78	180	108	66	27	92	85	114	Finlande
328	453	471	528	317	595	700	635	822	532	509	526	580	Suisse
289	342	309	369	369	316	291	356	412	350	356	355	353	Autriche
58	39	64	44	54	62	39	58	83	76	85	105	60	Portugal
28	38	30	43	116	59	114	42	18	1	37	4	19	Espagne
226	185	163	166	144	329	123	114	150	166	174	190	174	Yougoslavie
146	170	137	170	120	173	88	101	180	173	175	208	164	Grèce
55	78	91	48	15	50	44	17	22	68	74	106	114	Turquie
228	301	343	300	308	302	271	121	116	94	189	181	278	Union soviétique
4	5	8	2	30	2	7	0	6	4	9	12	18	République démocratique allemande ¹⁾
24	29	24	30	31	28	6	8	23	11	29	28	43	Pologne
20	7	0	24	14	43	45	10	18	12	10	4	33	Tchécoslovaquie
9	23	4	1	4	10	15	6	28	37	22	40	29	Hongrie
10	11	63	60	18	19	22	7	50	2	4	18	26	Roumanie
18	20	18	0	11	29	30	28	30	25	14	17	13	Bulgarie
93	42	16	68	47	81	8	14	23	15	10	43	48	Maroc
70	75	4	97	77	30	15	52	12	115	21	205	111	Algérie
45	33	34	21	50	22	60	37	56	53	69	45	53	Tunisie
82	134	115	153	135	294	350	144	182	241	164	278	175	Libye
116	138	31	160	72	99	106	146	68	45	58	79	126	Egypte
31	30	24	23	11	15	24	28	13	18	39	39	30	Soudan
15	6	21	18	11	26	16	26	27	22	21	30	12	Sénégal
18	15	5	39	3	7	13	13	3	37	19	39	17	Libéria
36	25	48	41	58	32	40	28	34	29	56	15	3	Côte-d'Ivoire
1	25	16	21	8	11	21	6	16	11	10	17	18	Ghana
150	113	92	97	47	23	121	145	110	274	187	125	259	Nigeria
7	4	11	19	10	2	0	16	10	6	1	12	13	Caméroun
7	18	39	22	38	30	39	26	47	34	31	26	3	Gabon
26	71	45	50	51	51	50	69	62	59	78	72	61	Zaire
11	17	11	17	11	16	2	18	23	20	56	16	40	Konya
12	22	22	40	12	31	22	31	33	12	29	16	9	Zambie
257	78	206	152	120	369	50	108	27	109	71	44	49	République d'Afrique du Sud
545	908	737	871	1 002	811	1 415	1 427	1 654	1 860	1 690	1 717	1 440	Etats-Unis d'Amérique
87	184	157	235	188	221	195	176	195	223	220	276	276	Canada
87	130	118	108	104	100	82	85	54	98	112	94	104	Mexique
12	16	6	16	31	9	43	4	4	11	15	11	17	Panama
3	11	4	9	2	6	4	14	23	8	24	12	19	Cuba
5	45	7	0	12	24	12	2	10	45	43	16	31	Antilles néerlandaises
47	25	12	27	60	32	45	38	42	31	83	15	53	Colombie
35	56	38	53	23	0	13	45	33	21	31	33	18	Venezuela
55	28	52	12	10	9	14	17	22	22	11	57	11	Pérou
150	154	125	145	130	25	25	106	99	106	164	121	167	Brésil
50	39	33	39	46	46	50	80	98	102	81	60	65	Chili
92	70	67	21	9	36	27	12	23	9	2	9	80	Argentine
51	34	20	26	56	40	23	11	38	22	3	76	35	Syrie
224	225	306	304	471	300	325	288	476	244	457	412	273	Irak
165	195	266	245	120	285	327	204	87	19	78	99	117	Iran
52	60	44	15	40	2	22	65	43	13	6	2	29	Israël
532	851	697	899	962	1 113	1 163	1 005	1 469	1 167	1 334	1 463	1 211	Arabie Saoudite
175	369	295	350	382	398	407	322	432	331	322	195	137	Koweït
37	37	78	60	28	38	73	122	67	86	96	72	39	Qatar
74	163	165	180	99	272	252	221	298	127	194	116	221	Emirats arabes unis
23	15	15	18	25	12	2	2	23	28	27	22	26	Oman
27	51	30	23	55	46	7	48	64	19	31	29	25	Pakistan
44	7	12	47	20	87	21	10	3	75	61	63	65	Inde
1	2	12	10	24	19	43	63	14	73	54	41	47	Thaïlande
20	36	23	41	23	38	32	47	68	22	50	0	14	Indonésie
89	79	59	65	77	71	80	45	78	79	77	73	55	Malaysia
34	49	19	48	28	21	60	142	37	26	73	2	31	Singapour
23	18	24	33	9	9	24	9	28	63	10	24	1	Philippines
96	114	38	25	65	6	51	27	18	52	1	56	4	Chine
39	44	67	59	41	31	143	93	77	78	43	104	98	Corée du Sud
400	352	408	546	521	467	531	429	551	640	646	708	733	Japon
69	70	69	94	98	61	93	110	107	102	106	104	114	Tai-wan
80	99	124	110	89	66	186	171	83	50	100	108	114	Hong-Kong
60	66	73	14	32	6	9	24	22	50	21	62	33	Australie
18	31	36	1	38	15	31	116	46	24	52	29	46	Nouvelle-Zélande
12	21	0	33	24	36	34	9	3	34	4	52	5	Commerce inter-zones ¹⁾

1) Le commerce de la RF d'Allemagne avec la République démocratique allemande et le secteur soviétique de Berlin, figurant au bas du tableau, est exclu dans toutes les autres données de cette publication relatives au commerce de la RF d'Allemagne et de la CE.

2) - = excédent d'importations.

GENERAL SUMMARY
of EC trade commodities

TAB. 2

EC-CE
import

value in Mio EUA

SITC Rev.2	List of products	intra-EC						extra-EC					
		1979				1980		1979				1980	
		I	II	III	IV	I	II	I	II	III	IV	I	II
0 - 9	TOTAL TRADE	61 283	55 843	52 583	61 883	64 568	62 868	47 908	52 273	54 654	63 393	67 935	67 696
0 + 1	FOOD, BEVERAGES AND TOBACCO	6 543	7 321	7 031	7 690	7 303	7 728	5 804	5 999	5 878	6 859	6 452	6 501
0	Food and live animals chiefly for food	5 790	6 428	6 201	6 702	6 475	6 866	5 255	5 566	5 432	6 405	6 009	6 042
00	Live animals chiefly for food	384	383		513	439	405	88	100	115	148	97	88
01	Meat and meat preparations	1 315	1 284	433	1 543	1 534	1 479	400	456	458	531	446	488
02	Dairy products and birds' eggs	1 003	1 018	1 515	1 144	1 075	1 109	73	55	136	149	112	78
03	Fish, crustaceans and molluscs, and preparations thereof	254	264	1 078	355	318	299	317	384	437	567	422	448
04	Cereals and cereal preparations	880	959	287	941	936	1 050	527	465	651	887	557	488
05	Vegetables and fruit	898	1 275	1 036	920	979	1 324	1 516	1 674	1 168	1 802	1 699	1 832
06	Sugar, sugar preparations and honey	160	217	180	199	183	218	188	266	253	279	235	282
07	Coffee, tea, cocoa, spices, and manufactures thereof	355	384	363	426	406	404	1 433	1 385	1 477	1 809	1 604	1 428
08	Feeding stuff for animals (not including unmilled cereals)	403	375	335	422	396	357	677	725	708	782	797	867
09	Miscellaneous edible products and preparations	177	216	186	193	204	214	30	38	44	44	39	42
1	Beverages and tobacco	753	892	830	988	828	862	549	432	446	455	443	459
11	Beverages	524	638	576	684	573	603	154	152	153	228	178	151
12	Tobacco and tobacco manufactures	225	244	248	293	254	256	393	278	289	236	265	307
3	MINERAL FUELS, LUBRIC. AND RELATED MATERIALS	4 318	4 505	4 919	5 437	6 333	6 169	12 348	13 974	16 222	19 549	21 492	21 820
32	Coal, coke and briquettes	366	380	404	447	473	455	423	628	582	736	672	856
33	Petroleum, petroleum products and related materials	2 789	3 367	3 845	3 979	4 631	4 555	11 178	12 711	14 736	17 905	19 588	19 818
34	Gas, natural and manufactured	963	686	584	975	1 160	1 091	865	608	706	781	1 135	1 100
35	Electric current	85	53	56	76	79	88	80	100	106	103	90	91
2 + 4	RAW MATERIALS	2 389	2 565	2 238	2 769	3 002	2 671	6 824	6 827	6 801	7 723	7 866	7 885
2	Crude materials, inedible, except fuels	2 092	2 249	1 823	2 446	2 684	2 358	5 575	6 383	6 379	7 223	7 478	7 515
21	Hides, skins and furskins, raw	287	239	166	223	284	176	478	376	291	426	588	323
22	Oil seeds and oleaginous fruit	43	44	36	54	52	39	764	818	834	940	859	897
23	Crude rubber (including synthetic and reclaimed)	164	174	153	179	195	183	203	230	236	262	281	296
24	Cork and wood	106	146	129	170	148	181	981	1 351	1 378	1 551	1 411	1 565
25	Pulp and waste paper	56	71	64	86	91	99	583	677	849	707	730	833
26	Textile fibres (other than wool tops) and their wastes	346	352	287	370	378	345	891	830	811	707	857	800
27	Crude fertilizers + minerals (excl. coal, petrol. + precious stones)	213	292	276	305	296	324	384	475	478	548	504	584
28	Metalliferous ores and metal scrap	451	585	494	616	751	616	1 217	1 359	1 634	1 783	1 911	1 948
29	Crude animal and vegetable materials, n.e.s.	415	355	322	441	487	390	264	254	202	277	330	283
4	Animal and vegetable oils, fats and waxes	297	316	315	322	318	313	350	444	422	500	390	370
41	Animal oils and fats	44	44	50	50	44	50	73	74	83	98	88	78
42	Fixed vegetable oils and fats	168	178	181	180	178	173	255	340	316	386	272	266
43	Oils and fats, processed, and animal or vegetable waxes	84	93	84	92	95	90	21	30	25	32	30	27
7	MACHINERY AND TRANSPORT EQUIPMENT	14 803	16 441	14 280	17 827	17 468	17 435	7 783	8 319	8 384	9 296	9 633	10 469
71	Power generating machinery and equipment	992	976	880	1 113	1 113	1 068	671	616	603	703	704	787
72	Machinery specialized for particular industries	1 610	1 855	1 655	1 946	1 963	2 011	682	812	689	796	881	935
73	Metalworking machinery	332	371	371	457	439	482	229	272	265	327	332	339
74	General indust. mach. + equipment, n.e.s., machine parts, n.e.s.	1 822	2 046	1 909	2 238	2 351	2 453	878	990	916	1 062	1 117	1 195
75	Office machines and automatic data processing equipment	954	1 063	1 097	1 202	1 120	1 165	921	871	996	1 154	1 183	1 217
76	Telecom. + sound recording + reprod. apparatus + equipment	730	737	659	887	801	754	834	825	919	1 203	1 050	990
77	Electr. machinery, apparatus + appliances, n.e.s., + electr. parts	2 133	2 238	2 048	2 657	2 525	2 640	1 145	1 208	1 281	1 445	1 500	1 612
78	Road vehicles (including air cushion vehicles)	5 528	6 300	4 855	6 534	6 269	5 999	1 480	1 630	1 509	1 653	1 819	2 084
79	Other transport equipment	648	815	674	794	858	920	910	864	978	924	1 059	1 328
5,6,8	OTHER INDUSTRIAL PRODUCTS	22 680	24 380	23 328	27 352	29 696	27 976	14 888	16 818	15 900	17 855	19 924	19 314
5	Chemicals and related products, n.e.s.	5 857	6 669	6 265	7 238	8 051	7 329	2 557	2 724	2 577	2 981	3 022	3 187
51	Organic chemicals	1 625	1 947	1 966	2 251	2 392	2 133	673	758	683	723	827	822
52	Inorganic chemicals	566	628	562	630	807	752	596	564	541	782	571	765
53	Dyeing, tanning and colouring materials	309	370	345	377	401	397	122	142	118	130	139	138
54	Medicinal and pharmaceutical products	467	461	448	504	525	500	310	311	284	303	317	328
55	Essential oils + perfume materials; toilet, polish. + clean. preparat.	334	375	340	367	419	418	99	116	106	115	123	122
56	Fertilizers, manufactured	246	261	210	260	321	243	171	152	183	186	213	166
57	Explosives and pyrotechnic products	11	13	14	17	14	15	7	8	10	11	8	8
58	Artific. resins + plastic materials + cellulose esters and ethers	1 573	1 866	1 828	2 062	2 283	2 045	339	402	389	422	501	497
59	Chemical materials and products, n.e.s.	704	717	638	751	890	812	235	266	252	286	319	316
6	Manufactured goods classified chiefly by material	11 089	12 181	10 987	13 523	14 670	14 421	7 886	8 716	8 371	9 851	11 380	10 766
61	Leather, leather manufactures, n.e.s. and dressed furskins	224	274	217	270	250	281	272	354	329	377	347	327
62	Rubber manufactures, n.e.s.	509	573	504	616	660	657	159	181	182	210	229	243
63	Cork and wood manufactures (excluding furniture)	280	314	273	334	332	359	377	467	404	427	497	484
64	Paper, paperboard, + art. of paper pulp, of paper or paperb.	894	971	921	1 086	1 140	1 180	988	1 180	1 115	1 186	1 251	1 238
65	Textile yarn, fabrics, made-up articles, n.e.s., + related products	2 526	2 590	2 246	2 772	2 838	2 692	1 362	1 434	1 389	1 832	1 757	1 883
66	Non-metallic mineral manufactures, n.e.s.	1 408	1 630	1 570	1 852	2 070	1 966	1 687	1 536	1 389	1 971	2 221	1 861
67	Iron and steel	2 635	2 901	2 813	3 152	3 359	3 680	1 066	1 215	1 206	1 253	1 383	1 530
68	Non-ferrous metals	1 311	1 445	1 297	1 725	2 341	1 879	1 464	1 886	1 556	2 029	2 873	2 563
69	Manufactures of metal, n.e.s.	1 291	1 465	1 313	1 617	1 678	1 733	596	655	649	752	801	850
8	Miscellaneous manufactured articles	5 733	6 540	6 086	6 591	6 976	6 225	4 346	4 378	4 951	5 022	5 522	5 358
81	Sanitary, plumbing, heating + lighting fixtures + fittings, n.e.s.	206	217	201	275	255	240	53	56	55	68	70	68
82	Furniture and parts thereof	655	710	591	795	802	810	200	223	201	249	257	270
83	Travel goods, handbags and similar containers	89	82	88	98	102	83	99	97	97	95	123	120
84	Articles of apparel and clothing accessories	1 602	1 192	1 754	1 550	1 825	1 326	1 653	1 517	1 829	1 686	2 055	1 763
85	Footwear	599	479	655	563	785	529	270	250	303	267	401	306
87	Professional, scientific + controlling instrum. + apparatus, n.e.s.	586	601	582	692	710	743	512	620	566	618	648	898
88	Photogr. ap., equipm. + suppl. + optic. goods; watches + clocks	498	539	487	577	650	643	564	636	658	741	683	778
89	Miscellaneous manufactured articles, n.e.s.	1 483	1 710	1 663	1 996	1 850	1 863	989	1 077	1 102	1 296	1 301	1 376
9	COMMODITIES AND TRANSACTIONS NOT CLASSIFIED ELSEWHERE IN THE SITC	560	632	788	809	787	889	1 180	1 336	1 470	2 111	2 566	

TAB. 2
EC-CE
export

RÉSUMÉ GÉNÉRAL
du commerce de la CE par produits

valeurs en Mio UCE

intra-EC						extra-EC						Dénomination des produits	CTCI Rév. 2
1979				1980		1979				1980			
I	II	III	IV	I	II	I	II	III	IV	I	II		
52 169	56 548	53 093	62 871	65 328	64 475	43 445	48 610	47 936	54 217	54 351	55 045	COMMERCE TOTAL	0 - 9
6 795	7 411	7 107	7 843	7 515	7 664	3 070	3 339	3 116	3 668	3 924	4 185	PRODUITS ALIMENTAIRES, BOISSONS, TABACS	0 + 1
5 995	6 494	6 259	6 856	6 688	6 800	2 438	2 547	2 274	2 814	3 164	3 389	Produits alimentaires et animaux vivants	0
395	391	428	529	443	411	52	43	43	65	62	64	Animaux vivants dest. princip. à l'alimentation humaine	00
1 333	1 368	1 432	1 588	1 557	1 473	269	280	236	281	305	349	Viandes et préparations de viande	01
1 047	1 080	1 081	1 117	1 141	1 098	530	563	537	658	655	753	Produits laitiers et œufs d'oiseaux	02
265	270	281	345	317	296	144	102	90	139	140	115	Poissons, crustacés et mollusques et préparations de poissons	03
915	997	860	959	1 009	1 051	527	565	419	526	856	877	Céréales et préparations à base de céréales	04
541	1 180	1 058	1 012	951	1 271	278	260	212	339	308	256	Légumes et fruits	05
152	201	104	180	177	205	195	237	247	272	328	412	Sucres, préparations à base de sucre, et miel	06
388	400	406	469	468	399	196	196	186	236	209	189	Café, thé, cacao, épices, et produits dérivés	07
374	352	332	417	398	356	124	135	144	158	147	187	Nourriture dest. aux animaux (à l'excl. des céréales non moulues)	08
187	223	197	199	214	221	122	154	152	138	150	179	Produits et préparations alimentaires divers	09
799	917	848	987	828	863	632	792	842	854	760	795	Boissons et tabacs	1
550	646	582	709	577	585	535	686	734	729	633	682	Boissons	11
249	272	265	278	251	279	97	108	111	121	127	112	Tabacs bruts et fabriqués	12
3 990	4 273	4 699	5 607	6 075	6 336	1 960	2 503	3 032	2 855	3 161	3 230	COMBUST. MINÉRAUX, LUBRIF. ET PROD. CONNEXES	3
414	434	444	493	524	510	158	190	208	154	157	138	Houilles, coques et briquettes	32
2 544	3 070	3 576	3 976	4 211	4 572	1 692	2 230	2 736	2 580	2 868	2 966	Pétrole et produits dérivés du pétrole et produits connexes	33
967	734	629	1 052	1 270	1 196	49	59	61	61	86	100	Gaz naturel et gaz manufacture	34
64	32	48	57	69	63	59	25	12	33	49	44	Énergie électrique	35
2 461	2 562	2 237	2 720	3 071	2 657	1 108	1 190	1 116	1 249	1 437	1 345	MATIÈRES PREMIÈRES	2 + 4
2 171	2 245	1 927	2 397	2 744	2 359	934	1 043	973	1 057	1 251	1 167	Matières brutes non comestibles, carburants non compris	2
339	273	164	235	307	187	136	129	82	90	148	105	Cuir, peaux et pelletteries, bruts	21
48	25	56	56	57	35	4	3	4	5	6	4	Graines et fruits oléagineux	22
164	175	154	181	202	178	97	115	112	110	119	126	Caoutchouc brut (y compr. caoutchouc synthétique et régénéré)	23
116	155	133	153	187	177	45	58	59	67	70	79	Légers et bois	24
57	66	61	77	86	89	217	20	19	25	27	26	Pâtes à papier et déchets de papier	25
329	350	281	352	359	342	167	212	188	205	221	239	Fibres textiles (excep. laines et rubans) et déchets n. transf.	26
201	270	260	288	273	317	147	166	166	183	181	193	Engrais minéraux, bruts (excl. charbon, pétrole, pierres préc.)	27
493	573	495	594	799	658	141	190	173	190	273	238	Minerais métallifères et déchets de métaux	28
420	350	319	445	489	365	176	143	164	177	202	150	Matières brutes d'origine animale ou végétale, n.d.a.	29
290	317	310	314	327	299	174	147	144	191	185	178	Huiles, graisses et cires d'origine animale ou végétale	4
42	41	47	44	42	40	8	9	12	15	13	10	Huiles et graisses d'origine animale	41
169	188	179	192	195	170	125	92	90	127	113	106	Huiles végétales fixes	42
79	87	83	87	89	86	41	47	42	48	58	60	Huiles et graisses élaborées; cires animales ou végétales	43
15 222	16 717	14 441	18 366	17 838	18 557	17 605	19 236	18 670	21 454	20 887	21 645	MACHINES ET MATÉRIEL DE TRANSPORT	7
974	962	878	1 131	992	1 032	1 503	1 689	1 626	1 641	1 686	1 923	Machines génératrices, moteurs et leur équipement	71
1 619	1 891	1 686	1 970	1 941	2 091	2 969	3 447	3 218	3 708	3 568	3 533	Machines et appareils spécialisés pour les industries partic.	72
345	388	384	490	449	496	784	825	781	1 039	859	869	Machines et appareils pour le travail des métaux	73
1 848	2 058	1 943	2 251	2 360	2 485	2 781	3 030	2 984	3 353	3 295	3 476	Mach. et app. industr., applic. gén., n.d.a., parties et pièces dét.	74
967	1 125	1 091	1 301	1 173	1 282	564	642	661	822	680	789	Mach. et app. bureau ou p. traitement automatique de l'informatio	75
641	795	698	943	873	863	904	1 004	1 039	1 178	1 023	1 052	App. et équipement de télécommunic., enregist. reprod. d. son	76
2 169	2 288	2 062	2 552	2 559	2 615	2 397	2 290	2 287	2 622	2 505	2 617	Mach. et app. électr., n.d.a., parties et pièces détachées électr.	77
5 824	6 314	5 015	6 691	6 598	6 558	4 380	5 001	4 474	5 312	5 279	5 423	Véhicules routiers (y compris les véhicules à coussin d'air)	78
655	878	686	996	859	1 113	1 253	1 295	1 455	1 855	1 627	1 562	Autre matériel de transport	79
22 958	24 754	23 815	27 304	29 662	28 312	18 672	21 142	20 866	23 646	23 525	23 360	AUTRES PRODUITS INDUSTRIELS	5, 6, 8
5 945	6 737	6 453	7 039	7 926	7 254	5 120	6 035	6 070	6 321	6 778	6 856	Produits chimiques et produits connexes, n.d.a.	5
1 652	2 030	1 985	2 153	2 344	2 042	1 242	1 437	1 491	1 551	1 636	1 563	Produits chimiques organiques	51
542	591	567	666	675	713	489	625	560	600	685	696	Produits chimiques inorganiques	52
331	376	352	374	419	408	434	523	534	531	558	584	Produits pour teinture et tannage et colorants	53
468	463	445	477	514	504	697	749	749	818	858	893	Produits médicinaux et pharmaceutiques	54
350	391	356	379	435	421	346	415	417	424	464	486	Huiles essent., produits pour parfumerie, toilette et entretien	55
252	256	219	251	321	252	213	191	202	202	196	232	Engrais manufacturés	56
11	12	13	14	13	14	24	26	26	29	30	29	Explosifs et articles de pyrotechnie	57
1 612	1 888	1 827	2 031	2 295	2 049	983	1 261	1 340	1 377	1 477	1 407	Mat. plast., artif., éthers, esters d.l. cellulose, résines artific.	58
701	701	655	730	872	815	671	786	722	767	896	939	Matières et produits chimiques, n.d.a.	59
11 279	12 341	11 240	13 584	14 722	14 689	9 300	10 520	9 886	11 888	11 693	11 392	Art. manufact. classés princip. d'après la mat. première	6
244	298	235	278	271	272	208	263	242	265	248	287	Cuir et peaux, prép. et ouvrages en cuir, n.d.a., pellet. apprêt.	61
520	578	528	630	666	668	413	474	441	498	496	533	Caoutchouc manufacturé, n.d.a.	62
273	314	283	346	346	369	125	133	132	147	139	154	Ouvrages en liège et en bois (à l'exception des meubles)	63
885	932	913	1 052	1 110	1 163	331	384	374	457	423	448	Papiers, cartons, ouvrages en pâte cellulos., en papier et en carton	64
2 536	2 644	2 311	2 826	2 871	2 729	1 412	1 633	1 490	1 717	1 640	1 738	Fils, tissus, articles textiles façonnés, n.d.a., prod. connexes	65
1 476	1 676	1 576	1 922	2 018	1 949	1 961	2 075	1 827	2 502	2 710	2 173	Articles minéraux non métalliques manufacturés, n.d.a.	66
2 685	2 907	2 654	3 157	3 292	3 612	2 694	3 067	3 021	3 360	2 774	2 897	Fer et acier	67
1 307	1 423	1 315	1 675	2 388	2 069	665	772	740	1 082	1 415	1 183	Métaux non ferreux	68
1 338	1 535	1 389	1 679	1 720	1 795	1 492	1 717	1 605	1 856	1 822	1 897	Articles manufacturés en métal, n.d.a.	69
5 734	5 677	6 122	6 681	7 014	6 368	4 253	4 587	4 911	5 436	5 054	5 111	Articles manufacturés divers	8
208	215	210	275	255	242	123	141	147	175	161	173	App. sanitaire, appareillage de plomberie, chauffage, éclair. n.d.a.	81
690	717	629	834	825	799	369	418	399	479	442	472	Meubles et leurs parties et pièces détachées	82
87	83	86	99	101	78	82	81	85	100	88	79	Articles de voyage, sacs à main et contenants similaires	83
1 590	1 281	1 789	1 606	1 862	1 367	702	633	878	816	844	699	Vêtements et accessoires du vêtement	84
968	493	636	599	744	525	338	326	411	392	372	303	Chaussures	85
558	603	577	697	687	722	757	789	810	934	896	929	Instruments et app. profess., scientifiques et de contrôle, n.d.a.	87
528	567	500	601	679	698	499	536	570	580	604	649	App. et fournil. de photograph. et d'optique, n.d.a., monit., horlog.	88
1 491	1 703	1 689	1 975	1 848	1 939	1 375	1 556	1 652	1 961	1 611	1 801	Articles manufacturés divers, n.d.a.	89
743	830	794	1 031	1 167	949	1 030	1 199	1 136	1 346	1 418	1 280	ARTICLES ET TRANSACTIONS NON CLASSÉS AILLEURS DANS LA CTCI	9

GENERAL SUMMARY
of EC trade commodities

TAB. 2
Deutschland
import

value in Mio EUA

SITC Rev.2	List of products	intra-EC						extra-EC					
		1979				1980		1979				1980	
		I	II	III	IV	I	II	I	II	III	IV	I	II
0 - 9	TOTAL TRADE	13 507.8	14 294.4	13 956.9	15 618.4	16 297.8	16 414.2	12 979.1	14 097.4	14 922.8	16 933.2	18 136.7	17 725.2
0 + 1	FOOD, BEVERAGES AND TOBACCO	1 751.4	2 045.8	1 858.2	1 924.3	1 968.8	2 151.9	1 395.0	1 382.2	1 390.9	1 711.5	1 648.8	1 522.0
0	Food and live animals chiefly for food	1 548.9	1 830.9	1 670.3	1 682.4	1 763.8	1 960.0	1 293.5	1 272.9	1 295.9	1 613.7	1 541.2	1 398.8
00	Live animals chiefly for food	45.5	53.5	68.2	58.9	63.2	51.9	9.1	10.9	7.0	8.9	9.4	9.7
01	Meat and meat preparations	313.9	325.3	369.0	368.6	394.9	383.6	72.5	75.7	94.3	160.8	79.6	81.1
02	Dairy products and birds' eggs	244.6	249.1	278.1	280.2	280.1	277.7	11.3	11.7	11.6	16.0	11.4	14.4
03	Fish, crustaceans and molluscs, and preparations thereof	69.3	54.6	57.2	95.0	85.5	64.0	54.0	53.6	48.7	76.3	65.9	66.2
04	Cereals and cereal preparations	227.1	215.6	185.0	241.1	252.1	252.5	57.0	34.7	80.6	52.6	61.0	34.5
05	Vegetables and fruit	434.7	705.8	509.2	401.8	459.9	722.2	463.5	440.2	381.5	518.2	530.4	476.8
06	Sugar, sugar preparations and honey	44.0	44.7	47.4	51.0	49.1	53.0	20.9	21.1	23.4	28.0	29.8	22.5
07	Coffee, tea, cocoa, spices, and manufactures thereof	83.3	86.5	74.4	94.4	81.6	84.5	393.9	404.4	454.2	552.2	502.7	431.9
08	Feeding stuff for animals (not including unmilled cereals)	51.2	55.6	47.6	56.3	56.5	50.6	203.3	211.9	186.3	208.3	250.5	261.8
09	Miscellaneous edible products and preparations	35.2	39.3	34.3	33.2	40.7	39.4	8.0	8.4	8.3	10.5	10.4	10.5
1	Beverages and tobacco	202.7	214.9	187.9	241.9	206.0	191.9	101.5	89.3	95.0	97.8	107.6	123.3
11	Beverages	150.3	154.4	129.9	179.8	165.2	154.1	45.0	44.4	40.6	47.6	61.7	49.8
12	Tobacco and tobacco manufactures	52.4	60.4	58.1	62.6	40.9	37.8	56.5	44.9	54.4	50.3	55.9	73.4
3	MINERAL FUELS, LUBRIC. AND RELATED MATERIALS	1 715.9	1 835.6	2 074.7	2 181.0	2 540.5	2 448.5	2 732.6	3 479.5	4 112.9	4 417.8	5 035.3	5 100.6
32	Coal, coke and briquettes	17.7	26.5	31.0	32.4	33.2	37.9	48.7	66.2	63.0	90.8	76.3	92.3
33	Petroleum, petroleum products and related materials	1 215.0	1 551.1	1 836.5	1 761.1	1 987.0	2 034.5	2 353.3	3 095.8	3 680.0	3 953.1	4 411.4	4 430.5
34	Gas, natural and manufactured	469.7	247.8	195.5	380.6	491.2	352.5	279.7	274.4	331.7	356.2	489.6	518.0
35	Electric current	13.6	9.8	11.3	25.1	29.2	23.4	50.9	50.9	57.6	58.0	59.0	59.9
2 + 4	RAW MATERIALS	633.0	696.0	618.5	728.8	828.6	733.3	1 560.0	1 763.4	1 810.5	1 999.3	2 069.8	2 123.7
2	Crude materials, inedible, except fuels	586.8	642.0	556.7	665.5	771.1	689.2	1 478.8	1 658.9	1 719.8	1 893.5	1 980.6	2 047.2
21	Hides, skins and furskins, raw	80.7	50.2	35.4	45.5	99.0	44.6	84.5	69.6	49.2	51.8	115.4	61.1
22	Oil seeds and oleaginous fruit	15.9	13.6	4.8	38.1	23.6	16.1	244.3	248.0	299.3	299.4	275.7	312.8
23	Crude rubber (including synthetic and reclaimed)	44.1	42.8	38.7	41.1	48.7	42.7	68.0	60.1	69.5	71.2	80.2	81.5
24	Cork and wood	25.0	35.6	31.1	36.2	33.7	43.7	210.4	282.2	277.1	305.3	291.2	327.3
25	Pulp and waste paper	14.1	17.1	18.6	21.6	23.1	25.0	146.9	180.0	179.1	175.7	190.8	226.4
26	Textile fibres (other than wool tops) and their wastes	53.5	56.2	45.7	54.4	58.0	54.8	145.4	158.0	118.6	142.8	178.2	171.9
27	Crude fertilizers + minerals (excl. coal, petrol. + precious stones)	48.3	64.5	66.7	64.3	59.7	71.1	82.5	104.7	122.3	131.8	110.0	128.9
28	Metalliferous ores and metal scrap	123.1	166.9	161.7	169.5	204.0	154.1	409.4	462.7	535.3	615.1	615.0	640.3
29	Crude animal and vegetable materials, n.e.s.	181.9	194.7	154.4	194.4	221.2	217.3	97.4	90.7	69.0	99.7	123.1	98.5
4	Animal and vegetable oils, fats and waxes	46.2	54.0	61.8	63.3	57.4	64.1	81.1	106.5	90.9	105.8	89.2	76.5
41	Animal oils and fats	8.4	7.9	10.1	10.7	11.1	13.0	20.7	25.0	25.7	27.9	26.5	18.1
42	Fixed vegetable oils and fats	20.0	29.1	36.5	35.5	29.3	32.9	52.4	71.1	55.4	69.4	52.4	50.5
43	Oils and fats, processed, and animal or vegetable waxes	17.8	17.0	15.1	17.4	17.0	18.1	8.0	9.3	9.8	8.7	10.3	7.9
7	MACHINERY AND TRANSPORT EQUIPMENT	3 289.6	3 440.6	3 037.0	3 659.1	3 660.4	3 802.5	2 177.1	2 197.6	2 107.1	2 547.2	2 480.0	2 756.9
71	Power generating machinery and equipment	140.4	156.0	145.3	175.6	165.0	183.0	129.4	141.0	125.6	169.0	147.8	162.0
72	Machinery specialized for particular industries	259.0	309.4	282.9	303.2	295.7	338.9	187.5	215.6	192.7	227.9	237.2	280.8
73	Metalworking machinery	56.7	68.6	62.9	95.5	75.1	88.1	81.0	95.2	100.4	129.5	107.7	123.1
74	General indust. mach. + equipment, n.e.s., machine parts, n.e.s.	345.6	377.9	362.8	419.9	444.2	478.9	256.9	283.7	277.2	323.0	315.1	343.2
75	Office machines and automatic data processing equipment	272.8	293.9	270.8	304.5	267.6	299.5	260.4	263.8	292.5	340.3	304.2	327.8
76	Telecom. + sound recording + reprod. apparatus + equipment	143.5	124.0	129.7	154.3	138.1	135.9	276.0	245.2	272.0	401.0	350.9	318.3
77	Electr. machinery, apparatus + appliances, n.e.s., + electr. parts	493.0	482.7	460.9	585.8	562.6	567.3	413.4	433.3	463.7	530.3	540.7	574.2
78	Road vehicles (including air cushion vehicles)	1 250.1	1 250.0	1 023.9	1 214.7	1 214.7	1 262.8	335.9	417.5	316.0	302.2	358.4	484.1
79	Other transport equipment	327.5	366.0	319.1	407.8	495.9	456.7	248.4	101.9	77.6	126.2	127.3	164.2
6,6,8	OTHER INDUSTRIAL PRODUCTS	5 878.3	5 984.4	6 077.1	6 731.2	6 998.3	6 854.6	4 636.1	4 741.2	4 867.1	5 252.7	5 788.8	6 573.0
6	Chemicals and related products, n.e.s.	1 347.5	1 510.2	1 581.8	1 699.8	1 779.3	1 708.5	711.4	712.6	661.0	809.5	741.8	761.0
51	Organic chemicals	407.6	478.0	504.6	576.0	574.1	551.0	134.1	153.4	135.7	141.6	161.4	160.2
52	Inorganic chemicals	105.7	111.7	123.4	141.9	129.9	142.6	246.2	211.5	181.5	310.4	186.0	181.1
53	Dyeing, tanning and colouring materials	56.3	63.9	63.6	66.0	70.4	71.2	32.7	36.8	33.1	34.7	38.2	36.1
54	Medicinal and pharmaceutical products	114.2	122.1	113.4	124.0	128.6	123.5	97.0	88.7	88.0	86.5	101.9	106.4
55	Essential oils + perfume materials; toilet, polish. + clean. preparat.	78.8	81.4	78.2	77.5	91.2	89.2	23.6	24.7	24.1	24.5	26.4	26.4
56	Fertilizers, manufactured	45.3	57.4	54.6	64.1	54.5	39.3	27.8	23.1	30.4	32.2	34.8	25.9
57	Explosives and pyrotechnic products	3.2	3.1	4.1	3.6	3.0	3.1	1.8	2.0	3.5	5.2	2.1	2.8
58	Artificial resins + plastic materials + cellulose esters and ethers	414.3	464.9	510.4	520.9	578.0	538.7	94.4	113.2	113.5	117.0	141.8	141.5
59	Chemical materials and products, n.e.s.	121.9	127.2	129.5	133.7	149.3	151.9	63.9	69.1	63.3	59.0	69.4	78.3
8	Manufactured goods classified chiefly by material	2 934.8	3 067.0	2 829.6	3 301.8	3 364.9	3 496.2	2 200.7	2 389.8	2 308.9	2 540.1	2 944.8	2 838.6
61	Leather, leather manufactures, n.e.s. and dressed furskins	88.8	101.8	83.4	92.8	84.3	108.0	72.7	87.5	89.1	92.5	96.5	102.9
62	Rubber manufactures, n.e.s.	158.2	173.0	157.9	189.4	198.3	198.5	52.2	56.4	61.9	69.1	73.8	80.4
63	Cork and wood manufactures (excluding furniture)	69.5	92.1	83.5	99.7	97.9	111.7	91.6	117.7	103.3	120.7	115.9	134.9
64	Paper, paperboard, + art. of paper pulp, of paper or paperb.	217.8	234.7	230.9	252.3	251.5	295.8	289.9	326.0	315.9	334.2	335.5	369.7
65	Textile yarn, fabrics, made-up articles, n.e.s., + related products	711.4	716.4	637.4	747.7	755.5	758.3	484.7	460.4	470.0	526.8	585.0	564.5
66	Non-metallic mineral manufactures, n.e.s.	292.8	341.3	348.1	384.1	371.0	418.5	159.3	155.6	150.3	169.7	211.7	189.7
67	Iron and steel	788.0	739.7	639.1	764.3	791.0	784.4	458.5	481.9	446.2	437.4	548.9	518.9
68	Non-ferrous metals	342.8	384.3	377.9	442.0	491.5	474.6	413.3	486.2	451.2	543.2	711.4	621.8
69	Manufactures of metal, n.e.s.	255.4	293.0	272.2	334.8	323.1	347.4	196.5	217.3	221.4	251.7	267.7	277.6
8	Miscellaneous manufactured articles	1 596.0	1 417.2	1 665.7	1 729.8	1 854.0	1 649.9	1 724.0	1 638.8	1 897.1	1 903.0	2 102.4	1 973.6
81	Sanitary, plumbing, heating + lighting fixtures + fittings, n.e.s.	52.0	58.6	56.0	72.1	62.6	59.4	21.6	21.6	23.5	28.4	29.3	30.3
82	Furniture and parts thereof	157.4	170.0	139.7	198.3	185.6	197.1	61.9	66.2	78.1	98.0	104.3	113.4
83	Travel goods, handbags and similar containers	35.7	28.7	37.7	40.7	39.5	32.3	36.3	30.9	34.1	34.8	46.1	42.1
84	Articles of apparel and clothing accessories	541.5	374.6	585.4	491								

TAB. 2
Deutschland
export

RÉSUMÉ GÉNÉRAL
du commerce de la CE par produits

valeurs en Mio UCE

intra-EC						extra-EC						Dénomination des produits	CTCI Rév. 2
1979			1980			1979			1980				
I	II	III	IV	I	II	I	II	III	IV	I	II		
14 412.8	15 222.1	14 310.0	16 492.8	17 713.3	17 095.4	15 189.9	15 965.4	15 945.0	17 705.2	17 843.3	17 707.1		
978.8	989.7	919.1	990.0	1 071.3	992.1	424.0	428.4	414.9	514.6	567.2	635.6	PRODUITS ALIMENTAIRES, BOISSONS, TABACS	0 + 1
902.7	886.9	809.1	881.9	970.1	876.2	375.5	356.4	345.4	456.3	514.4	570.7	Produits alimentaires et animaux vivants	0
56.3	48.7	39.3	44.4	47.5	44.4	3.6	3.1	3.7	7.6	4.4	10.8	Animaux vivants dest. princip. à l'alimentation humaine	01
158.2	161.3	154.0	133.9	131.3	153.9	32.1	48.9	27.0	40.8	50.2	55.5	Viandes et préparations de viande	00
318.6	270.0	236.0	272.9	324.8	262.6	102.0	70.3	88.6	99.0	124.6	144.1	Produits laitiers et œufs d'oiseaux	02
27.0	32.9	33.6	34.9	34.5	36.8	11.5	8.5	8.8	15.9	11.7	9.9	Poissons, crustacés et mollusques et préparations de poissons	03
61.0	73.1	64.9	68.3	103.5	87.9	50.3	61.4	62.7	89.8	98.2	115.2	Céréales et préparations à base de céréales	04
54.2	63.5	68.3	67.9	70.0	65.1	40.9	23.9	16.8	28.8	48.1	30.8	Légumes et fruits	05
24.1	40.7	24.2	22.9	24.3	40.7	30.2	33.2	29.5	42.1	58.4	71.0	Sucres, préparations à base de sucre, et miel	06
84.0	78.9	90.1	105.1	103.4	89.3	42.9	39.4	41.7	54.1	43.9	42.8	Café, thé, cacao, épices, et produits dérivés	07
83.7	73.6	58.0	93.1	87.0	71.7	41.3	41.0	42.1	57.9	52.3	63.2	Nourriture dest. aux animaux (à l'excl. des céréales non moulues)	08
35.4	43.9	40.8	38.6	43.8	44.0	20.7	26.6	24.5	21.5	22.5	27.0	Produits et préparations alimentaires divers	09
76.1	102.8	110.0	108.1	101.3	115.9	48.5	72.0	69.5	58.4	52.8	64.8	Boissons et tabacs	1
33.5	58.7	54.1	53.2	49.2	60.6	39.2	57.8	54.4	46.1	42.2	55.9	Boissons	11
42.6	44.1	55.8	55.0	52.0	55.2	9.3	14.1	15.2	12.2	10.5	8.8	Tabacs bruts et fabriqués	12
618.3	666.7	702.6	725.3	815.2	929.9	344.6	365.4	407.1	396.1	438.5	441.5	COMBUST. MINÉRAUX, LUBRIF. ET PROD. CONNEXES	3
358.4	358.8	364.8	396.2	421.2	407.4	103.5	124.5	146.5	90.4	78.3	62.1	Houilles, coques et briquettes	32
139.8	154.3	168.6	183.3	178.4	229.9	182.4	214.3	249.6	272.6	302.6	331.1	Pétrole et produits dérivés du pétrole et produits connexes	33
68.8	126.7	129.8	107.1	170.8	249.3	12.1	9.5	6.3	13.8	23.6	30.1	Gaz naturel et gaz manufacturé	34
51.4	26.6	39.4	39.6	44.7	42.8	46.6	17.0	4.5	20.2	33.9	18.1	Energie électrique	35
488.2	525.8	464.9	536.5	571.7	526.8	267.7	295.6	304.0	331.0	356.5	349.8	MATIÈRES PREMIÈRES	2 + 4
393.0	434.5	367.6	437.7	475.2	438.9	214.3	247.5	245.7	274.1	298.7	289.0	Matières brutes non comestibles, carburants non compris	2
40.6	40.9	20.8	28.6	32.5	23.1	9.9	12.2	10.4	11.2	10.9	11.1	Cuir, peaux et pelletteries, bruts	21
5.6	1.1	1.5	1.4	9.2	2.9	1.0	0.8	1.6	1.5	1.2	0.7	Graines et fruits oléagineux	22
25.7	25.2	22.9	26.8	31.9	28.2	25.7	34.6	34.5	30.8	35.8	35.9	Caoutchouc brut (y compr. caoutchouc synthétique et régénéré)	23
25.3	33.7	32.1	36.1	36.8	39.4	19.5	26.5	29.1	34.8	34.8	42.2	Lège et bois	24
13.0	16.2	13.9	17.5	19.5	19.6	4.0	6.6	5.5	7.1	7.8	7.5	Pâtes à papier et déchets de papier	25
92.7	95.6	77.2	95.8	94.7	87.1	51.7	57.4	53.5	63.1	71.9	71.7	Fibres textiles (excep. laines en rubans) et déchets n. transf.	26
43.4	66.2	62.0	70.2	59.6	66.6	33.0	34.8	31.0	36.5	34.7	30.0	Engrais, minéraux, bruts (excl. charbon, pétrole, pierres préc.)	27
108.7	128.0	113.9	120.7	148.6	146.4	33.7	45.6	55.3	54.5	60.2	55.6	Minerais métallifères et déchets de métaux	28
37.9	27.3	23.5	41.3	42.2	25.5	35.9	28.9	24.9	35.0	41.2	34.3	Matières brutes d'origine animale ou végétale, n.d.a.	29
95.2	91.1	97.2	98.8	96.6	87.9	53.4	48.1	58.3	56.8	57.8	60.8	Huiles, graisses et cires d'origine animale ou végétale	4
13.9	14.6	13.7	11.7	10.4	11.2	1.5	1.5	1.7	2.2	2.7	3.0	Huiles et graisses d'origine animale	41
53.0	44.8	52.9	56.4	52.0	43.9	32.8	21.2	36.9	35.0	31.8	36.8	Huiles végétales fixes	42
28.4	31.7	30.6	30.8	34.1	32.9	19.2	18.4	19.7	19.7	23.2	21.0	Huiles et graisses élaborées; cires animales ou végétales	43
5 845.1	6 272.9	5 456.6	6 816.5	6 824.3	6 929.0	7 607.3	7 888.2	7 500.4	8 752.1	8 622.0	8 593.9	MACHINES ET MATÉRIEL DE TRANSPORT	7
369.0	362.4	338.4	442.0	360.3	334.8	533.3	653.8	599.0	593.6	575.3	627.6	Machines génératrices, moteurs et leur équipement	71
653.3	717.9	645.4	767.4	755.4	804.8	1 420.1	1 513.4	1 470.3	1 609.6	1 495.8	1 396.4	Machines et appareils spécialisés pour les industries partic.	72
170.7	198.1	197.5	252.0	211.1	226.3	472.9	470.4	415.2	588.4	443.7	435.6	Mach. et app. industr., applic. gén., n.d.a., parties et pièces dét.	73
767.0	819.3	805.9	910.9	960.3	976.4	1 179.2	1 166.4	1 196.7	1 322.3	1 328.0	1 277.4	Mach. et app. bureau ou p. traitement automatique de l'informatic.	74
276.6	273.7	298.2	361.0	332.1	374.4	193.4	191.4	196.1	261.3	204.6	225.7	App. et équipement de télécommunic., enregistr. reprod. d. son	75
299.6	310.9	254.1	370.2	333.8	325.5	272.7	305.9	343.4	405.1	345.3	345.9	Mach. et app. électr., n.d.a., parties et pièces détachées électr.	76
799.3	833.1	750.5	879.8	944.2	910.1	1 033.0	967.5	986.9	1 122.3	1 026.8	1 012.9	Véhicules routiers (y compris les véhicules à coussin d'air)	77
2 235.4	2 365.0	1 948.7	2 405.5	2 452.3	2 443.0	2 327.8	2 435.6	2 181.6	2 728.1	2 699.0	2 719.8	Autre matériel de transport	79
273.8	390.0	221.6	436.7	464.4	525.6	174.6	181.5	112.5	187.1	160.1	218.4		
6 231.6	6 479.9	6 479.6	7 103.1	8 014.5	7 397.6	6 281.7	6 112.0	7 021.2	7 341.3	7 432.2	7 267.2	AUTRES PRODUITS INDUSTRIELS	5, 6, 8
1 778.0	1 932.4	1 876.1	2 029.4	2 328.0	2 104.0	2 035.2	2 144.7	2 268.3	2 282.5	2 495.8	2 395.2	Produits chimiques et produits connexes, n.d.a.	5
492.1	582.0	570.9	609.2	646.0	569.6	504.3	512.2	566.9	576.0	652.4	574.1	Produits chimiques organiques	51
136.8	159.8	184.9	192.2	204.5	218.7	194.6	185.5	184.1	196.4	216.0	211.8	Produits chimiques inorganiques	52
152.9	169.0	157.5	163.6	189.2	172.4	245.0	274.1	288.2	276.9	293.7	293.1	Produits pour teinture et tannage et colorants	53
116.8	108.6	108.8	112.2	127.9	123.9	239.7	244.6	252.5	261.5	270.9	269.2	Produits pharmaceutiques	54
75.4	81.5	75.8	81.5	97.1	89.0	90.4	100.4	105.6	103.5	118.3	114.8	Huiles essent., produits pour parfumerie, toilette et entretien	55
53.3	53.5	40.9	47.2	74.5	57.5	55.4	50.4	42.9	46.7	49.8	54.1	Engrais manufacturés	56
2.7	2.2	3.6	4.0	3.1	3.7	5.6	6.9	6.7	8.9	8.5	7.2	Explosifs et articles de pyrotechnie	57
476.3	535.0	525.7	569.2	661.1	583.1	434.2	507.9	569.6	554.9	577.9	566.5	Mat. plast., artif., éthers, esters d'l. cellulose, résines artific.	58
271.5	240.1	208.9	251.8	324.3	286.4	265.8	262.1	251.7	258.6	307.6	304.2	Matières et produits chimiques, n.d.a.	59
2 956.6	3 156.1	3 064.5	3 473.6	3 946.0	3 751.5	2 902.9	3 168.9	3 317.1	3 487.9	3 397.1	3 388.5	Art. manufact. classés princip. d'après la mat. première	6
38.7	42.1	35.3	40.4	43.1	42.4	82.0	102.7	97.7	93.8	96.3	122.7	Cuir et peaux, prép. et ouvrages en cuir, n.d.a., pellet. apprêt.	61
149.5	152.6	152.2	167.8	179.1	168.9	115.2	122.7	125.7	131.8	131.9	130.7	Caoutchouc manufacturé, n.d.a.	62
65.8	75.1	69.1	78.0	79.0	84.5	49.8	49.4	44.8	49.4	50.7	55.4	Ouvrages en liège et en bois (à l'exception des meubles)	63
281.3	283.8	297.7	327.9	354.9	354.7	118.5	129.0	134.0	146.6	145.5	145.4	Papiers, cartons, ouvrages en pâte cellul., en papier et en carton	64
614.0	598.0	537.2	642.8	667.2	613.9	483.9	515.3	492.6	547.1	534.1	567.1	Fils, tissus, articles textiles façonnés, n.d.a., prod. connexes	65
273.6	315.5	309.7	328.8	352.1	351.9	250.2	266.9	266.1	288.2	288.7	292.7	Articles minéraux non métalliques manufacturés, n.d.a.	66
673.3	771.2	795.9	881.2	947.4	1 006.8	1 051.3	1 191.3	1 345.0	1 308.2	1 131.5	1 133.6	Fer et acier	67
371.0	398.0	386.9	442.6	716.2	519.8	240.1	260.4	259.4	313.6	391.1	311.4	Métaux non ferreux	68
489.0	518.8	481.7	569.8	605.9	608.5	511.5	529.8	551.5	616.4	601.0	599.8	Articles manufacturés en métal, n.d.a.	69
1 497.0	1 391.5	1 539.1	1 600.1	1 740.5	1 542.1	1 343.5	1 298.4	1 435.8	1 571.0	1 539.3	1 483.5	Articles manufacturés divers	8
57.7	56.0	55.9	67.4	69.5	63.5	37.4	38.2	43.4	49.2	45.1	45.6	App. sanitaire, appareillage de plomberie, chauffage, éclair., n.d.a.	81
224.8	228.6	199.3	249.3	254.6	238.4	121.1	116.5	119.3	139.1	133.4	133.8	Meubles et leurs parties et pièces détachées	82
10.9	12.4	10.0	12.7	11.4	11.3	13.3	14.6	15.3	17.7	15.7	15.6	Articles de voyage, sacs à main et contenants similaires	83
325.0	196.9	353.5	264.2	368.2	213.9	195.7	141.6	214.3	195.2	220.8	163.9	Vêtements et accessoires du vêtement	84
35.6	26.1	43.8	33.0	45.8	30.0	28.9	26.6	34.6	33.4				

GENERAL SUMMARY
of EC trade commodities

TAB. 2

France
import

value in Mio EUA

SITC Rev.2	List of products	intra-EC						extra-EC					
		1979				1980		1979				1980	
		I	II	III	IV	I	II	I	II	III	IV	I	II
0 - 9	TOTAL TRADE	9 457.6	9 787.9	8 921.4	10 898.6	11 749.0	11 389.7	8 816.3	9 407.6	9 602.1	11 107.4	13 034.4	13 184.6
0 + 1	FOOD, BEVERAGES AND TOBACCO	932.5	992.6	957.0	1 047.8	991.4	1 022.8	1 124.8	1 098.0	947.4	1 233.9	1 192.7	1 213.5
0	Food and live animals chiefly for food	805.4	836.1	815.5	905.3	845.8	878.6	1 084.4	1 058.0	906.1	1 181.6	1 149.4	1 169.4
00	Live animals chiefly for food	54.1	65.3	78.3	74.5	55.5	64.6	15.1	13.0	20.7	32.9	18.1	15.7
01	Meat and meat preparations	274.4	296.8	293.3	318.2	289.8	303.5	73.2	80.3	80.4	87.1	86.7	93.3
02	Dairy products and birds' eggs	109.5	74.2	68.3	69.7	87.9	78.3	9.4	8.6	8.6	10.9	9.6	9.1
03	Fish, crustaceans and molluscs, and preparations thereof	56.5	62.0	62.5	78.4	66.7	67.2	84.7	98.0	121.4	158.8	101.8	118.0
04	Cereals and cereal preparations	61.8	57.8	57.1	66.4	71.0	58.5	62.5	56.4	63.1	57.4	55.3	45.9
05	Vegetables and fruit	94.3	128.2	103.9	124.8	101.3	133.0	389.3	372.8	183.1	354.7	383.4	411.8
06	Sugar, sugar preparations and honey	13.1	14.2	11.8	14.5	14.4	14.0	33.9	37.3	40.6	51.9	39.9	36.8
07	Coffee, tea, cocoa, spices, and manufactures thereof	66.3	64.7	73.4	79.9	76.0	80.8	292.4	277.2	270.5	289.5	320.9	301.0
08	Feeding stuff for animals (not including unmilled cereals)	54.9	49.3	46.9	56.3	57.0	52.2	118.6	107.6	112.6	129.1	126.1	130.6
09	Miscellaneous edible products and preparations	20.4	23.3	20.5	24.6	26.1	26.5	5.4	8.8	7.1	9.7	8.5	9.2
1	Beverages and tobacco	127.0	158.5	141.5	142.4	145.4	144.1	40.4	40.0	41.2	52.2	43.3	44.1
11	Beverages	95.3	120.6	97.5	79.8	84.0	86.9	23.8	19.8	20.1	32.8	24.2	24.8
12	Tobacco and tobacco manufactures	31.8	35.8	44.0	62.6	61.6	57.2	16.5	20.2	21.2	19.4	19.1	19.3
3	MINERAL FUELS, LUBRIC. AND RELATED MATERIALS	673.1	616.2	605.2	790.1	903.6	853.6	2 954.4	3 097.3	3 752.7	4 296.1	5 388.9	5 349.5
32	Coal, coke and briquettes	130.0	129.5	129.5	146.4	170.6	149.2	126.1	160.8	186.0	203.1	217.5	256.0
33	Petroleum, petroleum products and related materials	269.0	260.7	293.0	377.5	420.1	371.0	2 717.9	2 822.4	3 462.1	3 991.1	4 976.2	4 948.4
34	Gas, natural and manufactured	205.5	187.8	148.6	223.2	268.7	296.5	87.7	77.0	89.3	83.7	171.1	124.7
35	Electric current	68.7	38.4	34.8	43.4	44.2	36.9	22.5	35.8	20.3	19.9	23.2	19.5
2 + 4	RAW MATERIALS	359.4	346.5	307.0	393.0	456.1	367.5	988.4	1 154.3	1 072.3	1 120.0	1 298.2	1 265.5
2	Crude materials, inedible, except fuels	278.7	269.7	229.4	316.8	373.6	295.9	820.2	1 057.2	1 001.8	1 051.7	1 234.8	1 191.0
21	Hides, skins and furskins, raw	19.8	16.9	10.3	15.3	20.1	11.1	82.1	53.0	49.8	86.7	71.3	49.5
22	Oil seeds and oleaginous fruit	2.7	0.8	1.6	3.7	10.0	1.6	85.0	87.1	86.2	87.4	86.7	80.2
23	Crude rubber (including synthetic and reclaimed)	26.4	29.8	24.0	29.6	32.9	27.1	54.9	61.5	61.3	67.3	75.6	83.4
24	Cork and wood	7.9	10.9	8.6	10.0	9.9	18.8	142.7	181.0	192.0	223.1	244.3	250.6
25	Pulp and waste paper	12.2	15.9	12.5	16.0	19.4	20.5	109.1	130.3	111.2	123.8	144.6	160.9
26	Textile fibres (other than wool tops) and their wastes	56.2	57.1	41.4	59.3	63.1	55.8	153.4	182.2	120.1	144.6	197.0	168.2
27	Crude fertilizers + minerals (excl. coal, petrol. + precious stones)	26.7	35.1	32.2	35.6	39.6	43.2	76.2	98.7	90.6	97.1	106.4	118.3
28	Metalliferous ores and metal scrap	40.1	49.9	41.5	61.9	89.4	58.7	197.7	224.5	256.8	195.2	252.6	242.2
29	Crude animal and vegetable materials, n.e.s.	86.6	53.6	57.8	85.5	89.0	69.1	40.2	38.2	35.4	46.8	56.4	39.7
4	Animal and vegetable oils, fats and waxes	80.7	77.2	77.6	76.1	82.5	71.6	68.2	67.0	70.5	68.2	63.5	74.6
41	Animal oils and fats	3.8	5.4	6.1	4.6	3.5	6.1	6.2	3.2	3.9	7.1	8.6	5.8
42	Fixed vegetable oils and fats	56.2	50.4	52.2	50.5	55.5	45.9	59.7	50.1	65.5	57.1	60.7	64.8
43	Oils and fats, processed, and animal or vegetable waxes	20.7	21.4	19.4	21.1	22.5	19.6	2.3	3.6	2.2	3.9	4.2	3.9
7	MACHINERY AND TRANSPORT EQUIPMENT	2 751.4	2 833.1	2 517.7	3 259.3	3 153.8	3 332.3	1 410.1	1 603.6	1 481.2	1 647.2	1 778.4	1 976.3
71	Power generating machinery and equipment	303.0	212.1	190.2	263.4	228.7	241.7	143.1	137.4	137.6	142.4	147.6	155.8
72	Machinery specialized for particular industries	382.6	406.1	385.9	457.5	489.4	502.5	147.4	174.8	134.6	161.4	194.3	218.3
73	Metalworking machinery	72.2	71.1	73.2	90.5	95.1	107.9	38.1	36.8	33.1	45.3	49.0	53.1
74	General indust. mach. + equipment, n.e.s., machine parts, n.e.s.	412.0	469.8	426.6	499.1	537.3	606.2	185.5	191.2	171.3	197.6	217.7	241.0
75	Office machines and automatic data processing equipment	160.1	172.3	190.9	237.2	193.9	238.9	182.6	200.2	192.2	236.2	230.0	256.5
76	Telecom. + sound recording + repro. apparatus + equipment	113.4	110.2	96.4	143.0	119.7	131.8	123.5	133.0	148.2	185.7	145.0	150.5
77	Electr. machinery, apparatus + appliances, n.e.s., + electr. parts	433.1	446.0	380.8	479.9	472.9	498.3	207.5	241.7	219.3	286.3	283.7	321.5
78	Road vehicles (including air cushion vehicles)	795.1	839.6	677.5	981.6	965.2	949.6	277.8	344.1	261.1	314.4	380.4	425.6
79	Other transport equipment	79.4	106.3	99.1	107.7	60.9	55.3	124.6	141.3	186.7	88.3	148.3	151.7
5,6,8	OTHER INDUSTRIAL PRODUCTS	4 712.8	4 937.4	4 498.1	5 355.6	6 209.8	5 757.5	2 309.8	2 431.3	2 328.9	2 747.0	3 156.7	3 206.4
5	Chemicals and related products, n.e.s.	1 145.2	1 208.0	1 075.7	1 346.1	1 678.5	1 486.3	613.2	549.8	583.8	686.5	697.5	868.8
51	Organic chemicals	297.3	345.9	301.5	383.0	403.6	357.4	148.0	137.0	121.7	138.7	156.6	160.9
52	Inorganic chemicals	100.9	95.7	90.9	115.8	278.8	229.9	228.0	182.6	224.4	281.2	218.7	381.4
53	Dyeing, tanning and colouring materials	70.6	79.3	71.0	76.1	90.7	94.6	25.4	26.7	19.4	24.8	26.7	28.9
54	Medicinal and pharmaceutical products	57.4	55.8	46.5	58.5	60.8	65.9	58.3	56.5	51.2	56.3	83.7	68.3
55	Essential oils + perfume materials; toilet, polish, + clean. preparat.	53.6	56.5	50.4	56.1	72.1	65.6	27.6	33.0	30.6	34.0	38.5	35.9
56	Fertilizers, manufactured	79.5	68.2	78.2	97.1	122.0	91.5	30.1	29.4	36.7	29.3	53.1	58.6
57	Explosives and pyrotechnic products	1.3	1.6	1.2	1.4	2.3	1.9	0.9	1.1	1.0	1.0	1.3	2.0
58	Artific. resins + plastic materials + cellulose esters and ethers	320.8	360.1	320.7	393.1	450.0	414.9	52.4	60.8	52.9	80.2	77.2	75.8
59	Chemical materials and products, n.e.s.	163.6	144.4	116.7	165.2	197.9	164.6	45.3	42.7	46.3	61.9	63.7	60.9
8	Manufactured goods classified chiefly by material	2 434.6	2 625.8	2 255.7	2 759.5	3 146.4	3 007.6	1 023.0	1 144.3	1 044.7	1 270.5	1 598.3	1 444.0
81	Leather, leather manufactures, n.e.s. and dressed furskins	45.1	53.7	39.6	48.5	49.4	44.5	52.4	58.6	47.5	81.2	62.3	55.9
82	Rubber manufactures, n.e.s.	107.5	112.8	96.1	126.0	124.0	122.5	30.6	33.2	29.3	35.2	39.7	39.1
83	Cork and wood manufactures (excluding furniture)	44.4	46.5	40.0	49.7	54.9	58.9	47.0	51.2	48.8	57.1	63.7	68.0
84	Paper, paperboard, + art. of paper pulp, of paper or paperb.	199.8	201.8	192.8	223.3	247.9	254.2	123.3	143.4	129.5	142.0	165.6	159.5
85	Textile yarn, fabrics, made-up articles, n.e.s., + related products	512.3	511.8	433.6	549.9	575.1	544.7	206.9	209.2	189.2	234.0	282.8	254.4
86	Non-metallic mineral manufactures, n.e.s.	259.1	277.1	252.4	307.8	357.6	389.2	105.6	118.0	99.7	158.2	186.5	148.5
87	Iron and steel	660.9	778.6	666.8	762.9	924.8	858.4	130.9	184.6	180.6	171.9	197.0	197.0
88	Non-ferrous metals	322.4	337.4	271.8	365.4	452.8	387.0	231.8	254.2	215.9	286.3	489.5	378.5
89	Manufactures of metal, n.e.s.	282.6	306.7	266.5	326.2	359.5	370.1	100.3	111.3	98.9	124.8	130.9	143.2
8	Miscellaneous manufactured articles	1 133.1	1 103.5	1 166.7	1 249.9	1 384.9	1 283.7	673.6	737.1	688.4	790.0	860.9	893.6
81	Sanitary, plumbing, heating + lighting fixtures + fittings, n.e.s.	54.6	53.7	49.7	63.1	69.0	64.1	5.3	5.3	4.6	5.8	6.3	6.9
82	Furniture and parts thereof	158.5	159.7	134.0	191.9	199.9	194.5	39.2	39.7	32.6	46.6	48.0	45.9
83	Travel goods, handbags and similar containers	18.2	18.7	17.4	19.9	20.6	16.4	17.3	19.5	16.4	15.3	20.2	22.4
84	Articles of apparel and clothing accessories	210.6	172.3	245.8	212.5	248.6	194.1	179.					

TAB. 2

RÉSUMÉ GÉNÉRAL
du commerce de la CE par produitsFrance
export

valeurs en Mio UE

intra-EC				extra-EC								Dénomination des produits	CTCI Rév. 2				
1979				1980				1979						1980			
I	II	III	IV	I	II	I	II	III	IV	I	II			I	II		
9 027.9	9 773.1	8 540.3	10 431.8	10 709.6	10 885.2	7 740.6	8 419.1	8 097.4	9 478.9	9 402.9	9 905.4	COMMERCE TOTAL		0 - 9			
1 609.5	1 804.9	1 489.4	1 790.4	1 744.8	1 805.6	859.6	916.3	818.3	967.5	1 204.4	1 332.1	PRODUITS ALIMENTAIRES, BOISSONS, TABACS		0 + 1			
1 348.9	1 519.8	1 225.1	1 439.5	1 466.9	1 531.3	651.1	672.8	576.7	723.9	999.2	1 077.8	Produits alimentaires et animaux vivants		0			
138.3	139.8	142.1	189.7	163.2	144.1	15.7	15.4	10.0	11.5	11.9	6.0	Animaux vivants dest. princip. à l'alimentation humaine		00			
136.9	143.7	138.1	142.2	147.9	142.2	61.9	66.4	61.7	74.8	94.3	127.4	Viandes et préparations de viande		01			
177.6	203.2	190.2	194.7	191.4	209.8	97.8	106.2	121.8	145.5	131.7	160.8	Produits laitiers et œufs d'oiseaux		02			
30.8	29.9	21.2	29.0	35.4	29.6	21.7	17.0	14.5	25.1	28.1	23.9	Poissons, crustacés et mollusques et préparations de poissons		03			
479.7	572.9	399.0	473.4	493.9	579.1	276.2	267.7	168.2	204.6	463.3	418.4	Céréales et préparations à base de céréales		04			
199.8	208.9	167.9	193.2	208.7	216.0	43.1	46.2	35.1	65.4	47.0	46.1	Légumes et fruits		05			
38.2	62.0	41.6	47.6	49.5	55.1	73.3	88.8	103.0	120.0	149.1	219.3	Sucres, préparations à base de sucre, et miel		06			
45.3	46.0	38.9	49.1	57.2	43.5	23.0	21.9	19.6	29.7	25.9	22.5	Café, thé, cacao, épices, et produits dérivés		07			
81.7	90.1	68.2	100.8	98.1	85.4	22.1	21.3	23.3	24.4	23.9	27.6	Nourriture dest. aux animaux (à l'excl. des céréales non moulues)		08			
20.2	22.4	20.5	20.1	21.3	25.8	16.2	21.9	20.6	22.9	23.8	25.8	Produits et préparations alimentaires divers		09			
260.7	285.2	264.1	350.9	277.9	274.3	208.6	243.5	241.6	243.9	205.2	254.3	Boissons et tabacs		1			
247.3	274.9	256.2	339.5	264.6	263.8	204.3	237.4	236.9	238.1	199.7	244.0	Boissons		11			
13.2	10.1	8.4	11.5	13.3	10.5	4.2	6.0	4.8	5.7	5.5	10.3	Tabacs bruts et fabriqués		12			
263.2	319.7	369.7	370.5	329.9	416.0	223.8	280.0	434.4	372.1	356.5	403.3	COMBUST. MINÉRAUX, LUBRIF. ET PROD. CONNEXES		3			
15.5	21.0	21.9	23.8	19.6	20.5	19.6	23.6	14.2	18.1	9.2	12.9	Houilles, cokés et briquettes		32			
231.4	288.0	330.8	325.2	283.2	365.5	185.6	232.2	386.9	329.1	309.9	336.8	Pétrole et produits dérivés du pétrole et produits connexes		33			
8.1	6.9	11.3	10.3	15.6	18.4	15.2	20.9	24.5	15.3	28.8	30.9	Gaz naturel et gaz manufacturé		34			
8.2	3.4	5.0	11.3	11.4	11.6	3.4	2.9	7.2	9.6	8.6	22.6	Energie électrique		35			
572.8	595.0	464.5	592.3	650.4	613.3	213.8	210.7	184.4	232.3	246.1	246.2	MATIÈRES PREMIÈRES		2 + 4			
535.1	550.3	433.6	551.3	601.4	569.3	177.5	177.4	156.8	186.6	207.3	213.5	Matières brutes non comestibles, carburants non compris		2			
62.1	65.3	42.9	49.5	45.1	38.2	19.9	21.0	15.3	14.1	17.4	14.6	Cuir, peaux et pelleteries brutes		21			
14.1	5.7	4.7	19.2	10.7	9.1	0.7	0.4	0.4	0.3	0.6	0.8	Graines et fruits oléagineux		22			
60.5	63.3	54.5	65.7	74.3	70.5	28.5	28.1	28.3	31.4	33.4	40.1	Caoutchouc brut (y compr. caoutchouc synthétique et régénéré)		23			
52.1	69.3	53.9	62.4	65.5	75.9	15.6	19.1	14.0	17.0	19.2	19.2	Liège et bois		24			
16.0	17.7	15.1	20.4	23.2	24.5	9.6	9.8	8.7	11.7	10.9	11.7	Pâtes à papier et déchets de papier		25			
89.6	88.7	64.4	87.7	96.1	88.9	22.7	27.0	23.4	26.0	30.0	34.9	Fibres textiles (except. laines en rubans) et déchets n. transf.		26			
39.6	52.3	50.0	56.2	55.9	66.0	16.9	17.1	18.7	22.1	25.2	33.3	Engrais, minéraux, bruts (excl. charbon, pétrole, pierres préc.)		27			
162.2	160.2	124.0	153.1	187.8	165.2	36.0	36.4	31.4	41.6	38.6	27.8	Minerais métallifères et déchets de métaux		28			
38.6	27.7	25.4	37.2	42.7	31.1	27.6	18.5	16.9	22.4	32.1	31.2	Matières brutes d'origine animale ou végétale, n.d.a.		29			
37.7	44.7	30.9	41.0	49.0	44.1	36.3	33.3	27.6	45.7	38.7	32.7	Huiles, graisses et cires d'origine animale ou végétale		4			
5.8	6.3	6.9	7.2	7.0	6.3	2.6	3.0	3.8	5.7	4.2	1.2	Huiles et graisses d'origine animale		41			
26.7	33.1	18.3	27.8	36.6	32.9	30.5	26.0	22.1	38.1	30.1	23.8	Huiles végétales fixes		42			
5.2	5.3	5.9	5.9	5.4	4.9	3.2	4.3	1.9	2.0	4.4	7.7	Huiles et graisses élaborées; cires animales ou végétales		43			
2 805.6	3 016.0	2 562.6	3 295.8	2 982.3	3 184.8	3 231.1	3 383.5	3 314.9	3 962.5	3 571.8	3 727.6	MACHINES ET MATÉRIEL DE TRANSPORT		7			
204.6	200.4	175.2	232.3	182.1	208.9	254.0	249.7	261.2	307.1	253.8	294.0	Machines génératrices, moteurs et leur équipement		71			
225.6	258.7	228.2	262.9	278.7	286.6	381.4	412.4	344.6	465.4	464.0	455.1	Machines et appareils spécialisés pour les industries partic.		72			
44.8	44.1	45.1	50.3	54.1	48.7	88.5	92.2	101.6	136.5	115.3	110.7	Machines et appareils pour le travail des métaux		73			
270.8	303.7	261.0	299.4	328.1	346.6	511.3	557.2	560.5	569.0	538.6	622.2	Mach. et app. industr., applic. gén., n.d.a., parties et pièces dét.		74			
147.2	182.3	179.2	222.1	145.4	201.9	94.8	113.8	119.1	147.3	92.3	152.2	Mach. et app. bureau ou p. traitement automatique de l'information		75			
58.1	64.2	55.0	71.3	65.3	72.8	116.4	150.8	186.6	194.4	129.8	160.6	App. et équipement de télécommunic., enregist. reprod. d. son		76			
377.4	401.7	340.0	428.1	443.5	452.0	587.1	411.6	398.6	454.4	462.6	489.9	Mach. et app. élect., n.d.a., parties et pièces détachées électr.		77			
1 329.6	1 391.1	1 182.5	1 537.0	1 442.7	1 433.2	806.0	902.5	865.5	995.8	1 012.7	1 021.2	Véhicules routiers (y compris les véhicules à coussin d'air)		78			
146.9	168.6	101.2	193.1	41.7	134.1	391.6	492.1	478.8	694.0	501.6	422.0	Autre matériel de transport		79			
3 737.4	4 002.0	3 621.5	4 342.5	4 905.1	4 822.6	3 164.7	3 574.6	3 306.7	3 890.1	3 937.0	4 110.6	AUTRES PRODUITS INDUSTRIELS		5, 6, 8			
1 040.5	1 181.3	1 085.1	1 185.2	1 370.6	1 247.3	868.6	1 065.2	1 003.1	1 061.7	1 192.5	1 238.8	Produits chimiques et produits connexes, n.d.a.		5			
285.8	328.1	329.4	359.5	395.7	354.0	193.8	229.7	212.6	230.1	223.4	230.1	Produits chimiques organiques		51			
141.6	158.3	113.1	115.2	167.7	163.1	110.0	191.7	157.9	160.2	244.5	221.2	Produits chimiques inorganiques		52			
36.2	42.7	37.8	44.3	44.5	43.9	35.0	34.1	36.9	37.5	36.2	41.6	Produits pour teinture et tannage et colorants		53			
76.2	80.6	68.0	76.1	87.6	81.3	126.1	136.9	139.8	163.0	179.5	189.7	Produits médicaux et pharmaceutiques		54			
102.9	113.6	101.8	105.9	119.9	119.6	132.0	147.2	147.5	155.1	161.7	165.4	Huiles essent., produits pour parfumerie, toilette et entretien		55			
22.0	18.3	21.4	25.5	26.2	20.0	25.5	20.6	35.0	15.8	23.2	27.3	Engrais manufacturés		56			
0.6	2.1	1.0	1.7	1.8	1.4	3.6	4.3	4.1	4.0	4.4	4.4	Explosifs et articles de pyrotechnie		57			
246.0	296.6	285.6	320.4	363.2	307.5	118.3	152.7	165.4	169.3	162.9	176.2	Mat. plast., artif., éthers, esters d.l. cellulose, résines artific.		58			
129.1	140.0	127.6	136.9	163.9	156.5	124.1	147.0	109.9	127.0	156.5	183.0	Matières et produits chimiques, n.d.a.		59			
1 905.6	2 074.5	1 761.9	2 309.8	2 543.1	2 694.3	1 568.0	1 716.3	1 550.1	1 928.0	1 874.2	1 985.5	Art. manufact. classés princip. d'après la mat. première		6			
42.7	52.4	37.4	53.2	47.8	47.1	28.9	36.3	29.9	35.5	36.9	39.3	Cuir et peaux, prép. et ouvrages en cuir, n.d.a., pellet. apprêt.		61			
136.3	159.0	137.1	168.3	189.2	191.0	136.8	142.7	134.2	148.0	153.0	171.4	Caoutchouc manufacturé, n.d.a.		62			
48.3	57.5	51.1	68.6	64.6	65.9	19.4	23.0	17.9	21.5	19.7	25.8	Ouvrages en liège et en bois (à l'exception des meubles)		63			
159.5	170.9	154.4	193.8	206.0	223.1	64.6	71.9	67.5	87.2	80.0	92.8	Papiers, cartons, ouvrages en pâte cell., en papier et en carton		64			
439.7	435.4	339.4	458.1	472.6	454.1	197.4	229.3	179.5	226.0	222.6	245.9	Fils, tissus, articles textiles façonnés, n.d.a., prod. connexes		65			
147.9	177.5	165.0	194.2	196.8	212.4	166.6	168.8	167.7	210.2	216.5	210.9	Articles minéraux non métalliques manufacturés, n.d.a.		66			
545.7	547.5	498.5	666.1	715.1	831.2	575.3	610.9	568.6	716.3	653.5	647.0	Fer et acier		67			
191.5	211.0	192.0	259.2	392.5	393.5	98.3	113.5	109.0	137.4	161.8	195.9	Métaux non ferreux		68			
193.9	262.2	190.1	248.8	258.0	276.6	280.5	319.0	277.2	346.4	330.0	356.6	Articles manufacturés en métal, n.d.a.		69			
791.2	746.3	774.5	847.7	991.4	881.0	728.1	793.0	753.5	900.5	870.3	886.3	Articles manufacturés divers		8			
25.4	27.3	24.1	38.4	36.4	32.3	25.4	27.4	23.3	30.3	29.9	30.8	App. sanitaire, appareillage de plomberie, chauffage, élect. n.d.a.		81			
55.2	56.3	43.7	61.8	69.4	67.7	44.3	46.8	36.2	50.8	46.5	57.1	Meubles et leurs parties et pièces détachées		82			
8.2	8.7	6.7	8.1	9.2	9.1	17.4	18.5	16.2	21.1	17.9	19.9	Articles de voyage, sacs à main et contenants similaires		83			
263.2	181.8	258.9	200.0	319.1	208.9	146.3	126.4	150.8	135.7	169.5	136.8	Vêtements et accessoires du vêtement		84			
57.2	54.6	64.8	66.3	83.8	64.7	37.3	35.5	29.8	43.0	44.9	42.0	Chaussures		85			
71.9	7																

GENERAL SUMMARY
of EC trade commodities

TAB. 2

Italia
import

value in Mio EUA

SITC Rev.2	List of products	intra-EC						extra-EC					
		1979				1980		1979				1980	
		I	II	III	IV	I	II	I	II	III	IV	I	II
0 - 9	TOTAL TRADE	5 478.2	6 135.4	5 582.0	7 888.8	7 681.3	7 509.4	6 405.6	7 372.9	7 254.6	10 679.1	8 725.5	10 058.8
0 + 1	FOOD, BEVERAGES AND TOBACCO	1 097.5	1 009.0	1 185.0	1 383.8	1 204.6	1 213.6	654.5	697.1	747.0	1 094.5	722.1	884.8
0	Food and live animals chiefly for food	1 022.9	917.0	1 099.9	1 265.7	1 116.6	1 098.4	639.1	660.7	725.1	1 058.4	687.3	854.1
00	Live animals chiefly for food	181.8	172.5	165.4	262.8	212.5	187.9	59.3	70.2	69.4	87.5	64.5	64.3
01	Meat and meat preparations	314.5	217.8	390.7	323.1	367.4	289.8	57.4	62.0	55.9	81.8	70.1	92.2
02	Dairy products and birds' eggs	242.8	233.5	265.2	291.3	223.2	228.6	33.5	23.7	28.4	33.0	25.9	26.8
03	Fish, crustaceans and molluscs, and preparations thereof	34.7	36.5	39.7	51.9	37.3	48.5	54.7	66.4	84.6	121.0	75.5	98.6
04	Cereals and cereal preparations	114.8	114.9	129.3	160.5	134.2	183.0	129.2	118.2	150.4	210.6	148.7	150.2
05	Vegetables and fruit	50.4	23.6	17.4	52.1	46.6	27.0	86.7	94.6	73.6	137.9	86.8	108.0
06	Sugar, sugar preparations and honey	19.9	46.5	27.0	36.7	30.9	52.7	11.0	11.1	7.2	22.9	11.1	12.8
07	Coffee, tea, cocoa, spices, and manufactures thereof	17.6	21.2	14.8	27.8	16.7	18.6	152.6	157.5	182.4	219.1	165.1	190.5
08	Feeding stuff for animals (not including unmilled cereals)	37.6	40.5	41.9	44.3	40.1	48.0	62.1	56.5	67.4	133.5	40.2	104.0
09	Miscellaneous edible products and preparations	8.3	9.9	9.8	11.5	7.4	10.9	2.2	1.6	6.8	4.7	1.5	2.3
1	Beverages and tobacco	74.7	92.1	85.1	118.1	88.0	117.2	15.4	36.4	21.9	36.0	34.9	30.8
11	Beverages	30.3	44.1	36.1	54.0	40.6	56.0	5.0	6.6	6.0	8.6	4.5	7.4
12	Tobacco and tobacco manufactures	44.3	48.0	49.1	63.6	47.4	60.8	10.4	30.0	15.9	27.2	30.6	23.3
3	MINERAL FUELS, LUBRIC. AND RELATED MATERIALS	143.2	134.8	143.4	198.9	362.2	421.0	2 528.0	2 836.1	2 965.6	4 559.2	3 778.4	4 416.0
32	Coal, coke and briquettes	42.5	33.8	42.9	50.8	67.0	63.2	104.3	116.9	117.1	143.1	126.4	157.0
33	Petroleum, petroleum products and related materials	47.5	50.9	59.5	94.9	216.7	219.0	2 341.3	2 852.8	2 698.9	4 206.1	3 501.8	4 085.1
34	Gas, natural and manufactured	53.1	50.1	41.0	51.8	78.4	130.2	81.4	68.2	132.4	128.8	148.3	163.2
35	Electric current												
2 + 4	RAW MATERIALS	542.1	555.7	438.3	649.2	617.3	594.7	1 094.9	1 213.1	1 149.0	1 691.5	1 374.0	1 562.4
2	Crude materials, inedible, except fuels	498.4	518.5	400.1	600.2	575.9	550.8	1 056.8	1 156.1	1 065.4	1 575.3	1 319.1	1 502.1
21	Hides, skins and furskins, raw	117.9	109.7	76.6	110.0	98.0	77.1	127.2	150.8	117.3	176.0	158.6	114.0
22	Oil seeds and oleaginous fruit	3.6	0.3	0.2	2.3	6.3	1.8	109.0	104.5	81.9	158.5	86.9	115.4
23	Crude rubber (including synthetic and reclaimed)	28.2	31.3	25.6	34.9	33.9	42.1	36.3	45.4	43.3	59.0	46.8	52.8
24	Cork and wood	15.0	20.4	17.7	24.5	22.9	33.2	217.0	300.1	282.1	400.1	335.8	417.3
25	Pulp and waste paper	16.7	21.0	16.8	28.3	25.1	29.9	120.7	106.5	120.8	168.0	134.6	163.8
26	Textile fibres (other than wool tops) and their wastes	93.9	90.3	67.2	106.9	106.0	95.9	183.7	216.1	179.6	236.2	243.1	244.0
27	Crude fertilizers + minerals (excl. coal, petrol. + precious stones)	28.5	35.5	29.1	42.9	35.5	45.3	57.7	57.2	75.3	86.4	70.5	83.4
28	Metalliferous ores and metal scrap	162.1	189.6	147.5	271.0	214.2	202.3	174.5	146.5	160.7	242.5	209.7	278.7
29	Crude animal and vegetable materials, n.e.s.	32.2	20.5	22.1	36.3	39.4	23.0	30.1	29.1	25.7	40.8	32.4	33.2
4	Animal and vegetable oils, fats and waxes	43.7	37.1	38.2	49.0	41.4	43.9	38.1	57.0	63.7	116.3	54.9	50.3
41	Animal oils and fats	1.3	1.6	1.2	1.3	0.9	1.0	1.5	1.6	1.8	2.0	1.7	2.0
42	Fixed vegetable oils and fats	36.8	28.6	31.4	38.4	34.9	35.3	36.7	53.9	59.5	110.8	51.3	47.5
43	Oils and fats, processed, and animal or vegetable waxes	5.7	7.0	5.7	9.1	5.6	7.5	0.9	1.5	2.3	2.4	1.9	0.8
7	MACHINERY AND TRANSPORT EQUIPMENT	1 589.0	1 937.1	1 648.5	2 382.8	2 324.3	2 317.2	594.7	676.0	661.2	872.1	788.5	886.6
71	Power generating machinery and equipment	96.8	123.2	96.9	162.1	149.0	122.8	63.1	71.3	70.1	74.3	62.0	70.1
72	Machinery specialized for particular industries	174.2	198.0	188.8	241.0	232.9	260.3	65.7	84.1	77.9	99.1	86.4	87.0
73	Metalworking machinery	39.6	47.1	45.1	55.4	53.1	55.8	21.1	29.1	22.6	33.2	35.2	30.7
74	General indust. mach. + equipment, n.e.s., machine parts, n.e.s.	191.2	216.7	201.0	265.7	265.4	270.8	71.9	90.9	77.1	101.1	88.8	101.7
75	Office machines and automatic data processing equipment	97.2	135.0	128.2	140.1	179.8	145.0	68.7	87.8	76.8	106.7	99.8	106.1
76	Telecom. + sound recording + repro. apparatus + equipment	144.2	145.3	101.0	174.2	165.9	132.2	71.0	78.3	67.4	108.4	94.7	108.1
77	Electr. machinery, apparatus + appliances, n.e.s., + electr. parts	223.9	275.0	228.5	334.9	325.2	300.7	92.7	114.3	99.6	134.2	126.6	142.4
78	Road vehicles (including air cushion vehicles)	603.3	765.2	627.4	964.7	926.1	917.5	78.4	82.9	144.0	169.5	146.5	196.8
79	Other transport equipment	17.9	32.5	30.2	29.6	25.2	105.9	51.9	37.6	34.0	43.8	47.4	62.8
5,6,8	OTHER INDUSTRIAL PRODUCTS	2 080.5	2 475.0	2 141.1	3 240.2	3 131.5	2 940.9	1 268.5	1 618.6	1 415.4	2 008.8	1 892.6	2 098.0
5	Chemicals and related products, n.e.s.	805.3	922.1	836.3	1 165.0	1 210.0	1 056.7	273.6	398.5	292.3	397.4	371.0	398.4
51	Organic chemicals	218.1	260.1	236.3	338.2	344.1	298.9	81.8	111.5	87.0	112.3	119.6	129.5
52	Inorganic chemicals	60.2	54.1	57.5	82.0	88.1	78.4	29.4	25.0	31.1	56.9	47.1	71.3
53	Dyeing, tanning and colouring materials	58.5	77.4	62.2	82.6	79.4	70.8	18.1	25.0	15.0	21.7	21.7	18.9
54	Medicinal and pharmaceutical products	62.0	60.8	56.2	72.2	70.4	65.6	40.3	59.0	32.1	43.3	37.4	36.2
55	Essential oils + perfume materials; toilet, polish. + clean. preparat.	40.0	47.8	39.1	59.0	52.4	58.8	9.7	13.5	8.5	13.3	11.7	10.6
56	Fertilizers, manufactured	10.2	7.6	8.0	11.7	12.3	9.8	36.0	44.2	65.1	62.1	47.5	42.9
57	Explosives and pyrotechnic products	1.8	1.6	3.1	4.2	2.1	2.8	0.8	1.0	0.8	1.4	1.0	0.6
58	Artific. resins + plastic materials + cellulose esters and ethers	236.8	283.2	269.7	364.6	399.4	328.8	31.5	40.2	36.1	51.2	53.8	58.3
59	Chemical materials and products, n.e.s.	117.3	120.0	102.8	145.3	151.3	144.4	25.9	29.7	24.9	33.5	31.1	29.9
6	Manufactured goods classified chiefly by material	1 015.3	1 229.1	1 013.9	1 657.2	1 540.6	1 500.1	782.6	927.8	865.9	1 239.6	1 185.9	1 310.1
61	Leather, leather manufactures, n.e.s. and dressed furskins	25.5	42.0	31.8	59.2	46.9	40.7	82.1	121.8	101.9	138.0	105.4	102.0
62	Rubber manufactures, n.e.s.	45.5	58.7	44.7	70.1	72.2	75.6	11.9	15.9	13.9	20.6	20.8	28.7
63	Cork and wood manufactures (excluding furniture)	9.9	10.8	11.5	15.4	15.4	20.8	24.8	30.6	31.1	42.1	42.1	51.8
64	Paper, paperboard, + art. of paper pulp, of paper or paperb.	45.8	58.8	46.9	83.7	81.4	83.1	42.4	48.4	44.7	69.4	68.4	71.1
65	Textile yarn, fabrics, made-up articles, n.e.s., + related products	234.7	286.5	204.4	314.4	319.2	273.9	171.2	210.3	180.0	283.8	252.0	287.5
66	Non-metallic mineral manufactures, n.e.s.	90.3	102.9	91.6	129.6	131.3	136.5	29.5	33.0	42.6	46.3	44.4	53.8
67	Iron and steel	311.0	363.7	329.0	558.1	488.0	499.9	158.8	190.5	201.0	285.9	260.8	331.6
68	Non-ferrous metals	163.8	212.7	167.9	278.4	251.2	240.1	193.6	216.2	186.4	294.2	320.3	322.1
69	Manufactures of metal, n.e.s.	88.3	113.9	91.0	138.5	134.5	128.7	48.4	61.5	54.8	77.0	71.1	78.7
8	Miscellaneous manufactured articles	280.0	323.8	291.0	418.0	380.9	384.1	232.3	292.4	267.2	371.8	335.7	389.5
81	Sanitary, plumbing, heating + lighting fixtures + fittings, n.e.s.	7.9	13.1	9.7	18.5	17.2	15.1	3.4	4.8	3.9	6.5	6.8	7.2
82	Furniture and parts thereof	10.3	12.0	9.9	17.0	15.0	14.7	3.8	4.9	4.2	7.1	6.9	7.1
83	Travel goods, handbags and similar containers	1.8	2.6	1.4	2.8	2.6	2.7	2.7	4.4	3.1	4.3	3.6	5.8
84	Articles of apparel and clothing accessories	34.4	39.4	45.3	60.5	54.6	48.9	41.5	48.9	51.0	66.8	69.3	73.1
85	Footwear	5.0	5.5	5.0	6.9	7.4	7.4	7.7	14.8	10.2	18.3	14.7	18.6
87	Professional, scientific + controlling instrum. + apparatus, n.e.s.	70.7	85.7	77.6	112.5	102.8	99.3	51.7	55.2	55.9	67.3	65.1	72.8
88	Photogr. ap., equipm. + suppl. + optic. goods; watches + clocks	55.7	72.1	58.5	79.4	77.0	87.2	57.2	73.2	83.0	84.8	71.3	81.0
89	Miscellaneous manufactured articles, n.e.s.	74.1	93.7	83.8	118.5	103.9	108.4	64.1	85.8	75.9	105.1	97.8	112.1
9	COMMODITIES AND TRANSACTIONS NOT CLASSIFIED ELSEWHERE IN THE SITC	25.8	23.8	27.7	31.9	41.4	22.1	274.9	331.9	316.4	463.0	168.8	212.0

TAB. 2

RÉSUMÉ GÉNÉRAL
du commerce de la CE par produitsItalia
export

valeurs en Mio UCE

intra-EC						extra-EC						Dénomination des produits	CTCI Rév. 2
1979				1980		1979				1980			
I	II	III	IV	I	II	I	II	III	IV	I	II		
5 717.8	6 350.2	6 223.3	7 671.9	6 660.4	6 880.0	5 534.7	6 590.0	6 406.6	8 119.8	6 489.9	7 286.3	COMMERCE TOTAL	0 - 9
552.8	601.3	696.5	699.5	448.7	562.5	292.4	345.4	318.9	440.0	312.5	359.7	PRODUITS ALIMENTAIRES, BOISSONS, TABACS	0 + 1
399.8	452.5	568.7	537.9	347.8	464.5	214.9	270.4	233.8	331.4	251.5	280.6	Produits alimentaires et animaux vivants	0
1.4	1.8	1.1	1.6	0.5	0.5	0.7	1.2	1.2	1.9	0.4	0.6	Animaux vivants dest. princip. à l'alimentation humaine	00
21.1	22.7	20.5	31.1	21.9	25.9	10.5	12.6	13.6	17.9	15.6	18.9	Vielles et préparations de viande	01
12.0	15.3	11.4	18.2	14.7	9.7	16.9	14.5	13.8	18.3	11.5	12.5	Produits laitiers et œufs d'oiseaux	02
12.9	12.0	10.4	14.2	9.5	9.6	9.4	7.1	7.0	11.2	7.1	6.9	Poissons, crustacés et mollusques et préparations de poissons	03
55.4	53.1	43.7	56.4	50.9	39.3	41.8	78.9	56.6	103.9	78.5	97.1	Céréales et préparations à base de céréales	04
256.0	307.3	441.2	362.0	212.7	346.4	103.6	115.3	108.5	128.7	109.5	106.2	Légumes et fruits	05
6.0	6.4	5.6	6.7	6.0	4.5	4.8	5.8	4.9	8.0	4.1	5.8	Sucres, préparations à base de sucre, et miel	06
21.5	18.9	21.2	28.2	17.0	12.4	7.5	6.7	5.5	10.0	6.8	6.1	Café, thé, cacao, épices, et produits dérivés	07
11.7	13.0	11.8	15.7	12.1	12.3	2.6	2.8	2.7	3.8	2.2	3.3	Nourriture dest. aux animaux (à l'excl. des céréales non moulues)	08
												Produits et préparations alimentaires divers	09
153.0	148.8	127.7	161.6	100.9	97.9	77.5	75.0	85.1	108.6	61.0	79.1	Boissons et tabacs	1
145.5	142.3	116.4	138.5	94.9	90.1	71.8	74.1	78.7	100.0	58.2	77.2	Boissons	11
7.4	6.4	11.7	22.9	6.0	7.8	5.6	0.9	6.5	8.2	2.7	1.6	Tabacs bruts et fabriqués	12
286.4	383.5	338.2	360.5	239.7	261.8	473.2	563.1	502.9	580.4	538.3	539.1	COMBUST. MINÉRAUX, LUBRIF. ET PROD. CONNEXES	3
0.6	0.5	0.3	1.3	0.9	1.9	10.5	11.2	10.8	17.9	23.2	19.8	Houilles, cokés et briquettes	32
0.5	382.5	336.5	356.8	234.4	256.8	45.7	539.9	475.8	542.8	503.3	505.3	Pétrole et produits dérivés du pétrole et produits connexes	33
0.4	0.6	0.9	1.2	3.1	1.3	9.2	11.4	9.6	11.9	10.6	17.4	Gaz naturel et gaz manufacturé	34
												Energie électrique	35
138.6	137.0	109.3	154.2	138.7	130.5	94.6	114.2	105.2	128.7	123.0	131.4	MATIÈRES PREMIÈRES	2 + 4
119.0	121.6	95.8	132.5	120.4	118.8	82.1	102.2	92.0	112.5	110.4	119.9	Matières brutes non comestibles, carburants non compris	2
0.8	1.3	1.0	1.5	1.0	1.2	4.3	3.9	4.5	3.3	4.5	3.8	Cuir, peaux et pelleteries, brutes	21
0.1	0.1	0.3	0.1	0.1	0.1	0.2	0.2	0.1	0.6	0.3	0.1	Graines et fruits oléagineux	22
12.4	11.2	13.4	12.6	10.8	13.8	10.0	10.3	10.2	12.0	7.2	12.2	Caoutchouc brut (y compris caoutchouc synthétique et régénéré)	23
1.6	2.2	1.7	1.7	1.5	1.6	3.7	4.1	6.8	6.7	5.3	6.3	Liège et bois	24
0.2	0.2	0.1	0.1	0.3	0.2	0.0	0.0	0.2	0.6	0.3	0.3	Pâtes à papier et déchets de papier	25
28.1	29.2	27.9	28.7	28.7	30.0	16.8	23.1	22.0	24.0	23.3	26.6	Fibres textiles (except. laines en rubans) et déchets n. transf.	26
12.9	18.3	16.8	20.0	15.9	19.6	25.5	29.4	28.6	37.8	33.3	42.4	Engrais, minéraux, bruts (excl. charbon, pétrole, pierres préc.)	27
14.7	20.6	11.6	23.1	21.3	19.0	3.6	14.6	9.2	10.2	18.1	13.8	Minerais métallifères et déchets de métaux	28
48.2	38.4	23.5	44.4	40.4	33.3	17.6	16.6	10.0	15.5	17.4	14.0	Matières brutes d'origine animale ou végétale, n.d.a.	29
19.5	15.5	13.5	21.7	18.2	11.7	12.4	12.0	13.2	16.1	12.6	11.5	Huiles, graisses et cires d'origine animale ou végétale	4
6.3	2.8	3.7	4.4	2.9	2.3	0.3	0.3	1.8	1.8	0.4	0.7	Huiles et graisses d'origine animale	41
10.8	10.6	8.0	14.3	13.4	7.6	10.5	9.8	10.8	12.3	11.0	9.7	Huiles végétales fixes	42
2.4	2.0	1.9	2.9	1.9	1.8	1.6	1.9	0.5	1.9	1.2	1.0	Huiles et graisses élaborées; cires animales ou végétales	43
1 420.8	1 750.1	1 513.9	2 259.8	1 907.7	2 112.7	1 898.1	2 279.1	2 197.6	2 899.4	2 275.5	2 753.6	MACHINES ET MATÉRIEL DE TRANSPORT	7
76.2	87.6	74.7	106.3	107.3	102.6	101.1	114.2	110.2	156.4	118.3	153.1	Machines génératrices, moteurs et leur équipement	71
188.7	236.0	226.8	299.2	241.3	284.1	386.0	511.6	452.8	628.9	505.5	573.1	Machines et appareils spécialisés pour les industries partic.	72
41.7	51.3	53.2	77.4	62.9	83.0	89.0	114.1	118.4	172.6	125.0	142.1	Machines et appareils pour le travail des métaux	73
231.0	278.7	270.5	363.2	320.2	372.4	368.0	428.7	428.3	589.1	454.9	578.6	Mach. et app. industr., applic. gén., n.d.a., parties et pièces dét.	74
82.5	107.9	93.5	141.5	114.5	123.0	64.1	88.3	74.1	120.2	86.5	97.2	Mach. et app. bureau ou p. traitement automatique de l'information	75
55.1	54.3	53.6	84.2	70.0	68.5	69.8	98.0	60.1	101.0	69.7	76.1	App. et équipement de télécommunic., enregist. reprod. d. son	76
269.8	279.0	277.6	384.0	307.6	346.0	226.2	265.7	259.3	350.9	272.9	336.4	Mach. et app. élect., n.d.a., parties et pièces détachées élect.	77
458.0	623.9	445.0	789.1	657.9	706.3	437.7	562.2	437.9	646.5	537.3	605.3	Véhicules routiers (y compris les véhicules à coussin d'air)	78
17.2	37.7	20.9	31.4	24.7	28.8	95.5	100.8	109.1	122.8	90.2	107.1	Autre matériel de transport	79
3 300.1	3 449.5	3 544.7	4 168.7	3 902.9	3 778.8	2 724.9	3 243.6	3 210.9	3 983.5	3 185.3	3 433.0	AUTRES PRODUITS INDUSTRIELS	5, 6, 8
272.7	324.6	305.8	398.2	360.6	408.3	436.1	543.4	526.0	644.1	547.2	613.7	Produits chimiques et produits connexes, n.d.a.	5
48.1	68.9	64.6	78.1	70.1	77.2	84.6	121.3	108.7	131.6	106.6	129.3	Produits chimiques organiques	51
14.8	14.7	13.6	18.5	14.0	37.2	26.2	32.9	31.8	39.7	44.2	40.5	Produits chimiques inorganiques	52
9.0	10.1	10.3	12.9	12.3	14.0	25.9	34.9	32.8	40.5	35.1	37.8	Produits pour teinture et tannage et colorants	53
30.7	34.7	35.8	41.4	35.4	39.7	71.9	80.6	68.1	84.2	80.4	85.4	Produits pharmaceutiques et pharmaceutiques	54
14.8	13.7	11.6	14.5	18.6	15.1	14.2	17.2	16.2	19.7	16.6	22.4	Huiles essent., produits pour parfumerie, toilette et entretien	55
7.0	5.7	3.7	6.0	5.3	3.6	40.6	30.9	32.4	46.4	24.2	36.1	Engrais manufacturés	56
1.6	1.0	1.7	1.5	1.2	1.0	2.0	2.0	1.9	2.6	1.5	1.7	Explosifs et articles de pyrotechnie	57
111.1	138.4	136.2	170.5	154.4	165.6	109.9	152.1	154.8	183.8	150.6	168.7	Mat. plast., artif., éthers, esters d.l. cellulose, résines artific.	58
24.1	27.0	19.6	40.3	29.6	35.4	40.0	51.4	51.4	67.4	63.2	65.0	Matières et produits chimiques, n.d.a.	59
1 409.0	1 618.9	1 406.2	1 815.9	1 616.7	1 786.2	1 291.8	1 567.5	1 397.2	1 852.6	1 518.8	1 661.2	Art. manufact. classés princip. d'après la mat. première	6
80.8	100.7	76.6	90.1	83.0	83.1	49.3	59.9	57.1	75.3	59.4	61.9	Cuir et peaux, prép. et ouvrages en cuir, n.d.a., pellet, apprêt.	61
63.5	77.7	74.3	92.4	79.1	81.5	61.5	78.0	66.5	83.6	70.1	75.6	Caoutchouc manufacturé, n.d.a.	62
51.8	45.9	49.9	61.7	53.1	57.4	24.2	29.2	35.8	42.5	32.0	34.3	Ouvrages en liège et en bois (à l'exception des meubles)	63
71.6	71.8	74.3	92.2	75.7	87.4	38.8	51.6	46.2	67.8	44.0	53.2	Papiers, cartons, ouvrages en pâte collée, en papier et en carton	64
402.4	500.6	445.3	519.9	452.9	443.1	257.1	318.4	280.3	347.8	294.8	307.3	Fils, tissus, articles textiles façonnés, n.d.a., prod. connexes	65
232.3	276.5	239.5	334.0	277.6	359.3	182.8	245.0	237.9	282.5	249.0	289.6	Articles minéraux non métalliques manufacturés, n.d.a.	66
260.0	261.1	201.2	290.0	284.0	321.3	352.7	387.1	316.4	477.3	333.8	367.6	Fer et acier	67
59.2	71.9	56.6	76.5	75.2	97.7	44.5	55.9	44.7	63.2	80.9	62.2	Métaux non ferreux	68
186.9	217.1	190.4	274.0	234.6	255.7	280.4	344.8	314.1	416.4	353.7	408.5	Articles manufacturés en métal, n.d.a.	69
1 618.4	1 506.0	1 832.7	1 954.7	1 925.5	1 584.4	997.0	1 132.7	1 287.7	1 486.7	1 119.3	1 158.0	Articles manufacturés divers	8
51.8	49.5	49.6	68.3	55.4	58.6	30.5	38.9	40.2	52.2	42.3	50.4	App. sanitaire, appareillage de plomberie, chauffage, éclair. n.d.a.	81
193.9	199.6	188.8	266.7	237.7	218.2	114.8	151.9	147.4	177.9	152.7	167.3	Meubles et leurs parties et pièces détachées	82
56.1	48.7	57.5	64.8	64.5	42.7	45.6	41.4	47.0	53.3	47.5	40.6	Articles de voyage, sacs à main et contenants similaires	83
569.6	476.6	679.0	620.0	638.9	478.9	180.3	173.5	251.4	244.4	231.7	194.6	Vêtements et accessoires du vêtement	84
424.0	357.9	463.9	427.2	536.4	366.3	246.3	234.3	313.0	282.7	256.5	194.1	Chaussures	85
32.5	36.7	34.9	48.4	43.3	48.2	37.4	44.7	43.9	61.1	50.5	66.2	Instruments et app. profess., scientifiques et de contrôle, n.d.a.	87
41.6	37.8	34.4	65.7	44.1	54.0	44.8	45.7	45.7	68.0	51.4	58.6	App. et fourn. de photograph. et d'optique, n.d.a., montr., horlog.	88
248.2	303.9	326.7	422.0	304.6	332.0	296.9	404.8	399.8	554.8	286.2	388.1	Articles manufacturés divers, n.d.a.	89
19.2	28.8	20.6	29.2	22.8	33.6	51.6	44.3	71.0	87.7	55.2	69.6	ARTICLES ET TRANSACTIONS NON CLASSES AILLEURS DANS LA CTCI	9

GENERAL SUMMARY
of EC trade commodities

TAB. 2

Nederland
import

value in Mio EUA

SITC Rev. 2	List of products	intra-EC						extra-EC					
		1979				1980		1979				1980	
		I	II	III	IV	I	II	I	II	III	IV	I	II
0 - 9	TOTAL TRADE	6 477.6	6 865.9	6 669.5	7 650.7	7 600.6	7 546.3	4 709.2	5 222.8	5 354.8	6 102.3	6 657.3	6 482.7
0 + 1	FOOD, BEVERAGES AND TOBACCO	672.7	793.1	761.4	873.8	806.0	901.7	762.3	773.0	760.2	849.9	899.5	885.8
0	Food and live animals chiefly for food	575.8	688.6	649.9	748.8	696.8	795.0	698.7	727.9	703.2	790.3	829.2	764.2
00	Live animals chiefly for food	11.4	9.6	8.7	14.3	8.6	6.6	0.4	0.4	0.6	0.7	0.2	0.4
01	Meat and meat preparations	70.8	60.1	66.1	70.9	54.3	93.4	29.0	32.1	34.5	45.6	35.1	36.0
02	Dairy products and birds' eggs	106.1	144.3	173.8	171.8	188.4	207.9	1.7	1.6	0.7	1.2	0.9	1.0
03	Fish, crustaceans and molluscs, and preparations thereof	19.6	24.5	38.6	35.0	21.9	28.1	18.6	19.4	16.2	27.7	20.5	21.7
04	Cereals and cereal preparations	140.5	180.6	118.5	161.5	157.9	197.8	71.3	53.6	101.6	111.4	82.1	59.0
05	Vegetables and fruit	83.0	87.1	95.2	87.6	85.4	75.4	193.2	219.1	139.2	180.8	224.8	240.1
06	Sugar, sugar preparations and honey	18.8	23.7	32.3	26.6	24.0	29.6	13.1	21.1	17.8	17.9	26.1	19.9
07	Coffee, tea, cocoa, spices, and manufactures thereof	42.0	65.3	40.9	57.0	49.0	61.3	221.5	197.9	218.6	249.8	228.3	185.9
08	Feeding stuff for animals (not including unmilled cereals)	60.4	61.9	51.6	96.7	76.7	60.0	146.7	177.1	170.1	152.1	206.6	214.4
09	Miscellaneous edible products and preparations	23.2	27.8	26.2	27.8	30.6	34.8	3.0	5.2	4.5	3.6	4.5	5.7
1	Beverages and tobacco	96.9	107.1	111.5	125.3	109.2	106.7	63.5	45.2	47.0	69.6	70.3	101.7
11	Beverages	49.6	57.1	54.4	68.0	56.6	61.3	16.2	12.1	15.8	19.4	16.9	14.1
12	Tobacco and tobacco manufactures	48.1	49.9	57.1	55.5	52.5	45.5	47.4	33.1	31.2	40.2	53.4	87.6
3	MINERAL FUELS, LUBRIC. AND RELATED MATERIALS	421.7	478.8	664.9	580.6	570.5	710.6	1 478.8	1 821.3	2 047.2	2 413.8	2 764.8	2 644.6
32	Coal, coke and briquettes	31.0	37.3	42.9	50.6	43.0	48.5	47.1	36.8	46.3	46.7	52.6	61.7
33	Petroleum, petroleum products and related materials	349.1	387.7	553.9	490.9	492.6	571.1	1 420.4	1 772.1	2 048.5	2 403.0	2 708.5	2 984.2
34	Gas, natural and manufactured	43.6	58.8	84.1	71.3	50.6	107.4	11.3	14.2	8.9	10.6	19.1	16.4
35	Electric current	0.5	0.5	5.0	3.1	0.8	5.0	—	—	—	—	—	—
2 + 4	RAW MATERIALS	205.6	218.0	212.2	246.8	247.7	237.3	608.9	707.2	672.4	750.3	764.0	764.3
2	Crude materials, inedible, except fuels	168.9	183.6	176.2	209.1	210.9	198.4	530.0	627.3	603.5	671.6	664.2	692.5
21	Hides, skins and furskins, raw	22.3	20.9	14.9	14.1	16.7	10.6	4.8	7.1	5.7	5.8	3.4	3.7
22	Oil seeds and oleaginous fruit	0.9	1.5	1.8	2.6	2.6	2.7	189.2	203.8	208.4	203.4	202.4	196.3
23	Crude rubber (including synthetic and reclaimed)	11.8	9.4	9.2	12.2	12.8	11.4	9.8	10.1	8.7	8.9	11.7	11.3
24	Cork and wood	16.5	21.9	20.0	40.6	23.0	23.9	121.5	148.7	138.9	151.0	143.2	147.2
25	Pulp and waste paper	6.5	7.8	9.7	12.2	11.7	13.0	43.2	49.0	47.7	48.2	57.0	59.0
26	Textile fibres (other than wool tops) and their wastes	22.8	21.1	17.6	22.4	21.4	20.5	19.2	22.9	17.1	19.7	23.1	23.5
27	Crude fertilizers + minerals (excl. coal, petrol. + precious stones)	34.6	55.2	56.0	59.4	56.8	64.1	48.6	46.2	44.7	69.3	54.3	84.2
28	Metalliferous ores and metal scrap	24.4	27.1	26.2	30.1	36.0	31.2	83.3	101.8	113.6	146.5	145.1	152.6
29	Crude animal and vegetable materials, n.e.s.	29.0	18.8	20.8	34.8	30.8	21.4	30.6	36.0	20.9	29.6	44.1	34.8
4	Animal and vegetable oils, fats and waxes	38.7	34.5	36.1	37.8	36.8	38.9	79.0	79.9	68.9	78.6	79.8	71.8
41	Animal oils and fats	11.0	10.5	9.9	10.7	9.1	10.6	22.3	22.7	22.7	26.4	23.7	20.2
42	Fixed vegetable oils and fats	15.4	14.8	15.2	17.2	13.1	15.8	54.3	54.4	44.4	49.2	52.2	46.6
43	Oils and fats, processed, and animal or vegetable waxes	10.4	9.2	11.0	9.8	14.7	12.6	2.3	2.7	1.9	3.2	2.9	4.9
7	MACHINERY AND TRANSPORT EQUIPMENT	1 908.4	2 063.9	1 727.6	2 202.7	2 009.3	1 998.0	753.2	764.4	736.8	856.3	749.9	812.3
71	Power generating machinery and equipment	101.6	119.3	120.8	110.4	124.6	112.1	90.2	51.9	44.6	51.1	46.9	59.4
72	Machinery specialized for particular industries	175.5	196.1	171.9	200.2	198.4	208.3	48.1	66.6	51.7	52.8	68.1	65.7
73	Metalworking machinery	29.9	38.3	35.8	37.1	40.2	38.8	12.3	15.7	13.0	17.8	17.4	15.4
74	General indust. mach. + equipment, n.e.s., machine parts, n.e.s.	253.6	283.6	258.9	313.3	312.3	307.6	79.9	96.2	78.9	90.0	98.1	97.8
75	Office machines and automatic data processing equipment	87.9	100.7	101.4	124.0	114.3	115.4	75.6	79.1	75.8	83.1	88.4	94.8
76	Telecom. + sound recording + reprod. apparatus + equipment	131.8	155.4	133.2	159.3	152.3	148.4	95.7	79.8	107.7	118.8	116.9	110.4
77	Electr. machinery, apparatus + appliances, n.e.s., + electr. parts	341.8	363.6	322.3	372.9	380.3	420.6	115.7	101.2	135.3	123.7	130.0	128.8
78	Road vehicles (including air cushion vehicles)	718.4	739.3	539.4	822.1	604.4	591.6	161.8	176.0	124.8	156.4	130.9	162.8
79	Other transport equipment	67.6	55.7	47.8	66.4	82.2	61.8	73.8	89.7	106.9	157.7	55.2	77.4
5,6,8	OTHER INDUSTRIAL PRODUCTS	3 151.8	3 212.1	3 189.0	3 638.8	3 840.0	3 574.2	1 062.5	1 085.7	1 087.7	1 128.6	1 401.7	1 318.2
5	Chemicals and related products, n.e.s.	719.4	808.9	796.6	892.3	988.4	887.2	224.8	262.7	249.3	245.6	322.6	303.7
51	Organic chemicals	230.2	268.7	281.1	296.1	337.0	294.0	95.8	118.6	118.7	99.1	140.4	131.0
52	Inorganic chemicals	65.4	80.4	87.3	113.0	103.6	95.0	15.9	21.8	21.2	24.4	37.1	27.8
53	Dyeing, tanning and colouring materials	38.3	45.7	44.2	49.3	47.9	49.3	9.5	10.8	9.8	10.2	12.2	12.2
54	Medicinal and pharmaceutical products	76.8	66.0	73.0	74.9	89.0	73.6	25.5	20.8	23.3	25.8	23.3	27.4
55	Essential oils + perfume materials; toilet, polish. + clean. preparat.	53.2	58.3	50.6	54.9	61.7	62.4	7.7	9.9	7.7	9.0	10.3	10.4
56	Fertilizers, manufactured	15.1	17.4	12.3	12.9	14.7	21.0	5.7	3.9	6.4	5.4	6.2	5.0
57	Explosives and pyrotechnic products	1.7	2.2	1.9	1.9	2.6	3.1	2.4	2.3	2.5	2.3	2.0	1.2
58	Artific. resins + plastic materials + cellulose esters and ethers	155.2	187.9	177.3	214.4	222.2	198.2	35.5	41.7	33.5	41.7	60.1	49.4
59	Chemical materials and products, n.e.s.	83.8	81.9	70.1	77.1	99.3	91.1	26.8	33.0	29.9	29.6	41.7	36.6
6	Manufactured goods classified chiefly by material	1 433.6	1 500.9	1 362.7	1 676.2	1 741.6	1 736.5	417.7	440.3	421.8	469.5	573.3	572.7
61	Leather, leather manufactures, n.e.s. and dressed furskins	21.8	21.4	16.5	21.4	20.2	21.5	13.1	13.6	13.4	14.8	18.0	11.7
62	Rubber manufactures, n.e.s.	55.4	60.3	52.2	69.9	68.9	73.0	11.2	12.4	12.4	14.7	16.4	15.0
63	Cork and wood manufactures (excluding furniture)	51.5	56.4	41.9	82.9	62.4	66.2	34.8	43.1	38.9	42.5	47.5	42.4
64	Paper, paperboard, + art. of paper pulp, of paper or paperb.	151.7	161.7	151.1	182.0	184.9	180.8	86.3	90.2	84.7	100.0	98.5	99.5
65	Textile yarn, fabrics, made-up articles, n.e.s., + related products	314.1	307.1	274.2	340.1	353.1	334.7	74.4	76.4	71.7	83.4	103.4	88.7
66	Non-metallic mineral manufactures, n.e.s.	155.6	192.2	180.8	221.2	218.6	213.4	28.9	28.2	27.4	31.6	39.2	46.8
67	Iron and steel	307.2	314.2	295.5	352.1	378.1	396.8	53.9	54.0	51.6	47.1	60.0	56.9
68	Non-ferrous metals	142.2	137.4	129.8	157.2	187.6	169.0	65.2	73.7	73.4	81.1	125.2	143.3
69	Manufactures of metal, n.e.s.	233.9	254.0	226.3	276.1	273.3	261.5	49.9	49.5	60.0	56.2	66.8	68.5
8	Miscellaneous manufactured articles	998.8	902.3	1 029.8	1 070.3	1 130.0	950.4	420.0	382.7	416.7	414.5	505.8	441.8
81	Sanitary, plumbing, heating + lighting fixtures + fittings, n.e.s.	35.0	31.0	29.8	45.5	34.5	35.4	4.0	3.8	3.8	4.2	4.9	5.2
82	Furniture and parts thereof	155.7	171.3	140.8	174.2	170.4	176.8	20.6	20.8	18.0	21.1	22.9	22.9
83	Travel goods, handbags and similar containers	9.1	8.8	8.5	10.1	10.7	7.4	6.4	7.9	6.7	7.5	12.1	9.4
84	Articles of apparel and clothing accessories	361.6	247.1	381.5	321.3	396.8	250.7	174.1	154.8	176.7	166.8	217.7	165.3
85	Footwear	63.8	52.7	78.3	68.1	81.1	48.4	26.4	20.4	27.4	22.7	38.4	22.3
87	Professional, scientific + controlling instrum. + apparatus, n.e.s.	69.8	82.5	71.6	81.1	85.8	86.6	45.8	46.4	51.9	49.5	56.2	53.8
88	Photogr. ap., equipm. + suppl. + optic. goods: watches + clocks	72.8	73.7	69.6	76.9	82.7	83.5	58.8	46.4	47.0	54.1	63.0	60.9
89	Miscellaneous manufactured articles, n.e.s.	231.0	236.2	249.5	293.2	267.9	264.4	82.0	61.5	64.7	98.7	100.6	102.2

TAB. 2
Nederland
export

RÉSUMÉ GÉNÉRAL
du commerce de la CE par produits

valeurs en Mio UCE

intra-EC						extra-EC						Dénomination des produits	CTCI Rév. 2
1979				1980		1979				1980			
I	II	III	IV	I	II	I	II	III	IV	I	II		
8 182,3	8 406,2	7 909,1	9 210,0	10 158,6	9 605,4	2 895,6	3 131,6	3 231,8	3 467,3	3 814,0	3 608,9	COMMERCE TOTAL	0 - 9
1 720,4	1 883,7	1 654,8	1 829,9	1 882,3	1 946,5	483,6	501,3	440,0	546,7	574,9	593,2	PRODUITS ALIMENTAIRES, BOISSONS, TABACS	0 + 1
1 823,1	1 744,7	1 547,3	1 698,3	1 753,2	1 800,7	427,8	434,1	367,0	463,6	506,8	528,4	Produits alimentaires et animaux vivants	0
77,7	94,4	100,4	98,5	108,2	115,0	4,7	5,9	5,5	5,9	7,5	7,4	Animaux vivants dest. princip. à l'alimentation humaine	00
404,0	418,2	421,4	456,0	450,1	419,4	27,8	27,6	20,8	29,8	32,8	49,7	Viandes et préparations de viande	01
294,3	267,2	276,5	285,9	288,8	279,3	161,8	188,9	158,4	213,0	224,9	231,9	Produits laitiers et œufs d'oiseaux	02
78,9	66,6	63,6	88,4	81,3	69,1	17,5	15,7	13,0	15,8	11,2	19,0	Poissons, crustacés et mollusques et préparations de poissons	03
120,1	105,1	105,6	138,8	126,9	106,2	23,0	18,1	17,9	22,8	27,0	21,1	Céréales et préparations à base de céréales	04
293,7	444,2	246,1	259,9	317,7	481,1	46,5	43,0	23,7	65,5	49,5	41,7	Légumes et fruits	05
33,3	29,1	34,7	34,5	37,6	37,6	30,6	33,1	21,9	23,4	34,2	29,8	Sucres, préparations à base de sucre, et miel	06
143,6	144,3	132,9	149,4	160,3	128,4	68,9	53,8	55,0	58,8	62,9	55,5	Café, thé, cacao, épices, et produits dérivés	07
128,5	114,3	119,8	134,1	125,1	107,9	12,5	15,9	20,3	17,0	19,1	34,9	Nourriture dest. aux animaux (à l'excl. des céréales non moulues)	08
54,0	59,8	50,2	53,5	60,5	58,1	34,4	32,1	32,6	32,1	37,7	37,5	Produits et préparations alimentaires divers	09
97,3	119,0	107,5	130,6	129,1	145,7	55,9	67,2	73,0	63,2	88,1	64,7	Boissons et tabacs	1
22,5	33,7	27,6	27,5	24,4	39,6	44,0	52,6	58,5	47,1	51,2	48,1	Boissons	11
74,8	85,1	80,0	104,0	104,6	106,1	11,8	14,4	14,4	16,0	16,9	16,7	Tabacs bruts et fabriqués	12
1 802,5	1 804,2	1 587,7	2 134,9	2 554,6	2 258,0	299,1	409,9	532,4	475,5	610,6	626,0	COMBUST. MINÉRAUX, LUBRIF. ET PROD. CONNEXES	3
16,6	15,6	18,2	24,8	28,8	25,1	5,2	3,9	3,6	2,2	2,9	3,7	Houilles, coques et briquettes	32
909,5	1 006,1	1 097,7	1 198,3	1 491,3	1 351,5	292,9	403,4	526,2	467,4	604,0	621,9	Pétrole et produits dérivés du pétrole et produits connexes	33
874,6	582,5	470,3	907,6	1 034,1	877,3	1,0	1,4	2,1	6,2	4,5	0,8	Gaz naturel et gaz manufacturé	34
1,7	1,1	2,4	3,2	2,7	2,6	—	—	—	—	—	—	Energie électrique	35
551,7	555,2	555,6	606,9	679,5	600,5	188,8	174,9	188,6	194,5	218,1	187,0	MATIÈRES PREMIÈRES	2 + 4
473,9	459,2	461,5	521,7	598,1	514,3	139,0	141,7	163,3	144,8	165,8	140,3	Matières brutes non comestibles, carburants non compris	2
32,6	24,7	13,6	28,2	26,9	13,9	20,2	21,1	15,9	15,0	18,3	11,8	Cuir, peaux et pelleteries, bruts	21
18,7	9,3	38,1	14,2	14,8	12,9	2,0	1,2	1,0	2,4	2,2	2,1	Graines et fruits oléagineux	22
31,6	35,0	29,4	34,8	42,1	29,4	13,1	13,7	15,7	12,5	18,4	12,8	Caoutchouc brut (y compr. caoutchouc synthétique et régénéré)	23
15,1	17,7	17,0	18,5	20,1	21,7	0,9	0,9	1,0	1,3	1,0	1,3	Liège et bois	24
7,0	8,0	9,1	11,5	13,5	12,4	0,3	0,5	0,4	0,8	0,8	0,7	Pâtes à papier et déchets de papier	25
22,8	22,7	22,2	20,9	22,4	19,2	7,0	8,8	6,6	7,2	7,1	7,4	Fibres textiles (except. laines en rubans) et déchets n. transf.	26
37,9	42,3	40,1	43,3	44,4	61,2	14,6	14,7	14,4	15,9	15,0	16,7	Engrais, minéraux, bruts (excl. charbon, pétrole, pierres préc.)	27
86,6	107,6	100,9	111,9	138,8	137,3	24,8	34,2	25,5	28,0	35,8	42,0	Minerais métallifères et déchets de métaux	28
221,5	192,4	19,5	237,9	275,2	205,9	56,2	46,2	82,9	61,8	67,3	45,4	Matières brutes d'origine animale ou végétale, n.d.a.	29
77,8	98,0	94,1	85,2	81,4	86,2	47,9	33,2	25,4	49,7	52,2	46,7	Huiles, graisses et cires d'origine animale ou végétale	4
3,0	3,4	4,5	5,2	4,3	4,6	0,6	1,2	1,2	0,9	1,1	1,0	Huiles et graisses d'origine animale	41
47,4	65,0	61,8	52,3	51,6	54,0	36,6	21,3	14,0	34,3	32,2	26,8	Huiles végétales fixes	42
27,5	27,5	27,8	28,1	25,5	27,6	10,6	10,8	10,4	14,4	18,9	18,9	Huiles et graisses élaborées; cires animales ou végétales	43
1 175,7	1 239,7	1 072,4	1 251,7	1 270,4	1 357,2	800,7	818,2	880,8	874,6	951,2	849,8	MACHINES ET MATÉRIEL DE TRANSPORT	7
39,2	41,4	38,3	41,2	46,0	48,9	73,8	64,7	55,6	56,3	56,6	76,7	Machines génératrices, moteurs et leur équipement	71
117,8	131,4	115,1	136,8	132,7	140,0	98,4	97,1	85,3	94,3	110,8	110,1	Machines et appareils spécialisés pour les industries partic.	72
23,8	20,8	20,4	26,0	30,3	25,6	8,5	9,3	8,2	8,5	10,4	9,5	Machines et appareils pour le travail des métaux	73
153,8	161,2	153,5	180,3	183,7	184,7	111,1	127,4	102,5	133,5	128,3	129,4	Mach. et app. industr., applic. gén., n.d.a., parties et pièces dét.	74
141,0	154,5	126,2	152,4	149,9	146,9	51,7	48,9	51,6	64,0	51,0	60,9	Mach. et app. bureaux ou p. traitement automatique de l'information	75
151,0	115,0	92,2	118,9	118,9	124,7	162,2	132,9	198,7	202,2	165,1	163,4	App. et équipement de télécommunication, enregistr. reproduit. d. son	76
295,3	308,8	251,0	330,5	295,7	315,1	154,7	166,4	179,2	208,7	187,0	190,0	App. et app. élect., n.d.a., parties et pièces détachées élect.	77
224,2	236,8	190,0	254,0	286,8	282,7	45,0	50,1	39,4	58,6	55,8	47,4	Véhicules routiers (y compris les véhicules à coussin d'air)	78
55,2	68,9	95,8	51,0	44,5	88,6	95,2	120,9	160,0	74,1	186,2	77,8	Autre matériel de transport	79
2 895,9	3 086,4	2 988,1	3 317,7	3 703,3	3 379,1	1 078,6	1 199,4	1 153,0	1 314,2	1 337,5	1 256,0	AUTRES PRODUITS INDUSTRIELS	5, 6, 8
1 138,8	1 274,1	1 289,6	1 361,7	1 553,8	1 298,0	545,3	629,5	646,3	684,8	737,2	684,5	Produits chimiques et produits connexes, n.d.a.	5
370,4	445,1	493,0	494,5	578,6	420,1	189,7	235,8	257,7	263,7	268,5	242,3	Produits chimiques organiques	51
78,7	81,3	76,9	121,2	106,7	113,2	33,7	38,3	35,1	42,2	52,0	50,1	Produits chimiques inorganiques	52
49,7	56,9	50,5	53,1	63,3	63,7	26,7	29,2	26,8	27,5	30,3	30,7	Produits pour teinture et tannage et colorants	53
51,5	55,1	50,1	48,6	51,1	54,2	47,7	47,1	39,1	49,1	46,8	48,2	Produits médicaux et pharmaceutiques	54
52,1	49,1	45,7	45,9	58,8	52,6	21,4	23,9	23,5	21,2	26,0	27,1	Huiles essent., produits pour parfumerie, toilette et entretien	55
57,8	61,1	53,7	58,6	71,9	56,8	64,3	52,7	63,6	59,7	68,9	70,0	Engrais manufacturés	56
1,8	1,8	1,0	1,8	1,1	1,2	0,3	0,2	0,2	0,5	0,2	0,6	Explosifs et articles de pyrotechnie	57
368,7	418,6	392,4	421,1	503,5	425,0	107,8	142,5	147,0	143,7	172,2	152,3	Mat. plast., artif., éthers, esters d.l. cellulose, résines artific.	58
108,1	103,8	106,6	109,2	119,3	113,1	53,5	57,5	53,2	58,5	72,3	63,3	Matières et produits chimiques, n.d.a.	59
1 227,4	1 288,3	1 182,5	1 329,3	1 493,2	1 465,0	395,5	418,2	388,8	493,3	439,2	413,4	Art. manufact. classés princip. d'après la mat. première	8
20,4	22,9	16,4	20,1	20,5	18,6	4,8	4,9	4,7	6,3	5,7	5,3	Cuir et peaux, prép. et ouvrages en cuir, n.d.a., pellet. apprêt.	61
40,0	41,5	33,5	46,5	48,8	47,9	11,2	12,0	8,9	14,5	13,3	12,9	Caoutchouc manufacturé, n.d.a.	62
24,8	30,9	27,3	30,4	31,4	31,8	5,5	3,3	4,5	4,8	5,1	5,3	Ouvrages en liège et en bois (à l'exception des meubles)	63
159,6	161,9	155,5	175,9	193,6	198,5	19,7	21,9	20,8	26,1	26,2	28,3	Papiers, cartons, ouvrages en pâte cell., en papier et en carton	64
313,5	302,0	265,3	319,0	341,1	304,5	92,5	108,1	92,1	113,3	112,7	117,1	Fils, tissus, articles textiles façonnés, n.d.a., prod. connexes	65
90,9	109,6	99,3	114,1	115,6	123,1	41,5	26,6	26,3	28,2	47,4	28,4	Articles minéraux non métalliques manufacturés, n.d.a.	66
239,6	256,8	240,9	223,9	281,6	301,6	129,6	147,4	134,8	159,1	116,9	122,2	Fer et acier	67
201,0	197,1	176,7	223,4	272,8	249,9	31,5	31,6	29,9	79,9	46,4	35,8	Métaux non ferreux	68
137,9	146,9	169,3	182,2	180,7	196,6	59,2	62,2	47,3	60,2	65,7	59,0	Articles manufacturés en métal, n.d.a.	69
529,8	644,0	536,0	628,8	658,3	616,0	137,7	151,7	137,9	158,1	181,2	158,0	Articles manufacturés divers	8
21,2	23,4	24,0	31,7	27,7	26,2	6,5	6,6	7,3	10,4	8,0	7,9	App. sanitaire, appareillage de plomberie, chauffage, éclair. n.d.a.	81
49,7	55,7	41,8	51,6	58,0	61,4	3,2	7,6	5,8	8,3	8,8	9,8	Meubles et leurs parties et pièces détachées	82
5,2	5,1	4,2	5,3	6,0	5,5	0,9	0,8	0,8	0,9	1,1	0,8	Articles de voyage, sacs à main et contenants similaires	83
120,9	110,3	128,1	128,3	153,8	122,5	16,4	17,6	16,9	20,2	20,3	18,6	Vêtements et accessoires du vêtement	84
18,9	16,4	21,9	21,0	25,5	20,4								

GENERAL SUMMARY
of EC trade commodities

TAB. 2

Belg.-Lux.
import

value in Mio EUA

SITC Rev.2	List of products	intra-EC						extra-EC					
		1979				1980		1979				1980	
		I	II	III	IV	I	II	I	II	III	IV	I	II
0 - 9	TOTAL TRADE	7 041,6	7 490,1	6 731,6	8 361,7	8 913,9	8 280,7	3 221,8	3 482,3	3 536,1	4 189,8	5 042,8	4 704,8
0 + 1	FOOD, BEVERAGES AND TOBACCO	836,1	976,9	810,8	954,2	908,3	945,7	300,2	331,6	316,8	361,7	328,4	368,2
0	Food and live animals chiefly for food	731,4	855,7	712,2	800,2	794,8	818,0	281,1	311,0	295,9	329,4	304,1	328,7
00	Live animals chiefly for food	38,8	47,4	41,2	35,6	44,8	54,4	2,1	3,2	8,5	11,4	3,1	3,5
01	Meat and meat preparations	61,5	63,7	62,8	82,3	87,5	70,8	21,5	23,0	21,9	27,3	22,7	23,8
02	Dairy products and birds' eggs	123,3	141,5	147,5	130,6	167,0	154,6	7,5	8,8	8,2	8,0	7,9	7,2
03	Fish, crustaceans and molluscs, and preparations thereof	33,5	39,1	36,9	46,1	41,8	42,0	19,5	19,2	21,8	27,4	20,5	19,3
04	Cereals and cereal preparations	180,7	210,4	120,4	161,1	162,4	191,0	64,7	73,2	78,7	62,2	57,4	61,0
05	Vegetables and fruit	89,7	99,7	103,0	100,9	94,9	103,6	79,2	100,0	60,5	82,8	90,0	122,5
06	Sugar, sugar preparations and honey	22,7	40,7	19,0	17,2	15,3	15,8	3,7	8,0	5,0	7,9	8,9	7,2
07	Coffee, tea, cocoa, spices, and manufactures thereof	63,1	55,8	67,7	79,0	83,8	74,0	48,5	45,5	52,3	57,1	58,3	52,5
08	Feeding stuff for animals (not including unmilled cereals)	106,2	89,0	63,1	78,5	77,7	69,1	25,3	24,4	35,9	35,7	33,5	38,8
09	Miscellaneous edible products and preparations	31,4	32,6	26,0	30,0	34,1	35,8	0,8	0,8	0,7	1,4	1,1	1,2
1	Beverages and tobacco	104,7	121,2	98,6	154,3	113,5	127,7	19,1	20,6	19,9	22,3	24,3	29,5
11	Beverages	74,8	85,0	72,7	116,2	84,3	96,3	8,9	8,8	8,1	12,7	12,2	8,7
12	Tobacco and tobacco manufactures	24,4	25,5	18,8	27,1	28,6	29,3	9,0	10,7	10,3	9,3	12,0	20,7
3	MINERAL FUELS, LUBRIC. AND RELATED MATERIALS	609,3	562,6	490,7	728,6	742,1	732,4	755,0	814,9	1 059,0	1 236,7	1 518,1	1 469,7
32	Coal, coke and briquettes	127,8	132,3	136,6	138,5	137,2	134,6	36,8	61,1	44,9	81,1	67,8	67,9
33	Petroleum, petroleum products and related materials	195,0	285,4	223,9	348,9	353,7	404,1	875,3	710,9	873,3	1 110,8	1 394,2	1 341,5
34	Gas, natural and manufactured	196,5	128,3	100,5	225,7	240,2	180,0	29,7	29,8	37,2	39,2	54,2	52,8
35	Electric current	2,0	3,5	4,6	4,4	4,4	1,9	0,0	4,3	4,3	3,7	1,1	6,1
2 + 4	RAW MATERIALS	351,0	414,0	380,4	439,4	504,5	442,0	391,3	446,3	443,5	543,0	661,6	581,5
2	Crude materials, inedible, except fuels	307,8	362,0	320,2	394,6	460,4	398,2	378,2	428,6	422,7	518,8	644,5	565,7
21	Hides, skins and furskins, raw	19,5	18,5	12,0	11,5	19,8	16,4	5,6	6,8	3,9	4,0	8,7	6,3
22	Oil seeds and oleaginous fruit	10,1	20,0	25,0	5,4	9,8	10,2	44,3	40,3	29,2	48,7	51,6	52,9
23	Crude rubber (including synthetic and reclaimed)	18,8	20,7	19,3	25,6	25,7	21,3	5,5	8,3	4,3	4,1	7,0	10,1
24	Cork and wood	33,1	43,7	38,6	44,3	45,2	48,7	54,3	66,7	63,3	82,7	79,8	76,8
25	Pulp and waste paper	3,8	4,8	3,6	4,7	6,2	6,0	28,0	25,5	29,2	32,6	36,5	36,1
28	Textile fibres (other than wool tops) and their wastes	65,3	68,0	59,0	74,9	74,9	67,9	45,5	48,2	35,8	41,3	57,4	47,0
27	Crude fertilizers + minerals (excl. coal, petrol. + precious stones)	41,3	54,8	46,9	63,4	60,2	57,8	42,8	49,7	44,8	51,4	55,2	61,1
28	Metalliferous ores and metal scrap	73,0	93,9	89,8	115,0	178,3	138,7	133,8	168,8	171,8	226,2	326,0	266,5
29	Crude animal and vegetable materials, n.e.s.	30,2	25,1	18,7	29,1	38,0	27,3	9,7	7,1	6,1	7,3	14,2	6,3
4	Animal and vegetable oils, fats and waxes	43,2	51,9	40,1	44,8	44,1	43,8	13,1	17,8	20,9	24,2	17,1	15,7
41	Animal oils and fats	7,4	7,8	6,2	6,8	6,2	7,0	4,9	5,2	4,8	8,2	5,0	5,2
42	Fixed vegetable oils and fats	20,3	23,5	18,7	19,9	21,9	20,7	7,3	11,3	15,5	15,2	11,8	9,9
43	Oils and fats, processed, and animal or vegetable waxes	15,1	19,3	15,0	16,5	15,7	16,1	0,8	1,0	0,5	0,8	0,5	0,5
7	MACHINERY AND TRANSPORT EQUIPMENT	2 051,4	2 227,3	1 867,2	2 417,5	2 356,9	2 260,3	487,6	577,7	480,0	660,3	629,2	668,0
71	Power generating machinery and equipment	165,1	148,2	128,3	184,2	212,7	199,5	30,5	22,9	23,3	48,4	37,2	35,8
72	Machinery specialized for particular industries	167,3	203,7	170,6	195,9	214,2	209,8	32,7	39,2	27,4	38,1	47,9	46,9
73	Metalworking machinery	43,2	44,6	42,9	52,4	49,9	65,2	11,6	10,6	10,4	11,1	15,2	17,3
74	General indust. mach. + equipment, n.e.s., machine parts, n.e.s.	228,8	239,2	215,3	257,0	289,3	288,8	47,0	61,3	44,8	58,9	63,7	74,1
75	Office machines and automatic data processing equipment	55,4	62,7	66,0	82,3	70,4	75,4	45,1	40,3	40,7	54,4	47,3	48,7
76	Telecom. + sound recording + repro. apparatus + equipment	86,3	82,7	74,1	101,5	108,7	95,7	39,2	47,2	48,4	63,2	58,0	54,8
77	Electr. machinery, apparatus + appliances, n.e.s., + electr. parts	257,5	256,1	224,8	290,0	300,7	289,7	48,4	54,7	49,9	59,2	62,3	61,8
78	Road vehicles (including air cushion vehicles)	937,2	1 095,1	827,3	1 127,3	1 062,4	933,0	148,6	222,8	140,2	237,9	220,0	238,7
79	Other transport equipment	33,8	38,1	32,3	33,7	39,8	47,9	66,8	63,3	48,8	58,6	51,0	57,7
5,6,8	OTHER INDUSTRIAL PRODUCTS	3 143,3	3 249,0	2 985,3	3 709,3	4 252,8	3 784,8	1 121,8	1 175,2	1 103,3	1 284,8	1 569,4	1 411,6
5	Chemicals and related products, n.e.s.	727,8	835,7	678,7	863,4	1 006,3	910,0	191,2	211,7	203,0	208,8	257,7	245,8
51	Organic chemicals	213,8	268,2	330,8	338,2	390,2	323,9	48,9	66,0	64,5	66,6	83,9	83,2
52	Inorganic chemicals	87,9	102,0	64,4	45,4	61,5	57,0	9,5	13,0	8,1	8,5	14,6	11,2
53	Dyeing, tanning and colouring materials	36,8	41,4	38,1	41,4	48,6	50,3	6,8	7,3	6,9	6,6	7,8	8,4
54	Medicinal and pharmaceutical products	73,1	89,2	89,6	75,6	77,9	78,1	35,5	34,8	34,2	29,5	36,7	36,2
55	Essential oils + perfume materials; toilet, polish, + clean. preparat.	48,2	50,3	42,3	46,0	58,1	58,3	4,2	4,8	3,6	4,3	6,0	4,9
56	Fertilizers, manufactured	25,5	28,9	20,2	27,7	39,0	29,5	19,6	14,2	22,1	14,6	22,0	24,2
57	Explosives and pyrotechnic products	0,7	1,0	0,9	1,5	0,9	1,0	0,5	0,6	0,4	0,2	0,3	0,3
58	Artific. resins + plastic materials + cellulose esters and ethers	148,1	175,2	165,3	188,1	220,0	204,7	28,9	26,8	27,6	34,0	39,7	38,9
59	Chemical materials and products, n.e.s.	74,3	77,2	67,5	75,4	103,8	93,4	32,7	33,1	34,5	33,3	44,8	37,5
6	Manufactured goods classified chiefly by material	1 602,3	1 677,4	1 480,5	1 941,6	2 232,9	1 998,5	774,2	793,6	731,4	906,2	1 107,2	873,5
61	Leather, leather manufactures, n.e.s. and dressed furskins	14,2	14,9	10,9	15,8	18,1	15,1	3,9	4,7	4,8	5,0	5,3	4,2
62	Rubber manufactures, n.e.s.	60,1	67,3	60,7	64,5	85,8	84,3	11,2	11,5	14,4	14,4	15,9	15,6
63	Cork and wood manufactures (excluding furniture)	37,9	45,9	39,9	48,5	50,6	53,0	16,3	17,6	17,6	18,3	21,3	19,1
64	Paper, paperboard, + art. of paper pulp, of paper or paperb.	142,1	146,6	135,8	166,6	184,7	178,9	42,2	54,4	48,2	55,0	55,1	59,6
65	Textile yarn, fabrics, made-up articles, n.e.s., + related products	297,7	302,0	248,9	327,3	359,9	325,7	83,9	85,5	76,7	98,1	111,0	114,8
66	Non-metallic mineral manufactures, n.e.s.	429,4	415,7	395,8	492,6	630,2	481,0	339,9	338,5	273,0	364,7	461,5	340,7
67	Iron and steel	228,2	258,3	206,3	288,8	329,5	344,0	80,1	54,8	50,4	62,6	69,5	61,4
68	Non-ferrous metals	155,4	168,7	145,1	225,1	294,9	210,9	171,6	177,7	204,0	251,2	344,0	306,9
69	Manufactures of metal, n.e.s.	206,5	225,6	193,8	246,9	272,7	287,3	29,7	32,0	31,4	35,9	36,6	40,8
8	Miscellaneous manufactured articles	813,2	735,9	828,1	904,3	1 014,6	856,2	156,3	169,9	168,9	179,9	204,5	182,2
81	Sanitary, plumbing, heating + lighting fixtures + fittings, n.e.s.	26,9	28,8	24,4	35,3	33,8	34,3	2,9	3,5	2,7	3,7	4,0	3,4
82	Furniture and parts thereof	104,3	110,7	87,5	121,1	135,6	130,2	7,8	8,6	6,6	8,6	10,3	9,8
83	Travel goods, handbags and similar containers	12,4	10,9	11,4	10,9	14,8	11,3	4,3	4,3	3,7	4,0	6,0	5,5
84	Articles of apparel and clothing accessories	253,7	174,9	253,3	225,2	317,7	210,6	47,9	44,2	51,3	46,2	62,2	60,9
85	Footwear	85,6	57,3	97,2	68,8	112,0	66,0	10,5	6,8	8,6	6,9	13,3	9,2
87	Professional, scientific + controlling instrum. + apparatus, n.e.s.	53,6	55,9	54,7	63,7	69,7	79,7	18,8	25,2	22,2	25,1	26,9	28,3
88	Photogr. ap., equipm. + suppl. + optic. goods; watches + clocks	43,8	44,3	38,1	47,8	51,0	64,5	19,1	24,0	22,4	26,3	25,6	26,9
89	Miscellaneous manufactured articles, n.e.s.	219,2	235,7	228,4	273,8	271,4	262,7	38,7	45,9	43,8	50,6	51,7	62,9
9	COMMODITIES AND TRANSACTIONS NOT CLASSIFIED ELSEWHERE IN THE SITC	50,5	60,4	217,2	112,7	149,3	135,4	165,9	136,6	154,5	103,3	336,1	215,7

TAB. 2
Belg.-Lux.
export

RÉSUMÉ GÉNÉRAL
du commerce de la CE par produits

valeurs en Mio UCE

intra-EC				extra-EC								Dénomination des produits	CTCI Rév. 2				
1979				1980				1979						1980			
I	II	III	IV	I	II	I	II	III	IV	I	II			I	II		
7 096.6	7 518.9	6 823.9	8 413.5	8 915.7	8 763.6	2 630.0	2 792.1	2 654.3	3 104.2	3 420.7	3 323.8	COMMERCE TOTAL	0 - 9				
654.9	735.4	732.2	783.1	743.2	811.3	168.0	195.1	164.7	176.7	214.3	219.7	PRODUITS ALIMENTAIRES, BOISSONS, TABACS	0 + 1				
599.3	668.5	673.2	717.2	674.1	743.5	165.5	191.7	162.2	172.6	210.9	216.8	Produits alimentaires et animaux vivants	0				
35.4	44.7	47.4	55.0	44.5	38.9	0.6	0.6	0.5	0.9	1.1	0.7	Animaux vivants dest. princip. à l'alimentation humaine	00				
137.1	154.9	148.5	176.5	157.2	171.8	4.8	7.7	11.2	8.1	7.4	8.1	Viandes et préparations de viande	01				
70.5	79.5	78.5	95.3	99.3	93.1	61.9	69.5	43.3	68.6	68.8	69.2	Produits laitiers et œufs d'oiseaux	02				
10.2	10.9	9.1	12.9	10.9	12.6	0.8	1.3	0.6	0.8	0.3	0.6	Poissons, crustacés et mollusques et préparations de poissons	03				
114.1	117.2	155.2	113.2	109.0	141.2	50.2	51.4	49.4	37.9	68.7	70.9	Céréales et préparations à base de céréales	04				
92.3	103.9	91.0	80.4	87.2	112.4	9.7	7.6	3.2	11.4	9.8	8.6	Légumes et fruits	05				
21.6	26.3	22.7	27.6	25.3	29.3	22.4	35.3	42.2	29.0	38.9	41.9	Sucres, préparations à base de sucre, et miel	06				
42.0	45.1	48.4	68.9	56.6	62.0	2.5	2.4	1.8	4.0	3.9	3.6	Café, thé, cacao, épices, et produits dérivés	07				
44.5	41.2	37.8	44.8	48.4	42.7	9.6	7.3	6.2	9.3	7.3	9.1	Nourriture dest. aux animaux (à l'excl. des céréales non moulées)	08				
30.3	38.5	32.0	34.8	34.8	37.0	2.4	2.9	3.5	4.4	3.9	5.8	Produits et préparations alimentaires divers	09				
55.7	66.9	59.1	65.9	69.2	67.9	2.5	3.4	2.4	4.2	3.4	2.9	Boissons et tabacs	1				
22.5	31.8	29.1	27.7	32.1	33.7	0.6	0.8	1.2	1.0	0.6	1.1	Boissons	11				
32.9	34.5	29.1	36.5	37.0	33.9	1.7	2.3	1.2	3.0	2.8	1.8	Tabacs bruts et fabriqués	12				
263.8	385.9	490.4	552.1	561.7	723.3	154.1	203.3	290.1	271.6	326.3	337.9	COMBUST. MINÉRAUX, LUBRIF. ET PROD. CONNEXES	3				
7.7	11.5	10.4	13.3	13.7	16.3	5.1	6.2	14.1	7.8	19.3	11.4	Houilles, cokés et briquettes	32				
247.5	359.1	464.6	505.3	534.7	688.8	145.4	193.5	263.4	245.1	301.2	322.5	Pétrole et produits dérivés du pétrole et produits connexes	33				
5.5	7.1	6.9	8.3	10.4	16.1	0.7	0.6	2.4	1.6	5.0	2.1	Gaz naturel et gaz manufacturé	34				
2.6	—	—	—	0.0	0.0	2.2	0.9	—	0.4	0.2	0.0	Energie électrique	35				
244.4	273.0	241.2	290.1	299.6	270.3	67.5	73.2	65.6	70.5	79.3	73.5	MATIÈRES PREMIÈRES	2 + 4				
209.1	232.7	200.4	249.2	256.6	233.0	61.6	71.4	64.5	67.8	74.9	70.6	Matières brutes non comestibles, carburants non compris	2				
15.8	17.6	11.7	14.1	13.2	8.8	2.7	3.4	2.5	2.6	3.6	3.2	Cuir, peaux et pelletteries, bruts	21				
3.1	2.4	3.7	2.6	4.5	2.7	0.1	0.2	0.1	0.1	1.3	0.4	Graines et fruits oléagineux	22				
16.2	17.2	15.8	20.5	19.7	16.7	11.6	13.6	11.4	11.1	14.0	12.6	Caoutchouc brut (y compr. caoutchouc synthétique et régénéré)	23				
14.4	23.0	20.3	24.8	23.2	27.2	0.6	1.1	1.4	0.7	1.7	2.2	Liège et bois	24				
13.7	15.1	13.6	16.0	16.5	19.2	1.5	1.9	1.9	2.1	3.0	2.5	Pâtes à papier et déchets de papier	25				
33.8	36.0	25.6	33.2	35.2	34.6	15.5	17.7	17.5	17.8	16.0	19.5	Fibres textiles (except. laines en rubans) et déchets n. transf.	26				
33.3	44.3	41.1	45.1	40.6	48.8	17.2	20.6	17.1	15.6	16.5	17.1	Engrais, minéraux, bruts (excl. charbon, pétrole, pierres préc.)	27				
47.6	54.4	48.6	49.5	71.4	55.9	5.9	7.7	6.7	10.0	11.9	7.9	Minerais métallifères et déchets de métaux	28				
30.8	20.0	18.6	36.9	31.8	18.5	6.4	4.4	4.9	7.2	6.9	5.0	Matières brutes d'origine animale ou végétale, n.d.a.	29				
35.3	40.3	40.7	40.9	43.0	37.3	5.9	1.8	1.1	2.7	4.4	2.9	Huiles, graisses et cires d'origine animale ou végétale	4				
5.0	5.7	4.8	4.6	4.5	5.1	0.3	0.2	0.2	0.4	0.3	0.3	Huiles et graisses d'origine animale	41				
24.5	26.4	28.8	28.2	29.6	25.0	5.5	1.5	0.7	2.1	4.0	2.4	Huiles végétales fixes	42				
5.9	7.7	7.1	7.9	8.9	7.2	0.1	0.1	0.2	0.3	0.1	0.2	Huiles et graisses élaborées; cires animales ou végétales	43				
1 894.7	1 895.6	1 401.6	2 149.4	2 016.9	1 959.2	654.6	530.0	471.3	618.4	641.8	634.8	MACHINES ET MATÉRIEL DE TRANSPORT	7				
107.8	43.1	45.5	90.1	58.6	80.4	23.4	10.0	18.1	18.8	24.6	27.0	Machines génératrices, moteurs et leur équipement	71				
152.6	171.2	143.2	169.9	164.0	173.6	123.8	144.6	131.4	167.2	162.7	147.4	Machines et appareils spécialisés pour les industries partic.	72				
24.9	27.9	22.6	31.0	29.9	34.8	16.5	16.2	10.4	16.4	15.6	15.3	Mach. et app. industr., applic. gén., n.d.a., parties et pièces dét.	73				
102.3	113.2	100.6	122.3	122.9	139.2	77.6	70.6	63.4	80.5	87.4	80.9	Mach. et app. bureau ou p. traitement automatique de l'information	75				
29.8	31.6	26.9	42.0	40.5	41.3	11.9	12.9	10.4	18.0	16.3	20.1	App. et équipement de télécommunic., enregist. reprod. d. son	76				
153.9	136.1	129.4	157.5	156.4	135.6	56.3	54.1	42.3	65.9	84.5	70.8	Mach. et app. électr., n.d.a., parties et pièces détachées électr.	77				
180.8	188.0	170.6	218.4	219.7	206.3	54.7	44.6	42.7	52.2	55.4	55.8	Véhicules routiers (y compris les véhicules à coussin d'air)	78				
1 128.3	1 095.0	720.6	1 188.7	1 186.1	1 109.4	144.6	135.2	130.3	169.4	162.6	146.2	Autre matériel de transport	79				
10.8	16.8	27.0	19.6	18.5	17.0	13.3	9.3	11.8	17.3	23.1	59.9						
3 759.2	3 978.7	3 684.1	4 236.5	4 896.1	4 657.6	1 436.2	1 509.3	1 394.3	1 623.6	1 798.6	1 804.9	AUTRES PRODUITS INDUSTRIELS	5, 6, 8				
817.1	918.2	898.9	877.7	1 045.2	987.1	315.7	326.0	337.4	355.1	405.2	388.8	Produits chimiques et produits connexes, n.d.a.	5				
171.9	202.9	187.1	176.1	186.7	185.8	86.4	86.0	92.2	94.8	105.1	98.0	Produits chimiques organiques	51				
48.6	52.7	46.6	54.4	55.7	50.0	13.5	13.1	15.6	13.8	15.0	16.8	Produits chimiques inorganiques	52				
37.4	42.0	40.5	43.7	47.5	48.3	12.4	14.2	13.2	16.1	17.6	19.5	Produits pour teinture et tannage et colorants	53				
67.1	61.7	60.6	66.7	67.4	72.0	39.8	33.6	37.2	41.7	45.4	45.1	Produits médicaux et pharmaceutiques	54				
46.4	52.7	41.5	50.1	56.2	58.1	5.8	7.8	7.1	8.1	8.3	9.8	Huiles essent., produits pour parfumerie, toilette et entretien	55				
90.5	94.3	90.0	97.0	117.3	98.3	21.6	28.5	19.3	23.8	24.1	34.3	Engrais manufacturés	56				
1.8	1.8	2.5	2.2	1.6	2.5	5.5	2.3	2.8	1.7	2.9	3.8	Explosifs et articles de pyrotechnie	57				
277.7	326.2	326.0	363.1	411.2	365.7	82.9	103.8	107.1	108.8	120.9	106.8	Mat. plast., artif., éthers, esters d.l. cellulose, résines artific.	58				
72.8	75.3	87.6	86.9	98.2	102.7	46.8	33.0	34.0	51.8	62.8	51.5	Matières et produits chimiques, n.d.a.	59				
2 388.1	2 511.5	2 252.8	2 732.8	3 172.5	3 033.8	996.1	1 066.3	943.9	1 145.9	1 228.6	1 239.9	Art. manufact. classés princip. d'après la mat. première	6				
18.1	23.4	18.7	19.1	20.4	24.1	4.8	5.1	3.4	4.1	4.0	6.0	Cuir et peaux, prép. et ouvrages en cuir, n.d.a., pellet. apprêt.	61				
60.1	64.4	57.7	70.9	76.0	76.1	18.3	19.0	20.7	22.4	24.6	23.9	Caoutchouc manufacturé, n.d.a.	62				
45.8	57.7	47.8	66.8	63.4	69.0	2.9	3.7	3.9	3.9	5.7	5.7	Ouvrages en liège et en bois (à l'exception des meubles)	63				
119.3	124.4	120.9	142.7	148.3	153.3	13.7	12.8	12.0	14.9	14.7	16.1	Papiers, cartons, ouvrages en pâte cellul., en papier et en carton	64				
470.2	466.4	413.4	526.8	549.0	529.3	106.9	107.0	102.3	135.8	124.3	134.4	Fils, tissus, articles textiles façonnés, n.d.a., prod. connexes	65				
383.3	393.0	405.3	439.2	544.7	436.0	367.0	410.3	387.5	450.4	552.8	416.9	Articles minéraux non métalliques manufacturés, n.d.a.	66				
807.0	845.6	727.0	867.4	909.6	949.3	309.6	330.3	271.0	336.4	286.9	367.7	Fer et acier	67				
323.0	335.4	284.4	395.8	655.6	521.7	88.1	80.4	79.3	84.6	125.3	134.1	Métaux non ferreux	68				
154.7	164.4	140.6	172.4	184.2	199.9	82.4	81.1	64.0	73.5	86.8	79.8	Articles manufacturés en métal, n.d.a.	69				
554.0	549.0	532.4	626.0	678.5	636.8	124.4	117.0	113.0	122.5	164.7	178.2	Articles manufacturés divers	8				
33.4	33.2	32.0	40.7	36.7	34.4	1.9	2.2	3.2	3.6	4.1	3.6	App. sanitaire, appareillage de plomberie, chauffage, éclair. n.d.a.	81				
104.2	101.6	89.8	122.1	121.2	122.8	6.4	6.4	6.4	8.7	9.2	8.7	Meubles et leurs parties et pièces détachées	82				
3.3	3.3	3.5	3.6	4.2	3.7	0.4	0.3	0.3	0.4	0.4	0.4	Articles de voyage, sacs à main et contenants similaires	83				
166.1	135.1	159.6	156.5	178.2	141.5	14.3	11.2	11.4	11.1	14.5	11.4	Vêtements et accessoires du vêtement	84				
7.3	8.1	8.5	11.5	10.3	9.7	1.2	0.2	0.4	0.4	0.5	0.3	Chaussures	85				

GENERAL SUMMARY
of EC trade commodities

TAB. 2

United Kingdom
import

value in Mio EUA

SITC Rev.2	List of products	intra-EC						extra-EC					
		1979				1980		1979				1980	
		I	II	III	IV	I	II	I	II	III	IV	I	II
0 - 9	TOTAL TRADE	6 525.3	8 116.9	7 651.4	8 209.4	8 854.5	8 583.3	9 737.8	10 650.8	11 891.8	11 976.8	13 804.2	13 312.4
0 + 1	FOOD, BEVERAGES AND TOBACCO	993.4	1 202.1	1 180.3	1 209.9	1 112.8	1 195.5	1 338.5	1 478.9	1 486.8	1 339.3	1 389.5	1 374.8
0	Food and live animals chiefly for food	878.6	1 040.4	989.3	1 041.1	978.9	1 062.3	1 044.8	1 291.7	1 286.3	1 177.4	1 245.7	1 259.3
00	Live animals chiefly for food	34.3	18.5	36.6	34.5	41.2	29.5	1.7	1.6	4.3	4.8	1.8	1.7
01	Meat and meat preparations	274.9	314.3	326.7	374.3	352.0	348.5	144.4	178.8	169.7	136.8	149.9	157.0
02	Dairy products and birds' eggs	166.6	183.4	133.3	184.0	102.4	145.5	9.7	1.8	79.5	73.7	55.2	18.1
03	Fish, crustaceans and molluscs, and preparations thereof	32.7	38.6	42.0	38.0	54.0	40.5	56.8	86.0	97.7	107.5	96.1	86.9
04	Cereals and cereal preparations	87.0	121.9	92.1	92.8	92.1	100.5	136.2	141.9	171.5	188.2	160.4	141.8
05	Vegetables and fruit	108.6	172.9	167.0	120.4	144.3	205.5	269.0	409.4	302.7	288.8	345.5	435.3
06	Sugar, sugar preparations and honey	26.8	31.2	29.1	36.7	35.6	38.3	88.0	148.9	144.7	135.0	101.0	148.2
07	Coffee, tea, cocoa, spices, and manufactures thereof	54.1	66.2	62.7	60.0	65.0	57.9	274.2	258.5	250.2	184.7	270.4	211.3
08	Feeding stuff for animals (not including unmilled cereals)	47.3	51.7	43.3	45.9	40.3	37.8	67.1	60.6	61.4	61.7	55.1	55.3
09	Miscellaneous edible products and preparations	46.7	87.3	55.2	52.7	52.6	52.2	8.9	10.8	14.8	11.8	10.9	10.4
1	Beverages and tobacco	114.9	161.7	171.0	168.7	133.9	143.2	283.7	187.2	200.5	161.9	143.8	115.3
11	Beverages	99.3	149.5	159.1	155.3	116.6	124.2	60.4	65.0	57.0	89.2	82.8	42.4
12	Tobacco and tobacco manufactures	15.9	13.5	13.1	14.7	17.6	18.8	242.4	131.0	141.4	77.0	81.1	72.8
3	MINERAL FUELS, LUBRIC. AND RELATED MATERIALS	372.8	456.2	418.7	457.5	571.4	477.8	1 548.8	1 595.4	1 790.6	2 112.8	2 481.9	2 318.4
32	Coal, coke and briquettes	10.1	13.2	11.0	15.3	10.1	14.6	19.2	34.2	57.4	83.7	54.5	109.8
33	Petroleum, petroleum products and related materials	356.8	433.8	398.2	430.5	554.7	453.8	1 365.9	1 389.1	1 624.6	1 841.2	2 188.2	1 824.0
34	Gas, natural and manufactured	8.8	7.2	9.3	12.5	14.1	13.1	163.7	143.7	106.0	182.0	252.0	224.7
35	Electric current												
2 + 4	RAW MATERIALS	213.5	247.5	226.1	222.4	248.5	215.8	1 038.4	1 333.4	1 473.5	1 380.9	1 394.2	1 393.9
2	Crude materials, inedible, except fuels	184.0	206.9	182.6	189.9	212.1	181.0	974.7	1 263.3	1 370.9	1 285.3	1 320.1	1 319.2
21	Hides, skins and furskins, raw	21.4	18.0	13.3	17.4	25.2	10.7	82.5	47.8	62.2	76.0	110.3	55.5
22	Oil seeds and oleaginous fruit	8.6	5.9	0.4	1.2	5.0	5.5	85.8	106.0	91.9	108.8	120.6	114.7
23	Crude rubber (including synthetic and reclaimed)	28.9	33.6	29.2	28.9	34.3	32.1	34.9	39.7	45.2	48.8	53.3	53.3
24	Cork and wood	5.4	8.6	8.0	8.6	6.9	8.8	180.7	294.2	343.9	306.7	245.7	269.8
25	Pulp and waste paper	2.3	4.1	2.7	2.9	4.5	4.0	126.9	176.7	151.6	146.6	156.7	175.9
26	Textile fibres (other than wool tops) and their wastes	41.3	44.5	41.7	37.8	38.1	37.8	138.7	191.1	131.2	114.3	145.8	131.5
27	Crude fertilizers + minerals (excl. coal, petrol. + precious stones)	22.6	36.4	28.6	28.3	31.6	32.5	66.8	106.1	88.0	106.8	90.5	117.4
28	Metalliferous ores and metal scrap	17.4	26.1	21.2	22.1	19.1	24.3	214.5	259.6	392.0	352.2	354.5	372.0
29	Crude animal and vegetable materials, n.e.s.	36.3	29.4	35.0	44.4	47.6	27.6	44.0	41.8	34.7	40.4	45.8	39.1
4	Animal and vegetable oils, fats and waxes	29.8	41.7	43.5	32.5	36.4	34.6	61.7	80.1	102.8	95.6	74.1	74.7
41	Animal oils and fats	9.1	8.2	13.6	13.0	10.9	10.8	15.8	14.3	24.1	23.3	20.8	23.2
42	Fixed vegetable oils and fats	13.3	23.4	20.3	12.6	16.0	16.3	40.8	56.3	71.8	60.4	44.1	41.8
43	Oils and fats, processed, and animal or vegetable waxes	7.2	10.5	10.2	8.4	9.4	7.7	5.1	9.9	7.8	11.9	9.4	8.3
7	MACHINERY AND TRANSPORT EQUIPMENT	2 348.0	2 974.3	2 643.6	3 013.3	3 071.0	2 881.9	1 920.0	2 041.0	2 512.7	2 225.3	2 691.8	2 813.4
71	Power generating machinery and equipment	138.9	170.6	153.6	173.0	189.6	170.9	167.3	143.6	159.4	173.9	214.0	234.6
72	Machinery specialized for particular industries	283.2	348.2	309.7	379.7	373.0	361.9	144.8	179.1	185.3	183.2	181.1	214.3
73	Metalworking machinery	73.7	82.9	93.4	101.8	96.9	104.6	67.2	72.3	76.3	79.8	85.2	85.9
74	General indust. mach. + equipment, n.e.s., machine parts, n.e.s.	261.5	315.0	309.6	340.4	388.6	352.6	199.8	210.3	213.8	226.2	263.7	270.5
75	Office machines and automatic data processing equipment	222.4	238.1	279.8	244.9	231.7	228.0	241.5	143.0	262.9	280.1	328.7	324.0
76	Telecom. + sound recording + reprod. apparatus + equipment	69.1	74.1	83.5	98.2	72.7	72.6	184.3	199.6	240.8	280.5	228.4	225.2
77	Electr. machinery, apparatus + appliances, n.e.s., + electr. parts	255.6	286.3	299.0	345.2	335.9	331.4	214.3	207.1	249.7	289.6	298.4	317.8
78	Road vehicles (including air cushion vehicles)	954.6	1 291.0	935.8	1 196.4	1 254.3	1 108.8	390.6	482.6	427.3	390.1	509.8	458.1
79	Other transport equipment	91.3	187.1	124.0	138.0	150.5	165.7	322.2	407.2	490.3	398.2	586.1	795.0
5,6,8	OTHER INDUSTRIAL PRODUCTS	2 528.5	3 169.9	3 131.8	3 236.3	3 776.9	3 709.9	3 753.8	4 029.2	4 378.6	4 581.2	5 239.7	4 963.7
5	Chemicals and related products, n.e.s.	761.4	980.1	932.2	879.9	957.7	864.1	373.5	433.1	457.0	462.2	457.9	467.9
51	Organic chemicals	204.2	273.2	282.1	263.9	289.1	257.5	126.5	137.1	136.4	143.4	135.6	137.7
52	Inorganic chemicals	115.5	127.8	98.8	88.4	93.8	93.6	58.8	62.8	61.7	83.0	72.1	74.3
53	Dyeing, tanning and colouring materials	31.9	42.3	45.0	40.8	43.0	40.6	22.6	27.6	26.3	23.0	23.8	26.3
54	Medicinal and pharmaceutical products	43.8	47.7	44.7	56.7	52.3	50.3	38.2	35.2	40.5	43.8	38.9	38.1
55	Essential oils + perfume materials; toilet, polish. + clean. preparat.	37.8	49.9	50.2	44.1	50.9	49.9	20.3	23.1	24.0	22.8	26.9	25.2
56	Fertilizers, manufactured	22.0	33.0	24.1	23.0	31.5	23.4	6.8	13.8	13.4	12.9	14.9	14.2
57	Explosives and pyrotechnic products	1.7	2.4	1.8	2.3	2.3	2.3	0.4	0.7	0.9	0.6	1.2	0.8
58	Artific. resins + plastic materials + cellulose esters and ethers	195.9	273.5	268.2	249.9	273.3	243.8	61.9	78.8	88.1	74.0	91.2	92.0
59	Chemical materials and products, n.e.s.	99.7	117.3	112.3	116.4	122.4	108.8	40.0	56.3	53.9	58.3	56.9	58.6
6	Manufactured goods classified chiefly by material	1 127.2	1 446.6	1 421.1	1 497.1	1 962.9	2 031.7	2 428.5	2 628.7	2 638.5	2 976.7	3 511.3	3 232.9
61	Leather, leather manufactures, n.e.s. and dressed furskins	18.7	28.0	23.6	21.8	22.8	22.5	35.0	54.7	60.0	51.3	48.2	37.0
62	Rubber manufactures, n.e.s.	55.7	71.0	63.4	81.4	76.9	70.7	29.8	39.3	39.0	42.2	48.9	50.8
63	Cork and wood manufactures (excluding furniture)	31.6	43.6	40.2	39.8	34.6	35.3	132.2	173.2	137.9	112.3	170.0	136.9
64	Paper, paperboard, + art. of paper pulp, of paper or paperb.	90.3	114.1	112.8	121.2	131.1	132.9	305.2	418.9	394.4	370.0	413.8	384.2
65	Textile yarn, fabrics, made-up articles, n.e.s., + related products	318.3	341.2	313.7	336.9	326.5	327.8	297.2	319.3	332.7	327.9	355.1	316.4
66	Non-metallic mineral manufactures, n.e.s.	135.7	239.1	241.3	252.7	299.0	288.6	1 003.8	838.4	771.7	1 177.8	1 263.8	1 061.2
67	Iron and steel	206.3	292.0	316.9	290.9	296.2	296.2	143.6	212.1	214.6	211.8	196.0	304.2
68	Non-ferrous metals	139.9	171.0	153.3	192.0	588.1	334.4	354.5	447.1	394.2	532.7	841.5	754.1
69	Manufactures of metal, n.e.s.	131.8	159.3	153.1	177.8	189.9	204.7	127.9	137.1	149.4	156.5	176.4	194.4
8	Miscellaneous manufactured articles	647.9	783.3	778.5	859.2	856.3	814.1	951.8	967.4	1 288.1	1 142.3	1 270.5	1 282.9
81	Sanitary, plumbing, heating + lighting fixtures + fittings, n.e.s.	20.6	21.1	20.5	28.0	27.1	20.6	8.2	9.0	8.2	9.8	10.0	8.2
82	Furniture and parts thereof	49.4	63.6	60.1	69.8	72.4	74.9	28.2	38.8	41.5	44.8	45.8	47.0
83	Travel goods, handbags and similar containers	8.1	8.3	8.0	9.3	9.2	8.9	26.3	26.5	29.7	25.7	30.5	30.0
84	Articles of apparel and clothing accessories	121.6	109.4	146.5	134.7	144.4	110.1	297.3	323.5	355.3	322.9	39	

TAB. 2
United Kingdom
export

RÉSUMÉ GÉNÉRAL
du commerce de la CE par produits

valeurs en Mio UCE

intra-EC						extra-EC						Dénomination des produits	CTCI Rév. 2
1979				1980		1979				1980			
I	II	III	IV	I	II	I	II	III	IV	I	II		
5 619,7	7 020,7	6 939,0	8 031,2	8 482,3	8 631,0	7 891,6	10 106,5	9 963,5	10 494,6	11 592,4	11 380,9	COMMERCE TOTAL	0 - 9
466,9	561,9	597,4	667,8	633,5	595,2	454,1	558,3	562,9	626,5	651,4	599,6	PRODUITS ALIMENTAIRES, BOISSONS, TABACS	0 + 1
334,4	397,4	450,5	531,2	513,6	465,5	239,3	249,8	216,3	275,1	306,1	295,6	Produits alimentaires et animaux vivants	0
42,9	35,8	54,1	92,8	37,9	30,3	6,7	5,1	8,2	18,5	10,2	5,4	Animaux vivants dest. princip. à l'alimentation humaine	00
83,1	89,0	89,9	113,9	105,2	98,3	11,3	13,2	8,5	9,4	11,7	11,2	Viandes et préparations de viande	01
27,6	69,5	86,4	88,3	112,4	91,6	15,0	24,1	19,0	23,3	22,6	25,4	Produits laitiers et œufs d'oiseaux	02
22,4	28,7	33,5	40,6	31,8	35,1	41,2	16,9	14,2	35,0	41,1	17,5	Poissons, crustacés et mollusques et préparations de poissons	03
51,7	43,0	56,4	60,2	77,9	83,7	56,6	58,0	42,0	41,6	77,7	114,7	Céréales et préparations à base de céréales	04
33,0	38,8	32,2	38,9	42,1	36,3	24,7	17,8	16,9	26,9	32,9	17,3	Légumes et fruits	05
12,1	18,1	16,5	19,0	17,8	16,3	18,9	23,8	27,5	24,8	21,5	21,4	Sucres, préparations à base de sucre, et miel	06
36,6	42,4	50,3	46,3	56,3	38,3	46,9	66,0	54,6	71,0	58,8	52,6	Café, thé, cacao, épices, et produits dérivés	07
12,6	15,8	16,4	14,9	14,5	17,3	5,7	7,7	7,4	7,7	11,3	9,1	Nourriture dest. aux animaux (à l'excl. des céréales non moulues)	08
12,8	18,6	17,6	16,6	18,0	18,5	12,6	17,5	19,1	17,2	18,7	22,1	Produits et préparations alimentaires divers	09
132,5	164,5	146,9	136,6	119,9	129,7	214,8	308,6	346,6	351,4	345,3	304,0	Boissons et tabacs	1
58,4	81,0	73,5	97,1	88,7	71,3	159,0	249,2	288,4	281,5	264,4	238,2	Boissons	11
74,0	85,1	73,4	39,7	31,5	58,8	56,3	61,9	61,3	67,7	81,1	65,6	Tabacs bruts et fabriqués	12
736,0	872,6	1 184,5	1 413,0	1 529,2	1 718,5	403,3	626,1	769,5	671,7	812,1	784,3	COMBUST. MINÉRAUX, LUBRIF. ET PROD. CONNEXES	3
12,8	23,4	25,8	31,0	36,7	36,5	12,0	19,1	16,2	16,2	22,4	26,3	Houilles, coques et briquettes	32
713,4	843,7	1 157,0	1 365,6	1 458,2	1 659,5	380,2	597,6	746,9	642,4	777,6	759,9	Pétrole et produits dérivés du pétrole et produits connexes	33
9,1	9,8	10,1	17,4	35,6	32,6	10,5	15,5	15,6	12,3	13,2	18,0	Gaz naturel et gaz manufacturé	34
—	—	—	—	—	—	—	—	—	—	—	—	Energie électrique	35
242,7	289,6	259,7	355,9	466,5	322,9	167,8	226,3	194,1	195,4	278,1	259,4	MATIÈRES PREMIÈRES	2 + 4
233,6	275,5	245,2	336,5	448,4	309,6	158,0	212,7	182,7	185,7	266,5	243,0	Matières brutes non comestibles, carburants non compris	2
75,7	61,8	48,2	72,7	81,6	56,0	27,6	25,3	13,5	16,3	29,2	22,1	Cuir, peaux et pelletteries, bruts	21
0,7	0,7	0,8	1,5	1,1	0,8	0,4	0,3	0,2	0,3	0,3	0,2	Graines et fruits oléagineux	22
17,2	23,1	17,6	20,7	22,7	19,0	8,5	14,5	11,4	9,8	10,2	12,9	Caoutchouc brut (y compr. caoutchouc synthétique et régénéré)	23
3,1	5,0	3,5	4,1	4,0	4,3	0,9	1,3	1,7	1,3	1,8	1,8	Liège et bois	24
3,1	3,9	4,7	6,3	8,3	7,7	0,5	0,5	1,2	1,4	2,8	2,2	Pâtes à papier et déchets de papier	25
50,8	65,4	49,8	68,0	73,1	66,5	51,4	76,8	63,7	64,5	70,9	77,5	Fibres textiles (except. laines en rubans) et déchets n. transf.	26
31,3	42,7	45,3	48,8	52,3	48,8	32,2	42,6	48,9	46,8	47,1	46,2	Engrais, minéraux, bruts (excl. charbon, pétrole, pierres préc.)	27
43,2	63,9	65,0	104,4	194,7	94,9	29,4	45,2	35,3	39,6	96,1	72,1	Minerais métallifères et déchets de métaux	28
8,7	10,2	9,8	8,9	11,9	9,9	7,4	8,0	7,8	7,9	9,5	8,5	Matières brutes d'origine animale ou végétale, n.d.a.	29
9,1	14,2	14,5	19,4	18,1	13,3	9,8	13,8	11,4	9,7	11,8	16,3	Huiles, graisses et cires d'origine animale ou végétale	4
1,4	1,6	1,6	1,7	1,3	1,3	1,0	1,5	1,3	1,7	2,0	2,5	Huiles et graisses d'origine animale	41
4,1	6,0	8,2	11,7	9,8	5,4	4,7	3,6	2,8	2,0	2,0	2,4	Huiles végétales fixes	42
3,6	6,6	4,8	5,9	7,0	6,1	4,1	8,7	7,3	6,0	7,7	11,5	Huiles et graisses élaborées: cires animales ou végétales	43
1 701,8	2 177,7	2 006,3	2 131,3	2 325,8	2 464,3	3 128,2	3 929,9	3 894,2	3 825,6	4 368,6	4 596,8	MACHINES ET MATÉRIEL DE TRANSPORT	7
157,3	199,7	183,9	195,8	213,3	230,5	482,9	559,0	551,9	462,4	627,8	705,5	Machines génératrices, moteurs et leur équipement	71
231,3	324,4	278,8	281,8	314,6	334,0	488,0	693,8	664,0	636,3	738,2	749,7	Machines et appareils spécialisés pour les industries partic.	72
32,8	40,5	38,4	45,6	50,4	67,2	98,4	114,3	119,4	103,9	135,3	143,7	Machines et appareils pour le travail des métaux	73
211,4	275,4	251,4	256,2	307,4	332,4	419,1	570,3	525,6	535,0	627,2	648,8	Mach. et app. industr., applic. gén., n.d.a., parties et pièces dét.	74
232,6	310,5	278,4	310,0	314,2	306,4	124,3	165,0	181,4	182,0	194,8	201,9	Mach. et app. bureau ou p. traitement automatique de l'information	75
88,9	83,0	81,8	100,1	88,0	100,7	197,0	233,9	180,0	168,2	192,8	201,5	App. et équipement de télécommunic., enregist. reprod. d. son	76
194,5	221,0	218,1	247,1	278,8	305,8	280,8	367,9	353,7	364,1	429,4	457,8	Mach. et app. électr., n.d.a., parties et pièces détachées électr.	77
41,7	56,9	48,9	464,8	539,0	524,9	595,6	887,2	793,2	683,8	785,4	853,7	Véhicules routiers (y compris les véhicules à coussin d'air)	78
137,6	174,0	193,3	235,9	224,5	272,2	443,7	365,8	550,1	695,5	640,7	646,0	Autre matériel de transport	79
2 380,8	3 031,5	2 797,8	3 334,1	3 398,8	3 423,5	3 426,4	4 397,4	4 159,8	4 792,1	5 155,4	4 806,1	AUTRES PRODUITS INDUSTRIELS	5, 6, 8
731,2	924,3	844,4	977,2	1 056,0	992,7	752,5	1 143,9	1 110,5	1 112,0	1 196,6	1 328,4	Produits chimiques et produits connexes, n.d.a.	5
223,6	334,5	281,6	347,8	393,5	348,7	131,5	198,9	205,6	199,6	220,5	233,6	Produits chimiques organiques	51
119,3	122,6	127,0	161,0	120,8	127,0	107,6	159,9	130,4	142,7	108,5	150,6	Produits chimiques inorganiques	52
40,0	47,8	46,3	49,9	53,3	56,6	72,1	119,4	119,7	115,0	125,5	142,5	Produits pour teinture et tannage et colorants	53
87,1	88,0	89,9	87,3	104,6	96,2	133,0	164,6	170,8	170,7	190,2	212,6	Produits médicaux et pharmaceutiques	54
50,2	68,7	67,5	69,7	70,4	72,4	66,6	103,0	105,4	102,4	114,2	128,7	Huiles essent., produits pour parfumerie, toilette et entretien	55
20,7	21,9	8,3	14,9	21,4	13,9	5,0	6,5	7,6	5,0	3,1	4,7	Engrais manufacturés	56
2,2	2,6	3,0	2,8	3,8	3,3	6,7	10,0	10,3	10,7	12,2	11,3	Explosifs et articles de pyrotechnie	57
108,7	147,9	135,5	157,7	169,4	168,9	111,4	181,5	174,5	191,3	216,2	211,5	Mat. plast., artif., éthers, esters d.l. cellulose, résines artific.	58
80,1	97,0	88,7	92,6	120,1	104,1	119,7	213,5	198,0	176,8	208,2	239,6	Matières et produits chimiques, n.d.a.	59
1 123,5	1 407,3	1 281,1	1 592,6	1 594,3	1 599,5	1 955,8	2 374,0	2 107,8	2 742,0	3 006,2	2 488,7	Art. manufact. classés princip. d'après la mat. première	6
35,0	44,9	40,6	46,1	47,1	48,3	34,7	49,2	44,6	45,0	40,6	46,2	Cuir et peaux, prép. et ouvrages en cuir, n.d.a., pellet. apprêt.	61
55,0	65,5	59,0	73,9	76,9	85,2	60,7	88,9	75,0	85,9	91,7	106,1	Caoutchouc manufacturé, n.d.a.	62
16,4	20,7	15,6	15,3	25,2	24,7	11,5	14,0	12,5	11,7	14,1	14,1	Ouvrages en liège et en bois (à l'exception des meubles)	63
75,4	97,7	87,9	96,0	104,3	109,4	60,9	80,8	78,4	97,9	95,7	94,8	Papiers, cartons, ouvrages en pâte cellul., en papier et en carton	64
207,4	248,7	219,4	257,7	278,6	280,5	226,7	308,0	297,8	291,1	298,9	312,7	Fils, tissus, articles textiles façonnés, n.d.a., prod. connexes	65
322,0	370,1	324,1	475,1	495,7	429,2	919,7	923,4	727,2	1 200,9	1 315,8	896,6	Articles minéraux non métalliques manufacturés, n.d.a.	66
129,3	194,9	165,6	194,3	115,4	162,6	250,2	371,8	356,7	325,3	218,3	220,8	Fer et acier	67
147,0	196,0	203,9	257,6	255,2	268,6	151,3	218,3	205,0	387,1	594,0	430,1	Métaux non ferreux	68
137,4	179,1	167,4	176,7	196,0	195,8	241,2	339,2	313,9	299,0	337,2	346,3	Articles manufacturés en métal, n.d.a.	69
526,0	700,0	672,4	764,4	748,6	831,3	718,3	879,5	941,5	938,1	952,6	1 009,0	Articles manufacturés divers	8
10,1	13,2	14,2	15,6	15,1	15,4	17,1	23,4	24,2	22,3	25,5	29,5	App. sanitaire, appareillage de plomberie, chauffage, éclair. n.d.a.	81
36,1	45,8	38,6	47,5	47,2	52,3	38,9	54,6	49,9	46,5	49,8	55,8	Meubles et leurs parties et pièces détachées	82
2,5	3,6	3,1	3,4	4,5	4,6	2,4	3,2	3,7	4,0	3,5	3,0	Articles de voyage, sacs à main et contenants similaires	83
112,9	139,5	165,1	191,2	157,8	157,8	102,4	124,8	172,6	155,4</				

GENERAL SUMMARY
of EC trade commodities

TAB. 2

Ireland
import

value in Mio EUA

SITC Rev.2	List of products	intra-EC						extra-EC					
		1979				1980		1979				1980	
		I	II	III	IV	I	II	I	II	III	IV	I	II
0 - 9	TOTAL TRADE	1 052.6	1 225.6	1 425.0	1 349.7	1 531.2	1 440.5	415.0	455.8	466.8	429.0	565.8	478.6
0 + 1	FOOD, BEVERAGES AND TOBACCO	133.0	136.7	159.1	166.4	166.4	157.3	46.6	59.8	51.5	45.9	64.3	46.0
0	Food and live animals chiefly for food	117.8	124.7	145.0	150.2	152.3	144.1	40.3	53.9	44.5	36.7	57.3	41.7
00	Live animals chiefly for food	29.5	18.4	15.8	34.3	12.9	10.3	0.1	0.0	4.7	1.4	0.1	0.0
01	Meat and meat preparations	3.9	3.7	5.2	5.5	6.5	7.8	—	0.0	0.0	—	0.0	0.0
02	Dairy products and birds' eggs	3.6	3.8	6.5	5.7	7.5	6.8	0.1	0.1	—	0.0	0.2	0.0
03	Fish, crustaceans and molluscs, and preparations thereof	2.8	4.0	4.5	4.8	5.9	4.7	0.2	0.5	0.3	0.7	0.7	0.7
04	Cereals and cereal preparations	22.4	28.8	34.0	31.6	43.1	40.6	1.4	2.1	1.1	1.3	0.8	2.3
05	Vegetables and fruit	14.6	15.4	23.5	19.9	23.9	25.6	9.5	12.6	10.9	8.4	12.0	13.7
06	Sugar, sugar preparations and honey	7.6	9.5	10.3	8.3	7.9	11.1	4.0	0.8	4.2	2.9	7.1	6.2
07	Coffee, tea, cocoa, spices, and manufactures thereof	12.6	13.8	11.8	13.8	18.1	13.9	11.4	11.6	6.6	6.4	14.6	6.9
08	Feeding stuff for animals (not including unmilled cereals)	13.8	20.2	21.8	15.8	18.3	14.4	13.9	25.3	17.4	15.1	21.6	10.8
09	Miscellaneous edible products and preparations	7.1	7.3	10.9	9.9	8.7	9.0	0.3	0.3	0.6	0.6	0.4	0.9
1	Beverages and tobacco	15.2	12.0	14.1	16.2	14.1	13.2	6.3	5.9	7.0	9.1	7.0	4.3
11	Beverages	11.9	9.1	9.1	11.3	9.8	8.1	0.7	0.9	1.4	2.6	1.3	0.4
12	Tobacco and tobacco manufactures	3.3	2.9	5.0	4.8	4.3	4.9	6.6	4.9	5.6	6.5	5.7	3.9
3	MINERAL FUELS, LUBRIC. AND RELATED MATERIALS	68.0	120.3	120.6	127.8	192.6	186.8	55.2	57.4	105.7	69.0	124.8	97.8
32	Coal, coke and briquettes	5.1	3.9	4.8	4.8	7.3	3.9	8.2	11.1	11.5	17.4	21.8	13.6
33	Petroleum, petroleum products and related materials	60.4	110.8	111.0	105.8	174.7	177.9	46.4	46.4	93.8	53.8	103.0	63.3
34	Gas, natural and manufactured	2.9	5.7	3.7	3.0	10.2	5.5	0.0	—	—	0.0	—	0.4
35	Electric current	—	—	—	—	—	—	—	—	—	—	—	—
2 + 4	RAW MATERIALS	26.2	32.7	40.7	36.0	41.4	31.5	26.8	38.6	41.0	36.9	43.7	39.0
2	Crude materials, inedible, except fuels	21.5	28.6	32.2	28.2	33.5	24.8	25.2	38.0	38.4	35.4	41.9	37.4
21	Hides, skins and furskins, raw	1.6	2.0	2.9	2.3	2.2	1.2	0.0	—	0.0	0.0	0.0	0.2
22	Oil seeds and oleaginous fruit	1.9	0.4	1.8	1.9	0.2	0.2	0.1	0.5	0.9	0.6	0.1	0.6
23	Crude rubber (including synthetic and reclaimed)	1.8	2.5	3.0	3.0	3.3	3.3	1.4	1.8	1.8	2.1	2.9	1.8
24	Cork and wood	2.1	2.2	3.3	3.1	4.1	3.9	15.2	20.3	23.8	20.6	20.4	18.0
25	Pulp and waste paper	0.1	0.2	0.4	0.2	0.6	0.2	2.5	2.2	2.3	2.6	2.6	2.7
26	Textile fibres (other than wool tops) and their wastes	8.0	9.3	11.1	10.5	10.6	8.5	2.4	7.0	5.7	4.7	7.8	10.3
27	Crude fertilizers + minerals (excl. coal, petrol. + precious stones)	3.5	3.5	5.3	11.8	5.1	3.8	2.6	3.0	2.8	3.0	5.5	3.1
28	Metalliferous ores and metal scrap	0.3	0.8	0.9	1.0	1.1	1.0	0.2	0.5	0.3	0.6	0.6	0.1
29	Crude animal and vegetable materials, n.e.s.	2.2	5.7	3.8	2.6	6.6	2.8	0.7	0.8	0.7	1.0	2.1	0.6
4	Animal and vegetable oils, fats and waxes	4.7	6.1	8.5	7.8	7.9	6.7	1.6	2.6	2.6	1.5	1.7	1.6
41	Animal oils and fats	0.6	0.7	1.0	1.2	0.6	0.6	0.2	0.1	0.4	0.0	0.2	0.1
42	Fixed vegetable oils and fats	3.0	3.8	5.3	4.7	4.7	4.0	1.3	2.3	2.1	1.4	1.4	1.4
43	Oils and fats, processed, and animal or vegetable waxes	1.0	1.6	2.1	2.0	2.6	2.1	0.1	0.1	0.2	0.1	0.1	0.1
7	MACHINERY AND TRANSPORT EQUIPMENT	308.0	377.2	450.0	371.4	407.7	392.4	136.2	140.4	114.9	128.2	154.5	142.6
71	Power generating machinery and equipment	11.0	15.9	14.9	14.6	13.4	13.0	9.5	6.3	6.1	9.0	8.3	7.9
72	Machinery specialized for particular industries	71.6	88.9	105.9	85.0	79.6	71.5	24.1	17.2	11.2	18.9	14.5	12.8
73	Metalworking machinery	6.4	7.5	8.2	8.5	13.7	10.8	1.3	2.2	2.3	1.1	3.5	4.3
74	General indust. mach. + equipment, n.e.s., machine parts, n.e.s.	42.1	57.0	67.7	61.6	63.4	62.1	10.0	11.8	11.9	12.4	16.4	18.3
75	Office machines and automatic data processing equipment	14.9	16.8	18.0	19.5	22.3	21.8	32.8	34.7	33.9	22.4	35.8	32.1
76	Telecom. + sound recording + reprod. apparatus + equipment	22.3	15.4	18.7	17.9	18.2	16.4	9.2	9.9	8.7	13.1	12.7	12.3
77	Electr. machinery, apparatus + appliances, n.e.s. + electr. parts	43.4	46.0	49.2	53.4	62.1	59.9	16.8	17.0	17.5	16.5	23.3	25.0
78	Road vehicles (including air cushion vehicles)	87.2	108.4	150.9	101.9	126.8	132.7	23.3	25.9	19.7	18.9	23.3	21.0
79	Other transport equipment	7.4	21.1	15.2	9.2	8.1	4.3	9.3	15.6	3.5	16.1	13.4	9.0
5,6,8	OTHER INDUSTRIAL PRODUCTS	498.2	548.9	648.3	624.2	689.7	642.8	136.0	143.1	133.4	126.1	158.5	138.7
5	Chemicals and related products, n.e.s.	133.1	175.0	195.9	180.6	201.7	180.5	51.0	41.3	31.0	27.4	36.2	26.7
51	Organic chemicals	26.3	27.6	27.6	23.6	23.1	23.4	27.5	22.2	13.0	6.7	15.8	9.2
52	Inorganic chemicals	11.3	13.4	17.1	13.1	15.7	17.9	0.8	1.2	0.6	0.9	0.9	1.9
53	Dyeing, tanning and colouring materials	6.1	6.7	8.2	8.5	8.7	8.6	1.0	1.3	0.7	0.9	1.5	1.6
54	Medicinal and pharmaceutical products	19.4	23.4	20.6	25.8	25.4	25.5	1.4	1.8	1.7	1.6	1.4	1.5
55	Essential oils + perfume materials; toilet, polish. + clean. preparat.	12.6	12.3	18.8	19.1	20.3	22.8	0.8	1.2	1.1	1.4	1.4	1.2
56	Fertilizers, manufactured	16.8	39.9	38.1	11.2	39.0	19.7	12.3	5.6	7.0	9.0	8.0	3.0
57	Explosives and pyrotechnic products	0.7	0.6	0.8	1.0	1.1	0.8	0.0	—	0.0	0.0	0.0	0.0
58	Artific. resins + plastic materials + cellulose esters and ethers	29.1	36.6	46.4	41.9	48.2	41.5	3.7	3.8	3.3	3.5	3.9	4.4
59	Chemical materials and products, n.e.s.	10.6	14.5	18.2	16.4	20.6	20.3	3.4	4.2	3.7	3.1	3.4	3.8
6	Manufactured goods classified chiefly by material	219.3	235.4	295.6	288.6	301.8	288.0	61.3	72.4	71.5	71.3	86.2	72.2
61	Leather, leather manufactures, n.e.s. and dressed furskins	3.8	4.2	5.4	5.2	4.2	3.4	1.5	1.8	1.9	1.9	1.5	1.5
62	Rubber manufactures, n.e.s.	10.8	11.1	12.6	12.8	14.8	13.5	1.9	2.6	2.0	2.4	4.0	3.4
63	Cork and wood manufactures (excluding furniture)	5.8	6.8	9.7	8.4	8.9	7.7	4.6	5.1	5.7	5.2	6.9	5.4
64	Paper, paperboard, + art. of paper pulp, of paper or paperb.	21.4	24.5	29.5	28.3	32.8	30.0	18.2	20.1	20.5	19.5	23.1	22.1
65	Textile yarn, fabrics, made-up articles, n.e.s. + related products	64.8	68.2	70.7	87.7	72.9	61.3	15.7	19.9	16.1	17.2	19.7	14.0
66	Non-metallic mineral manufactures, n.e.s.	23.5	20.5	32.1	30.8	33.0	32.2	3.4	4.8	6.3	3.0	4.7	3.9
67	Iron and steel	30.7	37.7	53.0	54.5	40.1	54.1	5.6	5.8	5.6	7.5	7.4	8.3
68	Non-ferrous metals	13.5	15.4	20.0	18.9	27.1	23.0	3.3	2.5	3.4	3.8	3.8	2.9
69	Manufactures of metal, n.e.s.	44.8	47.1	62.8	62.0	68.7	62.2	7.0	10.0	10.2	10.6	15.3	12.7
8	Miscellaneous manufactured articles	145.8	138.4	156.8	175.1	186.2	169.6	23.6	29.4	30.8	27.4	36.0	39.9
81	Sanitary, plumbing, heating + lighting fixtures + fittings, n.e.s.	5.7	5.5	6.8	6.9	7.2	7.1	0.4	0.3	0.5	0.4	0.8	0.4
82	Furniture and parts thereof	10.4	10.1	11.7	11.0	13.1	12.6	0.7	1.1	0.8	0.8	0.9	1.5
83	Travel goods, handbags and similar containers	1.6	1.7	2.1	1.9	2.3	2.2	0.4	0.6	0.6	0.4	0.9	0.8
84	Articles of apparel and clothing accessories	52.9	45.2	60.2	57.0	64.1	54.7	3.8	6.8	5.8	6.1	6.4	7.0
85	Footwear	12.9	14.8	13.4	18.2	20.0	15.4	1.6	2.0	2.0	1.4	3.0	2.5
87	Professional, scientific + controlling instrum. + apparatus, n.e.s.	9.4	10.4	11.3	11.6	13.4	11.9	5.7	6.0	5.8	5.4	8.5	7.0
88	Photogr. ap. equipm. + suppl. + optic. goods: watches + clocks	6.6	7.4	9.0	10.1	9.8	9.8	2.4	3.1	2.8	2.9	3.1	3.7
89	Miscellaneous manufactured articles, n.e.s.	45.9	43.2	51.7	58.6	56.8	56.0	6.7	9.4	12.3	10.0	12.4	17.0
9	COMMODITIES AND TRANSACTIONS NOT CLASSIFIED ELSEWHERE IN THE SITC	21.2	9.7	6.3	23.9	33.5	34.5	14.2	16.5	20.3	22.9	19.9	14.5

TAB. 2

RÉSUMÉ GÉNÉRAL
du commerce de la CE par produitsIreland
export

valeurs en Mio UCE

intra-EC				extra-EC								Dénomination des produits	CTCI Rév. 2				
1979				1980				1979						1980			
I	II	III	IV	I	II	I	II	III	IV	I	II			I	II		
844.1	965.3	1 076.6	1 166.3	1 089.9	1 113.1	263.4	281.1	301.5	324.0	320.6	373.6	COMMERCE TOTAL	0 - 9				
304.5	331.8	450.2	474.4	375.8	358.1	87.9	87.4	97.3	100.7	95.5	138.2	PRODUITS ALIMENTAIRES, BOISSONS, TABACS	0 + 1				
294.0	317.4	433.5	454.6	359.4	340.9	77.1	79.1	89.3	91.3	83.1	128.3	Produits alimentaires et animaux vivants	0				
38.1	19.8	35.8	40.3	34.9	30.2	18.7	10.6	12.7	16.6	25.9	31.1	Animaux vivants dest. princip. à l'alimentation humaine	00				
115.0	112.4	187.0	236.3	212.4	155.9	6.7	4.0	5.9	7.5	9.0	8.2	Viandes et préparations de viande	01				
63.8	91.6	127.3	90.4	33.8	67.2	24.1	23.7	31.5	34.3	11.8	42.6	Produits laitiers et œufs d'oiseaux	02				
8.2	8.8	12.7	14.7	13.4	10.3	1.0	1.0	1.3	0.8	1.5	2.1	Poissons, crustacés et mollusques et préparations de poissons	03				
15.6	13.4	7.0	12.7	11.6	11.8	2.6	1.6	1.7	1.5	1.0	1.3	Céréales et préparations à base de céréales	04				
7.7	9.1	7.4	6.5	7.8	9.7	0.5	0.4	0.4	2.4	1.2	0.3	Légumes et fruits	05				
9.9	10.1	12.5	12.5	8.8	11.2	1.0	3.3	1.1	3.7	5.1	5.9	Sucres, préparations à base de sucre, et miel	06				
12.1	19.6	17.4	16.1	12.1	18.8	1.5	1.2	1.4	2.7	1.6	1.6	Café, thé, cacao, épices, et produits dérivés	07				
8.1	10.9	9.1	12.3	8.9	9.5	0.0	0.0	0.1	0.0	0.1	0.1	Nourriture dest. aux animaux (à l'excl. des céréales non moulues)	08				
15.3	19.4	16.4	12.4	15.2	16.7	21.0	33.0	33.2	21.2	25.6	35.1	Produits et préparations alimentaires divers	09				
10.4	14.4	16.7	19.8	16.4	17.2	10.9	8.3	7.9	9.3	12.4	9.9	Boissons et tabacs	1				
9.2	12.2	13.8	15.8	13.0	14.3	6.2	4.1	4.5	5.7	8.6	6.5	Boissons	11				
1.2	2.2	2.9	4.0	3.5	2.9	4.7	4.2	3.4	3.7	3.9	3.5	Tabacs bruts et fabriqués	12				
3.0	5.8	5.2	8.2	8.4	5.9	1.1	0.7	0.9	0.3	0.4	2.1	COMBUST. MINÉRAUX, LUBRIF. ET PROD. CONNEXES	3				
2.2	3.0	2.3	2.9	2.9	2.6	0.9	0.6	0.7	0.2	0.3	0.8	Houilles, coques et briquettes	32				
0.7	2.7	2.8	5.2	3.4	3.2	0.2	0.1	0.2	0.1	0.1	1.3	Pétrole et produits dérivés du pétrole et produits connexes	33				
0.1	0.1	0.0	0.1	0.1	0.1	0.0	—	—	—	—	—	Gaz naturel et gaz manufacturé	34				
—	—	—	—	—	—	—	—	—	—	—	—	Energie électrique	35				
52.6	61.3	55.0	82.0	63.1	60.0	9.1	8.7	12.8	10.1	15.9	12.0	MATIÈRES PREMIÈRES	2 + 4				
48.8	58.5	51.4	56.7	59.2	57.3	9.0	8.7	12.7	9.4	15.9	12.0	Matières brutes non comestibles, carburants non compris	2				
10.9	10.7	9.5	12.3	13.1	5.8	0.2	0.8	1.6	1.3	1.4	0.9	Cuir, peaux et pelletteries, bruts	21				
0.0	0.0	0.0	0.0	0.0	0.0	—	—	—	—	—	—	Graines et fruits oléagineux	22				
0.1	0.1	0.1	0.1	0.1	0.1	0.0	—	0.0	0.0	0.0	0.0	Caoutchouc brut (y compr. caoutchouc synthétique et régénéré)	23				
1.1	1.3	1.6	1.7	1.6	1.8	—	—	—	—	0.0	0.0	Lège et bois	24				
1.1	1.6	1.6	1.4	1.6	1.4	0.0	0.0	0.0	0.0	0.0	0.0	Pâtes à papier et déchets de papier	25				
10.1	11.1	12.1	16.1	16.5	14.1	0.5	0.2	0.3	0.7	0.8	0.6	Fibres textiles (except. laines en rubans) et déchets n. transf.	26				
1.0	1.2	1.4	1.7	2.0	2.8	2.1	3.1	3.7	2.7	4.2	3.3	Engrais, minéraux, bruts (excl. charbon, pétrole, pierres préc.)	27				
22.1	30.1	22.6	20.4	20.6	26.4	5.8	4.2	6.8	4.1	9.3	7.1	Minerais métallifères et déchets de métaux	28				
2.4	2.1	2.7	3.0	3.6	4.6	0.3	0.3	0.3	0.4	0.2	0.3	Matières brutes d'origine animale ou végétale, n.d.a.	29				
3.9	2.8	3.8	5.3	3.9	2.8	0.1	0.1	0.0	0.6	0.0	0.0	Huiles, graisses et cires d'origine animale ou végétale	4				
2.7	1.7	2.8	4.5	3.2	2.0	0.0	0.0	—	—	—	0.0	Huiles et graisses d'origine animale	41				
0.7	0.6	0.3	0.3	0.2	0.2	0.1	0.0	—	—	0.0	0.0	Huiles végétales fixes	42				
0.4	0.5	0.4	0.5	0.5	0.4	—	—	—	0.6	—	—	Huiles et graisses élaborées; cires animales ou végétales	43				
131.2	159.1	183.0	184.0	202.4	228.9	39.0	42.1	48.1	53.6	56.1	60.6	MACHINES ET MATÉRIEL DE TRANSPORT	7				
5.5	5.7	6.6	6.3	9.7	10.2	1.8	1.6	1.6	2.1	2.3	2.4	Machines génératrices, moteurs et leur équipement	71				
10.2	15.3	15.5	13.7	15.5	23.6	3.3	3.1	2.6	3.5	4.1	2.6	Machines et appareils spécialisés pour les industries partic.	72				
1.0	1.3	2.4	2.0	3.6	3.5	0.6	0.8	0.3	0.4	0.6	1.3	Machines et appareils pour le travail des métaux	73				
17.1	20.4	19.6	23.7	25.6	21.9	9.0	8.2	8.3	10.2	10.4	14.0	Mach. et app. industr., applic. gén., n.d.a., parties et pièces dét.	74				
44.2	52.8	74.0	57.2	61.6	75.2	9.1	9.6	14.2	15.1	18.5	15.3	Mach. et app. bureau ou p. traitement automatique de l'information	75				
9.2	9.6	10.0	11.9	15.2	12.8	1.8	2.8	4.1	2.6	3.6	4.7	App. et équipement de télécommunic., enregist. reprod. d. son	76				
26.0	30.4	26.7	31.9	39.2	45.6	9.7	13.1	9.9	10.7	12.7	13.3	Articles électric., n.d.a., parties et pièces détachées électr.	77				
17.0	20.4	26.7	33.1	29.2	31.6	2.2	1.3	3.5	7.1	2.0	2.3	Véhicules routiers (y compris les véhicules à coussin d'air)	78				
1.5	3.0	2.0	4.0	2.1	4.5	1.6	1.5	1.6	2.0	2.0	4.0	Autre matériel de transport	79				
328.9	381.9	356.9	411.8	416.6	431.5	98.7	114.1	111.9	125.8	120.4	129.8	AUTRES PRODUITS INDUSTRIELS	5, 6, 8				
97.0	115.0	102.8	138.3	127.2	138.4	46.4	52.0	57.6	65.7	57.3	63.5	Produits chimiques et produits connexes, n.d.a.	5				
45.4	54.9	44.7	71.2	57.9	75.8	23.6	22.7	22.1	27.6	27.2	27.0	Produits chimiques organiques	51				
2.1	1.9	4.4	3.0	4.6	2.4	1.6	2.5	3.6	3.4	4.3	2.8	Produits chimiques inorganiques	52				
1.3	1.7	1.8	1.7	2.3	2.3	0.2	0.2	0.3	0.2	0.2	0.3	Produits pour teinture et tannage et colorants	53				
19.3	20.8	17.2	27.6	20.5	18.3	10.0	12.4	13.0	16.0	11.5	13.2	Produits médicinaux et pharmaceutiques	54				
6.0	9.7	10.2	9.7	11.4	12.0	3.0	5.1	4.3	2.7	4.7	6.3	Huiles essent., produits pour parfumerie, toilette et entretien	55				
0.5	0.6	0.3	1.8	3.5	1.7	—	—	0.0	1.4	—	—	Engrais manufacturés	56				
0.3	0.4	0.4	0.5	0.5	0.5	0.0	—	0.1	0.2	—	—	Explosifs et articles de pyrotechnie	57				
13.0	14.8	14.2	14.4	17.6	14.2	2.3	2.7	3.4	4.5	4.5	3.2	Mat. plast., artif., éthers, esters d.l. cellulose, résines artific.	58				
9.0	10.1	9.2	8.6	8.9	9.4	5.2	6.4	10.3	10.4	5.3	10.7	Matières et produits chimiques, n.d.a.	59				
128.9	145.6	140.8	163.5	162.9	163.5	28.5	31.1	26.6	32.5	35.1	36.2	Art. manufact. classés princip. d'après la mat. première	6				
6.4	7.9	6.9	6.6	6.6	5.6	0.5	0.5	0.6	0.7	1.0	0.9	Cuir et peaux, prép. et ouvrages en cuir, n.d.a., pellet. apprêt.	61				
11.1	12.4	10.0	11.1	11.7	12.8	4.1	4.7	4.3	5.0	4.4	5.9	Caoutchouc manufacturé, n.d.a.	62				
2.3	2.5	2.2	2.0	2.1	2.2	0.1	0.1	0.1	0.1	0.1	0.1	Ouvrages en liège et en bois (à l'exception des meubles)	63				
8.2	9.3	9.7	10.0	10.6	11.6	0.6	0.3	0.5	0.4	0.4	0.4	Papiers, cartons, ouvrages en pâte cellul., en papier et en carton	64				
62.4	65.1	64.5	70.0	73.5	71.1	9.0	9.3	8.1	9.9	9.4	8.8	Fils, tissus, articles textiles façonnés, n.d.a., prod. connexes	65				
11.6	14.3	12.4	15.3	14.6	16.8	9.5	10.7	7.1	9.8	12.7	11.2	Articles minéraux non métalliques manufacturés, n.d.a.	66				
3.4	3.3	3.0	4.1	7.4	7.2	0.5	0.4	0.8	0.8	0.4	0.4	Fer et acier	67				
4.1	4.9	5.1	5.2	6.2	4.9	0.7	0.8	0.9	0.7	0.9	1.0	Métaux non ferreux	68				
19.6	25.2	27.9	29.3	30.4	31.8	3.6	4.0	4.1	5.1	5.9	7.7	Articles manufacturés en métal, n.d.a.	69				
102.9	121.3	113.5	119.9	126.8	131.6	23.8	31.0	27.6	27.7	27.9	30.1	Articles manufacturés divers	8				
3.1	6.0	3.5	3.9	4.6	3.4	0.2	0.2	0.2	0.2	0.0	0.3	App. sanitaire, appareillage de plomberie, chauffage, éclair. n.d.a.	81				
3.4	4.9	3.6	4.3	5.1	6.5	0.1	0.1	0.2	0.1	0.2	0.4	Meubles et leurs parties et pièces détachées	82				
0.4	0.6	0.3	0.5	0.6	0.7	0.0	0.0	0.1	0.1	0.1	0.1	Articles de voyage, sacs à main et contenants similaires	83				
31.7	33.0	34.4	34.3	33.4	31.8	2.2	2.2	3.8	2.7	3.1	3.6	Vêtements et accessoires du vêtement	84				
4.3	4.6	4.8	4.6	5.3	4.4	3.1	3.9	3.1	2.9	3.1	3.6	Chaussures	85				
22.9	25.4	22.7	23.3	27.4	27.3	8.9	10.1	9.8	10.9	8.5	10.4	Instruments et app. profess., scientifiques et de contrôle, n.d.a.	87				
5.3	6.7	7.0	7.1	6.1	6.7	1.3	1.6	1.5	1.2	1.3	1.3	App. et fourn. de photograph., et d'optique, n.d.a., montr., horlog.	88				
31.7	39.5	40.7	41.9	44.4	50.9	7.9	12.8	9.0	9.6	11.5	10.5	Articles manufacturés divers, n.d.a.	89				
23.9	25.4	26.3	26.0	25.8	28.6	27.5	28.1	32.6	33.5	32.2	30.8	ARTICLES ET TRANSACTIONS NON CLASSES AILLEURS DANS LA CTCI	9				

GENERAL SUMMARY
of EC trade commodities

TAB. 2

Danmark
import

value in Mio EUA

SITC Rev. 2	List of products	intra-EC						extra-EC					
		1979				1980		1979				1980	
		I	II	III	IV	I	II	I	II	III	IV	I	II
0 - 9	TOTAL TRADE	1 569.3	1 725.4	1 720.8	1 847.5	1 939.8	1 723.5	1 623.1	1 583.4	1 625.4	1 975.4	1 969.5	1 748.7
0 + 1	FOOD, BEVERAGES AND TOBACCO	122.2	141.9	131.7	136.3	143.4	139.6	182.4	198.1	188.6	232.6	207.0	216.1
0	Food and live animals chiefly for food	102.1	117.2	113.9	114.3	125.9	121.8	173.4	190.5	176.3	217.2	195.3	206.8
00	Live animals chiefly for food	0.2	0.1	0.2	0.3	0.2	0.2	0.1	0.2	0.3	0.1	0.2	0.1
01	Meat and meat preparations	1.2	1.1	0.9	1.2	1.4	1.8	2.1	3.3	1.2	1.5	2.0	2.8
02	Dairy products and birds' eggs	5.8	5.7	5.6	10.2	18.6	9.4	0.4	0.5	0.6	0.8	0.8	0.6
03	Fish, crustaceans and molluscs, and preparations thereof	3.8	4.0	5.0	7.6	4.6	4.3	29.2	41.2	46.4	47.8	41.1	48.4
04	Cereals and cereal preparations	19.4	23.9	26.8	23.2	23.4	26.0	5.2	5.3	4.4	2.9	3.0	3.2
05	Vegetables and fruit	21.8	33.6	20.9	16.0	23.1	31.3	25.5	25.1	16.2	30.7	25.9	23.6
06	Sugar, sugar preparations and honey	5.6	5.4	5.0	6.4	5.3	5.6	10.9	17.8	9.9	14.6	11.4	7.9
07	Coffee, tea, cocoa, spices, and manufactures thereof	14.4	12.5	15.0	15.0	16.0	13.1	37.8	32.4	42.0	49.9	44.0	45.9
08	Feeding stuff for animals (not including unmilled cereals)	25.3	25.2	24.7	29.0	29.7	24.7	60.1	62.9	56.6	46.8	64.5	71.2
09	Miscellaneous edible products and preparations	4.2	4.8	4.5	4.4	4.1	5.1	1.8	2.1	1.9	2.3	2.0	1.7
1	Beverages and tobacco	20.1	24.7	17.8	22.0	17.5	17.8	9.0	7.6	13.3	15.4	11.7	10.2
11	Beverages	15.1	18.6	15.1	19.7	16.2	16.5	4.0	4.4	4.0	5.1	4.8	3.7
12	Tobacco and tobacco manufactures	5.0	6.0	2.8	2.3	1.3	1.4	5.0	3.3	9.2	5.9	6.9	6.5
3	MINERAL FUELS, LUBRIC. AND RELATED MATERIALS	261.6	299.8	394.1	305.8	450.2	338.7	294.6	272.5	387.7	443.3	398.4	423.2
32	Coal, coke and briquettes	2.5	2.5	4.8	3.9	4.7	2.8	32.8	41.4	55.3	69.0	56.0	86.5
33	Petroleum, petroleum products and related materials	245.8	285.9	374.4	297.7	431.4	323.2	257.6	231.6	287.2	346.0	335.9	320.7
34	Gas, natural and manufactured	2.4	2.0	2.5	4.3	6.2	6.0	1.2	0.8	0.8	0.8	1.1	0.9
35	Electric current	0.3	0.7	0.5	0.4	0.4	0.6	6.6	8.8	24.1	21.9	7.2	7.8
2 + 4	RAW MATERIALS	51.7	46.3	39.3	56.6	57.6	49.2	217.8	170.7	138.4	201.3	262.2	164.6
2	Crude materials, inedible, except fuels	41.3	35.5	29.9	44.4	46.5	39.6	210.7	167.8	136.3	191.3	252.9	159.5
21	Hides, skins and furskins, raw	3.0	1.9	0.7	6.2	2.8	4.4	109.5	40.6	3.2	46.5	120.5	32.9
22	Oil seeds and oleaginous fruit	0.5	0.5	0.4	0.6	0.4	0.8	26.1	28.3	36.8	36.4	34.9	24.6
23	Crude rubber (including synthetic and reclaimed)	1.1	3.3	3.4	3.7	3.7	3.3	2.3	2.7	1.7	2.7	3.2	2.2
24	Cork and wood	3.1	1.9	1.4	1.9	2.0	1.7	39.6	59.0	58.7	61.8	60.6	58.3
25	Pulp and waste paper	0.0	0.0	0.4	0.1	0.5	0.4	5.3	8.2	6.7	9.2	7.8	6.8
26	Textile fibres (other than wool tops) and their wastes	3.4	3.4	3.5	4.8	5.5	4.2	3.1	4.4	3.4	4.0	4.9	3.8
27	Crude fertilizers + minerals (excl. coal, petrol. + precious stones)	7.0	5.1	4.9	7.6	7.6	8.0	8.7	9.9	22.8	12.9	11.4	12.0
28	Metalliferous ores and metal scrap	9.9	10.3	5.3	5.5	8.6	7.6	3.5	4.8	4.4	5.8	7.4	6.1
29	Crude animal and vegetable materials, n.e.s.	13.2	9.4	10.2	13.8	15.3	11.1	11.5	10.8	10.7	11.8	12.1	10.9
4	Animal and vegetable oils, fats and waxes	10.4	10.8	9.4	12.2	11.1	9.8	7.1	2.8	2.1	10.0	9.3	5.1
41	Animal oils and fats	2.8	1.9	1.4	2.1	1.4	1.0	1.6	1.3	0.9	0.9	1.4	1.0
42	Fixed vegetable oils and fats	1.9	2.6	2.4	2.4	1.8	2.5	3.8	0.7	0.5	2.1	7.0	3.1
43	Oils and fats, processed, and animal or vegetable waxes	5.8	6.2	5.6	7.7	7.8	6.2	1.7	0.9	0.8	0.6	0.9	0.8
7	MACHINERY AND TRANSPORT EQUIPMENT	488.0	524.8	488.8	542.0	484.7	450.2	314.2	328.5	310.4	359.3	353.2	304.1
71	Power generating machinery and equipment	29.9	31.7	30.7	32.1	29.9	25.5	37.7	41.9	36.8	37.9	40.1	37.3
72	Machinery specialized for particular industries	79.5	87.6	79.5	98.9	79.6	57.3	31.9	35.9	28.5	34.9	31.8	31.3
73	Metalworking machinery	8.8	10.5	8.7	12.3	14.9	10.7	6.7	7.6	7.0	8.6	8.8	8.8
74	General indust. mach. + equipment, n.e.s., machine parts, n.e.s.	72.7	77.0	73.6	89.4	90.8	86.1	47.2	55.3	48.6	65.1	55.7	48.6
75	Office machines and automatic data processing equipment	41.1	41.9	40.8	43.8	39.2	41.0	24.6	22.1	21.9	30.7	31.1	28.8
76	Telecom. + sound recording + reprod. apparatus + equipment	25.9	26.5	23.3	31.9	25.7	21.4	35.3	32.3	29.3	42.6	43.8	34.8
77	Electr. machinery, apparatus + appliances, n.e.s., + electr. parts	81.8	78.7	78.6	93.0	84.9	72.5	36.3	38.7	35.7	45.6	45.6	40.6
78	Road vehicles (including air cushion vehicles)	140.0	157.7	121.7	132.1	115.8	112.7	67.5	78.0	75.4	63.4	68.3	66.8
79	Other transport equipment	7.5	13.7	12.5	7.5	5.1	22.4	24.8	16.9	30.7	34.0	30.0	9.9
5,6,8	OTHER INDUSTRIAL PRODUCTS	637.5	703.7	681.4	797.5	796.9	735.7	599.5	594.2	586.6	714.6	716.6	604.0
5	Chemicals and related products, n.e.s.	185.8	217.6	193.6	230.2	249.8	236.2	118.1	114.1	99.7	144.2	137.3	114.9
51	Organic chemicals	25.7	25.7	23.8	31.9	30.7	26.8	10.2	9.7	8.3	14.8	13.9	10.7
52	Inorganic chemicals	17.3	28.9	26.2	30.7	35.2	37.6	10.5	16.2	12.7	16.2	14.8	16.1
53	Dyeing, tanning and colouring materials	9.8	11.4	11.9	13.0	11.9	11.4	6.0	6.7	6.9	7.8	7.0	7.0
54	Medicinal and pharmaceutical products	16.1	19.2	18.9	19.8	20.3	19.9	15.5	14.1	14.6	17.5	15.5	16.7
55	Essential oils + perfume materials; toilet, polish. + clean. preparat.	10.5	12.0	11.1	12.0	12.6	13.3	5.3	5.7	5.0	5.8	6.1	5.2
56	Fertilizers, manufactured	8.5	10.4	2.3	2.1	8.3	9.0	33.1	17.8	12.4	20.6	27.0	12.2
57	Explosives and pyrotechnic products	0.1	0.2	0.3	0.4	0.1	0.2	0.2	0.3	0.8	0.2	0.1	0.3
58	Artific. resins + plastic materials + cellulose esters and ethers	65.0	74.5	72.9	90.8	91.4	78.5	30.3	36.1	33.8	40.3	43.1	37.2
59	Chemical materials and products, n.e.s.	28.8	30.4	22.9	23.8	35.3	37.0	6.8	7.4	5.5	7.5	8.4	7.0
6	Manufactured goods classified chiefly by material	306.1	349.1	334.4	397.5	378.4	362.1	317.5	319.5	300.7	376.9	373.6	324.6
61	Leather, leather manufactures, n.e.s. and dressed furskins	6.0	6.8	6.3	6.9	6.3	5.3	11.5	11.6	10.7	12.1	12.2	12.2
62	Rubber manufactures, n.e.s.	15.8	17.8	16.6	23.1	19.2	19.4	10.3	9.9	9.0	11.9	12.0	10.4
63	Cork and wood manufactures (excluding furniture)	8.0	8.7	8.0	9.4	7.5	7.2	25.7	29.0	24.2	28.2	29.8	25.6
64	Paper, paperboard, + art. of paper pulp, of paper or paperb.	22.0	23.0	22.8	28.8	25.9	24.8	80.0	79.0	79.4	95.3	91.0	82.8
65	Textile yarn, fabrics, made-up articles, n.e.s., + related products	89.3	74.8	66.4	83.7	73.8	88.0	53.7	53.9	52.7	61.4	68.0	53.0
66	Non-metallic mineral manufactures, n.e.s.	24.5	29.8	29.3	34.3	29.4	26.5	16.1	19.3	17.9	19.8	18.8	16.6
67	Iron and steel	85.8	103.8	104.4	111.7	111.0	120.1	55.0	51.8	45.9	59.5	65.8	55.9
68	Non-ferrous metals	29.1	34.0	32.5	43.7	48.1	40.1	30.7	28.0	27.0	37.1	37.7	33.5
69	Manufactures of metal, n.e.s.	45.4	49.6	47.7	56.2	56.7	51.3	33.9	36.5	34.6	39.1	38.2	34.4
8	Miscellaneous manufactured articles	145.6	137.1	153.4	169.8	168.7	137.5	163.9	160.6	186.1	193.5	205.8	164.5
81	Sanitary, plumbing, heating + lighting fixtures + fittings, n.e.s.	3.7	3.8	3.6	5.0	4.1	3.8	6.8	7.3	7.8	9.2	7.8	6.8
82	Furniture and parts thereof	9.2	10.6	7.5	10.4	10.1	8.8	18.4	21.1	17.6	21.7	20.7	19.6
83	Travel goods, handbags and similar containers	1.6	1.9	1.7	2.7	1.9	1.8	2.9	3.1	3.1	3.6	3.9	3.8
84	Articles of apparel and clothing accessories	33.5	23.8	39.2	34.2	38.3	20.1	51.5	44.8	67.1	57.4	73.0	43.8
85	Footwear	13.9	11.8	18.4	14.3	19.5	10.7	10.7	8.3	14.9	10.3	14.7	8.0
87	Professional, scientific + controlling instrum. + apparatus, n.e.s.	19.2	18.3	18.4	22.2	22.9	22.5	15.9	14.6	14.4	16.2	17.1	18.0
88	Photogr. sp., equipm. + suppl. + optic. goods; watches + clocks	19.6	20.1	18.2	22.6	23.3	24.1	12.2	14.1	14.9	14.3	14.7	15.3
89	Miscellaneous manufactured articles, n.e.s.	44.7	47.0	48.2	57.9	48.7	45.6	45.3	47.2	46.0	58.5	54.4	49.3
9	COMMODITIES AND TRANSACTIONS NOT CLASSIFIED ELSEWHERE IN THE SITC	8.2	9.2	5.5	9.3	7.0	10.0	14.5	19.5	13.9	24.3	32.1	36.6

TAB. 2
Danmark
export

RÉSUMÉ GÉNÉRAL
du commerce de la CE par produits

valeurs en Mio ECU

intra-EC						extra-EC						Dénomination des produits	CTCI Rév. 2
1979				1980		1979				1980			
I	II	III	IV	I	II	I	II	III	IV	I	II		
1 268.0	1 291.9	1 270.7	1 453.6	1 598.1	1 501.7	1 298.9	1 324.6	1 335.5	1 523.2	1 467.2	1 478.7		
507.1	522.7	567.6	608.9	615.6	592.4	300.1	306.9	299.0	294.9	303.5	306.5	PRODUITS ALIMENTAIRES, BOISSONS, TABACS	0 + 1
493.3	507.3	552.2	595.0	602.5	577.5	288.5	292.3	282.9	280.2	292.0	290.7	Produits alimentaires et animaux vivants	0
4.8	5.9	7.6	6.3	6.7	7.6	1.0	1.1	1.4	1.9	0.5	1.8	Animaux vivants dest. princip. à l'alimentation humaine	00
277.3	266.2	272.5	298.2	331.0	306.1	114.2	99.4	86.9	92.9	85.2	70.1	Viandes et préparations de viande	01
82.4	83.7	74.5	71.3	76.0	85.1	50.8	65.9	60.7	55.8	58.7	66.9	Produits laitiers et œufs d'oiseaux	02
74.1	80.4	97.5	110.1	99.9	92.5	41.2	34.6	30.0	33.8	38.8	34.6	Poissons, crustacés et mollusques et préparations de poissons	03
17.9	19.1	28.4	36.3	35.5	22.1	26.7	27.4	29.9	24.0	40.8	38.1	Céréales et préparations à base de céréales	04
4.2	4.3	3.4	3.5	4.6	4.4	8.6	6.0	7.2	9.7	9.8	6.5	Légumes et fruits	05
6.5	8.0	6.6	9.2	10.8	9.8	14.2	13.7	17.2	20.9	17.1	16.7	Sucres, préparations à base de sucre, et miel	08
2.9	5.1	7.3	5.6	5.2	5.9	5.2	4.4	6.0	6.2	4.8	4.8	Café, thé, cacao, épices, et produits dérivés	07
12.5	14.1	19.9	14.2	13.6	18.7	15.5	16.5	24.1	16.0	17.1	20.9	Nourriture dest. aux animaux (à l'excl. des céréales non moulues)	08
7.5	7.0	7.4	7.3	8.7	8.3	11.7	17.4	16.0	14.4	15.3	22.2	Produits et préparations alimentaires divers	09
13.8	15.4	15.4	13.9	13.1	14.9	13.6	14.5	18.1	14.7	11.6	15.7	Boissons et tabacs	1
10.9	11.1	11.4	9.6	9.9	11.3	9.8	10.4	11.2	9.5	8.0	11.5	Boissons	11
2.9	4.1	3.6	4.0	3.2	3.4	3.8	3.8	4.0	4.8	3.4	3.8	Tabacs bruts et fabriqués	12
17.0	34.5	21.1	42.1	38.3	22.9	60.6	54.6	94.2	87.5	78.1	95.7	COMBUST. MINÉRAUX, LUBRIF. ET PROD. CONNEXES	3
0.0	0.1	0.0	0.1	0.1	0.2	1.3	1.1	1.5	1.2	1.8	1.3	Houilles, coques et briquettes	32
16.5	33.5	18.2	34.8	27.7	16.2	52.4	48.8	87.0	80.2	69.7	87.5	Pétrole et produits dérivés du pétrole et produits connexes	33
0.0	0.0	0.2	—	—	0.5	0.2	0.2	0.2	0.2	0.2	0.6	Gaz naturel et gaz manufacturé	34
0.4	0.5	0.8	3.3	10.5	6.0	6.7	4.6	0.4	2.6	6.1	3.2	Energie électrique	35
170.1	125.8	86.3	122.4	201.0	133.0	100.8	86.7	61.7	86.3	119.6	85.7	MATIÈRES PREMIÈRES	2 + 4
158.8	112.8	71.2	110.9	184.3	117.4	92.4	81.5	54.8	76.1	111.7	78.7	Matières brutes non comestibles, carburants non compris	2
100.5	50.3	16.7	27.7	93.7	40.0	51.5	41.6	18.4	26.0	62.7	37.2	Cuir, peaux et pelletteries, bruts	21
6.0	5.2	7.0	17.4	17.0	6.4	0.2	0.1	0.1	0.1	0.1	0.1	Graines et fruits oléagineux	22
0.0	0.1	0.0	0.0	0.1	0.1	0.1	0.1	0.2	0.1	0.1	0.1	Caoutchouc brut (y compr. caoutchouc synthétique et régénéré)	23
2.7	3.1	2.7	3.3	3.9	5.5	4.2	4.7	4.5	5.7	5.9	5.6	Liège et bois	24
2.7	3.2	3.0	3.7	3.4	4.4	1.0	1.1	1.1	1.3	1.1	1.5	Pâtes à papier et déchets de papier	25
1.2	1.5	1.5	1.7	1.8	1.8	1.0	0.9	0.8	1.3	1.1	1.0	Fibres textiles (except. laines en rubans) et déchets n. transf.	26
1.5	2.9	3.6	2.7	2.3	3.1	5.1	4.0	3.5	5.6	4.6	4.0	Engrais, minéraux, bruts (excl. charbon, pétrole, pierres préc.)	27
8.0	8.4	8.3	11.3	15.3	12.4	1.2	1.7	2.6	2.3	3.0	1.9	Minerais métallifères et déchets de métaux	28
32.1	31.8	23.8	35.4	40.9	35.5	24.7	19.8	16.5	26.6	27.1	21.0	Matières brutes d'origine animale ou végétale, n.d.a.	29
11.3	12.8	15.2	11.5	16.7	15.6	8.4	5.1	6.9	10.1	8.0	7.0	Huiles, graisses et cires d'origine animale ou végétale	4
4.4	5.1	9.0	5.0	8.6	7.6	1.5	0.8	2.1	2.6	2.1	1.7	Huiles et graisses d'origine animale	41
1.3	1.8	1.0	1.2	1.4	1.5	4.6	1.8	2.3	3.3	1.7	2.1	Huiles végétales fixes	42
5.5	5.8	4.8	4.8	5.4	5.1	2.3	2.2	2.3	3.1	2.3	2.1	Huiles et graisses élaborées; cires animales ou végétales	43
246.1	256.7	244.7	277.3	308.4	321.1	370.8	376.7	364.5	467.9	399.9	428.0	MACHINES ET MATÉRIEL DE TRANSPORT	7
14.3	22.0	15.7	17.3	14.8	15.4	32.8	36.1	28.0	44.6	27.4	37.0	Machines génératrices, moteurs et leur équipement	71
39.5	36.4	33.5	39.0	39.0	44.8	67.9	71.0	66.8	102.9	87.3	98.9	Machines et appareils spécialisés pour les industries partic.	72
5.2	4.2	4.8	5.3	6.6	6.7	9.9	8.0	7.3	12.3	9.8	10.8	Machines et appareils pour le travail des métaux	73
94.5	86.0	81.0	95.1	112.1	111.2	106.2	101.4	98.4	113.3	120.1	124.8	Mach. et app. industr., applic. gén., n.d.a., parties et pièces dét.	74
13.3	12.0	14.4	15.2	14.4	13.2	15.1	11.8	14.5	14.4	15.6	15.1	Mach. et app. bureau ou p. traitement automatique de l'information	75
25.0	22.3	22.0	28.6	25.3	22.4	27.4	25.9	24.3	38.2	31.9	29.4	App. et équipement de télécommunic., enregist. reprod. d. son	76
25.9	26.4	27.9	32.5	30.0	34.5	51.0	53.1	51.0	58.8	58.1	61.0	Mach. et app. électr., n.d.a., parties et pièces détachées électr.	77
14.1	18.0	15.5	18.7	21.6	27.4	21.2	27.0	22.2	22.1	24.6	27.3	Véhicules routiers (y compris les véhicules à coussin d'air)	78
11.6	19.4	24.2	24.8	38.9	41.9	37.7	23.1	31.0	61.9	23.5	27.7	Autre matériel de transport	79
323.9	344.5	341.1	389.9	424.7	420.8	461.4	491.6	508.3	674.8	558.6	552.5	AUTRES PRODUITS INDUSTRIELS	5, 6, 8
69.3	67.0	70.3	71.5	84.4	80.4	119.7	130.7	120.5	135.5	146.6	143.3	Produits chimiques et produits connexes, n.d.a.	5
15.1	13.9	13.9	16.4	15.1	11.0	27.5	29.9	25.2	27.5	31.7	29.1	Produits chimiques organiques	51
0.4	0.5	0.9	0.5	0.6	0.9	1.3	1.6	1.4	1.6	1.9	1.8	Produits chimiques inorganiques	52
5.0	6.0	7.0	4.7	6.1	6.9	16.8	17.1	16.6	17.1	19.3	18.5	Produits pour teinture et tannage et colorants	53
18.8	13.3	16.1	16.7	19.5	18.5	28.5	29.2	28.6	31.4	33.6	29.4	Produits médicinaux et pharmaceutiques	54
1.7	2.0	1.8	1.8	2.3	1.7	12.1	10.3	13.3	11.4	14.3	11.3	Huiles essent., produits pour parfumerie, toilette et entretien	55
0.7	0.4	0.3	0.5	1.2	0.5	0.7	1.3	0.8	2.9	3.3	5.7	Engrais manufacturés	56
0.0	0.0	0.0	0.0	0.0	0.0	0.1	0.1	0.2	0.3	0.1	0.1	Explosifs et articles de pyrotechnie	57
10.3	10.9	11.0	14.8	14.9	18.8	16.6	17.5	17.9	21.0	21.5	21.6	Mat. plast., artif., éthers, esters d.l. cellulose, résines artific.	58
6.5	8.1	6.5	4.1	7.3	7.8	15.5	14.8	13.7	16.4	20.3	21.5	Matières et produits chimiques, n.d.a.	59
139.7	158.5	150.4	176.3	193.8	195.2	161.7	177.2	174.4	206.1	193.5	199.0	Art. manufact. classés princip. d'après la mat. première	6
2.2	3.5	2.8	2.5	3.0	2.4	3.4	3.8	3.5	4.3	4.2	4.2	Cuir et peaux, prép. et ouvrages en cuir, n.d.a., pellet. apprêt.	61
4.0	4.4	4.0	4.9	5.4	5.1	5.0	6.2	5.6	7.1	7.0	7.3	Caoutchouc manufacturé, n.d.a.	62
17.9	23.9	20.3	23.0	26.8	33.5	11.5	10.4	12.5	13.4	12.0	13.5	Ouvrages en liège et en bois (à l'exception des meubles)	63
10.2	12.1	12.7	13.1	15.4	14.8	14.5	15.5	14.9	16.4	16.9	17.3	Papiers, cartons, ouvrages en pâte cellulos., en papier et en carton	64
27.1	26.9	26.2	31.8	36.6	32.6	38.3	37.9	37.4	46.4	43.3	44.3	Fils, tissus, articles textiles façonnés, n.d.a., prod. connexes	65
14.4	19.4	20.3	21.1	21.3	20.5	23.5	24.6	26.7	31.7	26.8	26.2	Articles minéraux non métalliques manufacturés, n.d.a.	66
27.1	27.0	22.4	30.5	31.4	32.5	24.7	28.3	27.9	36.3	32.5	38.2	Fer et acier	67
10.4	8.9	9.7	15.1	14.3	13.5	11.7	11.6	11.7	15.2	15.1	12.3	Métaux non ferreux	68
19.0	20.8	21.5	25.4	30.5	29.9	32.8	36.6	35.0	38.7	39.5	38.9	Articles manufacturés en métal, n.d.a.	69
114.9	119.0	121.5	142.1	148.5	145.3	180.0	183.6	213.5	233.2	218.5	210.2	Articles manufacturés divers	8
5.6	6.2	6.6	9.0	9.2	8.6	3.7	4.4	5.1	6.8	5.6	5.4	App. sanitaire, appareillage de plomberie, chauffage, éclair. n.d.a.	81
22.7	24.7	23.2	31.2	32.4	31.2	34.6	34.4	33.9	47.8	41.4	39.1	Meubles et leurs parties et pièces détachées	82
0.6	0.6	0.5	0.6	0.5	0.7	1.8	2.0	1.9	2.8	2.2	1.9	Articles de voyage, sacs à main et contenants similaires	83
11.0	8.2	12.7	11.5	12.5	12.0	43.9	35.6	56.6	51.1	51.9	40.9	Vêtements et accessoires du vêtement	84
2.3	3.2	1.9	2.5	4.4	4.5	5.3	6.4	7.9	7.5	7.3	8.6	Chaussures	85
20.6	21.0	20.6	23.2	24.8	25.7	27.9	30.7	30.9	35.4	33.5	36.2	Instruments et app. profess., scientifiques et de contrôle, n.d.a.	87
6.5	5.9	5.6	6.5	7.0	5.8	4.7	5.0	5.2	6.4	8.1	6.2	App. et fourn. de photograph. et d'optique, n.d.a., montr., horlog.	88
34.3	35.2	34.9	42.0	43.5	40.7	51.5	53.6	55.7	64.1	61.1	59.5	Articles manufacturés divers, n.d.a.	89
3.8	7.9	8.8	13.1	10.2	11.4	5.5	8.2	7.9	11.8	7.5	10.3	ARTICLES ET TRANSACTIONS NON CLASSÉS AILLEURS DANS LA CTCI	9

1975 = 100

Period Période	EUR 9	Deutsch- land	France	Italia	Neder- land	Belg.- Lux.	United King- dom	Ireland	Dan- mark	EUR 9	Deutsch- land	France	Italia	Neder- land	Belg.- Lux.	United King- dom	Ireland	Dan- mark	
VOLUME¹⁾										VOLUME¹⁾									
import										export									
1978	III	116	122	116	111	115	108	113	149	109	115	117	111	119	107	111	120	138	102
	IV	134	137	137	162	130	123	119	154	125	134	131	131	172	118	132	128	147	117
1979	I	131	136	144	130	124	122	121	171	119	125	126	132	131	124	129	112	130	116
	II	136	139	145	138	129	127	133	185	120	134	133	140	142	124	132	134	142	114
	III	127	135	134	123	124	111	124	167	114	124	127	125	134	116	116	123	155	110
	IV	146	148	153	169	137	134	134	168	126	141	139	146	162	128	136	135	165	126
1980	I	143	146	158	139	133	142	133	182	128	138	141	143	128	134	141	134	151	133
	II	139	144	156	140	130	129	129	158	110	135	138	145	132	123	135	128	153	126
	III		147							101		134							121
1979	M	145	145	154	154	136	134	139	207	127	137	136	141	147	127	139	138	162	112
	J	134	137	141	140	128	123	131	177	113	134	130	142	149	126	131	131	128	115
	J	132	144	147	124	119	105	131	176	110	128	132	143	123	113	113	132	179	93
	A	124	132	118	113	125	118	124	163	119	119	123	104	142	115	111	122	131	114
	S	126	128	137	131	127	111	118	162	113	125	125	129	137	120	124	116	154	121
	O	150	156	161	139	142	144	149	196	135	147	147	151	158	136	151	140	178	138
	N	146	149	154	160	138	133	137	187	127	140	142	145	139	132	134	138	181	133
	D	141	138	144	209	132	125	117	121	117	135	127	142	189	116	124	126	137	106
1980	J	140	142	150	126	131	140	139	194	131	131	135	129	115	133	134	134	139	130
	F	142	148	158	144	129	139	130	184	126	139	140	147	131	131	143	133	154	133
	M	147	148	167	148	139	146	130	168	128	144	148	153	138	138	146	134	159	137
	A	141	146	156	141	127	135	132	160	117	138	142	152	128	126	148	128	155	125
	M	136	144	154	145	127	121	123	175	85	131	137	132	133	122	128	127	153	123
	J	140	143	157	134	135	132	130	140	129	134	134	150	136	120	130	127	152	131
	J	138	148	157	150	120	108	130	165	98	132	137	143	127	111	122	137	170	102
	A		122	106		114		105	136	93		112	95		107	108	138	124	124
	S		172							112		153						136	136
VALUE										VALEUR COURANTE									
1978	III	140	151	134	129	139	136	140	182	131	141	146	131	141	129	136	154	177	124
	IV	162	171	157	183	157	157	145	188	151	165	169	153	200	145	165	166	187	144
1979	I	163	175	167	153	158	160	151	216	150	160	163	160	160	156	167	153	172	145
	II	177	188	176	174	170	172	175	247	156	175	172	173	184	162	175	195	193	143
	III	175	191	170	166	171	158	175	238	157	169	167	159	180	156	161	193	215	142
	IV	206	216	202	238	195	195	188	242	176	195	189	190	224	178	194	210	232	164
1980	I	218	228	227	211	201	223	210	276	186	200	196	192	187	196	212	227	219	173
	II	215	226	225	226	200	206	203	252	166	199	192	198	201	186	205	227	231	167
	III		213	204		184		186	249	153		181	172		171		225	248	163
1979	J	179	203	179	162	161	147	190	242	149	173	173	179	165	151	157	207	248	120
	A	170	186	152	152	173	168	172	233	164	162	161	131	190	154	152	192	181	146
	S	176	184	179	183	177	160	163	239	157	171	166	166	185	165	173	178	214	160
	O	210	225	210	194	199	208	209	281	189	202	199	193	214	185	216	217	251	181
	N	205	218	203	224	196	195	189	269	179	194	191	190	193	185	190	214	253	174
	D	202	206	191	297	191	183	165	176	161	190	177	186	264	165	177	199	192	138
1980	J	209	220	209	188	193	214	214	286	185	187	186	170	166	192	197	221	199	167
	F	218	232	225	214	196	222	208	281	184	201	196	195	189	192	216	228	224	173
	M	228	232	247	232	215	233	208	263	191	211	206	210	206	203	222	233	234	180
	A	219	229	226	228	198	217	211	254	177	205	198	207	196	191	226	229	234	166
	M	212	226	224	232	194	196	196	280	126	194	190	180	202	185	194	227	230	163
	J	215	223	225	219	207	207	202	224	193	199	187	207	205	181	196	226	230	174
	J	212	230	228	230	186	177	205	264	150	197	192	196	194	169	182	248	261	138
	A		191	163	213	176		167	222	140		158	134	176	160		199	212	167
	S		218	220		191		186	260	169		192	187		184		227	271	184

1) Refer to note 1 of Table 3.

TAB. 3

1975 = 100

Period Période	EUR 9	Deutsch- land	France	Italia	Neder- land	Belg.- Lux.	United King- dom	Ireland	Dan- mark	EUR 9	Deutsch- land	France	Italia	Neder- land	Belg.- Lux.	United King- dom	Ireland	Dan- mark	
UNIT VALUE¹⁾										VALEUR MOYENNE¹⁾									
import										export									
1978	III	121	123	115	116	121	126	124	122	120	123	125	119	119	121	122	129	128	122
	IV	120	125	114	112	121	128	123	122	121	124	129	117	116	122	125	130	127	123
1979	I	124	129	116	117	127	132	125	126	126	127	129	121	122	125	129	137	132	125
	II	130	136	121	125	132	135	132	133	131	131	130	124	129	130	133	146	136	126
	III	137	142	127	134	138	142	141	142	138	136	132	127	134	135	138	157	138	129
	IV	141	146	132	140	142	146	141	144	140	139	136	130	138	139	143	156	140	131
1980	I	153	156	143	151	151	157	160	152	145	145	139	134	145	146	150	170	145	130
	II	155	157	145	161	154	160	159	159	150	148	139	137	152	151	152	178	150	133
	III		146							151	136								135
1979	M	130	135	121	127	131	137	128	132	131	131	130	125	128	130	133	143	135	126
	J	134	138	123	127	136	137	141	135	132	135	130	125	132	131	135	163	137	128
	J	136	141	122	130	136	140	146	138	136	135	131	125	133	133	138	158	138	128
	A	137	141	128	134	139	143	139	143	138	136	131	126	133	134	137	158	137	128
	S	139	144	130	139	139	143	139	147	139	136	133	129	135	137	140	154	139	132
	O	140	144	131	139	140	144	141	143	140	137	135	128	135	136	143	155	140	131
	N	141	146	132	140	142	146	139	144	141	139	135	131	138	140	142	155	139	131
	D	143	150	133	141	145	146	142	146	138	141	139	131	139	142	143	159	139	130
1980	J	150	156	139	149	147	152	155	147	141	143	137	131	144	144	147	165	143	128
	F	153	157	143	149	152	159	162	152	145	145	139	133	144	146	151	171	145	130
	M	156	157	148	156	155	160	161	156	149	147	139	137	149	147	152	174	147	131
	A	156	157	145	161	156	161	161	159	151	148	140	136	152	151	153	179	150	133
	M	155	157	146	160	153	162	160	159	148	148	139	136	152	151	152	178	150	133
	J	154	156	143	162	154	156	156	159	151	148	140	138	151	151	150	178	151	133
	J	154	155	145	153	155	163	159	160	153	149	140	137	152	152	149	181	152	135
	A		157	154		155		160	163	149		141	140		150	185	153	135	
	S		127							150		125							136
TERMS OF TRADE										RATIO OF VOLUMES									
TERMES DE L'ÉCHANGE										RAPPORT DES VOLUMES									
										export: import									
1978	III	102	101	103	102	100	97	104	105	101	99	96	96	107	93	103	106	93	94
	IV	103	103	103	103	101	97	105	104	102	99	96	95	106	91	108	108	95	94
1979	I	103	100	104	104	99	98	110	105	100	96	93	92	101	100	106	92	76	97
	II	101	96	102	103	99	99	111	102	96	98	96	96	103	96	104	101	76	95
	III	99	93	100	100	98	97	111	97	94	98	94	93	109	94	104	99	93	96
	IV	99	93	99	98	98	98	111	97	94	96	94	96	96	93	102	100	99	100
1980	I	95	89	93	96	96	96	107	96	89	97	97	90	92	101	99	101	83	104
	II	96	89	95	94	98	95	112	94	89	97	95	93	94	95	105	99	97	114
	III		93							90		91							119
1979	M	101	96	103	101	99	97	112	102	96	95	94	92	96	93	103	99	78	88
	J	101	94	101	104	97	99	116	102	96	99	95	101	107	98	106	100	72	102
	J	99	93	103	102	98	99	108	101	94	97	92	98	99	95	108	100	102	85
	A	99	93	99	100	96	96	113	96	93	97	93	88	125	92	95	98	80	96
	S	98	92	100	97	98	98	111	94	94	99	97	94	105	95	111	98	95	108
	O	98	94	98	97	97	99	110	98	94	98	94	94	114	96	105	94	91	102
	N	99	92	99	99	98	97	111	97	93	96	95	94	87	96	101	101	97	104
	D	99	93	98	98	98	98	112	96	94	95	92	99	90	88	99	108	114	91
1980	J	95	88	95	97	98	97	106	98	91	94	95	86	91	102	96	97	71	99
	F	95	89	93	97	96	95	106	95	89	97	95	93	92	102	103	103	84	105
	M	94	89	93	95	95	95	108	95	88	98	100	92	93	99	100	103	94	107
	A	95	89	94	95	97	95	111	94	88	98	97	97	91	99	110	97	97	107
	M	95	89	93	95	99	94	111	94	90	96	95	86	92	96	106	104	87	144
	J	96	90	96	93	98	96	114	95	89	96	94	96	101	89	99	98	108	102
	J	97	90	94	99	98	91	114	95	89	96	93	91	85	93	113	105	104	104
	A		90	91		97		115	94	90		92	90			103	102	132	
	S		99							90		89							121

1) Voir note 1 du tableau 3.

TRENDS IN EC TRADE
INTRA-EC, EXTRA-EC

TAB. 4

value in Mio ECU

Period Période	EUR 9	Deutsch- land	France	Italia	Nederland	Belg.-Lux.	United Kingdom	Ireland	Danmark	
GRAND TOTAL					MONDE					
import										
1978	III	85 284,3	22 769,2	14 590,6	10 024,9	9 893,5	8 752,3	15 177,6	1 381,1	2 695,1
	IV	98 606,3	25 789,1	17 096,7	14 209,5	11 083,4	10 280,1	15 590,6	1 430,0	3 127,0
1979	I	99 065,8	26 455,7	18 215,5	11 879,7	11 186,7	10 262,7	16 229,4	1 643,7	3 192,3
	II	108 036,4	28 369,1	19 116,4	13 505,8	12 078,3	10 961,4	18 817,7	1 882,1	3 305,5
	III	107 326,7	28 879,7	18 532,1	12 842,4	12 025,0	10 274,0	19 591,1	1 816,4	3 366,5
	IV	125 079,5	32 600,0	22 008,5	18 493,2	13 748,5	12 549,3	20 171,7	1 839,2	3 669,1
1980	I	132 499,2	34 433,5	24 783,5	16 402,8	14 257,9	13 956,7	22 658,7	2 096,8	3 909,3
	II	130 527,1	34 133,3	24 573,9	17 530,2	14 027,6	12 985,3	21 885,1	1 919,1	3 472,6
	III		32 196,9	22 252,0		12 917,3		19 963,3	1 904,2	3 216,2
1979	M	38 025,6	9 908,3	6 785,1	5 076,0	4 223,9	3 804,1	6 347,8	699,3	1 181,0
	J	36 312,2	9 534,6	6 310,1	4 616,8	4 105,9	3 479,5	6 605,0	603,6	1 056,7
	J	36 289,9	10 235,0	6 519,6	4 193,1	3 816,4	3 034,9	6 817,2	615,4	1 058,3
	A	34 341,3	9 377,7	5 515,4	3 930,2	4 106,5	3 482,5	6 192,6	590,7	1 145,7
	S	35 526,3	9 267,6	6 499,5	4 719,0	4 189,7	3 300,4	5 849,5	604,9	1 095,6
	O	42 521,4	11 306,5	7 642,6	5 003,1	4 717,7	4 292,7	7 527,5	712,4	1 318,9
	N	41 551,9	10 969,0	7 406,7	5 781,2	4 633,5	4 025,4	6 804,7	680,4	1 250,8
	D	40 804,9	10 374,7	6 960,8	7 674,9	4 514,9	3 784,5	5 923,1	446,3	1 125,6
1980	J	42 239,2	11 102,3	7 594,3	4 859,4	4 560,9	4 418,1	7 691,1	723,1	1 290,1
	F	44 077,8	11 658,5	8 185,7	5 531,1	4 639,5	4 581,3	7 489,7	710,6	1 281,3
	M	46 088,0	11 668,0	9 000,0	6 003,4	5 102,6	4 824,7	7 491,1	664,9	1 333,4
	A	44 276,8	11 526,9	8 227,4	5 885,1	4 685,6	4 478,6	7 595,7	642,7	1 234,8
	M	42 807,5	11 390,3	8 154,3	5 997,0	4 582,1	4 043,3	7 050,9	707,9	881,8
	J	43 419,6	11 216,6	8 191,7	5 649,0	4 909,5	4 269,6	7 265,0	567,3	1 351,0
	J	43 003,2	11 593,4	8 310,1	5 952,0	4 401,0	3 657,5	7 371,8	668,3	1 049,1
	A		9 619,3	5 942,6	5 506,6	4 165,9		6 000,8	562,3	974,9
	S		10 985,8	7 999,1		4 533,9		6 645,3	658,9	1 178,9
export										
1978	III	84 326,1	26 499,4	13 799,5	9 929,5	9 195,3	8 048,6	13 561,1	1 140,0	2 152,7
	IV	99 167,0	30 633,1	16 036,2	14 130,2	10 290,8	9 663,5	14 700,2	1 202,3	2 510,7
1979	I	95 537,8	29 577,4	16 768,5	11 252,5	11 077,9	9 726,6	13 459,6	1 108,3	2 567,0
	II	105 138,4	31 150,6	18 182,6	12 945,3	11 530,7	10 301,6	17 168,9	1 244,1	2 614,5
	III	101 079,2	30 256,9	16 651,6	12 642,9	11 147,3	9 485,8	16 937,5	1 377,8	2 579,4
	IV	117 033,1	34 237,3	19 912,7	15 758,8	12 674,1	11 515,9	18 505,6	1 490,1	2 938,6
1980	I	119 678,8	35 556,6	20 112,5	13 150,3	13 972,5	12 336,4	20 074,7	1 410,4	3 065,3
	II	119 506,2	34 797,8	20 789,6	14 139,5	13 214,0	12 088,7	20 009,3	1 486,8	2 980,2
	III		32 803,3	18 065,0		12 239,7		19 708,8	1 594,3	2 884,9
1979	M	35 920,0	10 700,7	6 177,5	4 452,3	3 923,4	3 561,7	5 795,5	472,9	836,0
	J	35 914,6	10 230,8	6 200,4	4 621,4	3 941,4	3 401,7	6 273,4	378,0	867,6
	J	34 524,4	10 475,7	6 259,2	3 854,2	3 586,9	3 025,9	6 079,5	534,7	708,3
	A	32 292,6	9 763,3	4 578,5	4 443,5	3 658,8	2 944,7	5 661,8	387,8	854,2
	S	34 090,1	10 022,5	5 816,1	4 347,1	3 915,5	3 347,2	5 248,5	459,2	933,9
	O	40 364,6	12 030,5	6 757,4	5 014,5	4 410,4	4 174,6	6 379,5	536,8	1 060,9
	N	38 667,8	11 577,5	6 646,7	4 527,2	4 390,2	3 667,1	6 300,9	541,2	1 017,2
	D	37 839,4	10 691,6	6 511,2	6 193,3	3 932,4	3 418,3	5 872,4	411,4	808,7
1980	J	37 372,6	11 239,6	5 938,4	3 883,9	4 575,6	3 814,9	6 518,0	427,3	974,8
	F	40 043,0	11 842,5	6 826,0	4 442,6	4 558,0	4 174,4	6 708,5	480,2	1 010,9
	M	42 166,7	12 466,8	7 344,5	4 816,8	4 835,5	4 282,0	6 868,1	502,3	1 050,8
	A	40 919,8	11 961,4	7 250,2	4 598,9	4 537,9	4 363,6	6 738,2	500,7	968,9
	M	38 801,5	11 508,7	6 291,4	4 734,9	4 392,6	3 757,9	6 671,0	492,4	952,5
	J	39 637,1	11 327,6	7 249,7	4 804,6	4 309,9	3 777,9	6 657,8	492,6	1 017,0
	J	39 245,2	11 635,8	6 855,6	4 547,6	4 018,9	3 519,0	7 302,1	558,4	807,9
	A		9 566,7	4 671,1	4 133,4	3 817,5		5 874,5	455,1	921,4
	S		11 628,2	6 538,6		4 371,5		6 614,7	580,0	1 078,0

TAB. 4

ÉVOLUTION DU COMMERCE DE LA CE
INTRA- ET EXTRA-CE

valeurs en Mio ECU

Period Période		EUR 9	Deutsch- land	France	Italia	Nederland	Belg.-Lux.	United Kingdom	Ireland	Danmark	
		INTRA-EC TRADE (EUR 9)					ÉCHANGES INTRA-CE (EUR 9)				
							import				
1978	III	42 713,2	11 309,0	7 408,8	4 376,0	5 666,8	6 010,9	5 630,9	972,1	1 338,6	
	IV	50 296,9	12 777,7	8 935,2	6 397,1	6 347,9	7 066,4	6 225,3	1 003,4	1 543,9	
1979	I	51 209,4	13 491,2	9 795,6	5 478,2	6 477,6	6 715,0	6 525,0	1 157,6	1 569,3	
	II	55 822,4	14 288,6	10 148,5	6 137,5	6 860,9	7 141,1	8 166,8	1 356,4	1 722,6	
	III	52 578,1	13 957,6	8 931,2	5 588,9	6 672,3	6 738,2	7 652,7	1 349,7	1 687,6	
	IV	61 828,0	15 635,7	10 899,7	7 864,9	7 648,5	8 360,4	8 203,8	1 410,3	1 804,8	
1980	I	64 568,2	16 297,8	11 749,0	7 681,3	7 600,6	8 913,9	8 854,5	1 531,2	1 939,8	
	II	62 858,5	16 410,5	11 389,6	7 501,0	7 545,4	8 280,5	8 567,2	1 440,5	1 723,7	
	III		14 817,5	9 902,1		7 000,6		7 403,4	1 377,7	1 522,4	
1979	M	19 600,0	5 053,3	3 533,8	2 290,0	2 390,8	2 399,5	2 782,3	521,4	629,0	
	J	18 507,3	4 748,8	3 356,9	2 079,1	2 300,8	2 284,7	2 755,0	433,2	548,8	
	J	18 203,2	5 066,9	3 338,1	1 875,3	2 146,3	1 943,2	2 837,6	429,9	565,8	
	A	16 402,3	4 416,8	2 394,3	1 747,1	2 218,9	2 225,0	2 382,0	442,1	576,1	
	S	17 525,2	4 473,5	3 200,0	1 966,2	2 338,0	2 213,7	2 333,6	449,6	550,6	
	O	21 283,3	5 599,9	3 878,1	2 074,3	2 659,7	2 915,8	2 951,0	530,9	673,7	
	N	20 643,9	5 246,2	3 647,7	2 560,2	2 466,2	2 647,5	2 922,4	537,5	616,2	
	D	19 664,0	4 809,8	3 374,1	3 216,0	2 592,4	2 448,9	2 359,6	340,1	523,1	
1980	J	19 993,3	5 099,3	3 578,5	2 225,3	2 319,1	2 851,0	2 761,1	513,7	645,2	
	F	22 030,3	5 623,8	3 987,6	2 666,6	2 560,9	2 992,2	3 073,0	521,2	605,0	
	M	22 528,5	5 571,5	4 181,0	2 785,6	2 751,8	3 003,3	3 046,4	498,2	690,6	
	A	21 454,7	5 662,9	3 844,6	2 472,1	2 543,8	2 883,4	2 927,2	481,3	639,4	
	M	20 397,2	5 392,5	3 644,8	2 594,7	2 406,0	2 557,4	2 820,8	541,7	419,2	
	J	20 951,0	5 355,0	3 880,2	2 434,2	2 628,0	2 714,7	2 859,2	417,0	662,7	
	J	20 573,7	5 486,0	3 827,5	2 870,6	2 316,6	2 246,8	2 810,3	496,0	519,8	
	A		4 315,7	2 369,9	2 310,3	2 249,1		2 066,1	411,7	457,9	
	S		5 017,3	3 704,5		2 452,7		2 542,9	468,0	533,8	
							export				
1978	III	42 655,2	11 771,1	7 091,5	4 764,8	6 346,9	5 680,3	5 095,7	885,7	1 019,3	
	IV	51 413,6	14 079,6	8 472,6	6 798,5	7 319,8	6 940,7	5 675,4	948,1	1 179,1	
1979	I	52 199,2	14 443,0	9 027,9	5 717,8	8 182,3	7 096,6	5 619,7	844,1	1 268,0	
	II	56 536,7	15 186,5	9 768,0	6 352,0	8 401,8	7 512,1	7 062,5	962,9	1 290,9	
	III	53 125,0	14 311,6	8 551,5	6 229,9	7 916,5	6 830,0	6 952,2	1 076,4	1 256,8	
	IV	62 839,8	16 511,6	10 432,8	7 657,7	9 207,7	8 412,2	8 019,6	1 166,1	1 432,2	
1980	I	65 327,7	17 713,3	10 709,6	6 660,4	10 158,6	8 915,7	8 482,3	1 089,9	1 598,1	
	II	64 473,7	17 093,9	10 884,9	6 869,2	9 605,2	8 764,6	8 641,1	1 113,1	1 501,7	
	III		15 363,0	8 950,7		8 488,9		8 108,0	1 172,1	1 419,7	
1979	M	19 376,5	5 316,0	3 247,0	2 158,0	2 909,3	2 570,4	2 405,3	361,5	409,0	
	J	19 094,1	4 860,6	3 311,4	2 294,3	2 828,6	2 502,9	2 567,5	288,2	440,5	
	J	17 972,6	4 887,4	3 201,2	1 915,3	2 532,1	2 139,4	2 522,5	424,4	350,3	
	A	16 418,8	4 438,8	2 218,3	2 184,3	2 589,8	2 108,3	2 166,1	303,7	409,6	
	S	18 631,0	4 989,3	3 133,4	2 131,1	2 805,4	2 474,7	2 281,0	352,3	463,8	
	O	22 031,2	6 015,5	3 636,7	2 564,2	3 173,5	2 989,9	2 709,6	424,1	517,7	
	N	21 033,6	5 534,8	3 518,2	2 277,8	3 211,9	2 729,3	2 842,9	424,1	494,7	
	D	19 586,1	4 964,1	3 278,6	2 805,7	2 850,9	2 490,1	2 494,6	317,6	384,6	
1980	J	20 279,4	5 565,6	3 209,9	1 918,6	3 340,7	2 693,8	2 682,6	338,3	529,6	
	F	22 160,5	5 906,8	3 670,8	2 312,3	3 393,7	3 102,5	2 888,7	370,4	515,3	
	M	22 819,2	6 236,8	3 827,0	2 426,2	3 419,9	3 067,2	2 921,5	380,5	540,0	
	A	22 378,3	5 966,3	3 831,4	2 270,7	3 320,6	3 145,6	2 967,9	380,7	495,2	
	M	20 859,4	5 540,7	3 418,2	2 288,3	3 175,4	2 729,3	2 860,8	364,9	482,0	
	J	21 131,0	5 586,6	3 635,8	2 310,0	3 118,5	2 775,5	2 829,5	368,1	507,2	
	J	20 126,3	5 413,5	3 429,0	2 121,7	2 840,8	2 479,7	3 012,6	424,6	404,3	
	A		4 269,2	2 077,7	1 834,3	2 539,4		2 400,6	317,3	452,9	
	S		5 680,1	3 443,4		3 089,1		2 739,0	429,7	528,3	

TRENDS IN EC TRADE
INTRA-EC, EXTRA-EC

TAB. 4

value in Mio ECU

Period Période	EUR 9	Deutsch- land	France	Italia	Nederland	Belg.-Lux.	United Kingdom	Ireland	Danmark	
EXTRA-EC TRADE (EUR 9)										
import										
1978	III	42 571,1	11 460,2	7 181,8	5 648,9	4 226,8	2 741,3	9 546,7	409,0	1 356,5
	IV	48 309,4	13 011,4	8 161,4	7 812,5	4 735,5	3 213,7	9 365,3	426,6	1 583,1
1979	I	47 856,4	12 964,5	8 419,9	6 401,5	4 709,2	3 547,7	9 704,4	486,2	1 623,0
	II	52 214,0	14 080,5	8 967,9	7 368,4	5 217,5	3 820,3	10 651,0	525,6	1 582,9
	III	54 748,5	14 921,5	9 600,9	7 253,6	5 352,7	3 535,8	11 938,3	466,8	1 678,9
	IV	63 251,5	16 964,3	11 108,8	10 628,2	6 100,0	4 189,0	11 967,9	429,0	1 864,3
1980	I	67 931,1	18 135,7	13 034,4	8 721,5	6 657,3	5 042,8	13 804,2	565,6	1 969,5
	II	67 668,6	17 722,8	13 184,3	10 029,2	6 482,1	4 704,8	13 317,9	478,6	1 748,9
	III		17 379,4	12 349,9		5 916,7		12 559,9	526,5	1 693,8
1979	M	18 425,6	4 855,0	3 251,3	2 785,9	1 833,1	1 404,6	3 565,5	178,0	552,1
	J	17 804,9	4 785,8	2 953,2	2 537,7	1 805,2	1 194,8	3 850,0	170,4	507,8
	J	18 086,7	5 168,0	3 181,5	2 317,8	1 670,1	1 091,7	3 979,6	185,5	492,4
	A	17 939,0	4 960,9	3 121,1	2 183,1	1 887,6	1 257,6	3 810,6	148,6	569,6
	S	18 001,1	4 974,1	3 299,5	2 752,8	1 851,7	1 086,8	3 515,9	155,3	545,0
	O	21 238,1	5 706,6	3 764,5	2 928,8	2 057,9	1 376,9	4 576,5	181,5	645,3
	N	20 908,0	5 722,9	3 759,0	3 221,1	2 167,3	1 377,9	3 882,3	142,9	634,6
	D	21 140,9	5 564,9	3 586,6	4 458,9	1 922,5	1 335,6	3 563,6	106,3	602,4
1980	J	22 245,9	6 003,0	4 015,8	2 634,1	2 241,7	1 567,0	4 929,9	209,4	644,9
	F	22 047,4	6 034,6	4 198,0	2 864,5	2 078,6	1 589,1	4 416,7	189,4	676,3
	M	23 559,5	6 096,5	4 818,8	3 217,9	2 350,8	1 821,4	4 444,7	166,7	642,8
	A	22 822,1	5 864,1	4 382,8	3 412,9	2 141,8	1 595,1	4 668,5	161,4	595,5
	M	22 410,4	5 999,7	4 489,5	3 402,3	2 176,1	1 485,8	4 230,1	166,3	462,6
	J	22 468,6	5 861,6	4 311,5	3 214,8	2 281,5	1 554,9	4 405,8	150,4	688,3
	J	22 429,5	6 107,3	3 482,7	3 081,4	2 084,3	1 410,7	4 561,5	172,3	529,3
	A		5 303,6	3 572,7	3 196,3	1 916,8		3 934,6	150,6	517,0
	S		5 968,5	4 294,6		2 081,2		4 102,4	190,9	645,1
export										
1978	III	41 670,9	14 728,3	6 708,0	5 164,7	2 848,4	2 368,3	8 465,4	254,3	1 133,4
	IV	47 753,5	16 553,5	7 563,6	7 331,7	2 971,1	2 722,8	9 024,9	254,3	1 331,6
1979	I	43 338,7	15 134,4	7 740,6	5 534,7	2 895,6	2 630,0	7 840,1	264,3	1 299,0
	II	48 601,7	15 964,0	8 414,6	6 593,3	3 129,0	2 789,5	10 106,4	281,2	1 323,6
	III	47 954,2	15 945,3	8 100,1	6 413,1	3 230,8	2 655,7	9 985,3	301,4	1 322,6
	IV	54 193,3	17 725,7	9 480,0	8 101,0	3 466,4	3 103,7	10 486,0	324,0	1 506,4
1980	I	54 351,1	17 843,3	9 402,9	6 490,0	3 814,0	3 420,7	11 592,4	320,6	1 467,2
	II	55 032,5	17 703,9	9 905,0	7 270,3	3 608,8	3 324,1	11 368,3	373,6	1 478,5
	III		17 467,3	9 114,3		3 750,8		11 600,8	422,2	1 465,3
1979	M	16 543,6	5 384,7	2 930,5	2 294,4	1 014,1	991,3	3 390,2	111,4	427,0
	J	16 820,5	5 370,1	2 889,0	2 327,0	1 112,8	898,8	3 705,9	89,8	427,1
	J	16 551,8	5 588,3	3 058,0	1 938,9	1 054,8	886,6	3 557,0	110,3	357,9
	A	15 873,8	5 324,5	2 360,2	2 259,1	1 069,0	836,4	3 495,7	84,1	444,6
	S	15 459,1	5 033,2	2 682,6	2 216,1	1 110,2	872,5	2 967,6	106,9	470,1
	O	18 333,4	6 015,0	3 120,7	2 450,3	1 236,9	1 184,7	3 669,9	112,7	543,1
	N	17 634,2	6 042,7	3 128,5	2 249,4	1 178,3	937,8	3 458,0	117,1	522,5
	D	18 253,3	5 727,6	3 232,7	3 387,6	1 081,6	928,2	3 377,8	93,8	424,1
1980	J	17 093,2	5 674,0	2 728,5	1 965,2	1 234,9	1 121,0	3 835,4	89,0	445,2
	F	17 882,5	5 935,8	3 155,2	2 130,3	1 164,2	1 071,9	3 819,8	109,8	495,6
	M	19 347,6	6 230,0	3 517,4	2 390,6	1 415,6	1 214,8	3 946,6	121,8	510,8
	A	18 541,5	5 995,2	3 418,8	2 328,2	1 217,3	1 218,0	3 770,3	120,0	473,7
	M	17 942,1	5 968,0	2 873,2	2 446,6	1 217,2	1 028,7	3 810,3	127,5	470,6
	J	18 506,2	5 741,1	3 614,0	2 494,6	1 191,4	1 002,4	3 828,4	124,5	509,8
	J	19 119,0	6 222,3	3 426,5	2 425,9	1 178,1	1 039,3	4 289,5	133,8	403,6
	A		5 297,5	3 593,4	2 299,1	1 278,1		3 473,9	137,9	468,5
	S		5 948,1	3 095,2		1 282,4		3 875,7	150,3	549,8

TAB. 4

ÉVOLUTION DU COMMERCE DE LA CE
INTRA- ET EXTRA-CE

valeurs en Mio ECU

Period Période	EUR 9	Deutsch- land	France	Italia	Nederland	Belg.-Lux.	United Kingdom	Ireland	Danmark	
INTRA-EC TRADE (EUR 9)		ÉCHANGES INTRA-CE (EUR 9)								
		Trade balance ¹⁾ Balance commerciale ¹⁾								
1978	III	-158,0	462,0	-317,7	388,8	680,1	-330,6	-535,0	-186,4	-319,3
	IV	1 116,7	1 301,9	-462,7	401,4	971,9	-125,8	-549,9	-155,4	-364,9
1979	I	989,8	951,8	-767,7	239,6	1 704,7	381,6	-905,5	-313,5	-301,2
	II	714,3	897,9	-380,6	214,6	1 540,9	371,0	-1 104,3	-393,5	-431,7
	III	546,9	354,0	-379,7	641,0	1 244,3	91,9	-700,5	-273,3	-430,8
	IV	1 011,8	875,9	-466,9	-207,2	1 559,2	51,8	-184,1	-244,2	-372,6
1980	I	579,6	1 415,5	-1 039,4	-1 020,8	2 557,9	1,8	-372,3	-441,4	-341,7
	II	1 615,2	683,4	-504,7	-631,8	2 059,8	484,1	73,9	-327,4	-222,1
	III		545,5	-901,4		1 488,3		704,6	-205,5	-102,7
1979	M	-223,5	262,7	-286,8	-132,0	518,5	170,9	-377,0	-185,9	-220,0
	J	586,7	111,9	-45,5	215,2	527,8	218,2	-187,5	-145,0	-108,3
	J	-230,6	-180,6	-136,9	40,0	385,8	196,2	-315,1	-5,5	-215,5
	A	16,5	22,0	-176,0	437,2	370,9	-116,7	-215,9	-138,4	-166,5
	S	1 105,8	515,8	-66,5	164,9	467,3	261,0	-52,6	-97,3	-86,8
	O	747,9	415,6	-241,2	489,9	513,9	74,1	-241,3	-106,8	-155,9
	N	389,7	288,7	-129,6	-282,4	745,4	81,8	-179,5	-113,4	-121,6
	D	-77,9	154,3	-95,6	-410,3	258,5	41,2	135,0	-22,4	-138,6
1980	J	286,1	466,3	-368,6	-306,7	1 021,7	-157,2	-78,5	-175,4	-115,6
	F	130,2	282,9	-316,9	-354,3	832,9	110,3	-184,3	-150,8	-89,7
	M	290,7	665,3	-354,0	-359,4	668,1	64,0	-24,4	-117,7	-150,7
	A	923,6	303,4	-13,2	-201,5	776,8	262,1	40,8	-100,6	-144,2
	M	462,3	148,2	-264,7	-306,4	769,5	171,8	39,9	-176,8	-62,8
	J	180,0	231,5	-244,4	-124,3	490,5	60,8	-29,7	-48,8	-155,6
	J	-447,5	-72,6	-398,5	-748,9	524,2	232,9	202,3	-71,4	-115,5
	A		-46,5	-292,2	-475,9	290,3		334,4	-94,4	-5,0
	S		662,8	-261,1		636,4		196,1	-38,2	-5,5
EXTRA-EC TRADE (EUR 9)		COMMERCE EXTRA-CE (EUR 9)								
		Trade balance ¹⁾ Balance commerciale ¹⁾								
1978	III	-900,2	3 268,2	-473,8	-484,1	-1 378,4	-373,0	-1 081,3	-154,7	-223,1
	IV	-556,0	3 542,1	-597,8	-480,8	-1 764,4	-490,8	-340,5	-172,3	-251,5
1979	I	-4 517,7	2 169,9	-1 679,3	-866,8	-1 813,5	-917,8	-1 846,3	-221,9	-324,1
	II	-3 612,3	1 883,5	-553,3	-775,1	-2 088,5	-1 030,8	-544,5	-244,4	-259,2
	III	-6 794,3	1 023,8	-1 500,8	-1 840,5	-2 122,0	-880,1	-1 953,0	-165,3	-356,4
	IV	-9 058,2	761,4	-1 628,9	-2 527,2	-2 633,2	-1 085,2	-1 481,9	-105,0	-357,9
1980	I	-13 579,9	-292,4	-3 631,5	-2 231,6	-2 843,7	-1 622,1	-2 211,7	-245,0	-502,2
	II	-12 636,1	-18,9	-3 279,3	-2 758,9	-2 873,3	-1 380,7	-1 949,7	-104,9	-270,4
	III		88,0	-3 235,7		-2 165,9		-959,1	-104,3	-228,6
1979	M	-1 882,1	529,7	-320,9	-491,6	-819,0	-413,3	-175,3	-66,6	-125,0
	J	-1 984,4	584,3	-264,3	-210,7	-692,4	-296,0	-144,1	-80,5	-80,7
	J	-1 534,9	420,3	-123,5	-378,9	-615,3	-205,1	-422,6	-75,2	-134,5
	A	-2 065,2	363,6	-760,8	76,1	-818,5	-421,2	-314,9	-64,5	-125,0
	S	-2 542,0	239,1	-616,9	-536,8	-741,5	-214,3	-548,4	-48,4	-74,9
	O	-2 904,7	308,4	-643,8	-478,5	-821,1	-192,2	-906,6	-68,8	-102,1
	N	-3 273,8	319,8	-630,5	-971,7	-989,1	-440,2	-424,3	-25,4	-112,1
	D	-2 887,6	162,6	-354,0	-1 071,4	-840,5	-407,4	-185,8	-12,5	-178,3
1980	J	-5 152,7	-329,0	-1 287,3	-668,8	-1 006,8	-446,0	-1 173,0	-120,4	-199,7
	F	-4 164,9	-98,9	-1 042,9	-734,3	-914,4	-517,2	-596,9	-79,7	-180,8
	M	-4 211,9	133,5	-1 301,4	-827,2	-935,2	-606,6	-598,1	-44,9	-132,0
	A	-4 280,6	131,1	-964,0	-1 084,7	-924,5	-377,1	-898,2	-41,9	-121,8
	M	-4 468,3	-29,7	-1 616,3	-955,7	-958,9	-457,2	-419,8	-38,7	-8,0
	J	-3 962,5	-120,5	-697,5	-720,2	-1 090,0	-552,5	-577,4	-25,9	-178,4
	J	-3 310,5	115,0	-1 056,1	-655,5	-906,3	-371,4	-272,0	-38,5	-125,7
	A		-6,1	-979,3	-897,2	-638,7		-460,7	-12,8	-48,5
	S		-20,5	-1 199,3		-798,8		-226,6	-40,7	-95,3

1) - = Import surplus.

1) - = Excédent d'importations.

INTRA-EC TRADE ²⁾

value in Mio ECU

Trading partners Pays partenaires	Period Période	Importing countries - Pays importateur									
		EUR 9	Deutsch- land	France	Italia	Nederland	Belg.-Lux.	United Kingdom	Ireland	Danmark	
Deutschland	1978 III	11 289,1		2 720,8	1 749,9	2 497,7	2 008,8	1 623,4	100,9	587,4	
		13 548,4		3 324,9	2 529,1	2 770,6	2 373,3	1 798,1	104,9	647,6	
	1979 I	13 407,2		3 531,8	2 128,3	2 828,4	2 240,4	1 918,7	131,8	627,9	
		14 571,1		3 612,0	2 341,4	2 953,5	2 441,3	2 402,3	144,0	676,6	
		13 539,3		3 207,0	2 256,4	2 844,7	2 260,1	2 208,2	114,9	647,9	
		15 950,6		3 824,3	3 017,2	3 256,3	2 712,6	2 299,8	109,6	730,6	
	1980 I	16 198,3		4 081,4	2 836,5	3 208,9	2 779,5	2 443,2	113,2	735,3	
		15 719,1		4 053,3	2 787,3	3 088,5	587,3	2 418,0	126,8	657,9	
				3 567,1		2 934,8		2 091,3	99,0	620,3	
	1979 M	5 160,5		1 277,4	856,3	1 039,4	828,5	857,8	55,0	245,6	
		4 713,0		1 187,8	799,6	985,3	758,2	723,2	42,9	215,9	
	J	4 595,9		1 201,2	738,3	890,0	707,2	802,0	45,7	211,4	
		4 197,7		876,6	700,5	972,9	718,4	670,1	36,3	223,0	
		4 654,6		1 129,5	817,6	982,3	772,9	698,3	37,5	216,5	
		5 370,4		1 365,4	801,2	1 149,7	932,5	816,1	38,7	266,3	
		5 274,5		1 263,2	984,8	1 088,4	837,6	805,5	37,2	257,8	
		5 239,1		1 195,3	1 225,8	1 021,7	873,2	680,9	33,7	208,4	
		1980 J	4 965,5		1 264,4	837,5	994,6	838,6	751,0	41,6	237,9
			5 492,0		1 401,3	949,0	1 064,9	936,1	864,0	35,0	241,8
	5 750,3			1 415,1	1 048,4	1 164,6	993,1	833,9	36,8	258,4	
	5 363,3			1 395,8	901,2	1 065,7	907,7	816,6	47,1	229,3	
	5 109,6			1 286,4	971,4	1 008,3	802,2	820,9	44,8	175,5	
	5 234,9			1 371,1	914,6	1 022,6	846,5	791,5	34,8	253,8	
	J		5 112,5		1 365,8	1 091,4	922,2	708,2	790,2	34,6	200,1
					852,0	887,6	937,2		578,8	31,0	196,6
	S			1 349,1		1 072,9		724,9	33,4	233,8	
	France	1978 III	7 268,1	2 483,4		1 402,5	677,5	1 368,2	1 166,7	60,2	109,6
			8 994,3	2 980,1		2 015,4	822,4	1 712,5	1 252,4	69,2	142,4
		1979 I	9 065,5	3 248,7		1 733,5	875,1	1 659,5	1 323,9	93,8	130,7
			10 072,7	3 388,9		1 990,9	926,4	1 822,1	1 689,9	101,0	153,5
8 743,1			3 060,0		1 668,6	795,7	1 535,4	1 431,4	83,6	168,4	
10 837,9			3 583,0		2 586,4	982,0	1 901,1	1 540,7	76,4	168,4	
1980 I		11 247,1	3 814,1		2 394,3	1 016,4	2 008,0	1 764,5	104,7	145,2	
		10 998,9	3 786,8		2 425,8	943,5	1 975,4	1 620,4	101,2	145,8	
			3 216,1			796,2		1 406,6	90,6	144,3	
1979 M		3 552,1	1 216,8		742,6	317,0	599,2	580,2	42,2	54,1	
		3 333,2	1 059,2		678,1	312,4	586,2	612,3	32,8	52,2	
J		3 180,2	1 188,9		552,8	279,8	494,6	576,4	29,2	59,3	
		2 697,7	904,5		571,5	249,0	458,4	426,5	30,8	57,0	
		2 793,7	966,8		544,4	267,8	535,5	401,0	28,4	49,8	
		3 575,4	1 250,5		693,1	312,8	667,6	564,2	29,5	57,7	
		3 597,7	1 173,1		834,6	329,6	624,7	557,4	23,1	55,1	
		3 621,9	1 158,8		1 054,0	340,2	566,5	423,3	23,8	55,3	
		1980 J	3 479,2	1 166,5		714,7	348,0	620,3	544,4	36,3	49,0
			3 843,7	1 315,6		809,3	322,5	699,9	617,8	32,4	46,1
3 913,4			1 331,0		869,1	346,0	678,9	602,1	36,4	50,0	
3 715,1			1 284,0		822,9	317,1	674,7	531,3	31,3	53,8	
3 550,4			1 230,6		809,2	298,6	595,8	542,2	38,8	35,1	
3 708,4			1 272,2		793,7	328,0	677,9	548,5	31,6	56,5	
J			3 639,4	1 216,6		922,5	275,5	558,5	596,1	28,8	41,4
				912,4		728,7	236,5		362,4	30,9	36,5
S			1 087,5			285,1		465,6	30,5	35,9	

²⁾ On basis of import.

TAB. 4

ÉVOLUTION DU COMMERCE DE LA CE
INTRA- ET EXTRA-CE

ÉCHANGES INTRA-CE 2)

valeurs en Mio ECU

Trading partners Pays partenaires	Period Période	Importing countries - Pays importateur								
		EUR 9	Deutsch- land	France	Italia	Nederland	Belg.-Lux.	United Kingdom	Ireland	Danmark
Italia	1978 III	5 423,7	2 296,5	1 529,7		385,1	375,9	698,4	46,2	91,7
	IV	5 968,7	2 446,9	1 772,3		419,0	398,6	786,6	41,4	104,0
	1979 I	6 223,7	2 447,7	1 903,2		481,1	423,2	817,9	47,5	103,1
	II	6 524,8	2 528,6	1 994,2		418,8	442,9	976,4	53,5	110,4
	III	6 432,4	2 562,8	1 847,1		423,6	435,0	1 016,9	39,8	107,4
	IV	7 076,6	2 750,2	2 175,6		463,9	487,0	1 033,2	47,1	119,6
	1980 I	7 237,9	2 716,0	2 368,8		464,2	500,7	1 039,7	40,8	107,7
	II	7 211,3	2 824,9	2 347,7		433,8	481,9	976,3	40,4	106,2
	III		2 638,1	2 115,9		427,5		871,0	32,7	90,3
	1979 M	2 231,3	867,1	693,8		147,5	140,6	319,3	22,3	40,6
	J	2 208,5	877,5	650,9		143,7	150,1	330,7	15,9	39,8
	J	2 518,5	1 022,9	757,7		148,2	146,7	393,9	17,7	31,5
	A	1 957,4	803,9	480,5		146,2	155,1	317,8	13,6	40,3
	S	1 935,7	734,8	608,9		131,9	126,3	288,4	11,5	33,9
	O	2 689,1	1 042,6	835,7		172,9	192,5	380,0	15,3	50,0
	N	2 319,7	905,9	702,7		149,6	146,7	353,8	22,1	38,9
	D	2 065,5	801,9	636,9		140,5	138,7	306,7	9,7	31,1
	1980 J	2 085,1	804,9	643,5		142,4	135,4	314,0	14,1	30,8
	F	2 587,4	971,8	862,4		162,3	185,6	356,2	12,1	37,0
	M	2 562,6	938,6	862,1		159,4	177,0	370,8	14,9	39,8
	A	2 416,6	960,2	773,6		151,5	160,6	317,8	12,7	40,2
	M	2 312,0	902,9	770,9		137,6	152,3	311,9	11,6	24,7
	J	2 486,9	961,8	803,1		144,7	160,3	360,0	16,0	40,9
	J	2 745,9	1 076,5	934,4		175,3	357,8	357,8	12,0	32,2
	A		744,1	456,0		136,6		230,5	11,6	33,7
	S		818,3	726,1		115,6		267,1	9,1	23,4
	Nederland	1978 III	6 565,3	2 948,4	853,3	394,4		1 411,6	779,0	34,1
IV		7 598,7	3 215,9	1 055,7	598,2		1 683,8	839,9	41,4	164,0
1979 I		8 412,4	3 589,7	1 260,4	556,3		1 764,5	967,5	59,2	214,8
II		8 790,8	3 739,9	1 286,4	550,2		1 740,0	1 169,8	64,2	240,3
III		8 125,5	3 573,7	1 046,8	547,3		1 591,8	1 097,5	64,0	204,4
IV		9 660,2	4 004,3	1 300,3	722,7		2 158,2	1 182,6	72,8	219,2
1980 I		10 394,4	4 204,0	1 382,5	795,4		2 332,9	1 254,8	86,1	338,8
II		9 897,6	4 130,0	1 403,1	724,5		2 064,1	1 245,5	70,1	260,2
III			3 773,3	1 100,0				1 042,3	59,2	215,1
1979 M		3 136,0	1 350,9	444,6	210,7		601,6	416,1	24,5	87,6
J		2 834,1	1 210,3	414,2	173,7		559,0	390,6	16,4	70,1
J		2 679,7	1 218,4	372,8	193,8		418,6	381,4	18,0	76,6
A		2 680,0	1 170,6	305,6	152,2		578,1	391,5	18,8	63,2
S		2 620,6	1 185,3	368,6	201,1		457,1	324,8	20,2	63,5
O		3 231,6	1 373,5	431,6	170,8		740,6	415,9	25,4	73,8
N		3 305,1	1 402,1	448,7	241,9		658,6	445,2	27,1	81,5
D		2 928,8	1 242,3	420,3	308,4		549,1	328,3	18,1	62,3
1980 J		3 442,3	1 441,9	432,5	225,7		776,3	418,6	27,7	119,6
F		3 489,4	1 394,9	466,5	317,0		752,8	415,7	33,4	109,1
M		3 441,8	1 367,2	483,2	252,6		766,6	437,3	24,9	109,9
A		3 451,2	1 430,3	479,5	209,3		743,2	449,3	30,2	109,5
M		3 222,9	1 392,4	460,5	273,8		618,5	399,4	23,4	55,0
J		3 191,8	1 307,4	463,1	241,3		666,3	401,2	16,7	95,8
J		2 996,1	1 313,2	401,4	272,7		531,0	387,7	20,6	69,6
A			1 129,9	295,9	222,7			325,5	19,0	59,3
S			1 330,2	402,7				338,2	19,3	77,1

2) Sur la base des importations.

INTRA-EC TRADE ²⁾

value in Mio ECU

Trading partners Pays partenaires	Period Période	Importing countries - Pays importateur										
		EUR 9	Deutsch- land	France	Italia	Nederland	Belg.-Lux.	United Kingdom	Ireland	Danmark		
Belg.-Lux.	1978	III	5 452,2	1 917,4	1 286,5	309,2	1 280,3		536,8	21,3	100,6	
		IV	6 510,1	2 222,0	1 614,8	512,9	1 441,4		581,6	23,7	113,8	
	1979	I	6 737,5	2 275,1	1 886,9	443,1	1 381,1		608,1	37,9	105,3	
		II	7 412,4	2 423,0	1 910,5	524,0	1 496,3		872,3	42,1	144,1	
		III	6 731,4	2 286,2	1 552,7	432,1	1 434,9		849,3	39,5	136,8	
		IV	7 970,4	2 524,8	2 019,4	622,8	1 669,5		965,5	39,0	129,4	
	1980	I	8 612,2	2 616,7	2 282,2	668,8	1 627,0		1 237,4	36,2	143,9	
		II	8 409,1	2 722,9	2 016,6	621,6	1 744,0		1 127,7	46,7	129,6	
		III		2 262,7	1 664,5		1 488,6		823,0	38,8	115,7	
	1979	M	2 506,0	837,5	648,9	199,0	495,5		256,1	16,5	52,6	
		J	2 554,9	830,0	649,8	176,4	489,6		344,6	12,2	52,5	
		J	2 250,4	775,9	558,7	151,8	412,8		301,5	13,4	36,4	
		A	1 969,7	680,8	370,0	126,5	470,5		266,2	10,3	45,4	
		S	2 510,3	830,3	624,4	153,7	556,5		273,0	13,3	59,1	
		O	2 844,5	963,1	713,9	173,7	595,7		335,3	13,6	49,1	
		N	2 489,3	816,5	656,2	190,9	428,3		341,8	13,4	42,2	
		D	2 702,9	750,2	649,4	257,1	696,8		296,4	12,0	41,1	
		1980	J	2 611,4	813,4	707,7	190,2	465,6		368,9	11,7	54,0
			F	2 961,7	914,6	730,7	247,6	564,5		451,2	12,9	40,1
	M		3 055,3	888,2	843,4	230,8	612,6		418,6	11,7	49,9	
	A		2 943,9	975,7	686,6	226,4	569,4		422,6	15,6	47,6	
	M		2 605,5	856,6	611,8	209,5	494,0		380,9	18,7	33,9	
	J		2 868,5	890,4	718,3	185,9	683,0		329,3	12,2	49,4	
	J		2 505,5	820,0	619,9	242,1	482,3		288,8	12,9	39,4	
	S			660,0	363,8	179,1	471,5		236,0	15,3	40,3	
	United Kingdom	1978	III	4 819,5	1 200,7	813,1	379,5	672,5	761,4		697,7	294,6
			IV	5 486,9	1 361,7	934,8	579,4	732,2	804,8		709,7	364,4
		1979	I	5 299,7	1 387,9	983,8	469,8	761,4	544,4		771,4	380,5
			II	6 189,0	1 655,1	1 103,6	595,4	908,8	597,6		1 938,6	389,9
			III	6 656,0	1 902,2	1 041,8	504,0	991,3	805,8		996,1	414,8
IV			7 685,6	2 079,2	1 303,5	724,1	1 098,6	1 001,0		1 051,2	428,0	
1980		I	8 225,3	2 201,2	1 332,6	787,6	1 115,0	1 195,5		1 134,6	458,7	
		II	7 925,2	2 249,5	1 291,1	754,5	1 123,4	1 050,5		1 042,1	414,0	
		III		2 240,6	1 182,2		1 159,4			1 045,8	358,3	
1979		M	2 231,4	584,6	384,5	228,5	335,6	195,9		356,3	146,1	
		J	2 106,0	588,8	370,3	211,8	315,4	195,3		308,7	115,8	
		J	2 133,8	661,2	366,1	168,7	343,1	145,3		300,9	148,5	
		A	2 186,7	673,9	293,2	146,3	322,9	277,4		328,5	144,5	
		S	2 232,9	566,9	382,7	188,9	347,5	286,6		335,2	125,0	
		O	2 615,8	715,9	433,9	181,7	365,0	342,9		403,1	173,4	
		N	2 740,4	719,2	475,6	246,9	401,9	352,0		408,2	136,6	
		D	2 337,6	647,8	394,1	294,1	347,1	291,7		240,4	122,5	
1980		J	2 551,6	642,7	431,6	185,7	313,9	449,0		377,7	151,1	
		F	2 764,1	766,0	422,8	281,3	391,4	386,8		389,2	126,7	
		M	2 901,8	791,8	478,1	320,1	409,9	353,7		368,7	179,4	
		A	2 686,3	780,0	414,5	253,9	384,7	358,7		339,3	155,2	
		M	2 728,8	769,1	446,5	265,9	400,3	355,3		399,6	92,0	
		J	2 505,9	700,5	430,1	234,8	360,1	315,3		302,2	163,0	
		J	2 705,4	833,3	417,4	278,6	396,0	263,8		381,5	134,9	
		S		644,5	328,0	215,3	405,1			300,9	88,5	
			743,1	436,8		400,5			362,3	134,2		

²⁾ On basis of import.

TAB. 4

ÉVOLUTION DU COMMERCE DE LA CE
INTRA- ET EXTRA-CEÉCHANGES INTRA-CE ²⁾

valeurs en Mio ECU

Trading partners Pays partenaires	Period Période	Importing countries - Pays importateur										
		EUR 9	Deutsch- land	France	Italia	Nederland	Belg.-Lux.	United Kingdom	Ireland	Danmark		
Ireland	1978	III	850,5	85,8	114,2	19,6	70,8	44,2	505,6		10,2	
		IV	975,4	114,6	115,1	33,4	65,0	45,5	594,0		7,9	
	1979	I	844,7	98,9	94,1	20,2	54,4	31,6	538,7		6,9	
		II	1 001,8	119,9	114,6	29,1	63,8	49,1	617,7		7,8	
		III	1 045,1	118,5	118,2	29,7	76,3	62,9	631,7		7,8	
		IV	1 140,0	127,8	131,9	46,8	51,3	46,5	725,9		9,6	
	1980	I	1 079,7	135,9	134,9	37,8	56,6	39,2	665,3		10,1	
		II	1 191,0	150,5	124,5	43,3	83,4	62,5	716,8		10,0	
		III		151,1	134,4		71,7		728,3		8,4	
	1979	M	346,0	42,3	39,8	10,8	23,6	17,6	209,5		2,4	
		J	347,9	44,2	42,7	10,2	22,3	19,6	206,4		2,5	
		J	397,5	52,1	43,4	11,5	30,1	18,9	239,3		2,2	
		A	299,1	29,8	33,6	9,4	25,0	21,3	177,3		2,7	
		S	338,2	36,6	41,2	8,7	21,1	18,1	209,6		2,8	
		O	423,8	48,4	48,1	16,3	18,4	19,6	269,6		3,4	
		N	405,2	41,6	49,7	13,5	18,7	10,9	266,7		4,1	
		D	307,0	37,9	34,2	17,0	14,2	14,8	186,6		2,3	
		1980	J	344,3	42,0	45,6	9,8	17,5	12,4	214,2		2,7
			F	360,6	46,3	43,4	10,7	20,7	12,4	222,9		4,2
	M		375,3	47,6	45,9	17,2	18,4	14,3	228,8		3,1	
	A		388,3	47,9	42,4	12,4	19,7	20,1	242,1		3,7	
	M		399,6	56,7	42,1	16,9	29,5	16,0	235,4		3,0	
	J		407,7	45,9	40,0	14,0	34,2	26,0	244,3		3,4	
	J		421,4	61,6	43,9	19,7	28,8	13,1	252,0		2,3	
	S			37,1	39,0	13,5	21,7		199,8		2,9	
	S		52,4	51,5		21,2		281,2		3,2		
	Danmark	1978	III	1 045,0	376,7	91,1	121,0	82,9	40,7	320,9		11,7
IV			1 214,2	436,5	117,7	128,8	97,3	48,0	372,7		13,3	
1979		I	1 218,6	443,2	135,4	127,1	96,1	51,0	350,3		15,6	
		II	1 259,7	433,2	127,1	106,6	93,3	48,1	438,3		13,1	
		III	1 305,4	454,2	117,6	150,8	105,8	47,2	417,9		11,8	
		IV	1 506,8	566,2	144,7	144,9	126,8	54,0	456,0		14,2	
1980		I	1 573,2	669,9	166,7	161,0	112,6	57,8	449,7		15,6	
		II	1 506,3	545,8	153,4	143,9	128,7	58,8	462,4		13,2	
		III		535,7	138,0		122,5		440,8		11,5	
1979		M	436,6	154,1	44,4	42,0	32,2	15,9	143,3		4,7	
		J	409,6	138,9	41,3	29,5	32,0	16,5	147,1		4,3	
		J	447,2	148,3	38,1	58,4	42,2	11,9	143,1		5,0	
		A	413,9	153,3	34,8	40,7	32,5	16,3	132,7		3,6	
		S	439,3	152,7	44,7	51,7	31,1	17,2	138,4		3,5	
		O	532,7	205,8	49,0	37,4	45,2	20,1	169,8		5,5	
		N	512,0	187,7	51,6	47,6	49,7	17,0	152,1		6,4	
		D	461,2	170,9	44,1	59,7	31,9	14,9	137,4		2,4	
		1980	J	513,7	187,9	53,2	61,9	37,1	19,1	150,0		4,6
			F	531,4	214,7	60,4	51,7	34,5	18,7	145,2		6,2
M			528,1	207,2	53,1	47,4	41,0	19,6	154,9		4,9	
A			489,9	184,8	52,2	46,0	35,7	18,5	147,6		5,1	
M			468,5	184,2	46,7	48,0	37,5	17,3	130,1		4,7	
J			546,9	176,8	54,5	50,0	55,4	22,3	184,5		3,4	
J			447,5	164,9	44,7	43,5	36,5	14,6	137,8		5,5	
S				167,7	35,3	63,4	40,6		133,2		3,1	
S			203,0	57,9		49,7		170,8		2,9		

2) Sur la base des importations.

TRENDS IN EC TRADE
major areas

TAB. 5

value in Mio ECU

Period Période	EUR 9	Deutsch- land	France	Italia	Nederland	Belg.-Lux.	United Kingdom	Ireland	Danmark		
CLASS 1 COUNTRIES											
import											
1978	III	21 585,7	6 041,7	3 097,5	2 219,6	1 942,8	1 356,1	5 707,3	264,3	956,4	
	IV	25 345,1	7 331,5	3 715,7	3 137,4	2 195,2	1 595,9	5 954,6	278,2	1 136,7	
1979	I	25 517,7	7 200,4	3 710,6	2 712,5	2 236,0	1 958,0	6 180,2	325,3	1 194,6	
	II	27 392,2	7 559,1	4 055,5	3 083,7	2 314,4	2 237,1	6 688,1	339,6	1 114,6	
	III	27 146,6	7 538,6	3 858,6	2 885,5	2 310,8	1 720,4	7 471,0	279,8	1 081,9	
	IV	31 610,4	8 938,5	4 692,2	4 033,6	2 597,8	2 115,7	7 670,4	288,8	1 273,4	
1980	I	33 520,8	9 493,0	5 297,7	3 427,8	2 778,0	2 503,6	8 271,1	342,4	1 407,1	
	II	33 926,5	9 332,4	5 493,2	3 836,8	2 815,7	2 320,4	8 666,8	298,0	1 163,1	
	III		8 976,8	4 774,5		2 530,4		7 644,1	331,4	1 160,5	
1979	M	9 520,5	2 656,4	1 476,2	1 045,1	839,5	807,5	2 177,2	117,0	401,5	
	J	9 384,2	2 499,5	1 296,5	1 119,0	750,8	714,3	2 548,7	109,3	346,2	
	J	9 302,5	2 622,1	1 352,8	989,7	758,8	574,5	2 586,2	109,1	309,3	
	A	8 658,0	2 466,0	1 143,3	841,2	818,1	611,8	2 319,1	92,5	366,0	
	S	8 688,5	2 451,7	1 363,1	1 054,3	733,2	531,0	2 099,0	91,9	364,3	
	O	10 775,2	2 952,9	1 567,5	1 105,5	902,2	716,5	2 979,6	120,5	430,5	
	N	10 561,4	3 095,4	1 641,6	1 138,9	920,9	672,3	2 549,8	99,7	442,9	
	D	10 270,9	2 891,9	1 483,7	1 781,4	772,0	657,6	2 196,5	68,1	419,6	
	J	10 862,5	3 115,1	1 629,8	1 031,8	868,6	753,1	2 871,1	130,0	462,9	
	F	11 072,7	3 126,2	1 701,5	1 202,8	907,0	808,2	2 721,2	118,1	487,8	
1980	M	11 547,1	3 250,5	1 965,8	1 191,9	1 015,6	886,2	2 682,7	99,1	445,5	
	A	11 670,7	3 128,8	1 937,7	1 262,4	872,3	819,6	3 151,7	97,5	400,8	
	M	10 921,6	3 089,9	1 755,7	1 347,0	937,2	693,6	2 731,9	98,3	267,8	
	J	11 308,8	3 113,8	1 799,9	1 227,5	988,8	758,2	2 828,2	102,2	490,2	
	J	11 228,5	3 208,0	1 775,6	1 334,1	867,4	754,3	2 834,7	114,1	340,3	
	A		2 710,7	1 233,4	1 087,4	825,5		2 325,7	98,5	350,1	
	S		3 058,5	1 765,2		842,3		2 479,1	110,1	458,3	
	export										
	1978	III	21 540,8	8 422,9	2 856,6	2 429,9	1 327,8	1 122,9	4 461,8	147,1	773,8
		IV	24 928,5	9 593,3	3 267,7	3 447,5	1 380,6	1 267,5	4 871,2	154,8	946,0
1979	I	23 437,7	8 993,8	3 343,0	2 751,5	1 430,7	1 326,5	4 475,5	151,7	965,0	
	II	26 584,0	9 822,5	3 671,6	3 214,7	1 507,3	1 411,8	5 823,6	155,8	976,7	
	III	25 651,7	9 410,1	3 424,8	3 131,4	1 557,3	1 379,0	5 642,6	164,7	941,7	
	IV	29 239,3	10 692,8	3 948,2	3 874,7	1 680,1	1 614,9	6 191,0	177,9	1 059,7	
1980	I	29 703,5	10 926,0	4 047,9	3 068,0	1 761,1	1 804,6	6 829,5	186,0	1 080,3	
	II	29 259,4	10 880,6	4 256,3	3 277,9	1 698,2	1 687,0	6 209,2	194,4	1 056,0	
	III		10 304,1	3 799,5		1 660,5		6 376,6	201,5	1 032,8	
1979	M	8 875,6	3 275,1	1 255,2	1 106,0	487,3	486,0	1 888,0	55,0	323,1	
	J	9 280,8	3 280,0	1 279,1	1 127,7	546,8	480,6	2 197,5	50,4	318,7	
	J	8 869,5	3 264,1	1 369,8	949,7	494,2	462,3	2 023,9	62,2	243,4	
	A	8 463,6	3 054,6	936,8	1 159,8	526,8	426,5	1 988,3	42,6	328,3	
	S	8 290,8	3 092,4	1 118,5	1 022,4	536,8	463,2	1 649,5	59,9	348,1	
	O	10 176,0	3 705,2	1 370,0	1 221,8	609,4	613,5	2 212,2	60,5	383,3	
	N	9 463,6	3 602,2	1 303,0	1 064,3	566,1	476,9	2 006,8	64,7	379,6	
	D	9 657,0	3 441,0	1 275,4	1 582,4	521,0	495,5	1 996,9	53,4	291,3	
	1980	J	9 297,0	3 461,1	1 153,5	890,0	577,2	582,7	2 249,5	51,3	331,8
		F	9 860,6	3 624,6	1 349,8	1 037,7	573,3	574,5	2 271,2	65,4	364,2
M		10 532,4	3 838,0	1 543,8	1 138,6	611,2	641,9	2 313,9	69,4	375,6	
A		10 023,7	3 701,6	1 485,2	1 049,3	591,7	613,9	2 183,0	61,6	337,3	
M		9 402,7	3 576,0	1 263,5	1 114,9	542,6	495,6	2 016,8	68,4	324,7	
J		9 783,9	3 603,0	1 510,9	1 113,3	573,3	539,1	2 014,7	62,7	370,1	
J		10 033,6	3 709,2	1 481,1	1 100,3	503,1	513,1	2 400,5	61,0	265,3	
A			3 043,3	989,1	1 000,7	563,2		1 903,5	64,2	351,2	
S			3 552,1	1 329,7		584,8		2 100,2	76,9	396,4	

TAB. 5

ÉVOLUTION DU COMMERCE DE LA CE
avec les principales zones

valeurs en Mio ECU

Period Période	EUR 9	Deutsch- land	France	Italia	Nederland	Belg.-Lux.	United Kingdom	Ireland	Danmark	
		EFTA					AELE			
		import								
1978	III	7 274,6	2 660,9	828,9	668,8	523,7	395,6	1 506,2	61,3	629,2
	IV	9 138,1	3 144,3	1 050,7	1 100,2	664,9	534,0	1 791,1	71,5	781,5
1979	I	8 835,4	3 095,4	1 055,7	818,7	664,5	461,1	1 807,6	77,4	855,1
	II	10 249,2	3 341,2	1 166,8	933,1	682,9	516,1	2 726,1	81,4	801,9
	III	9 823,1	3 345,4	1 052,7	873,3	656,9	565,0	2 485,9	79,3	764,7
	IV	11 864,8	3 748,8	1 359,5	1 273,5	737,0	630,3	3 148,0	77,2	890,4
1980	I	12 427,9	4 170,5	1 549,3	1 066,9	852,0	709,0	2 987,3	82,8	1 010,1
	II	11 931,7	4 007,4	1 400,1	1 125,0	858,6	703,0	2 994,6	68,0	775,0
	III		3 882,4	1 357,9		778,6		2 573,4	77,6	764,6
1979	M	3 419,5	1 166,1	417,9	341,0	246,2	188,2	737,1	29,6	293,4
	J	3 768,6	1 128,1	388,5	325,7	232,5	171,8	1 247,6	28,1	246,3
	J	3 370,7	1 160,2	378,2	290,0	227,9	151,4	925,6	31,7	205,8
	A	2 976,0	1 054,6	276,9	220,7	190,3	182,9	765,3	21,5	263,8
	S	3 364,4	1 131,4	397,8	362,6	238,0	180,5	753,6	29,9	270,6
	O	4 205,0	1 271,9	450,3	370,5	268,8	228,2	1 269,1	29,6	316,5
	N	3 921,4	1 311,3	468,6	360,7	242,6	208,0	999,4	27,5	303,4
	D	3 745,3	1 167,3	440,9	540,0	226,7	174,0	885,1	20,2	291,1
1980	J	4 048,7	1 325,8	490,9	314,4	256,1	202,3	1 076,2	38,6	344,3
	F	4 168,0	1 376,5	507,1	361,4	299,0	224,0	1 018,3	26,2	355,6
	M	4 186,7	1 467,2	551,2	390,6	296,9	256,2	893,2	22,7	308,7
	A	4 088,3	1 337,3	491,2	380,2	262,1	253,7	1 072,8	23,2	267,7
	M	3 697,4	1 303,4	411,9	390,7	286,5	217,4	881,9	21,5	184,1
	J	4 049,4	1 366,7	497,1	354,3	294,9	216,9	973,4	23,1	323,1
	J	3 967,4	1 330,3	523,7	418,5	265,5	243,2	933,7	31,9	220,6
	A		1 159,1	322,6	285,2	250,9		803,4	20,6	224,6
	S		1 392,7	511,5		262,9		829,3	25,3	312,4
		export								
1978	III	9 275,5	4 114,6	1 049,6	872,1	601,3	478,2	1 620,3	27,6	511,8
	IV	10 835,5	4 669,0	1 205,8	1 182,0	636,6	570,5	1 890,5	37,8	643,2
1979	I	10 583,0	4 599,6	1 249,7	986,3	659,2	623,2	1 788,1	36,6	640,3
	II	11 533,7	4 763,0	1 387,2	1 135,4	713,5	659,0	2 200,8	36,6	638,2
	III	11 567,9	4 778,6	1 307,3	1 151,8	759,7	688,6	2 186,4	43,5	652,2
	IV	13 827,9	5 606,3	1 523,8	1 446,2	893,4	847,8	2 701,3	47,0	762,2
1980	I	14 686,2	5 915,2	1 672,3	1 288,6	972,2	951,9	3 041,4	55,9	788,7
	II	13 826,3	5 721,2	1 699,8	1 360,0	893,7	921,6	2 414,4	58,6	756,8
	III		5 665,4	1 542,6		826,3		2 622,6	51,6	713,8
1979	M	3 786,3	1 640,3	454,3	404,9	229,5	226,5	606,5	13,9	210,5
	J	4 199,4	1 597,1	500,0	401,5	260,4	222,0	999,4	11,7	207,4
	J	3 740,6	1 556,7	497,0	331,9	222,9	216,3	741,1	15,5	159,2
	A	3 827,4	1 560,7	344,3	401,4	251,3	218,8	808,6	8,7	233,7
	S	3 979,5	1 662,4	466,2	418,7	285,6	239,7	640,0	19,2	247,7
	O	4 925,2	1 961,3	514,3	467,7	303,1	319,6	1 061,6	15,0	282,6
	N	4 454,3	1 897,5	506,3	418,5	296,5	252,5	789,8	15,3	277,7
	D	4 462,7	1 750,1	503,4	557,9	302,3	302,3	867,4	16,7	202,0
1980	J	4 510,9	1 835,1	466,4	347,4	306,6	286,7	1 005,1	13,7	250,0
	F	4 961,6	1 981,3	572,5	445,8	316,6	315,7	1 046,9	21,3	261,6
	M	5 204,3	2 097,2	633,0	494,7	349,5	346,5	990,3	21,0	272,0
	A	4 794,5	1 944,6	582,6	432,4	316,3	342,2	917,5	19,8	239,2
	M	4 407,8	1 839,8	503,4	464,9	289,1	268,5	785,6	19,5	237,0
	J	4 614,8	1 936,7	614,1	462,5	297,5	292,4	722,9	19,4	269,3
	J	4 698,6	1 925,4	580,0	439,1	250,1	282,5	1 034,5	17,7	169,2
	A		1 731,6	391,8	386,1	262,7		777,0	14,3	253,9
	S		2 008,0	570,8		309,7		831,1	19,6	280,2

TRENDS IN EC TRADE
major areas

TAB. 5

value in Mio ECU

Period Période	EUR 9	Deutsch- land	France	Italia	Nederland	Belg.-Lux.	United Kingdom	Ireland	Danmark	
UNITED STATES					ÉTATS-UNIS					
import										
1978	III	6 720,0	1 444,2	1 144,8	742,5	896,6	526,4	1 713,1	122,0	130,5
	IV	7 657,8	1 880,6	1 226,1	893,6	948,7	588,0	1 808,2	130,8	181,8
1979	I	7 848,4	1 852,5	1 264,0	871,0	926,4	682,1	1 907,8	163,2	181,4
	II	8 167,2	1 831,9	1 332,8	948,4	1 008,1	786,5	1 922,3	166,7	170,5
	III	8 591,5	1 738,3	1 384,7	892,0	1 012,9	667,1	2 617,0	126,2	153,4
	IV	9 593,8	2 192,3	1 605,5	1 138,1	1 181,1	854,3	2 303,8	121,0	197,7
1980	I	11 229,4	2 561,4	1 945,1	1 083,5	1 237,1	1 163,6	2 834,1	167,6	237,1
	II	11 737,5	2 532,5	2 118,8	1 290,2	1 265,7	956,0	3 207,8	148,0	218,4
	III		2 229,4	1 718,3		1 137,2		2 613,3	157,8	218,9
1979	M	2 931,1	652,4	475,3	313,5	372,8	283,8	719,8	51,5	62,0
	J	2 609,3	584,4	409,8	334,5	320,3	246,9	612,4	52,3	48,6
	J	2 817,1	608,8	447,4	315,9	328,8	195,0	824,8	47,4	49,1
	A	2 909,1	593,1	464,8	283,6	392,4	258,9	822,7	44,6	48,9
	S	2 561,3	536,4	472,6	292,5	291,5	203,0	679,9	40,2	45,1
	O	3 220,6	753,2	548,0	282,3	406,1	277,5	855,2	43,9	54,4
	N	3 279,9	767,6	567,4	321,6	438,7	268,5	802,6	46,8	66,7
	D	3 094,3	671,4	490,2	531,6	377,2	274,9	683,3	30,3	75,5
1980	J	3 601,8	872,5	588,2	322,1	378,2	347,1	968,5	59,9	65,5
	F	3 650,6	847,8	590,2	412,1	390,8	380,9	895,9	54,5	78,4
	M	3 952,9	841,2	766,4	349,2	468,1	410,3	970,6	53,2	94,0
	A	4 096,4	850,5	777,6	405,7	383,4	330,5	1 222,8	49,6	76,1
	M	3 777,0	848,5	659,2	436,8	424,2	286,8	1 031,6	47,8	42,2
	J	3 845,8	833,5	682,1	447,6	458,2	313,1	964,5	50,7	96,2
	J	3 661,1	856,0	635,2	413,8	394,6	294,8	958,7	47,3	60,6
	A		674,5	465,4	408,2	375,5		786,0	48,1	72,5
	S		699,3	617,6		371,5		874,6	54,3	82,3
export										
1978	III	5 699,8	1 912,4	840,6	737,4	332,8	367,0	1 320,4	68,7	120,6
	IV	6 243,1	2 149,9	861,0	987,0	316,1	358,3	1 368,6	64,2	138,1
1979	I	5 553,8	1 882,0	776,8	761,1	334,7	352,2	1 254,7	56,9	135,4
	II	6 480,1	2 174,1	923,6	837,6	314,8	395,9	1 636,9	63,6	133,7
	III	6 100,0	1 960,1	833,2	806,5	341,2	373,5	1 602,7	63,7	119,0
	IV	6 925,7	2 257,4	962,5	995,6	311,3	413,0	1 780,5	71,2	134,1
1980	I	6 710,6	2 267,6	861,6	695,7	294,1	480,7	1 912,2	73,4	125,1
	II	6 474,9	2 222,8	900,6	705,5	300,8	363,4	1 788,3	70,8	122,7
	III		1 855,8	806,6		346,6		1 781,2	85,8	136,0
1979	M	2 217,1	673,0	341,8	293,3	103,0	140,0	601,4	22,4	42,2
	J	2 178,4	730,2	302,1	301,8	118,9	142,7	514,7	20,2	47,9
	J	2 272,1	746,0	343,0	268,0	113,7	142,2	602,4	23,0	33,9
	A	2 001,1	628,0	223,0	312,2	125,9	110,7	543,2	19,5	38,4
	S	1 824,5	586,0	267,2	226,4	101,6	113,1	465,3	21,1	43,8
	O	2 349,5	760,3	343,9	300,1	130,2	164,7	577,5	26,7	46,0
	N	2 278,1	776,3	333,0	263,9	104,4	116,5	611,8	24,5	47,7
	D	2 283,6	717,4	285,6	429,8	80,2	119,2	591,8	20,9	38,6
1980	J	2 187,1	745,1	259,7	225,9	106,0	184,8	609,1	21,4	35,1
	F	2 223,5	746,1	315,8	229,8	98,8	134,6	629,2	24,0	45,1
	M	2 298,5	776,2	286,0	239,7	89,3	160,8	675,7	27,8	43,1
	A	2 236,2	805,6	318,3	222,9	110,3	130,3	584,3	23,4	41,1
	M	2 086,7	748,3	275,1	237,4	88,1	108,5	571,3	22,1	35,7
	J	2 128,8	668,8	307,3	245,0	102,4	114,1	623,0	25,2	43,1
	J	2 221,2	755,5	321,2	248,8	88,9	108,0	639,6	23,0	36,3
	A		468,7	213,3	254,7	146,2		518,2	31,7	42,7
	S		632,2	272,2		109,1		626,6	31,4	52,4

TAB. 5

ÉVOLUTION DU COMMERCE DE LA CE
avec les principales zones

valeurs en Mio ECU

Period Période		EUR 9	Deutsch- land	France	Italia	Nederland	Belg.-Lux.	United Kingdom	Ireland	Danmark	
CLASS 2 COUNTRIES											
import											
1978	III	17 298,8	4 152,3	3 500,4	2 729,0	2 028,4	1 221,7	3 299,3	98,6	269,1	
	IV	18 809,1	4 249,0	3 820,9	3 871,8	2 204,3	1 426,7	2 839,9	104,5	291,9	
1979	I	18 895,3	4 528,9	4 166,0	3 109,7	2 205,9	1 429,2	3 014,3	122,6	318,6	
	II	20 728,4	5 065,2	4 336,3	3 565,5	2 559,8	1 380,0	3 376,5	139,0	306,1	
	III	22 557,2	5 640,5	4 904,2	3 527,5	2 630,1	1 587,0	3 746,9	130,9	391,2	
	IV	25 958,8	6 032,8	5 463,4	5 540,7	3 044,1	1 783,9	3 614,2	87,1	392,6	
1980	I	29 225,0	7 016,1	6 675,3	4 441,9	3 534,2	2 216,1	4 787,6	177,2	376,6	
	II	28 401,3	6 662,3	6 590,1	5 136,8	3 277,8	2 087,9	4 146,6	143,4	356,3	
	III		6 674,6	6 315,1		2 968,6		4 153,6	156,0	343,2	
1979	M	7 460,0	1 726,8	1 560,8	1 410,3	887,3	525,4	1 208,8	42,2	98,4	
	J	7 027,7	1 730,4	1 473,0	1 201,9	925,3	414,1	1 133,6	47,2	102,3	
	J	7 187,3	1 920,7	1 546,2	1 064,5	814,3	452,4	1 210,5	58,4	120,3	
	A	7 663,6	1 902,8	1 715,4	1 099,9	914,4	578,9	1 282,8	38,1	131,3	
	S	7 564,6	1 816,7	1 642,9	1 363,5	948,0	468,0	1 160,8	42,6	122,2	
	O	8 553,2	2 085,1	1 852,7	1 568,8	968,5	562,7	1 322,0	47,6	145,9	
	N	8 542,7	1 990,8	1 828,6	1 739,5	1 094,5	605,9	1 129,3	27,2	127,0	
	D	8 900,7	1 978,2	1 782,7	2 223,0	1 033,8	592,6	1 154,8	14,7	120,7	
	1980	J	9 602,9	2 336,3	2 045,9	1 332,3	1 247,5	701,4	1 764,8	62,0	112,8
		F	9 299,0	2 358,5	2 155,3	1 354,4	1 075,8	685,0	1 476,7	55,8	137,6
M		10 288,8	2 320,9	2 473,3	1 751,7	1 211,6	821,3	1 530,1	54,6	125,2	
A		9 452,2	2 174,8	2 091,3	1 829,8	1 168,1	662,3	1 343,7	51,3	130,8	
M		9 720,5	2 336,2	2 378,1	1 698,8	1 109,6	709,4	1 322,1	54,7	111,7	
J		9 284,7	2 151,7	2 120,1	1 609,1	1 135,8	698,3	1 416,9	36,9	116,0	
J		9 222,2	2 291,2	2 278,7	1 408,5	1 086,9	551,2	1 450,1	46,8	108,8	
A			2 081,1	1 994,1	1 796,3	957,0		1 363,3	38,9	124,9	
S			2 301,9	2 042,8		1 084,3		1 381,6	70,0	116,1	
export											
1978	III	16 072,3	4 572,8	3 245,9	2 155,9	1 125,6	974,2	3 600,0	86,8	311,0	
	IV	17 865,3	4 995,4	3 540,8	3 001,8	1 138,4	1 145,3	3 679,8	81,0	288,9	
1979	I	15 543,4	4 333,4	3 623,8	2 218,3	1 043,4	1 003,1	2 996,0	80,6	244,7	
	II	17 032,5	4 160,7	3 829,5	2 709,7	1 184,2	1 066,0	3 704,3	101,8	276,3	
	III	17 432,3	4 479,7	3 886,7	2 587,0	1 237,5	1 025,8	3 786,5	113,9	315,2	
	IV	19 696,1	4 911,5	4 701,9	3 329,8	1 303,6	1 188,6	3 778,9	113,0	368,7	
1980	I	19 257,5	4 842,5	4 414,7	2 744,2	1 493,5	1 275,9	4 074,5	107,9	303,8	
	II	20 285,0	4 838,8	4 607,5	3 259,8	1 318,6	1 270,6	4 506,3	144,2	339,2	
	III		5 087,3	4 482,5		1 515,7		4 637,2	175,4	363,4	
1979	M	5 897,1	1 395,2	1 348,7	953,3	380,0	396,6	1 291,5	47,0	84,6	
	J	5 898,9	1 463,0	1 299,7	976,6	408,6	334,7	1 298,9	30,6	87,0	
	J	6 049,6	1 590,7	1 401,3	800,3	424,8	351,6	1 343,8	40,5	96,5	
	A	5 773,0	1 533,4	1 181,8	854,7	405,2	317,7	1 349,7	32,3	97,1	
	S	5 599,3	1 355,7	1 304,1	932,2	409,3	330,4	1 127,7	40,0	99,9	
	O	6 542,4	1 688,7	1 488,7	974,0	477,7	464,9	1 276,7	38,4	133,3	
	N	6 482,7	1 699,8	1 571,4	946,9	437,6	375,2	1 292,2	40,0	119,6	
	D	6 647,6	1 524,7	1 643,2	1 403,0	405,0	325,6	1 203,9	33,9	108,2	
	1980	J	6 086,5	1 544,6	1 320,7	831,4	487,0	428,5	1 355,3	29,5	89,5
		F	6 296,1	1 635,8	1 488,7	886,3	423,1	389,2	1 336,2	34,9	101,8
M		6 863,4	1 661,2	1 604,7	1 024,8	583,6	451,4	1 386,9	43,4	107,4	
A		6 685,1	1 662,7	1 548,4	1 018,9	432,7	464,9	1 412,9	47,3	97,4	
M		6 741,5	1 720,1	1 300,0	1 114,1	462,2	423,2	1 552,8	50,3	118,7	
J		6 856,2	1 456,2	1 759,5	1 126,4	430,8	348,4	1 575,3	46,7	112,9	
J		7 233,6	1 810,1	1 629,0	1 080,9	484,8	409,2	1 649,7	55,3	114,6	
A			1 580,7	1 368,1	1 087,1	524,9		1 392,4	59,1	100,8	
S			1 696,7	1 485,9		503,7		1 604,1	60,9	126,2	

TRENDS IN EC TRADE
major areas

TAB. 5

value in Mio ECU

Period Période	EUR 9	Deutsch- land	France	Italia	Nederland	Beig.-Lux.	United Kingdom	Ireland	Danmark		
ACP (54 COUNTRIES) 1)					ACP (54 PAYS) 1)						
import											
1978	III	2 883,2	675,4	687,3	239,3	394,6	210,3	623,5	25,2	27,6	
	IV	3 053,2	709,1	657,1	296,9	443,8	376,6	518,3	17,4	33,9	
1979	I	3 324,1	770,5	848,8	265,8	502,7	381,9	489,3	29,7	35,5	
	II	3 786,4	919,3	836,7	354,3	651,6	341,0	611,8	31,1	40,6	
	III	3 657,9	917,4	820,1	354,6	535,5	380,5	593,9	20,3	35,6	
	IV	4 050,2	979,5	1 003,6	468,6	601,4	390,5	541,4	14,6	50,6	
1980	I	4 578,5	1 064,2	1 313,1	431,6	740,5	402,8	548,0	27,8	50,5	
	II	4 939,2	1 203,9	1 262,6	613,0	812,5	396,4	596,1	18,7	36,1	
	III		1 025,5	1 028,5		773,5		569,2	21,1	78,0	
1979	M	1 388,8	307,3	310,4	109,9	253,3	168,8	221,5	10,4	7,2	
	J	1 160,7	332,4	263,2	95,6	211,7	56,5	179,9	8,8	12,4	
	J	1 217,5	342,7	265,1	102,8	192,2	99,4	190,2	8,4	16,6	
	A	1 261,2	290,9	284,5	104,4	182,2	160,6	219,7	7,1	11,7	
	S	1 131,9	283,8	270,6	147,4	161,1	84,3	170,3	7,0	7,5	
	O	1 418,5	325,4	330,3	134,9	211,5	149,8	233,8	6,5	26,3	
	N	1 338,2	287,5	390,4	145,9	211,0	116,1	173,3	4,1	9,9	
	D	1 266,2	368,3	283,0	187,0	156,8	116,8	135,9	3,9	14,5	
	1980	J	1 414,0	369,9	389,7	117,5	227,2	97,0	191,9	10,3	10,4
		F	1 522,8	374,0	405,0	138,3	269,3	131,9	165,5	11,3	27,5
M		1 639,1	320,5	518,1	175,4	244,0	171,9	190,5	6,2	12,5	
A		1 765,7	351,8	434,5	293,3	296,9	142,2	217,9	9,9	19,2	
M		1 600,4	456,0	421,3	174,3	243,9	137,5	150,9	7,0	9,4	
J		1 579,8	396,3	406,7	146,0	276,4	115,7	229,4	1,7	7,4	
S		1 653,6	402,7	378,4	148,3	335,6	140,5	220,2	4,7	23,3	
A		276,7	300,7	149,1	189,2		209,1	4,3	40,2		
S		346,2	349,5		249,0		174,7	12,4	14,5		
export											
1978	III	3 046,4	582,3	850,9	272,0	219,9	164,3	886,2	17,0	53,7	
	IV	3 216,8	614,4	858,0	385,2	219,8	188,7	901,0	14,2	35,4	
1979	I	2 695,7	446,6	954,9	232,4	212,2	175,3	634,1	10,5	29,6	
	II	2 617,9	420,9	859,7	235,4	250,5	171,8	635,4	19,2	25,0	
	III	2 959,3	474,4	884,8	221,8	277,2	186,4	855,8	18,1	40,8	
	IV	3 544,6	641,3	1 101,0	336,8	300,9	216,9	898,5	15,1	34,1	
1980	I	3 672,8	615,0	1 111,9	328,6	366,5	239,0	954,3	19,3	38,2	
	II	3 789,0	583,3	1 135,7	316,1	316,7	245,2	1 118,2	20,5	53,2	
	III		688,5	1 101,5		303,2		1 185,5	24,4	39,4	
1979	M	875,2	132,0	277,1	84,6	91,6	69,3	204,1	8,8	7,7	
	J	946,9	174,9	311,4	65,8	77,2	53,0	250,5	5,9	8,2	
	J	1 014,9	157,7	327,2	60,8	103,5	59,0	289,1	6,2	11,5	
	A	986,4	166,4	283,8	77,3	76,7	57,0	307,1	6,1	12,0	
	S	949,2	150,4	273,9	83,8	97,6	64,5	261,5	6,0	11,6	
	O	1 209,2	203,0	343,2	111,0	113,3	89,1	336,0	6,0	7,6	
	N	1 154,4	231,5	362,5	78,1	98,3	63,4	301,8	5,5	13,3	
	D	1 164,6	207,0	395,7	147,2	93,0	52,6	254,5	3,6	11,0	
1980	J	1 140,1	190,0	342,6	114,9	102,5	76,0	297,1	5,8	11,2	
	F	1 221,3	209,4	364,8	104,5	114,9	78,8	334,2	5,2	9,4	
	M	1 309,9	215,4	404,4	109,3	149,3	83,7	323,5	8,3	16,0	
	A	1 273,2	205,5	400,3	100,3	110,6	92,3	346,3	6,7	11,2	
	M	1 274,8	191,1	343,4	106,2	107,8	81,9	411,0	7,3	26,0	
	J	1 257,5	186,7	392,2	109,5	98,9	66,9	382,2	6,5	14,6	
	J	1 401,2	255,7	409,1	126,5	93,4	70,9	422,4	10,2	13,1	
	S		207,7	332,6	108,1	101,6		322,0	9,4	12,8	
S		225,2	360,0		108,2		441,7	4,8	11,4		

1) From 1.1.1980: 59 countries.

1) 59 pays à partir du 1.1.1980.

TAB. 5

ÉVOLUTION DU COMMERCE DE LA CE
avec les principales zones

valeurs en Mio ECU

Period Période	EUR 9	Deutsch- land	France	Italia	Nederland	Belg.-Lux.	United Kingdom	Ireland	Danmark		
EASTERN EUROPE 2)		EUROPE ORIENTALE 2)									
import											
1978	III	3 307,1	1 157,4	506,2	651,1	224,3	147,2	467,4	29,1	124,5	
	IV	3 693,8	1 309,8	521,8	718,7	298,0	172,3	496,2	28,6	148,5	
1979	I	3 075,8	1 116,7	472,5	521,6	239,2	144,8	450,0	24,0	104,4	
	II	3 656,6	1 326,3	500,3	644,8	300,9	174,9	523,1	32,2	154,1	
	III	4 482,0	1 615,6	684,4	762,5	364,5	205,7	615,9	39,1	194,4	
	IV	4 928,0	1 817,4	731,2	913,0	419,6	252,4	577,9	32,5	184,1	
1980	I	4 410,9	1 451,4	792,4	763,1	295,4	285,4	621,8	28,3	173,2	
	II	4 597,0	1 534,7	889,7	968,1	334,2	242,9	385,9	24,9	216,6	
	III		1 470,9	1 024,9		359,2		641,7	26,4	177,9	
1979	M	1 301,3	428,9	189,2	307,8	94,1	62,1	155,5	13,9	49,8	
	J	1 227,6	502,3	156,2	188,4	111,5	57,3	146,1	8,6	57,1	
	J	1 424,1	579,7	227,8	241,1	87,0	55,4	160,8	11,7	60,6	
	A	1 431,0	547,1	215,7	214,7	135,7	61,1	173,7	13,5	69,4	
	S	1 566,5	488,8	240,9	306,7	152,5	80,6	229,0	14,5	53,6	
	O	1 682,3	614,7	268,4	226,3	174,2	90,1	236,3	10,5	61,9	
	N	1 552,7	580,7	213,3	301,7	135,9	86,8	163,8	10,9	59,6	
	D	1 695,3	629,4	249,5	383,3	107,1	72,9	182,2	11,0	59,9	
	1980	J	1 532,2	495,8	259,2	240,8	111,3	99,6	248,8	10,5	66,1
		F	1 412,1	495,0	244,6	275,4	78,6	83,2	179,9	9,8	45,5
M		1 461,8	460,7	288,5	246,6	105,4	102,1	192,4	8,0	58,1	
A		1 444,8	496,5	281,9	291,8	82,7	95,4	128,4	8,5	59,5	
M		1 542,5	507,1	292,1	328,9	115,7	70,8	137,5	9,2	81,1	
J		1 608,6	531,1	315,6	347,1	134,7	76,0	121,3	7,1	75,6	
J A S		1 723,8	546,2 448,3 476,5	339,6 289,9 395,1	309,7 291,3	114,0 109,9 136,5	93,4	236,0 201,5 203,7	7,8 8,9 6,6	77,1 37,6 65,9	
export											
1978	III	3 088,9	1 446,9	535,3	414,4	169,5	146,8	322,8	6,7	46,5	
	IV	3 850,2	1 638,4	671,8	655,5	218,4	184,3	380,3	6,6	95,1	
1979	I	3 338,8	1 471,3	660,4	397,3	202,9	185,8	316,6	19,8	84,8	
	II	3 783,6	1 560,4	834,4	448,6	214,1	200,3	449,3	10,5	66,0	
	III	3 564,3	1 607,0	703,5	469,0	189,5	172,7	354,2	8,6	59,7	
	IV	3 987,0	1 711,4	746,8	619,8	232,9	214,2	382,9	13,1	65,9	
1980	I	4 031,2	1 614,3	852,5	440,6	271,8	245,4	523,0	9,7	74,0	
	II	4 236,5	1 680,5	927,6	519,4	269,9	243,5	507,8	14,2	73,7	
	III		1 696,0	697,7		221,8		445,6	16,2	55,4	
1979	M	1 329,9	558,7	295,7	147,9	77,2	69,6	157,7	5,0	18,1	
	J	1 234,3	492,6	283,5	154,2	67,3	52,7	159,6	4,5	19,9	
	J	1 242,5	588,6	256,7	124,2	70,3	51,3	132,2	2,8	16,6	
	A	1 168,6	544,5	207,7	177,9	61,2	65,4	90,4	3,8	17,7	
	S	1 144,8	473,8	239,2	167,1	58,3	51,5	133,1	2,0	19,7	
	O	1 263,4	515,8	241,6	188,0	77,7	66,7	142,8	6,8	23,9	
	N	1 196,9	557,4	220,2	152,1	82,9	60,0	99,8	5,0	19,3	
	D	1 521,4	609,0	285,2	278,6	72,5	82,8	140,9	1,1	21,3	
	1980	J	1 236,6	499,1	230,3	152,2	81,5	81,6	166,9	2,6	22,4
		F	1 328,4	548,2	294,5	130,3	78,1	75,8	171,5	3,7	26,3
M		1 465,1	566,6	327,5	157,8	112,1	87,8	185,2	3,3	24,9	
A		1 407,0	526,6	346,7	179,8	79,4	91,4	142,5	2,8	37,8	
M		1 359,8	562,1	274,0	152,4	93,0	74,6	176,8	3,1	23,8	
J		1 478,4	591,9	307,0	187,2	97,4	75,7	189,1	8,2	21,9	
J A S		1 369,0	578,3 549,6 568,1	282,2 200,2 215,5	143,6 144,7	81,0 74,0 66,2	80,6	177,4 133,0 137,3	8,0 3,3 4,9	18,1 15,4 20,0	

2) Refer to note 2 of Table 1.

2) Voir note 2 du tableau 1.

TRENDS IN EC TRADE
major areas

TAB. 5

value in Mio ECU

Period Période	EUR 9	Deutsch- land	France	Italia	Nederland	Belg.-Lux.	United Kingdom	Ireland	Danmark	
OPEC									OPEP	
import										
1978	III	9 352,9	1 862,2	2 194,1	1 813,6	1 158,5	660,2	1 528,9	39,8	95,6
	IV	10 420,4	2 020,8	2 430,2	2 517,7	1 330,5	708,5	1 256,8	47,0	108,7
1979	I	10 028,1	2 110,3	2 619,5	1 975,1	1 264,8	647,4	1 256,5	45,6	109,0
	II	11 190,1	2 544,5	2 730,7	2 238,2	1 535,8	688,5	1 313,4	43,4	95,6
	III	12 433,0	2 852,5	3 205,8	2 129,1	1 633,3	873,1	1 487,9	74,4	132,1
	IV	15 174,4	3 210,3	3 567,6	3 564,4	1 898,9	1 057,1	1 693,9	37,1	145,0
1980	I	17 195,8	3 799,8	4 528,7	2 850,1	2 357,4	1 349,9	2 094,1	99,1	116,8
	II	16 888,3	3 660,7	4 448,4	3 138,7	2 402,6	1 240,3	1 787,2	84,7	125,7
	III		3 479,1	4 418,9		1 150,5		1 796,9	95,1	122,1
1979	M	3 986,7	842,5	952,4	945,0	512,3	235,8	466,1	1,8	30,9
	J	3 888,3	883,1	972,2	739,6	563,6	227,2	445,7	21,7	35,2
	J	3 735,0	925,7	934,5	615,4	474,2	250,9	455,7	32,0	46,5
	A	4 252,0	954,1	1 180,2	655,4	566,4	317,0	522,8	20,2	35,8
	S	4 366,0	972,8	1 087,6	860,9	637,5	236,3	504,0	22,1	44,8
	O	4 850,7	1 057,1	1 214,6	1 052,0	579,8	326,6	545,8	21,7	53,0
	N	4 910,8	1 047,9	1 142,6	1 141,1	659,1	363,9	493,4	12,6	50,2
	D	5 447,4	1 126,8	1 211,4	1 349,6	724,5	362,1	627,1	5,1	40,8
1980	J	5 659,6	1 259,1	1 319,7	880,3	864,0	459,1	822,2	29,1	26,2
	F	5 231,7	1 263,5	1 488,2	769,8	694,0	359,5	589,2	30,6	36,8
	M	6 250,3	1 276,9	1 719,9	1 197,0	799,6	515,9	666,0	34,6	40,4
	A	5 433,3	1 151,9	1 364,2	1 131,4	778,4	390,8	542,6	24,3	49,9
	M	5 737,8	1 314,3	1 676,0	978,0	683,0	418,5	583,9	36,7	47,3
	J	5 412,7	1 194,6	1 407,5	1 023,4	714,7	427,5	594,6	23,3	27,1
	J	5 210,0	1 199,2	1 588,1	747,2	677,1	300,0	628,2	31,7	38,5
	S		1 093,5	1 469,7	1 112,5	623,2		603,3	22,1	54,0
		1 186,2	1 361,7		656,5		587,0	42,1	36,7	
export										
1978	III	7 580,2	2 416,8	1 184,9	1 255,0	518,4	387,9	1 631,2	46,4	139,6
	IV	8 136,2	2 514,8	1 276,4	1 687,9	486,3	464,3	1 558,3	39,3	108,7
1979	I	6 207,2	1 886,5	1 178,3	1 122,1	435,0	378,1	1 074,2	41,7	91,1
	II	7 025,6	1 741,6	1 400,1	1 466,2	499,5	426,6	1 342,2	49,7	99,8
	III	7 117,9	1 930,3	1 047,7	1 281,5	620,9	405,6	1 442,9	52,0	100,3
	IV	8 414,4	2 080,2	1 914,0	1 787,5	588,1	463,0	1 411,0	47,0	123,6
1980	I	8 382,3	2 128,8	1 682,4	1 467,5	760,6	524,1	1 652,6	56,1	110,2
	II	9 006,6	2 203,1	1 782,5	1 784,9	654,4	530,6	1 858,2	67,9	125,0
	III		2 247,0	1 474,4		755,8		1 934,3	78,3	128,6
1979	M	2 528,4	592,8	531,0	540,3	158,6	182,1	469,7	20,8	33,2
	J	2 393,7	602,0	434,1	526,9	171,5	120,3	491,6	17,2	30,1
	J	2 413,0	689,2	420,8	399,8	222,7	118,2	511,1	17,1	34,1
	A	2 331,9	647,9	374,4	443,8	198,6	126,7	496,9	16,6	27,0
	S	2 356,2	593,1	453,3	469,9	198,4	145,4	443,4	18,3	34,7
	O	2 676,8	703,5	530,1	509,6	216,9	186,5	472,0	14,7	43,1
	N	2 740,7	738,3	599,2	511,0	188,0	135,7	513,1	15,6	39,9
	D	2 743,1	642,2	585,8	729,0	186,7	118,9	427,9	16,8	35,9
1980	J	2 544,5	674,5	483,5	422,1	214,3	168,7	535,2	15,8	30,4
	F	2 718,5	707,2	546,7	481,9	199,6	168,0	567,1	16,7	31,4
	M	3 110,9	747,9	651,8	562,8	346,6	185,3	552,6	23,7	40,4
	A	3 024,3	753,7	592,0	552,7	217,5	213,4	628,0	25,4	41,7
	M	3 055,5	888,6	479,9	639,1	241,3	159,5	586,2	21,6	39,3
	J	2 995,0	639,2	710,7	588,1	201,6	133,2	662,5	20,9	38,8
	J	3 137,0	766,3	600,8	583,8	252,5	191,8	674,6	22,0	45,1
	S		721,5	507,1	616,4	266,8		598,7	27,6	39,3
		759,0	526,1		251,2		661,6	28,5	40,7	

TAB. 5

ÉVOLUTION DU COMMERCE DE LA CE
avec les principales zones

valeurs en Mio ECU

Period Période		EUR 9	Deutsch- land	France	Italia	Nederland	Belg.-Lux.	United Kingdom	Ireland	Danmark	
		ASEAN					ANASE				
		import									
1978	III	1 068,3	349,9	144,0	109,9	186,7	53,1	188,3	4,6	31,8	
	IV	1 164,4	350,4	183,3	156,8	201,6	65,0	169,7	4,3	33,2	
1979	I	1 251,8	408,7	197,0	114,3	224,5	69,1	194,1	5,6	38,5	
	II	1 356,8	414,6	217,9	150,8	232,6	75,3	227,6	7,9	30,2	
	III	1 363,2	402,6	200,3	159,7	212,3	74,5	262,7	8,0	43,2	
	IV	1 507,0	448,4	248,9	219,7	228,7	72,5	251,5	5,9	31,4	
1980	I	1 928,7	514,5	285,9	171,6	263,1	81,8	558,8	7,2	45,8	
	II	1 678,8	465,2	316,6	182,0	247,2	80,9	353,9	7,3	25,6	
	III		543,1	248,2		200,8		213,2	7,9	29,7	
1979	M	483,1	142,7	81,4	51,3	82,0	30,1	80,0	3,7	11,8	
	J	445,6	134,6	76,2	49,4	72,4	20,9	80,6	2,8	8,6	
	J	484,7	140,2	65,3	67,3	78,8	19,5	97,4	2,8	13,5	
	A	445,2	132,8	65,2	48,1	74,7	27,2	84,2	2,5	10,5	
	S	420,8	129,7	70,0	44,3	59,0	26,7	74,8	2,9	13,5	
	O	515,9	169,4	92,6	48,9	79,7	25,8	84,6	2,5	12,3	
	N	499,6	143,4	91,1	60,6	88,3	24,2	79,5	2,1	10,3	
	D	477,1	128,5	65,1	108,8	60,6	20,1	83,6	1,3	9,1	
1980	J	628,6	154,9	106,8	48,4	101,3	28,9	166,2	2,9	19,2	
	F	731,8	199,0	91,6	69,4	84,6	27,6	244,0	2,2	13,4	
	M	566,6	160,5	87,5	53,8	77,3	23,4	148,8	2,0	13,3	
	A	586,4	158,9	107,8	68,7	90,0	27,3	122,0	1,8	10,0	
	M	529,2	153,5	121,5	61,6	74,7	22,3	83,4	2,9	9,1	
	J	553,6	152,8	87,3	51,4	82,5	25,4	141,1	2,6	10,5	
	J	585,9	164,5	86,9	68,7	62,8	25,5	165,8	2,6	9,0	
	A		159,4	64,3	43,1	64,1		93,6	2,6	8,5	
	S		219,0	97,0		64,0		113,2	2,6	12,0	
		export									
1978	III	940,0	332,7	114,9	59,6	101,1	42,1	260,7	6,3	22,6	
	IV	997,5	363,8	107,1	90,7	86,5	55,5	269,2	3,8	20,7	
1979	I	914,0	309,5	149,0	70,2	82,1	48,8	228,5	4,2	21,7	
	II	1 052,1	348,1	116,8	82,1	92,7	65,4	318,5	4,1	24,0	
	III	1 169,6	356,0	170,2	113,6	138,5	51,7	304,0	7,7	27,9	
	IV	1 207,8	410,2	230,5	106,2	86,7	55,0	283,6	6,5	28,2	
1980	I	1 296,5	401,2	180,1	108,5	177,1	62,5	320,5	5,1	41,6	
	II	1 194,9	414,2	153,8	104,9	111,0	55,8	324,0	6,5	24,7	
	III		419,1	146,1		229,3		381,9	7,7	26,7	
1979	M	347,0	113,3	38,4	30,2	30,1	18,6	108,4	1,5	6,4	
	J	360,1	123,4	38,5	27,3	34,0	20,6	107,9	1,5	6,9	
	J	388,4	120,7	46,4	39,8	33,4	20,6	117,6	2,0	7,9	
	A	435,3	130,1	60,2	32,9	79,7	16,9	100,8	2,8	11,9	
	S	346,4	105,2	63,3	40,9	24,9	13,7	88,5	2,9	7,1	
	O	413,9	133,5	85,7	35,8	28,7	22,7	95,0	2,8	9,8	
	N	411,7	148,7	70,3	27,1	37,6	16,9	96,0	2,9	12,1	
	D	385,7	129,3	74,5	43,0	21,6	14,6	95,5	1,7	5,5	
1980	J	390,4	125,3	45,8	21,4	45,2	26,4	108,6	1,5	16,2	
	F	427,2	137,1	90,5	34,8	30,3	19,1	102,8	1,7	10,9	
	M	477,6	138,7	43,8	52,1	101,6	15,7	109,6	1,9	14,3	
	A	374,3	123,4	47,4	36,4	40,2	22,4	95,4	1,2	7,9	
	M	411,3	153,2	47,0	32,2	45,9	16,5	103,3	4,0	9,2	
	J	414,0	137,6	59,4	36,2	30,4	16,5	125,5	1,3	7,2	
	J	458,2	149,5	58,8	30,5	41,2	23,3	143,0	3,8	8,2	
	A		139,3	40,9	41,4	140,4		115,3	2,3	8,6	
	S		130,3	46,6		47,6		125,0	2,7	8,9	

TRADE OF THE EC
by countries of origin and destination

TAB. 6

import

JAN.-JULY 1980		EUR 9		EUR 6		Deutschland		France		Italia		Pays partenaires		Code
Code	Trading partners	1 000 ECU	Indices 80/79	1 000 ECU	Indices 80/79	1 000 ECU	Indices 80/79	1 000 ECU	Indices 80/79	1 000 ECU	Indices 80/79			
	GRAND TOTAL	306.038.425	126	240.992.340	127	80.163.005	123	57.668.916	131	39.912.108	135	MONDE		
	INTRA-EC (EUR-9)	148.006.699	119			38.196.329	116	26.966.734	119	18.062.908	136	INTRA-CE (EUR-9)		
	EXTRA-EC (EUR-9)	158.031.726	133			41.966.676	130	30.702.182	143	21.849.200	134	EXTRA-CE (EUR-9)		
	CLASS 1	78.705.947	125	55.267.678	126	22.034.001	127	12.566.974	130	8.607.122	127	CLASSE 1		
	EFTA	28.336.687	126	19.229.023	128	9.507.882	125	3.473.104	129	2.612.699	128	AELÉ		
	OTH. WEST. EUROPE	8.141.265	118	6.936.842	119	2.539.393	116	2.047.424	118	1.425.261	131	AUT. EUR. OCCID.		
	USA AND CANADA	30.238.210	138	20.895.592	136	6.778.463	138	5.114.178	139	3.203.651	133	USA ET CANADA		
	OTHERS CLASS 1	11.989.785	104	8.206.221	106	3.208.263	119	1.932.268	126	1.365.509	110	AUT. CLASSE 1		
	CLASS 2	66.815.126	142	55.210.787	144	15.969.092	139	15.544.514	152	10.992.909	142	CLASSE 2		
	ACP (59 COUNTRS)	11.171.280	133	9.648.986	139	2.671.480	131	2.954.177	149	1.194.291	165	ACP (59 PAYS)		
	DOM	187.755	94	143.080	81	9.878	95	129.663	88	8.529	50	DOM		
	TOM	487.592	167	407.568	181	59.992	152	81.403	145	8.529	50	TOM		
	OTHERS CLASS 2	54.968.499	144	45.011.153	145	13.227.742	140	12.279.271	154	9.706.818	139	AUT. CLASSE 2		
	CLASS 3	11.975.658	133	9.979.486	136	3.922.166	120	2.242.599	164	2.239.977	144	CLASSE 3		
	EASTERN EUROPE	10.737.118	131	8.963.809	135	3.532.904	117	2.021.704	166	2.043.732	145	EUROPE ORIENTALE		
	OTHERS CLASS 3	1.238.540	149	1.015.677	152	389.262	153	220.895	148	196.245	136	AUT. CLASSE 3		
	MISCELLANEOUS	534.969	189	412.853	162	41.413	103	348.086	182	9.195	95	DIVERS NON CLASSE		
	EUROPE	195.221.769	120	155.251.192	121	53.776.508	118	34.508.966	122	24.144.600	134	EUROPE		
	AFRICA	21.607.464	123	18.962.266	118	6.174.517	118	5.011.207	141	4.137.994	141	AFR. QUE		
	AMERICA	39.506.758	134	28.364.239	135	9.378.122	132	6.629.219	140	4.835.266	141	AMERIQUE		
	ASIA	46.622.738	144	36.394.729	145	10.264.061	140	10.716.137	156	6.452.751	156	ASIE		
	OCEANIA	2.544.901	113	1.607.050	114	528.060	121	465.282	105	332.932	110	OCEANIE		
001	FRANCE	25.895.552	116	21.346.950	117	8.817.628	113	5.174.628	113	5.746.757	134	FRANCE		001
002	NETHERLANDS	19.525.362	122	16.461.463	118	6.159.963	113	4.918.793	122	1.533.024	137	BELGIUM-LUXBG.		002
003	F.R. OF GERMANY	23.256.873	118	19.566.395	118	9.647.061	113	3.187.148	116	1.792.821	138	PAYS-BAS		003
004	ITALY	37.044.039	114	29.522.728	116	6.618.531	110	9.500.715	116	6.719.669	129	R.F. D'ALLEMAGNE		004
005	UNITED KINGDOM	17.199.284	113	14.484.657	114	6.618.531	110	5.650.774	122	5.650.774	122	ITALIE		005
006	IRELAND	18.828.125	139	15.260.859	143	5.284.710	143	3.041.176	126	1.821.368	149	ROYAUME-UNI		006
007	DENMARK	2.690.610	120	1.035.529	125	1.320.321	129	303.263	121	101.039	166	IRLANDE		007
008		3.526.854	121	2.442.937	125			364.860	123	348.230	119	DANEMARK		008
024	ICELAND	154.426	124	73.723	147	39.843	135	11.899	155	13.551	239	ISLANDE		024
025	FAROE ISLANDS	56.721	118	24.910	144	9.778	151	8.031	112	4.137	320	ILES FEROE		025
028	NORWAY	4.802.853	141	2.944.801	154	1.712.278	152	484.796	171	104.084	324	NORVEGE		028
030	SWEDEN	6.668.180	115	4.045.871	121	1.651.525	122	873.750	121	487.498	135	SUEDE		030
032	FINLAND	2.631.961	120	1.490.313	129	670.575	127	322.420	129	151.500	141	FINLANDE		032
036	SWITZERLAND	8.773.717	130	6.193.726	122	2.883.502	117	1.278.805	125	910.146	110	SUISSE		036
038	AUSTRIA	4.090.810	122	3.668.112	124	2.269.124	121	1.278.745	121	811.593	143	ACHRICHE		038
040	PORTUGAL	4.214.740	133	3.812.677	142	2.881.935	137	222.689	133	134.327	163	PORTUGAL		040
042	SPAIN	4.752.456	135	3.891.566	135	1.058.275	122	1.660.258	119	652.671	165	ESPAGNE		042
043	ANDORRA	4.021	118	4.010	119	1.064	256	2.288	89	483	185	ANDORRE		043
044	GIBRALTAR	2.830	111	1.377	78	76	121	7	5	1.164	194	GIBRALTAR		044
045	VATICAN CITY STATE	741	378	717	379	67	275	519	194	10.335	698	CITE DU VATICAN		045
046	MALTA	149.919	104	106.819	106	67.126	101	6.884	124	1.324	165	MALTE		046
048	YUGOSLAVIA	1.250.099	115	1.186.856	116	538.840	110	113.853	111	399.581	123	YUGOSLAVIE		048
050	GREECE	1.338.343	109	1.198.065	109	613.932	113	173.209	112	234.655	100	GREECE		050
052	TURKEY	586.125	104	522.722	110	250.029	122	82.773	109	119.534	97	TURQUIE		052
056	SOVIET UNION	5.675.208	139	4.782.786	145	1.665.058	116	1.275.576	197	1.099.749	147	UNION SOVIETIQUE		056
058	GERMAN DEM. REP.	1.469.553	134	1.269.771	139	582.747	121	289.643	146	237.379	131	REP. DEM. ALLEMANDE		058
060	POLAND	867.045	123	737.580	126	428.291	127	82.172	127	113.244	115	POLGNE		060
062	CZECHOSLOVAKIA	779.983	115	709.446	116	394.637	110	82.803	130	165.199	128	TCHECOSLOVAQUIE		062
064	HUNGARY	973.813	123	899.222	123	383.952	120	155.110	118	228.630	185	HONGRIE		064
066	ROMANIA	240.953	108	218.616	117	73.777	83	19.632	75	100.402	185	ROUMANIE		066
068	BULGARIA	28.803	108	28.414	107	4.442	91	4.365	169	17.553	147	BULGARIE		068
070	ALBANIA											ALBANIE		070
202	CANARY ISLANDS	132.346	123	52.441	120	13.279	118	2.970	61	1.292	248	ILES CANARIES		202
204	MOROCCO	733.590	122	661.260	119	121.015	109	362.405	120	65.838	121	MAROC		204
205	CEUTA AND MELILLA	11	102	11	102	11	102	11	102	11	102	CEUTA ET MELILLA		205
208	ALGERIA	2.285.870	156	2.177.987	158	912.766	149	689.564	161	338.101	163	ALGERIE		208
210	TUNISIA	537.363	130	523.549	129	136.637	133	167.622	126	140.979	120	TUNISIE		210
216	LIBYA	3.797.152	151	3.154.275	154	1.914.111	174	305.860	107	1.365.928	146	LIBYE		216
220	EGYPT	981.351	150	777.572	136	90.607	90	47.041	224	558.404	137	EGYPTE		220
224	SUDAN	95.431	94	82.012	98	18.698	127	18.017	94	40.259	147	SOUUDAN		224
228	MAURITANIA	84.717	107	76.817	108	8.649	93	31.722	23	21.192	156	MAURITANIE		228
232	MALI	82.703	157	36.681	129	8.441	124	18.518	108	8.211	140	MALI		232
236	UPPER VOLTA	22.058	171	11.862	97	2.049	49	6.821	114	2.698	145	HAUTE-VOLTA		236
240	NIGER	202.400	156	202.173	156	29.453	749	171.066	138	1.187	355	NIGER		240
244	CHAD	12.093	93	11.457	92	3.889	75	6.161	100	57	191	TCHAD		244
248	REP. OF CAPE VERDE	1.078	165	99	10	550	10	4.38	10	10	10	REP. DU CAP-VERT		248
252	SENEGAL	120.159	87	98.158	82	6.272	76	62.161	81	6.403	96	SENEGAL		252
256	GAMBIA	10.959	166	7.794	173	578	129	4.618	129	2.209	297	GAMBIE		256
260	GUINEA BISSAU	662	67	662	203	28	200	14.525	192	525	192	GUINEE BISSAU		260
264	SIERRA LEONE	59.081	111	58.450	115	32.010	111	15.924	76	10.149	71	SIERRA LEONE		264
268	LIBERIA	110.559	119	14.416	36	14.416	119	2.071	119	2.071	119	LIBERIA		268
272	IVORY COAST	297.822	109	279.445	128	102.731	101	57.222	117	55.970	160	COTE-D'IVOIRE		272
276	GHANA	888.020	109	888.020	112	134.207	96	375.688	111	207.743	158	GHANA		276
280	TOGO	192.409	105	104.631	114	55.251	119	10.774	143	7.629	94	TOGO		280
284														

TAB. 6

COMMERCE DE LA CE
par pays d'origine et de destination

import

1980		Nederland		Belg.-Lux		United Kingdom		Ireland		Danmark			
JAN.-JULY	JAN.-JUIL.												
Code	Trading partners	1 000 ECU	Indices 80/79	1 000 ECU	Indices 80/79	1 000 ECU	Indices 80/79	1 000 ECU	Indices 80/79	1 000 ECU	Indices 80/79	Pays partenaires	Code
	GRAND TOTAL	32.594.660	120	30.653.651	125	51.920.631	124	4.683.668	113	8.441.786	112	MONDE	
	INTRA-EC (EUR-9)	17.424.216	113	19.471.331	123	20.230.054	116	3.468.005	118	4.187.122	108	INTRA-CE (EUR-9)	
	EXTRA-EC (EUR-9)	15.170.444	131	11.182.320	130	31.690.577	131	1.215.663	102	4.254.664	115	EXTRA-CE (EUR-9)	
	CLASS 1	6.460.120	122	5.599.461	116	19.766.949	128	753.737	97	2.917.583	112	CLASS 1	
	EFTA	1.975.585	125	1.659.753	144	6.916.849	128	182.094	96	2.008.721	108	AEELE	
	OTH. WFST. EUROPE	569.461	114	355.303	108	1.060.231	119	37.238	99	106.954	94	AUT. EUR. OCCID.	
	USA AND CANADA	3.147.243	127	2.651.944	148	8.369.671	148	412.448	100	560.502	127	REP. AF. CANADA	
	OTHERS CLASS 1	767.775	101	932.406	53	3.420.199	100	121.959	92	241.406	122	AUT. CLASSE 1	
	CLASS 2	7.846.481	141	4.857.791	145	10.394.619	137	367.535	115	842.185	113	CLASS 2	
	ACP (59 COUNTRS)	1.888.764	140	940.274	110	1.361.295	106	51.153	74	109.846	119	ACP (59 PAYS)	
	DOM	176	15	1.142	NS	7.723	72	26	5	36.844	139	DOM	
	TOM	75.619	271	1.975	NS	45	72	26	112	34.620	837	TOM	
	OTHERS CLASS 2	5.881.922	140	3.915.400	158	8.980.456	144	316.115	126	660.775	107	AUT. CLASSE 2	
	CLASS 3	863.210	122	711.534	170	1.435.087	113	66.184	89	494.901	147	CLASS 3	
	EASTERN EUROPE	743.681	119	621.788	164	1.246.121	111	60.942	87	466.246	145	EUROPE ORIENTALE	
	OTHERS CLASS 3	119.529	148	89.746	224	188.966	130	5.242	113	28.655	183	AUT. CLASSE 3	
	MISCELLANEOUS	627	NS	13.532	99	93.912		28.204	98			OTHERS NON CLASSE	
	EUROPE	20.712.943	114	22.108.175	125	29.453.255	118	3.748.279	116	6.765.043	110	EUROPE	
	AFRICA	2.256.547	137	1.399.478	71	2.429.588	91	46.270	83	169.347	158	AFRIQUE	
	AMERICA	4.269.324	129	3.251.921	138	9.827.452	143	454.996	95	859.878	119	AMERIQUE	
	ASIA	5.234.805	139	3.726.975	163	9.213.438	142	396.114	123	618.457	113	ASIE	
	OCEANIA	118.408	121	162.368	119	902.983	112	9.802	107	25.066	105	OCEANIE	
001	FRANCE	2.234.764	107	4.547.801	114	3.981.662	111	234.595	105	332.345	96	FRANCE	001
002	BELGIUM-LUXEMBOURG	3.849.683	117	4.939.365	125	2.655.544	150	95.806	103	312.549	110	BELGIQUE-LUXBG.	002
003	NETHERLANDS			6.082.432	112	2.883.558	115	176.801	125	670.119	126	PAYS-BAS	003
004	F.R. OF GERMANY	7.219.912	108	1.142.066	112	5.651.926	111	274.739	85	1.594.646	105	R.F. D'ALLEMAGNE	004
005	ITALY	1.073.286	103	2.513.784	114	1.275.123	109	93.281	79	246.223	101	ITALIE	005
006	UNITED KINGDOM	2.599.816	130	114.221	118			2.598.416	127	1.008.850	111	ROYAUME-UNI	006
007	IRELAND	168.891	144	131.662	114	1.632.691	117			22.390	133	IRLANDE	007
008	DENMARK	277.864	120			1.049.550	113	34.367	102			DANEMARK	008
024	ICELAND	5.463	124	2.967	104	72.774	108	5	7	7.924	124	ISLANDE	024
025	FAROE ISLANDS			3.388	3	10.140	88	916	72	20.755	114	ILES FEROE	025
028	NORWAY	419.025	181	224.618	122	1.508.149	130	16.835	108	333.068	107	NORVEGE	028
030	SWEDEN	592.483	110	440.615	117	1.485.060	105	73.392	105	1.063.857	111	SUEDE	030
032	FINLAND	256.229	132	89.589	124	764.707	112	47.018	109	329.923	106	FINLANDE	032
036	SWITZERLAND	408.037	110	713.236	192	2.412.896	162	22.766	102	144.323	101	SUISSE	036
038	AUSTRIA	194.081	110	114.569	123	106.713	104	12.790	104	91.317	94	AUTRICHE	038
040	PORTUGAL	100.267	158	74.159	144	35.672	119	9.288	73	38.303	112	PORTUGAL	040
042	SPAIN	273.019	107	247.343	116	778.685	132	28.091	117	54.314	87	ESPAGNE	042
043	ANDORRA	10	91	165	197	10	23					ANDORRE	043
044	GIBRALTAR	9	45	71	562	1.440	187			13	186	GIBRALTAR	044
045	VATICAN CITY STATE		359	3	117		117			NS	NS	CITE DU VATICAN	045
046	MALTA	11.032	99	10.760	100	40.703	102	3.678	16	2.099	100	MALTE	046
048	YUGOSLAVIA	106.258	134	28.324	107	51.042	101	1.309	112	10.522	88	YUGOSLAVIE	048
050	GREECE	138.565	121	37.704	83	122.626	103	3.305	73	14.347	97	GREECE	050
052	TURKEY	39.874	100	30.512	96	55.578	70	2.939	69	4.886	102	TURQUIE	052
056	SOVIET UNION	338.146	129	404.257	200	697.488	114	16.570	71	178.364	108	UNION SOVIETIQUE	056
058	GERMAN DEM. REP.	64.162	120	59.830	160	102.808	79	3.879	79	58.990	103	REP. DEM. ALLEMANDE	058
060	POLAND	73.996	120	86.009	138	207.355	100	30.021	98	176.610	213	POLOGNE	060
062	CZECHOSLOVAKIA	81.327	138	32.546	129	98.108	109	7.076	100	24.281	111	TCHECOSLOVAQUIE	062
064	HUNGARY	52.200	113	14.607	114	48.414	101	1.827	90	20.296	132	HONGRIE	064
066	ROMANIA	117.014	89	14.516	63	67.920	118	1.369	107	5.303	102	ROUMANIE	066
068	BULGARIA	15.004	152	9.301	98	19.923	205	2.214	47	2.144	67	BULGARIE	068
070	ALBANIA	1.832	61	222	104	200	84			189	591	ALBANIE	070
202	CANARY ISLANDS	32.395	125	2.505	225	78.951	132	19	1	7.935	78	ILES CANARIES	202
204	MOROCCO	52.566	128	59.436	131	62.074	174	2.605	93	7.651	73	MAROC	204
205	CEUTA AND MELILLA											CEUTA ET MELILLA	205
208	ALGERIA	111.922	149	125.635	198	106.792	126			1.091	56	ALGERIE	208
212	TUNISIA	47.133	175	31.178	130	9.468	151	2.359	207	1.987	241	TUNISIE	212
216	LIBYA	126.128	147	42.248	157	41.088	56	14		1.775	131	LIBYE	216
220	EGYPT	48.357	175	33.163	208	199.276	258	315	67	4.188	152	EGYPTE	220
224	SUDAN	1.331	65	12.808	14	12.808	79			611	46	SUDAN	224
228	MAURITANIA		1	14.666	134	8.771	117			13		MAURITANIE	228
232	MALI	3.748	146	6.153	NS	11.060	230			4.937	NS	MALI	232
236	UPPER VOLTA	178	123	116	151	4.953	NS			5.243	778	HAUTE-VOLTA	236
240	NIGER	5	250	462	67	167	87	60	462			NIGER	240
244	CHAD	167	65	668	48	459	253			186	73	TCHAD	244
247	REP. OF CAPE VERDE											REP. DU CAP-VERT	247
248	SENEGAL	1.167	59	2.155	105	17.093	116	4.248	121	660	120	SENEGAL	248
252	GAMBIA	198	101	191	162	3.151	162	14	10			GAMBIE	252
257	GUINEA BISSAU	1.90	NS	27	19		40			385	29	GUINEE BISSAU	257
260	SIERRA LECNE	10.441	208	7.640	86	75.663	104			301	193	SIERRA LEONE	260
264	LIBERIA	34.548	272	28.974	147	16.588	138			1.728	182	LIBERIA	264
272	IVORY CCAST	67.018	69	31.668	151	58.414	82	5.208	87	8.074	149	COTE-D'IVOIRE	272
276	GHANA	22.562	92	8.415	165	91.018	101	5.092	67	1.668	57	GHANA	276
280	TOGO	32.265	103	9.859	209	1.337	198			925	112	TOGO	280
284	BENIN (DAHOMEY)	7.205	388	47	11	4.534	151			1.180	364	BENIN (DAHOMEY)	284
288	NIGERIA	1.310.339	147	193.156	84	140.613	81	5.662	53	49.617	177	NIGERIA	288
302	CAMEROON	107.208	96	17.175	138	10.059	92			2.004	421	CAMEROUN	302
306	CENTR. AFRICAN EMP.	162	NS	9.630	78	1.204	148			1		EMP. CENTRAFRICAINE	306
310	EQUATORIAL GUINEA	7.548	377				68					GUINEE EQUATORIALE	310
311	SAO TOME, PRINCIPLE	3.594	55	166	339	20	4					SAC TOME, PRINCIPLE	311
314	GABON	14.903	118	1.325	16	889	7			2.505	NS	GABON	314
318	CONGO	23.522	483	16.454	286	3.432	188	2.26	33	1.420	145	CONGO	318
322	ZAIRE	11.437	137	462.695									

import

JAN.-JULY 1980		EUR 9		EUR 6		Deutschland		France		Italia		Pays partenaires		Code
Code	Trading partners	1 000 ECU	Indices 80/79	1 000 ECU	Indices 80/79	1 000 ECU	Indices 80/79	1 000 ECU	Indices 80/79	1 000 ECU	Indices 80/79			
400	U.S. OF AMERICA	26.638.402	139	18.762.806	137	5.950.124	139	4.699.317	140	2.790.557	131	ETATS-UNIS	400	
404	CANADA	3.599.808	134	2.132.786	134	828.339	138	414.861	131	413.096	149	CANADA	404	
406	GREENLAND	47.848	130	10.745	106	4.549	52	6.081	NS	80	56	GREENLAND	406	
412	ST PIERRE, MIQUELON	1.863	424	1.846	18	1.478	301	1.478	301	22	180	ST PIERRE, MIQUELON	408	
413	MEXICO	512.242	211	394.750	195	125.670	135	129.447	135	85.527	235	MEXIQUE	412	
415	BERMUDA	9.963	111	6.799	268	4.217	287	191	NS	1.940	202	BERMUDES	413	
416	GUATEMALA	194.359	131	155.802	120	66.624	95	11.705	202	51.670	177	GUATEMALA	416	
421	BELIZE	11.104	84	528	52	452	115	11	49	6.922	13	BELIZE	421	
424	HONDURAS	76.738	95	72.300	97	50.491	103	3.136	137	10.368	126	HONDURAS	424	
428	EL SALVADOR	136.238	89	129.090	87	84.941	135	13.246	137	10.368	126	EL SALVADOR	428	
432	NICARAGUA	66.897	76	64.404	81	30.914	72	15.705	212	8.703	56	NICARAGUA	432	
436	COSTA RICA	113.803	97	103.845	98	56.973	97	15.902	161	19.283	79	COSTA RICA	436	
440	PANAMA	81.308	115	74.056	112	33.845	117	3.267	66	19.710	113	PANAMA	440	
444	PANAMA CANAL ZONE	56	4	12	1	12	1	12	1	12	1	CANAL PANAMA	444	
448	CUBA	134.948	164	100.237	151	25.373	232	13.805	103	16.468	113	CUBA	448	
452	WEST INDIES	8.741	190	4.109	151	309	154	3.212	173	314	28	INDES OCCIDENTALES	451	
452	HAITI	45.433	190	43.452	194	4.171	232	15.040	173	13.485	118	HAITI	452	
453	BAHAMAS	494.266	235	421.502	307	225.589	201	35.912	NS	36.794	NS	BAHAMAS	453	
454	TURKS CAICOS ISL.	36.362	55	329	99	2.081	44	291	128	5.950	86	TURKS CAICOS ISL.	454	
456	DOMINICAN REPUBLIC	36.246	103	30.849	74	194	NS	9.710	128	5.950	86	REP. DOMINICAINE	456	
457	VIRGIN ISLANDS US	43.080	81	36.814	69	509	NS	34.984	67	527	NS	ILES VIERGES D.USA	457	
458	GUADELOUPE	12.564	75	235	2	2	2	91	72	80	80	GUADELOUPE	458	
460	DOMINIQUE	41.884	75	41.087	73	4.534	294	35.067	72	1.278	22	DOMINIQUE	460	
462	MARTINIQUE	121.838	136	5.349	129	2.618	105	533	110	269	132	MARTINIQUE	462	
463	CAYMAN ISLANDS	121.838	136	5.349	129	2.618	105	533	110	269	132	ILES CAYMAN	463	
464	JAMAIQUE	14.634	48	12	7	7	7	23	108	60	83	JAMAIQUE	464	
465	SAINT-VINCENT	10.162	135	939	110	313	141	452	108	60	83	SAINT-VINCENT	465	
467	BARBADOES	11.958	175	113	166	17.672	82	40.340	530	28.784	705	LA BARBADOE	467	
469	TRINIDAD, TOBAGO	160.832	170	2.004	34	769	48	35.615	131	64.813	131	TRINIDAD ET TOBAGO	469	
472	GRENADA	289.873	305	235.068	283	15.226	62	66.891	126	78.697	126	GRENADA	472	
476	NETHERL. ANTILLES	618.333	131	544.633	127	297.891	116	59.455	167	63.779	273	ANTILLES NEERLAND.	476	
480	COLOMBIA	925.131	173	785.497	198	140.687	135	152.446	159	342.921	312	COLOMBIE	480	
484	VENEZUELA	62.892	111	17.359	110	8.591	177	4.875	100	2.576	88	VENEZUELA	484	
488	GUYANA	119.857	109	1.065	99	4	67	8.839	132	7.850	210	GUYANA	488	
492	SURINAM	123.612	145	107.544	149	30.786	112	23.945	152	17.009	90	SURINAM	492	
496	FRENCH GUIANA	299.294	141	222.226	141	72.405	145	35.615	131	64.813	131	GUYANE FRANCAISE	496	
500	ECUADOR	2.306.630	116	1.898.042	124	664.900	121	472.373	138	362.976	132	ECUATEUR	500	
504	PERU	859.995	139	703.018	144	247.356	111	131.248	179	137.476	153	PEROU	504	
508	BRAZIL	100.620	118	73.348	149	3.541	95	18.936	94	2.505	73	BRAZIL	508	
516	CHILE	78.852	102	72.229	99	22.084	109	13.188	79	24.025	90	CHILE	516	
520	BOLIVIA	121.716	109	106.389	109	50.251	113	7.997	68	29.435	133	BOLIVIE	520	
524	PARAGUAY	957.529	89	791.038	87	255.508	87	124.017	86	189.583	87	PARAGUAY	524	
528	URUGUAY	5.014	111	435	81	33	413	354	69	45	45	URUGUAY	528	
529	FALKLAND ISL., DEP.											ILES FALKLAND, DEP.	529	
600	CYPRUS	164.951	130	37.295	182	9.462	127	3.804	297	14.520	388	CHYPRE	600	
604	LEBANON	33.085	140	27.631	143	3.606	107	12.676	605	7.254	62	LIBAN	604	
608	SYRIA	486.284	160	476.625	160	55.985	187	74.698	85	328.231	246	SYRIE	608	
612	IRAQ	4.232.429	145	3.957.257	146	220.479	163	2.467.929	208	1.038.123	92	IRAQ	612	
616	IRAN	2.228.429	107	2.004.721	113	1.140.543	148	388.477	96	128.439	85	IRAN	616	
624	ISRAEL	1.045.351	130	782.052	133	285.193	117	140.660	120	144.964	200	ISRAEL	624	
628	JORDAN	10.995	92	8.938	166	2.094	66	191	107	4.513	267	JORDANIE	628	
632	SAUDI ARABIA	12.934.462	183	11.033.288	187	1.842.347	208	3.421.881	163	2.372.697	178	ARABIE SAOUDITE	632	
636	KUWAIT	2.979.896	138	1.932.101	128	202.976	108	451.996	162	297.328	132	KOWEIT	636	
640	BAHRAIN	40.994	187	3.289	469	2.323	60	1.011	4	19.117	NS	BAHREIN	640	
644	QATAR	768.739	163	677.698	149	27.982	109	254.517	116	107.368	186	QATAR	644	
647	UNITED ARAB EMIRAT	2.630.520	174	2.074.382	165	684.663	160	751.665	171	231.884	298	EMIRATS ARAB. UNIS	647	
649	OMAN	153.459	187	126.103	233	66.974	304	42	NS	2.899	79	OMAN	649	
652	NORTH YEMEN	4.815	166	3.380	170	336	NS	3	NS	58.360	213	YEMEN DU NORD	652	
656	SOUTH YEMEN	6.374	221	58.880	210	4.666	93	30	63	58.360	213	YEMEN DU SUD	656	
660	AFGHANISTAN	46.424	110	33.693	116	20.601	121	3.161	110	4.277	72	AFGHANISTAN	660	
662	PAKISTAN	300.599	138	216.950	149	85.433	159	43.738	162	45.078	119	PAKISTAN	662	
664	INDIA	1.157.521	107	749.102	110	273.771	119	172.629	117	128.691	108	INDE	664	
666	BANGLADESH	88.437	99	58.348	97	10.329	87	11.394	120	18.179	80	BANGLADESH	666	
667	MALDIVES	115	91	37	7	2	2	35	66	35	66	MALDIVES	667	
669	SRI LANKA	132.201	138	68.846	122	29.059	140	14.471	107	12.544	99	SRI LANKA	669	
672	NEPAL	8.534	121	6.031	97	3.963	130	776	60	1.021	127	NEPAL	672	
675	BHUTAN	28.141	98	16.317	92	3.865	53	2.360	133	1.744	179	BHUTAN	675	
676	BURMA	768.651	116	693.823	121	259.888	126	113.912	123	66.333	143	MYANMAR	676	
680	THAILAND	763	135	742	NS	218	991	462	NS	59	454	THAILE	680	
684	LAOS	5.366	81	4.989	78	2.409	117	1.623	59	558	146	LAOS	684	
690	VIETNAM	136	74	114	114	4	4	110	110	110	110	VIET-NAM	690	
696	KAMPUCHEA/CAMBODIA	698.187	113	601.258	110	163.520	120	151.803	145	139.579	112	KAMPUCHEA/CAMBODGE	696	
700	INDONESIA	1.082.617	116	832.377	121	324.404	94	206.139	142	124.376	117	INDONESIE	700	
701	MALAYSIA	1.639	129	612	202	18	50	64	337	340	152	MALAYSIE	701	
703	BRUNEI	1.156.585	235	525.647	147	229.519	149	125.999	167	60.151	153	BRUNEI	703	
706	SINGAPORE	502.688	125	364.380	116	167.188	105	91.651	149	31.997	200	SINGAPOUR	706	
708	PHILIPPINES	8.258	110	2.902	126	445	72	610	175	1.226	339	PHILIPPINES	708	
716	MONGOLIA	1.020.884	151	842.766	158	311.970	162	194.891	156	172.390	307	MONGOLIE	716	
720	CHINE	69.084	110	64.783	106	49.065	103	9.966	116	5.604	177	CHINE	720	
724	NORTH KOREA	1.204.826	121	886.010	131	419.008	127	165.711	140	124.110	180	COREE DU NORD	724	
728	SOUTH KOREA	6.895.830	124	4.881.180	125	2.150.393	126	1.075.219	128	505.826	146	COREE DU SUD	728	
732	JAPAN	1.246.130	138	991.869	143	483.185	140	161.908	144	132.615	153	JAPON	732	

TAB. 6

COMMERCE DE LA CE
par pays d'origine et de destination

import

JAN.-JULY 1980		Nederland		Belg.-Lux		United Kingdom		Ireland		Danmark		Pays partenaires	Code
Code	Trading partners	1 000 ECU	Indices 80/79	1 000 ECU	Indices 80/79	1 000 ECU	Indices 80/79	1 000 ECU	Indices 80/79	1 000 ECU	Indices 80/79		
400	U.S.-OF AMERICA	2.896.859	128	2.425.949	144	6.994.116	151	362.665	96	518.815	130	ETATS-UNIS	400
404	CANADA	250.440	119	226.050	125	1.375.554	133	49.781	137	41.687	102	CANADA	404
406	GREENLAND	5	1	30	65	186	95		3	36.916	139	GREENLAND	406
408	ST.PIERRE,MIQUELON	27	1	101	721	4	3		118		13	ST.PIERRE,MIQUELON	408
412	MEXICO	38.020	327	16.042	87	110.305	349	991	506	6.196	75	MEXIQUE	412
413	BERMUDA	435	537	16	87	2.872	80	216	NS	76	3	BERMUDES	413
416	GUATEMALA	18.016	107	7.787	94	30.073	274	18	12	8.466	124	GUATEMALA	416
421	BELIZE	8	83	55	115	10.574	87	2	40	1.145	68	BELIZE	421
424	HONDURAS	6.415	83	5.336	135	3.246	132	47	81	1.751	499	HONDURAS	424
428	EL SALVADOR	17.769	52	5.336	32	3.398	95			998	18	EL SALVADOR	428
432	NICARAGUA	3.916	67	5.166	67	1.462	63	33	59	2.801	101	NICARAGUA	432
436	COSTA RICA	6.796	80	4.891	97	6.952	107	205	101	1.879	95	COSTA RICA	436
440	PANAMA	11.266	150	6.008	83	5.120	194	213	100			PANAMA	440
444	PANAMA CANAL ZONE											CANAL PANAMA	444
448	CUBA	28.930	147	15.662	193	32.608	263			2.021	71	CUBA	448
451	WEST INDIES	554		6		4.588		36	26		8	INDES OCCIDENTALES	451
452	HAITI	880	72	5.876	182	1.219	134	1	2	761	139	HAITI	452
453	BAHAMAS	86.464	581	36.743	445	64.048	286	8.373	38	343	1	BAHAMAS	453
454	TURKS, CAICOS ISL.											TURKS, CAICOS ISL.	454
456	DOMINICAN REPUBLIC	2.460		10.648	89	5.208	140	8	8	181	77	REP. DOMINICAINE	456
457	VIRGIN ISLANDS US											ILES VIERGES D.USA	457
458	GUADELOUPE	49	12	745	NS	6.265	NS	1				GUADELOUPE	458
460	DOMINICA	62	NS		NS	12.329	NS					DOMINIQUE	460
462	MARTINIQUE	86	NS	122	NS	2.797	NS					MARTINIQUE	462
463	CAYMAN ISLANDS	41	820	55	82	217	132	11	138			ILES CAYMAN	463
464	JAMAICA	1.205	132	724	NS	115.732	137	94	10	123	64	JAMAIQUE	464
465	ST LUCIA	5		41		14.524		62				SAINTE-LUCIE	465
467	ST VINCENT	28	255	86	67	10.131	181			120	133	SAINTE-VINCENT	467
469	BARBADOS	26.238	140	509	12	4.971	112	5.928	114	5.330	452	LA BARBADE	469
472	TRINIDAD, TOBAGO	62	3	763	51	38.457	110	NS	NS			TRINIDAD ET TOBAGO	472
473	GRENADA	73.550	292	704	5	6.086	110					GRENADA	473
476	NETHERL. ANTILLES	97.489	120	26.019	78	20.534	180			34.271	NS	ANTILLES NEERLAND.	476
480	COLOMBIA	66.808	154	82.635	190	46.083	164	4.418	301	23.199	170	COLOMBIE	480
484	VENEZUELA	48	28	801	82	115.135	131	16	36	24.498	54	VENEZUELA	484
488	GUYANA	39.068	129	2.099	90	45.337	110					GUYANA	488
492	GURINAM	8		92	NS	21.174	161			3.307	NS	GURINAM	492
496	FRENCH GUIANA	30.377	526	5.427	127	1.211	504					GUYANE FRANCAISE	496
500	EQUADOR	15.719	112	33.674	166	6.766	99	4.855	83	4.447	676	EQUATEUR	500
504	PERU	259.273	107	130.550	105	73.462	142	5.403	342	3.203	119	PEROU	504
508	BRAZIL	26.945	248	111.293	157	316.946	186	11.850	61	79.762	107	BRESIL	508
512	CHILE	8.420	173	29.946	446	153.888	117			3.087	234	CHILI	512
516	BOLIVIA	10.313	160	2.619	90	27.227	76			4.5	643	BOLIVIE	516
520	PARAGUAY	14.893	104	3.813	73	1.956	124	95	13	4.572	243	PARAGUAY	520
524	URUGUAY	171.899	94	50.031	75	14.460	101	1.019	40	848	377	URUGUAY	524
528	ARGENTINA					118.518	95			46.875	100	ARGENTINE	528
529	FALKLAND ISL., DEP.					4.579	115					ILES FALKLAND, DEP.	529
600	CYPRUS	6.415	120	3.094	114	122.548	122	3.009	115	2.099	76	CHYPRE	600
604	LEBANON	1.254	96	2.841	371	4.508	133			935	120	LIBAN	604
606	SYRIA	12.027	115	5.686	890	8.711	204			948	49	SYRIE	606
612	IRAQ	58.710	42	172.023	138	559.636	149	15.475	83	120	145	IRAK	612
616	IRAN	167.027	51	180.229	155	169.503	69	50.253	349	3.948	8	IRAN	616
624	ISRAEL	101.574	135	109.661	138	239.753	126	10.500	82	13.046	89	ISRAEL	624
628	JORDAN	1.741.154	285	1.986	699	2.039	31				11	JORDANIE	628
632	SAUDI ARABIA	821.278	203	1.654.986	135	1.741.041	139	99.727	168	60.406	75	ARABIE SAOUDITE	632
636	KUWAIT	75.510	NS	151.330	203	973.733	161	38.385	326	33.663	158	KOUBE	636
640	BAHRAIN	198.514	330	89.317	99	9.594	149	36	600			BAHREIN	640
644	QATAR	243.799	118	162.371	151	45.617	260	16	13	45.408	NS	QATAR	644
647	UNITED ARAB EMIRAT	54.209	188	4.859	NS	519.195	206			36.941		EMIRATS ARAB. UNIS	647
649	OMAN	106		15	60	27.317	97	39				OMAN	649
652	NORTH YEMEN			15	23	1.258	642					YEMEN DU NORD	652
656	SOUTH YEMEN			15	60	3.494	NS					YEMEN DU SUD	656
660	AFGHANISTAN	2.329	101	3.325	336	11.911	102	133	14	687	115	AFGHANISTAN	660
662	PAKISTAN	24.565	135	18.136	219	72.079	120	1.825	81	9.744	58	PAKISTAN	662
664	INDIA	73.703	112	100.308	86	360.170	100	15.573	103	32.587	100	INDE	664
666	BANGLADESH	9.249	102	9.196	104	29.501	110	241	112	348	72	BANGLADESH	666
667	MALDIVES					170	123			9		MALDIVES	667
669	SRI LANKA	10.703	137	2.069	114	58.950	166	2.350	9	2.055	134	SRI LANKA	669
672	NEPAL	72	14	199	40	2.473	290			21	95	NEPAL	672
675	BHUTAN											BHOUTAN	675
676	BURMA	2.012	52	6.331	168	8.928	120			2.896	82	BIRMANIE	676
680	THAILAND	200.795	115	53.255	98	59.247	109	871	5	14.710	99	THAILANDE	680
684	LAOS	2	200	1	100	20	4			1		LAOS	684
690	VIETNAM	387	147	12	1	162	86			215	935	VIET-NAM	690
696	KAMPUCHEA/CAMBODIA	115.633	116	30.723	82	79.255	151	1.057	56	16.577	93	KAMPUCHEA/CAMBODGE	696
700	INDONESIA	121.155	96	56.303	115	214.397	98	7.791	93	28.052	159	INDONESIE	700
701	MALAYSIA	76	NS	114	518	770	575			257	39	MALAYSIA	701
703	BRUNEI	82.024	113	27.954	171	615.077	509	5.088	98	10.773	116	BRUNEI	703
706	SINGAPORE	53.586	85	19.958	143	125.345	174	2.408	69	10.555	91	SINGAPOUR	706
708	PHILIPPINES	89.501	150	74.014	253	147.059	118					PHILIPPINES	708
716	MONGOLIA	139	103	9	1	3.781	189					MONGOLIE	716
720	CHINA	133.421	115	43.760	103	271.394	96	4.730	111	26.329	205	CHINE	720
724	NORTH KOREA	572.580	100	577.162	137	1.741.072	123	12.997	126	34.425	121	COREE DU NORD	724
728	SOUTH KOREA	159.716	140	54.445	145	229.517	121	105.744	95	167.842	112	COREE DU SUD	728
732	JAPAN	153.460	124	106.550	95	730.053	131	5.027	82	19.717	141	JAPON	732
736	HONG KONG	7.706	138	2.504	140	16.452	105	12.132	94	39.615	116	HONG-KONG	736
743	MACAO							2.244	421	3.422	146	MACAO	743
800	AUSTRALIA	86.988	124	97.988	109	482.661	123	2.706	80	15.379	112	AUSTRALIE	800
801	PAPUA NEW GUINEA	10.212	140	5.224	116	22.438	84			1.902	330	PAPOUASIE N.-GUINEE	801
802	AUSTRALIAN OCEANIA					1.147	216			26	650	OCEANIE AUSTRAL.	802
803	NAURU					170	18					NAURU	803
804	NEW ZEALAND	16.135	99	58.412	142	373.535	108	7.014	76				

TRADE OF THE EC
by countries of origin and destination

TAB. 6

export

JAN.-JULY 1980		EUR 9		EUR 6		Deutschland		France		Italia		Pays partenaires		Code
Code	Trading partners	1 000 ECU	Indices 80/79	1 000 ECU	Indices 80/79	1 000 ECU	Indices 80/79	1 000 ECU	Indices 80/79	1 000 ECU	Indices 80/79			
	GRAND TOTAL	278.439.065	118	220.721.374	116	81.990.713	115	47.759.452	116	31.791.298	113	MONDE		
	INTRA-EC (EUR-9)	149.959.904	118			40.218.968	117	25.024.491	114	15.655.183	112	INTRA-CE (EUR-9)		
	EXTRA-EC (EUR-9)	128.479.161	119			41.771.745	114	22.734.961	118	16.136.115	115	EXTRA-CE (EUR-9)		
	CLASS 1	69.020.005	117	50.724.512	115	25.516.892	116	9.785.504	117	7.450.952	108	CLASSE 1		
	EFTA	33.221.718	129	24.876.723	127	13.561.685	124	3.952.238	126	3.089.266	126	AELE		
	OTH. WEST. EUROPE	10.897.886	109	9.270.506	108	3.694.884	103	2.514.424	119	1.813.630	102	AUT. EUR. OCCID.		
	USA AND CANADA	17.452.920	107	11.818.081	102	5.808.901	108	2.377.757	101	1.844.810	89	USA ET CANADA		
	OTHERS CLASS 1	7.447.481	111	4.759.202	112	2.451.422	111	941.085	119	703.246	116	AUT. CLASSE 1		
	CLASS 2	46.724.632	121	35.433.112	119	11.492.538	114	10.651.262	120	7.029.018	123	CLASSE 2		
	ACP (59 COUNTRIES)	8.861.855	140	6.215.852	133	1.454.199	142	2.656.714	124	771.748	146	ACP (59 PAYS)		
	DOM	807.278	119	701.830	119	22.737	121	623.015	117	26.334	153	DOM		
	TOM	431.995	99	275.500	94	36.554	139	136.331	95	26.573	107	TOM		
	OTHERS CLASS 2	36.623.504	118	28.240.080	117	9.978.848	111	7.235.202	120	6.202.363	121	AUT. CLASSE 2		
	CLASS 3	10.958.991	110	9.287.013	108	4.437.849	102	2.297.717	116	1.238.989	109	CLASSE 3		
	EASTERN EUROPE	9.641.132	115	8.235.591	113	3.873.495	107	2.062.358	118	1.104.264	114	EUROPE ORIENTALE		
	OTHERS CLASS 3	1.317.859	84	1.051.422	90	564.354	79	235.359	106	134.725	80	AUT. CLASSE 3		
	MISCELLANEOUS	1.775.519	170	1.598.369	158	324.466	176	480	35	417.153	147	DIVERS NON CLASSE		
	EUROPE	203.720.640	119	166.061.176	117	61.349.032	117	33.553.511	116	21.662.343	113	EUROPE		
	AFRICA	20.051.679	130	15.771.931	113	4.211.789	123	6.020.919	121	3.102.132	136	AFRIQUE		
	AMERICA	19.881.829	110	17.893.129	112	6.598.267	109	4.075.142	109	2.865.972	106	AMERIQUE		
	ASIA	25.366.619	113	18.173.619	106	7.265.342	105	3.844.016	119	3.535.570	115	ASIE		
	OCEANIA	2.329.031	100	1.223.831	103	556.019	101	265.386	105	209.120	106	OCEANIE		
001	FRANCE	28.852.100	120	24.687.087	118	11.078.362	120			4.946.820	117	FRANCE		001
002	BELGIUM-LUXEMBOURG	20.028.849	115	17.052.695	113	6.598.267	109			1.234.675	91	BELGIQUE-LUXBG.		002
003	NETHERLANDS	19.881.829	110	17.893.129	112	7.915.003	113			5.988.676	112	PAYS-BAS		003
004	F.R. OF GERMANY	35.741.073	116	29.286.361	113							R.F. D'ALLEMAGNE		004
005	ITALY	19.045.945	132	16.648.338	130	7.156.062	129			6.062.217	131	ITALIE		005
006	UNITED KINGDOM	18.758.659	117	16.237.356	117	5.554.363	116			3.498.057	107	ROYAUME-UNI		006
007	IRELAND	3.489.539	115	3.070.988	114	1.156.603	115			95.890	101	IRLANDE		007
008	DENMARK	4.161.843	112	3.103.041	101	1.597.316	105			337.635	97	DANEMARK		008
024	ICELAND	179.980	126	93.243	126	35.283	119			7.013	80	ISLANDE		024
025	FAROE ISLANDS	68.551	116	3.110	193	929	84			222.061	116	ILES FERDE		025
028	NORWAY	2.943.631	126	1.760.025	130	929.602	131			222.305	116	NORVEGE		028
030	SWEDEN	6.750.942	120	4.291.441	120	2.311.914	116			606.402	124	SUEDE		030
032	FINLAND	1.963.707	138	1.315.420	137	753.307	142			186.512	123	FINLANDE		032
036	SWITZERLAND	13.111.377	135	9.991.056	131	4.627.338	126			2.187.416	133	SUISSE		036
038	AUSTRIA	6.553.642	122	6.200.798	122	4.417.434	122			400.257	113	AUTRICHE		038
040	PORTUGAL	1.718.419	135	1.294.740	132	466.807	132			342.093	118	PORTUGAL		040
042	SPAIN	4.558.928	120	3.766.545	119	1.203.745	119			1.356.945	121	ESPAGNE		042
043	ANDORRA	125.074	117	117.644	116	6.914	95			99.448	117	ANDORRE		043
044	GIBRALTAR	48.319	128	22.542	126	934	104			4.035	57	GIBRALTAR		044
045	VATICAN CITY STATE	4.235	137	3.791	133	538	108			12.995	46	CITE DU VATICAN		045
046	MALTA	2.787.677	118	174.459	111	50.781	108			12.665	84	MALTE		046
048	YUGOSLAVIA	2.341.137	93	2.164.510	91	1.175.781	89			296.929	86	YOUgoslavIE		048
050	GREECE	2.442.198	105	2.187.314	108	893.418	103			529.380	136	GREECE		050
052	TURKEY	1.030.767	112	878.169	112	362.396	112			220.666	136	TURQUIE		052
056	SOVIET UNION	4.423.708	123	3.887.714	124	1.765.438	116			1.152.311	135	UNION SOVIETIQUE		056
058	GERMAN DEM. REP.	4.633.320	109	1.320.061	114	591.592	110			125.313	107	REP. DEM. ALLEMANDE		058
062	CZECHOSLOVAKIA	1.674.743	117	1.320.061	114	591.592	110			343.959	124	REP. CECHE-SLOVAQUE		062
064	HUNGARY	915.808	106	826.768	104	408.090	102			63.474	106	HONGRIE		064
066	ROMANIA	1.005.079	95	896.560	91	411.625	81			192.428	80	ROUMANIE		066
068	BULGARIA	398.245	123	354.102	116	178.260	116			78.738	119	BULGARIE		068
070	ALBANIA	26.025	154	24.261	146	8.134	117			2.324	144	ALBANIE		070
202	CANARY ISLANDS	203.105	106	143.248	107	44.254	113			26.610	96	ILES CANARIES		202
204	MOROCCO	872.655	86	796.045	85	101.492	85			504.881	81	MAROC		204
205	CEUTA AND MELILLA	24.157	118	15.430	103	3.752	83			8.563	216	CEUTA ET MELILLA		205
208	ALGERIA	2.641.137	119	2.546.510	120	543.133	99			1.146.603	118	ALGERIE		208
212	TUNISIA	909.550	132	868.506	131	167.970	126			401.207	121	TUNISIE		212
216	LIBYA	2.259.484	122	1.917.516	120	499.403	96			256.921	102	LIBYE		216
220	EGYPT	1.607.130	124	1.267.149	124	390.870	123			374.171	131	EGYPTE		220
222	SUDAN	286.341	125	144.894	111	51.029	121			38.809	92	SOU DAN		222
228	MAURITANIA	72.111	123	65.988	117	12.513	130			3.586	109	MAURITANIE		228
232	MALI	69.304	136	68.082	137	13.610	129			61.695	138	MALI		232
240	UPPER VOLTA	125.780	112	115.777	116	6.328	149			52.940	146	HAUTE-VOLTA		240
244	NIGER	7.262	35	6.896	34	1.429	136			90.248	113	NIGER		244
248	REP. OF CAPE VERDE	15.410	95	14.236	94	1.429	136			5.019	113	REP. DU CAP-VERT		248
252	SENEGAL	274.609	117	251.300	113	15.234	158			8.832	33	SENEGAL		252
256	GAMBIA	29.525	133	13.096	123	17.972	121			181.788	115	GAMBIE		256
257	GUINEA BISSAU	13.108	206	12.595	224	3.950	140			4.302	136	GUINEE BISSAU		257
260	GUINEA	73.386	141	58.801	126	856	87			4.950	177	GUINEE		260
264	SIERRA LEONE	193.367	148	120.421	140	4.962	173			39.604	114	SIERRA LEONE		264
268	LIBERIA	682.782	97	647.215	94	52.800	114			20.507	104	LIBERIA		268
272	IVORY COAST	182.774	106	93.359	105	52.800	114			477.405	91	COTE-D'IVOIRE		272
276	GHANA	144.725	117	113.700	107	8.964	82			8.558	140	GHANA		276
280	TOGO	121.004	130	106.411	131	8.964	82			74.205	105	TOGO		280
284	BENIN (DAHOMEY)	3.312.049	195	2.184.323	181	724.802	193			58.551	121	BENIN (DAHOMEY)		284
288	NIGERIA	421.008	131	401.258	132	37.647	130			546.975	202	NIGERIA		288
302	CAMEROON	28.740	130	27.611	129	1.071	60			293.110	133	CAMEROON		302
306	CENTR. AFRICAN EMP.	972	34	967	50	344	90			25.013	137	EMP. CENTRAFRICAINE		306
310	EQUATORIAL GUINEA	4.532	151	2.510	128	460								

export

JAN.-JULY 1980		Nederland		Belg.-Lux		United Kingdom		Ireland		Danmark		Pays partenaires	Code
Code	Trading partners	1 000 ECU	Indices 80/79	1 000 ECU	Indices 80/79	1 000 ECU	Indices 80/79	1 000 ECU	Indices 80/79	1 000 ECU	Indices 80/79		
	GRAND TOTAL	31.206.501	119	27.573.410	121	47.359.706	130	3.456.022	120	6.901.963	117	MONDE	
	INTRA-EC (EUR-9)	22.605.471	118	20.174.247	120	20.129.371	133	2.627.914	118	3.524.263	121	INTRA-CE (EUR-9)	
	EXTRA-EC (EUR-9)	8.601.030	121	7.799.163	123	27.230.335	127	828.108	126	3.377.700	113	EXTRA-CE (EUR-9)	
	CLASS 1	3.962.723	115	4.008.441	125	15.435.148	126	441.615	119	2.418.730	111	CLASSE 1	
	EFTA	2.116.120	133	2.157.414	143	6.489.712	138	132.299	149	1.722.984	120	AELE	
	OTH. WEST. EUROPE	744.187	115	503.381	110	1.380.041	116	51.260	113	196.079	106	AUT. EUR. OCCID.	
	USA AND CANADA	757.164	90	1.029.449	106	5.095.380	123	211.298	122	328.161	95	USA ET CANADA	
	OTHERS CLASS 1	345.252	100	318.197	114	2.470.015	112	46.758	76	171.506	79	AUT. CLASSE 1	
	CLASS 2	3.296.689	124	2.963.605	122	10.216.631	128	307.507	138	767.382	123	CLASSE 2	
	ACP (59 COUNTRIES)	776.554	137	556.637	137	2.489.799	160	50.082	140	106.122	158	ACP (59 PAYS)	
	DOM	18.835	172	10.909	108	14.534	179	548	150	90.366	118	DCM	
	TOM	64.398	187	9.294	90	146.141	106	2.581	143	7.923	125	TOM	
	OTHERS CLASS 2	2.436.902	122	2.386.765	119	7.566.157	120	254.296	138	562.971	119	AUT. CLASSE 2	
	CLASS 3	682.551	116	629.907	115	1.440.102	128	40.982	120	190.894	107	CLASSE 3	
	EASTERN EUROPE	622.720	128	572.754	130	1.206.372	135	31.912	96	167.257	99	EUROPE ORIENTALE	
	OTHERS CLASS 3	59.831	59	57.153	52	233.730	99	9.070	816	23.637	241	AUT. CLASSE 3	
	MISCELLANEOUS	659.062	162	197.208	143	138.454		38.003		693	53	DIVERS NON CLASSE	
	EUROPE	26.088.498	119	23.407.792	122	29.205.496	133	2.843.385	119	5.610.583	119	EUROPE	
	AFRICA	1.235.337	129	1.201.751	131	3.938.069	149	159.700	152	181.979	133	AFRIQUE	
	AMERICA	1.239.995	111	1.433.060	111	6.452.158	121	283.620	130	533.557	102	AMERIQUE	
	ASIA	1.867.511	125	1.856.380	109	6.520.358	119	109.054	119	537.273	107	ASIE	
	OCEANIA	116.093	97	77.213	121	1.045.134	98	22.259	77	37.807	84	OCEANIE	
001	FRANCE	3.345.463	116	5.316.442	121	3.525.674	134	273.439	121	365.900	124	FRANCE	001
002	BELGIUM-LUXEMBOURG	4.728.756	118			2.597.511	121	207.106	129	131.537	113	BELGIUM-LUXBG.	002
003	NETHERLANDS			4.202.932	115	2.687.320	147	182.527	152	261.769	112	NETHERLANDS	003
004	F.R.G. OF GERMANY	9.393.884	117	6.048.618	114	4.784.766	136	337.094	125	1.332.852	128	F.R.G. D'ALLEMAGNE	004
005	ITALY	1.848.338	133	1.581.721	131	1.923.738	148	107.980	169	365.859	109	ITALIE	005
006	UNITED KINGDOM	2.533.805	117	2.623.885	144			1.493.093	111	1.028.210	118	ROYAUME-UNI	006
007	IRELAND	133.098	91	88.098	113	2.591.235	119			38.106	120	IRLANDE	007
008	DENMARK	622.127	132	312.547	73	1.032.127	117					DANEMARK	008
024	ICELAND	33.273	176	8.112	73	48.646	130	728	113	37.363	118	ISLANDE	024
025	FAROE ISLANDS	571	174	42	124	2.409	53	6	25	63.026	119	ILES FEROE	025
028	NORWAY	234.992	125	237.828	139	768.542	120	18.587	86	396.497	122	NORVEGE	028
030	SWEDEN	530.932	122	440.402	133	1.599.193	126	44.785	126	885.561	114	SUEDE	030
032	FINLAND	150.444	134	99.499	132	484.248	140	17.443	227	146.596	131	FINLANDE	032
036	SWITZERLAND	732.348	150	1.029.132	160	2.926.196	152	25.841	125	168.284	141	SUISSE	036
038	AUSTRIA	304.552	134	213.003	125	272.860	120	15.578	118	64.406	114	AUTRICHE	038
040	PORTUGAL	130.477	119	129.438	162	390.065	144	5.337	255	24.277	133	PORTUGAL	040
042	SPAIN	325.341	105	253.235	119	705.755	131	29.307	103	57.317	104	ESPAGNE	042
043	ANDORRA	4.756	180	1.610	52	6.722	142	64	206	644	288	ANDORRE	043
044	GIBRALTAR	9.660	220	351	31	24.877	135	187	456	713	120	GIBRALTAR	044
045	VATICAN CITY STATE	299	78	37	411	318	159			126	293	CITE DU VATICAN	045
046	MALTA	12.812	94	15.948	100	87.095	126	5.947	462	11.178	125	MALTE	046
048	YUGOSLAVIA	104.626	96	66.743	132	193.668	101	4.438	111	26.618	76	YOUgoslavIE	048
050	GREECE	201.443	126	115.629	102	212.527	180	9.960	89	32.397	91	GREECE	050
052	TURKEY	85.671	182	50.186	123	147.258	112	1.351	319	3.989	76	TURQUIE	052
056	SOVIET UNION	219.619	149	268.184	131	475.799	126	14.742	63	45.453	80	UNION SOVIETIQUE	056
058	GERMAN DEM. REP.	79.403	102	57.328	156	108.780	212	1.150	87	33.329	99	REP. DEM. ALLEMANDE	058
062	POLAND	118.441	141	65.279	109	341.979	152	6.303	195	34.140	100	POLYNDIE	062
064	CZECHOSLOVAKIA	58.483	147	31.089	104	79.942	124	1.020	202	19.742	190	TCHOSLOVAQUIE	064
066	HUNGARY	68.149	111	32.968	106	67.592	127	2.020	160	19.428	114	HONGRIE	066
068	ROMANIA	60.649	111	91.151	174	93.203	141	5.390	420	9.926	113	ROUMANIE	068
068	BULGARIA	17.815	119	24.942	134	38.112	163	1.286	57	4.744	202	BULGARIE	068
070	ALBANIA	2.161	80	1.133	603	1.646	570	1		117	205	ALBANIE	070
202	CANARY ISLANDS	25.913	89	13.494	139	43.529	104	8.198	113	8.130	102	ILES CANARIES	202
204	MOROCCO	44.335	103	44.999	64	68.734	106	3.723	106	4.149	108	MAROC	204
205	CEUTA AND MELILLA	4.950	195	502	156	8.153	164			573	106	CEUTA ET MELILLA	205
208	ALGERIA	112.376	145	66.743	132	193.668	101	4.438	111	26.618	76	ALGERIE	208
212	TUNISIA	46.014	101	47.033	169	105.668	131	11.939	103	7.777	107	TUNISIE	212
216	LIBYA	63.516	124	112.534	240	272.873	128	57.833	187	11.262	114	LIBYIE	216
220	EGYPT	71.335	81	80.033	134	310.945	130	8.889	82	20.147	125	EGYPTE	220
224	SUDAN	18.758	173	15.674	106	126.169	133	1.621	121	13.657	481	SOUDDAN	224
228	MAURITANIA	8.434	72	8.026	113	8.097	250	1		150	200	MAURITANIE	228
232	MALI	1.131	72	2.126	113	8.097	240			127	69	MALI	232
236	HAUTE-VOLTA	3.494	108	2.065	94	1.095	99			127	205	HAUTE-VOLTA	236
240	NIGER	4.072	112	2.834	76	9.643	79	33	63	327	136	NIGER	240
244	REP. OF CAPE VERDE	2.041	18	2.055	26	365	54			65	54	REP. DU CAP-VERT	244
248	SENEGAL	26.567	161	11.186	380	9.828	57			65	154	SENEGAL	248
252	GAMBIA	2.812	93	7.435	76	15.942	141	619	201	1.532	204	GAMBIE	252
257	GUINEA BISSAU	1.388	410	2.998	NS	453	69			54	57	GUINEE BISSAU	257
260	GUINEA	1.207	165	4.531	128	14.018	278			566	173	GUINEE	260
264	SIERRA LEONE	6.570	194	2.263	137	41.490	178	386	169	7.208	154	SIERRA LEONE	264
268	LIBERIA	10.378	96	5.29	26	61.929	173	3.760	788	7.218	155	LIBERIA	268
272	IVORY COAST	46.095	94	27.438	101	32.063	192	1.521	92	1.983	177	COTE-D'IVOIRE	272
276	GHANA	9.295	135	4.786	38	88.159	107	290	25	966	112	GHANA	276
280	TOGO	19.848	143	5.163	69	26.020	156	14	52	4.991	576	TOGO	280
284	BENIN (DAHOMEY)	12.020	97	6.669	468	12.371	112			2.222	215	BENIN (DAHOMEY)	284
288	NIGERIA	421.352	150	245.057	214	1.066.837	234	29.243	168	31.646	214	NIGERIA	288
302	CAMEROON	28.649	125	14.266	145	14.953	112	1.710	97	3.087	114	CAMEROON	302
306	CENTR. AFRICAN EMP.	710	121	406	118	912	111			1.99	423	EMP. CENTRAFRICAINE	306
310	EQUATORIAL GUINEA	36	45	129	860	912	111			37	32	GUINEE EQUATORIALE	310
314	SAO TOME, PRINCIPE	843	147	3.420	135	1.985	214			208	187	SAO TOME, PRINCIPE	314
318	GABON	9.433	221	3.933									

export

1980		EUR 9		EUR 6		Deutschland		France		Italia		Pays partenaires	Code
JAN.-JULY	JAN.-JUIL.	1 000 ECU	Indices 80-79	1 000 ECU	Indices 80-79	1 000 ECU	Indices 80-79	1 000 ECU	Indices 80-79	1 000 ECU	Indices 80-79		
Code	Trading partners												
400	U. S. OF AMERICA	15.414.086	108	10.617.626	102	5.246.004	109	2.083.401	102	1.650.849	88	ETATS-UNIS	400
404	CANADA	2.038.834	104	1.200.455	96	562.897	101	294.356	98	193.961	98	CANADA	404
406	GREENLAND	93.334	117	3.934	89	360	91	113	246	275	72	GREENLAND	406
408	ST PIERRE, MIQUELON	7.100	127	3.423	67	64	22	3.005	37	196	37	ST PIERRE, MIQUELON	408
412	MEXICO	1.141.114	148	939.591	146	444.062	132	218.726	142	126.275	161	MEXIQUE	412
413	BERMUDA	31.306	77	9.860	41	3.209	74	2.248	16	1.080	26	BERMUDES	413
416	GUATEMALA	74.462	89	57.600	83	33.556	83	8.682	88	7.951	92	GUATEMALA	416
421	BELIZE	13.240	96	2.361	83	140	38	161	152	148	190	BELIZE	421
424	HONDURAS	36.287	100	24.405	106	7.526	107	4.826	86	2.696	86	HONDURAS	424
428	EL SALVADOR	30.359	51	22.958	46	9.615	48	2.061	29	5.116	61	EL SALVADOR	428
432	NICARAGUA	18.451	118	14.737	124	5.334	83	4.021	399	1.637	78	NICARAGUA	432
436	COSTA RICA	59.613	85	39.987	82	21.392	93	6.164	89	5.969	55	COSTA RICA	436
440	PANAMA	186.676	111	156.193	107	45.045	75	51.754	177	43.922	112	PANAMA	440
444	PANAMA CANAL ZONE	18.097	79	6.388	60	2.228	79	2.650	40	1.428	154	CANAL PANAMA	444
448	CUBA	238.413	176	202.190	203	42.935	94	105.700	603	26.301	181	CUBA	448
452	WEST INDIES	22.676	99	17.802	95	4.245	121	1.252	132	1.862	45	INDES OCCIDENTALES	452
454	HAITI	21.266	108	17.802	108	4.245	121	1.252	132	1.862	45	HAITI	454
453	BAHAMAS	69.147	119	13.730	128	3.153	69	3.678	111	1.757	64	BAHAMAS	453
454	TURKS, CAICOS ISL.	462	136	173	115	25	49	5	36	121	186	ILES TURKS, CAICOS	454
457	DOMINICAN REPUBLIC	56.997	142	42.262	137	14.922	137	10.825	138	8.952	143	REP. DOMINICAINE	457
456	VIRGIN ISLANDS US	14.534	103	10.016	90	2.177	62	5.888	101	5.888	101	ILES VIERGES D.USA	456
458	GUADELOUPE	217.971	122	214.412	122	6.724	116	194.392	121	5.500	144	GUADELOUPE	458
460	DOMINICA	16.828	121	12.588	121	65	65	203	119	457	166	DOMINIQUE	460
462	MARTINIQUE	206.078	121	203.146	121	6.574	128	183.375	119	6.012	166	MARTINIQUE	462
464	CAYMAN ISLANDS	36.194	353	5.834	74	188	19	5.164	84	72	65	ILES CAYMAN	464
463	JAMAICA	50.213	80	18.764	80	6.129	75	3.713	50	1.421	71	JAMAICA	463
465	ST VINCENT	3.616	121	3.616	121	180	121	121	121	87	87	SAINT-VINCENT	465
469	BARBADOS	37.156	114	7.094	87	2.437	87	1.508	102	1.424	140	LA BARBADE	469
472	TRINIDAD, TOBAGO	153.135	113	38.511	97	13.195	119	11.088	156	2.610	49	TRINIDAD ET TOBAGO	472
473	GREENADA	3.843	76	405	57	20	80	8.682	106	115	44	GREENADA	473
476	NETHERL. ANTILLES	147.061	91	103.309	97	20.875	87	8.682	106	17.960	124	ANTILLES NEERLAND.	476
478	COLOMBIA	312.718	108	265.107	112	108.012	87	73.682	141	56.430	180	COLOMBIE	478
484	VENEZUELA	821.526	103	678.306	134	254.223	106	124.207	101	198.335	118	VENEZUELA	484
488	GUYANA	35.735	109	7.924	92	1.428	60	1.947	139	651	56	GUYANA	488
492	SURINAM	34.614	94	27.269	92	5.557	104	1.653	65	1.887	90	SURINAM	492
496	FRENCH GUTANA	923.165	121	673.612	122	5.988	125	48.854	120	951	156	GUYANE FRANCAISE	496
500	PEROU	197.860	78	152.202	59	53.701	92	17.088	57	36.146	111	EQUATEUR	500
504	BRAZIL	1.448.975	108	1.224.712	113	618.955	114	294.002	117	149.923	111	BRESIL	504
512	CHILE	321.173	127	259.070	121	108.966	100	75.311	163	36.670	160	CHILI	512
516	BOLIVIA	48.056	148	37.538	48	16.991	52	9.968	58	4.379	112	BOLIVIE	516
520	PARAGUAY	54.345	148	40.121	153	23.282	153	2.467	114	4.251	124	PARAGUAY	520
524	URUGUAY	131.290	150	98.522	144	45.724	128	19.659	156	18.754	210	URUGUAY	524
528	ARGENTINA	1.121.616	138	945.156	137	466.847	156	161.644	122	206.555	143	ARGENTINE	528
529	FALKLAND ISL., DEP.	2.654	118	547	358	16	400	6	500	351	747	ILES FALKLAND, DEP.	529
600	CYPRUS	298.526	140	142.780	128	44.559	144	23.266	118	54.850	125	CHYPRE	600
604	LEBANON	574.627	133	495.411	133	109.526	151	135.635	127	182.509	136	LIBAN	604
608	SYRIA	694.389	122	609.731	122	183.356	129	141.888	124	192.295	107	SYRIE	608
612	IRAQ	2.065.126	147	1.753.969	148	720.135	169	419.970	141	363.268	150	IRAK	612
616	IRAN	2.052.193	177	1.565.810	169	677.717	122	335.014	244	241.386	194	IRAN	616
624	ISRAEL	366.034	122	271.103	126	92.196	98	104.174	69	103.205	65	ISRAEL	624
628	JORDAN	366.034	122	271.103	126	92.196	98	104.174	69	103.205	65	JORDANIE	628
632	SAUDI ARABIA	4.122.730	112	3.082.671	112	997.312	98	581.345	131	864.352	114	ARABIE SAOUDITE	632
636	KUWAIT	865.594	113	565.119	108	190.008	116	143.347	91	163.594	110	KOWEIT	636
640	BAHRAIN	184.318	91	69.111	97	19.152	63	39.626	128	20.601	106	BAHRAIN	640
644	QATAR	28.743	86	14.837	71	11.587	70	6.224	45	2.607	106	QATAR	644
647	UNITED ARAB EMIRAT	1.178.189	110	638.028	109	175.141	80	180.552	141	162.357	120	EMIRATS ARAB. UNIS	647
649	OMAN	224.155	103	93.784	98	31.917	98	14.481	39	9.833	115	OMAN	649
652	NORTH YEMEN	138.634	111	158.380	125	30.607	98	72.302	163	28.553	89	YEMEN DU NORD	652
656	SOUTH YEMEN	74.504	134	43.662	117	7.013	98	9.339	92	14.599	242	YEMEN DU SUD	656
660	AFGHANISTAN	521.357	116	376.831	123	104.328	89	144.351	274	75.616	103	AFGHANISTAN	660
664	PAKISTAN	1.345.063	121	791.539	113	309.430	107	132.891	128	99.920	147	PAKISTAN	664
666	INDIA	205.569	107	87.223	70	27.983	62	21.057	60	9.384	241	INDIE	666
666	BANGLADESH	3.097	461	1.941	367	1.864	NS	84	28	7	7	BANGLADESH	666
667	SRILANKA	162.019	123	96.662	134	23.982	93	38.224	491	5.728	118	MALDIVES	667
672	NEPAL	8.819	123	6.062	134	2.722	112	507	61	956	118	NEPAL	672
675	BHUTAN	70.171	99	42.586	90	31.738	121	2.158	16	56	NS	BHOUTAN	675
676	BURMA	433.328	98	313.669	91	156.665	107	45.010	57	2.445	116	BIRMANIE	676
680	THAILAND	8.718	242	8.029	239	1.811	185	4.100	806	63.378	127	THAILANDE	680
684	LAOS	85.534	62	5.756	43	2.778	28	2.442	42	1.937	430	LAOS	684
690	VIETNAM	3.990	NS	2.867	NS	1.613	NS	882	NS	149	83	VIET-NAM	690
696	KAMPUCHEA/CAMBODIA	623.534	149	531.717	155	210.230	133	94.911	140	37.203	169	KAMPUCHEA/CAMBODGE	696
700	INDONESIA	594.254	133	372.009	140	181.307	125	96.773	241	40.906	210	INDONESIE	700
701	MALAYSIA	30.115	91	7.654	67	2.038	51	1.631	45	1.179	73	MALAYSIA	701
703	BRUNEI	961.625	138	623.021	141	294.506	137	116.145	160	79.391	129	BRUNEI	703
706	SINGAPORE	344.451	99	239.772	104	122.151	107	39.702	76	30.649	120	SINGAPOUR	706
708	PHILIPPINES	1.306	91	1.226	132	891	131	106	133	162	48	PHILIPPINES	708
716	MONGOLIA	965.562	77	766.160	72	496.385	79	104.633	72	86.584	67	MONGOLIE	716
724	CHINA	27.044	97	26.080	98	18.865	116	2.478	52	4.210	105	CHINE	724
728	NORTH KOREA	568.627	72	465.031	72	255.184	67	60.394	61	4.027	69	COREE DU NORD	728
732	SOUTH KOREA	2.669.259	98	1.958.912	99	918.370	96	460.065	112	296.053	97	COREE DU SUD	732
736	JAPAN	508.704	111	406.004	113	250.109	119	42.576	104	43.083	92	JAPON	736
740													

TAB. 6

COMMERCE DE LA CE
par pays d'origine et de destination

export

JAN.-JULY 1980		JAN.-JUIL. 1980		Nederland		Belg.-Lux.		United Kingdom		Ireland		Danmark		Pays partenaires	Code
Code	Trading partners	1 000 ECU	Indices 80/79	1 000 ECU	Indices 80/79	1 000 ECU	Indices 80/79	1 000 ECU	Indices 80/79	1 000 ECU	Indices 80/79	1 000 ECU	Indices 80/79		
400	U.S. OF AMERICA	683.897	90	953.475	107	4.341.400	125	167.397	117	287.663	95	ETATS-UNIS	400		
404	CANADA	73.267	91	75.974	97	753.980	111	43.901	145	40.498	96	CANADA	404		
406	GREENLAND	3.166	162	20	1	2.975	NS	1	100	86.421	114	GREENLAND	406		
408	ST PIERRE, MIQUELON	142	93	16	178	738	170	1	100	2.939	NS	ST PIERRE, MIQUELON	408		
412	MEXICO	40.183	104	110.345	315	159.707	141	29.828	232	11.988	273	MEXIQUE	412		
413	BERMUDA	1.186	114	2.137	245	19.220	126	1.628	233	1.598	192	BERMUDES	413		
416	GUATEMALA	4.245	136	3.166	126	14.260	123	880	240	1.722	53	GUATEMALA	416		
421	BELIZE	1.718	80	194	121	10.031	100	132	NS	716	85	BELIZE	421		
424	HONDURAS	6.325	133	3.032	119	10.796	136	59	1	1.027	103	HONDURAS	424		
428	EL SALVADOR	5.003	148	1.159	30	4.282	51	1.643	826	1.476	106	EL SALVADOR	428		
432	NICARAGUA	2.388	123	1.357	360	1.770	58	199	72	1.389	333	NICARAGUA	432		
436	COSTA RICA	3.214	84	2.252	78	4.819	93	992	163	1.742	206	COSTA RICA	436		
440	PANAMA	9.539	79	5.933	110	21.869	118	765	163	7.849	259	PANAMA	440		
444	PANAMA CANAL ZONE	29	16	53	883	10.405	87	38	NS	1.266	336	CANAL PANAMA	444		
448	CUBA	14.829	110	12.425	153	26.237	77	7.536	NS	2.450	145	CUBA	448		
451	WEST INDIES	978	96	1.025	32	15.353	121	496	286	1.237	175	INDES OCCIDENTALES	451		
452	HAITI	3.081	96	964	160	2.560	116	520	106	1.704	175	HAITI	452		
454	BAHAMAS	5.436	469	706	160	54.085	116	520	106	812	175	BAHAMAS	454		
454	TURKS, CAICOS ISL.	5	167	17	94	284	160	1.047	463	5	45	ILES TURKS, CAICOS	454		
456	DOMINICAN REPUBLIC	4.153	112	3.410	162	12.703	152	527	311	985	132	REP. DOMINICAINE	456		
457	VIRGIN ISLANDS US	1.410	164	40	33	3.417	141	527	311	579	156	ILES VIERGES D.USA	457		
458	GUADELOUPE	4.740	158	3.257	124	3.234	160	47	33	268	90	GUADELOUPE	458		
462	MARTINIQUE	4.416	175	1.223	142	15.297	105	353	258	311	91	MARTINIQUE	462		
463	CAYMAN ISLANDS	218	32	192	NS	29.747	NS	56	133	557	229	ILES CAYMAN	463		
464	JAMAICA	4.967	111	2.534	204	30.727	83	368	20	352	72	JAMAIQUE	464		
465	ST LUCIA	189	81	81	94	3.048	123	55	164	51	79	SAINT-VINCENT	465		
467	SAINT-VINCENT	189	81	81	94	3.048	123	55	164	51	79	SAINT-VINCENT	467		
469	BARBADOS	1.004	47	721	94	28.932	123	745	164	385	79	LA BARBADE	469		
472	TRINIDAD, TOBAGO	6.727	50	4.531	190	110.729	118	1.012	202	3.243	155	TRINIDAD ET TOBAGO	472		
473	GRENADA	143	77	200	91	3.247	85	8	40	183	34	GRENADA	473		
476	NETHERL. ANTILLES	54.341	96	1.748	74	39.355	75	260	106	4.040	144	ANTILLES NEERLAND.	476		
484	COLOMBIA	12.755	86	14.298	123	40.350	85	953	32	6.538	199	COLOMBIE	484		
486	VENEZUELA	62.936	84	38.935	90	118.733	98	6.754	135	17.403	80	VENEZUELA	486		
488	GUYANA	2.929	93	969	197	27.607	116	16	9	188	54	GUYANA	488		
492	SURINAM	15.848	96	2.324	117	6.464	93	38	57	847	61	SURINAM	492		
496	FRENCH GUIANA	62.363	219	4.960	137	39.184	109	48	349	28	128	GUYANE FRANCAISE	496		
500	ECUADOR	7.400	140	5.589	124	30.366	191	673	81	2.864	109	EQUATEUR	500		
504	PERU	10.806	109	17.493	124	39.366	191	1.890	199	4.402	168	PEROU	504		
508	BRAZIL	92.044	91	69.788	124	210.208	87	4.486	153	9.569	73	BRESIL	508		
512	CHILE	19.155	120	18.968	95	53.866	174	1.757	106	6.480	119	CHILI	512		
516	BOLIVIA	8.240	47	4.960	26	3.002	89	827	608	525	85	BOLIVIE	516		
524	PARAGUAY	5.147	550	974	123	25.568	143	136	234	7.064	714	PARAGUAY	524		
528	URUGUAY	5.859	150	8.526	114	25.568	143	136	234	7.064	714	URUGUAY	528		
528	ARGENTINA	54.205	81	55.905	115	158.706	151	4.068	114	13.686	101	ARGENTINE	528		
529	FALKLAND ISL., DEP.	16	200	159	171	2.107	100					ILES FALKLAND, DEP.	529		
600	CYPRUS	10.774	144	9.331	100	147.080	155	2.566	170	6.100	116	CHYPRE	600		
604	LEBANON	25.891	111	41.850	112	68.907	140	2.450	126	7.859	140	LIBAN	604		
608	SYRIA	47.045	151	45.147	134	71.706	113	5.439	832	7.513	142	SYRIE	608		
612	IRAQ	103.837	106	146.759	118	264.128	153	3.467	65	43.562	118	IRAK	612		
616	IRAN	172.363	205	132.852	350	409.074	239	11.046	140	43.920	133	IRAN	616		
624	ISRAEL	62.317	101	130.542	115	238.384	64	3.259	92	9.738	84	ISRAEL	624		
628	JORDAN	18.345	104	16.561	88	87.805	115	2.275	234	4.851	72	JORDANIE	628		
632	SAUDI ARABIA	424.959	135	214.703	100	964.753	118	12.213	71	63.093	124	ARABIE SAOUDITE	632		
636	KUWAIT	41.861	123	26.309	83	247.493	116	5.623	80	35.359	162	KOWEIT	636		
640	BAHRAIN	5.959	102	6.362	150	109.686	87	48	44	5.577	144	BATARIN	640		
644	QATAR	13.746	84	6.174	74	93.112	115	804	100	5.368	147	QATAR	644		
647	UNITED ARAB EMIRAT	69.749	125	50.229	106	518.240	112	5.438	150	16.483	129	EMIRATS ARAB. UNIS	647		
649	OMAN	23.806	204	13.747	221	123.751	107	1.224	99	5.396	103	OMAN	649		
652	NORTH YEMEN	23.828	174	3.090	60	36.599	78	840	56	2.815	69	YEMEN DU NORD	652		
656	SOUTH YEMEN	10.163	172	2.548	98	24.941	166	111	111	5.407	182	YEMEN DU SUD	656		
660	AFGHANISTAN	6.118	100	6.118	5	5.815	57	4.335	286	95	55	AFGHANISTAN	660		
662	PAKISTAN	31.228	73	21.308	95	134.292	103	6.998	132	3.253	40	PAKISTAN	662		
664	INDIA	91.931	122	157.367	97	540.927	135	2.129	129	10.468	84	INDE	664		
666	BANGLADESH	16.488	83	12.311	62	112.238	181	1.136	128	4.972	86	BANGLADESH	666		
667	MALDIVES	14	29	6	6	1.144	817			1.144	103	MALDIVES	667		
669	SRI LANKA	16.629	154	11.965	223	64.486	109	680	136	1.144	103	SRI LANKA	669		
672	NEPAL	4	154	1.403	988	2.686	109	1	1	70	45	NEPAL	672		
675	BHUTAN	18				23	NS			14		BHOUTAN	675		
676	BURMA	5.191	189	1.054	42	20.443	96	27		7.115	327	BIRMANIE	676		
680	THAILAND	33.197	91	15.119	47	87.398	102	1.816	110	30.745	273	THAILANDE	680		
684	LACS	118	100	6.163	5	6.85	341			8		LACS	684		
690	VIENTNAM	2.253	50	5.815	25	23.299	273			6.479	473	VIENT-NAM	690		
696	KAMPUCHEA/CAMBODIA	222	304	1	1	1.122	NS			1		KAMPUCHEA/CAMBODGE	696		
700	INDONESIA	164.297	252	25.076	82	87.908	130	907	114	3.002	37	INDONESIE	700		
701	MALAYSIA	27.291	107	25.732	125	206.377	122	3.796	157	12.072	120	MALAYSIE	701		
703	BRUNEI	2.114	96	6.92	69	22.209	104			252	82	BRUNEI	703		
706	SINGAPORE	78.088	136	54.891	148	316.520	136	4.855	132	17.229	105	SINGAPOUR	706		
708	PHILIPPINES	26.387	113	20.883	140	88.439	82	3.971	223	12.269	147	PHILIPPINES	708		
716	MONGOLIA	50	128	17	26	38	46			42	27	MONGOLIE	716		
724	CHINA	39.878	50	38.680	50	183.418	96	1.459	146	14.525	232	CHINE	724		
728	NORTH KOREA	2.221	84	216	51	738	73			141	43	COREE DU NORD	728		
732	SOUTH KOREA	30.428	201	78.028	202	92.847	65	1.252	127	9.497	113	COREE DU SUD	732		
736	JAPAN	137.012	93	147.412	96	582.539	104	14.820	56	112.988	70	JAPON	736		
740	TAIWAN	43.038	117	27.198	110	88.020	98	4.112	92	10.568	167	TAI-WAN	740		
743	HONG KONG	63.502	122	164.159	103	480.582	125	2.863	101	17.499	98	HONGKONG	740		

import

JULY-JUILLET 1980		EUR 9		EUR 6		Deutschland		France		Italia		Pays partenaires	Code
Code	Trading partners	1 000 ECU	indices 80/79	1 000 ECU	indices 80/79	1 000 ECU	indices 80/79	1 000 ECU	indices 80/79	1 000 ECU	indices 80/79		
	GRAND TOTAL	43.003.244	118	33.914.025	122	11.593.379	113	8.310.148	127	5.951.992	142	MONDE	
	INTRA-EC (EUR-9)	20.573.721	113			5.486.047	108	3.827.672	115	2.870.579	133	INTRA-CE (EUR-9)	
	EXTRA-EC (EUR-9)	22.429.523	124			6.107.332	118	4.482.676	141	3.081.413	153	EXTRA-CE (EUR-9)	
	CLASS 1	11.228.517	121	7.939.412	126	3.207.998	122	1.775.640	131	1.334.095	135	CLASSE 1	
	ETA	3.967.471	111	2.781.218	126	1.330.308	115	523.740	138	418.479	144	AELE	
	OTM WEST. EUROPE	1.146.685	109	967.218	111	379.435	116	270.407	108	201.328	117	AUT. EUR. OCCID.	
	USA AND CANADA	4.226.830	131	2.930.510	139	984.895	142	702.081	143	480.566	136	USA ET CANADA	
	OTHERS CLASS 1	1.887.598	114	1.260.666	117	513.360	117	279.412	120	233.722	134	AUT. CLASSE 1	
	CLASS 2	9.222.233	128	7.616.429	131	2.291.177	119	2.278.750	147	1.408.475	132	CLASSE 2	
	ACP (59 COUNTR)	1.653.615	136	1.405.484	140	402.722	118	378.438	143	148.304	144	ACP (59 PAYS)	
	DOM	46.690	119	37.899	114	4.239	65	31.894	125	1.309	111	DOM	
	TOM	84.364	130	70.357	143	13.035	203	39.263	116	13.521	149	TOM	
	OTHERS CLASS 2	7.437.564	127	6.102.689	129	1.871.181	120	1.829.155	150	1.245.551	130	AUT. CLASSE 2	
	CLASS 3	1.901.457	121	1.550.147	120	600.363	97	377.430	148	337.581	129	CLASSE 3	
	EASTERN EUROPE	1.723.767	122	1.402.979	118	546.241	94	339.632	149	309.712	128	EUROPE ORIENTALE	
	OTHERS CLASS 3	177.690	138	147.168	142	54.122	146	37.798	138	27.869	130	AUT. CLASSE 3	
	MISCELLANEOUS	77.290	175	60.475	156	7.789	90	50.858	186	1.265	122	DIVERS NON CLASSE	
	EUROPE	27.411.577	114	21.898.765	118	7.742.031	109	4.961.251	118	3.800.098	147	EUROPE	
	AFRICA	2.980.331	120	2.609.932	122	916.795	123	642.661	126	551.705	135	AFRIQUE	
	AMERICA	5.683.896	127	4.118.780	134	1.394.522	124	955.865	144	727.724	142	AMERIQUE	
	ASIA	6.466.105	133	4.996.663	136	1.446.512	125	1.632.612	157	822.175	126	ASIE	
	OCEANIA	384.019	103	229.393	105	85.725	128	66.903	83	49.028	122	OCEANIE	
001	FRANCE	3.639.410	114	2.973.075	118	1.216.611	102			922.469	167	FRANCE	001
002	BELGIUM-LUXEMBOURG	2.505.477	111	2.164.377	114	820.041	106	619.929	111	242.111	160	BELGIQUE-LUXBG.	002
003	NETHERLANDS	2.996.120	112	2.518.185	114	1.313.161	108	401.388	108	272.652	161	PAYS-BAS	003
004	F.R.G. OF GERMANY	3.112.501	111	4.087.702	116		108	1.365.840	114	1.091.446	148	R.F. ALLEMAGNE	004
005	ITALY	2.745.926	109	2.343.831	113	1.076.477	105	934.366	123		147	ITALIE	005
006	UNITED KINGDOM	2.705.418	127	2.189.071	130	833.270	126	417.385	114	278.610	165	ROYAUME-UNI	006
007	IRELAND	421.352	106	167.134	107	61.625	118	43.862	101	19.747	172	IRLANDE	007
008	DENMARK	447.517	100	304.175	102	164.862	111	44.702	117	43.544	75	DANEMARK	008
024	ICELAND	23.519	126	12.893	171	6.575	155	1.445	69	3.572	63	ISLANDE	024
025	FAROE ISLANDS	7.737	102	3.549	118	1.410	116	942	169	1.154	105	ILES FEROE	025
028	NORWAY	528.350	107	340.543	125	188.128	115	67.191	188	18.481	146	NORVEGE	028
030	SWEDEN	931.640	117	559.189	118	233.153	119	123.968	117	76.996	147	SUEDE	030
032	FINLAND	1.382.050	122	226.898	139	134.010	129	56.999	161	25.247	156	FINLANDE	032
036	SWITZERLAND	1.268.397	118	629.181	125	412.247	107	195.561	143	133.633	119	SUISSE	036
038	AUSTRIA	628.425	120	566.564	124	340.965	124	43.028	121	137.187	161	AUTRICHE	038
040	PORTUGAL	205.023	135	145.350	165	45.230	143	35.548	132	27.363	204	PORTUGAL	040
042	SPAIN	661.629	112	532.187	115	154.896	122	210.961	105	94.864	131	ESPAGNE	042
043	ANDORRA	139.296	159	99.9	33	163	141	842	131	NS	NS	ANDORRE	043
044	GIBRALTAR	266	230	8	33					3	60	GIBRALTAR	044
045	VATICAN CITY STATE	247	915	231	924	165	NS	32	NS	32	800	CITE DU VATICAN	045
046	MALTA	21.283	124	15.789	134	9.794	119	14.908	117	1.186	104	MALTE	046
048	YUGOSLAVIA	171.057	107	160.343	106	76.108	107	14.908	117	59.368	127	YUGOSLAVIE	048
050	GREECE	212.419	102	189.238	106	109.291	114	25.516	106	30.932	77	GREECE	050
052	TURKEY	70.859	104	64.350	107	27.608	112	16.600	151	13.657	83	TURQUIE	052
056	SOVIET UNION	947.497	123	746.185	114	265.158	90	228.004	175	126.509	86	UNION SOVIETIQUE	056
058	GERMAN DEM. REP.	76.830	133	50.870	145			15.569	169	12.112	162	REP. DEM. ALLEMANDE	058
060	POLAND	240.387	120	187.115	121	94.664	122	38.279	112	33.663	131	POLONDE	060
062	CZECHOSLOVAKIA	134.007	118	115.471	117	68.543	114	13.981	151	10.742	150	TCHOSLOVAQUIE	062
064	HUNGARY	119.290	114	108.712	112	60.378	105	13.374	150	25.554	169	HONGRIE	064
066	ROMANIA	156.363	112	147.718	115	41.510	56	24.594	99	66.550	305	ROUMANIE	066
068	BULGARIA	46.819	140	44.338	145	15.204	118	2.985	118	23.963	248	BULGARIE	068
070	ALBANIA	2.614	56	2.562	55	384	17	346	88	1.647	106	ALBANIE	070
202	CANARY ISLANDS	761	56	500	67	167	42	73	28	204	NS	ILES CANARIES	202
204	MOROCCO	79.768	120	71.593	119	10.664	111	41.130	123	8.412	97	MAROC	204
205	CEUTA AND MELILLA	64	NS	64	NS			24		38		CEUTA ET MELILLA	205
208	ALGERIA	281.314	118	266.776	125	149.173	147	89.156	127	6.740	59	ALGERIE	208
212	TUNISIA	75.699	129	74.502	130	109.282	97	23.696	106	27.375	37	TUNISIE	212
216	LIBYA	487.855	128	487.855	133	270.482	144	42.678	97	173.572	136	LIBYE	216
220	EGYPT	135.626	143	131.817	170	7.010	63	8.132	274	104.748	201	EGYPTE	220
224	SUDAN	12.211	118	10.441	126	1.449	97	2.113	388	6.418	211	SOUUDAN	224
228	MAURITANIA	13.049	113	10.258	106	1.660	142	2.771	43	2.828	139	MAURITANIE	228
232	MALI	4.612	169	3.762	157	85	448	1.981	61	1.981	141	MALI	232
236	GUINEA	119.477	114	1.774	369	313	234	1.534	505	124	149	HAUTE-VOLTA	236
240	NIGER	13.570	27	13.540	157	2.535	183	10.742	22	112	114	NIGER	240
244	CHAD	1.784	154	1.784	154	1.229	295	430	69	116	97	TCHAD	244
247	REP. OF CAPE VERDE	1	2	1	100			1	1			REP. DU CAP-VERT	247
248	SENEGAL	21.544	85	17.116	78	1.813	104	13.796	75	1.000	64	SENEGAL	248
252	GAMBIA	2.089	98	68	31			579	36	61	16	GAMBIE	252
257	GUINEA BISSAU	7.981	13	47	940	22						GUINEE BISSAU	257
264	GUINEA	7.981	190	7.932	216	5.927	463	1.242	NS	687	30	GUINEE	264
264	SIERRA LEONE	6.579	88	1.513	74	4.113	173	7.330	485			SIERRA LEONE	264
268	LIBERIA	39.457	99	37.632	100	15.448	76	7.349	120	11.257	142	LIBERIA	268
272	IVORY COAST	109.379	94	98.265	101	13.581	74	45.349	94	28.245	132	COTE-D'IVOIRE	272
276	GHANA	19.111	106	14.464	96	7.278	95	1.055	59	843	78	GHANA	276
280	TOGO	12.595	82	12.312	86	2.230	34	5.688	34	624	NS	TOGO	280
284	BENIN (DAHOMEY)	5.474	165	4.058	205	1.616	NS	1.272	156	245	83	BENIN (DAHOMEY)	284
288	NIGERIA	758.949	171	702.112	167	210.463	121	184.042	368	37.765	235	NIGERIA	288
302	CAMEROON	49.259	103	45.956	101	11.038	128	17.169	86	7.669	157	CAMEROUN	302
306	CENTR. AFRICAN EMP.	3.626	83	3.452	79	81	47	2.334	74	485	149	EMP. CENTRAFRICAINE	306
310	EQUATORIAL GUINEA	35	3	35	3					35		GUINEE EQUATORIALE	310
311	SAO TOME, PRINCIPE	1.290	23	1.290	25								

TAB. 6

import

JULY-JUILLET 1980		Nederland		Belg.-Lux		United Kingdom		Ireland		Danmark			
Code	Trading partners	1 000 ECU	Indices 80/79	1 000 ECU	Indices 80/79	1 000 ECU	Indices 80/79	1 000 ECU	Indices 80/79	1 000 ECU	Indices 80/79	Pays partenaires	Code
	GRAND TOTAL	4.400.963	115	3.657.543	121	7.371.800	108	668.292	109	1.049.127	99	MONDE	
	INTRA-EC (EUR-9)	2.316.634	108	2.246.819	129	2.810.327	99	496.033	113	519.811	92	INTRA-CE (EUR-9)	
	EXTRA-EC (EUR-9)	2.084.329	125	1.410.725	116	4.561.473	115	172.259	93	529.316	107	EXTRA-CE (EUR-9)	
	CLASS 1	867.422	114	754.257	131	2.834.694	110	114.125	105	340.286	110	CLASSE 1	
	EFTA	265.515	116	243.179	161	933.684	101	31.929	101	220.573	107	AELC	
	OTH. WEST. EUROPE	75.247	95	40.601	110	160.222	102	5.854	81	13.491	66	AUT. EUR. OCCIO.	
	USA AND CANADA	431.803	121	331.165	154	1.170.382	115	55.178	105	70.760	137	USA ET CANADA	
	OTHERS CLASS 1	94.860	99	139.312	81	570.306	117	21.164	119	35.462	113	AUT. CLASSE 1	
	CLASS 2	1.086.876	133	551.151	122	1.450.126	120	46.832	80	108.846	90	CLASSE 2	
	ACP (59 COUNTRS)	335.556	175	140.464	141	220.191	116	4.677	55	23.263	140	ACP (59 PAYS)	
	DOM			457	749	1.005	NS	1		7.785	133	DOM	
	TOM	4.454	152	84	3	6.391	41	19	190	7.597	NS	TOM	
	OTHERS CLASS 2	746.866	121	410.146	117	1.222.539	122	42.135	84	70.201	72	AUT. CLASSE 2	
	CLASS 3	130.024	134	104.749	166	262.874	144	8.255	67	80.181	128	CLASSE 3	
	EASTERN EUROPE	113.963	131	93.431	169	235.974	147	7.754	66	77.060	127	EUROPE ORIENTALE	
	OTHERS CLASS 3	16.061	160	11.318	148	26.900	121	501	72	3.121	140	AUT. CLASSE 3	
	MISCELLANEOUS			562	33	13.777		3.038	55			DIVERS NON CLASSE	
	EUROPE	2.771.356	109	2.624.029	120	4.140.307	101	541.570	113	830.935	97	EUROPE	
	AFRICA	331.222	134	167.549	74	329.953	107	6.096	88	34.350	145	AFRIQUE	
	AMERICA	630.218	130	410.451	139	1.395.849	112	58.445	96	110.822	114	AMERIQUE	
	ASIA	657.588	124	437.776	142	1.341.333	130	57.325	98	70.788	88	ASIE	
	OCEANIA	10.572	73	17.170	109	150.579	100	1.809	61	2.233	62	OCEANIE	
001	FRANCE	275.505	98	558.490	113	596.059	103	28.833	99	41.443	70	FRANCE	001
002	BELGIUM-LUXEMBOURG	482.296	117			288.795	96	12.926	96	39.379	108	BELGIQUE-LUXBG.	002
003	NETHERLANDS			530.984	127	387.720	102	20.623	114	69.590	91	PAYS-BAS	003
004	F.R. OF GERMANY	922.225	104	708.191	100	119.534	105	34.590	76	200.057	95	R.F. D'ALLEMAGNE	004
005	ITALY	175.291	118	157.697	107	357.841	91	12.035	68	32.219	102	ITALIE	005
006	UNITED KINGDOM	396.028	115	263.778	181			381.488	127	134.859	91	ROYAUME-UNI	006
007	IRELAND	28.819	96	13.081	69	251.954	105			2.264	105	IRLANDE	007
008	DENMARK	36.470	86	14.597	122	137.804	96	5.538	110			DANEMARK	008
024	ICELAND	685	115	616	187	9.970	112			656	30	ISLANDE	024
025	FAROE ISLANDS	23	38	20	25	1.239	62	160	59	2.789	120	ILES FEROE	025
028	NORWAY	43.687	110	23.056	108	155.441	86	2.420	131	29.946	80	NORVEGE	028
030	SWEDEN	75.174	100	53.898	110	229.753	113	15.736	140	126.962	121	SUEDE	030
032	FINLAND	31.034	132	9.608	127	119.534	105	7.771	83	27.847	106	FINLANDE	032
036	SWITZERLAND	68.497	135	119.843	209	316.071	102	3.398	62	19.147	110	SUISSE	036
038	AUSTRIA	29.460	105	15.924	163	49.037	91	1.698	97	11.126	88	AUTRICHE	038
040	PORTUGAL	16.975	170	20.234	325	53.878	94	9.06	46	4.889	101	PORTUGAL	040
042	SPAIN	41.266	101	30.200	117	117.945	106	4.716	99	6.781	47	ESPAGNE	042
043	ANDORRA			5	250	355	263			3		ANDORRE	043
044	GIBRALTAR											GIBRALTAR	044
045	VATICAN CITY STATE	2	100							16		CITE DU VATICAN	045
046	MALTA	2.197	188	1.806	231	5.373	103	26	22	95	156	MALTE	046
048	YUGOSLAVIA	7.748	45	2.211	87	8.931	124	294	96	1.489	131	YOUgoslavie	048
050	GREECE	19.845	128	3.944	103	20.475	86	613	187	1.797	105	GRECE	050
052	TURKEY	4.166	97	2.359	60	6.003	82	45	3	521	87	TURQUIE	052
056	SOVIET UNION	62.020	134	64.494	196	166.340	213	2.558	57	32.414	90	UNION SOVIETIQUE	056
058	GERMAN DEM. REP.	11.609	135	7.580	101	13.423	74	311	45	12.226	327	REP. DEM. ALLEMANDE	058
060	POLAND	8.984	98	11.525	153	23.921	90	3.587	72	25.764	177	POLONIE	060
062	CZECHOSLOVAKIA	9.443	136	4.641	186	14.774	107	7.789	69	2.992	99	TCHECOSLOVAQUIE	062
064	HUNGARY	8.095	105	1.212	171	7.338	75	354	112	2.846	143	HONGRIE	064
066	ROMANIA	12.679	207	2.385	126	7.851	80	144	104	650	80	ROUMANIE	066
068	BULGARIA	924	56	1.262	274	2.352	102	11	50	118	22	BULGARIE	068
070	ALBANIA	153	45	32	33	2	17			50	625	ALBANIE	070
202	CANARY ISLANDS	52	90	4	40	243	43	6	21	12	55	ILES CANARIES	202
204	MOROCCO	4.243	160	7.144	123	7.287	133	227	71	661	112	MAROC	204
205	CEUTA AND MELILLA			2	2							CEUTA ET MELILLA	205
208	ALGERIA	12.830	52	8.877	154	14.400	62			138	22	ALGERIE	208
212	TUNISIA	3.655	112	3.391	95	9.976	83	209	59	12	9	TUNISIE	212
216	LIBYA	918	12			86	1					LIBYE	216
220	EGYPT	11.122	115	805	45	3.580	21	22	25	207	209	EGYPTE	220
224	SUDAN	132	73	329	104	1.647	84			123	181	SOUUDAN	224
228	MAURITANIA			2.999	NS	2.668	143	110		13		MAURITANIE	228
232	MALI	7	54	1.618	NS	520	456			71	43	MALI	232
236	UPPER VOLTA	2										HAUTE-VOLTA	236
240	NIGER			151	9	30						NIGER	240
244	CHAD											TCHAD	244
247	REP. OF CAPE VERDE											REP. DU CAP-VERT	247
248	SENEGAL	206	145	301	372	4.221	158			207	114	SENEGAL	248
252	GAMBIA					1.443	NS					GAMBIE	252
257	GUINEA BISSAU	25										GUINEE BISSAU	257
260	GUINEA	1	3	76	NS	48	26					GUINEE	260
264	SIERRA LEONE	27	8	743	54	5.066	94					SIERRA LEONE	264
268	LIBERIA	1.559	98	2.019	109	1.719	97					LIBERIA	268
272	IVORY COAST	7.876	91	3.167	50	9.501	53	751	80	106	74	COTE D'IVOIRE	272
276	GHANA	4.332	99	956	869	4.435	161	268	110	144	52	GHANA	276
280	TOGO	3.262	106	508	103	267	69			16	3	TOGO	280
284	BENIN (DAHOMEY)	894	NS	31	10	1.289	100			127		BENIN (DAHMEY)	284
288	NIGERIA	229.982	165	39.860	94	37.369	415	1.974	122	16.894	142	NIGERIA	288
302	CAMEROUN	8.699	78	1.381	116	3.014	138			289	186	CAMEROUN	302
306	CENTR. AFRICAN EMP.			519	72	174	NS					EMP. CENTRAFRICAIN	306
310	EQUATORIAL GUINEA											GUINEE EQUATORIALE	310
311	SAO TOME, PRINCIPE	367	8									SAO TOME, PRINCIPE	311
314	GABON	1.629	127	179	21	17	3					GABON	314
318	CONGO	18.380	NS	1.214	60	92	116			20	333	CONGO	318
322	ZAIRE	1.784	185	55.413	146	8.405	57			106	58	ZAIRE	322
324	RWANDA	20	43	812	86	779	203					RWANDA	324
328	BURUNDI	178	41	2.038	298	97	46					BURUNDI	328
329	ST HELENA AND DEP.											STE. HELENE ET DEP.	329
330	ANGOLA	50	3	79	NS							ANGOLA	330
334	ETHIOPIA	393	102	185	45	11.750	113			380	54	ETHIOPIE	334
338	JIBOUTI					908	162					DJIBOUTI	338
342	SOMALIA												

import

JULY-JUILLET 1980		EUR 9		EUR 6		Deutschland		France		Italia		Pays partenaires	Code
Code	Trading partners	1 000 ECU	Indices 80/ 79	1 000 ECU	Indices 80/ 79	1 000 ECU	Indices 80/ 79	1 000 ECU	Indices 80/ 79	1 000 ECU	Indices 80/ 79		
400	U.S. OF AMERICA	3.661.132	130	2.594.507	137	856.040	141	635.200	142	413.841	131	ETATS-UNIS	400
404	CANADA	565.698	138	336.003	158	128.855	151	66.881	154	66.725	180	CANADA	404
406	GREENLAND	12.628	107	4.713	79	3.647	64	1.016	782			GREENLAND	406
408	ST. PIERRE, MIQUELON	12.401	NS	386	NS			342	NS			ST. PIERRE, MIQUELON	408
412	MEXICO	85.487	231	62.003	216	18.123	169	21.208	381	17.070	296	MEXIQUE	412
413	BERMUDA	1.166	956	696	NS	676	NS					BERMUDA	413
416	GUATEMALA	23.321	67	19.454	69	6.706	37	849	96	9.181	12	GUATEMALA	416
421	BELIZE	531	11	78	25	64	59					BELIZE	421
424	HONDURAS	8.363	66	7.948	69	5.035	72	542	43	533	41	HONDURAS	424
428	EL SALVADOR	28.493	88	27.824	87	20.261	105	381	21	1.242	144	EL SALVADOR	428
432	NICARAGUA	5.826	42	5.671	42	3.091	36	532	70	1.441	43	NICARAGUA	432
436	COSTA RICA	18.261	114	17.293	119	10.881	147	1.724	210	3.450	67	COSTA RICA	436
440	PANAMA	8.139	63	7.563	61	2.488	51	346	15	3.450	115	PANAMA	440
444	PANAMA CANAL ZONE		4	1	5		50					CANAL PANAMA	444
448	CUBA	15.164	149	8.555	110	1.827	344	3.054	421	2.660	100	CUBA	448
451	WEST INDIES	1.203		943				556				INDES OCCIDENTALES	451
452	HAITI	6.520	229	6.275	243	4.23	64	2.567	231	2.705	443	HAITI	452
454	BAHAMAS	84.889	757	78.857	256	27.679	96	2.567	800	1.295	899	BAHAMAS	454
454	TURKS, CAICOS ISL.	37	37	37	42							ILES TURKS, CAICOS	454
456	DOMINICAN REPUBLIC	3.913	65	2.959	59	119	10	190	11	561	27	REP. DOMINICAINE	456
457	VIRGIN ISLANDS US	12	38	6	67							ILES VIERGES O.USA	457
458	GUADELOUPE	22.064	113	21.672	111	261	1	20.718	106	343	NS	GUADELOUPE	458
462	DOMINIQUE	10.709	160	10.272	154	275	40	8.985	186	905	78	DOMINIQUE	462
463	CAYMAN ISLANDS	161	171	130	188	130	188					ILES CAYMAN	463
464	JAMAICA	22.179	91	789	108	534	97	45	43	7	25	JAMAICA	464
465	ST. LUCIA	1.750		2		2		20		59		SAINT-VINCENT	465
467	ST. VINCENT	1.607		95	84	24	96	50	97	8	31	LA BARBADE	467
469	BARBADOES	2.479	422	2.279	422	1.439	99	1.439	99	7.557	136	TRINIDAD ET TOBAGO	469
472	TRINIDAD, TOBAGO	23.241	207	17.234	177	1.572	17	1.133		3.146	506	TRINIDAD ET TOBAGO	472
473	GREENADA	800	51	109	19	89	27					GREENADA	473
476	NETHERL. ANTILLES	48.043	428	36.767	501	1.488	106	18.467	NS	12.730	NS	ANTILLES NEERLAND.	476
480	COLOMBIE	102.308	119	91.216	117	50.221	109	3.787	77	19.601	248	COLOMBIE	480
484	VENEZUELA	146.653	198	136.067	259	35.516	175	25.275	272	48.736	362	VENEZUELA	484
488	GUYANA	5.860	61	948	49	552	55	340	60	1	1	GUYANA	488
492	SURINAM	20.022	180	16.295	180	6.372	181	1.147	163	2.094	NS	SURINAM	492
496	FRENCH GUTANA	148	180	119	178	2.975	74	1.117	99	806	70	GUYANE FRANCAISE	496
500	ECUADOR	12.785	135	11.554	145	8.652	76	5.438	167	7.557	136	ECUATEUR	500
504	PEROU	4.757	138	31.375	138	3.375	138	1.439	99	7.557	136	PEROU	504
508	BRAZIL	392.506	112	326.913	127	103.208	114	92.830	138	63.010	136	BRESIL	508
512	CHILE	116.716	134	99.411	139	41.142	124	23.721	241	22.862	239	CHILI	512
516	BOLIVIA	15.635	105	9.422	79	3.006	131	1.146	15	629	82	BOLIVIE	516
520	PARAGUAY	20.343	121	18.356	126	8.750	57	1.095	40	2.461	28	PARAGUAY	520
524	URUGUAY	128.137	54	101.396	53	39.766	49	13.446	63	14.081	49	URUGUAY	524
528	ARGENTINA	128.137	54	101.396	53	39.766	49	13.446	63	14.081	49	ARGENTINE	528
529	FALKLAND ISL., DEP.	1.392	97	37	106			34	126			ILES FALKLAND, DEP.	529
600	CYPRUS	32.431	242	6.478	335	1.243	135	2.653	NS	1.111	183	CHYPRE	600
604	LIBAN	3.402	149	2.530	151	453	77	384	157	1.094	232	LIBAN	604
608	SYRIE	66.681	198	66.182	202	6.121	37	457	12	55.754	446	SYRIE	608
612	IRAQ	637.353	137	597.036	146	43.155	665	346.513	173	170.120	109	IRAQ	612
616	IRAN	125.790	35	100.668	33	30.430	19	21.647	29	28.712	147	IRAN	616
624	ISRAEL	107.589	114	79.148	114	26.187	87	17.027	143	13.566	109	ISRAEL	624
628	JORDAN	1.567	64	1.168	52	213	12	27		7.265	188	JORDANIE	628
632	SAUDI ARABIA	1.904.997	173	1.604.853	174	362.545	259	609.427	167	222.850	118	ARABIE SAOUDITE	632
636	KUWAIT	276.044	100	175.081	95	28.792	83	62.689	216	11.661	25	KOWEIT	636
640	BAHRAIN	2.301	177	1.246	150	439	351	12	2			BAHREIN	640
644	QATAR	69.679	97	49.267	72	142	4	6.650	20	10.273	165	QATAR	644
649	UNITED ARAB EMIRAT	389.770	184	273.712	179	40.965	60	160.907	562	9.180	NS	EMIRATS ARAB. UNIS	649
649	OMAN	54.189	423	53.017	638	33.002	645					OMAN	649
652	NORTH YEMEN	371	232	357	NS	14	700			265	914	YEMEN DU NORD	652
656	SOUTH YEMEN	10.060	121	6.650	80	43	43			6.600	81	YEMEN DU SUD	656
660	AFGHANISTAN	10.752	188	4.260	122	2.403	97	545	240	42	158	AFGHANISTAN	660
662	PAKISTAN	41.908	115	29.629	126	8.863	128	8.338	244	9.967	119	PAKISTAN	662
666	INDIA	127.909	93	86.550	97	35.578	104	19.398	113	12.942	70	INDE	666
666	BANGLADESH	9.261	80	7.696	81	1.200	96	1.004	67	1.313	50	BANGLADESH	666
667	MALDIVES	109	NS	6	150							MALDIVES	667
669	SRI LANKA	22.380	142	9.336	91	3.510	135	1.324	49	2.70	6	SRI LANKA	669
672	NEPAL	1.678	143	1.107	115	801	147	158	70	118	167	NEPAL	672
676	BHUTAN											BHOUTAN	676
680	THAILAND	3.296	344	1.801	370	265	716	255	520	71	32	BIRMANIE	680
684	LAOS	106.581	133	96.350	147	40.288	155	10.800	125	11.570	232	THAILANDE	684
690	VIETNAM	213	193	193		153		295		21		VIET-NAM	690
696	KAMPUCHEA/CAMBODIA	791	138	770	137	415	146					KAMPUCHEA/CAMBODGE	696
700	INDONESIA	85.103	99	73.020	103	16.718	105	16.039	147	24.334	101	INDONESIE	700
701	MALAYSIA	148.949	91	116.540	100	49.092	112	29.893	131	19.237	80	MALAYSIE	701
703	BRUNEI	1.255	263	73.167	NS					127		BRUNEI	703
706	SINGAPORE	185.052	230	73.374	123	33.514	139	18.910	161	8.941	111	SINGAPOUR	706
708	PHILIPPINES	60.260	78	49.212	84	24.911	82	11.264	101	4.655	76	PHILIPPINES	708
716	MONGOLIA	475	62	235	158	25	50	154	NS			MONGOLIE	716
720	CHINA	152.289	146	130.632	159	50.312	161	29.091	139	24.981	146	CHINE	720
724	NORTH KOREA	8.971	70	6.976	56	1.543	32	5.204	96	204	13	COREE DU NORD	724
728	SOUTH KOREA	176.630	114	139.981	129	67.087	126	25.399	117	24.357	238	COREE DU SUD	728
732	JAPAN	1.135.912	138	793.495	149	347.511	134	172.419	148	98.891	241	JAPON	732
736	TAIWAN	198.057	141	160.804	153	78.026	149	24.766	165	25.423	202	TAI-WAN	736
740	HONG KONG	283.468	113	176.569	121	101.508	119	22.164	136	17.347	175	HONGKONG	740
743	MACAO	23.492	136	20.197	149	8.750	173	6.772	125	2.566	143	MACAO	743
800	AUSTRALIA	236.998	115	142.293	108	46.144	96	38.215	110	39.262	142	AUSTRALIE	800
801	PAPUA NEW GUINEA	20.393	118	19.059	182	16.182	335	1.376	38	66	85	PAPOUASIE, N.-GUINEE	801
802	AU												

export

JULY-JUILLET 1980		EUR 9		EUR 6		Deutschland		France		Italia		Pays partenaires	Code
Code	Trading partners	1 000 ECU	indices 80/79	1 000 ECU	indices 80/79	1 000 ECU	indices 80/79	1 000 ECU	indices 80/79	1 000 ECU	indices 80/79		
	GRAND TOTAL	39.245.204	114	30.576.838	112	11.635.756	111	6.855.563	110	4.547.618	118	MONDE	
	INTRA-EC (EUR-9)	20.126.222	112			5.413.460	111	3.429.022	107	2.121.687	111	INTRA-CE (EUR-9)	
	EXTRA-EC (EUR-9)	19.118.982	116			6.222.296	111	3.426.541	112	2.425.931	125	EXTRA-CE (EUR-9)	
	CLASS 1	10.033.554	113	7.306.752	112	3.709.190	114	1.481.083	108	1.100.318	116	CLASSE 1	
	USA	4.698.022	126	3.477.204	123	1.925.435	124	579.983	117	439.142	132	USA	
	WEST. EUROPE	2.511.382	109	1.379.381	108	554.952	103	379.780	106	276.996	118	AUT. EUR. OCCID.	
	USA AND CANADA	2.511.382	97	1.684.564	93	822.834	97	367.630	93	276.662	93	USA ET CANADA	
	OTHERS CLASS 1	1.190.518	115	765.603	123	405.969	126	157.690	126	107.518	125	AUT. CLASSE 1	
	CLASS 2	7.233.617	120	5.413.979	118	1.810.098	114	1.628.953	116	1.080.938	135	CLASSE 2	
	ACP (59 COUNTRS)	1.401.158	138	955.519	135	255.689	162	409.060	125	126.516	208	ACP (59 PAYS)	
	DOM	128.155	108	111.478	114	3.789	109	56.153	108	3.452	148	DOM	
	TOM	60.563	95	42.108	96	5.137	83	23.903	106	3.834	60	TOM	
	OTHERS CLASS 2	5.643.701	116	4.304.874	116	1.545.483	109	1.099.837	114	947.136	130	AUT. CLASSE 2	
	CLASS 3	1.574.438	106	1.321.268	104	650.749	93	316.458	110	175.558	123	CLASSE 3	
	EASTERN EUROPE	1.369.043	110	1.165.544	107	578.266	98	282.154	110	143.597	116	EUROPE ORIENTALE	
	OTHERS CLASS 3	205.395	87	155.724	87	72.483	64	34.304	113	31.961	174	AUT. CLASSE 3	
	MISCELLANEOUS	277.352	181	250.115	168	52.265	162	40	333	69.107	149	DIVERS NON CLASSE	
	EUROPE	27.826.919	114	22.306.829	112	8.472.113	112	4.666.939	108	2.981.422	114	EUROPE	
	AFRICA	3.136.273	131	2.398.203	127	681.006	125	903.497	118	487.015	165	AFRIQUE	
	AMERICA	3.758.020	102	2.680.293	100	1.256.598	106	623.382	97	441.055	95	AMERIQUE	
	ASIA	3.897.062	112	2.746.974	112	1.087.175	103	615.009	123	538.480	125	ASIE	
	OCEANIA	349.557	94	194.400	112	86.605	105	46.605	111	30.529	121	OCEANIE	
001	FRANCE	3.984.434	117	3.362.642	116	1.549.639	113			673.286	118	FRANCE	001
002	BELGIUM-LUXEMBOURG	2.516.842	112	2.150.374	116	767.249	108	630.616	117	140.860	111	BELGIQUE-LUXBG.	002
003	NETHERLANDS	2.568.824	105	1.940.274	100	1.017.836	101	313.693	97	142.423	111	PAYS-BAS	003
004	F.R. OF GERMANY	4.827.247	110	3.898.268	108			1.408.162	102	837.851	115	R.F.D'ALLEMAGNE	004
005	ITALY	2.715.138	128	2.352.913	128	1.080.490	128	841.737	126			ITALIE	005
006	UNITED KINGDOM	2.456.614	103	2.106.641	103	757.199	107	466.831	93	285.383	112	ROYAUME-UNI	006
007	IRELAND	504.379	113	105.850	100	41.077	97	28.393	107	11.921	100	IRLANDE	007
008	DENMARK	552.384	107	367.738	96	199.970	94	39.590	74	25.963	116	DANEMARK	008
024	ICELAND	26.593	94	14.107	113	6.273	56	1.125	73	1.705	259	ISLANDE	024
025	FAROE ISLANDS	9.666	114	162	101	74	89	1	2	9	9	ILLES FEROE	025
028	NORWAY	411.976	124	223.879	121	128.032	133	30.276	115	17.534	134	NORVEGE	028
030	SWEDEN	896.647	121	517.171	117	268.571	117	79.060	119	48.801	155	SUEDE	030
032	FINLAND	268.434	127	186.426	139	107.350	141	29.112	121	16.678	148	FINLANDE	032
036	SWITZERLAND	1.846.360	137	1.399.622	124	655.612	123	323.381	125	204.570	120	SUISSE	036
038	AUSTRIA	981.585	121	931.472	122	675.726	121	63.869	100	170.255	141	AUTRICHE	038
040	PORTUGAL	265.027	126	204.587	128	81.871	141	53.160	96	29.599	153	PORTUGAL	040
042	SPAIN	642.636	114	538.875	116	172.292	114	204.508	120	87.001	124	ESPAGNE	042
043	ANDORRA	22.907	110	21.821	107	1.514	123	18.561	106	733	103	ANDORRE	043
044	GIBRALTAR	9.629	121	5.655	160	166	352	2.492	197	352	209	GIBRALTAR	044
045	VATICAN CITY STATE	502	146	463	187	50	69	5	29	388	396	CITE DU VATICAN	045
046	MALTA	40.695	121	24.000	115	7.218	99	2.648	116	11.439	136	MALTE	046
048	YUGOSLAVIA	344.999	90	306.406	87	161.793	80	38.606	71	78.228	118	YUGOSLAVIE	048
050	GREECE	376.873	108	328.875	107	142.750	109	63.137	81	79.300	128	GRECE	050
052	TURKEY	185.130	149	155.714	140	69.115	161	41.822	143	19.523	82	TURQUIE	052
056	SOVIET UNION	669.831	123	582.744	121	270.345	102	174.443	133	63.650	117	UNION SOVIETIQUE	056
058	GERMAN DEM. REP.	59.322	96	42.732	83			15.894	63	8.275	103	REP. DEM. ALLEMANDE	058
060	POLAND	196.906	88	151.777	83	83.107	80	30.619	93	21.210	111	POLOGNE	060
062	CZECHOSLOVAKIA	101.317	109	86.132	106	55.719	126	10.243	121	10.764	123	TCHECOSLOVAQUIE	062
064	HUNGARY	148.167	130	135.145	139	85.546	121	16.010	135	16.272	152	HONGRIE	064
066	ROMANIA	129.974	87	110.389	81	54.580	79	25.136	68	11.677	172	ROUMANIE	066
068	BULGARIA	59.884	116	55.004	118	27.978	114	11.096	109	10.515	142	BULGARIE	068
070	ALBANIA	3.662	89	3.621	89	991	61	461	98	1.614	117	ALBANIE	070
202	CANARY ISLANDS	28.543	103	19.065	99	5.345	98	3.486	67	4.117	98	ILES CANARIES	202
204	MOROCCO	127.801	80	117.596	78	14.515	110	75.456	65	16.402	176	MAROC	204
205	CEUTA AND MELILLA	2.652	91	2.065	110	642	100	460	156	68	170	CEUTA ET MELILLA	205
208	ALGERIA	392.783	128	366.532	131	83.531	91	147.459	141	88.280	173	ALGERIE	208
212	TUNISIA	128.524	124	124.184	126	21.359	95	58.802	107	79.302	128	TUNISIE	212
216	LIBYA	315.099	125	285.248	109	65.417	60	33.496	113	132.341	124	LIBYE	216
220	EGYPT	261.715	124	195.393	115	59.234	141	77.765	105	39.272	139	EGYPTE	220
224	SUDAN	42.472	104	15.635	83	5.925	99	6.919	66	3.864	101	SOUDAN	224
228	MAURITANIA	15.747	168	12.277	139	1.954	363	8.662	152	192	81	MAURITANIE	228
232	MALI	16.931	166	13.352	134	2.081	96	10.041	138	10.243	123	MALI	232
236	GUINER VOLTA	4.650	142	3.529	148	698	91	7.786	162	228	200	Haute-Volta	236
240	NIGER	17.700	103	15.780	108	1.561	207	12.372	104	1.271	174	NIGER	240
244	CHAD	799	41	793	42	79	33	595	42	36	189	TCHAD	244
247	REP. OF CAPE VERDE	3.658	340	3.425	NS	475	NS	2.241	NS	180	621	REP. DU CAP-VERT	247
248	SENEGAL	33.343	183	31.809	91	2.245	100	25.762	103	1.180	103	SENEGAL	248
252	GAMBIA	4.148	89	1.800	72	1.800	72	17.644	175	461	89	GAMBIE	252
256	GUINEA BISSAU	4.670	91	523	90	182	153	198	104	16	16	GUINEE BISSAU	256
260	GUINEA	8.118	91	7.079	90	547	85	5.460	87	332	335	GUINEE	260
264	SIERRA LEONE	12.174	139	4.943	117	2.651	164	827	55	316	166	SIERRA LEONE	264
268	LIBERIA	56.595	125	28.629	205	17.123	654	1.154	26	8.923	336	LIBERIA	268
272	IVORY COAST	106.006	133	108.968	131	7.163	98	79.405	139	7.444	186	COTE D'IVOIRE	272
276	GHANA	37.199	199	28.155	299	24.284	NS	1.140	168	1.319	235	GHANA	276
280	TOGO	19.041	115	13.289	91	1.342	86	8.955	87	755	239	TOGO	280
284	BENIN (DAHOMEY)	23.100	139	21.147	152	1.404	80	14.681	166	1.716	288	BENIN (DAHOMEY)	284
288	NIGERIA	499.534	171	312.707	160	114.683	184	79.561	202	37.086	238	NIGERIA	288
302	CAMEROON	62.258	115	58.238	112	4.780	368	43.239	111	2.368	112	CAMEROON	302
306	CENTR. AFRICAN EMP.	4.455	123	4.261	121	161	96	3.940	125	267	285	EMP. CENTRAFRICAINE	306
310	EQUATORIAL GUINEA	381	30	381	127	215							

TAB. 6

COMMERCE DE LA CE
par pays d'origine et de destination

export

JULY-JUILLET 1980		Nederland		Belg.-Lux		United Kingdom		Ireland		Danmark		Pays partenaires	Code
Code	Trading partners	1 000 ECU	Indices 80/ 79	1 000 ECU	Indices 80/ 79	1 000 ECU	Indices 80/ 79	1 000 ECU	Indices 80/ 79	1 000 ECU	Indices 80/ 79		
	GRAND TOTAL	4.018.860	112	3.519.041	116	7.302.125	120	558.381	104	807.860	114	MCNDE	
	INTRA-EC (EUR-9)	2.840.785	112	2.479.746	116	3.012.634	119	424.603	100	404.285	115	INTRA-CE (EUR-9)	
	EXTRA-EC (EUR-9)	1.178.075	112	1.039.295	117	4.289.491	121	133.778	121	403.575	113	EXTRA-CE (EUR-9)	
	CLASS 1	503.105	102	513.056	111	2.400.481	119	61.018	98	265.303	109	CLASSE 1	
	EFTA	250.148	112	282.496	131	1.034.502	140	17.731	115	169.185	106	AELE	
	OTH. WEST. EUROPE	103.685	108	67.968	122	217.298	116	7.663	89	28.690	123	AUT. EUR. OCCID.	
	USA AND CANADA	101.625	82	115.813	76	757.564	106	28.158	103	41.096	109	USA ET CANADA	
	OTHERS CLASS 1	47.647	92	46.779	124	391.117	103	7.466	69	26.332	113	AUT. CLASSE 1	
	CLASS 2	484.806	114	409.184	116	1.649.650	123	55.344	137	114.644	119	CLASSE 2	
	ACP (59 COUNTRS)	93.387	90	70.867	120	422.351	146	10.248	166	13.080	114	ACP (59 PAYS)	
	DOM	6.622	436	1.462	112	1.332	70	37	49	15.308	84	DOM	
	TOM	8.250	109	984	93	16.904	91	560	366	991	57	TOM	
	OTHERS CLASS 2	376.547	121	335.871	116	1.209.063	117	44.499	131	85.265	130	AUT. CLASSE 2	
	CLASS 3	89.828	110	88.675	157	218.232	115	11.418	394	23.520	132	CLASSE 3	
	EASTERN EUROPE	80.963	115	80.564	157	177.376	134	8.047	288	18.076	109	EUROPE ORIENTALE	
	OTHERS CLASS 3	8.865	75	8.111	155	40.858	72	3.371	NS	5.444	418	AUT. CLASSE 3	
	MISCELLANEOUS	100.330	187	28.373	175	21.126	21	5.998	127	111	125	OIVERS NON CLASSE	
	EUROPE	3.275.581	112	2.910.774	118	4.441.810	124	458.044	102	620.236	113	EUROPE	
	AFRICA	159.885	101	166.800	135	683.971	147	27.861	153	26.238	112	AFRIQUE	
	AMERICA	198.235	106	161.223	82	956.513	105	44.853	126	76.361	118	AMERIQUE	
	ASIA	269.934	108	237.776	108	1.053.147	113	18.491	85	78.750	118	ASIE	
	OCEANIA	15.989	101	14.588	178	145.556	77	3.434	95	6.167	128	OCEANIE	
001	FRANCE	412.144	112	727.573	124	540.622	121	43.711	99	37.459	118	FRANCE	001
002	BELGIUM-LUXEMBOURG	611.649	129	466.322	110	569.531	128	29.065	112	29.954	107	BELGIUM-LUXBG.	002
003	NETHERLANDS	1.185.909	108	766.346	109	720.596	117	57.108	115	151.275	117	PAYS-BAS	003
004	F.R. OF GERMANY	227.403	127	203.283	139	299.809	135	14.606	106	47.810	126	R.F. D'ALLEMAGNE	004
005	ITALY	317.132	93	280.096	121	395.214	117	229.510	95	120.463	111	ITALIE	005
006	UNITED KINGDOM	14.293	113	10.166	89	181.300	142	3.346	93	3.675	105	ROYAUME-UNI	006
007	IRELAND	72.255	113	25.960	79	7.278	78	84	55	5.124	81	IRLANDE	007
008	DENMARK	4.020	138	984	150	7.278	78	84	55	5.124	81	DANEMARK	008
024	ICELAND	4.020	138	984	150	7.278	78	84	55	5.124	81	ISLANDE	024
025	FAROE ISLANDS	4.020	138	984	150	7.278	78	84	55	5.124	81	FEROE	025
028	NORWAY	24.469	95	23.568	96	144.790	132	2.415	159	13.649	121	NORVEGE	028
030	SWEDEN	61.298	113	59.481	98	292.803	139	5.897	98	40.892	116	SUEDE	030
032	FINLAND	21.200	156	11.886	139	63.303	98	2.507	163	16.398	151	FINLANDE	032
036	SWITZERLAND	78.797	102	135.402	158	428.199	165	3.968	124	16.431	118	SUISSE	036
038	AUSTRIA	41.783	120	29.839	123	41.274	101	1.972	92	6.867	110	AUTRICHE	038
040	PORTUGAL	18.621	126	21.336	194	66.855	121	9.888	102	2.697	101	PORTUGAL	040
042	SPAIN	42.275	95	32.199	116	92.092	101	4.151	84	7.516	157	ESPAGNE	042
043	ANDORRA	806	186	207	32	955	152	51	30	116	395	ANDORRE	043
044	GIBRALTAR	2.022	NS	33	47	4.418	92	600	100	322	155	GIBRALTAR	044
045	VATICAN CITY STATE	20	35	22	26	22	26	1.204	377	17	155	CITE DU VATICAN	045
046	MALTA	1.479	94	1.216	92	11.562	137	1.045	130	4.932	131	MALTE	046
048	YUGOSLAVIA	15.197	95	11.646	119	32.676	137	1.045	130	4.932	131	YUGOSLAVIE	048
050	GREECE	29.704	118	16.004	124	42.492	115	1.137	49	4.369	104	GRECE	050
052	TURKEY	11.576	159	6.048	234	30.790	210	45	19	581	365	TURQUIE	052
056	SOVIET UNION	34.846	240	39.460	209	77.536	139	3.947	409	5.604	157	UNION SOVIETIQUE	056
058	GERMAN DEM. REP.	11.426	87	7.137	135	12.796	166	1.09	124	3.686	157	REP. DEM. ALLEMANDE	058
060	POLAND	8.126	81	9.181	114	40.801	114	1.264	618	3.064	154	POLONNE	060
062	CZECHOSLOVAKIA	6.728	140	4.806	99	13.915	132	1.56	390	1.114	75	TCHECOSLOVAQUIE	062
064	HUNGARY	9.704	128	5.613	111	11.344	141	312	294	3.346	132	HONGRIE	064
066	ROMANIA	6.353	65	12.643	276	16.549	161	2.149	359	887	61	ROUMANIE	066
068	BULGARIA	2.754	93	2.661	169	4.401	113	113	16	366	93	BULGARIE	068
070	ALBANIA	434	73	121	121	35	219			14	101	ALBANIE	070
202	CANARY ISLANDS	2.904	80	3.213	449	5.981	97	2.307	179	1.190	101	ILES CANARIES	202
204	MOROCCO	4.922	110	6.301	90	9.476	116	249	147	480	56	MAROC	204
205	CEUTA AND MELILLA	818	96	77	188	540	62			47	29	CEUTA ET MELILLA	205
208	ALGERIA	2.197	225	25.076	116	24.056	98	1.377	60	800	69	ALGERIE	208
212	TUNISIA	2.482	162	8.479	218	3.037	75	1.010	664	283	40	TUNISIE	212
216	LIBYA	13.454	168	23.534	474	39.654	95	7.088	210	2.109	153	LIBYE	216
220	EGYPT	7.700	69	11.422	80	57.931	171	4.006	101	4.385	143	EGYPTE	220
224	SUDAN	2.207	230	2.720	55	19.772	138	58	107	1.007	274	SOUDEAN	224
228	MAURITANIA	987	102	4.687	105	3.428	105			628	32	MAURITANIE	228
232	MALI	234	205	205	107	3.574	NS			5	42	MALI	232
236	UPPER VOLTA	759	145	61	19	71	49			5	42	HAUTE-VOLTA	236
240	NIGER	478	68	98	20	1.568	72			22	42	NIGER	240
244	CHAD	21	50	62	33	26	153					TCHAD	244
248	REP. OF CAPE VERDE	519	711	NS	21	NS	15			20	20	REP. DU CAP-VERT	248
252	SENEGAL	1.305	473	714	31	1.408	27	59	347	67	26	SENEGAL	252
256	GAMBIA	576	52	18	2.661	183	84			55	NS	GAMBIE	256
260	GUINEA BISSAU	96	38	31	155	130	84			17	47	GUINEE BISSAU	260
264	SIERRA LEONE	264	103	476	73	7.997	102			67	67	SIERRA LEONE	264
268	LIBERIA	1.819	110	330	184	7.093	160	20	87	118	128	LIBERIA	268
272	IVORY COAST	1.267	96	162	5	24.559	148	3.106	NS	301	13	COTE-D'IVOIRE	272
276	GHANA	4.724	104	4.149	156	2.761	149	270	73	48	139	GHANA	276
280	TOGO	906	341	506	8	8.832	98			19	29	TOGO	280
284	BENIN (DAHOMEY)	1.932	94	305	86	5.733	293			135	165	BENIN (DAHOMEY)	284
288	NIGERIA	1.572	60	1.774	NS	1.818	69			152	168	NIGERIA	288
302	CAMEROON	46.726	74	34.651	247	177.131	192	5.544	161	4.152	168	CAMEROON	302
306	CENTR. AFRICAN EMP.	5.804	131	2.047	242	2.860	120	189	114	1.231	592	EMP. CENTRAFRICAINE	306
310	EQUATORIAL GUINEA	53	204	30	70	183	210			11	NS	GUINEE EQUATORIALE	310
314	SAO TOME, PRINCIPE	4	80	2	184	50	11					SAO TOME, PRINCIPE	314
318	GABON	2.420	300	159	279	624	113			6	600	GABON	318
322	CONGO	535	166	531	101	377	290	15	88	17	17	CONGO	322
326	ZAIRE	1.177	83	10.161	114	3.209	68			34	3	ZAIRE	326
330	RWANDA	687	330	781	55	229	283	4		NS	NS	RWANDA	330
334	BURUNDI	365	99	627</									

export

JULY-JUILLET 1980		EUR 9		EUR 6		Deutschland		France		Italia		Pays partenaires		Code
Code	Trading partners	1 000 ECU	Indices 80/79	1 000 ECU	Indices 80/79	1 000 ECU	Indices 80/79	1 000 ECU	Indices 80/79	1 000 ECU	Indices 80/79	1 000 ECU	Indices 80/79	
400	U.S.-OF AMERICA	2.221.233	98	1.522.394	94	755.477	101	321.217	94	248.765	93	ETATS-UNIS	400	
404	CANADA	290.149	89	162.170	80	67.357	65	46.413	92	27.897	99	CANADA	404	
406	GREENLAND	18.357	101	3.179	NS	17	3	2	200	10	12	GREENLAND	406	
412	ST PIERRE, MIQUELON	189.633	153	154.145	151	86.594	166	4.459	136	22.636	258	ST. PIERRE, MIQUELON	412	
416	MEXICO	6.734	79	1.806	34	9.977	44	4.886	30	1.511	15	BERNUDES	416	
421	GUATEMALA	11.738	102	11.127	90	6.642	82	1.323	55	2.439	275	GUATEMALA	421	
424	BELIZE	2.209	122	314	61	26	27	16	267	16	450	BELIZE	424	
428	HONDURAS	5.201	75	3.326	67	1.329	121	467	57	267	126	HONDURAS	428	
432	EL SALVADOR	6.356	59	3.295	50	1.968	61	424	37	264	125	EL SALVADOR	432	
436	COSTA RICA	10.073	119	2.961	748	1.807	NS	79	329	327	160	NICARAGUA	436	
440	PANAMA	24.653	101	20.002	94	4.800	143	1.787	109	1.000	125	COSTA RICA	440	
444	PANAMA CANAL ZONE	2.172	66	2.336	34	3.976	44	6.582	120	7.630	174	PANAMA	444	
448	CUBA	33.764	254	29.457	302	4.711	119	13.848	796	8.411	NS	CANAL PANAMA	448	
451	WEST INDIES	3.862	155	2.913	147	1.106	93	563	152	136	57	INDES OCCIDENTALES	451	
452	HAITI	3.593	155	1.578	93	799	69	312	129	153	128	HAITI	452	
453	BAHAMAS	3.182	17	80	190	6	62	1	53	379	312	BAHAMAS	453	
454	TURKS, CAICOS ISL.	8.972	168	6.800	137	2.088	86	1.426	105	1.940	164	TURKS, CAICOS ISL.	454	
456	DOMINICAN REPUBLIC	1.887	101	1.430	101	1.484	129	778	117	63	64	REP. DOMINICAIN	456	
457	VIRGIN ISLANDS US	31.094	102	30.570	103	1.197	125	27.824	101	678	119	ILES VIERGES D.USA	457	
458	GUADELOUPE	1.614	114	315	115	23	124	83	112	112	460	GUADELOUPE	458	
460	DOMINICA	32.126	114	31.787	115	1.181	124	28.703	113	998	193	DOMINICA	460	
462	MARTINIQUE	1.408	105	1.063	138	466	264	128	128	153	160	MARTINIQUE	462	
463	CAYMAN ISLANDS	8.842	69	2.938	70	497	103	57	18	58	234	CAYMAN ISLANDS	463	
464	JAMAICA	842	188	188	89	89	31	1	8	188	188	JAMAICA	464	
465	ST LUCIA	527	42	1.065	89	354	50	180	107	327	90	SAINT-LUCIE	465	
467	ST VINCENT	5.329	101	1.065	89	354	50	180	107	327	90	SAINT-VINCENT	467	
469	BARBADOS	25.196	114	6.117	117	2.817	114	1.523	134	354	90	LA BARBADE	469	
472	TRINIDAD, TOBAGO	16.701	101	13.155	103	2.071	121	1.268	165	2.354	61	TRINIDAD ET TOBAGO	472	
473	GRENADA	49.777	128	43.311	147	16.892	117	11.870	181	9.272	227	GRENADA	473	
476	NETHERL. ANTILLES	128.499	118	108.560	124	39.405	118	21.837	101	25.201	109	ANTILLES NEERLAND.	476	
480	COLOMBIA	6.853	129	1.070	100	1.258	132	1.172	172	127	100	COLOMBIE	480	
484	VENEZUELA	8.571	120	8.417	120	1.76	147	7.834	118	184	214	VENEZUELA	484	
488	GUYANA	26.393	86	21.069	78	8.283	108	2.616	21	7.128	134	GUYANE FRANCAISE	488	
492	SURINAM	34.492	39	24.150	29	13.354	159	2.993	145	3.375	5	SURINAM	492	
496	GUINEE	225.584	113	193.387	111	99.849	102	4.110	91	24.514	203	GUINEE	496	
500	ECUADOR	5.298	89	4.252	90	1.819	134	12.261	140	6.290	153	ECUATEUR	500	
504	PERU	6.711	120	8.417	120	1.76	147	7.834	118	184	214	PEROU	504	
508	BRAZIL	207.806	144	180.454	149	97.128	183	27.102	90	32.771	157	BRESIL	508	
512	CHILE	820	408	116	NS					22		CHILI	512	
516	BOLIVIA	48.906	165	18.918	135	6.447	116	2.695	131	6.990	147	BOLIVIE	516	
520	PARAGUAY	79.941	121	69.178	123	16.872	127	20.328	126	23.328	141	PARAGUAY	520	
524	URUGUAY	101.556	119	87.968	123	26.458	109	20.184	116	29.052	162	URUGUAY	524	
528	ARGENTINA	364.511	123	307.651	123	133.958	168	70.348	130	63.743	132	ARGENTINE	528	
529	FALKLAND ISL., DEP.	24.155	123	17.175	111	6.757	79	51.667	242	20.137	116	ILES FALKLAND, DEP.	529	
600	CYPRUS	136.444	93	102.210	90	45.880	99	17.705	96	18.458	80	CHYPRE	600	
604	LEBANON	67.544	140	52.217	148	16.442	120	20.221	170	11.236	170	LIBAN	604	
608	IRAQ	693.907	122	522.878	124	160.320	104	92.731	141	143.082	142	IRAQ	608	
612	SYRIA	139.196	132	94.228	132	37.027	132	17.458	115	31.509	120	SYRIE	612	
616	IRAN	2.069	65	9.068	65	5.088	28	2.505	178	2.044	92	IRAN	616	
624	ISRAEL	31.145	89	14.874	71	5.698	99	3.274	31	3.121	132	ISRAEL	624	
628	JORDAN	168.856	123	92.573	144	23.290	111	33.115	233	23.674	164	JORDANIE	628	
632	SAUDI ARABIA	28.560	69	9.510	107	3.635	58	2.201	129	925	57	ARABIE SAOUDITE	632	
636	KUWAIT	32.596	147	25.685	162	5.349	128	12.984	189	4.057	174	KOUBE	636	
640	BAHRAIN	13.394	161	6.363	116	8.65	93	2.244	155	2.729	267	BAHREIN	640	
644	QATAR	5.487	60	3.677	48	2.809	93	3.95	65	288	65	QATAR	644	
647	UNITED ARAB EMIRAT	66.622	104	41.102	98	12.902	54	11.074	153	12.875	247	EMIRATS ARAB. UNIS	647	
649	OMAN	192.501	106	119.810	112	40.272	98	32.234	218	12.401	146	OMAN	649	
652	NORTH YEMEN	45.569	145	24.285	74	3.496	108	12.717	137	707	87	YEMEN DU NORD	652	
656	SOUTH YEMEN	24.763	120	10.407	111	3.395	108	2.187	458	539	129	YEMEN DU SUD	656	
660	AFGHANISTAN	822	166	382	102	188	83	188	227	45	68	AFGHANISTAN	660	
662	PAKISTAN	7	14	4.227	165	2.588	193	93	44	27	79	PAKISTAN	662	
664	INDIA	7.729	155	4.529	69	18.378	71	5.576	116	9.653	48	INDE	664	
666	BANGLADESH	2.008	296	1.556	238	1.72	26	1.453	398	13	325	BANGLADESH	666	
668	NEPAL	11.361	55	3.740	118	603	9	1.361	16	1.711	63	NEPAL	668	
672	BHUTAN	4.011	NS	3.98	NS				NS			BHOUTAN	672	
676	BURMA	98.720	149	81.851	147	33.764	157	17.486	112	6.665	298	GIRMANIE	676	
680	THAILAND	93.987	126	53.965	129	28.433	119	8.382	125	7.622	195	THAILANDE	680	
684	LAOS	4.554	89	6.721	48	2.240	35	8.213	100	60	57	LAOS	684	
690	VIETNAM	154.242	135	98.957	141	48.355	144	19.783	188	11.610	114	VIET-NAM	690	
696	KAMPUCHEA/CAMBODIA	59.178	109	34.399	105	20.523	129	7.085	82	2.562	75	KAMPUCHEA/CAMBODGE	696	
700	INDONESIA	113	49	98	47	64.323	52	18.527	97	21.521	150	INDONESIE	700	
704	CHINA	156.425	78	118.782	81	64.323	52	18.527	97	21.521	150	CHINE	704	
708	SINGAPORE	78.296	67	66.867	68	3.711	73	10.123	34	2.96	39	SINGAPOUR	708	
716	PHILIPPINES	402.959	95	291.664	98	144.233	106	68.177	91	41.050	93	PHILIPPINES	716	
720	MONGOLIA	83.635	118	69.736	121	38.502	113	10.381	156	6.936	123	MONGOLIE	720	
724	NORTH KOREA	169.487	99	94.066	92	36.543	383	18.697	93	13.895	57	COREE DU NORD	724	
728	SOUTH KOREA	93	101	28	62							COREE DU SUD	728	
732	JAPAN	270.001	102	148.502	115	74.094	106	22.437	114	26.414	121	JAPON	732	
736	TAIWAN	3.003	99	1.077	103	695	92	31	333	18	230	TAI-WAN	736	
740	HONG KONG	360	178	248	238	96	255	21	233	2	40	HONGKONG	740	
743	MACAO	47.043	63	19.172	96	9.674	94	3.070	95	2.514	135	MACAO	743	
800	AUSTRALIA	272	42	42	8							AUSTRALIE	800	
804	PAPUA NEW GUINEA	232	53	136	136							PAPOUASIE N.-GUINEE	804	
808	AUSTRALIAN OCEANIA	53	131	678	136							OCEANIE AMERICAINE	808	
812	NAURU	11.613	109	11.301	109	744	117	9.713	108	496	116	OCEANIE AUSTRAL.		

TAB. 6

export

JULY-JUILLET 1980		Nederland		Belg.-Lux		United Kingdom		Ireland		Danmark		Pays partenaires	Code
Code	Trading partners	1 000 ECU	Indices 80/ 79	1 000 ECU	Indices 80/ 79	1 000 ECU	Indices 80/ 79	1 000 ECU	Indices 80/ 79	1 000 ECU	Indices 80/ 79		
400	U.S. OF AMERICA	88.918	78	108.017	76	639.611	106	22.972	100	36.256	107	ETATS-UNIS	400
404	CANADA	12.707	126	7.796	74	117.953	103	5.186	121	4.840	126	CANADA	404
406	GREENLAND	3.150				20	39			15.158	84	GREENLAND	406
408	ST PIERRE, MIQUELON	25	109			36	72			23	383	ST PIERRE, MIQUELON	408
412	MEXICO	5.196	89	7.059	137	26.702	157	6.860	166	1.926	287	MEXIQUE	412
413	BERMUDA	144	70		48	4.382	142		395	151	153	BERMUDA	413
416	GUATEMALA	423	87		300	4.356	150		72	183	127	GUATEMALA	416
421	BELIZE	241	61		13	1.747	138		8	140	483	BELIZE	421
424	HONDURAS	1.141	223	122	35	1.713	101		22	140	57	HONDURAS	424
428	EL SALVADOR	1.538	44		83	942	55		446	673	240	EL SALVADOR	428
432	NICARAGUA	712	NS		36	437	176		427	443		NICARAGUA	432
430	COSTA RICA	112	112		370	1.251	95		53	298	320	COSTA RICA	430
440	PANAMA	1.222	63	572	164	4.239	161		121	291	60	PANAMA	440
444	PANAMA CANAL ZONE	7	11		1.588	93			38	10	50	CANAL PANAMA	444
448	CUBA	1.689	67	798	205	817	23		3.302	188	376	CUBA	448
451	WEST INDIES	117			53	2.689	252		80	98		INDES OCCIDENTALES	451
453	HAITI	765	216		122	159	517		3	200	271	HAITI	453
454	BAHAMAS	195	127		17	1.402	194		57	356	145	BAHAMAS	454
454	TURKS, CAICOS ISL.	2	200		17	62	144			1		ILES TURKS, CAICOS	454
456	DOMINICAN REPUBLIC	596	101	752	404	1.792	128		314	66	59	REP. DOMINICATNE	456
457	VIRGIN ISLANDS US	98	36		7	342	84		53	62	141	ILES VIERGES O.USA	457
458	GUADELOUPE	527	136	327	82	471	105			71		GUADELOUPE	458
462	MARTINIQUE	669	143	236	67	300	79			4		MARTINIQUE	462
463	CAYMAN ISLANDS	40	571	54	NS	299	84		39	4	2	ILES CAYMAN	463
464	JAMAICA	1.000	254	364	146	4.941	67		39	72	127	JAMAIQUE	464
465	ST LUCIA	28		11		648						SAINT-LUCIE	465
466	SAINT VINCENT	28		6		445			17		23	SAINT-VINCENT	466
469	BARBADOS	106	122	98	163	4.099	103		82	NS	75	LA BARBADE	469
472	TRINIDAD, TOBAGO	748	85	675	182	18.769	115		49	78	261	TRINIDAD ET TOBAGO	472
473	GRENADA	7.099	363	77		376	60		5	32	267	GRENADA	473
476	NETHERL. ANTILLES	4.525	119	752	49	2.960	90		24	160	2.273	ANTILLES NEERLAND.	476
484	VENEZUELA	17.081	433	5.036	95	3.932	44		24	135	1.824	VENEZUELA	484
488	GUYANA	574	111	83	88	5.768	140		1.194	2	13	GUYANA	488
492	SURINAM	2.173	74	576	246	891	76			2	153	SURINAM	492
496	FRENCH GUIANA	1.158	165	65	203	4.374	113		126	293	36	GUIANE FRANCAISE	496
500	ECUADOR	1.469	183	1.573	340	8.446	227		535	258	1.361	ECUATEUR	500
504	PERU	1.314	81	3.114	340	4.471	135		126	293	261	PEROU	504
508	BRAZIL	18.991	114	8.923	154	29.442	124		547	152	2.208	BRESIL	508
512	CHILE	2.813	123	1.893	129	7.818	167		330	46	523	CHILI	512
516	BOLIVIA	1.257	526	307	8	1.476	178		421	601	97	BOLIVIE	516
520	PARAGUAY	3.088	NS	114	81	1.852	103		59	7	212	PARAGUAY	520
524	URUGUAY	902	93	621	59	2.901	70		7	25	2.198	URUGUAY	524
528	ARGENTINA	13.899	271	9.554	80	24.363	115		645	94	2.344	ARGENTINE	528
529	FALKLAND ISL., DEP.			94		304	301					ILES FALKLAND, DEP.	529
600	CYPRUS	1.489	168	1.307	180	28.760	194		799	231	83	CHYPRE	600
604	LEBANON	3.592	121	5.058	71	9.574	107		131	175	1.058	LIBAN	604
608	SYRIA	6.972	138	5.301	82	12.169	96		197	126	1.222	SYRIE	608
612	IRAQ	14.837	127	24.722	148	48.695	162		1.093	78	7.318	IRAQ	612
616	IRAN	17.261	61	19.930	239	64.404	195		496	45	6.503	IRAN	616
624	ISRAEL	7.245	85	12.922	73	32.632	105		155	17	1.447	ISRAEL	624
628	JORDAN	2.617	158	1.701	122	13.369	108		1.116	NS	842	JORDANIE	628
632	SAUDI ARABIA	83.236	119	43.509	144	157.149	116		2.738	85	11.142	ARABIE SAOUDITE	632
636	KUWAIT	5.261	99	2.971	101	37.505	106		478	72	6.987	KOWEIT	636
640	BAHRAIN	1.199	155	809	130	15.102	77		111	56	551	BAHREIN	640
644	QATAR	2.023	124	758	110	14.452	108		155	81	1.447	QATAR	644
648	UNITED ARAB EMIRAT	8.232	105	4.262	62	72.344	101		1.642	468	2.297	EMIRATS ARAB. UNIS	648
649	OMAN	2.492	176	257	42	18.449	115		152	37	449	OMAN	649
652	NORTH YEMEN	2.798	136	4.997	126	6.356	126		155	37	400	YEMEN DU NORD	652
656	SOUTH YEMEN	334	19	211	59	6.207	257		9	569	713	YEMEN DU SUD	656
660	AFGHANISTAN	88	93	1.573	93	1.469	103		55	653	NS	AFGHANISTAN	660
662	PAKISTAN	2.678	93	1.701	122	24.519	124		466	48	535	PAKISTAN	662
664	INDIA	11.513	135	23.390	69	71.835	98		257	91	599	INDE	664
666	BANGLADESH	958	33	6.407	474	20.688	332		301	180	295	BANGLADESH	666
667	MALDIVES			5	42	57	228				5	MALDIVES	667
669	SRI LANKA	1.459	41	2.827	156	14.147	137		8	11	201	SRI LANKA	669
672	NEPAL	64	52		452	428	357				12	NEPAL	672
675	BHUTAN				14							BHOUTAN	675
676	BURMA	1.480	180	39	24	3.500	146		2			BIRMANIE	676
680	THAILAND	4.979	106	2.943	60	16.429	100		373	164	1.193	THAILANDE	680
684	LAOS	21	2	6	60	14.452	NS					LAOS	684
690	VITNAM	17	92	44		7.587	NS				34	VIT-NAM	690
696	KAMPUCHEA/CAMBODIA	9			18	3	18					KAMPUCHEA/CAMBODGE	696
700	INDONESIA	18.330	174	5.246	121	16.330	181		122	109	417	INDONESIE	700
701	MALAYSIA	4.105	89	5.423	128	36.366	116		961	209	2.695	MALAYSIE	701
703	BRUNEI	178	43	130	33	3.827	108				6	BRUNEI	703
706	SINGAPORE	10.784	103	8.425	145	51.564	124		1.836	219	1.885	SINGAPOUR	706
708	PHILIPPINES	3.011	86	1.218	91	22.314	115		496	143	1.969	PHILIPPINES	708
716	MONGOLIA	1			15							MONGOLIE	716
720	CHINA	7.142	91	7.269	180	32.369	61		54	70	5.220	CHINE	720
724	NORTH KOREA	12			638	10	10		15	60	632	COREE DU NORD	724
728	SOUTH KOREA	9.058	487	6.591	108	10.330	59		463	565	83	COREE DU SUD	728
732	JAPAN	19.868	93	18.333	90	92.160	88		2.224	35	16.911	JAPON	732
736	TAIWAN	6.991	138	2.926	93	16.433	114		403	35	1.063	TAI-WAN	736
740	HONG KONG	6.705	113	20.266	85	72.634	111		526	85	2.261	HONGKONG	740
743	MACAO				43	478					22	MACAO	743
800	AUSTRALIA	13.166	110	12.391	194	113.897	89		3.091	92	4.511	AUSTRALIE	800
801	PAPUA NEW GUINEA	56	44	166	NS	1.864	96		26	433	36	PAPOUASIE, N.-GUINEE	801
802	AUSTRALIAN OCEANIA	3			83	93					29	OCEANIE AUSTRAL.	802
803	NAURU				40	32						NAURU	803
806	NEW ZEALAND	2.251	71	1.663	109	26.017	48		314	138	1.540	NOUVELLE-ZELANDE	806
807	SOLOMON ISLANDS	1		29	8	230						ILES SALOMON	807
808	TUVALU				11							TUVALU	808
808	AMERICAN OCEANIA	2	12		270		123				7	OCEANIE AMERICAINE	808
809	NEW CALEDONIA, DEP.	133	49	221	283	282	90				22	NOUV. CALEDONIE, DEP.	809
810	KIRIBATI				36							KIRIBATI	810
814	MALLES ET FUTUNA ISL.			10		13					1	WALLIS ET FUTUNA	814
814	NEW ZEALD. OCEANIA				26						11	OCEANIE NEO-ZELAND	814
815	FIJI	53	212	7	26	2.056	102				21	FIDJI	815
816	NEW HEBRIDES	5	167			48	22		1		5	NOUVELLES-HEBRIDES	816
817	TONGA					43	NS					TONGA	817
819	WESTERN SAMOA			2	40	45	82					SAMOA OCCIDENTAL	819
822	FRENCH POLYNESIA	291	168	91	61	176	29		1		14	POLYNESIE FRANCAIS	822
890	POLAR REGIONS	28			49							REGIONS POLAIRES	890
950	STORES, PROVISIONS	100.074	186	23.808	159							AVITAILLEM. SOUTAGE	950
958	UNSPECIFIED	256	NS	4.565	372							NON SPECIFIES	958
977	SECRET					21.128			5.998	276	111	SECRET	977

TRENDS IN EC TRADE
by commodity groups

TAB. 7

import

value in Mio ECU

Period Période		EUR 9	Deutsch- land	France	Italia ¹⁾	Nederland	Belg.-Lux.	United Kingdom	Ireland	Danmark
0,1: FOOD, BEVERAGES AND TOBACCO										
intra (EUR 9)										
1978	III	6 245,7	1 790,6	919,6	956,4	657,8	728,2	960,8	116,5	115,8
	IV	6 801,1	1 723,6	1 025,6	1 162,0	707,3	914,1	1 013,7	133,0	121,8
1979	I	6 542,7	1 751,4	932,5	1 097,5	672,7	836,1	993,4	136,7	122,2
	II	7 320,5	2 045,8	992,6	1 009,0	793,1	976,9	1 202,1	159,1	141,9
	III	7 030,7	1 858,2	957,0	1 185,0	761,4	810,8	1 160,3	166,4	131,7
	IV	7 636,4	1 924,3	1 047,8	1 379,7	873,8	904,8	1 209,9	159,8	136,3
1980	I	7 302,8	1 969,8	991,4	1 204,6	806,0	908,2	1 112,8	166,4	143,4
	II	7 728,0	2 151,9	1 022,8	1 213,6	901,7	945,7	1 195,5	157,3	139,6
	III		1 935,8	1 055,2		861,7		1 259,9	183,4	140,3
1979	M	2 592,8	758,0	342,7	371,0	271,0	345,6	392,8	61,2	50,6
	J	2 361,4	656,7	326,3	314,9	268,3	282,4	415,4	48,2	49,3
	J	2 384,6	633,7	318,2	373,4	266,5	241,7	457,4	51,1	42,6
	A	2 328,5	629,4	298,8	422,1	245,7	286,5	343,9	55,6	46,5
	S	2 284,3	595,4	340,5	390,6	251,3	250,9	358,8	59,2	37,5
	O	2 621,6	688,0	386,8	369,4	289,4	328,6	447,4	64,4	47,6
	N	2 564,5	646,7	358,3	432,0	290,5	292,3	435,7	56,9	52,1
	D	2 447,2	588,1	302,8	578,2	293,8	283,9	326,3	38,5	35,6
1980	J	2 459,3	658,4	337,8	440,2	251,7	301,5	363,2	62,1	44,5
	F	2 411,8	644,2	309,8	429,8	266,6	298,7	361,0	56,8	44,9
	M	2 427,0	667,0	343,8	334,6	287,7	302,2	389,5	48,2	54,0
	A	2 536,5	689,2	335,1	423,8	272,6	309,1	409,2	53,1	44,4
	M	2 581,6	765,9	342,3	409,0	308,5	303,0	359,2	58,3	35,5
	J	2 599,5	695,9	345,2	379,3	320,6	324,2	428,9	45,8	59,6
	J	2 481,7	657,0	345,5	366,5	289,9	282,8	436,1	61,0	42,9
	A S		610,3 669,6	305,0 404,5	468,8	244,0 295,7		384,0 444,8	56,4 65,5	47,0
extra (EUR 9)										
1978	III	5 435,3	1 275,8	911,3	692,5	681,8	273,6	1 372,3	50,3	177,7
	IV	6 105,7	1 468,7	1 129,8	852,0	758,1	308,2	1 353,9	36,6	198,4
1979	I	5 804,3	1 395,0	1 124,8	654,5	762,3	300,2	1 338,5	46,6	182,4
	II	5 998,6	1 362,2	1 098,0	697,1	773,0	331,6	1 478,9	59,8	198,1
	III	5 878,1	1 390,9	947,4	747,9	750,2	315,8	1 486,8	51,5	188,6
	IV	6 844,2	1 711,5	1 233,9	1 087,9	849,9	343,2	1 339,3	45,9	232,6
1980	I	6 452,5	1 648,8	1 192,7	722,1	899,5	328,4	1 389,5	64,3	207,0
	II	6 501,1	1 522,0	1 213,5	884,8	885,9	358,2	1 374,6	46,0	216,1
	III		1 531,6	999,2		775,5		1 341,5	59,7	199,6
1979	M	2 142,0	470,2	394,2	217,6	290,8	133,1	548,2	21,4	66,5
	J	1 913,8	461,4	328,9	236,7	257,2	86,0	462,8	15,5	65,3
	J	1 953,8	492,9	329,9	199,4	237,5	80,4	533,4	17,5	62,8
	A	2 129,1	473,7	306,6	296,2	295,6	139,9	525,4	19,9	71,7
	S	1 805,6	424,2	312,8	252,3	217,6	89,8	436,0	14,8	58,2
	O	2 238,6	562,5	409,8	264,7	262,0	127,2	517,4	21,8	73,2
	N	2 380,5	588,9	422,7	342,8	345,4	105,5	485,0	14,7	75,6
	D	2 240,8	564,1	401,6	480,4	243,0	110,5	372,5	9,3	59,3
1980	J	2 135,4	524,3	383,4	231,1	291,6	112,0	504,7	22,7	65,6
	F	2 192,0	576,5	382,1	284,0	308,4	114,4	433,8	24,5	68,2
	M	2 124,2	547,8	427,1	207,0	299,5	101,2	451,8	17,1	72,8
	A	2 239,3	521,4	448,2	299,1	277,4	121,4	485,0	20,2	66,6
	M	2 137,6	525,0	394,0	303,4	324,4	99,8	426,5	15,6	48,9
	J	2 125,6	475,7	371,3	279,9	284,0	135,2	469,2	10,2	100,0
	J	2 128,8	571,8	362,2	239,1	261,4	96,9	522,1	11,4	63,9
	A S		463,2 497,6	280,1 357,3	280,0	244,0 269,9		412,3 444,1	17,7 20,8	64,3

¹⁾ The monthly figures do not include confidential data.

TAB. 7

ÉVOLUTION DU COMMERCE DE LA CE
par classes de produits

export

valeurs en Mio ECU

Period Période	EUR 9	Deutsch- land	France	Italia 1)	Nederland	Belg.-Lux.	United Kingdom	Ireland	Danmark	
0,1 PRODUITS ALIMENTAIRES, BOISSONS ET TABACS										
intra (EUR 9)										
1978	III	6 328,8	832,5	1 404,4	456,2	1 570,0	603,5	537,3	429,9	495,0
	IV	6 927,5	889,4	1 567,0	620,7	1 618,3	690,5	621,1	404,2	516,3
1979	I	6 794,9	978,8	1 609,5	552,8	1 720,4	654,9	466,9	304,5	507,1
	II	7 411,3	989,7	1 804,9	601,3	1 863,7	735,4	561,9	331,8	522,7
	III	7 107,1	919,1	1 489,4	696,5	1 654,8	732,2	597,4	450,2	567,6
	IV	7 832,0	990,0	1 790,4	698,0	1 828,9	773,6	667,8	474,4	608,9
1980	I	7 515,4	1 071,3	1 744,8	448,7	1 882,3	743,2	633,5	375,8	615,6
	II	7 663,7	992,1	1 805,6	562,5	1 946,5	811,3	595,2	358,1	592,4
	III		1 059,9	1 610,7		1 794,5		605,2	469,4	589,7
1979	M	2 560,2	335,1	599,8	202,3	675,0	273,0	191,7	116,1	167,3
	J	2 513,8	334,5	601,5	226,4	620,8	230,6	221,2	98,5	180,4
	J	2 262,1	341,2	484,5	144,6	544,2	214,2	190,4	186,4	156,6
	A	2 350,5	305,7	442,4	251,0	554,6	267,3	212,3	133,6	183,6
	S	2 473,4	272,2	565,4	301,7	560,2	247,1	197,3	129,4	200,0
	O	2 753,3	360,7	613,9	228,0	640,8	277,3	248,5	176,4	207,7
	N	2 664,8	333,5	619,5	202,5	637,6	255,6	222,3	185,2	208,4
	D	2 382,7	296,0	557,3	267,5	551,9	240,7	197,4	112,5	159,3
1980	J	2 487,9	348,6	535,4	157,9	658,3	250,8	199,1	126,4	211,4
	F	2 479,4	360,4	578,9	143,5	601,9	252,1	224,6	127,1	190,9
	M	2 536,3	362,2	630,3	147,2	622,2	239,3	210,3	122,0	202,9
	A	2 550,6	339,9	624,4	166,5	615,3	295,8	199,1	126,9	184,7
	M	2 572,7	332,5	603,6	193,2	688,8	258,1	189,0	113,4	194,0
	J	2 520,1	321,7	576,9	200,9	643,7	254,6	207,6	118,1	196,6
	J	2 491,6	352,0	548,8	209,0	580,8	251,7	210,9	146,7	181,7
	A		320,7	465,8	182,6	555,1		165,7	157,1	192,6
	S		397,4	596,2		648,4		228,0	165,4	
extra (EUR 9)										
1978	III	2 795,7	357,2	766,1	242,0	414,1	156,3	509,2	78,6	272,4
	IV	2 978,8	371,9	746,9	301,4	465,7	154,9	574,8	60,4	302,8
1979	I	3 069,7	424,0	859,6	292,4	483,6	168,0	454,1	87,9	300,1
	II	3 339,1	428,4	916,3	345,4	501,3	195,1	558,3	87,4	306,9
	III	3 115,9	414,9	818,3	318,9	440,0	164,7	562,9	97,3	299,0
	IV	3 667,2	514,6	967,5	437,9	546,7	178,4	626,5	100,7	294,9
1980	I	3 923,8	567,2	1 204,4	312,5	574,9	214,3	651,4	95,5	303,5
	II	4 184,5	635,6	1 332,2	359,7	593,2	219,7	599,6	138,2	306,5
	III		599,6	1 295,7		607,4		665,0	182,7	326,7
1979	M	1 169,9	145,4	304,7	132,1	178,3	71,9	197,0	41,9	97,8
	J	1 070,1	128,1	316,9	109,5	159,3	47,5	184,5	25,8	98,5
	J	1 018,7	132,5	290,4	49,6	157,3	65,3	197,6	35,9	90,0
	A	1 047,2	156,5	245,2	114,1	146,3	67,5	188,7	31,2	97,6
	S	1 044,4	126,0	283,8	155,7	138,5	31,4	180,9	30,1	98,1
	O	1 236,1	174,5	319,7	120,5	209,9	81,1	193,1	37,6	99,7
	N	1 206,1	188,2	305,5	117,3	188,8	48,0	219,3	34,7	104,4
	D	1 219,4	153,0	342,6	200,1	148,6	49,3	212,2	27,8	85,8
1980	J	1 237,0	179,7	354,2	113,1	201,9	71,2	205,9	25,0	85,9
	F	1 279,8	190,4	408,9	90,4	167,2	54,5	230,0	31,0	107,5
	M	1 402,8	197,0	441,2	108,8	206,0	88,5	216,0	39,3	106,1
	A	1 437,1	224,8	474,7	121,3	185,4	91,2	197,4	44,2	98,1
	M	1 309,3	210,9	418,3	94,7	189,8	57,6	194,3	46,5	97,2
	J	1 428,8	199,5	439,2	142,7	217,9	70,7	208,8	47,3	102,7
	J	1 445,7	223,2	446,5	124,6	199,9	83,3	214,8	55,5	97,9
	A		187,7	409,9	134,6	190,1		201,1	62,3	101,4
	S		189,1	439,3		217,4		251,9	65,5	

1) Les chiffres mensuels ne comprennent pas les données confidentielles.

TRENDS IN EC TRADE
by commodity groups

TAB. 7

import

value in Mio ECU

Period Période	EUR 9	Deutsch- land	France	Italia ¹⁾	Nederland	Belg.-Lux.	United Kingdom	Ireland	Danmark		
3: FUEL PRODUCTS											
intra (EUR 9)											
1978	III	2 971,9	1 231,6	449,8	104,4	297,6	397,5	222,1	90,8	178,1	
	IV	3 386,5	1 385,9	492,4	157,2	302,6	483,2	254,1	68,0	243,1	
1979	I	4 317,9	1 715,9	673,1	143,2	421,7	609,3	372,8	120,3	261,6	
	II	4 504,6	1 835,6	616,2	134,8	478,8	562,6	456,2	120,6	299,8	
	III	4 919,5	2 074,7	605,2	143,4	664,9	490,7	418,7	127,8	394,1	
	IV	5 424,5	2 181,0	790,1	197,5	580,6	717,4	457,5	194,6	305,8	
1980	I	6 333,2	2 540,5	903,6	362,2	570,5	742,1	571,4	192,6	450,2	
	II	6 169,4	2 448,5	853,6	421,0	710,6	732,4	477,8	186,8	338,7	
	III		2 737,8	668,5		724,8		418,0	177,9	267,8	
1979	M	1 597,7	620,7	222,9	61,6	161,1	182,1	179,6	52,1	117,8	
	J	1 572,6	671,0	189,0	40,2	205,3	201,5	125,7	43,7	96,2	
	J	1 727,5	820,1	186,3	58,4	211,8	141,4	138,7	35,9	134,9	
	A	1 540,5	613,0	193,9	21,1	219,4	169,3	171,8	29,8	122,2	
	S	1 621,7	641,1	225,8	64,1	254,7	154,9	108,0	48,0	125,2	
	O	1 745,5	703,9	238,1	33,2	201,6	226,2	143,1	79,2	120,2	
	N	1 918,1	780,6	278,5	57,9	199,0	254,9	176,1	74,7	96,4	
	D	1 813,7	714,7	274,0	106,4	215,2	236,4	139,1	38,3	89,7	
	1980	J	2 116,2	881,8	306,7	82,3	179,0	248,5	196,7	57,8	163,3
		F	2 094,9	863,5	271,3	156,3	193,9	230,3	198,4	72,4	108,6
M		2 131,8	795,3	325,6	123,7	214,1	256,6	183,7	62,0	170,7	
A		2 174,0	875,8	290,8	118,3	248,2	269,6	165,1	65,8	140,3	
M		2 082,6	850,7	274,7	185,0	232,3	233,7	178,3	68,9	59,0	
J		1 911,8	721,7	288,2	109,1	251,5	217,3	138,1	52,5	133,3	
J		2 054,6	871,7	234,3	129,4	267,2	230,3	149,6	61,0	111,1	
S			739,0	245,4	137,1	274,8		131,1	60,6	52,7	
		738,9	189,3		230,9		134,9	55,0			
extra (EUR 9)											
1980	III	11 368,5	2 582,7	2 484,1	2 369,3	1 293,4	725,9	1 645,0	51,5	216,6	
	IV	12 726,0	2 662,0	2 742,5	3 165,8	1 499,5	792,2	1 510,6	64,1	289,3	
1979	I	12 348,4	2 732,6	2 954,4	2 528,0	1 478,8	755,0	1 549,8	55,2	294,6	
	II	13 974,4	3 479,5	3 097,3	2 836,1	1 821,3	814,9	1 595,4	57,4	272,5	
	III	16 221,7	4 112,9	3 752,7	2 965,6	2 047,2	1 059,0	1 790,7	105,7	387,7	
	IV	19 465,9	4 417,8	4 296,4	4 478,0	2 413,8	1 234,8	2 112,8	69,0	443,3	
1980	I	21 491,6	5 035,3	5 388,9	3 779,4	2 764,8	1 518,1	2 481,9	124,8	398,4	
	II	21 819,8	5 100,6	5 349,5	4 416,0	2 644,5	1 469,7	2 318,4	97,8	423,2	
	III		4 711,7	5 578,3		2 355,9		2 100,3	119,6	444,0	
1979	M	4 960,9	1 146,5	1 110,8	1 221,1	582,0	281,0	529,3	9,9	80,4	
	J	4 880,0	1 244,2	1 074,7	934,1	690,4	273,9	533,8	23,7	105,1	
	J	4 910,2	1 368,8	1 105,8	861,3	566,5	272,0	577,1	35,7	123,0	
	A	5 480,2	1 378,8	1 359,6	857,2	725,4	398,4	591,2	33,0	136,5	
	S	5 740,3	1 364,8	1 282,2	1 229,9	809,9	289,4	619,7	36,5	107,9	
	O	6 111,6	1 424,3	1 435,9	1 267,0	775,0	368,7	664,6	28,7	147,5	
	N	6 343,2	1 490,5	1 415,7	1 430,0	798,7	422,5	625,1	25,6	135,1	
	D	7 070,0	1 543,2	1 446,2	1 781,0	886,6	443,6	797,3	16,8	155,2	
	1980	J	7 115,5	1 726,4	1 619,3	1 159,0	971,8	518,6	951,6	45,6	123,2
		F	6 696,2	1 657,8	1 715,7	1 156,0	852,1	425,4	687,8	38,8	162,5
M		7 674,3	1 651,1	2 053,1	1 461,5	954,2	573,2	826,3	40,4	114,5	
A		7 050,0	1 585,6	1 640,0	1 527,8	935,6	454,3	728,5	30,1	146,0	
M		7 538,9	1 818,0	1 996,3	1 382,8	881,7	486,8	786,1	39,5	147,8	
J		7 274,8	1 696,2	1 712,4	1 492,6	944,1	526,0	743,7	27,7	132,1	
J		6 903,2	1 584,7	1 958,3	1 160,6	884,2	421,2	692,6	36,0	165,5	
S			1 548,6	1 847,7	1 628,1	768,2		729,6	31,3	126,5	
		1 581,3	1 772,8		864,0		672,9	49,6			

¹⁾ The monthly figures do not include confidential data.

TAB. 7

ÉVOLUTION DU COMMERCE DE LA CE
par classes de produits

export

valeurs en Mio ECU

Period Période		EUR 9	Deutsch- land	France	Italia ¹⁾	Nederland	Belg.-Lux.	United Kingdom	Ireland	Danmark
3: PRODUITS ÉNERGÉTIQUES										
intra (EUR 9)										
1978	III	3 016,3	561,4	230,5	178,9	1 055,1	333,7	643,1	2,4	11,2
	IV	3 383,7	619,2	240,5	372,3	1 395,2	224,8	513,2	3,1	15,6
1979	I	3 990,2	618,3	263,2	286,4	1 802,5	263,8	736,0	3,0	17,0
	II	4 272,9	666,7	319,7	383,5	1 604,2	385,9	872,6	5,8	34,5
	III	4 699,3	702,6	369,7	338,2	1 587,7	490,4	1 184,5	5,2	21,1
	IV	5 580,3	725,3	370,5	359,4	2 134,9	526,9	1 413,0	8,2	42,1
1980	I	6 075,0	815,2	329,9	239,7	2 554,6	561,7	1 529,2	6,4	38,3
	II	6 336,3	929,9	416,0	261,8	2 258,0	723,3	1 718,5	5,9	22,9
	III		811,0	460,4		1 946,9		1 862,4	11,1	27,3
1979	M	1 499,6	225,7	117,9	131,0	544,2	151,2	320,1	1,5	7,9
	J	1 495,6	204,1	113,7	156,6	553,4	140,2	304,9	3,2	19,6
	J	1 526,5	234,6	114,7	124,5	527,9	159,2	357,7	2,6	5,3
	A	1 464,6	237,1	145,6	85,1	501,6	154,6	331,8	1,4	7,4
	S	1 706,1	230,9	108,7	128,0	559,1	168,1	503,5	1,2	6,6
	O	1 791,3	246,0	122,1	131,3	642,7	216,3	409,0	3,9	20,0
	N	1 928,7	248,4	138,2	132,3	730,0	144,5	525,5	1,1	8,8
	D	1 857,3	231,6	110,3	95,7	761,3	166,1	479,6	3,3	9,4
1980	J	1 938,3	269,7	105,5	98,5	826,7	91,6	528,9	3,3	14,0
	F	2 027,2	274,7	98,0	63,6	883,3	220,0	478,4	1,8	7,5
	M	2 108,9	270,7	126,3	76,3	846,9	247,2	523,3	1,3	16,7
	A	2 215,7	316,0	144,9	101,5	815,7	229,3	599,4	1,1	7,8
	M	2 187,4	313,0	134,0	73,0	773,6	299,9	585,7	1,2	7,1
	J	1 937,5	300,4	137,2	85,5	667,3	192,0	543,5	3,6	8,0
	J	1 988,4	265,0	140,6	30,7	660,1	222,4	656,1	4,0	9,5
	A		266,8	101,5	71,3	627,2		667,6	1,3	9,6
	S		279,7	217,9		655,7		565,0	5,9	
extra (EUR 9)										
1978	III	1 768,1	335,0	182,0	374,0	310,8	125,7	395,1	1,0	44,5
	IV	1 981,9	334,8	169,8	609,3	265,8	127,9	423,1	1,4	49,8
1979	I	1 959,7	344,6	223,8	473,2	299,1	154,1	403,3	1,1	60,6
	II	2 503,0	365,4	280,0	563,1	409,9	203,3	626,1	0,7	54,6
	III	3 031,5	407,1	434,4	502,9	532,4	290,1	769,5	0,9	94,2
	IV	2 830,7	396,1	372,1	572,7	475,5	254,8	671,7	0,3	87,5
1980	I	3 160,9	438,5	356,5	538,3	610,6	326,3	812,1	0,4	78,1
	II	3 229,9	441,5	403,2	539,1	626,0	337,9	784,3	2,1	95,7
	III		463,7	401,7		573,4		883,7	0,1	63,2
1979	M	861,1	124,6	86,4	210,5	108,0	81,5	230,8	0,5	18,9
	J	927,8	140,8	123,1	163,9	183,5	71,0	230,5	0,1	14,9
	J	957,5	134,3	155,7	134,8	163,2	78,6	258,3	0,4	32,2
	A	1 022,1	147,2	158,8	177,8	152,3	100,2	258,6	0,0	27,1
	S	1 036,9	125,5	118,3	183,5	216,5	101,1	261,8	0,4	29,8
	O	920,9	143,0	125,8	178,2	141,3	121,2	179,5	0,1	31,7
	N	960,7	123,8	126,2	168,9	157,5	65,9	282,4	0,2	35,9
	D	946,2	130,3	120,1	225,6	176,9	67,7	209,0	0,0	16,6
1980	J	989,8	137,3	113,9	219,4	168,6	63,2	256,3	0,1	31,1
	F	995,7	138,9	111,1	146,4	191,0	123,6	258,9	0,2	25,5
	M	1 174,8	162,1	131,5	171,3	251,7	139,0	298,0	0,1	21,1
	A	1 164,6	157,5	136,7	196,6	250,6	133,4	258,9	1,9	29,1
	M	1 096,0	144,8	135,9	173,2	211,7	116,5	279,2	0,1	34,8
	J	978,8	139,0	130,6	172,8	164,2	86,3	266,1	0,2	28,7
	J	1 127,0	151,7	139,0	169,2	199,7	85,3	360,2	0,0	21,9
	A		161,8	104,5	143,4	171,8		230,7	0,0	21,2
	S		150,1	158,1		200,8		313,0	0,1	

1) Les chiffres mensuels ne comprennent pas les données confidentielles.

TRENDS IN EC TRADE
by commodity groups

TAB. 7

import

value in Mio ECU

Period Période	EUR 9	Deutsch- land	France	Italia ¹⁾	Nederland	Belg.-Lux.	United Kingdom	Ireland	Danmark	
2.4: RAW MATERIALS										
intra (EUR 9)										
1978	III	1 805,9	511,8	252,7	351,2	193,4	272,0	163,1	24,0	37,6
	IV	2 313,4	597,4	321,3	542,3	226,0	349,4	119,7	26,2	51,2
1979	I	2 389,2	633,0	359,4	542,1	205,6	351,0	213,5	32,7	51,7
	II	2 565,1	696,0	346,9	555,7	218,0	414,0	247,5	40,7	46,3
	III	2 237,7	618,5	307,0	438,3	212,2	360,4	226,1	36,0	39,3
	IV	2 742,9	728,8	393,0	646,0	246,8	417,0	222,4	32,3	56,6
1980	I	3 001,6	828,6	456,1	617,3	247,7	504,5	248,5	41,4	57,6
	II	2 671,1	733,3	367,5	594,7	237,3	442,0	215,6	31,5	49,2
	III		641,3	318,2		222,5		189,9	30,3	46,2
1979	M	908,4	240,5	124,6	205,1	79,1	140,9	86,1	15,6	16,4
	J	814,7	222,2	108,9	175,0	73,2	133,5	75,6	13,3	13,0
	J	729,1	204,4	105,8	149,8	62,4	104,4	80,1	12,4	9,8
	A	725,7	199,6	81,2	140,1	73,4	124,7	71,9	19,9	14,9
	S	785,4	214,7	120,7	150,5	76,5	123,8	72,2	11,9	15,0
	O	967,7	278,3	144,8	172,3	110,9	150,0	80,2	12,0	19,3
	N	913,0	227,5	127,5	215,0	86,3	143,1	83,1	12,6	18,0
	D	885,5	223,9	120,8	258,8	69,0	123,9	62,4	8,0	18,8
1980	J	956,2	250,8	138,1	192,0	79,8	174,0	90,2	13,5	17,8
	F	1 028,8	298,7	168,4	198,6	81,7	165,9	81,4	15,2	18,8
	M	1 014,0	278,9	149,5	226,3	86,3	162,2	77,1	12,9	20,8
	A	937,4	267,9	127,5	204,7	78,3	157,3	72,0	11,1	18,7
	M	880,2	244,2	126,0	198,3	80,0	134,5	71,5	11,1	18,7
	J	847,7	221,2	114,0	191,3	79,3	144,0	72,8	9,4	15,6
	J	759,6	211,7	110,8	178,1	63,8	109,3	62,4	11,3	12,2
	A		189,5	74,3	129,3	76,0		54,2	8,1	15,1
	S		240,9	133,2		83,7		72,0	10,9	
extra (EUR 9)										
1978	III	5 159,7	1 412,1	808,9	820,7	565,4	328,8	1 081,4	24,4	118,0
	IV	5 885,5	1 561,6	892,1	1 196,4	619,2	394,6	1 027,2	28,5	166,0
1979	I	5 924,5	1 560,0	988,4	1 094,9	608,9	391,3	1 036,4	26,8	217,8
	II	6 826,9	1 763,4	1 154,3	1 213,1	707,2	446,3	1 333,4	38,6	170,7
	III	6 800,7	1 810,5	1 072,3	1 149,0	672,4	443,5	1 473,5	41,0	138,4
	IV	7 692,8	1 999,3	1 119,9	1 681,7	750,3	522,5	1 380,9	36,9	201,3
1980	I	7 867,7	2 069,8	1 298,2	1 374,0	764,0	661,6	1 394,2	43,7	262,2
	II	7 884,9	2 123,7	1 265,5	1 552,4	764,3	581,5	1 393,9	39,0	164,6
	III		1 982,2	1 104,0		741,3		1 415,7	38,1	116,5
1979	M	2 452,7	646,6	410,1	409,4	248,3	168,2	484,7	14,2	71,3
	J	2 269,3	570,6	382,8	446,8	248,7	139,1	423,7	14,9	42,7
	J	2 362,9	632,8	388,3	417,2	220,6	129,6	515,7	15,0	43,6
	A	2 246,9	639,7	314,4	358,7	222,5	145,1	507,6	11,2	47,7
	S	2 127,1	537,7	370,1	374,4	229,5	133,2	419,2	14,9	48,2
	O	2 498,9	689,5	368,7	428,6	270,5	159,4	516,5	15,6	50,1
	N	2 515,2	677,9	393,2	457,7	265,8	203,4	446,2	11,4	59,6
	D	2 680,7	631,5	358,2	795,4	214,0	159,6	429,4	9,7	83,0
1980	J	2 611,7	664,6	435,3	430,1	260,4	189,8	514,8	15,5	101,3
	F	2 516,7	658,5	418,0	457,0	226,5	234,3	404,1	17,5	100,7
	M	2 732,5	746,1	444,9	486,2	277,1	229,4	478,0	10,7	60,0
	A	2 640,6	722,4	442,0	505,6	240,5	218,6	444,0	10,1	57,3
	M	2 629,5	696,9	399,8	562,9	251,4	188,3	465,7	14,2	50,4
	J	2 619,8	703,7	423,7	494,4	272,4	161,7	492,9	14,6	56,3
	J	2 595,8	713,2	417,7	472,7	248,4	146,8	546,7	16,2	34,2
	A		617,9	292,2	378,0	227,9		432,4	9,9	35,6
	S		652,5	394,4		265,0		434,5	12,4	

¹⁾ The monthly figures do not include confidential data.

TAB. 7

ÉVOLUTION DU COMMERCE DE LA CE
par classes de produits

export

valeurs en Mio ECU

Period Période	EUR 9	Deutsch- land	France	Italia ¹⁾	Nederland	Belg.-Lux.	United Kingdom	Ireland	Danmark	
2,4: MATIÈRES PREMIÈRES										
intra (EUR 9)										
1978	III	1 775,1	377,8	409,1	79,7	428,9	194,2	183,3	37,0	65,1
	IV	2 245,1	442,8	523,5	134,9	501,9	258,4	225,2	49,1	109,3
1979	I	2 461,2	488,2	572,8	138,6	551,7	244,4	242,7	52,6	170,1
	II	2 562,3	525,6	595,0	137,0	555,2	273,0	289,6	61,3	125,6
	III	2 236,6	464,9	464,5	109,3	555,6	241,2	259,7	55,0	86,3
	IV	2 713,0	536,5	592,3	153,7	606,9	283,3	355,9	62,0	122,4
1980	I	3 070,5	571,7	650,4	138,7	679,5	299,6	466,5	63,1	201,0
	II	2 657,3	526,8	613,3	130,5	600,5	270,3	322,9	60,0	133,0
	III		436,5	505,2		548,3		278,5	51,5	102,1
1979	M	891,1	189,9	199,5	49,1	199,0	95,0	99,8	23,2	35,6
	J	788,1	160,9	185,6	44,1	162,4	88,0	98,9	16,9	31,3
	J	719,9	152,7	174,9	25,4	149,6	82,7	90,5	20,0	24,2
	A	696,8	151,0	124,1	32,2	206,3	66,1	72,5	20,3	24,2
	S	815,3	161,4	167,0	51,8	200,1	91,0	96,1	14,9	33,0
	O	972,6	201,4	211,5	44,9	231,0	103,2	117,2	22,8	40,5
	N	901,7	185,4	198,8	44,1	199,9	95,0	120,3	21,8	36,5
	D	830,1	150,5	182,0	64,7	176,1	85,1	117,3	17,4	37,0
1980	J	939,1	183,8	192,6	39,8	218,9	90,6	124,3	23,7	65,4
	F	1 087,0	188,7	229,3	49,7	230,0	109,3	184,3	20,3	75,3
	M	1 037,3	199,1	228,4	48,8	230,8	99,2	158,9	19,1	53,0
	A	956,7	187,4	211,7	44,6	221,9	97,3	123,0	23,8	46,9
	M	865,2	169,0	201,3	47,4	195,0	88,5	104,6	19,9	39,5
	J	822,8	170,4	200,3	38,6	183,2	83,6	93,1	16,0	37,7
	J	733,5	150,0	172,5	31,2	156,2	74,9	106,9	14,8	26,8
	A		122,9	110,0	30,1	162,4		77,3	16,0	25,7
	S		164,3	222,7		229,6		93,5	20,3	
extra (EUR 9)										
1978	III	911,1	240,5	147,5	72,4	178,4	60,8	153,6	6,7	51,0
	IV	1 069,8	264,9	212,7	99,1	180,6	70,5	163,6	6,1	72,3
1979	I	1 108,1	267,7	213,8	94,6	186,8	67,5	167,8	9,1	100,8
	II	1 190,4	295,6	210,7	114,2	174,9	73,2	226,3	8,7	86,7
	III	1 116,4	304,0	184,4	105,2	188,6	65,6	194,1	12,8	61,7
	IV	1 248,1	331,0	232,3	128,6	194,5	69,9	195,4	10,1	86,3
1980	I	1 436,6	356,5	246,1	123,0	218,1	79,3	278,1	15,9	119,6
	II	1 344,9	349,8	246,2	131,4	187,0	73,5	259,4	12,0	85,7
	III		350,1	196,6		215,8		218,9	12,4	64,5
1979	M	396,2	104,0	71,1	36,7	56,5	25,1	73,6	3,2	26,1
	J	396,3	96,8	73,8	39,8	51,7	25,0	84,1	2,7	22,3
	J	353,3	102,1	71,6	23,2	46,1	21,1	70,1	4,1	15,0
	A	380,6	104,7	54,0	32,1	72,3	20,6	72,8	4,2	19,9
	S	375,9	97,1	59,2	49,6	70,7	22,9	52,3	4,5	19,5
	O	437,9	119,9	79,8	37,4	71,6	28,8	70,9	4,0	25,6
	N	395,6	108,5	75,1	35,7	66,4	21,7	62,4	2,2	23,6
	D	408,5	103,1	77,5	55,5	56,5	19,4	64,2	3,6	28,7
1980	J	427,5	98,7	78,5	37,9	66,9	29,2	75,2	4,4	36,6
	F	461,2	122,0	82,1	41,0	71,1	24,1	76,5	4,9	39,4
	M	540,6	135,6	85,4	43,6	80,1	25,9	127,8	6,6	35,8
	A	442,2	108,5	80,0	41,3	64,3	26,8	86,3	4,4	30,6
	M	445,0	119,9	75,8	51,1	62,7	22,3	86,7	3,5	23,1
	J	450,6	121,4	90,4	38,7	60,1	24,1	86,9	4,4	24,7
	J	412,9	124,8	75,5	37,3	53,1	23,1	81,7	2,5	14,9
	A		105,7	46,7	50,3	76,6		63,3	4,3	20,4
	S		119,8	74,4		85,5		76,4	5,6	

1) Les chiffres mensuels ne comprennent pas les données confidentielles.

TRENDS IN EC TRADE
by commodity groups

TAB. 7

import

value in Mio ECU

Period Période	EUR 9	Deutsch- land	France	Italia ¹⁾	Nederland	Belg.-Lux.	United Kingdom	Ireland	Danmark	
7: MACHINERY AND TRANSPORT EQUIPMENT										
intra (EUR 9)										
1978	III	12 324,2	2 597,7	2 144,5	1 354,9	1 667,0	1 838,6	1 973,4	306,6	441,4
	IV	15 138,8	3 272,7	2 720,8	2 033,6	1 886,3	2 228,8	2 166,3	306,0	524,5
1979	I	14 803,1	3 289,6	2 751,4	1 589,0	1 908,4	2 051,4	2 348,0	377,2	488,0
	II	16 440,8	3 440,6	2 833,1	1 937,1	2 053,9	2 227,3	2 974,3	450,0	524,6
	III	14 354,0	3 037,0	2 517,7	1 646,5	1 727,6	1 867,2	2 643,6	371,4	468,8
	IV	17 718,8	3 659,1	3 259,3	2 367,7	2 202,7	2 324,4	3 013,3	350,3	542,0
1980	I	17 468,1	3 660,4	3 153,8	2 324,3	2 009,3	2 356,9	3 071,0	407,7	484,7
	II	17 434,9	3 802,5	3 332,2	2 317,2	1 998,0	2 260,3	2 881,9	392,4	450,2
	III		3 181,9	2 879,6		1 724,4		2 324,7	349,2	379,1
1979	M	5 752,7	1 240,6	989,9	690,5	723,1	744,7	1 004,8	170,6	188,5
	J	5 360,5	1 102,4	928,6	695,0	642,1	705,6	986,5	138,7	161,5
	J	5 004,8	1 065,3	947,2	546,3	570,1	609,6	962,5	137,3	166,6
	A	4 413,5	960,8	697,9	546,0	568,6	551,5	810,8	118,0	159,9
	S	4 730,9	1 012,2	876,4	554,9	592,7	620,5	815,0	116,4	142,9
	O	5 898,6	1 301,3	1 139,0	573,6	699,1	806,9	1 050,3	130,8	197,5
	N	5 869,3	1 214,4	1 076,5	813,5	653,3	745,0	1 051,3	129,2	186,1
	D	5 959,8	1 145,7	1 044,4	980,7	853,3	772,4	916,0	89,9	157,4
1980	J	5 060,2	1 076,1	916,1	608,1	564,3	695,4	911,2	134,4	154,6
	F	6 062,2	1 264,8	1 116,2	807,0	683,1	805,5	1 083,2	139,7	162,8
	M	6 316,1	1 318,2	1 120,9	907,5	761,6	827,3	1 078,8	133,3	168,5
	A	5 904,7	1 314,5	1 132,6	737,8	688,2	779,9	954,0	129,4	168,4
	M	5 543,1	1 203,9	1 039,4	795,6	614,4	692,5	940,2	147,5	109,6
	J	5 944,6	1 282,7	1 160,2	777,6	702,0	732,7	1 002,3	115,3	171,8
	J	5 666,6	1 170,1	1 117,7	1 049,2	554,1	603,1	900,1	135,6	136,6
	A		897,9	693,0	814,4	537,1		611,9	106,6	113,1
	S		1 117,9	1 069,7		629,5		792,4	106,2	
extra (EUR 9)										
1978	III	6 704,7	1 837,3	1 161,0	527,5	646,2	431,9	1 666,2	109,4	325,2
	IV	8 112,8	2 345,4	1 394,5	822,8	754,2	459,1	1 771,5	110,7	454,8
1979	I	7 783,2	2 177,1	1 410,1	584,7	753,2	487,6	1 920,0	136,2	314,2
	II	8 319,2	2 197,6	1 603,6	676,0	754,4	577,7	2 041,0	140,4	328,5
	III	8 310,1	2 107,1	1 481,2	661,2	736,8	460,0	2 512,7	114,9	310,4
	IV	9 260,6	2 547,2	1 647,2	870,3	856,3	626,8	2 225,3	128,2	359,3
1980	I	9 633,5	2 490,0	1 776,5	788,5	749,9	629,2	2 691,8	154,5	353,2
	II	10 469,1	2 756,9	1 976,3	895,6	812,3	668,0	2 913,4	142,6	304,1
	III		2 649,0	1 779,5		776,0		2 537,3	162,1	296,9
1979	M	3 001,3	775,7	561,9	234,6	301,4	186,8	777,1	46,6	117,2
	J	2 662,8	716,3	521,1	233,4	214,8	198,1	629,8	43,8	105,5
	J	2 875,8	751,2	503,1	237,6	254,4	139,0	852,9	40,7	96,9
	A	2 626,1	665,9	438,8	196,1	263,3	143,7	774,4	36,3	107,5
	S	2 633,3	690,6	540,3	228,1	219,1	149,1	658,6	37,8	109,7
	O	3 195,2	835,7	565,0	226,9	296,1	236,6	855,3	59,7	120,0
	N	3 154,9	905,7	566,9	266,0	312,1	188,8	752,4	42,5	120,5
	D	2 917,1	808,1	515,5	377,4	243,3	201,4	633,0	26,2	112,2
1980	J	3 046,5	803,8	522,6	218,2	223,5	191,4	923,4	53,8	109,8
	F	2 988,9	763,9	588,8	274,4	246,2	177,7	783,5	49,8	104,6
	M	3 570,5	921,7	664,6	294,7	280,1	233,6	986,5	50,8	138,6
	A	3 588,8	937,7	655,2	286,6	254,6	232,9	1 075,4	45,6	100,4
	M	3 373,2	926,4	635,2	332,6	254,5	195,2	916,4	48,5	64,3
	J	3 483,7	891,3	685,8	274,4	303,0	208,4	933,5	48,5	138,8
	J	3 678,7	998,0	661,6	369,3	262,3	259,6	978,7	55,6	93,5
	A		749,8	471,2	332,8	272,8		761,9	47,9	91,2
	S		902,3	647,0		245,6		783,1	59,0	

¹⁾ The monthly figures do not include confidential data.

TAB. 7

ÉVOLUTION DU COMMERCE DE LA CE
par classes de produits

export

valeurs en Mio ECU

Period Période		EUR 9	Deutsch- land	France	Italia 1)	Nederland	Belg.-Lux.	United Kingdom	Ireland	Danmark	
7: MACHINES ET MATÉRIEL DE TRANSPORT											
intra (EUR 9)											
1978	III	12 108,5	4 677,7	2 095,9	1 261,1	894,8	1 313,8	1 553,1	114,4	197,7	
	IV	15 656,7	5 977,7	2 693,7	1 876,3	1 164,9	1 894,7	1 697,4	131,3	238,8	
1979	I	15 221,8	5 845,1	2 805,6	1 420,8	1 175,7	1 895,6	1 701,8	131,2	246,1	
	II	15 717,4	6 272,9	3 016,0	1 750,1	1 239,7	1 845,3	2 177,7	159,1	256,7	
	III	14 441,2	5 456,6	2 562,6	1 513,9	1 072,4	1 401,6	2 006,3	183,0	244,7	
	IV	18 272,3	6 816,5	3 295,8	2 276,4	1 251,7	2 039,3	2 131,3	184,0	277,3	
1980	I	17 838,3	6 824,3	2 982,3	1 907,7	1 270,4	2 016,9	2 325,8	202,4	308,4	
	II	18 557,2	6 929,0	3 184,8	2 112,7	1 357,2	1 959,2	2 464,3	228,9	321,1	
	III		5 971,9	2 457,4		1 113,1		2 271,3	213,5	285,1	
1979	M	5 705,2	2 193,1	974,7	603,8	414,7	609,9	768,6	60,1	80,3	
	J	5 552,2	1 981,5	1 025,1	646,6	410,1	624,8	732,5	47,9	83,6	
	J	5 042,3	1 830,1	1 020,4	485,9	364,9	398,9	809,2	69,9	62,9	
	A	4 301,3	1 654,2	569,2	531,5	322,9	467,6	623,0	51,1	81,8	
	S	5 101,1	1 975,8	977,7	498,6	394,7	520,0	577,7	62,4	94,3	
	O	6 375,1	2 451,9	1 151,2	730,7	440,9	733,5	705,9	59,5	101,6	
	N	6 047,0	2 264,7	1 080,7	655,9	433,9	693,8	753,8	65,1	99,4	
	D	5 903,1	2 108,9	1 064,6	889,8	416,3	612,3	677,5	59,2	74,6	
	1980	J	5 423,0	2 138,2	873,3	518,0	406,1	633,9	696,7	53,6	103,1
		F	5 978,9	2 260,3	1 029,9	632,8	401,8	680,2	809,7	71,0	93,2
M		6 410,3	2 424,2	1 078,5	755,5	462,5	682,3	823,8	77,1	106,5	
A		6 482,1	2 417,3	1 133,9	725,0	461,4	719,8	842,9	71,8	110,0	
M		5 873,2	2 186,1	987,1	734,8	412,9	571,7	806,2	77,6	96,9	
J		6 185,8	2 323,6	1 063,9	655,0	482,9	646,1	824,5	79,7	110,2	
J		5 783,5	2 181,1	1 025,9	636,1	374,1	529,4	877,8	82,6	76,5	
A			1 589,2	484,9	442,1	324,9		639,6	44,8	86,1	
S			2 208,3	947,7		416,0		754,7	85,7		
extra (EUR 9)											
1978	III	16 754,5	7 377,5	2 589,5	1 865,6	764,9	448,7	3 332,1	34,1	342,1	
	IV	19 926,7	8 782,0	3 170,4	2 685,8	836,6	554,6	3 429,3	45,6	422,4	
1979	I	17 605,1	7 607,3	3 231,1	1 898,1	800,7	530,0	3 128,2	39,0	370,6	
	II	19 236,4	7 888,2	3 383,5	2 279,1	818,2	518,7	3 929,9	42,1	376,7	
	III	18 669,8	7 500,4	3 314,4	2 197,6	880,8	471,3	3 894,2	46,1	364,5	
	IV	21 430,4	8 752,1	3 962,5	2 888,5	874,6	605,6	3 825,6	53,6	467,9	
1980	I	20 886,8	8 622,0	3 571,8	2 275,5	951,2	641,8	4 368,6	56,1	399,9	
	II	21 645,1	8 593,9	3 727,6	2 753,6	849,8	634,8	4 596,8	60,6	428,0	
	III		8 269,9	3 356,2		1 087,3		4 576,2	58,8	400,4	
1979	M	6 563,3	2 629,4	1 224,2	751,5	248,6	173,0	1 399,6	15,4	121,5	
	J	6 535,1	2 653,6	1 137,0	836,1	288,7	162,4	1 323,8	12,6	120,8	
	J	6 564,3	2 693,9	1 237,0	624,1	302,0	157,3	1 439,0	16,2	94,9	
	A	6 031,9	2 436,1	906,2	753,8	277,8	144,3	1 380,5	9,6	123,4	
	S	5 928,4	2 371,6	1 173,3	672,4	300,5	159,3	1 105,8	20,5	125,0	
	O	6 834,9	2 849,2	1 260,7	809,7	292,2	210,7	1 226,6	16,7	169,2	
	N	7 157,7	3 029,0	1 352,9	767,7	308,6	193,0	1 336,0	17,0	153,6	
	D	7 536,9	2 939,5	1 350,4	1 311,0	299,5	201,9	1 268,8	20,1	145,7	
	1980	J	6 484,9	2 719,5	986,7	665,1	297,6	235,8	1 447,8	13,7	118,7
		F	6 905,7	2 904,9	1 203,4	755,9	239,3	197,2	1 450,5	17,9	136,6
M		7 473,0	2 995,8	1 380,8	839,4	414,2	202,1	1 473,2	24,5	142,8	
A		7 192,3	2 913,5	1 280,0	853,8	278,5	209,6	1 503,8	16,8	136,2	
M		7 086,0	2 959,9	991,3	922,2	303,3	218,8	1 527,9	22,4	140,0	
J		7 299,0	2 719,0	1 456,6	893,0	283,4	195,0	1 576,9	19,7	155,6	
J		7 576,7	3 047,8	1 265,8	921,5	328,9	197,2	1 676,8	20,5	118,2	
A			2 341,8	937,3	782,5	432,1		1 356,9	14,5	119,7	
S			2 885,2	1 154,1		329,1		1 538,7	23,5		

1) Les chiffres mensuels ne comprennent pas les données confidentielles.

TRENDS IN EC TRADE
by commodity groups

TAB. 7

import

value in Mio ECU

Period Période	EUR 9	Deutsch- land	France	Italia 1)	Nederland	Belg.-Lux.	United Kingdom	Ireland	Danmark	
5,6,8: OTHER INDUSTRIAL PRODUCTS										
intra (EUR 9)										
1978	III	18 894,9	4 951,1	3 644,9	1 589,1	2 755,9	2 674,5	2 246,4	467,6	565,4
	IV	22 208,2	5 498,0	4 356,1	2 509,8	3 082,2	3 073,3	2 539,6	498,2	651,0
1979	I	22 679,7	5 878,3	4 712,8	2 080,5	3 151,8	3 143,3	2 526,5	548,9	637,5
	II	24 379,9	5 984,4	4 937,4	2 475,0	3 212,1	3 249,0	3 169,9	648,3	703,7
	III	23 328,1	6 077,1	4 498,1	2 141,1	3 189,0	2 985,3	3 131,8	624,2	681,4
	IV	27 165,4	6 731,2	5 355,6	3 221,2	3 638,8	3 541,7	3 236,3	643,1	797,5
1980	I	29 695,9	6 998,3	6 209,8	3 131,5	3 840,0	4 252,8	3 776,9	689,7	796,9
	II	27 975,6	6 854,6	5 757,5	2 940,9	3 574,2	3 764,8	3 709,9	638,1	735,7
	III		6 357,6	4 956,2		3 353,7		3 183,0	607,4	673,7
1979	M	8 552,0	2 091,2	1 711,5	951,3	1 112,2	1 098,5	1 093,6	244,0	249,8
	J	8 175,5	1 987,9	1 659,3	847,0	1 076,9	1 049,8	1 130,4	205,6	218,6
	J	8 281,2	2 250,8	1 764,3	741,4	1 004,1	932,8	1 175,7	205,7	206,4
	A	7 194,0	1 908,3	1 113,3	607,2	1 084,9	1 072,5	956,9	212,0	238,8
	S	7 869,7	1 918,5	1 625,7	798,2	1 106,6	1 023,9	957,9	206,7	232,1
	O	9 759,1	2 472,8	1 958,3	913,3	1 320,3	1 362,5	1 205,0	235,6	291,3
	N	9 094,5	2 231,3	1 785,3	1 031,1	1 190,6	1 175,6	1 151,7	255,3	273,6
	D	8 343,6	2 040,6	1 612,3	1 276,8	1 137,9	1 003,5	895,4	152,6	224,5
1980	J	9 149,7	2 145,6	1 871,0	892,2	1 193,2	1 384,9	1 171,8	233,7	257,4
	F	10 168,2	2 457,1	2 108,4	1 062,6	1 294,8	1 429,7	1 326,4	226,4	262,8
	M	10 378,8	2 394,0	2 229,4	1 175,5	1 366,9	1 415,6	1 293,9	231,1	272,5
	A	9 637,4	2 383,4	1 936,2	980,4	1 230,1	1 330,8	1 303,9	210,8	262,1
	M	8 988,9	2 192,0	1 864,4	990,3	1 110,4	1 147,5	1 244,0	244,0	196,3
	J	9 331,1	2 278,1	1 957,1	967,5	1 237,2	1 244,9	1 190,1	182,6	273,6
	J	9 349,8	2 447,8	2 009,9	1 138,1	1 110,6	982,8	1 237,3	216,5	206,7
	A		1 776,5	1 047,8	751,5	1 052,1		865,5	170,8	218,9
	S		2 139,2	1 900,4		1-194,5		1 075,0	220,3	
extra (EUR 9)										
1978	III	12 812,8	3 911,0	1 818,3	1 008,6	966,0	916,0	3 589,7	104,0	499,3
	IV	14 122,0	4 336,3	1 982,2	1 442,3	1 030,0	1 084,3	3 567,0	117,6	662,3
1979	I	14 888,0	4 636,1	2 309,8	1 268,5	1 062,5	1 121,8	3 753,8	136,0	599,5
	II	15 818,3	4 741,2	2 431,3	1 618,6	1 085,7	1 175,2	4 029,2	143,1	594,2
	III	15 899,9	4 867,1	2 326,9	1 415,4	1 087,7	1 103,3	4 379,6	133,4	586,6
	IV	17 820,4	5 252,7	2 747,0	2 003,2	1 129,6	1 266,0	4 581,2	126,1	714,6
1980	I	19 924,1	5 788,8	3 156,7	1 892,6	1 401,7	1 369,4	5 239,7	158,5	716,6
	II	19 313,5	5 573,0	3 206,4	2 098,0	1 318,2	1 411,6	4 963,7	138,7	604,0
	III		5 677,5	2 801,5		1 225,3		4 615,2	132,2	600,8
1979	M	5 372,9	1 606,8	916,8	585,9	388,5	433,0	1 181,1	52,2	208,5
	J	5 659,9	1 615,0	780,1	568,1	355,4	359,0	1 744,5	47,6	190,3
	J	5 392,8	1 695,1	847,8	504,7	366,0	334,1	1 434,9	47,0	163,1
	A	5 023,8	1 603,6	697,3	397,4	371,4	362,9	1 340,8	42,7	207,9
	S	5 167,4	1 568,9	783,3	514,3	351,8	385,4	1 304,1	43,8	215,7
	O	6 521,9	1 912,7	968,4	555,8	428,6	466,0	1 882,1	51,7	256,6
	N	5 904,9	1 777,3	938,8	609,7	391,0	427,7	1 477,7	43,0	239,7
	D	5 387,7	1 572,6	840,2	837,7	313,2	372,3	1 231,1	30,8	189,9
1980	J	6 526,4	1 883,2	986,3	556,9	472,0	459,1	1 867,8	64,0	237,1
	F	6 778,7	2 001,9	1 038,7	626,1	436,1	559,8	1 831,6	52,5	231,9
	M	6 601,4	1 903,1	1 131,4	708,6	494,0	537,6	1 538,5	42,0	246,1
	A	6 691,4	1 901,9	1 093,7	726,0	415,4	479,7	1 816,1	49,8	208,7
	M	6 198,6	1 824,4	1 002,1	731,4	446,0	448,3	1 554,9	43,4	147,7
	J	6 433,6	1 846,3	1 110,5	637,1	457,0	466,3	1 626,3	44,9	245,2
	J	6 453,8	1 996,8	1 039,4	760,3	412,8	419,9	1 605,6	48,7	170,2
	A		1 679,2	673,7	536,9	387,1		1 441,1	39,0	191,6
	S		2 003,3	1 088,8		425,2		1 567,2	43,9	

1) The monthly figures do not include confidential data.

TAB. 7

ÉVOLUTION DU COMMERCE DE LA CE
par classes de produits

export

valeurs en Mio ECU

Period Période		EUR 9	Deutsch- land	France	Italia 1)	Nederland	Belg.-Lux.	United Kingdom	Ireland	Danmark	
5,6,8: AUTRES PRODUITS INDUSTRIELS											
intra (EUR 9)											
1978	III	18 754,9	5 062,6	2 939,4	2 783,1	2 291,6	3 020,3	2 113,6	278,3	265,1	
	IV	22 703,5	5 911,1	3 415,5	3 817,6	2 616,6	3 814,4	2 483,1	336,1	309,1	
1979	I	22 957,7	6 231,6	3 737,4	3 300,1	2 895,9	3 759,2	2 380,8	328,9	323,9	
	II	24 754,3	6 479,9	4 002,0	3 449,5	3 086,4	3 978,7	3 031,5	381,9	344,5	
	III	23 814,8	6 479,6	3 621,5	3 544,7	2 988,1	3 684,1	2 797,8	356,9	342,1	
	IV	27 355,5	7 103,1	4 342,5	4 197,7	3 317,7	4 258,9	3 334,1	411,6	389,9	
1980	I	29 662,0	8 014,5	4 905,1	3 902,9	3 703,3	4 896,1	3 398,8	416,6	424,7	
	II	28 311,6	7 397,6	4 822,7	3 778,8	3 379,1	4 657,6	3 423,5	431,5	420,8	
	III		6 605,5	3 877,2		3 046,4		2 992,8	404,9	393,6	
1979	M	8 431,1	2 272,2	1 343,7	1 168,8	1 056,5	1 341,0	996,4	150,3	102,4	
	J	8 452,5	2 090,4	1 373,3	1 207,9	1 059,3	1 314,7	1 185,0	113,5	108,6	
	J	8 145,1	2 230,9	1 394,6	1 130,3	927,7	1 194,7	1 042,3	136,0	88,6	
	A	7 352,2	1 989,1	928,0	1 277,8	989,1	1 080,1	897,1	89,1	101,9	
	S	8 240,6	2 261,9	1 303,1	1 131,7	1 073,9	1 350,3	870,8	136,0	112,9	
	O	9 830,6	2 635,4	1 521,2	1 453,8	1 201,8	1 543,0	1 189,8	152,9	132,5	
	N	9 165,8	2 403,5	1 468,1	1 225,4	1 178,4	1 440,7	1 181,7	142,2	125,8	
	D	8 330,4	2 074,6	1 353,8	1 518,5	923,7	1 275,2	972,9	116,8	94,9	
	1980	J	9 104,3	2 489,3	1 469,4	1 095,3	1 207,2	1 510,0	1 092,6	123,2	117,3
		F	10 165,9	2 694,5	1 685,5	1 408,8	1 251,4	1 705,1	1 151,2	141,2	128,1
M		10 300,2	2 828,7	1 749,3	1 377,8	1 238,2	1 654,8	1 158,2	152,6	140,6	
A		9 826,0	2 598,0	1 698,3	1 217,4	1 190,5	1 684,7	1 161,8	148,9	126,4	
M		9 065,2	2 441,4	1 480,5	1 247,8	1 081,2	1 408,1	1 143,7	139,9	122,6	
J		9 313,3	2 358,5	1 644,7	1 309,2	1 116,6	1 482,8	1 127,1	143,2	131,1	
J		8 803,0	2 344,7	1 524,4	1 198,4	1 047,2	1 307,4	1 118,4	168,6	94,0	
A			1 829,6	907,5	1 096,4	858,7		810,4	91,8	115,9	
S			2 438,9	1 447,0		1 121,1		1 061,4	144,8		
extra (EUR 9)											
1978	III	18 490,8	6 096,6	2 980,5	2 578,8	1 126,2	1 384,2	3 791,4	106,1	427,0	
	IV	20 693,8	6 463,1	3 213,3	3 615,4	1 177,5	1 588,1	4 040,2	109,9	486,3	
1979	I	18 672,4	6 281,7	3 164,7	2 724,9	1 078,6	1 436,2	3 426,4	98,7	461,4	
	II	21 142,0	6 612,0	3 574,6	3 243,6	1 199,4	1 509,3	4 397,4	114,1	491,6	
	III	20 866,1	7 021,2	3 306,7	3 210,9	1 153,0	1 394,3	4 159,8	111,9	508,3	
	IV	23 612,7	7 341,3	3 890,1	3 966,6	1 314,2	1 607,8	4 792,1	125,8	574,8	
1980	I	23 525,0	7 432,2	3 937,0	3 185,3	1 337,5	1 798,6	5 155,4	120,4	558,5	
	II	23 360,1	7 267,2	4 110,6	3 433,0	1 256,0	1 804,9	4 806,1	129,8	552,5	
	III		7 390,9	3 782,3		1 212,9		4 947,8	138,0	593,0	
1979	M	7 135,6	2 257,7	1 228,4	1 137,6	409,2	522,5	1 382,0	40,7	157,5	
	J	7 483,2	2 216,7	1 222,6	1 150,1	421,7	500,3	1 768,8	39,3	163,6	
	J	7 210,0	2 413,4	1 286,6	1 014,3	377,3	470,4	1 483,5	42,5	121,9	
	A	7 029,8	2 395,7	984,7	1 161,3	402,1	423,1	1 460,8	28,4	173,6	
	S	6 575,5	2 212,0	1 037,2	1 009,7	374,1	470,7	1 238,5	40,5	192,9	
	O	8 461,0	2 628,7	1 312,8	1 293,8	501,2	609,9	1 856,4	42,5	215,6	
	N	7 484,3	2 478,8	1 251,1	1 108,5	444,8	504,9	1 422,8	51,8	201,5	
	D	7 674,6	2 245,0	1 327,3	1 564,2	370,8	493,0	1 498,1	32,4	143,9	
1980	J	7 501,8	2 405,2	1 179,0	914,0	467,1	583,4	1 749,0	35,2	168,9	
	F	7 713,4	2 430,8	1 325,9	1 070,6	433,5	544,9	1 680,4	44,9	182,4	
	M	8 273,7	2 594,9	1 431,5	1 174,4	437,2	665,0	1 729,3	40,6	200,9	
	A	7 847,5	2 458,8	1 409,7	1 080,3	407,0	662,0	1 613,1	41,3	175,3	
	M	7 607,3	2 428,3	1 231,4	1 167,3	414,3	529,5	1 618,1	50,9	170,8	
	J	7 820,7	2 379,2	1 469,7	1 159,4	435,9	553,5	1 588,9	41,1	192,9	
	J	8 095,8	2 539,6	1 476,4	1 152,5	378,5	525,4	1 834,6	45,3	143,6	
	A		2 376,2	1 068,6	1 100,5	385,4		1 514,5	47,7	198,3	
	S		2 477,0	1 238,7		435,4		1 602,9	44,9		

1) Les chiffres mensuels ne comprennent pas les données confidentielles.

TRENDS IN EC TRADE
by commodity groups

TAB. 7

import

value in Mio ECU

Period Période	EUR 9	Deutsch- land	France	Italia ¹⁾	Nederland	Belg.-Lux.	United Kingdom	Ireland	Danmark	
5: CHEMICALS										
intra (EUR 9)										
1978	III	4 603,8	1 070,5	816,7	586,5	592,9	603,5	665,5	122,1	146,0
	IV	5 529,3	1 194,8	1 034,7	924,5	647,4	696,1	728,9	133,1	169,8
1979	I	5 857,3	1 347,5	1 145,2	805,3	719,4	727,8	751,4	175,0	185,8
	II	6 658,6	1 510,2	1 208,0	922,1	808,9	835,7	960,1	195,9	217,6
	III	6 255,3	1 581,8	1 075,7	836,3	796,6	678,7	932,2	160,6	193,6
	IV	7 188,0	1 699,6	1 326,1	1 159,7	892,3	839,2	879,9	161,0	230,2
1980	I	8 050,7	1 779,3	1 678,5	1 210,0	968,4	1 005,3	957,7	201,7	249,8
	II	7 329,5	1 708,5	1 486,3	1 056,7	887,2	910,0	864,1	180,5	236,2
	III		1 489,6	1 258,1		753,5		789,8	146,1	201,3
1979	M	2 350,1	541,7	411,4	357,8	267,9	281,4	342,2	72,4	75,3
	J	2 231,8	491,2	408,0	326,1	290,7	266,4	327,4	57,5	64,5
	J	2 241,7	555,9	422,7	285,6	260,6	250,2	357,5	54,5	54,8
	A	1 999,2	521,8	269,0	234,5	272,4	281,1	295,5	55,9	68,8
	S	2 129,8	504,0	385,5	317,0	264,7	267,8	274,2	50,1	66,6
	O	2 460,5	598,7	471,7	303,4	315,1	315,4	323,2	55,1	78,1
	N	2 436,4	551,7	459,9	393,9	301,8	275,5	306,4	65,5	81,8
	D	2 321,0	557,3	414,8	414,8	277,7	248,3	255,8	40,3	64,3
1980	J	2 503,8	568,9	502,4	343,2	308,6	324,0	305,4	69,5	81,8
	F	2 739,1	613,6	553,3	435,2	333,8	333,9	323,4	65,9	80,0
	M	2 808,6	596,6	622,5	431,2	335,7	342,1	329,7	66,6	84,2
	A	2 499,6	585,9	493,1	344,6	310,1	323,0	294,2	64,7	84,0
	M	2 406,2	569,7	517,9	359,5	272,4	265,7	295,2	65,2	60,6
	J	2 409,8	552,8	475,2	352,3	305,3	305,6	280,8	50,5	87,3
	J	2 280,3	551,6	507,7	344,1	257,6	207,2	305,4	50,5	56,2
	A		443,0	280,6	241,0	240,6		219,2	41,3	68,8
	S		497,0	470,4		254,4		264,8	54,2	
extra (EUR 9)										
1978	III	2 062,6	513,4	485,2	227,7	190,4	167,0	357,8	33,9	87,3
	IV	2 415,9	689,0	515,7	328,2	182,6	188,5	372,9	42,5	96,6
1979	I	2 556,9	711,4	613,2	273,6	224,8	191,2	373,5	51,0	118,1
	II	2 723,9	712,6	549,8	398,5	262,7	211,7	433,1	41,3	114,1
	III	2 577,2	661,0	583,8	292,3	249,3	203,0	457,0	31,0	99,7
	IV	2 968,8	809,5	686,5	395,9	245,6	197,6	462,2	27,3	144,2
1980	I	3 022,0	741,8	697,5	371,0	322,6	257,7	457,9	36,2	137,3
	II	3 187,1	761,0	868,8	398,4	303,7	245,8	467,9	26,7	114,9
	III		711,7	669,3		260,3		451,4	20,6	102,7
1979	M	987,7	213,3	227,8	173,8	95,0	61,3	160,4	14,7	41,4
	J	880,7	254,8	150,1	132,0	86,8	75,2	139,4	10,6	31,9
	J	881,9	240,7	193,9	104,1	84,2	56,4	165,7	10,3	26,6
	A	861,9	225,7	191,5	90,7	92,0	75,6	141,6	10,0	34,9
	S	820,8	194,6	198,7	97,9	74,7	69,7	135,9	10,8	38,5
	O	1 003,4	268,8	239,2	104,3	87,6	72,8	178,0	10,7	42,1
	N	995,2	265,4	239,8	132,7	89,3	63,2	149,1	8,6	47,1
	D	960,1	276,9	207,6	158,9	70,8	61,7	134,8	7,9	41,5
1980	J	1 031,6	261,2	230,0	115,1	114,4	79,8	168,3	19,1	43,7
	F	961,9	252,0	208,1	124,9	96,1	85,8	139,2	11,0	44,9
	M	1 024,9	228,7	259,5	130,9	112,7	88,9	151,0	6,2	47,1
	A	1 089,2	258,1	286,0	154,7	93,0	80,4	159,6	11,3	46,0
	M	1 046,3	263,5	278,4	130,4	107,5	70,0	163,4	8,1	25,1
	J	1 046,9	239,2	304,3	113,2	103,2	94,3	144,2	7,3	41,4
	J	922,2	245,0	198,0	125,1	93,7	67,4	159,0	7,5	26,5
	A		216,5	176,9	122,4	82,4		131,2	4,9	34,6
	S		250,6	294,2		84,2		162,1	8,0	

¹⁾ The monthly figures do not include confidential data.

TAB. 7

ÉVOLUTION DU COMMERCE DE LA CE
par classes de produits

export

valeurs en Mio ECU

Period Période	EUR 9	Deutsch- land	France	Italia ¹⁾	Nederland	Belg.-Lux.	United Kingdom	Ireland	Danmark	
5: PRODUITS CHIMIQUES										
intra (EUR 9)										
1978	III	4 629,0	1 287,0	826,9	215,0	866,7	705,4	599,7	71,7	56,6
	IV	5 509,8	1 584,3	929,7	329,5	951,7	896,6	661,0	98,5	58,6
1979	I	5 944,8	1 778,0	1 040,5	272,7	1 138,8	817,1	731,2	97,0	69,3
	II	6 736,8	1 932,4	1 181,3	324,6	1 274,1	918,2	924,3	115,0	67,0
	III	6 452,7	1 876,1	1 085,1	305,8	1 269,6	898,9	844,4	102,6	70,3
	IV	7 087,1	2 029,4	1 185,2	383,7	1 361,7	940,1	977,2	138,3	71,5
1980	I	7 925,8	2 328,0	1 370,6	360,6	1 553,8	1 045,2	1 056,0	127,2	84,4
	II	7 254,2	2 104,0	1 247,3	408,3	1 298,0	987,1	992,7	136,4	80,4
	III		1 664,7	1 042,3		1 250,2		818,9	132,7	71,6
1979	M	2 316,7	664,0	394,1	113,1	430,6	313,5	332,6	52,0	16,9
	J	2 277,1	622,3	410,8	107,8	448,8	298,4	339,7	29,5	20,0
	J	2 234,0	669,4	401,3	87,0	419,2	303,1	296,2	38,5	19,4
	A	2 037,7	590,7	313,7	106,3	410,3	282,5	287,7	27,2	19,4
	S	2 146,5	616,3	370,9	103,8	440,3	296,9	263,0	36,7	18,7
	O	2 474,8	727,9	393,5	124,2	478,8	329,0	341,8	55,8	23,8
	N	2 426,2	698,0	405,6	110,4	487,8	317,7	343,9	42,9	19,9
	D	2 174,6	605,1	386,3	149,1	387,4	293,4	297,9	39,7	15,7
1980	J	2 521,4	783,9	413,4	95,1	510,3	321,1	334,6	39,9	23,1
	F	2 682,6	760,9	458,4	118,7	534,4	380,3	369,5	39,9	20,5
	M	2 682,7	783,1	498,6	127,2	509,6	340,3	353,2	47,4	23,4
	A	2 549,6	758,5	446,7	130,2	471,6	347,5	320,5	51,1	23,6
	M	2 405,5	722,3	398,8	136,1	427,7	306,6	355,3	37,9	20,8
	J	2 262,4	623,5	401,8	122,6	400,7	329,3	315,3	47,5	21,5
	J	2 221,2	592,5	371,8	95,3	471,4	298,1	310,4	65,0	16,7
	A		447,6	274,1	152,4	333,2		223,8	33,1	19,3
	S		627,8	396,7		425,9		278,5	35,2	
extra (EUR 9)										
1978	III	5 067,2	1 863,0	879,9	376,0	549,4	288,1	951,8	56,7	102,3
	IV	5 260,5	1 867,0	835,0	546,4	543,9	346,5	951,5	54,5	115,6
1979	I	5 119,5	2 035,2	868,6	436,1	545,3	315,7	752,5	46,4	119,7
	II	6 035,4	2 144,7	1 065,2	543,4	629,5	326,0	1 143,9	52,0	130,7
	III	6 069,6	2 268,3	1 003,1	526,0	646,3	337,4	1 110,5	57,6	120,5
	IV	6 298,0	2 282,5	1 061,7	615,7	664,8	360,1	1 112,0	65,7	135,5
1980	I	6 778,5	2 495,8	1 192,5	547,2	737,2	405,2	1 196,6	57,3	146,6
	II	6 856,3	2 395,2	1 238,8	613,7	684,5	388,8	1 328,4	63,5	143,3
	III		2 317,6	1 107,8		633,8		1 217,8	73,3	148,3
1979	M	2 125,8	745,9	389,6	183,7	211,0	112,9	423,1	17,9	41,7
	J	2 063,2	725,2	358,5	192,0	223,5	106,3	396,7	18,1	42,9
	J	2 037,9	763,1	375,5	142,1	207,7	115,4	379,8	20,3	34,0
	A	2 092,8	797,0	313,0	177,3	236,5	114,8	398,0	15,2	41,0
	S	1 910,5	708,1	314,6	178,6	202,0	98,1	344,9	21,5	42,6
	O	2 205,0	814,0	357,9	192,0	247,2	130,2	395,8	21,4	46,4
	N	2 034,9	758,7	325,4	163,1	225,3	112,8	371,2	28,8	49,5
	D	2 058,0	710,6	378,6	260,6	193,6	117,4	347,3	16,1	33,7
1980	J	2 129,9	801,8	343,9	151,8	259,5	130,5	376,3	17,7	48,3
	F	2 220,1	816,8	389,9	174,0	234,1	137,5	399,6	21,3	46,9
	M	2 401,4	876,7	458,4	196,5	243,7	134,1	422,8	18,6	50,7
	A	2 335,3	825,0	434,8	190,6	224,3	147,8	450,2	20,1	42,4
	M	2 209,5	818,6	355,1	195,3	225,8	119,3	427,1	23,0	46,2
	J	2 283,7	751,4	449,0	200,9	234,5	118,5	458,7	20,4	50,3
	J	2 193,9	798,1	398,2	181,9	196,6	117,2	434,9	21,1	45,9
	A		767,1	333,4	171,1	203,6		389,2	31,5	44,9
	S		753,8	376,4		219,7		396,0	20,6	

1) Les chiffres mensuels ne comprennent pas les données confidentielles.

import

value in Mio ECU

Period Période	EUR 9	Deutsch- land	France	Italia ¹⁾	Nederland	Belg.-Lux.	United Kingdom	Ireland	Danmark	
6: MANUFACTURED GOODS CLASSIFIED BY MATERIAL										
intra (EUR 9)										
1978	III	9 122,6	2 393,0	1 852,6	769,7	1 244,5	1 339,1	1 024,3	215,1	284,2
	IV	10 162,3	2 805,4	2 285,1	1 240,8	1 490,1	1 626,9	1 156,3	219,3	338,4
1979	I	11 089,3	2 934,8	2 434,6	1 015,3	1 433,6	1 602,3	1 127,2	235,4	306,1
	II	12 181,3	3 057,0	2 625,8	1 229,1	1 500,9	1 677,4	1 446,4	295,6	349,1
	III	10 986,5	2 829,6	2 255,7	1 013,9	1 362,7	1 480,5	1 421,1	288,6	334,4
	IV	13 426,1	3 301,8	2 759,5	1 645,4	1 676,2	1 856,3	1 497,1	292,3	397,5
1980	I	14 669,5	3 364,9	3 146,4	1 540,6	1 741,6	2 232,9	1 962,9	301,8	378,4
	II	14 420,7	3 496,2	3 007,5	1 500,1	1 736,5	1 998,5	2 031,7	288,0	362,1
	III		3 026,6	2 401,1		1 519,5		1 538,4	270,7	328,2
1979	M	4 294,9	1 076,6	922,0	479,3	527,0	578,2	472,3	113,3	126,3
	J	4 122,2	1 013,8	885,0	404,0	509,1	556,0	542,1	98,6	113,4
	J	3 893,2	1 059,8	896,1	351,3	408,8	436,4	539,8	99,9	101,2
	A	3 287,8	855,7	517,7	289,1	469,1	506,7	436,5	95,4	117,7
	S	3 773,6	914,9	845,7	378,1	490,4	494,1	442,0	93,4	115,0
	O	4 766,5	1 198,2	1 002,3	480,6	583,6	692,7	556,2	106,7	146,2
	N	4 545,6	1 140,2	921,2	514,2	551,8	635,3	533,4	114,9	134,6
	D	4 121,2	968,7	836,2	650,7	546,4	528,3	404,8	71,0	114,9
1980	J	4 601,3	1 033,5	960,4	449,8	554,4	772,1	600,2	105,5	125,3
	F	4 989,5	1 166,9	1 074,2	504,6	575,0	736,7	708,2	98,6	125,3
	M	5 076,2	1 163,7	1 111,2	585,8	617,5	715,6	656,6	98,4	127,4
	A	4 929,7	1 208,6	1 006,7	507,2	571,1	689,5	735,1	87,1	124,4
	M	4 677,7	1 134,5	958,5	496,1	557,0	629,7	684,1	115,6	102,2
	J	4 798,9	1 152,0	1 042,4	494,9	608,5	660,4	619,7	84,9	136,1
	J	4 538,9	1 189,0	982,6	615,3	483,9	479,6	580,6	104,5	103,3
	A		811,2	447,9	390,6	483,5		427,7	72,1	104,0
	S		1 030,0	971,6		555,1		523,7	94,3	104,0
extra (EUR 9)										
1978	III	6 841,8	1 812,1	787,5	560,9	401,1	604,4	2 371,0	48,5	256,4
	IV	7 599,4	2 030,3	876,3	818,6	487,2	748,2	2 279,6	54,0	305,3
1979	I	7 985,5	2 200,7	1 023,0	762,6	417,7	774,2	2 428,5	61,3	317,5
	II	8 716,4	2 389,8	1 144,3	927,8	440,3	440,3	2 687,7	72,4	319,5
	III	8 371,5	2 308,9	1 044,7	855,9	421,8	731,4	2 636,5	71,5	300,7
	IV	9 837,3	2 540,1	1 270,5	1 237,2	469,5	895,1	2 976,7	71,3	376,9
1980	I	11 380,4	2 944,6	1 598,3	1 185,9	573,3	1 107,2	3 511,3	86,2	373,6
	II	10 768,4	2 838,5	1 444,0	1 310,1	572,7	973,5	3 232,9	72,2	324,6
	III		2 728,1	1 213,3		492,5		2 889,4	72,0	306,8
1979	M	2 896,0	829,5	428,8	317,0	159,2	318,7	703,4	26,7	112,5
	J	3 270,3	820,0	377,2	332,6	147,1	230,8	1 228,5	26,6	107,3
	J	2 879,5	818,6	405,5	299,1	146,0	227,4	870,7	27,3	85,0
	A	2 606,8	749,0	291,0	244,6	136,7	230,6	823,7	22,4	108,9
	S	2 731,6	741,6	349,0	312,6	138,7	260,6	799,5	22,1	107,4
	O	3 606,4	918,8	443,7	338,6	174,6	326,3	1 238,9	29,6	135,8
	N	3 238,2	884,4	427,5	366,2	165,7	310,1	932,8	24,0	127,5
	D	2 991,5	741,9	399,5	532,3	130,2	258,7	810,5	17,3	101,1
1980	J	3 725,5	943,4	490,6	356,2	198,8	312,8	1 263,8	32,4	127,5
	F	3 993,5	1 045,6	542,9	383,6	176,8	406,2	1 290,2	29,5	118,6
	M	3 650,2	955,4	564,6	445,4	197,5	381,0	954,5	21,3	127,5
	A	3 808,3	967,5	514,0	438,3	178,7	334,0	1 245,0	25,3	105,3
	M	3 409,3	921,5	447,4	470,3	195,0	321,0	947,7	23,3	83,0
	J	3 543,5	949,1	482,7	398,8	198,9	307,7	1 046,5	23,6	136,2
	J	3 594,6	1 009,8	499,2	484,7	169,9	290,7	1 020,8	27,8	91,7
	A		776,1	246,2	311,0	149,0		934,1	21,9	97,1
	S		944,1	468,6		173,4		922,4	22,1	

¹⁾ The monthly figures do not include confidential data.

TAB. 7

ÉVOLUTION DU COMMERCE DE LA CE
par classes de produits

export

valeurs en Mio ECU

Period Période	EUR 9	Deutsch- land	France	Italia ¹⁾	Nederland	Belg.-Lux.	United Kingdom	Ireland	Danmark		
6: ARTICLES MANUFACTURÉS CLASSÉS PAR MATIÈRES intra (EUR 9)											
1978	III	9 094,8	2 448,9	1 437,1	1 187,4	975,7	1 835,4	986,0	114,0	110,5	
	IV	11 464,2	2 922,4	1 793,2	1 760,5	1 152,0	2 347,2	1 221,9	133,5	133,5	
1979	I	11 278,9	2 956,6	1 905,6	1 409,0	1 227,4	2 388,1	1 123,5	128,9	139,7	
	II	12 340,6	3 156,1	2 074,5	1 618,9	1 268,3	2 511,5	1 407,3	145,6	158,5	
	III	11 243,2	3 064,5	1 761,9	1 406,2	1 182,5	2 252,8	1 281,1	140,8	150,4	
	IV	13 366,3	3 473,6	2 309,8	1 830,4	1 129,3	2 701,0	1 592,6	153,5	176,3	
1980	I	14 722,5	3 946,0	2 543,1	1 616,7	1 493,2	3 172,5	1 594,3	162,9	193,8	
	II	14 688,9	3 751,5	2 694,3	1 786,2	1 465,0	3 033,8	1 599,5	163,5	195,2	
	III		3 294,4	1 949,8		1 207,4		1 363,7	137,4	170,8	
1979	M	4 205,1	1 122,4	717,2	555,8	439,8	851,8	414,7	52,7	50,8	
	J	4 265,4	1 030,8	695,2	569,1	429,8	833,4	610,0	46,6	50,5	
	J	3 869,2	1 048,5	688,2	467,0	346,7	730,3	496,1	51,8	40,7	
	A	3 351,6	924,3	427,1	498,6	401,4	636,1	383,2	34,1	46,7	
	S	3 983,3	1 093,0	649,7	442,5	436,1	849,4	404,3	55,7	52,6	
	O	4 850,4	1 278,0	800,8	605,0	487,1	985,3	578,1	53,2	63,0	
	N	4 599,7	1 184,3	790,5	554,7	478,3	909,6	564,4	56,5	61,4	
	D	4 114,6	1 017,2	719,0	671,2	364,1	806,1	450,1	43,8	43,0	
	1980	J	4 540,2	1 189,2	769,4	462,1	483,4	984,6	549,3	47,6	54,5
		F	5 030,9	1 344,7	873,8	577,1	505,2	1 083,7	529,2	55,7	61,4
M		5 111,9	1 410,8	899,4	576,9	497,6	1 082,9	515,8	59,8	68,7	
A		5 040,6	1 288,7	926,3	553,0	508,8	1 100,5	547,1	55,2	61,0	
M		4 701,4	1 222,1	839,0	614,9	466,6	908,6	533,5	56,8	59,8	
J		4 874,8	1 240,4	929,6	618,6	496,9	949,7	523,8	51,8	64,0	
J		4 298,4	1 176,7	800,6	516,8	391,2	813,4	505,8	50,4	43,7	
A S			915,4 1 206,3	433,9 716,7	385,6	350,5 465,3		343,3 510,5	30,0 57,4	53,6	
extra (EUR 9)											
1978	III	9 169,1	2 929,6	1 427,0	1 229,1	425,7	991,0	1 987,4	26,2	153,1	
	IV	10 668,5	3 218,0	1 617,3	1 789,5	478,2	1 121,1	2 239,3	29,0	176,2	
1979	I	9 300,0	2 902,9	1 568,0	1 291,8	395,5	996,1	1 955,6	28,5	161,7	
	II	10 519,6	3 168,9	1 716,3	1 567,5	418,2	1 066,2	2 374,0	31,1	177,2	
	III	9 885,9	3 317,1	1 550,1	1 397,2	368,8	943,9	2 107,8	26,6	174,4	
	IV	11 872,1	3 487,9	1 928,0	1 856,4	493,3	1 125,9	2 742,0	32,5	206,1	
1980	I	11 692,8	3 397,1	1 874,2	1 518,8	439,2	1 228,6	3 006,2	35,1	193,5	
	II	11 392,5	3 388,5	1 985,5	1 661,2	413,4	1 239,9	2 468,7	36,2	199,0	
	III		3 455,2	1 781,5		422,4		2 606,9	35,2	199,2	
1979	M	3 453,0	1 084,3	583,7	566,4	147,3	370,1	633,3	10,8	57,1	
	J	3 838,8	1 055,5	578,1	552,9	146,4	354,4	1 078,2	9,8	63,6	
	J	3 474,8	1 156,8	608,6	459,2	125,8	316,6	756,4	10,7	40,8	
	A	3 275,0	1 131,4	465,1	489,1	122,4	272,8	726,4	6,9	60,9	
	S	3 122,3	1 028,8	477,8	450,9	121,1	334,7	628,3	9,1	71,8	
	O	4 342,9	1 249,0	642,8	597,2	197,6	432,2	1 130,0	11,3	82,8	
	N	3 682,1	1 198,4	637,7	516,3	164,8	351,0	727,6	13,0	73,4	
	D	3 859,1	1 047,7	648,0	742,8	129,8	342,7	886,4	8,4	53,2	
	1980	J	3 861,1	1 149,5	572,0	452,8	151,4	398,4	1 066,4	10,2	60,5
		F	3 797,5	1 086,5	644,5	501,5	152,3	355,1	979,9	12,5	65,2
M		4 035,1	1 160,8	657,5	563,6	135,7	473,6	960,0	12,4	71,6	
A		3 814,2	1 123,3	666,6	522,7	129,3	455,8	838,4	12,5	65,5	
M		3 772,0	1 125,8	614,4	600,9	138,9	352,4	861,6	14,0	63,9	
J		3 752,1	1 138,8	704,5	536,7	145,3	376,5	767,6	9,8	72,9	
J		3 948,0	1 157,8	694,1	550,3	130,1	360,3	997,1	11,9	46,5	
A S			1 135,2 1 162,7	513,9 574,2	530,1	134,6 157,8		770,9 835,6	8,2 15,3	73,0	

1) Les chiffres mensuels ne comprennent pas les données confidentielles.

TRENDS IN EC TRADE
by commodity groups

TAB. 7

import

value in Mio ECU

Period Période	EUR 9	Deutsch- land	France	Italia 1)	Nederland	Belg.-Lux.	United Kingdom	Ireland	Danmark	
8: MISCELLANEOUS MANUFACTURED ARTICLES										
intra (EUR 9)										
1978	III	5 168,5	1 487,5	975,6	232,9	918,5	731,8	556,6	130,3	135,2
	IV	5 516,6	1 497,9	1 036,3	344,5	944,8	750,2	654,4	145,8	142,8
1979	I	5 733,1	1 596,0	1 133,1	260,0	998,8	813,2	647,9	138,4	145,6
	II	5 539,9	1 417,2	1 103,5	323,8	902,3	735,9	763,3	156,8	137,1
	III	6 086,3	1 665,7	1 166,7	291,0	1 029,8	826,1	778,5	175,1	153,4
	IV	6 531,1	1 729,8	1 249,9	416,0	1 070,3	846,3	859,2	189,8	169,8
1980	I	6 975,6	1 854,0	1 384,9	380,9	1 130,0	1 014,6	856,3	186,2	168,7
	II	6 225,5	1 649,9	1 263,7	384,1	950,4	856,2	814,1	169,6	137,5
	II		1 881,4	1 297,0		1 080,8		854,9	190,6	144,2
1979	M	1 907,0	473,0	378,0	114,2	317,3	238,8	279,1	58,4	48,2
	J	1 821,6	482,9	366,3	116,9	277,1	227,4	260,8	49,4	40,7
	J	2 146,3	635,1	445,6	104,5	334,7	246,3	278,4	51,4	50,4
	A	1 906,9	530,7	326,6	83,5	343,4	284,7	224,9	60,8	52,3
	S	1 966,3	499,6	394,6	103,2	351,5	262,0	241,7	63,2	50,5
	O	2 532,0	676,0	484,3	129,3	421,6	354,4	325,6	73,8	67,0
	N	2 112,5	539,5	404,2	123,0	337,0	264,9	311,8	75,0	57,2
	D	1 901,5	514,6	361,3	163,7	313,8	226,9	234,7	41,3	45,2
1980	J	2 044,7	543,2	408,2	99,2	330,1	288,8	266,1	58,7	50,3
	F	2 439,6	676,5	480,8	122,8	386,0	359,1	294,8	62,0	57,5
	M	2 494,0	633,8	495,6	158,5	413,7	357,9	307,7	66,0	60,9
	A	2 208,2	588,9	436,4	128,6	348,8	318,3	274,5	59,1	53,7
	M	1 905,0	487,8	387,9	134,7	281,0	252,1	264,7	63,2	33,5
	J	2 122,5	573,3	439,5	120,3	323,4	278,9	289,6	47,2	50,2
	J	2 530,6	707,2	519,5	178,7	369,1	296,0	351,3	61,5	47,2
	S		522,4	319,3	119,8	328,0		218,6	57,4	46,1
		612,2	458,5		384,9		286,4	71,7		
extra (EUR 9)										
1978	III	3 908,5	1 585,5	545,6	220,1	374,6	144,6	860,9	21,6	155,5
	IV	4 106,8	1 617,1	590,2	295,6	360,2	147,6	914,4	21,2	160,4
1979	I	4 345,5	1 724,0	673,6	232,3	420,0	156,3	951,8	23,6	163,9
	II	4 378,1	1 638,8	737,1	292,4	382,7	169,9	967,4	29,4	160,6
	III	4 951,2	1 897,1	698,4	267,2	416,7	168,9	1 286,1	30,8	186,1
	IV	5 014,0	1 903,0	789,9	370,1	414,5	173,3	1 142,3	27,4	193,5
1980	I	5 521,6	2 102,4	860,9	335,7	505,8	204,5	1 270,5	36,0	205,8
	II	5 358,0	1 973,6	893,6	389,5	441,8	192,2	1 262,9	39,9	164,5
	III		2 237,7	918,9		472,5		1 274,4	39,6	191,3
1979	M	1 489,2	564,0	260,2	95,1	134,3	53,0	317,3	10,7	54,6
	J	1 508,9	540,1	252,7	103,5	121,4	53,0	376,7	10,4	51,0
	J	1 631,3	635,8	248,4	101,4	135,8	50,4	398,5	9,4	51,5
	A	1 555,1	628,9	214,8	62,1	142,6	56,7	375,5	10,4	64,1
	S	1 615,0	632,6	235,6	103,8	138,5	55,1	368,7	10,9	69,9
	O	1 912,1	725,2	285,4	112,9	166,4	66,9	465,2	11,4	78,7
	N	1 671,5	627,5	271,5	110,8	135,9	54,5	395,8	10,4	65,1
	D	1 436,1	553,7	233,1	146,4	112,2	51,9	285,8	5,6	47,2
1980	J	1 769,3	678,6	265,7	85,6	158,8	66,4	435,7	12,5	65,9
	F	1 823,3	704,4	287,6	117,6	163,2	67,8	402,2	12,0	68,5
	M	1 926,3	719,0	307,4	132,3	183,8	67,7	433,0	11,6	71,5
	A	1 793,9	676,2	293,7	133,0	143,6	65,3	411,6	13,2	57,4
	M	1 743,0	639,4	276,4	130,7	143,4	57,3	443,8	12,6	39,5
	J	1 843,2	658,0	323,5	125,1	154,9	64,3	435,7	14,1	67,6
	J	1 937,0	742,0	342,3	150,6	149,2	61,88	425,8	13,4	51,9
	S		686,5	250,6	103,5	155,7		375,9	12,2	59,9
		808,6	326,0		167,6		482,7	13,8		

1) The monthly figures do not include confidential data.

TAB. 7

ÉVOLUTION DU COMMERCE DE LA CE
par classes de produits

export

valeurs en Mio ECU

Period Période		EUR 9	Deutsch- land	France	Italia 1)	Nederland	Belg.-Lux.	United Kingdom	Ireland	Danmark	
8: ARTICLES MANUFACTURÉS DIVERS											
intra (EUR 9)											
1978	III	5 031,2	1 326,7	675,4	1 381,8	449,3	479,5	527,9	92,6	98,1	
	IV	5 729,5	1 404,4	692,6	1 727,7	513,0	570,6	600,2	104,1	117,0	
1979	I	5 734,1	1 497,0	791,2	1 618,4	529,6	554,0	526,0	102,9	114,9	
	II	5 676,9	1 391,5	746,3	1 506,0	544,0	549,0	700,0	121,3	119,0	
	III	6 122,0	1 539,1	774,5	1 832,7	536,0	532,4	672,4	113,5	121,5	
	IV	6 701,7	1 600,1	847,5	1 983,1	626,8	617,8	764,4	119,9	142,1	
1980	I	7 013,8	1 740,5	991,4	1 925,5	656,3	678,5	748,6	126,6	146,5	
	II	6 368,4	1 542,1	881,0	1 584,4	616,0	636,8	831,3	131,6	145,3	
	III		1 646,4	885,1		588,8		810,2	134,3	151,3	
1979	M	1 909,4	485,9	232,5	499,8	186,1	175,7	249,2	45,6	34,7	
	J	1 910,0	437,3	267,3	531,0	180,7	182,9	235,3	37,4	38,1	
	J	2 041,9	513,0	305,1	576,3	161,8	161,4	250,0	45,7	28,5	
	A	1 962,9	474,1	187,2	672,9	177,4	161,5	226,2	27,8	35,8	
	S	2 110,8	552,5	282,5	585,4	197,5	204,1	203,5	43,5	41,7	
	O	2 505,3	629,5	327,0	724,6	235,9	228,8	269,9	43,9	45,7	
	N	2 139,9	521,2	272,0	560,4	212,3	213,3	273,4	42,8	44,5	
	D	2 041,1	452,3	248,5	698,2	172,3	175,7	224,8	33,2	36,2	
	1980	J	2 042,7	516,2	286,5	538,2	213,5	204,2	208,7	35,7	39,7
		F	2 452,4	588,8	353,3	713,1	211,7	241,1	252,5	45,7	46,2
M		2 505,6	634,8	351,3	673,7	231,1	231,1	289,1	45,4	48,5	
A		2 235,7	550,8	325,3	534,2	210,1	236,7	294,3	42,6	41,8	
M		1 958,3	497,0	242,7	496,8	186,9	192,8	254,9	45,2	41,9	
J		2 176,0	494,6	313,2	567,9	219,0	203,3	288,0	43,8	45,6	
J		2 283,3	575,5	352,1	586,4	184,6	196,0	302,1	53,2	33,5	
A			466,6	199,5	558,4	176,0		243,2	28,7	43,1	
S			604,8	333,6		229,9		272,4	52,2		
extra (EUR 9)											
1978	III	4 254,5	1 303,9	673,6	973,7	151,1	105,1	852,2	23,3	171,6	
	IV	4 764,8	1 378,2	761,0	1 279,6	155,3	120,4	849,4	26,4	194,5	
1979	I	4 252,9	1 343,5	728,1	997,0	137,7	124,4	718,3	23,8	180,0	
	II	4 587,0	1 298,4	793,0	1 132,7	151,7	117,0	879,5	31,0	183,6	
	III	4 910,6	1 435,8	753,5	1 287,7	137,9	113,0	941,5	27,6	213,5	
	IV	5 442,4	1 571,0	900,5	1 494,4	156,1	121,4	938,1	27,7	233,2	
1980	I	5 053,8	1 539,3	870,3	1 119,3	161,1	164,7	952,6	27,9	218,5	
	II	5 111,3	1 483,5	886,3	1 158,0	158,0	176,2	1 009,0	30,1	210,2	
	III		1 618,1	893,0		156,8		1 123,1	29,4	245,0	
1979	M	1 556,8	427,6	255,1	387,4	50,8	39,4	325,6	12,1	58,8	
	J	1 581,1	436,1	286,0	405,3	51,7	39,7	294,0	11,3	57,1	
	J	1 697,2	493,5	302,5	413,1	43,8	38,4	347,3	11,5	47,1	
	A	1 662,1	467,3	206,6	495,0	43,3	35,5	336,4	6,3	71,7	
	S	1 542,7	475,2	244,8	380,2	51,0	37,9	265,3	9,9	78,5	
	O	1 913,1	565,7	312,1	504,6	56,4	47,4	330,6	9,8	86,4	
	N	1 767,3	521,7	288,0	429,0	54,8	41,1	344,0	10,0	78,6	
	D	1 757,4	486,6	300,6	560,8	47,3	32,8	264,4	7,8	57,0	
	1980	J	1 510,7	453,9	263,0	309,4	56,2	54,5	306,2	7,3	60,1
		F	1 695,8	527,5	291,6	395,0	47,2	52,3	300,9	11,1	70,3
M		1 837,1	557,4	315,6	414,4	57,9	57,3	346,5	9,5	78,6	
A		1 698,0	510,5	308,3	366,9	53,4	58,4	324,5	8,6	67,4	
M		1 625,8	483,8	261,9	371,1	49,6	57,7	330,4	10,4	60,8	
J		1 785,0	489,1	316,2	421,8	56,1	58,5	362,6	11,0	69,7	
J		1 953,9	583,8	384,0	420,4	51,7	48,0	402,5	12,3	51,3	
A			473,9	221,3	399,4	47,2		354,4	8,0	80,4	
S			560,4	288,1		57,9		371,3	9,1		

1) Les chiffres mensuels ne comprennent pas les données confidentielles.

import
INTRA (EUR-9)

SITC Rev. 2	Products - Produits	1980	EUR 9	Deutschland	France	Italia	Nederland	Belg.-Lux.	United Kingdom	Ireland	Danmark
001	LIVE ANIMALS	1000 ECU	JUL 144746	19762	26230	61473	4192	14135	13977	4935	42
		ADU	16603	26669	61896	2500	16492	4881	129		
		SEP	16984	28306		4391	17743		7031		
		TONS	JUL 92665	14607	20200	29406	2646	11887	9384	4531	3
		ADU	14725	16509	30065	1935	11444	4059	11444	4059	32
		SEP	13821	20509		3062	12149		12149	6289	
011	MEAT, FRESH, CHILLED OR FROZEN	1000 ECU	JUL 388046	99868	99137	96587	30381	17512	42910	1216	435
		ADU	11172	92505	159415	22673	39928	1300	296		
		SEP	108554	113935		21821	45907		1734	296	
		TONS	JUL 196987	60206	47220	41096	14427	8696	24461	732	149
		ADU	65970	42951	64835	5076	10556	1825	22571	798	102
		SEP	64538	52840		10137	25917		25917	1036	
012	MEAT, SALTED, DRIED OR SMOKED	1000 ECU	JUL 58079	2116	3649	231	1273	1032	49131	644	3
		ADU	1959	3112	220	481	4376	237	4376	644	
		SEP	3103	4067		881	51591		51591	725	
		TONS	JUL 27159	525	725	57	381	228	24915	309	20
		ADU	463	1051	57	26	2195	339	2195	339	
		SEP	674	822		29	25373		25373	363	
014	PREPARED OR PRESERVED MEAT, NES	1000 ECU	JUL 62935	13456	5946	2495	6171	5028	28627	1063	149
		ADU	1481	4868	3487	2705	2964	1825	2964	1825	173
		SEP	14810	5475		4800		29135		1043	
		TONS	JUL 28548	6517	2476	936	2465	2160	13461	470	64
		ADU	696	1952	1323	1076	1076	13461	1076	13461	75
		SEP	6799	2227		2131		13354		559	
022	MILK AND CREAM	1000 ECU	JUL 95141	15576	1871	34900	30176	6544	3613	679	1782
		ADU	1959	1633	50368	2745	21308	21308	21308	21308	1803
		SEP	11127	2544		36793		4058		465	
		TONS	JUL 229339	29949	4298	106456	56481	11826	4024	14107	2198
		ADU	889	15589	8052	134809	5764	11826	11826	11826	2296
		SEP	15225	8052		58997		2722		8584	
023	BUTTER	1000 ECU	JUL 100003	14571	9287	6545	27899	12764	25915	1727	1293
		ADU	1068	15589	9995	27899	27899	27899	27899	27899	27899
		SEP	8590	14942		25164		27500		1301	1448
		TONS	JUL 39056	5176	4516	2844	10046	6492	8611	593	778
		ADU	307	307	6652	4595	9283	6492	8611	593	991
		SEP							8831	458	
024	CHEESE AND CURD	1000 ECU	JUL 132776	46546	10199	24674	5914	18436	25699	770	538
		ADU	1737	353	44323	2745	2745	2745	2745	2745	2745
		SEP	52779	10942		7064		30012		402	754
		TONS	JUL 53258	17714	4093	10799	2655	6736	10613	361	288
		ADU	1572	353	19431	3394	3394	3394	3394	3394	381
		SEP	19854	4358				11865		158	
025	BIRDS'S EGGS	1000 ECU	JUL 30128	20575	2213	2237	623	1005	2440	1010	25
		ADU	1899	6853	874	874	874	874	874	874	874
		SEP	23153	2366		518		2530		1075	195
		TONS	JUL 32602	23547	2129	1776	722	1164	2493	765	7
		ADU	23822	1449	4573	707	707	707	707	707	241
		SEP		2094		732		2442		864	
034	FISH, FRESH, CHILLED OR FROZEN	1000 ECU	JUL 62414	11823	13759	9990	11446	5981	6871	551	1593
		ADU	1305	6853	7279	7669	7669	7669	7669	7669	7669
		SEP	15936	19646		7598		7927		346	2876
		TONS	JUL 44640	9512	10027	4263	9879	2745	4946	583	2685
		ADU	10127	6853	3535	654	654	654	654	654	654
		SEP	13215	14573		7698		6148		651	2685
035	FISH, DRIED, SALTED OR SMOKED	1000 ECU	JUL 5349	1897	437	402	1629	570	182	230	2
		ADU	1737	406	906	129	129	129	129	129	129
		SEP	3107	1013		1484		218		191	
		TONS	JUL 3432	1012	104	169	1750	119	108	170	
		ADU	1922	687	687	1848	1848	1848	1848	1848	122
		SEP									
036	CRUST. & MOLLUSCS, FRESH, FROZEN	1000 ECU	JUL 15289	1085	5584	2676	1055	3170	1399	233	87
		ADU	1079	442	2860	654	654	654	654	654	654
		SEP	1319	7002		1722		1159		183	31
		TONS	JUL 7144	450	2344	937	746	2055	502	46	23
		ADU	535	3661	846	1479	1479	1479	1479	1479	11
		SEP	808			3137		412		66	
037	FISH ETC., PREPARED OR PRESERV.	1000 ECU	JUL 18015	3716	2087	1891	2298	3430	3193	1343	57
		ADU	3917	2387	2185	1856	1856	1856	1856	1856	1856
		SEP	4601	2688		2703		3532		1174	117
		TONS	JUL 6509	1725	892	806	611	839	1177	435	24
		ADU	182	1005	935	679	679	679	679	679	34
		SEP	2088	1122		946		1278		371	
041	WHEAT AND MESLIN, UNMILLED	1000 ECU	JUL 88284	9287	9	23192	12686	15341	21920	4506	1343
		ADU	14823	16616	16616	16616	16616	16616	16616	16616	16616
		SEP	11615	1987		11832		7098		5453	1242
		TONS	JUL 461058	50971	25	124712	68369	81516	17840	20239	6745
		ADU	80357	80357	80357	80357	80357	80357	80357	80357	80357
		SEP	64064	11132		81212	65839	65839	65839	65839	5616
042	RICE	1000 ECU	JUL 15245	3762	4195	16	912	1176	4628	185	387
		ADU	451	2407	3703	622	622	622	622	622	622
		SEP	5451	3703		779		2604		125	424
		TONS	JUL 32382	8323	9814	2233	3020	8001	311	680	
		ADU	11302	5913	20	1424	1424	1424	1424	1424	661
		SEP	12813	8449		1718		4380		177	
043	BARLEY, UNMILLED	1000 ECU	JUL 31198	6989	79	7504	2957	10619	2729	21	301
		ADU	712	61	14036	4843	4843	4843	4843	4843	4843
		SEP	9540	697		4079		3329		260	4316
		TONS	JUL 178140	39220	500	43710	17062	59985	15773	114	1776
		ADU	40857	362	85403	28065	28065	28065	28065	28065	28065
		SEP	54886	3711		24379		18473		976	25651
044	MAIZE (CORN), UNMILLED	1000 ECU	JUL 71078	15889	58	2650	23275	10567	14382	2182	2075
		ADU	7203	10355	12	10355	10355	10355	10355	10355	10355
		SEP	3490	18450		18450		9581		4143	2075
		TONS	JUL 387849	100469	237	14637	122203	55241	73461	11081	10521
		ADU	37910	37910	37910	37910	37910	37910	37910	37910	37910
		SEP	24303	57		7728		95968		19255	13095

TAB. 8

COMMERCE DE LA CE
par produitsimport
EXTRA (EUR-9)

CTCI Rév. 2	Products - Produits	1980	EUR 9	Deutschland	France	Italia	Nederland	Belg.-Lux.	United Kingdom	Ireland	Danmark
001	ANIMAUX VIVANTS P. ALIM. HUMAINE	1000 ECU	31447	1197	6827	20983	190	1706	516	3	25
		JUL AOU SEP		952 3551	5586 5656	15118	104 171	5491 3989	5376 501	8	6
	TONNES	JUL	25921	1067	5016	17599	76	2129	25	2	8
		AOU SEP		713 2738	4742 4149	12829	8 107	357 58	15	5	2
011	VIANDE ETC, FRAIS, REFR., CONGEL.	1000 ECU	141882	22495	24834	26244	9059	7740	51109		401
		JUL AOU SEP		23539 40900	22827 37827	21011	7758 11237	44512 23207	46512 30540	1759	281
	TONNES	JUL	83364	10486	14205	14588	5869	4147	34095		175
		AOU SEP		10301 18484	12595 19121	12007	4944 7057	30540 16047	16047	85	
012	VIANDES ETC. SECHES, SALES, FUMES	1000 ECU	1940	63	27	2	1	3	1844		1
		JUL AOU SEP		46 158	58 58	2	49	1239	1639		
	TONNES	JUL	1160	23	10		5	1127			
		AOU SEP		23 66	28 18		31	754 959			
014	PREP. ET CONSERVES DE VIANDE	1000 ECU	30696	9383	716	1971	1387	292	16887		60
		JUL AOU SEP		8571 8425	577 838	5467	1883 1483	1483	16887 14885		33
	TONNES	JUL	14220	5499	246	676	551	98	7117	14	15
		AOU SEP		4952 4522	132 295	2099	869 725	4644 6175		6	
022	LAIT ET CREME DE LAIT	1000 ECU	422	145	159	4	23	2	107		5
		JUL AOU SEP		508 92	69 239	3	23	205		1	
	TONNES	JUL	1282	978	132	4	105	1	163		3
		AOU SEP		1194 1394	94 294	5		282		61	
023	BEURRE	1000 ECU	458	254	186	9	9		9		
		JUL AOU SEP		180 210	86	15	17		13		
	TONNES	JUL	301	160	132	3	6		6		
		AOU SEP		104 116	63	14	7		7		
024	FROMAGE ET CAILLEBOTTE	1000 ECU	20376	3348	2910	9691	142	2517	1696	3	69
		JUL AOU SEP		9454 4782	2946	10728	136 363	1696 2161	3	398	
	TONNES	JUL	6936	1234	831	3294	58	768	722	1	27
		AOU SEP		157 1632	167 859	3679	117 169	522 900		352	
025	OEUF D'OISEAUX	1000 ECU	1224	229	48	452	135	39	252		69
		JUL AOU SEP		157 143	146 78	716	116 106	26 50		9	
	TONNES	JUL	795	127	10	350	174	16	82		36
		AOU SEP		26 28	78	162	240 152	25		19	
034	POISSONS FRAIS, REFRIG., CONGEL.	1000 ECU	60258	15638	13536	10532	1926	1555	11252	2	5817
		JUL AOU SEP		9454 13243	9401 16001	8281	1726 2379	10197 13896	13	7781	
	TONNES	JUL	48063	13875	6808	8292	1186	766	8812		8524
		AOU SEP		7101 11473	4827 8177	6418	891 1241	7654 12502	4	13550	
035	POISSONS SECHES, SALES, FUMES	1000 ECU	13182	1300	1983	7757	94	102	493		1453
		JUL AOU SEP		7101 1017	1567 2331	8362	36 188	162 191		2573	
	TONNES	JUL	6278	637	80	3110	30	36	660		945
		AOU SEP		515 503	750 1073	3356	27 131	89 118		1981	
036	CRUSTACES FRAIS, REFRIG., CONGEL	1000 ECU	29595	1430	13325	6859	1445	738	2438		3160
		JUL AOU SEP		1546 1162	9414 12963	8406	1092 910	1528 3238		3752	
	TONNES	JUL	12015	541	3875	5068	330	215	1450		1911
		AOU SEP		372 341	2595 4304	5099	330 313	965 961		2022	
037	POISSONS, CRUSTAC., PREP. CU CONS	1000 ECU	47944	7405	11910	2583	2562	3119	14488	47	5830
		JUL AOU SEP		6379 6763	9943 15777	2692	2811 2172	14669 18045	230 126	6302	
	TONNES	JUL	18301	3336	5252	1187	1010	1225	5045	15	1174
		AOU SEP		2929 2840	4000 6277	1218	1178 821	4884 5552	79 42	1147	
041	FROMENT ET METEIL NON MOULUS	1000 ECU	58230	1250	10986	14834	2465	987	27708		285
		JUL AOU SEP		5443 2855	7296 11057	16741	10158 9819	25582 26630		285	
	TONNES	JUL	359033	6146	64237	90764	17781	6579	173126	269	1795
		AOU SEP		31810 16158	41956 64004	108234	69503 64600	156121 164005	1574 4851		
042	RIZ	1000 ECU	17822	657	3930	2544	5045	2429	3172		20
		JUL AOU SEP		451 713	3157 6442	8158	2078 4712	1097 1796		5	
	TONNES	JUL	55523	1949	7938	11460	15829	8978	3833		54
		AOU SEP		1222 2152	7293 13510	30103	7942 14094	5437		18	
043	ORGE NON MONDEE	1000 ECU	2473	128		2473			3		
		JUL AOU SEP				7576			1579		
	TONNES	JUL	26130	1139		26130	518		18		
		AOU SEP				86926			9910		
044	MAIS NON MOULU	1000 ECU	49542	3102	4211	13283	5425	7357	15919	6	239
		JUL AOU SEP		21890 22630	8225 17135	42105	16955 22330	17817 23853	7	1589	
	TONNES	JUL	456290	29831	22408	125812	56089	75197	145325	18	1611
		AOU SEP		197929 200860	50650 97597	409989	162811 201818	144734 177948	18 3	11944	

import
INTRA (EUR-9)

SITC Rev. 2	Products - Produits	1980	EUR 9	Deutschland	France	Italia	Nederland	Belg.-Lux.	United Kingdom	Ireland	Denmark
045	OTHER CEREALS, UNMILLED	1000 ECU	JUL 5298	1103	8	446	1196	2270	220	32	23
		AOU		835			454		102	50	34
		SEP		856	23	1603	1889		668	100	
	TONS	JUL 27532	5264	24	2459	6360	12248	984	142	50	
		AOU	4187		9333	2446		526	203	99	
		SEP	3753	51		10760		3033	287		
046	MEAL AND FLOUR OF WHEAT	1000 ECU	JUL 9160	2131	928	15	5376	562	36	82	30
		AOU		1654	527	26	2985		40	93	17
		SEP		2265	794		1056		94	93	
	TONS	JUL 29783	7164	2740	40	17458	1899	96	239	149	
		AOU	5952	1622	65	11107		96	244	75	
		SEP	4139	2385		3435		230	268		
047	OTHER CEREAL MEALS AND FLOURS	1000 ECU	JUL 3816	200	807	2	570	212	463	80	1502
		AOU		165	318	8	902		522	350	1104
		SEP		216	560		755		81	247	
	TONS	JUL 17294	855	3365	1	2449	1008	1927	395	7295	
		AOU	627	1221	21	3922		1661	1802	5488	
		SFP	896	2054		3109		404	1168		
049	PREPS. OF CEREAL, FLOUR, STARCHES	1000 ECU	JUL 75174	23710	13113	4944	8065	10060	6176	7022	2084
		AOU		19602	10358	6446	9103		4873	4117	1532
		SEP		25014	16879		7492		7582	6437	
	TONS	JUL 100693	33859	12811	8230	14040	15748	8354	4942	2719	
		AOU	27000	8595	9945	17673		5153	2758	1760	
		SEP	36256	14111		9653		6517	4063		
054	VEGETABLES AND EDIBLE ROOTS	1000 ECU	JUL 157005	92342	18136	1152	8435	10695	21509	3268	3468
		AOU		71698	9438	940	9544		11752	2940	2354
		SEP		63097	8727		12709		11350	2510	
	TONS	JUL 461173	273158	46403	2130	38530	42734	38598	8118	11500	
		AOU	170237	29757	2027	66742		22366	6174	6793	
		SEP	199916	24498		65726		20873	4505		
056	VEGET., ROOTS, TUBERS, PRESERVED	1000 ECU	JUL 55305	32660	2401	1724	3828	6137	6973	903	679
		AOU		25985	1975	2743	3298		4357	559	634
		SEP		29274	2495		3510		3847	630	
	TONS	JUL 91981	54410	4646	2487	5671	8816	13341	1423	1188	
		AOU	46380	3098	3318	5103		9917	814	794	
		SEP	47942	4092		4368		6175	746		
057	FRUIT AND NUTS, FRESH OR DRIED	1000 ECU	JUL 139011	65596	7323	852	15684	17051	27417	2510	2578
		AOU		83529	7690	978	14707		38731	3282	3989
		SEP		87261	15438		10720		35935	3316	
	TONS	JUL 209547	107512	13415	1450	20057	22397	35678	4388	4651	
		AOU	163779	16330	1903	26506		51474	5777	7575	
		SEP	199169	29063		22197		57798	6181		
058	PREPARED OR PRESERVED FRUIT	1000 ECU	JUL 54913	18787	8685	1147	10264	5468	8211	1626	725
		AOU		19211	7046	1452	8212		6127	1338	1045
		SEP		20753	15421		5981		8370	1213	
	TONS	JUL 77485	28822	10148	1177	16584	7243	10866	1918	728	
		AOU	28379	8093	1493	18804		7924	1439	965	
		SEP	31288	20779		11543		10719	1359		
061	SUGAR AND HONEY	1000 ECU	JUL 50938	10079	1600	19983	4309	4927	6396	2554	1090
		AOU		9127	1019	9613	4503		6668	3669	1295
		SEP		11507	1987		6538		7867	2055	
	TONS	JUL 146425	41543	5235	43932	13933	15237	16477	7396	2673	
		AOU	34323	3241	21707	26602		17073	9883	3350	
		SEP	46158	6754		28993		19706	7667		
062	SUGAR CONFECTIONERY, EXCL. COCOA	1000 ECU	JUL 21829	6352	2635	1605	3170	1764	3582	1857	864
		AOU		5000	1697	1938	2891		2158	1828	706
		SEP		5879	3538		3643		4095	2386	
	TONS	JUL 12218	3468	1357	978	1992	1049	1882	1016	476	
		AOU	2908	1009	1004	1740		1180	937	364	
		SEP	3223	2007		2211		2203	1157		
071	COFFEE AND COFFEE SUBSTITUTES	1000 ECU	JUL 33294	1417	9074	246	3484	11342	4808	1412	1511
		AOU		1538	8316	3392	2864		2783	770	1125
		SEP		992	10731		6129		3659	873	
	TONS	JUL 8067	420	1680	25	845	3477	1094	179	348	
		AOU	529	1577	253	653		516	121	232	
		SEP	267	1842		1409		669	121		
072	COCOA	1000 ECU	JUL 23860	5889	2176	1149	1890	4883	6444	1069	360
		AOU		9095	1744	1974	1906		3555	53	1073
		SEP		11339	4141		3717		4636	754	
	TONS	JUL 7042	1864	673	481	586	1442	1451	389	157	
		AOU	2682	510	705	548		733	22	335	
		SEP	3305	1201		1064		1046	167		
073	CHOCOLATE AND COCOA PREPARAT.	1000 ECU	JUL 45197	12851	8553	875	5247	4089	10132	2740	710
		AOU		12861	12394	4406	5196		6665	3049	1099
		SEP		23347	20098		7995		12250	5131	
	TONS	JUL 22315	6488	4272	339	2565	2312	5061	965	313	
		AOU	6744	6180	1988	2342		3631	977	454	
		SEP	11629	9186		3321		5898	1482		
074	TEA AND MATE	1000 ECU	JUL 1646	183	44	272	192	240	381	210	124
		AOU		76	41	468	147		196	55	229
		SEP		256	67		127		290	58	
	TONS	JUL 614	54	9	61	73	49	207	118	43	
		AOU	13	9	150	36		99	30	84	
		SEP	66	12		45		151	45		
075	SPICES	1000 ECU	JUL 1897	824	84	155	242	255	75	150	108
		AOU		544	162	92	263		118	58	201
		SEP		816	91		263		126	58	
	TONS	JUL 883	457	51	39	79	110	27	82	43	
		AOU	516	30	22	139		61	26	75	
		SEP	706	38		294		47	26		
081	FEEDING STUFF FOR ANIMALS	1000 ECU	JUL 110140	15443	14802	15881	16166	21258	13296	5625	7669
		AOU		11633	13274	14708	15199		12684	3560	8065
		SEP		15039	16914		20497		15134	5313	
	TONS	JUL 528783	73654	59785	34448	129702	116113	47468	25223	42291	
		AOU	64864	48298	30883	146198		41158	17310	45016	
		SEP	73811	70761		195675		67663	23514		

import
EXTRA (EUR-9)

CTCI Rév. 2	Products - Produits	1980	EUR 9	Deutschland	France	Italia	Nederland	Belg.-Lux.	United Kingdom	Ireland	Danmark
045	AUTRES CEREALES NON MOULUES	1000 ECU	JUL 3285	799	470	589	466	112	801		48
		AOU 1165		1372	195	1651	1948		828		135
		SEP 1372		494	494	1344			566	7	
		TONNES	JUL 17627	4263	2221	4592	2457	472	3363		258
			AOU 6504	766	12589	12990			3107	18	635
			SEP 7335	2158		9163			2427		
046	SEMIOULE ET FARINE DE FROMENT	1000 ECU	JUL 25	4	2	7	12				
		AOU 9		2	2	5	45		4		
		SEP 2		2		43					
		TONNES	JUL 81	10	3	16	51				1
			AOU 30	5	4	18	161				
			SEP 3	4		165					
047	AUTRES SEMOULES ET FARINES	1000 ECU	JUL 53	5	11		18		19		
		AOU 9		12	7		4		4		
		SEP 26		7		11		5		1	
		TONNES	JUL 97	6	25		45		22		
			AOU 17	24	1	7		5			
			SEP 61	13		21					
048	PREP. DE CEREALES, FARINES, FÉCUL.	1000 ECU	JUL 8877	2920	851	789	708	400	2414	83	712
		AOU 2261		578	616	584		1926	102	647	
		SEP 2612		1004		720		2292	59		
		TONNES	JUL 12491	2834	596	824	590	920	6060	69	598
			AOU 2304	456	617	414		3579	76	637	
			SEP 2207	619		567		3759	31		
054	LEGUMES, PLANTES, ETC., FRAIS	1000 ECU	JUL 101446	31680	10899	4747	24865	12293	16079	376	517
		AOU 27180		8412	4350	15692		9168	245	867	
		SEP 25062		10448		23946		10213	281		
		TONNES	JUL 544560	145261	43685	23239	192811	89696	47549	1283	1036
			AOU 119414	30303	19049	123995		24708	775	2331	
			SEP 115160	32086		188434		31822	810		
056	LEGUMES, RACINES, ETC., CONSERV.	1000 ECU	JUL 34745	13886	9307	2382	1950	916	5236	217	851
		AOU 13639		7732	2155	1912		3920	93	681	
		SEP 13023		8825		2482		6043	64		
		TONNES	JUL 41731	14823	10209	2040	2962	1174	8739	292	993
			AOU 15563	8311	1644	2643		6385	136	880	
			SEP 15962	8844		4173		9882	69		
057	FRUITS FRAIS, SECS, SF. OLEAGIN.	1000 ECU	JUL 282482	84446	48116	19357	31721	15160	76423	3051	4208
		AOU 73404		34252	13587	20957		55752	3700	3068	
		SEP 68667		42968		22179		16584	2169		
		TONNES	JUL 532699	153604	107911	45436	69513	30853	112504	6394	6483
			AOU 145538	68387	35149	47596		88114	7341	4839	
			SEP 105412	78131		49462		105791	4499		
058	PREP. ET CONSERVES DE FRUITS	1000 ECU	JUL 79568	25419	10880	1781	6411	3301	29461	905	1410
		AOU 21755		7851	2293	6399		17911	535	1376	
		SEP 25754		9293		7396		22160	818		
		TONNES	JUL 127295	39087	20196	3074	9222	4760	47324	1621	2012
			AOU 31948	14928	3899	8997		27586	855	2011	
			SEP 35828	15529		5685		33128	1328		
061	SUCRES ET MIEL	1000 ECU	JUL 86752	4577	18319	2246	3023	1600	52831	70	4086
		AOU 7730		19534	2544	3445		61896	27	2142	
		SEP 8057		8393		6710		38218	8738		
		TONNES	JUL 337718	19575	50899	15602	29708	10230	172863	79	38762
			AOU 37045	52659	20274	30611		205177	33	18507	
			SEP 32652	47550		61559		115125	46536		
062	CONFISER., SUCRERIES, SANS CACAO	1000 ECU	JUL 2684	755	287	257	314	114	616	9	332
		AOU 857		218	595	232		417	28	187	
		SEP 1185		377		265		736	8		
		TONNES	JUL 1498	353	161	129	160	60	424	12	200
			AOU 406	128	328	107		328	24	111	
			SEP 555	220		136		583	10		
071	CAFE ET SUCCEDANES DU CAFE	1000 ECU	JUL 359364	140271	68461	60786	39742	12895	25033	130	12046
		AOU 98618		49035	32459	22598		18772	133	8193	
		SEP 81652		61027		29586		14321	13		
		TONNES	JUL 128342	48804	26001	22129	14085	4617	7969	38	4697
			AOU 37019	19487	12007	8183		6581	38	3211	
			SEP 35030	25477		11262		5045	3		
072	CACAO	1000 ECU	JUL 77684	23123	15804	5033	18327	1277	12669	1451	136
		AOU 21738		9038	7800	33607		39236	1911		
		SEP 40518		17213		32015		38433			
		TONNES	JUL 32659	9475	6804	2183	7750	514	5434	500	65
			AOU 36449	4040	3066	16689		13889	701		
			SEP 17983	7857		15032		17380			
073	CHOCOLAT ET PREP. ALIM. AU CACAO	1000 ECU	JUL 5237	965	1918	521	24	24	1020	24	741
		AOU 812		2356	457	95		1094	14	1252	
		SEP 2006		1901		65		2232	24		
		TONNES	JUL 2423	571	914	258	5	8	386	13	268
			AOU 565	961	309	45		397	6	424	
			SEP 1141	674		35		742	5		
074	THE ET MATE	1000 ECU	JUL 46207	4067	3168	253	2166	104	34735	1489	225
		AOU 2841		1370	471	2241		16658	1228	199	
		SEP 2844		3010		1936		30666	1688		
		TONNES	JUL 27600	1327	864	136	1862	44	22427	819	122
			AOU 914	366	838	196	1449		11067	705	113
			SEP 914	838		1425		20739	1069		
075	EPICES	1000 ECU	JUL 10112	3848	2798	854	681	279	1497	19	136
		AOU 4023		1909	1269	818		1249	49	165	
		SEP 3077		1851		521		1724			
		TONNES	JUL 6193	2510	1264	357	576	183	1221	10	73
			AOU 9126	1158	1286	375	694		693		93
			SEP 2343	1286		455		1191	26		
081	NOURRITURE POUR ANIMAUX	1000 ECU	JUL 282652	76006	58952	10758	82793	14357	19269	2038	18479
		AOU 70188		45126	46389	64322		18175	2721	18770	
		SEP 69136		43760		57997		20126	2677		
		TONNES	JUL 1871433	504538	336151	63555	632523	98394	102318	10927	123027
			AOU 470600	260026	238050	273675	486241		11381	15517	122063
			SEP 439430				426236		119953	17549	

import
INTRA (EUR-9)

SITC Rev. 2	Products - Produits	1980	EUR 9	Deutschland	France	Italia	Nederland	Belg.-Lux.	United Kingdom	Ireland	Danmark
091	MARGARINE AND SHORTENING 1000 ECU	JUL	17576	1652	2841	504	2320	1376	8490	295	98
		SEP		1743	2305	365	1359		9089	48	225
	TONS	JUL	30740	2572	4215	731	4818	2509	15229	423	242
		SEP		2647	3259	441	2935		16726	129	581
098	EDIBLE PRODUCTS & PREPARAT.NES 1000 ECU	JUL	52188	11310	5808	3270	8731	10949	6940	3753	1427
		SEP		8810	5068	5511	6947		5806	3074	1303
	TONS	JUL	49224	11146	4683	2284	8657	12105	5824	3021	1506
		SEP		8889	4072	4000	7827		4926	2294	1223
111	NON-ALCOHOLIC BEVERAGES,N.E.S. 1000 ECU	JUL	18483	4784	2097	1174	3885	4307	1510	702	24
		SEP		2193	1344	1607	4897		541	269	16
	TONS	JUL	614674	20751	6747	4294	553133	23504	4490	1722	34
		SEP		19226	21508	4490	470653		1558	694	34
112	ALCOHOLIC BEVERAGES 1000 ECU	JUL	194885	48478	30336	13809	15270	29731	48200	2099	6962
		SEP		36744	23542	13841	12262		31715	2611	4059
	TONS	JUL	271477	66862	92294	10970	13825	27551	52500	1600	5875
		SEP		55546	77731	13821	13385		39294	1574	3973
121	TOBACCO,UNMANUFACT. AND WASTE 1000 ECU	JUL	15844	10292	122		1662	2900	741	117	10
		SEP		3768	794		2932		433	67	22
	TONS	JUL	8120	4854	1257		812	899	258	32	8
		SEP		1889	1293		1176		108	13	20
122	TOBACCO, MANUFACTURED 1000 ECU	JUL	75479	5984	29210	19826	6982	4980	6500	1643	354
		SEP		4343	24129	18674	13421		4783	1252	443
	TONS	JUL	9564	1312	2643	2497	1211	917	598	334	53
		SEP		840	2447	2334	2023		717	221	69
211	HIDES,SKINS (EXC.FURSKINS),RAW 1000 ECU	JUL	24255	1924	1436	16070	1983	688	1599	452	103
		SEP		1734	1205	6634	2412		1684	295	85
	TONS	JUL	30666	3280	1939	17341	3016	1218	3188	594	91
		SEP		2749	1523	7292	3217		2316	425	85
212	FURSKINS, RAW 1000 ECU	JUL	15443	8372	979	3861	12	1190	971		58
		SEP		3635	309	1175	112		508		2
222	SEEDS FOR SOFT FIXED VEGET.OIL 1000 ECU	JUL	7559	815	43	2	558	5526	437	9	169
		SEP		2529	16	1780	589		319	20	90
	TONS	JUL	33099	7615	84	1	891	28477	1074	22	878
		SEP		8045	5	4635	2640		698	31	105
223	SEEDS FOR OTH.FIXED VEGET.OILS 1000 ECU	JUL	1329	605	32	45	129	368	18	33	99
		SEP		442	22	51	235		60	230	229
	TONS	JUL	4547	1733	72	136	473	1809	37	64	223
		SEP		1281	46	123	792		166	1058	579
232	NATUR.RUBBER LATEX,RUBBER,GUMS 1000 ECU	JUL	968	422	94	63	76	201	4	55	53
		SEP		272	16	117	98		14	5	36
	TONS	JUL	901	368	81	51	59	219	4	55	63
		SEP		240	12	107	113		19	50	20
233	SYNTH.RUBBER LATEX, RUBBER,ETC 1000 ECU	JUL	48681	14261	7956	10173	2986	5216	6803	523	763
		SEP		10100	3996	5671	2822		6866	655	999
	TONS	JUL	57114	15600	9084	11181	5193	8091	6245	666	1055
		SEP		10987	4198	6698	5379		6195	753	1284
244	CORK, NATURAL, RAW AND WASTE 1000 ECU	JUL	182	40	4	82	46	1	2	7	
		SEP		45	17	9	81		1	2	
	TONS	JUL	279	34	5	187	50	2	2	2	
		SEP		26	7	18	83				
245	FUEL WOOD AND WOOD CHARCOAL 1000 ECU	JUL	640	243	8	63	49	207	17	1	52
		SEP		100	3	46	55		35	7	21
	TONS	JUL	5805	1591	6	967	131	2910	22	1	178
		SEP		784	5	827	148		31	14	53
246	PULPWOOD 1000 ECU	JUL	6261	776	699	791	851	3090	24	6	24
		SEP		688	575	630	1081		16	1	41
	TONS	JUL	159193	20822	13335	12934	18315	91925	631	20	1011
		SEP		20440	9835	8560	2024		385	9	1252
247	OTH.WOOD,ROUGH OR ROUGHLY SQAR 1000 ECU	JUL	19238	5523	658	7031	1889	3632	233	185	87
		SEP		3524	6278	5922	1158		817	146	203
	TONS	JUL	197677	42346	7016	62237	27872	52105	3977	676	1447
		SEP		39867	8986	58298	18649		4898	494	2752
248	WOOD, SIMPLY WORKED & SLEEPERS 1000 ECU	JUL	22043	6259	2386	3118	2625	4576	1503	1326	754
		SEP		521	1093	2784	368		817	490	251
	TONS	JUL	79662	20338	6779	12730	1479	17416	5651	3333	936
		SEP		15068	6324	12208	18788		2631	1777	604

TAB. 8

import
EXTRA (EUR-9)

CTCI Rév. 2	Products - Produits	1980	EUR 9	Deutschland	France	Italia	Nederland	Belg.-Lux.	United Kingdom	Ireland	Danmark	
091	MARGARINE, GRAISSES CULINAIRES	1000 ECU	JUL	1641	61	50	356	1063	72		39	
		SEP			51	44	851	1490	189		129	
	TONNES	JUL	4785	170	122	1103	3138	158		94		
		SEP		130	107	2843	4429	600		352		
098	PRODUITS ET PREP. ALIMENT., NDA	1000 ECU	JUL	13040	3507	4186	326	936	188	3140	179	578
		SEP			2682	1827	536	497	3408	79	703	
	TONNES	JUL	12287	3231	3608	399	764	123	3660	85	416	
		SEP		2609	1767	1134	397	3702	4035	258	575	
111	BOISSONS NON ALCOOLIQUES, NDA	1000 ECU	JUL	1113	399	104	44	74	71	254		167
		SEP			444	37	50	57	140		147	
	TONNES	JUL	35136	2644	30691	371	101	122	726		481	
		SEP		4353	56641	174	97	267		434		
112	BOISSONS ALCOOLIQUES	1000 ECU	JUL	56350	16422	8245	1713	4969	2615	20886	405	1095
		SEP			14077	4235	2174	3846	1476	11053	373	1174
	TONNES	JUL	54531	18166	9961	3077	4519	2554	14791	206	1257	
		SEP		14984	6223	3754	4959	1522	181	1378		
121	TABACS BRUTS ET DECHETS	1000 ECU	JUL	161553	70329	1572	5888	8195	2482	71179	881	1027
		SEP			13053	4008	4259	1421	15046	607	1207	
	TONNES	JUL	60155	24579	2213	1910	3734	1071	26006	372	270	
		SEP		9412	4103	1361	827	7567	1371	506	274	
122	TABACS FABRIQUES	1000 ECU	JUL	6417	621	2113	38	3102	128	357	48	10
		SEP			501	1613	26	678	635	25		
	TONNES	JUL	1389	236	153	3	939	16	39	1	1	
		SEP		282	106	2	113	56	1			
211	CUIRS ET PEAUX BRUTS, SF. PELLET	1000 ECU	JUL	45128	4118	8580	27228	828	670	3537	54	113
		SEP			2071	685	10199	1192	1794	1509	1	89
	TONNES	JUL	25609	4091	5741	12974	677	433	1542	49	101	
		SEP		318	487	5893	827	671	711	1	57	
212	PELLETERIES BRUTES	1000 ECU	JUL	47217	13407	2664	5817	5	115	24075		1134
		SEP			12610	2880	2893	61	19747	11763	1	819
222	FRUITS OLEAG. P. EXT. HUILE	1000 ECU	JUL	219785	86076	12018	23204	67956	2830	24602	136	2963
		SEP			84313	45374	22933	53917	2921	2921	46	2660
	TONNES	JUL	1083784	427124	62512	118062	342516	12987	105125	246	15211	
		SEP		293910	97667	112235	382437	264263	137580	81	14324	
223	FRUITS OLEAG. P. EXT. AUTRE	1000 ECU	JUL	19839	8356	1755	361	1949	339	5753	26	1300
		SEP			3106	402	908	437	4744	1	1714	
	TONNES	JUL	67953	34269	6129	1057	6144	1350	14971	34	3999	
		SEP		28155	7444	2661	9366	2793	10339		5334	
232	CAOUTCHOUC NATUREL	1000 ECU	JUL	61196	13883	18870	16219	1539	896	9092	417	270
		SEP			14382	14579	5867	2105	10965	547	230	
	TONNES	JUL	56210	17847	17084	15252	1460	866	8119	337	245	
		SEP		14126	13346	5306	2099	1399	10242	496	202	
233	CAOUTCHOUC SYNTHETIQUE	1000 ECU	JUL	24079	6980	7045	3509	1397	1046	3623	53	426
		SEP			5781	3870	3347	1554	2959	146	272	
	TONNES	JUL	24592	7122	7885	3677	1614	884	2883	95	432	
		SEP		5561	5345	2995	1604	2731	253	358		
244	LIEGE BRUT ET DECHETS	1000 ECU	JUL	2515	457	671	1030	62	16	240		39
		SEP			349	160	766	121	137	188	2	66
	TONNES	JUL	3268	535	934	1127	123	18	501		25	
		SEP		290	249	1182	291	428	2	29		
245	BOIS CHAUFFAGE, CHARBON DE BOIS	1000 ECU	JUL	5671	1211	732	2825	372	73	345		26
		SEP			774	434	2997	182	395		15	
	TONNES	JUL	70746	5016	3548	58582	1345	225	1752		279	
		SEP		3089	2142	59188	644	1610		230		
246	BOIS DE TRITURATION	1000 ECU	JUL	12451	2882	4675	3723	467	595	3	95	11
		SEP			1514	4879	5894	218	228	10	218	29
	TONNES	JUL	227981	93098	68095	51639	5813	8954	18	226	138	
		SEP		50663	66564	73101	3487	3052	26	530	481	
247	AUT. BOIS BRUTS OU SIMPL. EQUAR.	1000 ECU	JUL	101260	23895	25769	42059	1279	2627	4755	87	789
		SEP			11995	12167	32584	2860	4096	56	341	
	TONNES	JUL	593999	124777	124286	301620	6901	7122	21964	369	6961	
		SEP		83339	60987	235454	16815	10315	22287	216	4472	
248	BOIS SIMPL. TRAVAIL., TRAVERSEES	1000 ECU	JUL	476446	98176	62863	101890	3818	16468	135737	8708	14516
		SEP			83783	33795	17504	48600	96678	5435	16601	
	TONNES	JUL	1615912	314589	201506	338499	126790	56876	457175	30757	49720	
		SEP		278559	116056	208765	161811	127568	367997	17592	57313	

import
INTRA (EUR-9)

SITC Rev. 2	Products - Produits	1980	EUR 9	Deutschland	France	Italia	Nederland	Belg.-Lux.	United Kingdom	Ireland	Danmark	
251	PULP AND WASTE PAPER	1000 ECU	JUL	27122	8164	5940	6492	3191	1872	1163	87	213
		ADU			5982	2020	3112	3319		773	225	147
		SEP			7590	6184	2704		1025	212		
		TONS	JUL	142631	41346	33946	28457	21355	9207	5897	243	2182
			ADU		31824	13108	14456	19898		2265	130	1665
			SEP		40625	33398		20738		6152	723	
261	SILK	1000 ECU	JUL	57	34		22	1				
		ADU					20					
		SEP			2	3				12		
		TONS	JUL	6	3		3					
			ADU				1					
			SEP									
263	COTTON	1000 ECU	JUL	3665	307	1118	776	227	688	243	253	53
		ADU			424	264	545	677		301	199	207
		SEP			543	1216	456		188	576		
		TONS	JUL	4947	553	1808	889	290	665	466	180	97
			ADU		998	491	515	1314		539	163	220
			SEP		1110	1977		862		358	350	
264	JUTE & OTH. TEXTILE BAST FIBRES	1000 ECU	JUL	233	63	137	4	3	9	1	16	
		ADU			43	14				21	10	
		SEP			106	139		11		4	10	
		TONS	JUL	898	261	524	8	13	58	4	31	
			ADU		170	42		53		63	23	
			SEP		364	511		3		18	32	
265	VEG. TEXT. FIBRE, EXC. COTTON, JUTE	1000 ECU	JUL	7733	565	845	1757	13	2894	1348	304	7
		ADU			192	102	2064	62		464	52	31
		SEP			602	808		39		1057	99	
		TONS	JUL	13042	520	1511	1442	14	7837	1408	308	3
			ADU		196	234	1557	107		351	29	18
			SEP		551	1495		109		958	70	
266	SYNTHETIC FIBRES FOR SPINNING	1000 ECU	JUL	34894	8224	8002	5504	2184	4619	5461	535	365
		ADU			5933	3742	7263	2496		4388	308	700
		SEP			9151	9155		2458		7091	412	
		TONS	JUL	22245	5324	5065	3982	1303	2663	3314	327	267
			ADU		3839	2406	5528	1012		2605	140	505
			SEP		5872	5971		1945		4403	254	
267	OTH. MAN-MADE FIBRES FOR SPINNING	1000 ECU	JUL	9637	2423	1108	2203	859	1013	1415	594	22
		ADU			1944	340	2350	970		1042	260	52
		SEP			2179	1513		1022		1293	290	
		TONS	JUL	11019	2501	1378	2892	1252	1115	997	866	18
			ADU		1944	1783	2007	1193		754	412	53
			SEP		2212			1468		746	535	
268	WOOL AND OTHER ANIMAL HAIR	1000 ECU	JUL	23764	5220	1562	8189	1936	3443	2050	1166	198
		ADU			3742	367	3650	701		1779	519	687
		SEP			6503	2542		1542		1816	1175	
		TONS	JUL	8549	1431	598	2487	768	1783	979	432	73
			ADU		1749	1262	1020	429		458	177	260
			SEP		1800			767		966	350	
269	OLD CLOTHG., OTH. TEXT. ART. RAGS	1000 ECU	JUL	6945	424	1962	2748	649	901	107	107	47
		ADU			150	367	1446	814		74	55	15
		SEP			489	2363		889		404	84	
		TONS	JUL	18154	1338	4499	7031	2358	2550	201	122	56
			ADU		1808	5415	3538	3578		65	35	14
			SEP					3029		661	172	
271	FERTILIZERS, CRUDE	1000 ECU	JUL	916	49	94	140	87	485	52	8	3
		ADU			120	111	44			117	5	
		SEP					156					
		TONS	JUL	25306	1293	2365	1416	7598	11902	456	252	25
			ADU		1742	3120	425	5707		458	170	74
			SEP		1830	2984		8699		1672	244	
273	STONE, SAND AND GRAVEL	1000 ECU	JUL	31564	8782	5191	3311	7530	4838	970	433	509
		ADU			7452	3487	2767	1816		1022	372	388
		SEP			5465		13271		1098	497		
		TONS	JUL	5197292	1792962	648074	105198	1399558	1121240	41097	58363	30800
			ADU		1371949	385687	113940	233934		32550	31174	21919
			SEP		1556858	592900		2943132		26152	52241	
274	SULPHUR, UNRUSTED IRON PYRITES	1000 ECU	JUL	6074	135	277	1058	894	535	2734	11	435
		ADU			64	125	233	1816		3699	21	635
		SEP			128	263		2619		1691	19	
		TONS	JUL	71092	626	2045	10993	11769	6622	33923	11	5103
			ADU		489	542	2724	21788		4267	184	6784
			SEP		1083	1791		29333		17205	63	
277	NATURAL ABRASIVES, NES.	1000 ECU	JUL	7989	1570	867	1207	525	2660	1113	17	30
		ADU			749	200	138	602		667	6	
		SEP			1626	796		1155		1270	17	
278	OTHER CRUDE MINERALS	1000 ECU	JUL	51034	14969	7966	9465	5899	6676	4099	1154	806
		ADU			13630	624	6719	6074		2015	750	817
		SEP			14285	6603		7366		3730	1062	
		TONS	JUL	1870018	474422	260107	123984	591073	344882	53515	8448	12544
			ADU		410910	201073	120266	511840		31807	847	11473
			SEP		410555	204277		687261		46515	13596	
281	IRON ORE AND CONCENTRATES	1000 ECU	JUL	2490	1365	67	52	3	952	50		1
		ADU			1689	10	63			133		
		SEP			2664	22			33			
		TONS	JUL	338271	180201	5811	328	34	149027	2821		49
			ADU		188563	571	155	44		6002		
			SEP		232296	1299		18		1800		
282	IRON OR STEEL SCRAP AND WASTE	1000 ECU	JUL	77574	11799	3389	53281	1927	6192	178	25	783
		ADU			8301	2255	37794	2545		171	10	609
		SEP			7775	3281		808		43	31	
		TONS	JUL	741941	127513	29933	486395	13731	72775	2224	303	9068
			ADU		83526	25052	368058	19483		1556	302	7204
			SEP		91322	29439		6706		979	641	
286	ORES & CONC. OF URAN & THORIUM	1000 ECU	JUL	15		1			14			
		ADU										
		SEP										

import
EXTRA (EUR-9)

CTCI Rév. 2	Products - Produits	1980	EUR 9	Deutschland	France	Italia	Nederland	Belg.-Lux.	United Kingdom	Ireland	Danmark	
251	PATES A PAPIER ET DECHETS P.A.P.	1000 ECU	JUL	294164	88975	58139	50522	18277	10420	64311	1102	2458
		SEP	78268	78268	33206	39646	17476	14493	55902	778	2577	
	TONNES	JUL	978264	253522	169720	165337	53334	30466	194981	3079	7826	
		SEP	218759	218759	93808	128729	49403	39655	162380	2239	9229	
261	SOIE	1000 ECU	JUL	5755	671	1441	3201	3	87	352		
		SEP	442	442	1305	957	7	12	254	218		
	TONNES	JUL	592	151	70	334		10	28			
		SEP	31	31	65	62			23			
263	COTON	1000 ECU	JUL	88330	17729	17107	32828	1373	1703	14642	2468	480
		SEP	14088	14088	7730	16050	882	807	6788	637	144	
	TONNES	JUL	79920	19632	15194	26134	1099	1621	14098	1832	311	
		SEP	15638	15638	6658	13092	843	601	6269	451	103	
264	JUTE, AUTRES FIBRES LIBERTIENNES	1000 ECU	JUL	1430	153	554	78	13	120	512		
		SEP	59	59	346	277	52	76	753	382		
	TONNES	JUL	4879	905	2053	243	32	351	1295			
		SEP	190	190	1080	695	134	389	1898	911		
265	FIBRES VEGET. (SF-COTON, JUTE)	1000 ECU	JUL	5306	588	977	999	73	432	1717	448	72
		SEP	1001	1001	723	461	86	89	1072	251	394	
	TONNES	JUL	10327	1512	1722	1910	222	768	2961	1082	149	
		SEP	2792	2792	1178	777	261	189	1764	557	700	
266	FIBRES SYNTHETIQUES PR. FILAGE	1000 ECU	JUL	8801	2230	1533	1679	512	828	2014	3	2
		SEP	2139	2139	1138	1032	374	318	1370	14	86	
	TONNES	JUL	6078	1578	1044	1367	416	484	1189	1	55	
		SEP	1386	1386	641	808	302	222	875	12		
267	FIBRES ARTIF. DISCONT., DECHETS	1000 ECU	JUL	9516	2262	844	2593	1202	516	1635	160	304
		SEP	2307	2307	345	1929	1067	1781	1082	148	281	
	TONNES	JUL	11196	2706	872	3526	1204	628	1475	493	291	
		SEP	3126	3126	268	2738	1275	1797	936	360	246	
268	LAINES ET POILS FINS OU GROSS.	1000 ECU	JUL	91504	16490	20897	25505	1424	2718	24053	223	194
		SEP	15101	15101	16424	19897	1735	1899	21095	259	402	
	TONNES	JUL	34665	5500	9091	8513	918	1016	9490	77	60	
		SEP	5106	5106	7428	6323	633	868	7303	96	130	
269	FRIPERIE, DRILLES ET CHIFFONS	1000 ECU	JUL	4295	290	552	2948	166	99	207		33
		SEP	218	218	197	2090	109	257	232	289	2	13
	TONNES	JUL	9943	750	1125	7140	386	158	343		41	
		SEP	612	612	283	4994	182	458	368		11	
271	ENGRAIS BRUTS	1000 ECU	JUL	70088	11608	28477	5269	6579	7426	9456	214	1059
		SEP	9992	9992	20661	7379	7919	4798	4462	487	902	
	TONNES	JUL	1602882	265592	655144	124285	167318	164272	198604	5229	22438	
		SEP	224384	224384	457095	160409	215609	128933	85463	10096	22079	
273	PIERRES, SABLES ET GRAVIERS	1000 ECU	JUL	17500	5547	2286	6414	323	1002	316	99	1513
		SEP	5987	5987	1420	6551	889	642	199	50	1613	
	TONNES	JUL	683493	372491	49404	57368	9320	41972	5617	441	146875	
		SEP	440891	440891	22586	68153	39475	18777	5630	301	151343	
274	SOUFRE, PYRITES DE FER N. GRILL.	1000 ECU	JUL	19526	2569	5193	2847	1728	2464	4717		8
		SEP	2469	2469	5151	2643	1273	1932	5479	2214		
	TONNES	JUL	261011	45271	66590	41605	21259	36149	50077		60	
		SEP	34903	34903	47905	49261	14996	21685	50479	22365		
277	ABRASIFS NAT. (YC DIAM. INDUST.)	1000 ECU	JUL	13402	1902	898	1086	50	4584	4866		16
		SEP	2189	2189	317	627	169	379	4325	6783	2	161
278	AUTRES PRODUITS MINERAUX BRUTS	1000 ECU	JUL	86154	24813	16776	16739	8814	4066	12676	502	1768
		SEP	20313	20313	7685	12371	9551	8490	8149	611	1958	
	TONNES	JUL	805096	245793	202349	113638	74670	29407	108543	3941	26754	
		SEP	205236	205236	98409	110157	75977	63241	64201	3354	29120	
281	MINERAIS DE FER ET CONCENTRES	1000 ECU	JUL	221069	97277	24337	28075	15044	20627	35634		75
		SEP	94492	94492	24980	25116	10399	9006	20609	28557		53
	TONNES	JUL	11147964	4671717	1321122	1565214	811112	1166878	1611419		501	
		SEP	4509476	4509476	1298488	1459494	637445	536058	960112	1265018		336
282	FERRAILLES DE FONTE, FER, ACIER	1000 ECU	JUL	25282	3892	1889	18481	754	134	107		25
		SEP	2928	2928	1583	22325	890	545	93		59	
	TONNES	JUL	223009	35931	14779	169855	1538	441	177		287	
		SEP	20642	20642	4871	183724	1635	764	139		800	
286	MINERAIS D'URANIUM, DE THORIUM	1000 ECU	JUL	273		240				33		
		SEP			162					54		

import
INTRA (EUR-9)

SITC Rev. 2	Products - Produits	1980	EUR 9	Deutschland	France	Italia	Nederland	Belg.-Lux.	United Kingdom	Ireland	Denmark	
287	BASE METAL ORES & CONCENTR., NES	1000 ECU	JUL	35472	13919	3827	7229	1281	2170	6986	29	31
			AUG		12692	6113	5396	4687		1187	43	55
			SEP		10551	2866		3741		2902	11	
	TONS	JUL	50318	12507	8564	8226	4097	6579	10252	44	55	
		AUG		28490	25763	11964	30915		722	181	99	
		SEP		32594	11595		20072		9770	43		
288	NON-FERROUS METAL WASTE & SCR.	1000 ECU	JUL	88077	27471	9467	17414	5205	25666	2260	168	426
			AUG		19011	3693	8349	7661		1015	109	850
			SEP		29076	9238		5539		3649	294	
	TONS	JUL	98205	33450	14943	19384	7682	18538	2557	368	884	
		AUG		21139	15277	11244	11773		894	232	1319	
		SEP		33467	15039		8978		1821	401		
289	PRECIOUS METAL ORES, WASTE, NES	1000 ECU	JUL	6765	2314	1769	70	326	846	1440		
			AUG		3540	615		280		646		
			SEP		3602	1110		495		862		
291	CRUDE ANIMAL MATERIALS, NES.	1000 ECU	JUL	17657	4435	4018	2554	1252	1472	2496	181	1249
			AUG		3837	3071	2257	1102		2457	86	1862
			SEP		4823	5012		1797		2773	105	
	TONS	JUL	44929	6838	8037	2229	6458	7464	10450	266	3188	
		AUG		5981	6959	2587	5312		6876	93	9539	
		SEP		8113	9384		6008		7479	153		
292	CRUDE VEGETABLE MATERIALS, NES.	1000 ECU	JUL	72584	38061	12682	4380	4600	4712	6086	531	1532
			AUG		51376	15277	7042	5892		12093	673	2558
			SEP		61930	28970		8353		10992	812	
	TONS	JUL	37758	19783	6134	1676	2855	4010	2722	165	412	
		AUG		25620	8452	2807	5085		4713	326	1186	
		SEP		31694	14091		5678		4659	371		
322	COAL, LIGNITE AND PEAT	1000 ECU	JUL	85213	13105	33586	8481	6785	17443	3068	2691	54
			AUG		11805	24028	28693	8358		2611	2334	19
			SEP		10924	32891		8240		3151	2912	
	TONS	JUL	1509993	229426	711543	90213	164614	254589	26311	32801	497	
		AUG		220333	501769	312832	167062		31477	24958	322	
		SEP		194392	678524		168168		23255	32889		
323	BRIQUETTES, COKE, SEMI-COKE	1000 ECU	JUL	61345	5297	21444	1482	8025	22434	1769	16	878
			AUG		5809	15207	1280	12650		1619	80	1020
			SEP		4718	17382		5603		2069	81	
	TONS	JUL	707218	59051	259002	13144	84443	270089	13701	89	7699	
		AUG		66440	182100	12051	114357		12103	539	8918	
		SEP		54562	210231		68597		20591	558		
333	PETROLEUM OILS, CRUDE	1000 ECU	JUL	450770	251946	21363	8636	103009	18820			46996
			AUG		206813	62652		98037				
			SEP		203043	13534		76985				
	1000 TONS	JUL	2356	1289	114	46	546	95			267	
		AUG		1086	326		516					
		SEP		1048	69		407					
334	PETROLEUM PRODUCTS, REFINED	1000 ECU	JUL	1038662	446895	66168	51563	108186	112995	139361	53891	59603
			AUG		394028	65644	51131	98226		121714	53887	44874
			SEP		385181	72156		93831		124246	47934	
	TONS	JUL	5002709	2028607	303032	274547	588448	600438	660369	266646	280620	
		AUG		1892571	349780	297327	487465		555905	300781	187599	
		SEP		1869363	338580		507855		587435	274977		
335	RESTOVAL PETROLEUM PROD., NES.	1000 ECU	JUL	79200	40558	8296	7146	11382	3862	3264	2625	2067
			AUG		41585	6489	4863	11046		3800	2219	4148
			SEP		35791	9111		10892		2579	1413	
	TONS	JUL	376933	176538	33278	25105	75964	20421	15904	16468	13258	
		AUG		189275	27733	12221	57407		16979	14944	31713	
		SEP		173876	38282		63298		10553	7373		
341	GAS, NATURAL AND MANUFACTURED	1000 ECU	JUL		secret	72995	52081	26718	51678	2131	1784	1465
			AUG		secret	61750	51118	42678		1365	2110	2517
			SEP		secret	35926		35040		2837	2651	
351	ELECTRIC CURRENT	1000 ECU	JUL	23614	6558	10463		3062	3084			47
			AUG		9300	9650		3804				82
			SEP		6425	8292		327				
	1000 KWH	JUL	849147	100370	598585		121370	26765			2057	
		AUG		219996	567226		161445				3312	
		SEP		176254	481529		9044					
411	ANIMAL OILS AND FATS	1000 ECU	JUL	15345	4193	1859	268	3790	1558	3162	295	220
			AUG		4116	1102	224	3411		3731	257	162
			SEP		3651	1502		3444		4452	359	
	TONS	JUL	41757	10515	4980	524	12232	4354	8036	568	548	
		AUG		11984	3072	276	11399		8833	555	373	
		SEP		9336	3990		11588		10965	778		
423	FIXED VEGETABLE OILS, 'SOFT'	1000 ECU	JUL	43914	10304	12913	5974	3384	4481	4044	1060	1754
			AUG		8448	9098	9232	3461		2723	770	1190
			SEP		6227	15494		4539		3240	595	
	TONS	JUL	84835	22723	23289	9278	6681	9081	8130	2083	3570	
		AUG		18460	15850	11183	7298		5322	1544	2538	
		SEP		12178	27457		9237		5637	1099		
424	OTHER FIXED VEGETABLE OILS	1000 ECU	JUL	12618	2686	4142	864	1419	1771	605	851	280
			AUG		2853	3265	1103	1483		2296	1072	368
			SEP		2391	4222		1057		605	823	
	TONS	JUL	19632	4329	6711	1257	1842	3131	811	1093	460	
		AUG		5255	5319	2618	2467		3649	1470	474	
		SEP		4289	7168		1845		971	1085		
431	PROCESSED ANIM. & VEG. OILS, ETC.	1000 ECU	JUL	28824	5000	7271	1845	5393	4110	2707	879	1619
			AUG		4588	3893	2671	4725		1803	579	1835
			SEP		4891	6929		5071		3179	559	
	TONS	JUL	54005	10780	13175	2534	11111	8203	3195	1104	3904	
		AUG		10290	6941	3099	9851		3355	836	4317	
		SEP		11676	11980		11300		2962	700		
511	HYDROCARBONS, NES., DERIVATIVES	1000 ECU	JUL	168711	48937	26277	15805	26685	32120	17714	379	794
			AUG		39636	23981	15073	25790		18277	343	1285
			SEP		41735	27636		20289		13113	704	
512	ALCOHOLS, PHENOLS, ETC.	1000 ECU	JUL	76525	22934	14724	11148	8758	6785	9966	1044	1166
			AUG		16422	5665	8196	10225		5466	747	2279
			SEP		17560	13662		10638		9686	1220	

import
EXTRA (EUR-9)

CTCI Rév. 2	Products - Produits	1980	EUR 9	Deutschland	France	Italia	Nederland	Belg.-Lux.	United Kingdom	Ireland	Danmark	
287	MINERAIS DE METAUX COMMUNS, NOA	1000 ECU	JUL	275715	77505	41958	16118	52888	24406	62579	173	88
		ADU	AUG		46599	39629	15489	23764		52294	17	16
		SEP		104785	35273		54902			51839	174	
	TONNES	JUL	1694920	805647	281016	214835	107532	61902	214423	5118	447	
		ADU		504872	325137	226720	79447		146225	40	35	
		SEP		720498	320133		87662		88380	510		
288	DECHETS DE METAUX NON FERREUX	1000 ECU	JUL	100110	39384	2448	8587	2220	31934	14981		556
		ADU	AUG		26301	1146	10593	3581		10803		543
		SEP		24484	1406		1558		4361			
	TONNES	JUL	103211	59807	2334	14035	2805	18796	4433		1002	
		ADU		24897	1395	32758	24346		19987		878	
		SEP		38145	3025		2018		2179			
289	MINERAIS METAUX PREC., DECHETS	1000 ECU	JUL	56584	5624	5225	278	4	1046	44365		42
		ADU	AUG		11107	3602	63			35027		32
		SEP		16323	2506				42561			
291	MAT. BRUTES D'ORIG. ANIMALE, NOA	1000 ECU	JUL	36337	14794	6490	2766	1943	1170	7375	89	1710
		ADU	AUG		13130	4154	3246	1726		6597	59	1476
		SEP		14122	7878		2133		4415	46		
	TONNES	JUL	31785	8290	6154	3286	1474	1800	7207	4	3570	
		ADU		6211	4229	4078	1290		9771	2	5804	
		SEP		8473	6110		1661		4933			
292	MAT. BRUTES D'ORIG. VEGETALE, NOA	1000 ECU	JUL	37005	13366	7736	4214	4594	993	4929	68	1105
		ADU	AUG		10991	6013	5997	6058		3957	59	1522
		SEP		12908	7695		5359		4234	33		
	TONNES	JUL	29350	8640	6328	4418	4457	558	3882	40	1028	
		ADU		7768	4990	4625	5033		1886	31	1666	
		SEP		8841	5562		4908		2166	5		
322	HOUILLES, LIGNITES ET TOURBE	1000 ECU	JUL	296811	25938	8782A	60703	19019	25366	35971	2591	39395
		ADU	AUG		17956	77448	43235	26403		54904	4446	30225
		SEP		27994	90277		10621		27412	4514		
	TONNES	JUL	7346905	786932	2102565	1384420	446009	680495	783679	37955	1124751	
		ADU		529531	1826522	1029701	625006		814721	67843	792778	
		SEP		737607	2009349		263459		580774	57868		
323	BRIQUETTES, COKES ET SEMI-COKES	1000 ECU	JUL	5835	3256	1704	68	3	709			95
		ADU	AUG		1661	2323	57					34
		SEP		887	1110							
	TONNES	JUL	100501	59594	22406	866	28	15237			2370	
		ADU		30115	40487	862					645	
		SEP		17671	19294				35			
333	HUILES BRUTES DE PETROLE	1000 ECU	JUL	5111393	1207854	1537480	831492	674573	281033	503912	28893	46156
		ADU	AUG		1117928	1220536	1322420	609869		54936	21206	47078
		SEP		1173634	1401380		675888		515108	41260		
	1000 TONNES	JUL	30305	6662	9139	5208	3979	1727	3140	181	269	
		ADU		6389	8635	8027	3574		3577	134	257	
		SEP		6442	7949		3883		3055	258		
334	PRODUITS RAFFINES DU PETROLE	1000 ECU	JUL	989387	162420	211493	176207	174891	101848	83350	4488	74690
		ADU	AUG		148017	157836	222272	108316		54921	5416	46550
		SEP		129257	183639		161028		98206	3819		
	TONNES	JUL	5660503	771739	1161788	1303771	983373	570420	401317	24998	443098	
		ADU		881220	959049	1505008	549527		302110	38240	263871	
		SEP		499426	974186		901510		302066	16800		
335	PRODUITS RESIDUELS DU PETROLE	1000 ECU	JUL	81986	25295	14597	18041	13015	1002	8688		1348
		ADU	AUG		13966	15736	15483	9702		6468		1206
		SEP		22654	11698		11822		5171	13		
	TONNES	JUL	644729	189045	182839	102312	99578	10093	50189		10674	
		ADU		139066	117564	130260	81057		62325	12	9127	
		SEP		177390	162308		61519		49843			
341	GAZ NATURELS ET GAZ MANUFACTUR	1000 ECU	JUL	30301	21467	3176	74126	2677	9226	60706		242
		ADU	AUG		25720	3089	24651	13338		71334		217
		SEP		22672	5059		4959		67018			
351	ENERGIE ELECTRIQUE	1000 ECU	JUL	30301	21467	3176	74126	2677	9226	60706		242
		ADU	AUG		25720	3089	24651	13338		71334		217
		SEP		22672	5059		4959		67018			
	1000 KWH	JUL	1494180	996936	197560			90730			208954	
		ADU		122071	210144						57281	
		SEP		1278237	362997							
411	HUILES ET GRAISSES ANIMALES	1000 ECU	JUL	23505	5491	1780	764	5001	1175	8933	67	294
		ADU	AUG		9251	643	944	8785		3603	3	216
		SEP		5142	1643		8943		16757			
	TONNES	JUL	68231	16227	4872	2273	16312	3446	23993	208	901	
		ADU		17826	1754	2944	27656		9214	2	627	
		SEP		15608	4577		27479		48264			
423	HUILES VEGETALES FIXES DOUCES	1000 ECU	JUL	31988	2369	15794	9727	1271	1188	1498	103	38
		ADU	AUG		6989	19720	14894	4265		261	15	33
		SEP		4453	15917		2766		1660	146		
	TONNES	JUL	44002	4615	23484	8566	2372	2242	2485	193	44	
		ADU		15670	24833	14410	9489		305	17	40	
		SEP		9616	21948		5311		417	256		
424	AUTRES HUILES VEGETALES FIXES	1000 ECU	JUL	49785	15946	7298	2905	9358	1931	10916	846	585
		ADU	AUG		13950	2729	11212	14418		16021	322	59
		SEP		13480	5381		17152		14190	275		
	TONNES	JUL	100579	32780	12834	4154	21278	3596	22470	1864	1203	
		ADU		29322	4964	22268	32838		33632	680	140	
		SEP		29973	11081		39652		32037	607		
431	HUILES ET GRAISSES ELABOREES	1000 ECU	JUL	6757	2309	1192	244	781	26	1980	51	174
		ADU	AUG		2690	748	316	1180		1261		210
		SEP		2124	1226		1086		3496	24		
	TONNES	JUL	14735	5715	1948	232	1383	68	4986	68	335	
		ADU		7423	1883	404	3049		3434		359	
		SEP		5545	3229		2405		10281	71		
511	HYDROCARB. ET DERIV. HALOGEN. ETC	1000 ECU	JUL	66562	7761	9218	18202	18492	5734	6907	49	199
		ADU	AUG		13484	5146	10703	17293		3022	14	249
		SEP		12076	3724		13481		7496	37		
512	ALCOOLS, PHENOL, DERIV. HALOG. ETC	1000 ECU	JUL	26824	4859	4488	4206	8183	1226	3298	137	427
		ADU	AUG		5060	2751	3156	8352		2038	56	793
		SEP		4313	5134		6963		3853	4		

import
INTRA (EUR-9)

SITC Rev. 2	Products - Produits	1980	EUR 9	Deutschland	France	Italia	Nederland	Belg.-Lux.	United Kingdom	Ireland	Danmark
513	CARBOXYLIC ACIDS, ETC.	1000 ECU	85329	20179	16789	17080	10760	6048	12054	1450	969
		JUL		16812	7133	11680	15208		9108	706	2107
		AU SEP		17610	17442	10413	14323		9421	1143	
514	NITROGEN-FUNCTION COMPOUNDS	1000 ECU	99704	35475	18806	17830	11397	4837	9495	511	1353
		JUL		28232	12613	10413	9962		8742	414	1999
		AU SEP		24971	22373		17303		12836	1396	
515	ORGANO-INORGANIC COMPOUNDS, ETC.	1000 ECU	97437	21968	17533	21903	11406	3139	19385	1300	803
		JUL		16403	11233	12663	6691		11892	1290	914
		AU SEP		15391	21084		8876		15983	834	
516	OTHER ORGANIC CHEMICALS	1000 ECU	57180	15364	8136	9833	7677	9888	5875	429	978
		JUL		12448	3627	5719	6367		5238	382	871
		AU SEP		16678	8780		7175		4834	805	
522	INORG. CHEM. ELEMENTS, OXIDES, ETC.	1000 ECU	94284	22862	18344	13821	10005	6461	10236	3877	8728
		JUL		19834	10810	8854	10170		6852	2979	9454
		AU SEP		23384	18040		11976		7602	3406	
523	OTHER INORGANIC CHEMICALS	1000 ECU	71739	18742	11829	12109	12306	5562	6244	1687	3260
		JUL		14036	6583	11752	11462		5965	1459	4957
		AU SEP		18380	12170		14076		8324	1529	
524	RADIO-ACTIVE & ASSOC. MATERIALS	1000 ECU	127835	2634	15563	670	5202	3	27612	32	119
		JUL		2537	36554	1498	3309		14846	29	131
		AU SEP		1474	34082		3338		27641	29	
531	SYNTH. DYES, NATURAL INDIGO, ETC.	1000 ECU	42843	6065	7941	15985	3405	3211	4640	658	938
		JUL		3790	3495	6361	3364		3493	639	1124
		AU SEP		4897	6467		3118		3655	618	
532	DYEING, TANNING EXTRACTS, ETC.	1000 ECU	3141	619	346	1483	223	109	213	96	52
		JUL		324	200	751	299		100	108	60
		AU SEP		533	351		207		219	115	
533	PIGMENTS, PAINTS, VARNISHES, ETC.	1000 ECU	90074	19847	21398	13276	12551	9626	8252	2492	2632
		JUL		14511	13319	8356	10718		5930	1788	2407
		AU SEP		15950	21889		12688		5878	2198	
541	MEDICIN. & PHARMACEUT. PRODUCTS	1000 ECU	191000	51445	22291	29851	27752	24957	20558	7383	6763
		JUL		37629	12231	16610	17499		14796	8464	6337
		AU SEP		36425	23438		53559		15555	9601	
551	ESSENT. OILS, PERFUME & FLAV. MAT.	1000 ECU	21127	5962	3161	3985	1998	1222	3010	1388	401
		JUL		4467	1531	1357	1631		2018	1173	407
		AU SEP		3862	2090		1835		2019	2056	
553	PERFUMERY, COSM. & TOILET PREP.	1000 ECU	61112	16204	5581	8669	9646	6532	9689	2344	2247
		JUL		15445	4025	7123	7935		8634	2492	1647
		AU SEP		13417	5296		10141		7140	3165	
554	SOAPS, POLISHING & SCOUR. PREP.	1000 ECU	55279	9961	12569	6146	7877	8250	5118	3704	1624
		JUL		8290	3845	3836	7875		4495	1341	1752
		AU SEP		11195	12491		7825		9402	4072	
562	FERTILIZERS, MANUFACTURED	1000 ECU	74418	15173	35844	3084	4152	6621	7459	1311	774
		JUL		18832	29605	2818	3428		5428	1173	490
		AU SEP		22178	37995		3915		7612	5378	
572	EXPLOSIVES	TONS	669973	180674	279389	22828	43055	69401	58604	9627	6394
		JUL		207439	23048	25293	40222		40485	1797	4473
		AU SEP		240869	298058		40222		89181	25185	
582	PRODUCTS OF CONDENSATION, ETC.	1000 ECU	4499	1091	734	519	846	302	291	634	82
		JUL		937	414	1007	739		454	182	56
		AU SEP		698	484		1123		1094	328	
583	PRODUCTS OF POLYMERIZAT., ETC.	1000 ECU	162903	51909	34120	23907	13369	12472	21499	1945	3682
		JUL		32119	13075	17814	15280		15280	1797	3650
		AU SEP		46679	35185		13964		13964	1980	
583	PRODUCTS OF POLYMERIZAT., ETC.	TONS	120812	39073	27464	15168	9254	15896	9734	2088	2135
		JUL		29508	10159	11132	1797		7994	2359	3448
		AU SEP		39336	30333		10051		9473	2359	
584	CELLULOSE DERIVATIVES, ETC.	1000 ECU	395445	103812	86827	64553	36824	33296	51180	8957	9996
		JUL		91464	37521	49046	35623		31800	4895	14876
		AU SEP		107285	87499		41140		50494	8921	
584	CELLULOSE DERIVATIVES, ETC.	TONS	389264	107368	85051	68437	33747	33951	44237	8225	8349
		JUL		110257	36615	53869	35419		34351	6197	14570
		AU SEP		129653	90331		41000		47376	9273	
585	OTH. ARTIF. RESINS & PLASTIC MAT.	1000 ECU	26169	5590	5605	5328	2749	1841	3118	1021	917
		JUL		2592	3023	4440	2856		3167	618	938
		AU SEP		6301	5289		2265		2774	970	
585	OTH. ARTIF. RESINS & PLASTIC MAT.	TONS	10884	2874	2086	2298	1092	816	1146	330	241
		JUL		1863	1106	2295	1106		928	232	346
		AU SEP		2792	1944		989		1074	210	
591	DISINFECTANTS, INSECTICIDES, ETC.	1000 ECU	57975	3705	2233	1791	1271	855	2215	632	828
		JUL		2843	1798	1232	690		970	748	381
		AU SEP		3215	1641		682		1218	273	
591	DISINFECTANTS, INSECTICIDES, ETC.	TONS	11213	4331	1371	2144	1005	694	1084	266	318
		JUL		4069	667	1601	731		824	344	243
		AU SEP		4074	1312		458		1180	229	
592	STARCHES, INULIN, GLUTEN, ETC.	1000 ECU	36392	8612	5530	4564	4412	3633	6210	1713	1718
		JUL		6858	3649	4907	2998		6138	874	1886
		AU SEP		6717	5387		3754		6670	1520	
598	MISC. CHEMICAL PRODUCTS, NES.	1000 ECU	166828	35710	30261	34816	21441	18292	17590	3069	3958
		JUL		28616	22500	27495	18022		17990	2145	4638
		AU SEP		31759	34041		17276		18874	2813	
611	LEATHER	1000 ECU	48738	22243	8718	7513	2997	1690	4023	759	795
		JUL		11802	4903	4723	3109		1876	432	809
		AU SEP		13290	8370		4142		3699	501	
612	MANUFACTURES OF LEATHER, NES.	TONS	4494	1440	1005	930	430	113	435	79	62
		JUL		955	415	734	545		222	46	88
		AU SEP		1088	1078		774		510	44	
613	FURSKINS, TANNED OR DRESSED	1000 ECU	11884	4395	2855	515	1540	970	811	556	242
		JUL		2301	1663	398	908		645	396	253
		AU SEP		3770	3024		1419		617	467	
613	FURSKINS, TANNED OR DRESSED	1000 ECU	18585	9020	1601	4422	389	257	2300	80	516
		JUL		4635	279	2703	679		2162	117	412
		AU SEP		5871	1742		582		2022	64	

import
EXTRA (EUR-9)

CTCI Rév. 2	Products - Produits	1980	EUR 9	Deutschland	France	Italia	Nederland	Belg.-Lux.	United Kingdom	Ireland	Danmark
513	ACTDES CARBOXYLIQUES, ETC.	1000 ECU	25099	4121	4596	2277	4273	2196	6686	276	674
		JUL		4399	2544	2199	3149		6287	342	588
		AOU SEP		5111	4974		4370		5694	351	
514	COMPOSES A FONCTIONS AZOTÉES	1000 ECU	55177	10647	13883	6857	6303	2779	14275	79	354
		JUL		10037	14196	12071	4136		8067	181	557
		AOU SEP		12425	14503		4077		18599	51	
515	COMP.ORGANO-MINER.,HETEROCYC.	1000 ECU	57908	16594	9867	8768	2880	4377	13961	864	597
		JUL		12987	11861	6748	3362		10057	310	722
		AOU SEP		12757	17651		2896		9652	651	
516	AUTRES PROD. CHIM. ORGANIQUES	1000 ECU	17994	6030	3708	1852	1988	1046	2819	89	462
		JUL		5412	1864	1235	917		2778	209	280
		AOU SEP		4439	3254		1410		2371	297	
522	PROD. CHIMIQUES INORGANIQUES	1000 ECU	49525	5731	8760	10035	3584	1870	13428	301	2216
		JUL		9638	6886	13136	3208		12684	192	1058
		AOU SEP		12360	7503		2555		8292	285	
523	AUTRES PROD.CHIM.INCRGANIQUES	1000 ECU	41151	13536	5611	7487	4482	1350	7090	65	1530
		JUL		3914	3257	4554	1814		8788	189	1976
		AOU SEP		10151	6602		2400		6939	192	
524	MAT. RADIO-ACTIVES ET ASSIMIL.	1000 ECU	64952	26798	28831	231	439	23	8525	4	101
		JUL		14578	58253	424	159		5786	4	85
		AOU SEP		40852	131605		503		18030	4	
531	COLGR.ORG.SYNT.,INDIGO NAT.ETC	1000 ECU	23395	6885	5759	3714	1383	887	4002	92	673
		JUL		3252	3363	1584	1814		2872	138	597
		AOU SEP		7430	4729		1801		3315	86	
532	EXTRAITS P-TEINT.,TANNAGE ETC.	1000 ECU	1288	314	154	489	141	21	152	3	24
		JUL		304	95	746	79		321	1	38
		AOU SEP		181	287		60		277	36	
533	PIGMENTS,PEINTURES,VERNIS ETC.	1000 ECU	18774	5224	3239	2038	1470	1108	3956	262	1427
		JUL		3977	2792	1660	1814		2636	317	1403
		AOU SEP		5818	3508		2004		2451	250	
541	PRODUITS MEDICIN. ET PHARMAC.	1000 ECU	108872	38640	19679	12077	8720	12247	11796	696	5017
		JUL		3914	4001	12943	7947		13966	317	4178
		AOU SEP		30656	21161		8084		14844	386	
551	HUILES ESSENT.ET PROD.AROMAT.	1000 ECU	19172	4140	6690	1026	1434	284	4924	522	152
		JUL		4544	4001	1419	1814		5801	317	135
		AOU SEP		4304	5728		1060		4288	1681	
553	PARFUMERIE ET PROD. DE BEAUTE	1000 ECU	8179	2001	1424	858	1066	203	1733	65	829
		JUL		1793	1401	706	1159		3013	72	452
		AOU SEP		1886	1659		765		2779	33	
554	SAVONS; PRODUITS D'ENTRETIEN	1000 ECU	11914	3166	2733	1819	996	798	1663	78	661
		JUL		2562	2107	790	1129		1429	44	813
		AOU SEP		2671	3829		1251		1327	76	
562	ENGRAIS MANUFACTURES	1000 ECU	63709	11025	21944	13562	1547	6522	4735	1286	2688
		JUL		1491	4001	28668	2431		3865	796	6076
		AOU SEP		11392	17047		1418		4903	925	
572	EXPLOSIFS	TONNES	558413	80419	189952	113536	17035	78813	46973	5888	21797
		JUL		17451	21047	195534	29994		34395	6301	58687
		AOU SEP		87663	137962		13337		39996	7500	
582	PRODUITS DE CONDENSATION ETC.	1000 ECU	41312	14233	6604	4342	5156	2320	6615	220	1822
		JUL		3287	4116	2555	5288		5248	108	2742
		AOU SEP		13284	6638		6801		6473	124	
583	PRODUITS DE POLYMERISATION ETC	TONNES	25587	12611	2792	2535	1822	1130	3119	154	1513
		JUL		8316	1923	1188	2813		2201	119	2401
		AOU SEP		12125	3051		2499		2750	81	
584	CELLULOSE,DERIV.CHIM.DE CELLUL	1000 ECU	92407	28978	14922	11879	6483	8178	16888	892	4137
		JUL		25866	14311	7307	5764		13443	439	8221
		AOU SEP		28642	13944		6469		13339	734	
585	AUT.RESINES ART.ET MAT.PLAST.	TONNES	82296	28716	11609	13528	5336	5721	13688	370	3728
		JUL		27865	5039	9548	5197		10462	190	8964
		AOU SEP		30592	11454		6052		11139	489	
584	CELLULOSE,DERIV.CHIM.DE CELLUL	1000 ECU	11329	2280	2201	1330	419	2274	2693	14	118
		JUL		1882	1135	1006	460		3626	10	172
		AOU SEP		1814	1686		689		2504	8	
585	AUT.RESINES ART.ET MAT.PLAST.	TONNES	7062	969	886	950	181	2353	1652	3	69
		JUL		1048	584	760	207		2452	1	154
		AOU SEP		980	681		280		1489	3	
591	DESINFECTANTS,INSECTICIDES ETC	1000 ECU	4492	1123	856	430	838	107	723	166	159
		JUL		1647	557	414	849		807	24	467
		AOU SEP		737	376		692		943	117	
591	DESINFECTANTS,INSECTICIDES ETC	TONNES	2049	378	308	849	110	16	267	58	62
		JUL		442	234	240	341		496	3	259
		AOU SEP		483	188		244		504	38	
592	AMIDONS, GLUTEN, COLLES ETC.	1000 ECU	16788	6014	2388	913	770	4781	1729	11	182
		JUL		3263	2771	1282	1014		293	130	340
		AOU SEP		4701	2675		1381		2153	1	
592	AMIDONS, GLUTEN, COLLES ETC.	TONNES	8585	2651	1995	625	602	355	2173	71	513
		JUL		2265	1006	286	700		2222	112	715
		AOU SEP		1767	2090		1123		2270	47	
598	PRODUITS CHIMIQUES DIVERS, NDA	1000 ECU	82317	16894	18024	9517	11193	6275	17816	1263	1335
		JUL		16356	9294	6573	7907		11881	565	1227
		AOU SEP		18859	13591		11294		19102	1603	
611	CUIRS ET PEAUX, PREPARES	1000 ECU	51403	12083	6639	23115	1028	235	6924	419	956
		JUL		8197	4505	13083	1794		4331	346	872
		AOU SEP		9555	7203		2162		6074	386	
612	ARTICLES MANUFACT. EN CUIR, NDA	TONNES	11038	1086	741	7402	344	23	1281	49	112
		JUL		827	623	4157	422		845	56	75
		AOU SEP		879	1097		707		1448	43	
613	PELLETERIES TANN. OU APPRETEES	1000 ECU	12538	5816	3187	455	479	336	1553	99	613
		JUL		5295	1559	318	706		1065	81	1176
		AOU SEP		6184	3362		872		1212	70	
613	PELLETERIES TANN. OU APPRETEES	TONNES	30088	14587	3550	8163	217	358	2196	45	972
		JUL		11559	1114	5345	464		2043		1087
		AOU SEP		12083	5040		489		3441		

import
INTRA (EUR-9)

SITC Rev. 2	Products - Produits	1980	EUR 9	Deutschland	France	Italia	Nederland	Belg.-Lux.	United Kingdom	Ireland	Danmark
621	MATERIALS OF RUBBER	1000 ECU	JUL 39777	10442	9453	4331	4877	3565	5207	1044	858
			AUG 7275	4691		2930	3925		3283	572	749
		SEPT 9831		8706		4590		4536			
	TONS	JUL 20179	5240	4836	1456	3072	2076	2630	571	299	
		AUG 3649	2566		2450		1625		378	280	
		SEP 5052	4634		2958		2160		484		
625	RUBBER TYRES, TYRE CASES, ETC.	1000 ECU	JUL 137724	42750	25982	18915	11904	14777	14965	3296	5135
			AUG 32234	17365		21980	11616		8557	2099	3950
		SEP 39223	28274		12939		12214		2289		
	TONS	JUL 59464	14016	11869	9435	5058	6196	5579	1375	1938	
		AUG 13557	7435		10934	4643		3314		926	
		SEP 17103	12781		5477		4630		1006		
628	ARTICLES OF RUBBER, NES.	1000 ECU	JUL 36350	10562	8422	5116	4208	3098	2664	951	1329
			AUG 7548	4091		3552	3736		1965	667	1298
		SEP 9797	6587			4416		2762	851		
	TONS	JUL 6960	2017	1610	740	1049	695	460	168	220	
		AUG 1584	631		554	747		304		146	
		SEP 1740	1220		1169		457		163		
633	CORK MANUFACTURES	1000 ECU	JUL 1169	359	129	186	113	246	25	37	74
			AUG 361	55		122	107		49	38	145
		SEP 339	87			116		27	40		
	TONS	JUL 314	118	26	21	27	56	18	22	27	
		AUG 120	17		37	24		20		7	
		SEP 119	20			33		13		47	
634	VENEERS, RECONST. WOOD, ETC., NES	1000 ECU	JUL 51294	13508	7258	4046	8182	4228	6648	1414	1010
			AUG 13848	3071		2893	8959		4641	1107	1561
		SEP 18374	8287			12584		7426	1354		
	TONS	JUL 124082	34492	21246	9687	27193	8263	18450	3334	1418	
		AUG 29933	9616		9269	26145		13813	2559	2188	
		SEP 40833	23006			35231		19388	3491		
635	WOOD MANUFACTURES, NES.	1000 ECU	JUL 47880	16373	10760	1861	4561	9348	2804	1773	400
			AUG 12593	5112		1610	5623		2075	1197	469
		SEP 16006	10423			7312		2851	1376		
	TONS	JUL 39821	11594	8108	1884	4638	9554	2335	1285	423	
		AUG 9235	4074		1438	6535		1653		813	
		SEP 12226	8608			7896		2417	964	459	
641	PAPER AND PAPERBOARD	1000 ECU	JUL 266233	75896	59062	24919	35273	26674	34938	5601	3870
			AUG 56919	34115		11563	31921		25475	3940	4387
		SEP 67072	61296			37189		32234	5117		
	TONS	JUL 382458	114889	92272	13368	50264	40158	43378	5945	4186	
		AUG 90359	49012		13257	49255		33801	4005	5344	
		SEP 102290	93878			55231		41102	5288		
642	ART. OF PAPER, PULP, PAPERBOARD	1000 ECU	JUL 117374	19610	26281	8040	22565	18793	13142	5987	2956
			AUG 16595	17233		4249	19582		9379	4709	3281
		SEP 18656	28113			22238		11863	6804		
	TONS	JUL 94140	18498	20002	6130	18659	15797	8803	4201	2050	
		AUG 15912	12622		2730	16640		5180		3253	
		SEP 17803	20394			18864		7282	4545	2504	
651	TEXTILE YARN	1000 ECU	JUL 217637	59530	36000	33832	23037	24997	28271	6290	5680
			AUG 44524	16352		24844	25360		22475	4258	7295
		SEP 67189	44314			31937		30157	7412		
	TONS	JUL 59471	15483	11190	8249	5971	7578	7809	1827	1365	
		AUG 11950	7292		5889	6773		6305		1319	
		SEP 18149	13079			8941		8440	2264	2133	
652	COTTON FABR., WOVEN, EX. SPEC. FAB	1000 ECU	JUL 87421	19638	20602	16446	7258	9567	10544	2171	2195
			AUG 12124	7388		7373	8355		9303	1286	1767
		SEP 18220	21189			8102		12760	1806		
	TONS	JUL 12809	2545	2940	2904	1038	1347	1471	335	230	
		AUG 1703	1017		1311	1463		1262		192	
		SEP 2739	3196			1464		1851	273	208	
653	SYNTH. FABR., WOVEN, EX. SPEC. FABR	1000 ECU	JUL 144186	39722	30457	10599	14125	13665	29970	2975	2673
			AUG 24219	10619		5067	12466		20806	1754	2683
		SEP 33247	30527			15536		28908	2697		
	TONS	JUL 19618	5172	4018	1395	1864	2201	4193	392	384	
		AUG 3314	1397		678	1873		2835		239	
		SEP 4706	4235			2527		3986	408	412	
654	OTHER WOVEN TEXTILE FABRICS	1000 ECU	JUL 86459	45677	12745	5918	6526	4736	7650	1980	1227
			AUG 23752	4748		4448	5207		5519	1004	1255
		SEP 24755	9720			6323		4168	1467		
	TONS	JUL 9246	4633	1090	405	1042	583	972	383	139	
		AUG 2474	396		250	724		741		153	
		SEP 2860	872			980		569	234	162	
655	KNITTED OR CROCHETED FABRICS	1000 ECU	JUL 53218	14615	16756	3299	7115	6019	3459	1097	858
			AUG 8694	6127		2054	6406		2292	1187	1033
		SEP 10454	17500			7171		3337	1384		
	TONS	JUL 6530	1618	2257	328	880	883	304	160	100	
		AUG 1328	762		204	810		211		157	
		SEP 1331	2528			1005		355	391	128	
656	TULLE, LACE, EMBROIDERY, ETC.	1000 ECU	JUL 13054	3896	2363	2491	1143	1372	1118	399	272
			AUG 2750	888		1562	972		622	266	230
		SEP 3256	2098			997		1119	359		
	TONS	JUL 1232	395	298	151	96	163	77	31	21	
		AUG 256	94		55	102		58		18	
		SEP 344	243			85		108	49		
657	SPECIAL TEXTILE FABRICS, ETC.	1000 ECU	JUL 80769	24119	18019	12261	6958	6203	8880	2385	1944
			AUG 17148	8904		7359	8249		5329	1792	2326
		SEP 22748	19591			9337		8424	2262		
	TONS	JUL 20566	5744	4708	2468	1853	1967	2326	1229	361	
		AUG 3853	2264		1387	2910		1731		897	
		SEP 5750	4755			3357		2195	1182	773	
658	MADE-UP TEXTILE ARTICLES, NES.	1000 ECU	JUL 40701	8174	9446	3524	7010	6216	4281	1310	740
			AUG 5535	803		1504	6130		2903	1093	749
		SEP 7875	12154			8731		3709	1461		
	TONS	JUL 7729	1105	1681	576	1614	1651	699	251	182	
		AUG 803	964		195	1436		458		286	
		SEP 964	1821			1919		607	286	149	

import
EXTRA (EUR-9)

CTCI Rév. 2	Products -Produits	1980	EUR 9	Deutschland	France	Italia	Nederland	Belg.-Lux.	United Kingdom	Ireland	Danmark
621	PRODUITS EN CAOUTCHUC	1000 ECU	JUL 13062	4709	2627	983	1123	653	2290	159	518
		SEP	3593	1669	623	1063	1678	136	1678	136	949
	TONNES	JUL	7169	2676	1374	417	656	321	1383	116	226
		SEP	1893	752	264	447	1125	64	1125	64	514
625	PNEUMAT., CHAMBRES A AIR, ETC.	1000 ECU	JUL 56388	18543	7333	11202	4042	2325	10748	831	1364
		SEP	15164	4565	6651	2161	6707	692	6707	692	1890
	TONNES	JUL	26353	9807	3416	5612	1732	547	4870	367	602
		SEP	7013	1946	3747	972	2822	291	3325	227	848
628	OUVRAGES EN CAOUTCHOUC, NDA	1000 ECU	JUL 20254	7420	3406	2113	1440	641	4190	385	659
		SEP	5651	2062	1416	1135	2592	170	3208	318	765
	TONNES	JUL	4335	1421	725	496	284	130	1041	117	122
		SEP	1083	276	362	272	646	45	653	60	149
633	OUVRAGES EN LIEGE	1000 ECU	JUL 14773	3674	6161	2177	196	374	1969	36	186
		SEP	3767	1911	1214	351	886	5	886	5	150
	TONNES	JUL	4751	1029	1678	579	128	204	1025	45	63
		SEP	1021	584	404	220	387	6	466	6	41
634	PLACAGES, BOIS ARTIF., ETC., NDA	1000 ECU	JUL 102351	27322	13235	12165	8971	5332	30026	1475	3825
		SEP	19991	8103	10909	8336	16681	386	16681	386	4593
	TONNES	JUL	243224	51364	24265	32337	15301	11508	97511	2538	8000
		SEP	45481	15862	22937	16416	15449	67416	724	1436	12815
635	ARTICLES MANUFACT. EN BOIS, NDA	1000 ECU	JUL 38226	14786	4222	3789	3401	1163	8692	680	1493
		SEP	13094	3212	2682	3223	5358	627	5358	627	1739
	TONNES	JUL	44461	19986	4884	3342	2687	765	10179	977	1641
		SEP	16439	4496	2388	2365	6299	496	7431	496	1869
641	PAPIERS ET CARTONS	1000 ECU	JUL 401088	113499	53798	22207	26405	14588	140008	7740	22853
		SEP	9231	3793	20924	30381	30381	6300	121946	6300	23981
	TONNES	JUL	905002	261917	123025	52552	64755	34471	301955	15156	51170
		SEP	230478	84905	52615	75809	80960	25372	25372	11888	51163
642	ARTICLES EN PAPIER OU CARTON	1000 ECU	JUL 44057	11558	7000	3355	3472	2232	9493	808	5739
		SEP	9347	4042	2154	2838	7069	573	8637	622	6176
	TONNES	JUL	35551	10924	5268	2904	2429	1964	6500	515	5048
		SEP	8383	2748	2053	2597	4492	316	5471	324	5597
651	FILS DE MATIERES TEXTILES	1000 ECU	JUL 136112	41158	16825	28521	3978	20847	19374	1484	3925
		SEP	34780	1577	14185	4681	1707	121946	1685	18536	4858
	TONNES	JUL	46804	14022	5797	9671	1500	7144	6913	659	1188
		SEP	11815	1828	4737	2285	6019	836	6124	770	1431
652	TISSUS COTON, SF TISSUS SPEC.	1000 ECU	JUL 95747	19685	22290	20035	4682	4127	20761	1277	2890
		SEP	13647	21389	12117	6011	1702	16941	149	904	3171
	TONNES	JUL	22812	4011	5201	5197	1260	1104	5071	317	651
		SEP	2964	4865	3215	1641	4206	176	4206	176	711
653	TISSUS SYNTH. OU ART. SF SPEC.	1000 ECU	JUL 69607	14562	10197	17556	2384	1656	20663	1555	1034
		SEP	12519	9668	5419	2585	19483	1148	19483	1148	990
	TONNES	JUL	12856	2275	1669	4670	417	412	2975	255	185
		SEP	2041	851	1492	518	2865	216	2975	255	163
654	AUTRES TISSUS, SF TISSUS SPEC.	1000 ECU	JUL 21892	8025	2426	4295	477	788	4187	46	648
		SEP	5412	1303	3040	696	589	3613	251	3227	102
	TONNES	JUL	5503	1007	344	866	187	562	2313	6	218
		SEP	780	388	801	313	1633	77	2543	77	157
655	ETOFFES DE BONNETERIE	1000 ECU	JUL 15587	5421	2618	1944	1225	508	3501	104	266
		SEP	2875	1238	998	957	2562	105	4106	58	417
	TONNES	JUL	2281	767	409	307	250	40	346	15	43
		SEP	694	207	179	198	260	547	10	547	10
656	TULLES, DENTELLES, BRODERIES, ETC.	1000 ECU	JUL 17047	3993	3184	3613	455	287	5019	122	374
		SEP	2398	1644	1893	365	4599	49	2372	49	219
	TONNES	JUL	941	224	204	122	44	15	285	8	40
		SEP	264	139	59	68	47	217	6	217	6
657	TISSUS SPECIAUX, ARTIC. ASSIM.	1000 ECU	JUL 37104	13670	5596	4557	2776	1599	6724	450	1732
		SEP	10155	2408	3391	1917	2083	4799	306	4799	306
	TONNES	JUL	12906	4258	1811	1604	1103	991	1818	101	1221
		SEP	2365	633	934	698	565	1208	104	1061	69
658	ARTICLES EN MAT. TEXTILES, NDA	1000 ECU	JUL 66134	24473	8701	8631	4622	3211	13498	543	2455
		SEP	22230	5766	4489	5307	4869	9238	528	9238	528
	TONNES	JUL	19033	5923	2574	2758	2140	2340	2582	134	583
		SEP	5084	1963	1559	2550	2144	1832	1832	116	629

import
INTRA (EUR-9)

SITC Rev. 2	Products -Produits	1980	EUR 9	Deutschland	France	Italia	Nederland	Belg.-Lux.	United Kingdom	Ireland	Danmark
659	FLOOR COVERINGS, ETC.	1000 ECU	JUL 97921	35301	19453	4832	15979	7193	10578	2942	1643
		ADU	26790	11043		10302		9422	2102		1613
		SEP	37287	19653		16173		14375	2859		
	TONS	JUL	38677	14786	8356	1320	5652	2282	4133	1191	857
		ADU	11386	5018		3931		3871	793		822
		SEP	14964	8716		5701		5506	1252		
661	LIME, CEMENT, BUILDING MATERIALS	1000 ECU	JUL 62672	24432	9664	1522	15632	4383	3275	1349	415
		ADU	16954	4921		712	17058		2468	1119	479
		SEP	24647	7835		18545		2842	2205		
	TONS	JUL	729828	177984	93210	10973	319253	31770	15549	79147	1941
		ADU	152572	61802		4557	348893		11087	6473	2399
		SEP	193689	72710			398212	13209	4959		
662	CLAY ETC. CONSTRUCTION MATERIALS	1000 ECU	JUL 112315	36751	42681	6983	5436	12638	4357	1566	1903
		ADU	30143	20528		6872	6839		3653	1116	1137
		SEP	33691	32847		7857		3539	1190		
	TONS	JUL	349896	143653	106442	15426	19428	41795	9666	8332	5155
		ADU	145699	51792		14509	23454		6797	5301	3406
		SEP	154433	88292			27463	7143	7109		
663	MINERAL MANUFACTURES, NES.	1000 ECU	JUL 78117	20942	16940	11204	8671	8647	8450	1790	1473
		ADU	13848	9917		7591	9037		6093	1345	1340
		SEP	21464	15992			9970	6775	1407		
	TONS	JUL	295593	72293	52485	5639	65347	65587	9903	18384	1955
		ADU	63812	32821		6524	72114		8442	15197	1710
		SEP	84049	47416			60900	8284	16192		
664	GLASS	1000 ECU	JUL 82105	20241	21176	13892	8839	5594	8899	2126	1338
		ADU	17577	9269		10807	12248		7946	1608	2373
		SEP	20059	17460			16332	8655	2368		
	TONS	JUL	130311	37342	27860	22095	16725	12121	10265	2330	1573
		ADU	34810	13830		20846	21388		8944	2062	3821
		SEP	35456	24659			30473	9559	2723		
665	GLASSWARE	1000 ECU	JUL 66528	11839	14264	13120	8583	7500	8072	2153	997
		ADU	10780	8292		6561	11873		6977	1580	1121
		SEP	12204	12905			10814	8587	1794		
	TONS	JUL	105049	17292	29970	9697	20404	14984	7188	4562	954
		ADU	18744	19363		5489	27046		5675	2604	1194
		SEP	19653	23621			24355	8041	2929		
666	POTTERY	1000 ECU	JUL 35262	10459	5741	6599	3750	4152	2885	782	894
		ADU	8679	3594		5033	4177		2040	736	814
		SEP	9172	5796			3967	2631	824		
	TONS	JUL	11531	3765	2046	1490	1528	1347	846	210	300
		ADU	2669	1297		1141	1374		540	224	354
		SEP	2946	2033			1290	875	4224		
667	PEARLS, PREC. & SEMI-PREC. STONES	1000 ECU	JUL 143252	11512	10569	3692	2540	75232	39571	52	84
		ADU	6174	2406		1203	3509		4000	66	43
		SEP	9893	11126			2107	69033			
	TONS	JUL	11	3		4				4	
		ADU	3	2		2					
		SEP	2								
671	PIG ETC. IRON, FERRO-ALLOYS	1000 ECU	JUL 45318	14321	9255	15114	895	3470	2015	75	173
		ADU	10507	6202		12609	1218		1379	55	303
		SEP	9478	7947			1055	1278	100		
	TONS	JUL	122323	17295	40398	47213	1671	10073	5176	209	289
		ADU	11814	35374		35779	4397		1812	160	887
		SEP	11078	39720			3324	4217	278		
672	INGOTS, PRIMARY FORMS, OF IRON	1000 ECU	JUL 173682	29593	52818	54513	5115	13784	15940	275	1644
		ADU	19766	14523		39700	2829		15258	645	1649
		SEP	20599	50124			4188	11630	197		
	TONS	JUL	592967	111631	178578	179990	20395	42580	51447	547	7801
		ADU	78022	55073		139665	11200		42554	1589	6818
		SEP	76684	180444			14201	37050	348		
673	IRON, STEEL BARS, RODS, ANGL., ETC	1000 ECU	JUL 252535	75513	65624	33823	29856	17010	19907	5235	5567
		ADU	46635	24916		18710	27453		17015	3442	5883
		SEP	59356	67825			31412	15228	4266		
	TONS	JUL	695107	230820	179913	77365	87308	49489	43459	13148	13606
		ADU	148520	74376		46331	79973		40893	8715	15152
		SEP	192910	191672			90134	36237	11171		
674	IRON, STEEL UNIV., PLATES, SHEETS	1000 ECU	JUL 390125	90384	88499	73417	31359	14280	69987	4088	1811
		ADU	57337	36593		40250	28895		39613	3082	17381
		SEP	72906	99056			32023	43993	3776		
	TONS	JUL	914605	236303	220970	156336	73016	29768	149269	7962	40980
		ADU	153076	92986		88196	69854		82784	6502	39836
		SEP	201348	262114			71815	91005	7856		
675	HOOP & STRIP, OF IRON OR STEEL	1000 ECU	JUL 81998	26675	18228	12697	7548	2870	11700	881	1399
		ADU	13666	5491		6226	8655		7805	406	1764
		SEP	15320	15653			8706	6626	609		
	TONS	JUL	171432	66965	34648	19970	15273	5698	24563	2105	2210
		ADU	35894	11458		8811	32252		13073	649	2943
		SEP	37783	34518			16389	8870	1147		
676	RAILS & RAILWAY TRACK MATERIAL	1000 ECU	JUL 9360	641	1456	1217	721	1162	2207	1153	803
		ADU	317	473		788	711		62	127	117
		SEP	674	912			3140	66	523		
	TONS	JUL	25726	3018	5100	4898	1697	2213	3965	3294	1542
		ADU	2018	2805		3537	1424		124	137	151
		SEP					8222	243	1311		
677	IRON & STEEL WIRE, EXC. WIRE ROD	1000 ECU	JUL 36865	10449	10078	4787	4211	2322	3083	940	895
		ADU	4791	3215		2853	4779		1799	613	1146
		SEP	9814	10004			4143	2677	863		
	TONS	JUL	52824	14858	15808	5934	6309	3598	3827	1068	1423
		ADU	5491	4596		3193	7324		3425	112	1814
		SEP	15675	16737			6911	3556	1069		
678	TUBES, PIPES, FITTINGS, IRON & STEEL	1000 ECU	JUL 160184	31042	25026	28857	33278	10732	25104	2972	7173
		ADU	18102	14596		12948	3492		15426	2456	6677
		SEP	21491	26337			46857	12182	2768		
	TONS	JUL	252125	54739	35852	42682	56178	11717	36059	4221	10478
		ADU	5721	39293		19733	69278		29387	3377	9975
		SEP	37309	39263			89701	15936	2692		

import
EXTRA (EUR-9)

CTCI Rév. 2	Products - Produits	1980	EUR 9	Deutschland	France	Italia	Nederland	Belg.-Lux.	United Kingdom	Ireland	Danmark	
659	COUVRE-PARQUETS, TAPIS, ETC.	1000 ECU	JUL	75036	44336	7589	8332	3039	1700	8957	47	1036
		AOU	JUL		36591	4385	3239	2471		7745	107	778
		SEP	JUL		49617	7554		4443		10316	129	
	TONNES	JUL	8676	3301	1058	1312	498	227	1958	8	314	
		AOU	JUL		2809	521	596	442		1702	59	268
		SEP	JUL		3433	1097		657		3002	29	
661	CHAUX, CEMENTS, MAT. CONSTR. FABR.	1000 ECU	JUL	13512	6228	4360	527	526	674	640	202	355
		AOU	JUL		4635	2220	380	567		519	81	283
		SEP	JUL		4589	3542		849		478	63	
	TONNES	JUL	99574	65287	16847	2428	3157	2927	2508	3362	3459	
		AOU	JUL		50860	9370	1920	2959		3250	1020	1419
		SEP	JUL		40113	14363		3322		865	1110	
662	MAT. DE CONSTR. EN PROD. CERAM.	1000 ECU	JUL	20060	7058	5896	3568	825	627	1509	60	517
		AOU	JUL		5603	4385	2150	1025		1452	147	376
		SEP	JUL		8061	5997		920		1783	144	
	TONNES	JUL	67411	28898	20899	9080	2324	1511	3040	148	1511	
		AOU	JUL		22182	13922	5796	2694		3354	395	1639
		SEP	JUL		32632	19501		2557		3215	275	
663	ARTICLES MINERAUX MANUFAC., NDA	1000 ECU	JUL	28149	10835	4912	3338	1440	1545	4730	228	721
		AOU	JUL		10328	3474	2328	1247		3597	122	682
		SEP	JUL		9595	5252		1639		4515	411	
	TONNES	JUL	43759	22559	8095	5489	1044	1729	4309	86	449	
		AOU	JUL		26951	5693	3765	1432		2431	22	780
		SEP	JUL		28775	5817		1566		3552	181	
664	VERRE	1000 ECU	JUL	26489	7486	4427	5710	1563	668	4804	291	1540
		AOU	JUL		6367	2651	3749	1543		4135	164	1447
		SEP	JUL		8213	3333		1656		4348	159	
	TONNES	JUL	46170	11957	4693	16176	2821	519	6760	339	2904	
		AOU	JUL		10175	2891	11670	3691		6312	184	2967
		SEP	JUL		11786	3862		3469		5739	119	
665	OUVRAGES EN VERRE	1000 ECU	JUL	23287	6860	4374	3230	1050	1407	5242	135	989
		AOU	JUL		6451	2949	1689	996		3167	275	725
		SEP	JUL		6566	3893		1114		3962	100	
	TONNES	JUL	39107	11264	10567	4010	1696	3178	5782	73	2537	
		AOU	JUL		10478	9299	3365	835		2845	18	1405
		SEP	JUL		11214	8538		1413		4163	51	
666	POTERIE	1000 ECU	JUL	23203	6680	3039	3952	3468	881	6128	140	915
		AOU	JUL		6284	3248	2114	4234		3796	164	858
		SEP	JUL		8531	4681		4531		3557	107	
	TONNES	JUL	9727	2739	1659	1441	1485	340	1610	55	398	
		AOU	JUL		2472	1588	724	1752		1214	49	385
		SEP	JUL		3269	2108		1764			46	
667	PIERRES GEMMES ET PERLES FINES	1000 ECU	JUL	481566	15446	23439	2150	4255	87062	349537	31	46
		AOU	JUL		13106	3591	1848	2209		399545	4	375
		SEP	JUL		16783	18854		2873		289210	29	
	TONNES	JUL	245	227		10	3		4			
		AOU	JUL		137		3	2		1		
		SEP	JUL		62		5	5		1		
671	FONTES, GREN., POUDES, FERRC-ALL	1000 ECU	JUL	106700	52581	20535	15533	3223	3369	11183	8	268
		AOU	JUL		26411	9014	14189	1067		13270	1	313
		SEP	JUL		37592	18527		1667		7948		
	TONNES	JUL	234918	107097	26438	50717	11314	12000	26125	18	1210	
		AOU	JUL		54186	20141	53269	2430		36023	18	692
		SEP	JUL		92883	35324		4630		21440		
672	FORMES PRIMAIRES EN FER, ACIER	1000 ECU	JUL	68732	20932	2101	32541	943	1721	9336	2	1156
		AOU	JUL		17430	558	20826	1330		6092	5	1034
		SEP	JUL		15275	5810		791		7877	95	
	TONNES	JUL	262586	58447	5251	144446	5587	9808	33866	5	5581	
		AOU	JUL		47910	1642	101725	21767		21775	60	5312
		SEP	JUL		44865	12691		2250		23781	60	
673	BARRES, PROFILS, EN FER, ACIER	1000 ECU	JUL	99128	46060	13129	14361	5379	3509	13493	375	2822
		AOU	JUL		32043	4554	7142	3354		10005	380	2900
		SEP	JUL		31597	8172		3899		12621	172	
	TONNES	JUL	259356	140934	33937	21958	15622	7852	29942	1189	7918	
		AOU	JUL		97456	11315	11299	8168		20525	1301	6723
		SEP	JUL		89835	19063		11137		22158	421	
674	LARGES PLATS, TOLES, EN FER, AC.	1000 ECU	JUL	151315	43308	15670	45462	2984	1966	33685	505	7735
		AOU	JUL		35230	5761	25162	3381		16711	887	6954
		SEP	JUL		25984	14633		5012		17592	482	
	TONNES	JUL	370745	114752	33652	113083	4918	3952	81394	1282	17713	
		AOU	JUL		87913	12799	66634	7765		32117	2563	17420
		SEP	JUL		60917	29329		10304		32781	1030	
675	FEUILLARDS EN FER CU EN ACIER	1000 ECU	JUL	14322	5529	1626	2806	612	150	2942	25	632
		AOU	JUL		4775	713	1240	469		1700	23	684
		SEP	JUL		5785	1476		611		2277	10	
	TONNES	JUL	22180	6643	4050	4302	835	209	4855	14	1273	
		AOU	JUL		6977	1190	1678	683		1908	24	1112
		SEP	JUL		8419	2482		790		1856	26	
676	RAILS ET AUTR. ELEM. VOIES FERR.	1000 ECU	JUL	738	97	59	490	1		1		90
		AOU	JUL		110		765					1
		SEP	JUL		120	57		4		29		
	TONNES	JUL	3579	310	110	3277						282
		AOU	JUL		291	2	6525					
		SEP	JUL		457	153		1		42		
677	FILS DE FER DU ACIER, SF MACH.	1000 ECU	JUL	11732	5841	1998	1580	383	111	1366	107	346
		AOU	JUL		3068	534	1213	164		689	8	263
		SEP	JUL		4579	1964		341		1287	19	
	TONNES	JUL	15975	9611	1909	2581	279	70	1166	31	329	
		AOU	JUL		4580	413	1664	197		411	25	238
		SEP	JUL		6396	1816		281		1103		
678	TUYAUX, ACCESS., EN FONTE, FER, AC	1000 ECU	JUL	59563	21495	10294	6772	4635	2678	10794	272	2623
		AOU	JUL		15584	6025	5964	4440		6754	237	2819
		SEP	JUL		17865	9197		4178		20539	469	
	TONNES	JUL	75469	31186	13196	6546	5578	2822	11425	304	4412	
		AOU	JUL		20925	5778	5150	4605		4676	182	3430
		SEP	JUL		20955	9630		5378		30763	313	

import
INTRA (EUR-9)

SITC Rev. 2	Products - Produits	1980	EUR 9	Deutschland	France	Italia	Nederland	Belg.-Lux.	United Kingdom	Ireland	Danmark
679	IRON&STEEL CASTGS.,ROUGH 1000 ECU FCRGS	JUL	11794	2234	3657	521	1757	1950	1250	178	247
		ADU		1192	2082	361	2614		1294	124	375
		SEP		1816	3294		1851		1278	116	
	TONS	JUL	12551	2754	3490	326	1146	3040	1211	267	317
		ADU		1403	1880	263	3179		904	159	436
		SEP		2182	3179		1380		1125	186	
681	SILVER & PLATINUM GROUP METALS 1000 ECU	JUL	90910	9156	13003	8010	5034	7558	45659	166	1924
		ADU		7490	5187	5296	5712		29993	519	1298
		SEP		8110	9339		6209		34460	121	
682	COPPER 1000 ECU	JUL	175182	43287	50202	32465	16505	7693	17403	4481	3146
		ADU		25844	17546	20303	16145		20386	1173	4336
		SEP		44096	44448		15970		16835	1864	
	TONS	JUL	90652	23159	28557	15815	8391	4034	7487	1969	1240
		ADU		14790	9582	10318	8407		7582	500	2364
		SEP		25130	25053		7998		7664	887	
683	NICKEL 1000 ECU	JUL	16622	5777	4568	2969	1096	818	1263	81	50
		ADU		5971	1916	4535	1144		1388	31	92
		SEP		7411	6642		1208		1083	77	
	TONS	JUL	2482	896	717	409	129	146	169	13	4
		ADU		965	208	829	161		202	6	13
		SEP		1166	1106		152		130	11	
684	ALUMINIUM 1000 ECU	JUL	260252	76319	51767	49195	22251	29675	23385	3493	4167
		ADU		52950	21208	27614	20768		20158	3032	5674
		SEP		65694	51399		20354		21534	3898	
	TONS	JUL	151428	46300	29660	29145	12218	19478	10988	1618	2021
		ADU		33384	11792	16713	11116		9764	1370	3155
		SEP		39626	29099		10365		9939	1971	
685	LEAD 1000 ECU	JUL	20825	5686	2340	6171	3293	2042	596	445	252
		ADU		5392	442	2118	2539		625	106	337
		SEP		8807	3721		3475		825	304	
	TONS	JUL	27291	8801	3353	7878	3522	2312	459	634	333
		ADU		7218	635	2800	2746		351	158	425
		SEP		10422	4318		3146		511	349	
686	ZINC 1000 ECU	JUL	27631	10283	7867	2712	861	2854	2659	97	298
		ADU		6432	3048	2091	1487		2534	74	351
		SEP		8040	5525		1378		1778	200	
	TONS	JUL	46883	16889	14267	4620	1265	4574	4788	147	378
		ADU		11126	5113	3640	2286		4368	80	511
		SEP		13959	9281		1863		3068	363	
687	TIN 1000 ECU	JUL	9655	3855	1496	971	2193	659	200	152	129
		ADU		3575	243	547	720		289	127	62
		SEP		3956	1405		2338		953	121	
	TONS	JUL	590	355	120	88	220	73	34	76	14
		ADU		322	20	48	83		49	83	5
		SEP		355	129		228		102	66	
688	URANIUM, THORIUM, AND ALLOYS 1000 ECU	JUL	13	6	7						
		ADU		4	2						
		SEP									
689	MISC. NON-FERROUS BASE METALS 1000 ECU	JUL	13839	5996	2549	2303	461	353	2177		
		ADU		4176	624	739	303		1918		93
		SEP		3726	1996		358		1516	?	
	TONS	JUL	2324	972	269	528	166	69	320		
		ADU		895	61	190	101		336		2
		SEP		936	210		64		279	3	
691	METAL STRUCTURES AND PARTS 1000 ECU	JUL	86004	25875	16399	2503	10081	17155	6755	4455	2781
		ADU		15451	9253	2111	12759		5573	5389	1671
		SEP		21560	17486		13780		6015	5394	
	TONS	JUL	70638	25967	13779	1774	7858	11883	4726	2801	1849
		ADU		15746	7439	1300	10780		3458	4040	1403
		SEP		21944	13760		10551		3651	3678	
692	METAL CONTAINERS, CASKS ETC. 1000 ECU	JUL	55761	8848	9699	3684	11795	7172	8341	5243	979
		ADU		8127	4943	2977	10823		4017	3370	966
		SEP		7893	6055		10605		5306	4659	
	TONS	JUL	34612	5317	5086	1487	8531	5092	4922	3722	456
		ADU		4399	2756	1312	7924		2396	3140	473
		SEP		4294	3849		7711		2350		
693	WIRE PRODUCTS & FENCING GRILLS 1000 ECU	JUL	35415	9975	9119	4820	4002	2384	3066	1348	701
		ADU		4409	5674	2956	7790		2930	559	608
		SEP		8539	9517		5679		2840	883	
	TONS	JUL	39329	13529	10736	3965	4534	2710	2030	1220	606
		ADU		5607	5392	2605	11452		1849	484	596
		SEP		8750	10083		7134		1790	651	
694	NAILS,BOLTS,NUTS,SCREWS,ETC. 1000 ECU	JUL	55450	14374	13200	4841	8310	5470	5275	2058	1922
		ADU		8708	5572	2261	7324		3769	1353	1397
		SEP		11489	12277		7599		4485	1727	
	TONS	JUL	21136	10384	7982	1552	4044	3248	2369	880	677
		ADU		5356	2865	698	3696		1973	533	595
		SEP		7865	7551		3608		2154	762	
695	MACHINE OR HAND TOOLS 1000 ECU	JUL	84103	16209	18194	14918	9480	9442	10885	2554	2421
		ADU		11305	9504	10405	9223		9508	1599	1968
		SEP		14490	14665		11395		10477	1906	
696	CUTLERY 1000 ECU	JUL	16243	2527	2777	3224	1471	1668	3199	576	601
		ADU		2470	2754	1551	1719		1990	236	605
		SEP		2292	4352		1790		1990	557	
697	HOUSEHOLD EQUIPM.OF BASE METAL 1000 ECU	JUL	58997	13814	12429	6247	6985	9799	6768	2288	667
		ADU		9709	7334	4027	6522		4585	1930	800
		SEP		12736	13009		8634		7432	2492	
699	MANUFACTURES OF BASE METAL, NES 1000 ECU	JUL	191547	40191	44991	19269	25989	24900	23999	6442	5766
		ADU		26582	21228	12910	24993		14277	4328	4914
		SEP		31345	42527		29052		21663	5521	
711	STEAM BOILERS & AUXILIAR. PLANT 1000 ECU	JUL	4467	957	610	318	409	576	764	465	368
		ADU		457	357	264	590		173	292	100
		SEP		657	609		1098		628	919	
712	STEAM ENGINES, TURBINES 1000 ECU	JUL	8538	768	1115	1931	1750	2381	365	196	142
		ADU		183	516	525	1423		296	29	247
		SEP		829	1810		1307		1372	104	

import
EXTRA (EUR-9)

CTCI Rév. 2	Products - Produits	1980	EUR 9	Deutschland	France	Italia	Nederland	Belg.-Lux.	United Kingdom	Ireland	Danmark	
679	OUVR. BRUTS, EN FONTE, FER, ACTER	1000 ECU	JUL	3861	1229	1091	440	44	120	534	205	198
		ACU	AUG		1022	404	138	54		388	4	84
		SEP		993	871		72			489	26	
		TONNES	JUL	4670	2254	901	263	65	135	458	386	208
		ACU	AUG		1524	469	105	86		348	2	99
		SEP		1928	867		76			475	7	
681	ARGENT, PLATINE, MET. MINE PLAT.	1000 ECU	JUL	162579	42439	18101	12969	2200	32547	53939	91	293
		ACU	AUG		32235	8176	5118	589		44741	7	170
		SEP		43966	22215		1054			71361	10	
682	CUIVRE	1000 ECU	JUL	309929	88536	56632	58300	2578	61770	40302	344	1467
		ACU	AUG		60137	19689	46141	3681		27708	75	2171
		SEP		87511	50553		2157			30354	128	
		TONNES	JUL	193404	57541	35577	38612	1129	34069	25554	237	686
		ACU	AUG		37935	11967	30938	1957		17035	18	1029
		SEP		53246	33097		1116			18659	40	
683	NICKEL	1000 ECU	JUL	44713	12523	13201	7361	1739	652	9075	77	85
		ACU	AUG		8595	4388	7316	1008		8279	6	19
		SEP		12339	10223		2515			10722	8	
		TONNES	JUL	8134	2456	2211	1463	360	92	1524	15	12
		ACU	AUG		1580	724	1538	173		1238		1
		SEP		2231	1453		501			1759	1	
684	ALUMINIUM	1000 ECU	JUL	189608	62022	34259	24379	29243	7180	27479	368	4678
		ACU	AUG		40269	17607	16182	16634		26136	338	5857
		SEP		50515	31871		24206		26271	576		
		TONNES	JUL	127858	44195	22554	16201	20909	4887	16279	152	2643
		ACU	AUG		28463	11551	10428	11939		17127	123	3134
		SEP		35850	20713		18120		15628	237		
685	PLOMB	1000 ECU	JUL	53584	5568	6118	6991	920	5372	28562	1	52
		ACU	AUG		1619	34	3410	710		30083		194
		SEP		2610	874		84		40669	2		
		TONNES	JUL	52630	7889	5850	12073	1649	4337	20740		91
		ACU	AUG		2645	51	5387	1141		18551		316
		SEP		4420	1553		124		24977	1		
686	ZINC	1000 ECU	JUL	10967	2055	1756	470	1220	805	4402	78	181
		ACU	AUG		1173	520	1796	275		4202		814
		SEP		1154	550		105		4665			
		TONNES	JUL	20765	3700	3172	931	2456	2056	8011	147	293
		ACU	AUG		2172	931	3473	552		7947		1499
		SEP		2008	1078			201		8883		
687	ETAİN	1000 ECU	JUL	45671	15817	8352	9146	2649	2264	7425	1	17
		ACU	AUG		13902	3235	4224	3423		12426	2	
		SEP		30559	10029		2638		5174	12		
		TONNES	JUL	3888	1335	665	754	233	188	710		2
		ACU	AUG		1168	255	338	284		1019	1	
		SEP		2585	771			216		475	5	
688	URANIUM, THORIUM ET ALLIAGES	1000 ECU	JUL	2			13			1		1
		ACU	AUG		2			2		2		
		SEP										
689	AUTRES METAUX COMM. NON FERREUX	1000 ECU	JUL	33921	14603	4679	985	1311	707	11625		11
		ACU	AUG		14442	1655	374	1995		7912		2
		SEP		19511	4563		1876		10067	168	23	
		TONNES	JUL	6096	2674	709	288	647	210	1569		1
		ACU	AUG		2206	214	114	940		1258	19	
		SEP		3099	569			849		1383	11	
691	CONSTRUCT. METALL. ET PARTIES	1000 ECU	JUL	21471	9381	1588	868	1784	519	4380	1657	1294
		ACU	AUG		7175	918	659	1563		2060	667	1380
		SEP		9358	1556		1183		3992	273		
		TONNES	JUL	15651	7321	1106	652	779	341	2904	1654	894
		ACU	AUG		5235	554	450	758		1009	543	1143
		SEP		6714	1015			668		2555	137	
692	RESERVOIRS, FUTS ETC., EN METAL	1000 ECU	JUL	12598	3455	1074	1485	413	351	3861	411	1538
		ACU	AUG		2023	656	532	382		2281	1009	1062
		SEP		2752	1048		513		2898	380		
		TONNES	JUL	7673	2258	576	906	141	209	2440	318	825
		ACU	AUG		1211	366	751	336		1177	1306	550
		SEP		1610	412			353		1638	159	
693	OUVR. EN FILS METALL., GRILLAGES	1000 ECU	JUL	4395	1205	1060	540	473	113	822	105	77
		ACU	AUG		1236	341	658	445		508	286	72
		SEP		672	717		525		780	153		
		TONNES	JUL	4197	1293	1370	461	498	48	413	72	44
		ACU	AUG		1032	169	604	528		177	403	41
		SEP		454	690			504		372	110	
694	CLOUTERIE ET BOULONNERIE	1000 ECU	JUL	30250	11421	5747	2376	2704	1169	5595	418	820
		ACU	AUG		9168	3353	1571	2484		6450	328	852
		SEP		10375	5525		2598		5468	259		
		TONNES	JUL	19289	8129	3811	1704	1659	645	2753	154	434
		ACU	AUG		7392	1458	1500	2185		2485	75	472
		SEP		7412	3004			1504		2245	40	
695	OUTILS A MAIN ET POUR MACHINES	1000 ECU	JUL	78169	25522	15483	12077	6038	2717	14264	737	1331
		ACU	AUG		21250	11669	6505	4596		13813	773	1501
		SEP		23744	16428			5067		15394	569	
696	COUTELLERIE	1000 ECU	JUL	15744	7825	1447	1876	1493	303	2331	44	425
		ACU	AUG		5145	846	789	844		2193	26	289
		SEP		7353	1435			1989		2750	35	
697	ARTICLES METAL. P. USAGE DOMEST.	1000 ECU	JUL	37033	10549	6735	3989	2460	1366	9991	1120	823
		ACU	AUG		10198	3764	2799	2037		7104	230	841
		SEP		11226	5877		3269		5724	713		
699	ARTICL. MANUF. EN MET. COMM. NDA	1000 ECU	JUL	92744	28504	15399	11175	6925	3058	22076	1484	4123
		ACU	AUG		25251	9573	7945	5149		15384	1024	3814
		SEP		30699	14655		6852		19476	891		
711	CHAUDIÈRES ET LEURS APP. AUXIL.	1000 ECU	JUL	878	270	135	32	85	130	92	7	127
		ACU	AUG		390	23	37	92		130		281
		SEP		62	65			148		240	3	
712	MACH. A VAP., LOCOMOB., TURB. A VAP.	1000 ECU	JUL	7945	1302	1222	158	4532	59	659	2	11
		ACU	AUG		1889	4574	146	130		147	6	164
		SEP		1509	1111		380		1347	1		

import
INTRA (EUR-9)

SITC Rev. 2	Products - Produits	1980	EUR 9	Deutschland	France	Italia	Nederland	Belg.-Lux.	United Kingdom	Ireland	Danmark
713	INTERN.COMBUST.PISTON ENGINES 1000 ECU	JUL	175412	25668	49318	49720	14853	11497	18724	2632	3000
		AUG		30294	26631	35859	12172		13903	1561	3943
		SEP		30589	39469		16049		18161	1483	
714	REACTION ENGINES, GAS TURBINES 1000 ECU	JUL	95011	22468	4443	9173	18003	3882	34866	56	2120
		AUG		21347	1861	11443	6136		25280	50	196
		SEP		17673	4921		6520		22692	804	
716	ROTATING ELECTRIC PLANT, PARTS 1000 ECU	JUL	70738	16911	13421	13834	9200	5479	4586	1420	3887
		AUG		11041	7071	7994	7574		5413	6717	3249
		SEP		14914	13623		8327		6015	1576	
718	OTH.POWEP GENERATING MACHINERY 1000 ECU	JUL	18330	1364	11127	814	971	2856	943	99	161
		AUG		2164	17170	612	436		867	82	250
		SEP		1493	8384		878		2435	112	
721	AGRIC.MACHINERY,EXCL.TRACTORS 1000 ECU	JUL	82411	16253	24488	8176	7651	4836	14761	3686	2560
		AUG		10833	16399	8610	5441		7032	2495	1569
		SEP		13769	23334		6391		8764	3072	
722	TRACTORS,EXCL.FOR SEMI-TRAILER 1000 ECU	JUL	65216	12884	23908	6816	6383	2517	8855	2486	1367
		AUG		3636	16867	5195	2296		2605	1511	1473
		SEP		8430	19280		3854		7101	1366	
723	CIVIL ENGINEERING EQUIPMENT 1000 ECU	JUL	141293	35278	29671	21447	11081	13720	22826	5613	1657
		AUG		22136	15679	20469	6885		15080	2972	2466
		SEP		26950	30955		6610		19582	3871	
724	TEXT.& LEATH.MACHY.,SEWG.MACH. 1000 ECU	JUL	97688	14035	21531	27641	6573	9886	14349	1941	1732
		AUG		8812	10606	17002	4671		9133	1396	1091
		SEP		11590	20454		6127		10077	1229	
725	PAPER AND PULP MILL MACHINERY 1000 ECU	JUL	36749	5785	8781	7279	3743	2222	6749	630	1540
		AUG		3586	10879	6624	3106		5503	1017	567
		SEP		4568	6954		3230		6133	277	
726	PRINTG. & BOOKBIND. MACHINERY 1000 ECU	JUL	63403	4657	12497	11667	8400	6712	14876	2202	2392
		AUG		3798	6419	6675	7308		13772	1771	1250
		SEP		4931	8889		9552		15405	1196	
727	FOOD-PROCESSG.MACH.,NCM-OMEST 1000 ECU	JUL	28638	3480	6342	3851	3597	2332	6083	1667	1286
		AUG		2644	3571	2224	2487		2528	1571	740
		SEP		3690	4126		2681		3229	977	
728	OTHER SPECIALIZED MACHINERY 1000 ECU	JUL	191817	30221	51853	21179	20068	17669	36289	7625	6913
		AUG		21840	29744	13829	15603		25079	5277	4726
		SEP		27099	39196		20701		22015	6201	
736	MACHINE-TOOLS FOR WORKG.METAL 1000 ECU	JUL	126164	20404	31938	17423	8941	16237	25147	2899	3175
		AUG		17152	13682	11299	5710		12738	1780	2161
		SEP		16451	26506		7522		16220	2309	
737	METALWORKING MACHINERY, NES. 1000 ECU	JUL	49961	8212	11225	5639	3940	9565	6567	3375	1038
		AUG		6734	3930	5241	3073		4157	2359	842
		SEP		7947	5349		3815		6318	731	
741	HEATING AND COOLING EQUIPMENT 1000 ECU	JUL	132620	24415	32727	12686	13971	16308	24275	4273	3965
		AUG		17579	18219	9484	11530		12210	3394	3753
		SEP		22881	24116		14928		20474	3086	
742	PUMPS FOR LIQUIDS 1000 ECU	JUL	84876	15007	20728	18904	9444	5624	9963	2460	2746
		AUG		10334	10727	13235	6837		6745	1638	3349
		SEP		17031	17355		9110		8345	1618	
743	PUMPS,NES;FANS;CENTRIFUGES,ETC 1000 ECU	JUL	138281	26888	39413	18965	18791	9358	16872	3126	4868
		AUG		17008	17415	11648	13263		10672	2115	6250
		SEP		22168	30979		14682		11816	2072	
744	MECHANICAL HANDLING EQUIPMENT 1000 ECU	JUL	149320	24604	36808	16994	21270	18304	22479	4815	4046
		AUG		16632	23360	15717	14024		18172	6234	2740
		SEP		19641	31932		17576		21234	4599	
745	NON-ELEC.MACHINERY,TOOLS,ETC. 1000 ECU	JUL	97864	14818	26282	9538	13308	10241	16999	2333	4345
		AUG		10415	14638	8664	8846		11923	1991	2999
		SEP		11387	20361		11303		13359	2639	
749	NON-ELEC.MACHY. PARTS,ETC.,NES 1000 ECU	JUL	291119	61961	66966	52687	35215	24680	36013	4740	8857
		AUG		41217	39492	40886	28729		28704	3791	8982
		SEP		51028	54002		34485		30913	3946	
751	OFFICE MACHINES 1000 ECU	JUL	83499	16680	21719	11477	7386	4349	17450	1457	2981
		AUG		10316	10002	7591	5253		10836	1278	2162
		SEP		13507	23071		7036		17036	1926	
752	ADP MACHINES AND UNITS THEREOF 1000 ECU	JUL	166751	46483	28640	17886	15212	11232	36989	3573	6736
		AUG		42268	25547	33969	16777		29608	1889	7074
		SEP		51111	45788		23909		35677	3016	
759	OFFICE & ADP MACH.PARTS & ACC. 1000 ECU	JUL	125887	33865	18118	12418	17940	5883	29510	4653	3500
		AUG		33591	15189	30023	12380		28704	4491	2842
		SEP		41833	22642		21808		31808	4623	
761	TELEVISION RECEIVERS 1000 ECU	JUL	84655	9844	9197	37750	12594	6548	4475	2622	1625
		AUG		6072	5641	11516	12591		2216	2175	677
		SEP		5115	12668		10485		3693	2842	
762	RADIO BROADCAST RECEIVERS 1000 ECU	JUL	26528	3638	6610	6389	2691	3046	3060	637	457
		AUG		2006	4392	1973	8246		2300	703	396
		SEP		9153	8745		7385		4316	993	
763	SOUND RECORDERS,PHONOGRAPHS 1000 ECU	JUL	18712	4646	3323	2397	2382	2570	2329	459	606
		AUG		3804	2998	1337	6778		1879	671	402
		SEP		5464	4230		5214		2906	820	
764	TELECOMM.EQPT,PARTS,ACC.NES 1000 ECU	JUL	134011	28201	17435	23583	18101	16150	20491	3798	6252
		AUG		22150	19244	14617	27081		15096	2880	5047
		SEP		40163	28464		28861		19224	2871	
771	ELECTRIC POWER MACHINERY, NES. 1000 ECU	JUL	36669	7329	6090	5900	4245	5204	5373	1320	1208
		AUG		5216	4861	5638	7427		4561	555	769
		SEP		5658	8324		5888		4868	1390	
772	SWITCHGEAR ETC & PARTS NES 1000 ECU	JUL	182053	38112	34945	34107	20293	18224	22210	6500	7662
		AUG		26477	22364	22512	27853		16232	4075	5912
		SEP		33190	32307		26255		19802	4670	
773	ELECTRICAL DISTRIBUTING MACHY. 1000 ECU	JUL	54950	13029	11303	4835	10119	5224	5519	3511	1416
		AUG		8085	6915	3693	11297		3902	1987	1537
		SEP		12090	12104		12930		5165	3440	
774	ELECTRO-MEDIC. & RADIOLOG. APP. 1000 ECU	JUL	34575	7751	4509	7548	5086	4548	3162	657	1314
		AUG		5312	5520	4568	5908		4387	310	1042
		SEP		9596	5753		5549		3120	543	
775	ELEC. & NON-ELEC. DOMESTIC EQUIP 1000 ECU	JUL	181152	32844	41925	20992	26975	18425	31671	4557	3763
		AUG		16931	22178	6615	21791		16566	3756	2831
		SEP		44146	40739		22178		34262	5920	

import
EXTRA (EUR-9)

CTCI Rév. 2	Products - Produits	1980	EUR 9	Deutschland	France	Italia	Nederland	Belg.-Lux.	United Kingdom	Ireland	Danmark
713	MOTEURS A PISTONS 1000 ECU	JUL AOU SEP	88150	21725 15179 15884	16715 9176 14549	16189 14191	5131 3598 5404	8648	16934 17081 13929	713 598 589	2095 1767
714	PROPUL.A REACT.,TURBINES A GAZ 1000 ECU	JUL AOU SEP	126231	10208 7992 13207	21022 32798 21033	9673 8126	15194 30068 7040	4619	53479 50291 52764	435 102 505	11601 10820
716	MACH. ET APP. ELECTR. ROTATIFS 1000 ECU	JUL AOU SEP	46565	12728 12508 16792	6618 3434 6471	9625 7271	4167 3100 2685	1108	5793 6808 6990	936 893 1026	1444 1505
718	AUT. MOTEURS ET MACH. MOTRICES 1000 ECU	JUL AOU SEP	11034	5647 1657 2147	1537 5651 778	1681 230	224 146 334	46	1720 801 777	11 6 3	168 255
721	MACH.AGRICOLES,SAUF TRACTEURS 1000 ECU	JUL AOU SEP	30464	8338 5302 6028	9196 3932 7089	3203 1751	2059 1241 1065	1424	4157 2802 2945	745 90 1212	1342 1702
722	TRACTEURS,SF P. SEMI-REMORQUES 1000 ECU	JUL AOU SEP	10802	2337 1997 937	3449 2031 3534	1518 657	682 454 197	577	1980 1528 1416	69 75 52	190 170
723	MAT.DE GENIE CIVIL ET CCNSTR. 1000 ECU	JUL AOU SEP	52991	12713 12150 12066	16620 10532 18270	8746 5066	2469 2785 3448	1183	9532 9863 13150	755 140 293	973 1149
724	MACH.P.IND.TEXT.,CUIRS,PEAUX 1000 ECU	JUL AOU SEP	59836	22109 11679 14517	10938 6199 10976	11264 9298	2081 1833 1688	1530	9412 8603 8405	998 469 445	1104 545
725	MACHINES P. FABRICATION PAPIER 1000 ECU	JUL AOU SEP	17380	7198 5934 7563	2079 1756 1882	1678 2159	1894 856 1990	354	3895 3710 3107	110 25 590	172 89
726	MACH.P.IMPRI.M.,BROCH.,RELTURE 1000 ECU	JUL AOU SEP	34528	9925 5435 9499	5627 3434 8552	3141 2033	2515 2410 3732	1281	10692 11657 10294	189 743 174	1158 526
727	MACH.IND.ALIMENT.SF APP.MENAGE 1000 ECU	JUL AOU SEP	11352	3094 1487 1993	2074 1040 1810	890 1359	1226 1177 679	321	1365 1978 2527	313 246 274	269 288
728	AUT.MACH.APP.SPEC.P.INDUSTRIES 1000 ECU	JUL AOU SEP	90797	33698 22601 29437	15307 10432 13334	8241 6757	5619 4240 5697	5132	17724 10628 12926	2553 2152 924	2523 1789
736	MACH.-OUTILS P. TRAVAIL METAUX 1000 ECU	JUL AOU SEP	113106	43173 32516 38073	16773 8938 17486	13800 6395	4497 3723 3382	4187	28405 18122 22085	487 354 479	1784 1964
737	AUT.MACHINES P. TRAVAIL METAUX 1000 ECU	JUL AOU SEP	23784	7179 4864 7445	4336 2312 3350	2156 1255	1027 863 681	2061	5919 2930 3190	606 643 185	500 490
741	MACH.APP.P.CHAUFFAGE,REFRIGER. 1000 ECU	JUL AOU SEP	58134	19331 15330 17303	11768 8768 10304	4322 2567	4107 3949 3376	3161	12132 7234 10300	903 1042 658	2410 1552
742	POMPES POUR LIQUIDES 1000 ECU	JUL AOU SEP	34859	9949 7527 9363	7629 5781 8423	3270 3118	2595 2495 2877	1229	8506 5960 6704	318 648 197	1363 969
743	AUT.POMPES,VENTIL.,CENTRIF.ETC 1000 ECU	JUL AOU SEP	60166	17416 12947 16622	12975 9882 11758	6746 4645	4517 3764 4399	2491	12497 10210 10054	702 1403 1283	2822 2707
744	EQUIPEM. MECAN. DE MANUTENTION 1000 ECU	JUL AOU SEP	72697	19389 14640 15187	14707 9612 14763	6982 3498	5984 4672 6177	3849	16035 11045 13771	1856 910 541	3895 3447
745	AUT.MACH.APP.ET OUTILS N.ELEC. 1000 ECU	JUL AOU SEP	59593	18355 13852 16241	11874 11053 12741	7171 4088	3631 3268 3469	2673	13272 7696 9974	341 611 484	2276 2064
749	PART. ET ACCESS. DE MACH., NDA 1000 ECU	JUL AOU SEP	136487	44907 33725 40629	27457 19388 26028	14911 10715	11551 8386 10128	6156	25857 19388 24499	1547 1491 1395	4101 4186
751	MACHINES, APPAREILS DE BUREAU 1000 ECU	JUL AOU SEP	81953	25439 21638 20332	14925 10674 16743	11907 8775	6740 5259 6995	2381	18092 59909 15752	327 184 219	2142 2653
752	MACH.AUTOM.P.TRAITEM.INFORMAT. 1000 ECU	JUL AOU SEP	232162	61106 49326 62739	50873 42439 52798	20275 29163	17228 17501 16219	8328	64453 59909 65627	4536 4487 8927	5363 4829
759	PART.ET ACCESS.P.MACH.751+752 1000 ECU	JUL AOU SEP	108441	28432 28327 30963	25115 20111 22978	6504 9463	7405 6712 9103	4642	26451 24995 28745	7683 7940 10860	2209 2159
761	RECEPTEURS DE TELEVISION 1000 ECU	JUL AOU SEP	43608	13907 11024 20315	2158 3063 5365	6853 1924	9166 4498 4229	1093	8449 10184 13415	169 336 813	1813 589
762	RECEPTEURS DE RADIODIFFUSION 1000 ECU	JUL AOU SEP	81894	30075 28453 36169	13859 9466 16890	6984 2696	5329 4861 6594	1943	22335 18668 22608	229 261 293	1140 943
763	PHONOGRAPHES,MACH.A DICTER ETC 1000 ECU	JUL AOU SEP	102342	33757 29378 38794	17551 15454 24021	7490 3976	8838 6723 11254	4795	28156 26794 29362	280 590 304	1475 1311
764	APP.DE TELECOMMUNICATION, NDA 1000 ECU	JUL AOU SEP	151557	41176 33090 25910	20635 18767 29890	21183 13375	20527 12535 16772	8988	30201 27094 34290	4418 3598 4152	4429 5704
771	MACH.P.PRODUCT.TRANSF.D'ELECTR 1000 ECU	JUL AOU SEP	23873	11641 7743 11314	2207 1319 3193	1464 1686	2128 2431 2179	745	4055 3872 4372	510 514 309	1123 897
772	APPAR.P.COUPURE,CONNEXION ETC. 1000 ECU	JUL AOU SEP	113081	46254 36310 40702	18706 16694 19504	10062 7934	7660 793 9434	3649	21317 15163 20621	2768 2578 2022	2665 2703
773	EQUIPEM.P.DISTRIB.C'ELECTRIC. 1000 ECU	JUL AOU SEP	28310	11435 6784 8535	5320 2872 5274	1966 1611	1064 1336 1836	730	5470 4173 5201	913 912 1090	1412 2107
774	APP.ELEC.MEDICALE ET RADIOLOG. 1000 ECU	JUL AOU SEP	23982	8750 7432 7445	4099 2788 4150	2752 1421	4214 2734 4254	799	3018 1870 3002	55 39 31	385 783
775	MACH.APP.DOMEST.,ELEC. OU NON 1000 ECU	JUL AOU SEP	52250	13868 13450 16598	14309 11651 13029	4164 1715	4249 4384 3519	2346	10413 8654 12903	616 272 275	2285 2090

import
INTRA (EUR-9)

SITC Rev. 2	Products - Produits	1980	EUR 9	Deutschland	France	Italia	Nederland	Belg.-Lux.	United Kingdom	Ireland	Danmark
776	TRANSISTORS, VALVES, TUBES, ETC. 1000 ECU	JUL	152509	49645	22877	43860	8450	4594	19080	1355	2648
		AOU		37074	17793	20331	15002		16436	1149	3109
		SEP		55822	21986		17908		19830	1574	
778	OTHER ELECTRICAL MACHINERY NES 1000 ECU	JUL	217724	45803	43077	50442	24210	17709	25695	4201	6587
		AOU		31313	24054	26297	33765		18048	3658	9380
		SEP		43238	41618		34450		20093	3960	
781	PASSENGER MOTOR VEH. EXCL. BUSES 1000 ECU	JUL	973825	200143	118306	241812	33464	81612	170054	21693	6741
		AOU		19120	71314	234761	53317		94071	11267	3651
		SEP		167045	151483		80661		153738	14208	
782	LORRIES, SPEC. MOTOR VEHICL., NES 1000 ECU	JUL	227067	26254	50430	63507	19833	29837	24404	4951	7851
		AOU		17520	26737	53347	17995		18317	3277	3486
		SEP		22275	43719		24571		28015	2805	
783	ROAD MOTOR VEHICLES, NES 1000 ECU	JUL	48070	1084	20034	5119	6344	3803	10106	807	773
		AOU		1563	19436	8791	2195		4238	499	580
		SEP		1787	18994		5043		3684	506	
784	MOTOR VEHICLE PARTS & ACC., NES 1000 ECU	JUL	560997	104136	99120	89616	42681	142220	72149	5148	5927
		AOU		65323	46182	52170	45160		42319	3760	6189
		SEP		89589	85108		37491		53407	3471	
785	MOTOR AND OTHER CYCLES ETC 1000 ECU	JUL	61476	18871	10433	3578	10319	5752	8336	888	3299
		AOU		14348	7994	2080	6419		4993	626	2031
		SEP		13314	7659		8009		6956	904	
786	VEHICL. NES, NOT MOTOR., TRAILERS 1000 ECU	JUL	55758	10515	15060	5102	11741	6273	3582	1397	2098
		AOU		4895	5599	3084	11409		2105	963	2326
		SEP		7185	13549		11389		3231	1178	
791	RAILWAY VEHICLES & ASS. EQUIPMT 1000 ECU	JUL	12819	2747	1809	1602	2709	2944	495	204	309
		AOU		5061	1328	761	5058		547	181	707
		SEP		3402	2116		15710		1721	145	
792	AIRCRAFT AND ASSOC. EQUIPMENT 1000 ECU	JUL	149782	71114	1458	19614	11829	8758	35189	1496	324
		AOU		133681	3086	6318	9640		15426	220	565
		SEP		102113	3566		8472		46250	266	
793	SHIPS AND BOATS 1000 ECU	JUL	27231	10340	6069	3032	1951	909	3459	1080	391
		AOU		5893	29430	8860	7607		2276	6026	1426
		SEP		5425	2405		1880		1439	320	
812	SANITARY, HEATING, LIGHTING APP. 1000 ECU	JUL	82696	21904	22326	7034	12404	8026	7773	1958	1271
		AOU		13579	12275	3591	9166		5370	1961	1079
		SEP		20202	21467		11771		8226	1965	
821	FURNITURE AND PARTS THEREOF 1000 ECU	JUL	227666	59567	61604	6631	41797	29405	21743	4661	2258
		AOU		40669	28030	3415	42325		15083	3096	1890
		SEP		61250	64636		50909		25263	3829	
831	TRAVEL GOODS, HANDBAGS AND SIM. 1000 ECU	JUL	33954	14626	6797	961	3139	3912	3215	714	590
		AOU		13310	4539	606	2779		2390	597	405
		SEP		9831	5995		2841		2491	816	
842	MEN'S OUTERWEAR NOT KNITTED 1000 ECU	JUL	132803	31181	21216	6062	30206	22672	15377	3906	2183
		AOU		21557	12937	6708	20717		10612	4544	2400
		SEP		33296	22514		31458		13441	5269	
		TONS		6951	1664	1091	316	1273	729	171	123
		AOU			1071	623	286		975	242	141
		SEP		1594	1058		1559		646	226	
843	WOMEN'S OUTERWEAR NOT KNITTED 1000 ECU	JUL	172635	45745	22795	3059	46554	31011	15623	5172	2676
		AOU		37850	17185	3959	40443		14182	6960	3440
		SEP		47391	20971		53040		18077	9055	
		TONS		5371	1385	785	157	771	473	207	91
		AOU			1180	496	78		371	218	120
		SEP		1465	604		1529		505	294	
844	UNDER GARMENTS, NOT KNITTED 1000 ECU	JUL	15527	3352	2470	333	2404	4179	1633	1053	103
		AOU		2662	1674	434	3035		1068	924	164
		SEP		3694	2160		3659		1517	1627	
		TONS		672	150	91	38	186	54	40	4
		AOU			119	65	15		38	42	7
		SEP		155	73		161		53	65	
845	OUTERWEAR, KNITTED, NOT ELASTIC 1000 ECU	JUL	231077	101762	40637	4410	43647	24027	10704	3626	2264
		AOU		87155	28990	4263	39389		8536	4987	2428
		SEP		85627	30151		40370		9618	6208	
		TONS		8898	4022	1835	120	790	446	153	85
		AOU			3377	1214	101		349	252	80
		SEP		3377	1156		1259		355	245	
846	UNDER GARMENTS, KNITTED 1000 ECU	JUL	57338	16603	10918	3728	8594	9334	4966	2358	837
		AOU		9732	5191	2241	7869		3879	2336	917
		SEP		12230	8381		8620		4158	3070	
		TONS		3345	1061	716	125	465	334	136	41
		AOU			627	320	77		252	122	50
		SEP		826	537		488		236	199	
847	TEXTILE CLOTHING ACCESSOR., NES 1000 ECU	JUL	30846	10195	7039	1262	4186	4001	2654	836	673
		AOU		7054	4911	1602	4013		1843	951	720
		SEP		7889	5943		3865		2156	1294	
		TONS		1516	542	292	55	193	131	48	33
		AOU			318	199	68		79	53	35
		SEP		433	240		203		123	76	
848	HEAOGEAR, NON TEXT. CLOTH. ACCESS 1000 ECU	JUL	52951	25570	6392	2537	7476	6234	3353	671	718
		AOU		19124	3661	2451	6857		2360	753	990
		SEP		19274	6583		6681		3163	1255	
		TONS		2577	1117	441	208	193	183	73	45
		AOU			779	208	151		107	44	57
		SEP		897	390		253		131	70	
851	FOOTWEAR 1000 ECU	JUL	271595	116800	46967	3437	27712	36293	29368	5978	5040
		AOU		90525	36267	985	26086		19675	6169	6574
		SEP		72672	32344		23026		20841	6431	
871	OPTICAL INSTRUMENTS AND APPAR. 1000 ECU	JUL	11903	2658	1930	3426	1572	563	1439	92	223
		AOU		2967	2061	2952	1132		1470	626	125
		SEP		5725	2601		840		1533	169	
872	MEDICAL INSTRUMENTS AND APPL. 1000 ECU	JUL	45008	8760	10303	8288	4531	5020	6049	778	1279
		AOU		5948	4561	6491	2838		3444	744	799
		SEP		7065	8654		3868		5837	1155	
873	METERS AND COUNTERS, NES 1000 ECU	JUL	12502	1593	1640	2684	2355	1082	2494	229	425
		AOU		1433	916	1466	1510		1348	148	158
		SEP		2050	1706		1921		1902	279	

TAB. 8

COMMERCE DE LA CE
par produitsimport
EXTRA (EUR-9)

CTCI Rév. 2	Products - Produits	1980	EUR 9	Deutschland	France	Italia	Nederland	Belg.-Lux.	United Kingdom	Ireland	Danmark
776	LAMPES ET TUBES ELECTRON., ETC. 1000 ECU	JUL AOU SEP	176619	60945 50631 61088	36447 33961 43792	20883 16911	15192 11200 9943	3114	34640 30101 35518	4284 3259 3816	1114 1031
778	AUTRES MACH. ET APP. ELECTR., NOA 1000 ECU	JUL AOU SEP	136276	47501 39499 50425	23556 16729 23541	16417 12855	13223 9838 11028	5746	25531 20541 22574	1577 963 793	2725 2470
781	AUTOMOBILES P. PERSONNES SF BUS 1000 ECU	JUL AOU SEP	387664	87176 69986 77029	44762 39446 35276	38438 57515	16902 39043 24443	63153	122403 84399 55875	9037 6077 7930	5793 6818
782	AUTOM. P. MARCH. ET US. SPECTAUX 1000 ECU	JUL AOU SEP	64948	9582 7828 6875	15796 9113 12560	9478 12815	3893 2630 3443	8935	13197 12943 9290	1396 1096 722	2761 3366
783	VEHICULES AUTOMOB. ROUTIERS NOA 1000 ECU	JUL AOU SEP	22445	938 631 581	6046 4059 5986	495 53	1212 25 684	191	12706 7860 5896	28 7	829 547
784	PARTIES VEHIC. AUTOMOB. ROUTIERS 1000 ECU	JUL AOU SEP	118020	28823 20957 23665	30650 15659 26770	9576 5394	6359 12616 13638	16714	18881 15974 15637	1048 323 490	5969 3678
785	MOTOCYC. VELOCIP. AV. CU SANS MOT 1000 ECU	JUL AOU SEP	82057	17299 13156 9515	15883 8428 12809	10228 2706	7253 4647 4161	2851	26609 19745 18944	522 356 823	1412 1460
786	VEHICUL. NON MOTORIS., REMORQUES 1000 ECU	JUL AOU SEP	12415	4352 2901 4046	3445 855 2433	1254 974	723 491 1463	490	1703 756 1091	119 168 18	329 198
791	VEHIC. MAT. FIXE P. VOIES FERREES 1000 ECU	JUL AOU SEP	5479	1066 841 1614	1487 849 1483	863 1738	432 559 295	611	803 497 1018	31 16 8	186 1108
792	APPAREILS DE NAVIGAT. AERITENNE 1000 ECU	JUL AOU SEP	429850	171970 26450 32942	69150 15852 41339	10281 16675	14975 28288 12889	64658	195676 132762 115563	496 231 396	2644 3115
793	BATEAUX 1000 ECU	JUL AOU SEP	51253	7000 4335 2226	4784 3307 12844	14367 26086	1769 2663 2226	66	22283 9323 13645	9 69 3429	975 2204
812	APP. SANIT. HYG. CHAUFF. ECLAIRAGE 1000 ECU	JUL AOU SEP	22344	9790 7783 10686	2644 1668 2466	2841 1351	1215 1222 1940	1044	3229 3223 2911	86 58 187	1495 1749
821	MEUBLES ET LEURS PART. ET PIECE 1000 ECU	JUL AOU SEP	86360	32787 31941 40349	15977 9818 15916	3359 2211	7057 7017 7651	2496	14962 12014 16576	499 261 532	4723 4016
831	ART. VOYAGE, SACS A MAIN ET SIM. 1000 ECU	JUL AOU SEP	38627	13616 12943 12951	7054 4595 6334	2029 813	2312 3214 3597	1825	10699 9742 11196	177 203 185	915 1160
842	VETEM. DESSUS HOMMES, SF BONNET. 1000 ECU	JUL AOU SEP	140548	55226 60212 68349	24080 17133 21212	4897 4222	16594 17880 16180	5416	30394 27745 35471	122 409 568	3819 6021
	TONNES	JUL AOU SEP	12637	4975 5287 5569	2097 1464 1910	458 392	1430 1477 1283	534	2764 2365 2982	9 25 43	371 531
843	VETEM. DESSUS FEMMES, SF BONNET. 1000 ECU	JUL AOU SEP	136768	77811 82660 100652	16014 12147 14186	4230 5851	9772 12261 12971	3072	22816 20572 23218	331 258 536	2722 5930
	TONNES	JUL AOU SEP	8802	4639 4931 5591	1045 774 795	412 405	699 837 877	197	1609 1363 1480	12 16 27	188 373
844	SOUS-VETEMENTS, SF BONNETERIE 1000 ECU	JUL AOU SEP	61580	29531 29241 33177	9096 8344 9367	1847 2438	5158 6983 5879	2162	11678 10496 11314	94 84 204	2014 2298
	TONNES	JUL AOU SEP	4910	2309 2396 2664	790 509 668	162 219	405 567 473	142	928 843 896	7 5 13	166 207
845	VETEM. DESSUS BONNET. NON ELAST. 1000 ECU	JUL AOU SEP	134386	68349 66389 79451	14841 13873 14391	3539 4442	12081 14271 14587	3848	29104 33208 37982	235 381 666	2389 2847
	TONNES	JUL AOU SEP	9212	4315 4153 4823	1068 965 995	243 270	850 1084 1008	306	2252 2422 2737	14 22 45	164 170
846	SOUS-VETEMENTS DE BONNETERIE 1000 ECU	JUL AOU SEP	78992	36561 28431 35632	12246 9516 9730	2317 1239	8223 7485 6404	1844	14326 11149 11731	147 14 103	3328 2220
	TONNES	JUL AOU SEP	6802	3209 2489 3134	1099 865 885	323 109	692 578 535	145	1104 803 798	16 1 9	215 178
847	ACCESS. DU VETEMENT EN TEXT. NOA 1000 ECU	JUL AOU SEP	29362	11716 11886 12755	5727 2945 5846	1932 2254	1742 2348 2586	836	6021 4090 5680	130 163 174	1258 1095
	TONNES	JUL AOU SEP	2857	1078 1143 1069	555 255 514	160 199	202 235 287	80	629 424 580	14 25 21	140 112
848	VET. EN MAT. N. TEXT., COIFFURES 1000 ECU	JUL AOU SEP	104029	60864 66897 63284	14025 8167 20348	4731 3223	8666 7889 8795	1644	11444 10666 14070	264 334 228	2391 2639
	TONNES	JUL AOU SEP	5452	2259 2244 2066	733 426 835	541 294	643 522 575	95	944 840 1096	42 29 31	195 160
851	CHAUSSURES 1000 ECU	JUL AOU SEP	122766	53159 43268 43592	24451 16700 19574	5219 4004	10477 10181 11533	3490	21954 19211 23004	846 511 897	3170 4422
871	APPAREILS ET INSTR. D'OPTIQUE 1000 ECU	JUL AOU SEP	12974	5109 3348 4465	2272 1937 2247	847 407	853 926 1207	349	3271 2631 3977	39 31 69	234 276
872	INSTRUM. ET APP. MEDICO-CHIRURG. 1000 ECU	JUL AOU SEP	34006	11051 10000 10405	6868 4815 6274	4823 3861	2550 2467 2395	2033	5211 4719 4962	518 508 508	952 1031
873	COMPTEURS ET INSTRUM. DE MESURE 1000 ECU	JUL AOU SEP	4986	1695 1679 1886	712 604 611	458 287	681 440 707	264	795 457 1033	42 25 65	339 248

import
INTRA (EUR-9)

SITC Rev. 2	Products - Produits	1980	EUR 9	Deutschland	France	Italie	Nederland	Belg.-Lux.	United Kingdom	Ireland	Denmark
874	MEASURING,CHECKING,CONTR. INSTR 1000 ECU	JUL	209241	51031	44638	32397	24240	15060	34222	3161	4492
		AOU		31446	30676	28181	21469		25428	2399	4373
		SEP		46960	37509		21927		31113	2957	
881	PHOTOGRAPH.APPAR.AND EQUIPMENT 1000 ECU	JUL	38022	5364	6867	5955	6456	3508	8185	683	1004
		AOU		5516	5081	3847	4085		6498	592	839
		SEP		7856	6038		7359		8821	680	
882	PHOTOGR. & CINEMATOGR.SUPPLIES 1000 ECU	JUL	135731	33656	27320	28418	11054	8454	21164	1959	3706
		AOU		22016	18688	12816	3792		14043	1373	2707
		SEP		20829	21767		10537		20692	1438	
883	DEVELOPED CINEMATOGRAPHIC FILM 1000 ECU	JUL	4492	1560	1123	67	378	381	540	250	193
		AOU		1101	969	310	406		694	260	142
		SEP		2338	1270		452		779	182	
884	OPTICAL GOODS, NES 1000 ECU	JUL	22768	5512	3016	2365	4417	2264	4035	231	528
		AOU		3917	1603	2054	2756		14043	4373	604
		SEP		4151	2616		4332			173	
885	WATCHES AND CLOCKS 1000 ECU	JUL	28838	5037	4637	5353	3930	2289	6066	574	952
		AOU		2459	2712	2096	2487		2847	5495	835
		SEP		4623	5623		2987		4898	782	
892	PRINTED MATTER 1000 ECU	JUL	156054	20366	61432	5980	18341	23682	16570	5966	3717
		AOU		14099	24824	4437	27056		16686	4373	3390
		SEP		20419	45690		22046		17015	6007	
893	ARTICLES OF PLASTIC, NES 1000 ECU	JUL	196379	46152	44368	13114	30345	25637	24993	7793	3977
		AOU		30466	24976	7881	27056		16686	5495	3489
		SEP		39609	44692		3394		23479	6961	
894	TOYS, GAMES AND SPORTING GOODS 1000 ECU	JUL	111585	25919	29738	10495	13047	10973	15069	4386	1538
		AOU		17095	20824	4349	12745		11061	3908	2523
		SEP		25092	26926		15497		17703	6034	
895	OFFICE & STATIONERY SUPPS.,NES 1000 ECU	JUL	25513	3408	5253	5327	3144	2415	4277	589	1100
		AOU		2360	1819	2938	2486		3344	599	799
		SEP		2717	3690		2645		3534	568	
896	WORKS OF ART AND ANTIQUES 1000 ECU	JUL	29796	9136	2407	203	1526	1411	1422	284	517
		AOU		7471	1127	156	1913		7422	284	219
		SEP		8525	2472		1795		10263	110	
897	JEWELLERY, GOLDSMITHS' WARES 1000 ECU	JUL	91835	12841	5728	3507	3218	3670	60593	1291	1027
		AOU		8155	3259	573	1857		8570	808	735
		SEP		10366	4768		3035		11175	1278	
898	MUSICAL INSTRUMENTS AND PARTS 1000 ECU	JUL	53431	13687	10830	5490	6141	5477	9435	893	1428
		AOU		11802	6603	5494	6839		7436	693	1358
		SEP		17323	12165		9501		9221	726	
899	OTHER MANUFACTURED GOODS, NES 1000 ECU	JUL	48404	13192	9149	6193	6321	5033	5623	1272	1621
		AOU		10882	4514	3527	4459		3829	1030	1653
		SEP		14225	9120		6081		5740	1423	
911	POSTAL PACKAGES, NES. 1000 ECU	JUL	32430		2361		14006	166	7895	8005	
		AOU			1691		12718		8747	7242	
		SEP			2062		10253		6431	7883	
931	SPEC.TRANSACTION AND COMMODIT.NES 1000 ECU	JUL	9187				273	32	6827	2055	
		AOU					240		5482	1900	
		SEP					364		6766	1790	
941	ZOO ANIM.,DOGS,CATS & THE LIKE 1000 ECU	JUL	1259	385	411	55	109	124	148	23	4
		AOU		324	408	153	164		160	58	
		SEP		387	594		84		158	53	
951	FIREARMS OF WAR & AMMUNITION 1000 ECU	JUL	15876	726	1191	323	4478	212	8910		39
		AOU		403	514	307	4071		4754		37
		SEP		565	793		2347		9271		
961	COIN,EXCL.GOLD,NOT LEG.TENDER 1000 ECU	JUL	9696	447	6		33	8966	6	244	
		AOU		53			20		56	147	14
		SEP		846			10		71	219	
971	GOLD, NON-MONETARY 1000 ECU	JUL	40579	14055	5352	3136	12192	4432	1028	205	179
		AOU		10978	1754	4701	48926		304	131	108
		SEP		12812	4038		5238		1279	162	

TAB. 8

COMMERCE DE LA CE
par produitsimport
EXTRA (EUR-9)

CTCI Rév. 2	Products - Produits	1980	EUR 9	Deutschland	France	Italia	Nederland	Belg.-Lux.	United Kingdom	Ireland	Danmark
874	INSTR. DE MESURE, VERIFIC., ETC. 1000 ECU	JUL AOU SEP	185132	53618 39451 54147	33034 27316 34531	21237 19404	12355 14142 13455	6243	53162 46999 58803	2063 1110 2028	3420 4033
881	APP. ET EQUIPEM. PHOTOGRAPHIQUES 1000 ECU	JUL AOU SEP	68161	24223 20165 23318	13615 10244 13492	5735 2515	5513 3672 7704	2145	15287 15509 16501	362 228 212	1281 1074
882	PRODUITS PHOTO- ET CINEMATCGR. 1000 ECU	JUL AOU SEP	61552	14181 20411 16025	12527 12509 14817	9917 3162	5164 5411 6548	2350	15543 13530 11949	388 455 419	1482 1578
883	FILMS CINEMA, IMPRES. ET DEVEL. 1000 ECU	JUL AOU SEP	3095	841 576 468	387 300 500	85 299	296 205 217	96	1274 1270 1380	12 25 44	104 62
884	ELEMENTS D'OPTIQUE; LUNETTERIE 1000 ECU	JUL AOU SEP	34942	15117 11748 13994	5149 3854 4734	4215 2066	2431 1650 1777	995	6314 6349 6387	201 232 330	520 620
885	HORLOGERIE 1000 ECU	JUL AOU SEP	90303	27133 23366 35091	15669 16086 21511	19590 9587	4094 4184 4282	2494	19449 15209 21591	524 338 299	1350 1122
892	IMPRIMES 1000 ECU	JUL AOU SEP	58466	16342 17396 19848	11278 9219 13303	1885 2163	4221 4683 4368	1837	19225 17695 21039	460 376 463	2618 2642
893	OUVRAGES, NOA, EN MAT. PLASTIQUES 1000 ECU	JUL AOU SEP	57990	18870 15185 18343	10481 6304 9230	5062 3291	5509 4500 5371	3000	11114 10129 10884	1005 785 564	2949 3281
894	VOIT. ENFANT, ART. SPCRT, JOUETS 1000 ECU	JUL AOU SEP	135668	42595 32512 40019	21570 15332 24674	17198 9167	7679 8752 9520	6081	33226 30625 32993	3132 3736 2997	4187 4553
895	PAPETERIE, FOURNIT. DE BUREAU 1000 ECU	JUL AOU SEP	17071	4117 3001 3910	4032 2151 4525	2523 1840	1101 1148 1180	474	4290 2666 3780	251 184 157	283 528
896	OBJETS D'ART ET ANTIQUITES 1000 ECU	JUL AOU SEP	52535	11136 6791 11784	13798 1609 2285	124 147	1408 957 1547	383	25866 16751 56917	76 17 18	144 192
897	BIJOUTERIE, JOAILLERIE, ORFÈVRE. 1000 ECU	JUL AOU SEP	40183	6231 6935 7890	19787 17984 5453	4539 2269	834 950 843	1111	6881 5985 7065	179 379 366	521 475
898	INSTRUM. DE MUSIQUE ET ACCESS. 1000 ECU	JUL AOU SEP	55503	13742 12324 18591	9414 7440 13222	6509 3807	5287 4994 6713	1645	16600 14846 19347	868 866 716	1438 1540
899	AUT. ARTICLES MANUFACTURES, NOA 1000 ECU	JUL AOU SEP	68282	22028 20007 22696	15522 9830 16220	8944 7141	5917 5851 7679	2585	11104 9323 10858	313 220 315	1869 2281
911	COLIS POSTAUX NON CLASS. ATLL. 1000 ECU	JUL AOU SEP	15330		906 831 816		4209 3871 3927	18	10088 11905 10993	109 117 192	
931	TRANSACT. SPEC. ET ARTICLES NOA 1000 ECU	JUL AOU SEP	40306				262 389 258	1	35993 30868 42826	4650 4586 4784	
941	ANIMAUX ZOO, CHIENS, CHATS, SIM. 1000 ECU	JUL AOU SEP	1669	608 672 543	257 246 323	132 194	227 273 257	161	257 103 144	3	24 45
951	ARMURERIE ET MUNITIONS GUERRE 1000 ECU	JUL AOU SEP	17769	621 918 893	401 228 246	399 308	5998 9329 6551	114	10163 9329 13593		72 37
961	MONNAIE NON EN CIRCUL. SF D'OR 1000 ECU	JUL AOU SEP	49748	21327 9817 6314	2124 1544 7236	1	199 231 95	23604	2483 2380 142		11
971	OR, NON MONETAIRE 1000 ECU	JUL AOU SEP	353247	59250 68322 157532	39715 5027 25722	76941 38608	4350 2844 527	15381	156803 102772 132898	145 54 148	662 8

export
INTRA (EUR-9)

SITC Rev. 2	Products - Produits	1980	EUR 9	Deutschland	France	Italia	Nederland	Belg.-Lux.	United Kingdom	Ireland	Danmark
001	LIVE ANIMALS	1000 ECU	JUL 137469	16010	42343		38338	15096	10834	12602	2246
		SEP		18053	37028	92	33617		12402	11730	2080
		TONS	JUL 89829	10246	17612		33439	11086	6481	8768	2196
		SEP		10958	16148	57	31990		6755	8889	1876
				12423	32927		39335		8682	10814	
011	MEAT, FRESH, CHILLED OR FROZEN	1000 ECU	JUL 406094	56096	41056	3205	116857	36471	27916	56917	57486
		SEP		45265	39926	1519	108489		34134	63574	52443
		TONS	JUL 206733	22207	17909	2685	68937	20449	16460	28381	29706
		SEP		18260	17261	1096	64831		14714	31289	27049
				26785	17931		72004		20062	33340	
012	MEAT, SALTED, DRIED OR SMOKED	1000 ECU	JUL 46454	857	576	2979	8329	3537	934	4892	24350
		SEP		680	769	3232	7918		873	4295	32300
		TONS	JUL 21833	340	194	470	4183	1064	406	2880	12295
		SEP		298	259	478	3841		395	2512	17181
				299	195		4452		327	2462	
014	PREPARED OR PRESERVED MEAT, NES	1000 ECU	JUL 58583	4339	6364	2536	12266	13172	1206	3419	15281
		SEP		3717	6060	1945	11619		852	2122	14073
		TONS	JUL 27471	1691	3056	2217	5409	5736	580	1679	7103
		SEP		1425	2781	1243	5135		394	1118	6722
				1935	3094		6085		525	1644	
022	MILK AND CREAM	1000 ECU	JUL 107139	42894	23299	24	14153	9094	8819	7415	1440
		SEP		46064	22133	11	11667		4289	7744	1323
		TONS	JUL 223249	115045	50004	14	18820	20834	7950	7224	3358
		SEP		106921	43503	29	14470		3627	7247	2960
				145944	64019		16978		3706	5246	
023	BUTTER	1000 ECU	JUL 103805	18603	3626	192	24600	8712	22070	15279	10723
		SEP		28966	3243	60	22957		13014	19902	15814
		TONS	JUL 41584	43511	8062	22	27397	4112	12486	14377	5419
		SEP		11080	1286	66	8640		7660	5244	3497
				14021	1070	22	7999		4432	6747	5419
				20329	2655		9672		4128	4832	
024	CHEESE AND CURD	1000 ECU	JUL 133369	29350	36108	4228	37145	5826	1271	8974	10467
		SEP		26352	36657	2495	39698		897	13936	12978
		TONS	JUL 54452	13102	12625	1334	16266	2281	572	3975	4298
		SEP		11761	12598	800	17440		381	5966	5367
				14813	15475		17718		668	4465	
025	BIROS'S EGGS	1000 ECU	JUL 32432	527	1877	115	23087	3826	2498	33	79
		SEP		1138	2287	68	19593		2512	70	62
		TONS	JUL 35803	1002	1826	81	26256	4604	1948	17	71
		SEP		1201	2626	21	22788		1755	25	37
				1074	2771		25051		1885	26	
034	FISH, FRESH, CHILLED OR FROZEN	1000 ECU	JUL 57693	5512	5902	1983	11016	1766	6762	2793	21869
		SEP		3212	5278	2845	10091		4798	1124	24071
		TONS	JUL 38858	6063	4765	2467	14660	815	7967	1594	16373
		SEP		3576	3075	3708	6645		3294	967	17808
				1990	2896		6110		4405	1692	
				3700	2631		8560				
035	FISH, DRIED, SALTED OR SMOKED	1000 ECU	JUL 5092	47	257	110	1861	38	504	390	1885
		SEP		98	291	21	1662		558	535	1838
		TONS	JUL 3077	186	548	15	2689	10	1313	1486	1065
		SEP		16	52	86	1051		294	292	1275
				27	46	15	982		291	518	1065
				63	99		1839		1068	1599	
036	CRUST. & MOLLUSCS, FRESH, FROZEN	1000 ECU	JUL 16033	1260	1220	171	3293	249	4521	1098	4221
		SEP		485	732	320	3840		3814	875	3620
		TONS	JUL 7279	743	400	87	2132	80	1570	406	1861
		SEP		492	198	289	3462		1408	332	2643
				2100	574		6126		1581	647	
037	FISH ETC., PREPARED OR PRESERV.	1000 ECU	JUL 17375	4446	949	967	3772	1037	1885	90	4229
		SEP		4013	644	1306	3843		1299	40	5725
		TONS	JUL 6629	4204	1299	355	4463	228	1631	64	2127
		SEP		1723	278	392	1228		624	66	2742
				1530	146		1168		427	17	
				1542	309		1566		550	36	
041	WHEAT AND MESLIN, UNMILLED	1000 ECU	JUL 90152	8870	73544	8	2609	379	4595	147	
		SEP		2944	45842	16	8984		1011	1566	
		TONS	JUL 482490	42988	399411	24	11971	2257	25139	701	
		SEP		14779	251642	49	36143		4802	9196	
				11323	261143		73148		85267	16030	
042	RICE	1000 ECU	JUL 20268	850	92	8193	5047	5954	43	89	
		SEP		830	812	7580	1755		46	56	
		TONS	JUL 43754	1016	2005	19763	12455	9813	72	73	
		SEP		1407	171	18440	4217		61	39	
				1346	1734		7031		23	42	
				1698	4356						
043	BARLEY, UNMILLED	1000 ECU	JUL 39286	3216	27748		584	1292	2051	2302	2093
		SEP		741	45370		452		6488	4274	885
		TONS	JUL 231579	19334	164183		3078	7359	12074	13438	12114
		SEP		4444	272469		2502		39874	25747	5728
				3064	114002		992		66291	16117	
044	MAIZE (CORN), UNMILLED	1000 ECU	JUL 68823	501	51502	131	5039	11421	199	30	
		SEP		3624	24673	4	7611		162	204	
		TONS	JUL 371331	2438	275898	545	34005	57313	955	177	
		SEP		17713	132296	20	42516		769	1192	
				12959	40830		46684		649	5048	

export
EXTRA (EUR-9)

CTCI Rév. 2	Products - Produits	1980	EUR 9	Deutschland	France	Italia	Nederland	Belg.-Lux.	United Kingdom	Ireland	Danmark
001	ANIMAUX VIVANTS P. ALIM. HUMAINE	1000 ECU	JUL 19775	1521	2557	15	1511	239	1876	11345	711
		AOU 830		830	5892	160	2046		3671	11155	126
		SEP 1593		1593	2421		1506		4346	13568	
	TONNES	JUL 10596	306	403	3	267	16	138	9092	370	
		AOU 220	220	372	31	405		227	9160	22	
		SEP 654	654	462		211		234	10642		
011	VIANDE ETC, FRAIS, REFR., CONGEL.	1000 ECU	JUL 94676	20054	35946	5268	10103	2910	3750	2104	14541
		AOU 8648		8648	22760	7122	7821		2524	7316	13780
		SEP 10493		10493	30278		11272		8445	22132	
	TONNES	JUL 78826	17776	32696	4575	8698	2738	2857	1429	8058	
		AOU 8217	8217	18949	7079	6674		1620	2095	7957	
		SEP 10010	10010	26543		9722		4544	12619		
012	VIANDES ETC. SECHES, SALES, FUMES	1000 ECU	JUL 1268	79	321	548	112	14	19	18	157
		AOU 42		42	488	498	135		39		169
		SEP 38		38	467		191		27	2	
	TONNES	JUL 643	15	155	77	158	3	5	14	217	
		AOU 8	8	276	75	200		5	2	206	
		SEP 9	9	220		264		5			
014	PREP. ET CONSERVES DE VIANDE	1000 ECU	JUL 20356	1070	3442	1296	2764	300	509	46	10929
		AOU 1032		1032	4021	1570	3488		733	15	11133
		SEP 1226		1226	4463		5122		489	22	
	TONNES	JUL 10689	848	1714	457	1481	165	229	24	5772	
		AOU 763	763	2046	465	1885		278	9	5675	
		SEP 1197	1197	2159		2935		246			
022	LAIT ET CREME DE LAIT	1000 ECU	JUL 154441	26296	26301	510	59931	10827	9563	10379	10634
		AOU 18733		18733	19039	430	40224		17706	22229	12028
		SEP 17597		17597	21656		58364		15402	7943	
	TONNES	JUL 188850	36715	29131	1859	71903	12091	11573	15875	9704	
		AOU 24725	24725	21482	1637	46224		25228	31001	9728	
		SEP 23499	23499	22264		64087		20102	9754		
023	BEURRE	1000 ECU	JUL 95880	16354	29896	4	14378	20439	983	9800	4026
		AOU 11661		11661	24126	7	11119		143	10611	1730
		SEP 9947		9947	18668		17561		1330	5145	
	TONNES	JUL 69402	12595	23474	2	9530	12079	404	8452	2866	
		AOU 8338	8338	15854	3	7119		76	8627	1138	
		SEP 5818	5818	12690		10742		1097	3727		
024	FROMAGE ET CAILLEBOTTE	1000 ECU	JUL 41753	7340	9578	3537	7514	118	1481	115	12070
		AOU 7028		7028	12154	3901	9560		1282	19	12758
		SEP 10037		10037	14205		9172		176	175	
	TONNES	JUL 26356	5109	3936	1309	4860	46	955	63	10077	
		AOU 4817	4817	5254	1470	6177		759	101	10364	
		SEP 6896	6896	5800		5565		936	101		
025	OEUF D'OISEAUX	1000 ECU	JUL 4005	786	613	31	2145	117	214		99
		AOU 874		874	565	135	2097		223		83
		SEP 1019		1019	630		2859		290		
	TONNES	JUL 4722	1075	649	15	2555	180	150		97	
		AOU 1119	1119	648	78	2819		159		73	
		SEP 1255	1255	657		3697		144			
034	POISSONS FRAIS, REFRIG., CONGEL.	1000 ECU	JUL 18254	1737	3644	613	5597	210	1327	149	4977
		AOU 1187		1187	2454	1099	3465		1671	49	6092
		SEP 1949		1949	4087		2594		1500	47	
	TONNES	JUL 24443	26222	1279	914	15599	55	994	152	2828	
		AOU 1678	1678	1261	901	3534		3583	122	3554	
		SEP 2543	2543	2127		4987		3064	25		
035	POISSONS SECHES, SALES, FUMES	1000 ECU	JUL 2488	147	749	17	224	9	546	154	642
		AOU 244		244	902	101	137		612	37	1042
		SEP 141		141	678		190		734	45	
	TONNES	JUL 1074	30	414	6	114	5	188	93	226	
		AOU 96	96	444	45	71		184	32	388	
		SEP 42	42	218		101		269	36		
036	CRUSTACES FRAIS, REFRIG., CONGEL.	1000 ECU	JUL 4883	35	1652	694	430	3	1189	76	804
		AOU 13		13	1950	888	518		1258	158	1730
		SEP 29		29	1727		1405		1660	228	
	TONNES	JUL 2928	7	715	1287	92		476	9	343	
		AOU 2	2	564	1791	162		428	56	779	
		SEP 8	8	555		660		495	82		
037	POISSONS, CRUSTAC., PREP. CU CONS.	1000 ECU	JUL 5179	1387	695	235	179	9	742	1	1531
		AOU 1434		1434	718	312	238		1223	53	2656
		SEP 1493		1493	834		1012		1629	24	
	TONNES	JUL 2018	604	166	88	73	1	284		800	
		AOU 647	647	197	116	131		537	25	1168	
		SEP 641	641	248		558			12		
041	FROMENT ET METEIL NON MOULUS	1000 ECU	JUL 53412	1546	48133	1		3349	382	1	
		AOU 1773		1773	58052				1649		
		SEP 381		381	68086						
	TONNES	JUL 374935	11709	343236	1		17714	2273	2	1	
		AOU 13289		13289	429277	20		9336			
		SEP 2109		2109	554944						
042	RIZ	1000 ECU	JUL 27327	119	34	26505	529	44	51		45
		AOU 150		150	95	8751	325		3		87
		SEP 306		306	129		521		53		
	TONNES	JUL 79260	229	45	77591	1201	70	48		76	
		AOU 252	252	154	21526	891		64		150	
		SEP 851	851	252		1151		2			
043	ORGE NON MONDEE	1000 ECU	JUL 30589	7	11624	1		6943	11632		382
		AOU 1214		1214	16088	805			9920	5	846
		SEP 388		388	13152		2	6929			
	TONNES	JUL 223221	50	98521	1		54309	66475		3866	
		AOU 11507		11507	133054	4726		59756	28	7575	
		SEP 2771		2771	104650		1	43439			
044	MAIS NON MOULU	1000 ECU	JUL 631	54	569	5	1		1		1
		AOU 134		134	1157	804			3		2
		SEP 6		6	3526		1				
	TONNES	JUL 2959	21	2933	2			2		1	
		AOU 856	856	5797	7400		3			3	
		SEP 8		8	16840						

export
INTRA (EUR-9)

SITC Rev. 2	Products - Produits	1980	EUR 9	Deutschland	France	Italia	Nederland	Belg.-Lux.	United Kingdom	Ireland	Danmark
045	OTHER CEREALS, UNMILLED 1000 ECU	JUL	4549	172	3055	60	454	645	82	1	90
		AUG		65	3521	52	469		120		
		SEP		207	5719		1004		56	2	293
	TONS	JUL	24186	804	16887	28	3370	3476	120	4	498
		AUG		305	20458	26	2162		224		
		SEP		1030	32835		4428		101	24	2317
046	MEAL AND FLOUR OF WHEAT 1000 ECU	JUL	5679	964	2359	302	254	1555	222	23	
		AUG		612	1747	229	149		226		
		SEP		984	2254		227		207	79	
	TONS	JUL	18927	2962	7703	1090	884	5537	687	65	
		AUG		1893	5975	838	605		722		
		SEP		2862	7361		801		569	220	
047	OTHER CEREAL MEALS AND FLOURS 1000 ECU	JUL		secret	158	62	338	377	108	5	
		AUG		segro to	83	103	638		72		
		SEP		whela	113		551		17	42	3
	TONS	JUL		secret	752	198	1607	1555	174	31	
		AUG		segro to	515	332	1627		101		
		SEP		whela	562		2520		52	25	
048	PREPS.OF CEREAL,FLCOUR,STARCHES 1000 ECU	JUL	74727	10492	16867	7708	12912	13175	10288	1071	2214
		AUG		8839	15734	5855	13470		6219		
		SEP		11112	17656		16676		10204	1898	2737
	TONS	JUL	101839	11284	35857	10842	15187	16174	9072	1338	2085
		AUG		8975	39723	8956	13651		5203		
		SEP		10448	32444		17784		8592	2440	1894
054	VEGETABLES AND EDIBLE ROOTS 1000 ECU	JUL	162212	2749	11540	41019	82965	18852	3665	1140	282
		AUG		2523	11000	23326	67975		2967		
		SEP		1821	18305		60663		4074	1438	360
	TONS	JUL	545287	12977	43530	168160	221917	87911	8107	1988	697
		AUG		28978	40017	81837	199280		7356		
		SEP		15406	69406		208236		7992	1873	937
056	VEGET.,ROOTS,TUBERS, PRESERVED 1000 ECU	JUL	51898	3209	14960	11701	13943	6078	1221	235	551
		AUG		3085	12432	6530	13294		904		
		SEP		3745	15350		15583		927	395	552
	TONS	JUL	93677	3427	25014	29177	21296	12779	1552	133	299
		AUG		3317	18907	17276	20151		1114		
		SEP		4001	21912		21856		1060	172	310
057	FRUIT AND NUTS, FRESH CR DRIED 1000 ECU	JUL	127935	8871	25163	62055	17186	10409	2945	999	307
		AUG		6528	38371	70364	9189		3745		
		SEP		6451	48275		9834		2856	1280	346
	TONS	JUL	183393	8852	35287	89518	28745	14373	5539	1764	315
		AUG		10183	69957	133043	14112		5151		
		SEP		9890	111417		21150		4152	2266	653
058	PREPARED OR PRESERVED FRUIT 1000 ECU	JUL	48904	10401	4790	14587	12208	3596	2564	425	333
		AUG		10085	4148	14883	11354		4625		
		SEP		10699	5702		13506		3941	228	777
	TONS	JUL	72946	15665	6078	27443	13737	6695	2418	590	321
		AUG		17421	5437	17257	12001		3532		
		SEP		17068	6201		13876		3312	221	729
061	SUGAR AND HONEY 1000 ECU	JUL	36428	11746	6387	292	6190	6856	2048	1293	1616
		AUG		6860	6060	428	5996		2874		
		SEP		6579	9030		7671		2566	1329	2638
	TONS	JUL	116276	24605	14749	781	28340	31180	7563	3129	5910
		AUG		13161	12944	1262	30792		9715		
		SEP		13200	18898		36975		7494	2687	9212
062	SUGAR CONFECTIONERY,EXCL.COCCOA 1000 ECU	JUL	21877	2488	4596	1688	4246	1602	4190	2758	309
		AUG		1978	1845	977	4303		3019		
		SEP		2697	3687		5412		4987	1248	343
	TONS	JUL	12574	1600	2406	831	2838	1060	2315	1297	227
		AUG		1304	997	436	2885		1597		
		SEP		1702	1974		3413		2477	955	224
071	COFFEE AND COFFEE SUBSTITUTES 1000 ECU	JUL	34368	12775	5018	976	5874	6391	2002	6	1332
		AUG		10677	1526	104	3241		977		
		SEP		12712	4853		5483		1332	34	1442
	TONS	JUL	7618	2486	1437	164	1316	1645	284	1	285
		AUG		2374	293	30	573		171		
		SEP		2423	1121		1189		251	3	335
072	COCCOA 1000 ECU	JUL	28727	10054	2682	614	12036	207	3029	105	
		AUG		2574	2734	74	21422		1141		
		SEP		6766	4631		24021		2872	158	
	TONS	JUL	8828	2618	1010	304	3819	79	950	49	
		AUG		848	977	23	5949		438		
		SEP		1841	1659		7317		816	116	
073	CHOCOLATE AND COCCA PREPARAT. 1000 ECU	JUL	49454	6549	4257	4049	10151	10371	7177	6627	273
		AUG		7548	6506	81	13386		6894		
		SEP		11786	9273		18833		9733	5392	255
	TONS	JUL	23973	3436	2144	1393	5448	4866	2806	3781	99
		AUG		3582	2934	35	7268		2621		
		SEP		4860	4070		9995		3413	3191	77
074	TEA AND MATE 1000 ECU	JUL	3016	200	59	40	476	71	1937	232	1
		AUG		64	47	27	167		1458		
		SEP		250	13		509		2299	265	
	TONS	JUL	1062	64	18	5	335	12	502	127	
		AUG		15	7	4	129		387		
		SEP		71	3		293		536	181	
075	SPICES 1000 ECU	JUL	2137	918	372	81	206	162	250	51	97
		AUG		555	469	28	200		295		
		SEP		760	596		371		247	7	17
	TONS	JUL	787	148	166	8	139	61	175	12	80
		AUG		168	157	3	133		185		
		SEP		219	239		238		173	2	12
081	FEEDING STUFF FOR ANIMALS 1000 ECU	JUL	115478	19925	26983	574	37320	13004	5943	2395	9334
		AUG		19895	19566	491	35397		4898		
		SEP		25537	28077		41592		5898	3579	7884
	TONS	JUL	548390	106202	127578	5984	185030	64565	15933	7305	31774
		AUG		149745	113392	2409	191528		12961		
		SEP		166397	147157		214843		15073	23935	28094

export
EXTRA (EUR-9)

CTCI Rév. 2	Products - Produits	1980	EUR 9	Deutschland	France	Italia	Nederland	Belg.-Lux.	United Kingdom	Ireland	Danmark	
045	AUTRES CEREALES NON MCLUES	1000 ECU	JUL	2649	2061	527	16	15	19	5	6	
		AOU	15	807	30	13						
		SEP	63	2701		27			4		7	
	TONNES	JUL	22765	19111	3502	36	55	54	5		4	
		AOU	15	5887	31	31			1		6	
		SEP	205	10398	51	51			4			
046	SEMOULE ET FARINE DE FROMENT	1000 ECU	JUL	65564	19158	28828	11966	2972	2087	487	66	
		AOU	7011	20599	17685	3166	217					
		SEP	21318	20837		6102	258				61	
	TONNES	JUL	297556	87671	124446	52099	18710	11245	3154		231	
		AOU	31449	101619	14320	14320	689				181	
		SEP	94500	109792		32142	1422					
047	AUTRES SEMOULES ET FARINES	1000 ECU	JUL		secret	262	300	283	3	90	42	
		AOU		secret	173	15	86	28			26	
		SEP		secret	306	780	59	30				
	TONNES	JUL		secret	2350	780	2709	8	276		191	
		AOU		secret	1483	95	444		25		97	
		SEP		secret	2559	445	445		150			
048	PREP. DE CEREAL., FARINES, FECUL.	1000 ECU	JUL	54006	10673	14218	3134	2371	4743	13220	339	5308
		AOU	8790	14458	3294	2000	12511	610				6828
		SEP	11610	14241		2336	15601	547				
	TONNES	JUL	120631	24682	44916	4975	5128	13589	21837	933	4571	
		AOU	21705	52144	5002	2513	19132		19132	2113	6083	
		SEP	24814	48715		3029	25185		1491			
054	LEGUMES, PLANTES, ETC., FRAIS	1000 ECU	JUL	23579	2988	4131	7283	6152	420	2085	35	885
		AOU	1766	3210	5407	7768	1311	95			684	
		SEP	1090	5829		11558	1377	41				
	TONNES	JUL	48929	5407	7336	17241	11728	1326	4585	12	1253	
		AOU	1018	11010	38076	22384	54753		1399	22	1073	
		SEP	591	38076		4406			4406	16		
056	LEGUMES, RACINES, ETC., CONSERV.	1000 ECU	JUL	11799	911	3213	4972	385	201	1586	45	486
		AOU	840	2441	4136	411	1061	7			410	
		SEP	1240	2614		609	1482	45				
	TONNES	JUL	18264	610	3939	10283	340	330	1948	15	800	
		AOU	421	2341	8713	438	1270	1	1793	16	432	
		SEP	782	2917		534						
057	FRUITS FRAIS, SECS, SF. CLEAGIN.	1000 ECU	JUL	25189	1956	5729	16292	410	180	166	456	
		AOU	1396	4955	27521	252	147				357	
		SEP	1112	6764		287	453					
	TONNES	JUL	34846	2309	5752	25254	766	154	91		520	
		AOU	2045	6568	52865	330	122				321	
		SEP	1444	13361		296	295					
058	PREP. ET CONSERVES DE FRUITS	1000 ECU	JUL	9317	1955	1987	1070	1219	90	2097	14	885
		AOU	1425	1525	1580	769	1741	17			988	
		SEP	2082	1936		864	2159	136				
	TONNES	JUL	9241	1600	2368	1682	1120	221	1295	12	944	
		AOU	1046	1297	2299	876	1034	14	1034	14	1176	
		SEP	1331	1740		943	1270	163				
061	SUCRES ET MIEL	1000 ECU	JUL	163907	23822	96537	3702	8301	24430	1576	9	5530
		AOU	47612	94892	9391	13541	8550	20			5614	
		SEP	18255	73167		3862	5827	4				
	TONNES	JUL	423061	71819	239067	14319	18702	64255	3165	20	11714	
		AOU	107647	215833	29274	25492	18160		18160	40	11032	
		SEP	45534	145379		10393	11159		5			
062	CONFISER., SUCRERIES, SANS CACAO	1000 ECU	JUL	14987	1973	1890	748	2364	361	1549	321	1855
		AOU	1532	938	318	1190	4064	94			3019	
		SEP	1976	1288		2076	6126	459				
	TONNES	JUL	8594	1056	1124	395	1630	184	3208	150	846	
		AOU	857	415	170	840	2186	47	2186	47	1351	
		SEP	1130	527		1378	3317	250				
071	CAFE ET SUCCEEDANES DU CAFE	1000 ECU	JUL	17215	9450	3079	597	2264	241	968	616	
		AOU	6661	3046	41	2433	694				455	
		SEP	7026	8074		2471	1178					
	TONNES	JUL	4511	2363	1299	114	341	64	178		154	
		AOU	1615	412	6	437	142				121	
		SEP	1964	1280		457	205					
072	CACAO	1000 ECU	JUL	18062	5217	554	342	7382	72	4386		109
		AOU	2793	283	562	1	11171	1206				50
		SEP	3727	562			12027			53		
	TONNES	JUL	7046	1651	534	70	2986	25	1735		45	
		AOU	1169	212	501		4023		379		27	
		SEP	1236	501			4638		1308	14		
073	CHOCOLAT ET PREP. ALIM. AU CACAO	1000 ECU	JUL	15283	2279	1439	997	1500	436	6815	399	1418
		AOU	2543	1164	179	1920	1818				319	1073
		SEP	5908	2048		2648	2648		11318	686		
	TONNES	JUL	6408	546	576	268	818	200	2781	389	430	
		AOU	991	464	756	78	1090		2756	272	369	
		SEP	1910	756			1323		4227	591		
074	THE ET MATE	1000 ECU	JUL	8289	82	208	20	1069	203	6537	3	167
		AOU	215	78	124	410	674				1	76
		SEP	205	124			534		6942			
	TONNES	JUL	2374	25	34	5	873	29	1375	1	32	
		AOU	79	14	23	103	405		1669		19	
		SEP	74						1347			
075	EPICES	1000 ECU	JUL	1636	450	433	10	426	28	254		35
		AOU	232	263	618	36	396					45
		SEP	594	618			432		254			
	TONNES	JUL	900	126	217	4	405	14	121		14	
		AOU	90	134	242	2	405		95		22	
		SEP	170				392					
081	NOURRITURE POUR ANIMAUX	1000 ECU	JUL	71773	23694	9093	7843	18875	2307	4020	68	5873
		AOU	18249	8930	3742	1818	87059				15	6748
		SEP	18686	8714		16557			2883	45		
	TONNES	JUL	284687	86989	29596	42764	90149	7247	7186	121	20634	
		AOU	7732	34421	33888	14958	87059		7881	36	20794	
		SEP	96849				76843		6763	66		

export
INTRA (EUR-9)

SITC Rev. 2	Products - Produits	1980	EUR 9	Deutschland	France	Italia	Nederland	Belg.-Lux.	United Kingdom	Ireland	Denmark	
091	MARGARINE AND SHORTENING	1000 ECU	JUL	18656	6422	668	364	5773	3930	463	170	866
		SEP	AUG	4911	245		136	4966		202	240	1079
		TONS	JUL	34796	13604	1518	703	10617	6222	559	226	1347
			SEP	10830	493		296	8911		237	317	1610
			SEP	12172	1413			12027		353	419	
098	EDIBLE PRODUCTS & PREPARAT.NES	1000 ECU	JUL	56519	7865	7971	3490	13596	8819	6342	6675	1760
		SEP	AUG	7145	4918		2914	12842		4767	4498	1529
		TONS	JUL	53960	6437	9490	3303	17064	8767	5086	2261	1554
			SEP	6285	6558		3447	16105		3635	2383	1125
			SEP	6502	8678			15204		4201	1841	
111	NON-ALCOHOLIC BEVERAGES, N.E.S.	1000 ECU	JUL	21351	2106	3676	568	7394	5579	1240	602	186
		SEP	AUG	2133	3273		522	5233		724	160	210
		TONS	JUL	585095	502486	28145	1111	23057	25712	2506	1687	393
			SEP	470403	26926		1015	14544		1343	359	428
			SEP	537762	28077			12693		548	1565	
112	ALCOHOLIC BEVERAGES	1000 ECU	JUL	188921	18369	89006	31899	6260	8275	26838	4014	4260
		SEP	AUG	14238	56569		30980	6054		16303	4151	3532
		TONS	JUL	276485	27154	86376	87611	8527	26620	15606	15712	8875
			SEP	21827	60998		94256	8305		9232	15620	6709
			SEP	23919	87754			8429		14431	15440	
121	TOBACCO, UNMANUFACT. AND WASTE	1000 ECU	JUL	8707	129	10	2040	5467	686	362	3	10
		SEP	AUG	131	127		2901	2895		191		26
		TONS	JUL	3946	267	8	1237	1919	305	200	1	11
			SEP	365	46		1758	913		115		28
			SEP	771	180			1381		87	8	
122	TOBACCO, MANUFACTURED	1000 ECU	JUL	87040	19723	1723	14	27590	13233	21882	1360	1515
		SEP	AUG	22365	3113		95	28556		15998	703	1319
		TONS	JUL	11161	3082	779	3	3549	1448	1906	231	163
			SEP	3444	2222		16	3609		1322	124	113
			SEP	3094	2740			4420		1151	277	
211	HIDES, SKINS (EXC. FURSKINS), RAW	1000 ECU	JUL	23047	3215	9021	291	2275	1711	4425	1452	657
		SEP	AUG	2294	2754		224	1698		2888	1977	765
		TONS	JUL	30621	4661	11090	513	3576	2359	5042	2514	867
			SEP	3038	3177		399	2085		3110	3271	877
			SEP	6037	11550			4515		5292	4434	
212	FURSKINS, RAW	1000 ECU	JUL	15477	531	661	43	29	202	8462		5549
		SEP	AUG	1320	90		29	159		4604	10	2584
		TONS	JUL	1251	847			353		7595		
222	SEEDS FOR SOFT-FIXED VEGET.OIL	1000 ECU	JUL	7074	744	35	71	6069	23	93		110
		SEP	AUG	1048	6063			7001		146	6	909
		TONS	JUL	32578	1687	97	104	30379	33	158		224
			SEP	3774	20457			33558		153	20	4033
			SEP	6542	41525			49724		221	663	
223	SEEDS FOR OTH. FIXED VEGET. OILS	1000 ECU	JUL	1604	148	430	6	293	503	207		23
		SEP	AUG	264	220			240		122	9	57
		TONS	JUL	5524	332	1928		810	1880	498	3	73
			SEP	596	939		5	664		296	21	142
			SEP	537	1025			1480		234		
232	NATUR. RUBBER LATEX, RUBBER, GUMS	1000 ECU	JUL	700	117	215	49	135	46	136	2	
		SEP	AUG	14	88		102	184		127		
		TONS	JUL	638	110	198	36	131	46	117	1	
			SEP	12	95		73	192		130		
			SEP	40	293			410		139		
233	SYNTH. RUBBER LATEX, RUBBER, ETC	1000 ECU	JUL	48043	7312	14816	2316	12820	5505	5188	55	31
		SEP	AUG	5163	12521		3845	6669		3374	16	9
		TONS	JUL	57779	9697	16025	2896	15871	7194	5934	102	61
			SEP	7459	12911		4843	8180		4086	54	76
			SEP	12238	31775			13719		7368	67	
244	CORK, NATURAL, RAW AND WASTE	1000 ECU	JUL	34	1	12	12	6	2	1		
		SEP	AUG	1	13		3	25		3		
		TONS	JUL	36	23		5	1	6	1		
			SEP	1	115		12	11				
245	FUEL WOOD AND WOOD CHARCOAL	1000 ECU	JUL	513	125	206	2	143	19	1		20
		SEP	AUG	88	125			183				15
		TONS	JUL	5209	484	3463	8	488	420	2		346
			SEP	358	1938		4	834		20		304
			SEP	247	3161			781		2	22	
246	PULPWOOD	1000 ECU	JUL	8522	2540	4700	10	969	212	5	59	37
		SEP	AUG	2291	2894			479		30	39	41
		TONS	JUL	220055	48227	128298	85	32664	5193	44	4815	814
			SEP	44087	80146			17126		787	3138	1144
			SEP	42392	137764			24801		16	5014	
247	OTH. WOOD, ROUGH OR ROUGHLY SQAR	1000 ECU	JUL	18161	4471	8353	4	1045	3616	402	208	62
		SEP	AUG	3027	4332		8	406		291	161	113
		TONS	JUL	179477	52867	69215	23	16141	34280	1164	4988	799
			SEP	35970	40877		61	5120		1378	2198	957
			SEP	41542	51226			16212		1492	4553	
248	WOOD, SIMPLY WORKED & SLEEPERS	1000 ECU	JUL	24663	5448	9494	373	3161	3905	1173	311	798
		SEP	AUG	4442	5435		963	3907		467	290	1094
		TONS	JUL	86871	23280	36863	747	7911	10860	2756	1509	2944
			SEP	17580	22703		2187	10040		1280	1071	3999
			SEP	27426	34409			16147		1793	1061	

export
EXTRA (EUR-9)

CTCI Rév. 2	Products - Produits	1980	EUR 9	Deutschland	France	Italia	Nederland	Belg.-Lux.	United Kingdom	Ireland	Danmark	
091	MARGARINE, GRAISSES CULINAIRES	1000 ECU	JUL	6831	710	352	5	4970	42	627	125	
		AOU	80	1191	28	4285	958	14	103			
		SEP	141	232	7127	790						
	TONNES	JUL	8550	947	476	8	6405	44	514	157		
		AOU	104	1869	29	6112	729	12	130			
		SEP	211	220	9086							
098	PRODUITS ET PREP. ALIMENT., NDA	1000 ECU	JUL	62740	11905	10079	1171	9422	1133	7361	15883	5786
		AOU	7985	6295	558	10284	5899	9272	5786			
		SEP	9302	8479	10162	526	8977					
	TONNES	JUL	39975	6123	7296	744	6050	503	5919	5562	7378	
		AOU	4553	4705	492	6914	4128	4017	5259			
		SEP	5532	6515	5907	4527						
111	BOISSONS NON ALCOOLIQUES, NDA	1000 ECU	JUL	14301	2487	4793	966	3166	137	1990	758	
		AOU	2418	5300	826	3176	1389	4	560			
		SEP	2143	3959	2064	2555						
	TONNES	JUL	43561	5775	22482	2850	7258	341	3243	4	1608	
		AOU	5772	23158	2602	7356	4667	3256		1123		
		SEP	4711	19790								
112	BOISSONS ALCOOLIQUES	1000 ECU	JUL	245651	18585	81187	23487	14955	199	100010	2901	4327
		AOU	18241	66797	32130	22289	82344	3004	3588	3004	4528	
		SEP	21058	89908	16126	111414	4053					
	TONNES	JUL	201401	22114	54332	50389	24266	268	42206	1736	609C	
		AOU	21380	40355	54665	36738	35208	45061	1678	4528		
		SEP	21911	55056		25731						
121	TABACS BRUTS ET DECHETS	1000 ECU	JUL	1911	343		369	823	206	170		
		AOU	340	533	566	1302	424	103				
		SEP	1207	175		1774						
	TONNES	JUL	863	142		392	193	46	90	1		
		AOU	91	209	483	293	139		40			
		SEP	379	91		321						
122	TABACS FABRIQUES	1900 ECU	JUL	33613	2810	2242	4	5162	273	20632	1264	1226
		AOU	2080	1892	69	3501	19372	1052	1450			
		SEP	2935	2716		5966	25115	1079				
	TONNES	JUL	4278	561	301		872	34	2076	243	191	
		AOU	380	307	10	924	1888	230	1888	230	250	
		SEP	565	556		1267	2404	310	2404	310		
211	CUIRS ET PEAUX BRUTS, SF. PELLETS	1000 ECU	JUL	12226	2543	1990	2048	3180	236	1596	278	355
		AOU	1939	1541	1484	2633	1566	356	356	923		
		SEP	3606	2133		2623	2498	410				
	TONNES	JUL	11445	3029	2089	699	3161	338	1462	281	387	
		AOU	2576	1412	597	2551	2551	1640	1640	448	997	
		SEP	4474	2301		2846	2844	2844	668			
212	PELLETERIES BRUTES	1000 ECU	JUL	12074	660	2312	150	28	452	3657		4815
		AOU	178	643			1801	1801	4277			
		SEP	396	1517			2991					
222	FRUITS OLEAG.P.EXT.HUILE	1000 ECU	JUL	1112	85	210		813		5	3	
		AOU	152	209		1224	32					
		SEP	527	2149		466						
	TONNES	JUL	1635	135	88		1408		1	4		
		AOU	178	112		1932	101	38		8		
		SEP	585	9556		802						
223	FRUITS OLEAG.P.EXT.AUTRE HUILE	1000 ECU	JUL	465	150	13	13	181	24	67	17	
		AOU	125	16	14	168	61	25				
		SEP	173	17		223	66					
	TONNES	JUL	1089	286	30	122	373	65	161	51		
		AOU	204	37	80	334	119	155	75			
		SEP	285	51		482						
232	CAOUTCHUC NATUREL	1000 ECU	JUL	594	78	154	109	3	1	249	1	
		AOU	50	26	158	43	108	96				
		SEP	97	113								
	TONNES	JUL	457	53	87	106	2	1	208	1		
		AOU	28	22	107	45			60			
		SEP	76	65				93				
233	CAOUTCHUC SYNTHETIQUE	1900 ECU	JUL	37460	11535	11291	1432	5765	4501	2876	60	
		AOU	8444	9460	4678	4491	4275	4275	19			
		SEP	11686	13896		3403	2828					
	TONNES	JUL	39502	12359	10764	1512	7018	4042	3684	124		
		AOU	10273	9325	5135	5135	5135	3630	3630	48		
		SEP	11905	14125		4304		2980				
244	LIEGE BRUT ET DECHETS	1900 ECU	JUL	130	16	21	68			25		
		AOU	8	17	46				15			
		SEP	27	14			1		40			
	TONNES	JUL	333	15	46	262			10			
		AOU	3	44	161				4			
		SEP	5	26				14				
245	BOIS CHAUFFAGE, CHARBON DE BOIS	1000 ECU	JUL	372	62	270	7	19		2	12	
		AOU	94	197	4	14	6		2			
		SEP	69	313								
	TONNES	JUL	5012	365	4517	35	29	3		62		
		AOU	316	3510	30	7	4	30		472		
		SEP	221	5993				1				
246	BOIS DE TRITURATION	1000 ECU	JUL	6714	5703	543	2	26		162	278	
		AOU	4253	444	38	26	177		47	451		
		SEP	4970	546		11	951					
	TONNES	JUL	138462	115515	9600	34	485	4769		8060		
		AOU	86899	8754			23	5002	1753	15688		
		SEP	99080	11274			48	24664				
247	AUT. BOIS BRUTS OU SIMPL. EQUAR.	1000 ECU	JUL	6010	3077	2184	41	17	468		53	
		AOU	278	1070	24	18	125		218			
		SEP	2561	1803			101					
	TONNES	JUL	55187	30352	19086	49	109	4405	853	333		
		AOU	26597	12342	28	2	2	285		1462		
		SEP	24094	19895		30	253					
248	BOIS SIMPL. TRAVAIL., TRAVERSES	1000 ECU	JUL	12474	6027	3687	1312	292	271		620	
		AOU	4532	2713	1876	290	281		1366			
		SEP	5868	4661		368	130					
	TONNES	JUL	41566	20921	14228	3213	642	744	240	1578		
		AOU	14147	11627		3772	1725		252	3385		
		SEP	16940	18506			842					

export
INTRA (EUR-9)

SITC Rev. 2	Products - Produits	1980	EUR 9	Deutschland	France	Italia	Nederland	Belg.-Lux	United Kingdom	Ireland	Denmark
251	PULP AND WASTE PAPER	1000 ECU	JUL 27621	4984	6037	470	3798	8471	2493	407	961
			AUG 2984	2762	23	2756		2055	267	999	
		TONS	JUL 154157	31267	30829	1122	29466	35760	15914	3697	6102
			AUG 19454	10288	42	20326		12133	2948	5489	
			SEP 25633	21103		27801		11977	6452		
261	SILK	1000 ECU	JUL 65	17	45	1		2	6		
			AUG 11	7					30		
		TONS	JUL 4	2	2		1		1		
			AUG 1	1					2		
			SEP 3	3							
263	COTTON	1000 ECU	JUL 4925	1880	1571	81	215	174	978	25	1
			AUG 1419	728	41	231		353	26	7	
		TONS	JUL 6578	2499	1522	278	429	679	1137	34	17
			AUG 1989	774	87	423		489	65		
			SEP 3651	1900		672		1224	55		
264	JUTE & OTH. TEXTILE BAST FIBRES	1000 ECU	JUL 348	8	8	10	33	171	118		
			AUG 22	3	4	35		114			
		TONS	JUL 1137	53	51	35	112	624	262		
			AUG 41	4	37	89		255	1		
			SEP 53	37		493					
265	VEG. TEXT. FIBRE, EXC. COTTON, JUTE	1000 ECU	JUL 8711	20	4749	97	208	3254	382	1	
			AUG 17	843	64	754		122	2		
		TONS	JUL 14537	16	9563	64	1219	3306	366	3	
			AUG 21	3048	60	5566		119	3		
			SEP 60	12124		4304		142			
266	SYNTHETIC FIBRES FOR SPINNING	1000 ECU	JUL 31513	10632	6065	4304	1097	550	6136	2615	114
			AUG 10856	5113	2978	1543		3053	1884	429	
		TONS	JUL 20726	7332	3224	2770	690	316	4219	2092	83
			AUG 7003	2946	2266	932		2016	1519	317	
			SEP 9832	4696		1469		3156	2488		
267	OTH. MAN-MADE FIBRES FOR SPINNING	1000 ECU	JUL 10495	2613	1553	194	447	1290	4085	704	109
			AUG 1811	959	67	612		1778	151	77	
		TONS	JUL 11487	3005	1808	320	683	1427	3844	267	133
			AUG 1988	1026	86	979		1513	199	89	
			SEP 2944	2708		1225		2480	246		
268	WOOL AND OTHER ANIMAL HAIR	1000 ECU	JUL 25596	1964	6888	769	2177	3356	9553	840	49
			AUG 1389	5597	1228	1319		4483	717	47	
		TONS	JUL 9275	700	2760	351	1296	1174	2443	524	28
			AUG 643	12960	460	734		1203	415	14	
			SEP 854	3612		1040		1778	765		
269	OLD CLOTHG., OTH. TEXT. ART. RAGS	1000 ECU	JUL 5841	2483	378	667	1101	878	298		36
			AUG 1475	71	405	1003		196	8	77	
		TONS	JUL 15154	7062	1233	1292	2496	2217	725		130
			AUG 5320	250	722	2444		322	12	207	
			SEP 11760	1360		4846		382	15		
271	FERTILIZERS, CRUDE	1000 ECU	JUL 940	81	101	44	464	234	8	8	
			AUG 176	215	36	413		17	2		
		TONS	JUL 22712	5753	1585	406	11048	3657	123	140	
			AUG 8920	3039	358	10158		219	68		
			SEP 11730	1697		9758		107	113		
273	STONE, SAND AND GRAVEL	1000 ECU	JUL 27880	7537	6789	2165	1874	6505	1845	331	834
			AUG 6988	5296	2444	1693		2914	236	504	
		TONS	JUL 5575487	1765059	1242338	23665	620440	1132722	586696	33445	168123
			AUG 1523810	1156241	27601	516986		935482	26179	101356	
			SEP 1625266	1394345		1660770		673163	16961		
274	SULPHUR, UNROASTED IRON PYRITES	1000 ECU	JUL 5154	1459	3203	98	232	59	3		
			AUG 1839	3462	105	18		28			
		TONS	JUL 67313	19399	42898	432	3701	864	19		
			AUG 20579	42395	462	480		108			
			SEP 15643	42821		662					
277	NATURAL ABRASIVES, NES.	1000 ECU	JUL 7876	247	177	362	434	2790	3866		
			AUG 337	123	215	101		176	2		
		TONS	JUL 48586	10933	9257	1467	8029	4190	13351	909	450
			AUG 9684	5408	2856	8964		9352	122	516	
			SEP 11761	9561		9286		13274	177		
278	OTHER CRUDE MINERALS	1000 ECU	JUL 1823723	642014	420435	35313	127963	415687	159443	16461	6407
			AUG 781411	401871	42296	157832		54810	1328	5358	
			SEP 852848	443370		156126		157632	8437		
281	IRON ORE AND CONCENTRATES	1000 ECU	JUL 5077	14	4352	33	463	143	13	12	47
			AUG 57	3798	66	414		8	3	22	
		TONS	JUL 839071	120	793427	3848	20229	13004	94	6360	1990
			AUG 10788	64908	404	1893		45	1680	1125	
			SEP 6380	605700		39778					
282	IRON OR STEEL SCRAP AND WASTE	1000 ECU	JUL 66008	26880	22693	145	6318	2045	7488	182	247
			AUG 20579	13463	73	619		7040	236	287	
		TONS	JUL 706891	292622	237865	298	66063	23823	80443	2578	3201
			AUG 165464	154783	88	59506		7213	2901	3343	
			SEP 247065	230442		68024		58288	3260		
286	ORES & CONC. OF URAN & THORIUM	1000 ECU	JUL								
			AUG								
		TONS	JUL								
			AUG								
			SEP								

export
EXTRA (EUR-9)

CTCI Rév. 2	Products - Produits	1980	EUR 9	Deutschland	France	Italia	Nederland	Belg.-Lux.	United Kingdom	Ireland	Danmark
251	PATES A PAPIER ET DECHETS PAP. 1000 ECU	JUL	10580	2417	3761	2400	174	830	1051		347
		AOU		2935	3270	462	208		454		645
		SEP		2504	3768		313		1276		
	TONNES	JUL	58564	18744	20384	4974	1530	3073	6172		3687
		AOU		21616	15483	975	1537		4471		5424
		SEP		21956	19833		2530		5581		
261	SOTE 1000 ECU	JUL	77	3		65		4	5		
		AOU		688		29					
		SEP		4	24				20		
	TONNES	JUL	5	1		2		1	1		
		AOU		187							
		SEP		1	4				8		
263	COTON 1000 ECU	JUL	3127	1622	761	101	9	26	604		4
		AOU		1086	149	121	75		298		8
		SEP		2140	658		10		380		
	TONNES	JUL	3691	1753	905	286	17	54	671		5
		AOU		1018	187	339	129		256		9
		SEP		2268	676		20		431		
264	JUTE,AUTRES FIBRES LIBERIENNES 1000 ECU	JUL	77				28	5	43		1
		AOU					9		17		
		SEP			1		42		91		
	TONNES	JUL	134		2		33	9	33		
		AOU					16		13		
		SEP				77					
265	FIBRES VEGET. (SF.COTON,JUTE) 1000 ECU	JUL	4008	15	1206	9		2680	77		21
		AOU		16	301	16			45		19
		SEP		26	456		11		26		
	TONNES	JUL	3571	17	1070	13		2422	30		18
		AOU		19	288	15			10		19
		SEP		25	406		9		25		
266	FIBRES SYNTHETIQUES PP. FILAGE 1000 ECU	JUL	42571	18287	3997	6603	1026	6	12435	96	121
		AOU		22099	1375	9122	733		723	116	352
		SEP		17772	2134		769		6647	134	
	TONNES	JUL	29704	13302	2474	4894	881	3	8017	74	59
		AOU		15429	856	7152	618		4389	73	260
		SEP		12802	1284		694		4178	97	
267	FIBRES ARTIF.DISCONT.,DECHETS 1000 ECU	JUL	19747	3823	2496	798	149	520	11956	3	2
		AOU		1514	689	235	74		3711		3
		SEP		2177	2397		110		6895	1	
	TONNES	JUL	18741	2860	2321	849	215	464	12028	2	2
		AOU		1193	506	279	102		3749		
		SEP		1720	2178		129		7041		
268	LAINES ET POILS FINS OU GROSS. 1000 ECU	JUL	11509	1434	2411	575	288	1890	4865	44	2
		AOU		2085	1806	629	330		5515	132	1
		SEP		1935	2964		711		4420	22	
	TONNES	JUL	3726	422	823	290	115	500	1547	29	
		AOU		630	488	344	125		2088	57	
		SEP		595	842		228		1526	12	
269	FRIPERIE, DRILLES ET CHIFFONS 1000 ECU	JUL	4754	777	905	311	1136	1068	455		102
		AOU		489	269	271	1250		549		65
		SEP		932	557		1552		539		
	TONNES	JUL	7887	1517	1361	409	1842	1669	766		323
		AOU		884	409	357	2390		889	1	273
		SEP		1872	909		2538		720	2	
271	ENGRAIS BRUTS 1000 ECU	JUL	110	25	45	9	9		21		1
		AOU		24	74	18	19		33		
		SEP		36	57		34		3		
	TONNES	JUL	913	304	460	96	35		17		1
		AOU		332	617	276	87		37		
		SEP		415	848		563		40		
273	PIERRES, SABLES ET GRAVIERS 1000 ECU	JUL	14538	2064	1760	9671	132	357	393		161
		AOU		2085	1158	9999	157		421		164
		SEP		2163	1554		42		521		
	TONNES	JUL	635749	181727	272288	98305	3708	36097	21107		22517
		AOU		210466	172814	80441	3962		27984		12297
		SEP		211659	273970		990		39866		
274	SOUFRE,PYRITES DE FER N.GRILL. 1000 ECU	JUL	3813	1178	2490	25		18	102		
		AOU		1373	2709	83			64		
		SEP		1504	3121				15		
	TONNES	JUL	42533	11308	30832	126		116	152		
		AOU		12746	32235	476			99		
		SEP		13358	34010			17009			
277	ARRASIFS NAT.(YC DIAM.INDUST.) 1000 ECU	JUL	8200	480	25	208	442	5124	1921		
		AOU		263	10	447	507		1870		
		SEP		643	40		1048		1345		
278	AUTRES PRODUITS MINERAUX BRUTS 1000 ECU	JUL	33742	7304	4056	3963	4267	282	12899	251	720
		AOU		6757	2090	5056	5008		12280	2022	1603
		SEP		9951	3181		5196		15603	2122	
	TONNES	JUL	550325	104473	63363	96021	122045	2266	151240	7149	3768
		AOU		100648	31487	127207	108740		142926	29714	11026
		SEP		130043	55539		138885		176758	19038	
281	MINERAIS DE FER ET CONCENTRES 1000 ECU	JUL	107	77	3	7	14	5	1		3
		AOU		64		14	7		17		
		SEP		53	5		7		3		
	TONNES	JUL	3339	2363	22	828	104	18	3		50
		AOU		4344		1565	61		105		
		SEP		2875	45		45				
282	FERRAILLES DE FONTE,FER,ACIER 1000 ECU	JUL	19596	2202	3148		1708	263	11885	333	57
		AOU		1329	916		2168		4498	195	617
		SEP		1410	1699	52	4026		191		
	TONNES	JUL	250417	24124	38512		15539	3538	164307	4072	326
		AOU		11281	7965		17899		62528	2330	1857
		SEP		14100	23104	93	35944		197642	2885	
286	MINERAIS D'URANIUM, DE THORIUM 1000 ECU	JUL			1						
		AOU									
		SEP									

TAB. 8
export
INTRA (EUR-9)

SITC Rev. 2	Products - Produits	1980	EUR 9	Deutschland	France	Italia	Nederland	Belg.-Lux	United Kingdom	Ireland	Danmark
287	BASE METAL ORES & CONCENTRATES	1000 ECU	JUL 35376	4008	5738	2344	12692	4327	2209	3436	622
			AUG 4936	4978	5878	3431	9251	1190	6929	492	
		SEP 4353	6257		15481	2809	5920				
	TONS	JUL 81939	8576	10718	16495	9952	3584	975	27755	3485	
		AUG 10139	24544	2398	16571	10834	2249	48754	2797		
		SEP 9808	31199	18476	12483	2682	44347				
288	NON-FERROUS METAL WASTE & SCR.	1000 ECU	JUL 73603	11319	19522	1262	10109	5327	23895	954	1215
			AUG 10139	24544	1699	11022	1483	23133	534	48754	2651
		SEP 12001	18476	13318	19003	2682	739				
	TONS	JUL 146892	23633	21754	2763	13559	64173	18250	1253	1507	
		AUG 10139	2630	6630	2765	14803	12434	803	48754	2896	
		SEP 20974	18324	19282	16535	1070					
289	PRECIOUS METAL ORES, WASTE, NES	1000 ECU	JUL 5557	24	146		1520	571	1416	135	1745
			AUG 29	127		4166	1192	59			
		SEP 13	18		2438	3003	39				
	TONS	JUL 16997	4146	2878	939	2862	1129	1694	783	2566	
		AUG 3168	2310	2768	617	2768	1081	794	3211		
		SEP 4715	3891	3891	5550	1413	908				
291	CRUDE ANIMAL MATERIALS, NES.	1000 ECU	JUL 16997	4146	2878	939	2862	1129	1694	783	2566
			AUG 3168	2310	2768	617	2768	1081	794	3211	
		SEP 4715	3891	3891	5550	1413	908				
	TONS	JUL 35003	8384	2910	2170	7118	3351	921	4145	6004	
		AUG 6974	2174	1254	797	1768	1081	794	4361	5860	
		SEP 9659	2818	8356	5550	1124	4277				
292	CRUDE VEGETABLE MATERIALS, NES.	1000 ECU	JUL 77219	3462	6363	5818	50905	2526	1589	988	5568
			AUG 3168	2310	2768	6246	67411	2244	803	48754	4926
		SEP 5964	8692	94816	94816	2208	1527				
	TONS	JUL 39757	1150	4026	2157	25167	1744	873	762	3878	
		AUG 1365	3332	2934	36461	2335	181	3338			
		SEP 3336	6477	45046	45046	2287	189				
322	COAL, LIGNITE AND PEAT	1000 ECU	JUL 106441	75436	1759	60	3607	1902	23257	420	
			AUG 70248	1653	127	4166	14822	1192	6929	474	11
		SEP 64818	2600	2600	2421	22882	986				
	TONS	JUL 1786347	1147225	23038	498	82897	36901	489035	6783		
		AUG 1019214	25786	319	15750	351494	7369	17208	114		
		SEP 895987	31114	54083	54083	474060					
323	BRIQUETTES, COKE, SEMI-COKE	1000 ECU	JUL 73564	59265	2914	117	4979	2477	3779	2	31
			AUG 24027	2935	46	2634	4771	4063	2	43	
		SEP 49822	3680	3680	4159	4063	2				
	TONS	JUL 726869	543516	31956	1020	65936	29795	53889	47	711	
		AUG 43122	28943	405	65760	69471	48809	34	988		
		SEP 436072	37469	53160	53160						
333	PETROLEUM OILS, CRUDE	1000 ECU	JUL 395760	4			310		395446		
			AUG 4			293		461186			
		SEP 4			262		376712				
	1000 TONS	JUL 2108				2		2108			
		AUG 1			1		4433				
		SEP 1			1		1950				
334	PETROLEUM PRODUCTS, REFINED	1000 ECU	JUL 999364	49889	113854	30063	378730	200659	216416	3337	6416
			AUG 39287	81733	70071	416739	168958	778	7046		
		SEP 48739	189700	386003	386003	140804	4775				
	TONS	JUL 4853846	232966	628982	104212	1824764	967090	1064661	26577	44595	
		AUG 197613	494526	357886	2019711	854033	3227	52547			
		SEP 237504	1126112	1874648	1874648	774772	35595				
335	RESIDUAL PETROLEUM PROD., NES.	1000 ECU	JUL 70393	14200	12072	242	28164	6702	8360	205	448
			AUG 11194	9507	543	20205	10487	109	291		
		SEP 15241	9039	28096	28096	12018	109				
	TONS	JUL 352938	66755	64090	1322	131439	41500	44477	53	3303	
		AUG 59396	44907	2432	97612	35460	1	1867			
		SEP 71533	50059	50059	144145	37724	34				
341	GAS, NATURAL AND MANUFACTURED	1000 ECU	JUL 14764	9512	2042	233	243430	10668	8827	35	278
			AUG 10056	3410	4259	590	181963	7394	41	21	
		SEP 6318	3486	9312	232882	232882	8548	48			
351	ELECTRIC CURRENT	1000 ECU	JUL 14764	9512	2042	233	243430	10668	8827	35	278
			AUG 10056	3410	4259	590	181963	7394	41	21	
		SEP 6318	3486	9312	232882	232882	8548	48			
	1000 KWH	JUL 701523	387895	154945	25362	54595				133321	
		AUG 405925	232524							138346	
		SEP 233979	242719								
411	ANIMAL OILS AND FATS	1000 ECU	JUL 14001	3857	1962	1163	1430	1423	676	751	2739
			AUG 3284	1657	613	1600	625	555	3773		
		SEP 3649	1920	1949	1949	856	1166				
	TONS	JUL 37349	11705	4983	1554	3421	3716	991	2251	8728	
		AUG 10271	4327	881	4117	935	1830	11467			
		SEP 11689	4617	4983	4983	1603	4206				
423	FIXED VEGETABLE OILS, 'SOFT'	1000 ECU	JUL 46845	13480	10926	4773	11087	5377	1167	33	2
			AUG 13823	5217	1005	9342	1825	57	15		
		SEP 14278	13597	14464	14464	667	45				
	TONS	JUL 85515	28108	16648	5728	24083	8943	1958	46	1	
		AUG 29534	8231	1345	20449	3858	50	8			
		SEP 30280	20152	30676	30676	1409	63				
424	OTHER FIXED VEGETABLE OILS	1000 ECU	JUL 15463	3664	1618	182	6398	2292	810	16	483
			AUG 3182	1174	109	4297	1158	37	473		
		SEP 2776	1682	5783	5783	870	48				
	TONS	JUL 26390	7077	2740	264	10689	3704	1067	21	829	
		AUG 6035	1925	104	7285	1401	52	821			
		SEP 5134	2749	10486	10486	1333	66				
431	PROCESSED ANIM. & VEG. OILS, ETC.	1000 ECU	JUL 23955	9646	1473	708	5392	2091	2770	100	1775
			AUG 9824	838	561	5526	1096	76	1123		
		SEP 9746	1448	1448	11923	1707	83				
	TONS	JUL 45979	19767	3409	1513	10604	4506	4513	332	1334	
		AUG 19166	2151	918	11070	1757	195	586			
		SEP 20360	6548	6548	24528	2642	307				
511	HYDROCARBONS, NES., DERIVATIVES	1000 ECU	JUL 253639	33528	54735	1099	132832	8859	22567	5	14
			AUG 35284	46826	5583	62109	62109	35			
		SEP 44165	60419	60419	65862	18824	26				
512	ALCOHOLS, PHENOLS, ETC.	1000 ECU	JUL 71666	12423	9223	2359	20926	4603	126	126	50
			AUG 14660	5064	4791	12393	8860	139	48		
		SEP 20996	10824	10824	14984	13975	264				

TAB. 8

COMMERCE DE LA CE
par produitsexport
EXTRA (EUR-9)

CTCI Rév. 2	Produits - Produits	1980	EUR 9	Deutschland	France	Italia	Nederland	Belg.-Lux.	United Kingdom	Ireland	Danmark	
287	MINERAIS DE METAUX COMMUNS, NDA	1000 ECU	JUL	36511	17656	3841	597	8354	2158	2469	1434	2
		ADU	AUG	11671	11671	2806	7675	7291	4553	1281	170	
		SEP	9814	9814	3304		9091	4457		2601		
		TONNES	JUL	71683	42420	10332	3509	4444	266	1729	8982	1
			ADU	12242	12242	5386	48669	4365		1776	7532	1002
		SEP	9003	9003	9205		4548	2432		17355		
288	DECHETS DE METAUX NON FERREUX	1000 ECU	JUL	12474	2717	5162	57	310	399	3801		28
		ADU	AUG	2952	2952	1585	105	381		4853		86
		SEP	5935	5935	442		693	2237		16		
		TONNES	JUL	10548	2948	4635	70	208	521	2061		105
			ADU	7747	7747	1467	223	275		1071		284
		SEP	5441	5441	418		680	2393		16		
289	MINERAIS METAUX PREC., DECHETS	1000 ECU	JUL	4067	58	3919		11		49		30
		ADU	AUG	110	110	1531		2		54		26
		SEP	95	95	2330			142				
291	MAT. BRUTES D'ORIG. ANIMALE, NDA	1000 ECU	JUL	10676	3540	2390	334	873	411	1765	61	1302
		ADU	AUG	3091	3091	1740	344	1501		1172	60	1976
		SEP	3984	3984	4113		1819	1131		77		
		TONNES	JUL	15282	1473	1040	675	1537	466	5606	28	4458
			ADU	1450	1450	379	792	1508		464	27	6202
		SEP	1866	1866	1425		2292	1227		71		
292	MAT. BRUTES D'ORIG. VEGETALE, NDA	1000 ECU	JUL	27466	6145	4303	2206	9814	646	1373	21	2558
		ADU	AUG	663	663	3679	3286	3487		1372	50	4508
		SEP	7106	7106	8904		39500	1680		14		
		TONNES	JUL	10066	1601	1542	939	3637	228	372	30	1718
			ADU	1444	1444	729	1305	1528		627	34	2504
		SEP	3064	3064	7238		17501	899		19		
322	HOUILLES, LIGNITES ET TOURBE	1000 ECU	JUL	4280	2303	409	147	547	234	613	1	26
		ADU	AUG	1609	1609	309	52	1631		60		78
		SEP	3330	3330			2566		82	9		
		TONNES	JUL	55848	24435	5346	1341	15435	2520	6534	10	228
			ADU	18930	18930	490	442	3865		464	63	715
		SEP	39220	39220	3844		61926	6275		124		
323	BRIQUETTES, COKES ET SEMI-COKES	1000 ECU	JUL	36184	17024	4700	2116	736	2851	7969		788
		ADU	AUG	1130	1130	3490	3822	2130		4112		433
		SEP	11586	11586	6547		660		3925			
		TONNES	JUL	347289	151875	46620	20445	9446	29146	82988		6769
			ADU	102720	102720	3490	36557	3709		4679		3329
		SEP	104793	104793	61079		8934	39082				
333	HUILES BRUTES DE PETROLE	1000 ECU	JUL	232073		33				232077		
		ADU	AUG							129569		
		SEP							237778			
		1000 TONNES	JUL	1245						1245		
			ADU							689		
		SEP								1243		
334	PRODUITS RAFFINES DU PETROLE	1000 ECU	JUL	768486	104199	108207	161060	191613	81434	103285	1	18687
		ADU	AUG	109044	109044	88183	133581	164550		79625		13743
		SEP	97718	97718	124264		190573	54798		13		
		TONNES	JUL	3871202	467659	508036	756907	1153933	390605	477343	3	76717
			ADU	505267	505267	433969	689062	1057538		383095		54754
		SEP	441481	441481	583178		1220669	238879		2		
335	PRODUITS RESIDUELS DU PETROLE	1000 ECU	JUL	37481	15903	5521	2529	6270	733	4918	27	1580
		ADU	AUG	15992	15992	4532	2296	3380		9257		1258
		SEP	16709	16709	6183		6918		9619	25		
		TONNES	JUL	181435	69560	29918	18607	34231	3609	11707	3	14800
			ADU	71230	71230	25641	15056	29522		25132		9203
		SEP	68676	68676	36697		38352	27260		3		
341	GAZ NATURELS ET GAZ MANUFACTUR	1000 ECU	JUL		secret	12896	3336	537		11345		233
		ADU	AUG		segreto	6907	3647	110		8046		82
		SEP		gelato	12385		78		6298	6		
351	ENERGIE ELECTRIQUE	1000 ECU	JUL	11239	3343	7272						624
		ADU	AUG	1865	1865	1759						5579
		SEP	1435	1435	8442							
		1000 KWH	JUL	564819	223403	299234						42182
			ADU	133797	133797	147341						250650
		SEP	122584	122584	536165							
411	HUILES ET GRAISSES ANIMALES	1000 ECU	JUL	4412	1186	278	369	254	29	755		1541
		ADU	AUG	1046	1046	793	344	244		803		1626
		SEP	1107	1107	413		213		605			
		TONNES	JUL	7522	2060	516	671	445	54	415		3360
			ADU	1911	1911	1608	552	425		347		4906
		SEP	1753	1753	1056		323		238			
423	HUILES VEGETALES FIXES DOUCES	1000 ECU	JUL	20901	10181	4061	3027	2728	53	346		505
		ADU	AUG	2792	2792	2732	1863	4941		202		234
		SEP	8507	8507	2556		4918		1329			
		TONNES	JUL	33889	20822	6270	1650	4004	91	260		792
			ADU	14528	14528	3794	3073	6928		181		388
		SEP	16855	16855	3301		7123	2998				
424	AUTRES HUILES VEGETALES FIXES	1000 ECU	JUL	8530	2455	511	459	4170	286	484		165
		ADU	AUG	1854	1854	297	1071	2277		609		170
		SEP	2256	2256	666		1618		462			
		TONNES	JUL	11767	3824	684	489	5610	483	436		240
			ADU	2662	2662	303	1272	3035		551		178
		SEP	3582	3582	681		1976		571			
431	HUILES ET GRAISSES ELABOREES	1000 ECU	JUL	21294	9212	1301	311	6901	77	2867		625
		ADU	AUG	7184	7184	418	699	6860		3155		779
		SEP	7832	7832	1977		6880		3317			
		TONNES	JUL	24219	10113	2499	406	8107	122	2411		561
			ADU	10859	10859	674	1329	8731		2141		830
		SEP	11237	11237	4248		8233		2172			
511	HYDROCARB. ET DERIV. HALOGEN. ETC	1000 ECU	JUL	76210	15772	33233	5443	14931	402	6265	108	56
		ADU	AUG	16867	16867	29147	3836	27973		8384	310	89
		SEP	17324	17324	37205		22789		7208	199		
512	ALCOOLS, PHENOL, DERIV. HALOG. ETC	1000 ECU	JUL	64619	31903	6346	3618	13851	1527	7190		184
		ADU	AUG	28746	28746	2615	3292	8481		6822		99
		SEP	33715	33715	4732		10880		6340	115		

export
INTRA (EUR-9)

SITC Rev. 2	Products - Produits	1980	EUR 9	Deutschland	France	Italia	Nederland	Belg.-Lux.	United Kingdom	Ireland	Danmark
513	CARBOXYLIC ACIDS, ETC. 1000 ECU	JUL AQU SEP	82050	26278 20121 26136	7834 5342 5680	5053 3303	18240 9826 16347	4935	16247 6805 9335	3140 1811 2433	323 493
514	NITROGEN-FUNCTION COMPOUNDS 1000 ECU	JUL AQU SEP	93307	30287 15956 39032	8262 5781 10324	2290 1782	14410 10616 12731	9370	27851 23900 29332	295 871 3711	542 374
515	ORGANO-INORGANIC COMPOUNDS, ETC. 1000 ECU	JUL AQU SEP	56460	22092 15768 19999	8303 3053 6547	3595 2571	6941 6774 7501	10612	11594 6668 10106	32752 8151 9395	661 412
516	OTHER ORGANIC CHEMICALS 1000 ECU	JUL AQU SEP	56980	19141 13881 16943	6562 4765 9452	2139 1655	14909 11186 11693	6772	5369 2833 9257	145 218 206	1843 2712
522	INORG. CHEM. ELEMENTS, OXIDES, ETC. 1000 ECU	JUL AQU SEP	92549	30285 27903 30031	21600 16426 18069	1935 1312	18001 13890 18843	10211	9381 4785 7920	1013 814 1187	123 673
523	OTHER INORGANIC CHEMICALS 1000 ECU	JUL AQU SEP	57387	21663 14006 20736	7812 5781 6696	1580 5876	11093 10804 14204	6163	8955 6202 8622	84 73 63	37 60
524	RADIO-ACTIVE & ASSOC. MATERIALS 1000 ECU	JUL AQU SEP	44073	1243 2164 11519	20568 16338 28125	295 63455	4787 285 5133		17172 24519 27900	4 5 4	4 1
531	SYNTH. DYES, NATURAL INDIGO, ETC. 1000 ECU	JUL AQU SEP	29236	16978 10890 14988	439 347 490	2702 628	1759 1419 1767	1636	5632 4529 5246	90 10 28	
532	DYEING, TANNING EXTRACTS, ETC. 1000 ECU	JUL AQU SEP	2861	1602 875 2003	619 200 763	198 72	46 95 105	45	316 119 247	9 4 11	26 28
523	PIGMENTS, PAINTS, VARNISHES, ETC. 1000 ECU	JUL AQU SEP	92543	31442 23015 31934	13440 9090 12899	3229 2300	16684 13680 18845	12460	12504 8136 10681	702 527 551	2082 2102
541	MEDICIN. & PHARMACEUT. PRODUCTS 1000 ECU	JUL AQU SEP	186659	44222 37721 41569	29319 21098 29741	15409 5920	19074 18840 18501	26196	35893 32334 30525	11659 11029 3517	4887 5747
551	ESSENT. OILS, PERFUME & FLAV. MAT. 1000 ECU	JUL AQU SEP	21416	1470 1227 1689	7223 3839 5979	2324 1065	2767 2746 2378	425	4703 2677 5082	2476 1522 1579	28 47
553	PERFUMERY, COSM. & TOILET PREP. 1000 ECU	JUL AQU SEP	62491	8507 7322 8046	30102 21544 28316	1815 1563	3505 2845 3607	5363	11825 10554 13005	1103 568 1318	271 200
554	SOAPS, POLISHING & SCOUR. PREP. 1000 ECU	JUL AQU SEP	58294	17904 13635 20346	5859 3571 5744	546 423	12158 9876 12473	10728	9238 5901 6803	1558 1246 2226	293 210
562	FERTILIZERS, MANUFACTURED 1000 ECU	JUL AQU SEP	83866	16476 13970 15270	9267 5936 6974	624 831	17929 17857 20066	35301	2923 1794 2307	1332 1148 925	14 48
		TONS	768265	181451 153704 169300	82303 63314 71203	5616 6882	129733 134149 147481	335116	24565 12133 13202	9445 9260 6776	35 402
572	EXPLOSIVES 1000 ECU	JUL AQU SEP	4268	1050 1001 1416	302 453 422	313 264	128 260 570	701	1613 318 400	161 152 82	
582	PRODUCTS OF CONDENSATION, ETC. 1000 ECU	JUL AQU SEP	160523	48445 34946 53732	21465 11491 19891	9950 4767	45867 31861 50101	19377	13443 9344 10049	1299 566 891	677 943
		TONS	126005	39347 28191 47829	14426 8734 16199	8543 5170	40465 4799 43534	13629	7604 4799 5952	574 183 413	1417 1334
583	PRODUCTS OF POLYMERIZAT., ETC. 1000 ECU	JUL AQU SEP	376471	100257 77847 117860	61845 47285 70878	28227 33238	69219 59627 82729	74417	36247 20007 29772	3048 1463 2824	2611 3403
		TONS	580507	90110 72899 115265	70654 60342 92910	26210 39045	80975 71236 101730	80004	29284 16354 25352	2299 1463 2131	972 1598
584	CELLULOSE DERIVATIVES, ETC. 1000 ECU	JUL AQU SEP	21612	8134 6288 7452	2162 1179 2487	1900 1345	1939 1746 2162	3275	3930 2819 3688	235 102 253	37 129
		TONS	9198	3206 2779 3077	1027 653 1135	896 643	778 799 796	1266	1826 1173 1722	179 102 88	11 25
585	OTH. ARTIF. RESINS & PLASTIC MAT. 1000 ECU	JUL AQU SEP	10548	1531 1245 1618	1318 1129 1583	586 506	3567 2548 3632	930	1978 1836 1129	624 289 686	14
		TONS	10178	917 674 810	1968 1561 2226	750 496	4585 3459 5554	921	724 477 354	307 128 356	7
591	DISINFECTANTS, INSECTICIDES, ETC. 1000 ECU	JUL AQU SEP	60277	15884 10019 16886	9302 4798 10148	1151 2036	3140 2185 4020	23625	6846 6959 3593	288 148 212	41 54
592	STARCHES, TMLIN, GLUTEN, ETC. 1000 ECU	JUL AQU SEP	35277	8029 6027 7900	10189 8445 9461	984 394	7468 21647 9491	3461	2076 1356 1832	1844 1522 2088	1226 690
598	MISC. CHEMICAL PRODUCTS, NES. 1000 ECU	JUL AQU SEP	166878	64162 41564 55623	24028 23895 30820	4977 6687	23973 21647 28181	18596	29178 17840 22902	1035 568 741	929 892
611	LEATHER 1000 ECU	JUL AQU SEP	47393	4931 4117 5853	10584 2129 8330	17310 14743	2707 2133 3924	2663	6886 2850 3505	1924 861 1675	388 266
		TONS	4646	766 531 865	779 130 540	1197 923	432 345 555	281	803 344 343	769 148 419	39 13
612	MANUFACTURES OF LEATHER, NES. 1000 ECU	JUL AQU SEP	11538	2712 1702 2597	1207 1410 1360	4115 2847	519 120 1221	908	1851 1255 1511	73 23 28	149 142
613	FURSKINS, TANNED OR DRESSED 1000 ECU	JUL AQU SEP	21545	3226 2949 4883	3275 3630 3719	2140 1961	518 304 533	3968	8178 2922 6023	180 109 169	68 169

export
EXTRA (EUR-9)

CTCI Rév. 2	Produits - Produits	1980	EUR 9	Deutschland	France	Italia	Nederland	Belg.-Lux.	United Kingdom	Ireland	Danmark
513	ACIDES CARBOXYLIQUES, ETC. 1000 ECU	JUL	76007	35334	7323	5030	8324	5256	14218	293	229
		AOU		31045	4223	5697	8954		12763	624	127
		SEP		31913	6379		7829		10909	1107	
514	COMPOSES A FONCTIONS AZOTÉES 1000 ECU	JUL	92095	48828	8301	9294	5316	5141	13793	922	500
		AOU		36797	7639	4609	5519		13215	2957	519
		SEP		37119	5930		9587		14569	2125	
515	COMP.ORGANO-MINER.,HETEROCYC. 1000 ECU	JUL	106494	38890	10560	8260	10551	16410	15176	6020	617
		AOU		33307	5987	5434	9516		12740	6534	1054
		SEP		35996	6566		11875		11039	5939	
516	AUTRES PROD. CHIM. ORGANIQUES 1000 ECU	JUL	53460	14194	5463	2308	12877	2332	7707	319	8260
		AOU		14812	3711	2511	7949		7042	221	6550
		SEP		13509	4959		7527		6001	87	
522	PROD. CHIMIQUES INORGANIQUES 1000 ECU	JUL	84046	35209	23605	5931	4505	1519	10932	1260	285
		AOU		33188	21740	8905	5813		11298	847	149
		SEP		33479	26521		7167		10058	796	
523	AUTRES PROD. CHIM. INORGANIQUES 1000 ECU	JUL	69515	29351	6532	5327	5327	2199	19649	48	82
		AOU		27877	5506	5026	8652		16989	28	265
		SEP		27496	8720		6763		19304	40	
524	MAT. RADIO-ACTIVES ET ASSIMIL. 1000 ECU	JUL	39033	903	26708	78	286		11034	4	20
		AOU		14613	58818	62	8848		7042	1	39
		SEP		1299	49134		365		23515		
531	COLCR.ORG.SYNT.,INDIGO NAT.ETC. 1000 ECU	JUL	87194	93899	1208	2868	1035	523	20315	24	1832
		AOU		49664	1093	1716	1104		15041	31	1768
		SEP		43995	1520		1115		12696	175	
532	EXTRAITS P.TEINT.,TANNAGE ETC. 1000 ECU	JUL	5811	3608	798	727	45	7	468		158
		AOU		2863	558	340	125		341	74	
		SEP		3128	576		61		289		
533	PIGMENTS,PEINTURES,VERNIS ETC. 1000 ECU	JUL	108872	41643	11213	9783	7875	5518	28815	70	3955
		AOU		39588	9476	9613	8833		28924	35	3780
		SEP		38035	9699		9239		23507	72	
541	PRODUITS MEDICIN. ET PHARMAC. 1000 ECU	JUL	340994	105887	73611	21762	17120	19251	79687	3101	11465
		AOU		96664	55911	24596	14956		63762	12144	9629
		SEP		93746	59132		17728		75344	2812	
551	HUILES ESSENT.ET PROD. AROMAT. 1000 ECU	JUL	37453	5042	15705	1224	3970	104	9014	2209	185
		AOU		4956	8701	685	5101		8776	1272	243
		SEP		4972	10172		4365		8857	1365	
553	PARFUMERIE ET PROD. DE BEAUTE 1000 ECU	JUL	76078	11956	42388	2455	768	547	15807	80	1673
		AOU		9713	31393	1797	401		13704	63	1794
		SEP		10766	31412		728		15097	98	
554	SAVONS; PRODUITS D'ENTRETIEN 1000 ECU	JUL	69327	30680	10873	4142	1940	1734	17777	38	2143
		AOU		26789	7150	4630	2459		17818	30	3161
		SEP		26824	9228		2438		16584	40	
562	ENGRAIS MANUFACTURES 1000 ECU	JUL	76240	13757	13659	8418	23360	9981	4161		3904
		AOU		27198	3824	20021	15738		2653	366	
		SEP		21378	8029		28460		2467		
572	EXPLOSIFS 1000 ECU	JUL	687999	124074	99569	83244	199390	100656	41792		39274
		AOU		239354	29674	200126	141757		25342	2511	
		SEP		175489	59649		213780		25509	1125	
572	EXPLOSIFS 1000 ECU	JUL	11550	2965	3152	490	86	1619	3211		17
		AOU		2074	1194	1114	87		4911	33	
		SEP		2349	1931		36		2392	1	
582	PRODUITS DE CONDENSATION ETC. 1000 ECU	JUL	132930	59680	12174	13399	16210	8333	22149	109	876
		AOU		5805	7236	12869	13706		13706	41	2145
		SEP		56923	10627		17724		18063	50	
582	PRODUITS DE CONDENSATION ETC. 1000 ECU	JUL	84296	35399	6255	10254	13486	6424	11774	10	696
		AOU		32820	2847	12817	10909		10613	3	2105
		SEP		36208	5806		14992		11998	3	
583	PRODUITS DE POLYMERISATION ETC. 1000 ECU	JUL	247934	102509	36407	29381	17647	21350	36953	455	3232
		AOU		109069	23701	34869	23745		30582	393	5442
		SEP		110211	35278		24834		27272	830	
583	PRODUITS DE POLYMERISATION ETC. 1000 ECU	JUL	231463	92548	35191	34154	18300	21387	24133	324	1426
		AOU		103211	32311	40942	26915		19873	182	2628
		SEP		106638	44754		30417		17794	534	
584	CELLULOSE,DERIV.CHIM.DE CELLUL 1000 ECU	JUL	42813	11651	5311	3691	2680	629	17755	54	42
		AOU		13318	2453	3144	3058		11541	101	60
		SEP		12430	3477		2838		14280	123	
584	CELLULOSE,DERIV.CHIM.DE CELLUL 1000 ECU	JUL	17098	4172	2830	2274	1291	266	6229	15	22
		AOU		5826	1391	1705	1546		4026	38	11
		SEP		4541	1922		1334		5216	38	
585	AUT.RESINES ART.ET MAT.PLAST. 1000 ECU	JUL	10034	3131	1161	291	2622	390	2033	312	94
		AOU		1525	715	321	1676		1324	207	100
		SEP		2749	1203		2329		1482	384	
585	AUT.RESINES ART.ET MAT.PLAST. 1000 ECU	JUL	10761	1732	1285	201	6092	125	1198	120	8
		AOU		1525	933	209	3341		491	83	19
		SEP		1883	2031		4802		875	160	
591	DESINFECTANTS,INSECTICIDES ETC. 1000 ECU	JUL	76131	21906	11078	8967	7131	3474	22171		1404
		AOU		16222	6620	2825	5123		17366	922	
		SEP		18966	8630		5239		16661		
592	AMMONS, GLUTEN, COLLES ETC. 1000 ECU	JUL	32274	7130	6702	1323	6374	1553	3793	435	964
		AOU		6719	4096	1161	4362		2758	4254	1137
		SEP		7977	5465		6388		3058	3344	
598	PRODUITS CHIMIQUES DIVERS, NDA 1000 ECU	JUL	177858	66740	24712	17652	11414	8592	43909	1261	3678
		AOU		66580	25202	12024	11891		44003	1412	4580
		SEP		68399	35074		11396		49051	661	
611	CUIRS ET PEUX, PREPARES 1000 ECU	JUL	31263	7803	5879	9220	564	790	6712	58	237
		AOU		4857	31854	7899	488		5290	102	451
		SEP		8169	4041		938		4834	183	
611	CUIRS ET PEUX, PREPARES 1000 ECU	JUL	3806	1206	419	1043	93	66	949	8	23
		AOU		886	142	1553	141		670	31	42
		SEP		1067	302		174		585	27	
612	ARTICLES MANUFACT.EN CUIR, NDA 1000 ECU	JUL	20101	4724	3123	9006	143	157	2525	167	256
		AOU		4107	1025	10846	127		1691	124	550
		SEP		4417	1999		178		2210	238	
613	PELLETIERES TANN. CU APPRETEES 1000 ECU	JUL	42466	27545	6225	1582	366	686	5848		214
		AOU		23940	2678	749	364		4782		377
		SEP		24059	5157		403		7268	19	

export
INTRA (EUR-9)

SITC Rev. 2	Products - Produits	1980	EUR 9	Deutschland	France	Italia	Nederland	Belg.-Lux.	United Kingdom	Ireland	Danmark
621	MATERIALS OF RUBBER	1000 ECU	JUL 36726	11326	8508	5188	1535	2979	5577	1349	264
		SEP	13478	9991	4372	4395	1647	3751	648	331	
	TONS	JUL 19409	6215	4140	2361	998	2176	2641	775	103	
		SEP	7699	5427	2335	2029	1284	2022	661	126	
625	RUBBER TYRES, TYRE CASES, ETC.	1000 ECU	JUL 144172	33198	46194	12579	10025	16585	22826	2456	307
		SEP	32962	23014	38316	9589	7603	15877	1295	347	
	TONS	JUL 62444	15164	19474	5259	4851	6915	9346	1193	242	
		SEP	15264	10434	15116	4024	3411	6492	641	231	
628	ARTICLES OF RUBBER, NES.	1000 ECU	JUL 35566	11888	7887	4034	2584	2580	5840	273	480
		SEP	11199	9667	3822	2328	3005	4441	4804	224	1035
	TONS	JUL 6568	1679	1805	816	746	506	854	64	99	
		SEP	1659	1497	595	576	1026	840	779	51	200
633	CORK MANUFACTURES	1000 ECU	JUL 1136	333	456	88	129	44	70	8	8
		SEP	149	173	140	89	85	182	2	10	
	TONS	JUL 292	63	99	43	48	8	23	8	1	
		SEP	58	29	30	30	41	59	97	13	3
634	VENEERS, RECONST. WOOD, ETC., NES	1000 ECU	JUL 52235	12938	13236	5301	3143	15307	1431	142	737
		SEP	14690	11531	6547	4829	3216	4205	1833	131	910
	TONS	JUL 123307	32846	24129	3825	4930	52484	3222	254	1617	
		SEP	36189	28764	13472	2978	4122	2926	275	1572	
635	WOOD MANUFACTURES, NES.	1000 ECU	JUL 43985	9639	6630	9297	4753	3012	5840	591	6181
		SEP	11010	7313	3786	9424	5394	2583	331	331	7770
	TONS	JUL 37819	9568	6723	4751	5568	2962	2812	973	4462	
		SEP	10343	7548	3815	4187	5950	2382	1850	429	6100
641	PAPER AND PAPERBOARD	1000 ECU	JUL 244239	75803	51378	20776	35141	31751	24635	1854	2901
		SEP	81917	63278	37620	20262	34277	43006	14366	857	3558
	TONS	JUL 372078	115625	81718	31610	59678	50045	25731	2373	5299	
		SEP	125288	99825	63795	30248	59346	73203	14593	930	6256
642	ART. OF PAPER, PULP, PAPERBOARD	1000 ECU	JUL 117434	38369	19803	6151	19513	19322	11348	2177	751
		SEP	35841	30875	9222	4744	17281	23390	9532	1135	764
	TONS	JUL 93377	28732	16882	5150	17586	15979	6887	1625	538	
		SEP	27857	24397	7893	3339	15447	5977	5217	858	510
651	TEXTILE YARN	1000 ECU	JUL 220179	50706	50432	28323	19359	35961	28356	6243	799
		SEP	63430	39124	26600	17352	23478	28556	16751	5022	1158
	TONS	JUL 59972	16119	10820	7461	6357	9802	7558	1636	220	
		SEP	20846	13215	5888	4952	6639	3965	1513	324	
652	COTTON FABR., WOVEN, EX. SPEC. FAB	1000 ECU	JUL 91460	25251	23535	9231	8145	14234	7443	3097	524
		SEP	14366	14366	8232	9072	9333	12910	4547	2174	739
	TONS	JUL 14275	3906	3307	1240	1135	2566	1181	854	86	
		SEP	4044	2111	1318	1259	1294	736	685	580	125
653	SYNTH. FABR., WOVEN, EX. SPEC. FABR	1000 ECU	JUL 128894	29965	21878	31450	7524	24509	8701	3982	485
		SEP	34329	23646	7471	24635	8221	11181	5739	4271	591
	TONS	JUL 18298	3832	2342	4589	1354	3561	1630	921	68	
		SEP	5309	3462	755	3365	1427	1477	1149	905	83
654	OTHER WOVEN TEXTILE FABRICS	1000 ECU	JUL 75217	5748	11269	35924	3783	4102	13696	519	176
		SEP	6075	5327	4188	25417	3480	4356	8947	178	305
	TONS	JUL 8490	569	1422	3955	562	813	1109	44	16	
		SEP	714	606	539	2778	563	651	639	32	35
655	KNITTED OR CROCHETED FABRICS	1000 ECU	JUL 52925	15228	7978	14164	3955	4845	6126	373	256
		SEP	15759	10280	2175	9857	4739	6950	3957	273	301
	TONS	JUL 6502	1969	757	1914	514	707	971	51	21	
		SEP	2100	1218	194	1356	678	1052	515	27	22
656	TULLE, LACE, EMBROIDERY, ETC.	1000 ECU	JUL 13779	2634	5251	1708	1127	1544	1272	213	30
		SEP	2743	1803	1195	1166	848	1233	848	100	37
	TONS	JUL 1174	200	236	206	179	208	125	17	3	
		SEP	215	123	44	163	137	201	99	8	2
657	SPECIAL TEXTILE FABRICS, ETC.	1000 ECU	JUL 83894	23118	14138	10888	9078	16590	8365	1242	475
		SEP	24920	17683	5575	5712	8295	11803	6473	814	1030
	TONS	JUL 21154	5606	3345	2302	2560	4840	1983	350	167	
		SEP	6391	4309	1407	1177	2311	3120	1663	378	382
658	MADE-UP TEXTILE ARTICLES, NES.	1000 ECU	JUL 42892	8089	7064	6893	3506	8139	6365	2012	824
		SEP	9641	6704	3472	5525	3345	4270	3799	1182	887
	TONS	JUL 8534	1661	1012	1146	1022	2242	969	377	106	
		SEP	1739	1360	503	874	1257	1018	570	212	98

export
EXTRA (EUR-9)

CTCI Rév. 2	Produits - Produits	1980	EUR 9	Deutschland	France	Italia	Nederland	Belg.-Lux.	United Kingdom	Ireland	Danmark	
621	PRODUITS EN CAOUTCHOUC	1000 ECU	JUL	35463	10291	7990	5881	621	822	9173	301	384
		AOU	4630	5087	6145	637	7502	167	798			
		TONNES	JUL	14907	4482	3668	2489	259	557	3173	110	170
			AOU	3618	1756	3029	347	2662		2662	59	393
			SEP	4233	1988		307	2239				
625	PNEUMAT., CHAMBRES A ATR. ETC.	1000 ECU	JUL	104569	25540	38754	13198	1504	5085	19069	1094	325
		AOU	9249	15130	40937	13799	1569	17411	1619	19804	2195	612
		TONNES	JUL	42115	10865	14724	5148	630	1992	8036	563	156
			AOU	1335	799	5831	783	7026		7026	690	367
			SEP	10461	13488		1018	1367			960	
628	CUVRAGES EN CAOUTCHOUC, NDA	1000 ECU	JUL	33489	14360	5762	3027	1029	997	7567	23	724
		AOU	1174	3730	2492	1039	1039	6164		6164		877
		TONNES	JUL	5841	2162	1051	493	510	135	1319	2	169
			AOU	1335	799	876	466	234		1177		175
			SEP	1500				505		1173		
633	OUVRAGES EN LIEGE	1000 ECU	JUL	1425	374	230	150	10	4	646		11
		AOU	792	105	280	21	21	482		411		9
		TONNES	JUL	354	65	33	41	3		225		2
			AOU	75	44	25	123	2		118		2
			SEP				15					
634	PLACAGES, BOIS ARTIF., ETC., NDA	1000 ECU	JUL	20042	6308	4292	5296	186	1333	1880		747
		AOU	5866	2332	4690	215	1426		1426		1540	
		TONNES	JUL	20721	6291	5942	2985	123	2227	1464		990
			AOU	5381	2702	2419	122	1002		1002		2045
			SEP	6679	1839		208	662				
635	ARTICLES MANUFACT. EN BOIS, NDA	1000 ECU	JUL	31745	10579	5184	6325	2865	708	3365	12	2747
		AOU	7962	3575	7058	430	3279	7	3279	59	4219	
		TONNES	JUL	19888	3559	2872	3107	1367	791	1457	8	1928
			AOU	4874	1413	2792	225	1143		1143	2	3071
			SEP	6295	2721		269	929		929	18	
641	PAPIERS ET CARTONS	1000 ECU	JUL	101396	34613	18983	14422	4975	3449	23462	19	1463
		AOU	31723	10643	15364	5150	18584		18584		22	2087
		TONNES	JUL	103446	35866	19955	18843	5828	2875	18141	7	2030
			AOU	33927	12340	21607	5965	13440		13440	17	3703
			SEP	34930	20155		6354	13602		13602	6	
642	ARTICLES EN PAPIER OU CARTON	1000 ECU	JUL	60949	18809	17763	4654	3765	1006	11478	101	3373
		AOU	15801	8295	4223	2500	9591		9591		122	4139
		TONNES	JUL	36370	11475	10124	3570	2965	637	4115	44	3401
			AOU	9134	4894	2831	1674	3146		3146	44	3940
			SEP	10533	6716		1791	4231		4231	85	
651	FILS DE MATIERES TEXTILES	1000 ECU	JUL	157696	48335	27184	27342	9670	6569	36514	713	1369
		AOU	43248	18313	24829	8936	25512		25512		345	2996
		TONNES	JUL	39352	13000	5217	6913	3085	1566	9025	213	334
			AOU	11708	3894	6738	2610	6066		6066	89	763
			SEP	12784	4585		3250	6858		6858	387	
652	TISSUS COTON, SF TISSUS SPEC.	1000 ECU	JUL	62713	20922	10603	7571	6132	3086	13365	265	769
		AOU	19175	4421	4781	5738	5738	7099		7099	63	1486
		TONNES	JUL	6520	1922	1355	886	556	420	1213	73	96
			AOU	1742	544	630	532	692		692	15	188
			SEP	2053	1131		662	864		864	107	
653	TISSUS SYNTH. OU ART. SF SPEC.	1000 ECU	JUL	93516	35023	14050	23125	4141	7439	8473	478	787
		AOU	18470	7228	18642	3408	8470		8470		942	1324
		TONNES	JUL	10926	3753	1290	2773	693	1034	1179	92	122
			AOU	3485	643	972	2285	687		1284	178	174
			SEP	4086				685		1328	180	
654	AUTRES TISSUS, SF TISSUS SPEC.	1000 ECU	JUL	65453	15596	7963	17081	3205	2438	18587	247	336
		AOU	15871	4167	14752	1890	1890		1890		165	565
		TONNES	JUL	5476	1601	517	1436	339	274	1213	29	70
			AOU	1514	280	400	1334	226		998	28	61
			SEP	1304				227		925	13	
655	ETOFFES DE BONNETERIE	1000 ECU	JUL	40665	21585	3468	6266	1571	472	6463	33	807
		AOU	15133	1503	4713	1516	4794		4794		34	929
		TONNES	JUL	4625	2345	379	830	167	70	730	7	97
			AOU	1539	193	294	582	156		573	3	108
			SEP	1819				137		446	1	
656	TULLES, DENTELLES, BRODERIES, ETC.	1000 ECU	JUL	13540	3997	5358	1051	284	253	2542	15	140
		AOU	3001	2052	1115	147	147		2529		17	189
		TONNES	JUL	748	308	164	76	37	20	136	1	7
			AOU	222	86	91	91	18		135	2	10
			SEP	304				38		126		
657	TISSUS SPECTAUX, ARTIC. ASSIM.	1000 ECU	JUL	67343	23046	11128	9370	3422	4647	14453	140	1137
		AOU	20791	5567	7345	7410	3253		11834		133	1280
		TONNES	JUL	14421	3575	2425	1864	1293	857	3517	23	467
			AOU	3604	1165	1687	1687	996		2638	7	549
			SEP	3678	1718			1101		2257	6	
658	ARTICLES EN MAT. TEXTILES, NDA	1000 ECU	JUL	33031	7401	6342	7356	1127	2237	6959	405	1204
		AOU	6138	3919	3464	10429	855	5432		5432	181	2095
		TONNES	JUL	5788	825	1346	1128	681	852	792	54	119
			AOU	600	860	860	1842	1142		538	24	210
			SEP	1019	2771			607		586	62	

export
INTRA (EUR-9)

SITC Rev. 2	Products - Produits	1980	EUR 9	Deutschland	France	Italia	Nederland	Belg.-Lux.	United Kingdom	Ireland	Danmark
659	FLOOR COVERINGS, ETC.	1000 ECU	JUL 92450	11154	3268	1520	12708	48485	9067	2193	4035
		AUG 9142	9142	2077	1103	13762	6122	1201	4174		
		SEPT 15304	15304	3021		19432	9954	2690			
	TONS	JUL 35971	3455	1342	579	5736	20453	2360	552	1493	
		AUG 2987	2987	779	456	6302	1628	288	1611		
		SEP 4358	4358	1370		8425	2571	622			
661	LIME, CEMENT, BUILDING MATERIALS	1000 ECU	JUL 52892	7548	8772	17215	1246	14726	2797	301	287
		AUG 9116	9116	4855	17458	1510	1651	234	444		
		SEP 10780	10780	7801		2431		420			
	TONS	JUL 679836	152296	80999	58340	26295	322522	33284	4814	887	
		AUG 186603	186603	51306	60495	21195	3050	3206	2579		
		SEP 220688	220688	63401		46547	5488	5571			
662	CLAY ETC. CONSTRUCTION MATERIALS	1000 ECU	JUL 105962	32084	12142	40226	9842	5048	4897	1046	677
		AUG 22451	22451	6709	32648	10677	3951	343	654		
		SEP 26474	26474	9267		12985		4161	1067		
	TONS	JUL 358437	79919	52719	58449	66279	30151	20363	3396	7161	
		AUG 61589	61589	28862	79166	76497	14112	1182	8292		
		SEP 70968	70968	42279		91021	15093	3207			
663	MINERAL MANUFACTURES, NES.	1000 ECU	JUL 78645	28263	13150	5781	7522	9662	11491	755	2021
		AUG 19802	19802	5448	4730	7863	9601	961	848	3360	
		SEP 26458	26458	9335		11921		9375			
	TONS	JUL 268665	70354	32692	15090	65745	56158	13324	3649	11632	
		AUG 69572	69572	18902	14041	12554	11352	12707	3330	16867	
		SEP 74095	74095	31280		109412		2678			
664	GLASS	1000 ECU	JUL 78143	12197	13105	8058	5654	24071	6992	882	1184
		AUG 15015	15015	9556	8544	4879	7153	504	1284		
		SEP 20197	20197	13926		7341		4870	743		
	TONS	JUL 131614	24361	23230	7853	12872	49114	6795	262	3128	
		AUG 29571	29571	21783	8341	6543	9501	242	2569		
		SEP 34430	34430	27705		14298		3764	266		
665	GLASSWARE	1000 ECU	JUL 65107	16642	19667	8832	3820	8746	5632	1282	486
		AUG 12942	12942	12880	5630	4110	3833	566	368		
		SEP 15753	15753	12314		3598		4354	666		
	TONS	JUL 107238	33734	16942	12005	11150	22957	8665	1231	515	
		AUG 30402	30402	11219	7233	12593	6639	840	379		
		SEP 31960	31960	17635		9385		7778	1164		
666	POTTERY	1000 ECU	JUL 35758	12353	4511	7034	1875	2037	6629	605	714
		AUG 3532	3532	1789	6465	438	5585	140	1567		
		SEP 10998	10998	3605		3097		6309	614		
	TONS	JUL 11636	3751	1223	3166	695	494	1995	264	87	
		AUG 2452	2452	1223	2831	971	1593	140	365		
		SEP 3492	3492					1593			
667	PEARLS, PREC. & SEMI-PREC. STONES	1000 ECU	JUL 138555	3166	2227	44	2497	60701	69866	52	2
		AUG 2639	2639	1614	29	2597	4685	121236	57	1	
		SEP 5632	5632			2441					
	TONS	JUL 11	5		1		1	1	4		
		AUG 4	4								
		SEP 4	4								
671	PIG ETC. IRON, FERRO-ALLOYS	1000 ECU	JUL 50080	11595	19312	2145	1095	10871	5040	22	15
		AUG 1532	1532	8111	2673	438	2947	3947	3614	4	
		SEP 13278	13278	10157		743					
	TONS	JUL 116918	61003	40745	1112	1798	4902	7320	38	13	
		AUG 63830	63830	25478	2268	213	435	2144	1		
		SEP 83365	83365	28032		1595					
672	INGOTS, PRIMARY FORMS, OF IRON	1000 ECU	JUL 150832	44476	29044	7002	19415	45096	5779	20	1
		AUG 35381	35381	15898	5946	16166	2347	211	1		
		SEP 37093	37093	27402		15185		9597	74		
	TONS	JUL 529477	162136	83528	22291	84063	162821	14633	6	3	
		AUG 110188	110188	44492	19586	66704	4395	15188	1		
		SEP 140275	140275	83630		62353			83		
673	IRON, STEEL BARS, RODS, ANGL., ETC	1000 ECU	JUL 223277	65726	52484	32272	6822	44403	20089	448	1033
		AUG 48309	48309	25455	24269	7400	10947	10947	333	1337	
		SEP 68691	68691	44102		8879		12045	279		
	TONS	JUL 623044	153222	132319	110048	19781	145186	57564	944	3978	
		AUG 116381	116381	71582	79224	2741	28700	28700	587	4620	
		SEP 165673	165673	118387		35645		597			
674	IRON, STEEL UNIV., PLATES, SHEETS	1000 ECU	JUL 335268	99731	64115	23076	28406	95578	18095	242	6025
		AUG 72170	72170	41403	12668	22873	16424	18095	76	4153	
		SEP 96178	96178	61809		30144		13849	165		
	TONS	JUL 818466	227272	144975	58418	75193	262476	16201	282	22586	
		AUG 164158	164158	97050	27762	56464	14201	152	16001		
		SEP 222553	222553	144429		77970		253			
675	HOOP & STRIP, OF IRON OR STEEL	1000 ECU	JUL 69460	26559	19119	1548	1804	18294	2040	9	87
		AUG 2212	2212	9609	1135	1620	1077	5	76		
		SEP 27354	27354	15544		2372		1661	35		
	TONS	JUL 146591	48390	34307	3286	5921	50646	3833	4	204	
		AUG 12181	12181	18750	3296	5455	1106	4	143		
		SEP 53200	53200	28801		8078		27			
676	RAILS & RAILWAY TRACK MATERIAL	1000 ECU	JUL 8581	3855	2120	88	205	1458	806	1	48
		AUG 1705	1705	1380	32	212	391	648	21	16	
		SEP 2761	2761	2001							
	TONS	JUL 28033	13193	5847	161	1025	3913	3544	74	350	
		AUG 5617	5617	6080	80	1723	1324	2985	287	51	
		SEP 8835	8835	9233		3432					
677	IRON & STEEL WIRE, EXC. WIRE ROD	1000 ECU	JUL 34251	8974	6381	1866	1444	13860	1553	133	40
		AUG 7184	7184	2609	964	1691	1187	49	87		
		SEP 9855	9855	5885		2073		1715	30		
	TONS	JUL 51464	13552	7636	2963	2450	22834	1815	160	54	
		AUG 11397	11397	3382	1317	3090	1117	146	163		
		SEP 15175	15175	6457		3813		2248	37		
678	TUBES, PIPES, FITTINGS, IRON & STEEL	1000 ECU	JUL 156907	70663	24936	28730	11566	9558	10145	813	1096
		AUG 48538	48538	10987	14800	4856	13198	7008	234	2005	
		SEP 54542	54542	20425				7716	778		
	TONS	JUL 252741	116991	36657	44732	21113	19757	11959	496	1036	
		AUG 74117	74117	15920	22293	16799	6773	275	1892		
		SEP 82788	82788	31411		23233		7174	941		

TAB. 8

COMMERCE DE LA CE
par produitsexport
EXTRA (EUR-9)

CTCI Rév. 2	Products - Produits	1980	EUR 9	Deutschland	France	Italia	Nederland	Belg.-Lux.	United Kingdom	Ireland	Danmark
659	COUVRE-PARQUETS, TAPIS, ETC.	1000 ECU JUL	46192	8331	2930	2093	3203	16242	10079	668	2646
		ADU SEP		7648	2139	1959	3844		6906	475	3502
661	CHAUX, CEMENTS, MAT. CONSTR. FARP.	1000 ECU JUL	52586	4635	9167	25900	587	2705	8698	16	878
		ADU SEP		4816	7327	25305	336		8349	23	1496
662	MAT. DE CONSTR. EN PRODD. CERAM.	1000 ECU JUL	530094	43440	145694	163570	15252	28777	120600	153	12609
		ADU SEP		41527	172943	116228	5126		141305	170	23843
663	ARTICLES MINERAUX MANUFAC., MINA	1000 ECU JUL	79302	25011	8819	35872	521	509	7972	193	405
		ADU SEP		54660	6266	38024	608		722	422	666
664	VERRE	1000 ECU JUL	47802	18109	8468	5310	2011	5204	7396	371	668
		ADU SEP		18999	6059	5499	2761		8056	125	1247
665	OUVRAGES EN VERRE	1000 ECU JUL	63747	13560	26892	10772	633	1296	8349	1677	568
		ADU SEP		10794	2546	9359	684		8135	828	678
666	POTERIE	1000 ECU JUL	39487	12014	3749	6332	347	470	14321	629	1605
		ADU SEP		10334	1664	7217	276		13264	338	2846
667	PIERRES GEMMES ET PERLES FINES	1000 ECU JUL	420122	5389	6834	32	2081	131085	274700		1
		ADU SEP		9123	4624	31	6460		217552		1
671	FONTES, GREN., POUDRES, FERRO-ALL	1000 ECU JUL	15575	7386	4533	492	36	1269	1822	8	29
		ADU SEP		5393	14716	342	24		1698		1
672	FORMES PRIMAIRES EN FER, ACIER	1000 ECU JUL	104618	39514	33340	7382	13712	9075	1575	10	10
		ADU SEP		57605	30013	10460	14091		1594		3
673	BARRÉS, PROFILÉS, EN FER, ACIER	1000 ECU JUL	205601	16263	35472	37799	4677	38481	27039		870
		ADU SEP		57525	30623	34465	3694		32254		1764
674	LARGES PLATS, TOILES, EN FER, AC.	1000 ECU JUL	264139	113553	61465	21149	11411	33790	19480	17	3274
		ADU SEP		147047	52090	17744	23320		14139		3634
675	FEUILLARDS EN FER OU EN ACIER	1000 ECU JUL	55187	32586	9943	2381	539	4213	5151	159	215
		ADU SEP		36154	6441	2039	544		3878		861
676	RAILS ET AUTR. ELEM. VOIES FERR.	1000 ECU JUL	15958	4427	7503	61	87	1484	2394		2
		ADU SEP		4197	7060	517	819		1732		6
677	FILS DE FER OU ACIER, SF MACH.	1000 ECU JUL	33052	7960	5512	2402	857	10669	5566	4	82
		ADU SEP		83274	2725	1372	967		3898		327
678	TUYAUX, ACCESS., EN FONTE, FER, AC	1000 ECU JUL	267387	107995	63461	43423	13071	3149	34312		1976
		ADU SEP		113745	46256	55461	5970		27288		4166
		TONNES JUL	455647	190822	119616	81953	22247	5190	33793		2026
		ADU SEP		214180	69063	97878	7941		25641		4749
				240825	78447		29965		21126	139	

export
INTRA (EUR-9)

SITC Rev. 2	Products - Produits	1980	EUR 9	Deutschland	France	Italia	Nederland	Belg.-Lux.	United Kingdom	Ireland	Danmark
679	IRON&STEEL CASTGS.,ROUGH FORGS	JUL	16025	5413	4797	721	836	769	3136	4	349
		AUG		3998	2053		890		2274		858
		SEP		6105	3257		1224		2601		
	TOMS	JUL	15231	4739	4295	712	1812	803	2376	5	490
		AUG		3284	2039	832	1074		1625		1186
		SEP		5455	3436		1635		1619		
681	SILVER & PLATINUM GROUP METALS	JUL	63617	15241	3509	2734	8495	19807	13552	169	110
		AUG		17268	12020	1346	4024		10604		391
		SEP		37314	12713		4727		13796		121
682	COPPER	JUL	172287	42213	29344	8133	4171	69810	17711	403	502
		AUG		40189	8996	5997	2521		7273		229
		SEP		44976	26104		6108		13898		594
	TOMS	JUL	89321	18395	15638	3900	1871	41259	7770	183	306
		AUG		18918	4828	2902	1205		2842		174
		SEP		20781	14545		3210		6325		292
683	NICKEL	JUL	20850	4594	4885	64	1705	580	8838	184	184
		AUG		2746	1926	77	1146		4995		188
		SEP		5316	3293		2042		14570		185
	TOMS	JUL	3085	644	843	4	328	143	1106	17	17
		AUG		393	271	6	201		697		4
		SEP		401	538		403		2279		17
684	ALUMINIUM	JUL	252899	76313	44024	10566	63377	28575	27950	810	1284
		AUG		52911	25381	7054	40805		25575		509
		SEP		65399	39723		55087		35634		2770
	TOMS	JUL	148327	41683	24429	5289	43673	15509	16766	419	559
		AUG		28662	14247	3934	27019		16234		363
		SEP		35353	23150		35919		24250		1186
685	LEAD	JUL	18163	6078	1759	36	811	4253	4899	202	125
		AUG		3869	1752		1177		6152		134
		SEP		5990	2726		933		10050		108
	TOMS	JUL	22528	5900	2417	68	1165	5800	6766	321	90
		AUG		3650	2937		1290		5421		207
		SEP		6343	4324		835		9053		38
686	ZINC	JUL	26603	4527	3939	368	7323	8549	1479	412	6
		AUG		2261	1656	96	4950		4908		7
		SEP		4030	2710		6034		124		18
	TOMS	JUL	47752	7696	5347	692	13157	14957	2629	3250	23
		AUG		3593	2435	197	4041		1571		22
		SEP		6525	3972		10696		2208		56
687	TIN	JUL	8573	1714	885	30	2189	2250	1360	4	145
		AUG		2285	377	13	1161		836		14
		SEP		962	175		1918		991		14
	TOMS	JUL	849	140	77	8	250	192	161	2	20
		AUG		215	4	1	67		107		19
		SEP		89	19		204		107		2
688	URANIUM, THORIUM, AND ALLOYS	JUL			1				16		
		SEP			5						
689	MISC. NON-FERROUS BASE METALS	JUL	10334	3664	2145	727	1607	420	1768	1	3
		AUG		2472	1557	683	2247		903		
		SEP		5070	1705		1934		1934		7
	TOMS	JUL	2355	374	439	349	815	159	216	6	4
		AUG		204	228	241	57		97		4
		SEP		294	440		1049		275		9
691	METAL STRUCTURES AND PARTS	JUL	84691	25135	18439	7745	9690	9943	10375	923	2443
		AUG		15254	9478	5920	10124		7894		758
		SEP		24555	14402		19101		7913		2796
	TOMS	JUL	68515	18200	17694	6293	9061	8277	6847	510	1725
		AUG		18295	10940	5470	4649		4677		421
		SEP		19756	15080		19761		5767		1967
692	METAL CONTAINERS, CASKS ETC.	JUL	55505	14028	9087	4088	7185	10375	9952	230	560
		AUG		18241	5577	3598	4098		6856		155
		SEP		13086	6560		5838		9191		833
	TOMS	JUL	35147	7884	4891	2706	5102	9299	5725	241	308
		AUG		6863	2984	3142	3653		3676		141
		SEP		7711	3860		3888		4862		490
693	WIPE PRODUCTS & FENCING GRILLS	JUL	29108	8282	5506	2652	1598	7947	2716	394	13
		AUG		7583	4063	2113	1831		2039		116
		SEP		9354	5406		2093		2166		66
	TOMS	JUL	34935	8889	5075	5324	2332	10921	1959	426	10
		AUG		8697	3761	3562	2723		1046		128
		SEP		10714	5361		3676		1435		71
694	NAILS,BOLTS,NUTS,SCREWS,ETC.	JUL	50775	17507	7532	12972	2543	4482	4941	398	400
		AUG		13280	2839	6371	3649		3377		309
		SEP		16743	5218		3970		4322		329
	TOMS	JUL	28127	7217	3413	9107	1878	4281	1797	146	290
		AUG		5590	1341	4733	2957		1300		164
		SEP		6652	2619		3006		1372		362
695	MACHINE OR HAND TOOLS	JUL	81248	39828	10971	6930	6270	4820	10617	1244	568
		AUG		27529	5887	5477	6222		7828		881
		SEP		35642	9822		7397		9685		757
696	CUTLERY	JUL	15304	7051	2787	1600	1477	227	1953	175	34
		AUG		8382	984	1772	1673		1355		67
		SEP		8896	2388		1919		1855		47
697	HOUSEHOLD EQUIPM.OF BASE METAL	JUL	55892	15020	10900	15169	3680	4548	4407	929	1239
		AUG		14839	5922	10338	4480		3771		393
		SEP		19616	12367		6378		4165		1646
699	MANUFACTURES OF BASE METAL, NES	JUL	195131	64513	34987	21225	15296	13964	26378	6379	2389
		AUG		90100	15521	21350	13035		18449		1895
		SEP		65479	28507		17779		19933		2702
711	STEAM BOILERS & AUXILIAR. PLANT	JUL	5819	2493	737	88	618	719	951	129	84
		AUG		1306	389	113	212		705		41
		SEP		2241	515		334		588		314
712	STEAM ENGINES, TURBINES	JUL	10568	3799	3754	422	129	1777	687	449	1
		AUG		1769	4503	185	2218		1081		407
		SEP		2452	1006		1317				

export
EXTRA (EUR-9)

CTCI Rév. 2	Products - Produits	1980	EUR 9	Deutschland	France	Italia	Nederland	Belg.-Lux.	United Kingdom	Ireland	Danmark	
679	OUVR. BRUTS, EN FONTE, FER, ACIER	1000 FCU	JUL	16219	4747	2740	1360	55	11	7103	303	
		AOU	4564	1166	1431	52	6069			1059		
		SEP	5218	1194		74	7056					
	TCNNES	JUL	15177	4341	1484	2423	55	4	6536		336	
		AOU	4707	625	2181	51	4072			1175		
		SEP	5384	752		72	5317					
681	ARGENT, PLATINE, MET. MINE	1000 ECU	JUL	196071	20807	10133	1715	1640	12768	148807	2	129
	PLAT.	AOU	22031	9158	1602	5313	913	76675		78842		68
		SEP	25457	16514		1851						
682	CUIVRE	1000 ECU	JUL	99225	36681	14867	9475	2330	12210	22923	314	325
		AOU	36290	6139	6714	3953	1806	19256		314	622	
		SEP	38103	8664		4302				115		
	TONNES	JUL	44011	14794	6946	4293	982	6631	10135	72	159	
		AOU	15477	2174	3207	1747	7141	7141	25	343		
		SEP	16404	3992		2023						
683	NICKEL	1000 ECU	JUL	13710	5855	2087	263	355	18	5077	53	2
		AOU	4864	1718	72	357	807			94		
		SEP	7106	2727		96	5585			134		
	TONNES	JUL	1813	663	340	34	63	5	705	3		
		AOU	564	301	15	60	798			4		
		SEP	812	473		16	837			8		
684	ALUMINIUM	1000 ECU	JUL	84496	34023	18763	7474	4064	5218	13456	21	1477
		AOU	32004	18001	18001	6658	5313	11335		52	2208	
		SEP	31305	17361			6888		22900	41		
	TONNES	JUL	38949	15444	9766	2817	1542	2658	6174	6	542	
		AOU	14488	10220	777	2549	2631	5394	29	942		
		SEP	14500	9242			3870	6334	40			
685	PLOMB	1000 ECU	JUL	10119	3129	678	352	183	661	4498		619
		AOU	1901	186	449	272	417	3083		3481		836
		SEP	2607				93					
	TONNES	JUL	10634	2846	454	430	147	797	5057		903	
		AOU	1882	194	109	547	442	442	5121		1328	
		SEP	2994	434		84						
686	ZINC	1000 ECU	JUL	5857	1456	1595	288	1247	798	459		14
		AOU	1531	777	777	350	1608	503		503		9
		SEP	2693	676			2086		617			
	TONNES	JUL	9364	2331	2705	426	2084	1293	513		13	
		AOU	3981	1301	649	3104	627		627		6	
		SEP	4199	1109		3853		981				
687	ETAIN	1000 ECU	JUL	13525	1094	373	308	152	1706	9854		38
		AOU	80	153	14	14	219	12343		13895		247
		SEP	1138	181						1		
	TONNES	JUL	1128	96	34	23	12	139	821		3	
		AOU	124	10	1	18	25	1064			22	
		SEP	98	29				1162				
688	URANIUM, THORIUM ET ALLIAGES	1000 ECU	JUL	23	17		6					
		AOU		2								
		SEP										
689	AUTRES METAUX COMM. NON FERREUX	1000 ECU	JUL	11572	4473	1368	183	35	123	5382	8	
		AOU	3441	1395	107	107	33	2388		7		
		SEP	3468	1213				3256				
	TONNES	JUL	1040	129	196	74	24	7	599	10		
		AOU	104	136	42	26	242		242	10		
		SEP	148	77		2	334					
691	CONSTRUCT. METALL. ET PARTIES	1000 ECU	JUL	197352	36499	51974	55347	4712	6975	37246	538	4061
		AOU	3864	39571	52978	3403	3403	29196		490	6710	
		SEP	37999	29043		6795	35750		545			
	TCNNES	JUL	125435	21799	30183	40796	2593	2995	25148	67	1754	
		AOU	20375	20384	34145	1909	17628		97	5111		
		SEP	22954	16650		4496	21220		83			
692	RESERVOIRS, FUTS ETC., EN METAL	1000 ECU	JUL	47880	11728	11347	8849	846	889	12322	632	1267
		AOU	9469	7039	4754	4754	587	7540		44	1668	
		SEP	9263	8198			696	6939		126		
	TONNES	JUL	26177	4392	7110	6804	502	694	5463	642	571	
		AOU	4620	3210	3383	294	3758		14	786		
		SEP	4400	4344		499	3496		45			
693	OUVR. EN FILS METALL., GRILLAGES	1000 ECU	JUL	33640	8116	10004	4243	1251	3618	6096	10	302
		AOU	8935	5324	4952	1484	5474		35	399		
		SEP	9363	6196		1076	6801		28			
	TONNES	JUL	28407	6718	6107	6459	1090	3627	4190		216	
		AOU	5803	3238	5127	1160	3860		4045	1	427	
		SEP	6712	4057		989						
694	CLOUTERIE ET BOULONNERIE	1000 ECU	JUL	35513	14782	7326	5130	1193	804	5825	62	391
		AOU	12582	3843	4252	1430	1430		5711	14	844	
		SEP	14244	4705		1508		5200		25		
	TCNNES	JUL	16235	5607	3412	3465	751	474	2335	14	179	
		AOU	4804	1813	2899	1017	1861		1764	3	472	
		SEP	5746	2126		1001						
695	OUTILS A MAIN ET POUR MACHINES	1000 ECU	JUL	104805	46528	16420	12136	3442	3159	21826	273	1021
		AOU	37806	9727	12701	3462	17914		216	1278		
		SEP	41535	22555		3930	18002		416			
696	COUTELLERIE	1000 ECU	JUL	21779	8544	3858	2110	1152	17	5915	85	98
		AOU	7336	2035	2260	880	6402		13	91		
		SEP	9055	2467		1659	5557		70			
697	ARTICLES METAL. P. USAGE DOMEST.	1000 ECU	JUL	62574	15594	11762	23204	1429	916	7727	865	1677
		AOU	13998	7562	8898	18913	660	6071		248	1003	
		SEP	16266			1452	7368		751			
699	ARTICL. MANUF. EN MET. COMM. NOA	1000 ECU	JUL	179343	62068	30246	31277	5234	7100	39311	935	3172
		AOU	57228	23838	28242	6718	31468		307	4651		
		SEP	63763	23172		5892	30204		665			
711	CHAUQUIERES ET LEURS APP. AUXIL.	1000 ECU	JUL	53710	32638	4794	6367	1046	494	8056		315
		AOU	13289	5688	6522	3742	3742		4130		1197	
		SEP	16342	3927		324						
712	MACH. A VAP., LOCOMOB., TURB. A VAP.	1000 ECU	JUL	43406	17866	9249	5500	200	13	10277	298	3
		AOU	6514	13283	4959	902	4342		4342		23	
		SEP	10786	9945		2482		7717				

export
INTRA (EUR-9)

SITC Rev. 2	Products - Produits	1980	EUR 9	Deutschland	France	Italia	Nederland	Belg.-Lux.	United Kingdom	Ireland	Danmark
713	INTERN.COMBUST.PISTON ENGINES	1000 ECU JUL AOU SEP	183589	71746 43479 63909	47472 13157 34374	21715 16144	5467 4444 5570	3536	32083 24411 34175	538 528 498	1032 763
714	REACTION ENGINES, GAS TURBINES	1000 ECU JUL AOU SEP	87515	13580 11124 7631	6160 4167 3301	8011 5725	1173 2408 1848	8985	48776 46813 35410	312 188 562	518 63
716	ROTATING FLECTRIC PLANT, PARTS	1000 ECU JUL AOU SEP	66947	27485 20256 25456	15625 6677 13563	5944 4762	3813 2068 3421	3295	7929 6151 9709	1768 747 2426	1088 1847
718	OTH.POWER GENERATING MACHINERY	1000 ECU JUL AOU SEP	17393	4269 5148 11060	3633 1028 2123	492 305	165 393 126	6769	1194 857 1201	165 68 345	706 1281
721	AGRIC.MACHINERY,EXCL-TRACTORS	1000 ECU JUL AOU SEP	81516	25819 17739 9310	12834 8501 9351	6604 4606	6659 6792 9713	16227	9317 6246 8046	964 442 969	3092 3500
722	TRACTORS,EXCL.FOR SEMI-TRAILER	1000 ECU JUL AOU SEP	68135	24066 12482 18442	7650 1571 5998	22050 12390	156 242 260	5935	7743 3191 5212	316 158 242	215 129
723	CIVIL ENGINEERING EQUIPMENT	1000 ECU JUL AOU SEP	147060	34333 25792 30544	37440 14402 27417	8432 5968	5111 5597 6410	19521	39327 22837 29295	2008 1870 1563	888 426
724	TEXT.& LEATH.MACHY.,SEWG-MACH.	1000 ECU JUL AOU SEP	98373	47980 29660 43904	11617 3758 7160	14751 8193	3661 2848 4741	5504	13332 2848 7880	326 221 282	1202 1037
725	PAPER AND PULP MILL MACHINERY	1000 ECU JUL AOU SEP	35264	18166 14916 15540	5865 4384 2649	5083 5926	1759 1279 2050	649	3313 5168 2412	94 115 100	335 155
726	PRINTG. & BOOKBING. MACHINERY	1000 ECU JUL AOU SEP	62600	37231 22991 34250	7854 2987 3193	3724 2901	2600 2445 2911	1679	8904 6458 7766	162 144 318	446 447
727	FOOD-PROCESSG.MACH.,NON-DOMEST	1000 ECU JUL AOU SEP	25994	8909 4614 6628	2386 815 1447	3426 2558	4993 3184 4893	1033	2704 2731 2643	658 194 210	1885 1273
728	OTHER SPECIALIZED MACHINERY	1000 ECU JUL AOU SEP	182243	80647 57595 69113	22506 11372 13014	26653 24838	14399 13761 16262	9558	24019 19589 19162	895 932 1237	3566 4649
736	MACHINE-TOOLS FOR WORKG.METAL	1000 ECU JUL AOU SEP	128164	65569 37335 62494	14245 5655 10832	19919 16321	4403 3323 5321	8402	13415 10720 10107	580 453 1059	1631 1053
737	METALWORKING MACHINERY, NES.	1000 ECU JUL AOU SEP	44882	21158 16634 15315	5314 3468 3684	4392 3266	3558 2259 2529	4432	5229 4100 3847	65 100 305	734 499
741	HEATING AND COOLING EQUIPMENT	1000 ECU JUL AOU SEP	133483	42604 29430 32372	20793 15021 14125	26089 17969	10296 6941 10970	10035	17249 11852 11191	2109 583 1737	4308 4195
742	PUMPS FOR LIQUIDS	1000 ECU JUL AOU SEP	77362	36005 24692 33085	11788 5735 7954	6949 4721	4394 3394 4227	3653	10964 9134 8734	1645 667 1881	1964 6064
743	PUMPS,NES;FANS;CENTRIFUGES,ETC	1000 ECU JUL AOU SEP	121543	45645 34086 40218	17925 10451 12113	19995 9060	6812 7077 8509	7748	19295 13772 14921	822 1298 695	3301 4316
744	MECHANICAL HANDLING EQUIPMENT	1000 ECU JUL AOU SEP	154255	59223 41461 56884	26419 11520 18355	12622 8251	14026 11304 13087	8075	29688 18093 19482	1443 1192 1770	2759 2678
745	NON-ELEC.MACHINERY,TOOLS,ETC.	1000 ECU JUL AOU SEP	102510	50202 31746 40450	7521 3833 4405	17308 11715	6962 4898 7028	3174	12812 9089 10532	1016 287 1385	3515 2763
749	NON-ELEC.MACHY. PARTS,ETC.,NES	1000 ECU JUL AOU SEP	292809	127406 94003 111452	49318 22076 38189	39647 23136	16935 14839 16294	13803	37673 29577 27328	871 418 1538	7156 10666
751	OFFICE MACHINES	1000 ECU JUL AOU SEP	86096	26809 17218 23894	5642 3145 5158	11848 5299	19223 18298 24529	1161	18699 11087 16439	1228 350 419	1486 1763
752	ADP MACHINES AND UNITS THEREOF	1000 ECU JUL AOU SEP	186240	47788 38801 66729	25308 25044 33209	11625 10356	7476 5464 9864	5922	64103 54582 65296	22106 11100 20427	1912 1026
759	OFFICE & ADP MACH.PARTS & ACC.	1000 ECU JUL AOU SEP	144014	43686 29196 43665	25354 25993 32980	4869 4830	16532 11021 22586	3587	40487 28630 39956	8549 3700 9731	950 1165
761	TELEVISION RECEIVERS	1000 ECU JUL AOU SEP	60396	35259 21008 38066	147 105 240	4534 5792	6080 3708 3314	5635	8158 6066 7045	374 98 173	209 1052
762	RADIO BROADCAST RECEIVERS	1000 ECU JUL AOU SEP	28808	12151 4865 11685	3104 1207 2158	1666 597	3209 2786 3945	4635	3252 1872 3147	608 697 944	183 846
763	SOUND RECCRDERS,PHCNOGRAPHS	1000 ECU JUL AOU SEP	22052	7328 4940 6372	1451 361 1970	1910 1818	3708 2789 4561	3504	3540 1874 3841	229 46 1840	382 312
764	TELECOMM.EQPT,PARTS,ACC.NES	1000 ECU JUL AOU SEP	145872	56452 36037 53197	16936 15101 14535	11281 8484	17728 16021 21904	15605	21127 15317 19130	2746 2300 3907	3997 5369
771	ELECTRIC POWER MACHINERY, NES.	1000 ECU JUL AOU SEP	37827	16644 10299 14459	5766 2919 4132	1397 900	4642 2519 4587	4679	3176 2690 3274	1062 1261 1042	461 731
772	SWITCHGEAR ETC & PARTS NES	1000 ECU JUL AOU SEP	179041	80007 54186 76231	37947 22773 30632	11863 6264	14786 13447 14935	9875	19208 12092 15678	4039 2252 3827	1316 1303
773	ELECRIICAL DISTRIBUTING MACHY.	1000 ECU JUL AOU SEP	53839	21215 14815 121479	7244 1496 7375	6223 6068	6027 7209 7752	5186	5716 3675 5685	1970 889 1830	258 252
774	ELECTRO-MEDIC.& RADIOLOG.APP.	1000 ECU JUL AOU SEP	35479	13313 2186 12044	3776 2709 4315	2078 1024	8939 1280 9932	4730	2552 2523 2358	181 36 179	810 1005
775	ELEC.& NON-ELEC.DOMESTIC EQUIP	1000 ECU JUL AOU SEP	164596	58728 36448 67868	26310 15139 24189	46836 35082	10810 7946 12897	4116	10214 7508 13092	4511 1717 5980	2069 4336

export
EXTRA (EUR-9)

CTCI Rév. 2	Produits - Produits	1980	EUR 9	Deutschland	France	Italia	Nederland	Belg.-Lux.	United Kingdom	Ireland	Danmark
713	MOTEURS A PISTONS 1000 ECU	JUL AOU SEP	255878	106822 88812 107892	35221 26607 34386	22522 18185	5328 11475 6589	1982	78047 65819 63064	208 180 270	5748 2259
714	PROPUL.A REACT.,TURBINES A GAZ 1000 ECU	JUL AOU SEP	137326	10377 10443 10204	13453 9628 25419	6131 9442	12612 22190 4612	1657	92885 85139 102297	81 68 298	130 172
716	MACH. ET APP. ELECTR. ROTATIFS 1000 ECU	JUL AOU SEP	120132	43465 52506 43565	23341 31892 21211	11684 11496	2166 3166 4275	3061	32662 34192 29033	615 178 304	3138 4094
718	AUT. MOTEURS ET MACH. MOTRICES 1000 ECU	JUL AOU SEP	31357	9553 5522 7515	15309 25617 10669	1663 1212	205 57 82	142	3695 3378 2273	9 11	790 855
721	MACH.AGRICOLES, SAUF TRACTEURS 1000 ECU	JUL AOU SEP	92643	36608 24690 25982	13399 8682 5683	12744 11277	4080 5076 4088	6632	10248 7609 7448	115 24 32	8817 7015
722	TRACTEURS, SF P. SEMI-REMORQUES 1000 ECU	JUL AOU SEP	134622	38822 17266 30150	7663 4225 4798	28116 25339	586 280 90	3461	55656 54166 52638	9 3	309 761
723	MAT.DE GENIE CIVIL ET CCNSTR. 1000 ECU	JUL AOU SEP	249506	69467 52540 58331	44790 36088 36251	31627 14951	4065 2853 4036	22617	75550 58254 62388	472 85 162	518 1186
724	MACH.P.IND.TEXT.,CUIRS,PEAUX 1000 ECU	JUL AOU SEP	227562	111565 97328 117796	25553 11410 13414	44884 29451	3291 4161 3468	12930	27854 23324 29687	149 154 245	1336 1100
725	MACHINES P. FABRICATION PAPIER 1000 ECU	JUL AOU SEP	54443	26929 23541 23698	5820 2253 4540	4741 5324	529 420 351	150	14991 14725 11447	992 84 427	291 134
726	MACH.P. IMPRIM., BROCH., RELIURE 1000 ECU	JUL AOU SEP	84530	51381 17266 49287	5466 2867 1638	7081 5639	1459 1297 787	709	17459 14779 17586	37 9 21	938 934
727	MACH.IND.ALIMENT.SF APP.MENAGE 1000 ECU	JUL AOU SEP	60870	20652 17724 19357	11459 10955 4757	9424 8326	5400 4137 4438	708	9713 11679 8940	89 17 84	3425 2759
728	AUT.MACH.APP.SPEC.P.INDUSTRIES 1000 ECU	JUL AOU SEP	406647	168665 136487 135229	60384 44913 34664	80701 66622	11121 7711 11199	9554	63045 46875 60497	133 28 55	12444 9145
736	MACH.-OUTILS P. TRAVAIL METAUX 1000 ECU	JUL AOU SEP	297710	181642 114218 175127	23006 19975 23293	46790 41870	2774 2148 3211	6545	40202 34599 38220	208 180 179	2543 2532
737	AUT.MACHINES P. TRAVAIL METAUX 1000 ECU	JUL AOU SEP	67194	24324 30841 30314	13899 15973 7955	9964 9896	1531 1046 1017	1805	15101 13568 9103	105 39 94	465 801
741	MACH.APP.P.CHAUFFAGE, REFRIGER. 1000 ECU	JUL AOU SEP	235507	75867 65207 71364	45309 38129 32826	52228 39512	6164 8015 6428	6081	35522 40215 35349	2535 461 1830	11801 7285
742	POMPES POUR LIQUIDES 1000 ECU	JUL AOU SEP	140821	49408 37535 37998	29041 26517 17671	15778 15916	7654 6671 5439	1968	33683 23763 19604	478 304 266	2811 3450
743	AUT.POMPES, VENTIL., CENTRIF. ETC 1000 ECU	JUL AOU SEP	192085	77735 51664 67975	40826 37892 31359	21961 21799	6150 10363 5214	4522	33733 30470 31793	574 443 475	6184 6024
744	EQUIPEM. MECAN. DE MANUTENTION 1000 ECU	JUL AOU SEP	226821	64282 61136 69635	51076 47896 40086	26245 17104	11081 6648 6135	5733	62587 42922 41067	354 304 130	5463 4888
745	AUT.MACH.APP.ET OUTILS N.ELEC. 1000 ECU	JUL AOU SEP	149140	80240 64854 67917	14117 4786 11003	24246 19979	4856 6671 4269	1968	17621 19101 19063	350 443 203	5742 5479
749	PART. ET ACCESS. DE MACH., NDA 1000 ECU	JUL AOU SEP	324959	134703 118530 129657	54670 37802 40688	46168 47304	10722 8921 10286	8117	63780 53941 49930	477 404 247	6222 8360
751	MACHINES, APPAREILS DE BUREAU 1000 ECU	JUL AOU SEP	78516	29509 14863 24412	3480 3408 2798	11903 8382	10901 1426 11093	474	19764 1426 18133	169 39 136	2316 2358
752	MACH.AUTOM.P.TRAITEM.INFORMAT. 1000 ECU	JUL AOU SEP	99140	30660 27533 41748	24996 19309 23671	8888 7777	1494 1963 1653	2395	27548 25165 6195	2350 2609 6195	809 1095
759	PART.ET ACCESS.P.MACH.751+752 1000 ECU	JUL AOU SEP	88114	22897 14241 20241	18398 12521 19968	4286 3335	6813 4838 6463	1431	30898 26695 31364	1634 2199 2942	1757 2476
761	RECEPTEURS DE TELEVISION 1000 ECU	JUL AOU SEP	42020	22687 12126 28654	2716 993 2526	2893 1562	7543 5468 4036	1548	3701 3595 4228	29	532 1280
762	RECEPTEURS DE RADIODIFFUSION 1000 ECU	JUL AOU SEP	10347	5062 3125 5210	1772 1759 1371	568 336	1336 1711 1884	164	813 965 861	36 83 70	596 678
763	PHONOGRAPHES, MACH.A DICTER ETC 1000 ECU	JUL AOU SEP	25476	10401 8123 8281	1991 1181 2148	523 710	2286 1492 2218	330	9454 5528 7091	1 17 6	490 633
764	APP.DE TELECOMMUNICATION, NDA 1000 ECU	JUL AOU SEP	317663	97130 84008 94174	52362 52461 46709	21213 30541	74220 42959 97392	15966	51585 49598 46679	1229 825 1128	3958 6603
771	MACH.P.PRODUCT.TRANSF.D'ELECTR 1000 ECU	JUL AOU SEP	53876	23556 19515 23050	6877 12671 11710	5307 4492	2078 2065 2051	2931	11818 7446 8420	475 71 350	834 1651
772	APPAR.P.COUPURE, CONNEXION ETC. 1000 ECU	JUL AOU SEP	276578	114456 87270 117907	63007 51055 47039	25657 20834	7898 7946 9373	4858	56383 39386 40923	650 535 1500	3669 4325
773	EQUIPEM.P.DISTRIB.D'ELECTRIC. 1000 ECU	JUL AOU SEP	107104	28739 24124 28019	27658 14134 23602	12800 15180	6492 9257	2198	11544 19279 16818	1412 1929 1508	1085 1039
774	APP.ELEC.MEDICALE ET RADIOLOG. 1000 ECU	JUL AOU SEP	52893	23612 28115 29931	5139 4997 4462	3242 1319	12503 7293 6384	1775	4900 4159 3924	13 96	1709 1968
775	MACH.APP.DOMEST., ELEC. DU NON 1000 ECU	JUL AOU SEP	135747	46465 34895 49249	21484 10393 14017	37650 28606	8509 6202 15556	1428	14274 10428 15556	175 119 277	4462 9113

export
INTRA (EUR-9)

SITC Rev. 2	Products - Produits	1980	EUR 9	Deutschland	France	Italia	Nederland	Belg.-Lux.	United Kingdom	Ireland	Danmark
776	TRANSISTORS, VALVES, TUBES, ETC.	1000 ECU	141892	59064	15878	24353	24213	2167	27423	4719	75
		JUL		30630	18239	12058	14949		17224	3495	708
		SEP		49232	38912	10493	21439		25647	4899	
778	OTHER ELECTRICAL MACHINERY NES	1000 ECU	211246	82126	34264	16525	28762	15604	32033	830	1102
		JUL		48959	17554	10493	24287		23971	409	1778
		SEP		70476	32844		25311		29113	797	
781	PASSENGER MOTOR VEH. EXCL. BUSES	1000 ECU	979054	342311	258818	87499	11102	220462	45364	9382	4116
		JUL		303999	69601	56816	9900		28392	4730	2551
		SEP		460954	294937		19462		39145	6571	
782	LORRIES, SPEC. MOTOR VEHICL., NES	1000 ECU	217910	92206	38003	23711	13962	21136	29818	393	681
		JUL		67881	28116	20882	12103		18944	161	207
		SEP		102322	32463		17976		18504	666	
783	ROAD MOTOR VEHICLES, NES	1000 ECU	54286	24527	400	3181	17428	6205	2109	174	262
		JUL		13582	2857	4280	13214		1314		37
		SEP		19554	2677		19976		2067		112
784	MOTOR VEHICLE PARTS & ACC., NES	1000 ECU	485587	153471	131451	58611	17412	32604	88827	651	2560
		JUL		114524	46124	33753	13417		55438	464	3458
		SEP		151579	116349		16303		76350	893	
785	MOTOR AND OTHER CYCLES ETC	1000 ECU	55607	12450	11766	18458	5895	2083	4922	168	265
		JUL		9053	2172	12993	5880		3135	377	187
		SEP		10293	11285		7145		3926	145	
786	VEHICL., NES, NOT MOTOR., TRAILERS	1000 ECU	60826	25166	8811	1319	5219	8846	9550	1039	876
		JUL		13835	3096	1136	4040		3691	416	1030
		SEP		22854	7328		5030		6835	484	
791	RAILWAY VEHICLES & ASS. EQUIPMT	1000 ECU	18582	10441	5140	1175	623	694	862	44	3
		JUL		7832	1766	672	1221		819	54	1
		SEP		13375	3222		526		643	6	
792	AIRCRAFT AND ASSOC. EQUIPMENT	1000 ECU	238284	125777	13437	8115	7291	4841	77120	408	1295
		JUL		105087	20346	9810	9409		70530	333	1397
		SEP		135277	9704		8717		82545	472	
793	SHIPS AND BOATS	1000 ECU	44130	4464	6518	2682	5882	1615	12941	273	9755
		JUL		4231	3092	3593	21648		7909	80	7416
		SEP		1167	3229		5912		6492	477	
812	SANITARY, HEATING, LIGHTING APP.	1000 ECU	73378	22741	10815	15789	6814	8889	4939	1616	1775
		JUL		15904	5407	12668	6612		4805	627	2550
		SEP		21403	9391		8437		5083	1675	
821	FURNITURE AND PARTS THEREOF	1000 ECU	202785	58979	20339	55138	12907	30786	16299	1780	6557
		JUL		57528	10713	46162	13980		10852	962	10891
		SEP		83557	21970		16179		14758	1918	
831	TRAVEL GOODS, HANDBAGS AND SIM.	1000 ECU	28639	3629	3556	16875	1341	1233	1675	226	104
		JUL		2517	1095	18516	1336		1088	148	175
		SEP		3764	2666		2371		1492	226	
842	MEN'S OUTERWEAR NOT KNITTED	1000 ECU	140456	21295	18333	36799	10913	38728	11905	2133	350
		JUL		23240	6726	33595	10308		11896	2453	436
		SEP		31834	15190		16505		15059	1929	
843	WOMEN'S OUTERWEAR NOT KNITTED	TONS	7618	757	983	1749	680	2814	450	152	34
		JUL		883	846	1522	622		550	76	36
		SEP		1232			1001		749	125	
844	UNDER GARMENTS, NOT KNITTED	1000 ECU	150026	38417	39582	28938	10951	10465	16624	4503	546
		JUL		45860	28405	32819	11886		18111	2453	1158
		SEP		56692	41199		17241		22377	4052	
845	OUTERWEAR, KNITTED, NOT ELASTIC	TONS	4505	935	813	974	487	417	575	281	25
		JUL		1143	603	974	545		578	120	55
		SEP		1432	901		729		686	221	
846	UNDER GARMENTS, KNITTED	1000 ECU	15193	2584	2332	3209	2403	1990	1728	933	14
		JUL		3477	1372	2751	2684		1779	468	33
		SEP		5491	3049		3628		2198	931	
847	TEXTILE CLOTHING ACCESSOR., NES	TONS	741	119	84	133	168	114	75	49	1
		JUL		179	38	93	178		62	22	
		SEP		251	95		225		88	51	
848	HEADGEAR, NON TEXT. CLOTH. ACCESS	1000 ECU	198636	28696	29647	102237	5626	6455	22410	1677	1888
		JUL		30189	17882	115393	7489		22553	939	2625
		SEP		37998	25160		9874		27179	1454	
849	FOOTWEAR	TONS	7710	684	688	4978	280	253	662	80	85
		JUL		731	424	5115	349		670	49	98
		SEP		912	596		457		798	77	
850	UNDER GARMENTS, KNITTED	1000 ECU	51199	10567	11851	12444	3977	3683	5176	3154	347
		JUL		7619	5614	8995	2867		4590	2270	403
		SEP		10734	11869		4205		5614	3094	
851	TEXTILE CLOTHING ACCESSOR., NES	TONS	2958	451	408	1141	267	170	250	250	21
		JUL		346	220	723	227		210	167	20
		SEP		529	427		311		249	239	
852	TEXTILE CLOTHING ACCESSOR., NES	1000 ECU	27470	4875	4802	11812	1314	1614	2824	186	43
		JUL		3941	2629	8831	1699		2811	54	50
		SEP		5089	3562		2021		3587	216	
853	HEADGEAR, NON TEXT. CLOTH. ACCESS	TONS	1411	182	174	701	91	88	159	10	5
		JUL		134	75	502	117		124	2	3
		SEP		198	120		140		156	15	
854	FOOTWEAR	1000 ECU	49145	7080	12176	15808	6353	1554	4549	557	1068
		JUL		7232	4495	17322	5692		3652	346	868
		SEP		10576	9209		7761		4915	474	
855	FOOTWEAR	TONS	2188	287	321	625	298	213	386	48	9
		JUL		213	128	607	240		313	18	8
		SEP		272	274		398		292	29	
856	FOOTWEAR	1000 ECU	222816	13625	26621	158681	7692	3700	9427	1794	1276
		JUL		14219	16699	141123	6741		8723	898	1010
		SEP		17539	28751		8443		10588	1649	
857	OPTICAL INSTRUMENTS AND APPAR.	1000 ECU	9697	6363	465	149	1522	261	904	1	22
		JUL		6895	319	354	1516		1289		
		SEP		12054	143		2392		1535	14	
858	MEDICAL INSTRUMENTS AND APPL.	1000 ECU	44671	12662	4377	2724	3299	4836	7656	7842	1225
		JUL		7861	2820	2105	2453		5735	3125	1208
		SEP		9739	3672		4243		5790	6486	
859	METERS AND COUNTERS, NES	1000 ECU	11105	5681	2556	461	670	592	1122	11	12
		JUL		3819	1182	267	590		872		
		SEP		4561	2121		859		727	35	

export
EXTRA (EUR-9)

CTCI Rév. 2	Produits - Produits	1980	EUR 9	Deutschland	France	Italia	Nederland	Belg.-Lux.	United Kingdom	Ireland	Danmark
776	LAMPES ET TUBES ELECTRON., ETC.	1000 ECU	89506	38974	12167	5327	10391	881	19544	2001	221
		JUL		28505	9712	4051	7877		14654	1722	255
		SEP		33510	13176		11174		19875	2096	
778	AUTRES MACH. ET APP. ELECTR., NDA	1000 ECU	225257	93447	37822	22144	16897	3276	49130	83	2458
		JUL		77425	22745	20337	13852		49086	180	4383
		SEP		91685	33466		13409		43769	120	
781	AUTOMOBILES P. PERSONNES SF BUS	1000 ECU	774507	412409	149742	76192	5852	27319	101680	14	1300
		JUL		233781	49806	55722	3669		76125		896
		SEP		371220	182592		8153		60758		2
782	AUTOM. P. MARCH. ET US. SPECIAUX	1000 ECU	300924	147760	46174	29772	3518	9964	62170	9	1457
		JUL		124185	41096	28743	3733		49668		136
		SEP		148738	39948		3707		56520		
783	VEHICULES AUTOMOB. ROUTIERS NOA	1000 ECU	72169	49793	5716	8225	1302	3024	3953	13	143
		JUL		38313	17747	10479	1417		2700		123
		SEP		43948	10190		2023		4963		
784	PARTIES VEHIC. AUTOMOB. ROUTIERS	1000 ECU	556819	233610	108213	64798	3494	9581	134521	463	2139
		JUL		202901	63174	28765	2956		110967		123
		SEP		254686	124390		4421		110402		1155
785	MOTOCYC. VELOCIP. AV. CU SANS MOT	1000 ECU	45165	8148	12156	18387	290	258	5553		377
		JUL		6696	5009	12951	505		4305		535
		SEP		6521	8672		396		4528		
786	VEHICUL. NON MOTORIS., REMORQUEURS	1000 ECU	60191	21493	20304	9520	762	1873	4670	252	1317
		JUL		18009	17144	8419	1020		5480		13
		SEP		24697	16984		874		4757		78
791	VEHIC. MAT. FIXE P. VOIES FERREES	1000 ECU	52713	11756	20408	4226	137	730	15453	3	40
		JUL		10836	7215	4517	69		11177		49
		SEP		17063	13993		62		24346		51
792	APPAREILS DE NAVIGAT. AERIENNE	1000 ECU	287843	10244	55247	25185	14040	2531	180208	232	156
		JUL		5633	62048	17441	38978		137404		551
		SEP		12605	73430		26864		217689		592
793	BATEAUX	1000 ECU	129956	23902	20090	12198	20605	643	44876	1031	6617
		JUL		50338	13955	17277	140422		8798		35
		SEP		14037	17275		7467		61820		2
812	APP. SANIT. HYG. CHAUFF. ECLAIRAGE	1000 ECU	61465	16821	11974	16819	3070	1074	10239	172	1296
		JUL		14911	8030	15989	2197		10158		76
		SEP		17125	5979		2133		11327		129
821	MEUBLES ET LEURS PART. ET PIECE	1000 ECU	158657	45497	19475	60857	2179	2295	18109	24	10221
		JUL		34003	12825	55890	2484		16325		52
		SEP		50071	12994		1745		15883		
831	ART. VOYAGE, SACS A MAIN ET SIM.	1000 ECU	31174	6968	6842	15279	242	95	1383	18	347
		JUL		4684	4448	14372	204		1127		16
		SEP		5921	4123		353		1427		
842	VETEM. DESSUS HOMMES, SF BONNET.	1000 ECU	51590	5965	10271	14694	839	3120	10916	629	1156
		JUL		7691	4421	17452	827		12059		421
		SEP		11300	9783		1061		1097		732
TONNES		2371	473	364	556	63	240	578	34	63	
	JUL		375	173	745	79		579		18	
	SEP		476	361		95		470		29	
843	VETEM. DESSUS FEMMES, SF BONNET.	1000 ECU	90208	21790	28987	16925	1230	786	16322	800	3368
		JUL		21908	16115	21982	1402		16101		637
		SEP		26444	22707		1653		14849		338
TONNES		2266	608	471	436	89	39	459	33	131	
	JUL		557	244	508	124		499		16	
	SEP		658	394		144		443		10	
844	SOUS-VETEMENTS, SF BONNETERIE	1000 ECU	9074	1341	3205	2018	94	187	2148	39	42
		JUL		1427	1790	11937	133		1993		61
		SEP		2260	2464		294		2063		23
TONNES		332	50	93	81	5	8	91	2	3	
	JUL		76	81	942	15		81		2	
	SEP		103	81				86			
845	VETEM. DESSUS BONNET. NON ELAST.	1000 ECU	80599	20952	10237	25820	784	404	18005	397	4000
		JUL		18151	6712	28052	724		15758		332
		SEP		20323	7828		879		16837		296
TONNES		2585	531	213	1162	28	17	442	19	174	
	JUL		438	152	972	387		387		11	
	SEP		487	170		35		445			
846	SOUS-VETEMENTS DE BONNETERIE	1000 ECU	31218	12085	7035	4422	1473	94	4267	1	1841
		JUL		9098	3842	2979	2401		3978		44
		SEP		12861	3928		1230		4276		2
TONNES		1633	688	317	293	63	3	179		92	
	JUL		525	205	251	114		123		2	
	SEP		857	161		84		161			
847	ACCESS. OU VETEMENT EN TEXT. NDA	1000 ECU	20177	4908	4198	6678	454	159	2586	18	176
		JUL		3461	2393	7068	323		4153		19
		SEP		3900	3006		335		3778		18
TONNES		779	249	83	255	35	10	147		8	
	JUL		143	47	261	22		188			
	SEP		183	53		31		159			
848	VET. EN MAT. N. TEXT., COIFFURES	1000 ECU	32838	9193	7817	8177	928	439	5060	337	887
		JUL		9426	3355	10766	931		2587		234
		SEP		12153	4863		771		5113		314
TONNES		1269	216	266	248	67	54	394	12	13	
	JUL		156	159	348	49		352		7	
	SEP		266	124		40		287		8	
851	CHAUSSURES	1000 ECU	131681	15299	14573	88623	402	130	10001	1110	1633
		JUL		13573	9416	81815	313		8290		714
		SEP		13813	12667		428		10678		1223
871	APPAREILS ET INSTR. D'OPTIQUE	1000 ECU	21179	10716	4186	2828	942	237	2223	2	45
		JUL		10466	3149	2819	473		2478		
		SEP		11231	724		247		2898		
872	INSTRUM. ET APP. MEDICO-CHIRURG.	1000 ECU	62136	24853	7752	7312	1977	3039	13737	2178	1288
		JUL		16939	4316	2926	1802		11165		1026
		SEP		23612	4813		1020		11845		1519
873	COMPTEURS ET INSTRUM. DE MESURE	1000 ECU	12097	5827	2470	426	115	179	3012	4	64
		JUL		3797	1007	172	87		3496		1
		SEP		4480	1108		257		3432		3

export
INTRA (EUR-9)

SITC Rev. 2	Products - Produits	1980	EUR 9	Deutschland	France	Italia	Nederland	Belg.-Lux.	United Kingdom	Ireland	Danmark
874	MEASURING, CHECKING, CONTR. INSTR.	1000 ECU	202251	77601	27085	12323	17985	6814	52178	2775	5490
		JUL		51394	15434	9763	17698		38124	1855	5909
		AOU SEP		59716	29480		20747		36821	2248	
881	PHOTOGRAPH. APPAR. AND EQUIPMENT	1000 ECU	36891	20181	1392	2609	3474	573	6656	616	990
		JUL		15224	1595	2076	3373		5278	456	1062
		AOU SEP		15164	1278		7680		7367	955	
882	PHOTOGR. & CINEMATOGR. SUPPLIES	1000 ECU	121515	27237	26238	2074	13406	19628	31838	778	316
		JUL		18501	15404	4737	11314		23129	758	199
		AOU SEP		20599	17596		13787		17443	985	
883	DEVELOPED CINEMATOGRAPHIC FILM	1000 ECU	3471	311	446	406	287	53	1519	154	295
		JUL		385	533	363	170		1681	206	289
		AOU SEP		312	604		204		1877	290	
884	OPTICAL GOODS, NES	1000 ECU	23364	10293	7067	1959	678	711	1542	1030	84
		JUL		5801	3819	2006	422		1496	264	56
		AOU SEP		9170	6099		703		1115	760	
885	MATCHES AND CLOCKS	1000 ECU	30571	16093	7556	2765	1195	670	1675	408	209
		JUL		6915	3390	1476	1509		1424	213	104
		AOU SEP		15534	7804		1656		1766	576	
892	PRINTED MATTER	1000 ECU	137973	47736	19014	18079	15294	16775	16360	2892	1823
		JUL		33634	13066	25081	18573		14826	1683	2397
		AOU SEP		34994	19212		20382		17456	2440	
893	ARTICLES OF PLASTIC, NES	1000 ECU	193752	61305	28196	25690	27707	20620	20725	4870	4639
		JUL		48451	13571	18179	20218		14450	2595	5791
		AOU SEP		60996	25315		25615		14923	5038	
894	TOYS, GAMES AND SPORTING GOODS	1000 ECU	103962	23363	16662	26259	6018	4727	17675	8343	915
		JUL		20760	7275	21245	6725		15454	3948	1110
		AOU SEP		26085	16891		7164		18756	9662	
895	OFFICE & STATIONERY SUPPS., NES	1000 ECU	25197	10308	4062	4123	1010	562	4445	538	149
		JUL		6340	2645	2040	679		2481	364	166
		AOU SEP		9219	3696		1053		3701	523	
896	WORKS OF ART AND ANTIQUES	1000 ECU	21700	2219	2643	489	2276	671	12530	201	671
		JUL		1061	2199	780	1975		10424	272	933
		AOU SEP		2260	2872		2494		16331	338	
897	JEWELLERY, GOLDSMITHS' WARES	1000 ECU	52923	13189	5374	15265	834	2860	13213	1496	692
		JUL		6947	2648	20496	1108		4498	1232	453
		AOU SEP		12436	4360		885		4239	1941	
898	MUSICAL INSTRUMENTS AND PARTS	1000 ECU	54667	16184	8512	7346	9225	2213	9514	1407	266
		JUL		11776	8373	5187	8083		7346	799	363
		AOU SEP		15515	10593		13624		8505	1166	
899	OTHER MANUFACTURED GOODS, NES	1000 ECU	49942	12248	10386	5905	9473	3911	5031	1248	1740
		JUL		9321	4442	4033	8332		4070	537	2768
		AOU SEP		12915	9372		9309		4667	1109	
911	POSTAL PACKAGES, NES.	1000 ECU	30390		1192		2079	75	26724	320	
		JUL			938		2038		24557	214	
		AOU SEP			1274		1571		18694	282	
931	SPEC. TRANSACT. AND COMMODIT. NES	1000 ECU	15319				790		6917	7404	208
		JUL					330		7897	5721	320
		AOU SEP					1177		5891	6878	
941	ZOO ANIM., DOGS, CATS & THE LIKE	1000 ECU	1255	88	117	24	278	141	431	106	70
		JUL		60	103	57	306		492	152	41
		AOU SEP		55	125		460		573	121	
951	FIREARMS OF WAR & AMMUNITION	1000 ECU	14525	1357	636	2224	3199	71	6953		83
		JUL		876	305	1416	4322		4980		27
		AOU SEP		1259	495		2871		6458		
961	COIN, EXCL. GOLD, NOT LEG. TENDER	1000 ECU	570	49		2	12	162	318	27	
		JUL		33			200		39		
		AOU SEP		43			48		280	25	
971	GOLD, NDN-MONETARY	1000 ECU	43815	11178	6316	216	5886	18142	1194	124	759
		JUL		30420	235	328	4037		1933	165	1127
		AOU SEP		63929	1529		12124		4440	361	

export
EXTRA (EUR-9)

CTCI Rév. 2	Produits - Produits	1980	EUR 9	Deutschland	France	Italia	Nederland	Belg.-Lux.	United Kingdom	Ireland	Danmark
874	INSTR. DE MESURE, VERIFIC., ETC. 1000 ECU	JUL AOU SEP	260279	87569 83971 87097	54147 35545 54641	14736 60986 10981	10299 9599 10148	2166	80501 60986 66211	1788 1266 1588	9023 7833
881	APP. ET EQUIPEM. PHOTOGRAPHIQUES 1000 ECU	JUL AOU SEP	40653	24923 20594 22656	2462 1546 1702	2713 2449	764 1116 893	238	8513 7578 8587	132 93 81	908 864
882	PRODUITS PHOTO- ET CINEMATOGR. 1000 ECU	JUL AOU SEP	84608	23598 20107 18134	10893 6945 9837	1537 3737	6022 5246 6734	20106	22012 18836 15421	5 7 15	435 445
883	FILMS CINEMA, IMPRES. ET OEVEL. 1000 ECU	JUL AOU SEP	4608	467 493 476	880 949 794	226 277	13 22 23	129	2775 1984 3001	1 1 5	117 179
884	ELEMENTS D'OPTIQUE: LUNETTERIE 1000 ECU	JUL AOU SEP	41185	20012 12743 15595	11893 5426 7534	6231 5079	167 214 301	51	2368 2225 1749	401 36 264	72 75
885	HORLOGERIE 1000 ECU	JUL AOU SEP	50736	22906 11490 17361	17404 7342 14487	2691 2609	323 431 519	455	6599 3979 7150	107 91 29	251 568
892	IMPRIMES 1000 ECU	JUL AOU SEP	174224	60897 49284 52953	34616 27704 28042	8645 8634	5761 4939 6330	2098	57020 47168 48119	1923 895 678	3260 3895
893	OUVRAGES, NDA, EN MAT. PLASTIQUES 1000 ECU	JUL AOU SEP	103062	38753 35408 38169	17192 11533 13151	16209 14290	5417 4622 5923	2426	17115 14894 13115	330 114 206	5620 10583
894	VOIT. ENFANT, ART. SPORT, JOUETS 1000 ECU	JUL AOU SEP	77693	20923 16941 20559	17587 10976 18061	15087 15028	1506 1315 1445	2156	18612 15520 15867	570 464 643	1252 1644
895	PAPETERIE, FOURNIT. DE BUREAU 1000 ECU	JUL AOU SEP	32542	13101 10708 11304	8822 4567 5301	3134 2499	356 572 477	121	6055 4794 6128	515 313 351	438 421
896	OBJETS D'ART ET ANTIQUITES 1000 ECU	JUL AOU SEP	55563	3603 2496 5360	10629 6584 5334	634 470	756 473 7345	600	38751 42300 44519	14 59 38	576 392
897	BIJOUTERIE, JOAILLERIE, ORFÈVRE. 1000 ECU	JUL AOU SEP	142620	27119 11128 21889	38468 7793 11757	65699 49082	295 259 448	3499	6478 7263 12402	244 203 196	818 1088
898	INSTRUM. DE MUSIQUE ET ACCESS. 1000 ECU	JUL AOU SEP	38612	16253 11758 14615	5450 4927 5803	4842 3909	3089 2403 2512	526	7923 6776 8202	135 147 118	391 556
899	AUT. ARTICLES MANUFACTURES, NDA 1000 ECU	JUL AOU SEP	52561	16567 13507 14672	14588 7691 11027	7095 6089	2238 1781 2439	1152	8796 8443 7286	393 207 240	1732 2801
911	COLIS POSTAUX NON CLASS. AILL. 1000 ECU	JUL AOU SEP	63729	3829 2745 3277			1872 2215 1353	77	57004 52080 40342	947 633 834	
931	TRANSACT. SPEC. ET ARTICLES NDA 1000 ECU	JUL AOU SEP	51759				4774 4031 3634	1371	35650 22439 27248	9998 8429 9875	966 579
941	ANIMAUX ZOO, CHIENS, CHATS, SIM. 1000 ECU	JUL AOU SEP	695	207 228 454	74 57 76	8 17	102 139 195	95	141 130 224	13 16 22	45 58
951	ARMURERIE ET MUNITIONS GUERRE 1000 ECU	JUL AOU SEP	34642	3236 2256 3276	355 824 1234	1819 2129	814 457 464	419	27546 31386 23236		453 425
961	MONNAIE NON EN CIRCUL. SF 1000 ECU	JUL AOU SEP	9714	1367 588 803	32		16 30 54	7737	594 797 136		
971	OR, NON MONETAIRE 1000 ECU	JUL AOU SEP	53790	9930 5567 9664	11740 16616 17655	427 248	10441 15270 8179	20549	455 510 1652		248 226

TRENDS IN TRADE
of the main non-EC countries

TAB. 9

value in Mio \$

Period Période	Greece Grèce		Turkey Turquie		Norway Norvège		Sweden Suède		Finland Finlande			
	World	EUR 9	Monde	EUR 9	World	EUR 9	Monde	EUR 9	World	EUR 9		
import												
1978	II	1 938,8	817,6	1 248,2	449,2	3 077,8	1 307,7	4 822,5	2 507,9	1 885,9	690,4	
	III	1 809,7	807,7	887,5	404,4	2 368,9	1 100,0	4 702,2	2 358,0	1 895,0	651,2	
	IV	2 215,2	953,5	1 409,0	525,0	3 118,6	1 386,2	6 059,4	3 064,0	2 278,0	664,2	
1979	I	1 801,2	936,4	1 173,9	436,6	3 021,7	1 380,4	5 929,0	3 124,6	2 291,7	882,2	
	II	2 143,9	1 067,2	1 164,7	440,1	3 225,2	1 503,7	6 675,4	3 550,1	2 528,2	924,3	
	III	2 693,2	1 009,6	1 196,5	400,2	3 451,9	1 551,2	6 935,3	3 462,4	2 987,4	1 009,7	
	IV	2 983,0	1 244,5	1 419,6	457,6	4 118,2	2 037,7	8 594,9	4 292,2	3 529,1	1 099,4	
1980	I	2 126,3	846,5	1 335,0	438,8	4 251,4	2 045,3	8 540,6	4 351,1	3 562,8	1 299,0	
	II	2 476,4	1 070,4	1 433,4	426,0	4 195,8	2 059,6	7 655,2	3 873,2	3 718,1	1 251,2	
1979	A	621,4	362,2	370,9	126,3	889,6	451,1	2 084,9	1 160,0	787,5	299,3	
	M	820,0	364,2	324,2	135,9	1 161,7	536,0	2 336,2	1 203,1	909,6	343,4	
	J	759,7	375,2	469,6	177,9	1 173,9	516,6	2 254,3	1 187,0	831,1	281,6	
	J	839,4	337,1	262,9	117,7	1 060,2	468,8	2 080,2	1 077,1	983,6	343,3	
	A	921,3	323,6	318,6	103,6	1 207,1	539,6	2 403,4	1 192,6	991,8	349,7	
	S	932,8	348,8	615,0	178,9	1 184,6	542,3	2 451,7	1 192,7	1 012,0	316,7	
	O	803,8	358,3	431,4	123,0	1 478,6	714,9	3 028,8	1 485,2	1 145,5	380,7	
	N	920,7	400,0	353,9	130,3	1 425,7	684,5	2 946,7	1 456,6	1 157,1	366,6	
	D	1 258,5	486,2	634,3	204,3	1 213,9	638,3	2 619,4	1 350,4	1 226,5	352,1	
	1980	J	766,5	300,1	414,1	154,2	1 406,4	708,6	2 982,5	1 393,1	1 313,6	472,9
		F	605,3	204,7	579,8	145,7	1 390,2	626,5	2 739,1	1 414,8	1 114,3	404,8
		M	753,6	340,9	341,1	138,9	1 454,8	710,2	2 819,0	1 543,2	1 134,9	421,3
		A	703,4	348,7	317,3	107,5	1 264,8	596,7	2 524,9	1 319,4	1 172,6	387,5
		M	865,7	356,0	614,6	168,0	1 393,6	692,8	2 126,3	1 054,2	980,4	402,0
J		889,9	356,1	501,5	150,5	1 537,4	770,1	3 004,0	1 499,6	1 565,1	461,7	
J				378,4	188,6	1 351,3	608,2			1 388,6	448,6	
A				432,8	227,3	1 297,4	664,6					
export												
1978	II	750,6	390,8	483,5	248,1	3 076,9	2 120,1	5 488,3	2 575,9	2 036,4	795,2	
	III	787,6	379,1	471,8	224,9	2 022,6	1 196,6	4 779,5	2 216,0	2 013,9	772,4	
	IV	1 103,5	573,9	852,7	383,5	2 593,1	1 379,6	6 399,9	2 933,0	2 618,9	948,2	
1979	I	873,8	434,0	661,7	253,5	3 031,6	1 788,2	6 060,6	2 947,0	2 447,0	969,4	
	II	921,4	461,8	517,1	255,0	3 067,4	1 946,9	6 115,9	3 328,8	2 719,2	1 148,4	
	III	795,4	405,4	476,7	225,6	3 300,4	2 174,3	6 321,8	3 149,1	2 667,0	1 150,4	
	IV	1 255,7	587,9	605,7	333,3	3 870,3	2 547,5	8 101,9	3 910,8	3 342,1	1 317,2	
1980	I	1 148,8	549,0	699,7	323,7	4 494,7	3 151,7	8 082,9	4 064,8	3 392,8	1 414,9	
	II	1 160,6	572,7	567,5	231,1	4 355,6	3 071,6	6 971,7	3 578,6	3 357,2	1 380,8	
1979	A	272,6	129,8	187,4	90,4	972,5	618,9	2 194,3	1 093,9	841,0	348,5	
	M	314,1	149,4	162,5	87,8	1 121,6	711,7	2 236,1	1 108,5	998,8	423,7	
	J	334,0	182,2	167,2	76,8	973,3	616,3	2 285,5	1 126,4	879,4	376,2	
	J	319,0	150,9	146,3	73,2	956,7	632,4	1 826,0	920,6	914,8	392,8	
	A	244,7	135,2	162,0	59,7	1 116,4	748,0	1 942,7	994,8	874,4	382,9	
	S	231,8	119,3	168,4	92,7	1 227,3	792,3	2 553,1	1 233,7	877,8	374,7	
	O	377,9	184,8	174,7	109,6	1 269,3	797,3	2 775,6	1 395,6	1 157,5	464,2	
	N	358,8	176,1	212,8	113,1	1 348,4	907,7	2 791,4	1 345,1	1 155,0	446,6	
	D	519,0	227,0	218,2	110,6	1 252,6	842,5	2 534,9	1 170,1	1 029,6	406,2	
	1980	J	428,5	190,7	228,0	124,2	1 548,4	1 052,0	2 542,5	1 314,9	1 145,7	494,8
		F	353,3	182,5	242,4	96,1	1 456,0	1 038,9	2 750,3	1 361,1	1 019,4	423,6
		M	368,1	176,1	229,3	103,4	1 490,3	1 060,8	2 790,1	1 388,8	1 227,7	496,5
		A	352,7	167,8	211,0	91,9	1 399,6	980,7	2 460,2	1 288,1	996,6	396,6
		M	376,1	167,7	193,6	76,0	1 438,2	1 051,6	1 679,3	866,0	1 126,6	507,8
J		460,4	265,3	162,9	63,2	1 517,8	1 039,3	2 832,2	1 424,5	1 234,0	476,4	
J				145,0	59,2	1 139,2	767,7			1 204,6	479,3	
A				165,2	70,3	1 320,2	973,1					

TAB. 9

ÉVOLUTION DU COMMERCE
des principaux pays tiers

valeurs en Mio \$

Period Période	Switzerland Suisse		Austria Autriche		Portugal		Spain Espagne		Yugoslavia Yougoslavie		
	Monde	EUR 9	World	EUR 9	Monde	EUR 9	World	EUR 9	Monde	EUR 9	
import											
1978	II	5 836,4	3 947,0	3 885,2	2 556,5	1 388,3	627,2	4 689,6	1 659,2	2 357,5	920,0
	III	5 916,7	3 972,1	3 895,1	2 559,1	1 224,1	554,2	4 401,9	1 445,0	2 239,3	909,4
	IV	6 600,8	4 547,5	4 580,0	3 023,9	1 265,2	619,0	5 182,6	1 892,3	2 765,7	1 062,5
1979	I	6 699,8	4 707,8	4 440,6	2 943,2	1 471,9	613,5	5 356,1	2 016,6	2 933,8	1 210,7
	II	6 828,0	4 770,6	4 685,0	3 087,3	1 537,9	605,7	5 852,8	2 384,0	3 071,4	1 146,4
	III	7 429,0	5 106,7	5 172,1	3 290,8	1 685,6	679,1	6 484,7	2 145,7	3 020,6	1 129,6
	IV	8 399,6	5 684,2	5 959,7	3 788,1	1 853,5	766,2	7 743,2	2 584,8	3 326,5	1 153,1
1980	I	9 362,8	6 289,5	6 037,7	3 881,0	2 031,5	797,9	8 055,3	2 750,3	3 744,3	1 338,9
	II	8 960,9	6 095,9	6 159,4	3 845,6	2 264,2	893,3	8 778,2	2 762,4		
1979	A	2 129,3	1 500,7	1 498,6	1 000,9	468,1	206,8	1 848,9	800,2	965,3	384,4
	M	2 389,8	1 675,2	1 661,4	1 090,1	595,8	266,8	2 136,9	822,7	1 106,7	378,4
	J	2 308,9	1 594,7	1 525,0	996,3	516,1	206,6	1 867,0	761,1	999,4	383,6
	J	2 563,2	1 805,2	1 791,6	1 148,6	578,2	267,0	2 409,2	807,0	1 033,0	417,4
	A	2 333,9	1 536,1	1 687,7	1 064,0	480,6	186,7	1 973,0	645,6	1 058,8	405,5
	S	2 531,9	1 765,4	1 692,8	1 078,2	639,9	228,7	2 102,5	693,1	928,8	306,7
	O	2 969,3	2 066,7	2 037,2	1 337,4	629,7	263,6	2 471,3	804,2	1 153,7	400,3
	N	2 808,7	1 883,4	2 140,7	1 362,0	752,5	304,9	2 584,3	893,2	953,8	324,7
	D	2 621,6	1 734,1	1 781,8	1 088,7	515,9	216,6	2 687,6	887,4	1 219,0	428,1
	J	2 882,0	1 876,6	2 034,4	1 280,6	761,4	271,5	2 420,7	821,4	1 361,5	473,6
	F	3 252,5	2 164,5	1 974,0	1 311,2	572,6	248,3	2 849,9	915,2	1 247,1	432,9
	M	3 228,3	2 248,4	2 029,3	1 289,2	697,5	278,1	2 784,7	1 013,7	1 135,7	432,4
	A	3 076,8	2 110,3	2 023,2	1 279,3	863,1	319,2	3 140,7	969,8	1 069,5	392,8
M	2 810,8	1 927,2	1 996,9	1 259,4	804,9	349,1	2 672,6	892,2	928,4	311,9	
J	3 073,3	2 058,4	2 139,3	1 306,9	596,2	225,0	2 964,9	900,4			
J	3 300,6	2 198,3									
A	2 547,4	1 643,8									
export											
1978	II	5 664,2	2 677,7	2 980,3	1 560,3	588,6	334,6	3 185,3	1 506,0	1 268,2	316,5
	III	5 922,7	2 778,2	2 949,6	1 564,7	550,1	287,8	2 937,3	1 224,8	1 392,8	283,9
	IV	6 783,6	3 193,0	3 544,1	1 876,5	732,8	404,7	3 938,3	1 871,7	1 624,7	344,5
1979	I	6 185,0	3 118,4	3 357,1	1 871,6	755,1	438,8	4 243,2	2 139,2	1 362,6	364,5
	II	6 424,3	3 269,7	3 633,5	1 945,3	851,5	475,7	4 497,5	2 154,3	1 509,0	400,0
	III	6 387,7	3 114,7	3 950,9	2 116,6	858,4	479,2	4 180,4	1 913,5	1 519,8	389,2
	IV	7 540,3	3 659,3	4 534,1	2 342,8	985,0	569,6	5 287,3	2 527,8	1 839,2	470,2
1980	I	7 409,2	3 890,3	4 239,1	2 416,8	1 094,0	635,1	5 092,8	2 732,8	1 965,8	557,5
	II	7 381,2	3 741,8	4 310,8	2 414,9	1 212,4	645,2	5 200,4	2 670,4		
1979	M	2 206,4	1 129,2	1 275,5	679,8	299,8	173,6	1 531,2	754,6	535,8	133,9
	J	2 263,8	1 147,9	1 237,1	656,3	310,3	177,7	1 579,5	739,7	488,9	128,1
	J	2 207,2	1 094,5	1 370,4	736,5	336,6	188,7	1 559,9	748,0	584,3	143,0
	A	1 924,5	886,9	1 220,3	625,4	249,2	139,2	1 449,3	661,8	436,6	107,8
	S	2 256,0	1 133,3	1 360,2	754,7	276,6	153,5	1 171,2	503,7	498,9	138,4
	O	2 605,1	1 305,3	1 488,1	829,1	330,8	187,0	1 395,4	699,8	653,8	189,1
	N	2 574,3	1 256,3	1 576,5	819,2	371,7	210,4	1 805,5	852,6	501,4	128,4
	D	2 360,9	1 097,7	1 469,5	694,5	306,5	186,0	2 086,4	975,4	684,2	152,7
	J	2 304,3	1 185,3	1 323,8	776,1	305,4	181,9	1 464,5	835,5	701,4	161,7
	F	2 576,1	1 349,8	1 419,2	815,7	395,6	224,5	1 794,3	944,7	638,4	212,3
1980	M	2 528,8	1 355,2	1 496,1	825,0	393,0	228,7	1 834,0	952,6	626,0	183,5
	A	2 356,4	1 203,7	1 391,1	790,1	433,5	237,4	1 688,8	905,4	636,5	178,7
	M	2 408,2	1 201,3	1 365,1	773,1	412,4	226,0	1 743,3	826,9	599,4	169,7
	J	2 616,6	1 336,8	1 554,6	851,7	366,5	181,8	1 768,3	938,1		
	J	2 682,4	1 330,5								
	A	1 923,3	895,4								

TRENDS IN TRADE
of the main non-EC countries

TAB. 9

value in Mio \$

Period Période	Poland Pologne		Czechoslovakia Tchécoslovaquie		Rep. of South Africa Rép. d'Afrique du Sud		United States États-Unis		Canada		
	World	EUR 9	Monde	EUR 9	World	EUR 9	Monde	EUR 9	World	EUR 9	
import											
fob											
1978	II	3 771,6	849,9	3 068,2	357,0	1 793,0	951,8	43 553,5	7 430,2	11 928,9	1 086,6
	III	3 716,9	749,2	2 936,7	356,5	1 803,9	966,5	43 450,3	7 430,2	10 127,5	940,3
	IV	4 990,3	1 135,3	3 515,6	534,5	1 950,8	1 078,8	45 388,0	7 631,0	11 762,2	1 090,4
1979	I	2 860,5	571,1	2 978,5	378,1	1 876,0	914,0	45 654,1	7 342,0	12 471,8	1 108,2
	II	4 004,8	812,7	3 403,4	400,2	2 184,0	1 220,5*	50 368,9	8 765,7	13 487,8	1 261,4
	III	4 097,3	823,9	3 475,4	401,2	2 119,9	1 378,5*	53 244,1	8 599,8	13 165,2	1 207,3
	IV	5 634,1	1 087,8	4 399,9	647,0	2 229,0		57 864,0	9 198,1	14 204,4	1 178,1
1980	I	3 695,1	776,3	3 388,3	419,3	3 379,0		61 983,5	9 404,0	14 453,3	1 226,9
	II	4 875,0	983,1					61 000,8	9 408,2	15 198,2	1 274,6
1979	A	1 266,3	246,6	935,9	78,7	652,0	347,0	16 262,1	2 860,3	4 258,4	423,8
	M	1 393,7	300,5	1 151,7	127,8	736,0	432,0	16 603,4	2 802,9	4 874,5	430,5
	J	1 344,8	265,6	1 315,8	193,7	796,0	428,8*	17 503,4	3 102,5	4 354,9	407,1
	J	1 322,7	249,2	917,6	90,7	693,8	422,2*	17 161,1	3 036,7	4 248,4	389,2
	A	1 316,5	293,1	1 111,3	118,4	767,1	572,3*	17 965,9	2 993,7	4 806,7	483,0
	S	1 458,1	281,6	1 446,5	192,1	659,0	384,0*	18 117,1	2 569,4	4 110,1	336,1
	O	1 384,0	274,5	1 017,9	114,6	754,0	484,3*	19 298,1	2 720,0	5 202,1	414,6
	N	1 396,0	287,4	1 297,4	189,9	849,0	389,0*	18 725,3	3 165,6	4 937,2	413,7
	D	2 854,1	525,9	2 084,6	342,5	626,0	379,0*	19 840,6	3 312,5	4 065,1	349,8
1980	J	721,6	110,8	755,3	55,8	1 143,0	399,0*	20 175,0	3 087,9	4 680,9	409,4
	F	1 354,4	321,1	1 136,4	146,5	1 098,0	437,0*	20 688,0	2 982,0	4 684,3	424,1
	M	1 619,1	344,4	1 496,6	217,0	1 139,0		21 120,5	3 334,1	5 088,1	393,4
	A	1 485,7	308,1	1 075,5	119,8	1 412,0		19 747,1	3 262,3	5 422,8	457,3
	M	1 724,8	363,5	1 253,4	154,7	1 756,0		20 659,8	3 185,7	4 812,6	362,2
	J	1 664,5	311,5					20 593,9	2 960,2	4 962,8	455,1
	J	1 623,6	253,8					19 376,2	3 050,2	4 744,0	
	A	1 391,9	248,3								
export											
1978	II	3 336,7	630,7	2 977,6	293,5	3 089,0	1 154,1	37 052,9	8 038,8	12 138,3	1 179,7
	III	3 183,0	599,1	2 751,3	310,7	3 353,2	1 178,1	35 280,9	7 679,3	10 734,9	981,3
	IV	3 868,8	738,7	3 480,9	452,9	3 657,1	1 011,4	40 362,5	9 240,7	12 343,0	1 146,0
1979	I	3 247,2	534,8	2 940,9	340,6	3 771,0	751,0	41 080,5	10 057,8	12 444,9	1 207,1
	II	3 823,1	776,2	3 394,7	418,2	4 286,3	1 387,2*	44 452,1	10 020,3	13 650,3	1 394,8
	III	3 627,8	785,9	3 379,0	433,2	4 870,4	1 507,9*	44 680,8	10 086,3	13 654,3	1 670,8
	IV	4 688,1	938,8	4 067,9	554,5	5 473,1		51 588,1	12 418,9	15 346,6	1 774,0
1980	I	4 097,2	949,6	3 468,8	472,0	6 856,0		53 016,7	14 329,5	15 666,4	1 993,8
	II	4 547,3	960,1					56 591,3	14 465,5	16 004,2	2 069,8
1979	A	1 069,2	250,4	825,4	95,6	1 357,4	300,0	14 267,3	3 289,4	4 222,5	361,9
	M	1 327,8	263,4	1 095,7	134,6	1 476,7	370,0	14 818,9	3 412,8	4 926,7	534,7
	J	1 426,1	262,4	1 473,6	188,0	1 452,2	466,2*	15 365,9	3 318,1	4 501,1	498,2
	J	992,8	233,7	884,1	106,3	1 726,7	554,8*	14 731,8	3 209,8	4 253,2	478,5
	A	1 155,6	245,6	901,8	124,2	1 585,5	374,4*	15 009,4	3 438,6	4 598,6	612,4
	S	1 479,4	306,6	1 593,1	202,7	1 558,2	578,7*	14 939,6	3 437,9	4 802,5	579,9
	O	1 319,6	277,2	879,4	126,8	1 619,8	593,1*	17 283,2	4 059,2	5 349,9	605,4
	N	1 366,7	295,8	1 287,6	187,6	1 847,3	481,0*	17 320,3	4 229,9	5 120,7	566,9
	D	2 001,8	365,8	1 900,9	240,1	2 006,0	792,0*	16 984,6	4 129,8	4 876,0	601,7
1980	J	868,1	211,9	795,4	111,4	2 084,0	335,0*	16 360,9	4 617,2	5 076,7	595,8
	F	1 312,1	326,8	1 070,5	152,6	2 251,0	500,0*	16 970,7	4 427,6	5 318,0	665,1
	M	1 917,0	410,9	1 602,9	208,0	2 115,0		19 685,1	5 284,7	5 271,7	732,9
	A	1 250,1	290,2	1 045,9	138,1	1 971,0		19 146,5	5 073,8	5 200,2	597,4
	M	1 529,8	323,7	1 290,7	162,7	1 847,0		18 770,0	4 877,0	5 130,3	738,0
	J	1 767,4	346,2			1 927,0		18 674,8	4 514,7	5 673,7	734,4
	J	1 321,7	276,9							5 152,0	
	A	1 105,6	229,8								

TAB. 9

ÉVOLUTION DU COMMERCE
des principaux pays tiers

valeurs en Mio \$

Period Période	Israel Israël		Japan Japon		T'ai-wan Taiwan		Hong Kong		Australia Australie			
	Monde	EUR 9	World	EUR 9	Monde	EUR 9	World	EUR 9	Monde	EUR 9		
import												
fob												
1978	II	1 397,9	546,7	19 170,3	1 441,8	2 731,8	250,2	3 259,0	452,0	3 303,7	837,9	
	III	1 439,5	575,0	19 934,3	1 599,4	2 974,7	261,8	3 369,0	470,0	3 598,6	873,5	
	IV	1 566,9	627,0	22 080,0	1 760,1	3 145,0	369,8	3 975,0	593,0	3 920,8	1 001,1	
1979	I	1 797,0	667,7	23 427,1	1 711,3	3 104,0	296,1	3 645,0	514,0	3 856,2	953,0	
	II	1 727,7	670,4	25 776,7	1 931,6	3 632,4	377,0	4 111,0	580,0	4 130,2	1 171,6	
	III	1 908,7	675,5	29 186,4	2 044,4	3 973,1	372,7	4 448,0	652,0	4 120,3	1 001,9	
	IV	2 014,7	693,4	32 233,2	1 888,7	4 064,0	394,6	4 935,0	648,0	4 429,3	1 031,2	
1980	I	2 103,4	621,1	33 230,7	1 830,6	4 478,4	413,9	4 900,0	637,0	4 849,1		
	II	1 944,4	612,6			5 097,7	400,8					
1979	A	509,7	201,1	8 303,6	604,4	1 114,7	119,2	1 392,0	220,0	1 242,3	403,0	
	M	627,9	234,2	9 041,6	679,0	1 204,4	125,8	1 359,0	186,0	1 458,2	398,6	
	J	590,1	235,1	8 431,5	648,2	1 313,3	132,0	1 360,0	174,0	1 429,7	370,0	
	J	562,7	235,1	9 139,6	680,5	1 257,7	123,4	1 463,0	213,0	1 384,1	349,2	
	A	657,8	217,1	9 979,7	738,3	1 452,7	117,6	1 431,0	214,0	1 494,7	348,5	
	S	688,2	223,3	10 067,1	625,6	1 262,7	131,7	1 554,0	225,0	1 241,5	304,2	
	O	676,1	234,5	10 292,7	637,3	1 377,7	145,8	1 660,0	203,0	1 644,5	373,5	
	N	675,0	237,0	10 802,1	612,9	1 320,5	126,9	1 637,0	242,0	1 499,0	340,8	
	D	663,6	221,9	11 138,4	638,5	1 365,8	121,9	1 638,0	203,0	1 285,8	316,9	
	J	770,3	204,5	10 437,3	589,6	1 504,1	159,4	1 672,0	232,0	1 798,8	421,3	
	F	697,3	207,5	10 982,1	636,3	1 249,5	100,5	1 455,0	170,0	1 599,3	356,2	
	M	635,8	209,1	11 811,3	604,7	1 724,8	154,0	1 773,0	235,0	1 450,9	349,9	
	A	707,6	203,5	12 059,0	556,9	1 640,7	147,2	1 910,0	249,0	1 394,2	340,6	
M	615,6	205,7	12 347,3	705,4	1 743,3	136,3	1 926,0		1 664,3	366,9		
J	621,2	203,4			1 713,7	117,3			1 607,6	379,0		
J	714,0	223,7							1 843,0			
A	630,5	207,5										
export												
1978	II	943,3	323,2	23 747,2	2 586,1	3 207,7	323,6	2 798,0	572,0	3 602,3	503,3	
	III	852,2	269,0	25 331,5	3 002,7	3 555,4	368,1	3 128,0	682,0	3 566,3	477,2	
	IV	1 149,7	389,1	26 662,9	3 259,4	3 546,7	488,3	3 317,0	786,0	3 952,7	579,8	
1979	I	1 095,6	419,1	23 320,1	3 013,6	3 355,1	414,9	2 975,0	704,0	4 073,6	551,9	
	II	1 094,7	395,2	24 864,4	3 008,4	3 886,5	472,1	3 586,0	827,0	4 574,6	641,7	
	III	1 021,4	343,5	26 556,2	3 175,8	4 520,9	565,1	4 367,0	988,0	4 604,3	633,7	
	IV	1 341,0	551,5	28 366,3	3 450,2	4 341,1	576,3	4 232,0	1 104,0	5 380,7	744,8	
1980	I	1 494,6	634,3	27 298,0	3 509,8	4 504,3	658,3	3 999,0	970,0	5 519,2		
	II	1 301,7	520,8			4 851,6	702,2					
1979	A	369,4	136,3	7 928,5	988,2	1 250,7	149,8	1 123,0	267,0	1 378,3	187,5	
	M	371,2	140,4	8 257,0	972,3	1 218,9	147,3	1 226,0	283,0	1 642,0	244,6	
	J	354,1	118,5	8 678,9	1 047,9	1 416,9	175,3	1 237,0	277,0	1 554,3	209,6	
	J	394,8	119,5	8 912,4	996,3	1 514,2	186,9	1 458,0	297,0	1 582,3	216,0	
	A	263,5	109,6	8 318,9	1 026,4	1 484,7	188,9	1 514,0	372,0	1 468,4	187,6	
	S	363,1	114,4	9 324,9	1 153,1	1 522,0	189,3	1 395,0	319,0	1 553,6	230,1	
	O	408,8	167,1	8 902,8	1 179,9	1 475,5	184,5	1 424,0	325,0	1 822,4	251,9	
	N	415,6	173,0	8 591,5	986,3	1 387,1	187,2	1 461,0	358,0	1 836,1	235,6	
	D	516,6	211,4	10 872,0	1 284,0	1 478,5	204,6	1 347,0	421,0	1 722,2	257,3	
	1980	J	457,1	184,6	6 983,6	869,4	1 595,7	252,8	1 448,0	378,0	1 932,7	250,6
		F	521,2	247,0	9 583,0	1 302,1	1 410,7	211,0	1 209,0	301,0	1 832,5	356,0
		M	516,3	202,7	10 731,4	1 338,3	1 497,8	194,5	1 342,0	291,0	1 763,1	252,1
		A	417,2	172,7	10 044,5	1 207,6	1 552,5	225,8	1 540,0	338,0	1 768,8	268,1
M		413,1	163,0	10 497,5	1 298,6	1 617,0	242,0	1 926,0		1 736,0	235,1	
J		471,4	185,1			1 682,1	234,4			2 074,7	285,1	
J		431,9	127,5							1 974,0		
A		306,9	129,7									

CONVERSION RATES:
Member States of the EC
and the United States¹⁾

TAUX DE CONVERSION:
États membres de la CE
et États-Unis¹⁾

Period Période	Deutschland	France	Italia	Nederland	Belg.-Lux.	United Kingdom	Ireland	Danmark	United States
	1 000 DM = ... ECU	1 000 FF = ... ECU	1 000 Lit = ... ECU	1 000 Fl = ... ECU	1 000 FB/Flux = ... ECU	1 000 £ = ... ECU	1 000 £ = ... ECU	1 000 Dkr = ... ECU	1 000 \$ = ... ECU
1958	238,095	2,38095	1,600	263,158	20,044	2 800,000		144,778	1 000,000
1959		2,02550			20,016				
1960		202,550			20,000				
1961	247,827			274,092					
1962	250,000			276,243					
1963									
1964									
1965									
1966									
1967									
1968						2 744,855		143,395	
1969	253,902	193,230				2 400,000		133,333	
1970	273,224	180,044							
1971	274,299	173,246	1,545	273,411	19,659	2 333,270		128,988	954,417
1972	279,579	176,767	1,528	277,785	20,259	2 227,464		128,385	891,440
1973	305,209	182,891	1,396	291,670	20,920	1 990,759		134,844	811,866
1974	324,305	174,403	1,289	312,281	21,552	1 961,542		137,755	838,434
1975	327,934	187,997	1,235	318,989	21,945	1 785,631		140,397	805,951
1976	355,183	187,096	1,075	338,392	23,167	1 608,809		147,890	894,414
1977	377,599	178,378	0,993	357,130	24,460	1 529,751		145,865	876,332
1978	391,252	174,217	0,925	363,112	24,963	1 506,142		142,462	784,720
1979	398,268	171,543	0,878	363,816	24,897	1 547,051	1 493,694	138,714	729,581
1978									
I	389,323	169,949	0,937	363,362	25,047	1 557,664		142,191	808,146
II	389,731	175,828	0,939	364,097	24,933	1 485,463		143,192	809,350
III	388,703	177,893	0,931	358,860	24,676	1 506,113		141,481	780,299
IV	397,407	173,484	0,896	366,310	25,195	1 477,668		143,038	745,245
1979									
I	398,121	173,046	0,880	368,707	25,222	1 488,627		143,239	738,503
II	396,071	171,554	0,886	363,482	24,785	1 562,288	1 502,849	139,819	750,616
III	396,190	169,945	0,881	360,312	24,721	1 607,270	1 491,487	137,454	719,859
IV	402,692	171,680	0,867	362,905	24,865	1 534,618	1 492,513	134,696	711,739
1980									
I	400,152	171,048	0,861	363,376	24,667	1 597,549	1 481,122	128,189	708,657
II	397,562	170,895	0,846	361,911	24,779	1 643,526	1 482,202	127,603	718,866
III	395,950	170,618	0,833	363,251	24,731	1 673,534	1 490,209	127,972	702,627
1979									
J	395,168	169,745	0,878	359,087	24,684	1 628,930	1 491,994	137,457	720,793
A	395,277	169,817	0,883	360,131	24,689	1 618,568	1 488,071	137,144	722,998
S	398,384	170,315	0,882	361,881	24,798	1 571,662	1 494,876	137,809	715,267
O	401,644	171,136	0,870	361,952	24,905	1 541,716	1 496,542	137,305	718,391
N	403,330	171,918	0,866	362,114	24,887	1 524,188	1 491,649	136,070	715,553
D	403,227	172,065	0,862	364,994	24,791	1 538,230	1 488,656	130,177	699,584
1980									
J	401,849	171,520	0,861	363,979	24,737	1 569,009	1 484,988	128,679	692,737
F	400,141	170,736	0,864	363,003	24,646	1 600,943	1 480,420	128,190	699,105
M	398,400	170,866	0,857	363,119	24,615	1 625,068	1 477,786	127,680	736,448
A	396,904	171,141	0,850	361,588	24,715	1 645,839	1 482,712	127,384	742,462
M	398,183	170,607	0,846	361,586	24,788	1 642,484	1 478,861	127,372	713,119
J	397,627	170,921	0,842	362,512	24,832	1 642,268	1 484,748	128,024	702,721
J	397,347	171,202	0,835	363,280	24,829	1 646,568	1 491,086	128,304	694,097
A	395,379	170,634	0,835	363,150	24,728	1 677,278	1 492,174	127,887	707,704
S	395,041	169,997	0,831	363,314	24,633	1 699,001	1 487,420	127,707	706,864
O	392,325	169,723	0,827	361,598	24,483	1 745,055	1 474,924	127,436	721,959
1979									
J-J	396,825	171,925	0,882	365,065	24,958	1 538,563	1 494,931	140,922	740,741
J-A	396,614	171,637	0,882	364,390	24,921	1 548,920	1 494,000	140,399	738,291
J-S	396,800	171,497	0,882	364,125	24,908	1 551,285	1 494,092	140,121	735,797
J-O	397,317	171,458	0,881	363,889	24,908	1 550,246	1 494,355	139,812	733,875
J-N	397,874	171,501	0,880	363,722	24,906	1 547,767	1 494,103	139,453	732,123
J-D	398,268	171,543	0,878	363,816	24,907	1 547,051	1 493,694	138,714	729,581
1980									
J	401,849	171,520	0,851	363,979	24,737	1 569,009	1 484,988	128,679	692,737
J-F	401,014	171,136	0,862	363,502	24,692	1 584,445	1 482,753	128,439	695,831
J-M	400,152	171,048	0,861	363,376	24,667	1 597,549	1 481,122	128,189	708,657
J-A	399,374	171,070	0,858	362,949	24,678	1 608,788	1 481,499	127,997	716,425
J-M	399,154	170,984	0,856	362,697	24,699	1 614,898	1 481,012	127,881	715,814
J-J	398,894	170,973	0,854	362,666	24,721	1 619,470	1 481,644	127,905	713,562
J-J	398,653	171,009	0,851	362,762	24,738	1 623,651	1 483,114	127,967	710,444
J-A	398,240	170,962	0,849	362,810	24,737	1 630,167	1 484,241	127,957	710,101
J-S	397,867	170,850	0,846	362,868	24,725	1 637,849	1 484,607	127,928	709,723
J-O	397,260	170,728	0,844	362,742	24,698	1 648,788	1 483,556	127,876	711,025

¹⁾ The EUA is a 'basket' unit, based on a certain quantity of each Community currency, weighted on the basis of the 5 years (1969-1973) average of the gross national product (GNP) and of the intra-Community trade of each Member State. This weighting also takes account, for each currency, of the share of the country concerned in the short-term monetary support between the central banks of the Community (cf. SOEC General Statistics, Table No 753).

¹⁾ L'UCE est une unité de type panier, basée sur une certaine quantité de chacune des monnaies communautaires, selon une pondération qui fait intervenir la moyenne sur 5 ans (1969-1973) du produit national brut et du commerce intra-communautaire de chaque État membre. Cette pondération tient également compte, pour chaque monnaie, de la part du pays concerné dans le soutien monétaire à court terme entre banques centrales de la Communauté (cf. OSCE, Statistiques générales, tableau 753).

CONVERSION RATES:

Other countries

TAUX DE CONVERSION:

Autres pays

Countries	National currency unit Unité nationale	Equivalent in dollars Equivalent en dollars						Pays
		1974	1975	1976	1977	1978	1979	
Iceland	1 000 Kroner	10,005	6,506	5,489	5,028	3,689	2,836	Islande
Norway	1 000 Kroner	180,515	191,318	183,268	187,846	190,756	197,468	Norvège
Sweden	1 000 Kroner	225,256	240,836	229,574	223,135	221,312	233,258	Suède
Finland	1 000 Markaa	264,985	271,835	258,772	248,176	242,878	256,720	Finlande
Switzerland	1 000 Fr. suisses	335,649	387,402	400,064	416,060	559,284	601,431	Suisse
Austria	1 000 Schillinge	53,496	57,415	55,741	60,507	68,861	74,806	Autriche
Portugal	1 000 Escudos	39,358	39,134	33,087	26,125	22,758	20,440	Portugal
Spain	1 000 Gold Pesetas	17,330	17,419	14,947	13,164	13,044	14,898	Espagne
Malta	1 000 Malt. Pounds	2 594,700	2 620,200	2 353,400	2 368,800	2 597,400	2 791,100	Malte
Yugoslavia	1 000 Dinara	62,842	57,518	54,966	54,651	53,637	52,643	Yugoslavie
Greece	1 000 Drachmi	33,333	30,972	27,339	27,141	27,287	26,998	Grèce
Turkey	1 000 Lires	71,803	69,242	62,294	55,549	41,183	32,177	Turquie
Soviet Union*	1 000 Rublei	1 321,500	1 386,200	1 326,398	1 357,126	1 463,374	1 525,790	Union soviétique*
German Dem. Rep.*	1 000 Valuta Mark	→	→	→	→	→	→	Rép. dém. allemande*
Poland*	1 000 Zloty	301,000	→	→	→	297,329	323,755	Pologne*
Czechoslovakia*	1 000 Kroner	171,218	179,044	173,319	176,926	184,515	188,193	Tchécoslovaquie*
Hungary*	1 000 Forint	109,315	116,683	24,054	24,419	26,305	28,109	Hongrie*
Romania*	1 000 Lei	201,207	→	→	→	219,350	223,710	Roumanie*
Bulgaria*	1 000 Lev	1 030,928	1 032,972	1 035,064	1 054,630	1 125,510	1 156,545	Bulgarie*
Morocco	1 000 Dirham	228,843	246,761	226,280	222,054	239,998	256,469	Maroc
Algeria	1 000 Dinars	239,189	253,203	240,165	241,150	252,150	259,518	Algérie
Tunisia	1 000 Dinars	2 290,951	2 485,707	2 332,090	2 331,002	2 402,691	2 460,025	Tunisie
Libya	1 000 Pounds	3 377,800	→	→	→	→	→	Libye
Egypt	1 000 Pounds	2 555,600	→	→	→	→	1 428,600	Égypte
Nigeria	1 000 Naira	1 588,100	1 624,800	1 595,900	1 551,400	1 574,500	1 659,100	Nigeria
Rep. of South Africa	1 000 Rands	1 472,200	1 366,300	1 150,000	→	→	1 188,100	Rép. d'Afrique du Sud
Canada	1 000 Canad. \$	1 022,599	983,091	1 014,199	940,291	876,655	853,679	Canada
Mexico	1 000 Pesos	80,000	80,013	64,826	44,301	43,923	43,850	Mexique
El Salvador	1 000 Colones	400,000	→	→	→	→	→	El Salvador
Nicaragua	1 000 Cordobas	142,590	142,322	→	→	→	108,031	Nicaragua
Costa Rica	1 000 Colones	126,103	116,686	→	→	→	→	Costa Rica
Cuba*	1 000 Pesos	1 189,565	1 247,600	1 326,400	1 217,498	1 311,030	→	Cuba*
Bahamas	1 000 Baham. \$	1 000,000	→	→	→	→	→	Bahamas
Trinidad and Tobago	1 000 TT \$	487,068	460,893	410,240	416,667	→	→	Trinité et Tobago
Netherlands Antilles	1 000 N.A. FL.	555,556	→	→	→	→	→	Antilles néerlandaises
Colombia	1 000 Pesos	36,888	32,049	28,591	27,083	25,476	23,481	Colombie
Venezuela	1 000 Bolivares	233,383	233,372	233,106	232,964	→	→	Venezuela
Ecuador	1 000 Sucres	40,000	→	→	→	→	→	Équateur
Peru	1 000 Soles	25,840	24,510	17,388	11,932	6,396	4,453	Pérou
Brazil	1 000 Cruzeiros	147,275	123,01	93,677	70,701	55,340	37,099	Brésil
Chile	1 000 Pesos	1 686,341	192,567	75,341	46,449	31,590	26,849	Chili
Bolivia	1 000 Pesos	50,000	→	→	→	→	48,188	Bolivie
Uruguay	1 000 Pesos	822,368	434,972	294,551	210,526	163,265	126,295	Uruguay
Argentina	1 000 Pesos	112,360	27,322	7,143	2,453	1,257	0,759	Argentine
Lebanon	1 000 Pounds	429,590	432,994	344,388	325,839	338,364	308,375	Liban
Syria	1 000 Pounds	268,637	270,270	257,235	253,165	→	→	Syrie
Iraq	1 000 Dinars	3 386,200	→	→	→	→	→	Irak
Iran	1 000 Rials	14,787	14,784	14,241	14,161	14,189	→	Iran
Israel	1 000 Pounds	2 222,222	1 564,945	1 253,133	956,023	572,410	393,082	Israël
Saudi Arabia	1 000 Riyals	281,690	284,285	283,286	283,680	294,152	297,548	Arabie Saoudite
Kuwait	1 000 Dinars	3 410,400	3 448,300	3 420,300	3 489,800	3 636,200	3 620,300	Koweït
Bahrain	1 000 Dinars	2 533,300	2 528,400	2 527,800	2 527,500	2 580,900	2 621,400	Bahreïn
Pakistan	1 000 Rupees	100,695	→	→	→	→	→	Pakistan
India	1 000 Rupees	123,426	119,389	111,607	114,430	122,055	123,062	Inde
Bangladesh	1 000 Taka	123,259	83,202	65,159	65,041	66,596	64,300	Bangla Desh
Sri Lanka	1 000 Rupees	150,399	141,844	118,217	109,254	64,070	64,230	Sri Lanka
Thailand	1 000 Bahts	49,080	49,070	49,020	→	49,174	48,974	Thaïlande
Indonesia	1 000 Rupiahs	2,410	→	→	→	2,262	1,605	Indonésie
Malaysia	1 000 Malays. \$	415,438	416,389	393,453	406,289	431,779	456,955	Malaysia
Singapore	1 000 Singap. \$	410,357	421,710	404,727	409,937	439,754	459,855	Singapour
Philippines	1 000 Pesos	147,317	137,971	134,403	135,084	135,763	135,545	Philippines
South Korea	1 000 Won	2,464	2,066	→	→	→	→	Corée du Sud
Japan	1 000 Yen	3,430	3,369	3,372	3,724	4,751	4,563	Japon
Taiwan	1 000 NT \$	26,316	→	→	→	26,988	→	T'ai-wan
Hong Kong*	1 000 H.K. \$	198,376	201,820	205,163	214,720	213,316	199,622	Hong-Kong*
Australia	1 000 Austral. \$	1 440,800	1 310,200	1 225,200	1 109,000	1 144,700	1 117,900	Australie
New Zealand	1 000 New Z. \$	1 401,100	1 214,600	996,400	970,800	1 037,800	1 022,900	Nouvelle-Zélande

Source: International Financial Statistics.

*) Conversion rates as used by the Statistical Office of the United Nations. (Weighted averages if the rates are different for imports and exports.)

Taux de conversions utilisés par l'Office Statistique des Nations unies. (Moyennes pondérées s'il existe des taux différents pour les importations et les exportations.)

Français

Italiano

Nederlands

Géonomenclature 1980

Geonomenclatura 1980

Geonomenclatuur 1980

EUROPE

EUROPA

EUROPA

Zone

Communauté

001	France
002	Belgique et Luxembourg
003	Pays-Bas
004	République fédérale d'Allemagne
005	Italie
006	Royaume-Uni
007	Irlande
008	Danemark

Comunità

001	Francia
002	Belgio e Lussemburgo
003	Paesi Bassi
004	Repubblica federale di Germania
005	Italia
006	Regno Unito
007	Irlanda
008	Danimarca

Gemeenschap

001	Frankrijk
002	België en Luxemburg
003	Nederland
004	Bondsrepubliek Duitsland
005	Italië
006	Verenigd Koninkrijk
007	Ierland
008	Denemarken

1010
1010
1010
1010
1010
1010
1010
1010

Autres pays d'Europe

024	Islande
025	Iles Féroé
028	Norvège
030	Suède
032	Finlande
036	Suisse
038	Autriche
040	Portugal
042	Espagne
043	Andorre
044	Gibraltar
045	Cité du Vatican
046	Malte
048	Yougoslavie
050	Grèce
052	Turquie
056	Union soviétique
058	République démocratique allemande
060	Pologne
062	Tchécoslovaquie
064	Hongrie
066	Roumanie
068	Bulgarie
070	Albanie

Altri paesi d'Europa

024	Islanda
025	Isole Feroë
028	Norvegia
030	Svezia
032	Finlandia
036	Svizzera
038	Austria
040	Portogallo
042	Spagna
043	Andorra
044	Gibilterra
045	Città del Vaticano
046	Malta
048	Iugoslavia
050	Grecia
052	Turchia
056	Unione Sovietica
058	Repubblica democratica tedesca
060	Polonia
062	Cecoslovacchia
064	Ungheria
066	Romania
068	Bulgaria
070	Albania

Overige Europese Landen

024	IJsland
025	Faeröer
028	Noorwegen
030	Zweden
032	Finland
036	Zwitserland
038	Oostenrijk
040	Portugal
042	Spanje
043	Andorra
044	Gibraltar
045	Vaticaanstad
046	Malta
048	Joegoslavië
050	Griekenland
052	Turkije
056	Sowjetunie
058	Duitse Democratische Republiek
060	Polen
062	Tsjechoslowakije
064	Hongarije
066	Roemenië
068	Bulgarije
070	Albanië

1021
1022
1021
1021
1021
1021
1021
1021
1022
1022
1022
1022
1022
1022
1022
1022
1022
1022
1022
1041
1041
1041
1041
1041
1041
1041
1041
1041
1041
1041

AFRIQUE

AFRICA

AFRIKA

Afrique du Nord

202	Iles Canaries
204	Maroc
205	Ceuta et Melilla
208	Algérie
212	Tunisie
216	Libye
220	Égypte
224	Soudan

Africa settentrionale

202	Isole Canarie
204	Marocco
205	Ceuta e Melilla
208	Algeria
212	Tunisia
216	Libia
220	Egitto
224	Sudan

Noord-Afrika

202	Canarische eilanden
204	Marokko
205	Ceuta en Melilla
208	Algerië
212	Tunesië
216	Libië
220	Egypte
224	Soedan

1038
1038
1038
1038
1038
1038
1038
1031

Afrique occidentale

228	Mauritanie
232	Mali
236	Haute-Volta
240	Niger
244	Tchad
247	République du Cap-Vert
248	Sénégal
252	Gambie
257	Guinée-Bissau
260	Guinée
264	Sierra Leone
268	Libéria
272	Côte d'Ivoire
276	Ghana
280	Togo
284	Bénin
288	Nigeria

Africa occidentale

228	Mauritania
232	Mali
236	Alto Volta
240	Niger
244	Ciad
247	Repubblica del Capo Verde
248	Senegal
252	Gambia
257	Guinea-Bissau
260	Guinea
264	Sierra Leone
268	Liberia
272	Costa d'Avorio
276	Ghana
280	Togo
284	Benin
288	Nigeria

West-Afrika

228	Mauretanië
232	Mali
236	Opper-Volta
240	Niger
244	Tsjaad
247	Kaapverdise Republiek
248	Senegal
252	Gambia
257	Guinee-Bissau
260	Guinea
264	Sierra Leone
268	Liberia
272	Ivoorkust
276	Ghana
280	Togo
284	Benin
288	Nigeria

1031
1031
1031
1031
1031
1031
1031
1031
1031
1031
1031
1031
1031
1031
1031
1031
1031
1031

Afrique centrale, orientale et australe

302	Cameroun
306	Empire Centrafricain
310	Guinée équatoriale

Africa centrale, orientale e meridionale

302	Camerun
306	Impero Centrafricano
310	Guinea equatoriale

Centraal-, Oost- en Zuid-Afrika

302	Kameroen
306	Centraal Afrikaans Keizerrijk
310	Equatoriaal Guineä

1031
1031
1031

Dansk

Deutsch

English

ASIEN

Nær- og Mellemøsten

600	Cypern
604	Libanon
608	Syrien
612	Irak
616	Iran
624	Israel
628	Jordan
632	Saudi-Arabien
636	Kuwait
640	Bahrain
644	Qatar
647	De forenede arabiske Emirater
649	Oman
652	Nordjemen
656	Sydjemen

Øvrige Asien

660	Afghanistan
662	Pakistan
664	Indien
666	Bangladesh
667	Maldiverne
669	Sri Lanka
672	Nepal
675	Bhutan
676	Burma
680	Thailand
684	Laos
690	Vietnam
696	Kamputchea (Cambodia)
700	Indonesien
701	Malaysia
703	Brunei
706	Singapore
708	Philippinerne
716	Mongoliet
720	Kina
724	Nordkorea
728	Syd Korea
732	Japan
736	Taiwan
740	Hongkong
743	Macao

AUSTRALIEN, OCEANIEN OG ANDRE OMRÅDER

800	Australien
801	Papua Ny Guinea
802	Australsk Oceanien
803	Nauru
804	New Zealand
806	Salomonøerne
807	Tuvalu
808	Amerikansk Oceanien
809	Ny Caledonien og tilhørende områder
810	Kiribati (tidligere Gilbertøerne) og Pitcairnøerne
811	Wallis og Futuna
814	New Zealandsk Oceanien
815	Fiji
816	Ny Hebriderne
817	Tonga
819	Vest Samoa
822	Fransk Polynesien
890	Polarområder

I ØVRIGT

950	Provantering og bunkring
958	Ikke nærmere angivet land eller område
977	Lande og områder, for hvilke der ikke offentliggøres oplysninger

ASIEN

Naheer und Mittlerer Osten

600	Zypern
604	Libanon
608	Syrien
612	Irak
616	Iran
624	Israel
628	Jordanien
632	Saudi-Arabien
636	Kuwait
640	Bahrain
644	Katar
647	Vereinigte Arabische Emirate
649	Oman
652	Nordjemen
656	Südjemen

Übrige Länder Asiens

660	Afghanistan
662	Pakistan
664	Indien
666	Bangladesh
667	Malediven
669	Sri Lanka
672	Nepal
675	Bhutan
676	Birma
680	Thailand
684	Laos
690	Vietnam
696	Kamputtschea (Kambodscha)
700	Indonesien
701	Malaysia
703	Brunei
706	Singapur
708	Philippinen
716	Mongolei
720	China
724	Nordkorea
728	Südkorea
732	Japan
736	Taiwan
740	Hongkonng
743	Macao

AUSTRALIEN, OZEANIEN UND ÜBRIGE GEBIETE

800	Australien
801	Papua Neuguinea
802	Australisch-Ozeanien
803	Nauru
804	Neuseeland
806	Salomonen
807	Tuvalu
808	Amerikanisch-Ozeanien
809	Neukaledonien und zugehörige Gebiete
810	Kiribati (ehem. Gilbert-Inseln) und Pitcairn-Inseln
811	Wallis und Futuna
814	Neuseeländisch-Ozeanien
815	Fidschi
816	Neue Hebriden
817	Tonga
819	Westsamoa
822	Französisch-Polynesien
890	Polargebiete

VERSCHIEDENES

950	Schiffs- und Luftfahrzeugbedarf
958	Nicht ermittelte Länder und Gebiete
977	Aus wirtschaftlichen oder militärischen Gründen nicht nachgewiesene Länder und Gebiete

ASIA

Near and Middle East

600	Cyprus
604	Lebanon
608	Syria
612	Iraq
616	Iran
624	Israel
628	Jordan
632	Saudi Arabia
636	Kuwait
640	Bahrain
644	Qatar
647	United Arab Emirates
649	Oman
652	North Yemen
656	South Yemen

Other Asian Countries

660	Afghanistan
662	Pakistan
664	India
666	Bangladesh
667	Maldives
669	Sri Lanka
672	Nepal
675	Bhutan
676	Burma
680	Thailand
684	Laos
690	Vietnam
696	Kampuchea (Cambodia)
700	Indonesia
701	Malaysia
703	Brunei
706	Singapore
708	Philippines
716	Mongolia
720	China
724	North Korea
728	South Korea
732	Japan
736	Taiwan
740	Hong Kong
743	Macao

AUSTRALASIA, OCEANIA AND OTHER TERRITORIES

800	Australia	1028
801	Papua New Guinea	1031
802	Australian Oceania	1038
803	Nauru	1038
804	New Zealand	1028
806	Salomon Islands	1031
807	Tuvalu	1031
808	American Oceania	1038
809	New Caledonia and dependencies	1033
810	Kiribati (form. Gilbert Islands) and Pitcairn	1031
811	Wallis and Futuna Islands	1033
814	New Zealand Oceania	1038
815	Fiji	1031
816	New Hebrides	1033
817	Tonga	1031
819	Western Samoa	1031
822	French Polynesia	1033
890	Polar Regions	1038

MISCELLANEOUS

950	Stores and provisions	1090
958	Countries and territories not determined	1090
977	Countries and territories not disclosed for commercial or military reasons	1090

Zone

Dansk	Deutsch	English	Zone
ØKONOMISKE ZONER	WIRTSCHAFTSRÄUME	ECONOMIC ZONES	
Grand total Samtlige oprindelses- og bestemmelseslande	Grand total Insgesamt der Ursprungs- oder Bestimmungs-länder	Grand total Grand total of importing or exporting countries	1000
Intra-EC (EUR 9) EF-medlemsstaterne	Intra-EC (EUR 9) Mitgliedstaaten der EG	Intra-EC (EUR 9) Member States of the EC	1010
Extra-EC (EUR 9) Samtlige lande minus EF-medlemsstaterne	Extra-EC (EUR 9) Insgesamt auschl. der EG-Mitgliedstaaten	Extra-EC (EUR 9) Grand total less Member States	1011
Class 1 Industrialiserede vestlige tredjelande	Class 1 Industrialisierte westliche Drittländer	Class 1 Western industrialized third countries	1020
EFTA Europæiske Frihandelsområde	EFTA Europäische Freihandelsvereinigung	EFTA European Free Trade Area	1021
Oth. West. Europe Andre vesteuropæiske lande	Oth. West. Europe Andere westeuropæiske Länder	Oth. West. Europe Other Western European countries	1022
USA and Canada Amerikas Forenede Stater og Canada	USA and Canada Vereinigte Staaten von Amerika und Kanada	USA and Canada United States of America and Canada	1023
Others Class 1 Andre industrialiserede vestlige tredjelande	Others Class 1 Andere industrialisierte westliche Drittländer	Others Class 1 Other Western industrialized third countries	1028
Class 2 Udviklingslande	Class 2 Entwicklungsländer	Class 2 Developing countries	1030
ACP ¹⁾ Staterne i Afrika, Vestindien og Stillehavet - Lomé-konventionen	ACP ¹⁾ Länder Afrikas, der Karibik und des Pazifiks - Abkommen von Lomé	ACP ¹⁾ Countries of Africa, the Caribbean and the Pacific - Lomé Convention	1031
DOM Oversøiske landsdele af EF	DOM Überseeische Departements der EG	DOM Overseas administrative areas of the EC	1032
TOM Oversøiske områder, associeret med EF	TOM Assoziierte überseeische Gebiete der EG	TOM Overseas territories affiliated to the EC	1033
Others Class 2 Andre udviklingslande	Others Class 2 Andere Entwicklungsländer	Others Class 2 Other developing countries	1038
Class 3 Statshandelslande	Class 3 Statshandelsländer	Class 3 Countries with State-trade	1040
Eastern Europe Europæiske statshandelslande	Eastern Europe Europäische Staatshandelsländer	Eastern Europe European countries with State-trade	1041
Other Class 3 Andre statshandelslande	Others Class 3 Andere Staatshandelsländer	Others Class 3 Other countries with State-trade	1048
Miscellaneous I øvrigt	Miscellaneous Verschiedenes	Miscellaneous Miscellaneous	1090

Français

ZONES ÉCONOMIQUES

Monde

Total général des pays d'origine ou de destination

Intra-CE (EUR 9)

États membres de la CE

Extra-CE (EUR 9)

Total général moins les États membres de la CE

Classe 1

Pays tiers industrialisés occidentaux

AELE

Association Européenne de Libre-Échange

Aut. Eur. occid.

Autres pays de l'Europe occidentale

USA et Canada

États-Unis d'Amérique et Canada

Aut. Classe 1

Autres pays tiers industrialisés occidentaux

Classe 2

Pays en voie de développement

ACP ¹⁾

Pays d'Afrique, des Caraïbes et du Pacifique - Convention de Lomé

DOM

Départements d'Outre-Mer de la CE

TOM

Territoires d'Outre-Mer associés à la CE

Aut. Classe 2

Autres pays en voie de développement

Classe 3

Pays à commerce d'État

Europe orientale

Pays européens à commerce d'État

Aut. Classe 3

Autres pays à commerce d'État

Divers non classé

Divers n.d.a.

Italiano

ZONE ECONOMICHE

Monde

Totale generale dei paesi di origine o di destinazione

Intra-CE (EUR 9)

Stati membri della CE

Extra-CE (EUR 9)

Totale generale meno gli Stati membri della CE

Classe 1

Paesi terzi occidentali industrializzati

AELE

Associazione Europea di Libero Scambio

Aut. Eur. occid.

Altri paesi dell'Europa occidentale

USA et Canada

Stati Uniti d'America e Canada

Aut. Classe 1

Altri paesi terzi occidentali industrializzati

Classe 2

Paesi in via di sviluppo

ACP ¹⁾

Paesi d'Africa, dei Caraibi e del Pacifico - convenzione di Lomé

DOM

Dipartimenti d'Oltremare della CE

TOM

Territori d'Oltremare associati alla CE

Aut. Classe 2

Altri paesi in via di sviluppo

Classe 3

Paesi a commercio di Stato

Europe orientale

Paesi europei a commercio di Stato

Aut. Classe 3

Altri paesi a commercio di Stato

Divers non classé

Diversi n.n.a.

Nederlands

ECONOMISCHE ZONES

Monde

Algemeen totaal van de landen van oorsprong of bestemming

Intra-CE (EUR 9)

Lid-Staten van de EG

Extra-CE (EUR 9)

Algemeen totaal min de Lid-Staten van de EG

Classe 1

Geïndustrialiseerde westerse derde landen

AELE

Europese Vrijhandelsassociatie

Aut. Eur. occid.

Andere Westeuropese landen

USA et Canada

Verenigde Staten van Amerika en Canada

Aut. Classe 1

Andere geïndustrialiseerde westerse derde landen

Classe 2

Ontwikkelingslanden

ACP ¹⁾

Landen in Afrika, het Caraïbisch gebied en de Stille Oceaan - Overeenkomst van Lomé

DOM

Departementen overzee van de EG

TOM

Gebieden overzee geassocieerd met de EG

Aut. Classe 2

Andere ontwikkelingslanden

Classe 3

Staatshandellanden

Europe orientale

Europese Staatshandellanden

Aut. Classe 3

Andere Staatshandellanden

Divers non classé

Overige, n.a.g.

Zone

1000

1010

1011

1020

1021

1022

1023

1028

1030

1031

1032

1033

1038

1040

1041

1048

1090

**Salgs- og abonnementskontorer · Vertriebsbüros · Sales Offices
Bureaux de vente · Uffici di vendita · Verkoopkantoren**

Belgique - België

Moniteur belge – Belgisch Staatsblad

Rue de Louvain 40-42 –
Leuvensestraat 40-42
1000 Bruxelles – 1000 Brussel
Tél. 512 00 26
CCP 000-2005502-27
Postrekening 000-2005502-27

Sous-dépôts – Agentschappen:

Librairie européenne – Europese
Boekhandel
Rue de la Loi 244 – Wetstraat 244
1040 Bruxelles – 1040 Brussel

CREDOC

Rue de la Montagne 34 - Bte 11 –
Bergstraat 34 – Bus 11
1000 Bruxelles – 1000 Brussel

Danmark

J.H. Schultz – Boghandel

Møntergade 19
1116 København K
Tlf. (01) 14 11 95
Girokonto 200 1195

Underagentur:

Europa Bøger
Gammel Torv 6
Postbox 137
1004 København K
Tlf. (01) 15 62 73

BR Deutschland

Verlag Bundesanzeiger

Breite Straße – Postfach 10 80 06
5000 Köln 1
Tel. (0221) 21 03 48
(Fernschreiber: Anzeiger Bonn
8 882 595)
Postscheckkonto 834 00 Köln

France

*Service de vente en France des publica-
tions des Communautés européennes*

Journal officiel

26, rue Desaix
75732 Paris Cedex 15
Tél. (1) 578 61 39 – CCP Paris 23-96

Service de documentation

D.E.P.P.
Maison de l'Europe
37, rue des Francs-Bourgeois
75004 Paris
Tél. 887 96 50

Ireland

Government Publications

Sales Office
G.P.O. Arcade
Dublin 1

or by post from

Stationery Office

Dublin 4
Tel. 78 96 44

Italia

Libreria dello Stato

Piazza G. Verdi 10
00198 Roma – Tel. (6) 8508
Telex 62008
CCP 387001

Agenzia

Via XX Settembre
(Palazzo Ministero del tesoro)
00187 Roma

**Grand-Duché
de Luxembourg**

*Office des publications officielles
des Communautés européennes*

5, rue du Commerce
Boîte postale 1003 – Luxembourg
Tél. 49 00 81 – CCP 19190-81
Compte courant bancaire:
BIL 8-109/6003/300

Nederland

Staatsdrukkerij- en uitgeverijbedrijf

Christoffel Plantijnstraat, 's-Gravenhage
Postbus 20014
2500EA 's-Gravenhage
Tel. (070) 78 99 11
Postgiro 42 53 00

United Kingdom

H.M. Stationery Office

P.O. Box 569
London SE1 9NH
Tel. (01) 928 69 77, ext. 365
National Giro Account 582-1002

United States of America

*European Community Information
Service*

2100 M Street, N.W.
Suite 707
Washington, D.C. 20 037
Tel. (202) 862 95 00

Schweiz - Suisse - Svizzera

Librairie Payot

6, rue Grenus
1211 Genève
Tél. 31 89 50
CCP 12-236 Genève

Sverige

Librairie C.E. Fritze

2, Fredsgatan
Stockholm 16
Postgiro 193, Bankgiro 73/4015

España

Libreria Mundi-Prensa

Castelló 37
Madrid 1
Tel. 275 46 55

Andre lande · Andere Länder · Other countries · Autres pays · Altri paesi · Andere landen

Kontoret for De europæiske Fællesskabers officielle Publikationer · Amt für amtliche Veröffentlichungen der Europäischen Gemeinschaften · Office for
Official Publications of the European Communities · Office des publications officielles des Communautés européennes · Ufficio delle pubblicazioni
ufficiali delle Comunità europee · Bureau voor officiële publikaties der Europese Gemeenschappen

Luxembourg 5, rue du Commerce Boîte postale 1003 Tél. 49 00 81 · CCP 19 190-81 Compte courant bancaire BIL 8-109/6003/300

Pris pr. hæfte		DKR 36	Helårsabonnement	DKR 324
Einzelpreis		DM 12,50	Jahresabonnement	DM 112,5
Price per single copy	IRL 3.30/UKL 3.05/USD 6.90		Annual subscription	IRL 29.90/UKL 27.40/USD 61.50
Prix par numéro		FF 29/BFR 200	Abonnement annuel	FF 262/BFR 1 800
Prezzo unitario		LIT 5 600	Abbonamento annuale	LIT 50 300
Prijs per nummer		HFL 13,70/BFR 200	Jaarabonnement	HFL 123,50/BFR 1 800



KONTORET FOR DE EUROPÆISKE FÆLLESSKABERS OFFICIELLE PUBLIKATIONER
 AMT FÜR AMTLICHE VERÖFFENTLICHUNGEN DER EUROPÄISCHEN GEMEINSCHAFTEN
 OFFICE FOR OFFICIAL PUBLICATIONS OF THE EUROPEAN COMMUNITIES
 OFFICE DES PUBLICATIONS OFFICIELLES DES COMMUNAUTÉS EUROPÉENNES
 UFFICIO DELLE PUBBLICAZIONI UFFICIALI DELLE COMUNITÀ EUROPEE
 BUREAU VOOR OFFICIËLE PUBLIKATIES DER EUROPESE GEMEENSCHAPPEN

ISSN 0378-3723

Boîte postale 1003 - Luxembourg

Kat./cat.: CA-AR-80-011-6A-C