



**Månedlige bulletin over udenrigshandelen**

---

**Monatsbulletin der Außenhandelsstatistik**

---

**Monthly external trade bulletin**

---

**Bulletin mensuel du commerce extérieur**

---

**Bollettino mensile del commercio estero**

---

**Maandbulletin van de buitenlandse handel**



**DE EUROPÆISKE FÆLLESSKABERS STATISTISKE KONTOR  
STATISTISCHES AMT DER EUROPÄISCHEN GEMEINSCHAFTEN  
STATISTICAL OFFICE OF THE EUROPEAN COMMUNITIES  
OFFICE STATISTIQUE DES COMMUNAUTÉS EUROPÉENNES  
ISTITUTO STATISTICO DELLE COMUNITÀ EUROPEE  
BUREAU VOOR DE STATISTIEK DER EUROPESE GEMEENSCHAPPEN**

Luxembourg-Kirchberg, Boîte postale 1907 — Tél. 43011 — Télex: Comeur Lu 3423  
1049 Bruxelles, Bâtiment Berlaymont, Rue de la Loi 200 (Bureau de liaison) — Tél. 735 80 40

Denne publikation kan fås gennem de salgssteder, som er nævnt på omslagets tredje side i dette hæfte.

Diese Veröffentlichung ist bei den auf der dritten Umschlagseite aufgeführten Vertriebsbüros erhältlich.

This publication is obtainable from the sales offices mentioned on the inside back cover.

Pour obtenir cette publication, prière de s'adresser aux bureaux de vente dont les adresses sont indiquées à la page 3 de la couverture.

Per ottenere questa pubblicazione, si prega di rivolgersi agli uffici di vendita i cui indirizzi sono indicati nella 3ª pagina della copertina.

Deze publikatie is verkrijgbaar bij de verkoopkantoren waarvan de adressen op blz. 3 van het omslag vermeld zijn.

**MÅNEDLIG BULLETIN OVER UDENRIGSHANDELEN  
MONATSBULLETIN DER AUSSENHANDELSSTATISTIK  
MONTHLY EXTERNAL TRADE BULLETIN  
BULLETIN MENSUEL DU COMMERCE EXTÉRIEUR  
BOLLETTINO MENSILE DEL COMMERCIO ESTERO  
MAANDBULLETIN VAN DE BUITENLANDSE HANDEL**

**5 - 1980**

Manuskript afsluttet i maj 1980  
Manuskript abgeschlossen im Mai 1980  
Manuscript completed in May 1980  
Manuscrit terminé en mai 1980  
Manoscritto terminato in maggio 1980  
Manuscript in mei 1980 afgesloten

Indholdsgengivelse kun tilladt med angivelse af kilde  
Inhaltswiedergabe nur mit Quellennachweis gestattet  
Reproduction of the contents of this publication is subject to acknowledgment of the source  
La reproduction des données est subordonnée à l'indication de la source  
La riproduzione del contenuto è subordinata alla citazione della fonte  
Het overnemen van gegevens is toegestaan mits duidelijke bronvermelding

*Printed in Belgium 1980*

Kat./cat.: CA-AR-80-005-6A-C

## HENVISNING

Med øjeblikkelig virkning offentliggøres statistikkerne over Fællesskabets udenrigshandel og over samhandel mellem dets medlemsstater i europæiske regningsenheder (ECU), svarende til den, ved Kommissionens beslutning nr. 3289/75/EKSF af 18.12.1975, fastlagte definition. (EFT L 327 af 19.12.1975, side 4).

## HINWEIS

Ab sofort werden die Statistiken des Außenhandels der Gemeinschaft und des Handels zwischen ihren Mitgliedstaaten veröffentlicht in Europäischen Rechnungseinheiten (ECU), entsprechend der durch Entscheidung der Kommission Nr. 3289/75/EGKS vom 18.12.1975 festgelegten Definition (Amtsblatt Nr. L 327 vom 19.12.1975, Seite 4).

## NOTE

In future the External Trade Statistics of the Community and statistics of trade between Member States will be published in European Units of Account (ECU) as defined in Commission Decision No 3289/75/ECSC of 18 December 1975 (OJ L 327 of 19.12.1975, p. 4).

## AVERTISSEMENT

Dorénavant les statistiques du commerce extérieur de la Communauté et du commerce entre ses États membres seront publiées en unités de compte européennes (Écu) selon la définition fixée par la décision de la Commission n° 3289/75/CECA du 18 décembre 1975 (JO n° L 327 du 19.12.1975, p. 4).

## AVVERTENZA

D'ora in poi le statistiche del commercio estero della Comunità e del commercio fra gli Stati membri di essa saranno pubblicati in Unità di Conto Europee (ECU) secondo la definizione fissata dalla decisione della Commissione n. 3289/75/CECA del 18 dicembre 1975 (GU n. L 327 del 19.12.1975, p. 4).

## BEMERKING

Van nu af aan worden de statistieken van de buitenlandse handel van de Gemeenschap en van de handel tussen de Lid-Staten gepubliceerd in Europese rekeneenheden (Ecu), overeenkomstig de bepaling begrepen in de beslissing van de Commissie nr. 3289/75/EGKS van 18 december 1975 (Publikatieblad nr. L 327 van 19.12.1975, blz. 4).

## Forord

### 1. *Ensartede metoder for udarbejdelsen af statistikken over Fællesskabets udenrigshandel og over samhandelen mellem dets medlemsstater*

Siden 1. januar 1978 finder bestemmelserne i Rådets forordning (EØF) nr. 1736/75 om statistik over Fællesskabets udenrigshandel og over samhandelen mellem dets medlemsstater anvendelse i alle medlemsstater. Fra dette tidspunkt er alle statistikker over udenrigshandelen, som publiceres af EUROSTAT i modsætning til tidligere praksis i overensstemmelse med fælles principper (med undtagelse af nogle få særlige varebevægelser, der endnu ikke er harmoniseret, som f. eks. proviant, returgoods, international fællesproduktion, postforsendelser, sortimenter o.l.). Harmoniseringen af begreber og definitioner fører uundgåeligt til en ændring af statistikens kildeværdi og samtidig til, at tidsrækkernes ensartethed i et vist omfang afbrydes — et forhold, der især er vigtigt ved analyser over længere tidsrum.

### 2. *Kilder*

Eneste kilde for fællesskabsstatistikken er de resultater, som medlemsstaterne tilsender EUROSTAT i standardiseret form.

### 3. *Referenceperiode*

Kalendermåneden gælder principielt som referenceperiode.

### 4. *Indhold*

Statistikken over Fællesskabets udenrigshandel og over samhandelen mellem dets medlemsstater omfatter alle varer, der

- tilføres eller fraføres Fællesskabets statistikområde,
- bevæger sig mellem medlemsstaternes statistikområder.

### 5. *Registreringssystem*

Resultaterne af fællesskabsstatistikken vedrører specialhandelen.

Denne omfatter

- dels direkte indførsler og indførsler fra toldoplæg til fri omsætning samt indførsler til aktiv forædling og efter passiv forædling efter tilladelse fra toldmyndighederne.
- dels udførsler fra fri omsætning efter aktiv forædling og til passiv forædling efter tilladelse fra toldmyndighederne.

### 6. *Fritagelser og forenklinger*

Fællesskabsstatistikken indeholder ingen oplysninger om varer,

- der er opført på fritagelseslisten i bilag B til ovennævnte forordning (f. eks. legale betalingsmidler, varer til diplomatiske repræsentationer og lignende, visse ind- og udførsler af midlertidig karakter osv.)
- hvis værdi eller vægt ikke når op på den nationale statistiske tærskel, der er fastlagt i henhold til artikel 24,
- for hvilke der gælder særlige bestemmelser (f. eks. visse reparationer, forsendelser til og fra egne eller fremmede væbnede styrker, monetært guld osv.).

### 7. *Statistikområde*

Fællesskabets statistikområde omfatter Fællesskabets toldområde med undtagelse af de oversøiske franske departementer og Grønland. Forbundsrepublikken Tysklands statistik og dermed fællesskabsstatistikken omfatter også Vestberlin.

Handelen mellem Forbundsrepublikken Tyskland og Den tyske demokratiske Republik registreres ikke i Forbundsrepu-

blikken Tysklands statistik over udenrigshandelen og altså heller ikke i fællesskabsstatistikken. Kontinentalsoklen regnes med til territoriet i den stat, der gør krav på den.

### 8. *Varefortegnelser.*

I nærværende publikation er resultaterne, alt efter det enkelte tilfælde, opdelt i dele (eller sammengrupperede dele), afdelinger eller grupper i henhold til den internationale varefortegnelse for udenrigshandelen (SITC, rev. 2).

I de årlige publikationer »analytiske tabeller NIMEXE« og »analytiske tabeller SITC« vil man finde mere detaljerede opdelinger i henhold til den statistiske varefortegnelse for Fællesskabets udenrigshandel og for samhandelen mellem dets medlemsstater (NIMEXE) og i henhold til standardklassifikationen for international handel (SITC).

### 9. *Oprindelses- og bestemmelsesområde*

Ved indførsel angives:

- oprindelseslandet for varer med oprindelse i tredjelande, der ikke frit kan omsættes i Fællesskabet;
- forsendelseslandet for varer med oprindelse i andre medlemsstater (dvs. varer, der er fremstillet eller frit kan omsættes dér);

Ved udførsel angives bestemmelseslandet.

### 10. *Landefortegnelse*

Fællesskabsresultaterne opdeles efter oprindelses-, forsendelses- og bestemmelsesland på grundlag af den statistiske landefortegnelse for Fællesskabets udenrigshandel og for samhandelen mellem dets medlemsstater: GEONOM.

### 11. *Værdi*

Ved indførsel er den statistiske værdi lig med toldværdien eller (f. eks. ved indførsel fra andre medlemsstater) lig med en værdi, der fastsættes på samme måde som toldværdien (cif).

Ved udførsel er varernes statistiske værdi lig med den værdi, som varerne har på det sted eller det tidspunkt, hvor de udføres fra udførselsmedlemsstatens statistikområde (fob).

Priserne er angivet i europæiske regningsenheder (ECU) svarende til den ved Kommissionens beslutning nr. 3289/75/EKSF af 18.12.1975, fastlagte definition (EFT L 327 af 19.12.1975, s. 4). Sidst i hæftet findes en tabel med de anvendte omregningskurser.

### 12. *Kvantum*

Nettovægten angives for alle varer.

### 13. *Tidsskrift*

»Månedlig Bulletin over Udenrigshandelen« har til formål at give hurtig oplysning om den kortfristede udvikling af Fællesskabets udenrigshandel, samt om samhandelen mellem dets medlemsstater, såvel som om Fællesskabets stilling i handelen med tredjelande.

Der offentliggøres her måneds- og kvartalsresultater, opdelt efter oprindelseslande i henhold til artikel 9 (efter afsendelsesland for Benelux-staterne indtil 31. december 1976 og for Irland og Danmark indtil 31. december 1977) og bestemmelsesland, dels efter varer eller efter landområder og varekategorier. Årsresultaterne offentliggøres i særlige årbøger eller i tillæg til månedshæfterne. Alle værdiangivelser vedrører specialhandelen (indtil 31. december 1977 henfører de dog til den almindelige handel for Det forenede Kongeriges, Danmarks og Irlands vedkommende).

## Vorbemerkungen

### 1. *Einheitliche Methodologie in der Statistik des Außenhandels der Gemeinschaft und des Handels zwischen ihren Mitgliedstaaten*

Seit 1. Januar 1978 wenden sämtliche Mitgliedstaaten die in der Verordnung (EWG) Nr. 1736/75 des Rates über die Statistik des Außenhandels der Gemeinschaft und des Handels zwischen ihren Mitgliedstaaten festgelegten Vorschriften an. Die von diesem Zeitpunkt ab durch EUROSTAT veröffentlichten Außenhandelsstatistiken folgen somit, im Unterschied zur bisherigen Praxis (bis auf wenige, noch nicht harmonisierte, besondere Warenbewegungen wie Schiffs- und Luftfahrzeugbedarf, Rückwaren, internationale Gemeinschaftsproduktionen, Postpakete, Sortimente und ähnliches), einheitlichen Grundsätzen. Unvermeidlicherweise führt die Harmonisierung der Begriffe und Definitionen zu einer Änderung des Aussagewertes der Statistik und mithin in gewissem Umfang zu einer Unterbrechung der Homogenität der Zeitreihen — ein Sachverhalt, der besonders bei Analysen über längere Zeiträume zu beachten ist.

### 2. *Quellen*

Ausschließliche Quelle für die Gemeinschaftsstatistik sind die Ergebnisse, die EUROSTAT durch die Mitgliedstaaten in standardisierter Form übermittelt werden.

### 3. *Berichtszeitraum*

Berichtszeitraum ist grundsätzlich der Kalendermonat.

### 4. *Gegenstand*

Gegenstand der Statistik des Außenhandels der Gemeinschaft und des Handels zwischen ihren Mitgliedstaaten sind alle Waren, die

- a) in das statistische Erhebungsgebiet der Gemeinschaft gelangen oder es verlassen,
- b) aus dem statistischen Erhebungsgebiet eines Mitgliedstaates in das eines anderen verbracht werden.

### 5. *Erfassungssystem*

Die Ergebnisse der Gemeinschaftsstatistik beziehen sich auf den Spezialhandel.

Dieser umfaßt

- einerseits die unmittelbare Einfuhr und die Einfuhr aus Lager in den freien Verkehr, die Einfuhr zur zollamtlich bewilligten aktiven Veredlung und die Einfuhr nach zollamtlich bewilligter passiver Veredlung,
- andererseits die Ausfuhr aus dem freien Verkehr, nach zollamtlich bewilligter aktiver Veredlung und zur zollamtlich bewilligten passiven Veredlung.

### 6. *Befreiungen und Vereinfachungen*

In der Gemeinschaftsstatistik werden keine Angaben aufbereitet für Waren,

- a) die in der Befreiungsliste des Anhangs B der genannten Verordnung aufgeführt sind (z. B. gesetzliche Zahlungsmittel, Waren für diplomatische und ähnliche Zwecke, bestimmte Ein- und Ausfuhren vorübergehenden Charakters usw.),
- b) deren Wert oder Gewicht die aufgrund von Artikel 24 derselben Verordnung definierte nationale Schwelle nicht erreichen,
- c) für welche besondere Bestimmungen gelten (z. B. bestimmte Reparaturen, bestimmte Transaktionen eigener oder ausländischer Streitkräfte, Währungsgold usw.).

### 7. *Erhebungsgebiet*

Das statistische Erhebungsgebiet der Gemeinschaft umfaßt das Zollgebiet der Gemeinschaft, mit Ausnahme der französischen Überseedepartements und Grönlands. Das statistische Erhebungsgebiet der Bundesrepublik Deutschland und mithin der Gemeinschaft schließt das Gebiet von West-Berlin ein.

Der Handel zwischen der Bundesrepublik Deutschland und der Deutschen Demokratischen Republik ist in der Außenhandelsstatistik der Bundesrepublik Deutschland und mithin in der Gemeinschaftsstatistik nicht erfaßt.

Der Festlandssockel wird zum statistischen Erhebungsgebiet des Staates gerechnet, der ihn beansprucht.

### 8. *Warenverzeichnis*

In der vorliegenden Veröffentlichung sind die Ergebnisse nach Teilen, Abschnitten oder Gruppen des Internationalen Warenverzeichnisses für den Außenhandel (SITC, Rev. 2) aufgegliedert enthalten.

Detailliertere Aufgliederungen nach dem Warenverzeichnis für die Statistik des Außenhandels der Gemeinschaft und des Handels zwischen den Mitgliedstaaten (NIMEXE) und nach den Untergruppen des Internationalen Warenverzeichnisses für den Außenhandel (SITC) finden sich in den jährlichen Veröffentlichungen „Analytische Übersichten NIMEXE“ und „Analytische Übersichten SITC“.

### 9. *Bezugs- und Absatzgebiet*

- Nachgewiesen wird bei der Einfuhr für die aus dritten Ländern stammenden Waren, die sich in der Gemeinschaft nicht im freien Verkehr befinden, das Ursprungsland;
- für die aus dritten Ländern oder aus Mitgliedstaaten stammenden Waren, die sich im freien Verkehr der Gemeinschaft befinden, das Herkunftsland;
- bei der Ausfuhr das Bestimmungsland.

### 10. *Länderverzeichnis*

Die Gemeinschaftsergebnisse werden nach Ursprungs-, Versendungs- und Bestimmungsländern aufgegliedert aufgrund des Länderverzeichnisses für die Statistik des Außenhandels der Gemeinschaft und des Handels zwischen ihren Mitgliedstaaten: GEONOM.

### 11. *Wert*

Bei der Einfuhr ist der statistische Wert gleich dem Zollwert oder gleich einem Wert, der analog zum Zollwert bestimmt wird (z. B. bei der Einfuhr aus anderen Mitgliedstaaten) (cif).

Bei der Ausfuhr ist der statistische Wert gleich dem Wert, den die Waren am Ort und zum Zeitpunkt ihres Verbringens aus dem statistischen Erhebungsgebiet des Ausfuhrmitgliedstaates haben (fob).

Die Werte werden in Europäischen Rechnungseinheiten (ECU) in der durch die Entscheidung Nr. 3289/75/EGKS der Kommission vom 18. Dezember 1975 festgelegten Definition (ABl. L 327 vom 19.12.1975, S. 4) ausgedrückt. Eine Tabelle mit den verwendeten Umrechnungskursen befindet sich am Ende des Heftes.

### 12. *Mengen*

Nachgewiesen wird das Eigen- bzw. Reingewicht der Waren.

### 13. *Veröffentlichung*

Das „Monatsbulletin der Außenhandelsstatistik“ dient der möglichst schnellen Berichterstattung über die kurzfristige Entwicklung des Außenhandels der Gemeinschaft und des Handels zwischen ihren Mitgliedstaaten sowie über die Stellung der Gemeinschaft im Handel der Drittländer.

Ausgewiesen werden Monats- und Vierteljahresergebnisse aufgegliedert nach Ursprungsländern gemäß Artikel 9 (für die Benelux-Staaten bis 31.12.1976 und für Irland und Dänemark bis 31.12.1977 nach Herkunftsländern) und Bestimmungsländern, nach Waren und nach Zonen und Warenkategorien. Jahreszahlen bleiben besonderen Jahrbüchern oder Beilagen zum Monatsheft vorbehalten. Alle Angaben beziehen sich auf den Spezialhandel (für das Vereinigte Königreich, Dänemark und Irland jedoch bis zum 31.12.1977 auf den Generalhandel).

## Foreword

### 1. *Standard methodology in the external trade statistics of the Community and statistics of trade between Member States*

Since 1 January 1978, the provisions of Council Regulation (EEC) No 1736/75 on the external trade statistics of the Community and statistics of trade between Member States have been implemented by all Community countries. On this date therefore, EUROSTAT amended its procedures and now publishes all external trade statistics in accordance with uniform principles (with the exception of a few special movements of goods such as those for bunker supplies and ships' stores, returned consignments, joint production, postal consignments, mixed consignments, etc., which have not yet been standardized). The harmonization of concepts and definitions leads inevitably to a change in the information content of the statistics and thus to a certain extent to a break in the homogeneity of the time series — a state of affairs to be noted, particularly with regard to analyses covering long periods.

### 2. *Sources*

The sole source for the Community statistics are the results communicated to EUROSTAT by the Member States in standard form.

### 3. *Reporting period*

The reporting period is normally the calendar month.

### 4. *Scope*

The external trade statistics of the Community and statistics of trade between Member States include all goods which:

- (a) enter or leave the statistical territory of the Community;
- (b) circulate between the statistical territories of the Member States.

### 5. *System of recording*

The results of Community statistics refer to special trade. This is taken to mean:

- (a) the immediate import and the import from warehouses for free circulation, the import for inward processing and the import after outward processing (customs procedures);
- (b) the export of goods from free circulation, the export after inward processing and the export for outward processing (customs procedures).

### 6. *Exceptions and simplified procedures*

No data are processed in the Community statistics for goods:

- (a) contained in the List of Exceptions in Annex B of the abovementioned Regulation (e.g. legal tender, goods for diplomatic and similar purposes, certain temporary imports and exports, etc.);
- (b) the value or weight of which do not attain the national statistical threshold defined in Article 24 of the Regulation;
- (c) to which special provisions apply (e.g. certain types of repairs, certain transactions by the armed forces of a Member State or foreign armed forces stationed on its territory, gold specie etc.).

### 7. *Survey area*

The statistical territory of the Community comprises the customs territory of the Community with the exception of the French overseas departments and Greenland. The statistical

territory of the Federal Republic of Germany and hence of the Community include the territory of West Berlin. Trade between the Federal Republic of Germany and the German Democratic Republic is not contained in the external trade statistics of the Federal Republic of Germany and thus not in the Community statistics. The continental shelf is included in the statistical territory of that State which lays claim to it.

### 8. *Goods nomenclature*

In this publication, the results are broken down into sections, divisions or groups of the Standard International Trade Classification (SITC, Revision 2).

More detailed analyses following the Nomenclature of Goods for the External Trade Statistics of the Community and Statistics of Trade between Member States (NIMEXE), and the subgroups of the Standard International Trade Classification (SITC) can be found in the annual publications: 'NIMEXE analytical tables' and 'SITC analytical tables'.

### 9. *Reference and marketing area — Partner countries*

For the import of goods originating in third countries and which are not in free circulation in the Community, the country of origin is recorded; for goods originating in third countries or in Member States (and which are in free circulation in the Community), the country of consignment; in the case of exports, the country of destination.

### 10. *Country nomenclature*

Community results are broken down by countries or origin, consignment and destination in accordance with the Country Nomenclature for External Trade Statistics of the Community and Statistics of Trade between Member States: GEONOM.

### 11. *Value*

The statistical value of imported goods is equal to the dutiable value or equal to a value determined on the basis of the concept of dutiable value (e.g. for imports from other Member States) (cif).

The statistical value of exported goods is equal to the value of the goods at the place and at the time they leave the statistical territory of the exporting Member State (fob).

The value is expressed in European Units of Account (ECU) in accordance with the definition laid down in Commission Decision No 3289/75/ECSC of 18 December 1975 (OJ L 327 of 19.12.1975, p. 4). A table listing the rates of conversion used can be found at the end of the brochure.

### 12. *Quantities*

The net weight of all goods is recorded.

### 13. *Publication*

The 'Monthly External Trade Bulletin' aims to provide the most rapid possible information on the short-term development of Community foreign trade and trade between Member States, and on the position of the Community in trade between third countries.

It records monthly and quarterly results broken down by country of origin according to paragraph 9 (dispatching country for the Benelux countries until 31 December 1976 and for Ireland and Denmark until 31 December 1977) and of destination, by products, and by zones and categories of products. Annual figures are reserved for special yearbooks or supplements to the monthly Bulletin. All the figures refer to special trade (though to general trade until 31 December 1977 for the United Kingdom, Denmark and Ireland).



## Avant-propos

### 1. *Méthodologie uniforme des statistiques du commerce extérieur de la Communauté et du commerce entre ses États membres*

Depuis le 1<sup>er</sup> janvier 1978, tous les États membres appliquent les dispositions du règlement (CEE) n° 1736/75 du Conseil sur les statistiques du commerce extérieur de la Communauté et du commerce entre ses États membres. Contrairement à l'usage antérieur, les statistiques du commerce extérieur publiées à partir de cette date par EUROSTAT respectent ainsi des principes uniformes (mis à part quelques mouvements de marchandises particuliers non encore harmonisés tels, entre autres, l'avitaillement des navires et des avions, les marchandises en retour, les fabrications coordonnées, les colis postaux et les assortiments). L'harmonisation des notions et des définitions a pour conséquence inévitable de modifier la portée de la statistique et, partant, d'interrompre dans une certaine mesure l'homogénéité des séries chronologiques (effet dont il y a lieu de tenir compte particulièrement dans les analyses couvrant des périodes prolongées).

### 2. *Sources*

Les résultats que les États membres transmettent à EUROSTAT sous forme normalisée constituent l'unique source des statistiques communautaires.

### 3. *Période de référence*

En principe, la période de référence est le mois calendaire.

### 4. *Objet*

Toutes les marchandises :

- (a) qui pénètrent sur le territoire statistique de la Communauté ou qui le quittent ;
- (b) qui circulent entre les territoires statistiques des États membres, font l'objet des statistiques du commerce extérieur de la Communauté et du commerce entre ses États membres.

### 5. *Portée du relevé*

Les résultats des statistiques communautaires se rapportent au commerce spécial. Celui-ci comprend :

- (a) d'une part, les importations de marchandises mises en libre pratique à leur arrivée ou à la sortie des entrepôts, les importations en perfectionnement actif et les importations après perfectionnement passif (régimes douaniers) ;
- (b) d'autre part, les exportations de marchandises en libre pratique, les exportations après perfectionnement actif et les exportations pour perfectionnement passif (régimes douaniers).

### 6. *Exclusions et simplifications*

Les statistiques communautaires n'élaborent pas de données relatives aux marchandises :

- (a) qui sont reprises dans la liste des exclusions figurant à l'annexe B du règlement précité (p.ex., moyens de paiement ayant cours légal, marchandises à usage diplomatique et similaire, importations et exportations à caractère passager, etc.) ;
- (b) dont la valeur ou le poids n'atteint pas le seuil statistique national défini conformément à l'article 24 dudit règlement ;
- (c) auxquelles s'appliquent des dispositions particulières (p.ex. certaines réparations, certaines transactions effectuées par les forces armées nationales ou étrangères, ou monétaire, etc.).

### 7. *Territoire statistique*

Le territoire statistique de la Communauté comprend le territoire douanier de la Communauté à l'exception des départements français d'outre-mer et du Groenland. Le territoire statistique de la république fédérale d'Allemagne et,

par conséquent celui de la Communauté, incluent le territoire de Berlin-Ouest. Le commerce entre la république fédérale d'Allemagne et la République démocratique allemande n'est pas repris dans les statistiques du commerce extérieur de la république fédérale d'Allemagne ni, par conséquent, dans celles de la Communauté. Le plateau continental est attribué au territoire statistique de l'État qui le revendique.

### 8. *Nomenclature des produits*

Dans la présente publication, les résultats sont ventilés en sections, divisions ou groupes de la classification type pour le commerce international (CTCI, rev. 2).

On trouvera des ventilations plus détaillées selon la nomenclature des marchandises pour les statistiques du commerce extérieur de la Communauté et du commerce entre ses États membres (NIMEXE) et selon les rubriques de la classification type pour le commerce international (CTCI) dans les publications annuelles consacrées aux « Tableaux analytiques NIMEXE » et aux « Tableaux analytiques CTCI ».

### 9. *Pays partenaires*

A l'importation, pour les marchandises originaires de pays tiers qui ne se trouvent pas en libre pratique dans la Communauté, les statistiques communautaires mentionnent le pays d'origine ; pour les marchandises qui, originaires de pays tiers ou des États membres, se trouvent en libre pratique dans la Communauté, elles mentionnent le pays de provenance. A l'exportation, elles mentionnent le pays de destination.

### 10. *Nomenclature des pays*

Les résultats communautaires sont ventilés par pays d'origine, de provenance et de destination, conformément à la nomenclature des pays pour les statistiques du commerce extérieur de la Communauté et du commerce entre ses États membres (GEONOM).

### 11. *Valeur*

A l'importation, la valeur statistique est égale à la valeur en douane ou à une valeur déterminée par référence à la notion de valeur en douane (dans le cas, par exemple, des importations en provenance d'autres pays membres) (cif).

A l'exportation, la valeur statistique des marchandises s'entend de la valeur des marchandises au lieu et au moment où elles quittent le territoire statistique de l'État membre exportateur (fob).

La valeur est exprimée en unités de compte européennes (Écu) selon la définition fixée par la décision de la Commission n° 3289/75/CECA du 18 décembre 1975 (JO n° L 327 du 19.12.1975, p. 4). Un tableau avec les taux de conversion utilisés se trouve à la fin de la brochure.

### 12. *Quantité*

Les statistiques mentionnent pour les marchandises le poids net.

### 13. *Publication*

Le « Bulletin mensuel du commerce extérieur » a pour but de fournir dans les plus courts délais des données sur l'évolution à court terme du commerce extérieur de la Communauté et du commerce entre ses États membres, ainsi que sur la position de la Communauté dans le commerce des pays tiers.

Il y est rendu compte de résultats mensuels et trimestriels, ventilés par pays d'origine au sens du § 9 (par pays de provenance, pour les États membres du Benelux, jusqu'au 31 décembre 1976 et pour l'Irlande et le Danemark, jusqu'au 31 décembre 1977) et par pays de destination, par produits et par zones et catégories de produits. Les chiffres annuels sont réservés à des annuaires spéciaux ou à des suppléments du Bulletin mensuel. Toutes les données concernent le commerce spécial (jusqu'au 31 décembre 1977, elles se rapportent toutefois au commerce général, pour le Royaume-Uni, le Danemark et l'Irlande).

## Prefazione

### 1. Metodologia uniforme per le statistiche del commercio estero della Comunità e del commercio tra gli Stati membri della stessa

Dal 1° gennaio 1978 tutti gli Stati membri applicano le norme stabilite dal regolamento (CEE) n. 1736/75 del Consiglio, relativo alle statistiche del commercio estero della Comunità e del commercio tra gli Stati membri della stessa. A partire da tale data, contrariamente alla prassi precedentemente seguita, le statistiche del commercio estero pubblicate dall'EUROSTAT rispettano pertanto criteri comuni (ad eccezione di quelle, non ancora armonizzate, relative ad alcuni movimenti particolari di merci, come le provviste di stiva e di bordo, le merci di ritorno, le coproduzioni internazionali, le spedizioni postali, gli assortimenti e simili). È inevitabile tuttavia che l'armonizzazione dei concetti e delle definizioni comporti una variazione dell'attendibilità delle statistiche quindi, in una certa misura, un'interruzione dell'omogeneità delle serie cronologiche, il che va tenuto presente specialmente nel caso di analisi su tempi lunghi.

### 2. Fonti

L'unica fonte per le statistiche comunitarie sono i risultati che gli Stati membri trasmettono all'EUROSTAT in forma standardizzata.

### 3. Periodo di riferimento

In linea di massima il periodo di riferimento è il mese civile.

### 4. Oggetto

Sono oggetto delle statistiche del commercio estero della Comunità e del commercio tra gli Stati membri della stessa tutte le merci:

- (a) che entrano nel territorio statistico della Comunità o che ne escono;
- (b) che circolano tra i territori statistici degli Stati membri.

### 5. Sistema di rilevamento

I risultati delle statistiche comunitarie si riferiscono al commercio speciale.

Questo comprende, da un lato le importazioni dirette e quelle in libera pratica, effettuate direttamente o da un magazzino o deposito, le importazioni in perfezionamento attivo e dopo perfezionamento passivo autorizzate dalla dogana, e dall'altro le esportazioni di merci in libera pratica, le esportazioni dopo perfezionamento attivo e perfezionamento passivo autorizzate dalla dogana.

### 6. Esclusioni e semplificazioni

Non vengono elaborati dati statistici comunitari per le merci:

- (a) che sono enumerate nell'elenco delle esclusioni riportato nell'allegato B del regolamento citato (per esempio: mezzi di pagamento aventi corso legale, merci destinate ad usi diplomatici e simili, determinate importazioni o esportazioni a carattere provvisorio, ecc.);
- (b) il cui valore e peso sono inferiori al limite statistico nazionale definito a norma dell'articolo 24 dello stesso regolamento;
- (c) alle quali si applicano disposizioni particolari (per esempio: merci destinate a talune riparazioni, determinate merci acquistate o cedute dalle forze armate nazionali o straniere, oro monetario, ecc.).

### 7. Territorio statistico

Il territorio statistico della Comunità comprende il territorio doganale della Comunità, ad eccezione dei dipartimenti francesi d'oltremare e della Groenlandia.

Berlino Ovest fa parte del territorio statistico della Repubblica federale di Germania e quindi di quello comunitario.

Il commercio tra la Repubblica federale di Germania e la Repubblica democratica tedesca non rientra nelle statistiche del commercio estero della Repubblica federale di Germania e quindi nelle statistiche della Comunità.

La piattaforma continentale è attribuita al territorio statistico dello Stato che la rivendica.

### 8. Nomenclature delle merci

Nella presente pubblicazione i risultati sono suddivisi in sezioni (o raggruppamenti di sezioni), divisioni o gruppi della classificazione tipo per il commercio internazionale (CTCI, rev. 2).

Ripartizioni più particolareggiate secondo la nomenclatura delle merci per le statistiche del commercio con l'estero della Comunità e del commercio tra gli Stati membri della CE (NIMEXE) e secondo le rubriche della classificazione tipo per il commercio internazionale (CTCI) figurano nelle pubblicazioni annuali dedicate alle «Tabelle analitiche NIMEXE» e alle «Tabelle analitiche CTCI».

### 9. Zone di origine o provenienza e di destinazione

Sono indicati:

- per le importazioni: a) il paese di origine, per le merci originarie di paesi terzi e che non si trovano in libera pratica nella Comunità; b) il paese di provenienza per le merci originarie di paesi terzi o di Stati membri che si trovano in libera pratica nella Comunità;
- per le esportazioni: il paese di destinazione.

### 10. Nomenclatura dei paesi

I risultati comunitari sono ripartiti secondo i paesi di origine o provenienza e i paesi di destinazione, sulla base della nomenclatura dei paesi per le statistiche del commercio estero della Comunità e del commercio tra gli Stati membri della stessa: GEONOM.

### 11. Valore

All'importazione, il valore statistico delle merci è il valore in dogana o un valore determinato facendo riferimento alla nozione del valore in dogana (per esempio nel caso d'importazione da altri Stati membri) (cif). All'esportazione, il valore statistico delle merci è il valore delle merci nel luogo e nel momento in cui esse escono dal territorio statistico dello Stato membro esportatore (fob). Il valore è espresso in unità di conto europee (ECU), secondo la definizione fissata dalla decisione della Commissione n. 3289/75/CECA del 18 dicembre 1975 (GU n. L 327 del 19.12.1975, pag. 4). In fondo alla pubblicazione sono riportati, in un'apposita tabella, i tassi di conversione utilizzati.

### 12. Quantitativi

Per ogni mercé è indicato il peso netto.

### 13. Pubblicazione

Scopo del «Bollettino mensile del commercio estero» è fornire con la massima tempestività possibile dati sull'andamento a breve termine del commercio estero della Comunità e del commercio tra gli Stati membri, nonché sulla posizione che la Comunità occupa nel commercio dei paesi terzi.

La pubblicazione contiene i risultati mensili e trimestrali, suddivisi per paese di origine ai sensi dell'articolo 9 (o per paese di provenienza, limitatamente agli Stati membri del Benelux fino al 31 dicembre 1976, e all'Irlanda e alla Danimarca fino al 31 dicembre 1977) e per paese di destinazione, per prodotti, zone e categorie di prodotti. I dati annuali sono pubblicati in annuari speciali o in supplementi al Bollettino mensile. Tutti i dati si riferiscono al commercio speciale (tuttavia, per il Regno Unito, la Danimarca e l'Irlanda riguardano, fino al 31 dicembre 1977, il commercio generale).

## Voorbericht

### 1. *Uniforme methodologie in de statistieken van de buitenlandse handel van de Gemeenschap en van de handel tussen de Lid-Staten*

Sedert 1 januari 1978 passen alle Lid-Staten de voorschriften toe die in verordening (EEG) 1736/75 van de Raad betreffende de statistieken van de buitenlandse handel van de Gemeenschap en van de handel tussen de Lid-Staten zijn vastgesteld. In tegenstelling tot de tot dusver gangbare praktijk, worden de vanaf dit tijdstip door EUROSTAT gepubliceerde statistieken van de buitenlandse handel derhalve volgens uniforme grondregels opgesteld (uitgezonderd enkele bijzondere goederenbewegingen die nog niet zijn geharmoniseerd, zoals boordprovisie, retourzendingen, internationale gemeenschappelijke producties, postpakketten, assortimenten e.d.). De harmonisering van de begrippen en definities leidt onvermijdelijk tot veranderingen in de informatieve waarde van de statistieken, waardoor ook de homogeniteit van de tijdreeksen tot op elke hoogte wordt verstoord; met name bij analyses over langere perioden moet met deze factor rekening worden gehouden.

### 2. *Bronnen*

De enige bron voor de gemeenschappelijke statistieken zijn de resultaten die de Lid-Staten in gestandaardiseerde vorm aan EUROSTAT toezenden.

### 3. *Verslagperiode*

De verslagperiode is in beginsel de kalendermaand.

### 4. *Betrokken goederen*

Onder de statistieken van de buitenlandse handel van de Gemeenschap en van de handel tussen de Lid-Staten vallen alle goederen die:

- (a) het statistische registratiegebied van de Gemeenschap binnenkomen of verlaten;
- (b) tussen de statistische registratiegebieden van de Lid-Staten circuleren.

### 5. *Registratiestelsel*

De resultaten van de gemeenschappelijke statistieken hebben betrekking op de bijzondere handel.

Hier toe behoren enerzijds de directe invoer en de invoer uit entrepots in het vrije verkeer, alsook de invoer voor door de douane goedgekeurde actieve veredeling en na door de douane goedgekeurde passieve veredeling, en anderzijds de uitvoer uit het vrije verkeer alsook de uitvoer na door de douane goedgekeurde actieve veredeling en voor door de douane goedgekeurde passieve veredeling.

### 6. *Uitzonderingen en vereenvoudigingen*

In de gemeenschappelijke statistieken worden geen gegevens uitgewerkt voor goederen:

- (a) die zijn vermeld in de lijst van uitzonderingen in bijlage B van de bovengenoemde verordening (b.v. wettige betaalmiddelen, goederen voor diplomatieke en soortgelijke doeleinden, bepaalde gevallen van invoer en uitvoer van tijdelijke aard, enz.);
- (b) waarvan de waarde en het gewicht beneden de op grond van artikel 24 van dezelfde verordening gedefinieerde nationale statistische drempel blijven;
- (c) waarvoor bijzondere bepalingen gelden (b.v. bepaalde reparaties, bepaalde transacties van eigen of buitenlandse strijdkrachten, monetair goud, enz.).

### 7. *Registratiegebied*

Het statistische registratiegebied van de Gemeenschap omvat het douanegebied van de Gemeenschap met uitzondering van de Franse departementen overzee en Groenland. Het statistische registratiegebied van de Bondsrepubliek Duitsland en derhalve van de Gemeenschap omvat eveneens het gebied West-Berlijn.

De handel tussen de Bondsrepubliek Duitsland en de Duitse Democratische Republiek is niet in de statistieken van de buitenlandse handel van de Bondsrepubliek Duitsland en dus niet in die van de Gemeenschap begrepen.

Het continentaal plat wordt gerekend tot het statistische registratiegebied van de staat die aanspraak op dit plat maakt.

### 8. *Goederennomenclaturen*

De gegevens in deze publikatie zijn ingedeeld in secties (of groepen secties), afdelingen of groepen van de type classificatie voor de internationale handel (TCIH, herz. 2).

Gedetailleerdere indelingen volgens de goederennomenclatuur voor de statistieken van de buitenlandse handel van de Gemeenschap en van de handel tussen de Lid-Staten (NIMEXE) en volgens de subgroepen van de type classificatie voor de internationale handel (TCIH) zijn te vinden in de jaarlijkse publikaties „Analytische tabellen NIMEXE” en „Analytische tabellen TCIH”.

### 9. *Partnerlanden*

Bij de invoer van goederen van oorsprong uit derde landen die zich in de Gemeenschap niet in het vrije verkeer bevinden, wordt het land van oorsprong aangegeven:

- bij de invoer van goederen van oorsprong uit derde landen of uit andere Lid-Staten die zich in de Gemeenschap in het vrije verkeer bevinden wordt het land van herkomst aangegeven;
- bij uitvoer wordt het land van bestemming vermeld.

### 10. *Landennomenclatuur*

De gemeenschappelijke resultaten worden op basis van de landennomenclatuur voor de statistieken van de buitenlandse handel van de Gemeenschap en van de handel tussen de Lid-Staten, GEONOM, ingedeeld per land van oorsprong, van herkomst en van bestemming.

### 11. *Statistische waarde*

Bij de invoer is de statistische waarde van de goederen gelijk aan de douanewaarde of een op grond van het begrip douanewaarde bepaalde waarde (b.v. bij de invoer uit andere Lid-Staten) (cif). Bij de uitvoer is de statistische waarde van de goederen gelijk aan de waarde die de goederen hebben op de plaats en het tijdstip waarop zij het statistische registratiegebied van de uitvoerende Lid-Staat verlaten (fob).

De waarde wordt uitgedrukt in Europese rekeneenheden (ecu), als gedefinieerd in Beschikking 3289/75/EGKS van de Commissie van 18 december 1975 (PB L327 van 19.12.1975, blz. 4). Een tabel met de omrekeningskoersen bevindt zich aan het einde van de brochure.

### 12. *Hoeveelheden*

Voor alle goederen worden het netto-gewicht aangegeven.

### 13. *Publikatie*

Het „Maandbulletin van de buitenlandse handel” dient tot bevordering van een zo snel mogelijke voorlichting over de ontwikkeling op korte termijn van de buitenlandse handel van de Gemeenschap en van de handel tussen de Lid-Staten onderling, alsmede over de relatieve positie van de Gemeenschap in de handel van derde landen.

In dit bulletin worden resultaten per maand en per kwartaal gepubliceerd, ingedeeld naar land van oorsprong overeenkomstig artikel 9 (tot 31 december 1976 voor de Benelux-landen en tot 31 december 1977 voor Ierland en Denemarken het land van herkomst), en land van bestemming, naar producten, zones en productencategorieën. Jaarcijfers worden uitsluitend in speciale jaarboeken of supplementen bij het maandbulletin vermeld. Alle gegevens hebben betrekking op de speciale handel (voor het Verenigd Koninkrijk, Ierland en Denemarken tot 31 december 1977 echter nog op de algemene handel).

Dansk	Deutsch	English	Side Seite Page
<b>Indholdsfortegnelse</b>	<b>Inhaltsverzeichnis</b>	<b>Table of Contents</b>	
<b>Forord</b>	<b>Vorbemerkungen</b>	<b>Foreword</b>	<b>IV</b>
<b>Fodnoter</b>	<b>Fußnoten</b>	<b>Footnotes</b>	<b>XIV</b>
<b>GRAFISK FREMSTILLING</b>	<b>GRAPHISCHE DARSTELLUNGEN</b>	<b>CHARTS</b>	
Import af råolie til EF-lande 1972-1978	Rohöleinfuhren in die Länder der EG 1972-1978	Imports of crude petroleum into the countries of the EC 1972-1978	1
EF's handel fordelt på varegrupper	Handel der EG nach Warenklassen	Trade of the EC by commodity groups	2
<b>SPECIALTABEL</b>	<b>SONDERÜBERSICHT</b>	<b>SPECIAL TABLE</b>	
EF's handel med landbrugsprodukter:	Handel der EG mit landwirtschaftlichen Erzeugnissen:	EC trade in agricultural products:	
B: De vigtigste varekategorier	B: Wichtige Warenkategorien	B: Main product groups	4
C: Varer underkastet reglerne	C: Marktordnungsgüter	C: Products subject to regulations	12
<b>DE EUROPÆISKE FÆLLESSKABERS HANDEL</b>	<b>HANDEL DER EUROPÄISCHEN GEMEINSCHAFT</b>	<b>TRADE OF THE EUROPEAN COMMUNITY</b>	
<b>Tab. 1</b>	<b>Tab. 1</b>	<b>Tab. 1</b>	
<b>Summariske tal for handelen på lande:</b>	<b>Gesamtüberblick des Handels nach Ländern:</b>	<b>General summary of trade by country:</b>	
Kvartalsoplysninger: import, eksport, handelsbalance	Vierteljährlich: Einfuhr, Ausfuhr, Handelsbilanz	Quarterly data: import, export, trade balance	36
Månedsoplysninger: Import	Monatlich: Einfuhr	Monthly data: Import	37
Eksport	Ausfuhr	Export	38
Handelsbalance	Handelsbilanz	Trade balance	39
<b>Tab. 2</b>	<b>Tab. 2</b>	<b>Tab. 2</b>	
<b>Summariske tal for handelen fordelt på varer:</b>	<b>Gesamtüberblick des Handels nach Waren:</b>	<b>General summary of trade by commodities:</b>	
EF total	EG	EC	40
De enkelte medlemslande	Mitgliedstaaten	Member countries	42
<b>Tab. 3</b>	<b>Tab. 3</b>	<b>Tab. 3</b>	
<b>Indeks:</b>	<b>Indices:</b>	<b>Indices:</b>	
Kvantumindeks og værdiindeks	Indices des Volumens und der tatsächlichen Werte	Indices of volume and value	58
Indeks for enhedsværdier, bytteforholdet mellem kvantumindekset for importen og eksporten	Indices der Durchschnittswerte, Terms of Trade und der Volumenverhältnisse	Index of unit value, terms of trade and ratio of volume	59
<b>Tab. 4</b>	<b>Tab. 4</b>	<b>Tab. 4</b>	
<b>Udviklingen i handelen, i alt, intra- og extra-EF:</b>	<b>Entwicklung des Handels, Insgesamt, Intra- und Extra-EG:</b>	<b>Trends in trade, total, intra and extra-EC:</b>	
I alt	Insgesamt	Total trade	60
Intra-EF (EUR 9)	Intra-EG (EUR 9)	Intra-EC (EUR 9)	61
Extra-EF (EUR 9)	Extra-EG (EUR 9)	Extra-EC (EUR 9)	62
Handelsbalance (EUR 9)	Handelsbilanz (EUR 9)	Trade balance (EUR 9)	63
Intra-EF fordelt på medlemslandene	Intra-EG nach Mitgliedstaaten	Intra-EC by member countries	64
<b>Tab. 5</b>	<b>Tab. 5</b>	<b>Tab. 5</b>	
<b>Udviklingen i handelen med de vigtigste landområder:</b>	<b>Entwicklung des Handels mit den wichtigsten Gebieten:</b>	<b>Trends in trade with major areas:</b>	
Lande i klasse 1	Länder der Klasse 1	Class 1 countries	68
EFTA	EFTA	EFTA	69
USA	Vereinigte Staaten	United States	70
Lande i klasse 2	Länder der Klasse 2	Class 2 countries	71
ACP	ACP	ACP	72
Østeuropa	Osteuropa	Eastern Europe	73
OPEC-landene	OPEC-Länder	OPEC countries	74
ASEAN-landene	ASEAN-Länder	ASEAN countries	75
<b>Tab. 6</b>	<b>Tab. 6</b>	<b>Tab. 6</b>	
<b>Handelen fordelt på oprindelseslande og bestemmelseslande:</b>	<b>Handel nach Ursprung und Bestimmung:</b>	<b>Trade by origins and destinations:</b>	
Akkumulerede tal	Jahresteil	Cumulative	
Månedstal	Monatlich	Monthly	



Dansk

Deutsch

English

Tab. 7

Udviklingen i handelen fordelt på varegrupper:

0,1:	Nærings- og nydelsesmidler
3:	Brændselsstoffer
2,4:	Råstoffer
7:	Maskiner og transportmidler
5,6,8:	Andre industriprodukter
5:	Kemiske produkter
6:	Bearbejdede varer fordelt efter materialets art
8:	Forskellige bearbejdede varer

Tab. 7

Entwicklung des Handels nach Warenklassen:

0,1:	Nahrungs- und Genußmittel
3:	Brennstoffe
2,4:	Rohstoffe
7:	Maschinen und Fahrzeuge
5,6,8:	Andere industrielle Erzeugnisse
5:	Chemische Erzeugnisse
6:	Bearbeitete Waren, nach Beschaffenheit gegliedert
8:	Verschiedene bearbeitete Waren

Tab. 7

Trends in trade by commodity groups:

0,1:	Food, beverages and tobacco	76
3:	Fuel products	78
2,4:	Raw materials	80
7:	Machinery and transport equipment	82
5,6,8:	Other industrial products	84
5:	Chemicals	86
6:	Manufactured goods classified by material	88
8:	Miscellaneous manufactured articles	90

Tab. 8

Handelen fordelt på varer, månedstal

Tab. 8

Handel nach Waren, monatlich

Tab. 8

Trade by products, monthly

TREDJELANDENES HANDEL

HANDEL DER DRITTEN LÄNDER

TRADE OF NON-COMMUNITY COUNTRIES

Tab. 9

Udviklingen i de vigtigste tredjelandes samlede handel og handel med EF (EUR 9)

Tab. 9

Entwicklung des Handels der wichtigsten Drittländer insgesamt und mit der EG (EUR 9)

Tab. 9

Trends in total trade and trade with the EC (EUR 9) (major countries)

92

OMREGNINGSKURSER

UMRECHNUNGSKURSE

EXCHANGE RATES

96

GEONOMENKLATUR 1979

GEONOMENKLATUR 1979

GEONOMENCLATURE 1979

98

Tillæg: EF-handelen efter varegrupper og vigtigste Lande:  
Januar-december 1979

Beilage: Der Handel der EG nach Warenklassen und wichtigsten Partnern:  
Januar-Dezember 1979

Supplement: EC trade by commodity classes and main countries:  
January-December 1979

Specialtabeller

offentliggjort i tidligere hæfter

Sonderübersichten

in früheren Heften veröffentlicht

Special Tables

published in previous issues

EF-landenes handel fordelt på varegrupper, zoner og efter oprindelseslande og bestemmelseslande

januar-september 1979
januar-juni 1979
januar-marts 1979
januar-december 1978
januar-december 1977
januar-december 1976
januar-december 1975
januar-december 1973/1974

Handel der Mitgliedstaaten der EG nach Warenklassen, Zonen und nach Ursprung und Bestimmung

Januar-September 1979
Januar-Juni 1979
Januar-März 1979
Januar-Dezember 1978
Januar-Dezember 1977
Januar-Dezember 1976
Januar-Dezember 1975
Januar-Dezember 1973/1974

EC countries and trade by product groups, areas as well as by country of origin and destination

January-September 1979	1980	3
January-June 1979	1979	11
January-March 1979	1979	9
January-December 1978	1979	6
January-December 1977	1978	5
January-December 1976	1977	4
January-December 1975	1976	5
January-December 1973-1974	1975	9

EF's andel og vigtigste extra-EF handelspartners andel i handelen med de enkelte lande

EF's handel med landbrugsprodukter:

A: Samlet oversigt over udviklingen fra 1976-1978
B: De vigtigste varekategorier

Anteil der EG und des Hauptpartners Extra-EG am Handel der einzelnen Länder

Handel der EG mit landwirtschaftlichen Erzeugnissen:

A: Gesamtüberblick der Entwicklung 1976-1978
B: Wichtige Warenkategorien

Proportion of each country's trade with EC and with its main non-EC trading partner

Trade of the EC with agricultural products:

A: Summary of trends 1976-1978	1979	6
B: Main product groups	1979	12
	1979	11
	1979	5
	1979	4
C: Products subject to common agricultural policy regulations	1979	12
	1979	11
	1979	5
	1979	4

EF's handel med raolie og raolieprodukter

Handel der EG mit Erdöl und Erdölprodukten

EC trade in petroleum and petroleum products

År  
Jahr  
Year

Nr.  
Nr.  
No

**Français**

**Italiano**

**Nederlands**

**Tab. 7**

**Évolution du commerce par classes de produits:**

0,1:	Produits alimentaires, boissons et tabacs
3:	Produits énergétiques
2,4:	Matières premières
7:	Machines et matériel de transport
5,6,8:	Autres produits industriels
5:	Produits chimiques
6:	Articles manufacturés classés par matières
8:	Articles manufacturés divers

**Tab. 7**

**Evoluzione del commercio per classe di prodotti:**

0,1:	Prodotti alimentari, bevande e tabacchi
3:	Combustibili
2,4:	Materie prime
7:	Macchine e apparecchi
5,6,8:	Altri prodotti industriali
5:	Prodotti chimici
6:	Articoli manufatti classificati per materie
8:	Articoli manufatti diversi

**Tab. 7**

**Ontwikkeling van de handel volgens goederenklassen:**

0,1:	Voedingswaren, dranken en tabak	76
3:	Brandstoffen	78
2,4:	Grondstoffen	80
7:	Machines en voertuigen	82
5,6,8:	Andere industriële goederen	84
5:	Chemische produkten	86
6:	Fabrikaten, gerangschikt naar de grondstof	88
8:	Diverse fabrikaten, n.e.g.	90

**Tab. 8**

**Commerce par produits, mensuel**

**Tab. 8**

**Commercio per prodotti, mensile**

**Tab. 8**

**Handel volgens goederen, maandelijks**

**COMMERCE DES PAYS TIERS**

**COMMERCIO DEI PAESI TERZI**

**HANDEL VAN DE DERDE LANDEN**

**Tab. 9**

**Évolution du commerce des principaux pays tiers, global et avec la CE (EUR 9)**

**Tab. 9**

**Evoluzione del commercio globale e con la CE (EUR 9) (paesi principali)**

**Tab. 9**

**Ontwikkeling van de totale handel en van de handel met de EG (EUR 9) (voornaamste derde landen)**

92

**TAUX DE CONVERSION**

**TASSO DI CONVERSIONE**

**OMREKENINGSKOERSEN**

96

**GÉONOMENCLATURE 1979**

**GEONOMENCLATURA 1979**

**GEONOMENCLATUUR 1979**

98

**Supplément: Le Commerce de la CE par classes de produits et par principaux partenaires:**

Janvier-décembre 1979

**Supplemento: Commercio della CE per classi di prodotti e per principali paesi:**

Gennaio-dicembre 1979

**Bijlage: De EG-handel volgens goederen-klassen en volgens voornaamste landen:**

Januari-december 1979

**Tableaux spéciaux**

parus dans les précédents numéros

**Tabelle speciali**

pubblicate nei numeri precedenti

**Bijzondere overzichten**

verschenen in de vorige nummers

**Commerce des pays de la CE par classes de produits, zones et par origines et destinations**

Janvier-septembre 1979
Janvier-juin 1979
Janvier-mars 1979
Janvier-décembre 1978
Janvier-décembre 1977
Janvier-décembre 1976
Janvier-décembre 1975
Janvier-décembre 1973-1974

**Commercio dei paesi della CE per categorie di prodotti, zona, origine e destinazione**

Gennaio-settembre 1979
Gennaio-giugno 1979
Gennaio-marzo 1979
Gennaio-dicembre 1978
Gennaio-dicembre 1977
Gennaio-dicembre 1976
Gennaio-dicembre 1975
Gennaio-dicembre 1973-1974

**Handel van de landen van de EG naar groepen van produkten, gebieden en naar oorsprong en bestemming**

Januari-september 1979	1980	3
Januari-juni 1979	1979	11
Januari-maart 1979	1979	9
Januari-december 1978	1979	6
Januari-december 1977	1978	5
Januari-december 1976	1977	4
Januari-december 1975	1976	5
Januari-december 1973-1974	1975	9

**Part de la CE et du principal partenaire extra-CE dans le commerce de chaque pays**

**Aliquota CE e del partner principale extra-CE nel commercio di ciascun paese**

Aandeel van de EG en van de belangrijkste handelspartners buiten de EG in de handel van ieder land	1973	11
	1971	9

**Commerce de la CE en produits agricoles: A: Résumé de l'évolution 1976-1978**

**Commercio della CE dei prodotti agricoli: A: Riepilogo dell'evoluzione 1976-1978**

Handel van de EG in landbouwprodukten: A: Algemeen overzicht van de ontwikkeling 1976-1978	1979	6
--------------------------------------------------------------------------------------------	------	---

**B: Principales catégories de produits**

**B: Principali categorie di prodotti**

B: Voornaamste categorieën van produkten	1979	12
	1979	11
	1979	5
	1979	4

**C: Produits soumis aux règlements de la politique agricole commune**

**C: Prodotti soggetti ai regolamenti della politica agricola comune**

C: Produkten die onderworpen zijn aan de verordeningen van het gemeenschappelijk landbouwbeleid	1979	12
	1979	11
	1979	5
	1979	4

**Commerce de la CE en pétrole et produits dérivés du pétrole**

**Commercio della CE con oli di petrolio e derivati**

Handel van de EG in aardolien en derivaten van aardolien	1980	3
----------------------------------------------------------	------	---

Dansk

Fodnoter

Tab.	Note	
1	1	- = Merindførelse
	2	Inkl. Finland fra 1.1.1977
	3	Uden Finland fra 1.1.1977
	4	Alle oplysninger i denne publikation, der omhandler handelen mellem Forbundsrepublikken Tyskland og EF, omfatter ikke den i denne tabel anførte interzonehandel, dvs. handelen mellem BR Tyskland og Den tyske demokratiske Republik og Østberlin
3	1	Basis for de i tabel 3 angivne kvantums- og enhedsværdiindekser for medlemsstaterne er de nationale indekser (for Belgien-Luxembourg og Danmarks vedkommende enhedsværdiindekser, for de andre medlemsstater kvantumsindekser), som er omregnet til ECU med 1975 som basis. For Belgien-Luxembourg og Danmarks vedkommende er mængdeindekset udregnet som kvotienten mellem værdi- og enhedsværdiindekset, for de øvrige landes vedkommende er enhedsværdiindekset udregnet som kvotienten mellem værdi- og kvantumsindekset. Indekserne for Fællesskabet (EUR 9) fremtræder som et vægtet gennemsnit af medlemsstaternes indekser.
4	1	- = Merindførelse
	2	På basis af indførselen
5	1	Inkl. Finland fra 1.1.1977
	2	Se note 4 til tabel 1
7	1	Månedstallene omfatter ikke fortrolige forsendelser
		ECU er en regningsenhed baseret på en »kurv af valutaer« i form af en vis mængde af hver af Fællesskabets valutaer; sammenvejningen er foretaget på grundlag af hver medlemsstats gennemsnitlige bruttonationalindkomst og samhandel med de øvrige medlemsstater i 5-årsperioden 1969-1973. I sammenvejningen indgår desuden for hver valuta det pågældende lands andel i Fællesskabets kortfristede monetære støtte mellem centralbankerne (Jf. SKEF, Almen Statistik, tabel nr. 753)
		Omregningskurser anvendt af De forenede Nationers Statistiske Kontor. (Vægtet gennemsnit hvis der anvendes forskellige kurser ved import og eksport).

Tegn og forkortelser

—	Nil
0	Mindre end det halve af den anvendte enhed
:	Oplysning foreligger ikke
Ø	Gennemsnit pr. måned
*	Skønsmæssigt angivet af Eurostat
r	Korrigerede tal
Mio	Million
Mrd	Milliard
kWh	Kilowatt time
EUA-UCE =	Europæiske Fællesskabers Regningsenhed
ECU	
\$	US-dollars
EC-CE	De europæiske Fællesskaber
EUR 6	De seks oprindelige EF-medlemsstater i alt
EUR 9	EF-medlemsstaterne i alt
Belg.-Lux.	BLØU — Belgisk-Luxembourgiske Økonomiske Union
EUROSTAT	De europæiske Fællesskabers statistiske Kontor
SITC/CTCI	International varefortegnelse for udenrigshandelen
G	Generalhandel
N	Eksport af nationalt producerede varer
NS	Ikke betydende værdi

Deutsch

Fußnoten

- = Einfuhrüberschuß
Einschl. Finnland vom 1.1.1977 an
Ohne Finnland vom 1.1.1977 an
Alle Angaben dieser Veröffentlichung über den Handel der Bundesrepublik Deutschland und der EG enthalten nicht den in dieser Tabelle aufgeführten Interzonenhandel, d.h. den Handel der BR Deutschland mit der Deutschen Demokratischen Republik und Berlin (Ost)
Basis für die Volumen- und Durchschnittswertindizes der Mitgliedstaaten in Tab. 3 sind die nationalen Indizes (für Belgien-Luxemburg und Dänemark Durchschnittswertindizes, für die anderen Mitgliedstaaten Volumenindizes), die in ECU umgerechnet und auf das Jahr 1975 umbasiert werden. Für Belgien-Luxemburg und Dänemark errechnet sich der Volumenindex als Quotient aus Wert- und Durchschnittswertindex, für die übrigen Länder errechnet sich der Durchschnittswertindex als Quotient aus Wert- und Volumenindex. Die Indizes für die Gemeinschaft (EUR 9) ergeben sich als gewogenes Mittel der Indizes der Mitgliedstaaten.
- = Einfuhrüberschuß
Auf Basis der Einfuhr
Einschl. Finnland vom 1.1.1977 an
Siehe Note 4 der Tabelle 1
In den Monatszahlen sind vertrauliche Angaben nicht enthalten
Die ECU ist eine „Währungskorb“-Einheit auf der Grundlage fester Beträge für jede Gemeinschaftswährung; als Wägungselemente dienen Fünfjahresdurchschnitte (1969-1973) des Bruttozialprodukts und des innergemeinschaftlichen Handels jedes Mitgliedstaates. Diese Wägung berücksichtigt für die einzelnen Währungen auch den Anteil des betreffenden Landes an dem kurzfristigen monetären Beistand zwischen den Zentralbanken der Gemeinschaft (s. SAEG Allgemeine Statistik, Tabelle 753)
Umrechnungskurse des Statistischen Amtes der Vereinten Nationen. (Bei unterschiedlichen Kursen für Ein- und Ausfuhr gewogene Durchschnitte.)

Zeichen und Abkürzungen

Null (nichts)
Weniger als die Hälfte der verwendeten Einheit
Kein Nachweis vorhanden
Monatsdurchschnitt
Vom Eurostat vorgenommene Schätzung
Berichtigte Angabe
Million
Milliarde
Kilowattstunde
Europäische Rechnungseinheit
US-Dollar
Europäische Gemeinschaft
Summe der sechs ursprünglichen Mitgliedstaaten
Summe der Mitgliedstaaten der EG
BLWU — Belgisch-Luxemburgische Wirtschaftsunion
Statistisches Amt der Europäischen Gemeinschaften
Internationales Warenverzeichnis für den Außenhandel
Generalhandel
Ausfuhr heimischer Waren
Ohne Ausgewert

English

Footnotes

- = Import surplus
Including Finland from 1.1.1977
Excluding Finland from 1.1.1977
Figures for trade by the Federal Republic of Germany with the German Democratic Republic and the Soviet sector of Berlin are given at the bottom of this table, but are not included in any of the data given elsewhere in this publication on trade by the Federal Republic of Germany and the European Communities
In Table 3, the indices of volume and average values for each Member State are based on national indices (average value indices for Belgium-Luxembourg and Denmark, and volume indices for the other Member States), converted into ECU and re-based on the year 1975. For Belgium-Luxembourg and Denmark, the volume index is calculated as the quotient of value and average value indices; for the other countries, the average value index is the quotient of value and volume indices. The indices for the Community as a whole (EUR 9) are the weighted averages of the Member States' indices.
- = Import surplus
On basis of import
Including Finland from 1.1.1977
Refer to note 4 of Table 1
The monthly figures do not include confidential data
The ECU is a 'basket' unit, based on a certain quantity of each Community currency, weighted on the basis of the 5 years (1969-1973) average of the gross national product (GNP) and of the intra-Community trade of each Member State. This weighting also takes account, for each currency, of the share of the country concerned in the short-term monetary support between the central banks of the Community (cf. SOEC. General Statistics, Table No 753).
Conversion rates as used by the Statistical Office of the United Nations. (Weighted averages if the rates are different for imports and exports.)

Symbols and Abbreviations used

Nil
Data less than half the unit used
No data available
Monthly average
Estimate made by Eurostat
Revised data
Million
'000 millions
Kilowatt hour
European Unit of Account
US dollar
European Community
Total of the first six member countries of the EC
Total of the member countries of the EC
BLEU — Belgo-Luxembourg Economic Union
Statistical Office of the European Communities
Standard International Trade Classification
General trade
Exports of national goods
Insignificant



## Français

### Notes

Tab.	Note	
1	1	- = Excédent d'importations
	2	Y compris la Finlande à partir du 1.1.1977
	3	Non compris la Finlande à partir du 1.1.1977
	4	Le commerce de la république fédérale d'Allemagne avec la République démocratique allemande et le secteur soviétique de Berlin, figurant au bas du tableau, est exclu dans toutes les autres données de cette publication relatives au commerce de la R.F. d'Allemagne et de la CE
3	1	Les indices de volume et de valeur moyenne des pays membres du tableau 3 reposent sur les indices nationaux (pour l'UEBL et le Danemark indices de valeur moyenne, pour les autres pays membres indices de volume) convertis en Écus et recalculés sur la base de 1975. Pour l'UEBL et le Danemark, l'indice de volume calculé est le quotient de l'indice de valeur par l'indice de valeur moyenne, pour les autres pays l'indice de valeur moyenne calculé est le quotient de l'indice de valeur par l'indice de volume. Les indices pour la Communauté (EUR 9) sont une moyenne pondérée des indices des pays membres.
4	1	- = Excédent d'importations
	2	Sur la base des importations
5	1	Y compris la Finlande à partir du 1.1.1977
	2	Voir note 4 du tableau 1
7	1	Les chiffres mensuels ne comprennent pas les données confidentielles
		L'Écu est une unité de type « panier », basée sur une certaine quantité de chacune des monnaies communautaires, selon une pondération qui fait intervenir la moyenne sur 5 ans (1969-1973) du produit national brut et du commerce intra-communautaire de chaque État membre. Cette pondération tient également compte, pour chaque monnaie de la part du pays concerné dans le soutien monétaire à court terme entre banques centrales de la Communauté (Cf. OSCE, Statistiques générales, tableau 753)
		Taux de conversion utilisés par l'Office Statistique des Nations unies. (Moyennes pondérées s'il existe des taux différents pour les importations et les exportations.)

### Abréviations et signes employés

—	Néant
0	Donnée inférieure à la moitié de l'unité utilisée
:	Donnée non disponible
Ø	Moyenne mensuelle
*	Estimation de l'Eurostat
r	Donnée révisée
Mio	Million
Mrd	Milliard
kWh	Kilowattheure
EUA-UCÉ = ECU	Unité de compte européenne
s	Dollar US
EC-CE	Communauté européenne
EUR 6	Ensemble des six premiers États membres de la CE
EUR 9	Ensemble des États membres de la CE
Belg.-Lux.	UEBL — Union Économique Belgo-Luxembourgeoise
EUROSTAT	Office Statistique des Communautés Européennes
SITC/CTCI	Classification type pour le commerce international
G	Commerce général
N	Exportations de produits nationaux
NS	Non significatif

## Italiano

### Note

- =	Eccedente all'importazione
Finlandia inclusa a partire dal 1.1.1977	Finlandia inclusa a partire dal 1.1.1977
Finlandia esclusa a partire dal 1.1.1977	Finlandia esclusa a partire dal 1.1.1977
Il commercio della Repubblica federale di Germania con la Repubblica democratica tedesca e il settore sovietico di Berlino, che figura in calce alla tabella, è escluso in tutti gli altri dati relativi al commercio della R.F. di Germania e della CE della presente pubblicazione	Il commercio della Repubblica federale di Germania con la Repubblica democratica tedesca e il settore sovietico di Berlino, che figura in calce alla tabella, è escluso in tutti gli altri dati relativi al commercio della R.F. di Germania e della CE della presente pubblicazione
Gli indici di volume e di valore medio degli Stati membri di cui alla tabella 3 si basano sugli indici nazionali (indici di valore medio per Belgio-Lussemburgo e Danimarca, di volume per gli altri Stati membri), convertiti in ECU su base 1975. Per il Belgio-Lussemburgo e la Danimarca l'indice di volume è dato dal rapporto tra indice di volume e indice di valore medio; per gli altri paesi l'indice di valore medio è dato dal rapporto tra indice di valore e indice di volume. Gli indici per la Comunità (EUR 9) si ricavano dalla media ponderata degli indici Stati membri.	Gli indici di volume e di valore medio degli Stati membri di cui alla tabella 3 si basano sugli indici nazionali (indici di valore medio per Belgio-Lussemburgo e Danimarca, di volume per gli altri Stati membri), convertiti in ECU su base 1975. Per il Belgio-Lussemburgo e la Danimarca l'indice di volume è dato dal rapporto tra indice di volume e indice di valore medio; per gli altri paesi l'indice di valore medio è dato dal rapporto tra indice di valore e indice di volume. Gli indici per la Comunità (EUR 9) si ricavano dalla media ponderata degli indici Stati membri.
- = Eccedente all'importazione	- = Eccedente all'importazione
Sulla base delle importazioni	Sulla base delle importazioni
Finlandia inclusa a partire dal 1.1.1977	Finlandia inclusa a partire dal 1.1.1977
Vedere nota 4 della tabella 1	Vedere nota 4 della tabella 1
I dati mensili non includono i dati confidenziali	I dati mensili non includono i dati confidenziali
L'ECU è un'unità di tipo « panier » basata su una certa quantità di ciascuna delle monete comunitarie; essa è calcolata secondo una ponderazione che fa intervenire la media quinquennale (1969-1973) relativa al prodotto nazionale lordo e al commercio intra-europeo di ogni Stato membro. Questa ponderazione tiene anche conto, per ogni moneta, della quota dei singoli Paesi nel sostegno monetario a breve termine tra le banche centrali della Comunità (Cf. ISCE, Statistiche generali, tabella 753)	L'ECU è un'unità di tipo « panier » basata su una certa quantità di ciascuna delle monete comunitarie; essa è calcolata secondo una ponderazione che fa intervenire la media quinquennale (1969-1973) relativa al prodotto nazionale lordo e al commercio intra-europeo di ogni Stato membro. Questa ponderazione tiene anche conto, per ogni moneta, della quota dei singoli Paesi nel sostegno monetario a breve termine tra le banche centrali della Comunità (Cf. ISCE, Statistiche generali, tabella 753)
Tassi di conversione utilizzati dall'Ufficio Statistico delle Nazioni Unite. (Medie ponderate se esistono dei tassi diversi per le importazioni e le esportazioni.)	Tassi di conversione utilizzati dall'Ufficio Statistico delle Nazioni Unite. (Medie ponderate se esistono dei tassi diversi per le importazioni e le esportazioni.)

### Segni e abbreviazioni convenzionali

Il fenomeno non esiste	Il fenomeno non esiste
Dato inferiore alla metà dell'unità indicata	Dato inferiore alla metà dell'unità indicata
Dato non disponibile	Dato non disponibile
Media mensile	Media mensile
Stima dell'Eurostat	Stima dell'Eurostat
Dato riveduto	Dato riveduto
Millione	Millione
Milliardo	Milliardo
Kilowattora	Kilowattora
Unità di conto delle Comunità Europee	Unità di conto delle Comunità Europee
Dollaro USA	Dollaro USA
Comunità Europea	Comunità Europea
Insieme dei primi sei paesi membri delle Comunità Europee	Insieme dei primi sei paesi membri delle Comunità Europee
Insieme dei paesi delle Comunità Europee	Insieme dei paesi delle Comunità Europee
UEBL — Unione Economica Belgo-Lussemburghese	UEBL — Unione Economica Belgo-Lussemburghese
Istituto Statistico delle Comunità Europee	Istituto Statistico delle Comunità Europee
Classificazione tipo per il commercio internazionale	Classificazione tipo per il commercio internazionale
Commercio generale	Commercio generale
Esportazione dei prodotti nazionali	Esportazione dei prodotti nazionali
Non significativi	Non significativi

## Nederlands

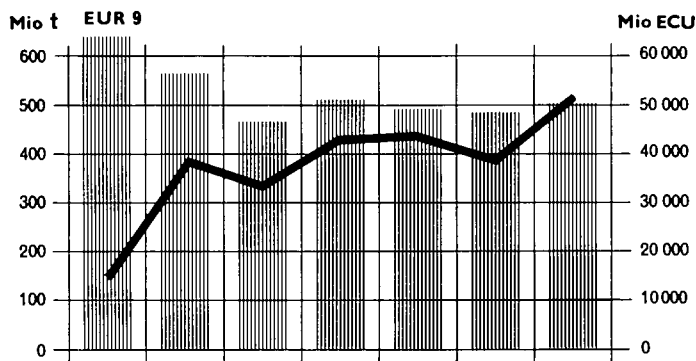
### Voetnoten

- =	Invoerschot
Incl. Finland van 1.1.1977	Incl. Finland van 1.1.1977
Excl. Finland van 1.1.1977	Excl. Finland van 1.1.1977
De handel van de Bondsrepubliek Duitsland met de Duitse Democratische Republiek en met Oost-Berlijn, die onderaan de tabel is vermeld, is in alle andere gegevens van deze publicatie betreffende de handel van de BR Duitsland en de EG niet begrepen	De handel van de Bondsrepubliek Duitsland met de Duitse Democratische Republiek en met Oost-Berlijn, die onderaan de tabel is vermeld, is in alle andere gegevens van deze publicatie betreffende de handel van de BR Duitsland en de EG niet begrepen
Als grondslag voor de in tabel 3 voorkomende hoeveelheidsindexcijfers en indexcijfers van de gemiddelde waarde van de Lid-Staten gelden de nationale in ecu omgerekende en tot het jaar 1975 herleide indexcijfers (voor België-Luxemburg en Denemarken de indexcijfers van de gemiddelde waarde, voor de overige Lid-Staten de hoeveelheidsindexcijfers). Voor België-Luxemburg en Denemarken is het hoeveelheidsindexcijfer het quotiënt uit deling van de indexcijfers van de waarde en de gemiddelde waarde, voor de overige landen wordt het indexcijfer van de gemiddelde waarde berekend door deling van het waarde- en het hoeveelheidsindexcijfer. De indexcijfers van de Gemeenschap (EUR 9) zijn het gewogen gemiddelde van de indexcijfers van de Lid-Staten.	Als grondslag voor de in tabel 3 voorkomende hoeveelheidsindexcijfers en indexcijfers van de gemiddelde waarde van de Lid-Staten gelden de nationale in ecu omgerekende en tot het jaar 1975 herleide indexcijfers (voor België-Luxemburg en Denemarken de indexcijfers van de gemiddelde waarde, voor de overige Lid-Staten de hoeveelheidsindexcijfers). Voor België-Luxemburg en Denemarken is het hoeveelheidsindexcijfer het quotiënt uit deling van de indexcijfers van de waarde en de gemiddelde waarde, voor de overige landen wordt het indexcijfer van de gemiddelde waarde berekend door deling van het waarde- en het hoeveelheidsindexcijfer. De indexcijfers van de Gemeenschap (EUR 9) zijn het gewogen gemiddelde van de indexcijfers van de Lid-Staten.
- = Invoerschot	- = Invoerschot
Op basis van de invoer	Op basis van de invoer
Incl. Finland van 1.1.1977	Incl. Finland van 1.1.1977
Zie noot 4 van de tabel 1	Zie noot 4 van de tabel 1
In de maandgegevens zijn de vertrouwelijke gegevens niet begrepen	In de maandgegevens zijn de vertrouwelijke gegevens niet begrepen
De ecu is een „pakketrekenenheid”, die gebaseerd is op een bepaalde hoeveelheid van elk van de communautaire munteenheden en verkregen wordt door weging op grond van het gemiddelde van het bruto nationaal product en de intracommunautaire handel van elke Lid-Staat over een periode van 5 jaar (1969-1973). Bij deze weging wordt voor elke valuta tevens rekening gehouden met het aandeel van het betrokken land in het systeem van monetaire bijstand op korte termijn tussen de centrale banken van de Gemeenschap (zie Algemene Statistiek, tabel 753; BSEG)	De ecu is een „pakketrekenenheid”, die gebaseerd is op een bepaalde hoeveelheid van elk van de communautaire munteenheden en verkregen wordt door weging op grond van het gemiddelde van het bruto nationaal product en de intracommunautaire handel van elke Lid-Staat over een periode van 5 jaar (1969-1973). Bij deze weging wordt voor elke valuta tevens rekening gehouden met het aandeel van het betrokken land in het systeem van monetaire bijstand op korte termijn tussen de centrale banken van de Gemeenschap (zie Algemene Statistiek, tabel 753; BSEG)
Omrekeningskoersen aangewend door het Statistisch Bureau van de Verenigde Naties. (Gewogen gemiddelden zo de bedragen voor in- en uitvoer verschillen.)	Omrekeningskoersen aangewend door het Statistisch Bureau van de Verenigde Naties. (Gewogen gemiddelden zo de bedragen voor in- en uitvoer verschillen.)

### Tekens en afkortingen

Nul	Nul
Minder dan de helft van de gebruikte eenheid	Minder dan de helft van de gebruikte eenheid
Geen gegevens beschikbaar	Geen gegevens beschikbaar
Maandgemiddelde	Maandgemiddelde
Schatting van Eurostat	Schatting van Eurostat
Herzien cijfer	Herzien cijfer
Miljoen	Miljoen
Miljard	Miljard
Kilowattuur	Kilowattuur
Rekenenheid van de Europese Gemeenschappen	Rekenenheid van de Europese Gemeenschappen
US dollar	US dollar
Europese Gemeenschap	Europese Gemeenschap
Totaal van de zes eerste Lid-Staten van de EG	Totaal van de zes eerste Lid-Staten van de EG
Totaal van de Lid-Staten van de EG	Totaal van de Lid-Staten van de EG
BLEU — Belgisch-Luxemburgse Economische Unie	BLEU — Belgisch-Luxemburgse Economische Unie
Bureau voor de Statistiek der Europese Gemeenschappen	Bureau voor de Statistiek der Europese Gemeenschappen
Type Classificatie voor de Internationale Handel	Type Classificatie voor de Internationale Handel
Algemene handel	Algemene handel
Uitvoer van nationale goederen	Uitvoer van nationale goederen
Onbeduidend	Onbeduidend

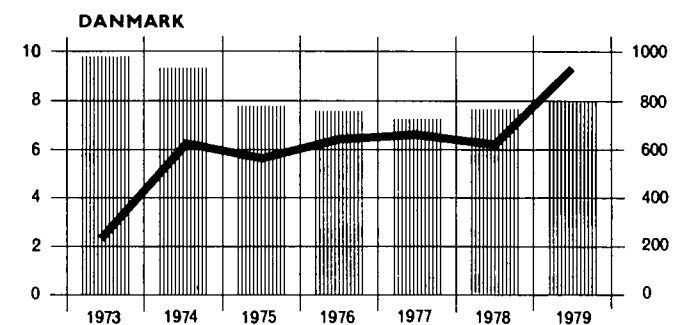
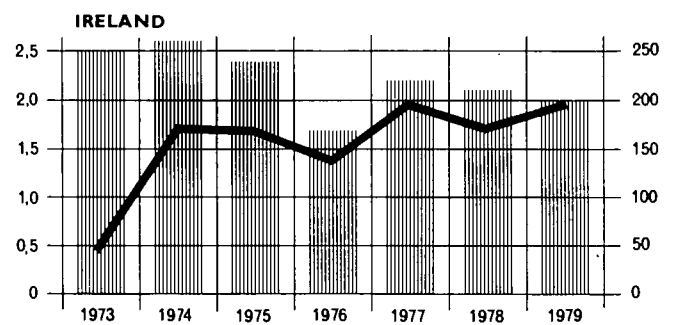
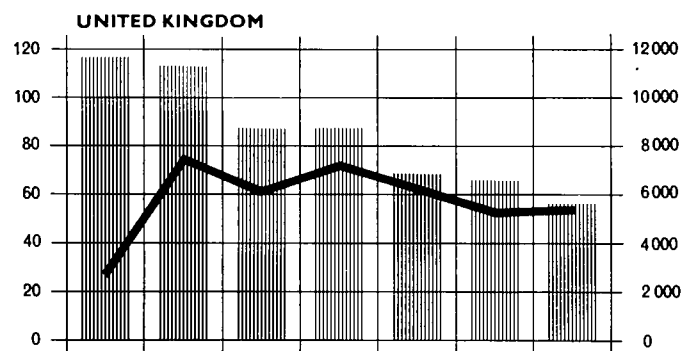
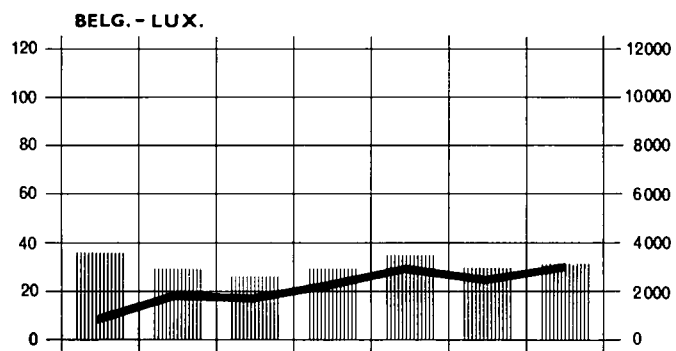
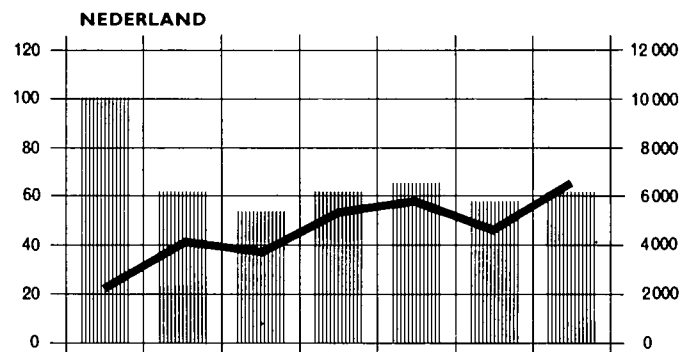
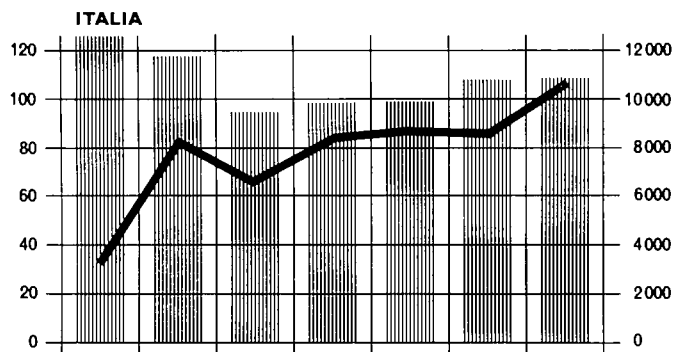
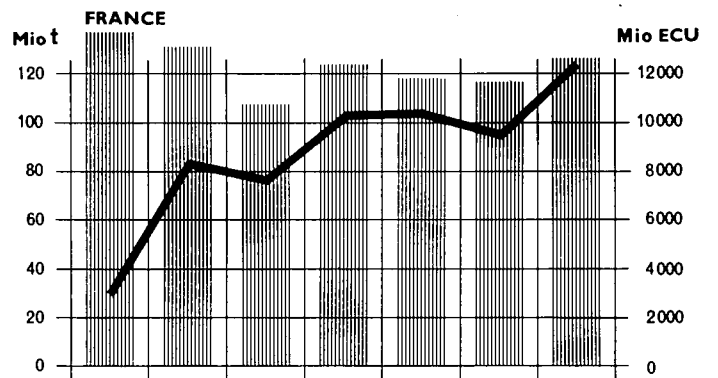
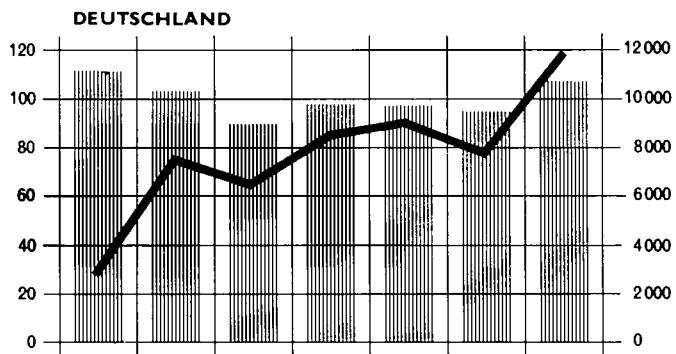




**Imports of crude petroleum into the countries of the EC**

**Importations de pétrole brut dans les pays de la CE**

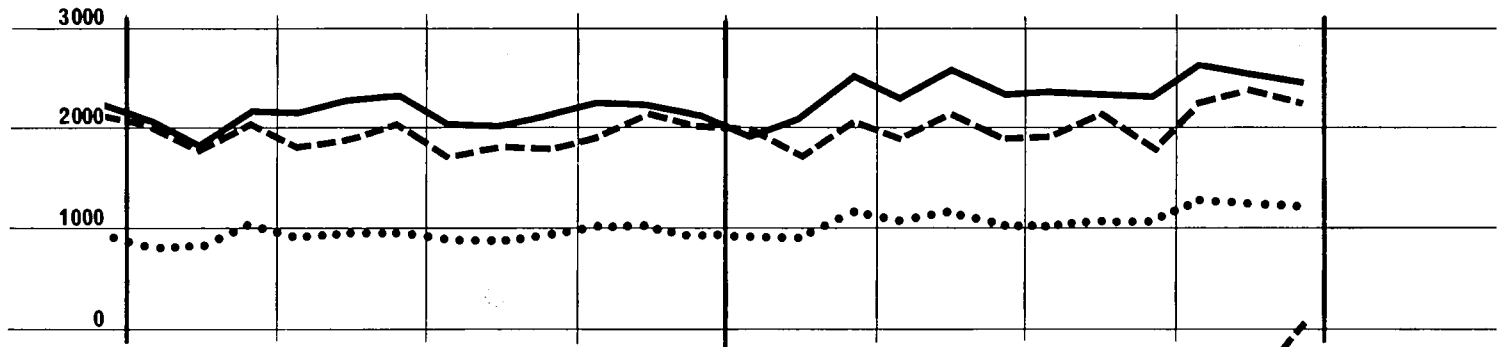
t ECU



# Trade of the EC by commodity classes

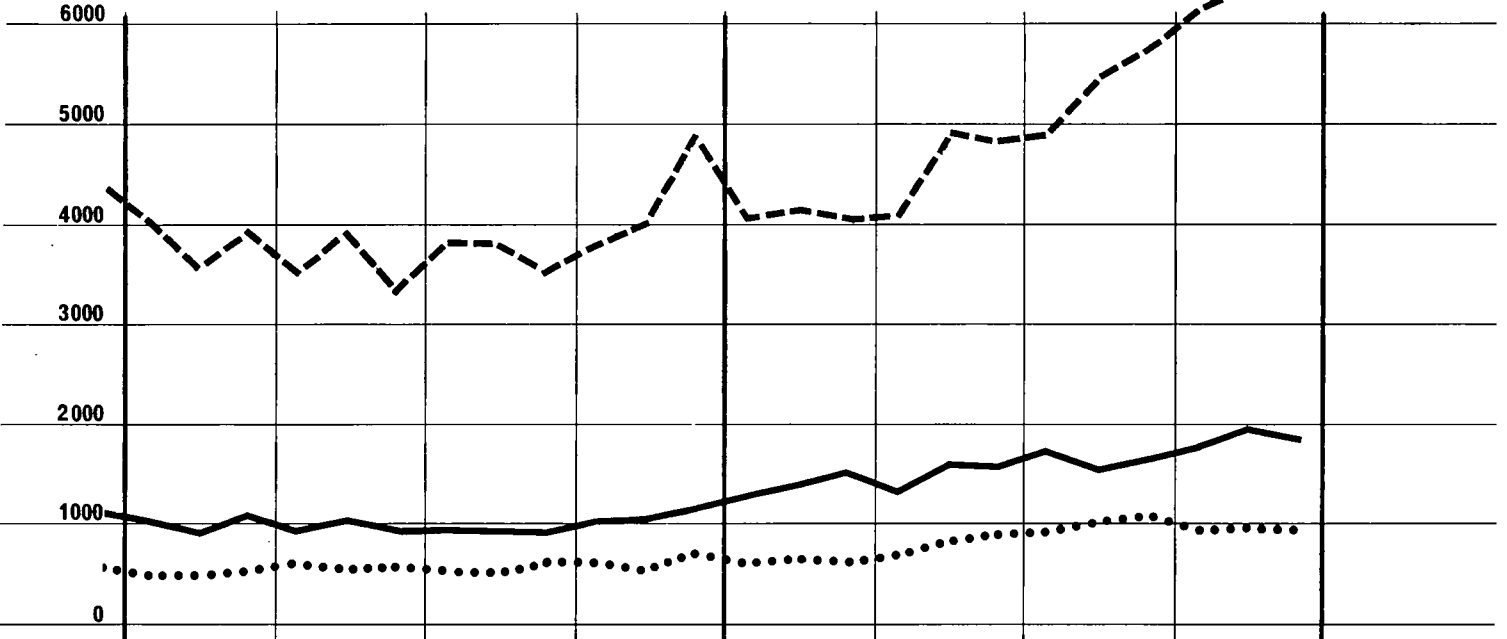
0, 1: FOOD, BEVERAGES AND TOBACCO

0, 1: PRODUITS ALIMENTAIRES, BOISSONS ET TABACS



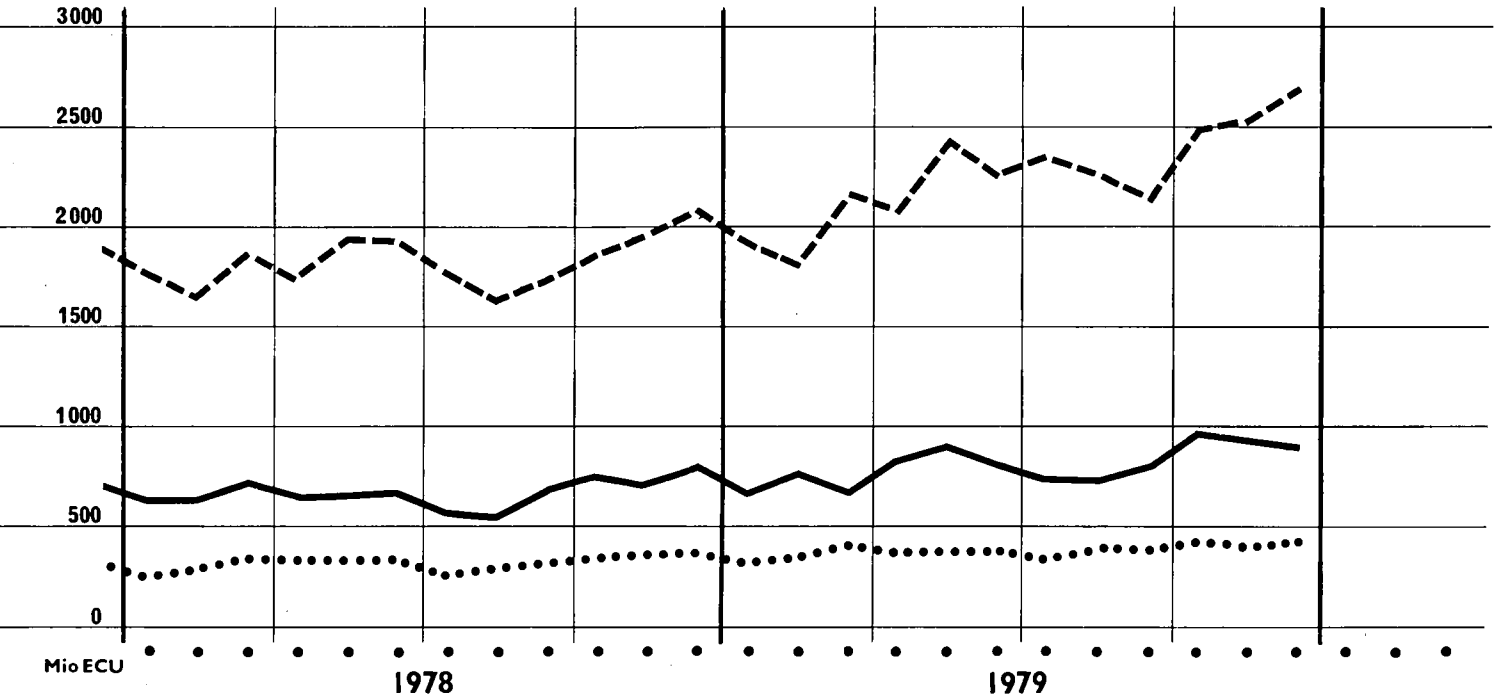
3: FUEL PRODUCTS

3: PRODUITS ENERGETIQUES



2, 4: RAW MATERIALS

2, 4: MATIERES PREMIERES



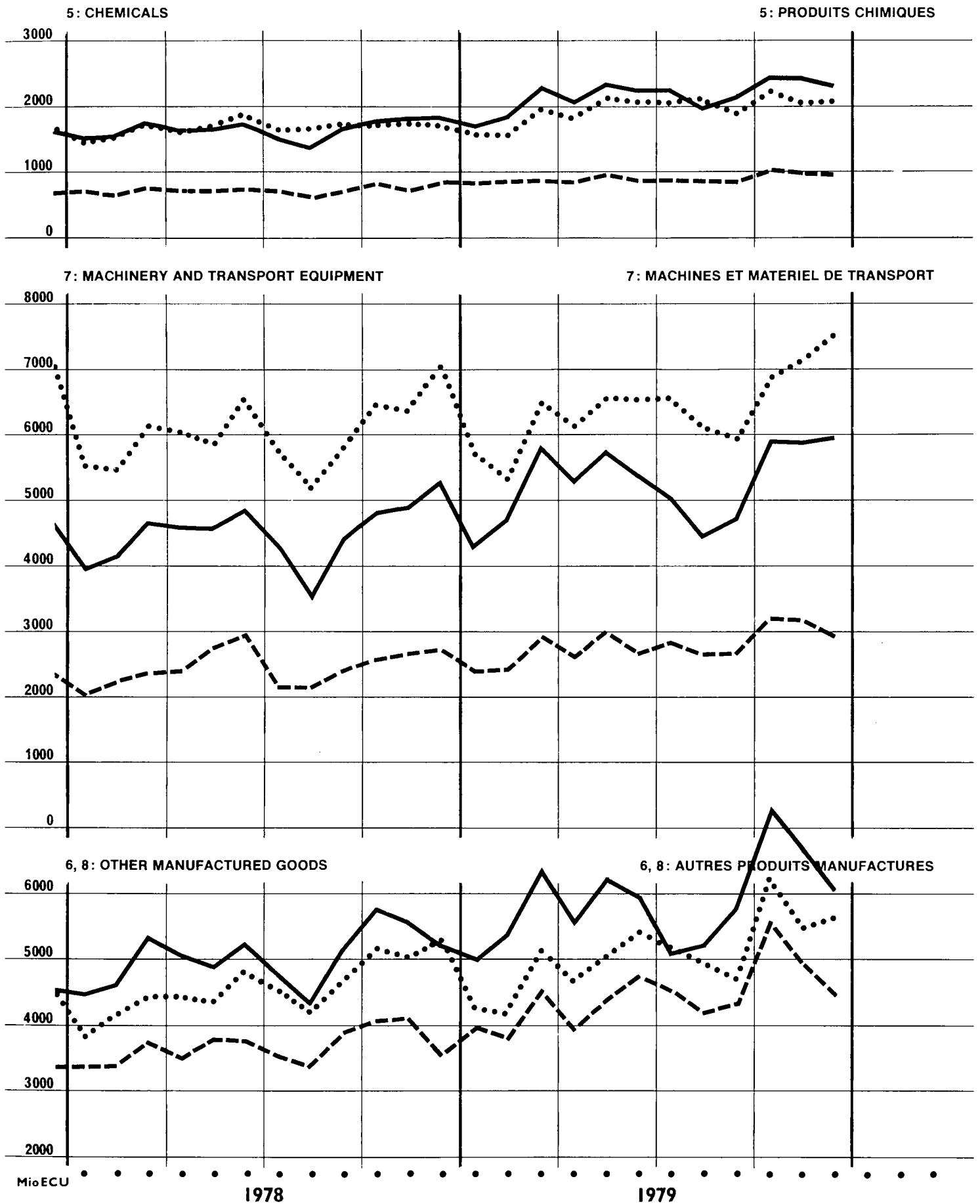
Mio ECU

1978

1979

— import INTRA-CE/EC    - - - import EXTRA-CE/EC    ••••• export EXTRA-CE/EC

# Commerce de la CE par classes de produits



**SPECIAL TABLE**  
**EC TRADE IN AGRICULTURAL PRODUCTS**

B: main product groups<sup>1)</sup>

**import**  
1000 kg

January-December 1979

The complete set of tables is available on microfiche 1)

SITC	Trading partners - Pays partenaires Products - Produits	EUR-9	Deutsch-land	France	Italia	Nederland	Belg.-Lux.	United Kingdom	Ireland	Danmark
<b>GRAND TOTAL</b>										
0	Food and live animals	113267579	26356623	12695409	17291015	20440942	12564851	17778345	2116414	4023980
1	Beverages and tobacco	11307073	1598574	1553965	232496	5967885	735622	1077080	46390	95081
21	Hides, skins and furskins, undressed	847629	102314	125478	445420	60621	38535	64791	6338	4132
22	Oil seeds, nuts and kernels	15376322	5211869	1375071	2018289	3584905	1080398	1532273	14810	558707
232	Natural rubber	754589	197423	187744	163878	32307	23290	137935	7823	4189
24	Wood, lumber and cork	30750907	6060890	3971644	8003906	2873357	3268948	5227562	371809	972791
ex 26 *)	Natural textile fibres	2163245	418146	461526	471661	67701	300066	412341	20067	11737
29	Crude animal and vegetable materials n.e.s.	2089981	581564	385036	203456	213190	210490	325411	14722	156112
4	Animal and vegetable oils and fats	5360686	1220642	947932	625942	968522	479322	913270	62332	142724
592.1	Starch, inulin, gluten and gluten flour	395088	51411	42861	25703	20987	18366	198495	20492	16773
	Total agricultural products	182312933	41799439	21746638	29481737	34230393	18719875	27667476	2681185	5986190
<b>INTRA-EC (EUR 9)</b>										
0	Food and live animals	48665299	12721537	4709354	7175789	7842662	7488112	5909076	1437866	1380903
1	Beverages and tobacco	9911117	1237102	1266166	164687	5837852	646701	661662	34744	62203
21	Hides, skins and furskins, undressed	409468	43027	32853	210510	48508	29982	36682	6333	1573
22	Oil seeds, nuts and kernels	642545	200760	27876	16503	23366	317155	40521	10639	5725
232	Natural rubber	28936	5232	1046	1133	10335	7091	1715	2157	227
24	Wood, lumber and cork	5024082	905758	321936	657864	725002	2173399	165841	36963	37319
ex 26 *)	Natural textile fibres	415866	40225	68653	65164	19228	166312	40505	11209	4570
29	Crude animal and vegetable materials n.e.s.	1183457	369276	237810	60848	125857	153214	167920	12614	55918
4	Animal and vegetable oils and fats	2230631	427889	509456	272035	321017	305887	250669	47131	96547
592.1	Starch, inulin, gluten and gluten flour	378417	50173	37019	25667	19923	17831	190713	20435	16656
	Total agricultural products	68889797	16000980	7212164	8650197	14973747	11305684	7465302	1620088	1661635
<b>EXTRA-EC</b>										
0	Food and live animals	64578124	13622120	7986055	10115226	12587090	5076739	11869269	678548	2643077
1	Beverages and tobacco	1387249	352765	287799	67800	130033	88921	415418	11646	32858
21	Hides, skins and furskins, undressed	438161	59287	92625	234910	12113	8553	28109	5	2559
22	Oil seeds, nuts and kernels	14733777	5011109	1347195	2001786	3561539	763243	1491752	4171	552982
232	Natural rubber	725653	192191	186698	162745	21972	16199	136220	5666	3962
24	Wood, lumber and cork	25726825	5155132	3649708	7346042	2148355	1095549	5061721	334846	935472
ex 26 *)	Natural textile fibres	1631192	377921	392873	406497	30146	133754	273976	8858	7167
29	Crude animal and vegetable materials n.e.s.	879485	206005	147226	142608	79918	57276	157491	2108	86853
4	Animal and vegetable oils and fats	3129146	792753	438476	353907	647505	173435	661692	15201	46177
592.1	Starch, inulin, gluten and gluten flour	16671	1238	5842	36	1064	535	7782	57	117
	Total agricultural products	113246138	25770503	14534474	20831540	19219714	7414191	20103405	1061097	4311214
<b>CLASS 1</b>										
0	Food and live animals	31020529	6266420	2784634	5209623	5774053	2678680	7279196	352540	675383
1	Beverages and tobacco	860843	222637	168343	45218	86445	62911	245398	4925	24966
21	Hides, skins and furskins, undressed	328635	41045	84187	162749	7171	8057	23021	5	2400
22	Oil seeds, nuts and kernels	11455756	3935960	1130990	1342318	2821912	614417	1243051	712	366396
232	Natural rubber	1089	195	273	150	17	30	323	93	8
24	Wood, lumber and cork	14511618	2147810	1450587	4584354	1268179	559665	3380866	277668	842489
ex 26 *)	Natural textile fibres	663368	163352	155933	184629	5885	47089	95535	7273	3672
29	Crude animal and vegetable materials n.e.s.	357413	60773	36184	49828	27212	18805	82980	1400	80231
4	Animal and vegetable oils and fats	1045098	283090	71786	102730	267246	82676	212459	2631	22480
592.1	Starch, inulin, gluten and gluten flour	4744	160	993	36	42	203	3137	57	116
	Total agricultural products	60249056	13121434	5883906	11681633	10258161	4072530	12565955	647298	2018139
<b>CLASS 2</b>										
0	Food and live animals	31259881	6598330	5013197	4392793	6673185	2135005	4292313	319954	1835104
1	Beverages and tobacco	412965	50562	108132	13556	40937	23892	163299	6562	6025
21	Hides, skins and furskins, undressed	77849	3503	7658	59639	3215	407	3295	.	132
22	Oil seeds, nuts and kernels	3162571	1019196	208661	648091	716379	146907	233967	3458	185912
232	Natural rubber	722351	191058	185304	162454	21950	16169	135889	5573	3954
24	Wood, lumber and cork	6019849	1201439	1756899	1391897	621136	330075	635799	42182	40422
ex 26 *)	Natural textile fibres	746410	173954	159500	184032	16918	61037	145957	1545	3467
29	Crude animal and vegetable materials n.e.s.	363405	80222	82517	68230	33840	33000	61638	467	3491
4	Animal and vegetable oils and fats	1968844	459469	334566	240288	366336	87858	444232	12470	23625
592.1	Starch, inulin, gluten and gluten flour	10218	1078	4045	.	1022	329	3743	.	1
	Total agricultural products	44744249	9778802	7860464	7160959	8494899	2834671	6120120	392207	2102127
<b>ACP (LOME CONVENTION)</b>										
0	Food and live animals	4529649	518366	834260	243405	428615	296281	1862393	130236	216093
1	Beverages and tobacco	77280	8397	6705	121	9387	1578	47614	2702	776
21	Hides, skins and furskins, undressed	26731	95	2970	21874	493	65	1234	.	.
22	Oil seeds, nuts and kernels	264543	31631	36258	17353	34143	1341	114273	3122	26422
232	Natural rubber	87143	8371	36691	16122	569	1228	23858	304	.
24	Wood, lumber and cork	3378859	640675	1213841	966779	187227	135311	196911	29037	9078
ex 26 *)	Natural textile fibres	182550	33945	71418	47885	896	15664	11213	258	1271
29	Crude animal and vegetable materials n.e.s.	45799	9838	18966	4802	1761	2821	6612	7	992
4	Animal and vegetable oils and fats	405856	45363	161963	44290	65089	6384	80764	819	1184
592.1	Starch, inulin, gluten and gluten flour	.	.	.	.	.	.	.	.	.
	Total agricultural products	8998372	1296675	2383062	1362625	728176	460670	2344864	166485	255815
<b>CLASS 3</b>										
0	Food and live animals	2294309	757369	187295	510485	139852	262961	297760	5997	132590
1	Beverages and tobacco	110453	79566	11264	6111	2651	2114	6721	159	1867
21	Hides, skins and furskins, undressed	31677	14739	780	12522	1727	89	1793	.	27
22	Oil seeds, nuts and kernels	115351	55953	7544	11278	23248	1919	14734	1	674
232	Natural rubber	2213	938	1121	141	5	.	8	.	.
24	Wood, lumber and cork	5195320	1805882	442222	1369791	259003	205809	1045056	14996	52561
ex 26 *)	Natural textile fibres	221394	46315	77420	37836	7343	25628	32484	40	28
29	Crude animal and vegetable materials n.e.s.	156881	65010	28495	24547	18866	3718	12873	241	3131
4	Animal and vegetable oils and fats	114097	50194	32100	10436	13900	2294	5001	100	72
592.1	Starch, inulin, gluten and gluten flour	1709	.	804	.	.	3	902	.	.
	Total agricultural products	8243392	2870266	789041	1983144	466594	504534	1417330	21535	190948

<sup>1)</sup> The complete set of tables SCE 2351 'EC trade in agricultural products' covering all countries with data in both values and quantities (tonnes) is available on microfiche which can be obtained free on request.

<sup>2)</sup> 261 → 265 + 268.

L'édition complète  
est disponible sur  
microfiches 1)

TABLEAU SPECIAL  
COMMERCE DE LA CE EN PRODUITS AGRICOLES

B : principales catégories de produits 1)

Janvier-décembre 1979

import  
1000 ECU

CTCI	Trading partners - Pays partenaires Products - Produits	EUR-9	Deutsch-land	France	Italia	Nederland	Belg.-Lux.	United Kingdom	Ireland	Danmark
<b>MONDE</b>										
0	Produits alimentaires	47771054	12208250	7584196	7388868	5580347	4316810	8749233	739487	1203863
1	Boissons et tabacs	5328938	1231057	735638	479547	656108	560428	1449970	86157	130033
21	Peaux et pelleteries brutes	2492789	468071	293242	986607	95460	82978	347488	9186	209757
22	Graines, noix, amandes oléagineuses	3541190	1162847	354282	461281	792191	231067	403517	6812	1219193
232	Caoutchouc naturel brut	715105	185231	186925	151261	232343	21402	136811	7550	3582
24	Bois et liège	5796739	1202698	775910	1278491	638816	433053	1149410	91967	226394
ax 26 *)	Fibres textiles naturelles	2998449	560667	608116	840367	73705	282207	578166	38148	17073
29	Matières brutes animales ou végétales, n.d.a.	2528535	1082044	438858	237174	220839	136418	303195	18328	91679
4	Corps gras, graisses, huiles-animal. ou végétal.	2954410	609546	615448	443075	451349	256020	476947	37236	64789
592.1	Amidons, fécules, inuline; gluten, farine d. gluten	114748	13695	14899	8320	7677	5846	54098	5417	4796
	Total produits agricoles	74241947	18724101	11607505	12274999	8538840	6326229	13648820	1040300	2081153
<b>INTRA-CE (EUR 9)</b>										
0	Produits alimentaires	25368490	6730967	3684537	4305471	2660268	3026208	3949361	564149	447519
1	Boissons et tabacs	3444548	846960	568748	369895	440771	459929	615745	57807	84693
21	Peaux et pelleteries brutes	916764	212822	65790	414471	72117	59469	71315	9178	11602
22	Graines, noix, amandes oléagineuses	187048	72160	10816	6424	6885	68149	15709	4797	2108
232	Caoutchouc naturel brut	20229	5444	1053	1313	2545	6046	1677	1918	233
24	Bois et liège	541320	127944	45601	77700	80389	161861	29461	11968	6396
ax 26 *)	Fibres textiles naturelles	518120	75094	66368	143634	22635	120001	59791	23825	6772
29	Matières brutes animales ou végétales, n.d.a.	1543165	725210	290310	111188	103523	106060	145113	15061	46700
4	Corps gras, graisses, huiles-animal. ou végétal.	1242240	225286	319019	168043	144974	169385	143822	28861	42850
592.1	Amidons, fécules, inuline; gluten, farine d. gluten	108521	13339	13418	8143	7433	5681	50386	5392	4729
	Total produits agricoles	33890442	9035227	5065660	5606282	3541543	4182791	5082379	722956	653604
<b>EXTRA-CE</b>										
0	Produits alimentaires	22382291	5463820	3899659	3083397	2913259	1290602	4799872	175338	756344
1	Boissons et tabacs	1877149	376856	166890	109652	215337	100499	834225	28350	45340
21	Peaux et pelleteries brutes	1576025	255249	227452	572136	23343	23509	276173	8	198155
22	Graines, noix, amandes oléagineuses	3354142	1090687	343466	454857	785306	162918	387808	2015	127085
232	Caoutchouc naturel brut	694876	197987	185972	149948	19798	15356	135134	5632	3349
24	Bois et liège	5255419	1074754	730309	1200791	558427	271192	1119949	79999	219998
ax 26 *)	Fibres textiles naturelles	2528146	485573	541748	696733	28063	162206	389199	14323	10301
29	Matières brutes animales ou végétales, n.d.a.	963778	350277	148548	125986	109633	30358	158082	3267	37627
4	Corps gras, graisses, huiles-animal. ou végétal.	1711627	384260	296429	275032	306375	86635	332642	8375	21939
592.1	Amidons, fécules, inuline; gluten, farine d. gluten	6227	356	1481	177	244	165	3712	25	67
	Total produits agricoles	40149723	9661613	6541845	6668717	4959786	2143438	8436783	317344	1420197
<b>CLASSE 1</b>										
0	Produits alimentaires	8656432	1818130	1290217	1257972	977599	581608	2383379	83184	264343
1	Boissons et tabacs	1115580	229287	72226	75462	125284	63397	511037	13952	24935
21	Peaux et pelleteries brutes	1127010	176692	185762	367306	12776	20741	167855	8	195670
22	Graines, noix, amandes oléagineuses	2508657	825279	269802	302554	597507	129002	307386	486	76641
232	Caoutchouc naturel brut	1425	185	491	183	10	17	384	128	27
24	Bois et liège	3690448	584585	303731	770511	323274	145177	704082	62677	196411
ax 26 *)	Fibres textiles naturelles	1218546	258674	288927	321901	12987	87651	228471	12564	7371
29	Matières brutes animales ou végétales, n.d.a.	329241	106981	40025	41722	38595	9295	64184	2246	26193
4	Corps gras, graisses, huiles-animal. ou végétal.	483969	112066	42741	96984	103440	36164	81753	1614	9207
592.1	Amidons, fécules, inuline; gluten, farine d. gluten	3002	94	384	177	45	93	2117	25	67
	Total produits agricoles	18534305	4112170	2494311	3234769	2191512	1073140	4450646	176891	800866
<b>CLASSE 2</b>										
0	Produits alimentaires	12433051	3196088	2425050	1478314	1863023	623605	2294919	90346	461706
1	Boissons et tabacs	659411	91524	79911	25420	85848	33044	310176	14082	19406
21	Peaux et pelleteries brutes	290256	38852	31318	173700	9358	1560	33188	-	2280
22	Graines, noix, amandes oléagineuses	806739	244528	71130	149247	180548	33236	76327	1528	50195
232	Caoutchouc naturel brut	691413	178785	184331	149608	19783	15339	134741	5504	3322
24	Bois et liège	1464520	324110	350898	291925	189772	88134	192249	13791	13621
ax 26 *)	Fibres textiles naturelles	756129	173209	158271	243339	9538	53340	113953	1692	2787
29	Matières brutes animales ou végétales, n.d.a.	458273	152881	78048	67027	50690	16310	77402	447	9468
4	Corps gras, graisses, huiles-animal. ou végétal.	1171883	250733	234780	174221	195616	49110	248056	6703	12664
592.1	Amidons, fécules, inuline; gluten, farine d. gluten	2573	262	883	-	199	72	1157	-	-
	Total produits agricoles	18734236	4656972	3614607	2752814	2604377	913752	3482174	134098	575442
<b>ACP (CONVENTION DE LOME)</b>										
0	Produits alimentaires	3955898	732338	959287	373666	531226	108676	1157059	42688	50958
1	Boissons et tabacs	144411	17875	8656	316	17180	3510	89825	5183	1866
21	Peaux et pelleteries brutes	93079	927	16089	67214	2644	218	5986	-	1
22	Graines, noix, amandes oléagineuses	111990	14407	16840	7741	12690	640	47268	1325	11079
232	Caoutchouc naturel brut	78821	7615	33547	14549	556	1106	21127	321	-
24	Bois et liège	647109	142372	210392	165910	31821	31954	54171	8389	2100
ax 26 *)	Fibres textiles naturelles	194923	42435	70821	61322	392	12867	6078	377	631
29	Matières brutes animales ou végétales, n.d.a.	68415	20039	20418	7455	3985	6702	8234	60	1522
4	Corps gras, graisses, huiles-animal. ou végétal.	290562	25490	124240	35529	41027	4521	58279	542	934
592.1	Amidons, fécules, inuline; gluten, farine d. gluten	-	-	-	-	-	-	-	-	-
	Total produits agricoles	5585202	1003500	1460292	733707	641516	170193	1448021	58888	69085
<b>CLASSE 3</b>										
0	Produits alimentaires	1289470	449601	183977	344271	72637	85314	121574	1801	30295
1	Boissons et tabacs	99143	56045	14721	5790	4205	4055	13012	316	999
21	Peaux et pelleteries brutes	158759	39505	10372	31130	1209	1208	75130	-	205
22	Graines, noix, amandes oléagineuses	38730	20880	2534	3040	7251	680	4095	1	249
232	Caoutchouc naturel brut	2038	817	1050	157	5	-	9	-	-
24	Bois et liège	700449	166059	75680	138355	45379	37881	223598	3531	9966
ax 26 *)	Fibres textiles naturelles	353414	53690	94493	131493	5538	21215	46775	67	143
29	Matières brutes animales ou végétales, n.d.a.	176160	84415	30428	17213	20348	4720	16496	574	1966
4	Corps gras, graisses, huiles-animal. ou végétal.	55215	21461	18899	3512	7319	1065	2833	58	68
592.1	Amidons, fécules, inuline; gluten, farine d. gluten	652	-	214	-	-	-	438	-	-
	Total produits agricoles	2874032	892470	432367	674960	163895	156140	503963	6348	43889

1) L'édition complète de l'élaboration: SCE 2351 «Commerce extérieur des produits agricoles» est disponible pour tous les partenaires commerciaux en valeurs et en quantités (tonnes) sur microfiches qui seront envoyées gratuitement sur demande.

\*) 261 → 265 + 268.

**SPECIAL TABLE**  
**EC TRADE IN AGRICULTURAL PRODUCTS**  
**B: main product groups<sup>1)</sup>**

The complete set of tables is available on microfiche <sup>1)</sup>

**export**  
 1000 kg

January-December 1979

SITC	Trading partners - Pays partenaires Products - Produits	EUR-9	Deutsch-land	France	Italia	Nederland	Belg.-Lux.	United Kingdom	Ireland	Danmark
<b>GRAND TOTAL</b>										
0	Food and live animals	75353142	10341558	27037213	6713607	14071977	8095067	3779013	1580119	3734588
1	Beverages and tobacco	13154622	6255657	2243230	2190824	753045	462640	853439	234185	161402
21	Hides, skins and furskins, undressed	556600	107646	149942	21377	89486	45982	79853	34423	27891
22	Oil seeds, nuts and kernels	701912	36377	125948	3090	374148	46693	11176	115	104465
232	Natural rubber	22332	1758	5251	3700	5498	808	5223	1	93
24	Wood, lumber and cork	6970113	2238726	2930343	72122	494883	610979	78138	103856	441066
ex 26 *)	Natural textile fibres	548292	83884	199593	18936	54343	104533	75875	10093	1035
29	Crude animal and vegetable materials n.s.s.	1523097	194080	143282	12156	532602	154623	49778	48822	271754
4	Animal and vegetable oils and fats	3328580	1128815	546733	150456	873164	299015	137149	37043	156205
592.1	Starch, inulin, gluten and gluten flour	540672	81200	179126	19175	267773	9811	3112	720	39755
	Total agricultural products	102699177	20469872	33560536	9321423	17456889	9830137	5072711	2049366	4938243
<b>INTRA-EC (EUR 9)</b>										
0	Food and live animals	49191119	6593603	16472932	4015211	11178929	5637425	2041990	1213977	2037052
1	Beverages and tobacco	10423555	5983999	1397811	1622817	380783	453532	271700	216969	95945
21	Hides, skins and furskins, undressed	415494	76405	122841	13544	51102	40210	62331	72188	14873
22	Oil seeds, nuts and kernels	668865	26337	123465	386	360932	45400	8993	115	103237
232	Natural rubber	17547	931	4393	2339	5314	770	3764	1	36
24	Wood, lumber and cork	5021544	1202215	2489069	17769	483747	587265	62862	103838	74779
ex 26 *)	Natural textile fibres	430357	58177	173797	14524	49353	74644	49335	9997	530
29	Crude animal and vegetable materials n.s.s.	1144367	139154	102873	96685	430916	140777	24469	48220	161273
4	Animal and vegetable oils and fats	2273604	759504	289663	86913	630998	277779	89079	36641	103087
592.1	Starch, inulin, gluten and gluten flour	350791	45796	116974	10104	142635	9471	827	719	24263
	Total agricultural products	69937220	14888116	21293756	5880288	13714706	7267269	2615348	1662663	2615074
<b>EXTRA-EC</b>										
0	Food and live animals	25700581	3537260	10564281	2698396	2651663	2457642	1737023	366142	1688174
1	Beverages and tobacco	2728585	271859	845419	568007	369780	9108	581739	17216	65457
21	Hides, skins and furskins, undressed	140986	29121	27101	7833	38384	5772	17522	2235	13018
22	Oil seeds, nuts and kernels	33047	10040	2383	2704	13216	1293	2183	-	1228
232	Natural rubber	4785	827	858	1362	184	38	1459	-	57
24	Wood, lumber and cork	1948569	1036511	441274	54353	11136	23714	15276	18	366287
ex 26 *)	Natural textile fibres	116893	25707	25796	4412	3948	29889	26540	96	505
29	Crude animal and vegetable materials n.s.s.	376714	53091	40609	31471	101505	13846	25309	602	110481
4	Animal and vegetable oils and fats	1044124	369311	257130	63543	213114	21236	48070	402	53118
592.1	Starch, inulin, gluten and gluten flour	131536	30096	62152	9069	12101	340	2285	1	15492
	Total agricultural products	32225656	5363797	12266780	3441135	3433203	2562868	2457363	386703	2313807
<b>CLASS 1</b>										
0	Food and live animals	6203782	1209896	1841727	941164	747952	250612	403584	47625	761222
1	Beverages and tobacco	1869574	214990	580400	396567	267202	1800	374762	8133	25720
21	Hides, skins and furskins, undressed	90509	22387	21352	5657	12166	1844	14400	696	12007
22	Oil seeds, nuts and kernels	19359	4676	1260	1901	7996	936	1915	-	675
232	Natural rubber	2801	458	143	795	100	30	1252	-	23
24	Wood, lumber and cork	1765152	986397	370253	28797	6548	7275	8777	18	357087
ex 26 *)	Natural textile fibres	77805	20529	14425	3140	3087	17714	18586	3	321
29	Crude animal and vegetable materials n.s.s.	324254	47548	26047	26807	86972	8078	23018	594	105190
4	Animal and vegetable oils and fats	293776	147748	36165	28980	28504	4124	12189	399	35667
592.1	Starch, inulin, gluten and gluten flour	69541	21933	26440	5920	560	333	375	-	14980
	Total agricultural products	10716511	2675553	2918205	1439724	1161082	292741	858852	57465	1312889
<b>CLASS 2</b>										
0	Food and live animals	14363992	1376972	6547089	1461717	1686435	1908279	701089	276429	405982
1	Beverages and tobacco	695873	53789	226995	66676	100118	3331	201143	8344	35477
21	Hides, skins and furskins, undressed	9975	143	4336	246	2093	1464	1617	22	54
22	Oil seeds, nuts and kernels	3399	425	779	606	1066	257	263	-	3
232	Natural rubber	1281	137	623	242	36	8	204	-	31
24	Wood, lumber and cork	150537	22972	70256	22240	4348	16214	6327	-	8180
ex 26 *)	Natural textile fibres	21372	1628	6908	1131	557	5279	5712	6	151
29	Crude animal and vegetable materials n.s.s.	36887	3605	10189	3798	8098	5551	2046	7	3593
4	Animal and vegetable oils and fats	663723	184732	207421	26543	180003	16727	31524	3	16770
592.1	Starch, inulin, gluten and gluten flour	59620	8942	35360	1505	11384	7	1910	-	512
	Total agricultural products	16006554	1653328	7109944	1584696	1994118	1957116	951801	284805	470746
<b>ACP (LOME CONVENTION)</b>										
0	Food and live animals	3188148	351175	1595772	116657	385572	416097	246394	37484	38997
1	Beverages and tobacco	173275	12227	66756	14179	19762	1576	51290	5101	2384
21	Hides, skins and furskins, undressed	242	2	5	3	13	-	218	-	1
22	Oil seeds, nuts and kernels	869	21	40	497	220	38	53	-	-
232	Natural rubber	88	-	34	24	1	-	29	-	-
24	Wood, lumber and cork	7182	343	3251	640	524	680	1659	-	85
ex 26 *)	Natural textile fibres	3373	57	1003	57	114	422	1714	6	-
29	Crude animal and vegetable materials n.s.s.	3704	502	909	33	367	1352	399	1	140
4	Animal and vegetable oils and fats	209212	103931	36335	7965	36906	7612	5722	-	10741
592.1	Starch, inulin, gluten and gluten flour	15279	928	11081	30	1942	-	1298	-	-
	Total agricultural products	3601344	469184	1715180	140086	445413	427776	308765	42592	52348
<b>CLASS 3</b>										
0	Food and live animals	5098288	950378	2175465	27509	217276	286286	632350	42060	520964
1	Beverages and tobacco	124524	3080	37970	69536	2460	1127	5834	257	4260
21	Hides, skins and furskins, undressed	40502	6591	1413	1930	24125	2464	1505	1517	957
22	Oil seeds, nuts and kernels	10289	4939	344	197	4154	100	5	-	550
232	Natural rubber	701	232	92	323	48	-	3	-	3
24	Wood, lumber and cork	29980	27142	765	416	240	225	172	-	1020
ex 26 *)	Natural textile fibres	17616	3550	4463	42	304	6895	2242	87	33
29	Crude animal and vegetable materials n.s.s.	15472	1938	4173	765	6435	217	245	1	1698
4	Animal and vegetable oils and fats	86114	36831	13544	7510	22807	384	4357	-	681
592.1	Starch, inulin, gluten and gluten flour	2374	221	352	1644	157	-	-	-	-
	Total agricultural products	5425842	1034902	2238577	355868	278003	297694	646710	43922	530166

<sup>1)</sup> The complete set of tables SCE 2351 'EC trade in agricultural products' covering all countries with data in both values and quantities (tonnes) is available on microfiche which can be obtained free on request.

) 261 → 265 + 268.



L'édition complète  
est disponible sur  
microfiches 1)

TABLEAU SPECIAL  
COMMERCE DE LA CE EN PRODUITS AGRICOLES

B: principales catégories de produits<sup>1)</sup>

Janvier-décembre 1979

export  
1000 ECU

CTCI	Trading partners - Pays partenaires Products - Produits	EUR-9	Deutsch-land	France	Italia	Nederland	Belg.-Lux.	United Kingdom	Ireland	Danmark
	<b>MONDE</b>									
0	Produits alimentaires	35480420	5014213	8076575	3009400	8324464	3350353	2679418	1836299	3289698
1	Boissons et tabacs	6671673	645332	2098744	937275	713709	259794	1801761	97692	117366
21	Peaux et pelletteries brutes	1452918	174670	289974	20463	170920	71670	342703	47277	336241
22	Graines, noix, amandes oléagineuses	203917	14407	45399	1685	87041	12356	4825	39	38165
232	Caoutchouc naturel brut	21956	1969	5168	4503	4115	703	5397	2	99
24	Bois et liège	789606	236951	303403	28350	72245	87349	20938	5665	34705
ex 26 *)	Fibres textiles naturelles	750012	95721	240775	27917	35849	133384	198658	16361	1347
29	Matières brutes animales ou végétales, n.d.a.	2179726	254488	197813	214173	1092638	129997	65183	11689	213745
4	Corps gras, graisses, huiles-animal. ou végétal.	1897480	599016	297225	124034	509243	168662	101562	16365	81373
592.1	Amidons, féculés, inuline; gluten, farine d. gluten	129893	20980	39551	5046	48269	5238	1522	344	8943
	Total produits agricoles	49678626	7057764	11594622	4372848	11058507	4219506	5221951	2031750	4121678
	<b>INTRA-CE (EUR 9)</b>									
0	Produits alimentaires	25449924	3455720	5498316	1958939	6535015	2658193	1707634	1499471	2136636
1	Boissons et tabacs	3547007	396985	1161071	591112	450207	247418	580433	61303	58478
21	Peaux et pelletteries brutes	1012817	131021	219484	4478	98865	60119	259537	43462	195651
22	Graines, noix, amandes oléagineuses	187515	9565	43588	542	80508	11867	3673	39	37733
232	Caoutchouc naturel brut	15898	974	4080	2700	3936	669	3500	1	38
24	Bois et liège	557755	127101	237755	7172	68205	83194	15746	5665	12897
ex 26 *)	Fibres textiles naturelles	531648	58605	192016	20644	28837	90177	123734	16173	882
29	Matières brutes animales ou végétales, n.d.a.	1525925	128999	121520	154548	843730	106855	36171	10479	123623
4	Corps gras, graisses, huiles-animal. ou végétal.	1240689	382345	154257	70205	353159	157228	57200	15534	50761
592.1	Amidons, féculés, inuline; gluten, farine d. gluten	95756	10500	30005	3895	34938	5065	444	341	6020
	Total produits agricoles	34164333	4706363	7662295	2814236	8497398	3420787	2788074	1652465	2622713
	<b>EXTRA-CE</b>									
0	Produits alimentaires	9949422	1523081	2578259	1050461	1667157	692160	971784	336828	1129692
1	Boissons et tabacs	3116119	248347	937673	346163	254955	12376	1221328	36389	58888
21	Peaux et pelletteries brutes	440907	43455	70290	15985	72055	11551	83166	3815	140590
22	Graines, noix, amandes oléagineuses	16402	4842	1811	1143	6533	489	1152	1	432
232	Caoutchouc naturel brut	6058	995	1088	1803	179	34	1897	1	61
24	Bois et liège	231871	109850	65648	21178	4040	4155	5192	-	21808
ex 26 *)	Fibres textiles naturelles	218261	37116	48759	7273	6329	43207	74924	188	465
29	Matières brutes animales ou végétales, n.d.a.	641618	122312	76293	59625	239902	23142	29012	1210	90122
4	Corps gras, graisses, huiles-animal. ou végétal.	646794	216671	142968	53829	146087	11434	44362	831	30612
592.1	Amidons, féculés, inuline; gluten, farine d. gluten	22063	4913	9546	1151	2276	173	1078	3	2923
	Total produits agricoles	15289541	2311600	3932327	1558610	2399528	798719	2433877	379285	1475595
	<b>CLASSE 1</b>									
0	Produits alimentaires	3837212	742414	669339	509739	631746	102691	413624	65631	702028
1	Boissons et tabacs	2027878	193204	622451	286628	186834	2668	679858	23751	32484
21	Peaux et pelletteries brutes	335394	33390	51797	8172	26168	4018	77451	851	135347
22	Graines, noix, amandes oléagineuses	10205	3188	932	654	3801	351	982	-	297
232	Caoutchouc naturel brut	3589	574	193	1040	76	20	1659	-	27
24	Bois et liège	184773	97136	50630	11274	2238	1694	2665	-	19136
ex 26 *)	Fibres textiles naturelles	143759	30543	23970	5223	4790	23910	54940	25	398
29	Matières brutes animales ou végétales, n.d.a.	513004	95886	45218	48635	205060	15059	20112	1173	81861
4	Corps gras, graisses, huiles-animal. ou végétal.	196858	87521	20079	27092	24126	2391	15150	828	19671
592.1	Amidons, féculés, inuline; gluten, farine d. gluten	11446	3231	4066	704	191	172	264	-	2818
	Total produits agricoles	7264166	1285089	1488674	899162	1085036	152970	1266700	92262	994273
	<b>CLASSE 2</b>									
0	Produits alimentaires	5038377	528388	1594836	437929	916185	519916	453198	237112	350813
1	Boissons et tabacs	1009097	51050	288065	34797	61834	7509	530057	12237	23548
21	Peaux et pelletteries brutes	27822	821	15703	179	1777	3581	2926	43	2782
22	Graines, noix, amandes oléagineuses	1840	222	496	444	427	88	159	-	4
232	Caoutchouc naturel brut	1663	208	772	372	43	14	221	1	32
24	Bois et liège	39792	6907	14699	9095	1740	2402	2407	-	2542
ex 26 *)	Fibres textiles naturelles	38444	2830	16116	1785	544	6521	10194	5	49
29	Matières brutes animales ou végétales, n.d.a.	94700	18122	22855	9210	22674	7689	8054	36	6060
4	Corps gras, graisses, huiles-animal. ou végétal.	392385	107301	116089	20571	109559	8629	20338	3	9895
592.1	Amidons, féculés, inuline; gluten, farine d. gluten	10324	1621	5433	288	2064	1	812	-	105
	Total produits agricoles	6654459	717488	2075456	514665	1116856	556350	1028364	249453	395827
	<b>ACP (CONVENTION DE LOME)</b>									
0	Produits alimentaires	1078761	128489	408540	48999	182879	130482	113305	32926	33141
1	Boissons et tabacs	206789	7043	53147	5227	17706	2840	115080	4410	1336
21	Peaux et pelletteries brutes	533	34	54	1	2	-	374	-	68
22	Graines, noix, amandes oléagineuses	451	14	34	243	103	15	42	-	-
232	Caoutchouc naturel brut	102	2	35	31	1	4	29	-	-
24	Bois et liège	2362	113	1091	178	199	220	543	-	18
ex 26 *)	Fibres textiles naturelles	3475	90	920	93	76	181	2111	4	-
29	Matières brutes animales ou végétales, n.d.a.	11342	4742	1962	210	956	1534	1579	13	346
4	Corps gras, graisses, huiles-animal. ou végétal.	118760	57472	21251	5478	19975	3980	5120	-	5484
592.1	Amidons, féculés, inuline; gluten, farine d. gluten	2757	217	1652	6	383	-	499	-	-
	Total produits agricoles	1425333	198219	488680	60467	222279	139258	238681	37360	40389
	<b>CLASSE 3</b>									
0	Produits alimentaires	1053214	252266	314080	87572	119226	64206	104962	34054	76848
1	Boissons et tabacs	67393	4093	26962	15051	6287	372	11413	359	2856
21	Peaux et pelletteries brutes	77690	11244	2790	7633	44110	3952	2779	2921	2261
22	Graines, noix, amandes oléagineuses	4357	1432	383	45	2305	50	11	-	131
232	Caoutchouc naturel brut	803	213	123	388	60	-	17	-	2
24	Bois et liège	6637	5807	319	140	62	59	120	-	130
ex 26 *)	Fibres textiles naturelles	35900	3743	8773	156	995	12767	9790	158	18
29	Matières brutes animales ou végétales, n.d.a.	33716	8304	8220	1582	12168	394	846	1	2201
4	Corps gras, graisses, huiles-animal. ou végétal.	57073	21849	6800	5688	12402	413	8874	-	1046
592.1	Amidons, féculés, inuline; gluten, farine d. gluten	289	61	47	158	21	-	2	-	-
	Total produits agricoles	1337073	309010	367997	118416	197636	82216	138813	37494	85491

1) L'édition complète de l'élaboration: SCE 2351 «Commerce extérieur des produits agricoles» est disponible pour tous les partenaires commerciaux en valeurs et en quantités (tonnes) sur microfiches qui seront envoyées gratuitement sur demande.

\*) 261 → 265 + 268.

**SPECIAL TABLE**  
**EC TRADE IN AGRICULTURAL PRODUCTS**  
**B: main product groups<sup>1)</sup>**

The complete set of tables is available on microfiche 1)

**import**  
 1000 kg

January-September 1979

SITC	Trading partners - Pays partenaires Products - Produits	EUR-9	Deutschland	France	Italia	Nederland	Belg.-Lux.	United Kingdom	Ireland	Danmark
<b>GRAND TOTAL</b>										
0	Food and live animals	83477865	19737307	9473475	11688725	15066531	9367366	13392358	1651052	3101051
1	Beverages and tobacco	8573984	1193990	1266809	171484	4508406	520588	809115	34366	69226
21	Hides, skins and furskins, undressed	597930	73357	89071	307553	45594	28991	46012	4410	2942
22	Oil seeds, nuts and kernels	10980004	3724630	1006095	1296059	2621296	790558	1129543	12423	399400
232	Natural rubber	5466669	144042	139039	114913	21811	17728	100232	5721	3183
24	Wood, lumber and cork	22164316	4369459	2887025	5565849	2128112	2347695	3872933	281971	711272
ex 26 *)	Natural textile fibres	1638999	316262	345243	343692	51383	231205	327373	15530	8311
29	Crude animal and vegetable materials n.s.a.	1515781	423087	275144	137140	154603	158793	237144	10928	118942
4	Animal and vegetable oils and fats	3671079	882179	721930	398885	711534	346775	664421	48691	96664
592.1	Starch, inulin, gluten and gluten flour	285719	39749	32454	15839	14231	13257	139741	16916	13532
	Total agricultural products	133652197	36904048	16236261	20040113	25323485	13822936	20718845	2082000	4524509
<b>INTRA-EC (EUR 9)</b>										
0	Food and live animals	35715958	9493281	3486659	5063855	5455417	5493517	4548415	1129254	1045560
1	Beverages and tobacco	7516836	919163	1040280	124985	4415055	456022	488160	26232	46939
21	Hides, skins and furskins, undressed	290000	31847	23293	145608	36654	22274	24848	4406	1070
22	Oil seeds, nuts and kernels	450741	95959	16655	10197	14831	259448	40199	9249	4203
232	Natural rubber	18063	3762	799	808	5165	3956	1674	1728	171
24	Wood, lumber and cork	3654786	656646	237171	467161	537570	1578678	123240	27053	27267
ex 26 *)	Natural textile fibres	306670	29966	48946	46145	14199	124652	31118	8570	3274
29	Crude animal and vegetable materials n.s.a.	832848	264507	166656	42252	89610	114474	106213	9365	39771
4	Animal and vegetable oils and fats	1656934	309480	388545	195059	238964	229686	190012	36170	69018
592.1	Starch, inulin, gluten and gluten flour	273518	38636	27780	15814	13346	12877	134759	16859	13447
	Total agricultural products	50716543	11843246	5436783	6111886	10820805	8295586	5688633	1268884	1250720
<b>EXTRA-EC</b>										
0	Food and live animals	47741693	10235385	5986816	6624870	9599541	3873849	8843943	521798	2055491
1	Beverages and tobacco	1048313	268042	226529	46499	91301	64566	320955	8134	22287
21	Hides, skins and furskins, undressed	307930	41510	65778	161945	8940	6717	21164	4	1872
22	Oil seeds, nuts and kernels	10529263	3628671	989440	1285862	2606465	531110	1089344	3174	395197
232	Natural rubber	528606	102080	138240	114105	16646	13772	98558	3993	3012
24	Wood, lumber and cork	18509530	3712813	2649854	5098688	1590542	769017	3749693	254918	684005
ex 26 *)	Natural textile fibres	1240767	286296	296297	297547	22499	106553	219578	6960	5037
29	Crude animal and vegetable materials n.s.a.	629054	153934	108488	94888	60441	44319	95346	1563	70075
4	Animal and vegetable oils and fats	2213257	572699	333385	203826	472570	117089	473521	12521	27646
592.1	Starch, inulin, gluten and gluten flour	12201	1113	4674	25	885	380	4982	57	85
	Total agricultural products	82760476	19040730	10799478	13928227	14469820	5527350	14917062	813116	3264693
<b>CLASS 1</b>										
0	Food and live animals	22335240	4553831	2019036	3417555	4317353	2018409	5227852	271036	510168
1	Beverages and tobacco	665594	168673	146801	33728	60891	46084	188977	3166	17274
21	Hides, skins and furskins, undressed	231143	27798	59606	112640	5364	6393	17587	4	1751
22	Oil seeds, nuts and kernels	8111669	2735996	804143	1063306	1942036	416234	890971	497	258486
232	Natural rubber	809	195	273	66	17	30	195	27	6
24	Wood, lumber and cork	10572242	1587432	1082639	3207389	931004	398212	2537761	212323	615482
ex 26 *)	Natural textile fibres	504242	122662	120854	135708	4747	34834	76945	5778	2714
29	Crude animal and vegetable materials n.s.a.	253527	45367	26513	29100	19967	16681	49753	1061	65085
4	Animal and vegetable oils and fats	743637	208151	49700	71543	195333	55701	143430	2477	17302
592.1	Starch, inulin, gluten and gluten flour	3609	158	778	25	29	76	2402	57	84
	Total agricultural products	43421661	9450260	4310334	8071048	7476740	2992646	9135867	496419	1488347
<b>CLASS 2</b>										
0	Food and live animals	23864971	5146862	3844904	2875214	5185891	1711040	3400707	246775	1453578
1	Beverages and tobacco	298877	41183	70828	5882	28505	16893	127055	4846	3685
21	Hides, skins and furskins, undressed	53475	2898	5600	39810	2462	261	2350	-	94
22	Oil seeds, nuts and kernels	2344807	862999	180400	216836	645698	113557	186366	2676	136275
232	Natural rubber	525810	139211	136988	113918	16624	13742	98355	3966	3006
24	Wood, lumber and cork	4335676	878995	1246489	953475	467465	230019	498231	31804	29198
ex 26 *)	Natural textile fibres	577152	134761	121663	134675	12697	52151	117754	1142	2309
29	Crude animal and vegetable materials n.s.a.	263974	61460	62773	48481	27711	24675	35755	438	2681
4	Animal and vegetable oils and fats	1373154	323624	255545	124341	264894	58836	325681	9944	10289
592.1	Starch, inulin, gluten and gluten flour	7885	955	3789	-	856	304	1980	-	1
	Total agricultural products	33645696	7592939	5928963	4512621	6652796	2221461	4794218	301590	1641108
<b>ACP (LOME CONVENTION)</b>										
0	Food and live animals	3274151	376243	577065	167090	320907	209242	1384562	97624	141418
1	Beverages and tobacco	51443	6441	4009	89	6302	1141	30899	1962	600
21	Hides, skins and furskins, undressed	18769	65	2208	15073	390	65	968	-	-
22	Oil seeds, nuts and kernels	176451	23078	27421	7326	27083	1230	71356	2387	16570
232	Natural rubber	66112	6428	27421	11903	398	940	18782	240	-
24	Wood, lumber and cork	2454885	488336	878394	668355	139649	99367	152501	21744	6539
ex 26 *)	Natural textile fibres	135051	26064	52683	32341	776	12765	9441	165	816
29	Crude animal and vegetable materials n.s.a.	32020	6727	13387	3357	1087	2201	4477	5	779
4	Animal and vegetable oils and fats	300669	27755	128510	29806	50271	4645	58460	641	581
592.1	Starch, inulin, gluten and gluten flour	-	-	-	-	-	-	-	-	-
	Total agricultural products	6509518	961137	1711090	935339	546863	331588	1731434	124769	167298
<b>CLASS 3</b>										
0	Food and live animals	1538894	534691	121998	330469	96297	144323	215384	3987	91745
1	Beverages and tobacco	81890	58186	8840	5001	1905	1585	4923	122	1328
21	Hides, skins and furskins, undressed	23312	10814	572	9495	1114	63	1227	-	27
22	Oil seeds, nuts and kernels	72750	29676	4897	5683	18731	1319	12007	1	436
232	Natural rubber	1987	874	979	121	5	-	8	-	-
24	Wood, lumber and cork	3601610	1246385	320726	937824	192072	140786	713701	10791	39325
ex 26 *)	Natural textile fibres	159353	28873	53760	27164	5055	19568	24879	40	14
29	Crude animal and vegetable materials n.s.a.	111521	47107	19172	17306	12763	2962	9838	64	2309
4	Animal and vegetable oils and fats	95596	40924	28116	7703	12343	1945	4410	100	55
592.1	Starch, inulin, gluten and gluten flour	707	-	107	-	-	-	600	-	-
	Total agricultural products	5687620	1997530	559169	1340761	340283	312555	986977	15107	135238

<sup>1)</sup> The complete set of tables SCE 2351 'EC trade in agricultural products' covering all countries with data in both values and quantities (tonnes) is available on microfiche which can be obtained free on request.

) 261 → 265 + 268.

L'édition complète  
est disponible sur  
microfiches 1)

TABLEAU SPECIAL  
COMMERCE DE LA CE EN PRODUITS AGRICOLES

B : principales catégories de produits<sup>1)</sup>

Janvier-septembre 1979

export  
1000 ECU

CTCI	Trading partners - Pays partenaires Products - Produits	EUR-9	Deutsch- land	France	Italia	Nederland	Belg.-Lux.	United Kingdom	Ireland	Danmark
<b>MONDE</b>										
0	Produits alimentaires	34667403	8912164	5500095	5064753	4041506	3187214	6530887	558411	872373
1	Boissons et tabacs	3890526	891306	542322	325421	471174	384110	1122094	61529	92570
21	Peaux et pelletteries brutes	1841948	369467	211360	699568	75511	67100	254769	7195	156978
22	Graines, noix, amandes oléagineuses	2539005	826078	263232	299486	586131	169143	296430	5877	92628
232	Caoutchouc naturel brut	511389	133128	136464	103456	16093	15925	98295	5401	2627
24	Bois et liège	4089260	861690	543088	851561	465840	303706	833170	67848	162357
ex 26 *)	Fibres textiles naturelles	2253426	418811	459507	600452	56161	210474	465831	29730	12460
29	Matières brutes animales ou végétales, n.d.a.	1812429	788080	309998	159719	156517	98405	219667	14270	65773
4	Corps gras, graisses, huiles animal. ou végétal.	2135486	440455	471199	277839	334965	187016	352083	29309	42620
592.1	Amidons, féculés, inuline; gluten, farine d. gluten	82494	10534	11416	5122	5103	4267	37730	4446	3876
	Total produits agricoles	53823358	13651704	8448671	8387372	6208990	4627367	10210947	784041	1504266
<b>INTRA-CE (EUR 9)</b>										
0	Produits alimentaires	18604152	5049210	2698680	3039787	1911714	2243482	2908253	419773	333253
1	Boissons et tabacs	2460700	605173	425790	251792	315476	310278	447209	42323	62659
21	Peaux et pelletteries brutes	692386	166192	49335	304265	58006	48273	53950	7188	5177
22	Graines, noix, amandes oléagineuses	125567	34281	6535	4113	4285	55151	15288	4434	1480
232	Caoutchouc naturel brut	13277	3736	772	945	1448	3052	1631	1513	180
24	Bois et liège	388334	91759	33377	53041	58531	117050	21532	8592	4452
ex 26 *)	Fibres textiles naturelles	373829	55474	45974	101253	16107	85705	46034	18548	4734
29	Matières brutes animales ou végétales, n.d.a.	1093868	531018	202908	74762	68929	75604	95773	12037	32837
4	Corps gras, graisses, huiles animal. ou végétal.	920916	161970	239981	119059	107215	127320	112275	22456	30640
592.1	Amidons, féculés, inuline; gluten, farine d. gluten	78131	10216	10279	5019	4910	4169	35281	4421	3836
	Total produits agricoles	24751157	6709028	3713628	3954036	2546620	3070087	3737223	541286	479249
<b>EXTRA-CE</b>										
0	Produits alimentaires	16046154	3854380	2801415	2024966	2121269	943732	3622634	138638	539120
1	Boissons et tabacs	1408108	280654	116532	73629	139459	73832	674885	19206	29911
21	Peaux et pelletteries brutes	1149562	203275	162025	395303	17505	18827	200819	7	151801
22	Graines, noix, amandes oléagineuses	2413438	791797	256697	295373	581846	113992	281142	1443	91148
232	Caoutchouc naturel brut	498112	129392	135692	102511	14645	12873	96664	3888	2447
24	Bois et liège	3700926	769931	509711	798520	407309	186656	811638	59256	157905
ex 26 *)	Fibres textiles naturelles	1757952	363337	413533	499199	21422	124769	316784	11182	7726
29	Matières brutes animales ou végétales, n.d.a.	687341	252308	107090	84957	81538	22801	108460	2235	27954
4	Corps gras, graisses, huiles animal. ou végétal.	1214098	278485	231218	158780	227750	59696	239336	6853	11980
592.1	Amidons, féculés, inuline; gluten, farine d. gluten	4363	318	1137	103	193	98	2449	25	40
	Total produits agricoles	28880050	6923869	4735043	4433336	3612926	1557280	6354806	242755	1020035
<b>CLASSE 1</b>										
0	Produits alimentaires	6045152	1252844	888275	813883	698810	426791	1717981	64136	182432
1	Boissons et tabacs	851345	167467	51801	56307	85132	46115	419428	9025	16070
21	Peaux et pelletteries brutes	843236	141122	131429	264647	9303	16638	130116	7	149974
22	Graines, noix, amandes oléagineuses	1790755	575662	195029	239714	416278	87418	221996	340	54318
232	Caoutchouc naturel brut	1099	185	489	74	10	16	255	49	21
24	Bois et liège	2199458	426351	221880	511268	232781	102633	516986	46601	140958
ex 26 *)	Fibres textiles naturelles	292465	189216	226086	233137	10440	64416	183696	9906	5568
29	Matières brutes animales ou végétales, n.d.a.	230704	78030	28400	26568	26924	7183	42185	1758	19656
4	Corps gras, graisses, huiles animal. ou végétal.	347741	82473	30957	66600	75955	24959	58517	1435	6845
592.1	Amidons, féculés, inuline; gluten, farine d. gluten	2200	91	301	103	30	33	1577	25	40
	Total produits agricoles	13234151	2913430	1774650	2212298	1555660	776203	3292736	133291	575883
<b>CLASSE 2</b>										
0	Produits alimentaires	9152281	2306830	1798378	975272	1373564	468999	1818073	73126	338099
1	Boissons et tabacs	482016	73062	53299	10523	51395	24816	245821	9948	13152
21	Peaux et pelletteries brutes	187773	26205	21877	109506	7235	1057	20273	-	1620
22	Graines, noix, amandes oléagineuses	597758	204314	59968	54235	159738	26114	55619	1102	36668
232	Caoutchouc naturel brut	495229	128450	134327	102300	14630	12857	96400	3839	2426
24	Bois et liège	1024849	231555	234935	196200	140795	59637	142037	10163	9527
ex 26 *)	Fibres textiles naturelles	585669	136543	121505	178055	7253	44095	94930	1209	2079
29	Matières brutes animales ou végétales, n.d.a.	334429	115495	57260	47134	41157	11967	54205	336	6875
4	Corps gras, graisses, huiles animal. ou végétal.	818923	178670	183366	89353	145282	33523	178289	5360	5080
592.1	Amidons, féculés, inuline; gluten, farine d. gluten	1855	227	808	35	163	65	592	-	-
	Total produits agricoles	13680765	3401350	2665711	1762576	1941140	683131	2706235	105094	415528
<b>ACP (CONVENTION DE LOME)</b>										
0	Produits alimentaires	2912197	505587	703658	255015	386845	76285	914330	35430	35047
1	Boissons et tabacs	96509	13600	4956	221	11714	2444	58745	3319	1510
21	Peaux et pelletteries brutes	61561	674	11357	42631	2053	211	4634	-	1
22	Graines, noix, amandes oléagineuses	74194	10343	13232	3614	9823	577	28766	923	6916
232	Caoutchouc naturel brut	58428	5711	24610	10285	378	828	16369	247	-
24	Bois et liège	458343	106868	146389	109727	23309	23647	40915	6012	1476
ex 26 *)	Fibres textiles naturelles	140837	32714	51268	40001	335	10698	5243	219	359
29	Matières brutes animales ou végétales, n.d.a.	48709	14517	14156	5286	2578	4977	6016	48	1131
4	Corps gras, graisses, huiles animal. ou végétal.	219398	16239	100541	24115	31581	3467	42672	414	369
592.1	Amidons, féculés, inuline; gluten, farine d. gluten	-	-	-	-	-	-	-	-	-
	Total produits agricoles	4070177	706254	1070166	490891	468610	123139	1117692	46615	46810
<b>CLASSE 3</b>										
0	Produits alimentaires	846476	294705	114464	233923	48955	47884	86580	1376	18589
1	Boissons et tabacs	72855	40125	11400	4942	2932	2898	9636	233	689
21	Peaux et pelletteries brutes	118553	35948	8719	21150	967	1132	50430	-	207
22	Graines, noix, amandes oléagineuses	24919	11821	1700	1418	5830	460	3527	1	162
232	Caoutchouc naturel brut	1784	757	876	137	5	9	-	-	-
24	Bois et liège	476619	112025	52896	91052	33733	24386	152615	2492	7420
ex 26 *)	Fibres textiles naturelles	249761	37578	65885	88007	3729	16258	38158	67	79
29	Matières brutes animales ou végétales, n.d.a.	122158	58783	21383	11253	13457	3650	12070	139	1423
4	Corps gras, graisses, huiles animal. ou végétal.	46923	17342	16886	2622	6513	917	2530	58	55
592.1	Amidons, féculés, inuline; gluten, farine d. gluten	308	-	28	-	-	-	280	-	-
	Total produits agricoles	1960373	609088	294239	454504	116126	97587	355835	4370	28624

<sup>1)</sup> L'édition complète de l'élaboration : SCE 2351 «Commerce extérieur des produits agricoles» est disponible pour tous les partenaires commerciales en valeurs et en quantités (tonnes) sur microfiches qui seront envoyées gratuitement sur demande.

<sup>\*)</sup> 261 → 265 + 268.

**SPECIAL TABLE**  
**EC TRADE IN AGRICULTURAL PRODUCTS**

B: main product groups<sup>1)</sup>

The complete set of tables is available on microfiche 1)

**export**  
1000 kg

January-September 1979

SITC	Trading partners - Pays partenaires Products - Produits	EUR-9	Deutsch-land	France	Italia	Nederland	Belg.-Lux.	United Kingdom	Ireland	Danmark
<b>GRAND TOTAL</b>										
0	Food and live animals	56091983	7496754	20600957	4809155	10232986	6262403	2791121	1123408	2775199
1	Beverages and tobacco	9785301	4663885	1645545	1643906	563007	352893	621106	173013	124946
21	Hides, skins and furskins, undressed	404391	77765	112688	16364	65477	34122	54405	22733	20837
22	Oil seeds, nuts and kernels	505968	28364	74621	1559	309454	35378	6403	104	50085
232	Natural rubber	17423	1362	3966	3098	4243	717	3962	.	75
24	Wood, lumber and cork	5070665	1601009	2162699	52272	366911	440540	57742	80120	309372
ax 26 *)	Natural textile fibres	409066	61920	148465	13739	44073	78521	54600	7070	678
29	Crude animal and vegetable materials n.s.s.	1097808	140883	103173	91177	399505	105577	33667	35346	188480
4	Animal and vegetable oils and fats	2435051	837235	390587	107366	643406	221863	96107	23694	114793
592.1	Starch, inulin, gluten and gluten flour	397071	62958	136143	12717	141408	7311	2259	416	33859
	Total agricultural products	76214540	14969105	25378812	6751329	12770438	7539316	3721324	1465902	3618314
<b>INTRA-EC (EUR 9)</b>										
0	Food and live animals	36181323	4790291	12255800	2995417	8159264	4225814	1439614	866828	1448295
1	Beverages and tobacco	7740680	4448693	982666	1244107	277514	346740	206195	160681	74084
21	Hides, skins and furskins, undressed	300767	57284	91359	10441	36349	29682	42670	21387	11595
22	Oil seeds, nuts and kernels	484128	22077	72832	249	300615	34441	4738	104	49072
232	Natural rubber	13733	734	3357	2032	4084	687	2815	.	24
24	Wood, lumber and cork	3686920	877364	1833691	14343	359373	419663	47213	80083	55190
ax 26 *)	Natural textile fibres	320256	42926	128291	10721	40214	55969	34784	6986	365
29	Crude animal and vegetable materials n.s.s.	819255	100409	74637	67417	319626	95843	17023	34883	109417
4	Animal and vegetable oils and fats	1689234	563084	217401	62595	479208	205275	58306	23457	79908
592.1	Starch, inulin, gluten and gluten flour	255770	34657	89799	6614	93188	7109	618	416	23369
	Total agricultural products	51492034	10937514	15749629	4413934	10069430	5421217	1853970	1194824	1851316
<b>EXTRA-EC</b>										
0	Food and live animals	19559267	2545575	8345157	1813738	1890206	2036589	1351507	256580	1319915
1	Beverages and tobacco	2042922	212192	662879	399799	283794	6153	414911	12332	50862
21	Hides, skins and furskins, undressed	103565	20481	21329	5923	29069	4440	11735	1346	9242
22	Oil seeds, nuts and kernels	21840	6287	1789	1310	8839	937	1665	.	1013
232	Natural rubber	3690	628	609	1066	159	30	1147	.	51
24	Wood, lumber and cork	1383745	723645	329008	37929	7538	20877	10529	37	254182
ax 26 *)	Natural textile fibres	88610	18994	20174	3018	3859	22552	19816	84	313
29	Crude animal and vegetable materials n.s.s.	275186	39130	28536	23760	79730	9734	14770	463	79063
4	Animal and vegetable oils and fats	737136	274151	173186	44771	155517	16588	37801	237	34885
592.1	Starch, inulin, gluten and gluten flour	97751	23970	46344	6103	9001	202	1641	.	10490
	Total agricultural products	24313757	3865028	9628983	2337395	2467685	2118099	1865480	271078	1760009
<b>CLASS 1</b>										
0	Food and live animals	4739049	897369	1502589	653454	558634	210956	310143	37833	568071
1	Beverages and tobacco	1418770	168479	471223	273687	211595	1291	267172	6087	19236
21	Hides, skins and furskins, undressed	66583	15658	17481	4101	9488	1340	9461	387	8667
22	Oil seeds, nuts and kernels	13227	3266	888	1230	5309	609	1465	.	460
232	Natural rubber	2194	291	52	704	100	27	1004	.	18
24	Wood, lumber and cork	1250570	693453	273425	20153	4386	6008	6281	37	246827
ax 26 *)	Natural textile fibres	58676	15196	11324	2064	2547	13303	14031	.	211
29	Crude animal and vegetable materials n.s.s.	237440	34823	18537	20291	69431	4912	13491	457	75498
4	Animal and vegetable oils and fats	213607	107429	30753	18532	20652	3198	7734	237	25072
592.1	Starch, inulin, gluten and gluten flour	52525	16692	20700	3894	410	195	353	.	10281
	Total agricultural products	8052593	1952648	2346963	998103	882543	241838	631121	45039	954338
<b>CLASS 2</b>										
0	Food and live animals	10346362	896476	4826658	964143	1159143	1545886	475895	186372	291789
1	Beverages and tobacco	506544	41219	162303	52512	70268	2458	143700	6162	27922
21	Hides, skins and furskins, undressed	7566	125	2913	173	1758	1386	1188	1	22
22	Oil seeds, nuts and kernels	2013	271	563	80	670	228	198	.	3
232	Natural rubber	827	111	465	66	11	3	140	.	31
24	Wood, lumber and cork	115826	17304	54990	15479	2912	14671	4112	.	6358
ax 26 *)	Natural textile fibres	16329	1280	4975	853	1096	3759	4281	6	79
29	Crude animal and vegetable materials n.s.s.	26368	2869	6482	2821	5885	4631	1123	6	2551
4	Animal and vegetable oils and fats	453180	134913	134849	19970	114708	13192	26089	.	9459
592.1	Starch, inulin, gluten and gluten flour	43704	7111	25347	1305	8437	7	1288	.	209
	Total agricultural products	11518633	1101666	5219529	1057392	1364873	1586217	657986	192548	338422
<b>ACP (LOME CONVENTION)</b>										
0	Food and live animals	2238655	225535	1134850	78073	267700	306290	167206	27795	31206
1	Beverages and tobacco	119237	9055	48293	8791	13955	1056	32429	3665	1993
21	Hides, skins and furskins, undressed	178	2	5	3	13	.	155	.	.
22	Oil seeds, nuts and kernels	288	11	35	1	177	14	50	.	.
232	Natural rubber	75	.	31	24	1	.	19	.	.
24	Wood, lumber and cork	5014	128	2573	455	436	408	930	.	84
ax 26 *)	Natural textile fibres	2675	51	810	50	59	390	1309	6	.
29	Crude animal and vegetable materials n.s.s.	2695	346	678	28	277	994	239	.	133
4	Animal and vegetable oils and fats	143546	71255	24719	6009	25902	5607	3000	.	7054
592.1	Starch, inulin, gluten and gluten flour	11176	786	8230	.	1378	.	782	.	.
	Total agricultural products	2523507	307163	1220221	93432	309889	314761	206106	31466	40469
<b>CLASS 3</b>										
0	Food and live animals	4455792	751726	2015910	183791	172429	274043	565469	32375	460049
1	Beverages and tobacco	90264	2494	29300	48550	1931	198	4039	48	3704
21	Hides, skins and furskins, undressed	29416	4698	935	1649	17823	1714	1086	958	553
22	Oil seeds, nuts and kernels	6600	2750	138	.	2860	100	2	.	550
232	Natural rubber	667	226	92	296	48	.	3	.	2
24	Wood, lumber and cork	15284	12888	593	232	240	198	136	.	997
ax 26 *)	Natural textile fibres	13723	2518	3875	20	216	5489	1504	78	23
29	Crude animal and vegetable materials n.s.s.	11312	1438	3517	582	4414	191	156	.	1014
4	Animal and vegetable oils and fats	70072	31809	7584	5992	20157	198	3978	.	354
592.1	Starch, inulin, gluten and gluten flour	1522	167	297	904	154	.	.	.	.
	Total agricultural products	4694634	810710	2062437	242013	220269	282133	576373	33456	467243

1) The complete set of tables SCE 2351 'EC trade in agricultural products' covering all countries with data in both values and quantities (tonnes) is available on microfiche which can be obtained free on request.

) 261 → 265 + 268.

L'édition complète  
est disponible sur  
microfiches 1)

TABLEAU SPECIAL  
COMMERCE DE LA CE EN PRODUITS AGRICOLES

B : principales catégories de produits<sup>1)</sup>

Janvier-septembre 1979

import  
1000 ECU

CTCI	Trading partners - Pays partenaires Products - Produits	EUR-9	Deutsch- land	France	Italia	Nederland	Belg.-Lux.	United Kingdom	Ireland	Danmark
<b>MONDE</b>										
0	Produits alimentaires	25934884	3675991	5933965	2140128	6142921	2460562	1876382	1290394	2414541
1	Boissons et tabacs	4830706	478926	1503944	667016	519917	189775	1313791	68540	88797
21	Peaux et pelletteries brutes	1128574	134811	226276	15755	127731	54550	23773	33631	282047
22	Graines, noix, amandes oléagineuses	139203	11468	25814	934	70460	9530	3062	33	18502
232	Caoutchouc naturel brut	16727	1493	3882	3634	2989	592	4054	2	81
24	Bois et liège	568568	166156	224030	20141	52576	61626	15479	4027	24533
ex 26 *)	Fibres textiles naturelles	552341	68534	176211	20594	28112	99582	147116	11275	917
29	Matières brutes animales ou végétales, n.d.a.	1559636	178365	141983	154106	791973	85510	50099	8316	149286
4	Corps gras, graisses, huiles-animal. ou végétal.	1382299	44347	210540	86188	374339	125101	72511	10456	59747
592.1	Amidons, féculés, inuline; gluten, farine d. gluten	93910	15890	29728	3187	32037	3944	1141	172	7811
	Total produits agricoles	36207481	5175056	8476372	3111687	8143056	3090778	3737394	1426867	3046271
<b>INTRA-CE (EUR 9)</b>										
0	Produits alimentaires	18631979	2579895	4066850	1421080	4855507	1940974	1177716	1044893	1545064
1	Boissons et tabacs	2561175	288924	810155	429469	321082	181564	443872	41507	44602
21	Peaux et pelletteries brutes	777856	102356	170115	3017	70610	45651	186893	31110	168104
22	Graines, noix, amandes oléagineuses	128749	8169	24338	401	66310	9168	2168	33	18162
232	Caoutchouc naturel brut	12204	750	3144	2300	2834	570	2578	1	27
24	Bois et liège	404734	91013	175368	5522	49802	58171	11613	4011	9234
ex 26 *)	Fibres textiles naturelles	385806	41455	138748	15220	22665	66803	89171	11123	621
29	Matières brutes animales ou végétales, n.d.a.	1790945	85016	86135	110009	605396	69673	26447	7454	87815
4	Corps gras, graisses, huiles-animal. ou végétal.	916996	283591	113508	48507	267918	116332	37802	10258	39280
592.1	Amidons, féculés, inuline; gluten, farine d. gluten	69245	11297	22784	2412	22546	3829	366	172	5839
	Total produits agricoles	24969696	3495470	5610941	2037939	6284669	2492739	1978624	1150564	1918750
<b>EXTRA-CE</b>										
0	Produits alimentaires	7167278	1069566	1867115	719048	1195735	519588	698666	245501	852059
1	Boissons et tabacs	2763567	190002	693789	237547	192871	8211	86919	27033	44195
21	Peaux et pelletteries brutes	350545	32455	56161	12738	56984	8899	66880	2521	113943
22	Graines, noix, amandes oléagineuses	11054	3299	1476	533	4150	362	894	-	340
232	Caoutchouc naturel brut	4523	743	738	1334	155	22	1476	1	54
24	Bois et liège	163834	75143	48662	14619	2774	3455	3866	16	15299
ex 26 *)	Fibres textiles naturelles	166535	27079	37463	5374	5447	32779	57945	152	296
29	Matières brutes animales ou végétales, n.d.a.	464326	88075	55948	44097	179416	15837	18720	862	61471
4	Corps gras, graisses, huiles-animal. ou végétal.	457575	159826	97232	37681	98693	8769	34709	198	20467
592.1	Amidons, féculés, inuline; gluten, farine d. gluten	16110	3806	6944	775	1723	115	775	-	1972
	Total produits agricoles	11065370	1649995	2865431	1073748	1737913	598039	1753838	276303	1110103
<b>CLASSE 1</b>										
0	Produits alimentaires	2803026	522823	496236	364143	467122	79568	292787	49921	530426
1	Boissons et tabacs	1485811	147576	471216	194126	145115	1878	484105	17586	24209
21	Peaux et pelletteries brutes	270004	23307	42408	5888	21615	2919	62363	565	110939
22	Graines, noix, amandes oléagineuses	7022	2311	724	366	2405	235	775	-	206
232	Caoutchouc naturel brut	2776	374	87	895	76	17	1307	-	20
24	Bois et liège	130446	67411	37093	7755	1508	1324	2157	16	13182
ex 26 *)	Fibres textiles naturelles	109445	22080	18512	3885	3900	18016	42784	2	266
29	Matières brutes animales ou végétales, n.d.a.	372532	69230	33530	35933	154194	9656	13946	837	55206
4	Corps gras, graisses, huiles-animal. ou végétal.	140317	63087	17087	16947	16835	1786	10387	198	13990
592.1	Amidons, féculés, inuline; gluten, farine d. gluten	8437	2494	3075	452	142	114	230	-	1930
	Total produits agricoles	5329814	920692	1119966	630393	812911	115510	910837	69129	750376
<b>CLASSE 2</b>										
0	Produits alimentaires	3507346	350595	1115114	287068	637976	377149	312396	170960	256088
1	Boissons et tabacs	721084	39110	202357	26379	43185	4891	378073	9361	17728
21	Peaux et pelletteries brutes	20770	577	11680	130	1561	3132	2229	1	1460
22	Graines, noix, amandes oléagineuses	1142	143	372	165	269	77	114	-	2
232	Caoutchouc naturel brut	990	165	528	88	19	5	152	1	32
24	Bois et liège	29325	4828	11286	6297	1204	2086	1628	-	1996
ex 26 *)	Fibres textiles naturelles	29041	2394	11764	1371	844	4569	8074	5	20
29	Matières brutes animales ou végétales, n.d.a.	67484	13657	15552	6901	16389	5815	4467	25	4678
4	Corps gras, graisses, huiles-animal. ou végétal.	269456	77943	76183	15674	71246	6748	15935	-	5727
592.1	Amidons, féculés, inuline; gluten, farine d. gluten	7487	1268	3831	241	1561	1	543	-	42
	Total produits agricoles	4654143	490682	1448671	344313	774253	404477	723602	180367	287778
<b>ACP (CONVENTION DE LOME)</b>										
0	Produits alimentaires	740795	85112	282513	30188	122373	93732	76632	24487	25758
1	Boissons et tabacs	146045	5039	37474	3360	12220	1859	81718	3251	1124
21	Peaux et pelletteries brutes	352	11	54	1	2	-	284	-	-
22	Graines, noix, amandes oléagineuses	185	6	30	20	84	5	40	-	-
232	Caoutchouc naturel brut	80	2	24	30	1	1	22	-	-
24	Bois et liège	1603	42	877	116	160	111	280	-	17
ex 26 *)	Fibres textiles naturelles	2522	87	706	29	40	155	1501	4	-
29	Matières brutes animales ou végétales, n.d.a.	7915	3201	1268	169	696	1315	1014	3	249
4	Corps gras, graisses, huiles-animal. ou végétal.	80940	39339	14304	4096	13824	2904	2897	-	3576
592.1	Amidons, féculés, inuline; gluten, farine d. gluten	1933	184	1201	-	275	-	273	-	-
	Total produits agricoles	982378	133022	338455	38010	149674	100083	164658	27750	30726
<b>CLASSE 3</b>										
0	Produits alimentaires	845330	196144	255761	59739	90637	59404	93483	24620	65542
1	Boissons et tabacs	48772	3316	20022	10521	4571	261	7741	82	2258
21	Peaux et pelletteries brutes	59771	8571	20773	6720	33772	2848	2288	1955	1544
22	Graines, noix, amandes oléagineuses	2890	845	380	2	1476	50	5	-	132
232	Caoutchouc naturel brut	757	204	123	351	60	-	17	-	2
24	Bois et liège	3562	2904	283	66	62	45	81	-	121
ex 26 *)	Fibres textiles naturelles	27952	2605	7187	29	703	10186	7087	145	10
29	Matières brutes animales ou végétales, n.d.a.	24160	5188	6766	1113	8833	366	307	-	1587
4	Corps gras, graisses, huiles-animal. ou végétal.	47543	18796	3962	4801	10612	235	8387	-	750
592.1	Amidons, féculés, inuline; gluten, farine d. gluten	186	44	38	82	20	-	2	-	-
	Total produits agricoles	1060927	238617	296595	83424	150749	73395	119399	26803	71945

1) L'édition complète de l'élaboration : SCE 2351 «Commerce extérieur des produits agricoles» est disponible pour tous les partenaires commerciaux en valeurs et en quantités (tonnes) sur microfiches qui seront envoyées gratuitement sur demande.

\*) 261 → 265 + 268.

**SPECIAL TABLE**

**EC TRADE IN AGRICULTURAL PRODUCTS**

C: subject to regulations 1)

**import**  
1000 kg

The complete set of tables is available on microfiche 1)

January-December 1979

Trading partners - Pays partenaires	EUR 9	Deutschland	France	Italia	Nederland	Belg.-Lux.	United Kingdom	Ireland	Danmark
1000 WORLD									
PORK 01	2430725	513416	441776	414502	112146	152533	783135	7114	6103
BEEF 02	2279024	318421	353133	790059	144470	102233	494212	73161	3275
POULTRY 04	445427	277192	23904	20019	28784	52121	37996	4894	517
FISH 05	2706787	630317	458237	409259	190153	152379	574324	21788	270330
CEREALS 06	43530483	7329387	2187056	9009070	9080796	7163415	7276675	827000	657084
RICE 07	1150699	162541	262151	237057	148307	135272	190065	3377	11929
DAIRY PRODUCE 08	4623795	559075	22610	2063729	834288	357766	452399	96472	33556
EGGS 09	395698	286297	37093	18368	12537	11746	20753	4010	4894
FRESH FRUIT, VEGETABLES 10	10768994	4447010	2194660	319235	995657	678283	1841706	102273	190170
PROCESSED FRUIT, VEG. 12	4287572	1731728	614482	162496	416616	291052	916366	68219	86613
HOPS 13	15606	6505	1112	751	256	2678	2132	1407	725
FLOWERS 14	572856	292872	92694	26739	61860	49033	38204	1697	9757
OILS AND FATS 15	34840397	10469533	5382233	3960649	6224584	2347084	3440193	559367	2456754
GRAINS AND SEED 16	349576	91791	55059	57826	53903	31187	44239	10321	5250
SUGAR 17	7683251	804913	688305	714341	1610308	823039	2186947	194261	661137
WINE 18	2618680	924617	867278	25142	160159	186141	379311	10995	64997
TOBACCO 21	625171	148178	83731	31321	79645	37077	224683	8440	12096
FLAX 22	192834	5704	16443	20944	2403	133285	13316	663	76
HEMPS 23	11309	313	2026	3298	65	1184	4409	6	8
DRY FORAGE 24	817927	390297	24035	80446	190454	94608	22517	1	15569
REST ANNEXE II 40	9589045	1914191	689629	576161	4087917	980820	1082984	95178	162165
OTHER PROCESSED PROD 41	1904487	556685	330963	135987	227266	204754	282226	88672	77934
REST CHAPT. 01-24 42	16914113	3361574	2084949	1445644	6672472	1284855	1640580	105372	318667
AGR. PROD. CHAPT. 25-99 43	34392874	6787337	4734881	9103599	3034022	3503679	5828186	408251	992919
TOTAL AGRICULT. PROD. 00	183147330	42009954	21852340	29626642	34369148	18776224	27777558	2692939	6042525
1010 INTRA-EC									
PORK 01	2197219	488800	405644	363893	83855	126224	717657	7110	4036
BEEF 02	1736585	224214	286723	613120	101408	85798	352905	71407	1010
POULTRY 04	368722	224998	18926	7877	27310	51634	32663	4883	431
FISH 05	982643	204498	202588	93091	122874	108659	196634	14286	40013
CEREALS 06	18696975	385588	940064	3073010	3237957	3812889	2496022	730703	530602
RICE 07	490884	121369	182470	1250	35760	56004	81006	3133	9942
DAIRY PRODUCE 08	4411682	536185	214768	2023304	828282	348294	332445	96241	32163
EGGS 09	384485	285116	37001	13939	9102	11738	20049	4003	3537
FRESH FRUIT, VEGETABLES 10	4274887	2627618	669494	158418	297124	373712	658609	80246	109666
PROCESSED FRUIT, VEG. 12	2212105	1028412	259301	52910	250233	212831	327047	45549	35822
HOPS 13	7189	1599	608	730	264	713	1623	943	709
FLOWERS 14	482002	254452	88350	21990	30154	46729	30158	1645	8524
OILS AND FATS 15	5386874	1171947	1241871	276272	427034	989844	524419	197210	558277
GRAINS AND SEED 16	168352	53614	36123	10883	22069	17228	15896	8737	3802
SUGAR 17	2373283	423249	24403	246179	753157	598361	188970	104961	34003
WINE 18	2051593	725848	777425	15055	102758	149192	226370	8627	46318
TOBACCO 21	125234	68052	19867	135	21542	10551	1288	319	3480
FLAX 22	167318	5134	13791	15001	1186	118481	12167	663	795
HEMPS 23	2804	227	155	631	31	39	1713	6	2
DRY FORAGE 24	433284	176404	-	7195	149565	92759	5367	1	1993
REST ANNEXE II 40	3015497	361747	237120	132515	1358579	661769	166067	50563	47137
OTHER PROCESSED PROD 41	1641276	466201	285404	119125	211144	197240	216544	86231	59387
REST CHAPT. 01-24 42	11553443	1789767	900813	572825	6167938	1021125	708290	55458	137227
AGR. PROD. CHAPT. 25-99 43	5760860	1000142	414993	944527	803538	2263192	231794	58878	43796
TOTAL AGRICULT. PROD. 00	69425196	16095301	7277852	8764675	15042904	11355006	7545703	1631803	1711952
1011 EXTRA-EC									
PORK 01	233506	24616	36132	50609	28291	26309	65478	4	2067
BEEF 02	542439	94267	66470	176939	43062	16435	141307	1754	2265
POULTRY 04	76161	51650	4978	12142	1474	487	5333	11	86
FISH 05	1724144	425819	255649	316168	67279	43720	377690	7502	230317
CEREALS 06	24833034	3473225	1226992	5936060	5842759	3350526	4780653	96297	126482
RICE 07	659815	41172	79731	235807	112547	79268	109059	244	1987
DAIRY PRODUCE 08	212113	22890	11742	40425	6006	9472	119954	231	1393
EGGS 09	11213	1181	92	4429	3435	8	704	7	1357
FRESH FRUIT, VEGETABLES 10	5788734	1819392	1525166	160817	693160	304571	1183097	22027	80504
PROCESSED FRUIT, VEG. 12	2059944	693610	355181	109586	160566	78221	589319	22670	50791
HOPS 13	8417	4906	504	21	32	1965	509	464	16
FLOWERS 14	90854	38420	4344	4749	31706	2304	8046	52	1233
OILS AND FATS 15	29452614	9297586	4140362	3684377	5797550	1357240	2914865	362157	1898477
GRAINS AND SEED 16	181193	38176	18936	46943	31804	13959	28343	1584	1448
SUGAR 17	5309968	381664	663902	468162	857151	224678	1997977	89300	627134
WINE 18	567087	198769	89853	10087	57441	36949	152941	2368	18679
TOBACCO 21	497765	77954	63864	31186	58103	26526	223395	8121	8616
FLAX 22	25516	550	2652	5143	1217	14804	1149	-	1
HEMPS 23	8505	86	1871	2667	34	1145	2696	-	6
DRY FORAGE 24	384643	213893	24035	73751	40889	1849	17150	-	13576
REST ANNEXE II 40	6559943	1546224	452509	443646	2721953	319051	916917	44615	115028
OTHER PROCESSED PROD 41	248478	75751	45559	16862	16122	7514	65682	2441	18547
REST CHAPT. 01-24 42	5528140	1552618	1184136	872819	504534	263730	932290	49914	168099
AGR. PROD. CHAPT. 25-99 43	28515827	5787195	4319888	8159072	2212157	1240487	5498532	349373	949123
TOTAL AGRICULT. PROD. 00	113520053	25861614	14574488	20861967	19289312	7421218	20133086	1061136	4317232

1) The complete set of tables SCE 2151 'EC trade in agricultural products - subject to regulations' covering all countries is available on microfiche which can be obtained free on request.

L'édition complète est disponible sur microfiches 1)

TABLEAU SPECIAL

COMMERCE DE LA CE EN PRODUITS AGRICOLES

C : soumis aux règlements 1)

Janvier-décembre 1979

import  
1000 ECU

Trading partners - Pays partenaires		EUR 9	Deutschland	France	Italia	Nederland	Belg.-Lux.	United Kingdom	Ireland	Danmark
Products - Produits										
1000 MONDE										
VIANDE PORCINE 01		3217414	774704	636521	623546	113090	144884	1012914	7930	3825
VIANDE BOVINE 02		4460882	669151	775829	1664714	267862	226714	766762	85638	4212
VOLAILLES 04		441320	403528	45471	29143	34429	66020	53578	7496	1655
POISSONS 05		3136958	583416	740449	523658	217546	266273	583015	23974	198627
CEREALES 06		6330154	1077554	360985	1228582	1227092	1088693	1077837	148879	121132
RIZ 07		396169	65013	101284	47531	50329	46205	77449	1672	6686
PRODUITS LAITIERS 08		4429514	884738	234800	1141284	604774	592630	823015	19838	28435
OEUFS 09		318532	225034	28883	18444	8064	9846	20615	4380	3266
FRUITS, LEGUMES FRAIS 10		5036437	2143048	938365	138855	443444	305890	931163	44547	91125
FRUIT, LEGUMES TRANSF 12		2781241	1118651	401943	133746	266048	210178	538211	44555	67909
HOUBLON 13		54136	20799	4757	3622	2338	9448	6884	3325	2963
FLEURS 14		1219721	715857	159313	62805	98740	62630	94918	4285	21173
HUILES, GRAISSES 15		8480865	2275914	1479045	1121370	1427908	573949	1024576	126368	451735
GRAINES, SEMENCES 16		419808	96818	87742	62849	69030	31932	48703	8783	13951
SUCRE 17		1361021	121703	153025	147462	179771	117195	561544	24416	55905
VIN 18		1826105	491625	283725	59466	170568	221881	520252	17761	60827
TABAC 21		1441264	364022	72157	83079	189920	96982	573525	23446	38123
LIN 22		97290	5835	9322	22522	388	41945	15857	1340	81
CHANVRE 23		4979	500	745	1746	8	452	1499	19	10
FOURRAGES DESHYDRATE 24		79148	36010	2625	8023	18447	9650	2688	-	1705
RESTE ANNEXE II 40		5108999	1172162	822276	462898	1009540	382472	1102888	86777	69986
AUTRES PRODUITS TRAN 41		2393433	671499	448133	165322	285571	276256	336532	115469	94651
RESTE CHAP.01-24 42		9576724	2592952	1936191	1363193	1115800	803530	1349275	99597	316186
PROD. AGR. CHAP25-99 43		12216281	2466958	1880255	3405744	838654	803304	2207671	156604	457091
TOTAL PROD. AGRICOLES 00		75128395	18977491	11703841	12519604	8639371	6388359	13731371	1057099	2111259
1010 INTRA-CE										
VIANDE PORCINE 01		3105054	732799	605016	576701	98625	124815	956383	7915	2800
VIANDE BOVINE 02		3576052	487735	671848	1422522	193265	195745	519006	84860	1701
VOLAILLES 04		406555	316883	22835	11109	31520	63937	41715	7468	1088
POISSONS 05		1236501	276813	273072	169025	125751	171387	178935	19805	21713
CEREALES 06		3563991	707133	213944	633948	618519	700446	448399	136192	105410
RIZ 07		218232	52166	77457	676	15615	23460	41518	1591	5749
PRODUITS LAITIERS 08		4021750	834366	298982	1024619	600784	562236	654160	19686	26917
OEUFS 09		310636	223034	28738	16132	6559	9822	19520	4345	2486
FRUITS, LEGUMES FRAIS 10		2278517	1258118	268338	40723	140542	174129	315244	32200	49223
FRUIT, LEGUMES TRANSF 12		1399981	613061	183764	40644	149267	154408	198675	31752	29010
HOUBLON 13		26987	4407	3233	3580	2063	2922	5557	2300	2925
FLEURS 14		1003500	612796	152048	52446	40923	59800	63747	4633	17707
HUILES, GRAISSES 15		1744387	356307	445061	163357	132200	272256	204048	57497	113661
GRAINES, SEMENCES 16		277361	65497	67062	28408	43814	27148	27200	7635	10597
SUCRE 17		487160	90101	4384	102468	105265	95982	72128	11902	4990
VIN 18		1326502	372965	223072	47460	116406	195482	311873	13313	45931
TABAC 21		781011	166242	4772	1605	53449	39569	3404	1135	10835
LIN 22		83286	5405	8610	19205	276	33196	14974	1340	80
CHANVRE 23		1411	443	45	294	5	20	582	19	3
FOURRAGES DESHYDRATE 24		42716	17279	-	812	14325	9447	621	-	232
RESTE ANNEXE II 40		1063647	207288	262235	70019	159573	200559	99175	42272	22526
AUTRES PRODUITS TRAN 41		2078714	567168	386567	145848	264581	264468	271886	112891	65305
RESTE CHAP.01-24 42		3681620	709499	742223	476802	497645	518025	540789	82879	113760
PROD. AGR. CHAP25-99 43		2121707	458311	187285	728984	183328	331625	150104	56641	25429
TOTAL PROD. AGRICOLES 00		34427278	9136016	5130591	5776787	3594610	4230884	5138641	739671	680078
1011 EXTRA-CE										
VIANDE PORCINE 01		212360	41905	31505	46845	14465	20069	56531	15	1025
VIANDE BOVINE 02		884830	181416	103981	242192	74227	30969	248756	778	2511
VOLAILLES 04		143912	85792	22636	18034	2909	2083	11863	28	567
POISSONS 05		1900457	306603	467377	354633	91795	94886	404080	4169	176914
CEREALES 06		2766011	370269	147641	594634	608573	387647	629438	12687	15722
RIZ 07		177937	12847	23827	46855	34714	22745	35931	81	937
PRODUITS LAITIERS 08		407764	50372	35818	116665	3990	30394	168855	152	1518
OEUFS 09		7896	2000	145	2312	1505	24	1095	35	780
FRUITS, LEGUMES FRAIS 10		2754311	884930	670027	98132	299293	131761	615919	12347	41902
FRUIT, LEGUMES TRANSF 12		1368033	495575	218179	93702	113569	55770	339536	12803	38899
HOUBLON 13		27149	16392	1524	42	275	6526	1327	1025	38
FLEURS 14		116221	103061	7265	10359	57817	2830	31171	252	3466
HUILES, GRAISSES 15		6735995	1919607	1033984	958013	1295708	301693	820045	68871	338074
GRAINES, SEMENCES 16		140813	31321	20680	34441	23582	4784	21503	1148	3354
SUCRE 17		873861	31602	148641	44994	74566	21213	489416	12514	50915
VIN 18		499603	118660	60653	12006	54162	26399	208379	4448	14896
TABAC 21		1157208	194735	67385	81474	136481	57413	570121	22311	27288
LIN 22		14004	230	712	3317	112	8749	883	-	1
CHANVRE 23		3568	57	700	1452	3	432	917	-	7
FOURRAGES DESHYDRATE 24		36432	18731	2625	7211	4122	203	2067	-	1473
RESTE ANNEXE II 40		4032788	958360	560041	392879	843917	181913	1003713	44505	47460
AUTRES PRODUITS TRAN 41		302918	92530	61566	19474	20990	11788	64646	2578	29346
RESTE CHAP.01-24 42		5876356	1872057	1193068	886391	618155	285505	808488	16718	195074
PROD. AGR. CHAP25-99 43		9942391	2008647	1692970	2676760	632319	471679	1928391	99963	431662
TOTAL PROD. AGRICOLES 00		40482818	9797699	6573250	6742817	5007249	2157475	8463071	317428	1423829

1) L'édition complète de l'élaboration : SCE 2151 « Commerce de la CE en produits agricoles soumis aux règlements » pour tous les partenaires commerciaux est disponible sur microfiches qui seront envoyées gratuitement.

**SPECIAL TABLE**

**EC TRADE IN AGRICULTURAL PRODUCTS**

C: subject to regulations 1)

**import**  
1000 kg

The complete set of tables is available on microfiche 1)

January-December 1979

Trading partners - Pays partenaires Products - Produits	EUR 9	Deutschland	France	Italia	Nederland	Belg.-Lux.	United Kingdom	Ireland	Danmark
<b>1020 CLASS 1</b>									
PORK 01	83076	6998	12968	13137	10803	4980	33689	4	488
BEEF 02	220380	22327	43316	57897	18148	6604	68088	1754	2246
POULTRY 04	18470	11677	652	591	737	63	4756	11	33
FISH 05	980741	139603	139102	130585	30737	27846	314271	7401	191196
CEREALS 06	15434916	1715857	574138	3583264	2796124	2084057	4604883	51659	24904
RICE 07	424554	17421	41005	195298	37533	51180	79929	244	1944
DAIRY PRODUCE 08	205719	19101	11302	39037	5812	8985	119555	231	1296
EGGS 09	5065	547	62	33	2750	5	639	7	1023
FRESH FRUIT, VEGETABL 10	3656431	1162184	1099197	84895	333572	233371	688275	10924	44013
PROCESSED FRUIT, VEG. 12	986383	284921	165106	77543	69350	36065	314926	15007	23465
HOPS 13	3891	2416	150	18	72	363	444	453	15
FLOWERS 14	28451	12515	1650	1358	9819	1305	1271	5	528
OILS AND FATS 15	16107632	5662393	1628430	2114371	3344377	728378	1769227	206382	654074
GRAINS AND SEED 16	107276	12720	12572	32147	13124	11071	22956	1584	1102
SUGAR 17	414578	61075	10376	80065	184849	24834	144433	34963	73983
WINE 18	436523	135570	53575	9382	56667	27951	134197	2279	16873
TOBACCO 21	198495	36771	12050	16706	17272	10633	99311	2667	3085
FLAX 22	960	170	162	81	5	476	65	-	1
HEMPS 23	963	26	45	620	-	48	220	-	4
DRY FORAGE 24	270169	141430	24035	793	40840	1849	15112	-	6052
REST ANNEXE II 40	4054001	1084349	202714	149162	1901920	152374	490416	24041	49825
OTHER PROCESSED PROD 41	170807	56859	16763	14635	10711	5870	47338	1663	16688
REST CHAPT. 01-24 42	276272	207255	148852	153401	138520	43926	121497	1019	61802
AGR. PROD. CHAPT. 25-99 43	15511538	2353710	1691513	4935427	1281200	614676	3501370	285037	848605
TOTAL AGRICULT. PROD. 00	60357671	13147863	5889735	11690466	10304961	4076919	12576867	647335	2023525
<b>1021 EFTA COUNTR.</b>									
PORK 01	17157	1872	1528	1134	2271	565	9399	4	384
BEEF 02	50494	17589	534	29587	236	284	703	-	1561
POULTRY 04	332	-	2	96	227	-	1	-	6
FISH 05	547693	63114	65729	48235	14312	10187	232857	820	112439
CEREALS 06	32667	4927	2237	1323	230	597	20699	120	2534
RICE 07	9	5	-	-	-	3	1	-	-
DAIRY PRODUCE 08	78644	16450	11029	37665	952	8933	2716	-	899
EGGS 09	4337	203	30	22	2708	-	507	1	866
FRESH FRUIT, VEGETABL 10	30789	16430	5661	3267	2081	768	1782	41	759
PROCESSED FRUIT, VEG. 12	75383	18773	5968	15969	5358	1329	21612	253	6115
HOPS 13	235	216	-	-	-	10	-	-	-
FLOWERS 14	3500	2425	22	41	324	7	353	-	328
OILS AND FATS 15	403769	133532	51184	1384	28870	1447	119011	935	67406
GRAINS AND SEED 16	2585	1545	377	39	288	1	73	4	248
SUGAR 17	36652	9667	273	14091	1567	13	10612	12	417
WINE 18	122230	36443	39288	7430	7183	10153	16934	374	4425
TOBACCO 21	4448	80	1005	3211	21	64	37	-	30
FLAX 22	343	170	14	-	-	93	65	-	1
HEMPS 23	46	5	15	18	-	3	1	-	4
DRY FORAGE 24	-	-	-	-	-	-	-	-	-
REST ANNEXE II 40	104392	30774	18016	28276	4364	5066	10288	2674	4934
OTHER PROCESSED PROD 41	85787	36756	5036	12596	4788	2183	8961	595	14862
REST CHAPT. 01-24 42	337875	75061	106729	67814	18722	15019	22424	322	31182
AGR. PROD. CHAPT. 25-99 43	10289777	1657675	863222	2851413	1109040	285162	2279021	219464	824774
TOTAL AGRICULT. PROD. 00	12029142	2123712	1177899	3123611	1203562	342502	2758063	225619	1074174
<b>1030 CLASS 2</b>									
PORK 01	241	3	41	47	54	19	77	-	-
BEEF 02	195751	47648	17322	27464	22366	8288	72624	-	19
POULTRY 04	6143	3960	700	31	671	331	397	-	53
FISH 05	679279	275199	105925	168652	33550	14551	57319	91	23952
CEREALS 06	987503	1724318	650697	2334133	3042678	1216207	173347	44567	101556
RICE 07	229579	23229	37553	39320	74998	25124	29113	-	42
DAIRY PRODUCE 08	1225	1	48	64	88	50	332	-	42
EGGS 09	1907	31	8	1474	195	2	42	-	55
FRESH FRUIT, VEGETABL 10	1958840	529300	416191	71000	347574	67643	481715	9138	33279
PROCESSED FRUIT, VEG. 12	808711	245996	181778	28392	63666	27526	234189	7164	19970
HOPS 13	20	5	-	-	-	-	14	-	1
FLOWERS 14	56882	22846	2184	2592	20902	924	6741	47	646
OILS AND FATS 15	13142789	3554888	2470472	1557437	2419464	624961	1121775	155674	1238118
GRAINS AND SEED 16	28446	3599	3674	7777	9878	2385	1091	-	42
SUGAR 17	4092957	223540	610413	276730	633599	111635	1716467	54337	466276
WINE 18	70171	10198	36216	163	189	8786	14415	71	133
TOBACCO 21	279729	34302	44551	13210	39188	14530	123297	5326	5405
FLAX 22	7453	589	1938	10	4667	49	-	-	-
HEMPS 23	227	173	5	-	47	-	-	-	2
DRY FORAGE 24	10830	-	-	-	-	-	-	-	-
REST ANNEXE II 40	2029817	307199	191458	192477	789942	89717	378346	16979	63699
OTHER PROCESSED PROD 41	46498	4949	23077	339	2941	1070	12590	726	806
REST CHAPT. 01-24 42	4527343	1193372	986021	643768	349663	213284	792168	48787	100280
AGR. PROD. CHAPT. 25-99 43	7578782	1572206	2110376	1808547	664245	404787	921394	49300	47927
TOTAL AGRICULT. PROD. 00	44839023	9787619	7889667	7176160	8515831	2836734	6137502	392207	2102303

1) The complete set of tables SCE 2151 'EC trade in agricultural products - subject to regulations' covering all countries is available on microfiche which can be obtained free on request.



L'édition complète est disponible sur microfiches 1)

TABLEAU SPECIAL

COMMERCE DE LA CE EN PRODUITS AGRICOLES

C: soumis aux règlements 1)

Janvier-décembre 1979

import  
1000 ECU

Trading partners - Pays partenaires		EUR 9	Deutschland	France	Italia	Nederland	Belg.-Lux.	United Kingdom	Ireland	Danmark
Products - Produits										
1020 CLASSE 1										
VIANDE PORCINE 01		51188	5365	8721	5994	6765	3083	20957	15	288
VIANDE ROVINE 02		321516	29241	68068	90699	24155	12701	93400	778	2474
VOLAILLES 04		29610	13006	2690	1116	1488	234	10701	28	357
POISSONS 05		1153767	157686	237772	202993	51831	63843	324301	4004	111437
CEREALES 06		1804607	182672	80805	374231	303905	248315	602585	7668	4426
RIZ 07		105952	5590	12747	36251	10169	16021	24197	81	906
PRODUITS LAITIERS 08		394672	42406	34989	114423	3739	29541	167900	152	1422
OEUFS 09		4661	1709	81	78	1211	23	1007	35	517
FRUITS, LEGUMES FRAIS 10		1834234	629295	464420	66238	154163	102972	380122	7803	29221
FRUIT, LEGUMES TRANSF 12		652174	200758	94501	69235	47532	25215	187348	8971	18614
HOUBLON 13		11360	7325	488	39	275	1091	1141	970	31
FLEURS 14		59012	28219	1666	4341	18915	1040	3928	28	875
HUILES, GRAISSES 15		3463019	1101237	381216	517005	709204	159768	433944	38229	122816
GRAINES, SEMENCES 16		88505	14680	13946	23827	10652	3467	18242	1148	2543
SUCRE 17		68509	6427	1551	9632	19911	3264	16609	3559	7555
VIN 18		426640	82983	46892	11508	53413	22937	190425	4363	14119
TABAC 21		573712	101720	19390	53670	50557	26918	303898	9008	8551
LIN 22		404	9	42	69	1	235	47	-	1
CHANVRE 23		324	16	12	202	-	15	72	-	7
FOURRAGES DESHYDRATE 24		22154	12599	2625	78	4122	203	1837	-	690
RESTE ANNEXE II 40		1364661	270292	180206	106199	289831	66897	422217	10497	18522
AUTRES PRODUITS TRAN 41		223430	77663	23911	17151	14512	10149	49851	2054	28089
RESTE CHAP. 01-24 42		323752	143930	43523	74486	99561	25687	103656	2217	30692
PROD. AGR. CHAP25-99 43		5472823	1026430	781745	1476936	349022	254877	1108751	75379	399683
TOTAL PROD. AGRICOLES 00		18450886	4141248	2502047	3256302	2225034	1078096	4467136	176987	803836
1021 A E L F										
VIANDE PORCINE 01		10933	2063	1065	1206	1009	201	5165	15	209
VIANDE ROVINE 02		68568	22120	964	43674	186	491	454	-	679
VOLAILLES 04		461	-	16	50	140	11	4	-	240
POISSONS 05		519390	66051	65232	94114	10218	14110	197932	467	71265
CEREALES 06		12775	2860	2489	521	401	330	5297	80	797
RIZ 07		17	14	1	-	-	2	-	-	-
PRODUITS LAITIERS 08		220632	38850	34620	109156	2010	29364	5650	1	981
OEUFS 09		2051	101	51	24	1126	-	429	4	316
FRUITS, LEGUMES FRAIS 10		18953	10800	2294	1101	756	1740	1828	15	419
FRUIT, LEGUMES TRANSF 12		54104	18077	5196	9157	3655	1314	11632	350	4723
HOUBLON 13		785	726	1	-	-	58	-	-	-
FLEURS 14		5920	3923	85	117	870	17	437	1	470
HUILES, GRAISSES 15		110692	35512	15122	851	8174	708	37941	340	12044
GRAINES, SEMENCES 16		5089	2969	592	241	584	10	149	60	484
SUCRE 17		6796	1674	269	3431	286	5	955	4	172
VIN 18		144001	35254	40388	9207	9263	13532	34001	660	5696
TABAC 21		11446	216	236	10483	87	239	68	-	117
LIN 22		116	9	2	-	-	57	47	-	1
CHANVRE 23		34	6	8	10	-	1	2	-	7
FOURRAGES DESHYDRATE 24		-	-	-	-	-	-	-	-	-
RESTE ANNEXE II 40		83956	23490	11072	36271	2488	2051	4814	403	3367
AUTRES PRODUITS TRAN 41		138141	57503	10999	13970	7042	6050	15469	825	26283
RESTE CHAP. 01-24 42		119355	36517	9168	15734	20921	9163	12843	621	14388
PROD. AGR. CHAP25-99 43		2454825	442013	223719	549375	252443	58528	514124	49031	365622
TOTAL PROD. AGRICOLES 00		3993060	800748	423590	896693	321649	137982	849241	52877	508280
1030 CLASSE 2										
VIANDE PORCINE 01		309	5	94	80	24	35	71	-	-
VIANDE ROVINE 02		408095	112921	30479	49589	45412	15371	154286	-	37
VOLAILLES 04		18132	8913	5061	221	1350	1390	987	-	210
POISSONS 05		641991	128453	107147	133684	30269	25315	69883	140	57100
CEREALES 06		919413	180102	65708	217039	303292	131525	25458	5005	11284
RIZ 07		70890	7182	10806	10340	24535	6271	11726	-	30
PRODUITS LAITIERS 08		2342	2	99	1267	59	49	851	-	15
OEUFS 09		880	80	13	83	85	1	51	-	87
FRUITS, LEGUMES FRAIS 10		854278	210740	200228	29325	141414	27086	229781	3837	11820
FRUIT, LEGUMES TRANSF 12		552804	188352	115656	20715	51714	22470	135189	3464	15244
HOUBLON 13		79	2	-	-	-	-	70	-	7
FLEURS 14		153096	72620	5225	5541	38110	1698	27153	224	2525
HUILES, GRAISSES 15		3192651	786269	61323	437508	573239	140642	378975	30583	214112
GRAINES, SEMENCES 16		21034	1742	3851	5633	7559	929	972	-	348
SUCRE 17		748357	17155	143158	26505	51094	9571	458005	8955	33914
VIN 18		32367	4024	13712	39	167	3201	11046	64	114
TABAC 21		549739	78096	39165	24939	83188	28386	264399	13113	18463
LIN 22		5669	-	184	1304	4	4132	45	-	-
CHANVRE 23		123	-	110	1	-	-	-	-	-
FOURRAGES DESHYDRATE 24		865	865	-	-	-	-	-	-	-
RESTE ANNEXE II 40		2304064	585038	310588	179118	528264	86907	554964	33032	26153
AUTRES PRODUITS TRAN 41		52081	4301	31765	456	4013	888	9585	471	602
RESTE CHAP. 01-24 42		5023337	1563127	1093934	753730	500810	254903	680726	14215	161892
PROD. AGR. CHAP25-99 43		3268323	723413	730703	902054	232003	161256	476103	20986	21805
TOTAL PROD. AGRICOLES 00		18640919	4673372	3629009	2799671	2616652	922038	3490326	134089	575762

1) L'édition complète de l'élaboration: SCE 2151 «Commerce de la CE en produits agricoles soumis aux règlements» pour tous les partenaires commerciaux est disponible sur microfiches qui seront envoyées gratuitement.

**SPECIAL TABLE**

**EC TRADE IN AGRICULTURAL PRODUCTS**

C: subject to regulations 1)

**import**  
1000 kg

January-December 1979

The complete set of tables is available on microfiche 1)

Trading partners - Pays partenaires	EUR 9	Deutschland	France	Italia	Nederland	Belg.-Lux.	United Kingdom	Ireland	Danmark
<b>1031 ACP ( 54 COUNTRIES )</b>									
PORK 01	62	-	1	-	-	18	43	-	-
BEEF 02	27278	4492	2036	1406	-	167	19177	-	-
POULTRY 04	-	-	-	-	-	-	-	-	-
FISH 05	61089	1576	40190	11005	535	1333	5380	-	170
CEREALS 06	362714	7337	3693	6381	85239	186975	48482	24603	4
RICE 07	92293	8038	16756	1500	57257	8125	617	-	-
DAIRY PRODUCE 08	45	-	-	-	23	-	22	-	-
EGGS 09	-	-	-	-	-	-	-	-	-
FRESH FRUIT, VEGETABL 10	37598	3668	11741	2412	3759	2674	13166	19	159
PROCESSED FRUIT, VEG. 12	121676	35169	30360	10037	8289	4133	31506	641	1541
HOPS 13	-	-	-	-	-	-	-	-	-
FLOWERS 14	6550	4080	625	199	764	406	412	7	57
OILS AND FATS 15	1339150	221449	316120	63826	130111	15773	393496	60112	138263
GRAINS AND SEED 16	10737	251	1127	83	8986	-	290	-	-
SUGAR 17	1545511	54615	116939	10251	32065	43084	1157870	37097	93590
WINE 18	74	-	-	-	-	-	74	-	-
TOBACCO 21	46392	5090	6295	-	8440	1147	23442	1607	371
FLAX 22	-	-	-	-	-	-	-	-	-
HEMPS 23	-	-	-	-	-	-	-	-	-
DRY FORAGE 24	-	-	-	-	-	-	-	-	-
REST ANNEXE II 40	580162	127296	62857	39143	147300	23545	168771	8815	2435
OTHER PROCESSED PROD 41	9055	1	8817	20	-	36	150	31	-
REST CHAPT. 01-24 42	1091034	144368	441152	163148	57314	21001	251219	3953	8879
AGR. PROD. CHAPT. 25-99 43	3675301	683077	1324935	1052663	189184	152265	233227	29600	10350
TOTAL AGRICULT PROD. 00	9006721	1300507	2383644	1362974	729266	460682	2347344	166485	255819
<b>1040 CLASS 3</b>									
PORK 01	150053	17615	23093	37319	17434	21301	31712	-	1579
BEEF 02	126000	24292	5750	91292	2528	1543	595	-	-
POULTRY 04	51459	36063	3626	11431	66	93	180	-	-
FISH 05	63997	11017	10622	16835	2952	1292	6100	10	15169
CEREALS 06	110102	33050	2157	18187	3987	50262	2423	14	22
RICE 07	5608	522	973	1115	16	2964	17	-	1
DAIRY PRODUCE 08	5235	3788	392	390	16	437	67	-	55
EGGS 09	4332	603	22	2913	450	1	24	-	279
FRESH FRUIT, VEGETABL 10	176451	127908	9778	4917	12014	3550	13107	1965	3212
PROCESSED FRUIT, VEG. 12	264476	162693	8297	3278	27520	14629	40204	499	7356
HOPS 13	4506	2485	354	3	-	1602	51	11	-
FLOWERS 14	5520	3059	510	799	985	74	34	-	59
OILS AND FATS 15	201299	80305	41460	12021	33686	3578	23863	101	6285
GRAINS AND SEED 16	45458	21857	2677	7019	8802	503	4296	-	304
SUGAR 17	602349	97049	43113	111283	38743	88209	137077	-	86875
WINE 18	59985	52992	62	117	585	209	4329	18	1673
TOBACCO 21	19533	6881	7255	1270	1723	1363	787	128	126
FLAX 22	17103	380	1901	3124	1202	9461	1035	-	-
HEMPS 23	7315	60	1653	2042	34	1050	2476	-	-
DRY FORAGE 24	143644	61624	-	72458	-	-	2038	-	7524
REST ANNEXE II 40	474137	154676	57485	101957	30091	76676	48155	3593	1504
OTHER PROCESSED PROD 41	30928	13943	5719	1660	2470	557	5754	52	773
REST CHAPT. 01-24 42	270739	102755	49144	73009	16351	4730	18625	108	6017
AGR. PROD. CHAPT. 25-99 43	5425429	1861278	519797	1415098	266675	221004	1075768	15036	52591
TOTAL AGRICULT PROD. 00	8265658	2876895	794022	1989537	468460	505088	1418717	21535	191404
<b>400 USA</b>									
PORK 01	36083	4859	8176	21	6374	4304	12339	-	10
BEEF 02	77764	72	33054	10	12000	5488	25907	903	330
POULTRY 04	16491	10941	161	340	442	52	4527	1	27
FISH 05	59524	16522	15498	3595	5677	4324	12649	121	1138
CEREALS 06	11861620	1408716	446938	2504189	2610997	1987106	2870957	13560	19157
RICE 07	387476	16393	37367	174175	36415	45478	75623	82	1943
DAIRY PRODUCE 08	3497	185	149	195	2524	47	166	230	11
EGGS 09	599	325	1	11	24	5	111	6	116
FRESH FRUIT, VEGETABL 10	225432	51367	56159	6773	56219	12307	37086	392	5129
PROCESSED FRUIT, VEG. 12	110883	30849	22782	11673	14356	6983	17935	856	5409
HOPS 13	468	10	1	-	32	2	94	329	-
FLOWERS 14	7840	3517	50	385	3400	158	288	2	40
OILS AND FATS 15	13414058	4208316	1438693	1969012	3081614	684819	1296116	189523	545965
GRAINS AND SEED 16	38908	2754	7051	10737	6680	656	9910	359	661
SUGAR 17	236145	32741	208	6	86775	24813	55227	20237	16138
WINE 18	696	51	94	-	139	60	193	95	64
TOBACCO 21	113295	13996	2638	10324	10272	4048	67268	2327	2422
FLAX 22	40	-	-	-	-	-	-	-	-
HEMPS 23	-	-	-	-	-	-	-	-	-
DRY FORAGE 24	190109	123963	7871	-	39076	1849	13814	-	3536
REST ANNEXE II 40	3195788	960275	108754	16438	1797870	111068	144368	17269	39746
OTHER PROCESSED PROD 41	34426	8334	7105	234	1566	1251	14181	628	1127
REST CHAPT. 01-24 42	196406	52347	8207	5827	78827	13159	25596	506	11937
AGR. PROD. CHAPT. 25-99 43	1216103	377087	196476	351033	80427	107309	85793	8632	9346
TOTAL AGRICULT PROD. 00	31423551	7323620	2397433	5065012	7931746	3015292	4770144	256058	664242

1) The complete set of tables SCE 2151 'EC trade in agricultural products - subject to regulations' covering all countries is available on microfiche which can be obtained free on request.

L'édition complète  
est disponible sur  
microfiches 1)

TABLEAU SPECIAL  
COMMERCE DE LA CE EN PRODUITS AGRICOLES  
C: soumis aux règlements 1)

Janvier-décembre 1979

import  
1000 ECU

Trading partners - Pays partenaires	EUR 9	Deutschland	France	Italia	Nederland	Belg.-Lux.	United Kingdom	Ireland	Danmark
1031 ACP (54 PAYS)									
VIANDE PORCINE 01	58	.	4	.	.	34	20	.	.
VIANDE BOVINE 02	60556	11243	3816	967	.	323	44207	.	.
VOLAILLES 04	.	.	.	.	.	.	.	.	.
POISSONS 05	128529	3794	94563	11349	1770	3759	12955	.	339
CEREALES 04	42735	1118	542	720	9400	21119	7076	2759	1
RIZ 07	31380	2803	5483	473	19224	2689	108	.	.
PRODUITS LAITIERS 08	64	.	1	.	7	.	56	.	.
OEUF 09	.	.	.	.	.	.	.	.	.
FRUITS, LEGUMES FRAIS 10	31012	2021	12347	966	3218	1889	10376	19	176
FRUIT, LEGUMES TRANSF 12	66180	19045	13819	5427	4700	2382	19451	440	916
HOUBLON 13	.	.	.	.	.	.	.	.	.
FLEURS 14	17993	10794	1624	711	1859	874	1621	60	450
HUILES, GRAISSES 15	504002	57468	160619	43620	57920	6412	138928	11118	27917
GRAINES, SEMENCES 16	6505	259	833	24	5252	.	137	.	.
SUCRE 17	431828	4397	24625	601	3236	4234	379945	7500	7290
VIN 18	71	.	.	.	.	.	71	.	.
TABAC 21	100810	13219	7391	.	15514	2591	56599	4397	1099
LIN 22	.	.	.	.	.	.	.	.	.
CHANVRE 23	.	.	.	.	.	.	.	.	.
FOURRAGES DESHYDRATE 24	.	.	.	.	.	.	.	.	.
RESTE ANNEXE II 40	1321576	325462	161060	90838	350957	38879	327249	20059	7074
AUTRES PRODUITS TRAN 41	17578	1	17274	25	.	69	149	60	.
RESTE CHAP. 01-24 42	1818101	361444	626155	269431	133639	39426	363456	3386	21164
PROD. AGR. CHAP25-99 43	1014065	193341	330928	309006	35411	46146	87413	9088	2732
TOTAL PROD. AGRICOLES 00	5593045	1006409	1461084	734158	642707	170826	1449817	58886	69158
1040 CLASSE 3									
VIANDE PORCINE 01	160481	36535	22635	40444	7676	16951	35503	.	737
VIANDE BOVINE 02	154607	39254	5387	101339	4660	2897	1070	.	.
VOLAILLES 04	86045	63873	14895	16572	71	459	175	.	.
POISSONS 05	104443	20464	32458	17822	9655	5706	9896	25	8377
CEREALES 06	21871	7495	528	3251	1376	7807	1395	7	12
RIZ 07	1045	85	274	214	10	453	8	.	1
PRODUITS LAITIERS 08	10283	7964	730	508	62	804	104	.	81
OEUF 09	2345	231	51	1641	209	.	37	.	176
FRUITS, LEGUMES FRAIS 10	65783	44895	5379	2558	3669	1698	6016	707	861
FRUIT, LEGUMES TRANSF 12	162822	106465	8022	3520	14323	8084	16999	368	5041
HOUBLON 13	15710	9045	1036	3	.	5435	116	55	.
FLEURS 14	4112	2222	374	477	792	91	90	.	66
HUILES, GRAISSES 15	79814	32101	21445	3176	13265	1496	7126	59	1146
GRAINES, SEMENCES 16	31251	14899	2860	4981	5371	388	2289	.	463
SUCRE 17	56966	8020	3932	8827	3561	8378	14802	.	9446
VIN 18	40223	31653	49	88	582	259	6908	21	663
TABAC 21	33751	14929	8824	2865	2736	2109	1824	190	274
LIN 22	7931	221	486	1944	107	4382	791	.	.
CHANVRE 23	3121	41	578	1249	3	405	845	.	.
FOURRAGES DESHYDRATE 24	13413	5267	.	7133	.	.	230	.	783
RESTE ANNEXE II 40	363696	69090	107462	25822	27999	26532	976	.	2785
AUTRES PRODUITS TRAN 41	27265	10566	5840	1742	2465	734	5210	53	655
RESTE CHAP. 01-24 42	242285	81345	56297	55085	17784	4852	24106	286	2490
PROD. AGR. CHAP25-99 43	1201114	258804	180465	297770	51292	55474	343537	3598	10174
TOTAL PROD. AGRICOLES 00	2903377	899464	441635	680671	165561	156861	505609	6345	44231
400 ETATS UNIS									
VIANDE PORCINE 01	24752	2872	5927	46	4786	2737	8357	.	27
VIANDE BOVINE 02	101949	225	51083	54	14468	10404	24310	394	1011
VOLAILLES 04	25113	11756	1000	799	922	192	10306	21	117
POISSONS 05	165649	19947	54279	7926	20988	18201	39905	366	4037
CEREALES 06	1337322	143147	59995	255194	279561	234276	359925	2175	3049
RIZ 07	97496	5164	11953	30901	9970	15211	23347	45	905
PRODUITS LAITIERS 08	3610	616	96	1498	925	166	170	136	3
OEUF 09	2381	1544	5	54	71	23	521	31	132
FRUITS, LEGUMES FRAIS 10	235632	92898	39814	10400	33911	8507	40199	367	9536
FRUIT, LEGUMES TRANSF 12	95252	26678	11941	12554	11800	6027	19357	1247	5648
HOUBLON 13	1269	52	2	.	275	15	190	735	.
FLEURS 14	18621	9607	206	2059	5567	761	761	12	127
HUILES, GRAISSES 15	2796248	828939	320711	416004	640658	143654	307600	34975	103707
GRAINES, SEMENCES 16	43997	3773	8183	13051	7783	657	8922	206	1422
SUCRE 17	25776	3255	116	4	10582	3242	5077	2100	1400
VIN 18	1182	104	110	.	191	88	384	211	94
TABAC 21	377272	47570	7854	33674	30653	12406	230161	8218	6736
LIN 22	44	.	.	43	.	1	.	.	.
CHANVRE 23	.	.	.	.	.	.	.	.	.
FOURRAGES DESHYDRATE 24	18296	11152	911	.	3935	703	1685	.	410
RESTE ANNEXE II 40	644058	154869	95903	12870	258573	45175	63296	8744	6628
AUTRES PRODUITS TRAN 41	35295	7897	7447	455	1725	1627	14188	786	1174
RESTE CHAP. 01-24 42	161526	37544	10414	6544	47085	7605	40544	1253	10487
PROD. AGR. CHAP25-99 43	804373	238873	97504	258157	44075	48329	90750	8332	18353
TOTAL PROD. AGRICOLES 00	7019113	1648532	785454	1062287	1428504	559024	1289955	70354	175003

1) L'édition complète de l'élaboration: SCE 2151 «Commerce de la CE en produits agricoles soumis aux règlements» pour tous les partenaires commerciaux est disponible sur microfiches qui seront envoyées gratuitement.

**SPECIAL TABLE**

**EC TRADE IN AGRICULTURAL PRODUCTS**

C: subject to regulations 1)

The complete set of tables is available on microfiche 1)

**export**  
1000 kg

January-December 1979

Trading partners - Pays partenaires		EUR 9	Deutschland	France	Italia	Nederland	Belg.-Lux.	United Kingdom	Ireland	Danmark
Products - Produits										
1000 WORLD										
PORK	01	2454120	202089	114854	73633	909017	428199	26243	55688	642377
BEEF	02	2139152	443112	538965	35219	239771	81241	188201	429577	183076
POULTRY	04	645390	36159	196780	6200	283392	30372	28338	4236	59913
FISH	05	1957315	181309	121470	122736	312937	35648	448535	47173	589507
CEREALS	06	32158489	3008254	18042257	1170432	3269549	3964425	1338689	303202	1161682
RICE	07	822890	37051	34696	538248	81167	77063	52356	73	2226
DAIRY PRODUCE	08	6923112	2544433	1206036	43688	1540228	507558	284157	411145	385867
EGGS	09	445661	24404	18919	2562	287333	71801	35766	54	4822
FRESH FRUIT, VEGETABL	10	6238855	142283	1344376	2556295	1694023	378638	74590	12755	35895
PROCESSED FRUIT, VEG.	12	2574381	217360	443561	1158652	548239	319210	145650	10920	30789
HOPS	13	23160	18307	900	27	2	1746	2035	143	-
FLOWERS	14	627797	29813	27983	58350	381934	57922	7207	1326	65262
OILS AND FATS	15	7063105	1886836	795483	155611	2884151	858145	175255	12659	294965
GRAINS AND SEED	16	59194	17459	85435	23468	52455	19227	13969	209	46972
SUGAR	17	5738993	775995	2804960	47597	714845	962910	146374	52509	231803
WINE	18	3211364	164640	1139962	1877543	2563	12483	11746	417	1990
TOBACCO	21	141257	11137	2771	57611	12019	3094	52605	514	1506
FLAX	22	192050	574	102773	1108	27148	58705	1734	6	2
HEMPS	23	6740	113	5339	350	7	896	35	-	-
DRY FORAGE	24	422367	1435	320757	4391	17279	1497	-	-	77008
REST ANNEKE II	40	4029416	1275646	999710	205590	565488	309989	358432	126676	207885
OTHER PROCESSED PROD	41	2580461	391959	326299	306771	571682	275154	358375	154073	169158
REST CHAPT. 01-24	42	15226892	7017575	2178345	775401	2680221	801899	1190281	294173	288977
AGR. PROD. CHAPT. 25-99	43	7970626	2443088	3213215	114781	619041	714193	267589	148378	470341
TOTAL AGRICULT PROD.	00	104064777	29871031	34057876	9336264	17694500	9870015	5217162	2065906	4952023
1010 INTRA-EC										
PORK	01	2213940	193763	79664	64526	885296	413820	25379	51555	499637
BEEF	02	1763802	307772	460103	19600	206229	70771	180421	373682	145224
POULTRY	04	372635	4730	14487	4739	250121	23204	11818	4202	29334
FISH	05	969490	83639	77029	56823	203880	26035	99800	42306	379978
CEREALS	06	18791518	1253315	10460291	102689	2775909	2331633	676008	268248	523433
RICE	07	493553	23368	31792	247269	63676	75507	51805	73	63
DAIRY PRODUCE	08	4416487	2151870	751809	17173	593520	337787	169293	225470	169565
EGGS	09	386485	9102	15457	1657	255462	70132	31292	54	3329
FRESH FRUIT, VEGETABL	10	5140093	98534	1168187	1900996	1520255	359549	73092	12755	6725
PROCESSED FRUIT, VEG.	12	2270062	190577	374009	903335	380529	309390	90754	10001	11467
HOPS	13	7834	4545	371	-	2	1132	1755	29	-
FLOWERS	14	490347	14870	20919	47382	310134	51904	6123	1305	37710
OILS AND FATS	15	5517667	1235815	540540	85122	2515972	774077	134252	11101	200788
GRAINS AND SEED	16	184828	10481	55587	17908	38588	15777	9410	209	36968
SUGAR	17	2252973	225887	776579	4278	486715	433983	76346	41884	107301
WINE	18	2377432	89977	806654	1454044	2214	12396	10474	401	1272
TOBACCO	21	104477	8269	1574	29581	9268	2883	51408	205	1289
FLAX	22	162266	428	95254	1008	27142	36967	1461	6	-
HEMPS	23	5979	109	5097	225	2	511	35	-	-
DRY FORAGE	24	414265	471	218881	-	17279	1497	-	-	76137
REST ANNEKE II	40	3224134	1089568	748005	66931	506680	288544	279700	125581	119125
OTHER PROCESSED PROD	41	1613133	214202	231552	208486	402920	242525	185784	92870	34794
REST CHAPT. 01-24	42	11630636	6398941	1315620	607618	1844731	745729	313574	261108	143315
AGR. PROD. CHAPT. 25-99	43	5771659	1345674	2722215	46917	564208	675677	180714	146029	90225
TOTAL AGRICULT PROD.	00	70575695	14955907	21621976	5888207	13860732	7301430	2660690	1669074	2617679
1011 EXTRA-EC										
PORK	01	238222	8326	34890	9107	21783	14379	2864	4133	142740
BEEF	02	375350	135340	78862	15619	33532	10470	7780	55895	37852
POULTRY	04	272755	31429	152293	1461	33271	7168	16520	34	30579
FISH	05	887825	97670	44441	65913	109057	7613	348735	4867	209529
CEREALS	06	13079538	1549390	7181966	1067743	411755	1532792	662689	34954	638249
RICE	07	329299	13547	2904	290979	16599	1556	551	-	2163
DAIRY PRODUCE	08	2479243	392563	454227	26515	919326	169771	114864	185675	216302
EGGS	09	59176	15302	3462	905	31871	1669	4474	-	1493
FRESH FRUIT, VEGETABL	10	1098762	43749	176189	655299	173768	19089	1498	-	29170
PROCESSED FRUIT, VEG.	12	459515	26783	69552	255137	22906	9820	54896	919	19322
HOPS	13	15326	13762	529	27	-	614	280	114	-
FLOWERS	14	139450	14943	7064	10968	71800	6018	1084	21	27552
OILS AND FATS	15	1534586	651021	234943	70489	357327	84068	41003	1558	94177
GRAINS AND SEED	16	74161	6978	29848	5660	13662	3450	4559	-	10004
SUGAR	17	3477207	541424	1930381	43319	228001	528927	70028	10625	124502
WINE	18	833932	74663	333328	423499	349	87	1272	16	718
TOBACCO	21	36780	2868	1197	28030	2751	211	1197	309	217
FLAX	22	29734	146	7519	100	6	21738	273	-	2
HEMPS	23	761	4	242	125	5	385	-	-	-
DRY FORAGE	24	8102	964	1876	4391	-	-	-	-	871
REST ANNEKE II	40	1815282	186078	241705	138659	58808	21445	78732	1095	88760
OTHER PROCESSED PROD	41	894773	150780	94737	98285	132546	32629	199591	61203	125002
REST CHAPT. 01-24	42	3491793	605759	862745	167783	805277	56170	805332	33065	145662
AGR. PROD. CHAPT. 25-99	43	2197805	1097294	491000	67864	53791	38516	68775	2349	380116
TOTAL AGRICULT PROD.	00	32819427	5660783	12435900	3448057	3498191	2568585	2485097	396832	2324982

1) The complete set of tables SCE 2151 'EC trade in agricultural products - subject to regulations' covering all countries is available on microfiche which can be obtained free on request.

L'édition complète est disponible sur microfiches 1)

Janvier-décembre 1979

export  
1000 ECU

Trading partners - Pays partenaires	EUR 9	Deutschland	France	Italia	Nederland	Belg.-Lux.	United Kingdom	Ireland	Danmark
Products - Produits									
1000 MONDE									
VIANDE PORCINE 01	3583582	167069	137268	125632	1231483	647729	37066	82434	1154901
VIANDE BOVINE 02	4066367	763097	1077293	41978	572258	149498	372736	715892	373575
VOLAILLES 04	785770	34074	235941	11845	350499	31810	42546	7839	69216
POISSONS 05	1784787	195218	194934	89311	363105	50447	235614	49013	607945
CEREALES 06	5380810	538342	2764469	246837	648704	614046	245441	61036	149915
RIZ 07	312531	18940	15033	172637	33032	49726	21965	73	1125
PRODUITS LAITIERS 08	6375477	1458272	1229752	118867	1667079	518850	325887	503551	553219
OEUFS 09	356272	22210	18554	2526	225978	57407	24399	46	5152
FRUITS, LEGUMES FRAIS 10	2767941	78084	535556	1186281	737498	173620	37624	8416	12862
FRUIT, LEGUMES TRANSF 12	1746831	192692	300526	556895	382706	156704	118866	10569	27873
HOUBLON 13	100668	86108	2333	13	6	5920	5860	425	3
FLEURS 14	1325709	48075	50526	127172	911625	78448	10475	1289	98099
HUILES, GRAISSES 15	2465167	653943	317362	96978	892316	288146	90437	8559	117426
GRAINES, SEMENCES 16	416785	49616	105602	49068	125849	16698	15749	292	53911
SUCRE 17	1167277	172187	561751	2579	113343	205957	34812	19898	56730
VIN 18	2149460	216119	1188841	709718	4304	11977	15394	471	2636
TABAC 21	301950	9916	6620	68095	44626	5776	164270	1122	1525
LIN 22	117723	340	47809	1768	4259	60911	2629	3	4
CHANVRE 23	2109	47	953	605	5	485	14	-	-
FOURRAGES DESHYDRATE 24	41416	159	31070	558	1795	172	-	-	7662
RESTE ANNEXE II 40	1702284	299801	282528	74189	292461	117661	452851	99042	83571
AUTRES PRODUITS TRAN 41	3300432	525004	392795	292967	652554	362296	565125	295612	214079
RESTE CHAP. 01-24 42	7232436	1180360	1463837	327334	1665322	394498	1908066	118156	169923
PROD. AGR. CHAP25-99 43	3184936	552876	941975	80670	281590	279261	606998	69343	372223
TOTAL PROD. AGRICOLES 00	50668720	7264509	12013328	4383523	11202637	4283043	5335024	2053081	4133575
1010 INTRA-CE									
VIANDE PORCINE 01	3106697	159337	89252	92808	1192584	633381	32583	73966	832786
VIANDE BOVINE 02	3626136	637432	980657	21304	526763	136287	350186	646899	317578
VOLAILLES 04	499040	5553	87498	6581	308892	25378	19857	7381	37900
POISSONS 05	1230787	129893	114184	49642	300962	44621	126872	44908	419705
CEREALES 06	3542690	264476	1987876	31397	539015	440793	133199	54832	91092
RIZ 07	218262	14267	13455	93617	26157	49044	21593	73	56
PRODUITS LAITIERS 08	4074354	1099380	759586	56115	935444	273921	247838	388535	313485
OEUFS 09	312711	10468	15325	1229	205367	55599	21778	46	2899
FRUITS, LEGUMES FRAIS 10	2235256	63234	438316	865784	666363	155552	35661	8416	1900
FRUIT, LEGUMES TRANSF 12	1357059	157965	242662	429055	286666	151158	69251	9592	10710
HOUBLON 13	29248	20159	999	1	6	3573	4429	81	-
FLEURS 14	1009570	23625	35245	94920	729088	66800	7857	1248	50787
HUILES, GRAISSES 15	1752325	416589	189960	47585	691505	263922	52509	6811	83444
GRAINES, SEMENCES 16	274928	29056	61548	37614	89194	13314	9843	292	34067
SUCRE 17	457912	72196	196210	762	55388	79013	11204	15075	28064
VIN 18	1342746	108058	745406	460826	3548	11865	11058	452	15533
TABAC 21	254262	2817	3906	47424	32537	5159	160683	548	1188
LIN 22	83130	234	39596	1492	4249	35426	2130	3	-
CHANVRE 23	1673	36	922	433	-	268	14	-	-
FOURRAGES DESHYDRATE 24	40425	58	30841	-	1795	172	-	-	7559
RESTE ANNEXE II 40	1167974	196427	173219	26478	237392	96269	295583	92209	50297
AUTRES PRODUITS TRAN 41	2062842	296852	773635	206177	482896	318354	270406	166144	48328
RESTE CHAP. 01-24 42	3819224	738907	728431	215198	1078777	374394	521559	77343	84605
PROD. AGR. CHAP25-99 43	2253808	340754	748516	34073	198723	240712	416522	65340	209168
TOTAL PROD. AGRICOLES 00	34752949	4787773	7557295	2820515	8593431	3474975	2831615	1660194	2627151
1011 EXTRA-CE									
VIANDE PORCINE 01	475674	7732	48016	32824	37618	14348	4483	8468	322115
VIANDE BOVINE 02	440231	125665	96636	20674	45505	13211	13550	68993	55997
VOLAILLES 04	286730	30521	148443	5264	41667	6432	22689	458	31316
POISSONS 05	554000	65325	80750	38669	62143	5826	108942	4105	188240
CEREALES 06	1790104	241167	288593	215440	94382	173253	112242	6204	58823
RIZ 07	93602	4515	79020	6366	682	372	-	-	1069
PRODUITS LAITIERS 08	2286800	358892	470166	62752	717262	244929	78049	115016	239734
OEUFS 09	43561	11742	3229	1297	20611	1808	2621	-	2253
FRUITS, LEGUMES FRAIS 10	532685	14850	95240	320497	71105	18068	1963	-	10962
FRUIT, LEGUMES TRANSF 12	316430	34727	57864	127840	22688	5546	49615	977	17163
HOUBLON 13	71420	65949	1334	12	-	2347	1431	344	3
FLEURS 14	316139	24450	15281	32252	182537	11648	2618	41	47312
HUILES, GRAISSES 15	702845	237354	127402	49393	190814	24224	37928	1748	33982
GRAINES, SEMENCES 16	140963	20560	44054	11454	35761	3384	5906	-	19844
SUCRE 17	705978	96680	365541	1817	57899	126944	23608	4823	28666
VIN 18	806714	108061	443435	248892	756	112	4336	19	1103
TABAC 21	47688	7099	2714	20671	12089	617	3587	574	337
LIN 22	34593	106	8213	276	10	25485	499	-	4
CHANVRE 23	436	11	31	172	5	217	-	-	-
FOURRAGES DESHYDRATE 24	991	101	229	558	-	-	-	-	103
RESTE ANNEXE II 40	534410	103374	109309	47711	55249	21392	157268	6833	33274
AUTRES PRODUITS TRAN 41	1174844	215765	119110	86790	142669	43942	294719	129468	142381
RESTE CHAP. 01-24 42	3340256	429904	735406	112136	553492	25104	1358083	40813	85318
PROD. AGR. CHAP25-99 43	930251	211928	193459	46597	82184	38549	190476	4003	163055
TOTAL PROD. AGRICOLES 00	15627275	2416478	4056033	1563008	2432762	808068	2474985	392887	1483054

1) L'édition complète de l'élaboration: SCE 2151 «Commerce de la CE en produits agricoles soumis aux règlements» pour tous les partenaires commerciaux est disponible sur microfiches qui seront envoyées gratuitement.

**SPECIAL TABLE**

**EC TRADE IN AGRICULTURAL PRODUCTS**

C: subject to regulations 1)

The complete set of tables is available on microfiche 1)

**export**  
1000 kg

January-December 1979

Trading partners - Pays partenaires		EUR 9	Deutschland	France	Italia	Nederland	Belg. Lux	United Kingdom	Ireland	Danmark
Products - Produits										
<b>1020 CLASS 1</b>										
PORK	01	158031	5920	15155	5563	9052	8661	653	2886	110141
BEEF	02	136426	56706	31376	5394	17582	4713	3089	5994	11572
POULTRY	04	14403	656	9291	444	1073	64	144	16	2715
FISH	05	330428	47501	29206	53628	15771	481	29213	2561	152067
CEREALS	06	1772561	197266	1055140	30756	72609	153791	104519	3282	155198
RICE	07	66086	6548	50	42991	13236	971	303	-	1987
DAIRY PRODUCE	08	538895	95419	97825	17819	222319	26765	16465	14733	47550
EGGS	09	27247	14067	1967	229	5065	1609	3601	-	709
FRESH FRUIT, VEGETABLE	10	774511	43457	97413	497867	92703	17671	774	-	24626
PROCESSED FRUIT, VEG.	12	223087	23076	29435	96349	19121	7267	33380	249	12210
HOPS	13	9612	9267	195	-	-	49	101	-	-
FLOWERS	14	130780	14822	4843	9965	67016	5650	987	21	27476
OILS AND FATS	15	700058	440588	38339	45885	75996	5519	7413	107	86211
GRAINS AND SEED	16	40968	3920	15241	3815	6862	303	2613	-	8214
SUGAR	17	586644	151110	255758	38455	19821	5487	34664	12	81337
WINE	18	659051	71084	258016	328424	324	43	826	16	318
TOBACCO	21	21740	2581	114	15265	2719	155	788	-	118
FLAX	22	17905	144	4771	65	4	13171	248	-	2
HEMPS	23	680	4	241	46	4	385	-	-	-
DRY FORAGE	24	3532	964	1696	1	-	-	-	-	871
REST ANNEXE II	40	533060	141016	151052	67286	40841	5992	43181	1017	82623
OTHER PROCESSED PROD	41	476380	116123	38251	53768	70431	15878	92778	24226	64925
REST CHAPT. 01-24	42	173927	244160	461775	89838	424254	7608	452697	10482	83109
AGR. PROD. CHAPT. 25-99	43	1930579	1033823	464475	38379	22079	14080	47467	716	369560
TOTAL AGRICULT. PROD.	00	10926587	2720222	3011075	1444334	1198882	296313	875904	66318	1323539
<b>1021 EFTA COUNTR.</b>										
PORK	01	30686	4571	1792	5094	971	5069	215	346	12628
BEEF	02	21729	1909	2604	906	6309	1510	438	1583	6380
POULTRY	04	10990	630	7280	292	907	60	27	12	1772
FISH	05	186567	43399	7720	3642	4266	49	12800	2084	112607
CEREALS	06	1403785	143348	939472	12908	46777	74347	39667	31	147235
RICE	07	61544	6434	28	39213	12568	864	79	-	1958
DAIRY PRODUCE	08	93791	1810	34893	6895	17458	3482	1461	173	11579
EGGS	09	21795	13569	1957	29	4307	959	558	-	416
FRESH FRUIT, VEGETABLE	10	695070	43390	85664	441271	84997	16201	372	-	23175
PROCESSED FRUIT, VEG.	12	120903	18947	15248	60729	10321	1819	11661	96	11082
HOPS	13	1653	1549	13	-	-	44	47	-	-
FLOWERS	14	102637	14652	1740	8114	47308	2748	802	-	27278
OILS AND FATS	15	601731	422609	13592	22831	55205	4828	3238	-	79428
GRAINS AND SEED	16	28308	2119	13715	1131	3603	15	1507	-	6218
SUGAR	17	461541	147546	189520	160	19749	4798	33028	-	66745
WINE	18	197601	9231	100660	87337	8	11	121	3	230
TOBACCO	21	7790	999	-	5342	607	1	523	-	118
FLAX	22	8773	144	2868	43	4	5624	88	-	2
HEMPS	23	386	4	-	28	1	353	-	-	-
DRY FORAGE	24	3432	964	1624	1	-	-	-	-	843
REST ANNEXE II	40	376169	128207	112591	16246	17619	2097	19813	377	78323
OTHER PROCESSED PROD	41	256094	81515	20832	20832	41833	5277	28704	1964	50338
REST CHAPT. 01-24	42	509119	130402	116840	46249	70326	4018	69120	1223	70941
AGR. PROD. CHAPT. 25-99	43	1515726	901691	194150	25196	6427	6106	21624	485	360007
TOTAL AGRICULT. PROD.	00	6726800	2136069	1869826	804195	451971	141166	245893	8377	1069303
<b>1030 CLASS 2</b>										
PORK	01	73748	931	18516	2547	12610	3469	2192	1247	32236
BEEF	02	130020	8089	39435	8762	5296	3833	4137	47063	13405
POULTRY	04	175484	23364	110296	968	12154	2340	3445	18	22949
FISH	05	289808	21198	15007	11017	92672	7125	101440	1315	20034
CEREALS	06	7705441	665539	4115943	1026756	332515	1145791	165736	26448	26713
RICE	07	136973	6992	2854	122841	3288	575	247	-	176
DAIRY PRODUCE	08	1704842	247067	272488	7128	645985	125989	93390	144717	168068
EGGS	09	31312	1235	1495	147	26794	13	873	-	755
FRESH FRUIT, VEGETABLE	10	194601	45	78710	43246	68387	1416	689	-	2108
PROCESSED FRUIT, VEG.	12	228803	3202	49071	150582	3685	2504	20975	667	7107
HOPS	13	3604	3095	5	27	-	184	179	-	114
FLOWERS	14	6029	49	1450	885	3138	337	94	-	76
OILS AND FATS	15	694083	146724	184160	20010	225266	78530	30939	1451	7003
GRAINS AND SEED	16	18288	854	6507	1591	3235	3034	1510	-	1557
SUGAR	17	2551743	360449	1455009	4816	162757	484902	35364	5267	43159
WINE	18	83904	3287	64409	15314	20	34	440	-	400
TOBACCO	21	8014	243	1083	5992	23	56	409	109	99
FLAX	22	4394	2	714	35	2	3616	25	-	-
HEMPS	23	80	-	1	78	1	-	-	-	-
DRY FORAGE	24	4570	-	190	4390	-	-	-	-	-
REST ANNEXE II	40	201500	13303	79818	40092	14773	15277	34333	76	3828
OTHER PROCESSED PROD	41	396072	27599	55892	40348	57457	16592	105728	35958	56458
REST CHAPT. 01-24	42	1318917	108818	357706	53837	333915	42899	343605	21601	56536
AGR. PROD. CHAPT. 25-99	43	181192	25597	81940	23775	7219	19433	14657	28	8543
TOTAL AGRICULT. PROD.	00	16123422	1667762	7183689	1585184	2011202	1957949	960407	286079	471210

1) The complete set of tables SCE 2151 'EC trade in agricultural products - subject to regulations' covering all countries is available on microfiche which can be obtained free on request.

L'édition complète  
est disponible  
sur  
microfiches 1)

TABLEAU SPECIAL  
COMMERCE DE LA CE EN PRODUITS AGRICOLES

C: soumis aux règlements 1)

Janvier-décembre 1979

export  
1000 ECU

Trading partners - Pays partenaires	EUR 9	Deutschland	France	Italia	Nederland	Belg.-Lux.	United Kingdom	Ireland	Danmark
1020 CLASSE 1									
VIANDE PORCINE 01	347598	3837	16072	26273	17064	7056	1034	7957	268305
VIANDE BOVINE 02	168605	58290	40906	8546	26522	5050	4247	9881	15173
VOLAILLES 04	34753	3631	18982	1083	4679	125	2405	70	3778
POISSONS 05	371192	35635	62571	28208	34664	1786	44060	3435	160833
CEREALES 06	288956	54466	136799	6882	22753	20805	23106	633	23472
RIZ 07	21647	2587	51	12146	5162	498	242	.	961
PRODUITS LAITIERS 08	481697	75045	98109	49603	149337	15662	12777	5208	75956
OEUF 09	22628	11023	1799	487	4836	1751	1603	.	1129
FRUITS, LEGUMES FRAIS 10	407635	14620	63292	246030	56839	17191	799	.	8894
FRUIT, LEGUMES TRANSF 12	169501	28620	25820	50910	19309	3674	28266	514	12388
HOUBLON 13	41037	39772	533	.	.	354	425	.	3
FLEURS 14	291990	24614	8898	29602	169706	10404	2160	41	47165
HUILES, GRAISSES 15	253624	133694	17935	28268	33245	2723	9851	135	27723
GRAINES, SEMENCES 16	80907	14336	21285	7501	19587	810	3489	.	13899
SUCRE 17	99806	27652	35777	1011	2662	1628	11613	3	19460
VIN 18	684864	102215	351423	226673	719	56	3304	19	455
TABAC 21	38392	6721	247	16154	12024	574	2482	.	190
LIN 22	19806	102	4315	160	6	14812	408	.	3
CHANVRE 23	370	9	21	120	4	216	.	.	.
FOURRAGES DESHYDRATE 24	406	101	200	2	.	.	.	.	103
RESTE ANNEXE II 40	337900	80303	60712	20125	36834	10591	93817	6545	28973
AUTRES PRODUITS TRAN 41	603853	165959	41258	46779	65949	18717	133871	43740	87610
RESTE CHAP. 01-24 42	1783698	278840	409575	69508	385258	6197	759995	25089	49196
PROD. AGR. CHAP25-99 43	701308	177587	134299	26190	33556	17801	155858	875	155142
TOTAL PROD. AGRICOLES 00	7452253	1339049	1550879	902261	1100815	158481	1295812	104145	1000811
1021 A F L F									
VIANDE PORCINE 01	64439	1993	2398	25428	889	2717	321	627	30066
VIANDE BOVINE 02	35611	1828	3824	2917	14078	1950	837	2000	8177
VOLAILLES 04	23731	3023	15519	460	1548	63	378	45	2695
POISSONS 05	189319	30500	12606	5797	10771	231	8268	2464	118682
CEREALES 06	213998	36216	119449	2267	13899	10770	9605	10	21782
RIZ 07	19914	2548	31	10810	5066	456	71	.	932
PRODUITS LAITIERS 08	115885	20614	39535	21016	14328	1962	1801	148	16481
OEUF 09	16689	9433	1775	126	3762	710	300	.	583
FRUITS, LEGUMES FRAIS 10	258743	14526	57602	208521	55094	14781	131	.	8088
FRUIT, LEGUMES TRANSF 12	95787	22928	10202	28673	10843	1066	10649	239	11187
HOUBLON 13	8288	7669	42	.	.	342	234	.	1
FLEURS 14	230523	23101	4536	25719	123465	6037	1205	1	46459
HUILES, GRAISSES 15	177918	122247	4046	5798	17426	2261	3198	.	22942
GRAINES, SEMENCES 16	43789	6518	17462	2236	6458	26	1267	.	9822
SUCRE 17	86862	26831	27739	51	2602	1432	11071	.	17136
VIN 18	193318	10754	128694	52775	25	25	756	1	288
TABAC 21	11693	3072	.	5951	638	4	1838	.	190
LIN 22	9188	102	2577	102	6	6364	34	.	3
CHANVRE 23	244	0	.	28	1	206	.	.	.
FOURRAGES DESHYDRATE 24	377	101	175	2	.	.	.	.	99
RESTE ANNEXE II 40	151626	46632	27971	6301	10916	4097	32383	1460	21866
AUTRES PRODUITS TRAN 41	296232	101299	21339	20539	30838	5444	41497	14548	60728
RESTE CHAP. 01-24 42	454403	133869	80818	24521	97989	2769	77994	965	35478
PROD. AGR. CHAP25-99 43	341235	131640	47131	13001	5040	6678	57518	594	79633
TOTAL PROD. AGRICOLES 00	3139812	757453	625471	463039	425682	70391	261356	23102	513318
1030 CLASSE 2									
VIANDE PORCINE 01	119804	2210	30692	4574	20358	5083	3413	511	52963
VIANDE BOVINE 02	167496	9813	48207	10522	6947	5919	8837	56774	20477
VOLAILLES 04	187462	21226	103024	4088	21357	3414	10394	385	23544
POISSONS 05	118358	14143	17933	8565	27189	4024	34288	474	11742
CEREALES 06	1154268	113329	593421	206094	67757	129992	33812	4766	5097
RIZ 07	42297	1920	1527	37249	1184	179	130	.	108
PRODUITS LAITIERS 08	1579832	226351	301256	11397	523877	201794	63294	88424	163439
OEUF 09	20101	718	1428	172	15743	15	1018	.	1007
FRUITS, LEGUMES FRAIS 10	74922	68	31887	27458	11914	875	1131	.	1589
FRUIT, LEGUMES TRANSF 12	141610	5244	31944	73688	3007	1852	20654	456	4765
HOUBLON 13	22417	19917	20	12	.	1123	1001	344	.
FLEURS 14	19551	237	5416	2378	9817	1118	441	.	144
HUILES, GRAISSES 15	93371	82684	103392	17143	140355	21481	21359	1613	5344
GRAINES, SEMENCES 16	37699	2863	12346	3300	9767	2419	2227	.	4777
SUCRE 17	540982	64139	294694	776	42828	114923	11995	2424	9203
VIN 18	102815	5582	87203	8281	25	43	1023	.	648
TABAC 21	7432	181	2467	3167	18	43	1105	304	147
LIN 22	5420	4	875	116	4	4329	91	.	1
CHANVRE 23	60	2	10	46	1	1	.	.	.
FOURRAGES DESHYDRATE 24	585	.	29	556	.	.	.	.	.
RESTE ANNEXE II 40	155722	11271	41339	18949	10502	10366	59611	284	3400
AUTRES PRODUITS TRAN 41	537371	38580	76986	35787	71217	24994	159267	80041	50499
RESTE CHAP. 01-24 42	1205489	99276	293911	29408	139233	14903	582393	14325	32040
PROD. AGR. CHAP25-99 43	109165	12079	48924	11315	4268	8558	18471	49	5501
TOTAL PROD. AGRICOLES 00	6744229	731837	2128931	515041	1127408	557448	1035955	251174	396435

1) L'édition complète de l'élaboration: SCE 2151 « Commerce de la CE en produits agricoles soumis aux règlements » pour tous les partenaires commerciaux est disponible sur microfiches qui seront envoyées gratuitement.

**SPECIAL TABLE**

**EC TRADE IN AGRICULTURAL PRODUCTS**

C: subject to regulations 1)

The complete set of tables is available on microfiche 1)

**export**  
1000 kg

January-December 1979

Trading partners - Pays partenaires		EUR 9	Deutschland	France	Italia	Nederland	Belg.-Lux.	United Kingdom	Ireland	Danmark
Products - Produits										
1031 ACP (54 COUNTRIES)										
PORK	01	9254	142	3296	66	1017	969	455	202	3117
BEEF	02	14384	1320	6844	477	1681	1230	763	151	1918
POULTRY	04	8680	174	5040	85	959	1809	330	3	280
FISH	05	196379	5195	6606	84	85846	930	93782	1273	2660
CEREALS	06	1440347	134364	952888	35472	38278	164712	84117	19230	11286
RICE	07	31486	6122	468	21326	2963	541	66	-	-
DAIRY PRODUCE	08	349389	70470	62766	142	146243	19192	25852	8703	16021
EGGS	09	429	4	194	5	130	12	84	-	-
FRESH FRUIT, VEGETABLE	10	56546	14	14392	274	40987	628	253	-	-
PROCESSED FRUIT, VEG.	12	67625	219	10647	52354	518	743	3117	3	24
HOPS	13	1490	1097	3	-	-	137	156	97	-
FLOWERS	14	143	2	89	1	31	4	16	-	-
OILS AND FATS	15	169895	84988	22115	8379	36562	8363	6826	1448	1214
GRAINS AND SEED	16	990	12	601	8	272	-	51	-	46
SUGAR	17	68870	124906	49507	7	40831	215995	8433	3	1693
WINE	19	25470	458	15048	9762	11	11	180	-	-
TOBACCO	21	2753	81	655	1959	-	55	3	-	-
FLAX	22	13	2	5	6	-	-	-	-	-
HEMPS	23	-	-	-	-	-	-	-	-	-
DRY FORAGE	24	40	-	40	-	-	-	-	-	-
REST ANNEXE II	40	40259	3319	16286	445	2173	7700	8161	18	2157
OTHER PROCESSED PROD	41	64500	5154	18745	5706	8628	2010	15979	6375	1903
REST CHAPT. 01-24	42	257436	33559	104935	2853	40659	2246	58107	5083	9994
AGR. PROD. CHAPT. 25-99	43	11448	654	4313	718	652	1103	3812	6	190
TOTAL AGRICULT PROD.	00	3635828	472259	1740973	140124	448441	428390	310543	42595	52503
1040 CLASS 3										
PORK	01	5798	1475	1210	408	121	2193	19	-	363
BEEF	02	108273	70545	8051	1347	10654	1410	554	2837	12875
POULTRY	04	82817	7409	32706	2	20054	4760	12931	-	4915
FISH	05	287010	28971	228	689	614	7	218082	991	37428
CEREALS	06	3590607	686585	1810883	7364	6631	225156	392434	5216	456338
RICE	07	124362	7	-	124279	75	-	1	-	-
DAIRY PRODUCE	08	430679	50063	83914	117	51012	13610	5009	26225	684
EGGS	09	41	-	-	-	12	-	-	-	29
FRESH FRUIT, VEGETABLE	10	123231	247	66	107767	12678	2	35	-	2436
PROCESSED FRUIT, VEG.	12	4062	505	46	2837	90	36	541	3	5
HOPS	13	2110	1400	329	-	-	381	-	-	-
FLOWERS	14	2636	72	771	113	1646	31	3	-	-
OILS AND FATS	15	129892	63709	12444	4041	56065	19	2651	-	963
GRAINS AND SEED	16	14904	2204	8100	253	3565	113	436	-	233
SUGAR	17	338761	29845	219614	-	45423	38533	-	5346	-
WINE	19	65655	292	10900	54452	5	-	6	-	-
TOBACCO	21	7020	44	-	6767	0	-	-	200	-
FLAX	22	7485	-	2534	-	-	4951	-	-	-
HEMPS	23	-	-	-	-	-	-	-	-	-
DRY FORAGE	24	-	-	-	-	-	-	-	-	-
REST ANNEXE II	40	80192	31759	10845	30649	3154	176	1218	2	2309
OTHER PROCESSED PROD	41	19152	7058	594	1106	4578	114	1085	998	3619
REST CHAPT. 01-24	42	161170	42409	43213	11314	47108	1579	9030	500	6017
AGR. PROD. CHAPT. 25-99	43	83035	37874	4585	2711	24453	5003	4751	1605	2013
TOTAL AGRICULT PROD.	00	5478843	1062473	2291092	356211	288067	298074	648786	43923	530227
400 USA										
PORK	01	44153	89	220	3	4259	274	4	-	39304
BEEF	02	422	-	79	59	-	-	3	238	43
POULTRY	04	26	-	2	4	14	-	-	-	6
FISH	05	24161	758	4666	567	2421	172	3031	25	12521
CEREALS	06	6482	1591	891	1176	2135	72	477	114	36
RICE	07	316	-	4	161	-	-	151	-	-
DAIRY PRODUCE	08	34682	2434	6086	6847	5568	4	740	333	12670
EGGS	09	3184	54	-	129	361	-	2599	-	41
FRESH FRUIT, VEGETABLE	10	10869	9	2112	6116	1880	719	33	-	-
PROCESSED FRUIT, VEG.	12	36999	1557	7130	18805	3521	3507	2360	109	10
HOPS	13	4453	4270	182	-	-	-	1	-	-
FLOWERS	14	14449	77	893	977	12145	226	119	-	12
OILS AND FATS	15	17579	492	462	11640	3360	-	1147	102	376
GRAINS AND SEED	16	1629	102	77	165	633	11	269	-	372
SUGAR	17	75703	70	37247	38291	9	76	9	1	-
WINE	19	745505	43626	97002	204209	208	21	438	1	-
TOBACCO	21	9418	655	2	8526	132	3	100	-	-
FLAX	22	3711	-	77	4	-	3611	19	-	-
HEMPS	23	-	-	-	-	-	-	-	-	-
DRY FORAGE	24	-	-	-	-	-	-	-	-	-
REST ANNEXE II	40	39818	2430	1013	19780	9856	527	3286	132	2794
OTHER PROCESSED PROD	41	88553	11750	3239	14045	5706	1671	26900	19061	6141
REST CHAPT. 01-24	42	785145	69416	197540	25952	258436	1558	223682	4523	4038
AGR. PROD. CHAPT. 25-99	43	12585	345	4244	764	79	1190	6265	19	179
TOTAL AGRICULT PROD.	00	1559842	139765	363158	357720	310723	13642	271633	24658	78543

1) The complete set of tables SCE 2151 'EC trade in agricultural products - subject to regulations' covering all countries is available on microfiche which can be obtained free on request.



L'édition complète  
est disponible sur  
microfiches 1)

TABLEAU SPECIAL  
COMMERCE DE LA CE EN PRODUITS AGRICOLES

C: soumis aux règlements 1)

Janvier-décembre 1979

export  
1000 ECU

Trading partners - Pays partenaires	EUR 9	Deutschland	France	Italia	Nederland	Belg.-Lux.	United Kingdom	Ireland	Danmark
Products - Produits									
1031 ACP (54 PAYS)									
VIANDE PORCINE 01	13601	253	6220	260	1796	1389	455	67	3161
VIANDE BOVINE 02	17825	1247	8061	452	1179	2152	1686	237	2811
VOLAILLES 04	17562	240	7377	606	3642	2253	3001	19	424
POISSONS 05	57679	3639	4742	259	21677	1432	24361	398	1171
CEREALES 06	233514	22205	139743	9186	9743	27865	18823	3666	2233
RIZ 07	9783	1583	325	6636	1032	167	40	.	.
PRODUITS LAITIERS 08	518900	66611	66705	275	109983	29327	18710	7189	20100
OEUFs 09	885	14	213	9	424	11	214	.	.
FRUITS, LEGUMES FRAIS 10	14450	17	7647	120	5931	363	372	.	.
FRUIT, LEGUMES TRANSF 12	41675	275	9006	27786	381	673	3474	14	66
HOUBLON 13	10073	7966	8	.	.	1000	802	297	.
FLEURS 14	741	21	489	5	154	17	55	.	.
HUILES, GRAISSES 15	101867	46832	14705	5623	20465	4103	7561	1610	938
GRAINES, SEMENCES 16	2345	12	1393	112	380	12	97	.	339
SUCRE 17	212474	21502	120466	3	10651	56764	2796	1	251
VIN 18	26582	852	22333	2940	21	24	412	.	.
TABAC 21	2075	41	1433	553	.	39	9	.	.
LIN 22	71	4	15	51	.	1	.	.	.
CHANVRE 23	6	.	4	1	.	1	.	.	.
FOURRAGES DESHYDRATE 24	7	.	7	.	.	.	.	.	.
RESTE ANNEXE II 40	31041	2003	9311	641	1802	4437	11353	22	1472
AUTRES PRODUITS TRAN 41	86886	4722	23158	2587	9981	3712	20812	19432	2482
RESTE CHAP. 01-24 42	241937	20381	59844	2143	24485	3403	122385	4391	4905
PROD. AGR. CHAP25-99 43	7252	537	2113	249	278	402	3501	4	168
TOTAL PROD. AGRICOLES 00	1449231	200957	505318	60497	224125	139547	240919	37347	40521
1040 CLASSE 3									
VIANDE PORCINE 01	6837	1654	1252	707	196	2115	36	.	847
VIANDE BOVINE 02	102897	57572	7523	1258	12036	1358	466	2337	20347
VOLAILLES 04	64421	5664	26437	2	15541	2890	9890	3	3994
POISSONS 05	62943	15547	246	389	250	16	30594	196	15665
CEREALES 06	344177	73372	158373	1783	3832	20438	55324	801	30254
RIZ 07	29275	8	.	29247	20	.	.	.	.
PRODUITS LAITIERS 08	221875	57484	70801	256	44048	25585	1978	21384	339
OEUFs 09	152	1	2	.	32	.	.	.	117
FRUITS, LEGUMES FRAIS 10	45988	162	61	42819	2382	2	33	.	479
FRUIT, LEGUMES TRANSF 12	3509	863	100	1440	382	12	695	7	10
HOUBLON 13	7916	6260	781	.	.	870	5	.	.
FLEURS 14	4576	199	967	250	3014	126	17	.	3
HUILES, GRAISSES 15	55345	20976	6075	3477	17164	20	6718	.	915
GRAINES, SEMENCES 16	22355	3361	10423	651	6407	155	190	.	1168
SUCRE 17	65153	4889	35070	.	12409	10389	.	2396	.
VIN 18	13521	264	4797	8449	2	.	9	.	.
TABAC 21	1860	197	.	1346	47	.	.	270	.
LIN 22	9367	.	3023	.	.	6344	.	.	.
CHANVRE 23	.	.	.	.	.	.	.	.	.
FOURRAGES DESHYDRATE 24	.	.	.	.	.	.	.	.	.
RESTE ANNEXE II 40	40334	11800	7254	8188	7913	434	3840	4	901
AUTRES PRODUITS TRAN 41	31918	11226	866	2642	5483	189	1581	5659	4272
RESTE CHAP. 01-24 42	132467	42343	31737	7410	28941	882	15695	1357	4082
PROD. AGR. CHAP25-99 43	119004	22262	10236	8318	44300	12190	16147	3079	2412
TOTAL PROD. AGRICOLES 00	1385840	336134	376024	118632	204519	84015	143218	37493	85805
400 ETATS UNIS									
VIANDE PORCINE 01	113034	367	660	20	10662	622	3	.	100700
VIANDE BOVINE 02	637	.	70	129	1	.	9	353	75
VOLAILLES 04	48	.	15	19	8	.	.	.	6
POISSONS 05	49263	1143	4394	931	9346	563	11609	202	21075
CEREALES 06	7149	4974	141	294	1342	12	299	78	9
RIZ 07	281	1	.	147	.	.	133	.	.
PRODUITS LAITIERS 08	81745	4158	18338	18953	11772	10	1556	636	26322
OEUFs 09	1602	23	.	126	427	.	1004	.	22
FRUITS, LEGUMES FRAIS 10	8261	27	1150	5246	525	1246	67	.	.
FRUIT, LEGUMES TRANSF 12	25233	2215	7742	7611	2876	1535	3040	229	35
HOUBLON 13	16311	15808	491	.	.	.	12	.	.
FLEURS 14	32734	489	775	2252	27623	898	466	1	230
HUILES, GRAISSES 15	20936	503	391	14152	3359	.	1720	128	703
GRAINES, SEMENCES 16	6779	508	466	449	3472	23	1298	.	602
SUCRE 17	3678	110	2526	954	10	67	11	.	.
VIN 18	370373	62678	156169	149034	567	17	1901	6	1
TABAC 21	8943	504	13	7866	541	.	19	.	.
LIN 22	3479	.	31	27	.	3412	9	.	.
CHANVRE 23	.	.	.	.	.	.	.	.	.
FOURRAGES DESHYDRATE 24	.	.	.	.	.	.	.	.	.
RESTE ANNEXE II 40	72380	19163	10863	2175	13679	1393	18626	966	5515
AUTRES PRODUITS TRAN 41	134633	36724	5082	13337	8337	3019	37391	18728	12065
RESTE CHAP. 01-24 42	883787	70918	176537	27531	199751	1691	391410	10838	5111
PROD. AGR. CHAP25-99 43	83978	1510	11551	587	236	4116	24235	24	41719
TOTAL PROD. AGRICOLES 00	1925313	221922	397406	251840	294474	18624	494818	32189	214190

1) L'édition complète de l'élaboration: SCE 2151 «Commerce de la CE en produits agricoles soumis aux règlements» pour tous les partenaires commerciaux est disponible sur microfiches qui seront envoyées gratuitement.

**SPECIAL TABLE**

**EC TRADE IN AGRICULTURAL PRODUCTS**

C: subject to regulations 1)

**import**  
1000 kg

January-September 1979

The complete set of tables is available on microfiche 1)

Trading partners - Pays partenaires		EUR 9	Deutschland	France	Italia	Nederland	Belg.-Lux.	United Kingdom	Ireland	Danmark
Products - Produits										
1000 WORLD										
PORK	01	1781839	384611	327971	281535	83988	111684	582548	5664	3838
BEEF	02	1663224	234428	256636	571849	107487	75355	362467	53040	1962
POULTRY	04	311763	190135	17050	12919	22156	36218	29383	3686	216
FISH	05	1477364	436640	31853	262016	129273	105660	418248	15641	191033
CEREALS	06	32231557	5457510	1753204	6099617	6712563	5581371	5416601	651531	529460
RICE	07	671247	119966	195158	189451	101652	97523	156526	2680	8311
DAIRY PRODUCE	08	3390267	413974	176362	1509579	617959	270139	302565	79600	20049
EGGS	09	297051	216765	26811	12029	9786	8276	16471	2394	3609
FRESH FRUIT, VEGETABLE	10	8194332	3359740	1605536	231120	768915	517542	1453037	79541	148901
PROCESSED FRUIT, VEG.	12	3166437	129850	447358	109749	310130	214328	671426	52751	62195
HOPS	13	8660	2936	771	557	177	1478	1059	1082	500
FLOWERS	14	395772	207628	58475	18124	43350	35205	25071	1180	6739
OILS AND FATS	15	25338042	7691093	3964461	2436260	4661891	1717600	2573789	442518	1850430
GRAINS AND SEED	16	260313	71334	46108	35298	38106	27133	31781	6705	3848
SUGAR	17	5468357	595366	490875	491327	1183540	446152	1599528	149382	512187
WINE	18	1973516	675167	725833	16672	115228	126284	259467	7033	47832
TOBACCO	21	494752	110629	62942	19846	61205	28050	197659	6102	8319
FLAX	22	146802	4713	11894	14115	2229	103130	10177	473	61
HEMPS	23	7987	230	1352	2343	65	901	3090	6	-
DRY FORAGE	24	611676	300013	12881	57791	141451	73497	10475	1	15569
REST ANNEXE II	40	615852	1360367	498004	376120	2901331	660955	823369	72348	123358
OTHER PROCESSED PROD	41	1403713	415106	242223	91991	168957	152759	210271	65426	59980
REST CHAPT. C1-24	42	12710985	2741454	1594797	954011	5003017	946283	1313887	82717	242119
AGR. PROD. CHAPT. 25-99	43	2451509	4908630	3452360	6346331	2246441	2527030	4335661	309310	725746
TOTAL AGRICULT PROD.	00	134273319	31060485	16317915	20140750	25430987	13864553	20804556	2090811	4563262
1010 INTRA-EC										
PORK	01	1634637	368233	311984	252933	61888	98517	532571	5660	2871
BEEF	02	1266612	167380	205043	449525	76214	62724	253740	51286	700
POULTRY	04	469779	163555	13885	5330	21239	35899	26034	3685	152
FISH	05	684974	135637	140603	65267	85059	73375	148703	16132	26198
CEREALS	06	13870776	2748900	736034	2142818	2343985	2920961	1977688	582388	420102
RICE	07	374326	88079	133564	1481234	29191	52915	60303	2528	6798
DAIRY PRODUCE	08	3262544	397979	167931	1481234	612524	263343	241164	79388	18981
EGGS	09	288350	216910	26724	7938	7311	8271	16039	2393	2764
FRESH FRUIT, VEGETABLE	10	3970220	2120947	512004	109349	234457	285909	549501	61341	96672
PROCESSED FRUIT, VEG.	12	1612395	767928	183613	36400	187281	155009	220600	35097	26467
HOPS	13	4593	849	492	657	160	392	930	629	484
FLOWERS	14	228874	180449	55620	14556	18850	33558	18766	1146	5889
OILS AND FATS	15	3871462	752415	917059	196083	313745	744570	408516	157924	401150
GRAINS AND SEED	16	130050	41191	31088	6997	16180	13879	12442	5438	2835
SUGAR	17	1528706	307355	14049	187656	495586	286069	128921	87915	21155
WINE	18	1583658	527718	669836	9833	73720	100466	161197	5809	35079
TOBACCO	21	93820	49908	14606	94	17400	7336	1148	256	3072
FLAX	22	126827	4264	9944	10839	1042	90825	9379	473	61
HEMPS	23	2136	167	87	527	31	38	1280	6	-
DRY FORAGE	24	342255	139765	-	5737	118982	72138	3639	1	1993
REST ANNEXE II	40	1967934	253210	171946	94529	78337	486420	112352	34426	31654
OTHER PROCESSED PROD	41	1208630	346432	208192	79424	156653	147413	163509	63551	43456
REST CHAPT. C1-24	42	8451958	1372528	657637	364962	462622	749297	531706	42771	106855
AGR. PROD. CHAPT. 25-99	43	4178199	725774	303297	666891	593747	1642299	170919	43439	31833
TOTAL AGRICULT PROD.	00	51113715	11915473	5485238	6190527	10874904	8331623	5751047	1277682	1287221
1011 EXTRA-EC										
PORK	01	147202	16378	15987	28602	22120	13167	49977	4	967
BEEF	02	396612	67048	51593	122324	31273	12631	108727	1754	1262
POULTRY	04	41774	26370	3165	7589	917	319	3349	1	64
FISH	05	1192390	301603	178250	196749	44214	32285	269545	5509	164835
CEREALS	06	18360607	2710236	1047170	3956799	4368578	2660410	3438913	69143	109358
RICE	07	496921	31827	61594	188503	72501	44608	96223	152	1513
DAIRY PRODUCE	08	127723	15995	8431	28345	5475	6796	61401	212	1068
EGGS	09	8701	765	87	4091	2475	5	432	1	845
FRESH FRUIT, VEGETABLE	10	4218620	1268793	1093532	121771	528926	231633	903536	18200	52229
PROCESSED FRUIT, VEG.	12	1543310	523334	263745	73349	119355	59319	450826	17654	35728
HOPS	13	4067	2087	279	-	17	1086	129	453	16
FLOWERS	14	66878	27179	2855	3568	24460	1647	6305	34	850
OILS AND FATS	15	21405692	6898678	3047402	2240177	4348146	973030	2164385	284594	1449280
GRAINS AND SEED	16	130239	30142	15020	28301	21903	13254	19339	1267	1013
SUGAR	17	3939651	288011	476826	303671	687954	160083	1470607	61467	491032
WINE	18	389858	147449	55997	6839	41508	25818	98270	1224	12753
TOBACCO	21	397171	59010	48336	19752	41755	20714	196511	5846	5247
FLAX	22	19975	449	1950	3276	1197	12305	798	-	-
HEMPS	23	5851	63	1265	1816	34	863	1810	-	-
DRY FORAGE	24	269423	160248	12881	52054	22469	1359	6836	-	13576
REST ANNEXE II	40	4837396	1103751	326058	281561	2110818	174535	711017	37922	91704
OTHER PROCESSED PROD	41	183115	36031	36031	12567	12034	5346	46762	1875	13524
REST CHAPT. C1-24	42	4198615	1185895	937160	589049	376815	196986	746596	39946	126168
AGR. PROD. CHAPT. 25-99	43	20581948	4182856	3149063	5679440	1638009	884731	4088065	265871	693913
TOTAL AGRICULT PROD.	00	82963759	19104273	10832677	13950223	14523223	5532930	14940359	813129	3266945

1) The complete set of tables SCE 2151 'EC trade in agricultural products - subject to regulations' covering all countries is available on microfiche which can be obtained free on request.

L'édition complète est disponible sur microfiches 1)

TABLEAU SPECIAL  
COMMERCE DE LA CE EN PRODUITS AGRICOLES

C: soumis aux règlements 1)

Janvier-septembre 1979

import  
1000 ECU

Trading partners - Pays partenaires		EUR 9	Deutschland	France	Italia	Nederland	Belg.-Lux.	United Kingdom	Ireland	Danmark
Products - Produits										
1000 MONDE										
VIANDE PORCINE	01	2373019	566851	468508	417428	80164	103661	727869	6112	2426
VIANDE BOVINE	02	3223729	479894	588345	1196381	192523	167648	553142	62585	3211
VOLAILLES	04	435045	268767	30908	17863	26001	45281	39730	5563	932
POISSONS	05	2125639	391447	499754	336564	148140	184209	413845	17610	134070
CEREALES	06	4615436	790679	281781	826166	883367	839732	781886	116191	95694
RIZ	07	294538	47426	74714	35397	34989	34451	61574	1303	4684
PRODUITS LAITIEPS	08	3192561	647877	262117	820769	429985	445251	553688	15170	17704
OEUFS	09	229792	163864	20193	11807	6243	6948	15747	2487	2503
FRUITS, LEGUMES FRAIS	10	3842905	1650691	671216	95168	341516	235690	747616	34921	66087
FRUIT, LEGUMES TRANSF	12	2038119	835273	293270	86743	198624	153866	396832	34011	49500
HOUBLON	13	28534	8162	3509	3098	1322	4225	3461	2634	2143
FLEURS	14	87851	522521	104471	42848	72838	42884	64193	3055	15041
HUILES, GRAISSES	15	6148038	1650059	1106099	695917	1071328	422223	768171	100407	333834
GRAINES, SEMENCES	16	308243	69691	69935	42801	46987	26349	35694	7253	9533
SUCRE	17	977877	84369	104202	10141	131564	85161	410353	19279	41548
VIN	18	1293423	350761	229769	36503	120253	145660	355250	11595	43612
TABAC	21	1161831	772965	53574	56323	148059	72508	514307	16786	27269
LIN	22	71583	4783	6643	15030	344	31641	12110	968	64
CHANVRE	23	3512	350	546	1222	8	308	1058	19	1
FOURRAGES DESHYDRATE	24	57798	27223	1338	5597	13373	7334	1211	-	1722
RESTE ANNEXE II	40	3716216	849913	581876	313551	714615	265527	878116	61967	50651
AUTRES PRODUITS TRAN	41	1735379	497512	321598	107093	209428	201068	246968	83568	68144
RESTE CHAP. 01-24	42	6864915	1823732	1412541	931993	792431	566906	1041830	75626	219856
PROD. AGR. CHAP25-99	43	8245692	1817613	1362513	2360978	619528	584530	1648428	117550	334552
TOTAL PROD. AGRICOLES	00	54451675	13822423	8519444	8558581	6283650	4673061	10273079	796660	1524781
1010 INTRA-CE										
VIANDE PORCINE	01	2243539	539067	454617	391089	69257	94677	686735	6097	1970
VIANDE BOVINE	02	2602327	360740	490654	1033766	142862	144704	366387	61807	1407
VOLAILLES	04	358173	227660	16509	7105	24264	43916	32711	5553	455
POISSONS	05	857530	182054	191878	115542	87929	118328	133337	14812	13650
CEREALES	06	2634946	510482	162049	443296	450130	534293	345734	106971	81991
RIZ	07	166168	37607	56364	510	12781	22269	31405	1251	3981
PRODUITS LAITIERS	08	2933605	613366	236336	737049	426958	423394	464856	15045	16601
OEUFS	09	223859	162510	20059	9727	5144	6934	15003	2480	2002
FRUITS, LEGUMES FRAIS	10	1771127	1053424	205352	29514	112320	135917	267413	25255	41932
FRUIT, LEGUMES TRANSF	12	1024609	458577	128352	27346	112784	112258	138972	24033	22287
HOUBLON	13	17166	2106	2649	3098	1174	1225	3144	1665	2105
FLEURS	14	708788	450531	99697	34857	27066	41059	39953	2878	12747
HUILES, GRAISSES	15	1275911	237683	328804	114994	95882	207402	164033	45777	81336
GRAINES, SEMENCES	16	204291	44869	54099	18511	30081	22160	21121	6350	7100
SUCRE	17	347923	61743	3184	76414	73453	70532	50026	9423	3148
VIN	18	963885	263299	190986	28661	81524	127942	228676	9329	33468
TABAC	21	123361	122450	3013	1298	44016	27852	3008	881	9843
LIN	22	60730	4595	6117	12940	236	24327	11483	968	64
CHANVRE	23	1064	312	31	241	5	18	437	19	1
FOURRAGES DESHYDRATE	24	33276	13564	-	653	11219	7188	418	-	234
RESTE ANNEXE II	40	720712	156444	160234	44663	90727	141553	65204	26220	15667
AUTRES PRODUITS TRAN	41	1505614	419079	276024	93828	193418	192563	201672	81590	47440
RESTE CHAP. 01-24	42	2616060	518047	517717	322172	355819	362019	394198	62276	83812
PROD. AGR. CHAP25-99	43	1552897	341865	135081	523755	138088	242383	113771	43211	14743
TOTAL PROD. AGRICOLES	00	25136531	6782074	3759806	4071029	2587137	3104913	3779697	553891	497984
1011 EXTRA-CE										
VIANDE PORCINE	01	129510	27784	13891	26339	10907	8984	41134	15	456
VIANDE BOVINE	02	621402	119154	77691	162615	49661	22944	186755	778	1804
VOLAILLES	04	76545	40780	14399	10758	1737	1365	7019	10	477
POISSONS	05	1268109	209393	307876	221022	60211	65881	280508	2798	120420
CEREALES	06	1980338	280045	119732	382810	433237	305439	436152	9220	13703
RIZ	07	128370	9919	18350	34887	22209	12182	30169	52	703
PRODUITS LAITIERS	08	258956	34511	25781	83720	3027	21857	88832	125	1103
OEUFS	09	5933	1354	134	2080	1099	14	744	7	501
FRUITS, LEGUMES FRAIS	10	1968162	597267	465864	65654	225580	99773	480203	9666	24155
FRUIT, LEGUMES TRANSF	12	1004279	369478	154918	59397	83827	41608	257860	9978	27213
HOUBLON	13	11368	6056	860	7991	128	3000	317	969	38
FLEURS	14	159063	71990	4774	7991	45772	1825	24240	177	2294
HUILES, GRAISSES	15	4871655	1412376	777295	580923	975446	214821	603666	54630	252498
GRAINES, SEMENCES	16	102513	24822	15836	24290	15467	4189	14573	903	2433
SUCRE	17	629954	22626	101018	24987	58111	14629	360327	9856	38400
VIN	18	329539	87462	38803	7842	38729	17718	126574	2266	10144
TABAC	21	930859	148143	50561	55025	87844	44656	511299	15905	17426
LIN	22	10853	188	526	2090	108	7314	627	-	-
CHANVRE	23	2448	38	515	981	3	290	621	-	-
FOURRAGES DESHYDRATE	24	24522	13659	1338	4944	2154	146	793	-	1488
RESTE ANNEXE II	40	2984408	689878	401642	268888	616305	123974	812912	35747	34984
AUTRES PRODUITS TRAN	41	220122	68790	45574	13265	16010	8505	45296	1978	20704
RESTE CHAP. 01-24	42	4219298	1296544	89424	609821	436612	204887	632198	13350	131062
PROD. AGR. CHAP25-99	43	7171150	1475748	1227432	1837223	462808	342147	1431644	74339	319809
TOTAL PROD. AGRICOLES	00	29109355	7007905	4759634	4487552	3647069	1568148	6374463	242769	1021815

1) L'édition complète de l'élaboration: SCE 2151 «Commerce de la CE en produits agricoles soumis aux règlements» pour tous les partenaires commerciaux est disponible sur microfiches qui seront envoyées gratuitement.

**SPECIAL TABLE**

**EC TRADE IN AGRICULTURAL PRODUCTS**

C: subject to regulations 1)

The complete set of tables is available on microfiche 1)

**import**  
1000 kg

January-September 1979

Trading partners - Pays partenaires		EUR 9	Deutschland	France	Italia	Nederland	Belg.-Lux.	United Kingdom	Ireland	Danmark
Products - Produits										
<b>1020 CLASS 1</b>										
PORK	01	59214	4241	9501	8452	8466	3522	24730	4	298
BEEF	02	162937	17467	33479	40545	14185	4935	49328	1754	1244
POULTRY	04	12211	8092	390	199	502	39	2893	1	26
FISH	05	69027	9867	96310	86353	17697	20378	225101	5452	139109
CEREALS	06	10999399	1325468	437277	2339711	1961042	1614121	3264281	33943	23556
RICE	07	338493	14658	30632	174458	21211	21833	74064	152	1485
DAIRY PRODUCE	08	122354	13047	8061	27243	5323	6408	61087	212	973
EGGS	09	3608	386	62	11	2153	3	377	1	615
FRESH FRUIT, VEGETABL	10	2476098	732810	758476	58039	229912	170617	497373	8124	20747
PROCESSED FRUIT, VEG.	12	742028	216408	125745	50207	51000	27318	242581	11691	17078
HOPS	13	2191	1152	121	-	17	287	106	453	15
FLOWERS	14	19136	8838	1216	918	5908	960	949	2	345
OILS AND FATS	15	11528613	4016937	1171356	1548735	2359157	489765	1297753	166099	478811
GRAINS AND SEED	16	74609	9973	10092	16648	10172	10563	15026	1267	868
SUGAR	17	415296	41826	9427	51093	149963	13948	67534	21362	60143
WINE	18	305196	99952	37456	6358	40954	20479	87325	1165	11477
TOBACCO	21	169335	26394	10894	12841	13475	8304	93614	1901	1912
FLAX	22	719	118	132	81	5	287	96	-	-
HEMPS	23	816	23	45	480	-	48	220	-	-
DRY FORAGE	24	152822	103938	12881	225	22469	1359	5898	-	6052
REST ANNEXE II	40	3137833	781068	149406	101714	1552687	104194	380469	22608	45687
OTHER PROCESSED PROD	41	125123	42910	12123	10901	8040	4084	33331	1289	12445
REST CHAPT. 01-24	42	650011	167461	135640	64190	94705	33239	86586	823	47277
AGR. PROD. CHAPT. 25-99	43	11313272	1759070	1263030	3458199	941059	439414	2633543	218130	619987
TOTAL AGRICULT. PROD.	00	43500341	9470934	4214561	8077601	7510292	2996105	9144265	496433	1490150
<b>1021 EFTA COUNTR.</b>										
PORK	01	13269	1408	1159	631	1969	370	7523	4	205
BEEF	02	35764	14305	396	19336	178	281	609	-	659
POULTRY	04	259	-	2	82	169	-	-	-	6
FISH	05	386231	43962	45772	35001	6716	8066	168851	788	77075
CEREALS	06	24136	3767	1824	1087	143	572	14276	95	2372
RICE	07	8	4	-	-	-	3	1	-	-
DAIRY PRODUCE	08	55347	11662	7829	26358	607	6363	1896	-	632
EGGS	09	3198	148	30	-	2128	-	292	-	600
FRESH FRUIT, VEGETABL	10	25846	14914	4675	2465	1308	580	1134	33	677
PROCESSED FRUIT, VEG.	12	51574	12670	4912	8192	4289	752	16519	168	4072
HOPS	13	30	30	-	-	-	-	-	-	-
FLOWERS	14	2123	1426	19	26	217	7	257	-	171
OILS AND FATS	15	307827	104831	46061	1057	25087	1184	83139	879	45589
GRAINS AND SEED	16	2371	1464	352	4	269	-	73	4	205
SUGAR	17	25895	3241	228	11226	205	-	10609	12	374
WINE	18	86609	28468	27254	5254	5123	6496	10499	238	3267
TOBACCO	21	3133	45	849	2189	15	2	33	-	-
FLAX	22	279	118	-	-	-	65	96	-	-
HEMPS	23	39	2	15	18	-	3	1	-	-
DRY FORAGE	24	-	-	-	-	-	-	-	-	-
REST ANNEXE II	40	71108	22720	13250	17796	2416	3783	6797	1621	2725
OTHER PROCESSED PROD	41	63681	27944	3523	9364	3509	1541	6507	442	10851
REST CHAPT. 01-24	42	240957	58988	102955	23347	12855	11214	6796	213	24579
AGR. PROD. CHAPT. 25-99	43	7369548	1198885	632073	2028831	806150	199635	1733126	168298	602550
TOTAL AGRICULT. PROD.	00	8769232	1550982	893208	2192264	873423	240917	2069034	172795	776609
<b>1030 CLASS 2</b>										
PORK	01	190	3	14	47	54	-	72	-	-
BEEF	02	144178	31900	13746	17766	15353	6511	58884	-	18
POULTRY	04	4322	2901	484	28	326	233	312	-	38
FISH	05	466732	195151	75365	103041	24144	11037	40472	47	17475
CEREALS	06	7245585	1358600	609238	1600781	2405468	1017791	172680	35186	85781
RICE	07	154180	16650	30250	13998	51285	19823	22147	-	27
DAIRY PRODUCE	08	1078	1	46	588	80	49	272	-	42
EGGS	09	1620	24	7	1473	38	1	35	-	42
FRESH FRUIT, VEGETABL	10	1605734	434295	327676	60543	288408	58381	398570	8800	28971
PROCESSED FRUIT, VEG.	12	610268	187630	132764	20556	49330	21215	178980	5475	14318
HOPS	13	6	5	-	-	-	-	-	-	1
FLOWERS	14	45303	16689	1638	2228	18195	685	5336	32	500
OILS AND FATS	15	9733101	2832053	1841331	684941	1961277	480124	847972	118394	967009
GRAINS AND SEED	16	21373	3056	2840	5565	6780	2291	815	-	26
SUGAR	17	3089938	169949	434609	193424	510469	75420	1296372	40105	369590
WINE	18	40826	8754	18499	114	146	5240	7953	46	74
TOBACCO	21	212905	27502	32170	5641	27037	11280	102174	3849	3252
FLAX	22	6149	-	414	1554	-	4201	-	-	-
HEMPS	23	225	-	173	5	-	47	-	-	-
DRY FORAGE	24	10830	-	-	-	-	-	-	-	-
REST ANNEXE II	40	1429991	226354	138102	109079	540668	54494	302917	13144	45233
OTHER PROCESSED PROD	41	34950	3950	17221	210	2223	751	9432	549	614
REST CHAPT. 01-24	42	3321901	915856	765557	452659	269630	160005	645448	39053	73693
AGR. PROD. CHAPT. 25-99	43	5500778	1157534	1511634	1249624	499964	293490	717045	36910	34572
TOTAL AGRICULT. PROD.	00	33722183	7599747	5953778	4523865	6670965	2223074	4807888	301590	1641276

1) The complete set of tables SCE 2151 'EC trade in agricultural products - subject to regulations' covering all countries is available on microfiche which can be obtained free on request.

L'édition complète est disponible sur microfiches 1)

TABLEAU SPECIAL  
COMMERCE DE LA CE EN PRODUITS AGRICOLES

C: soumis aux règlements 1)

Janvier-septembre 1979

import  
1000 ECU

Trading partners - Pays partenaires	EUR 9	Deutschland	France	Italia	Nederland	Belg.-Lux.	United Kingdom	Ireland	Danmark
Products - Produits									
1020 CLASSE 1									
VIANDE PORCINE 01	35921	3403	6148	3839	5020	2155	15179	15	162
VIANDE BOVINE 02	231002	22479	50074	64580	17876	8934	64513	778	1768
VOLAILLES 04	13112	90F9	18F6	471	1029	171	6121	10	335
POISSONS 05	762938	104628	155156	125715	32537	44061	222563	2705	75573
CEREALES 06	1250616	137406	59241	233700	204014	194973	411731	5319	4232
RIZ 07	79949	4604	9600	31309	5418	6926	21353	52	687
PRODUITS LAITIERS 08	248771	28407	25082	81913	2914	21241	88081	125	1008
OEUFS 09	3219	1166	76	54	964	13	669	7	270
FRUITS, LEGUMES FRAIS 10	1224159	391939	305662	39128	104350	75514	288446	5570	13550
FRUIT, LEGUMES TRANSF 12	473297	149469	66046	41931	34302	18544	142956	6922	13187
HOUBLON 13	5797	3281	358	.	128	736	253	969	32
FLEURS 14	41528	20078	1174	2951	12982	674	3070	14	585
HUILES, GRAISSES 15	2488142	778195	278537	378575	504205	107907	321108	30765	88850
GRAINES, SEMENCES 16	62950	11569	10728	15759	7082	3050	11929	903	1930
SUCRE 17	46449	4252	1329	5819	16110	2064	8642	2158	6075
VIN 18	281879	61643	31625	7515	38209	15726	115320	2206	9615
TABAC 21	494621	74453	16853	41944	36479	20911	292835	6428	4718
LIN 22	365	7	37	70	1	180	70	.	.
CHANVRE 23	253	11	12	143	.	15	72	.	.
FOURRAGES DESHYDRATE 24	14008	8955	1338	23	2154	146	695	.	697
RESTE ANNEXE II 40	1024493	194884	128564	68796	225887	45300	338507	8682	14273
AUTRES PRODUITS TRAN 41	161219	57994	17349	11500	10989	7211	34764	1577	19835
RESTE CHAP. C1-24 42	375225	106597	31327	50643	63902	18857	79245	1549	23105
PROD. AGR. CHAP25-99 43	3991648	761433	582322	1020647	252517	184759	836713	56567	296690
TOTAL PROD. AGRICOLES 00	13317561	2935902	1780364	2227025	1578869	780068	3304835	133321	577177
1021 A E L E									
VIANDE PORCINE 01	8185	1523	805	640	832	114	4144	15	112
VIANDE BOVINE 02	48701	17784	628	28959	106	463	480	.	281
VOLAILLES 04	414	.	16	43	102	11	.	.	242
POISSONS 05	361271	43810	44027	61351	6260	10401	146624	354	48444
CEREALES 06	9325	2221	1820	370	304	273	3633	58	646
RIZ 07	14	11	1	.	.	2	.	.	.
PRODUITS LAITIERS 08	156115	26224	24861	77992	1240	21092	4053	1	652
OEUFS 09	1521	61	48	.	917	.	293	.	202
FRUITS, LEGUMES FRAIS 10	15936	9893	1768	713	588	1162	1422	12	378
FRUIT, LEGUMES TRANSF 12	37085	12499	3770	4763	2820	883	8992	254	3104
HOUBLON 13	114	114	.	.	.	.	.	.	.
FLEURS 14	4192	2783	68	91	633	17	323	1	276
HUILES, GRAISSES 15	84476	27678	13333	639	6909	533	27225	270	7889
GRAINES, SEMENCES 16	4322	2539	553	147	462	7	146	60	408
SUCRE 17	4942	881	220	2643	124	.	954	4	116
VIN 18	99507	26764	27059	6237	6483	8733	19780	426	4025
TABAC 21	7640	132	182	7219	50	4	53	.	.
LIN 22	127	7	.	.	.	50	70	.	.
CHANVRE 23	22	1	8	10	.	1	2	.	.
FOURRAGES DESHYDRATE 24	.	.	.	.	.	.	.	.	.
RESTE ANNEXE II 40	53869	16179	6226	22940	1484	1343	3246	258	2193
AUTRES PRODUITS TRAN 41	98941	42746	7505	9167	5373	4198	10900	630	18422
RESTE CHAP. C1-24 42	75158	26088	6624	11382	6356	5417	394	394	10873
PROD. AGR. CHAP25-99 43	1763702	316531	162651	377934	178551	40997	380568	36524	269946
TOTAL PROD. AGRICOLES 00	2835579	576469	302173	609882	224620	96640	618325	39261	368209
1030 CLASSE 2									
VIANDE PORCINE 01	255	5	47	81	24	1	97	.	.
VIANDE BOVINE 02	283090	70019	23296	27873	28750	11758	121327	.	36
VOLAILLES 04	13109	6662	3782	156	675	938	754	.	142
POISSONS 05	444445	92313	135599	85465	21093	18378	51131	68	40398
CEREALES 06	714662	137011	60276	146438	228255	106036	23293	3894	9459
RIZ 07	47659	5131	8566	3545	16787	4802	8811	.	16
PRODUITS LAITIERS 08	2010	2	90	1118	49	46	690	.	15
OEUFS 09	804	46	11	585	43	1	42	.	76
FRUITS, LEGUMES FRAIS 10	688463	166615	155736	24351	118017	22788	187532	3530	9894
FRUIT, LEGUMES TRANSF 12	413387	142080	83975	15126	39259	16920	102473	2694	10860
HOUBLON 13	8	2	.	.	.	.	.	.	6
FLEURS 14	115496	50517	3595	4762	32499	1149	21111	163	1700
HUILES, GRAISSES 15	2322772	613191	480125	200518	460178	105546	276386	23806	163022
GRAINES, SEMENCES 16	15318	1427	2677	4396	5128	822	656	.	212
SUCRE 17	546344	12194	96773	14871	39657	6033	343048	7698	26070
VIN 18	18913	3374	7145	25	112	1873	6280	47	57
TABAC 21	410248	62616	27298	10203	49426	21992	216849	9340	12524
LIN 22	4798	.	126	1085	.	3587	.	.	.
CHANVRE 23	123	.	110	1	.	12	.	.	.
FOURRAGES DESHYDRATE 24	862	862	.	.	.	.	.	.	.
RESTE ANNEXE II 40	1714306	426742	226998	119312	376031	64316	454901	26659	19347
AUTRES PRODUITS TRAN 41	38467	3363	23472	277	3031	614	6866	366	458
RESTE CHAP. C1-24 42	3624306	1090365	820600	518996	359263	182412	535055	11604	106011
PROD. AGR. CHAP25-99 43	2342071	528941	517485	618103	172304	119466	355070	15213	15489
TOTAL PROD. AGRICOLES 00	13761925	3413498	2677792	1797287	1950621	689491	2712372	105082	415792

1) L'édition complète de l'élaboration: SCE 2151 « Commerce de la CE en produits agricoles soumis aux règlements » pour tous les partenaires commerciaux est disponible sur microfiches qui seront envoyées gratuitement.

**SPECIAL TABLE**

**EC TRADE IN AGRICULTURAL PRODUCTS**

C: subject to regulations 1)

**import**  
1000 kg

The complete set of tables is available on microfiche 1)

January-September 1979

Trading partners - Pays partenaires Products - Produits	EUR 9	Deutschland	France	Italia	Nederland	Belg.-Lux.	United Kingdom	Ireland	Danmark
<b>1031 ACP ( 54 COUNTRIES )</b>									
PORK 01	19	.	.	.	.	.	19	.	.
BEEF 02	22649	2477	1281	1256	.	141	17493	.	.
POULTRY 04	16	.	.	.	.	.	16	.	.
FISH 05	44531	1239	30417	7479	412	845	4002	.	137
CEREALS 06	277190	5139	1942	299	66604	150229	36055	16918	4
RICE 07	70466	6084	13396	.	43754	6820	412	.	.
DAIRY PRODUCE 08	43	.	.	.	23	.	20	.	.
EGGS 09	.	.	.	.	.	.	.	.	.
FRESH FRUIT, VEGETABLE 10	29969	3229	8989	2411	3296	1291	10599	19	135
PROCESSED FRUIT, VEG. 12	90780	26822	22481	7403	6587	3197	22691	497	1102
HOPS 13	.	.	.	.	.	.	.	.	.
FLOWERS 14	4284	2556	423	173	532	264	296	5	35
OILS AND FATS 15	960721	157865	231308	39315	101211	12195	268433	43187	107207
GRAINS AND SEED 16	7960	251	1125	83	6211	.	290	.	.
SUGAR 17	1075054	42123	68659	10251	25582	14429	841168	29869	42973
WINE 18	53	.	.	.	.	.	53	.	.
TOBACCO 21	30185	3718	3684	.	5573	854	15031	1013	312
FLAX 22	.	.	.	.	.	.	.	.	.
HEMPS 23	.	.	.	.	.	.	.	.	.
DRY FORAGE 24	.	.	.	.	.	.	.	.	.
REST ANNEXE II 40	443672	94034	49651	27519	107267	13781	142219	7279	1922
OTHER PROCESSED PROD 41	7539	.	7408	.	.	36	65	30	.
REST CHAPT. 01-24 42	776103	97943	309999	111586	39571	14378	192700	3802	6124
AGR. PROD. CHAPT. 25-99 43	2674835	520884	960724	727676	141211	113135	181701	22149	7355
TOTAL AGRICULT. PROD. 00	6516069	964365	1711487	935451	547834	331595	1733263	124768	167306
<b>1040 CLASS 3</b>									
PORK 01	97717	12134	6466	20028	13600	9645	25175	.	669
BEEF 02	89303	17681	4351	63836	1735	1185	515	.	.
POULTRY 04	25180	15377	2282	7301	29	47	144	.	.
FISH 05	36536	7225	6575	7291	2373	839	3972	10	8251
CEREALS 06	75251	26108	655	15935	2068	28498	1952	14	21
RICE 07	4201	519	712	.	5	2952	12	.	1
DAIRY PRODUCE 08	4060	2947	324	283	72	339	42	.	53
EGGS 09	3468	355	18	2602	284	1	20	.	188
FRESH FRUIT, VEGETABLE 10	136778	10168	7380	3186	10516	2628	7593	1276	2511
PROCESSED FRUIT, VEG. 12	190765	119296	5236	2338	19025	10785	29265	488	4332
HOPS 13	1870	890	158	.	.	799	23	.	.
FLOWERS 14	2458	1652	1	422	357	1	20	.	5
OILS AND FATS 15	143381	49688	34715	6227	27712	2818	18660	101	3460
GRAINS AND SEED 16	34244	17113	2075	6088	4951	400	3498	.	119
SUGAR 17	434363	76236	32790	59100	27522	70715	106701	.	61299
WINE 18	43530	38713	42	64	48	96	2992	13	1202
TOBACCO 21	14923	5114	5264	1270	1243	1130	723	96	83
FLAX 22	13087	331	1404	1641	1192	7817	702	.	.
HEMPS 23	4810	40	1047	1331	34	768	1590	.	.
DRY FORAGE 24	105771	45480	.	51829	.	.	938	.	7524
REST ANNEXE II 40	268424	96329	37715	70769	17463	15563	27631	2170	784
OTHER PROCESSED PROD 41	22881	9846	4687	1295	2041	511	3999	37	465
REST CHAPT. 01-24 42	193979	71699	35850	50506	12390	3704	14562	70	5198
AGR. PROD. CHAPT. 25-99 43	3767876	1286251	373579	971617	196945	151822	737477	10831	39354
TOTAL AGRICULT. PROD. 00	5704856	2002712	563326	1344959	341965	313063	988206	15106	135519
<b>400 USA</b>									
PORK 01	24497	2639	5372	21	4472	3056	8967	.	.
BEEF 02	59564	42	25469	7	9550	4030	19315	903	268
POULTRY 04	11093	7742	122	57	333	39	2779	1	20
FISH 05	37562	11662	9922	2573	3387	2509	6847	94	568
CEREALS 06	8574359	1082924	323618	1650005	1843864	1556520	2088627	9778	19023
RICE 07	324638	13747	28945	170838	20998	17792	70771	62	1485
DAIRY PRODUCE 08	3323	163	147	136	2501	40	123	212	1
EGGS 09	352	222	1	11	7	3	73	1	14
FRESH FRUIT, VEGETABLE 10	156508	24332	42867	2513	46372	9631	28022	262	2509
PROCESSED FRUIT, VEG. 12	81589	22821	17215	7553	10446	5401	13795	621	3737
HOPS 13	373	1	.	.	17	2	24	329	.
FLOWERS 14	4594	2637	33	275	1396	53	166	2	32
OILS AND FATS 15	9523808	2906946	1019439	1469413	2155812	455380	964135	150768	401915
GRAINS AND SEED 16	28880	2310	5662	8086	4271	570	6751	335	595
SUGAR 17	159034	25202	126	3	83361	13942	112	20150	16138
WINE 18	410	29	46	.	78	55	126	40	36
TOBACCO 21	100150	10063	1911	8757	7979	3183	65117	1669	1471
FLAX 22	40	.	.	34	.	6	.	.	.
HEMPS 23	.	.	.	.	.	.	.	.	.
DRY FORAGE 24	117313	86462	700	.	20636	1359	4600	.	3536
REST ANNEXE II 40	2501113	694457	80338	13200	1481115	76327	99315	17255	39106
OTHER PROCESSED PROD 41	25957	6328	5247	129	1249	909	10744	456	895
REST CHAPT. 01-24 42	131876	39196	4799	4485	49320	10744	14864	432	8036
AGR. PROD. CHAPT. 25-99 43	901201	292844	166965	236052	60101	71982	59135	6977	7145
TOTAL AGRICULT. PROD. 00	22768234	5232739	1739244	3574148	5807285	2233533	3464408	210347	506530

1) The complete set of tables SCE 2151 'EC trade in agricultural products - subject to regulations' covering all countries is available on microfiche which can be obtained free on request.

L'édition complète  
est disponible sur  
microfiches 1)

TABLEAU SPECIAL  
COMMERCE DE LA CE EN PRODUITS AGRICOLES

C: soumis aux règlements 1)

Janvier-septembre 1979

import  
1000 ECU

Trading partners - Pays partenaires	EUR 9	Deutschland	France	Italia	Nederland	Belg.-Lux.	United Kingdom	Ireland	Danmark
Products - Produits									
1031 ACP (54 PAYS)									
VIANDE PORCINE 01	11	.	2	.	.	.	9	.	.
VIANDE BOVINE 02	49643	5707	2391	852	.	274	40419	.	.
VOLAILLES 04	20	.	.	.	.	.	20	.	.
POISSONS 05	90572	2991	66876	7667	1214	2415	9149	.	270
CEREALES 06	31965	790	293	61	7223	16817	4933	1847	1
RIZ 07	23598	2091	4363	.	14907	2167	70	.	.
PRODUITS LAITIERS 08	58	.	.	.	7	.	51	.	.
OEUF 09	.	.	.	.	.	.	.	.	.
FRUITS, LEGUMES FRAIS 10	24301	1709	9589	969	2804	1160	7918	19	133
FRUIT, LEGUMES TRANSF 12	48949	14318	10082	4159	3678	1881	13868	315	648
HOUBLON 13	.	.	.	.	.	.	.	.	.
FLEURS 14	12307	7183	1102	609	1337	549	1189	48	290
HUILES, GRAISSES 15	366246	39200	126373	28081	44621	4996	94921	7955	20099
GRAINES, SEMENCES 16	4870	258	825	24	3625	.	138	.	.
SUCRE 17	312033	3183	14334	604	2344	1329	280303	6822	3114
VIN 18	49	.	.	.	.	.	49	.	.
TABAC 21	67389	9827	4210	.	10460	1872	37260	2775	985
LIN 22	.	.	.	.	.	.	.	.	.
CHANVRE 23	.	.	.	.	.	.	.	.	.
FOURRAGES DESHYDRATE 24	.	.	.	.	.	.	.	.	.
RESTE ANNEXE II 40	1029318	243252	126540	63792	261590	29538	281791	17167	5648
AUTRES PRODUITS TRAN 41	14274	.	14104	.	.	69	47	54	.
RESTE CHAP. 01-24 42	1281252	232167	455933	181688	89697	25150	279658	3131	13828
PROD. AGR. CHAP25-99 43	719297	145963	233704	202648	26071	35384	67211	6480	1836
TOTAL PROD. AGRICOLES 00	4076152	708629	1070721	491154	469578	123601	1119004	46613	46852
1040 CLASSE 3									
VIANDE PORCINE 01	93107	24376	7686	22202	5863	6828	25858	.	294
VIANDE BOVINE 02	106910	24656	4283	69809	2995	2252	915	.	.
VOLAILLES 04	44241	25029	8731	10048	33	256	144	.	.
POISSONS 05	60567	12452	17121	9705	6581	3420	6814	25	4449
CEREALES 06	14973	5628	215	2585	968	4430	1128	7	12
RIZ 07	729	84	184	.	3	453	5	.	.
PRODUITS LAITIERS 08	7865	6102	609	379	64	570	61	.	80
OEUF 09	1904	142	47	1435	92	.	33	.	155
FRUITS, LEGUMES FRAIS 10	55529	38713	4466	2169	3213	1466	4225	566	711
FRUIT, LEGUMES TRANSF 12	117431	77989	4897	2177	10266	6143	12431	362	3166
HOUBLON 13	5563	2773	462	.	.	2264	64	.	.
FLEURS 14	2038	1395	5	278	261	1	59	.	9
HUILES, GRAISSES 15	60346	20990	18633	1622	11063	1181	6172	59	626
GRAINES, SEMENCES 16	24222	11826	2408	4135	3257	317	1988	.	291
SUCRE 17	37143	6180	2916	4279	2344	6532	8637	.	6255
VIN 18	28499	22425	33	57	408	117	4974	13	472
TABAC 21	25924	11074	6404	2878	1939	1753	1615	137	184
LIN 22	5690	181	363	935	107	3547	557	.	.
CHANVRE 23	2072	27	393	837	3	263	549	.	.
FOURRAGES DESHYDRATE 24	9652	3842	.	4921	.	.	98	.	791
RESTE ANNEXE II 40	245340	68252	46167	80734	14665	14248	19504	406	1364
AUTRES PRODUITS TRAN 41	20351	7413	4753	1403	1990	680	3666	35	411
RESTE CHAP. 01-24 42	173478	55480	42701	38222	13447	3587	17898	197	1946
PROD. AGR. CHAP25-99 43	837374	185374	127568	198473	37987	37922	239861	2559	7630
TOTAL PROD. AGRICOLES 00	1981008	614403	301045	459283	117579	98230	357256	4366	28846
400 ETATS UNIS									
VIANDE PORCINE 01	16762	1537	3809	46	3298	1926	6146	.	.
VIANDE BOVINE 02	74348	129	37792	41	10711	7144	17289	394	848
VOLAILLES 04	16426	8505	736	364	656	159	5903	10	93
POISSONS 05	99119	12520	33404	5054	13370	11846	20651	273	2001
CEREALES 06	948474	107453	41551	162589	189981	186428	255584	1646	3242
RIZ 07	76891	4235	9194	30282	5370	6383	20705	33	687
PRODUITS LAITIERS 08	2849	464	90	1017	880	138	124	124	3
OEUF 09	1569	1048	3	54	33	13	346	7	65
FRUITS, LEGUMES FRAIS 10	131607	39825	25514	3690	24426	5623	28539	196	3794
FRUIT, LEGUMES TRANSF 12	68658	20216	8768	7808	8472	4302	14306	964	3822
HOUBLON 13	939	6	.	.	128	15	56	734	.
FLEURS 14	13267	722	155	1542	3514	160	565	12	97
HUILES, GRAISSES 15	1094941	571517	228930	312937	451470	95346	231205	27951	75585
GRAINES, SEMENCES 16	32318	3041	6571	10002	4857	498	6095	179	1075
SUCRE 17	18171	2356	72	2	10127	2055	92	2053	1414
VIN 18	724	62	69	.	106	82	258	93	54
TABAC 21	337982	34419	5560	28565	24333	9800	225855	5878	3572
LIN 22	44	.	.	43	.	1	.	.	.
CHANVRE 23	.	.	.	.	.	.	.	.	.
FOURRAGES DESHYDRATE 24	10668	7514	84	.	1947	146	543	.	414
RESTE ANNEXE II 40	475733	111941	66235	9412	203289	30270	41371	7233	5892
AUTRES PRODUITS TRAN 41	27256	6096	5870	249	141	1236	10871	577	956
RESTE CHAP. 01-24 42	116334	27938	6542	4671	30349	5915	32050	949	7880
PROD. AGR. CHAP25-99 43	593413	189517	72917	180349	32032	32423	65131	6652	14392
TOTAL PROD. AGRICOLES 00	5058493	1157561	553868	758707	1020919	401909	983685	55958	125886

1) L'édition complète de l'élaboration: SCE 2151 «Commerce de la CE en produits agricoles soumis aux règlements» pour tous les partenaires commerciaux est disponible sur microfiches qui seront envoyées gratuitement.

**SPECIAL TABLE**

**EC TRADE IN AGRICULTURAL PRODUCTS**

C: subject to regulations 1)

The complete set of tables is available on microfiche 1)

**export**  
1000 kg

January-September 1979

Trading partners - Pays partenaires		EUR 9	Deutschland	France	Italia	Nederland	Belg.-Lux.	United Kingdom	Ireland	Danmark
Products - Produits										
<b>1000 WORLD</b>										
PORK	01	1823602	156347	86773	48989	684205	313202	20056	40305	473705
BEEF	02	1544362	347125	395278	22725	179439	59558	124316	276218	139703
POULTRY	04	470479	2547	139998	4430	208449	22489	23150	2977	43579
FISH	05	1325105	131852	93698	85859	227068	22854	298944	28843	435987
CEREALS	06	24918343	2266078	14127525	779542	2351996	3213398	1065257	236014	878533
RICE	07	583286	28512	30914	362884	54425	53196	51542	39	1574
DAIRY PRODUCE	08	5124199	1901266	890004	30467	1133987	365509	194224	304679	297063
EGGS	09	331995	18824	14951	1960	210676	54134	27386	23	4041
FRESH FRUIT, VEGETABL	10	4763215	102634	1007073	1908851	1364151	288898	56720	10764	24124
PROCESSED FRUIT, VEG.	12	2039339	161574	327685	748936	417774	245569	105453	8981	23367
HOPS	13	16461	13528	435	27	2	1021	1365	79	.
FLOWERS	14	436149	17333	20072	41643	284566	31657	5752	660	34466
OILS AND FATS	15	5147618	1398865	549191	114667	2128428	626743	127919	8832	192973
GRAINS AND SEED	16	201242	14345	62019	15808	42351	17934	11215	194	37376
SUGAR	17	4010350	537121	1966513	21449	493226	685094	110008	35207	161732
WINE	18	2372679	122934	797259	1429064	1769	10418	9399	298	1538
TOBACCO	21	99166	7548	2269	31549	7990	2347	45736	22	705
FLAX	22	146239	448	76046	844	23415	44161	1318	5	2
HEMPS	23	5513	112	4371	254	7	734	35	.	.
DRY FORAGE	24	323232	1075	248742	4391	13161	1443	.	.	54400
REST ANNEXE II	40	2755520	785261	709500	143518	414179	210550	252799	87314	152399
OTHER PROCESSED PROD	41	1691091	265188	239164	217244	430116	199769	278079	117334	126197
REST CHAPT. 01-24	42	11105724	5191423	1561598	661844	1821165	582690	844042	208966	213996
AGR. PROD. CHAPT. 25-99	43	5022916	1750306	2374356	84397	458810	516819	177135	109921	331172
TOTAL AGRICULT. PROD.	00	77240825	15265126	25754438	6761342	12951575	7570187	3831850	1477675	3628632
<b>1010 INTRA-EC</b>										
PORK	01	1642424	150633	58200	42793	667193	301789	18001	37292	366523
BEEF	02	1271243	244531	337943	13552	154571	51927	119323	237976	111420
POULTRY	04	269938	344	29612	3454	183896	16701	7433	2958	22400
FISH	05	684291	60527	41241	40703	142657	18730	62460	24403	273570
CEREALS	06	14108296	998020	8193629	78497	1978035	1853354	460886	207112	338563
RICE	07	378845	17919	28714	186932	42059	51927	51149	39	46
DAIRY PRODUCE	08	3515010	1611853	582361	11469	445843	243475	115652	172293	132064
EGGS	09	288868	693	12453	1418	188837	52913	23613	23	2918
FRESH FRUIT, VEGETABL	10	3964359	78595	894920	1409746	1236351	274537	55565	10764	3911
PROCESSED FRUIT, VEG.	12	1634808	141225	279649	604162	268218	238280	66419	8186	8669
HOPS	13	5253	3320	225	.	2	596	1081	29	.
FLOWERS	14	333309	6974	14930	33484	227313	28361	4776	639	16832
OILS AND FATS	15	4015859	910902	387577	63037	1865188	564711	94617	7915	121912
GRAINS AND SEED	16	144048	8239	39691	11578	31453	14726	7788	194	30399
SUGAR	17	1453419	165629	541704	2960	311122	268189	56702	29833	77280
WINE	18	1770435	65096	548769	1134715	1502	10364	8739	282	968
TOBACCO	21	75700	5542	1342	15332	5973	2197	44786	22	506
FLAX	22	123726	321	70013	774	23409	28144	1060	5	.
HEMPS	23	4896	109	4184	164	2	402	35	.	.
DRY FORAGE	24	315897	121	247144	.	13161	1443	.	.	54008
REST ANNEXE II	40	2167148	649737	52502	46583	370044	199061	195093	86517	87611
OTHER PROCESSED PROD	41	1188493	153300	171702	148468	305402	177964	134965	71243	25449
REST CHAPT. 01-24	42	8585667	4721863	953423	532059	1280759	563558	229415	193679	110911
AGR. PROD. CHAPT. 25-99	43	4233288	982778	2006617	36523	418010	484467	129262	108454	67177
TOTAL AGRICULT. PROD.	00	51975270	10987431	15998545	4418603	10181060	5447816	1888820	1199858	1853137
<b>1011 EXTRA-EC</b>										
PORK	01	179809	574	28573	6196	15643	11413	2055	3013	107182
BEEF	02	273119	102594	57335	9173	24868	7631	4993	38242	28283
POULTRY	04	200541	21923	110386	976	24553	5788	15717	19	21179
FISH	05	640814	71325	32457	45156	84411	4124	236484	4440	162417
CEREALS	06	10584637	1110143	5933896	700845	306466	1360044	604371	28902	539970
RICE	07	203697	10491	2200	175952	11864	1269	393	.	1528
DAIRY PRODUCE	08	1790470	289413	316643	18998	667425	122034	78572	132386	164999
EGGS	09	45127	12131	2498	542	21839	1221	3773	.	1123
FRESH FRUIT, VEGETABL	10	798826	24039	112153	499105	127800	14361	1155	.	20213
PROCESSED FRUIT, VEG.	12	292772	20349	48036	144774	17757	7289	39034	795	14698
HOPS	13	11208	10208	214	27	.	425	294	50	.
FLOWERS	14	102840	10359	5142	8159	57253	3296	976	21	17634
OILS AND FATS	15	1123078	487963	161614	51630	254559	62032	33302	917	71061
GRAINS AND SEED	16	56977	6106	22328	4230	10701	3208	3427	.	6977
SUGAR	17	2550482	365143	1424809	18489	182004	416905	53306	5374	84452
WINE	18	602244	57838	248490	294349	267	54	660	16	570
TOBACCO	21	27466	206	927	16217	2017	150	950	.	199
FLAX	22	22513	127	6033	70	6	16017	258	.	2
HEMPS	23	617	3	187	90	5	332	.	.	.
DRY FORAGE	24	7335	954	1598	4391	.	.	.	.	392
REST ANNEXE II	40	588372	135524	176998	96935	44135	11489	57706	797	64788
OTHER PROCESSED PROD	41	649847	111592	67462	68776	97248	21805	143114	46091	93759
REST CHAPT. 01-24	42	2442738	451480	628175	129785	526273	19132	559521	15287	103085
AGR. PROD. CHAPT. 25-99	43	1569569	767528	367739	47974	40741	32352	47873	1467	263995
TOTAL AGRICULT. PROD.	00	24758098	4084973	9755853	2342739	2517875	2122371	1887924	277817	1768506

1) The complete set of tables SCE 2151 'EC trade in agricultural products - subject to regulations' covering all countries is available on microfiche which can be obtained free on request.



L'édition complète est disponible sur microfiches 1)

TABLEAU SPECIAL  
COMMERCE DE LA CE EN PRODUITS AGRICOLES

C : soumis aux règlements 1)

Janvier-septembre 1979

export  
1000 ECU

Trading partners - Pays partenaires	EUR 9	Deutschland	France	Italia	Nederland	Belg.-Lux.	United Kingdom	Ireland	Danmark
Products - Produits									
1000 MONDE									
VIANDE PORCINE 01	2602236	127970	99293	84098	903740	460624	25213	59178	842120
VIANDE BOVINE 02	2928821	589488	783743	27073	423468	108075	253115	460140	283719
VOLAILLES 04	565850	25543	164970	8418	256432	22915	31824	5715	50033
POISSONS 05	1260673	138614	139711	60860	257924	35031	159393	33338	435732
CEREALES 06	4233081	388296	2184959	160105	458008	488750	191034	45924	106005
RIZ 07	225520	14457	13347	117850	22442	35051	21542	36	775
PRODUITS LAITIERS 08	4671224	1085619	890938	82606	1223483	370174	220800	373476	424128
OEUF 09	254437	16576	13892	1787	158686	41596	18057	18	4225
FRUITS, LEGUMES FRAIS 10	2166335	58265	411846	887813	623335	139221	29380	6941	9534
FRUIT, LEGUMES TRANSF 12	1256930	143914	221386	368957	288567	118385	86735	8400	20592
HOUBLON 13	70006	61194	976	12	6	3574	4009	233	2
FLEURS 14	938567	28890	37962	95087	656404	46544	8053	858	64769
HUILES, GRAISSES 15	1789204	483612	218094	67463	661242	210817	64104	6232	77640
GRAINES, SEMENCES 16	313763	37387	79362	31366	98068	14037	12732	258	40553
SUCRE 17	832567	125175	389219	1146	87042	153603	25549	13332	37501
VIN 18	1553265	159453	850718	518968	3016	8734	9976	330	2070
TABAC 21	232464	6303	5393	37562	30163	4242	148269	43	489
LIN 22	87854	258	34997	1302	3628	45770	1891	3	5
CHANVRE 23	1642	43	763	405	5	412	14	-	-
FOURRAGES DESHYDRATE 24	31421	114	23798	559	1372	166	-	-	5412
RESTE ANNEXE II 40	1157225	192645	189449	55135	207586	82169	301779	68323	59939
AUTRES PRODUITS TRAN 41	2382138	375534	281988	201297	486892	256998	396295	227460	155674
RESTE CHAP.01-24 42	5198921	860795	1045028	249035	1187803	286242	1361228	82466	126324
PROD. AGR. CHAP25-99 43	2386726	403247	705704	59586	209780	202161	449810	48950	307488
TOTAL PROD. AGRICOLES 00	36931270	5323662	8787530	3118490	8249112	3135291	3820802	1441654	3054729
1010 INTRA-CE									
VIANDE PORCINE 01	2239443	122698	61902	61966	875180	449648	22089	52660	593300
VIANDE BOVINE 02	2613950	499457	712329	14057	391900	98819	244276	412405	240707
VOLAILLES 04	557481	4038	85376	5093	225462	17997	12435	5408	28672
POISSONS 05	864443	94394	84453	35393	211640	31143	85550	30068	291802
CEREALES 06	2641335	203841	1494915	23193	379323	346767	92142	40929	60225
RIZ 07	166976	11022	12135	70252	17700	34529	21262	36	42
PRODUITS LAITIERS 08	3025948	825246	565769	37882	705372	190576	165712	293526	241855
OEUF 09	224770	7953	11659	1061	145195	40465	15896	18	2523
FRUITS, LEGUMES FRAIS 10	1764620	47322	344777	642849	567333	126076	27778	6941	1544
FRUIT, LEGUMES TRANSF 12	987082	118294	179752	293028	215284	114265	50652	7636	8171
HOUBLON 13	19342	14255	519	-	6	1772	2709	81	-
FLEURS 14	708659	12850	26260	71090	519316	39806	6007	818	32512
HUILES, GRAISSES 15	1274684	308135	130503	32066	518373	192776	34409	5191	53211
GRAINES, SEMENCES 16	205446	20254	45904	23044	69973	11124	8050	258	26839
SUCRE 17	329656	59074	137098	601	38994	55571	7933	10893	19492
VIN 18	968390	76972	522105	348986	2458	8670	7686	311	1162
TABAC 21	200567	1896	3317	24816	21165	3872	145294	43	164
LIN 22	61676	171	28467	1156	3618	26807	1454	3	-
CHANVRE 23	1318	35	740	312	-	217	14	-	-
FOURRAGES DESHYDRATE 24	30530	16	23613	-	1372	166	-	-	5363
RESTE ANNEXE II 40	788371	127066	115557	17902	166801	68060	193148	62710	37127
AUTRES PRODUITS TRAN 41	1498947	211356	198535	143026	362821	228324	193757	126510	34618
RESTE CHAP.01-24 42	2752521	535979	514195	168671	772077	371838	270806	54038	64917
PROD. AGR. CHAP25-99 43	1677300	252861	557309	25098	144595	172739	300659	46261	177778
TOTAL PROD. AGRICOLES 00	25403457	3555185	5830189	2041562	6356008	2530995	2010750	1156744	1922024
1011 EXTRA-CE									
VIANDE PORCINE 01	361885	5272	37391	22132	27652	10976	3124	6518	248820
VIANDE BOVINE 02	314871	90031	71414	13016	31568	9256	8839	47735	43012
VOLAILLES 04	208369	21505	106594	3325	30970	4918	19389	307	21361
POISSONS 05	396230	44290	55258	25467	46284	3888	73843	3270	143930
CEREALES 06	1343353	159690	690044	136912	65057	141983	98892	4995	45780
RIZ 07	58059	3529	1212	47598	4365	522	280	-	733
PRODUITS LAITIERS 08	1634730	260373	325169	44724	507555	179598	55088	79950	182273
OEUF 09	30067	8623	2233	726	13491	1131	2161	-	1702
FRUITS, LEGUMES FRAIS 10	401715	10943	67069	244964	56002	13145	1602	-	7990
FRUIT, LEGUMES TRANSF 12	214474	25620	41628	75929	17909	4120	36083	764	12421
HOUBLON 13	50664	46939	457	12	-	1802	1300	152	2
FLEURS 14	229908	16040	11702	23997	137088	6738	2046	40	32257
HUILES, GRAISSES 15	506792	175477	87591	35377	135141	18041	29695	1041	24429
GRAINES, SEMENCES 16	107519	17133	33458	8322	27297	2913	4682	-	13714
SUCRE 17	500527	63773	252121	545	47992	98032	17616	2439	18009
VIN 18	564875	82481	328613	169982	518	64	2290	19	908
TABAC 21	31897	4407	2076	12746	8998	370	2975	-	325
LIN 22	26178	87	6530	146	10	18963	437	-	5
CHANVRE 23	324	8	23	93	5	195	-	-	-
FOURRAGES DESHYDRATE 24	891	98	185	559	-	-	-	-	49
RESTE ANNEXE II 40	368854	65779	73892	37233	40785	14109	108631	5613	22812
AUTRES PRODUITS TRAN 41	836666	154948	83453	58271	104194	28674	202538	100950	103638
RESTE CHAP.01-24 42	2393226	317561	530833	80364	394745	15436	964452	28428	61407
PROD. AGR. CHAP25-99 43	709253	150386	148395	34488	65012	29422	149151	2689	129710
TOTAL PROD. AGRICOLES 00	11311327	1724793	2957341	1076928	1762658	604296	1785114	284910	1115287

1) L'édition complète de l'élaboration : SCE 2151 « Commerce de la CE en produits agricoles soumis aux règlements » pour tous les partenaires commerciaux est disponible sur microfiches qui seront envoyées gratuitement.

**SPECIAL TABLE**

**EC TRADE IN AGRICULTURAL PRODUCTS**

C: subject to regulations 1)

The complete set of tables is available on microfiche 1)

**export**  
1000 kg

January-September 1979

Trading partners - Pays partenaires		EUR 9	Deutschland	France	Italia	Nederland	Belg.-Lux.	United Kingdom	Ireland	Danmark
Products - Produits										
1020 CLASS 1										
PORK	01	123831	4400	14166	3801	7418	7050	374	2119	84503
BEEF	02	19667	31413	24765	3632	11655	4335	2214	3964	7649
POULTRY	04	10946	516	7209	299	717	63	115	4	2023
FISH	05	245453	34976	20808	38198	12100	350	21804	2137	115080
CEREALS	06	1456169	156505	894884	15261	50356	136009	86117	3166	113831
RICE	07	37841	4450	41	21759	9234	711	250	.	1396
DAIRY PRODUCE	08	403634	7046F	74790	12164	163368	21876	12142	14081	34745
EGGS	09	20992	10971	1460	142	3640	1175	3052	.	552
FRESH FRUIT, VEGETABL	10	576094	23804	67978	378575	75527	13252	613	.	16345
PROCESSED FRUIT, VEG.	12	154447	17590	19483	65037	15109	5400	23266	178	8394
HOPS	13	6845	6720	13	.	.	46	66	.	.
FLOWERS	14	96814	10270	3548	7433	53920	3085	925	21	17612
OILS AND FATS	15	523288	329826	34114	31565	51063	4208	5308	87	67117
GRAINS AND SEED	16	29731	3127	11361	2878	4659	285	1912	.	5529
SUGAR	17	453368	112757	216744	18425	13765	3947	29262	12	58456
WINE	18	476442	55324	194618	225594	25F	10	387	16	226
TOBACCO	21	14370	1799	67	9649	1985	95	675	.	100
FLAX	22	13555	125	3406	45	4	9735	238	.	2
HEMPS	23	564	3	187	38	4	332	.	.	.
DRY FORAGE	24	2800	954	1453	1	.	.	.	.	392
REST ANNEXE II	40	380719	106511	111587	34893	31447	4014	31527	752	59988
OTHER PROCESSED PROD	41	348344	88504	26626	36260	52513	11025	67327	16889	49180
REST CHAPT. 01-24	42	1367957	188245	375721	69116	335503	6241	322305	7296	63530
AGR. PROD. CHAPT. 25-99	43	1373782	727644	300738	27007	16653	11136	34354	424	25826
TOTAL AGRICULT PROD.	00	8207653	1986892	2405747	1001792	910978	244389	644233	51146	962476
1021 EFTA COUNTR.										
PORK	01	19375	3404	1355	3532	680	4112	36	3	6253
BEEF	02	14283	1464	2009	669	3863	1313	293	563	4109
POULTRY	04	7899	493	5217	192	578	60	21	1	1337
FISH	05	141414	31895	5325	2807	3474	36	9951	1783	86143
CEREALS	06	1141787	107938	796790	7747	31233	60812	29780	31	107456
RICE	07	33951	4435	23	18409	9033	629	47	.	1375
DAIRY PRODUCE	08	68203	11830	27296	4768	11382	2739	1008	173	9007
EGGS	09	16602	10657	1450	17	3057	713	356	.	352
FRESH FRUIT, VEGETABL	10	519864	23748	65423	334555	68302	12247	321	.	15268
PROCESSED FRUIT, VEG.	12	86178	14546	8281	38296	7942	1161	8326	76	7550
HOPS	13	1405	1301	13	.	.	44	47	.	.
FLOWERS	14	74148	10126	1019	6142	37259	1341	760	.	17501
OILS AND FATS	15	453068	318346	12422	17353	38004	3733	2149	.	61061
GRAINS AND SEED	16	20495	1723	10154	719	2502	10	1164	.	4223
SUGAR	17	559103	109989	159733	140	13705	3317	28045	.	44174
WINE	18	144019	7149	73687	62921	2	6	59	3	172
TOBACCO	21	5652	766	.	3844	441	1	500	.	100
FLAX	22	6923	125	2266	27	4	4400	90	.	2
HEMPS	23	359	3	.	23	1	332	.	.	.
DRY FORAGE	24	2727	954	1405	1	.	.	.	.	367
REST ANNEXE II	40	280032	96874	84029	11256	13207	2089	15463	283	56821
OTHER PROCESSED PROD	41	191902	62321	18385	15179	31253	3852	20399	1486	39027
REST CHAPT. 01-24	42	393462	102967	91057	37083	53056	3395	51083	979	53822
AGR. PROD. CHAPT. 25-99	43	1068107	638276	137694	17746	4275	4439	14429	237	251011
TOTAL AGRICULT PROD.	00	5050958	1561380	1505033	583426	333253	110790	184327	5618	767131
1030 CLASS 2										
PORK	01	50903	670	13192	1765	8108	2169	1662	894	22443
BEEF	02	81507	7634	24770	4959	3713	1386	2243	31605	9197
POULTRY	04	123150	14899	81646	650	7369	1652	2678	15	14241
FISH	05	187339	13446	11431	6281	71998	3774	62870	1312	16227
CEREALS	06	5834399	417182	3311361	680958	251076	1006361	125842	20520	21099
RICE	07	97460	6034	2159	5590	2555	548	142	.	132
DAIRY PRODUCE	08	1227608	179440	195450	5977	469091	85550	61426	101049	129625
EGGS	09	21794	1160	1038	133	18191	9	721	.	542
FRESH FRUIT, VEGETABL	10	117450	15	44121	30489	39779	1107	507	.	1432
PROCESSED FRUIT, VEG.	12	134552	236	28516	76971	2608	1885	15273	614	6299
HOPS	13	2808	2368	4	27	.	141	218	50	.
FLOWERS	14	3935	34	944	653	2054	180	48	.	22
OILS AND FATS	15	479454	105664	120890	16049	149830	57805	25351	830	3035
GRAINS AND SEED	16	13200	827	3397	1122	2662	2810	1081	.	1301
SUGAR	17	1788994	228541	1013139	27	122816	374421	24044	16	25990
WINE	18	57992	2251	45544	9548	9	29	267	.	344
TOBACCO	21	5773	197	860	4264	23	55	275	.	99
FLAX	22	2918	2	485	25	2	2384	20	.	.
HEMPS	23	52	.	.	51	1	.	.	.	.
DRY FORAGE	24	4535	.	145	4390	.	.	.	.	.
REST ANNEXE II	40	148887	9428	56481	36285	11053	7356	25310	44	2930
OTHER PROCESSED PROD	41	286023	18548	40373	29225	41054	10676	74858	28470	42219
REST CHAPT. 01-24	42	798481	85309	217570	44949	168501	8990	230453	7753	34956
AGR. PROD. CHAPT. 25-99	43	139449	19299	63325	16527	5923	17457	10317	7	6594
TOTAL AGRICULT PROD.	00	11608663	1111334	5276841	1057815	1378416	1586745	665606	193179	338727

1) The complete set of tables SCE 2151 'EC trade in agricultural products - subject to regulations' covering all countries is available on microfiche which can be obtained free on request.

L'édition complète est disponible sur microfiches 1)

**TABLEAU SPECIAL**  
**COMMERCE DE LA CE EN PRODUITS AGRICOLES**  
 C: soumis aux règlements 1)

Janvier-septembre 1979

**export**  
 1000 ECU

Trading partners - Pays partenaires		EUR 9	Deutschland	France	Italia	Nederland	Belg.-Lux.	United Kingdom	Ireland	Danmark
1020 CLASSE 1										
VIANDE PORCINE	01	273203	2904	14747	17567	14446	5706	579	6181	211073
VIANDE ROVINE	02	111003	32049	32856	5949	16705	4556	2909	6530	9449
VOLAILLES	04	26226	2842	14201	706	3627	115	1839	25	2831
POISSONS	05	262651	25003	42379	18993	25253	1467	30915	2612	122029
CEREALES	06	225792	41815	111310	3063	15662	17816	18604	602	16911
RIZ	07	12735	1699	44	6337	3461	347	198	.	652
PRODUITS LAITIERS	08	342744	53167	68966	33930	105093	13148	8923	4603	54914
OEUFS	09	16215	7974	1298	249	3380	1091	1321	.	900
FRUITS, LEGUMES FRAIS	10	114102	10767	47857	189049	46835	12496	678	.	6420
FRUIT, LEGUMES TRANSF	12	120405	20837	18699	33934	15311	2699	19956	353	8616
HOUBLON	13	29220	28536	42	.	.	346	294	.	2
FLEURS	14	212882	15710	6988	21725	128408	6015	1789	40	32207
HUILES, GRAISSES	15	184171	98343	15606	18111	22109	1995	7087	122	20798
GRAINES, SEMENCES	16	59794	11373	16447	5703	13795	770	2839	.	8867
SUCRE	17	76851	20530	29970	500	1657	1145	9755	3	13291
VIN	18	499075	78480	263753	154260	505	24	1694	19	340
TABAC	21	26023	4240	141	9896	8934	331	2305	.	176
LIN	22	15069	83	3379	49	6	11142	366	.	4
CHANVRE	23	297	8	17	63	4	195	.	.	.
FOURRAGES DESHYDRATE	24	312	98	163	2	.	.	.	.	49
RESTE ANNEXE II	40	226140	50264	38704	14046	28491	7498	61763	5467	19907
AUTRES PRODUITS TRAN	41	434645	123078	28620	30689	49313	12619	94523	31707	64186
RESTE CHAP. 01-24	42	1453053	203825	305225	48984	294375	4402	541253	18082	36907
PROD. AGR. CHAP25-99	43	538088	126451	103357	18912	27313	13022	124005	582	124466
TOTAL PROD. AGRICOLFS	00	5466729	960068	1164778	632757	824683	118945	933595	76928	754975
1021 A E L E										
VIANDE PORCINE	01	39566	1522	1654	17101	614	2251	27	7	16390
VIANDE ROVINE	02	22636	1306	2839	2110	8613	1694	521	723	4830
VOLAILLES	04	17255	2473	10956	321	1019	62	340	11	2063
POISSONS	05	139931	21158	8590	4318	7578	161	5756	1828	90542
CEREALES	06	165662	26776	97117	1256	9366	8633	6944	10	15560
RIZ	07	11307	1693	28	5205	3390	317	42	.	632
PRODUITS LAITIERS	08	62034	13895	28937	15441	8633	1204	1218	148	12558
OEUFS	09	12207	7035	1274	81	2726	424	191	.	476
FRUITS, LEGUMES FRAIS	10	280325	10687	46440	160984	45292	11006	117	.	5799
FRUIT, LEGUMES TRANSF	12	66161	16559	6576	18747	8189	709	7485	186	7710
HOUBLON	13	6992	6375	42	.	.	342	233	.	.
FLEURS	14	163352	14973	3301	18943	89982	3317	1132	.	31704
HUILES, GRAISSES	15	131601	90768	3439	4381	12308	1666	2092	.	16947
GRAINES, SEMENCES	16	31091	4558	13594	1521	4645	15	936	.	5822
SUCRE	17	66874	19914	23917	38	1610	979	9363	.	11053
VIN	18	137886	7896	91980	37361	13	379	1	1	243
TABAC	21	3597	2336	.	3773	472	2	1838	.	176
LIN	22	6953	83	1965	59	6	4791	45	.	4
CHANVRE	23	224	8	.	20	1	195	.	.	.
FOURRAGES DESHYDRATE	24	293	98	147	2	.	.	.	.	46
RESTE ANNEXE II	40	108999	34411	19345	4313	8226	2992	23760	1063	14889
AUTRES PRODUITS TRAN	41	217035	73664	15820	14367	23094	3872	28676	11830	45712
RESTE CHAP. 01-24	42	332458	97747	60458	17802	70200	2222	56790	770	26389
PROD. AGR. CHAP25-99	43	243266	93871	33515	8980	3198	4664	42177	362	56499
TOTAL PROD. AGRICOLFS	00	2292735	549756	471974	337124	309275	51531	190062	16939	366044
1030 CLASSE 2										
VIANDE PORCINE	01	82387	1558	21403	3206	13023	3147	2511	337	37202
VIANDE ROVINE	02	107155	3556	31222	6516	4484	2493	5483	38989	14412
VOLAILLES	04	131238	13770	75309	2575	14727	2355	7727	279	14496
POISSONS	05	80851	7633	12656	5521	20928	2421	22170	462	9060
CEREALES	06	815969	64851	434316	132757	46519	105061	24980	3592	3893
RIZ	07	29624	1622	1168	25597	904	170	82	.	81
PRODUITS LAITIERS	08	1133770	164515	214264	9876	371979	141037	44224	60774	127101
OEUFS	09	13350	646	935	150	10088	8	840	.	683
FRUITS, LEGUMES FRAIS	10	48294	23	19156	19630	6861	647	891	.	1086
FRUIT, LEGUMES TRANSF	12	90848	4145	22851	40493	2237	1417	15505	404	3796
HOUBLON	13	16793	14637	14	12	.	977	1001	152	.
FLEURS	14	13406	174	3875	2103	6364	602	240	.	48
HUILES, GRAISSES	15	274652	59456	68668	13677	97262	16026	15882	919	2762
GRAINES, SEMENCES	16	28001	2789	7690	2142	7847	1988	1666	.	3879
SUCRE	17	363594	39360	191192	23	33915	86489	7861	39	4715
VIN	18	71528	3777	61231	5317	13	32	590	.	568
TABAC	21	5148	127	1935	2211	17	39	670	.	149
LIN	22	3582	4	595	57	4	2850	71	.	1
CHANVRE	23	31	.	6	24	1	.	.	.	.
FOURRAGES DESHYDRATE	24	579	.	22	557	.	.	.	.	.
RESTE ANNEXE II	40	113793	7979	28554	16198	8188	6400	44088	145	2241
AUTRES PRODUITS TRAN	41	379794	25250	54169	24879	50858	15878	106782	65224	36754
RESTE CHAP. 01-24	42	834242	75529	201484	23240	82206	8000	412248	9854	21671
PROD. AGR. CHAP25-99	43	81394	8776	36479	7827	3725	7053	13940	7	3587
TOTAL PROD. AGRICOLFS	00	4720023	500187	1489194	344588	782150	405090	729452	181177	288185

1) L'édition complète de l'élaboration: SCE 2151 «Commerce de la CE en produits agricoles soumis aux règlements» pour tous les partenaires commerciaux est disponible sur microfiches qui seront envoyées gratuitement.

**SPECIAL TABLE**

**EC TRADE IN AGRICULTURAL PRODUCTS**

C : subject to regulations 1)

**export**  
1000 kg

January-September 1979

The complete set of tables is available on microfiche 1)

Trading partners - Pays partenaires	EUR 9	Deutschland	France	Italia	Nederland	Belg.-Lux.	United Kingdom	Ireland	Danmark
1031 ACP ( 54 COUNTRIES )									
PORK 01	6527	116	2370	41	703	794	278	152	2073
BEEF 02	8876	786	3729	17	1502	865	532	151	1294
POULTRY 04	6082	60	3712	58	556	1296	254	3	143
FISH 05	137343	2657	5002	77	66073	615	60005	1272	1642
CEREALS 06	1523952	87536	689524	29545	21018	111985	60925	13818	9601
RICE 07	23713	5232	440	15210	2272	539	20	-	-
DAIRY PRODUCE 08	247113	51204	45538	114	98481	14246	17277	6831	13422
EGGS 09	295	4	143	5	61	9	73	-	-
FRESH FRUIT, VEGETABL 10	36901	2	9253	236	26748	451	211	-	-
PROCESSED FRUIT, VEG. 12	38592	153	7440	27958	351	571	2113	1	5
HOPS 13	1147	783	3	-	-	123	205	33	-
FLOWERS 14	90	2	46	1	21	4	16	-	-
OILS AND FATS 15	115212	57159	15155	6034	25275	6173	3786	830	800
GRAINS AND SEED 16	655	10	397	7	156	-	45	-	40
SUGAR 17	625627	71958	342354	-	32703	171287	5633	2	1690
WINE 18	16553	279	10215	5942	1	6	110	-	-
TOBACCO 21	2099	81	655	1305	-	55	3	-	-
FLAX 22	7	2	5	-	-	-	-	-	-
HEMPS 23	-	-	-	-	-	-	-	-	-
DRY FORAGE 24	20	-	20	-	-	-	-	-	-
REST ANNEXE II 40	25873	2182	11577	296	1797	2430	5843	18	1730
OTHER PROCESSED PROD 41	44103	3076	13142	4246	5716	1415	10486	4702	1320
REST CHAPT. 01-24 42	179290	25468	75162	1831	28021	1526	36965	3647	6670
AGR.PROD.CHAPT.25-99 43	8383	332	3438	532	508	798	2603	6	166
TOTAL AGRICULT PROD. 00	2548453	309082	1239320	93455	311963	315188	207383	31466	40596
1040 CLASS 3									
PORK 01	4733	664	1215	333	117	2149	19	-	236
BEEF 02	101413	67547	7800	550	9460	1410	536	2673	11437
POULTRY 04	66418	6508	21531	2	16467	4071	12924	-	4915
FISH 05	207722	22923	219	377	313	-	151810	991	31110
CEREALS 06	3290523	536456	1727651	2550	4994	216204	392412	5216	405040
RICE 07	67744	7	-	67661	75	-	1	-	-
DAIRY PRODUCE 08	155111	39501	46403	60	34966	11292	5004	17256	629
EGGS 09	37	-	-	-	8	-	-	-	29
FRESH FRUIT, VEGETABL 10	101953	220	54	86712	12494	2	35	-	2436
PROCESSED FRUIT, VEG. 12	2068	383	37	1062	80	3	495	3	5
HOPS 13	1555	1120	197	-	-	238	-	-	-
FLOWERS 14	2088	55	650	70	1279	31	3	-	-
OILS AND FATS 15	120038	52473	6610	3718	53666	19	2643	-	909
GRAINS AND SEED 16	14045	2152	7590	229	3380	113	434	-	147
SUGAR 17	308073	23845	194926	-	45423	38533	-	5346	-
WINE 18	48924	263	8325	40330	-	-	6	-	-
TOBACCO 21	2323	10	-	2304	9	-	-	-	-
FLAX 22	6040	-	2142	-	-	3898	-	-	-
HEMPS 23	-	-	-	-	-	-	-	-	-
DRY FORAGE 24	-	-	-	-	-	-	-	-	-
REST ANNEXE II 40	58413	19585	8930	25404	1635	119	869	1	1870
OTHER PROCESSED PROD 41	13659	4540	463	878	3661	96	929	732	2360
REST CHAPT. 01-24 42	109750	32803	34833	7820	22269	460	6763	203	4599
AGR.PROD.CHAPT.25-99 43	54194	20585	3676	2196	18165	3759	3202	1036	1575
TOTAL AGRICULT PROD. 00	4736824	831620	2073251	242256	228461	282397	578085	33457	467297
400 USA									
PORK 01	33645	70	174	1	3706	257	3	-	29434
BEEF 02	287	-	35	48	-	-	2	159	43
POULTRY 04	22	-	2	-	14	-	-	-	6
FISH 05	19664	638	3381	374	2012	100	2191	19	10949
CEREALS 06	5525	1319	871	1109	1660	72	377	99	18
RICE 07	261	-	4	126	-	-	131	-	-
DAIRY PRODUCE 08	21914	1474	3775	4303	3439	3	316	166	8438
EGGS 09	2918	54	-	92	334	-	2401	-	37
FRESH FRUIT, VEGETABL 10	6388	9	262	3808	1819	457	33	-	-
PROCESSED FRUIT, VEG. 12	29517	1092	5694	15289	2673	2826	1863	71	9
HOPS 13	2633	2633	-	-	-	-	-	-	-
FLOWERS 14	12686	74	828	692	10813	148	114	-	11
OILS AND FATS 15	12093	418	415	7903	2161	-	902	82	212
GRAINS AND SEED 16	1176	96	54	128	359	11	202	-	326
SUGAR 17	55665	64	37247	18282	6	60	5	1	-
WINE 18	247993	33300	75793	138555	161	11	172	1	-
TOBACCO 21	5527	653	1	4689	130	-	54	-	-
FLAX 22	2635	-	57	-	-	2559	19	-	-
HEMPS 23	-	-	-	-	-	-	-	-	-
DRY FORAGE 24	-	-	-	-	-	-	-	-	-
REST ANNEXE II 40	16266	1842	748	947	7679	386	2678	59	1927
OTHER PROCESSED PROD 41	62040	9131	1666	9057	4281	1024	20012	12981	3888
REST CHAPT. 01-24 42	616077	50605	177395	19869	205280	1102	155769	3072	2985
AGR.PROD.CHAPT.25-99 43	9852	292	3366	247	69	942	4761	16	159
TOTAL AGRICULT PROD. 00	1164784	103764	311768	225525	246596	9958	192005	16726	58442

1) The complete set of tables SCE 2151 'EC trade in agricultural products - subject to regulations' covering all countries is available on microfiche which can be obtained free on request.

L'édition complète est disponible sur microfiches 1)

TABLEAU SPECIAL

COMMERCE DE LA CE EN PRODUITS AGRICOLES

C : soumis aux règlements 1)

Janvier-septembre 1979

export  
1000 ECU

Trading partners - Pays partenaires	EUR 9	Deutschland	France	Italia	Nederland	Belg.-Lux.	United Kingdom	Ireland	Danmark
1031 ACP (54 PAYS)									
VIANDE PORCINE 01	9280	183	4342	153	1274	1084	207	58	1979
VIANDE BOVINE 02	11254	600	4594	34	928	1638	1193	237	2030
VOLAILLES 04	12455	133	5271	459	2627	1700	2061	19	185
POISSONS 05	38573	1265	3073	237	16572	1051	15238	392	745
CEREALES 06	159419	13605	98387	7804	4357	17326	13462	2596	1882
RIZ 07	7028	1324	295	4449	777	166	17	-	-
PRODUITS LAITIERS 08	229303	49458	49585	211	73769	20689	13076	5674	16841
OEUFS 09	516	14	154	9	141	8	190	-	-
FRUITS, LEGUMES FRAIS 10	9367	1	5239	99	3479	247	302	-	-
FRUIT, LEGUMES TRANSF 12	24011	155	6301	14364	265	546	2358	13	9
HOUBLON 13	7446	5473	8	-	-	943	917	105	-
FLEURS 14	436	20	275	-	93	14	34	-	-
HUILES, GRAISSES 15	68362	31325	10072	4104	14166	3017	4210	919	609
GRAINES, SEMENCES 16	1492	9	880	86	208	9	56	-	244
SUCRE 17	145234	11501	79791	-	7305	44702	1684	-	251
VIN 18	17892	524	15231	1888	1	14	234	-	-
TABAC 21	1922	40	1433	381	-	39	9	-	-
LIN 22	18	4	14	-	-	-	-	-	-
CHANVRE 23	3	-	2	1	-	-	-	-	-
FOURRAGES DESHYDRATE 24	3	-	3	-	-	-	-	-	-
RESTE ANNEXE II 40	20654	1290	6175	316	1443	2201	8154	22	1053
AUTRES PRODUITS TRAN 41	59393	2646	16008	1905	6644	2385	13693	14469	1643
RESTE CHAP. 01-24 42	170511	14640	42100	1359	16696	2253	86724	3232	3287
PROD. AGR. CHAP25-99 43	5248	316	1676	174	202	266	2530	4	80
TOTAL PROD. AGRICOLES 00	999830	134746	350909	38033	150887	100298	166349	27740	30838
1040 CLASSE 3									
VIANDE PORCINE 01	5459	810	1241	597	183	2049	34	-	545
VIANDE BOVINE 02	95769	54426	7336	455	10379	1359	447	2216	19151
VOLAILLES 04	50861	4853	17084	2	12616	2446	9823	3	4034
POISSONS 05	45989	11654	223	214	103	-	20758	196	12841
CEREALES 06	50014	53024	144409	607	2876	18813	55308	801	24976
RIZ 07	15425	8	-	15397	20	-	-	-	-
PRODUITS LAITIERS 08	155598	42687	41939	138	30483	23579	1941	14573	258
OEUFS 09	143	1	-	-	23	-	-	-	119
FRUITS, LEGUMES FRAIS 10	37064	153	56	34030	2306	2	33	-	484
FRUIT, LEGUMES TRANSF 12	2251	618	78	534	341	2	622	7	9
HOUBLON 13	4651	3766	401	-	-	479	5	-	-
FLEURS 14	3609	156	839	158	2316	121	17	-	2
HUILES, GRAISSES 15	47695	17678	3317	3315	15770	20	6726	-	869
GRAINES, SEMENCES 16	19724	2971	921	477	5655	155	177	-	968
SUCRE 17	60053	3883	30959	-	12420	10394	-	2397	-
VIN 18	10332	224	3617	6485	-	-	6	-	-
TABAC 21	726	40	-	639	47	-	-	-	-
LIN 22	7527	-	2556	-	-	4971	-	-	-
CHANVRE 23	-	-	-	-	-	-	-	-	-
FOURRAGES DESHYDRATE 24	-	-	-	-	-	-	-	-	-
RESTE ANNEXE II 40	28666	7526	6630	6738	4106	211	2780	1	664
AUTRES PRODUITS TRAN 41	21336	6670	664	1888	4013	151	1233	4019	2698
RESTE CHAP. 01-24 42	95527	31870	23942	4706	18144	577	10951	488	2829
PROD. AGR. CHAP25-99 43	89189	15159	8559	7167	33974	9347	11206	2100	1677
TOTAL PROD. AGRICOLES 00	1096408	258207	303171	83547	155815	74676	122067	26801	72124
400 ETATS UNIS									
VIANDE PORCINE 01	87587	285	535	14	9472	583	2	-	76696
VIANDE BOVINE 02	437	-	25	106	-	-	9	221	76
VOLAILLES 04	24	-	10	-	8	-	-	-	6
POISSONS 05	39407	918	3085	639	7919	400	8113	143	18190
CEREALES 06	5358	3713	122	269	927	12	244	67	4
RIZ 07	229	-	1	109	-	-	119	-	-
PRODUITS LAITIERS 08	51690	2507	11463	11915	7141	7	678	247	17732
OEUFS 09	1466	23	-	82	391	-	951	-	19
FRUITS, LEGUMES FRAIS 10	4685	27	227	3167	493	706	65	-	-
FRUIT, LEGUMES TRANSF 12	19876	1662	6045	6173	2239	1213	2380	130	34
HOUBLON 13	9300	9294	-	-	-	-	6	-	-
FLEURS 14	27764	465	650	1583	23899	641	315	1	210
HUILES, GRAISSES 15	13610	445	305	9064	2045	-	1250	115	386
GRAINES, SEMENCES 16	4427	355	296	262	1802	23	1198	-	491
SUCRE 17	3144	97	2525	459	5	53	5	-	-
VIN 18	269544	47281	121008	99897	388	9	954	6	1
TABAC 21	4973	501	10	3926	525	-	11	-	-
LIN 22	2671	-	24	-	-	2638	9	-	-
CHANVRE 23	-	-	-	-	-	-	-	-	-
FOURRAGES DESHYDRATE 24	-	-	-	-	-	-	-	-	-
RESTE ANNEXE II 40	36986	6101	5082	1263	10773	1045	8147	613	3862
AUTRES PRODUITS TRAN 41	95631	29637	2469	8709	6241	1770	27185	12080	7510
RESTE CHAP. 01-24 42	648051	51215	137570	19599	158266	774	269863	6909	3855
PROD. AGR. CHAP25-99 43	70897	1115	8971	472	214	3095	19777	1	37182
TOTAL PROD. AGRICOLES 00	1597757	155711	300453	167808	232748	12969	341281	20533	166254

1) L'édition complète de l'élaboration : SCE 2151 « Commerce de la CE en produits agricoles soumis aux règlements » pour tous les partenaires commerciaux est disponible sur microfiches qui seront envoyées gratuitement.

GENERAL SUMMARY  
of EC trade by country

TAB. 1

value in Mio ECU

Trading partners Pays partenaires	Import					Export					Trade balance 1) Balance commerciale 1)							
	1978	1979				1978	1979				1978	1979						
		IV	I	II	III		IV	IV	I	II		III	IV	IV	I	II	III	IV
<b>GRAND TOTAL</b>	<b>98 606</b>	<b>99 151</b>	<b>108 115</b>	<b>107 327</b>	<b>125 080</b>	<b>99 167</b>	<b>95 593</b>	<b>105 212</b>	<b>101 079</b>	<b>117 033</b>								
<b>INTRA-EC (EUR 9)</b>	<b>50 297</b>	<b>51 262</b>	<b>55 841</b>	<b>52 578</b>	<b>61 828</b>	<b>51 414</b>	<b>52 159</b>	<b>56 557</b>	<b>53 125</b>	<b>62 840</b>								
<b>EXTRA-EC</b>	<b>48 309</b>	<b>47 889</b>	<b>52 274</b>	<b>54 749</b>	<b>63 252</b>	<b>47 753</b>	<b>43 434</b>	<b>48 656</b>	<b>47 954</b>	<b>54 193</b>	- 556	- 4 455	- 3 619	- 6 794	- 9 058			
<b>Class 1</b>	<b>25 345</b>	<b>25 388</b>	<b>27 263</b>	<b>27 147</b>	<b>31 610</b>	<b>24 928</b>	<b>23 484</b>	<b>26 574</b>	<b>25 652</b>	<b>29 239</b>	- 417	- 1 905	- 689	- 1 495	- 2 371			
EFTA 2)	9 138	8 906	10 312	9 823	11 865	10 836	10 575	11 529	11 668	13 828	- 897	- 1 669	- 1 218	- 1 745	- 1 963			
Other Western European countries 3)	2 837	2 938	2 890	2 836	3 499	4 114	3 928	4 593	4 168	4 718	1 277	990	1 703	1 332	1 219			
USA and Canada	8 720	8 995	9 487	9 913	11 092	7 076	6 347	7 381	6 967	7 718	- 1 644	- 2 648	- 2 108	- 2 948	- 3 374			
Other class 1 countries	4 650	4 549	4 575	4 575	5 155	2 903	2 633	3 071	2 949	2 975	- 1 747	- 1 916	- 1 504	- 1 628	- 2 179			
<b>Class 2</b>	<b>18 809</b>	<b>18 960</b>	<b>20 804</b>	<b>22 557</b>	<b>25 959</b>	<b>17 876</b>	<b>15 545</b>	<b>17 036</b>	<b>17 432</b>	<b>19 696</b>	- 945	- 3 415	- 3 768	- 5 125	- 6 283			
ACP (53) from 1.1.1979: 54 countries	3 050	3 328	3 803	3 658	4 050	3 215	2 698	2 621	2 959	3 545	184	- 631	- 1 182	- 699	- 506			
DOM	96	68	93	89	82	275	263	292	362	353	179	190	199	273	277			
TOM	94	102	122	177	164	207	159	217	201	179	113	57	95	24	16			
Other class 2 countries	15 569	15 462	16 786	18 633	21 662	14 169	12 426	13 906	13 910	15 613	- 1 400	- 3 031	- 2 880	- 4 723	- 6 050			
<b>Class 3 4)</b>	<b>4 030</b>	<b>3 407</b>	<b>4 041</b>	<b>4 867</b>	<b>5 438</b>	<b>4 456</b>	<b>3 937</b>	<b>4 516</b>	<b>4 252</b>	<b>4 565</b>	<b>421</b>	<b>531</b>	<b>475</b>	<b>615</b>	<b>873</b>			
Eastern Europe 4)	3 694	3 078	3 668	4 482	4 928	3 853	3 339	3 784	3 564	3 987	156	261	115	918	941			
Other class 3 countries	336	329	373	385	510	603	599	732	688	578	264	270	380	303	68			
<b>Miscellaneous</b>	<b>125</b>	<b>133</b>	<b>166</b>	<b>178</b>	<b>244</b>	<b>510</b>	<b>468</b>	<b>530</b>	<b>618</b>	<b>693</b>	<b>384</b>	<b>334</b>	<b>363</b>	<b>440</b>	<b>448</b>			
<b>Main countries:</b>																		
Norway	1 268	1 393	1 499	1 569	1 737	970	949	1 049	1 122	1 242	- 298	- 443	- 450	- 448	- 495			
Sweden	2 414	2 314	2 650	2 411	2 917	2 337	2 263	2 593	2 559	3 021	- 77	- 50	- 57	- 148	- 103			
Finland	811	866	1 018	922	1 074	581	545	669	649	795	- 231	- 321	- 349	- 274	- 279			
Switzerland	2 794	2 546	3 227	2 944	3 861	4 023	4 075	4 233	4 156	5 284	1 228	1 529	1 008	1 212	1 423			
Austria	1 476	1 380	1 459	1 513	1 740	2 378	2 216	2 336	2 450	2 792	902	836	877	936	1 052			
Portugal	321	352	410	397	458	481	472	589	551	619	161	121	179	154	181			
Spain	1 652	1 596	1 612	1 523	1 956	1 438	1 507	1 721	1 478	1 822	- 214	- 89	109	- 45	- 134			
Yugoslavia	408	476	450	479	585	1 183	975	1 164	1 048	1 225	775	499	714	573	640			
Greece	476	497	531	569	609	883	913	1 073	1 020	1 072	406	416	542	450	462			
Turkey	226	280	213	190	264	442	366	431	415	377	215	86	218	225	112			
Soviet Union	1 884	1 547	1 779	2 463	2 620	1 617	1 394	1 656	1 548	1 713	- 268	- 153	- 123	- 914	- 907			
German Democratic Republic 4)	188	132	174	173	239	152	165	197	174	209	- 36	33	23	1	- 30			
Poland	633	469	633	640	699	727	559	647	603	669	94	90	14	- 37	- 30			
Czechoslovakia	312	272	317	318	360	373	267	292	306	412	61	5	- 25	- 12	- 33			
Hungary	307	279	292	313	376	420	375	374	339	389	113	96	82	- 26	- 13			
Romania	278	289	363	467	467	406	445	465	425	409	127	156	102	- 42	- 59			
Bulgaria	84	81	96	98	132	150	128	145	154	172	68	47	48	- 56	- 40			
Morocco	225	255	282	209	270	357	399	455	358	465	131	144	173	149	195			
Algeria	530	623	589	744	809	1 048	912	1 016	864	1 025	519	289	426	- 120	216			
Tunisia	176	163	192	176	265	305	274	314	286	359	- 129	112	122	- 110	- 94			
Libya	873	1 081	1 045	1 190	1 558	757	692	862	859	976	- 115	- 389	- 183	- 331	- 582			
Egypt	294	259	300	308	319	108	508	572	591	683	234	250	272	255	334			
Sudan	57	53	38	24	53	103	76	82	111	103	48	23	74	86	50			
Senegal	37	36	77	69	68	108	93	101	111	123	70	58	24	42	55			
Liberia	86	96	97	107	119	100	66	76	70	162	14	- 30	- 21	- 38	43			
Ivory Coast	306	358	336	328	400	247	394	232	218	267	- 60	37	- 104	- 110	- 133			
Ghana	80	70	94	95	81	123	90	65	55	79	42	20	29	40	2			
Nigeria	943	1 149	1 458	1 330	1 395	1 045	675	730	945	1 202	102	- 474	- 727	- 385	- 192			
Cameroon	135	149	145	144	178	128	131	135	144	208	- 7	18	10	1	29			
Gabon	123	136	138	105	165	64	72	66	65	75	- 259	- 64	- 72	- 40	- 90			
Zaire	314	340	240	250	273	105	99	94	113	123	- 269	- 241	- 146	- 137	- 150			
Kenya	91	87	90	96	109	149	114	120	135	154	58	28	30	39	46			
Zambia	77	108	141	128	152	54	46	57	66	68	- 23	- 62	- 84	- 62	- 84			
Republic of South Africa	1 823	1 597	1 148	1 348	1 524	887	758	833	819	883	- 736	- 839	- 314	- 529	- 641			
United States of America	7 658	7 948	8 253	8 592	9 594	6 243	5 553	6 475	6 100	6 926	- 1 415	- 2 396	- 1 778	- 2 492	- 2 668			
Canada	1 062	1 047	1 234	1 322	1 499	834	795	906	867	792	- 229	- 252	- 328	- 455	- 706			
Mexico	112	84	116	114	133	345	305	345	448	444	232	221	229	334	312			
Panama	21	28	30	32	105	62	86	55	67	97	61	61	25	35	- 8			
Cuba	35	27	45	43	47	45	45	77	62	63	10	18	33	36	16			
Netherlands Antilles	25	44	40	45	93	82	50	96	81	56	58	6	55	- 83	- 37			
Colombia	202	202	172	213	271	115	130	122	130	153	- 87	- 72	- 50	- 119	- 119			
Venezuela	141	256	205	207	284	445	342	346	343	358	304	86	141	- 136	75			
Peru	69	87	93	120	124	53	123	71	196	93	- 16	36	- 22	76	- 31			
Brazil	743	772	861	1 016	954	526	594	546	579	652	217	- 179	- 315	- 437	- 302			
Chile	185	222	311	252	287	100	110	105	127	156	- 85	- 111	- 205	- 125	- 131			
Argentina	549	385	460	679	599	348	303	367	448	623	- 201	- 82	- 93	- 231	24			
Syria	140	141	130	162	179	208	230	255	267	301	68	89	126	104	122			
Iraq	1 424	1 290	1 458	1 444	1 878	582	542	620	699	806	- 842	- 748	- 737	- 745	- 1 072			
Iran	1 791	621	1 092	1 225	1 407	1 411	457	493	601	715	- 380	- 164	- 599	- 623	- 692			

TAB. 1

RÉSUMÉ GÉNÉRAL  
du commerce de la CE par pays

## import

valeurs en Mio ECU

1978	1979												Trading partners Pays partenaires
	D	J	F	M	A	M	J	J	A	S	O	N	
33 392	30 576	31 439	36 803	33 397	38 043	36 339	36 288	34 341	35 526	42 521	41 552	40 805	<b>TOTAL GÉNÉRAL</b>
16 731	15 010	16 339	19 703	17 513	19 623	18 502	18 317	16 402	17 525	21 283	20 644	19 664	<b>INTRA-CE (EUR 9)</b>
16 661	15 566	15 100	17 100	15 885	18 420	17 837	17 972	17 939	18 001	21 238	20 908	21 141	<b>EXTRA-CE</b>
8 471	8 087	7 873	9 367	8 373	9 455	9 350	9 189	8 658	8 689	10 775	10 561	10 271	<b>Classe 1</b>
2 993	2 766	2 745	3 377	3 069	3 447	3 777	3 371	2 976	3 364	4 205	3 921	3 745	<b>ALE 2)</b>
967	979	922	1 035	897	990	999	1 051	881	887	1 084	1 242	1 168	<b>Autres pays de l'Europe occidentale 3)</b>
3 033	2 832	2 857	3 271	3 016	3 384	3 046	3 206	3 368	2 985	3 745	3 762	3 581	<b>USA et Canada</b>
1 478	1 510	1 350	1 685	1 391	1 634	1 534	1 560	1 433	1 451	3 741	1 635	1 777	<b>Autres pays de la classe 1</b>
6 699	6 266	6 157	6 481	6 229	7 482	7 054	7 178	7 664	7 565	8 553	8 543	8 901	<b>Classe 2</b>
1 044	1 109	1 093	1 095	1 228	1 391	1 170	1 216	1 261	1 132	1 419	1 338	1 266	<b>ACP (53) 54 pays à partir du 1.1.1979</b>
29	27	21	22	34	29	31	39	33	17	27	30	26	<b>DOM</b>
32	23	41	39	30	58	32	65	59	46	45	59	61	<b>TOM</b>
5 593	5 107	5 003	5 326	4 936	6 004	5 821	5 858	6 311	6 370	7 063	7 116	7 548	<b>Autres pays de la classe 2</b>
1 437	1 170	1 024	1 206	1 229	1 427	1 379	1 548	1 567	1 686	1 845	1 730	1 868	<b>Classe 3 4)</b>
1 331	1 062	926	1 084	1 125	1 302	1 235	1 420	1 431	1 567	1 682	1 553	1 695	<b>Europe orientale 4)</b>
106	108	98	123	104	125	144	128	136	119	162	177	172	<b>Autres pays de la classe 3</b>
54	43	45	45	54	56	54	57	50	62	65	74	102	<b>Divers non classés</b>
													<b>Principaux pays:</b>
440	439	418	534	494	494	503	491	514	527	546	578	625	Norvège
817	699	712	894	855	927	862	789	685	906	1 038	984	897	Suède
254	295	268	301	322	369	326	312	306	304	383	346	346	Finlande
892	773	779	990	790	971	1 465	1 083	874	954	1 430	1 259	1 165	Suisse
471	422	447	509	461	523	472	526	441	542	628	572	540	Autriche
102	119	104	129	128	149	132	152	138	102	155	153	150	Portugal
567	538	499	558	493	561	549	592	465	456	568	713	672	Espagne
148	165	140	171	158	144	148	159	164	151	188	207	189	Yougoslavie
158	157	163	177	151	175	204	204	170	190	207	206	194	Grèce
71	91	96	93	70	77	65	69	57	63	89	84	90	Turquie
697	561	474	509	540	631	602	767	775	871	887	811	934	Union soviétique
64	40	40	51	55	68	51	58	55	59	74	93	73	République démocratique allemande 4)
246	140	139	180	198	233	202	200	230	199	237	226	237	Pologne
103	90	80	102	104	107	106	114	93	112	136	117	125	Tchécoslovaquie
99	87	81	101	93	99	99	105	98	108	127	122	127	Hongrie
88	108	87	93	102	122	138	139	137	189	185	139	142	Roumanie
30	23	23	35	30	34	32	34	37	26	43	40	49	Bulgarie
91	99	64	91	93	109	78	67	71	70	69	89	112	Maroc
234	213	160	249	216	186	186	238	205	276	254	230	335	Algérie
71	48	53	61	72	64	56	59	62	54	85	69	111	Tunisie
378	303	339	429	323	398	325	380	408	402	453	481	623	Libye
151	88	82	89	95	105	108	95	83	130	80	129	110	Egypte
15	19	18	16	15	14	8	10	7	8	14	22	18	Soudan
12	9	11	15	24	27	25	23	25	23	25	26	16	Sénégal
32	42	19	35	27	37	36	40	30	37	46	37	35	Libéria
110	106	117	135	118	113	104	116	101	110	131	136	131	Côte-d'Ivoire
24	27	12	32	25	29	41	18	45	30	45	17	19	Ghana
323	373	441	335	523	513	422	442	441	414	499	451	418	Nigeria
50	53	48	49	35	64	46	48	43	53	52	52	75	Cameroun
63	51	40	45	42	39	57	20	36	24	49	62	53	Gabon
99	108	104	98	62	124	41	72	103	—	81	94	94	Zaire
34	30	22	35	27	34	29	34	32	30	38	34	38	Kenya
22	30	25	53	39	50	52	38	42	41	62	35	54	Zambie
525	542	496	556	317	446	383	440	376	455	469	412	645	République d'Afrique du Sud
2 662	2 461	2 562	2 892	2 637	2 952	2 635	2 795	2 909	2 561	3 221	3 280	3 094	États-Unis d'Amérique
371	371	295	379	379	432	410	411	459	424	524	483	487	Canada
34	30	29	27	36	36	44	37	42	34	40	41	50	Mexique
6	8	11	12	11	12	11	13	6	13	8	95	11	Panama
10	8	10	8	13	13	18	10	15	18	15	20	12	Cuba
13	5	26	13	7	23	10	11	9	18	19	33	40	Antilles néerlandaises
65	59	60	82	41	76	54	83	67	61	77	112	83	Colombie
56	60	83	113	62	70	69	74	65	73	61	96	126	Venezuela
22	25	25	37	25	35	32	33	48	36	38	48	36	Pérou
231	253	234	282	251	301	306	349	346	312	344	335	274	Brésil
58	69	54	98	99	104	108	87	83	79	86	102	98	Chili
164	119	130	135	133	150	176	236	239	202	213	184	202	Argentine
44	29	56	56	33	63	34	34	58	70	73	32	74	Syrie
588	383	501	405	337	572	446	465	448	537	565	724	591	Irak
452	431	103	86	184	330	578	362	400	461	496	366	500	Iran
101	113	113	145	115	145	100	96	79	101	129	116	131	Israël
1 159	935	1 001	946	971	1 117	1 002	1 100	1 333	1 232	1 445	1 541	1 720	Arabie Saoudite
317	284	347	252	281	327	381	276	457	429	460	541	495	Koweït
56	62	62	73	47	101	56	72	66	119	90	55	68	Qatar
199	195	216	207	215	217	255	212	298	281	349	250	423	Émirats arabes unis
21	6	10	14	13	8	18	13	20	13	14	1	27	Oman
23	28	22	31	30	37	32	36	32	28	35	30	26	Pakistan
109	158	160	171	137	167	152	137	159	142	163	148	121	Inde
83	95	89	99	104	97	92	79	75	65	72	78	70	Thaïlande
96	74	86	95	75	103	97	85	83	79	112	97	101	Indonésie
126	119	113	125	127	151	131	164	146	128	166	151	154	Malaysia
52	69	59	75	67	71	72	80	79	80	92	109	103	Singapour
41	51	52	51	54	62	53	76	62	68	74	64	57	Philippines
90	87	79	105	87	99	110	104	116	95	138	150	150	Chine
88	160	141	134	136	136	130	155	142	143	164	131	112	Corée du Sud
720	713	630	847	825	888	811	822	779	759	949	898	814	Japon
111	111	121	132	121	145	135	140	135	149	170	161	139	T'ai-wan
164	235	215	234	194	234	240	251	258	275	295	263	210	Hong-Kong
143	193	144	202	152	195	237	206	182	144	243	226	236	Australie
91	62	79	80	97	105	102	92	95	93	79	99	81	Nouvelle-Zélande
140	116	115	141	132	140	145	159	145	164	172	173	171	Commerce inter-zones 4)

1) - = excédent d'importations.

2) Y compris la Finlande à partir du 1.1.1977.

3) Non compris la Finlande à partir du 1.1.1977.

4) Le commerce de la RF d'Allemagne avec la République démocratique allemande et le secteur soviétique de Berlin, figurant au bas du tableau, est exclu dans toutes les autres données de cette publication relatives au commerce de la RF d'Allemagne et de la CE.

GENERAL SUMMARY  
of EC trade by country

TAB. 1

export

value in Mio ECU

Trading partners Pays partenaires	1978	1979											
	D	J	F	M	A	M	J	J	A	S	O	N	D
<b>GRAND TOTAL</b>	33 164	29 284	30 487	35 815	33 151	35 933	35 925	34 539	32 293	34 090	40 365	38 668	37 839
<b>INTRA-EC (EUR 9)</b>	16 738	15 529	17 148	19 493	17 982	19 367	19 091	17 969	16 419	18 631	22 031	21 034	19 586
<b>EXTRA-EC</b>	16 427	13 756	13 340	16 323	15 169	16 566	16 834	16 570	15 874	15 459	18 333	17 634	18 253
<b>Class 1</b>	8 453	7 244	7 297	8 937	8 377	8 873	9 275	8 867	8 464	8 291	10 176	9 464	9 667
EFTA 2)	3 621	3 237	3 348	3 986	3 528	3 785	4 198	3 798	3 827	3 979	4 925	4 464	4 463
Other Western European countries 3)	1 564	1 177	1 243	1 506	1 469	1 541	1 567	1 496	1 323	1 345	1 556	1 447	1 712
USA and Canada	2 298	2 006	1 914	2 427	2 387	2 517	2 465	2 696	2 276	2 091	2 639	2 573	2 550
Other class 1 countries	971	824	792	1 018	993	1 031	1 044	1 036	1 037	875	1 056	989	932
<b>Class 2</b>	6 122	5 182	4 696	5 659	5 211	5 900	5 899	6 050	5 773	5 599	6 542	6 483	6 648
ACP (53) from 1.1.1979: 54 countries	1 070	968	786	941	793	877	948	1 016	986	949	1 209	1 154	1 165
DOM	88	87	83	92	95	95	100	118	93	146	128	122	109
TOM	71	45	52	62	53	58	107	54	89	49	64	60	56
Other class 2 countries	4 897	4 082	3 775	4 564	4 271	4 870	4 744	4 853	4 604	4 456	5 141	5 146	5 317
<b>Class 3 4)</b>	1 668	1 178	1 192	1 566	1 426	1 608	1 474	1 479	1 448	1 314	1 412	1 450	1 693
Eastern Europe 4)	1 460	1 007	1 005	1 326	1 213	1 330	1 234	1 242	1 169	1 145	1 263	1 197	1 521
Other class 3 countries	207	171	187	241	213	278	240	237	279	169	149	253	172
<b>Miscellaneous</b>	179	152	155	160	155	186	187	174	190	255	203	238	256
<b>Main countries:</b>													
Norway	300	284	295	370	338	364	347	332	403	381	444	418	391
Sweden	776	676	599	888	824	881	875	740	895	907	1 023	1 036	955
Finland	203	160	160	224	220	223	224	211	218	218	275	252	267
Switzerland	1 364	1 308	1 294	1 471	1 204	1 282	1 748	1 403	1 328	1 425	1 958	1 576	1 780
Austria	789	646	732	837	742	813	779	814	783	852	998	940	857
Portugal	164	146	150	176	177	206	205	177	166	200	200	208	211
Spain	501	461	470	575	532	576	605	555	427	487	611	597	613
Yugoslavia	510	291	298	385	375	407	379	385	349	314	354	351	518
Greece	317	266	315	331	368	350	350	341	328	378	327	367	367
Turkey	178	110	110	145	130	139	161	125	135	154	138	99	139
Soviet Union	620	420	394	580	524	589	539	543	474	527	577	503	631
German Democratic Republic 4)	55	51	57	57	69	69	59	62	60	52	71	63	75
Poland	273	178	163	218	213	222	211	225	202	174	207	198	264
Czechoslovakia	150	68	84	115	86	100	106	93	100	112	112	131	169
Hungary	135	116	120	139	128	134	112	114	121	104	125	127	137
Romania	169	134	141	170	151	159	154	149	148	126	124	121	161
Bulgaria	57	38	44	46	39	55	50	52	57	45	43	51	78
Morocco	124	122	137	139	117	174	165	159	113	85	137	138	193
Algeria	369	304	296	311	281	422	312	307	280	272	351	307	365
Tunisia	113	77	81	116	84	108	121	103	96	88	106	119	132
Libya	277	213	216	263	217	320	325	297	274	287	299	346	329
Egypt	198	163	146	200	182	188	201	211	221	160	240	201	210
Sudan	36	28	19	30	33	31	48	41	36	32	37	33	33
Senegal	32	31	29	34	33	32	35	40	29	42	43	37	42
Liberia	23	34	10	22	27	14	35	22	15	32	85	40	28
Ivory Coast	86	129	132	133	70	80	82	81	76	82	90	78	98
Ghana	52	54	21	15	18	31	15	19	21	15	23	26	30
Nigeria	341	290	173	211	216	247	264	293	328	322	402	404	394
Cameroon	40	41	41	49	43	42	50	55	47	42	71	62	72
Gabon	20	22	25	26	19	25	22	28	18	19	27	24	24
Zaire	35	29	23	45	28	31	34	46	32	34	36	44	43
Kenya	44	38	26	50	33	36	51	46	48	41	55	45	54
Zambia	16	12	14	19	16	18	24	26	21	19	22	24	22
Republic of South Africa	288	216	256	286	275	266	291	272	298	250	316	292	276
United States of America	2 017	1 729	1 703	2 121	2 077	2 217	2 174	2 271	2 001	1 825	2 350	2 278	2 284
Canada	281	277	211	306	311	301	292	324	275	267	289	295	266
Mexico	132	93	81	131	107	120	117	124	172	152	148	145	161
Panama	41	28	32	29	14	19	22	22	19	24	55	21	21
Cuba	10	9	15	20	18	38	22	13	27	22	24	21	18
Netherlands Antilles	42	13	16	21	18	19	69	16	54	11	19	21	18
Colombia	42	40	26	64	37	53	31	39	42	48	50	52	50
Venezuela	139	109	114	118	126	103	116	109	121	111	114	118	128
Peru	17	28	75	19	17	20	33	89	20	87	26	39	28
Brazil	175	208	197	187	157	201	188	200	191	188	198	205	249
Chile	35	35	35	41	30	35	40	37	44	46	47	56	52
Argentina	139	99	89	114	118	115	135	144	168	135	192	193	238
Syria	74	67	73	91	84	81	90	85	92	90	99	87	114
Iraq	230	160	155	226	193	228	198	242	223	230	261	253	291
Iran	357	249	114	94	127	177	190	198	205	195	251	246	215
Israel	146	137	133	165	158	156	161	147	139	145	144	156	134
Saudi Arabia	572	491	424	504	499	607	550	568	482	635	547	678	607
Kuwait	119	91	69	171	127	94	113	101	88	134	110	159	97
Qatar	39	38	35	38	39	38	38	35	30	41	30	27	30
United Arab Emirates	149	143	122	160	163	177	166	138	135	116	169	151	151
Oman	22	22	29	31	36	34	30	36	35	29	33	27	39
Pakistan	98	65	49	57	58	84	72	64	83	58	85	86	72
India	198	142	142	145	184	151	166	181	152	154	210	168	207
Thailand	62	49	39	101	54	63	59	79	77	77	61	54	51
Indonesia	75	60	44	62	65	61	61	66	119	57	71	74	62
Malaysia	66	56	43	67	62	69	75	75	88	69	101	74	83
Singapore	95	85	73	105	103	103	114	114	128	99	139	137	124
Philippines	39	46	39	45	63	51	51	54	44	44	40	73	66
China	171	146	144	191	173	212	197	200	230	133	113	215	144
South Korea	118	108	105	82	119	118	147	116	98	76	105	90	90
Japan	358	344	323	420	393	417	414	424	428	350	403	377	348
Taiwan	64	59	56	68	63	24	69	71	66	80	75	62	79
Hong Kong	168	134	130	165	151	156	165	172	169	161	184	174	144
Australia	269	211	184	254	266	280	266	265	248	217	267	258	243
New Zealand	56	52	30	57	69	68	73	76	84	58	79	62	66
<b>Inter-zone trade 4)</b>	194	108	129	135	136	145	141	147	166	184	206	198	207

1) - = Import surplus.

2) Including Finland from 1.1.1977.

3) Excluding Finland from 1.1.1977.

4) Figures for trade by the FR of Germany with the German Democratic Republic and the Soviet sector of Berlin are given at the bottom of this table, but are not included in any of the data given elsewhere in this publication on trade by the FR of Germany and the European Communities.



TAB. 1

RÉSUMÉ GÉNÉRAL  
du commerce de la CE par paysTrade balance <sup>1)</sup> — Balance commerciale <sup>1)</sup>

valeurs en Mio ECU

1978	1979												Trading partners Pays partenaires
	D	J	F	M	A	M	J	J	A	S	O	N	
— 235	— 1 810	— 1 760	— 777	— 716	— 1 854	— 1 003	— 1 402	— 2 065	— 2 542	— 2 905	— 3 274	— 2 888	<b>EXTRA-CE</b>
— 18	— 843	— 576	— 431	4	— 582	— 75	— 322	— 194	— 398	— 599	— 1 098	— 614	<b>Classe 1</b>
627	470	603	610	459	338	421	367	851	615	720	533	717	<b>AELE 2)</b>
597	198	321	471	572	550	574	445	442	458	472	205	544	Autres pays de l'Europe occidentale 3)
— 735	— 826	— 943	— 844	— 629	— 867	— 580	— 610	— 1 092	— 894	— 1 106	— 1 189	— 1 031	USA et Canada
— 507	— 686	— 558	— 667	— 398	— 603	— 489	— 524	— 396	— 577	— 685	— 646	845	Autres pays de la classe 1
— 572	— 1 084	— 1 462	— 821	— 1 018	— 1 582	— 1 156	— 1 128	— 1 891	— 1 965	— 2 011	— 2 060	— 2 253	<b>Classe 2</b>
26	— 140	— 307	— 154	— 436	— 515	— 222	— 200	— 275	— 183	— 209	— 184	— 102	ACP (53) 54 pays à partir du 1.1.1979
59	60	62	70	61	66	69	70	60	129	100	93	84	DOM
39	21	12	24	22	1	74	1	30	3	19	1	4	TOM
— 696	— 1 025	— 1 228	— 762	— 666	— 1 134	— 1 077	— 1 005	— 1 707	— 1 914	— 1 921	— 1 970	— 2 231	Autres pays de la classe 2
231	8	167	360	197	180	95	69	120	372	432	280	175	<b>Classe 3 4)</b>
130	55	79	242	88	27	1	178	262	422	419	356	174	Europe orientale 4)
101	63	89	118	110	153	95	109	143	50	13	76	1	Autres pays de la classe 3
125	109	110	115	101	130	133	117	139	193	138	164	154	Divers non classés
													<b>Principaux pays:</b>
— 140	— 155	— 123	— 165	— 156	— 130	— 157	— 159	— 111	— 146	— 102	— 160	— 234	Norvège
— 42	— 24	— 13	— 5	— 31	— 46	— 13	— 49	— 210	— 2	— 108	— 94	— 58	Suède
— 51	— 135	— 108	— 77	— 102	— 146	— 102	— 102	— 87	— 86	— 108	— 94	— 78	Finlande
473	535	515	481	414	311	284	320	453	471	528	317	595	Suisse
318	224	285	328	281	290	307	289	342	309	369	369	316	Autriche
62	27	46	47	49	56	73	58	39	64	44	54	62	Portugal
— 66	— 77	— 29	17	39	15	56	— 27	— 38	30	43	— 116	59	Espagne
362	126	159	214	218	263	232	226	185	163	166	144	329	Yougoslavie
160	109	153	154	217	175	145	146	170	137	170	120	173	Grèce
107	19	14	52	60	62	96	55	78	91	48	15	50	Turquie
— 78	— 141	— 80	71	— 15	— 42	— 63	— 224	— 301	— 343	— 300	— 308	— 302	Union soviétique
— 9	11	16	6	13	1	9	4	5	8	2	— 30	2	République démocratique allemande 4)
27	38	24	28	15	11	9	25	29	24	30	— 31	28	Pologne
47	23	4	13	— 18	— 8	— 0	— 20	7	0	24	14	43	Tchécoslovaquie
36	19	39	38	35	35	12	9	23	4	1	4	10	Hongrie
80	26	54	76	49	37	16	10	11	63	60	— 18	19	Roumanie
27	15	22	10	10	21	18	18	20	18	0	11	29	Bulgarie
33	23	73	48	24	64	86	93	42	16	68	47	81	Maroc
134	92	136	62	65	235	125	70	75	4	97	77	30	Algérie
42	28	28	55	13	44	65	45	33	34	21	50	22	Tunisie
— 102	— 90	— 124	— 166	— 106	— 78	— 0	— 82	— 134	— 115	— 153	— 135	— 294	Libye
47	75	63	111	87	82	93	116	138	31	160	72	99	Egypte
21	9	1	13	18	17	39	31	30	24	23	11	15	Soudan
— 20	22	18	18	7	8	9	15	6	21	18	11	26	Sénégal
— 8	— 8	— 10	— 12	0	— 22	— 1	— 18	— 15	— 5	39	3	7	Libéria
— 24	24	15	2	— 48	— 34	— 22	— 36	— 25	— 48	— 41	— 58	— 32	Côte-d'Ivoire
28	27	10	17	7	3	— 25	1	— 16	— 21	— 8	— 11	11	Ghana
— 18	— 83	— 268	— 124	— 307	— 266	— 159	— 149	— 113	— 92	— 97	— 47	— 23	Nigeria
— 10	— 12	7	1	8	22	4	7	4	11	19	10	4	Cameroun
— 43	— 29	— 15	— 19	— 23	— 14	— 35	8	— 18	— 39	— 22	— 38	— 30	Gabon
— 63	— 79	— 81	— 53	— 34	— 93	— 7	— 26	— 71	— 45	— 50	— 51	— 51	Zaire
10	8	4	15	5	2	22	11	17	11	17	11	16	Kenya
— 7	— 18	— 11	— 33	— 23	— 32	— 29	— 12	— 22	— 22	— 40	— 12	31	Zambie
— 237	— 325	— 240	— 270	— 41	— 180	— 92	— 168	— 78	— 206	— 152	— 120	369	République d'Afrique du Sud
— 645	— 732	— 859	— 771	— 561	— 735	— 462	— 524	— 908	— 737	— 871	— 1 002	811	États-Unis d'Amérique
— 90	— 84	— 84	— 73	— 68	— 132	— 119	— 87	— 184	— 157	— 235	— 188	221	Canada
98	63	52	104	71	85	73	87	130	118	108	104	100	Mexique
36	21	21	19	3	6	11	12	16	6	16	31	9	Panama
— 0	1	4	12	4	24	4	3	11	4	9	2	6	Cuba
19	8	10	8	11	4	49	5	45	7	0	12	24	Antilles néerlandaises
— 23	— 20	— 34	— 18	— 4	— 22	— 23	— 44	— 25	— 12	— 27	— 60	— 32	Colombie
83	49	32	5	64	33	47	35	56	38	53	23	0	Venezuela
— 6	3	51	— 17	7	15	1	55	28	52	12	10	9	Pérou
— 56	— 45	— 37	— 95	— 94	— 100	— 118	— 149	— 154	— 125	— 145	— 130	— 25	Brazil
23	— 34	— 19	— 57	— 68	— 68	— 68	— 50	— 39	— 33	— 39	— 46	— 46	Chili
— 26	— 20	— 41	— 20	— 16	— 35	— 41	— 92	— 70	— 67	— 21	9	36	Argentine
— 31	37	17	35	51	18	56	51	34	20	26	56	40	Syrie
— 358	— 222	— 347	— 179	— 144	— 344	— 249	— 224	— 225	— 306	— 304	— 471	— 300	Irak
95	183	11	8	58	153	388	164	195	266	245	120	285	Iran
45	24	20	20	43	11	61	50	60	44	15	40	2	Israël
— 587	— 444	— 577	— 443	— 473	— 510	— 451	— 532	— 851	— 697	— 899	— 962	— 1 113	Arabie Saoudite
— 200	— 193	— 278	— 81	— 154	— 233	— 268	— 175	— 369	— 295	— 350	— 382	— 398	Koweït
17	24	27	35	8	62	18	37	37	78	60	28	38	Qatar
— 49	— 52	— 94	— 47	— 52	— 40	— 90	— 74	— 163	— 165	— 180	— 99	— 272	Emirats arabes unis
1	16	18	17	23	25	13	23	15	15	18	25	12	Oman
65	37	27	25	28	46	41	28	51	30	23	55	46	Pakistan
90	16	18	26	46	16	14	44	7	12	47	20	87	Inde
— 20	— 46	— 49	2	— 49	— 34	— 33	0	2	12	10	24	— 19	Thaïlande
— 21	— 14	— 42	— 33	— 11	— 41	— 36	— 19	— 36	— 23	— 41	— 23	— 38	Indonésie
— 60	— 62	— 70	— 58	— 65	— 82	— 56	— 89	— 79	— 59	— 65	— 77	— 71	Malaysia
43	16	14	30	35	32	42	34	49	19	48	28	21	Singapour
2	5	13	6	9	11	2	22	18	24	33	9	9	Philippines
81	59	65	87	85	112	87	97	114	38	25	65	6	Chine
30	51	36	53	17	18	17	38	44	67	59	41	31	Corée du Sud
— 361	— 369	— 308	— 427	— 443	— 470	— 397	— 398	— 352	— 408	— 546	— 521	— 467	Japon
47	51	65	64	57	71	66	69	70	69	94	98	61	T'ai-wan
4	101	86	69	43	78	75	79	99	124	110	89	56	Hong-Kong
126	18	39	53	114	85	29	59	66	73	14	32	6	Australie
35	10	49	23	28	37	29	17	31	36	1	38	15	Nouvelle-Zélande
54	8	14	6	4	5	4	12	21	0	33	24	36	Commerce inter-zones 4)

1) — excédent d'importations.

2) Y compris la Finlande à partir du 1.1.1977.

3) Non compris la Finlande à partir du 1.1.1977.

4) Le commerce de la RF d'Allemagne avec la République démocratique allemande et le secteur soviétique de Berlin, figurant au bas du tableau, est exclu dans toutes les autres données de cette publication relatives au commerce de la RF d'Allemagne et de la CE.

GENERAL SUMMARY  
of EC trade commodities

TABLE 2  
EC-CE  
import

value in Mio EUA

SITC Rev.2	List of products	intra-EC						extra-EC					
		1978		1979				1978		1979			
		III	IV	I	II	III	IV	III	IV	I	II	III	IV
<b>0 - 9</b>	<b>TOTAL TRADE</b>	<b>42 720</b>	<b>50 471</b>	<b>51 283</b>	<b>55 843</b>	<b>52 583</b>	<b>61 883</b>	<b>42 527</b>	<b>48 333</b>	<b>47 908</b>	<b>52 273</b>	<b>54 054</b>	<b>63 393</b>
<b>0 + 1</b>	<b>FOOD, BEVERAGES AND TOBACCO</b>	<b>6 248</b>	<b>6 801</b>	<b>6 543</b>	<b>7 321</b>	<b>7 031</b>	<b>7 890</b>	<b>5 435</b>	<b>6 106</b>	<b>5 804</b>	<b>5 999</b>	<b>5 878</b>	<b>6 859</b>
0	Food and live animals chiefly for food	5 594	5 899	5 790	6 428	6 201	6 702	4 986	5 517	5 255	5 566	5 432	6 405
00	Live animals chiefly for food	422	466	384	383		513	96	123	88	100	115	146
01	Meat and meat preparations	1 324	1 340	1 315	1 284	433	1 543	417	453	400	455	458	531
02	Dairy products and birds' eggs	1 002	975	1 003	1 018	1 515	1 144	84	154	73	55	136	149
03	Fish, crustaceans and molluscs, and preparations thereof	240	284	254	264	1 078	355	358	430	317	384	437	567
04	Cereals and cereal preparations	733	847	860	959	287	941	712	624	527	485	651	687
05	Vegetables and fruit	936	854	898	1 275	1 036	920	1 125	1 445	1 516	1 674	1 168	1 602
06	Sugar, sugar preparations and honey	137	171	160	217	180	199	234	233	186	266	253	279
07	Coffee, tea, cocoa, spices, and manufactures thereof	327	380	355	384	363	426	1 318	1 378	1 433	1 385	1 477	1 609
08	Feeding stuff for animals (not including unmilled cereals)	299	366	403	375	335	422	554	654	677	725	708	782
09	Miscellaneous edible products and preparations	154	159	177	216	186	193	30	32	30	36	44	44
1	Beverages and tobacco	652	902	753	892	830	988	450	589	549	432	446	455
11	Beverages	462	626	524	638	576	684	124	204	154	152	153	228
12	Tobacco and tobacco manufactures	182	262	225	244	248	293	326	385	393	278	289	236
3	MINERAL FUELS, LUBRIC. AND RELATED MATERIALS	2 972	3 386	4 318	4 505	4 919	5 437	11 368	12 726	12 348	13 974	16 222	18 549
32	Coal, coke and briquettes	345	411	366	380	404	447	416	448	423	528	582	735
33	Petroleum, petroleum products and related materials	2 033	2 069	2 789	3 367	3 845	3 979	10 226	11 671	11 178	12 711	14 736	17 905
34	Gas, natural and manufactured	474	753	983	686	584	975	528	631	655	608	706	781
35	Electric current	40	42	85	53	56	78	85	74	80	100	106	103
2 + 4	RAW MATERIALS	1 806	2 313	2 389	2 565	2 238	2 769	5 160	5 886	5 924	6 827	6 801	7 723
2	Crude materials, inedible, except fuels	1 552	2 031	2 092	2 249	1 923	2 446	4 790	5 484	5 575	6 383	6 379	7 223
21	Hides, skins and furskins, raw	131	196	287	239	166	223	216	302	476	376	291	426
22	Oil seeds and oleaginous fruit	32	48	43	44	36	54	700	829	764	818	834	940
23	Crude rubber (including synthetic and reclaimed)	116	152	164	174	153	179	164	195	203	230	236	262
24	Cork and wood	112	135	106	146	129	170	1 029	1 176	981	1 351	1 378	1 551
25	Pulp and waste paper	40	58	56	71	64	88	485	575	583	677	649	707
26	Textile fibres (other than wool tops) and their wastes	247	325	346	352	287	370	538	622	691	830	611	707
27	Crude fertilizers + minerals (excl. coal, petrol. + precious stones)	216	236	213	292	276	305	367	415	384	475	478	548
28	Metalliferous ores and metal scrap	357	446	451	565	494	618	1 126	1 143	1 217	1 359	1 634	1 783
29	Crude animal and vegetable materials, n.e.s.	296	401	415	355	322	441	186	228	264	254	202	277
4	Animal and vegetable oils, fats and waxes	254	277	297	316	315	322	370	401	350	444	422	500
41	Animal oils and fats	45	46	44	44	50	50	83	93	73	74	83	96
42	Fixed vegetable oils and fats	144	151	168	178	181	180	263	283	255	340	315	366
43	Oils and fats, processed, and animal or vegetable waxes	65	77	84	93	84	92	23	23	21	30	25	32
7	MACHINERY AND TRANSPORT EQUIPMENT	12 324	15 139	14 803	16 441	14 280	17 827	6 705	8 113	7 783	8 319	8 384	9 296
71	Power generating machinery and equipment	845	929	992	976	880	1 113	608	637	671	616	603	703
72	Machinery specialized for particular industries	1 380	1 645	1 610	1 855	1 555	1 946	640	704	682	812	689	796
73	Metalworking machinery	290	371	332	371	371	457	203	255	229	272	265	327
74	General indust. mach. + equipment, n.e.s., machine parts, n.e.s.	1 604	1 851	1 822	2 046	1 909	2 238	813	901	878	990	916	1 062
75	Office machines and automatic data processing equipment	884	1 121	954	1 063	1 097	1 202	797	936	921	871	996	1 164
76	Telecom. + sound recording + reprod. apparatus + equipment	665	882	730	737	659	887	758	1 088	834	825	919	1 203
77	Electr. machinery, apparatus + appliances, n.e.s., + electr. parts	1 741	2 254	2 133	2 238	2 048	2 557	1 047	1 166	1 145	1 208	1 261	1 445
78	Road vehicles (including air cushion vehicles)	4 444	5 437	5 528	6 300	4 855	6 534	1 189	1 253	1 480	1 830	1 509	1 853
79	Other transport equipment	439	515	646	815	674	794	840	1 048	910	864	978	924
6,6,8	OTHER INDUSTRIAL PRODUCTS	18 895	22 208	22 680	24 380	23 328	27 352	12 813	14 122	14 888	15 818	15 900	17 855
5	Chemicals and related products, n.e.s.	4 604	5 529	5 857	6 659	6 255	7 238	2 063	2 418	2 567	2 724	2 577	2 981
51	Organic chemicals	1 185	1 438	1 625	1 947	1 986	2 251	517	595	673	756	683	723
52	Inorganic chemicals	509	606	566	628	562	630	438	593	596	564	541	782
53	Dyeing, tanning and colouring materials	268	320	309	370	345	377	102	118	122	142	118	130
54	Medicinal and pharmaceutical products	408	456	467	461	448	504	274	310	310	311	284	303
55	Essential oils + perfume materials; toilet, polish. + clean. preparat.	284	308	334	375	340	367	90	98	99	116	105	115
56	Fertilizers, manufactured	183	219	246	261	210	260	143	148	171	152	183	186
57	Explosives and pyrotechnic products	11	14	11	13	14	17	8	8	7	8	10	11
58	Artific. resins + plastic materials + cellulose esters and ethers	1 231	1 467	1 573	1 866	1 826	2 062	281	304	339	402	389	422
59	Chemical materials and products, n.e.s.	500	638	704	717	638	751	210	234	235	266	252	286
6	Manufactured goods classified chiefly by material	9 123	11 162	11 069	12 181	10 987	13 523	6 842	7 599	7 886	8 716	8 371	9 851
61	Leather, leather manufactures, n.e.s. and dressed furskins	167	216	224	274	217	270	199	235	272	354	329	377
62	Rubber manufactures, n.e.s.	441	536	509	573	504	616	139	153	159	181	182	210
63	Cork and wood manufactures (excluding furniture)	223	283	260	314	273	334	319	338	377	467	404	427
64	Paper, paperboard, + art. of paper pulp, of paper or paperb.	744	870	894	971	921	1 086	893	945	988	1 180	1 115	1 185
65	Textile yarn, fabrics, made-up articles, n.e.s., + related products	1 944	2 506	2 526	2 590	2 246	2 772	1 074	1 237	1 362	1 434	1 389	1 632
66	Non-metallic, mineral manufactures, n.e.s.	1 319	1 560	1 408	1 630	1 570	1 852	1 680	1 773	1 687	1 538	1 389	1 971
67	Iron and steel	2 172	2 479	2 635	2 901	2 613	3 162	902	996	1 066	1 215	1 206	1 253
68	Non-ferrous metals	981	1 250	1 311	1 445	1 297	1 725	1 147	1 326	1 464	1 686	1 556	2 029
69	Manufactures of metal, n.e.s.	1 095	1 351	1 291	1 465	1 313	1 617	511	594	596	655	649	751
8	Miscellaneous manufactured articles	5 169	5 517	5 733	5 540	6 086	6 591	3 908	4 107	4 348	4 378	4 951	5 022
81	Sanitary, plumbing, heating + lighting fixtures + fittings, n.e.s.	167	227	206	217	201	275	44	54	53	58	55	68
82	Furniture and parts thereof	518	686	655	710	591	795	163	203	200	223	201	249
83	Travel goods, handbags and similar containers	71	82	89	82	88	98	71	72	99	97	97	95
84	Articles of apparel and clothing accessories	1 567	1 322	1 602	1 192	1 754	1 550	1 456	1 339	1 053	1 517	1 829	1 686
85	Footwear	523	404	599	479	655	863	220	196	270	250	303	287
87	Professional, scientific + controlling instrum. + apparatus, n.e.s.	515	583	586	601	582	692	463	526	512	520	556	618
88	Photogr. ap. equipm. + suppl. + optic. goods; watches + clocks	418	527	499	539	487	577	584	677	664	636	858	741
89	Miscellaneous manufactured articles, n.e.s.	1 380	1 630	1 483	1 710	1 663	1 996	906	1 042	989	1 077	1 102	1 296
9	COMMODITIES AND TRANSACTIONS NOT CLASSIFIED ELSEWHERE IN THE SITC	477	623	550	632	788	809	1 946	1 381	1 160	1 338	1 470	2 111

**TAB. 2**  
**EC-CE**  
**export**

**RÉSUMÉ GÉNÉRAL**  
**du commerce de la CE par produits**

valeurs en Mio UCE

intra-EC						extra-EC						Dénomination des produits	CTCI Rév. 2
1978		1979				1978		1979					
III	IV	I	II	III	IV	III	IV	I	II	III	IV		
<b>42 512</b>	<b>51 827</b>	<b>52 169</b>	<b>56 548</b>	<b>53 093</b>	<b>62 871</b>	<b>41 663</b>	<b>47 845</b>	<b>43 445</b>	<b>48 810</b>	<b>47 938</b>	<b>54 217</b>	<b>COMMERCE TOTAL</b>	<b>0 - 9</b>
<b>6 329</b>	<b>6 928</b>	<b>6 795</b>	<b>7 411</b>	<b>7 107</b>	<b>7 843</b>	<b>2 796</b>	<b>2 979</b>	<b>3 070</b>	<b>3 339</b>	<b>3 116</b>	<b>3 668</b>	<b>PRODUITS ALIMENTAIRES, BOISSONS, TABACS</b>	<b>0 + 1</b>
<b>5 622</b>	<b>6 012</b>	<b>5 995</b>	<b>6 494</b>	<b>6 259</b>	<b>6 856</b>	<b>2 028</b>	<b>2 251</b>	<b>2 438</b>	<b>2 547</b>	<b>2 274</b>	<b>2 814</b>	<b>Produits alimentaires et animaux vivants</b>	<b>0</b>
435	468	395	391	428	529	43	49	52	43	43	65	Animaux vivants dest. princip. à l'alimentation humaine	00
1 328	1 363	1 333	1 368	1 432	1 588	192	238	269	280	236	281	Viandes et préparations de viande	01
1 001	960	1 047	1 080	1 081	1 117	466	450	530	563	537	658	Produits laitiers et œufs d'oiseaux	02
239	296	265	270	281	345	86	123	144	102	90	139	Poissons, crustacés et mollusques et préparations de poissons	03
809	875	915	997	860	959	396	471	527	565	419	526	Céréales et préparations à base de céréales	04
868	937	941	1 180	1 058	1 012	179	258	278	260	212	339	Légumes et fruits	05
131	169	152	201	104	180	231	192	195	237	247	272	Sucres, préparations à base de sucre, et miel	06
347	414	388	400	406	469	181	223	198	196	186	236	Café, thé, cacao, épices, et produits dérivés	07
295	360	374	362	332	417	121	117	124	135	144	158	Nourriture dest. aux animaux (à l'excl. des céréales non moulues)	08
161	167	187	223	197	199	135	123	122	154	152	138	Produits et préparations alimentaires divers	09
707	916	799	917	848	987	770	728	632	792	842	854	<b>Boissons et tabacs</b>	<b>1</b>
478	626	550	646	582	709	679	625	535	686	734	729	Boissons	11
225	287	249	272	265	278	91	102	97	108	111	121	Tabacs bruts et fabriqués	12
<b>3 016</b>	<b>3 384</b>	<b>3 990</b>	<b>4 273</b>	<b>4 699</b>	<b>5 607</b>	<b>1 768</b>	<b>1 982</b>	<b>1 960</b>	<b>2 503</b>	<b>3 032</b>	<b>2 856</b>	<b>COMBUST. MINÉRAUX, LUBRIF. ET PROD. CONNEXES</b>	<b>3</b>
364	434	414	434	444	493	186	170	158	190	208	154	Houilles, coques et briquettes	32
2 096	2 100	2 544	3 070	3 576	3 975	1 527	1 743	1 692	2 230	2 736	2 580	Pétrole et produits dérivés du pétrole et produits connexes	33
532	810	967	734	629	1 052	43	44	48	59	61	61	Gaz naturel et gaz manufacturé	34
22	42	64	32	48	57	9	27	59	25	12	33	Energie électrique	35
<b>1 775</b>	<b>2 245</b>	<b>2 461</b>	<b>2 582</b>	<b>2 237</b>	<b>2 720</b>	<b>911</b>	<b>1 070</b>	<b>1 108</b>	<b>1 190</b>	<b>1 116</b>	<b>1 249</b>	<b>MATIÈRES PREMIÈRES</b>	<b>2 + 4</b>
<b>1 523</b>	<b>1 965</b>	<b>2 171</b>	<b>2 245</b>	<b>1 927</b>	<b>2 397</b>	<b>775</b>	<b>889</b>	<b>934</b>	<b>1 043</b>	<b>973</b>	<b>1 057</b>	<b>Matières brutes non comestibles, carburants non compris</b>	<b>2</b>
130	203	339	273	164	235	56	80	136	129	82	90	Cuir, peaux et pelleteries, bruts	21
35	58	48	25	56	56	6	5	4	3	4	5	Graines et fruits oléagineux	22
114	150	164	175	154	181	92	95	97	115	112	110	Caoutchouc brut (y compr. caoutchouc synthétique et régénéré)	23
115	136	116	155	133	153	44	57	45	58	59	67	Lège et bois	24
38	52	57	66	61	77	13	15	17	20	19	25	Pâtes à papier et déchets de papier	25
243	321	329	350	281	352	171	193	167	212	188	205	Fibres textiles (excep. laines en rubans) et déchets n. transf.	26
198	224	201	270	260	288	125	144	147	166	166	183	Engrais, minéraux, bruts (excl. charbon, pétrole, pierres préc.)	27
358	413	493	573	495	594	111	146	141	190	173	190	Minerais métallifères et déchets de métaux	28
282	391	420	350	319	445	147	145	176	143	164	177	Matières brutes d'origine animale ou végétale, n.d.a.	29
<b>252</b>	<b>280</b>	<b>290</b>	<b>317</b>	<b>310</b>	<b>314</b>	<b>138</b>	<b>181</b>	<b>174</b>	<b>147</b>	<b>144</b>	<b>191</b>	<b>Huiles, graisses et cires d'origine animale ou végétale</b>	<b>4</b>
40	42	42	41	47	44	10	10	8	9	12	15	Huiles et graisses d'origine animale	41
149	163	169	188	179	192	90	130	125	92	90	127	Huiles végétales fixes	42
63	75	79	87	83	87	36	40	41	47	42	48	Huiles et graisses élaborées; cires animales ou végétales	43
<b>12 108</b>	<b>15 657</b>	<b>15 222</b>	<b>16 717</b>	<b>14 441</b>	<b>18 366</b>	<b>16 754</b>	<b>19 927</b>	<b>17 605</b>	<b>19 236</b>	<b>18 670</b>	<b>21 454</b>	<b>MACHINES ET MATÉRIEL DE TRANSPORT</b>	<b>7</b>
801	988	974	962	878	1 131	1 531	1 628	1 503	1 689	1 626	1 641	Machines génératrices, moteurs et leur équipement	71
1 403	1 680	1 619	1 891	1 686	1 970	2 991	3 440	2 969	3 447	3 218	3 708	Machines et appareils spécialisés pour les industries partic.	72
282	377	345	388	384	490	736	996	784	825	781	1 039	Machines et appareils pour le travail des métaux	73
1 607	1 900	1 848	2 058	1 943	2 251	2 801	3 212	2 781	3 030	2 984	3 353	Mach. et app. industr., applic. gén., n.d.a., parties et pièces dét.	74
846	1 126	967	1 125	1 091	1 301	530	729	584	642	661	822	Mach. et app. bureau ou p. traitement automatique de l'information	75
697	957	911	795	698	943	944	1 094	904	1 004	1 039	1 178	App. et équipement de télécommunic., enregist. reprod. d. son	76
1 737	2 266	2 169	2 288	2 062	2 552	2 206	2 515	2 397	2 290	2 287	2 622	Mach. et app. électr., n.d.a., parties et pièces détachées électr.	77
4 369	5 593	5 824	6 314	5 015	6 691	4 030	5 037	4 380	5 001	4 474	5 312	Véhicules routiers (y compris les véhicules à coussin d'air)	78
436	702	655	878	686	996	993	1 228	1 253	1 295	1 455	1 855	Autre matériel de transport	79
<b>18 755</b>	<b>22 704</b>	<b>22 958</b>	<b>24 754</b>	<b>23 815</b>	<b>27 304</b>	<b>18 491</b>	<b>20 694</b>	<b>18 672</b>	<b>21 142</b>	<b>20 866</b>	<b>23 646</b>	<b>AUTRES PRODUITS INDUSTRIELS</b>	<b>5, 6, 8</b>
<b>4 629</b>	<b>5 510</b>	<b>5 945</b>	<b>6 737</b>	<b>6 453</b>	<b>7 039</b>	<b>5 067</b>	<b>5 260</b>	<b>5 120</b>	<b>6 035</b>	<b>6 070</b>	<b>6 321</b>	<b>Produits chimiques et produits connexes, n.d.a.</b>	<b>5</b>
1 171	1 388	1 652	2 030	1 985	2 153	1 149	1 210	1 242	1 437	1 491	1 551	Produits chimiques organiques	51
487	598	542	591	567	666	575	515	489	625	560	600	Produits chimiques inorganiques	52
266	314	331	376	352	374	450	449	434	523	534	531	Produits pour teinture et tannage et colorants	53
399	446	468	463	445	477	690	731	697	749	749	818	Produits médicaux et pharmaceutiques	54
298	318	350	391	356	379	352	361	346	415	417	424	Huiles essent., produits pour parfumerie, toilette et entretien	55
190	218	252	256	219	251	189	234	213	191	202	202	Engrais manufacturés	56
12	15	11	12	13	14	25	29	24	26	26	29	Explosifs et articles de pyrotechnie	57
1 220	1 456	1 612	1 888	1 827	2 031	978	1 047	983	1 261	1 340	1 377	Mat. plast., artif., éthers, esters d.l. cellulose, résines artific.	58
500	618	701	701	655	730	611	609	671	786	722	767	Matières et produits chimiques, n.d.a.	59
<b>9 095</b>	<b>11 464</b>	<b>11 279</b>	<b>12 341</b>	<b>11 240</b>	<b>13 584</b>	<b>9 169</b>	<b>10 668</b>	<b>9 300</b>	<b>10 520</b>	<b>9 888</b>	<b>11 888</b>	<b>Art. manufact. classés princip. d'après la mat. première</b>	<b>6</b>
174	225	244	298	235	278	182	213	208	263	242	265	Cuir et peaux, prép. et ouvrages en cuir, n.d.a., pellet. apprêt.	61
443	541	520	578	528	630	386	415	413	474	441	498	Caoutchouc manufacturé, n.d.a.	62
231	297	273	314	283	346	138	140	125	133	132	147	Ouvrages en liège et en bois (à l'exception des meubles)	63
735	863	885	932	913	1 052	330	380	331	384	374	457	Papiers, cartons, ouvrages en pâte cellul., en papier et en carton	64
1 944	2 612	2 536	2 644	2 311	2 826	1 324	1 591	1 412	1 633	1 490	1 717	Fils, tissus, articles textiles façonnés, n.d.a., prod. connexes	65
1 305	1 715	1 476	1 676	1 576	1 922	1 908	2 123	1 961	2 076	1 827	2 502	Articles minéraux non métalliques manufacturés, n.d.a.	66
2 148	2 525	2 685	2 907	2 654	3 157	2 757	3 326	2 694	3 067	3 021	3 360	Fer et acier	67
980	1 262	1 307	1 423	1 315	1 675	615	704	666	772	740	1 082	Métaux non ferreux	68
1 116	1 381	1 338	1 535	1 389	1 679	1 528	1 758	1 492	1 717	1 605	1 856	Articles manufacturés en métal, n.d.a.	69
<b>5 031</b>	<b>5 730</b>	<b>5 734</b>	<b>6 677</b>	<b>6 122</b>	<b>6 681</b>	<b>4 254</b>	<b>4 765</b>	<b>4 253</b>	<b>4 587</b>	<b>4 911</b>	<b>5 436</b>	<b>Articles manufacturés divers</b>	<b>8</b>
169	229	208	215	210	275	138	155	123	141	147	175	App. sanitaire, appareillage de plomberie, chauffage, éclair. n.d.a.	81
522	727	690	717	629	834	335	420	369	418	399	479	Mobilier et leurs parties et pièces détachées	82
65	87	87	83	86	99	72	90	82	81	85	100	Articles de voyage, sacs à main et contenants similaires	83
1 489	1 446	1 590	1 281	1 789	1 806	750	702	702	633	878	816	Vêtements et accessoires du vêtement	84
471	469	568	493	636	599	319	354	338	326	411	392	Chaussures	85
484	589	558	603	577	697	695	802	757	789	810	934	Instruments et app. profess., scientifiques et de contrôle, n.d.a.	86
440	5	528	567	500	601	479	557	499	536	520	580	App. et fourn. de photograph. et d'optique, n.d.a., montr., horlog.	87
1 376	1 647	1 491	1 703	1 689	1 975	1 460	1 677	1 375	1 656	1 652	1 961	Articles manufacturés divers, n.d.a.	89
<b>530</b>	<b>711</b>	<b>743</b>	<b>830</b>	<b>794</b>	<b>1 03</b>								

GENERAL SUMMARY  
of EC trade commodities

TAB. 2

Deutschland  
import

value in Mio EUA

SITC Rev.2	List of products	intra-EC						extra-EC					
		1978		1979				1978		1979			
		III	IV	I	II	III	IV	III	IV	I	II	III	IV
<b>0 - 9</b>	<b>TOTAL TRADE</b>	<b>11 307.3</b>	<b>12 766.3</b>	<b>13 507.8</b>	<b>14 294.4</b>	<b>13 956.9</b>	<b>15 618.4</b>	<b>11 469.2</b>	<b>12 829.5</b>	<b>12 979.1</b>	<b>14 097.4</b>	<b>14 822.8</b>	<b>16 833.2</b>
<b>0 + 1</b>	<b>FOOD, BEVERAGES AND TOBACCO</b>	<b>1 790.6</b>	<b>1 723.6</b>	<b>1 751.4</b>	<b>2 045.8</b>	<b>1 858.2</b>	<b>1 924.3</b>	<b>1 275.8</b>	<b>1 468.7</b>	<b>1 395.0</b>	<b>1 382.2</b>	<b>1 390.9</b>	<b>1 711.5</b>
0	Food and live animals chiefly for food	1 630.9	1 507.8	1 548.9	1 830.9	1 670.3	1 682.4	1 176.7	1 383.2	1 293.5	1 272.9	1 295.9	1 613.7
00	Live animals chiefly for food	62.5	46.5	45.5	53.5	68.2	58.9	5.5	5.7	9.1	10.9	7.0	6.9
01	Meat and meat preparations	324.5	310.4	313.9	325.3	369.0	368.6	85.2	120.4	72.5	75.7	94.3	150.6
02	Dairy products and birds' eggs	312.2	257.3	244.6	249.1	278.1	280.2	14.3	12.9	11.3	11.7	11.6	18.0
03	Fish, crustaceans and molluscs, and preparations thereof	54.4	78.9	69.3	54.6	57.2	95.0	48.2	62.0	54.0	53.6	48.7	76.3
04	Cereals and cereal preparations	179.5	205.1	227.1	215.6	185.0	241.1	96.0	48.5	57.0	34.7	80.6	52.6
05	Vegetables and fruit	498.3	387.4	434.7	705.8	509.2	401.8	368.2	456.9	463.5	440.2	381.5	518.2
06	Sugar, sugar preparations and honey	42.7	48.3	44.0	44.7	47.4	51.0	18.6	19.8	20.9	21.1	23.4	26.0
07	Coffee, tea, cocoa, spices, and manufactures thereof	76.9	86.4	83.3	85.5	74.4	94.4	384.7	460.7	393.9	404.4	454.2	552.2
08	Feeding stuff for animals (not including unmilled cereals)	51.1	55.6	51.2	55.6	47.6	56.3	150.0	170.3	203.3	211.9	186.3	208.3
09	Miscellaneous edible products and preparations	29.3	28.9	35.2	39.3	34.3	33.2	6.5	7.9	8.0	8.4	8.3	10.5
1	Beverages and tobacco	159.7	215.8	202.7	214.9	187.9	241.9	99.1	105.4	101.5	89.3	95.0	97.8
11	Beverages	108.7	157.2	150.3	154.4	129.9	179.8	29.0	41.9	45.0	44.4	40.6	47.8
12	Tobacco and tobacco manufactures	51.1	59.4	52.4	60.4	58.1	62.8	70.1	63.7	56.5	44.9	54.4	50.3
3	MINERAL FUELS, LUBRIC. AND RELATED MATERIALS	1 231.6	1 385.9	1 715.9	1 836.6	2 074.7	2 181.0	2 582.7	2 682.0	2 732.6	3 479.5	4 112.9	4 417.8
32	Coal, coke and briquettes	17.4	21.3	17.7	26.5	31.0	32.4	53.8	55.8	48.7	66.2	63.0	90.8
33	Petroleum, petroleum products and related materials	1 035.5	1 027.9	1 215.0	1 551.1	1 836.5	1 761.1	2 212.6	2 336.8	2 353.3	3 085.8	3 660.0	3 953.1
34	Gas, natural and manufactured	167.1	328.5	469.7	247.8	195.5	380.6	266.4	289.9	279.7	274.4	331.7	356.2
35	Electric current	11.7	12.1	13.6	9.8	11.3	25.1	60.0	48.1	50.9	50.9	57.8	58.0
2 + 4	RAW MATERIALS	511.8	597.4	633.0	696.0	618.5	728.8	1 412.1	1 561.6	1 560.0	1 763.4	1 810.5	1 999.3
2	Crude materials, inedible, except fuels	481.0	553.8	588.8	642.0	556.7	665.5	1 330.2	1 474.7	1 478.8	1 658.9	1 719.6	1 893.5
21	Hides, skins and furskins, raw	35.6	39.5	80.7	50.2	35.4	46.5	40.1	37.0	84.5	69.6	49.2	51.8
22	Oil seeds and oleaginous fruit	7.1	20.8	15.9	13.6	4.8	38.1	252.8	303.7	244.3	248.0	299.3	299.4
23	Crude rubber (including synthetic and reclaimed)	32.2	36.4	44.1	42.8	38.7	41.1	49.7	58.3	58.0	60.1	69.5	71.2
24	Cork and wood	27.2	32.4	25.0	35.6	31.1	36.2	211.7	238.1	210.4	282.2	277.1	305.3
25	Pulp and waste paper	11.3	13.0	14.1	17.1	18.6	21.6	131.4	152.7	148.9	180.0	179.1	175.7
26	Textile fibres (other than wool tops) and their wastes	43.1	48.9	53.5	56.2	45.7	54.4	112.8	128.2	145.4	158.0	118.6	142.8
27	Crude fertilizers + minerals (excl. coal, petrol. + precious stones)	55.8	55.8	48.3	64.5	66.7	64.3	93.4	114.6	82.5	104.7	122.3	131.8
28	Metalliferous ores and metal scrap	99.0	121.4	123.1	166.9	161.7	169.5	375.1	359.2	409.4	462.7	535.3	615.1
29	Crude animal and vegetable materials, n.e.s.	150.0	183.8	181.9	194.7	154.4	194.4	63.3	84.6	97.4	90.7	69.0	99.7
4	Animal and vegetable oils, fats and waxes	50.9	43.6	46.2	54.0	61.8	63.3	81.9	86.9	61.1	106.5	90.9	105.8
41	Animal oils and fats	10.6	9.1	8.4	7.9	10.1	10.7	22.2	24.7	20.7	26.0	25.7	27.9
42	Fixed vegetable oils and fats	27.0	18.5	20.0	29.1	36.5	35.5	51.7	54.3	62.4	71.1	55.4	69.4
43	Oils and fats, processed, and animal or vegetable waxes	13.2	15.9	17.8	17.0	15.1	17.4	8.1	8.2	8.0	9.3	9.8	8.7
7	MACHINERY AND TRANSPORT EQUIPMENT	2 597.7	3 272.7	3 289.6	3 440.8	3 037.0	3 659.1	1 837.3	2 345.4	2 177.1	2 197.6	2 107.1	2 547.2
71	Power generating machinery and equipment	122.5	141.9	140.4	156.0	145.3	175.6	129.5	146.4	129.4	141.0	125.6	169.0
72	Machinery specialized for particular industries	235.5	280.0	259.0	309.4	262.9	303.2	176.2	194.0	187.5	215.6	192.7	227.9
73	Metalworking machinery	49.7	73.0	56.7	68.6	62.9	95.5	74.4	95.5	81.0	95.2	100.4	129.5
74	General indust. mech. + equipment, n.e.s., machine parts, n.e.s.	289.7	338.5	345.6	377.9	362.8	419.9	247.6	271.9	256.9	283.7	277.2	323.0
75	Office machines and automatic data processing equipment	224.0	310.2	272.8	293.9	270.8	304.6	228.9	261.9	250.4	263.8	292.5	340.3
76	Telecom. + sound recording + reprod. apparatus + equipment	141.0	172.5	143.6	124.0	129.7	154.3	242.0	380.0	276.0	245.2	272.0	401.0
77	Electr. machinery, apparatus + appliances, n.e.s., + electr. parts	404.0	517.5	493.0	482.7	480.9	585.8	365.9	410.8	413.4	433.3	453.7	530.3
78	Road vehicles (including air cushion vehicles)	947.6	1 224.3	1 280.7	1 261.0	1 023.9	1 214.7	245.1	289.5	335.9	417.5	316.0	302.2
79	Other transport equipment	184.8	219.4	327.5	366.0	319.1	407.8	128.0	304.4	248.4	101.9	77.6	126.2
5.8.8	OTHER INDUSTRIAL PRODUCTS	4 951.1	5 498.0	5 878.3	5 984.4	6 077.1	6 731.2	3 911.0	4 336.3	4 636.1	4 741.2	4 867.1	5 252.7
5	Chemicals and related products, n.e.s.	1 070.5	1 194.8	1 347.5	1 510.2	1 581.8	1 699.6	513.4	689.0	711.4	712.6	681.0	809.5
51	Organic chemicals	276.6	319.9	407.6	478.0	504.6	576.0	116.2	113.2	134.1	153.4	135.7	141.6
52	Inorganic chemicals	93.9	103.7	105.7	111.7	123.4	141.9	106.1	275.9	246.2	211.5	181.5	310.4
53	Dyeing, tanning and colouring materials	52.8	52.3	56.3	63.9	63.6	66.0	28.8	29.4	32.7	36.8	33.1	34.7
54	Medicinal and pharmaceutical products	101.6	112.5	114.2	122.1	113.4	124.0	86.4	88.9	97.0	88.7	86.0	86.6
55	Essential oils + perfume materials; toilet, polish, + clean. preparat.	65.5	69.0	78.8	81.4	76.2	77.5	20.9	20.8	23.8	24.7	24.1	24.5
56	Fertilizers, manufactured	52.0	57.8	45.3	57.4	54.6	64.1	29.1	27.0	27.8	23.1	30.4	32.2
57	Explosives and pyrotechnic products	3.3	3.6	3.2	3.1	4.1	3.6	3.1	2.6	1.8	2.0	3.6	5.2
58	Artific. resins + plastic materials + cellulose esters and ethers	328.4	361.3	414.3	484.9	510.4	520.9	77.4	84.4	94.4	113.2	113.5	117.0
59	Chemical materials and products, n.e.s.	98.5	115.4	121.9	127.2	129.5	133.7	45.4	48.7	53.9	59.1	63.3	59.0
6	Manufactured goods classified chiefly by material	2 393.0	2 805.4	2 934.8	3 067.0	2 829.6	3 301.8	1 812.1	2 030.3	2 200.7	2 389.8	2 308.9	2 540.1
61	Leather, leather manufactures, n.e.s. and dressed furskins	74.7	84.8	88.8	101.8	83.4	92.8	58.9	63.2	72.7	87.5	89.1	92.5
62	Rubber manufactures, n.e.s.	135.2	156.4	158.2	173.0	157.9	189.4	48.7	52.3	52.2	56.4	61.9	69.1
63	Cork and wood manufactures (excluding furniture)	65.2	79.4	69.5	92.1	83.5	99.7	83.0	96.6	91.6	117.7	103.3	120.7
64	Paper, paperboard, + art. of paper pulp, of paper or paperb.	192.4	212.4	217.8	234.7	230.9	252.3	246.0	283.4	289.9	326.0	315.8	334.2
65	Textile yarn, fabrics, made-up articles, n.e.s., + related products	560.4	704.7	711.4	716.4	637.4	747.7	371.5	422.6	464.7	460.4	470.0	526.6
66	Non-metallic mineral manufactures, n.e.s.	235.8	343.3	292.8	341.3	348.1	384.1	137.6	163.3	159.3	155.6	150.3	169.7
67	Iron and steel	587.0	652.3	798.0	739.7	639.1	764.3	367.0	393.3	458.5	481.9	446.2	437.4
68	Non-ferrous metals	256.3	304.1	342.8	364.3	377.9	442.0	328.8	377.2	413.3	486.2	451.2	543.2
69	Manufactures of metal, n.e.s.	226.4	274.1	255.4	293.0	272.2	334.8	173.1	200.1	198.5	217.3	221.4	251.7
8	Miscellaneous manufactured articles	1 487.5	1 487.9	1 596.0	1 417.2	1 865.7	1 729.8	1 585.5	1 817.1	1 724.0	1 638.8	1 897.1	1 903.0
81	Sanitary, plumbing, heating + lighting fixtures + fittings, n.e.s.	46.0	58.9	52.0	58.8	56.0	72.1	19.6	22.5	21.6	21.6	23.5	28.4
82	Furniture and parts thereof	129.5	170.8	157.4	170.0	139.7	198.3	69.6	84.4	81.9	88.2	79.1	98.0
83	Travel goods, handbags and similar containers	30.0	31.7	35.7	28.7	37.7	40.7	27.2	28.7	36.3	30.9	34.1	34.8
84	Articles of apparel and clothing accessories	561.1	470.7	541.5	374.8	585.4	491.0	775.8	707.9	857.1	720.8	923.9	832.0
85	Footwear	213.0	165.5	248.7	188.3	265.1	217.3	68.1	81.8	106.9	86.9	117.6	105.1
87	Professional, scientific + controlling instrum. + apparatus, n.e.s.	105.5	123.9	126.9	125.0	123.2	148.2	143.7	154.8	147.1	157.9	163.4	183.3
88	Photogr. ap., equipm. + suppl. + optic. goods; watches + clocks	100.8	124.8	110.3	125.8</								

**TAB. 2**  
**Deutschland**  
**export**

**RÉSUMÉ GÉNÉRAL**  
**du commerce de la CE par produits**

valeurs en Mio UCE

intra-EC						extra-EC						Dénomination des produits	CTCI Rév. 2
1978		1979				1978		1979					
III	IV	I	II	III	IV	III	IV	I	II	III	IV		
<b>11 769,0</b>	<b>14 131,9</b>	<b>14 412,8</b>	<b>15 222,1</b>	<b>14 310,0</b>	<b>16 492,8</b>	<b>14 727,5</b>	<b>16 574,9</b>	<b>15 189,9</b>	<b>15 965,4</b>	<b>15 946,0</b>	<b>17 705,2</b>	<b>COMMERCE TOTAL</b>	<b>0 - 9</b>
<b>832,5</b>	<b>889,4</b>	<b>978,8</b>	<b>989,7</b>	<b>919,1</b>	<b>990,0</b>	<b>357,2</b>	<b>371,9</b>	<b>424,0</b>	<b>428,4</b>	<b>414,9</b>	<b>514,6</b>	<b>PRODUITS ALIMENTAIRES, BOISSONS, TABACS</b>	<b>0 + 1</b>
<b>750,0</b>	<b>808,2</b>	<b>902,7</b>	<b>886,9</b>	<b>809,1</b>	<b>881,9</b>	<b>292,5</b>	<b>311,9</b>	<b>375,5</b>	<b>356,4</b>	<b>345,4</b>	<b>456,3</b>	<b>Produits alimentaires et animaux vivants</b>	<b>0</b>
45,6	48,0	56,3	48,7	39,3	44,4	5,5	5,4	3,6	3,1	3,7	7,6	Animaux vivants dest. princip. à l'alimentation humaine	00
155,9	142,3	158,2	161,3	154,0	133,9	16,5	22,8	32,1	48,9	27,0	40,8	Viandes et préparations de viande	01
207,7	233,1	318,6	270,0	236,0	272,9	59,0	54,0	102,0	70,3	88,6	99,0	Produits laitiers et œufs d'oiseaux	02
26,4	31,4	27,0	32,9	33,6	34,9	9,5	13,4	11,5	8,6	8,8	15,9	Poissons, crustacés et mollusques et préparations de poissons	03
72,7	69,1	61,0	73,1	64,9	68,3	51,8	48,4	50,3	61,4	62,7	89,8	Céréales et préparations à base de céréales	04
58,1	56,7	54,2	63,5	68,3	67,9	15,4	22,3	40,9	23,9	16,8	28,8	Légumes et fruits	05
24,4	22,7	24,1	40,7	24,2	22,9	40,8	30,2	30,2	33,2	29,5	42,1	Sucres, préparations à base de sucre, et miel	06
67,9	87,5	84,0	78,9	90,1	105,1	35,3	52,1	42,9	39,4	41,7	54,1	Café, thé, cacao, épices, et produits dérivés	07
57,8	81,8	83,7	73,6	58,0	93,1	3,5	42,0	41,3	41,0	42,1	57,9	Nourriture dest. aux animaux (à l'excl. des céréales non moulues)	08
33,8	36,6	35,4	43,9	40,8	38,6	21,3	21,8	20,7	26,6	24,5	21,5	Produits et préparations alimentaires divers	09
<b>82,5</b>	<b>81,3</b>	<b>78,1</b>	<b>102,8</b>	<b>110,0</b>	<b>108,1</b>	<b>64,7</b>	<b>60,0</b>	<b>48,5</b>	<b>72,0</b>	<b>69,5</b>	<b>58,4</b>	<b>Boissons et tabacs</b>	<b>1</b>
37,4	38,7	33,5	58,7	54,1	53,2	53,2	47,1	39,2	57,8	54,4	46,1	Boissons	11
45,1	42,7	42,6	44,1	55,8	55,0	11,5	12,8	9,3	14,1	15,2	12,2	Tabacs bruts et fabriqués	12
<b>561,4</b>	<b>619,2</b>	<b>618,3</b>	<b>666,7</b>	<b>702,6</b>	<b>725,3</b>	<b>335,0</b>	<b>334,8</b>	<b>344,6</b>	<b>365,4</b>	<b>407,1</b>	<b>396,1</b>	<b>COMBUST. MINÉRAUX, LUBRIF. ET PROD. CONNEXES</b>	<b>3</b>
315,7	367,1	358,4	358,8	364,8	396,2	147,5	126,1	103,5	124,5	146,5	90,4	Houilles, coques et briquettes	32
103,2	120,1	139,8	154,3	168,6	183,3	178,2	180,4	182,4	214,3	249,6	272,6	Pétrole et produits dérivés du pétrole et produits connexes	33
129,0	102,0	68,8	126,7	129,8	107,1	5,1	9,9	12,1	9,5	6,3	13,8	Gaz naturel et gaz manufacturé	34
13,7	30,8	51,4	26,6	39,4	39,6	4,1	20,5	46,6	17,0	4,5	20,2	Energie électrique	35
<b>377,8</b>	<b>442,8</b>	<b>488,2</b>	<b>525,6</b>	<b>464,9</b>	<b>536,5</b>	<b>240,5</b>	<b>264,9</b>	<b>287,7</b>	<b>295,6</b>	<b>304,0</b>	<b>331,0</b>	<b>MATIÈRES PREMIÈRES</b>	<b>2 + 4</b>
<b>299,4</b>	<b>357,9</b>	<b>393,0</b>	<b>434,5</b>	<b>367,6</b>	<b>437,7</b>	<b>187,1</b>	<b>213,4</b>	<b>214,3</b>	<b>247,5</b>	<b>245,7</b>	<b>274,1</b>	<b>Matières brutes non comestibles, carburants non compris</b>	<b>2</b>
21,3	28,4	40,6	40,9	20,8	28,6	6,4	9,3	9,9	12,2	10,4	11,2	Cuir, peaux et pelleteries, bruts	21
4,7	1,4	5,6	1,1	1,5	1,4	1,0	0,7	1,0	0,8	1,6	1,5	Graines et fruits oléagineux	22
16,3	22,1	25,7	25,2	22,9	26,8	29,1	25,2	25,7	34,5	34,5	30,8	Caoutchouc brut (y compr. caoutchouc synthétique et régénéré)	23
30,1	33,3	25,3	33,7	32,1	36,1	21,0	26,5	19,5	26,5	29,1	34,8	Liège et bois	24
8,7	11,7	13,0	16,2	13,9	17,5	3,9	3,9	4,0	6,6	5,5	7,1	Pâtes à papier et déchets de papier	25
68,3	89,4	92,7	95,6	77,2	95,8	49,4	55,9	51,7	57,4	53,5	63,1	Fibres textiles (except. laines en rubans) et déchets n. transf.	26
50,0	52,8	43,4	66,2	62,0	70,2	27,5	32,0	33,0	34,8	31,0	36,5	Engrais, minéraux, bruts (excl. charbon, pétrole, pierres préc.)	27
80,3	84,3	108,7	128,0	113,9	120,7	27,0	32,1	33,7	45,6	55,3	54,5	Minerais métallifères et déchets de métaux	28
19,9	35,2	37,9	27,3	23,5	41,3	21,9	27,3	35,9	28,9	24,9	35,0	Matières brutes d'origine animale ou végétale, n.d.a.	29
<b>78,4</b>	<b>84,9</b>	<b>95,2</b>	<b>91,1</b>	<b>97,2</b>	<b>98,8</b>	<b>53,4</b>	<b>51,5</b>	<b>53,4</b>	<b>48,1</b>	<b>58,3</b>	<b>56,8</b>	<b>Huiles, graisses et cires d'origine animale ou végétale</b>	<b>4</b>
12,8	14,1	13,9	14,6	13,7	11,7	1,7	1,3	1,5	1,5	1,7	2,2	Huiles et graisses d'origine animale	41
42,7	45,0	53,0	44,8	52,9	56,4	34,6	30,6	32,8	28,2	36,9	35,0	Huiles végétales fixes	42
23,0	25,8	28,4	31,7	30,6	30,8	17,2	19,5	19,2	18,4	19,7	19,7	Huiles et graisses élaborées; cires animales ou végétales	43
<b>4 677,7</b>	<b>5 977,7</b>	<b>5 845,1</b>	<b>6 272,9</b>	<b>5 456,6</b>	<b>6 816,5</b>	<b>7 377,5</b>	<b>8 782,0</b>	<b>7 607,3</b>	<b>7 888,2</b>	<b>7 500,4</b>	<b>8 752,1</b>	<b>MACHINES ET MATÉRIEL DE TRANSPORT</b>	<b>7</b>
313,8	385,3	369,0	362,4	338,4	442,0	582,7	630,0	533,3	653,8	599,0	593,6	Machines génératrices, moteurs et leur équipement	71
555,9	645,3	653,3	717,9	645,4	767,4	1 393,7	1 571,1	1 420,1	1 513,4	1 470,3	1 609,6	Machines et appareils spécialisés pour les industries partic.	72
145,3	181,0	170,7	198,1	197,5	252,0	411,1	564,5	472,9	470,4	415,2	588,4	Machines et appareils pour le travail des métaux	73
697,5	787,5	767,0	819,3	805,9	910,9	1 169,7	1 294,3	1 179,2	1 186,4	1 196,7	1 322,3	Mach. et app. industr., applic. gén., n.d.a., parties et pièces dét.	74
245,4	297,5	276,6	273,7	298,2	361,0	178,2	236,6	193,4	191,4	196,1	251,3	Mach. et app. bureaux ou p. traitement automatique de l'information	75
258,1	359,6	299,6	310,9	254,1	370,2	328,7	371,1	272,7	305,9	343,4	405,1	App. et équipement de télécommunic., enregist. reprod. d. son	76
674,9	816,3	799,3	833,1	750,5	879,8	1 030,9	1 148,2	1 033,0	967,5	986,9	1 122,3	Mach. et app. électr., n.d.a., parties et pièces détachées électr.	77
1 644,4	2 114,4	2 235,4	2 365,0	1 948,7	2 405,5	2 111,0	2 670,2	2 327,8	2 435,6	2 181,6	2 728,1	Véhicules routiers (y compris les véhicules à coussin d'air)	78
144,7	341,9	273,8	390,0	221,6	436,7	193,7	259,9	174,6	181,5	112,5	187,1	Autre matériel de transport	79
<b>5 062,6</b>	<b>5 911,1</b>	<b>6 231,6</b>	<b>6 479,9</b>	<b>6 479,6</b>	<b>7 103,1</b>	<b>6 096,8</b>	<b>6 463,1</b>	<b>6 281,7</b>	<b>6 112,0</b>	<b>7 021,2</b>	<b>7 341,3</b>	<b>AUTRES PRODUITS INDUSTRIELS</b>	<b>5, 6, 8</b>
<b>1 287,0</b>	<b>1 584,3</b>	<b>1 778,0</b>	<b>1 932,4</b>	<b>1 876,1</b>	<b>2 029,4</b>	<b>1 863,0</b>	<b>1 867,0</b>	<b>2 035,2</b>	<b>2 144,7</b>	<b>2 268,3</b>	<b>2 282,5</b>	<b>Produits chimiques et produits connexes, n.d.a.</b>	<b>5</b>
335,3	408,9	492,1	582,0	570,9	609,2	445,8	440,0	504,3	512,2	566,9	576,0	Produits chimiques organiques	51
110,9	171,3	136,8	159,8	184,9	192,2	156,9	176,4	194,6	185,5	184,1	196,4	Produits chimiques inorganiques	52
117,9	142,5	152,9	169,0	157,5	163,6	247,6	237,5	245,0	274,1	288,2	276,9	Produits pour teinture et tannage et colorants	53
101,7	95,7	116,8	108,6	108,8	112,2	222,7	224,1	239,7	244,6	252,5	261,5	Produits médicaux et pharmaceutiques	54
62,1	66,2	75,4	81,5	75,8	81,5	84,6	86,2	90,4	100,4	105,6	103,5	Huiles essent., produits pour parfumerie, toilette et entretien	55
28,5	41,4	53,3	53,5	40,9	47,2	48,7	46,8	55,4	50,4	42,9	46,7	Engrais manufacturés	56
3,2	3,7	2,7	2,2	3,6	4,0	6,2	7,1	5,6	6,9	6,7	8,9	Explosifs et articles de pyrotechnie	57
366,3	427,8	476,3	535,0	525,7	569,2	427,8	427,4	434,2	507,9	569,6	554,9	Mat. plast., artif., éthers, esters d.l. cellulose, résines artific.	58
161,9	229,1	271,5	240,1	208,9	251,8	222,9	222,1	265,8	262,1	251,7	258,6	Matières et produits chimiques, n.d.a.	59
<b>2 448,9</b>	<b>2 922,4</b>	<b>2 958,6</b>	<b>3 156,1</b>	<b>3 064,5</b>	<b>3 473,6</b>	<b>2 929,6</b>	<b>3 218,0</b>	<b>2 902,9</b>	<b>3 168,9</b>	<b>3 317,1</b>	<b>3 467,9</b>	<b>Art. manufact. classés princip. d'après la mat. première</b>	<b>6</b>
24,2	33,2	38,7	42,1	35,3	40,4	74,5	73,0	82,0	102,7	97,7	93,8	Cuir et peaux, prép. et ouvrages en cuir, n.d.a., pellet. apprêt.	61
128,8	146,2	149,5	152,6	152,2	167,8	113,6	113,1	115,2	122,7	125,7	131,8	Caoutchouc manufacturé, n.d.a.	62
57,6	71,1	65,8	75,1	69,1	78,0	55,2	47,9	49,8	49,4	44,8	49,4	Ouvrages en liège et en bois (à l'exception des meubles)	63
231,3	262,7	281,3	283,8	297,7	327,9	120,6	127,7	118,5	129,0	134,0	146,6	Papiers, cartons, ouvrages en pâte cellul., en papier et en carton	64
452,4	587,7	614,0	598,0	537,2	642,8	435,6	503,2	483,9	515,3	492,6	547,1	Fils, tissus, articles textiles façonnés, n.d.a., prod. connexes	65
261,6	286,5	273,6	315,5	309,7	328,8	252,0	267,4	250,2	266,9	266,1	288,2	Articles minéraux non métalliques manufacturés, n.d.a.	66
608,9	687,9	673,3	771,2	795,9	881,2	1 151,1	1 274,8	1 051,3	1 191,3	1 345,0	1 308,2	Fer et acier	67
278,6	346,7	371,0	398,0	386,9	442,6	238,8	242,3	240,1	260,4	259,4	313,6	Métaux non ferreux	68
406,8	484,0	489,0	518,8	481,7	569,6	488,9	576,6	511,5	529,8	551,5	616,4	Articles manufacturés en métal, n.d.a.	69
<b>1 328,7</b>	<b>1 404,4</b>	<b>1 497,0</b>	<b>1 391,5</b>	<b>1 539,1</b>	<b>1 600,1</b>	<b>1 303,9</b>	<b>1 378,2</b>	<b>1 343,5</b>	<b>1 298,4</b>	<b>1 435,8</b>	<b>1 571,0</b>	<b>Articles manufacturés divers</b>	<b>8</b>
48,3	60,6	57,7	56,0	55,9	67,4	40,9	44,0	37,4	38,2	43,4	49,2	App. sanitaire, appareillage de plomberie, chauffage, éclair. n.d.a.	81
184,3	231,4	224,8	228,6	199,3	249,3	103,1	123,4	121,1					

GENERAL SUMMARY  
of EC trade commodities

TAB. 2

France  
import

value in Mio EUA

SITC Rev.2	List of products	intra-EC						extra-EC					
		1978		1979				1978		1979			
		III	IV	I	II	III	IV	III	IV	I	II	III	IV
0 - 9	<b>TOTAL TRADE</b>	<b>7 425.3</b>	<b>8 938.8</b>	<b>9 467.6</b>	<b>9 787.9</b>	<b>8 921.4</b>	<b>10 898.6</b>	<b>7 194.6</b>	<b>8 162.9</b>	<b>8 616.3</b>	<b>9 407.6</b>	<b>9 602.1</b>	<b>11 107.4</b>
0 + 1	<b>FOOD, BEVERAGES AND TOBACCO</b>	<b>919.6</b>	<b>1 025.6</b>	<b>932.6</b>	<b>992.6</b>	<b>957.0</b>	<b>1 047.8</b>	<b>911.3</b>	<b>1 129.8</b>	<b>1 124.8</b>	<b>1 096.0</b>	<b>947.4</b>	<b>1 233.9</b>
0	Food and live animals chiefly for food	802.5	892.4	805.4	836.1	815.6	905.3	872.7	1 082.7	1 064.4	1 058.0	906.1	1 181.6
00	Live animals chiefly for food	77.5	72.5	54.1	65.3	78.3	74.5	20.6	24.8	15.1	13.0	20.7	32.9
01	Meat and meat preparations	314.4	314.7	274.4	296.8	293.3	318.2	81.8	85.3	73.2	80.3	80.4	87.1
02	Dairy products and birds' eggs	73.6	87.7	109.5	74.2	68.3	69.7	9.8	10.2	9.4	8.6	8.8	10.9
03	Fish, crustaceans and molluscs, and preparations thereof	52.9	68.1	56.5	82.0	82.5	76.4	93.5	134.4	84.7	98.0	121.4	158.8
04	Cereals and cereal preparations	53.8	65.2	61.8	57.8	67.1	66.4	68.9	64.7	82.5	58.4	83.1	57.4
05	Vegetables and fruit	94.9	121.8	94.3	128.2	103.9	124.8	200.9	347.4	389.3	372.8	183.1	354.7
06	Sugar, sugar preparations and honey	11.3	14.8	13.1	14.2	11.8	14.5	39.9	42.4	33.9	37.3	40.8	61.9
07	Coffee, tea, cocoa, spices, and manufactures thereof	64.1	73.7	66.3	64.7	73.4	79.9	243.5	266.1	292.4	277.2	270.5	289.5
08	Feeding stuff for animals (not including unmilled cereals)	41.6	54.8	54.9	49.3	46.9	56.3	105.1	101.1	118.8	107.6	112.8	129.1
09	Miscellaneous edible products and preparations	17.9	18.9	20.4	23.3	20.5	24.6	4.9	6.2	5.4	8.8	7.1	9.7
1	Beverages and tobacco	117.1	133.3	127.0	156.5	141.5	142.4	38.7	47.1	40.4	40.0	41.2	52.2
11	Beverages	83.3	95.5	95.3	120.6	97.5	79.8	17.3	28.8	23.8	19.8	20.1	32.8
12	Tobacco and tobacco manufactures	34.0	37.7	31.8	35.8	44.0	62.6	21.4	20.3	16.6	20.2	21.2	19.4
3	<b>MINERAL FUELS, LUBRIC. AND RELATED MATERIALS</b>	<b>449.8</b>	<b>492.4</b>	<b>673.1</b>	<b>616.2</b>	<b>606.2</b>	<b>790.1</b>	<b>2 484.1</b>	<b>2 742.5</b>	<b>2 954.4</b>	<b>3 097.3</b>	<b>3 752.7</b>	<b>4 296.1</b>
32	Coal, coke and briquettes	122.2	134.4	130.0	129.5	129.5	148.4	145.2	117.0	128.1	160.8	188.0	203.1
33	Petroleum, petroleum products and related materials	193.8	173.0	289.0	260.7	293.0	377.5	2 254.2	2 541.0	2 717.9	2 822.4	3 452.1	3 991.1
34	Gas, natural and manufactured	111.9	159.8	205.5	187.8	148.6	223.2	70.4	70.1	87.7	77.0	69.3	83.7
35	Electric current	21.2	25.1	68.7	38.4	34.8	43.4	12.1	12.7	22.5	35.8	20.3	19.9
2 + 4	<b>RAW MATERIALS</b>	<b>252.7</b>	<b>321.3</b>	<b>359.4</b>	<b>346.9</b>	<b>307.0</b>	<b>393.0</b>	<b>808.9</b>	<b>892.1</b>	<b>988.4</b>	<b>1 154.3</b>	<b>1 072.3</b>	<b>1 120.0</b>
2	Crude materials, inedible, except fuels	177.8	246.0	278.7	269.7	229.4	316.8	739.6	826.4	920.2	1 067.2	1 001.8	1 061.7
21	Hides, skins and furskins, raw	6.7	11.8	19.8	16.9	10.3	15.3	36.6	38.8	62.1	53.0	49.8	66.7
22	Oil seeds and oleaginous fruit	2.5	0.2	2.7	0.6	1.6	3.7	70.9	89.1	85.0	87.1	86.2	87.4
23	Crude rubber (including synthetic and reclaimed)	17.6	22.8	29.4	29.8	24.0	29.6	41.7	48.4	54.9	81.5	81.3	67.3
24	Cork and wood	6.8	8.4	7.9	10.9	8.6	10.0	126.5	132.4	142.7	181.0	192.0	223.1
25	Pulp and waste paper	7.9	12.8	12.2	15.9	12.5	16.0	70.6	95.0	109.1	130.3	111.2	123.8
26	Textile fibres (other than wool tops) and their wastes	35.8	48.9	56.2	57.1	47.4	59.3	100.9	117.7	153.4	182.2	120.1	144.6
27	Crude fertilizers + minerals (excl. coal, petrol. + precious stones)	25.2	29.0	26.7	35.1	32.2	35.6	69.7	81.8	75.2	98.7	90.5	97.1
28	Metalliferous ores and metal scrap	22.1	33.4	40.1	49.9	41.5	61.9	187.1	185.4	197.7	224.5	255.6	195.2
29	Crude animal and vegetable materials, n.e.s.	52.2	77.6	86.6	53.6	57.8	85.5	33.5	39.7	40.2	38.2	35.4	46.8
4	Animal and vegetable oils, fats and waxes	74.9	76.3	80.7	77.2	77.8	78.1	69.2	65.7	68.2	97.0	70.5	68.2
41	Animal oils and fats	5.1	4.8	3.8	5.4	6.1	4.6	6.4	8.0	6.2	3.2	3.9	7.1
42	Fixed vegetable oils and fats	51.7	50.8	56.2	50.4	62.2	60.5	60.9	55.0	59.7	90.1	65.5	57.1
43	Oils and fats, processed, and animal or vegetable waxes	18.3	20.7	20.7	21.4	19.4	21.1	1.7	2.8	2.3	3.6	2.2	3.9
7	<b>MACHINERY AND TRANSPORT EQUIPMENT</b>	<b>2 144.5</b>	<b>2 720.8</b>	<b>2 751.4</b>	<b>2 833.1</b>	<b>2 517.7</b>	<b>3 259.3</b>	<b>1 161.0</b>	<b>1 394.5</b>	<b>1 410.1</b>	<b>1 603.6</b>	<b>1 481.2</b>	<b>1 647.2</b>
71	Power generating machinery and equipment	164.9	193.5	303.0	212.1	190.2	263.4	100.6	104.0	143.1	137.4	137.6	142.4
72	Machinery specialized for particular industries	297.6	381.4	382.6	406.1	386.9	457.5	127.4	135.6	147.4	174.8	134.6	161.4
73	Metalworking machinery	59.9	65.5	72.2	71.1	73.2	90.5	28.1	36.5	38.1	38.8	33.1	45.3
74	General indust. mach. + equipment, n.e.s., machine parts, n.e.s.	346.0	397.0	412.0	468.6	426.6	499.1	152.4	162.3	165.5	191.2	171.3	197.8
75	Office machines and automatic data processing equipment	149.7	211.6	180.1	172.3	190.9	237.2	148.8	197.2	182.6	200.2	192.2	236.2
76	Telecom. + sound recording + reprod. apparatus + equipment	116.1	148.1	112.4	110.2	96.4	143.0	107.7	182.5	123.5	133.0	146.2	195.7
77	Electric machinery, apparatus + appliances, n.e.s., + electr. parts	325.7	435.2	433.1	445.0	380.8	479.9	177.3	201.0	207.5	241.7	219.3	266.3
78	Road vehicles (including air cushion vehicles)	618.2	809.5	795.1	839.6	677.5	981.6	207.5	282.1	277.8	344.1	281.1	314.4
79	Other transport equipment	61.9	76.8	79.4	106.3	99.1	107.7	111.4	132.7	124.8	141.3	186.7	68.3
5, 6, 8	<b>OTHER INDUSTRIAL PRODUCTS</b>	<b>3 644.9</b>	<b>4 356.1</b>	<b>4 712.8</b>	<b>4 937.4</b>	<b>4 498.1</b>	<b>5 355.6</b>	<b>1 818.3</b>	<b>1 982.2</b>	<b>2 309.8</b>	<b>2 431.3</b>	<b>2 326.9</b>	<b>2 747.0</b>
5	Chemicals and related products, n.e.s.	816.7	1 034.7	1 145.2	1 208.0	1 075.7	1 346.1	485.2	515.7	613.2	549.8	583.8	686.5
51	Organic chemicals	199.2	257.5	297.3	345.9	301.5	383.0	94.9	119.2	148.0	137.0	121.7	138.7
52	Inorganic chemicals	72.2	89.3	100.9	95.7	90.9	115.8	207.6	160.2	225.0	162.6	224.4	281.2
53	Dyeing, tanning and colouring materials	67.3	69.4	70.6	79.3	71.0	76.1	16.4	23.3	25.4	26.7	19.4	24.8
54	Medicinal and pharmaceutical products	44.3	54.4	57.4	55.8	46.5	58.5	40.5	57.5	58.3	55.5	51.2	55.3
55	Essential oils + perfume materials; toilet, polish. + clean. preparat.	43.0	47.1	53.6	56.5	50.4	56.1	25.8	28.0	27.6	33.0	30.5	34.0
56	Fertilizers, manufactured	64.8	76.1	79.5	88.2	78.2	97.1	28.7	24.8	30.1	29.4	38.7	29.3
57	Explosives and pyrotechnic products	1.5	0.9	1.3	1.6	1.2	1.4	0.6	1.1	0.9	1.1	1.0	1.0
58	Artific. resins + plastic materials + cellulose esters and ethers	234.2	262.1	320.8	360.1	320.7	393.1	37.8	42.1	52.4	60.6	52.9	60.2
59	Chemical materials and products, n.e.s.	97.4	157.8	163.6	144.4	116.7	165.2	35.7	39.4	45.3	42.7	46.3	61.9
8	Manufactured goods classified chiefly by material	1 852.6	2 285.1	2 434.6	2 625.8	2 255.7	2 759.5	787.5	878.3	1 023.0	1 144.3	1 044.7	1 270.5
81	Leather, leather manufactures, n.e.s. and dressed furskins	26.7	39.7	45.1	53.7	39.6	46.5	34.6	40.8	52.4	68.6	47.5	61.2
82	Rubber manufactures, n.e.s.	89.0	112.3	107.5	112.8	96.1	126.0	21.8	24.8	30.6	33.2	29.3	35.2
83	Cork and wood manufactures (excluding furniture)	32.4	43.2	44.4	46.5	40.0	49.7	35.3	44.8	47.0	51.2	46.8	57.1
84	Paper, paperboard, + art. of paper pulp, of paper or paperb.	162.2	185.2	195.8	201.8	192.8	223.3	104.6	114.8	123.3	143.4	129.5	142.0
85	Textile yarn, fabrics, made-up articles, n.e.s., + related products	356.8	479.2	512.3	511.8	433.6	549.9	134.3	173.4	200.9	209.2	169.2	234.0
86	Non-metallic mineral manufactures, n.e.s.	206.7	250.3	251.1	277.1	252.4	307.8	91.6	103.3	105.6	118.0	99.7	158.2
87	Iron and steel	517.0	610.8	680.9	776.6	666.6	782.9	121.6	121.6	130.9	164.8	190.6	171.9
88	Non-ferrous metals	227.4	292.5	322.4	337.4	271.8	365.4	164.0	168.6	231.8	254.2	215.9	286.3
89	Manufactures of metal, n.e.s.	224.3	270.3	282.6	306.7	266.5	326.2	78.2	94.4	100.3	111.3	96.9	124.6
8	Miscellaneous manufactured articles	975.6	1 036.3	1 133.1	1 103.5	1 166.7	1 249.9	546.8	590.2	673.8	737.1	698.4	790.0
81	Sanitary, plumbing, heating + lighting fixtures + fittings, n.e.s.	38.0	53.2	54.6	53.7	49.7	63.1	3.8	4.9	5.3	5.3	4.8	5.8
82	Furniture and parts thereof	111.7	156.8	158.5	159.7	134.0	191.9	25.5	38.0	39.2	39.7	32.6	46.8
83	Travel goods, handbags and similar containers	12.7	16.2	16.2	18.7	17.4	19.9	12.3	12.2	17.3	19.5	16.4	15.3
84	Articles of apparel and clothing accessories	205.0	164.9	210.6	172.3	245.9	212.6	130.2	117.9	179.8	172.7	198.2	198.1
85	Footwear	87.4	62.7	95.8	79.1	113.0	87.8	38.4	27.5	43.4	41.3	49.6	38.9
87	Professional, scientific + controlling instrum. + apparatus, n.e.s.	126.3	130.6	139.9	139.7	127.3	138.0	81.5	89.5	94.1	120.8	96.7	113.9
88	Photogr. ep., equipm. + suppl. + optic. goods; watches + clocks	83.9	104.0	104.5	111.3	93.8							

**TAB. 2**  
**France**  
**export**

**RÉSUMÉ GÉNÉRAL**  
**du commerce de la CE par produits**

valeurs en Mio UCE

intra-EC						extra-EC						Dénomination des produits	CTCI Rév. 2
1978		1979				1978		1979					
III	IV	I	II	III	IV	III	IV	I	II	III	IV		
7 107,8	8 475,4	9 027,9	9 773,1	8 540,3	10 431,8	6 714,3	7 565,0	7 740,6	8 419,1	8 097,4	9 478,9	<b>COMMERCE TOTAL</b>	0 - 9
1 404,4	1 567,0	1 609,5	1 804,9	1 489,4	1 790,4	766,1	746,9	859,6	916,3	818,3	967,5	<b>PRODUITS ALIMENTAIRES, BOISSONS, TABACS</b>	0 + 1
1 150,1	1 250,5	1 348,9	1 519,8	1 225,1	1 439,5	496,5	531,8	651,1	672,8	576,7	723,9	Produits alimentaires et animaux vivants	0
130,7	156,1	139,3	139,8	142,1	189,7	7,6	13,7	15,7	15,4	10,0	11,5	Animaux vivants dest. princp. à l'alimentation humaine	00
120,6	116,3	136,9	143,7	138,1	142,2	48,8	50,3	61,9	66,4	61,7	74,8	Viandes et préparations de viande	01
185,9	176,0	177,6	203,2	190,2	194,7	85,1	91,9	97,6	106,2	121,8	145,5	Produits laitiers et œufs d'oiseaux	02
20,3	27,6	30,8	29,9	21,2	29,0	10,8	19,7	21,7	17,0	14,5	25,1	Poissons, crustacés et mollusques et préparations de poissons	03
408,4	393,3	479,7	572,9	399,0	473,4	171,8	176,9	276,2	267,7	168,2	204,6	Céréales et préparations à base de céréales	04
140,5	191,3	199,8	208,9	167,9	193,2	31,3	51,2	43,1	46,2	35,1	65,4	Légumes et fruits	05
30,9	51,1	38,2	62,0	41,6	47,6	87,4	67,1	73,3	88,8	103,0	120,0	Sucres, préparations à base de sucre, et miel	06
36,5	48,0	45,3	46,0	38,9	49,1	16,1	23,4	23,0	21,9	19,6	29,7	Café, thé, cacao, épices, et produits dérivés	07
56,5	74,2	81,7	90,1	68,2	100,8	20,8	21,2	22,1	21,3	23,3	23,3	Nourriture dest. aux animaux (à l'excl. des céréales non moulues)	08
16,5	18,6	20,2	22,4	20,5	20,1	16,0	16,3	16,2	21,9	20,6	22,9	Produits et préparations alimentaires divers	09
254,3	316,5	260,7	285,2	264,1	350,9	269,6	215,2	208,8	243,5	241,6	243,9	Boissons et tabacs	1
247,7	305,4	247,3	274,9	256,2	339,5	263,6	208,4	204,3	237,4	236,9	238,1	Boissons	11
7,0	10,8	13,2	10,1	8,4	11,5	7,1	6,9	4,2	6,0	4,8	5,7	Tabacs bruts et fabriqués	12
230,5	240,5	263,2	319,7	369,7	370,5	182,0	169,8	223,8	280,0	434,4	372,1	<b>COMBUST. MINÉRAUX, LUBRIF. ET PROD. CONNEXES</b>	3
11,2	19,9	15,5	21,0	21,9	23,8	9,8	11,6	19,6	23,6	14,2	18,1	Houilles, coques et briquettes	32
209,2	210,6	231,4	288,0	330,8	325,2	156,0	147,8	185,6	232,2	386,9	329,1	Pétrole et produits dérivés du pétrole et produits connexes	33
5,3	5,6	8,1	6,9	11,3	10,3	13,8	7,6	15,2	20,9	24,5	15,3	Gaz naturel et gaz manufacturé	34
4,9	4,3	8,2	3,4	5,0	11,3	2,9	2,8	3,4	2,9	7,2	9,6	Energie électrique	35
409,1	523,5	572,8	595,0	464,5	592,3	147,5	212,7	213,8	210,7	164,4	232,3	<b>MATIÈRES PREMIÈRES</b>	2 + 4
381,6	487,0	535,1	550,3	433,6	551,3	122,2	165,4	177,5	177,4	156,8	186,6	Matières brutes non comestibles, carburants non compris	2
36,0	46,1	62,1	65,3	42,9	49,5	12,1	13,5	19,9	21,0	15,3	14,1	Cuir, peaux et pelletteries, bruts	21
7,8	20,8	14,1	5,7	4,7	19,2	0,5	0,3	0,7	0,4	0,4	0,3	Graines et fruits oléagineux	22
42,0	55,5	60,5	63,3	54,5	65,7	22,0	25,5	28,5	28,1	28,3	34,6	Caoutchouc brut (y compr. caoutchouc synthétique et régénéré)	23
49,1	58,7	52,1	69,3	53,9	62,4	11,0	15,4	15,6	19,1	14,0	17,0	Liège et bois	24
11,6	15,1	16,0	17,7	15,1	20,4	6,0	7,6	9,6	9,8	8,7	11,7	Pâtes à papier et déchets de papier	25
60,1	80,2	89,6	88,7	64,4	87,7	20,0	21,4	22,7	27,0	23,4	26,0	Fibres textiles (excep. laines en rubans) et déchets n. transf.	26
39,9	42,4	39,6	52,3	50,0	56,2	13,9	17,5	16,9	17,1	18,7	22,1	Engrais, minéraux, bruts (excl. charbon, pétrole, pierres préc.)	27
110,2	132,7	162,2	160,2	124,0	153,1	21,9	48,0	36,0	36,4	31,4	41,6	Minerais métallifères et déchets de métaux	28
23,4	35,3	38,6	27,7	25,4	37,2	14,6	16,1	27,6	18,5	16,9	22,4	Matières brutes d'origine animale ou végétale, n.d.a.	29
27,4	36,5	37,7	44,7	30,9	41,0	25,3	47,4	36,3	33,3	27,6	45,7	Huiles, graisses et cires d'origine animale ou végétale	4
5,1	5,0	5,8	6,3	6,9	7,2	3,8	3,7	2,6	3,0	3,8	5,7	Huiles et graisses d'origine animale	41
17,8	26,7	26,7	33,1	16,3	27,8	19,8	40,7	30,5	26,0	22,1	38,1	Huiles végétales fixes	42
4,4	4,8	5,2	5,3	5,9	5,9	1,7	2,9	3,2	4,3	1,9	2,0	Huiles et graisses élaborées; cires animales ou végétales	43
2 095,9	2 693,7	2 805,6	3 016,0	2 562,6	3 295,8	2 589,5	3 170,4	3 231,1	3 383,5	3 314,9	3 982,5	<b>MACHINES ET MATÉRIEL DE TRANSPORT</b>	7
183,1	201,1	204,6	200,4	175,2	232,3	211,9	263,3	254,0	249,7	261,2	307,1	Machines génératrices, moteurs et leur équipement	71
192,6	218,1	225,6	258,7	228,2	262,9	376,3	403,0	381,4	412,4	344,6	465,4	Machines et appareils spécialisés pour les industries partic.	72
31,5	43,0	44,8	44,1	45,1	50,3	85,2	103,8	88,5	92,2	101,6	136,5	Machines et appareils pour le travail des métaux	73
226,1	256,2	270,8	303,7	261,0	299,4	507,5	544,0	511,3	557,2	560,5	589,6	Mach. et app. industr. applic. gén., n.d.a., parties et pièces dét.	74
146,3	193,4	147,2	192,3	179,2	222,1	203,9	136,2	94,8	113,8	119,1	147,3	Mach. et app. bureau ou p. traitement automatique de l'information	75
52,0	65,4	58,1	64,2	55,0	71,3	113,0	159,9	116,4	150,8	186,6	194,4	App. et équipement de télécommunic., enregist. reprod. d. son	76
271,1	380,0	377,4	401,7	340,0	428,1	372,9	430,5	587,1	411,6	398,6	454,4	Mach. et app. élect., n.d.a., parties et pièces détachées électr.	77
920,1	1 236,0	1 329,6	1 391,1	1 182,5	1 537,0	685,9	860,0	806,0	902,5	865,5	995,8	Véhicules routiers (y compris les véhicules à coussin d'air)	78
64,1	99,3	146,9	168,6	101,2	193,1	142,3	262,6	391,6	492,1	478,8	694,0	Autre matériel de transport	79
2 939,4	3 415,5	3 737,4	4 002,0	3 621,5	4 342,5	2 980,5	3 213,3	3 164,7	3 574,8	3 306,7	3 890,1	<b>AUTRES PRODUITS INDUSTRIELS</b>	5, 6, 8
826,9	929,7	1 040,5	1 181,3	1 085,1	1 185,2	879,9	635,0	888,6	1 065,2	1 003,1	1 061,7	Produits chimiques et produits connexes, n.d.a.	5
202,0	241,6	285,8	328,1	329,4	359,5	164,6	172,3	193,8	229,7	212,6	230,1	Produits chimiques organiques	51
157,3	157,3	141,6	158,3	113,1	115,2	228,7	146,2	110,0	191,7	157,9	160,2	Produits chimiques inorganiques	52
29,0	31,7	36,2	42,7	37,8	44,3	30,5	30,2	35,0	34,1	36,9	37,5	Produits pour teinture et tannage et colorants	53
57,2	67,4	76,2	80,6	68,0	76,1	116,3	126,6	126,1	136,9	139,8	163,0	Produits médicaux et pharmaceutiques	54
89,5	92,4	102,9	113,6	101,8	105,9	119,3	122,1	132,0	147,2	147,5	155,1	Huiles essent., produits pour parfumerie, toilette et entretien	55
21,2	18,6	22,0	18,3	21,4	25,5	21,0	24,2	25,5	20,6	35,0	15,8	Engrais manufacturés	56
0,6	1,9	0,6	2,1	1,0	1,7	4,9	3,2	3,6	4,3	4,1	4,0	Explosifs et articles de pyrotechnie	57
174,1	207,9	246,0	296,6	285,8	320,4	110,9	116,9	118,3	152,7	165,4	169,3	Mat. plast., artif., éthers, esters d.l. cellulose, résines artific.	58
95,8	110,7	129,1	140,0	127,6	136,9	84,1	93,6	124,1	147,0	109,9	127,0	Matières et produits chimiques, n.d.a.	59
1 437,1	1 793,2	1 905,6	2 074,5	1 761,9	2 309,8	1 427,0	1 617,3	1 568,0	1 716,3	1 550,1	1 928,0	Art. manufact. classés princp. d'après la mat. première	6
27,8	38,9	42,7	52,4	37,4	53,2	19,3	26,3	28,9	36,3	29,9	35,5	Cuir et peaux, prép. et ouvrages en cuir, n.d.a., pellet. apprêt.	61
113,4	135,4	136,3	159,0	137,1	168,3	109,8	113,8	136,8	142,7	134,2	148,0	Caoutchouc manufacturé, n.d.a.	62
41,3	53,6	48,3	57,5	51,1	68,6	19,8	20,5	19,4	23,0	17,9	21,5	Ouvrages en liège et en bois (à l'exception des meubles)	63
119,0	147,1	159,5	170,9	154,4	193,8	59,4	69,3	64,6	71,9	67,5	87,2	Papiers, cartons, ouvrages en pâte cellul., en papier et en carton	64
300,1	413,1	439,7	435,4	339,4	458,1	160,1	203,7	197,4	229,3	179,5	226,0	Fils, tissus, articles textiles façonnés, n.d.a., prod. connexes	65
128,7	160,5	147,9	177,5	165,0	194,2	147,0	160,8	166,6	168,8	167,7	210,2	Articles minéraux non métalliques manufacturés, n.d.a.	66
402,9	472,2	545,7	547,5	498,5	686,1	565,7	648,2	575,3	610,9	568,6	716,3	Fer et acier	67
141,2	181,4	191,5	211,0	192,0	259,2	77,8	97,6	98,3	113,5	109,0	137,4	Métaux non ferreux	68
156,6	190,4	193,9	262,2	190,1	248,6	267,7	276,7	280,5	319,0	277,2	346,4	Articles manufacturés en métal, n.d.a.	69
675,4	692,6	791,2	746,3	774,5	647,7	673,6	761,0	728,1	793,0	753,5	900,5	Articles manufacturés divers	8
19,1	26,6	25,4	27,3	24,1	38,4	25,5	29,1	25,4	27,4	23,3	30,3	App. sanitaire, appareillage de plomberie, chauffage, éclair. n.d.a.	81
39,2	53,4	55,2	56,3	43,7	61,8	34,4	40,8	44,3	46,8	36,2	50,8	Meubles et leurs parties et pièces détachées	82
6,1	8,1	8,2	8,7	6,7	8,1	14,0	18,4	17,4	18,5	16,2	21,1	Articles de voyage, sacs à main et contenants similaires	83
237,9	171,1	263,2	181,8	258,9	200,0	140,6	121,8	146,3	126,4	150,8	135,7	Vêtements et accessoires du vêtement	84
47,4	45,4	57,2	54,6	64,8	66,3	31,0	38,4	37,3	35,5	29,8	43,0	Chaussures	85
59,4	73,6	71,9	76,9	66,8	91,2	111,8	132,4	129,3	139,0	150,3	188,4	Instruments et app. profess., scientifiques et de contrôle, n.d.a.	87
75,6	94,2	99,7	104,3	85,1	107,3	80,9	101,6	95,9	105,7	91,2	116,5	App. et fourn. de photograph. et d'optique, n.d.a., monitr., horlog.	88

GENERAL SUMMARY  
of EC trade commodities

TAB. 2

Italia  
import

value in Mio EUA

SITC Rev.2	List of products	intra-EC						extra-EC					
		1978		1979				1978		1979			
		III	IV	I	II	III	IV	III	IV	I	II	III	IV
<b>0 - 9</b>	<b>TOTAL TRADE</b>	<b>4 380,4</b>	<b>6 441,4</b>	<b>5 478,2</b>	<b>6 135,4</b>	<b>5 582,0</b>	<b>7 886,8</b>	<b>5 656,8</b>	<b>7 873,4</b>	<b>6 406,6</b>	<b>7 372,9</b>	<b>7 254,6</b>	<b>10 679,1</b>
<b>0 + 1</b>	<b>FOOD, BEVERAGES AND TOBACCO</b>	<b>956,4</b>	<b>1 162,0</b>	<b>1 097,5</b>	<b>1 009,0</b>	<b>1 185,0</b>	<b>1 383,8</b>	<b>692,5</b>	<b>852,0</b>	<b>654,5</b>	<b>697,1</b>	<b>747,0</b>	<b>1 094,5</b>
0	Food and live animals chiefly for food	907,6	1 072,9	1 022,9	917,0	1 099,9	1 265,7	677,4	823,0	639,1	660,7	725,1	1 058,4
00	Live animals chiefly for food	154,1	224,6	181,8	172,5	165,4	262,8	57,7	82,6	59,3	70,2	69,4	87,5
01	Meat and meat preparations	286,3	291,2	314,5	217,8	390,7	321,1	46,5	68,1	57,4	62,0	55,9	81,9
02	Dairy products and birds' eggs	220,8	251,5	242,8	233,5	265,2	291,3	31,1	31,3	33,5	23,7	28,4	33,0
03	Fish, crustaceans and molluscs, and preparations thereof	33,4	33,8	34,7	38,5	39,7	51,9	67,4	80,2	54,7	66,4	84,8	121,0
04	Cereals and cereal preparations	124,8	123,3	114,8	114,9	129,3	160,5	194,5	191,3	129,2	118,2	160,4	210,8
05	Vegetables and fruit	9,6	47,8	50,4	23,6	17,4	52,1	74,7	102,1	86,7	94,6	73,6	137,9
06	Sugar, sugar preparations and honey	18,5	24,9	19,9	46,5	27,0	36,7	4,1	9,7	11,0	11,1	7,2	22,9
07	Coffee, tea, cocoa, spices, and manufactures thereof	13,9	23,1	17,6	21,2	14,8	27,8	146,6	164,9	152,6	167,5	182,4	219,1
08	Feeding stuff for animals (not including unmilled cereals)	37,9	39,0	37,6	40,5	41,9	44,3	52,2	86,3	52,1	55,5	67,4	133,5
09	Miscellaneous edible products and preparations	7,8	9,2	8,3	9,9	9,8	11,5	2,8	2,8	2,2	1,6	6,8	4,7
1	Beverages and tobacco	48,8	89,1	74,7	92,1	85,1	118,1	15,1	29,0	15,4	36,4	21,9	36,0
11	Beverages	26,7	40,9	30,3	44,1	36,1	54,0	4,2	5,8	5,0	6,5	6,0	8,6
12	Tobacco and tobacco manufactures	22,2	47,4	44,3	48,0	49,1	63,6	10,9	22,7	10,4	30,0	15,9	27,2
3	MINERAL FUELS, LUBRIC. AND RELATED MATERIALS	104,4	157,2	143,2	134,8	143,4	198,9	2 369,3	3 165,8	2 528,0	2 836,1	2 965,6	4 559,2
32	Coal, coke and briquettes	42,2	65,9	42,5	33,8	42,9	50,8	81,1	123,9	104,3	116,9	117,1	143,1
33	Petroleum, petroleum products and related materials	42,2	42,3	47,5	50,9	59,5	94,9	2 150,7	2 897,4	2 341,3	2 652,6	2 698,9	4 206,1
34	Gas, natural and manufactured	20,1	48,1	53,1	50,1	41,0	51,8	136,2	106,7	81,4	66,2	132,4	128,8
35	Electric current	—	—	—	—	—	—	—	—	—	—	—	—
2 + 4	RAW MATERIALS	351,2	542,3	542,1	555,7	438,3	649,2	820,7	1 196,4	1 094,9	1 213,1	1 149,0	1 691,5
2	Crude materials, inedible, except fuels	331,9	510,4	498,4	518,5	400,1	600,2	778,3	1 121,2	1 066,8	1 156,1	1 085,4	1 575,3
21	Hides, skins and furskins, raw	55,9	94,8	117,9	109,7	76,6	110,0	73,1	107,1	127,2	150,8	117,3	176,0
22	Oil seeds and oleaginous fruit	0,1	1,4	3,6	0,3	0,2	2,3	72,8	91,0	109,0	104,5	81,9	158,5
23	Crude rubber (including synthetic and reclaimed)	18,5	33,8	28,2	31,3	25,6	34,9	28,0	36,5	36,3	45,4	43,3	59,0
24	Cork and wood	16,1	21,6	15,0	20,4	17,7	24,5	204,3	303,4	217,0	300,1	282,1	400,1
25	Pulp and waste paper	11,5	18,3	16,7	21,0	16,8	28,3	77,6	123,5	120,7	106,5	120,8	168,0
26	Textile fibres (other than wool tops) and their wastes	58,0	99,1	93,9	90,3	67,2	106,9	136,9	199,1	183,7	216,1	179,8	235,2
27	Crude fertilizers + minerals (excl. coal, petrol. + precious stones)	25,0	33,1	28,5	35,5	29,1	42,9	50,4	63,9	57,7	57,2	75,3	86,4
28	Metalliferous ores and metal scrap	129,5	174,5	162,1	189,6	147,5	271,0	114,2	160,3	174,5	146,5	160,7	242,6
29	Crude animal and vegetable materials, n.e.s.	17,4	28,7	32,2	20,5	22,1	36,3	21,3	26,2	30,1	29,1	25,7	40,8
4	Animal and vegetable oils, fats and waxes	19,4	31,8	43,7	37,1	38,2	49,0	44,4	75,2	38,1	57,0	63,7	116,3
41	Animal oils and fats	0,7	1,1	1,3	1,6	1,2	1,3	2,8	2,2	1,5	1,6	1,8	2,0
42	Fixed vegetable oils and fats	14,6	25,1	36,8	28,6	31,4	38,4	40,2	68,3	35,7	53,9	69,5	110,8
43	Oils and fats, processed, and animal or vegetable waxes	4,1	5,5	5,7	7,0	5,7	9,1	1,3	1,2	0,9	1,5	2,3	2,4
7	MACHINERY AND TRANSPORT EQUIPMENT	1 354,9	2 033,6	1 589,0	1 937,1	1 646,5	2 382,8	527,5	822,8	584,7	676,0	661,2	872,1
71	Power generating machinery and equipment	99,3	135,9	96,8	123,2	96,9	162,1	60,2	98,5	63,1	71,3	70,1	74,3
72	Machinery specialized for particular industries	147,7	195,3	174,2	198,0	188,8	241,0	75,1	87,4	65,7	84,1	77,9	99,1
73	Metalworking machinery	39,8	48,3	39,6	47,1	45,1	55,4	18,1	29,1	21,1	29,1	22,8	33,2
74	General indust. mach. + equipment, n.e.s., machine parts, n.e.s.	170,0	238,3	191,2	216,7	201,0	265,7	64,5	86,8	71,9	90,9	77,1	101,1
75	Office machines and automatic data processing equipment	111,2	137,4	97,2	135,0	128,2	140,1	69,6	86,7	68,7	87,6	75,8	108,7
76	Telecom. + sound recording + reprod. apparatus + equipment	102,2	154,2	144,2	145,3	101,0	174,2	55,1	107,1	71,0	78,3	67,4	108,4
77	Electr. machinery, apparatus + appliances, n.e.s., + electr. parts	174,5	284,7	223,9	275,0	228,5	334,9	90,9	126,6	92,7	114,3	99,6	134,2
78	Road vehicles (including air cushion vehicles)	495,1	787,2	603,3	765,2	627,4	964,7	67,6	63,7	78,4	82,9	144,0	169,5
79	Other transport equipment	14,1	29,4	17,9	32,5	30,2	29,6	26,1	107,9	51,9	37,6	33,4	43,8
5,6,8	OTHER INDUSTRIAL PRODUCTS	1 589,1	2 509,8	2 080,5	2 475,0	2 141,1	3 240,2	1 008,6	1 442,3	1 268,5	1 618,6	1 415,4	2 008,8
5	Chemicals and related products, n.e.s.	586,4	924,5	805,3	922,1	836,3	1 165,0	227,7	328,2	273,6	398,5	292,3	397,4
51	Organic chemicals	145,7	237,5	218,1	260,1	238,3	338,2	58,9	97,6	81,8	111,5	87,0	112,3
52	Inorganic chemicals	48,9	78,4	60,2	64,1	57,6	82,0	29,5	45,9	29,4	75,0	31,1	56,9
53	Dyeing, tanning and colouring materials	46,2	78,6	58,5	77,4	62,2	82,8	12,6	18,8	18,1	25,0	15,0	21,7
54	Medicinal and pharmaceutical products	52,4	75,2	62,0	60,8	56,2	72,2	40,4	55,2	40,3	59,0	32,1	43,3
55	Essential oils + perfume materials; toilet, polish. + clean. preparat.	34,0	48,0	40,0	47,8	39,1	59,0	7,5	10,8	9,7	13,5	8,5	13,3
56	Fertilizers, manufactured	5,7	8,9	10,2	7,6	8,0	11,7	37,2	39,9	36,0	44,2	55,1	62,1
57	Explosives and pyrotechnic products	1,3	4,1	1,8	1,6	3,1	4,2	1,5	1,2	0,8	1,0	0,8	1,4
58	Artific. resins + plastic materials + cellulose esters and ethers	171,2	256,2	236,8	283,2	269,7	364,6	23,7	31,8	31,5	40,2	38,1	51,2
59	Chemical materials and products, n.e.s.	82,0	126,4	117,3	120,0	102,8	145,3	18,4	23,6	25,9	29,7	24,9	33,5
8	Manufactured goods classified chiefly by material	769,7	1 240,8	1 015,3	1 229,1	1 013,9	1 657,2	560,9	818,6	762,6	927,8	855,9	1 239,6
81	Leather, leather manufactures, n.e.s. and dressed furskins	18,0	31,3	25,5	42,0	31,8	59,2	55,2	77,6	62,1	121,8	101,9	138,0
82	Rubber manufactures, n.e.s.	41,4	62,5	45,5	68,7	44,7	70,1	10,0	12,6	11,9	15,9	13,9	20,5
83	Cork and wood manufactures (excluding furniture)	6,2	10,5	9,9	10,8	11,5	15,4	16,4	24,8	24,8	30,6	31,1	42,1
84	Paper, paperboard, + art. of paper pulp, of paper or paperb.	33,3	55,6	45,8	58,8	46,9	83,7	33,3	46,4	42,4	48,4	44,7	69,4
85	Textile yarn, fabrics, made-up articles, n.e.s., + related products	151,6	255,6	234,7	266,5	204,4	314,4	128,7	175,9	171,2	210,3	180,0	283,8
86	Non-metallic mineral manufactures, n.e.s.	74,0	113,1	90,3	102,9	91,6	129,6	24,1	33,9	29,6	33,0	42,6	46,3
87	Iron and steel	245,3	382,5	311,0	383,7	329,0	556,1	115,5	159,1	158,6	190,5	201,0	285,9
88	Non-ferrous metals	120,1	185,6	163,8	212,7	167,9	278,4	137,0	220,3	193,6	216,2	186,4	294,2
89	Manufactures of metal, n.e.s.	80,0	129,1	86,3	113,9	91,0	138,5	42,3	58,9	48,4	61,5	54,8	77,0
8	Miscellaneous manufactured articles	232,9	344,5	260,0	323,8	291,0	418,0	220,1	295,6	232,3	292,4	267,2	371,8
81	Sanitary, plumbing, heating + lighting fixtures + fittings, n.e.s.	6,6	11,3	7,9	13,1	9,7	18,5	3,3	4,7	3,4	4,6	3,9	6,5
82	Furniture and parts thereof	9,1	12,6	10,3	12,0	9,9	17,0	3,5	4,8	3,8	4,9	4,2	7,1
83	Travel goods, handbags and similar containers	1,8	2,7	1,8	2,6	1,4	2,8	2,1	2,5	2,7	4,4	3,1	4,3
84	Articles of apparel and clothing accessories	32,7	42,2	34,4	39,4	45,3	60,5	33,1	43,2	41,5	48,9	51,0	66,8
85	Footwear	2,8	4,6	5,0	5,5	5,0	6,9	6,4	9,8	7,7	14,6	10,2	18,3
87	Professional, scientific + controlling instrum. + apparatus, n.e.s.	63,0	64,9	70,7	85,7	77,6	112,5	47,9	80,1	51,7	55,2	55,9	67,3
88	Photogr. ap., equipm. + suppl. + optic. goods; watches + clocks	46,5	78,5	55,7	72,1	58,5	79,4	64,1	83,5	57,2	73,2	63,0	94,8
89	Miscellaneous manufactured articles, n.e.s.	70,7	103,9	74,1	93,7	83,8	118,5	59,5	84,2	64,1	85,6	75,9	105,1
9	COMMODITIES AND TRANSACTIONS NOT CLASSIFIED ELSEWHERE IN THE SITC	24,3	36,6	25,8	23,8	27,7	31,9	237,1	394,1	274,9	331,9	316,4	453,0



RÉSUMÉ GÉNÉRAL  
du commerce de la CE par produits

TAB. 2

Italia  
export

valeurs en Mio UCE

intra-EC						extra-EC						Dénomination des produits	CTCI Rév. 2
1978		1979				1978		1979					
III	IV	I	II	III	IV	III	IV	I	II	III	IV		
4 770,2	6 849,7	5 717,8	6 350,2	6 223,3	7 671,9	5 170,5	7 372,6	5 534,7	6 590,0	6 406,6	8 119,8	<b>COMMERCE TOTAL</b>	<b>0 - 9</b>
456,2	620,7	552,8	601,3	696,5	699,5	242,0	301,4	292,4	345,4	318,9	440,0	<b>PRODUITS ALIMENTAIRES, BOISSONS, TABACS</b>	<b>0 + 1</b>
381,6	480,3	399,8	452,5	568,7	537,9	184,6	225,7	214,9	270,4	233,8	331,4	Produits alimentaires et animaux vivants	0
0,6	0,8	1,4	1,8	1,1	1,6	0,5	0,6	0,7	1,2	1,2	1,9	Animaux vivants dest. princip. à l'alimentation humaine	00
11,3	20,3	21,1	22,7	20,5	31,1	7,5	11,9	10,5	12,6	13,6	17,9	Viandes et préparations de viande	01
7,1	12,3	12,0	15,3	11,4	18,2	9,0	11,6	16,9	14,5	13,8	18,3	Produits laitiers et œufs d'oiseaux	02
8,3	10,7	12,9	12,0	10,4	14,2	4,9	5,6	9,4	7,1	7,0	11,2	Poissons, crustacés et mollusques et préparations de poissons	03
25,5	43,5	55,4	53,1	43,7	56,4	62,3	83,2	41,8	78,9	56,6	103,9	Céréales et préparations à base de céréales	04
306,6	342,4	296,0	307,3	441,2	362,0	80,6	86,5	103,6	115,3	108,5	128,7	Légumes et fruits	05
4,0	6,5	6,0	6,4	5,6	6,7	1,6	3,8	4,8	5,8	4,9	8,0	Sucres, préparations à base de sucre, et miel	06
9,0	27,3	21,5	18,9	21,2	28,2	2,4	6,1	7,5	6,7	5,5	10,0	Nourriture dest. aux animaux (à l'excl. des céréales non moulues)	07
0,7	1,6	1,7	2,3	2,5	2,7	13,3	13,4	17,0	25,5	20,4	26,1	Produits et préparations alimentaires divers	08
8,3	12,9	11,7	13,0	11,8	15,7	2,3	2,3	2,6	2,8	2,7	3,8		09
74,1	140,5	153,0	148,8	127,7	161,6	57,3	75,7	77,5	75,0	85,1	108,6	<b>Boissons et tabacs</b>	<b>1</b>
63,3	122,0	145,5	142,3	116,4	138,5	51,4	69,3	71,8	74,1	78,7	100,0	Boissons	11
10,8	17,7	7,4	6,4	11,7	22,9	5,8	5,9	5,6	0,9	6,5	8,2	Tabacs bruts et fabriqués	12
178,9	372,3	286,4	383,5	338,2	360,5	374,0	609,3	473,2	563,1	502,9	580,4	<b>COMBUST. MINÉRAUX, LUBRIF. ET PROD. CONNEXES</b>	<b>3</b>
0,4	0,9	0,6	0,5	0,3	1,3	5,2	12,3	10,5	11,2	10,8	17,9	Houilles, coques et briquettes	32
178,1	363,8	284,7	382,5	336,5	356,8	360,8	572,5	452,5	539,9	475,8	542,8	Pétrole et produits dérivés du pétrole et produits connexes	33
0,3	1,2	0,5	0,6	0,9	1,2	7,1	13,5	9,7	11,4	9,6	11,9	Gaz naturel et gaz manufacturé	34
—	—	—	—	—	—	—	—	—	—	—	—	Energie électrique	35
79,7	134,9	138,6	137,0	109,3	154,2	72,4	99,1	94,6	114,2	105,2	128,7	<b>MATIÈRES PREMIÈRES</b>	<b>2 + 4</b>
69,2	117,7	119,0	121,6	95,8	132,5	66,8	89,3	82,1	102,2	92,0	112,5	Matières brutes non comestibles, carburants non compris	2
1,2	1,5	0,8	1,3	1,0	1,5	2,0	2,6	4,3	3,9	4,5	3,3	Cuir, peaux et pelletteries, bruts	21
0,0	0,1	0,1	0,3	0,1	0,1	0,1	0,1	0,2	0,2	0,1	0,6	Graines et fruits oléagineux	22
6,1	14,1	12,4	11,2	13,4	12,6	7,5	11,7	10,0	10,3	10,2	13,9	Caoutchouc brut (y compris caoutchouc synthétique et régénéré)	23
1,1	2,0	1,6	2,2	1,7	1,7	2,9	5,6	3,7	4,1	6,8	6,7	Liège et bois	24
0,0	0,2	0,2	0,2	0,1	0,1	0,0	0,1	0,0	0,0	0,2	0,6	Pâtes à papier et déchets de papier	25
19,4	33,5	28,1	29,2	27,9	28,7	18,1	23,7	16,8	23,1	22,0	24,0	Fibres textiles (except. laines en rubans) et déchets n. transf.	26
13,4	20,6	12,9	18,3	16,8	20,0	23,0	29,7	25,5	29,4	28,6	37,8	Engrais, minéraux, bruts (excl. charbon, pétrole, pierres préc.)	27
9,7	13,0	14,7	20,6	11,6	23,1	6,5	7,2	3,6	14,6	9,2	10,2	Minerais métallifères et déchets de métaux	28
18,1	32,3	48,2	38,4	23,5	44,4	6,8	8,4	17,6	16,6	10,0	15,5	Matières brutes d'origine animale ou végétale, n.d.a.	29
10,5	17,2	19,5	15,5	13,5	21,7	5,6	9,8	12,4	12,0	13,2	16,1	<b>Huiles, graisses et cires d'origine animale ou végétale</b>	<b>4</b>
2,3	3,0	6,3	2,8	3,7	4,4	0,1	0,3	0,3	0,3	1,8	1,8	Huiles et graisses d'origine animale	41
6,9	12,4	10,8	10,6	8,0	14,3	4,5	8,4	10,5	9,8	10,8	12,3	Huiles végétales fixes	42
1,2	1,6	2,4	2,0	1,9	2,9	1,0	1,1	1,6	1,9	0,6	1,9	Huiles et graisses élaborées; cires animales ou végétales	43
1 261,0	1 876,3	1 420,8	1 750,1	1 513,9	2 259,8	1 865,6	2 685,8	1 898,1	2 279,1	2 197,6	2 899,4	<b>MACHINES ET MATÉRIEL DE TRANSPORT</b>	<b>7</b>
73,2	108,3	76,2	87,6	74,7	106,3	136,3	143,3	101,1	114,2	110,2	156,4	Machines génératrices, moteurs et leur équipement	71
171,1	250,4	188,7	236,0	226,8	299,2	428,6	565,7	386,0	511,6	452,8	628,9	Machines et appareils spécialisés pour les industries partic.	72
37,6	64,8	41,7	51,3	53,2	77,4	99,5	167,5	89,0	114,1	118,4	172,6	Machines et appareils pour le travail des métaux	73
183,1	285,0	231,0	278,7	270,5	363,2	358,2	545,3	368,0	428,7	428,3	589,1	Mach. et app. industr., applic. gén., n.d.a., parties et pièces dét.	74
61,0	134,6	82,5	107,9	93,5	141,5	55,3	99,8	64,1	88,3	74,1	120,2	Mach. et app. bureau ou p. traitement automatique de l'information	75
45,2	81,5	55,1	54,3	53,6	84,2	67,4	111,7	69,8	98,0	60,1	101,0	App. et équipement de télécommunic., enregist. reprod. d. son	76
206,6	350,0	269,8	279,0	277,6	384,0	226,1	311,9	226,2	265,7	259,3	350,9	Mach. et app. élect., n.d.a., parties et pièces détachées électr.	77
473,5	594,1	458,0	623,9	445,0	789,1	397,2	613,9	437,7	562,2	437,9	646,5	Véhicules routiers (y compris les véhicules à coussin d'air)	78
17,7	25,2	17,2	37,7	20,9	31,4	95,2	129,1	95,5	100,8	109,1	122,8	Autre matériel de transport	79
2 783,1	3 817,7	3 300,1	3 449,5	3 544,7	4 168,7	2 578,8	3 615,4	2 724,9	3 243,6	3 210,9	3 983,5	<b>AUTRES PRODUITS INDUSTRIELS</b>	<b>5, 6, 8</b>
207,6	315,8	272,7	324,6	305,8	398,2	376,0	546,4	436,1	543,4	526,0	644,1	<b>Produits chimiques et produits connexes, n.d.a.</b>	<b>5</b>
36,6	61,0	48,1	68,9	64,6	78,1	72,0	111,9	84,6	121,3	108,7	131,6	Produits chimiques organiques	51
11,6	19,8	14,8	14,7	13,6	18,5	24,7	37,0	26,2	32,9	31,8	39,7	Produits chimiques inorganiques	52
7,2	12,3	9,0	10,1	10,3	12,9	22,1	31,1	25,9	34,9	32,8	40,5	Produits pour teinture et tannage et colorants	53
30,1	41,0	30,7	34,7	35,8	41,4	61,3	81,6	71,9	80,6	68,1	84,2	Produits médicaux et pharmaceutiques	54
6,7	11,6	14,8	13,7	11,6	14,5	10,9	19,8	14,2	17,2	16,2	19,7	Huiles essent., produits pour parfumerie, toilette et entretien	55
3,4	5,4	7,0	5,7	3,7	6,0	24,3	39,5	40,6	30,9	32,4	46,4	Engrais manufacturés	56
1,1	1,5	1,6	1,0	1,7	1,5	1,3	2,9	2,0	2,0	1,9	2,6	Explosifs et articles de pyrotechnie	57
92,8	136,1	111,1	138,4	136,2	170,5	104,6	148,6	109,9	152,1	154,8	183,8	Mat. plast., arif., éthers, esters d.l. cellulosique, résines arif.	58
18,0	27,1	24,1	27,0	19,6	40,3	37,1	42,0	40,0	51,4	51,4	67,4	Matières et produits chimiques, n.d.a.	59
1 187,4	1 760,5	1 409,0	1 618,9	1 406,2	1 815,9	1 229,1	1 789,5	1 291,8	1 567,5	1 397,2	1 852,6	<b>Art. manufact. classés princip. d'après la mat. première</b>	<b>6</b>
58,9	76,8	80,8	100,7	76,6	90,1	40,7	61,1	49,3	59,9	57,1	75,3	Cuir et peaux, prép. et ouvrages en cuir, n.d.a., pellet. apprêt.	61
56,5	85,6	63,5	77,7	74,3	92,4	50,8	73,2	61,5	78,0	66,5	83,6	Caoutchouc manufacturé, n.d.a.	62
33,3	53,7	51,8	45,9	49,9	61,7	23,5	33,6	24,2	29,2	35,8	42,5	Ouvrages en liège et en bois (à l'exception des meubles)	63
69,3	85,2	71,6	71,8	74,3	92,2	33,2	51,4	38,8	51,6	46,2	67,8	Papiers, cartons, ouvrages en pâte cell., en papier et en carton	64
357,5	543,7	402,4	500,6	445,3	519,9	235,7	338,1	257,1	318,4	280,3	347,8	Fils, tissus, articles textiles façonnés, n.d.a., prod. connexes	65
210,6	295,4	232,3	276,5	239,5	334,0	175,3	232,2	182,8	245,0	237,9	282,5	Articles minéraux non métalliques manufacturés, n.d.a.	66
212,2	307,0	260,0	261,1	201,2	290,0	322,5	521,9	352,7	387,1	316,4	477,3	Fer et acier	67
49,5	77,4	59,2	71,9	56,6	76,5	45,3	63,7	44,5	55,9	44,7	63,2	Métaux non ferreux	68
141,3	235,0	186,9	217,1	190,4	274,0	301,8	408,8	280,4	344,8	314,1	416,4	Articles manufacturés en métal, n.d.a.	69
1 381,8	1 727,7	1 618,4	1 506,0	1 832,7	1 954,7	973,7	1 279,6	997,0	1 132,7	1 287,7	1 486,7	<b>Articles manufacturés divers</b>	<b>8</b>
38,1	61,1	51,8	49,5	49,6	68,3	31,3	42,5	30,5	38,9	40,2	52,2	App. sanitaire, appareillage de plomberie, chauffage, éclair. n.d.a.	81
121,6	217,9	193,9	199,6	188,8	268,7	102,1	145,3	114,8	151,9	147,4	177,9	Meubles et leurs parties et pièces détachées	82
39,9	56,3	56,1	48,7	57,5	64,8	39,1	49,1	45,6	41,4	47,0	53,3	Articles de voyage, sacs à main et contenants similaires	83
541,7	596,0	569,6	476,6	679,0	620,0	201,6	211,1	180,3	173,5	251,4	244,4	Vêtements et accessoires du vêtement	84
342,4	355,1	424,0	357,9	463,9	427,2	221,1	257,7	246,3	234,3	313,0	282,7	Chaussures	85
27,7	42,3	32,5	36,7	34,9	48,4	37,7	49,2	37,4	44,7	43,9	61,1	Instruments et app. profess., scientifiques et de contrôle, n.d.a.	87
31,5	56,4	41,6	37,8	34,4	65,7	36,4	58,8	44,8	45,7	45,7	68,0	App. et fourn. de photograph. et d'optique, n.d.a., monit., horlog.	88
239,1	352,1	248,2	303,9	326,7	422,0	307,4	461,2	296,9	404,8	399,8	554,8	Articles manufacturés divers, n.d.a.	89
11,1	27,9	19,2	28,8	20,6	29,2	37,7	61,6</						

GENERAL SUMMARY  
of EC trade commodities

TAB. 2

Nederland  
import

value in Mio EUA

SITC Rev.2	List of products	intra-EC						extra-EC					
		1978		1979				1978		1979			
		III	IV	I	II	III	IV	III	IV	I	II	III	IV
0 - 9	<b>TOTAL TRADE</b>	<b>6 662.5</b>	<b>6 341.6</b>	<b>6 477.6</b>	<b>6 885.9</b>	<b>6 689.5</b>	<b>7 650.7</b>	<b>4 223.9</b>	<b>4 732.4</b>	<b>4 709.2</b>	<b>5 222.8</b>	<b>5 364.8</b>	<b>6 102.3</b>
0 + 1	<b>FOOD, BEVERAGES AND TOBACCO</b>	<b>657.8</b>	<b>707.3</b>	<b>672.7</b>	<b>793.1</b>	<b>761.4</b>	<b>873.8</b>	<b>681.8</b>	<b>758.1</b>	<b>762.3</b>	<b>773.0</b>	<b>750.2</b>	<b>849.9</b>
0	Food and live animals chiefly for food	566.0	575.9	575.8	686.6	649.9	748.6	631.7	701.7	698.7	727.9	703.2	790.3
00	Live animals chiefly for food	9.9	13.3	11.4	9.6	8.7	14.3	0.5	0.8	0.4	0.4	0.6	0.7
01	Meat and meat preparations	51.4	50.3	70.8	60.1	66.1	70.9	25.8	29.3	29.0	32.1	34.5	45.6
02	Dairy products and birds' eggs	166.9	120.1	106.1	144.3	173.8	171.8	1.2	1.6	1.7	1.5	0.7	1.2
03	Fish, crustaceans and molluscs, and preparations thereof	33.0	32.2	19.6	24.5	38.6	36.0	16.9	22.1	18.8	19.4	16.2	27.7
04	Cereals and cereal preparations	102.5	126.6	140.5	180.6	118.5	161.5	99.3	99.5	71.3	53.6	101.6	111.4
05	Vegetables and fruit	80.9	76.6	83.0	87.1	95.2	87.6	154.4	189.5	193.2	219.1	139.2	180.8
06	Sugar, sugar preparations and honey	17.4	23.4	18.8	23.7	32.3	26.6	10.1	9.8	13.1	21.1	17.8	17.9
07	Coffee, tea, cocoa, spices, and manufactures thereof	38.9	42.1	42.0	65.3	40.9	57.0	202.8	225.3	221.6	197.9	218.6	249.8
08	Feeding stuff for animals (not including unmilled cereals)	45.2	72.2	60.4	61.9	51.6	96.7	118.6	141.4	146.7	177.1	170.1	152.1
09	Miscellaneous edible products and preparations	21.2	23.6	23.2	27.8	28.2	27.8	3.3	3.0	3.0	5.2	4.6	3.8
1	Beverages and tobacco	91.9	131.5	96.9	107.1	111.5	125.3	50.1	56.5	63.5	45.2	47.0	59.6
11	Beverages	48.2	65.9	49.6	57.1	54.4	68.0	13.0	16.2	16.2	12.1	15.8	19.4
12	Tobacco and tobacco manufactures	43.7	66.0	48.1	49.9	57.1	55.5	37.1	40.3	47.4	33.1	31.2	40.2
3	<b>MINERAL FUELS, LUBRIC. AND RELATED MATERIALS</b>	<b>297.6</b>	<b>302.6</b>	<b>421.7</b>	<b>478.8</b>	<b>664.9</b>	<b>580.6</b>	<b>1 293.4</b>	<b>1 499.5</b>	<b>1 478.8</b>	<b>1 821.3</b>	<b>2 047.2</b>	<b>2 413.8</b>
32	Coal, coke and briquettes	29.7	40.6	31.0	37.3	42.9	50.6	36.8	33.6	47.1	36.8	46.3	46.7
33	Petroleum, petroleum products and related materials	191.5	219.4	349.1	387.7	563.9	490.9	1 250.7	1 496.1	1 420.4	1 772.1	2 048.5	2 403.0
34	Gas, natural and manufactured	71.5	48.0	43.6	58.8	84.1	71.3	6.5	10.2	11.3	14.2	8.9	10.8
35	Electric current	4.6	0.0	0.5	0.5	5.0	3.1	—	—	—	—	—	—
2 + 4	<b>RAW MATERIALS</b>	<b>193.4</b>	<b>226.0</b>	<b>205.6</b>	<b>218.0</b>	<b>212.2</b>	<b>246.8</b>	<b>565.4</b>	<b>619.2</b>	<b>608.9</b>	<b>707.2</b>	<b>672.4</b>	<b>750.3</b>
2	Crude materials, inedible, except fuels	167.6	188.9	168.9	183.6	176.2	209.1	502.0	546.3	530.0	627.3	603.5	671.6
21	Hides, skins and furskins, raw	13.0	17.4	22.3	20.9	14.9	14.1	4.2	4.1	4.6	7.1	5.7	5.8
22	Oil seeds and oleaginous fruit	2.4	1.5	0.9	1.5	1.8	2.6	163.6	184.2	189.2	203.8	208.4	203.4
23	Crude rubber (including synthetic and reclaimed)	7.6	10.3	11.8	9.4	9.2	12.2	6.7	9.1	9.8	10.1	8.7	8.9
24	Cork and wood	19.4	24.1	16.5	21.9	20.0	40.6	113.1	132.1	121.5	148.7	136.9	151.0
25	Pulp and waste paper	4.7	7.7	6.5	7.8	9.7	12.2	36.8	37.5	43.2	49.0	47.7	48.2
26	Textile fibres (other than wool tops) and their wastes	15.7	20.7	22.8	21.1	17.6	22.4	16.1	18.8	19.2	22.9	17.1	19.7
27	Crude fertilizers + minerals (excl. coal, petrol. + precious stones)	51.1	49.8	34.6	55.2	56.0	59.4	48.5	46.9	48.5	46.2	44.7	59.3
28	Metalliferous ores and metal scrap	24.8	20.5	24.4	27.1	26.2	30.1	92.8	91.5	83.3	101.8	113.6	145.5
29	Crude animal and vegetable materials, n.e.s.	19.6	37.0	29.0	18.8	20.8	34.8	20.1	23.6	30.6	36.0	20.9	29.6
4	Animal and vegetable oils, fats and waxes	35.8	37.1	36.7	34.5	36.1	37.8	63.5	72.9	78.0	79.9	68.9	78.6
41	Animal oils and fats	12.5	12.3	11.0	10.5	9.9	10.7	21.6	26.3	22.3	22.7	22.7	26.4
42	Fixed vegetable oils and fats	15.5	15.8	15.4	14.8	15.2	17.2	40.1	44.7	54.3	54.4	44.4	49.2
43	Oils and fats, processed, and animal or vegetable waxes	7.8	8.9	10.4	9.2	11.0	9.8	1.8	2.0	2.3	2.7	1.9	3.2
7	<b>MACHINERY AND TRANSPORT EQUIPMENT</b>	<b>1 667.0</b>	<b>1 886.3</b>	<b>1 908.4</b>	<b>2 053.9</b>	<b>1 727.6</b>	<b>2 202.7</b>	<b>646.2</b>	<b>754.2</b>	<b>753.2</b>	<b>754.4</b>	<b>736.8</b>	<b>856.3</b>
71	Power generating machinery and equipment	99.2	100.3	101.6	119.3	120.8	110.4	40.7	45.7	90.2	51.9	44.6	51.1
72	Machinery specialized for particular industries	160.3	180.5	175.5	196.1	171.9	200.2	46.6	50.0	48.1	85.8	51.7	52.8
73	Metalworking machinery	29.7	37.9	29.9	38.3	35.8	37.1	10.7	10.5	12.3	15.7	13.0	17.8
74	General indust. mach. + equipment, n.e.s., machine parts, n.e.s.	231.9	269.8	253.6	283.6	258.9	313.3	67.8	77.2	79.9	95.2	76.9	90.0
75	Office machines and automatic data processing equipment	81.1	96.8	87.9	101.7	101.4	124.0	61.0	66.4	76.6	79.1	75.8	83.1
76	Telecom. + sound recording + reprod. apparatus + equipment	145.2	153.6	131.8	155.4	133.2	159.3	90.3	115.1	95.7	79.8	107.7	118.8
77	Electr. machinery, apparatus + appliances, n.e.s., + electr. parts	292.9	353.3	341.8	363.6	322.3	372.9	104.2	112.5	115.7	101.2	135.3	123.7
78	Road vehicles (including air cushion vehicles)	601.8	830.0	718.4	739.3	539.4	822.1	133.6	117.1	181.8	176.0	124.8	156.4
79	Other transport equipment	30.6	49.4	67.6	55.7	47.8	66.4	90.5	162.8	73.8	89.7	106.9	157.7
5, 6, 8	<b>OTHER INDUSTRIAL PRODUCTS</b>	<b>2 755.9</b>	<b>3 082.2</b>	<b>3 151.8</b>	<b>3 212.1</b>	<b>3 189.0</b>	<b>3 638.8</b>	<b>966.0</b>	<b>1 030.0</b>	<b>1 062.5</b>	<b>1 085.7</b>	<b>1 087.7</b>	<b>1 129.6</b>
5	Chemicals and related products, n.e.s.	592.9	647.4	719.4	808.9	796.6	892.3	190.4	182.6	224.8	262.7	249.3	245.6
51	Organic chemicals	177.4	195.6	230.2	268.7	281.1	296.1	71.1	71.3	95.8	118.6	116.7	99.1
52	Inorganic chemicals	59.3	67.1	65.4	80.4	87.3	113.0	18.6	18.0	15.9	21.8	21.2	24.4
53	Dyeing, tanning and colouring materials	34.9	37.1	38.3	45.7	44.2	49.3	8.5	9.4	9.5	10.8	9.8	10.2
54	Medicinal and pharmaceutical products	71.8	64.7	76.6	86.0	73.0	74.9	21.8	19.8	25.5	20.8	23.3	26.8
55	Essential oils + perfume materials; toilet, polish. + clean. preparat.	45.9	47.7	53.2	58.3	50.5	54.9	7.9	7.6	7.7	9.9	7.7	9.0
56	Fertilizers, manufactured	14.4	13.0	15.1	17.4	12.3	12.9	3.0	5.3	5.7	3.9	6.4	6.4
57	Explosives and pyrotechnic products	1.6	2.0	1.7	2.2	1.9	1.9	1.6	1.2	2.4	2.3	2.5	2.3
58	Artific. resins + plastic materials + cellulose esters and ethers	130.9	161.1	155.2	187.9	177.3	214.4	29.8	29.0	35.5	41.7	33.5	41.7
59	Chemical materials and products, n.e.s.	58.7	61.4	83.6	81.9	70.1	77.1	29.1	21.6	26.8	33.0	29.9	29.6
6	Manufactured goods classified chiefly by material	1 244.5	1 490.1	1 433.6	1 500.9	1 382.7	1 676.2	401.1	487.2	417.7	440.3	421.8	469.5
61	Leather, leather manufactures, n.e.s. and dressed furskins	14.3	20.0	21.8	21.4	16.5	21.4	7.8	8.6	13.1	13.6	13.4	14.8
62	Rubber manufactures, n.e.s.	44.2	54.9	55.4	60.3	52.2	68.9	9.8	11.0	11.2	12.4	12.4	14.7
63	Cork and wood manufactures (excluding furniture)	40.5	55.9	51.5	56.4	41.9	62.9	33.0	34.4	34.8	43.1	36.9	42.6
64	Paper, paperboard, + art. of paper pulp, of paper or paperb.	126.2	148.9	151.7	161.7	151.1	182.0	71.8	77.0	86.3	90.2	84.7	100.0
65	Textile yarn, fabrics, made-up articles, n.e.s., + related products	268.0	323.0	314.1	307.1	274.2	340.1	60.2	64.5	74.4	75.4	71.7	83.4
66	Non-metallic mineral manufactures, n.e.s.	173.5	218.7	155.6	192.2	180.8	221.2	85.9	131.8	28.9	28.2	27.4	31.6
67	Iron and steel	271.9	298.6	307.2	314.2	295.5	352.1	46.3	55.3	53.9	54.0	51.5	47.1
68	Non-ferrous metals	103.9	133.1	142.2	137.4	129.8	157.2	47.8	58.4	65.2	73.7	73.4	81.1
69	Manufactures of metal, n.e.s.	204.3	241.7	233.9	254.0	226.3	276.1	39.6	47.1	49.9	49.5	60.0	65.2
8	Miscellaneous manufactured articles	918.5	944.8	998.8	902.3	1 029.8	1 070.3	374.6	360.2	420.0	382.7	416.7	414.5
81	Sanitary, plumbing, heating + lighting fixtures + fittings, n.e.s.	31.0	45.8	35.0	31.0	28.8	45.5	3.1	3.4	4.0	3.8	3.6	4.2
82	Furniture and parts thereof	129.8	170.1	155.7	171.3	140.8	174.2	17.0	20.8	20.5	20.8	19.0	21.1
83	Travel goods, handbags and similar containers	8.0	9.6	9.1	8.8	8.5	10.1	5.4	5.0	8.4	7.9	6.7	7.6
84	Articles of apparel and clothing accessories	341.5	276.4	381.6	247.1	381.5	321.3	154.3	132.4	174.1	154.8	176.7	156.8
85	Footwear	69.7	47.7	63.8	52.7	78.3	68.1	24.6	19.1	26.4	20.4	27.4	22.7
87	Professional, scientific + controlling instrum. + apparatus, n.e.s.	65.5	69.2	69.8	82.5	71.8	81.1	39.8	47.9	46.8	46.4	51.9	49.5
88	Photogr. ap., equipm. + suppl. + optic. goods; watches + clocks	59.2	70.1	72.8	73.7	69.6	78.9	51.4	47.8	58.8	48.4	47.0	54.1
89	Miscellaneous manufactured articles, n.e.s.	214.8	259.0	231.0	236.2	249.5	293.2	80.2	84.3	82.0	81.5	84.7	98.7
9	<b>COMMODITIES AND TRANSACTIONS NOT CLASSIFIED ELSEWHERE IN THE SITC</b>												

TAB. 2

RÉSUMÉ GÉNÉRAL  
du commerce de la CE par produitsNederland  
export

valeurs en Mio UCE

intra-EC						extra-EC						Dénomination des produits	CTCI Rév. 2
1978		1979				1978		1979					
III	IV	I	II	III	IV	III	IV	I	II	III	IV		
<b>6 265,7</b>	<b>7 316,1</b>	<b>8 182,3</b>	<b>8 406,2</b>	<b>7 909,1</b>	<b>9 210,0</b>	<b>2 847,8</b>	<b>2 969,5</b>	<b>2 896,6</b>	<b>3 131,6</b>	<b>3 231,8</b>	<b>3 467,3</b>	<b>COMMERCE TOTAL</b>	<b>0 - 9</b>
<b>1 570,0</b>	<b>1 618,3</b>	<b>1 720,4</b>	<b>1 863,7</b>	<b>1 854,8</b>	<b>1 829,9</b>	<b>414,1</b>	<b>465,7</b>	<b>483,6</b>	<b>501,3</b>	<b>440,0</b>	<b>546,7</b>	<b>PRODUITS ALIMENTAIRES, BOISSONS, TABACS</b>	<b>0 + 1</b>
<b>1 476,5</b>	<b>1 510,3</b>	<b>1 623,1</b>	<b>1 744,7</b>	<b>1 547,3</b>	<b>1 698,3</b>	<b>356,0</b>	<b>421,3</b>	<b>427,8</b>	<b>434,1</b>	<b>367,0</b>	<b>483,6</b>	<b>Produits alimentaires et animaux vivants</b>	<b>0</b>
86,4	76,4	77,7	94,4	100,4	98,5	6,3	9,5	4,7	5,9	5,5	5,9	<b>Animaux vivants dest. princip. à l'alimentation humaine</b>	<b>00</b>
385,3	410,2	404,0	418,2	421,4	456,0	23,3	26,6	27,8	27,6	20,8	29,8	<b>Vandes et préparations de viande</b>	<b>01</b>
285,9	249,6	294,3	267,2	276,5	285,9	143,7	156,6	161,8	188,9	158,4	213,0	<b>Produits laitiers et œufs d'oiseaux</b>	<b>02</b>
55,2	76,5	78,9	66,6	63,6	88,4	11,6	16,1	17,5	15,7	13,0	15,8	<b>Poissons, crustacés et mollusques et préparations de poissons</b>	<b>03</b>
126,0	143,2	120,1	105,1	105,6	138,8	19,8	23,9	23,0	18,1	17,9	22,8	<b>Céréales et préparations à base de céréales</b>	<b>04</b>
241,5	226,2	293,7	444,2	246,1	259,9	27,1	52,5	46,5	43,0	23,7	65,5	<b>Légumes et fruits</b>	<b>05</b>
22,1	27,7	33,3	29,1	34,7	34,5	17,1	29,4	30,6	33,1	21,9	23,4	<b>Sucres, préparations à base de sucre, et miel</b>	<b>06</b>
129,8	136,6	143,6	144,3	132,9	149,4	59,7	63,3	68,9	53,8	55,0	58,8	<b>Café, thé, cacao, épices, et produits dérivés</b>	<b>07</b>
103,1	120,4	128,5	114,3	119,8	134,1	14,9	10,5	12,5	15,9	20,3	17,0	<b>Nourriture dest. aux animaux (à l'excl. des céréales non moulues)</b>	<b>08</b>
41,2	43,0	54,0	59,8	50,2	53,5	33,0	33,2	34,4	32,1	32,6	32,1	<b>Produits et préparations alimentaires divers</b>	<b>09</b>
<b>93,4</b>	<b>108,0</b>	<b>97,3</b>	<b>119,0</b>	<b>107,5</b>	<b>130,6</b>	<b>56,1</b>	<b>44,4</b>	<b>55,9</b>	<b>67,2</b>	<b>73,0</b>	<b>63,2</b>	<b>Boissons et tabacs</b>	<b>1</b>
25,0	24,7	22,5	33,7	27,6	27,5	46,7	33,0	44,0	52,6	58,5	47,1	<b>Boissons</b>	<b>11</b>
68,5	83,5	74,8	85,1	80,0	104,0	11,4	11,3	11,8	14,4	14,4	16,0	<b>Tabacs bruts et fabriqués</b>	<b>12</b>
<b>1 055,1</b>	<b>1 395,1</b>	<b>1 802,5</b>	<b>1 604,2</b>	<b>1 567,7</b>	<b>2 134,9</b>	<b>310,8</b>	<b>265,8</b>	<b>299,1</b>	<b>409,9</b>	<b>532,4</b>	<b>475,5</b>	<b>COMBUST. MINÉRAUX, LUBRIF. ET PROD. CONNEXES</b>	<b>3</b>
9,8	11,5	16,6	15,6	18,2	24,8	4,0	3,7	5,2	3,9	3,6	2,2	<b>Houilles, coques et briquettes</b>	<b>32</b>
659,7	696,0	909,5	1 006,1	1 097,7	1 198,3	305,4	274,6	292,9	403,4	526,2	467,4	<b>Pétrole et produits dérivés du pétrole et produits connexes</b>	<b>33</b>
386,5	686,2	874,6	582,5	470,3	907,6	1,2	0,5	1,0	1,4	2,1	6,2	<b>Gaz naturel et gaz manufacturé</b>	<b>34</b>
2,5	2,5	1,7	1,1	2,4	3,2	—	—	—	—	—	—	<b>Energie électrique</b>	<b>35</b>
<b>428,9</b>	<b>501,9</b>	<b>551,7</b>	<b>555,2</b>	<b>555,6</b>	<b>606,9</b>	<b>178,4</b>	<b>180,6</b>	<b>186,8</b>	<b>174,9</b>	<b>188,6</b>	<b>194,5</b>	<b>MATIÈRES PREMIÈRES</b>	<b>2 + 4</b>
<b>354,6</b>	<b>427,4</b>	<b>473,9</b>	<b>459,2</b>	<b>461,5</b>	<b>521,7</b>	<b>145,3</b>	<b>132,8</b>	<b>139,0</b>	<b>141,7</b>	<b>163,3</b>	<b>144,8</b>	<b>Matières brutes non comestibles, carburants non compris</b>	<b>2</b>
9,0	21,8	32,6	24,7	13,6	28,2	14,1	19,9	20,2	21,1	15,9	15,0	<b>Cuir, peaux et pelletteries, bruts</b>	<b>21</b>
16,1	14,3	18,7	9,3	38,1	14,2	2,3	2,4	2,0	1,2	1,0	2,4	<b>Graines et fruits oléagineux</b>	<b>22</b>
22,9	26,1	31,6	35,0	28,4	34,8	12,5	12,3	13,1	13,7	15,7	12,5	<b>Caoutchouc brut (y compr. caoutchouc synthétique et régénéré)</b>	<b>23</b>
13,0	13,5	15,1	17,7	17,0	18,5	1,0	1,4	0,9	0,9	1,0	1,3	<b>Liège et bois</b>	<b>24</b>
4,6	5,3	7,0	8,0	9,1	11,5	0,1	0,2	0,3	0,5	0,4	0,8	<b>Pâtes à papier et déchets de papier</b>	<b>25</b>
17,2	20,8	22,8	22,7	22,2	20,9	8,1	9,1	7,0	8,8	6,6	7,2	<b>Fibres textiles (excep. laines en rubans) et déchets n. transf.</b>	<b>26</b>
31,3	37,6	37,9	42,3	40,1	43,3	13,4	12,5	14,6	14,7	14,4	15,9	<b>Engrais, minéraux, bruts (excl. charbon, pétrole, pierres préc.)</b>	<b>27</b>
68,8	77,8	86,6	107,6	100,9	111,9	17,0	20,3	24,8	34,2	25,5	28,0	<b>Minerais métallifères et déchets de métaux</b>	<b>28</b>
172,3	210,6	221,5	192,4	19,5	237,9	76,7	54,8	56,2	46,2	82,9	61,8	<b>Matières brutes d'origine animale ou végétale, n.d.a.</b>	<b>29</b>
<b>74,4</b>	<b>74,5</b>	<b>77,8</b>	<b>96,0</b>	<b>94,1</b>	<b>85,2</b>	<b>33,1</b>	<b>47,8</b>	<b>47,9</b>	<b>33,2</b>	<b>25,4</b>	<b>49,7</b>	<b>Huiles, graisses et cires d'origine animale ou végétale</b>	<b>4</b>
2,0	3,4	3,0	3,4	4,5	5,2	1,4	0,8	0,6	1,2	1,2	0,9	<b>Huiles et graisses d'origine animale</b>	<b>41</b>
52,5	44,4	47,4	65,0	61,8	52,3	22,4	37,6	36,6	21,3	14,0	34,3	<b>Huiles végétales fixes</b>	<b>42</b>
19,8	26,7	27,5	27,5	27,8	28,1	9,3	9,6	10,6	10,8	10,4	14,4	<b>Huiles et graisses élaborées; cires animales ou végétales</b>	<b>43</b>
<b>894,8</b>	<b>1 146,9</b>	<b>1 176,7</b>	<b>1 239,7</b>	<b>1 072,4</b>	<b>1 251,7</b>	<b>764,9</b>	<b>836,6</b>	<b>800,7</b>	<b>818,2</b>	<b>880,8</b>	<b>874,6</b>	<b>MACHINES ET MATÉRIEL DE TRANSPORT</b>	<b>7</b>
32,4	38,8	39,2	41,4	38,3	41,2	47,2	56,4	73,8	64,7	55,6	56,3	<b>Machines génératrices, moteurs et leur équipement</b>	<b>71</b>
105,9	124,5	117,8	131,4	115,1	136,8	72,1	100,6	98,4	97,1	85,3	94,3	<b>Machines et appareils spécialisés pour les industries partic.</b>	<b>72</b>
12,6	20,5	23,8	20,8	20,4	26,0	8,3	10,9	8,5	9,3	8,2	8,5	<b>Machines et appareils pour le travail des métaux</b>	<b>73</b>
133,6	149,9	153,8	161,2	153,5	180,3	110,7	131,1	111,1	127,4	102,5	133,5	<b>Mach. et app. industr., applic. gén., n.d.a., parties et pièces dét.</b>	<b>74</b>
110,1	138,1	141,0	154,5	126,2	152,4	49,0	55,0	51,7	48,9	51,6	64,0	<b>Mach. et app. bureau ou p. traitement automatique de l'information</b>	<b>75</b>
113,4	154,1	151,0	115,0	92,2	118,9	178,7	157,8	162,2	132,9	198,7	202,2	<b>App. et équipement de télécommunic., enregist. reprod. d. son</b>	<b>76</b>
223,6	297,6	295,3	308,8	251,0	330,5	152,5	168,7	154,7	166,4	179,2	208,7	<b>Mach. et app. élect., n.d.a., parties et pièces détachées élect.</b>	<b>77</b>
195,0	197,0	224,2	236,8	190,0	254,0	38,4	53,4	45,0	50,1	39,4	58,6	<b>Véhicules routiers (y compris les véhicules à coussin d'air)</b>	<b>78</b>
41,4	44,2	55,2	68,9	95,8	51,0	108,4	102,8	95,2	120,9	160,0	74,1	<b>Autre matériel de transport</b>	<b>79</b>
<b>2 291,6</b>	<b>2 616,6</b>	<b>2 895,9</b>	<b>3 086,4</b>	<b>2 988,1</b>	<b>3 317,7</b>	<b>1 126,2</b>	<b>1 177,5</b>	<b>1 078,6</b>	<b>1 199,4</b>	<b>1 153,0</b>	<b>1 314,2</b>	<b>AUTRES PRODUITS INDUSTRIELS</b>	<b>5, 6, 8</b>
<b>866,7</b>	<b>951,7</b>	<b>1 138,8</b>	<b>1 274,1</b>	<b>1 269,8</b>	<b>1 361,7</b>	<b>549,4</b>	<b>543,9</b>	<b>545,3</b>	<b>629,5</b>	<b>646,3</b>	<b>664,8</b>	<b>Produits chimiques et produits connexes, n.d.a.</b>	<b>5</b>
255,3	280,9	370,4	445,1	493,0	494,5	184,5	183,8	189,7	235,8	257,7	263,7	<b>Produits chimiques organiques</b>	<b>51</b>
68,8	79,4	78,7	81,3	76,9	121,2	33,7	28,2	33,7	38,3	35,1	42,2	<b>Produits chimiques inorganiques</b>	<b>52</b>
41,3	45,6	49,7	56,9	50,5	53,1	27,2	26,5	26,7	29,2	26,8	27,5	<b>Produits pour teinture et tannage et colorants</b>	<b>53</b>
49,5	51,6	51,5	55,1	50,1	48,6	48,8	56,8	47,7	47,1	39,1	49,1	<b>Produits médicaux et pharmaceutiques</b>	<b>54</b>
43,0	40,7	52,1	49,1	45,7	45,9	22,8	22,0	21,4	23,9	23,5	21,2	<b>Huiles essent., produits pour parfumerie, toilette et entretien</b>	<b>55</b>
41,4	44,5	57,8	61,1	53,7	58,6	65,6	72,6	64,3	52,7	63,6	59,7	<b>Engrais manufacturés</b>	<b>56</b>
1,0	1,4	1,8	1,8	1,0	1,8	1,0	0,5	0,3	0,2	0,2	0,5	<b>Explosifs et articles de pyrotechnie</b>	<b>57</b>
282,5	311,1	368,7	418,6	392,4	421,1	109,2	102,4	107,8	142,5	147,0	143,7	<b>Mat. plast., artif., éthers, esters d.1. cellulose, résines artific.</b>	<b>58</b>
85,0	96,4	108,1	103,8	106,6	109,2	56,0	51,4	53,5	57,5	53,2	58,5	<b>Matières et produits chimiques, n.d.a.</b>	<b>59</b>
<b>975,7</b>	<b>1 152,0</b>	<b>1 227,4</b>	<b>1 288,3</b>	<b>1 182,5</b>	<b>1 329,3</b>	<b>425,7</b>	<b>478,2</b>	<b>395,5</b>	<b>418,2</b>	<b>388,8</b>	<b>493,3</b>	<b>Art. manufact. classés princip. d'après la mat. première</b>	<b>6</b>
13,8	17,8	20,4	22,9	16,4	20,1	4,0	4,1	4,8	4,9	4,7	6,3	<b>Cuir et peaux, prép. et ouvrages en cuir, n.d.a., pellet. apprêt.</b>	<b>61</b>
32,5	37,2	40,0	41,5	33,5	46,5	11,1	12,0	11,2	12,0	8,9	14,5	<b>Caoutchouc manufacturé, n.d.a.</b>	<b>62</b>
23,9	26,2	24,8	30,9	27,3	30,4	5,5	8,4	5,5	3,3	4,5	4,8	<b>Ouvrages en liège et en bois (à l'exception des meubles)</b>	<b>63</b>
131,9	150,7	159,6	161,9	155,5	175,9	22,6	22,3	19,7	21,9	20,8	26,1	<b>Papiers, cartons, ouvrages en pâte cellul., en papier et en carton</b>	<b>64</b>
238,1	295,4	313,5	302,0	265,3	319,0	93,1	95,4	92,5	108,1	92,1	113,3	<b>Fils, tissus, articles textiles façonnés, n.d.a., prod. connexes</b>	<b>65</b>
89,3	152,4	90,9	109,6	99,3	114,1	72,6	84,8	41,5	26,6	26,3	28,2	<b>Articles minéraux non métalliques manufacturés, n.d.a.</b>	<b>66</b>
188,8	177,5	239,6	256,8	240,9	223,9	134,5	155,0	129,6	147,4	134,8	159,1	<b>Fer et acier</b>	<b>67</b>
134,9	158,9	201,0	197,1	176,7	223,4	27,2	25,0	31,5	31,6	29,9	79,9	<b>Métaux non ferreux</b>	<b>68</b>
124,3	137,2	137,9	146,9	169,3	182,2	55,8	72,0	59,2	62,2	47,3	60,2	<b>Articles manufacturés en métal, n.d.a.</b>	<b>69</b>
<b>449,3</b>	<b>513,0</b>	<b>529,6</b>	<b>544,0</b>	<b>536,0</b>	<b>626,8</b>	<b>151,1</b>	<b>155,3</b>	<b>137,7</b>	<b>151,7</b>	<b>137,9</b>	<b>156,1</b>	<b>Articles manufacturés divers</b>	<b>8</b>
18,4	22,9	21,2	23,4	24,0	31,7	7,5	7,9	6,5	6,6	7,3	10,4	<b>App. sanitaire, appareillage de plomberie,</b>	

GENERAL SUMMARY  
of EC trade commodities

TAB. 2

Belg.-Lux.  
import

value in Mio EUA

SITC Rev.2	List of products	intra-EC						extra-EC					
		1978		1979				1978		1979			
		III	IV	I	II	III	IV	III	IV	I	II	III	IV
<b>0 - 9</b>	<b>TOTAL TRADE</b>	<b>5 945.2</b>	<b>7 095.0</b>	<b>7 041.6</b>	<b>7 490.1</b>	<b>6 731.6</b>	<b>8 361.7</b>	<b>2 748.7</b>	<b>3 224.1</b>	<b>3 221.8</b>	<b>3 482.3</b>	<b>3 536.1</b>	<b>4 189.8</b>
<b>0 + 1</b>	<b>FOOD, BEVERAGES AND TOBACCO</b>	<b>728.2</b>	<b>914.1</b>	<b>836.1</b>	<b>976.9</b>	<b>810.8</b>	<b>954.2</b>	<b>273.6</b>	<b>308.2</b>	<b>300.2</b>	<b>331.6</b>	<b>315.8</b>	<b>351.7</b>
0	Food and live animals chiefly for food	644.5	774.3	731.4	855.7	712.2	800.2	257.1	286.0	281.1	311.0	295.9	329.4
00	Live animals chiefly for food	37.9	35.4	38.8	47.4	41.2	35.6	3.9	4.7	2.1	3.2	8.5	11.4
01	Meat and meat preparations	63.3	74.3	61.5	63.7	62.8	82.3	20.5	24.2	21.5	23.0	21.9	27.3
02	Dairy products and birds' eggs	130.0	105.5	123.3	141.5	147.5	130.6	7.4	8.9	7.5	8.8	6.2	8.0
03	Fish, crustaceans and molluscs, and preparations thereof	32.6	34.1	33.5	39.1	36.9	46.1	18.5	23.1	19.5	19.2	21.8	27.4
04	Cereals and cereal preparations	119.2	207.9	180.7	210.4	120.4	161.1	68.8	67.5	64.7	73.2	78.7	82.2
05	Vegetables and fruit	96.0	85.1	89.7	99.7	103.0	100.9	57.5	78.4	79.2	100.0	60.5	62.8
06	Sugar, sugar preparations and honey	16.6	17.8	22.7	40.7	19.0	17.2	4.0	3.6	3.7	8.0	5.0	7.9
07	Coffee, tea, cocoa, spices, and manufactures thereof	63.2	71.5	63.1	55.8	67.7	79.0	42.5	42.7	48.5	45.5	52.3	57.1
08	Feeding stuff for animals (not including unmilled cereals)	48.3	56.5	106.2	69.0	63.1	78.5	32.5	29.8	25.3	24.4	35.9	35.7
09	Miscellaneous edible products and preparations	24.1	22.3	31.4	32.6	26.0	30.0	1.0	1.0	0.8	0.8	0.7	1.4
1	Beverages and tobacco	83.7	139.8	104.7	121.2	98.6	154.3	18.5	22.2	19.1	20.6	19.9	22.3
11	Beverages	60.8	106.8	74.8	85.0	72.7	116.2	7.0	10.4	8.9	8.8	8.1	12.7
12	Tobacco and tobacco manufactures	14.5	18.8	24.4	25.5	18.8	27.1	9.2	11.4	9.0	10.7	10.3	9.3
<b>3</b>	<b>MINERAL FUELS, LUBRIC. AND RELATED MATERIALS</b>	<b>397.5</b>	<b>483.2</b>	<b>609.3</b>	<b>562.6</b>	<b>490.7</b>	<b>726.6</b>	<b>725.9</b>	<b>792.2</b>	<b>755.0</b>	<b>814.9</b>	<b>1 069.0</b>	<b>1 236.7</b>
32	Coal, coke and briquettes	119.9	128.3	127.8	132.3	136.6	138.5	25.1	36.6	36.6	61.1	44.9	81.1
33	Petroleum, petroleum products and related materials	118.7	80.6	195.0	265.4	223.9	348.9	674.5	724.8	675.3	710.9	873.3	1 110.8
34	Gas, natural and manufactured	96.1	158.6	196.5	128.3	100.5	225.7	21.3	27.4	29.7	29.8	37.2	39.2
35	Electric current	2.8	4.1	2.0	3.5	4.6	4.4	2.9	1.2	0.0	4.3	4.3	3.7
<b>2 + 4</b>	<b>RAW MATERIALS</b>	<b>272.0</b>	<b>349.4</b>	<b>351.0</b>	<b>414.0</b>	<b>360.4</b>	<b>439.4</b>	<b>328.8</b>	<b>394.6</b>	<b>391.3</b>	<b>446.3</b>	<b>443.5</b>	<b>543.0</b>
2	Crude materials, inedible, except fuels	237.9	305.4	307.8	362.0	320.2	394.6	316.5	381.4	378.2	428.6	422.7	518.8
21	Hides, skins and furskins, raw	7.1	11.2	19.5	18.5	12.0	11.5	5.6	5.5	5.6	6.8	3.9	4.0
22	Oil seeds and oleaginous fruit	12.5	6.7	10.1	20.0	25.0	5.4	34.2	51.5	44.3	40.3	29.2	48.7
23	Crude rubber (including synthetic and reclaimed)	13.9	17.4	18.8	20.7	19.3	25.6	4.9	6.2	6.5	8.3	4.3	4.1
24	Cork and wood	33.4	37.8	33.1	43.7	36.6	44.3	49.2	63.7	54.3	85.7	83.3	82.7
25	Pulp and waste paper	2.5	3.7	3.8	4.8	3.6	4.7	21.0	24.9	28.0	25.5	29.2	32.8
26	Textile fibres (other than wool tops) and their wastes	59.4	59.9	65.3	68.0	59.0	74.9	33.6	40.9	45.5	48.2	35.8	41.3
27	Crude fertilizers + minerals (excl. coal, petrol. + precious stones)	37.5	40.1	41.3	54.8	46.9	63.4	36.4	45.8	42.6	49.7	44.8	51.4
28	Metalliferous ores and metal scrap	61.1	71.1	73.0	93.9	89.8	115.0	123.3	132.6	133.8	158.8	171.8	226.2
29	Crude animal and vegetable materials, n.e.s.	16.1	24.2	30.2	25.1	18.7	29.1	5.8	8.0	9.7	7.1	5.1	7.3
4	Animal and vegetable oils, fats and waxes	34.1	44.0	43.2	51.9	40.1	44.8	12.3	13.1	13.1	17.8	20.9	24.2
41	Animal oils and fats	5.7	6.8	7.4	7.6	6.2	6.8	4.7	6.2	4.9	5.2	4.8	8.2
42	Fixed vegetable oils and fats	17.8	20.7	20.3	23.5	18.7	19.9	7.3	7.0	7.3	11.3	15.5	15.2
43	Oils and fats, processed, and animal or vegetable waxes	10.4	13.7	15.1	19.3	15.0	16.5	0.3	0.5	0.6	1.0	0.6	0.8
<b>7</b>	<b>MACHINERY AND TRANSPORT EQUIPMENT</b>	<b>1 838.6</b>	<b>2 228.8</b>	<b>2 051.4</b>	<b>2 227.3</b>	<b>1 867.2</b>	<b>2 417.5</b>	<b>431.9</b>	<b>459.1</b>	<b>487.6</b>	<b>577.7</b>	<b>460.0</b>	<b>660.3</b>
71	Power generating machinery and equipment	152.8	174.9	165.1	148.2	128.3	184.2	33.7	40.8	30.5	22.9	23.3	46.4
72	Machinery specialized for particular industries	154.0	179.9	167.3	203.7	170.6	195.9	30.8	31.3	32.7	39.2	27.4	38.1
73	Metalworking machinery	37.0	41.8	43.2	44.6	42.9	52.4	8.4	12.7	11.6	10.6	10.4	11.1
74	General indust. mach. + equipment, n.e.s., machine parts, n.e.s.	209.3	232.3	228.8	239.2	215.3	257.0	39.8	52.2	47.0	51.3	44.8	56.9
75	Office machines and automatic data processing equipment	54.4	65.3	55.4	62.7	65.0	82.3	38.2	38.7	45.1	40.3	40.7	54.4
76	Telecom. + sound recording + reprod. apparatus + equipment	67.1	93.1	86.3	82.7	74.1	101.5	43.0	51.6	39.2	47.2	46.4	63.2
77	Electr. machinery, apparatus + appliances, n.e.s., + electr. parts	213.3	262.9	257.5	256.1	224.8	290.0	46.1	47.7	46.4	54.7	49.9	59.2
78	Road vehicles (including air cushion vehicles)	877.1	1 043.3	957.2	1 095.1	827.3	1 127.3	120.5	138.3	146.8	222.8	140.2	237.9
79	Other transport equipment	23.4	44.4	33.8	38.1	32.3	33.7	36.2	20.8	56.6	53.3	48.8	59.6
<b>5, 6, 8</b>	<b>OTHER INDUSTRIAL PRODUCTS</b>	<b>2 674.5</b>	<b>3 073.3</b>	<b>3 143.3</b>	<b>3 249.0</b>	<b>2 985.3</b>	<b>3 709.3</b>	<b>916.0</b>	<b>1 084.3</b>	<b>1 121.8</b>	<b>1 176.2</b>	<b>1 103.3</b>	<b>1 294.8</b>
5	Chemicals and related products, n.e.s.	603.5	696.1	727.8	835.7	678.7	863.4	187.0	188.5	191.2	211.7	203.0	208.8
51	Organic chemicals	175.9	183.1	213.8	268.2	330.8	338.2	39.3	37.9	48.9	66.0	64.5	66.6
52	Inorganic chemicals	88.5	103.1	87.9	102.0	64.4	45.4	9.8	10.7	9.6	13.0	8.1	8.5
53	Dyeing, tanning and colouring materials	30.4	30.9	36.8	41.4	38.1	41.4	6.5	6.5	6.8	7.3	6.9	6.8
54	Medicinal and pharmaceutical products	61.2	68.9	73.1	69.2	69.6	75.6	30.8	33.8	35.5	34.8	34.2	28.5
55	Essential oils + perfume materials; toilet, polish, + clean. preparat.	38.7	38.2	48.2	50.3	42.3	46.0	3.3	3.4	4.2	4.8	3.6	4.3
56	Fertilizers, manufactured	22.5	27.1	25.5	28.9	20.2	27.7	17.4	14.7	19.6	14.2	22.1	14.6
57	Explosives and pyrotechnic products	0.9	0.8	0.7	1.0	0.9	1.5	0.3	1.3	0.6	0.6	0.4	0.2
58	Artific. resins + plastic materials + cellulose esters and ethers	111.5	132.8	148.1	175.2	165.3	188.1	25.3	28.0	28.9	28.6	27.6	34.0
59	Chemical materials and products, n.e.s.	53.3	63.4	74.3	77.2	67.5	75.4	29.2	45.7	32.7	33.1	34.5	33.3
8	Manufactured goods classified chiefly by material	1 339.2	1 626.9	1 602.3	1 677.4	1 460.5	1 941.6	604.4	748.2	774.2	783.6	731.4	906.2
81	Leather, leather manufactures, n.e.s. and dressed furskins	10.3	12.7	14.2	14.9	10.9	15.8	2.7	3.8	3.9	4.7	4.8	5.0
82	Rubber manufactures, n.e.s.	53.4	61.0	60.1	67.3	60.7	64.5	8.6	11.0	11.2	11.5	14.4	14.4
83	Cork and wood manufactures (excluding furniture)	33.2	41.3	37.9	45.9	39.9	48.5	12.6	16.9	16.3	17.6	17.6	18.3
84	Paper, paperboard, + art. of paper pulp, of paper or paperb.	109.1	127.5	142.1	146.6	136.8	166.8	40.7	41.3	42.2	54.4	48.2	55.0
85	Textile yarn, fabrics, made-up articles, n.e.s., + related products	226.7	284.0	297.7	302.0	248.9	327.3	62.0	80.3	83.9	85.5	78.7	98.1
86	Non-metallic mineral manufactures, n.e.s.	405.4	426.8	429.4	415.7	395.8	492.6	258.4	339.0	339.9	338.5	273.0	384.7
87	Iron and steel	187.9	207.4	228.2	258.3	206.3	268.8	48.8	61.1	60.1	54.6	60.4	52.6
88	Non-ferrous metals	117.2	151.0	155.4	168.7	145.1	225.1	142.6	164.1	171.6	177.7	204.0	251.2
89	Manufactures of metal, n.e.s.	164.6	209.0	206.5	225.6	193.8	246.9	24.6	28.3	29.7	32.0	31.4	36.9
8	Miscellaneous manufactured articles	731.8	760.2	813.2	735.9	828.1	904.3	144.8	147.6	156.3	169.9	168.9	179.9
81	Sanitary, plumbing, heating + lighting fixtures + fittings, n.e.s.	23.2	29.9	26.9	28.8	24.4	35.3	2.3	3.2	2.9	3.5	2.7	3.7
82	Furniture and parts thereof	80.8	103.7	104.3	110.7	87.5	121.1	5.9	7.9	7.8	8.8	8.6	8.8
83	Travel goods, handbags and similar containers	9.8	9.8	12.4	10.9	11.4	10.9	3.1	3.0	4.3	4.3	3.7	4.0
84	Articles of apparel and clothing accessories	236.7	176.9	253.7	174.9	253.3	225.2	44.0	37.3	47.9	44.2	51.3	46.2
85	Footwear	81.7	45.0	85.6	57.3	97.2	68.8	7.7	6.1	10.5	8.8	9.6	8.9
87	Professional, scientific + controlling instrum. + apparatus, n.e.s.	49.8	54.0	53.6	55.9	54.7	63.7	19.9	20.8	18.8	25.2	22.2	25.1
88	Photogr. ap., equipm. + suppl. + optic goods; watches + clocks	34.7	42.6	43.6	44.3	38.1	47.6	19.1	22.8	19.1	24.0	22.4	28.3
89	Miscellaneous manufactured articles, n.e.s.	198.0	226.9	219.2	235.7	228.4	273.6	40.5	42.2	38.7	46.9	43.8	50.6
<b>9</b>	<b>COMMODITIES AND TRANSACTIONS NOT CLASSIFIED ELSEWHERE IN THE SITC</b>	<b>34.3</b>	<b>48.3</b>	<b>50</b>									

**TAB. 2**  
**Belg.-Lux.**  
**export**

**RÉSUMÉ GÉNÉRAL**  
**du commerce de la CE par produits**

valeurs en Mio UCE

intra-EC						extra-EC						Dénomination des produits	CTCI Rév. 2
1978		1979				1978		1979					
III	IV	I	II	III	IV	III	IV	I	II	III	IV		
<b>5 585,6</b>	<b>7 032,0</b>	<b>7 096,8</b>	<b>7 518,9</b>	<b>8 623,9</b>	<b>8 413,5</b>	<b>2 344,2</b>	<b>2 741,5</b>	<b>2 630,0</b>	<b>2 792,1</b>	<b>2 654,3</b>	<b>3 104,2</b>	<b>COMMERCE TOTAL</b>	<b>0 - 9</b>
<b>603,5</b>	<b>690,5</b>	<b>654,9</b>	<b>735,4</b>	<b>732,2</b>	<b>783,1</b>	<b>156,3</b>	<b>154,9</b>	<b>168,0</b>	<b>195,1</b>	<b>164,7</b>	<b>176,7</b>	<b>PRODUITS ALIMENTAIRES, BOISSONS, TABACS</b>	<b>0 + 1</b>
<b>553,6</b>	<b>625,0</b>	<b>599,3</b>	<b>688,5</b>	<b>673,2</b>	<b>717,2</b>	<b>153,3</b>	<b>152,2</b>	<b>165,5</b>	<b>191,7</b>	<b>162,2</b>	<b>172,6</b>	<b>Produits alimentaires et animaux vivants</b>	<b>0</b>
46,6	52,7	35,4	44,7	47,4	55,0	0,5	0,4	0,6	0,6	0,5	0,9	Animaux vivants dest. princip. à l'alimentation humaine	00
132,6	153,6	137,1	154,9	148,5	178,5	5,5	8,1	4,8	7,7	11,2	8,1	Viandes et préparations de viande	01
70,7	64,6	70,5	79,5	78,5	95,3	67,7	49,0	61,9	69,5	43,3	68,6	Produits laitiers et œufs d'oiseaux	02
9,2	11,3	10,2	10,9	9,1	12,9	0,7	1,0	0,8	1,3	0,6	0,8	Poissons, crustacés et mollusques et préparations de poissons	03
92,4	114,8	114,1	117,2	155,2	113,2	26,6	42,3	50,2	51,4	49,4	37,9	Céréales et préparations à base de céréales	04
81,2	76,6	92,3	103,9	91,0	80,4	2,6	10,1	9,7	7,6	3,2	11,4	Légumes et fruits	05
20,0	26,6	21,6	26,3	22,7	27,6	37,3	17,0	22,4	35,3	42,2	29,0	Sucres, préparations à base de sucre, et miel	06
34,9	50,1	42,0	45,1	48,4	68,9	1,7	2,9	2,5	2,4	1,8	4,0	Café, thé, cacao, épices, et produits dérivés	07
35,2	43,6	44,5	41,2	37,8	44,8	5,1	6,8	3,6	7,3	6,2	9,3	Nourriture dest. aux animaux (à l'excl. des céréales non moulues)	08
26,5	27,2	30,3	38,5	32,0	34,8	3,9	5,4	2,4	2,9	3,5	4,4	Produits et préparations alimentaires divers	09
<b>49,9</b>	<b>65,5</b>	<b>55,7</b>	<b>66,9</b>	<b>59,1</b>	<b>65,9</b>	<b>2,9</b>	<b>2,7</b>	<b>2,5</b>	<b>3,4</b>	<b>2,4</b>	<b>4,2</b>	<b>Boissons et tabacs</b>	<b>1</b>
25,5	25,6	22,5	31,8	29,1	27,7	1,4	0,8	0,6	0,8	1,2	1,0	Boissons	11
21,1	38,4	32,9	34,5	29,1	36,5	1,2	1,8	1,7	2,3	1,2	3,0	Tabacs bruts et fabriqués	12
<b>333,7</b>	<b>224,8</b>	<b>263,8</b>	<b>385,9</b>	<b>490,4</b>	<b>552,1</b>	<b>125,7</b>	<b>127,9</b>	<b>154,1</b>	<b>203,3</b>	<b>290,1</b>	<b>271,6</b>	<b>COMBUST. MINÉRAUX, LUBRIF. ET PROD. CONNEXES</b>	<b>3</b>
5,5	7,3	7,7	11,5	10,4	13,3	1,7	1,1	5,1	6,2	14,1	7,8	Houilles, coques et briquettes	32
321,1	205,4	247,5	359,1	464,6	505,3	119,4	120,6	145,4	193,5	263,4	245,1	Pétrole et produits dérivés du pétrole et produits connexes	33
2,9	5,7	5,5	7,1	6,9	8,3	3,1	2,6	0,7	0,6	2,4	1,6	Gaz naturel et gaz manufacturé	34
0,1	3,4	2,6	—	—	—	0,0	2,7	2,2	0,9	—	0,4	Energie électrique	35
<b>194,2</b>	<b>258,4</b>	<b>244,4</b>	<b>273,0</b>	<b>241,2</b>	<b>290,1</b>	<b>60,8</b>	<b>70,5</b>	<b>67,5</b>	<b>73,2</b>	<b>65,6</b>	<b>70,5</b>	<b>MATIÈRES PREMIÈRES</b>	<b>2 + 4</b>
<b>162,2</b>	<b>221,3</b>	<b>209,1</b>	<b>232,7</b>	<b>200,4</b>	<b>249,2</b>	<b>58,8</b>	<b>66,9</b>	<b>61,6</b>	<b>71,4</b>	<b>64,5</b>	<b>67,8</b>	<b>Matières brutes non comestibles, carburants non compris</b>	<b>2</b>
8,6	14,7	15,8	17,6	11,7	14,1	2,0	2,1	2,7	3,4	2,5	2,6	Cuirs, peaux et pelletteries, bruts	21
1,9	1,9	3,1	2,4	3,7	2,6	0,2	0,1	0,1	0,2	0,1	0,1	Graines et fruits oléagineux	22
10,6	14,9	16,2	17,2	15,8	20,5	11,5	10,1	11,6	13,6	11,4	11,1	Caoutchouc brut (y compris caoutchouc synthétique et régénéré)	23
16,1	20,7	14,4	23,0	20,3	24,8	1,0	0,8	0,6	1,1	1,4	0,7	Liège et bois	24
8,5	12,8	13,7	15,1	13,6	16,0	1,9	1,5	1,5	1,9	1,9	2,1	Pâtes à papier et déchets de papier	25
26,6	34,7	33,8	36,0	25,6	33,2	14,7	17,5	15,5	17,7	17,5	17,8	Fibres textiles (except. laines en rubans) et déchets n. transf.	26
33,7	40,5	33,3	44,3	41,1	45,1	13,4	17,1	17,2	20,6	17,1	15,6	Engrais, minéraux, bruts (excl. charbon, pétrole, pierres préc.)	27
29,4	35,4	47,6	54,4	48,6	49,5	4,6	6,0	5,9	7,7	6,7	10,0	Minerais métallifères et déchets de métaux	28
18,9	33,2	30,8	20,0	18,6	36,9	4,6	6,2	6,4	4,4	4,9	7,2	Matières brutes d'origine animale ou végétale, n.d.a.	29
<b>32,0</b>	<b>37,2</b>	<b>35,3</b>	<b>40,3</b>	<b>40,7</b>	<b>40,9</b>	<b>2,0</b>	<b>3,6</b>	<b>5,9</b>	<b>1,8</b>	<b>1,1</b>	<b>2,7</b>	<b>Huiles, graisses et cires d'origine animale ou végétale</b>	<b>4</b>
3,9	4,9	5,0	5,7	4,8	4,6	0,1	0,1	0,3	0,2	0,2	0,4	Huiles et graisses d'origine animale	41
23,6	26,3	24,5	26,4	28,8	28,2	1,8	3,4	5,5	1,5	0,7	2,1	Huiles végétales fixes	42
4,8	5,9	5,9	7,7	7,1	7,9	0,1	0,1	0,1	0,1	0,2	0,3	Huiles et graisses élaborées: cires animales ou végétales	43
<b>1 680,6</b>	<b>1 313,8</b>	<b>1 894,7</b>	<b>1 895,6</b>	<b>1 401,6</b>	<b>2 149,4</b>	<b>572,4</b>	<b>448,7</b>	<b>554,6</b>	<b>530,0</b>	<b>471,3</b>	<b>618,4</b>	<b>MACHINES ET MATÉRIEL DE TRANSPORT</b>	<b>7</b>
31,7	69,2	107,8	43,1	45,5	90,1	18,1	18,8	23,4	10,0	18,1	18,8	Machines génératrices, moteurs et leur équipement	71
121,9	147,3	152,6	171,2	143,2	169,9	126,4	144,9	123,8	144,6	131,4	167,2	Machines et appareils spécialisés pour les industries partic.	72
19,6	28,8	24,9	27,9	22,6	31,0	15,7	19,0	16,5	16,2	10,4	16,4	Machines et appareils pour le travail des métaux	73
92,4	105,9	102,3	113,2	100,6	122,3	74,2	67,3	77,5	70,6	63,4	80,5	Mach. et app. industr., applic. gén. n.d.a., parties et pièces dét.	74
27,8	32,0	29,8	31,6	26,9	42,0	9,8	12,1	11,9	12,9	10,4	18,0	Mach. et app. bureau ou p. traitement automatique de l'information	75
141,4	156,6	153,9	136,1	129,4	157,5	42,2	61,7	56,3	54,1	42,3	65,9	App. et équipement de télécommunic., enregist. reprod. d. son	76
150,3	179,2	180,8	188,0	170,6	218,4	38,7	52,0	54,7	44,6	42,7	52,2	Mach. et app. électr., n.d.a., parties et pièces détachées électr.	77
711,1	1 079,8	1 128,3	1 095,0	720,6	1 188,7	101,7	122,0	144,6	135,2	130,3	169,4	Véhicules routiers (y compris les véhicules à coussin d'air)	78
13,3	12,1	10,8	16,8	27,0	19,6	9,4	15,1	13,3	9,3	11,8	17,3	Autre matériel de transport	79
<b>3 020,3</b>	<b>3 814,4</b>	<b>3 759,2</b>	<b>3 978,7</b>	<b>3 604,1</b>	<b>4 236,5</b>	<b>1 384,2</b>	<b>1 588,1</b>	<b>1 436,2</b>	<b>1 509,3</b>	<b>1 394,3</b>	<b>1 623,6</b>	<b>AUTRES PRODUITS INDUSTRIELS</b>	<b>5, 6, 8</b>
<b>705,4</b>	<b>896,6</b>	<b>817,1</b>	<b>918,2</b>	<b>898,9</b>	<b>877,7</b>	<b>288,1</b>	<b>346,5</b>	<b>315,7</b>	<b>326,0</b>	<b>337,4</b>	<b>355,1</b>	<b>Produits chimiques et produits connexes, n.d.a.</b>	<b>5</b>
117,1	146,5	171,9	202,9	187,1	176,1	72,3	81,4	86,4	86,0	92,2	94,8	Produits chimiques organiques	51
40,0	47,9	48,6	52,7	46,6	54,4	11,9	13,0	13,5	13,1	15,6	13,8	Produits chimiques inorganiques	52
29,9	38,0	37,4	42,0	40,5	43,7	11,2	12,9	12,4	14,2	13,2	16,1	Produits pour teinture et tannage et colorants	53
58,8	72,9	67,1	61,7	60,6	66,7	31,1	34,1	39,8	33,6	37,2	41,7	Produits médicinaux et pharmaceutiques	54
37,6	45,3	46,4	52,7	41,5	50,1	6,4	7,6	5,8	7,8	7,1	8,1	Huiles essent., produits pour parfumerie, toilette et entretien	55
84,2	91,9	90,5	94,3	90,0	97,0	23,9	37,8	21,6	28,5	19,3	23,8	Engrais manufacturés	56
1,7	2,2	1,8	1,8	2,5	2,2	2,3	5,6	5,5	2,3	2,8	1,7	Explosifs et articles de pyrotechnie	57
199,9	249,7	277,7	326,2	326,0	363,1	68,1	77,8	82,9	103,8	107,1	108,8	Mat. plast., arif., éthers, esters d.l. cellulose, résines artific.	58
60,7	72,3	72,8	75,3	87,6	86,9	29,8	30,5	46,8	33,0	34,0	51,8	Matières et produits chimiques, n.d.a.	59
<b>1 835,4</b>	<b>2 347,2</b>	<b>2 388,1</b>	<b>2 511,5</b>	<b>2 252,8</b>	<b>2 732,8</b>	<b>991,0</b>	<b>1 121,1</b>	<b>996,1</b>	<b>1 066,3</b>	<b>943,9</b>	<b>1 145,9</b>	<b>Art. manufact. classés princip. d'après la mat. première</b>	<b>6</b>
16,0	16,8	18,1	23,4	18,7	19,1	2,8	2,8	4,8	5,1	3,4	4,1	Cuirs et peaux, prép. et ouvrages en cuir, n.d.a., pellet. apprêt.	61
51,4	65,4	60,1	64,4	57,7	70,9	20,2	21,6	18,3	19,0	20,7	22,4	Caoutchouc manufacturé, n.d.a.	62
42,9	55,1	45,8	57,7	47,8	66,8	3,6	2,5	2,9	3,7	3,9	3,9	Ouvrages en liège et en bois (à l'exception des meubles)	63
103,2	122,1	119,3	124,4	120,9	142,7	11,4	13,1	13,7	12,8	12,0	14,9	Papiers, cartons, ouvrages en pâte cellul., en papier et en carton	64
351,9	475,5	470,2	466,4	413,4	526,8	103,7	126,8	106,9	107,0	102,3	135,8	Fils, tissus, articles textiles façonnés, n.d.a., prod. connexes	65
315,1	395,8	383,3	393,0	405,3	439,2	414,8	409,6	367,0	410,3	367,5	450,4	Articles minéraux non métalliques manufacturés, n.d.a.	66
594,5	725,7	807,0	845,6	727,0	867,4	277,3	365,5	309,6	330,3	271,0	336,4	Fer et acier	67
219,9	317,9	323,0	335,4	284,4	395,8	71,3	77,8	88,1	80,4	79,3	84,6	Métaux non ferreux	68
124,0	152,2	154,7	164,4	140,6	172,4	74,0	79,5	82,4	81,1	64,0	73,5	Articles manufacturés en métal, n.d.a.	69
<b>479,5</b>	<b>570,8</b>	<b>554,0</b>	<b>649,0</b>	<b>532,4</b>	<b>626,0</b>	<b>105,1</b>	<b>120,4</b>	<b>124,4</b>	<b>117,0</b>	<b>113,0</b>	<b>122,5</b>	<b>Articles manufacturés divers</b>	<b>8</b>
27,0	36,6	33,4	33,2	32,0	40,7	3,0	2,7	1,9	2,2	3,2	3,6	App. sanitaire, appareillage de plomberie, chauffage, éclair. n.d.a.	81
85,5	110,5	104,2	101,6	89,8	122,1	6,3	7,2	6,4	6,4	6,4	8,7	Meubles et leurs parties et pièces détachées	82
2,5	3,4	3,3	3,3	3,5	3,6	0,3	0,5	0,4	0,3	0,3	0,4	Articles de voyage, sacs à main et contenants similaires	83
140,1	148,4	156,1	135,1	159,6	156,5	11,3	12,2	14,3	11,2	11,4	11,1	Vêtements et accessoires du vêtement	84
6,9													

GENERAL SUMMARY  
of EC trade commodities

TAB. 2

United Kingdom  
import

value in Mio EUA

SITC Rev. 2	List of products	intra-EC						extra-EC					
		1978		1979				1978		1979			
		III	IV	I	II	III	IV	III	IV	I	II	III	IV
0 - 9	<b>TOTAL TRADE</b>	<b>5 629.4</b>	<b>6 232.0</b>	<b>6 526.3</b>	<b>8 118.9</b>	<b>7 651.4</b>	<b>8 209.4</b>	<b>9 544.8</b>	<b>9 355.3</b>	<b>9 737.8</b>	<b>10 650.8</b>	<b>11 891.8</b>	<b>11 976.8</b>
0 + 1	<b>FOOD, BEVERAGES AND TOBACCO</b>	<b>960.8</b>	<b>1 013.7</b>	<b>993.4</b>	<b>1 202.1</b>	<b>1 160.3</b>	<b>1 209.9</b>	<b>1 372.3</b>	<b>1 353.9</b>	<b>1 338.5</b>	<b>1 478.9</b>	<b>1 486.8</b>	<b>1 339.3</b>
0	<b>Food and live animals chiefly for food</b>	<b>834.6</b>	<b>869.6</b>	<b>878.6</b>	<b>1 040.4</b>	<b>889.3</b>	<b>1 041.1</b>	<b>1 159.8</b>	<b>1 046.1</b>	<b>1 044.8</b>	<b>1 291.7</b>	<b>1 286.3</b>	<b>1 177.4</b>
00	Live animals chiefly for food	60.0	43.7	34.3	18.5	36.6	34.5	5.3	3.5	1.7	1.6	4.3	4.6
01	Meat and meat preparations	278.0	294.4	274.9	314.3	326.7	374.3	156.1	124.8	144.4	178.8	169.7	136.6
02	Dairy products and birds' eggs	90.1	143.9	166.6	163.4	133.3	184.0	19.5	88.8	9.7	1.8	79.5	79.7
03	Fish, crustaceans and molluscs, and preparations thereof	25.0	30.2	32.7	38.6	42.0	38.0	70.8	68.0	55.8	88.0	97.7	107.5
04	Cereals and cereal preparations	104.5	79.8	87.0	121.9	92.1	92.8	171.8	143.6	136.2	141.9	171.5	188.2
05	Vegetables and fruit	123.4	104.2	108.6	172.9	167.0	120.4	240.7	253.3	289.0	409.4	302.7	288.8
06	Sugar, sugar preparations and honey	17.9	29.5	26.8	31.2	29.1	36.7	146.8	137.1	88.0	148.9	144.7	135.0
07	Coffee, tea, cocoa, spices, and manufactures thereof	47.1	54.3	54.1	66.2	62.7	60.0	248.6	170.9	274.2	258.5	250.2	184.7
08	Feeding stuff for animals (not including unmilled cereals)	42.3	50.9	47.3	51.7	43.3	45.9	38.3	58.7	57.1	60.6	61.4	61.7
09	Miscellaneous edible products and preparations	41.6	44.5	46.7	67.3	55.2	52.7	9.8	9.5	8.9	10.8	14.6	11.8
1	<b>Beverages and tobacco</b>	<b>126.2</b>	<b>144.1</b>	<b>114.9</b>	<b>161.7</b>	<b>171.0</b>	<b>168.7</b>	<b>212.5</b>	<b>308.8</b>	<b>293.7</b>	<b>187.2</b>	<b>200.5</b>	<b>161.9</b>
11	Beverages	114.6	130.8	99.3	149.5	159.1	155.3	48.6	97.2	60.4	55.0	57.0	99.2
12	Tobacco and tobacco manufactures	12.0	12.9	15.9	13.5	13.1	14.7	164.1	212.9	242.4	131.0	141.4	77.0
3	<b>MINERAL FUELS, LUBRIC. AND RELATED MATERIALS</b>	<b>222.1</b>	<b>254.1</b>	<b>372.8</b>	<b>456.2</b>	<b>418.7</b>	<b>457.5</b>	<b>1 645.0</b>	<b>1 510.8</b>	<b>1 549.8</b>	<b>1 595.4</b>	<b>1 790.6</b>	<b>2 112.8</b>
32	Coal, coke and briquettes	6.8	11.8	10.1	13.2	11.0	15.3	28.7	19.3	19.2	34.2	57.4	83.7
33	Petroleum, petroleum products and related materials	198.3	240.1	356.8	433.8	398.2	430.5	1 464.8	1 387.7	1 365.9	1 389.1	1 624.6	1 841.2
34	Gas, natural and manufactured	3.5	4.1	6.6	7.2	9.3	12.5	36.2	124.6	163.7	143.7	108.0	162.0
35	Electric current	—	—	—	—	—	—	—	—	—	—	—	—
2 + 4	<b>RAW MATERIALS</b>	<b>163.1</b>	<b>199.7</b>	<b>213.5</b>	<b>247.5</b>	<b>226.1</b>	<b>222.4</b>	<b>1 081.4</b>	<b>1 027.2</b>	<b>1 038.4</b>	<b>1 333.4</b>	<b>1 473.5</b>	<b>1 380.9</b>
2	<b>Crude materials, inedible, except fuels</b>	<b>138.3</b>	<b>171.6</b>	<b>184.0</b>	<b>205.9</b>	<b>182.6</b>	<b>189.9</b>	<b>987.9</b>	<b>945.6</b>	<b>974.7</b>	<b>1 253.3</b>	<b>1 370.9</b>	<b>1 285.3</b>
21	Hides, skins and furskins, raw	10.0	15.4	21.4	18.0	13.3	17.4	53.9	68.9	82.5	47.8	62.2	76.0
22	Oil seeds and oleaginous fruit	5.6	14.6	8.6	5.9	0.4	1.2	74.9	74.8	85.8	106.0	91.9	106.8
23	Crude rubber (including synthetic and reclaimed)	22.0	26.4	28.9	33.6	29.2	28.9	32.8	34.8	34.9	39.7	45.2	46.8
24	Cork and wood	6.2	6.8	5.4	8.6	8.0	8.6	281.2	238.4	180.7	294.2	343.9	306.7
25	Pulp and waste paper	1.6	2.0	2.3	4.1	2.7	2.9	122.1	132.4	128.9	175.7	161.6	146.5
26	Textile fibres (other than wool tops) and their wastes	34.5	36.5	41.3	44.5	41.7	37.8	131.3	110.3	138.7	191.1	131.2	114.3
27	Crude fertilizers + minerals (excl. coal, petrol. + precious stones)	16.6	18.5	22.6	36.4	28.6	28.3	55.0	50.1	66.8	106.1	86.0	106.6
28	Metalliferous ores and metal scrap	13.5	16.0	17.4	28.1	21.2	22.1	230.7	210.4	214.6	259.8	392.0	352.2
29	Crude animal and vegetable materials, n.e.s.	28.3	35.5	36.3	29.4	35.0	44.4	31.7	35.3	44.0	41.8	34.7	40.4
4	<b>Animal and vegetable oils, fats and waxes</b>	<b>24.8</b>	<b>28.1</b>	<b>29.6</b>	<b>41.7</b>	<b>43.5</b>	<b>32.5</b>	<b>93.5</b>	<b>81.5</b>	<b>61.7</b>	<b>80.1</b>	<b>102.6</b>	<b>95.6</b>
41	Animal oils and fats	8.4	9.0	9.1	8.2	13.6	13.0	25.1	26.2	15.8	14.3	24.1	23.3
42	Fixed vegetable oils and fats	11.2	13.3	13.3	23.4	20.3	12.6	69.7	49.5	40.8	56.3	71.8	60.4
43	Oils and fats, processed, and animal or vegetable waxes	5.2	5.7	7.2	10.5	10.2	8.4	9.0	7.5	5.1	9.9	7.8	11.9
7	<b>MACHINERY AND TRANSPORT EQUIPMENT</b>	<b>1 973.4</b>	<b>2 166.3</b>	<b>2 348.0</b>	<b>2 974.3</b>	<b>2 643.6</b>	<b>3 013.3</b>	<b>1 666.2</b>	<b>1 771.5</b>	<b>1 920.0</b>	<b>2 041.0</b>	<b>2 512.7</b>	<b>2 225.3</b>
71	Power generating machinery and equipment	154.9	142.1	138.9	170.6	153.6	173.0	156.3	153.1	167.3	143.6	159.4	172.9
72	Machinery specialized for particular industries	245.0	273.9	283.2	348.2	309.7	379.7	137.8	151.3	144.8	179.1	165.3	163.2
73	Metaworking machinery	59.3	85.2	73.7	82.9	93.4	101.8	55.2	62.6	57.2	72.3	78.3	79.8
74	General indust. mach. + equipment, n.e.s., machine parts, n.e.s.	249.9	259.6	251.5	315.0	309.6	340.4	189.5	194.2	195.8	210.3	213.8	226.2
75	Office machines and automatic data processing equipment	185.7	243.0	222.4	238.1	279.8	244.9	205.9	231.9	241.5	143.0	262.9	280.1
76	Telecom. + sound recording + reprod. apparatus + equipment	58.7	81.1	69.1	74.1	83.5	98.2	175.8	213.2	184.3	199.6	240.8	260.5
77	Electr. machinery, apparatus + appliances, n.e.s., + electr. parts	226.4	272.3	255.6	286.3	299.0	345.2	214.8	213.1	213.3	207.1	249.7	289.5
78	Road vehicles (including air cushion vehicles)	689.2	725.0	954.6	1 291.0	935.8	1 196.4	330.4	279.1	390.6	482.6	427.3	390.1
79	Other transport equipment	105.5	73.1	91.3	187.1	124.0	138.0	230.3	290.1	322.2	407.2	490.3	398.2
5, 6, 8	<b>OTHER INDUSTRIAL PRODUCTS</b>	<b>2 246.4</b>	<b>2 539.6</b>	<b>2 528.5</b>	<b>3 169.9</b>	<b>3 131.8</b>	<b>3 236.3</b>	<b>3 589.7</b>	<b>3 567.0</b>	<b>3 753.8</b>	<b>4 029.2</b>	<b>4 379.6</b>	<b>4 581.2</b>
5	<b>Chemicals and related products, n.e.s.</b>	<b>665.5</b>	<b>728.9</b>	<b>751.4</b>	<b>980.1</b>	<b>932.2</b>	<b>879.9</b>	<b>357.8</b>	<b>372.9</b>	<b>373.5</b>	<b>433.1</b>	<b>457.0</b>	<b>462.2</b>
51	Organic chemicals	169.7	195.5	204.2	273.2	282.1	263.9	109.0	124.6	128.5	137.1	136.4	143.4
52	Inorganic chemicals	118.5	133.7	115.5	127.8	98.8	88.4	56.1	51.9	58.8	82.8	61.7	83.0
53	Dyeing, tanning and colouring materials	31.3	34.0	31.9	42.3	45.0	40.8	22.7	23.8	22.6	27.8	26.3	23.0
54	Medicinal and pharmaceutical products	39.3	42.7	43.8	47.7	44.7	56.7	38.1	38.4	38.2	35.2	40.5	43.8
55	Essential oils + perfume materials; toilet, polish. + clean. preparat.	33.7	35.1	37.8	49.9	50.2	44.1	18.9	21.0	20.3	23.1	24.0	22.8
56	Fertilizers, manufactured	13.7	17.4	22.0	33.0	24.1	23.0	10.0	10.7	6.8	13.8	13.4	12.9
57	Explosives and pyrotechnic products	1.4	2.0	1.7	2.4	1.8	2.3	0.3	0.3	0.4	0.7	0.9	0.6
58	Artific. resins + plastic materials + cellulose esters and ethers	175.7	182.8	195.9	273.5	298.2	249.9	59.0	57.8	61.9	78.6	86.1	74.0
59	Chemical materials and products, n.e.s.	81.3	84.7	99.7	117.3	112.3	116.4	44.6	45.4	40.0	56.3	53.9	58.3
8	<b>Manufactured goods classified chiefly by material</b>	<b>1 024.3</b>	<b>1 156.3</b>	<b>1 127.2</b>	<b>1 446.6</b>	<b>1 421.1</b>	<b>1 497.1</b>	<b>2 371.0</b>	<b>2 279.6</b>	<b>2 428.5</b>	<b>2 628.7</b>	<b>2 638.5</b>	<b>2 976.7</b>
61	Leather, leather manufactures, n.e.s. and dressed furskins	13.9	17.9	18.7	28.0	23.6	21.8	31.6	31.5	35.0	54.7	60.0	51.3
62	Rubber manufactures, n.e.s.	50.1	51.5	55.7	71.0	63.4	61.4	29.2	28.5	29.8	39.3	39.0	42.2
63	Cork and wood manufactures (excluding furniture)	30.9	38.1	31.6	43.6	40.2	39.8	118.8	94.5	132.2	173.2	137.9	112.3
64	Paper, paperboard, + art. of paper pulp, of paper or paperb.	80.3	94.2	90.3	114.1	112.8	121.2	311.8	307.5	305.2	418.9	394.4	370.0
65	Textile yarn, fabrics, made-up articles, n.e.s., + related products	263.3	322.5	318.3	341.2	313.7	336.9	265.9	264.4	297.2	319.3	332.7	327.9
66	Non-metallic mineral manufactures, n.e.s.	117.4	152.7	135.7	239.1	241.3	252.7	1 061.7	980.5	1 003.8	838.4	771.7	1 177.6
67	Iron and steel	235.7	204.4	206.3	292.0	316.9	290.9	156.6	153.7	143.6	212.1	214.6	211.8
68	Non-ferrous metals	118.5	139.3	139.9	171.0	153.3	192.0	304.8	314.4	364.6	447.1	394.2	532.7
69	Manufactures of metal, n.e.s.	113.2	135.9	131.8	159.3	153.1	177.8	116.8	122.5	127.9	137.1	149.4	156.5
8	<b>Miscellaneous manufactured articles</b>	<b>558.6</b>	<b>654.4</b>	<b>647.9</b>	<b>763.3</b>	<b>778.5</b>	<b>859.2</b>	<b>880.9</b>	<b>914.4</b>	<b>951.8</b>	<b>967.4</b>	<b>1 286.1</b>	<b>1 142.3</b>
81	Sanitary, plumbing, heating + lighting fixtures + fittings, n.e.s.	14.1	17.2	20.8	21.1	20.5	28.0	5.9	7.3	8.2	9.0	8.2	9.8
82	Furniture and parts thereof	42.4	52.0	49.4	63.6	60.1	69.8	28.0	30.2	28.2	38.8	41.5	44.8
83	Travel goods, handbags and similar containers	6.7	8.8	8.1	8.3	8.0	9.3	17.6	19.3	28.3	26.5	29.7	26.7
84	Articles of apparel and clothing accessories	114.2	110.3	121.6	109.4	146.5	134.7	264.1	253.8	297.3	323.5	355.3	322.9
85	Footwear	43.8	55.7</										

TAB. 2

RÉSUMÉ GÉNÉRAL  
du commerce de la CE par produitsUnited Kingdom  
export

valeurs en Mio UCE

intra-EC						extra-EC						Dénomination des produits	CTCI Rév. 2
1978		1979				1978		1979					
III	IV	I	II	III	IV	III	IV	I	II	III	IV		
5 094,4	5 682,5	5 619,7	7 020,7	6 939,0	8 031,2	8 462,9	9 028,1	7 891,6	10 106,5	9 963,5	10 494,6	<b>COMMERCE TOTAL</b>	0 - 9
537,3	621,1	466,9	561,9	597,4	667,8	509,2	574,8	454,1	558,3	562,9	626,5	<b>PRODUITS ALIMENTAIRES, BOISSONS, TABACS</b>	0 + 1
411,7	446,1	334,4	397,4	450,5	531,2	216,0	265,5	239,3	249,8	216,3	276,1	<b>Produits alimentaires et animaux vivants</b>	0
43,3	70,0	42,9	35,8	54,1	92,8	7,3	8,2	6,7	5,1	8,2	18,5	Animaux vivants dest. princip. à l'alimentation humaine	00
86,7	93,7	83,1	89,0	89,9	113,9	7,1	9,5	11,3	13,2	8,5	9,4	Viandes et préparations de viande	01
89,1	53,8	27,6	69,5	86,4	88,3	18,0	19,6	15,0	24,1	19,0	23,3	Produits laitiers et œufs d'oiseaux	02
30,8	35,3	22,4	28,7	33,5	40,6	12,1	34,6	41,2	16,9	14,2	35,0	Poissons, crustacés et mollusques et préparations de poissons	03
45,5	61,6	51,7	43,0	56,4	60,2	42,6	54,9	56,6	58,0	42,0	41,6	Céréales et préparations à base de céréales	04
27,8	33,5	33,0	38,8	32,2	38,9	16,0	24,1	24,7	17,8	16,9	26,9	Légumes et fruits	05
14,0	15,9	12,1	18,1	16,5	19,0	26,5	24,2	18,9	23,8	27,5	24,8	Sucres, préparations à base de sucre, et miel	06
48,8	51,4	36,6	42,4	50,3	46,3	58,7	67,8	46,9	66,0	54,6	71,0	Café, thé, cacao, épices, et produits dérivés	07
12,3	16,6	12,6	15,8	14,9	14,9	6,0	7,4	5,7	7,7	7,4	7,7	Nourriture dest. aux animaux (à l'excl. des céréales non moulues)	08
13,8	15,1	12,8	18,6	17,6	16,6	22,1	16,8	12,6	17,5	19,1	17,2	Produits et préparations alimentaires divers	09
125,6	175,0	132,5	164,5	146,9	136,6	293,2	309,3	214,8	308,6	346,6	351,4	<b>Boissons et tabacs</b>	1
58,4	86,5	58,4	81,0	73,5	97,1	247,4	252,6	159,0	249,2	288,4	281,5	Boissons	11
66,9	88,4	74,0	85,1	73,4	39,7	45,7	56,1	56,3	61,9	61,3	67,7	Tabacs bruts et fabriqués	12
643,1	513,2	736,0	872,8	1 184,5	1 413,0	395,1	423,1	403,3	626,1	769,5	671,7	<b>COMBUST. MINÉRAUX, LUBRIF. ET PROD. CONNEXES</b>	3
20,2	24,8	12,8	23,4	25,8	31,0	15,3	13,0	12,0	19,1	16,2	16,2	Houilles, coques et briquettes	32
613,6	489,0	713,4	843,7	1 157,0	1 385,6	367,2	399,5	380,2	597,6	746,9	642,4	Pétrole et produits dérivés du pétrole et produits connexes	33
8,0	8,6	9,1	9,8	10,1	17,4	12,4	9,8	10,5	15,6	15,6	12,3	Gaz naturel et gaz manufacturé	34
—	—	—	—	—	—	—	—	—	—	—	—	Energie électrique	35
183,3	225,2	242,7	289,6	259,7	355,9	153,6	163,6	167,8	226,3	194,1	195,4	<b>MATIÈRES PREMIÈRES</b>	2 + 4
170,6	211,3	233,6	275,5	245,2	336,5	143,9	152,7	158,0	212,7	182,7	185,7	<b>Matières brutes non comestibles, carburants non compris</b>	2
33,6	51,7	75,7	61,8	48,2	72,7	7,4	13,6	27,6	25,3	13,5	16,3	Cuir, peaux et pelleteries, bruts	21
0,7	0,7	0,7	0,7	0,8	1,5	1,7	0,9	0,4	0,3	0,2	0,3	Graines et fruits oléagineux	22
15,5	17,6	17,2	23,1	17,6	20,7	9,0	10,6	8,5	14,5	11,4	9,8	Caoutchouc brut (y compr. caoutchouc synthétique et régénéré)	23
2,5	3,5	3,1	5,0	3,5	4,1	1,5	1,4	0,9	1,3	1,7	1,3	Liège et bois	24
1,9	3,2	3,1	3,9	4,7	6,3	0,6	0,6	0,5	0,5	1,2	1,4	Pâtes à papier et déchets de papier	25
40,0	50,8	50,8	65,4	49,8	68,0	59,9	64,6	51,4	76,8	63,7	64,5	Fibres textiles (excep. laines en rubans) et déchets n. transf.	26
25,8	26,4	31,3	42,7	45,3	48,8	26,5	27,1	32,2	42,6	48,9	46,8	Engrais, minéraux, bruts (excl. charbon, pétrole, pierres préc.)	27
43,6	49,1	43,2	63,9	65,0	104,4	31,2	27,0	29,4	45,2	35,3	39,6	Minerais métallifères et déchets de métaux	28
7,4	8,4	8,7	10,2	9,8	8,9	6,6	7,5	7,4	8,0	7,8	7,9	Matières brutes d'origine animale ou végétale, n.d.a.	29
12,6	13,9	9,1	14,2	14,5	19,4	9,8	10,9	9,8	13,8	11,4	9,7	<b>Huiles, graisses et cires d'origine animale ou végétale</b>	4
1,9	1,4	1,4	1,6	1,6	1,7	1,4	2,0	1,0	1,5	1,3	1,7	Huiles et graisses d'origine animale	41
5,3	7,1	4,1	6,0	8,2	11,7	3,9	4,5	4,7	3,6	2,8	2,0	Huiles végétales fixes	42
5,4	5,4	3,6	6,6	4,8	5,9	4,5	4,5	4,1	8,7	7,3	6,0	Huiles et graisses élaborées: cires animales ou végétales	43
1 553,1	1 697,4	1 701,8	2 177,7	2 006,3	2 131,3	3 332,1	3 429,3	3 128,2	3 929,9	3 894,2	3 825,6	<b>MACHINES ET MATÉRIEL DE TRANSPORT</b>	7
148,6	164,8	157,3	199,7	183,9	195,8	521,6	477,0	482,9	559,0	551,9	462,4	Machines génératrices, moteurs et leur équipement	71
217,6	223,7	231,3	324,4	278,8	281,8	533,6	574,1	488,0	693,8	664,0	636,3	Machines et appareils spécialisés pour les industries partic.	72
30,0	33,3	32,8	40,5	38,4	45,6	107,9	120,4	98,4	114,3	119,4	103,9	Machines et appareils pour le travail des métaux	73
188,6	212,4	211,4	275,4	251,4	256,2	480,3	481,9	419,1	570,3	525,6	535,0	Mach. et app. industr., applic. gén., n.d.a., parties et pièces dét.	74
201,8	269,8	232,6	319,5	274,4	310,0	130,4	169,9	124,3	165,0	181,4	187,0	Mach. et app. bureau ou p. traitement automatique de l'information	75
59,5	87,7	88,9	83,0	81,8	100,1	190,1	197,8	197,0	233,9	180,0	168,2	App. et équipement de télécommunic., enregist. reprod. d. son	76
169,0	193,5	194,5	221,0	218,1	247,1	329,6	339,2	280,8	367,9	359,7	364,1	Mach. et app. électr., n.d.a., parties et pièces détachées électr.	77
404,0	350,3	417,1	563,9	485,9	464,8	678,5	695,7	595,6	887,2	793,2	683,8	Véhicules routiers (y compris les véhicules à coussin d'air)	78
135,2	163,7	137,6	174,0	193,3	235,9	383,9	394,3	443,7	365,8	550,1	695,5	Autre matériel de transport	79
2 113,6	2 483,1	2 380,8	3 031,5	2 797,8	3 334,1	3 791,4	4 040,2	3 426,4	4 397,4	4 159,8	4 792,1	<b>AUTRES PRODUITS INDUSTRIELS</b>	5, 6, 8
599,7	661,0	731,2	924,3	844,4	977,2	951,8	951,5	752,5	1 143,9	1 110,5	1 112,0	<b>Produits chimiques et produits connexes, n.d.a.</b>	5
177,5	184,7	223,6	334,5	281,6	347,8	160,8	168,6	131,5	198,9	205,6	199,6	Produits chimiques organiques	51
96,8	109,9	119,3	122,6	127,0	161,0	117,2	110,8	107,6	159,9	130,4	142,7	Produits chimiques inorganiques	52
34,0	39,3	40,0	47,8	45,3	49,9	96,3	95,4	72,1	119,4	119,7	115,0	Produits pour teinture et tannage et colorants	53
76,4	78,7	87,1	88,0	88,9	87,3	168,1	165,9	133,0	164,6	170,8	170,7	Produits médicaux et pharmaceutiques	54
51,9	55,6	50,2	68,7	67,5	69,7	92,7	90,2	66,6	103,0	105,4	102,4	Huiles essent., produits pour parfumerie, toilette et entretien	55
9,4	14,7	20,7	21,9	8,3	14,9	5,2	10,3	5,0	6,5	7,6	5,0	Engrais manufacturés	56
4,0	4,2	2,2	2,6	3,0	2,8	9,0	9,8	6,7	10,0	10,3	10,7	Explosifs et articles de pyrotechnie	57
88,9	105,2	108,7	147,9	135,5	157,7	142,0	153,5	111,4	181,5	174,5	191,3	Mat. plast., artif., éthers, esters d.l. cellulose, résines artific.	58
64,0	69,7	80,1	97,0	88,7	92,6	162,5	150,0	119,7	213,5	198,0	176,8	Matières et produits chimiques, n.d.a.	59
986,0	1 221,9	1 123,5	1 407,3	1 281,1	1 592,6	1 987,4	2 239,3	1 955,6	2 374,0	2 107,8	2 742,0	<b>Art. manufact. classés princip. d'après la mat. première</b>	6
25,5	31,6	35,0	44,9	40,6	46,1	37,1	42,2	34,7	49,2	44,6	45,0	Cuir et peaux, prép. et ouvrages en cuir, n.d.a., pellet. apprêt.	61
50,1	58,3	55,0	65,5	59,0	73,9	71,2	71,4	60,7	88,9	75,0	85,9	Caoutchouc manufacturé, n.d.a.	62
12,7	13,9	16,4	20,7	15,6	15,3	15,4	13,2	11,5	14,0	12,5	11,7	Ouvrages en liège et en bois (à l'exception des meubles)	63
64,7	76,9	75,4	97,7	87,9	96,0	70,2	81,0	60,9	80,8	78,4	97,9	Papiers, cartons, ouvrages en pâte cell., en papier et en carton	64
170,0	207,6	207,4	249,7	219,4	257,7	257,9	276,7	226,7	308,0	297,8	291,1	Fils, tissus, articles textiles façonnés, n.d.a., prod. connexes	65
274,0	394,1	322,0	370,1	324,1	475,1	815,6	932,8	919,7	923,4	727,2	1 200,9	Articles minéraux non métalliques manufacturés, n.d.a.	66
120,1	131,8	129,3	194,9	165,6	194,3	279,4	332,6	250,2	371,8	356,7	325,3	Fer et acier	67
145,3	167,9	147,0	196,0	203,9	257,6	146,0	185,3	151,3	218,3	205,0	387,1	Métaux non ferreux	68
126,7	140,3	137,4	179,1	167,4	176,7	301,2	300,1	241,2	339,2	313,9	299,0	Articles manufacturés en métal, n.d.a.	69
527,9	600,2	526,0	700,0	672,4	764,4	852,2	849,4	718,3	879,5	941,5	938,1	<b>Articles manufacturés divers</b>	8
10,4	11,4	10,1	13,2	14,2	15,6	25,5	23,2	17,1	23,4	24,2	22,3	App. sanitaire, appareillage de plomberie, chauffage, éclair. n.d.a.	81
31,1	40,5	36,1	45,8	38,6	47,5	48,0	53,0	38,9	54,6	49,9	46,5	Meubles et leurs parties et pièces détachées	82
2,5	2,8	2,5	3,6	3,1	3,4	2,9	2,8	2,4	3,2	3,7	4,0	Articles de voyage, sacs à main et contenants similaires	83
131,9	149,5	112,9	139,5	165,1	191,2	145,0	132,6	102,4	124,8	172,6	155,4	Vêtements et accessoires du vêtement	84
17,6	19,7	17,9	21,8	26,3	32,6	18,7	18,6	15,8	18,0	21,7	21,6	Chaussures	85
83,1	95,0	97,8	118,4	110,4	121,5	164,1	182,6	179,5	199,8	190,5	199,2	Instruments et app. profess., scientifiques et de contrôle, n.d.a.	87
58,2	64,3	67,5	84,0	78,0	86,3	94,3	98,5	76,0	98,8	95,4	89,0	App. et fourn. de photograph. et d'optique, n.d.a., monitr., hortogr.	88
193,5	216,1	181,8	278,5	244,0	270,1	353,6	338,7	287,0	362,2	390,6	401,1	Articles manufacturés divers, n.d.a.	89
64,1	142,												

GENERAL SUMMARY  
of EC trade commodities

TAB. 2

Ireland  
import

value in Mio EUA

SITC Rev.2	List of products	intra-EC						extra-EC					
		1978		1979				1978		1979			
		III	IV	I	II	III	IV	III	IV	I	II	III	IV
<b>0 - 9</b>	<b>TOTAL TRADE</b>	<b>1 019.8</b>	<b>1 052.6</b>	<b>1 225.6</b>	<b>1 425.0</b>	<b>1 349.7</b>	<b>1 410.3</b>	<b>358.8</b>	<b>373.5</b>	<b>415.0</b>	<b>455.8</b>	<b>466.8</b>	<b>429.0</b>
<b>0 + 1</b>	<b>FOOD, BEVERAGES AND TOBACCO</b>	<b>116.5</b>	<b>133.0</b>	<b>136.7</b>	<b>159.1</b>	<b>166.4</b>	<b>159.8</b>	<b>50.3</b>	<b>38.6</b>	<b>46.8</b>	<b>59.8</b>	<b>51.5</b>	<b>45.9</b>
0	Food and live animals chiefly for food	104.7	117.8	124.7	145.0	150.2	144.3	43.3	27.8	40.3	53.9	44.5	36.7
00	Live animals chiefly for food	19.8	29.5	18.4	15.8	34.3	32.3	2.9	0.5	0.1	0.0	4.7	1.4
01	Meat and meat preparations	4.7	3.9	3.7	5.2	5.5	4.5	0.0	0.0	—	0.0	0.0	—
02	Dairy products and birds' eggs	4.0	3.6	3.8	6.5	5.7	6.0	—	0.0	0.1	0.1	—	0.0
03	Fish, crustaceans and molluscs, and preparations thereof	3.6	2.8	4.0	4.5	4.8	4.1	0.4	0.1	0.2	0.5	0.3	0.7
04	Cereals and cereal preparations	22.4	22.4	28.8	34.0	31.6	34.7	2.8	1.6	1.4	2.1	1.1	1.3
05	Vegetables and fruit	14.2	14.6	15.4	23.5	19.9	18.6	9.7	6.5	9.5	12.6	10.9	8.4
06	Sugar, sugar preparations and honey	7.1	7.6	9.5	10.3	8.3	9.7	4.5	1.5	4.0	0.8	4.2	2.9
07	Coffee, tea, cocoa, spices, and manufactures thereof	10.3	12.6	13.8	11.8	13.8	13.0	10.6	6.2	11.4	11.8	8.6	6.4
08	Feeding stuff for animals (not including unmilled cereals)	10.4	13.8	20.2	21.8	15.8	14.8	12.1	11.1	13.9	25.3	17.4	15.1
09	Miscellaneous edible products and preparations	8.1	7.1	7.3	10.9	9.9	8.8	0.5	0.3	0.3	0.3	0.5	0.5
1	Beverages and tobacco	11.8	15.2	12.0	14.1	16.2	15.5	7.0	8.9	6.3	5.8	7.0	8.1
11	Beverages	9.2	11.9	9.1	9.1	11.3	11.1	1.2	1.6	0.7	0.9	1.4	2.8
12	Tobacco and tobacco manufactures	3.2	3.3	2.9	5.0	4.8	4.3	5.8	7.2	5.6	4.9	5.6	6.5
3	<b>MINERAL FUELS, LUBRIC. AND RELATED MATERIALS</b>	<b>90.8</b>	<b>68.0</b>	<b>120.3</b>	<b>120.8</b>	<b>127.8</b>	<b>194.6</b>	<b>51.5</b>	<b>64.1</b>	<b>55.2</b>	<b>57.4</b>	<b>105.7</b>	<b>69.0</b>
32	Coal, coke and briquettes	3.4	5.1	3.9	4.8	4.8	8.6	9.3	8.7	8.2	11.1	11.5	17.4
33	Petroleum, petroleum products and related materials	84.3	60.4	110.8	111.0	105.6	178.0	42.3	55.3	46.4	46.4	93.8	53.8
34	Gas, natural and manufactured	2.3	2.9	5.7	3.7	3.0	5.7	—	—	0.0	—	—	0.0
35	Electric current	—	—	—	—	—	—	—	—	—	—	—	—
2 + 4	<b>RAW MATERIALS</b>	<b>24.0</b>	<b>26.2</b>	<b>32.7</b>	<b>40.7</b>	<b>36.0</b>	<b>32.3</b>	<b>24.4</b>	<b>28.5</b>	<b>26.8</b>	<b>38.6</b>	<b>41.0</b>	<b>36.9</b>
2	Crude materials, inedible, except fuels	18.4	21.5	26.6	32.2	28.2	25.9	22.8	27.1	25.2	36.0	38.4	35.4
21	Hides, skins and furskins, raw	1.6	1.8	2.0	2.9	2.3	2.1	0.0	0.0	0.0	—	0.0	0.0
22	Oil seeds and oleaginous fruit	0.8	1.9	0.4	1.8	1.9	0.4	0.1	0.1	0.1	0.5	0.9	0.8
23	Crude rubber (including synthetic and reclaimed)	1.5	1.8	2.5	3.0	3.0	2.7	0.9	1.5	1.4	1.8	1.8	2.1
24	Cork and wood	1.7	2.1	2.2	3.3	3.1	3.4	13.6	16.2	15.2	20.3	23.8	20.5
25	Pulp and waste paper	0.0	0.1	0.2	0.4	0.2	0.2	1.7	2.2	2.5	2.2	2.3	2.8
26	Textile fibres (other than wool tops) and their wastes	7.7	8.0	9.3	11.1	10.5	9.5	2.7	3.6	2.4	7.0	5.7	4.7
27	Crude fertilizers + minerals (excl. coal, petrol. + precious stones)	2.9	3.5	3.5	5.3	11.8	4.0	2.9	2.4	2.6	3.0	2.8	3.0
28	Metalliferous ores and metal scrap	0.4	0.3	0.8	0.9	1.0	0.8	0.4	0.9	0.2	0.5	0.3	0.8
29	Crude animal and vegetable materials, n.e.s.	1.9	2.2	5.7	3.8	2.6	3.0	0.5	0.3	0.7	0.8	0.7	1.0
4	Animal and vegetable oils, fats and waxes	5.6	4.7	6.1	8.5	7.8	6.4	1.8	1.4	1.6	2.8	2.6	1.5
41	Animal oils and fats	0.8	0.6	0.7	1.0	1.2	0.7	0.2	0.2	0.2	0.1	0.4	0.0
42	Fixed vegetable oils and fats	3.5	3.0	3.8	5.3	4.7	3.7	1.5	1.1	1.3	2.3	2.1	1.4
43	Oils and fats, processed, and animal or vegetable waxes	1.3	1.0	1.8	2.1	2.0	2.0	0.1	0.0	0.1	0.1	0.2	0.1
7	<b>MACHINERY AND TRANSPORT EQUIPMENT</b>	<b>306.6</b>	<b>306.0</b>	<b>377.2</b>	<b>450.0</b>	<b>371.4</b>	<b>350.3</b>	<b>109.4</b>	<b>110.7</b>	<b>136.2</b>	<b>140.4</b>	<b>114.9</b>	<b>128.2</b>
71	Power generating machinery and equipment	14.2	11.0	15.9	14.9	14.6	12.4	7.3	4.4	9.5	6.3	6.1	9.0
72	Machinery specialized for particular industries	74.4	71.6	88.9	105.9	85.0	89.8	19.6	22.5	24.1	17.2	11.2	18.9
73	Metalworking machinery	5.1	6.4	7.5	8.2	8.5	11.6	1.8	1.1	1.3	2.2	2.3	1.1
74	General indust. mach. + equipment, n.e.s., machine parts, n.e.s.	44.0	42.1	57.0	67.7	61.6	53.5	9.3	9.2	10.0	11.8	11.9	12.4
75	Office machines and automatic data processing equipment	13.2	14.9	16.8	18.0	19.5	25.2	24.1	24.8	32.8	34.7	33.9	22.4
76	Telecom. + sound recording + reprod. apparatus + equipment	14.5	22.3	15.4	19.7	17.9	24.5	7.6	12.4	9.2	9.9	8.7	13.1
77	Electr. machinery, apparatus + appliances, n.e.s., + electr. parts	36.9	43.4	48.0	49.2	53.4	55.3	13.0	13.8	18.8	17.0	17.5	18.5
78	Road vehicles (including air cushion vehicles)	101.5	87.2	108.4	150.9	101.9	94.9	24.9	19.8	23.3	25.9	19.7	18.9
79	Other transport equipment	3.4	7.4	21.1	15.2	9.2	3.0	2.2	3.3	9.3	15.8	3.5	16.1
5,6,8	<b>OTHER INDUSTRIAL PRODUCTS</b>	<b>467.6</b>	<b>498.2</b>	<b>548.9</b>	<b>648.3</b>	<b>624.2</b>	<b>643.1</b>	<b>104.0</b>	<b>117.6</b>	<b>136.0</b>	<b>143.1</b>	<b>133.4</b>	<b>126.1</b>
5	Chemicals and related products, n.e.s.	122.1	133.1	175.0	195.9	160.6	161.0	33.9	42.5	51.0	41.3	31.0	27.4
51	Organic chemicals	22.1	26.3	27.6	27.6	23.6	24.0	16.5	22.6	27.5	22.2	13.0	6.7
52	Inorganic chemicals	12.0	11.3	13.4	17.1	13.1	12.4	0.7	0.8	0.8	1.2	0.6	0.9
53	Dyeing, tanning and colouring materials	6.0	6.1	6.7	8.2	8.5	6.0	1.1	1.1	1.0	1.3	0.7	0.9
54	Medicinal and pharmaceutical products	20.7	19.4	23.4	20.8	25.8	22.2	2.1	2.0	1.4	1.8	1.7	1.6
55	Essential oils + perfume materials; toilet, polish. + clean. preparat.	13.9	12.6	12.3	18.8	19.1	17.5	0.6	0.8	0.8	1.2	1.1	1.4
56	Fertilizers, manufactured	8.5	16.8	39.9	38.1	11.2	21.2	5.1	9.2	12.3	5.8	7.0	9.0
57	Explosives and pyrotechnic products	0.6	0.7	0.6	0.8	1.0	1.2	—	0.0	0.0	—	0.0	0.0
58	Artific. resins + plastic materials + cellulose esters and ethers	28.3	29.1	36.6	46.4	41.9	40.2	3.3	3.0	3.7	3.8	3.3	3.5
59	Chemical materials and products, n.e.s.	10.3	10.6	14.5	16.2	16.4	14.1	2.5	2.8	3.4	4.2	3.7	3.1
6	Manufactured goods classified chiefly by material	215.1	219.3	235.4	295.6	288.6	292.3	48.5	54.0	61.3	72.4	71.5	71.3
61	Leather, leather manufactures, n.e.s. and dressed furskins	2.9	3.8	4.2	5.4	5.2	4.0	1.3	1.1	1.5	1.8	1.9	1.9
62	Rubber manufactures, n.e.s.	11.4	10.8	11.1	12.6	12.8	12.6	1.8	2.0	1.9	2.6	2.0	2.4
63	Cork and wood manufactures (excluding furniture)	5.9	5.8	6.8	9.7	8.4	8.2	2.7	3.0	4.8	5.1	5.7	5.2
64	Paper, paperboard, + art. of paper pulp, of paper or paperb.	19.6	21.4	24.5	29.5	28.3	29.7	14.1	16.5	18.2	20.1	20.5	19.5
65	Textile yarn, fabrics, made-up articles, n.e.s., + related products	59.8	84.8	68.2	70.7	67.7	72.3	11.8	14.9	15.7	19.9	16.1	17.2
66	Non-metals mineral manufactures, n.e.s.	21.9	23.5	20.5	32.1	30.8	29.3	2.7	2.5	3.4	4.8	6.3	3.0
67	Iron and steel	35.7	30.7	37.7	53.0	54.5	54.9	5.4	3.8	5.6	5.8	5.6	7.5
68	Non-ferrous metals	14.4	13.5	15.4	20.0	16.9	21.0	2.6	3.2	3.3	2.5	3.4	3.6
69	Manufactures of metal, n.e.s.	43.6	44.8	47.1	62.8	62.0	60.5	6.3	7.2	7.0	10.0	10.2	10.6
8	Miscellaneous manufactured articles	130.3	145.8	138.4	156.8	175.1	189.8	21.6	21.2	23.6	29.4	30.8	27.4
81	Sanitary, plumbing, heating + lighting fixtures + fittings, n.e.s.	4.5	5.7	5.5	6.8	6.9	7.8	0.3	0.3	0.4	0.3	0.5	0.4
82	Furniture and parts thereof	8.1	10.4	10.1	11.7	11.0	12.4	0.6	0.8	0.7	1.1	0.8	0.8
83	Travel goods, handbags and similar containers	1.4	1.6	1.7	2.1	1.9	2.0	0.4	0.3	0.4	0.6	0.4	0.4
84	Articles of apparel and clothing accessories	42.6	52.9	45.2	50.2	57.0	70.4	3.4	3.5	3.8	6.8	5.8	6.1
85	Footwear	12.5	12.9	14.8	13.4	18.2	16.4	1.2	0.9	1.5	2.0	2.0	1.4
87	Professional, scientific + controlling instrum. + apparatus, n.e.s.	6.4	9.4	10.4	11.8	11.6	12.6	5.4	5.2	5.7	6.0	6.6	5.4
88	Photogr. ap., equipm. + suppl. + optic. goods; watches + clocks	6.9	6.6	7.4	9.0	10.1	9.4	2.5	2.8	2.4	3.1	2.6	2.9
89	Miscellaneous manufactured articles, n.e.s.	45.6	45.9	43.2	51.7	58.6	59.1	7.8	7.4	8.7	9.4	12.3	10.0
9	<b>COMMODITIES AND TRANSACTIONS NOT CLASSIFIED ELSEWHERE IN THE SITC</b>	<b>14.3</b>	<b>21.2</b>	<b>9.7</b>	<b>6.3</b>	<b>23.9</b>	<b>30.3</b>	<b>18.2</b>	<b>16.0</b>	<b>14.2</b>	<b>16.5</b>	<b>20.3</b>	<b>22.9</b>



TAB. 2

RÉSUMÉ GÉNÉRAL  
du commerce de la CE par produitsIreland  
export

valeurs en Mio UCE

intra-EC						extra-EC						Dénomination des produits	CTCI Rév. 2
1978		1979				1978		1979					
III	IV	I	II	III	IV	III	IV	I	II	III	IV		
884.2	948.8	844.1	965.3	1 076.6	1 166.3	254.5	253.7	283.4	281.1	301.5	324.0	<b>COMMERCE TOTAL</b>	0 - 9
429.9	404.2	304.5	331.8	450.2	474.4	78.6	60.4	87.9	87.4	97.3	100.7	<b>PRODUITS ALIMENTAIRES, BOISSONS, TABACS</b>	0 + 1
418.9	389.5	294.0	317.4	433.5	454.6	70.2	52.4	77.1	79.1	89.3	91.3	<b>Produits alimentaires et animaux vivants</b>	0
76.7	57.2	38.1	19.8	35.8	40.3	12.4	9.1	18.7	10.6	12.7	16.6	Animaux vivants dest. princip. à l'alimentation humaine	00
173.9	166.3	115.0	112.4	187.0	236.3	2.8	4.1	6.7	4.0	5.9	7.5	Viandes et préparations de viande	01
84.3	77.2	63.8	91.6	127.3	90.4	23.9	17.8	24.1	23.7	31.5	34.3	Produits laitiers et œufs d'oiseaux	02
10.1	13.6	8.2	8.8	12.7	14.7	0.7	1.1	1.0	1.0	1.3	0.8	Poissons, crustacés et mollusques et préparations de poissons	03
14.5	16.7	15.6	13.4	7.0	12.7	2.7	1.1	2.6	1.6	1.7	1.5	Céréales et préparations à base de céréales	04
8.5	6.6	7.7	9.1	7.4	6.5	0.6	2.1	0.5	0.4	0.4	2.4	Légumes et fruits	05
10.0	10.2	9.9	10.1	12.5	12.5	2.4	1.0	1.0	3.3	1.1	3.7	Sucres, préparations à base de sucre, et miel	06
17.7	11.4	12.1	19.6	17.4	16.1	1.5	1.2	1.5	1.2	1.4	2.7	Café, thé, cacao, épices, et produits dérivés	07
7.6	10.1	8.1	10.9	9.1	12.3	0.0	0.0	0.0	0.0	0.1	0.0	Nourriture dest. aux animaux (à l'excl. des céréales non moulues)	08
15.2	10.2	15.3	19.4	16.4	12.4	22.8	15.0	21.0	33.0	33.2	21.2	Produits et préparations alimentaires divers	09
11.0	14.7	10.4	14.4	16.7	19.8	8.4	7.9	10.9	8.3	7.9	9.3	<b>Boissons et tabacs</b>	1
9.4	12.6	9.2	12.2	13.8	15.8	4.0	3.8	6.2	4.1	4.5	5.7	Boissons	11
1.6	2.0	1.2	2.2	2.9	4.0	4.4	4.1	4.7	4.2	3.4	3.7	Tabacs bruts et fabriqués	12
2.4	3.1	3.0	5.8	5.2	8.2	1.0	1.4	1.1	0.7	0.9	0.3	<b>COMBUST. MINÉRAUX, LUBRIF. ET PROD. CONNEXES</b>	3
1.6	2.2	2.2	3.0	2.3	2.9	0.9	0.9	0.9	0.6	0.7	0.2	Houilles, côques et briquettes	32
0.8	0.8	0.7	2.7	2.8	5.2	0.0	0.5	0.2	0.1	0.2	0.1	Pétrole et produits dérivés du pétrole et produits connexes	33
0.0	0.1	0.1	0.1	0.0	0.1	—	—	0.0	—	—	—	Gaz naturel et gaz manufacturé	34
—	—	—	—	—	—	—	—	—	—	—	—	Energie électrique	35
37.0	49.1	52.6	61.3	55.0	62.0	6.7	6.1	9.1	8.7	12.8	10.1	<b>MATIÈRES PREMIÈRES</b>	2 + 4
33.1	43.8	48.8	58.5	51.4	56.7	6.7	6.1	9.0	8.7	12.7	9.4	<b>Matières brutes non comestibles, carburants non compris</b>	2
8.0	11.6	10.9	10.7	9.5	12.3	0.7	0.4	0.2	0.8	1.6	1.3	Cuir, peaux et pelleteries, bruts	21
0.0	0.0	0.0	0.0	0.0	0.0	—	—	—	—	—	—	Grains et fruits oléagineux	22
0.1	0.1	0.1	0.1	0.1	0.1	0.0	0.0	0.0	—	0.0	0.0	Caoutchouc brut (y compr. caoutchouc synthétique et régénéré)	23
1.0	1.1	1.1	1.3	1.6	1.7	—	—	—	—	0.0	—	Liège et bois	24
0.7	1.0	1.1	1.6	1.6	1.4	—	0.0	0.0	0.0	—	—	Pâtes à papier et déchets de papier	25
10.2	10.9	10.1	11.1	12.1	16.1	0.3	0.3	0.5	0.2	0.3	0.7	Fibres textiles (excep. laines en rubans) et déchets n. transf.	26
1.0	1.9	1.0	1.2	1.4	1.7	3.2	2.6	2.1	3.1	3.7	2.7	Engrais, minéraux, bruts (excl. charbon, pétrole, pierres préc.)	27
9.8	14.3	22.1	30.1	22.6	20.4	1.8	2.5	5.8	4.2	6.8	4.1	Minerais métallifères et déchets de métaux	28
2.5	2.7	2.4	2.1	2.7	3.0	0.6	0.4	0.3	0.3	0.3	0.4	Matières brutes d'origine animale ou végétale, n.d.a.	29
3.9	5.3	3.9	2.8	3.6	5.3	0.0	0.0	0.1	0.1	0.0	0.6	<b>Huiles, graisses et cires d'origine animale ou végétale</b>	4
3.4	4.8	2.7	1.7	2.8	4.5	0.0	—	0.0	0.0	—	—	Huiles et graisses d'origine animale	41
0.2	0.3	0.7	0.6	0.3	0.3	0.0	0.0	0.1	0.0	0.0	0.0	Huiles végétales fixes	42
0.3	0.2	0.4	0.5	0.4	0.5	—	0.0	—	—	—	0.6	Huiles et graisses élaborées; cires animales ou végétales	43
114.4	131.3	131.2	159.1	183.0	184.0	34.1	45.6	39.0	42.1	46.1	53.6	<b>MACHINES ET MATÉRIEL DE TRANSPORT</b>	7
4.7	4.7	5.5	5.7	6.6	6.3	1.9	1.3	1.8	1.6	1.6	2.1	Machines génératrices, moteurs et leur équipement	71
9.8	13.6	10.2	15.3	15.5	13.7	3.4	4.3	3.3	3.1	2.6	3.5	Machines et appareils spécialisés pour les industries partic.	72
1.1	1.0	1.0	1.3	2.4	2.0	0.3	0.8	0.6	0.8	0.3	0.4	Machines et appareils pour le travail des métaux	73
15.0	19.5	17.1	20.4	19.5	23.7	6.3	8.6	9.0	8.2	8.3	10.2	Mach. et app. industr., applic. gén., n.d.a., parties et pièces dét.	74
43.9	46.8	44.2	52.8	74.0	57.2	7.2	13.0	9.1	9.6	14.2	15.1	Mach. et app. bureau ou p. traitement automatique de l'information	75
7.1	10.3	9.2	9.6	10.0	11.9	1.3	2.4	1.8	2.8	4.1	2.6	App. et équipement de télécommunic., enregist. reprod. d. son	76
20.6	23.5	26.0	30.4	26.7	31.9	11.6	12.0	9.7	13.1	9.9	10.7	Mach. et app. élect., n.d.a., parties et pièces détachées élect.	77
9.7	8.6	17.0	20.4	26.7	33.1	1.0	1.1	2.2	1.3	3.5	7.1	Véhicules routiers (y compris les véhicules à coussin d'air)	78
1.3	2.6	1.5	3.0	2.0	4.0	1.1	2.2	1.6	1.5	1.6	2.0	Autre matériel de transport	79
278.3	338.1	328.9	381.9	356.9	411.6	106.1	109.9	98.7	114.1	111.9	125.8	<b>AUTRES PRODUITS INDUSTRIELS</b>	5. 6. 8
71.7	98.5	97.0	115.0	102.6	138.3	56.7	54.5	46.4	52.0	57.6	65.7	<b>Produits chimiques et produits connexes, n.d.a.</b>	5
34.9	48.5	45.4	54.9	44.7	71.2	29.4	28.5	23.6	22.7	22.1	27.6	Produits chimiques organiques	51
1.7	1.9	2.1	1.9	4.4	3.0	1.4	1.8	1.6	2.5	3.6	3.4	Produits chimiques inorganiques	52
1.1	1.3	1.3	1.7	1.8	1.7	0.1	0.1	0.2	0.2	0.3	0.2	Produits pour teinture et tannage et colorants	53
10.0	24.9	19.3	20.8	17.2	27.6	13.3	13.7	10.0	12.4	13.0	16.0	Produits médicinaux et pharmaceutiques	54
5.7	4.6	6.0	9.7	10.2	9.7	4.2	2.2	3.0	5.1	4.3	2.7	Huiles essent., produits pour parfumerie, toilette et entretien	55
1.6	0.8	0.5	0.6	0.3	1.8	—	—	—	—	0.0	1.4	Engrais manufacturés	56
0.3	0.4	0.3	0.4	0.4	0.5	0.0	—	0.0	—	0.1	0.2	Explosifs et articles de pyrotechnie	57
8.4	8.9	13.0	14.8	14.2	14.4	1.3	2.4	2.3	2.7	3.4	4.5	Mat. plast., artif., éthers, esters d.l. cellulose, résines artific.	58
7.9	7.5	9.0	10.1	9.2	8.6	6.7	5.9	5.2	6.4	10.3	10.4	Matières et produits chimiques, n.d.a.	59
114.0	133.5	128.9	145.6	140.8	163.5	26.2	29.0	28.5	31.1	26.6	32.5	<b>Art. manufact. classés princip. d'après la mat. première</b>	6
6.2	8.0	6.4	7.9	6.9	8.6	1.1	0.7	0.5	0.6	0.6	0.7	Cuir et peaux, prép. et ouvrages en cuir, n.d.a., pellet. apprêt.	61
6.8	9.4	11.1	12.4	10.0	11.1	4.0	3.2	4.1	4.7	4.3	5.0	Caoutchouc manufacturé, n.d.a.	62
2.8	2.7	2.3	2.5	2.2	2.0	0.1	0.1	0.1	0.1	0.1	0.1	Ouvrages en liège et en bois (à l'exception des meubles)	63
8.3	8.9	8.2	9.3	9.7	10.0	0.3	0.4	0.6	0.3	0.5	0.4	Papiers, cartons, ouvrages en pâte cellul., en papier et en carton	64
54.3	64.5	62.4	65.1	64.5	70.0	7.8	8.8	9.0	9.3	8.1	9.9	Fils, tissus, articles textiles façonnés, n.d.a., prod. connexes	65
10.0	12.2	11.6	14.3	12.4	15.3	7.7	8.6	9.5	10.7	7.1	9.8	Articles minéraux non métalliques manufacturés, n.d.a.	68
4.5	4.0	3.4	3.3	3.0	4.1	0.4	0.4	0.5	0.4	0.8	0.8	Fer et acier	67
3.8	3.5	4.1	4.9	5.1	5.2	0.7	0.9	0.7	0.8	0.9	0.7	Métaux non ferreux	68
17.4	20.5	19.6	25.2	27.9	29.3	4.1	5.8	3.6	4.0	4.1	5.1	Articles manufacturés en métal, n.d.a.	89
92.8	104.1	102.9	121.3	113.5	119.9	23.3	26.4	23.8	31.0	27.6	27.7	<b>Articles manufacturés divers</b>	8
2.8	3.3	3.1	6.0	3.5	3.9	0.1	0.2	0.2	0.2	0.2	0.2	App. sanitaire, appareillage de plomberie, chauffage, éclair. n.d.a.	81
2.6	3.5	3.4	4.9	3.6	4.3	0.3	0.1	0.1	0.1	0.2	0.1	Meubles et leurs parties et pièces détachées	82
0.3	0.3	0.4	0.6	0.3	0.5	0.1	0.0	0.0	0.0	0.1	0.1	Articles de voyage, sacs à main et contenants similaires	83
29.4	31.6	31.7	33.0	34.4	34.3	3.5	2.5	2.2	2.2	3.8	2.7	Vêtements et accessoires du vêtement	84
3.4	3.3	4.3	4.6	4.8	4.6	3.1	2.8	3.1	3.9	3.1	2.9	Chaussures	85
20.3	22.5	22.9	25.4	22.7	23.3	10.2	10.7	8.9	10.1	9.8	10.9	Instruments et app. profess., scientifiques et de contrôle, n.d.a.	87
6.5	5.9	5.3	6.7	7.0	7.1	0.8	1.1	1.3	1.6	1.5	1.2	App. et fourn. de photograph. et d'optique, n.d.a., monitr., horlog.	88
27.2	32.6	31.7	39.5	40.7	41.9	5.1	8.8	7.9	12.8	9.0	9.6	Articles manufacturés divers, n.d.a.	89
22.2	25.1	23.9	25.4	26.3	26.0	28.0	30.3	27.5	28.1	32.6	33.5	<b>ARTICLES ET TRANSACTIONS NON CLASSES AILLEURS DANS LA CTCI</b>	9

GENERAL SUMMARY  
of EC trade commodities

TAB. 2

Danmark  
import

value in Mio EUA

SITC Rev.2	List of products	intra-EC						extra-EC					
		1978		1979				1978		1979			
		III	IV	I	II	III	IV	III	IV	I	II	III	IV
<b>0 - 9</b>	<b>TOTAL TRADE</b>	<b>1 350,1</b>	<b>1 603,2</b>	<b>1 569,3</b>	<b>1 725,4</b>	<b>1 720,8</b>	<b>1 847,5</b>	<b>1 341,4</b>	<b>1 681,8</b>	<b>1 623,1</b>	<b>1 583,4</b>	<b>1 625,4</b>	<b>1 975,4</b>
<b>0 + 1</b>	<b>FOOD, BEVERAGES AND TOBACCO</b>	<b>115,7</b>	<b>121,8</b>	<b>122,2</b>	<b>141,9</b>	<b>131,7</b>	<b>136,3</b>	<b>177,7</b>	<b>198,4</b>	<b>182,4</b>	<b>188,1</b>	<b>188,6</b>	<b>232,6</b>
0	Food and live animals chiefly for food	102,7	89,3	102,1	117,2	113,9	114,3	166,7	187,2	173,4	190,5	175,3	217,2
00	Live animals chiefly for food	0,2	0,3	0,2	0,1	0,2	0,3	0,1	0,2	0,1	0,2	0,3	0,1
01	Meat and meat preparations	1,1	0,9	1,2	1,1	0,9	1,2	1,4	1,4	2,1	3,3	1,2	1,5
02	Dairy products and birds' eggs	4,1	5,6	5,8	5,7	5,8	10,2	0,4	0,5	0,4	0,5	0,6	0,8
03	Fish, crustaceans and molluscs, and preparations thereof	5,0	4,2	3,8	4,0	5,0	7,6	42,9	40,1	29,2	41,2	48,4	47,8
04	Cereals and cereal preparations	26,6	16,8	19,4	23,9	26,8	23,2	9,5	8,8	5,2	5,3	4,4	2,9
05	Vegetables and fruit	18,5	16,4	21,8	33,6	20,9	16,0	18,7	31,0	25,5	25,1	18,2	30,7
06	Sugar, sugar preparations and honey	5,4	4,9	5,6	5,4	5,0	6,4	5,8	9,3	10,9	17,8	9,9	14,8
07	Coffee, tea, cocoa, spices, and manufactures thereof	12,8	16,5	14,4	12,5	15,0	15,0	38,8	41,1	37,8	32,4	42,0	49,9
08	Feeding stuff for animals (not including unmilled cereals)	21,8	22,8	25,3	25,2	24,7	29,0	47,4	55,3	60,1	62,9	56,6	46,8
09	Miscellaneous edible products and preparations	3,9	4,1	4,2	4,8	4,5	4,4	2,1	1,6	1,8	2,1	1,9	2,3
1	Beverages and tobacco	13,0	33,5	20,1	24,7	17,8	22,0	10,9	11,2	9,0	7,8	13,3	15,4
11	Beverages	11,8	17,4	15,1	18,6	15,1	19,7	3,6	4,2	4,0	4,4	4,0	5,1
12	Tobacco and tobacco manufactures	1,1	18,2	5,0	6,0	2,8	2,3	7,3	6,9	5,0	3,3	9,2	5,9
3	MINERAL FUELS, LUBRIC. AND RELATED MATERIALS	178,1	243,1	261,8	299,8	394,1	305,8	216,6	289,3	294,6	272,5	387,7	443,3
32	Coal, coke and briquettes	3,7	3,3	2,5	2,5	4,8	3,9	36,4	53,2	32,8	41,4	55,3	69,0
33	Petroleum, petroleum products and related materials	168,4	225,5	245,8	285,9	374,4	297,7	176,4	230,9	257,6	231,6	287,2	348,0
34	Gas, natural and manufactured	1,4	2,5	2,4	2,0	2,5	4,3	0,6	0,7	1,2	0,8	0,8	0,8
35	Electric current	0,1	0,2	0,3	0,7	0,5	0,4	10,0	12,3	6,6	8,8	24,1	21,9
2 + 4	RAW MATERIALS	37,6	51,2	51,7	46,3	39,3	56,8	118,0	166,0	217,8	170,7	138,4	201,3
2	Crude materials, inedible, except fuels	28,7	39,9	41,3	35,5	29,9	44,4	114,4	161,4	210,7	167,8	136,3	191,3
21	Hides, skins and furskins, raw	0,8	4,1	3,0	1,9	0,7	6,2	2,6	40,3	109,5	40,8	3,2	45,5
22	Oil seeds and oleaginous fruit	0,4	0,6	0,5	0,5	0,4	0,6	30,9	34,1	26,1	28,3	38,8	35,4
23	Crude rubber (including synthetic and reclaimed)	2,8	3,0	3,1	3,3	3,4	3,7	1,7	2,2	2,3	2,7	1,7	2,7
24	Cork and wood	1,4	1,8	1,1	1,9	1,4	1,9	49,4	51,8	39,8	59,0	58,7	61,8
25	Pulp and waste paper	0,0	0,1	0,0	0,0	0,4	0,1	4,1	8,4	5,3	8,2	8,7	9,2
26	Textile fibres (other than wool tops) and their wastes	2,9	3,2	3,4	3,4	3,5	4,8	3,6	3,0	3,1	4,4	3,4	4,0
27	Crude fertilizers + minerals (excl. coal, petrol. + precious stones)	3,9	5,8	7,0	5,1	4,9	7,6	10,4	10,9	8,7	9,9	22,8	12,9
28	Metalliferous ores and metal scrap	6,2	9,0	9,9	10,3	5,3	5,5	1,8	2,4	3,5	4,8	4,4	5,8
29	Crude animal and vegetable materials, n.e.s.	10,6	12,5	13,2	9,4	10,2	13,8	10,2	10,2	11,5	10,8	10,7	11,8
4	Animal and vegetable oils, fats and waxes	8,9	11,2	10,4	10,8	9,4	12,2	3,6	4,7	7,1	2,8	2,1	10,0
41	Animal oils and fats	1,3	2,1	2,8	1,9	1,4	2,1	0,9	1,0	1,6	1,3	0,9	0,9
42	Fixed vegetable oils and fats	2,9	3,5	1,9	2,6	2,4	2,4	2,1	3,2	3,8	0,7	0,5	2,1
43	Oils and fats, processed, and animal or vegetable waxes	4,6	5,6	5,8	6,2	5,6	7,7	0,8	0,6	1,7	0,9	0,8	0,6
7	MACHINERY AND TRANSPORT EQUIPMENT	441,4	524,5	488,0	524,6	468,8	542,0	325,2	454,8	314,2	328,5	310,4	359,3
71	Power generating machinery and equipment	37,1	28,9	29,9	31,7	30,7	32,1	79,7	44,0	37,7	41,9	36,8	37,9
72	Machinery specialized for particular industries	65,4	82,2	79,5	87,6	79,5	98,9	28,2	31,9	31,9	35,9	28,5	34,9
73	Metalworking machinery	10,0	12,3	8,6	10,5	8,7	12,3	6,7	6,9	6,7	7,8	7,0	8,8
74	General indust. mach. + equipment, n.e.s., machine parts, n.e.s.	63,8	73,6	72,7	77,0	73,6	89,4	42,5	47,1	47,2	55,3	48,8	55,1
75	Office machines and automatic data processing equipment	44,4	42,2	41,1	41,9	40,8	43,8	22,3	28,0	24,6	22,1	21,9	30,7
76	Telecom. + sound recording + reprod. apparatus + equipment	23,2	27,2	25,9	26,5	23,3	31,9	36,8	45,7	35,3	32,3	29,3	42,6
77	Electr. machinery, apparatus + appliances, n.e.s., + electr. parts	67,5	83,5	81,8	78,7	78,6	93,0	35,2	41,2	38,3	36,7	35,7	45,6
78	Road vehicles (including air cushion vehicles)	115,8	130,2	140,0	157,7	121,7	132,1	59,2	63,4	67,5	76,0	75,4	83,4
79	Other transport equipment	15,0	14,8	7,5	13,7	12,6	7,5	15,8	28,0	24,6	18,9	30,7	34,0
5,6,8	OTHER INDUSTRIAL PRODUCTS	565,4	651,0	637,5	703,7	681,4	797,5	499,3	562,3	599,5	594,2	586,6	714,6
5	Chemicals and related products, n.e.s.	146,0	169,8	185,8	217,6	193,8	230,2	87,4	96,6	118,1	114,1	99,7	144,2
51	Organic chemicals	18,5	23,0	25,7	25,7	23,8	31,9	8,9	8,7	10,2	9,7	8,3	14,8
52	Inorganic chemicals	15,8	19,4	17,3	28,9	28,2	30,7	9,4	9,6	10,5	16,2	12,7	18,2
53	Dyeing, tanning and colouring materials	9,3	11,1	9,8	11,4	11,9	13,0	5,4	5,9	8,0	6,7	6,9	7,8
54	Medicinal and pharmaceutical products	16,3	18,5	16,1	19,2	18,9	19,6	13,3	15,1	15,6	14,1	14,6	17,5
55	Essential oils + perfume materials; toilet, polish. + clean. preparat.	9,5	10,1	10,5	12,0	11,1	12,0	4,9	5,3	5,3	5,7	5,0	5,8
56	Fertilizers, manufactured	1,7	1,8	8,5	10,4	2,3	2,1	14,5	16,6	33,1	17,8	12,4	20,8
57	Explosives and pyrotechnic products	0,5	0,4	0,1	0,2	0,3	0,4	0,5	0,3	0,2	0,3	0,8	0,2
58	Artific. resins + plastic materials + cellulose esters and ethers	52,5	61,4	65,0	74,5	72,9	90,8	24,3	28,0	30,3	36,1	33,8	40,3
59	Chemical materials and products, n.e.s.	18,3	18,5	28,8	30,4	22,9	23,8	5,6	6,5	8,8	7,4	5,5	7,5
6	Manufactured goods classified chiefly by material	284,2	338,4	306,1	349,1	334,4	397,5	256,4	305,3	317,5	318,5	300,7	376,9
61	Leather, leather manufactures, n.e.s. and dressed furskins	4,4	6,1	6,0	6,8	6,3	6,9	6,7	8,8	11,5	11,6	10,7	12,1
62	Rubber manufactures, n.e.s.	16,6	26,5	15,8	17,8	16,6	23,1	8,7	10,7	10,3	9,9	9,0	11,9
63	Cork and wood manufactures (excluding furniture)	6,1	8,9	8,0	8,7	8,0	9,4	18,9	23,5	25,7	29,0	24,2	28,2
64	Paper, paperboard, + art. of paper pulp, of paper or paperb.	19,9	24,3	22,0	23,0	22,8	26,8	70,8	78,6	80,0	79,0	79,4	95,3
65	Textile yarn, fabrics, made-up articles, n.e.s., + related products	57,2	71,7	69,3	74,6	66,4	83,7	41,4	50,9	53,7	53,9	52,7	61,4
66	Non-metallic mineral manufactures, n.e.s.	24,6	31,1	24,5	29,6	29,3	34,3	17,5	18,7	16,1	19,3	17,9	19,8
67	Iron and steel	91,3	92,0	85,8	103,8	104,4	111,7	40,6	48,0	55,0	51,8	45,9	58,5
68	Non-ferrous metals	23,2	31,8	29,1	34,0	32,5	43,7	21,2	30,3	30,7	28,0	27,0	37,1
69	Manufactures of metal, n.e.s.	38,6	46,0	45,4	49,6	47,7	56,2	30,3	35,5	33,9	36,5	34,5	39,1
8	Miscellaneous manufactured articles	135,2	142,8	145,6	137,1	153,4	169,8	155,5	160,4	163,9	160,8	186,1	193,5
81	Sanitary, plumbing, heating + lighting fixtures + fittings, n.e.s.	3,8	4,5	3,7	3,8	3,6	5,0	6,1	8,1	6,8	7,3	7,8	9,2
82	Furniture and parts thereof	6,5	9,8	9,2	10,6	7,5	10,4	14,8	18,4	18,4	21,1	17,8	21,7
83	Travel goods, handbags and similar containers	1,2	2,0	1,6	1,9	1,7	2,7	2,7	2,7	2,9	3,1	3,1	3,6
84	Articles of apparel and clothing accessories	32,9	28,0	33,5	23,8	39,2	34,2	51,1	42,8	51,5	44,6	87,1	67,4
85	Footwear	12,0	9,4	13,9	11,8	16,4	14,3	9,3	7,0	10,7	8,3	14,9	10,3
86	Professional, scientific + controlling instrum. + apparatus, n.e.s.	16,7	18,6	19,2	18,3	18,4	22,2	14,1	17,5	15,9	14,6	14,4	18,2
88	Photogr. ap., equipm. + suppl. + optic. goods; watches + clocks	17,8	21,0	19,5	20,1	18,2	22,6	13,2	14,1	12,2	14,1	14,9	14,3
89	Miscellaneous manufactured articles, n.e.s.	43,9	49,0	44,7	47,0	48,2	57,9	44,2	50,1	45,3	47,2	48,0	58,5
9	COMMODITIES AND TRANSACTIONS NOT CLASSIFIED ELSEWHERE IN THE SITC	11,8	11,7	8,2	9,2	5,5	9,3	4,8	11,1	14,5	19,5	13,9	24,3

**TAB. 2**  
**Danmark**  
**export**

**RÉSUMÉ GÉNÉRAL**  
**du commerce de la CE par produits**

valeurs en Mio UCE

intra-EC						extra-EC						Dénomination des produits	CTCI Rév. 2
1978		1979				1978		1979					
III	IV	I	II	III	IV	III	IV	I	II	III	IV		
1 035.5	1 191.9	1 268.0	1 291.9	1 270.7	1 453.6	1 141.4	1 339.9	1 298.9	1 324.6	1 335.5	1 523.2	<b>COMMERCE TOTAL</b>	<b>0 - 9</b>
495.0	516.3	507.1	522.7	587.8	608.9	272.4	302.8	300.1	306.9	299.0	294.9	<b>PRODUITS ALIMENTAIRES, BOISSONS, TABACS</b>	<b>0 + 1</b>
479.1	502.1	493.3	507.3	552.2	595.0	257.1	289.8	288.5	292.3	282.9	280.2	<b>Produits alimentaires et animaux vivants</b>	<b>0</b>
5.1	6.4	4.8	5.9	7.6	6.3	2.5	1.9	1.0	1.1	1.4	1.9	Animaux vivants dest. princip. à l'alimentation humaine	00
261.7	260.1	277.3	266.2	272.5	298.2	80.2	104.2	114.2	99.4	86.9	92.9	Viandes et préparations de viande	01
69.9	83.1	82.4	83.7	74.5	71.3	58.7	49.3	50.8	65.9	60.7	55.8	Produits laitiers et œufs d'oiseaux	02
78.8	89.6	74.1	80.4	97.5	110.1	35.2	31.7	41.2	34.6	30.0	33.8	Poissons, crustacés et mollusques et préparations de poissons	03
24.0	32.4	17.9	19.1	28.4	36.3	18.0	40.9	26.7	27.4	20.9	24.0	Céréales et préparations à base de céréales	04
3.7	3.4	4.2	4.3	3.4	3.5	5.5	9.3	8.6	6.0	7.2	9.7	Légumes et fruits	05
5.1	8.5	6.5	8.0	6.6	9.2	18.0	19.6	14.2	13.7	17.2	20.9	Sucres, préparations à base de sucre, et miel	06
1.9	1.8	2.9	5.1	7.3	5.6	5.4	6.2	5.2	4.4	6.0	6.2	Café, thé, cacao, épices, et produits dérivés	07
21.3	11.4	12.5	14.1	19.9	14.2	22.9	16.1	15.5	16.5	24.1	16.0	Nourriture dest. aux animaux (à l'excl. des céréales non moulues)	08
5.6	5.7	7.5	7.0	7.4	7.3	13.3	12.4	11.7	17.4	16.0	14.4	Produits et préparations alimentaires divers	09
15.9	14.2	13.8	15.4	15.4	13.9	15.3	13.0	13.6	14.5	16.1	14.7	<b>Boissons et tabacs</b>	<b>1</b>
11.6	10.7	10.9	11.1	11.4	9.6	11.1	9.6	9.8	10.4	11.2	9.5	Boissons	11
4.2	3.6	2.9	4.1	3.6	4.0	4.2	3.4	3.8	3.8	4.0	4.8	Tabacs bruts et fabriqués	12
11.2	15.6	17.0	34.5	21.1	42.1	44.5	49.8	60.6	54.6	94.2	87.5	<b>COMBUST. MINÉRAUX, LUBRIF. ET PROD. CONNEXES</b>	<b>3</b>
0.1	0.1	0.0	0.1	0.0	0.1	1.9	1.2	1.3	1.1	1.5	1.2	Houilles, coques et briquettes	32
10.1	14.6	16.5	33.5	18.2	34.8	40.1	47.4	52.4	48.8	87.0	80.2	Pétrole et produits dérivés du pétrole et produits connexes	33
0.0	0.1	0.0	0.0	0.2	—	0.4	0.2	0.2	0.2	0.2	0.2	Gaz naturel et gaz manufacturé	34
1.0	0.8	0.4	0.5	0.8	3.3	2.0	1.0	6.7	4.6	0.4	2.6	Energie électrique	35
65.1	109.3	170.1	125.6	86.3	122.4	51.0	72.3	100.8	86.7	61.7	86.3	<b>MATIÈRES PREMIÈRES</b>	<b>2 + 4</b>
52.0	98.5	158.8	112.8	71.2	110.9	44.3	62.6	92.4	81.5	54.8	76.1	<b>Matières brutes non comestibles, carburants non compris</b>	<b>2</b>
12.5	27.7	100.5	50.3	16.7	27.7	11.7	18.1	51.5	41.6	18.4	26.0	Cuir, peaux et pelletteries, bruts	21
3.4	18.3	6.0	5.2	7.0	17.4	0.1	0.3	0.2	0.1	0.1	0.1	Graines et fruits oléagineux	22
0.0	0.0	0.0	0.1	0.0	0.0	0.1	0.1	0.1	0.1	0.2	0.1	Caoutchouc brut (y compr. caoutchouc synthétique et régénéré)	23
2.1	2.8	2.7	3.1	2.7	3.3	5.9	6.3	4.2	4.7	4.5	5.7	Liège et bois	24
2.0	2.6	2.7	3.2	3.0	3.7	0.8	1.0	1.0	1.1	1.1	1.3	Pâtes à papier et déchets de papier	25
0.8	1.2	1.2	1.5	1.5	1.7	0.6	0.7	1.0	0.9	0.8	1.3	Fibres textiles (except. laines en rubans) et déchets n. transf.	26
2.7	2.2	1.5	2.9	3.6	2.7	3.9	5.6	5.1	4.0	3.5	5.6	Engrais, minéraux, bruts (excl. charbon, pétrole, pierres préc.)	27
6.2	6.7	8.0	8.4	8.3	11.3	1.1	2.4	1.2	1.7	2.6	2.3	Minerais métallifères et déchets de métaux	28
19.9	33.4	32.1	31.8	23.8	35.4	15.1	24.7	24.7	19.8	16.5	26.6	Matières brutes d'origine animale ou végétale, n.d.a.	29
13.1	10.8	11.3	12.8	15.2	11.5	6.7	9.6	8.4	5.1	6.9	10.1	<b>Huiles, graisses et cires d'origine animale ou végétale</b>	<b>4</b>
8.3	5.3	4.4	5.1	9.0	5.0	1.8	2.3	1.5	0.8	2.1	2.6	Huiles et graisses d'origine animale	41
0.5	0.1	1.3	1.8	1.0	1.2	2.7	4.8	4.6	1.8	2.3	3.3	Huiles végétales fixes	42
4.3	4.5	5.5	5.8	4.8	4.6	2.2	2.6	2.3	2.2	2.3	3.1	Huiles et graisses élaborées; cires animales ou végétales	43
197.7	238.8	246.1	256.7	244.7	277.3	342.1	422.4	370.6	376.7	384.5	467.9	<b>MACHINES ET MATÉRIEL DE TRANSPORT</b>	<b>7</b>
13.9	16.1	14.3	22.0	15.7	17.3	31.3	37.9	32.8	36.1	28.0	44.6	Machines génératrices, moteurs et leur équipement	71
28.3	36.7	39.5	36.4	33.5	38.0	56.8	70.7	67.9	71.0	66.8	102.9	Machines et appareils spécialisés pour les industries partic.	72
4.5	4.9	5.2	4.2	4.8	5.3	7.5	9.5	9.9	8.0	7.3	12.3	Machines et appareils pour le travail des métaux	73
69.4	82.2	94.6	86.0	81.0	95.1	93.9	120.0	106.2	101.4	98.4	113.3	Mach. et app. industr., applic. gén., n.d.a., parties et pièces dét.	74
9.3	14.3	13.3	12.0	14.4	15.2	11.3	15.9	15.1	11.8	14.5	14.4	Mach. et app. bureau ou p. traitement automatique de l'information	75
20.6	32.0	25.0	22.3	22.0	28.6	22.0	32.1	27.4	25.9	24.3	38.2	App. et équipement de télécommunic., enregist. reprod. d. son	76
20.8	25.7	25.9	26.4	27.9	32.5	43.7	52.7	51.0	53.1	51.0	58.8	Mach. et app. élect., n.d.a., parties et pièces détachées élect.	77
11.0	12.6	14.1	18.0	15.5	18.7	15.9	20.8	21.2	27.0	22.2	22.1	Véhicules routiers (y compris les véhicules à coussin d'air)	78
18.4	12.7	11.6	19.4	24.2	24.8	59.0	62.2	37.7	23.1	31.0	61.9	Autre matériel de transport	79
265.1	309.1	323.9	344.5	341.1	389.9	427.0	486.3	461.4	491.6	508.3	574.8	<b>AUTRES PRODUITS INDUSTRIELS</b>	<b>5, 6, 8</b>
56.6	56.8	69.3	67.0	70.3	71.5	102.3	115.6	119.7	130.7	120.5	135.5	<b>Produits chimiques et produits connexes, n.d.a.</b>	<b>5</b>
12.7	13.4	15.1	13.9	13.9	16.4	19.5	23.4	27.6	29.9	25.2	27.5	Produits chimiques organiques	51
0.3	0.3	0.4	0.5	0.9	0.5	0.8	1.7	1.3	1.6	1.4	1.6	Produits chimiques inorganiques	52
5.5	3.9	5.0	6.0	7.0	4.7	15.0	15.2	16.8	17.1	16.6	17.1	Produits pour teinture et tannage et colorants	53
15.2	14.4	18.8	13.3	16.1	16.7	28.3	28.5	28.5	29.2	28.6	31.4	Produits médicaux et pharmaceutiques	54
1.5	1.4	1.7	2.0	1.8	1.8	11.0	10.5	12.1	10.3	13.3	11.4	Huiles essent., produits pour parfumerie, toilette et entretien	55
0.2	0.2	0.7	0.4	0.3	0.5	0.5	3.0	0.7	1.3	0.8	2.9	Engrais manufacturés	56
0.2	0.0	0.0	0.0	0.0	0.0	0.2	0.2	0.1	0.1	0.2	0.3	Explosifs et articles de pyrotechnie	57
7.5	9.2	10.3	10.9	11.0	14.8	13.5	17.7	16.6	17.5	17.9	21.0	Mat. plast., artif., éthers, esters d.l. cellulose, résines artific.	58
6.9	4.8	6.5	8.1	6.5	4.1	12.3	13.9	15.5	14.8	13.7	16.4	Matières et produits chimiques, n.d.a.	59
110.5	133.5	139.7	158.5	150.4	176.3	153.1	176.2	161.7	177.2	174.4	206.1	<b>Art. manufact. classés princip. d'après la mat. première</b>	<b>6</b>
2.1	2.5	2.2	3.5	2.8	2.5	3.0	3.2	3.4	3.8	3.6	4.3	Cuir et peaux, prép. et ouvrages en cuir, n.d.a., pellet, apprêt.	61
3.1	4.0	4.0	4.4	4.0	4.9	5.4	6.3	5.0	6.2	5.6	7.1	Caoutchouc manufacturé, n.d.a.	62
17.0	20.6	17.9	23.9	20.3	23.0	14.6	14.1	11.5	10.4	12.5	13.4	Ouvrages en liège et en bois (à l'exception des meubles)	63
7.1	9.4	10.2	12.1	12.7	13.1	11.8	14.6	14.5	15.5	14.9	16.4	Papiers, cartons, ouvrages en pâte cell., en papier et en carton	64
20.3	24.9	27.1	26.9	26.2	31.8	30.5	38.3	36.3	37.9	37.4	46.4	Fils, tissus, articles textiles façonnés, n.d.a., prod. connexes	65
16.0	17.8	14.4	19.4	20.3	21.1	23.1	26.3	23.5	24.6	26.7	31.7	Articles minéraux non métalliques manufacturés, n.d.a.	66
15.8	19.0	27.1	27.0	22.4	30.5	25.8	27.5	24.7	28.3	27.9	36.3	Fer et acier	67
6.7	8.2	10.4	8.9	9.7	15.1	8.2	10.8	11.7	11.6	11.7	15.2	Métaux non ferreux	68
17.4	21.5	19.0	20.8	21.5	25.4	34.3	38.0	32.8	36.6	35.0	38.7	Articles manufacturés en métal, n.d.a.	69
98.1	117.0	114.9	119.0	121.5	142.1	171.6	194.5	180.0	183.8	213.5	233.2	<b>Articles manufacturés divers</b>	<b>8</b>
5.4	6.7	5.6	6.2	6.6	9.0	4.0	4.9	3.7	4.4	5.1	6.8	App. sanitaire, appareillage de plomberie, chauffage, éclair. n.d.a.	81
19.9	25.8	22.7	24.7	23.2	31.2	30.8	40.6	34.6	34.4	33.9	47.8	Meubles et leurs parties et pièces détachées	82
0.4	0.5	0.6	0.6	0.5	0.6	1.8	2.0	1.8	2.0	1.9	2.8	Articles de voyage, sacs à main et contenants similaires	83
10.3	10.6	11.0	8.2	12.7	11.5	44.7	43.1	43.9	35.6	56.6	51.1	Vêtements et accessoires du vêtement	84
15.6	1.3	2.3	3.2	1.9	2.5	5.9	5.5	5.3	6.4	7.9	7.5	Chaussures	85
5.4	20.1	6.5	5.9	5.6	8.5	3.4	4.6	4.7	5.0	5.2	6.4	Instruments et app. profess., scientifiques et de contrôle, n.d.a.	87
27.5	33.3	34.3	35.2	34.9	42.0	46.2	55.5	51.5	53.6	55.7	64.1	App. et fourn. de photographe, d'optique, n.d.a., montr., horlog.	88
												Articles manufacturés divers, n.d.a.	89
1.4	2.1	3.8	7.9	8.8	13.1	4.4	6.2	5.5	8.2	7.9	11.8	<b>ARTICLES ET TRANSACTIONS NON CLASSES AILLEURS DANS LA CTCI</b>	<b>9</b>

1975 = 100

Period Période		EUR 9	Deutsch- land	France	Italia	Neder- land	Belg- Lux.	United King- dom	Ireland	Dan- mark	EUR 9	Deutsch- land	France	Italia	Neder- land	Belg- Lux.	United King- dom	Ireland	Dan- mark
<b>VOLUME<sup>1)</sup></b>										<b>VOLUME<sup>1)</sup></b>									
<b>import</b>										<b>export</b>									
1977	IV	120	127	126	124	118	119	106	133	115	124	127	123	133	115	124	119	137	112
1978	I	118	121	128	101	118	118	115	143	112	117	117	123	107	114	121	120	127	102
	II	125	129	131	120	121	117	122	162	114	126	124	129	134	114	124	129	136	114
	III	116	122	116	111	115	108	113	149	109	115	117	111	119	107	111	120	138	102
	IV	134	137	137	162	130	123	119	154	125	134	131	131	172	118	132	128	147	117
1979	I	131	136	144	130	124	122	121	171	119	125	126	132	131	124	129	112	130	116
	II	136	139	145	138	129	127	133	185	120	134	133	140	142	124	132	134	142	114
	III	127	135	134	123	124	111	124	167	114	124	127	125	134	116	116	123	155	110
	IV	146	148	153	169	137	134	134	168	126	141	139	146	162	128	136	135	165	126
1978	N	134	139	138	136	132	122	129	179	129	132	130	131	152	122	128	135	168	117
	D	136	134	136	217	122	118	106	119	120	134	127	129	216	112	128	117	127	115
1979	J	123	131	138	108	119	111	114	171	117	117	118	121	106	121	117	115	115	105
	F	125	127	141	127	117	119	112	158	107	120	118	129	147	115	127	93	135	104
	M	146	149	153	154	137	135	139	184	134	140	143	145	139	137	144	127	140	138
	A	130	133	140	121	129	124	128	172	118	130	131	136	130	120	127	133	135	114
	M	145	145	154	154	136	134	139	207	127	137	136	141	147	127	139	138	162	112
	J	134	137	141	140	128	123	131	177	113	134	130	142	149	126	131	131	128	115
	J	132	144	147	124	119	105	131	176	110	128	132	143	123	113	113	132	179	93
	A	124	132	118	113	125	118	124	163	119	119	123	104	142	115	111	122	131	114
	S	126	128	137	131	127	111	118	162	113	125	125	129	137	120	124	116	154	121
	O	150	156	161	139	142	144	149	196	135	147	147	151	158	136	151	140	178	138
N	146	149	154	160	138	133	137	187	127	140	142	145	139	132	134	138	181	133	
D	141	138	144	209	132	125	117	120	117	135	127	142	189	116	124	126	137	106	
1980	J		142		126	131		139		131		135		115	133		135		130
	F		148		144	129				126		140		131	131				133
<b>VALUE</b>										<b>VALEUR COURANTE</b>									
1977	IV	144	156	144	144	143	145	129	162	139	149	155	141	155	140	147	148	170	133
1978	I	143	151	146	117	142	148	142	174	134	141	144	137	124	140	146	154	159	124
	II	151	159	160	140	147	147	145	192	137	154	155	158	157	139	150	161	169	138
	III	140	151	134	129	139	136	140	182	131	141	146	131	141	129	136	154	177	124
	IV	162	171	157	183	157	157	145	188	151	165	169	153	200	145	165	166	187	144
1979	I	163	175	167	153	158	160	151	216	150	160	163	160	160	156	167	153	172	145
	II	177	188	176	174	170	172	175	247	156	175	172	173	184	162	175	195	193	143
	III	175	191	170	166	171	158	175	238	157	169	167	159	180	156	161	193	215	142
	IV	206	216	202	238	195	195	188	242	176	195	189	190	224	178	194	210	232	164
1978	N	162	172	158	152	161	157	159	217	156	164	166	152	176	148	161	176	215	143
	D	164	168	157	249	149	150	130	149	147	166	164	150	254	138	156	153	164	143
1979	J	151	167	159	126	148	144	143	213	143	147	152	144	127	150	150	153	150	132
	F	155	165	163	150	148	157	142	197	137	153	153	158	179	144	165	129	179	131
	M	182	195	180	183	176	180	168	238	170	180	184	177	174	174	187	177	188	173
	A	165	177	166	148	159	162	163	229	152	166	169	166	165	154	165	174	184	142
	M	188	197	187	196	178	184	177	275	167	180	177	177	190	165	184	198	220	141
	J	180	189	174	179	173	168	184	238	149	180	169	177	197	166	176	214	175	147
	J	179	203	179	162	161	147	190	242	149	173	173	179	165	151	157	207	248	120
	A	170	186	152	152	173	168	172	233	164	162	161	131	190	154	152	192	181	146
	S	176	184	179	183	177	160	163	239	157	171	166	166	185	165	173	178	214	160
	O	210	225	210	194	199	208	209	281	189	202	199	193	214	185	216	217	251	181
N	205	218	203	224	196	195	189	269	179	194	191	190	193	185	190	214	253	174	
D	202	206	191	297	191	183	165	176	161	190	177	186	264	165	177	199	192	138	
1980	J		220	209	188	193		214	286	185		186	170	166	192		221	199	167
	F		232	225	213	196		208	281	184		196	195	189	192		228	224	173
	M		232	247				208	263			206	210				235	235	

1) Refer to note 1 of Table 3.

TAB. 3

1975 = 100

Period Période		EUR 9	Deutsch- land	France	Italia	Neder- land	Belg.- Lux.	United King- dom	Ireland	Dan- mark	EUR 9	Deutsch- land	France	Italia	Neder- land	Belg.- Lux.	United King- dom	Ireland	Dan- mark
<b>UNIT VALUE<sup>1)</sup></b>										<b>VALEUR MOYENNE<sup>1)</sup></b>									
<b>import</b>										<b>export</b>									
1977	IV	120	123	115	116	121	122	122	121	120	120	123	115	116	121	119	125	124	119
1978	I	121	125	114	116	121	125	124	122	120	121	124	112	116	122	121	129	124	122
	II	120	123	116	116	122	126	119	118	120	121	124	117	117	122	121	125	124	121
	III	121	123	115	116	121	126	124	122	120	123	125	119	119	121	122	129	128	122
	IV	120	125	114	112	121	128	123	122	121	124	129	117	116	122	125	130	127	123
1979	I	124	129	116	117	127	132	125	126	126	127	129	121	122	125	129	137	132	125
	II	130	136	121	125	132	135	132	133	131	131	130	124	129	130	133	146	136	126
	III	137	142	127	134	138	142	141	142	138	136	132	127	134	135	138	157	138	129
	IV	141	146	132	140	142	146	141	144	140	139	136	130	138	139	143	156	140	131
1978	N	121	124	114	111	122	129	124	121	121	124	128	116	115	121	126	130	127	122
	D	121	125	116	114	122	128	124	125	123	124	130	117	117	123	123	131	129	125
1979	J	123	127	115	116	125	130	126	124	123	126	129	119	119	124	128	133	130	125
	F	125	130	116	118	127	132	128	125	128	127	130	122	121	125	130	139	131	126
	M	125	131	118	118	129	133	121	129	127	129	129	122	125	127	130	140	134	125
	A	127	133	119	121	128	130	128	133	128	128	129	122	127	128	131	132	136	124
	M	130	135	121	127	131	137	128	132	131	131	130	125	128	130	133	143	135	126
	J	134	138	123	127	136	137	141	135	132	135	130	125	132	131	135	163	137	128
	J	136	141	122	130	136	140	146	138	136	135	131	125	133	133	138	158	138	128
	A	137	141	128	134	139	143	139	143	138	136	131	126	133	134	137	158	137	128
	S	139	144	130	139	139	143	139	147	139	136	133	129	135	137	140	154	139	132
	O	140	144	131	139	140	144	141	143	140	137	135	128	135	136	143	155	140	131
1980	N	141	146	132	140	142	146	139	144	141	139	135	131	138	140	142	155	139	131
	D	143	150	133	141	145	146	142	146	138	141	139	131	139	142	143	159	140	130
1980	J		156		149	147		155		141		137		144	144		165		128
	F		157		149	152				145		139		144	146				130
<b>TERMS OF TRADE</b>										<b>RATIO OF VOLUMES</b>									
<b>TERMES DE L'ÉCHANGE</b>										<b>RAPPORT DES VOLUMES</b>									
										<b>export: import</b>									
1977	IV	100	99	100	100	101	97	102	102	99	103	100	98	107	98	104	112	103	97
1978	I	100	99	98	100	101	96	104	102	101	99	96	96	106	97	103	104	89	91
	II	101	101	100	101	101	96	105	105	101	101	96	99	112	94	106	106	84	100
	III	102	101	103	102	100	97	104	105	101	99	96	96	107	93	103	106	93	94
	IV	103	103	103	103	101	97	105	104	102	99	96	95	106	91	108	108	95	94
1979	I	103	100	104	104	99	98	110	105	100	96	93	92	101	100	106	92	76	97
	II	101	96	102	103	99	99	111	102	96	98	96	96	103	96	104	101	76	95
	III	99	93	100	100	98	97	111	97	94	98	94	93	109	94	104	99	93	96
	IV	99	93	99	98	98	98	111	97	94	96	94	96	96	93	102	100	99	100
1978	N	102	103	102	104	99	98	105	105	101	99	94	95	112	92	105	104	94	91
	D	103	104	101	103	101	96	106	103	102	98	94	95	99	92	108	110	107	96
1979	J	102	102	103	102	99	99	106	104	102	95	90	88	99	102	106	101	68	91
	F	102	100	105	103	98	99	109	105	98	96	93	92	116	98	106	83	86	97
	M	103	99	104	106	98	98	116	104	98	96	96	95	90	100	106	91	76	103
	A	101	97	103	105	100	100	103	103	97	100	99	97	107	97	102	103	78	97
	M	101	96	103	101	99	97	112	102	96	95	94	92	96	93	103	99	78	88
	J	101	94	101	104	97	99	116	102	96	99	95	101	107	98	106	100	72	102
	J	99	93	103	102	98	99	108	101	94	97	92	98	99	95	108	100	102	85
	A	99	93	99	100	96	96	113	96	93	97	93	88	125	92	95	98	80	96
	S	98	92	100	97	98	98	111	94	94	99	97	94	105	95	111	98	95	108
	O	98	94	98	97	97	99	110	98	94	98	94	94	114	96	105	94	91	102
1980	N	99	92	99	99	98	97	111	97	93	96	95	94	87	96	101	101	97	104
	D	99	93	98	98	98	98	112	96	94	95	92	99	90	88	99	108	114	91
1980	J		88		97	98		106		91		95		91	102		97		99
	F		89		97	96				89		95		92	102				106

1) Voir note 1 du tableau 3.

TRENDS IN EC TRADE  
INTRA-EC, EXTRA-EC

TAB. 4

value in Mio ECU

Period Période	EUR 9	Deutsch- land	France	Italia	Nederland	Belg.-Lux.	United Kingdom	Ireland	Danmark	
<b>GRAND TOTAL</b>					<b>MONDE</b>					
<b>import</b>										
1978	I	86 905,2	22 813,9	15 968,2	9 086,1	10 104,5	9 530,7	15 304,7	1 317,9	2 779,2
	II	91 301,7	24 075,4	16 539,7	10 839,9	10 465,3	9 544,9	15 554,1	1 458,0	2 824,3
	III	85 284,3	22 769,2	14 590,6	10 024,9	9 893,5	8 752,3	15 177,6	1 381,1	2 695,1
	IV	98 606,3	25 789,1	17 096,7	14 209,5	11 083,4	10 280,1	15 590,6	1 430,0	3 127,0
1979	I	99 151,0	26 486,9	18 273,9	11 879,7	11 186,7	10 263,4	16 263,1	1 640,6	3 156,7
	II	108 065,9	28 391,9	19 195,6	13 500,6	12 088,7	10 972,3	18 769,7	1 880,8	3 266,4
	III	107 326,7	28 879,7	18 532,1	12 842,4	12 025,0	10 274,0	19 591,1	1 816,4	3 366,5
	IV	125 079,5	32 600,0	22 008,5	18 493,2	13 748,5	12 549,3	20 171,7	1 839,2	3 669,1
1980	I		34 433,5	24 783,5				22 658,7	2 096,8	
1978	N	32 975,9	8 669,4	5 755,4	3 917,0	3 814,0	3 467,5	5 724,7	550,3	1 077,6
	D	33 392,0	8 433,5	5 703,4	6 428,3	3 518,9	3 227,4	4 688,3	379,4	1 012,6
1979	J	30 576,0	8 387,6	5 775,6	3 251,4	3 505,8	2 978,0	5 140,3	538,6	998,7
	F	31 438,9	8 304,1	5 930,2	3 887,0	3 513,0	3 239,1	5 106,4	499,5	959,6
	M	36 802,8	9 793,8	6 566,6	4 735,9	4 170,5	3 720,9	6 025,5	602,6	1 187,0
	A	33 397,4	8 934,1	6 045,8	3 814,0	3 765,1	3 349,9	5 849,4	579,0	1 060,1
	M	38 045,2	9 908,3	6 811,8	5 076,0	4 223,9	3 804,3	6 358,4	695,5	1 164,4
	J	36 339,2	9 540,8	6 330,8	4 616,8	4 105,9	3 479,6	6 619,7	603,4	1 042,3
	J	36 288,4	10 236,5	6 519,6	4 193,1	3 816,4	3 035,0	6 830,7	615,2	1 041,7
	A	34 341,3	9 377,7	5 515,4	3 930,2	4 106,5	3 482,5	6 192,6	590,7	1 145,7
	S	35 526,3	9 267,6	6 499,5	4 719,0	4 189,7	3 300,4	5 849,5	604,9	1 095,6
	O	42 521,4	11 306,5	7 642,6	5 003,1	4 717,7	4 292,7	7 527,5	712,4	1 318,9
	N	41 551,9	10 969,0	7 406,7	5 781,2	4 633,5	4 025,4	6 804,7	680,4	1 250,8
	D	40 804,9	10 374,7	6 960,8	7 674,9	4 514,9	3 784,5	5 923,1	446,3	1 125,6
1980	J		11 102,3	7 594,3	4 859,4	4 560,9		7 691,1	723,1	1 290,1
	F		11 658,5	8 185,7		4 639,5		7 489,7	710,6	1 281,3
	M		11 668,0	9 000,9				7 491,1	664,9	
<b>export</b>										
1978	I	84 764,3	26 196,1	14 418,1	8 712,3	9 956,9	8 698,5	13 598,7	1 022,6	2 161,1
	II	91 352,8	28 072,3	15 865,1	11 053,5	9 863,1	8 807,5	14 198,6	1 089,8	2 402,8
	III	84 326,1	26 499,4	13 799,5	9 929,5	9 195,3	8 048,6	13 561,1	1 140,0	2 152,7
	IV	99 167,0	30 633,1	16 036,2	14 130,2	10 290,8	9 663,5	14 700,2	1 202,3	2 510,7
1979	I	95 593,1	29 602,6	16 768,4	11 252,5	11 077,9	9 726,6	13 511,3	1 107,5	2 546,2
	II	105 134,0	31 187,5	18 192,2	12 932,9	11 537,8	10 311,0	17 127,2	1 246,4	2 592,0
	III	101 079,2	30 256,9	16 651,6	12 642,9	11 147,3	9 485,8	16 937,5	1 377,8	2 579,4
	IV	117 033,1	34 237,3	19 912,7	15 758,8	12 674,1	11 515,9	18 505,6	1 490,1	2 938,6
1980	I		35 556,6	20 112,5				20 074,7	1 410,4	
1978	N	32 671,8	10 079,1	5 319,5	4 128,0	3 529,9	3 148,6	5 176,0	460,4	830,3
	D	33 164,2	9 955,9	5 257,6	5 944,2	3 283,1	3 048,3	4 494,9	351,3	829,0
1979	J	29 284,5	9 204,4	5 049,8	2 969,3	3 564,3	2 896,3	4 509,2	321,5	769,7
	F	30 487,2	9 253,5	5 512,2	4 190,2	3 414,8	3 181,9	3 787,6	382,7	764,3
	M	35 815,2	11 142,6	6 203,1	4 088,4	4 129,1	3 613,1	5 224,6	403,2	1 011,1
	A	33 151,0	10 248,5	5 805,2	3 871,2	3 667,5	3 195,3	5 138,6	394,1	830,6
	M	35 933,0	10 702,5	6 177,5	4 452,3	3 923,4	3 561,7	5 820,4	470,8	824,5
	J	35 925,3	10 226,4	6 200,4	4 621,4	3 941,4	3 401,7	6 295,4	378,0	860,8
	J	34 539,1	10 476,6	6 259,2	3 854,2	3 586,9	3 025,9	6 102,3	534,6	699,5
	A	32 292,6	9 763,3	4 578,5	4 443,5	3 658,8	2 944,7	5 661,8	387,8	854,2
	S	34 090,1	10 022,5	5 816,1	4 347,1	3 915,5	3 347,2	5 248,5	459,2	933,9
	O	40 364,6	12 030,5	6 757,4	5 014,5	4 410,4	4 174,6	6 379,5	536,8	1 060,9
	N	38 667,8	11 577,5	6 646,7	4 527,2	4 390,2	3 667,1	6 300,9	541,2	1 017,2
	D	37 839,4	10 691,6	6 511,2	6 193,3	3 932,4	3 418,3	5 872,4	411,4	808,7
1980	J		11 239,6	5 938,4	3 883,9	4 575,6		6 518,0	427,3	974,8
	F		11 842,5	6 826,0		4 558,0		6 708,5	480,2	1 010,9
	M		12 466,8	7 345,3				6 868,1	502,3	

TAB. 4

ÉVOLUTION DU COMMERCE DE LA CE  
INTRA- ET EXTRA-CE

valeurs en Mio ECU

Period Période	EUR 9	Deutsch- land	France	Italia	Nederland	Belg.-Lux.	United Kingdom	Ireland	Danmark	
<b>INTRA-EC TRADE (EUR 9)</b>		<b>ÉCHANGES INTRA-CE (EUR 9)</b>								
		<b>import</b>								
1978	I	43 961,6	11 453,2	8 124,0	4 048,2	5 663,9	6 609,2	5 754,9	924,4	1 383,8
	II	46 780,4	12 316,8	8 551,5	4 920,8	6 158,0	6 628,8	5 772,8	1 021,6	1 410,2
	III	42 713,2	11 309,0	7 408,8	4 376,0	5 666,8	6 010,9	5 630,9	972,1	1 338,6
	IV	50 296,9	12 777,7	8 935,2	6 397,1	6 347,9	7 066,4	6 225,3	1 003,4	1 543,9
1979	I	51 262,2	13 507,8	9 457,6	5 478,2	6 477,6	7 041,6	6 525,3	1 225,6	1 548,5
	II	55 811,2	14 294,4	9 787,9	6 135,4	6 865,9	7 490,1	8 118,9	1 425,0	1 693,6
	III	52 578,1	13 957,6	8 931,2	5 588,9	6 672,3	6 738,2	7 652,7	1 349,7	1 687,6
	IV	61 828,0	15 635,7	10 899,7	7 864,9	7 648,5	8 360,4	8 203,8	1 410,3	1 804,8
1980	I		16 297,8	11 749,0				8 854,5	1 531,2	
1978	N	16 790,6	4 334,6	2 998,3	1 760,9	2 164,8	2 368,4	2 254,1	392,7	516,6
	D	16 730,9	4 048,0	2 878,3	2 968,4	2 043,0	2 197,2	1 837,8	258,2	499,9
1979	J	15 009,8	4 181,4	2 869,3	1 421,8	1 913,3	1 982,2	1 798,8	387,4	455,7
	F	16 339,1	4 181,4	3 087,7	1 794,7	2 061,7	2 218,1	2 154,9	370,3	470,3
	M	19 703,1	5 143,9	3 498,8	2 259,2	2 505,4	2 632,3	2 579,0	468,0	616,7
	A	17 512,5	4 487,6	3 139,4	1 768,8	2 181,4	2 343,2	2 630,5	424,9	536,7
	M	19 622,5	5 053,6	3 411,4	2 290,0	2 390,8	2 529,5	2 782,4	545,8	619,0
	J	18 502,3	4 749,3	3 234,1	2 079,1	2 300,8	2 395,9	2 755,1	451,8	536,4
	J	18 316,8	5 068,7	3 338,1	1 875,3	2 146,3	2 044,0	2 837,7	452,0	554,7
	A	16 402,3	4 416,8	2 394,3	1 747,1	2 218,9	2 225,0	2 382,0	442,1	576,1
	S	17 525,2	4 473,5	3 200,0	1 966,2	2 338,0	2 213,7	2 333,6	449,6	550,6
	O	21 283,3	5 599,9	3 878,1	2 074,3	2 659,7	2 915,8	2 951,0	530,9	673,7
	N	20 643,9	5 246,2	3 647,7	2 560,2	2 466,2	2 647,5	2 922,4	537,5	616,2
	D	19 664,0	4 809,8	3 374,1	3 216,0	2 592,4	2 448,9	2 359,6	340,1	523,1
1980	J		5 099,3	3 578,5	2 225,3	2 319,1		2 761,1	513,7	645,2
	F		5 623,8	3 987,6		2 560,9		3 073,0	521,2	605,0
	M		5 571,5	4 181,5				3 046,4	498,2	
		<b>export</b>								
1978	I	44 352,8	12 235,8	7 667,0	4 240,2	7 106,8	6 222,9	5 022,6	793,8	1 063,7
	II	47 326,1	12 948,0	8 339,6	5 224,7	7 095,7	6 354,2	5 373,8	831,8	1 158,1
	III	42 655,2	11 771,1	7 091,5	4 764,8	6 346,9	5 680,3	5 095,7	885,7	1 019,3
	IV	51 413,6	14 079,6	8 472,6	6 798,5	7 319,8	6 940,7	5 675,4	948,1	1 179,1
1979	I	52 158,9	14 412,8	9 027,9	5 717,8	8 182,3	7 096,6	5 619,7	844,1	1 257,7
	II	56 532,8	15 222,1	9 773,1	6 350,0	8 460,2	7 518,9	7 020,7	965,3	1 276,5
	III	53 125,0	14 311,6	8 551,5	6 229,9	7 916,5	6 830,0	6 952,2	1 076,4	1 256,8
	IV	62 839,8	16 511,6	10 432,8	7 657,7	9 207,7	8 412,2	8 019,6	1 166,1	1 432,2
1980	I		17 713,3	10 709,6				8 482,3	1 089,9	
1978	N	17 168,0	4 696,2	2 842,6	2 059,8	2 540,7	2 233,9	2 039,2	362,6	393,1
	D	16 737,7	4 442,8	2 697,0	2 702,5	2 323,1	2 215,5	1 705,4	271,4	380,0
1979	J	15 528,7	4 371,7	2 678,3	1 478,2	2 630,4	2 082,7	1 666,2	240,3	381,1
	F	17 147,5	4 601,8	2 976,6	2 172,9	2 525,5	2 354,2	1 822,2	301,5	392,9
	M	19 492,7	5 438,3	3 371,0	2 064,4	3 056,8	2 640,7	2 135,8	302,3	483,5
	A	17 982,1	5 039,2	3 210,0	1 899,4	2 667,1	2 346,1	2 095,5	314,1	410,6
	M	19 367,3	5 316,5	3 247,0	2 158,0	2 909,3	2 570,4	2 405,6	359,8	400,8
	J	19 091,1	4 861,1	3 311,4	2 294,3	2 828,6	2 502,9	2 567,6	288,2	437,0
	J	17 969,2	4 888,1	3 201,2	1 915,3	2 532,1	2 139,4	2 522,7	424,6	345,9
	A	16 418,8	4 438,8	2 218,3	2 184,3	2 589,8	2 108,3	2 166,1	303,7	409,6
	S	18 631,0	4 989,3	3 133,4	2 131,1	2 805,4	2 474,7	2 281,0	352,3	463,8
	O	22 031,2	6 015,5	3 636,7	2 564,2	3 173,5	2 989,9	2 709,6	424,1	517,7
	N	21 033,6	5 534,8	3 518,2	2 277,8	3 211,9	2 729,3	2 842,9	424,1	494,7
	D	19 586,1	4 964,1	3 278,6	2 805,7	2 850,9	2 490,1	2 494,6	317,6	384,6
1980	J		5 565,6	3 209,9	1 918,6	3 340,7		2 682,6	338,3	529,6
	F		5 906,8	3 670,8		3 393,7		2 888,7	370,4	515,3
	M		6 236,8	3 827,5				3 021,5	380,5	

TRENDS IN EC TRADE  
INTRA-EC, EXTRA-EC

TAB. 4

value in Mio ECU

Period Période	EUR 9	Deutsch- land	France	Italia	Nederland	Belg.-Lux.	United Kingdom	Ireland	Danmark	
<b>EXTRA-EC TRADE (EUR 9)</b>										
<b>import</b>										
1978	I	42 943,7	11 360,7	7 844,2	5 038,0	4 440,6	2 921,5	9 549,8	393,5	1 395,4
	II	44 521,3	11 758,7	7 988,2	5 919,1	4 307,3	2 916,1	9 781,4	436,4	1 414,1
	III	42 571,1	11 460,2	7 181,8	5 648,9	4 226,8	2 741,3	9 546,7	409,0	1 356,5
	IV	48 309,4	13 011,4	8 161,4	7 812,5	4 735,5	3 213,7	9 365,3	426,6	1 583,1
1979	I	47 888,8	12 979,1	8 816,3	6 401,5	4 709,2	3 221,8	9 737,8	415,0	1 608,2
	II	52 254,8	14 097,4	9 407,6	7 365,2	5 222,8	3 482,3	10 650,8	455,8	1 572,8
	III	54 748,5	14 921,5	9 600,9	7 253,6	5 352,7	3 535,8	11 938,3	466,8	1 678,9
	IV	63 251,5	16 964,3	11 108,8	10 628,2	6 100,0	4 189,0	11 967,9	429,0	1 864,3
1980	I		18 135,7	13 034,4				13 804,2	565,6	
1978	N	16 185,3	4 334,8	2 757,0	2 156,1	1 649,1	1 099,1	3 470,6	157,6	561,0
	D	16 661,1	4 385,5	2 825,0	3 460,0	1 475,9	1 030,2	2 850,4	121,3	512,7
1979	J	15 566,2	4 206,2	2 906,3	1 829,6	1 592,6	995,9	3 341,5	151,2	542,9
	F	15 099,8	4 122,7	2 842,6	2 092,3	1 451,3	1 021,0	2 951,5	129,2	489,3
	M	17 099,7	4 649,9	3 067,8	2 476,7	1 665,2	1 088,7	3 446,5	134,7	570,3
	A	15 884,9	4 446,5	2 906,3	2 045,3	1 583,7	1 006,7	3 218,9	154,1	523,5
	M	18 420,0	4 854,6	3 400,4	2 785,9	1 833,1	1 274,8	3 576,0	149,8	545,4
	J	17 836,9	4 791,5	3 096,7	2 537,7	1 805,2	1 083,7	3 864,6	151,6	505,9
	J	17 971,6	5 168,0	3 181,5	2 317,8	1 670,1	990,9	3 993,1	163,2	487,0
	A	17 939,0	4 960,9	3 121,1	2 183,1	1 887,6	1 257,6	3 810,6	148,6	569,6
	S	18 001,1	4 974,1	3 299,5	2 752,8	1 851,7	1 086,8	3 515,9	155,3	545,0
	O	21 238,1	5 706,6	3 764,5	2 928,8	2 057,9	1 376,9	4 576,5	181,5	645,3
	N	20 908,0	5 722,9	3 759,0	3 221,1	2 167,3	1 377,9	3 882,3	142,9	634,6
	D	21 140,9	5 564,9	3 586,6	4 458,9	1 922,5	1 335,6	3 563,6	106,3	602,4
1980	J		6 003,0	4 015,8	2 634,1	2 241,7		4 929,9	209,4	644,9
	F		6 034,6	4 198,0		2 078,6		4 416,7	189,4	676,3
	M		6 096,5	4 819,4				4 444,7	166,7	
<b>export</b>										
1978	I	40 411,5	13 960,3	6 751,1	4 472,1	2 850,1	2 475,7	8 576,1	228,8	1 097,4
	II	44 026,7	15 124,2	7 525,5	5 828,8	2 767,4	2 453,3	8 824,8	258,0	1 244,7
	III	41 670,9	14 728,3	6 708,0	5 164,7	2 848,4	2 368,3	8 465,4	254,3	1 133,4
	IV	47 753,5	16 553,5	7 563,6	7 331,7	2 971,1	2 722,8	9 024,9	254,3	1 331,6
1979	I	43 434,3	15 189,9	7 740,6	5 534,7	2 895,6	2 630,0	7 891,6	263,4	1 288,5
	II	48 601,2	15 965,4	8 419,1	6 589,8	3 131,6	2 792,1	10 106,5	281,1	1 315,5
	III	47 954,2	15 945,3	8 100,1	6 413,1	3 230,8	2 655,7	9 985,3	301,4	1 322,6
	IV	54 193,3	17 725,7	9 480,0	8 101,0	3 466,4	3 103,7	10 486,0	324,0	1 506,4
1980	I		17 843,3	9 402,9				11 592,4	320,6	
1978	N	15 503,8	5 382,9	2 476,9	2 068,1	989,2	914,7	3 136,8	97,9	437,3
	D	16 426,6	5 513,2	2 560,6	3 241,7	960,0	832,8	2 789,5	79,9	449,0
1979	J	13 755,8	4 832,7	2 371,6	1 491,1	933,9	813,7	2 843,0	81,1	388,6
	F	13 339,6	4 651,8	2 535,6	2 017,3	889,3	827,7	1 965,4	81,1	371,4
	M	16 322,6	5 704,3	2 832,1	2 024,0	1 072,3	972,4	3 088,8	100,9	527,7
	A	15 168,9	5 209,3	2 595,2	1 971,8	1 000,3	849,2	3 043,1	79,9	420,0
	M	16 565,7	5 386,0	2 930,5	2 294,4	1 014,1	991,3	3 414,8	111,0	423,8
	J	16 834,2	5 365,3	2 889,0	2 327,0	1 112,8	898,8	3 727,8	89,8	423,7
	J	16 569,9	5 588,5	3 058,0	1 938,9	1 054,8	886,6	3 579,6	110,0	353,6
	A	15 873,8	5 324,5	2 360,2	2 259,1	1 069,0	836,4	3 495,7	84,1	444,6
	S	15 459,1	5 033,2	2 682,6	2 216,1	1 110,2	872,5	2 967,6	106,9	470,1
	O	18 333,4	6 015,0	3 120,7	2 450,3	1 236,9	1 184,7	3 669,9	112,7	543,1
	N	17 634,2	6 042,7	3 128,5	2 249,4	1 178,3	937,8	3 458,0	117,1	522,5
	D	18 253,3	5 727,6	3 232,7	3 387,6	1 081,6	928,2	3 377,8	93,8	424,1
1980	J		5 674,0	2 728,5	1 965,2	1 234,9		3 835,4	89,0	445,2
	F		5 935,8	3 155,2		1 164,2		3 819,8	109,8	495,6
	M		6 330,0	3 517,9				3 846,6	121,8	



TAB. 4

ÉVOLUTION DU COMMERCE DE LA CE  
INTRA- ET EXTRA-CE

valeurs en Mio ECU

Period Période	EUR 9	Deutsch- land	France	Italia	Nederland	Belg.-Lux.	United Kingdom	Ireland	Danmark	
<b>INTRA-EC TRADE (EUR 9)</b>					<b>ÉCHANGES INTRA-CE (EUR 9)</b>					
					Trade balance <sup>1)</sup> Balance commerciale <sup>1)</sup>					
1978	I	391,2	782,6	-457,0	192,1	1 442,9	-386,3	-732,3	-130,6	-320,1
	II	545,7	631,3	-211,9	303,9	937,7	-274,6	-398,9	-189,8	-252,0
	III	-158,0	462,0	-317,7	388,8	680,1	-330,6	-535,0	-186,4	-319,3
	IV	1 116,7	1 301,9	-462,7	401,4	971,9	-125,8	-549,9	-155,4	-364,9
1979	I	896,7	905,0	-429,7	239,6	1 704,7	55,0	-905,5	-381,5	-290,8
	II	721,7	927,7	-14,8	214,7	1 540,3	28,8	-1 098,1	-459,7	-417,1
	III	546,9	354,0	-379,7	641,0	1 244,3	91,9	-700,5	-273,3	-430,8
	IV	1 011,8	875,9	-466,9	-207,2	1 559,2	51,8	-184,1	-244,2	-372,6
1980	I		1 415,5	-1 039,4				-372,3	-441,4	
1978	N	377,4	361,6	-155,8	299,0	375,9	-134,5	-215,0	-30,2	-123,5
	D	6,8	394,7	-181,4	-265,9	280,1	18,3	-132,4	13,2	-119,9
1979	J	518,9	190,3	-191,0	56,4	717,1	100,5	-132,6	-147,0	-74,7
	F	808,4	420,4	-111,1	378,2	463,8	136,0	-332,7	-68,8	-77,4
	M	-210,4	294,4	-127,8	-194,8	551,4	8,4	-443,2	-165,7	-133,2
	A	469,6	551,6	70,6	130,6	485,7	2,9	-535,0	-110,8	-126,1
	M	-255,2	262,9	-164,4	-132,0	518,5	40,9	-376,8	-185,9	-218,2
	J	588,8	111,9	77,3	215,2	527,8	107,1	-187,5	-163,6	-99,4
	J	-347,6	-180,6	-136,9	40,0	385,8	95,3	-315,0	-27,4	-208,8
	A	16,5	22,0	-176,0	437,2	370,9	-116,7	-215,9	-138,4	-166,5
	S	1 105,8	515,8	-66,5	164,9	467,3	261,0	-52,6	-97,3	-86,8
	O	747,9	415,6	-241,2	489,9	513,9	74,1	-241,3	-106,8	-155,9
	N	389,7	288,7	-129,6	-282,4	745,4	81,8	-179,5	-113,4	-121,6
	D	-77,9	154,3	-95,6	-410,3	258,5	41,2	135,0	-22,4	-138,6
1980	J		466,3	-368,6	-306,7	1 021,7		-78,5	-175,4	-115,6
	F		282,9	-316,9		832,9		-184,3	-150,8	-89,7
	M		665,3	-354,1				-24,4	-117,7	
<b>EXTRA-EC TRADE (EUR 9)</b>					<b>COMMERCE EXTRA-CE (EUR 9)</b>					
					Trade balance <sup>1)</sup> Balance commerciale <sup>1)</sup>					
1978	I	-2 532,1	2 599,6	-1 093,1	-565,9	-1 590,5	-445,9	-973,8	-164,7	-297,9
	II	-494,6	3 365,5	-462,6	-90,4	-1 539,9	-462,8	-956,6	-178,4	-169,4
	III	-900,2	3 268,2	-473,8	-484,1	-1 378,4	-373,0	-1 081,3	-154,7	-223,1
	IV	-556,0	3 542,1	-597,8	-480,8	-1 764,4	-490,8	-340,5	-172,3	-251,5
1979	I	-4 454,6	2 210,7	-1 075,8	-866,8	-1 813,5	-591,8	-1 846,3	-151,5	-319,7
	II	-3 653,6	1 868,0	-988,5	-775,4	-2 091,2	-690,2	-544,3	-174,7	-257,3
	III	-6 794,3	1 023,8	-1 500,8	-1 840,5	-2 122,0	-880,1	-1 953,0	-165,3	-356,4
	IV	-9 058,2	761,4	-1 628,9	-2 527,2	-2 633,2	-1 085,2	-1 481,9	-105,0	-357,9
1980	I		-292,4	-3 631,5				-2 211,7	-245,0	
1978	N	-681,5	1 048,1	-280,1	-88,0	-660,0	-184,4	-333,8	-59,7	-123,7
	D	-234,6	1 127,7	-264,5	-218,3	-515,9	197,5	-60,9	-41,4	-63,8
1979	J	-1 810,4	626,5	-534,8	-338,5	-658,7	-182,2	-498,5	-70,1	-154,3
	F	-1 760,2	529,1	-307,0	-75,0	-562,0	-193,2	-986,1	-48,1	-117,9
	M	-777,1	1 054,4	-235,7	-452,7	-592,9	-116,2	-357,7	-33,7	-42,6
	A	-716,0	762,8	-311,1	-73,4	-583,3	-157,5	-175,7	-74,2	-103,5
	M	-1 854,3	531,3	-469,9	-491,6	-819,0	-283,5	-161,2	-38,8	-121,7
	J	-1 002,7	573,8	-207,7	-210,7	-692,4	-184,9	-324,3	-61,8	-82,1
	J	-1 401,7	420,5	-123,5	-378,9	-615,3	-104,4	-413,5	-53,2	-133,5
	A	-2 065,2	363,6	-760,8	76,1	-818,5	-421,2	-314,9	-64,5	-125,0
	S	-2 542,0	239,1	-616,9	-536,8	-741,5	-214,3	-548,4	-48,4	-74,9
	O	-2 904,7	308,4	-643,8	-478,5	-821,1	-192,2	-906,6	-68,8	-102,1
	N	-3 273,8	319,8	-630,5	-971,7	-989,1	-440,2	-424,3	-25,4	-112,1
	D	-2 887,6	162,6	-354,0	-1 071,4	-840,5	-407,4	-185,8	-12,5	-178,3
1980	J		-329,0	-1 287,3	-668,8	-1 006,8		-1 173,0	-120,4	-199,7
	F		-98,9	-1 042,9		-914,4		-596,9	-79,7	-180,8
	M		133,5	-1 301,5				-598,1	-44,9	

1) - = Import surplus.

1) - = Excédent d'importations.

INTRA-EC TRADE 2)

value in Mio ECU

Trading partners Pays partenaires	Period Période	Importing countries - Pays importateur										
		EUR 9	Deutsch- land	France	Italia	Nederland	Belg.-Lux.	United Kingdom	Ireland	Danmark		
Deutschland	1978	I	11 565,5		2 973,3	1 554,1	2 634,5	2 165,2	1 578,8	91,7	568,1	
		II	12 215,8		3 175,8	1 833,1	2 646,1	2 211,7	1 655,4	101,4	592,2	
		III	11 289,1		2 720,8	1 749,9	2 497,7	2 008,8	1 623,4	100,9	587,4	
		IV	13 548,4		3 324,9	2 529,1	2 770,6	2 373,3	1 798,1	104,9	647,6	
	1979	I	13 342,8		3 459,8	2 128,3	2 828,4	2 257,6	1 918,8	134,6	615,4	
		II	14 468,4		3 535,7	2 340,7	2 955,4	2 459,8	2 388,3	126,8	661,6	
		III	13 539,3		3 207,0	2 256,4	2 844,7	2 260,1	2 208,2	114,9	647,9	
		IV	15 950,6		3 824,3	3 017,2	3 256,3	2 712,6	2 299,8	109,6	730,6	
	1980	I			4 081,4				2 443,2	113,2		
	1978	N	4 464,3		1 115,0	711,6	950,1	787,9	636,0	42,1	221,5	
		D	4 611,3		1 074,3	1 160,0	835,0	747,2	570,8	26,5	197,5	
	1979	F	4 268,5		1 123,5	713,4	889,0	701,7	629,4	34,3	177,3	
		M	5 135,9		1 261,6	861,0	1 082,3	852,8	785,1	43,5	249,6	
		A	4 617,2		1 122,4	685,6	929,3	809,2	821,2	41,1	208,2	
		M	5 125,4		1 249,4	856,3	1 039,4	834,2	857,9	49,5	238,8	
		J	4 683,2		1 163,0	799,6	985,3	763,5	723,3	36,1	212,3	
		J	4 593,9		1 201,2	738,3	890,0	713,8	802,0	41,1	207,4	
		A	4 197,7		876,6	700,5	972,9	718,4	670,1	36,3	223,0	
		S	4 654,6		1 129,5	817,6	982,3	772,9	698,3	37,5	216,5	
		O	5 370,4		1 365,4	801,2	1 149,7	932,5	816,1	38,7	266,3	
		N	5 274,5		1 263,2	984,8	1 088,4	837,6	805,5	37,2	257,8	
		D	5 239,1		1 195,3	1 225,8	1 021,7	873,2	680,9	33,7	208,4	
		1980	J			1 264,4	837,5	994,6		751,0	41,6	237,9
	F				1 401,3		1 064,9		864,0	35,0	241,8	
	M				1 415,3				833,9	36,8		
	France	1978	I	7 713,8	2 739,9		1 300,9	809,0	1 536,4	1 138,6	72,4	116,7
			II	8 430,7	2 891,1		1 714,6	832,5	1 619,7	1 155,0	84,4	133,5
			III	7 268,1	2 483,4		1 402,5	677,5	1 368,2	1 166,7	60,2	109,6
			IV	8 994,3	2 980,1		2 015,4	822,4	1 712,5	1 252,4	69,2	142,4
		1979	I	9 067,4	3 246,9		1 733,5	875,1	1 665,7	1 324,0	85,3	136,9
II			10 071,5	3 389,7		1 990,0	927,1	1 830,1	1 679,4	94,0	161,2	
III			8 743,1	3 060,0		1 668,6	795,7	1 535,4	1 431,4	83,6	168,4	
IV			10 837,9	3 583,0		2 586,4	982,0	1 901,1	1 540,7	76,4	168,4	
1980		I		3 814,1					1 764,5	104,7		
1978		N	2 935,9	1 023,3		525,8	279,8	574,0	460,5	26,8	45,7	
		D	3 111,5	936,7		931,7	272,1	544,1	357,8	20,0	49,1	
1979		J	2 622,9	996,4		483,4	242,4	461,8	369,7	27,0	42,3	
		F	2 926,5	1 016,5		573,8	274,2	550,1	445,3	26,8	39,8	
		M	3 495,2	1 233,8		675,5	358,4	631,4	510,2	31,5	54,3	
		A	3 125,2	1 112,6		570,3	300,3	568,2	497,8	24,7	51,3	
		M	3 552,3	1 216,8		742,6	317,0	600,6	580,2	38,0	57,1	
		J	3 336,0	1 059,3		678,1	312,4	589,6	612,4	30,7	53,7	
		J	3 178,7	1 188,9		552,8	279,8	495,6	576,4	24,6	60,5	
		A	2 697,7	904,5		571,5	249,0	458,4	426,5	30,8	57,0	
	S	2 793,7	966,8		544,4	267,8	535,5	401,0	28,4	49,8		
	O	3 575,4	1 250,5		693,1	312,8	667,6	564,2	29,5	57,7		
	N	3 597,7	1 173,1		834,6	329,6	624,7	557,4	23,1	55,1		
	D	3 621,9	1 158,8		1 054,0	340,2	566,5	423,3	23,8	55,3		
1980	J		1 166,5		714,7	348,0		544,4	36,3	49,0		
	F		1 315,6			322,5		617,8	32,4	46,1		
	M		1 331,0					602,1	36,4			
0006	1978	I										
		II										
		III										
		IV										
	1979	I										
		II										
		III										
		IV										
	1980	I										
		II										
		III										
		IV										

2) On basis of import.

TAB. 4

ÉVOLUTION DU COMMERCE DE LA CE  
INTRA- ET EXTRA-CEÉCHANGES INTRA-CE <sup>2)</sup>

valeurs en Mio ECU

Trading partners Pays partenaires	Period Période	Importing countries - Pays importateur								
		EUR 9	Deutsch- land	France	Italia	Nederland	Belg.-Lux.	United Kingdom	Ireland	Danmark
Italia	1978 I	5 159,4	2 022,2	1 534,0		383,5	386,3	707,6	37,1	88,7
	II	5 603,6	2 324,2	1 681,8		383,9	367,1	705,5	47,3	93,8
	III	5 423,7	2 296,5	1 529,7		385,1	375,9	698,4	46,2	91,7
	IV	5 968,7	2 446,9	1 772,3		419,0	398,6	786,6	41,4	104,0
	1979 I	6 219,3	2 447,7	1 897,9		481,1	423,6	817,9	38,8	112,3
	II	6 516,3	2 530,2	1 990,1		418,5	443,9	971,6	45,7	116,3
	III	6 432,4	2 562,8	1 847,1		423,6	435,0	1 016,9	39,8	107,4
	IV	7 076,6	2 750,2	2 175,6		463,9	487,0	1 033,2	47,1	119,6
	1980 I		2 716,0	2 368,8				1 039,7	40,8	
	1978 N	2 031,6	819,6	598,9		147,1	129,7	284,8	15,2	36,2
	D	1 796,5	735,2	551,5		124,3	121,0	221,8	9,4	33,4
	1979 J	1 825,5	760,7	561,6		134,7	112,0	217,3	12,0	27,2
	F	2 014,9	773,4	618,6		163,3	141,3	265,3	11,0	42,1
	M	2 374,2	913,4	717,2		183,1	165,2	336,5	15,9	42,8
	A	2 069,3	784,0	648,2		127,6	137,9	327,0	12,9	31,9
	M	2 228,6	867,3	692,0		147,5	140,8	319,3	19,3	42,3
	J	2 207,3	878,4	649,3		143,7	150,3	330,7	13,5	41,4
	J	2 517,6	1 023,7	757,7		148,2	146,8	393,9	14,7	32,7
	A	1 957,4	803,9	480,5		146,2	155,1	317,8	13,6	40,3
	S	1 935,7	734,8	608,9		131,9	126,3	288,4	11,5	33,9
	O	2 689,1	1 042,6	835,7		172,9	192,5	380,0	15,3	50,0
	N	2 319,7	905,9	702,7		149,6	146,7	353,8	22,1	38,9
	D	2 065,5	801,9	636,9		140,5	138,7	306,7	9,7	31,1
	1980 J		804,9	643,5		142,4		314,0	14,1	30,8
	F		971,8	862,4		162,3		356,2	12,1	37,0
	M		938,6	862,2				370,8	14,9	
	Nederland	1978 I	7 367,3	3 203,9	1 070,4	415,5		1 634,3	842,2	39,0
II		7 255,9	3 280,5	1 025,4	444,8		1 513,7	787,2	38,6	165,7
III		6 565,3	2 948,4	853,3	394,4		1 411,6	779,0	34,1	144,5
IV		7 598,7	3 215,9	1 055,7	598,2		1 683,8	839,9	41,4	164,0
1979 I		8 361,9	3 603,7	1 180,1	556,3		1 790,3	967,5	67,5	196,5
II		8 732,2	3 741,6	1 197,7	550,2		1 772,0	1 163,7	81,3	225,8
III		8 125,5	3 573,7	1 046,8	547,3		1 591,8	1 097,5	64,0	204,4
IV		9 660,2	4 004,3	1 300,3	722,7		2 158,2	1 182,6	72,8	219,2
1980 I			4 204,0	1 382,5				1 254,8	86,1	
1978 N		2 577,0	1 093,9	358,9	174,9		565,5	319,3	14,2	50,4
D		2 520,2	1 059,8	356,1	266,3		526,6	244,3	10,4	56,7
1979 J		2 480,1	1 164,4	367,0	116,1		469,4	273,5	22,8	66,9
F		2 576,5	1 106,0	382,1	171,8		527,5	308,2	20,1	61,0
M		3 189,5	1 333,1	430,8	268,1		678,3	386,9	24,7	67,5
A		2 730,6	1 179,7	398,0	165,9		522,2	359,6	29,4	75,8
M		3 121,7	1 351,2	416,5	210,7		612,1	416,2	32,2	82,8
J		2 812,8	1 209,7	383,0	173,7		570,1	390,6	19,4	66,2
J		2 694,2	1 218,5	372,8	193,8		427,7	381,4	24,9	75,1
A		2 680,0	1 170,6	305,6	152,2		578,1	391,5	18,8	63,2
S		2 620,6	1 185,3	368,6	201,1		457,1	324,8	20,2	63,5
O		3 231,6	1 373,5	431,6	170,8		740,6	415,9	25,4	73,8
N		3 305,1	1 402,1	448,7	241,9		658,6	445,2	27,1	81,5
D		2 928,8	1 242,3	420,3	308,4		549,1	328,3	18,1	62,3
1980 J			1 441,9	432,5	225,7			418,6	27,7	119,6
F			1 394,9	466,5				415,7	33,4	109,1
M			1 367,2	483,3				437,3	24,9	

<sup>2)</sup> Sur la base des importations.

INTRA-EC TRADE <sup>2)</sup>

value in Mio ECU

Trading partners Pays partenaires	Period Période	Importing countries - Pays importateur								
		EUR 9	Deutsch- land	France	Italia	Nederland	Belg.-Lux.	United Kingdom	Ireland	Danmark
Belg.-Lux.	1978 I	5 496,7	1 932,3	1 467,9	291,2	1 078,6		593,6	31,7	101,3
	II	6 161,1	2 119,1	1 562,7	360,2	1 429,8		559,5	28,5	101,3
	III	5 452,2	1 917,4	1 286,5	309,2	1 280,3		536,8	21,3	100,6
	IV	6 510,1	2 222,0	1 614,8	512,9	1 441,4		581,6	23,7	113,8
	1979 I	6 587,3	2 278,5	1 729,2	443,1	1 381,1		608,1	46,2	101,1
	II	7 247,4	2 423,8	1 749,0	523,8	1 497,6		865,1	49,6	138,5
	III	6 731,4	2 286,2	1 552,7	432,1	1 434,9		849,3	39,5	136,8
	IV	7 970,4	2 524,8	2 019,4	622,8	1 669,5		965,5	39,0	129,4
	1980 I		2 616,7	2 282,2				1 237,4	36,2	
	1978 N	2 162,1	756,1	530,7	152,1	474,8		200,6	10,6	37,2
	D	2 235,8	698,8	523,0	245,1	549,4		171,5	6,0	42,0
	1979 J	2 012,5	682,3	536,5	116,0	445,7		181,4	14,4	36,1
	F	2 064,5	699,5	561,7	146,1	425,9		189,0	13,3	29,0
	M	2 510,7	896,5	630,6	180,7	510,2		238,3	18,4	35,8
	A	2 305,0	755,8	556,1	148,7	517,0		273,7	16,6	37,1
	M	2 452,9	837,4	596,0	199,0	495,5		256,1	18,4	50,5
	J	2 502,1	830,0	596,4	176,4	489,6		344,6	14,7	50,4
	J	2 251,8	776,0	558,7	151,8	412,8		301,5	15,9	35,2
	A	1 969,7	680,8	370,0	126,5	470,5		266,2	10,3	45,4
	S	2 510,3	830,3	624,4	153,7	556,5		273,0	13,3	59,1
	O	2 844,5	963,1	713,9	173,7	595,7		335,3	13,6	49,1
	N	2 489,3	816,5	656,2	190,9	428,3		341,8	13,4	42,2
	D	2 702,9	750,2	649,4	257,1	696,8		296,4	12,0	41,1
	1980 J		813,4	707,7	190,2	465,6		368,9	11,7	54,0
	F		914,6	730,7		564,5		451,2	12,9	40,1
	M		888,2	843,5				418,6	11,7	
United Kingdom	1978 I	4 788,9	1 086,0	891,0	375,5	646,1	806,2		642,6	341,5
	II	5 099,9	1 198,6	895,9	429,1	731,5	818,9		710,0	315,9
	III	4 819,5	1 200,7	813,1	379,5	672,5	761,4		697,7	294,6
	IV	5 486,9	1 361,7	934,8	579,4	732,2	804,8		709,7	364,4
	1979 I	5 621,9	1 389,1	964,5	469,8	761,4	819,0		839,2	379,0
	II	6 519,1	1 655,9	1 076,4	595,0	910,1	883,6		1 016,1	382,0
	III	6 656,0	1 902,2	1 041,8	504,0	991,3	805,8		996,1	414,8
	IV	7 685,6	2 079,2	1 303,5	724,1	1 098,6	1 001,0		1 051,2	428,0
	1980 I		2 201,2	1 332,6					1 134,6	
	1978 N	1 876,1	462,7	319,3	150,0	259,3	283,2		278,8	122,7
	D	1 785,2	455,4	300,1	285,8	211,7	231,3		182,1	118,9
	1979 J	1 608,5	415,4	263,8	129,1	191,2	265,9		249,4	93,7
	F	1 811,9	429,2	327,3	142,1	262,2	271,4		261,1	118,7
	M	2 190,0	544,3	373,1	198,3	310,5	271,1		328,9	163,6
	A	1 944,5	481,8	342,0	155,1	260,5	279,1		296,5	129,5
	M	2 358,9	584,6	374,2	228,5	335,6	306,9		384,2	144,9
	J	2 204,0	588,8	359,6	211,9	315,4	285,1		333,7	109,7
	J	2 233,8	661,2	366,1	168,7	343,1	227,0		326,1	141,6
	A	2 186,7	673,9	293,2	146,3	322,9	277,4		328,5	144,5
	S	2 232,9	566,9	382,7	188,9	347,5	286,6		335,2	125,0
	O	2 615,8	715,9	433,9	181,7	365,0	342,9		403,1	173,4
	N	2 740,4	719,2	475,6	246,9	401,9	352,0		408,2	136,6
	D	2 337,6	647,8	394,1	294,1	347,1	291,7		240,4	122,5
	1980 J		642,7	431,6	185,7	313,9			377,7	151,1
	F		766,0	422,8		391,4			389,2	126,7
	M		791,8	478,1					368,7	

<sup>2)</sup> On basis of import.

TAB. 4

ÉVOLUTION DU COMMERCE DE LA CE  
INTRA- ET EXTRA-CE

## ÉCHANGES INTRA-CE 2)

valeurs en Mio ECU

Trading partners Pays partenaires	Period Période	Importing countries - Pays importateur										
		EUR 9	Deutsch- land	France	Italia	Nederland	Belg.-Lux.	United Kingdom	Ireland	Danmark		
Ireland	1978	I	795,7	82,2	76,4	14,7	39,0	35,3	542,7		5,5	
		II	847,9	93,5	97,4	24,6	44,8	48,9	531,0		7,7	
		III	850,5	85,8	114,2	19,6	70,8	44,2	505,6		10,2	
		IV	975,4	114,6	115,1	33,4	65,0	45,5	594,0		7,9	
	1979	I	845,7	98,9	93,2	20,2	54,4	33,1	538,7		7,3	
		II	1 001,8	120,0	113,6	29,0	63,8	52,0	615,1		8,2	
		III	1 045,1	118,5	118,2	29,7	76,3	62,9	631,7		7,8	
		IV	1 140,0	127,8	131,9	46,8	51,3	46,5	725,9		9,6	
	1980	I		135,9	134,9				665,3			
		1978	N	346,5	35,1	35,9	10,1	22,5	13,0	226,9		2,9
	1979	D	271,6	33,8	35,1	16,3	19,8	10,5	153,7		2,4	
		J	238,4	29,0	26,4	6,0	15,0	8,5	151,6		1,9	
		F	303,7	28,0	32,0	7,5	20,1	9,5	204,2		2,5	
		M	303,4	41,9	34,8	6,8	19,2	14,8	183,0		3,0	
		A	308,9	33,5	31,7	8,1	17,8	11,9	203,1		2,8	
		M	347,0	42,3	39,5	10,8	23,6	18,7	209,5		2,6	
		J	348,7	44,2	42,3	10,2	22,3	20,6	206,4		2,8	
		J	399,2	52,1	43,4	11,5	30,1	20,5	239,3		2,2	
		A	299,1	29,8	33,6	9,4	25,0	21,3	177,3		2,7	
		S	338,2	36,6	41,2	8,7	21,1	18,1	209,6		2,8	
		O	423,8	48,4	48,1	16,3	18,4	19,6	269,6		3,4	
		N	405,2	41,6	49,7	13,5	18,7	10,9	266,7		4,1	
		D	307,0	37,9	34,2	17,0	14,2	14,8	186,6		2,3	
		1980	J		42,0	45,6	9,8	17,5		214,2		2,7
			F		46,3	43,4		20,7		222,9		4,2
			M		47,6	45,9				228,8		
	Danmark	1978	I	1 074,2	386,7	111,0	96,4	73,3	45,4	351,5	10,0	
			II	1 165,4	409,8	112,5	114,3	89,5	48,6	379,1	11,6	
III			1 045,0	376,7	91,1	121,0	82,9	40,7	320,9	11,7		
IV			1 214,2	436,5	117,7	128,8	97,3	48,0	372,7	13,3		
1979		I	1 215,8	443,1	133,0	127,1	96,1	52,3	350,3	13,9		
		II	1 254,5	433,2	125,3	106,6	93,3	48,6	435,8	11,6		
		III	1 305,4	454,2	117,6	150,8	105,8	47,2	417,9	11,8		
		IV	1 506,8	566,2	144,7	144,9	126,8	54,0	456,0	14,2		
1980		I		669,9	166,7				449,7	15,6		
		1978	N	397,1	143,9	39,6	36,3	31,1	15,1	126,1	4,9	
1979		D	398,8	128,3	38,3	63,0	30,7	16,5	118,0	3,8		
		J	338,5	133,3	39,8	18,3	27,4	16,3	98,2	5,2		
		F	372,5	128,8	42,5	40,1	27,0	16,7	113,5	3,8		
		M	504,4	180,9	50,6	68,7	41,7	18,6	138,9	4,9		
		A	411,8	140,1	41,0	35,1	29,0	14,7	148,1	3,8		
		M	435,7	154,1	43,9	42,0	32,2	16,1	143,3	4,2		
		J	408,2	138,9	40,4	29,5	32,0	16,6	147,1	3,6		
		J	447,5	148,3	38,1	58,4	42,2	12,6	143,1	4,7		
		A	413,9	153,3	34,8	40,7	32,5	16,3	132,7	3,6		
		S	439,3	152,7	44,7	51,7	31,1	17,2	138,4	3,5		
		O	532,7	205,8	49,0	37,4	45,2	20,1	169,8	5,5		
		N	512,0	187,7	51,6	47,6	49,7	17,0	152,1	6,4		
		D	461,2	170,9	44,1	59,7	31,9	14,9	137,4	2,4		
		1980	J		187,9	53,2	61,9	37,1		150,0	4,6	
			F		214,7	60,4		34,5		145,2	6,2	
			M		207,2	53,1				154,9	4,9	

2) Sur la base des importations.

TRENDS IN EC TRADE  
major areas

TAB. 5

value in Mio ECU

Period Période	EUR 9	Deutsch- land	France	Italia	Nederland	Belg.-Lux.	United Kingdom	Ireland	Danmark	
<b>CLASS 1 COUNTRIES</b>					<b>PAYS DE LA CLASSE 1</b>					
<b>import</b>										
1978	I	21 778,8	6 033,5	3 345,0	1 975,6	1 931,8	1 436,6	5 808,9	230,3	1 017,0
	II	24 021,6	6 492,9	3 619,7	2 514,3	2 040,0	1 480,3	6 593,2	276,5	1 004,6
	III	21 585,7	6 041,7	3 097,5	2 219,6	1 942,8	1 356,1	5 707,3	264,3	956,4
	IV	25 345,1	7 331,5	3 715,7	3 137,4	2 195,2	1 595,9	5 954,6	278,2	1 136,7
1979	I	25 388,3	7 200,8	3 963,1	2 712,5	2 236,0	1 646,0	6 181,2	279,0	1 169,7
	II	27 250,4	7 560,1	4 326,6	3 082,5	2 315,8	1 907,0	6 669,5	298,4	1 090,4
	III	27 146,6	7 538,6	3 858,6	2 885,5	2 310,8	1 720,4	7 471,0	279,8	1 081,9
	IV	31 610,4	8 938,5	4 692,2	4 033,6	2 597,8	2 115,7	7 670,4	288,8	1 273,4
1980	I		9 493,0	5 297,7				8 271,1	342,4	
1978	N	8 667,2	2 453,6	1 296,8	855,6	776,7	533,1	2 232,9	110,5	408,0
	D	8 471,1	2 467,2	1 220,1	1 371,0	666,9	523,6	1 783,6	71,0	367,6
1979	J	8 087,2	2 249,0	1 266,6	786,5	740,7	461,0	2 088,0	99,3	396,2
	F	7 873,0	2 273,0	1 255,4	849,3	647,8	546,5	1 852,1	94,0	354,9
	M	9 367,4	2 678,3	1 441,4	1 075,5	847,4	581,2	2 243,3	86,0	414,4
	A	8 373,1	2 402,8	1 372,4	919,4	725,0	540,6	1 949,3	100,9	362,6
	M	9 454,8	2 656,1	1 566,0	1 045,1	839,5	680,0	2 177,6	100,5	390,1
	J	9 349,5	2 499,1	1 386,0	1 119,0	750,8	607,5	2 549,1	97,4	340,6
	J	9 188,5	2 622,0	1 352,8	989,7	758,8	481,4	2 586,7	95,3	301,9
	A	8 658,0	2 466,0	1 143,3	841,2	818,1	611,8	2 319,1	92,5	366,0
	S	8 688,5	2 451,7	1 363,1	1 054,3	733,2	531,0	2 099,0	91,9	364,3
	O	10 775,2	2 952,9	1 567,5	1 105,5	902,2	716,5	2 979,6	120,5	430,5
	N	10 561,4	3 095,4	1 641,6	1 138,9	920,9	672,3	2 549,8	99,7	442,9
	D	10 270,9	2 891,9	1 483,7	1 781,4	772,0	657,6	2 196,5	68,1	419,6
1980	J		3 115,1	1 629,8	1 031,8	868,6		2 871,1	130,0	462,9
	F		3 126,2	1 701,5		907,0		2 721,2	118,1	487,8
	M		3 250,5	1 966,0				2 682,7	99,1	
<b>export</b>										
1978	I	20 863,2	7 971,3	2 825,6	2 119,3	1 363,8	1 178,2	4 460,9	132,6	811,4
	II	22 636,8	8 596,2	3 200,8	2 669,0	1 324,8	1 172,9	4 634,7	154,1	884,2
	III	21 540,8	8 422,9	2 856,6	2 429,9	1 327,8	1 122,9	4 461,8	147,1	773,8
	IV	24 928,5	9 593,3	3 267,7	3 447,5	1 380,6	1 267,5	4 871,2	154,8	946,0
1979	I	23 483,6	9 049,4	3 342,9	2 751,5	1 430,7	1 326,5	4 475,8	151,6	955,0
	II	26 542,3	9 823,1	3 673,7	3 213,1	1 508,1	1 413,2	5 785,7	155,8	969,3
	III	25 651,7	9 410,1	3 424,8	3 131,4	1 557,3	1 379,0	5 642,6	164,7	941,7
	IV	29 239,3	10 692,8	3 948,2	3 874,7	1 680,1	1 614,9	6 191,0	177,9	1 059,7
1980	I		10 926,0	4 047,9				6 829,5	186,0	
1978	N	8 082,3	3 090,7	1 079,3	966,0	460,5	418,1	1 700,0	58,3	309,5
	D	8 453,5	3 192,5	1 041,8	1 509,9	407,9	396,6	1 538,1	48,7	318,2
1979	J	7 244,0	2 764,9	1 015,7	746,9	455,1	388,7	1 541,7	44,7	286,3
	F	7 296,7	2 847,8	1 154,3	977,9	433,5	422,5	1 121,4	48,8	290,6
	M	8 936,8	3 436,0	1 172,5	1 025,6	542,1	507,6	1 817,3	58,1	377,6
	A	8 377,0	3 266,7	1 137,2	980,9	473,0	419,3	1 744,8	50,4	304,7
	M	8 873,0	3 275,5	1 255,2	1 106,0	487,3	486,0	1 888,2	54,8	320,0
	J	9 274,8	3 276,9	1 279,1	1 127,7	546,8	480,6	2 197,7	50,4	315,6
	J	8 866,6	3 264,6	1 369,8	949,7	494,2	462,3	2 024,1	62,3	239,8
	A	8 463,6	3 054,6	936,8	1 159,8	526,8	426,5	1 988,3	42,6	328,3
	S	8 290,8	3 092,4	1 118,5	1 022,4	536,8	463,2	1 649,5	59,9	348,1
	O	10 176,0	3 705,2	1 370,0	1 221,8	609,4	613,5	2 212,2	60,5	383,3
	N	9 463,6	3 602,2	1 303,0	1 064,3	566,1	476,9	2 006,8	64,7	379,6
	D	9 657,0	3 441,0	1 275,4	1 582,4	521,0	495,5	1 996,9	53,4	291,3
1980	J		3 461,1	1 153,5	890,0	577,2		2 249,5	51,3	331,8
	F		3 624,6	1 349,8		573,3		2 271,2	65,4	364,2
	M		3 838,0	1 544,0				2 313,9	69,4	

TAB. 5

ÉVOLUTION DU COMMERCE DE LA CE  
avec les principales zones

valeurs en Mio ECU

Period Période	EUR 9	Deutsch- land	France	Italia	Nederland	Belg.-Lux.	United Kingdom	Ireland	Danmark	
		<b>EFTA 1)</b>					<b>AELE 1)</b>			
		<b>import</b>								
1978	I	7 600,7	2 594,1	966,7	602,1	546,3	439,1	1 665,0	59,9	727,6
	II	8 808,1	2 792,9	1 006,2	796,3	578,2	439,6	2 418,7	67,4	708,8
	III	7 274,6	2 660,9	828,9	668,8	523,7	395,6	1 506,2	61,3	629,2
	IV	9 138,1	3 144,3	1 050,7	1 100,2	664,9	534,0	1 791,1	71,5	781,5
1979	I	8 906,3	3 095,5	1 093,2	818,7	664,5	522,4	1 807,8	75,7	828,5
	II	10 289,1	3 342,0	1 211,1	932,7	683,2	573,0	2 701,5	73,5	772,1
	III	9 823,1	3 345,4	1 052,7	873,3	656,9	565,0	2 485,9	79,3	764,7
	IV	11 864,8	3 748,8	1 359,5	1 273,5	737,0	630,3	3 148,0	77,2	890,4
1980	I		4 170,5	1 549,3				2 987,3	82,8	
1978	N	3 118,9	1 067,0	365,5	308,8	242,6	179,7	642,6	30,4	282,3
	D	2 993,5	1 000,2	332,7	466,5	199,9	178,9	547,5	16,4	251,4
1979	J	2 766,5	971,1	343,9	231,2	216,0	147,9	552,7	28,5	275,1
	F	2 744,5	964,3	351,0	251,4	193,4	162,9	541,8	26,1	253,6
	M	3 376,7	1 159,9	398,1	335,6	255,0	196,0	715,2	21,4	295,5
	A	3 068,7	1 047,0	375,9	266,4	204,6	158,3	740,5	21,6	254,4
	M	3 446,6	1 165,9	430,7	341,0	246,2	216,6	737,1	26,8	282,1
	J	3 776,8	1 128,1	403,8	325,7	232,5	176,1	1 247,7	25,3	237,6
	J	3 371,0	1 160,1	378,2	290,0	227,9	162,2	925,7	28,0	199,0
	A	2 976,0	1 054,6	276,9	220,7	190,3	182,9	765,3	21,5	263,8
	S	3 364,4	1 131,4	397,8	362,6	238,0	180,5	753,6	29,9	270,6
	O	4 205,0	1 271,9	450,3	370,5	268,8	228,2	1 269,1	29,6	316,5
	N	3 921,4	1 311,3	468,6	360,7	242,6	208,0	999,4	27,5	303,4
	D	3 745,3	1 167,3	440,9	540,0	226,7	174,0	885,1	20,2	291,1
1980	J		1 325,8	490,9	314,4	256,1		1 076,2	38,6	344,3
	F		1 376,5	507,1		299,0		1 018,3	26,2	355,6
	M		1 467,3	551,2				893,2	22,7	
		<b>export</b>								
1978	I	9 226,4	3 951,9	1 042,8	757,6	650,3	504,6	1 739,3	28,3	551,6
	II	9 860,4	4 268,8	1 182,5	923,7	601,8	514,1	1 735,9	29,1	604,5
	III	9 275,5	4 114,6	1 049,6	872,1	601,3	478,2	1 620,3	27,6	511,8
	IV	10 835,5	4 669,0	1 205,8	1 182,0	636,6	570,5	1 890,5	37,8	643,2
1979	I	10 575,2	4 600,3	1 249,7	986,3	659,2	623,2	1 788,1	36,6	631,7
	II	11 520,0	4 765,1	1 388,1	1 134,9	714,1	659,7	2 188,7	36,6	632,8
	III	11 567,9	4 778,6	1 307,3	1 151,8	759,7	688,6	2 186,4	43,5	652,2
	IV	13 827,9	5 606,3	1 523,8	1 446,2	893,4	847,8	2 701,3	47,0	762,2
1980	I		5 915,2	1 672,3				3 041,4	55,9	
1978	N	3 532,8	1 518,0	398,3	348,4	205,3	184,0	646,2	15,1	217,5
	D	3 620,7	1 511,0	390,2	491,0	196,0	187,6	628,6	11,5	204,8
1979	J	3 236,8	1 371,5	384,9	266,0	202,8	175,6	632,0	9,8	194,2
	F	3 347,7	1 468,0	417,7	365,0	202,8	204,4	484,4	11,6	193,8
	M	3 986,3	1 760,4	446,9	355,0	253,7	239,2	672,6	15,1	243,4
	A	3 527,5	1 525,6	432,9	329,1	223,5	203,7	599,7	11,0	202,1
	M	3 784,7	1 640,6	454,3	404,9	229,5	226,6	606,6	13,9	208,4
	J	4 198,2	1 597,8	500,0	401,5	260,4	222,0	999,4	11,7	205,5
	J	3 738,3	1 557,0	497,0	331,9	222,9	216,3	741,1	15,5	156,4
	A	3 827,4	1 560,7	344,3	401,4	251,3	218,8	808,6	8,7	233,7
	S	3 979,5	1 662,4	466,2	418,7	285,6	239,7	640,0	19,2	247,7
	O	4 925,2	1 961,3	514,3	467,7	303,1	319,6	1 061,6	15,0	282,6
	N	4 454,3	1 897,5	506,3	418,5	296,5	252,5	789,8	15,3	277,7
	D	4 462,7	1 750,1	503,4	557,9	302,3	302,3	867,4	16,7	202,0
1980	J		1 835,1	466,4	347,4	306,6		1 005,1	13,7	250,0
	F		1 981,3	572,5		316,6		1 046,9	21,3	261,6
	M		2 097,2	633,1				990,3	21,0	

1) Including Finland from 1.1.1977.

1) Y compris la Finlande à partir du 1.1.1977.

TRENDS IN EC TRADE  
major areas

TAB. 5

value in Mio ECU

Period Période	EUR 9	Deutsch- land	France	Italia	Nederland	Belg.-Lux.	United Kingdom	Ireland	Danmark	
<b>UNITED STATES</b>					<b>ÉTATS-UNIS</b>					
<b>import</b>										
1978	I	6 704,0	1 467,5	1 126,8	610,9	840,0	524,1	1 883,9	102,0	148,8
	II	7 197,0	1 646,0	1 186,3	743,8	890,3	561,6	1 910,7	115,4	142,9
	III	6 720,0	1 444,2	1 144,8	742,5	896,6	526,4	1 713,1	122,0	130,5
	IV	7 657,8	1 880,6	1 226,1	893,6	948,7	588,0	1 808,2	130,8	181,8
1979	I	7 948,2	1 852,8	1 420,9	871,0	926,4	659,3	1 907,9	131,1	178,7
	II	8 252,7	1 831,5	1 495,7	948,1	1 009,0	728,9	1 919,9	148,1	171,4
	III	8 591,5	1 738,3	1 384,7	892,0	1 012,9	667,1	2 617,0	126,2	153,4
	IV	9 593,8	2 192,3	1 605,5	1 138,1	1 181,1	854,3	2 303,8	121,0	197,7
1980	I		2 561,4	1 945,1				2 834,1	167,6	
1978	N	2 527,6	611,1	415,8	222,7	340,3	189,5	629,2	47,7	71,3
	D	2 662,0	697,2	398,1	399,1	300,6	187,5	578,6	34,3	66,6
1979	J	2 461,2	546,9	434,4	248,3	303,2	159,2	657,6	46,6	65,2
	F	2 562,1	640,7	464,9	282,2	280,0	241,8	552,5	40,5	59,5
	M	2 892,1	665,1	521,4	340,2	343,2	225,7	698,6	44,1	53,9
	A	2 637,4	595,0	501,8	300,4	315,1	217,8	589,6	56,6	61,2
	M	2 952,0	652,2	530,0	313,5	372,8	259,9	719,9	43,5	60,2
	J	2 635,2	584,0	463,4	334,5	320,3	222,0	612,5	48,3	50,3
	J	2 795,0	608,8	447,4	315,9	328,8	181,0	824,9	41,3	46,9
	A	2 909,1	593,1	464,8	283,6	392,4	258,9	822,7	44,6	48,9
	S	2 561,3	536,4	472,6	292,5	291,5	203,0	679,9	40,2	45,1
	O	3 220,6	753,2	548,0	282,3	406,1	277,5	855,2	43,9	54,4
	N	3 279,9	767,6	567,4	321,6	438,7	268,5	802,6	46,8	66,7
	D	3 094,3	671,4	490,2	531,6	377,2	274,9	683,3	30,3	75,5
1980	J		872,5	588,2	322,1	378,2		968,5	59,9	65,5
	F		847,8	590,2		390,8		895,9	54,5	78,4
	M		841,2	766,4				970,6	53,2	
<b>export</b>										
1978	I	5 372,0	1 829,1	799,8	619,9	310,6	379,3	1 230,2	65,3	137,8
	II	5 821,0	1 970,3	853,2	779,5	340,9	348,9	1 320,5	76,7	131,0
	III	5 699,8	1 912,4	840,6	737,4	332,8	367,0	1 320,4	68,7	120,6
	IV	6 243,1	2 149,9	861,0	987,0	316,1	358,3	1 368,6	64,2	138,1
1979	I	5 552,7	1 881,8	776,8	761,1	334,7	352,2	1 254,8	56,9	134,3
	II	6 466,1	2 171,2	924,4	837,4	314,7	396,5	1 626,2	63,6	132,1
	III	6 100,0	1 960,1	833,2	806,5	341,2	373,5	1 602,7	63,7	119,0
	IV	6 925,7	2 257,4	962,5	995,6	311,3	413,0	1 780,5	71,2	134,1
1980	I		2 267,6	861,6				1 912,2	73,4	
1978	N	2 033,4	701,8	301,4	275,7	107,4	114,8	468,2	22,2	41,9
	D	2 017,2	660,8	275,3	419,6	74,2	99,5	418,0	20,4	49,3
1979	J	1 728,8	596,2	236,7	222,2	112,2	116,1	390,7	17,6	37,1
	F	1 702,9	585,8	248,9	259,5	100,0	99,7	347,3	19,1	42,5
	M	2 120,7	699,7	291,0	279,1	122,5	135,2	518,4	20,2	54,6
	A	2 076,7	770,5	279,7	242,5	92,8	109,4	520,4	21,0	40,4
	M	2 216,6	673,0	341,8	293,3	103,0	140,0	601,5	22,3	41,8
	J	2 173,6	726,3	302,1	301,8	118,9	142,7	514,7	20,2	46,9
	J	2 271,4	746,0	343,0	268,0	113,7	142,2	602,5	23,0	33,0
	A	2 001,1	628,0	223,0	312,2	125,9	110,7	543,2	19,5	38,4
	S	1 824,5	586,0	267,2	226,4	101,6	113,1	465,3	21,1	43,8
	O	2 349,5	760,3	343,9	300,1	130,2	164,7	577,5	26,7	46,0
	N	2 278,1	776,3	333,0	263,9	104,4	116,5	611,8	24,5	47,7
	D	2 283,6	717,4	285,6	429,8	80,2	119,2	591,8	20,9	38,6
1980	J		745,1	259,7	225,9	106,0		609,1	21,4	35,1
	F		746,1	315,8		98,8		629,2	24,0	45,1
	M		776,2	286,0				676,0	27,8	



TAB. 5

ÉVOLUTION DU COMMERCE DE LA CE  
avec les principales zones

valeurs en Mio ECU

Period Période	EUR 9	Deutsch- land	France	Italia	Nederland	Belg.-Lux.	United Kingdom	Ireland	Danmark	
<b>CLASS 2 COUNTRIES</b>										
		<b>import</b>								
1978	I	17 997,2	4 204,4	3 942,6	2 648,2	2 265,8	1 289,8	3 264,4	118,0	264,0
	II	17 068,7	4 125,8	3 783,4	2 803,7	2 012,4	1 260,4	2 689,0	123,5	270,4
	III	17 298,8	4 152,3	3 500,4	2 729,0	2 028,4	1 221,7	3 299,3	98,6	269,1
	IV	18 809,1	4 249,0	3 820,9	3 871,8	2 204,3	1 426,7	2 839,9	104,5	291,9
1979	I	18 960,3	4 543,3	4 237,5	3 109,7	2 205,9	1 420,1	3 015,5	100,7	327,6
	II	20 797,4	5 073,5	4 421,3	3 564,0	2 563,1	1 375,5	3 367,5	113,9	318,6
	III	22 557,2	5 640,5	4 904,2	3 527,5	2 630,1	1 587,0	3 746,9	130,9	391,2
	IV	25 958,8	6 032,8	5 463,4	5 540,7	3 044,1	1 783,9	3 614,2	87,1	392,6
1980	I		7 016,1	6 675,3				4 787,6	177,2	
1978	N	6 206,9	1 408,3	1 276,7	1 079,4	761,4	510,5	1 033,9	33,1	103,4
	D	6 699,0	1 454,9	1 386,7	1 732,8	687,7	442,6	863,7	33,1	197,5
1979	J	6 266,0	1 489,3	1 434,2	880,2	754,6	477,0	1 083,4	40,7	106,6
	F	6 157,5	1 490,0	1 384,4	1 048,1	731,4	428,4	948,2	23,0	104,0
	M	6 480,6	1 564,0	1 419,0	1 180,1	719,9	461,7	982,8	37,0	116,1
	A	6 228,6	1 613,9	1 328,7	953,8	750,8	406,3	1 025,4	39,8	109,7
	M	7 482,1	1 726,8	1 588,9	1 410,3	887,3	524,8	1 209,3	31,9	102,8
	J	7 054,4	1 730,7	1 501,9	1 201,9	925,3	411,5	1 136,0	41,4	105,6
	J	7 178,3	1 920,7	1 546,2	1 064,5	814,3	448,5	1 210,9	51,0	122,1
	A	7 663,6	1 902,8	1 715,4	1 099,9	914,4	578,9	1 282,8	38,1	131,3
	S	7 564,6	1 816,7	1 642,9	1 363,5	948,0	468,0	1 160,8	42,6	122,2
	O	8 553,2	2 085,1	1 852,7	1 568,8	968,5	562,7	1 322,0	47,6	145,9
	N	8 542,7	1 990,8	1 828,6	1 739,5	1 094,5	605,9	1 129,3	27,2	127,0
	D	8 900,7	1 978,2	1 782,7	2 223,0	1 033,8	592,6	1 154,8	14,7	120,7
1980	J		2 336,3	2 045,9	1 332,3	1 247,5		1 764,8	62,0	112,8
	F		2 358,5	2 155,3		1 075,8		1 476,7	55,8	137,6
	M		2 320,9	2 473,6				1 530,1	54,6	
		<b>export</b>								
1978	I	15 632,0	4 332,1	3 392,5	1 866,9	1 097,9	1 011,4	3 637,2	75,7	218,4
	II	16 938,5	4 622,7	3 642,5	2 528,8	1 054,8	985,2	3 743,2	84,4	276,9
	III	16 072,3	4 572,8	3 245,9	2 155,9	1 125,6	974,2	3 600,0	86,8	311,0
	IV	17 865,3	4 995,4	3 540,8	3 001,8	1 138,4	1 145,3	3 679,8	81,0	288,9
1979	I	15 545,4	4 333,3	3 623,8	2 218,3	1 043,4	1 003,1	2 999,3	79,8	244,4
	II	17 017,9	4 160,1	3 831,0	2 708,1	1 185,6	1 067,0	3 688,4	101,7	276,1
	III	17 432,3	4 479,7	3 886,7	2 587,0	1 237,5	1 025,8	3 786,5	113,9	315,2
	IV	19 696,1	4 911,5	4 701,9	3 329,8	1 303,6	1 188,6	3 778,9	113,0	368,7
1980	I		4 842,5	4 414,7				4 074,5	107,9	
1978	N	5 797,9	1 656,5	1 132,9	857,8	380,9	381,9	1 261,4	31,9	94,6
	D	6 126,8	1 598,9	1 242,1	1 334,3	384,0	338,4	1 118,0	24,8	86,2
1979	J	5 182,3	1 517,2	1 129,4	599,6	349,1	329,3	1 153,9	25,0	78,9
	F	4 695,6	1 267,0	1 132,0	837,6	314,6	308,4	746,5	22,6	67,0
	M	5 659,1	1 548,9	1 361,8	780,3	379,8	358,5	1 099,5	31,9	98,3
	A	5 210,7	1 303,1	1 181,0	779,7	395,7	317,9	1 120,8	24,2	88,2
	M	5 899,6	1 395,7	1 348,7	953,3	380,0	396,6	1 293,9	46,7	84,5
	J	5 898,7	1 461,2	1 299,7	976,6	408,6	334,7	1 300,7	30,6	86,8
	J	6 050,4	1 590,4	1 401,3	800,3	424,8	351,6	1 345,6	40,5	95,9
	A	5 773,0	1 533,4	1 181,8	854,7	405,2	317,7	1 349,7	32,3	97,1
	S	5 599,3	1 355,7	1 304,1	932,2	409,3	330,4	1 127,7	40,0	99,9
	O	6 542,4	1 688,7	1 488,7	974,0	477,7	464,9	1 276,7	38,4	133,3
	N	6 482,7	1 699,8	1 571,4	946,9	437,6	375,2	1 292,2	40,0	119,6
	D	6 647,6	1 524,7	1 643,2	1 403,0	405,0	325,6	1 203,9	33,9	108,2
1980	J		1 544,6	1 320,7	831,4	487,0		1 355,3	29,5	89,5
	F		1 635,8	1 488,7		423,1		1 336,2	34,9	101,8
	M		1 661,2	1 604,9				1 386,9	43,4	

TRENDS IN EC TRADE  
major areas

TAB. 5

value in Mio ECU

Period Période	EUR 9	Deutsch- land	France	Italia	Nederland	Belg.-Lux.	United Kingdom	Ireland	Danmark	
<b>ACP (53 COUNTRIES) <sup>2)</sup></b>										
<b>import</b>										
1978	I	3 032,9	646,6	746,8	232,6	507,6	239,0	604,4	30,7	25,2
	II	2 917,7	684,6	765,7	225,4	424,6	236,7	531,0	28,9	20,9
	III	2 880,1	675,2	686,9	239,8	394,6	210,3	621,1	25,2	27,6
	IV	3 050,1	708,0	657,1	295,9	443,8	376,6	516,1	17,3	33,9
1979	I	3 328,3	772,1	859,8	265,8	502,7	377,2	489,8	24,6	36,3
	II	3 800,9	919,8	854,3	354,0	652,8	338,7	610,7	29,5	41,1
	III	3 657,9	917,4	820,1	354,6	535,5	380,5	593,9	20,3	35,6
	IV	4 050,2	979,5	1 003,6	468,6	601,4	390,5	541,4	14,6	50,6
1980	I		1 064,2	1 313,1				548,0	27,8	
1978	N	1 048,2	256,5	208,3	77,5	141,9	153,8	190,9	4,8	14,5
	D	1 043,9	247,0	236,1	131,6	145,9	95,8	170,1	6,3	11,0
1979	J	1 108,9	234,9	287,5	73,7	173,5	126,5	194,0	9,3	9,5
	F	1 093,0	291,7	264,6	85,1	184,0	117,0	128,0	3,6	18,9
	M	1 094,6	245,6	307,7	106,9	145,1	101,9	167,7	12,0	7,6
	A	1 228,4	279,6	267,8	148,8	186,6	100,7	212,6	11,0	21,4
	M	1 391,4	307,3	314,8	109,9	253,3	168,3	221,6	8,8	7,4
	J	1 169,8	332,4	271,6	95,6	211,7	55,7	182,2	8,1	12,5
	J	1 216,2	342,7	265,1	102,8	192,2	99,4	190,3	7,0	16,7
	A	1 261,2	290,9	284,5	104,4	182,2	160,6	219,7	7,1	11,7
	S	1 131,9	283,8	270,6	147,4	161,1	84,3	170,3	7,0	7,5
	O	1 418,5	325,4	330,3	134,9	211,5	149,8	233,8	6,5	26,3
	N	1 338,2	287,5	390,4	145,9	211,0	116,1	173,3	4,1	9,9
	D	1 266,2	368,3	283,0	187,0	156,8	116,8	135,9	3,9	14,5
1980	J		369,9	390,0	117,5	227,2		191,9	10,3	10,4
	F		374,0	405,0		269,3		165,5	11,3	27,5
	M		320,5	518,2				190,5	6,2	
<b>export</b>										
1978	I	3 204,5	645,5	881,5	241,3	252,2	165,2	961,5	18,9	38,4
	II	3 251,9	562,1	929,4	311,8	218,3	202,4	964,8	19,3	43,9
	III	3 044,0	582,1	850,8	271,8	219,9	164,3	884,4	17,0	53,7
	IV	3 214,5	614,0	858,0	384,9	219,7	188,7	899,5	14,2	35,4
1979	I	2 697,6	446,6	954,9	232,4	212,2	175,3	636,1	10,5	29,6
	II	2 620,3	420,9	859,5	235,4	250,9	171,9	637,7	19,2	24,9
	III	2 959,3	474,4	884,8	221,8	277,2	186,4	855,8	18,1	40,8
	IV	3 544,6	641,3	1 101,0	336,8	300,9	216,9	898,5	15,1	34,1
1980	I		615,0	1 111,9				954,3	19,3	
1978	N	1 057,0	200,1	290,2	95,5	95,6	61,0	296,7	5,2	11,7
	D	1 069,7	188,2	292,7	170,8	60,4	60,8	282,1	4,1	10,5
1979	J	968,4	175,6	318,7	68,3	64,6	62,5	264,3	3,1	11,3
	F	785,9	125,6	299,3	82,4	68,2	48,9	151,8	3,4	6,4
	M	940,7	145,5	336,9	81,6	79,4	61,7	219,8	3,8	11,9
	A	792,8	114,1	271,1	85,1	81,9	44,7	184,2	4,4	7,4
	M	876,8	132,0	277,1	84,6	91,6	69,3	205,7	8,8	7,7
	J	947,9	174,9	311,4	65,8	77,2	53,0	251,5	5,9	8,2
	J	1 015,9	157,7	327,2	60,8	103,5	59,0	290,1	6,2	11,5
	A	986,4	166,4	283,8	77,3	76,7	57,0	307,1	6,1	12,0
	S	949,2	150,4	273,9	83,8	97,6	64,5	261,5	6,0	11,6
	O	1 209,2	203,0	343,2	111,0	113,3	89,1	336,0	6,0	7,6
	N	1 154,4	231,5	362,5	78,1	98,3	63,4	301,8	5,5	13,3
	D	1 164,6	207,0	395,7	147,2	93,0	52,6	254,5	3,6	11,0
1980	J		190,0	342,6	114,9	102,5		297,1	5,8	11,2
	F		209,4	364,8		114,9		334,2	5,2	9,4
	M		215,4	404,4				323,5	8,3	

<sup>2)</sup> From 1.1.1979: 54 countries.  
From 1.1.1980: 59 countries.

<sup>2)</sup> 54 pays à partir du 1.1.1979.  
59 pays à partir du 1.1.1980.

TAB. 5

ÉVOLUTION DU COMMERCE DE LA CE  
avec les principales zones

valeurs en Mio ECU

Period Période	EUR 9	Deutsch- land	France	Italia	Nederland	Belg.-Lux.	United Kingdom	Ireland	Danmark	
<b>EASTERN EUROPE 3)</b>		<b>EUROPE ORIENTALE 3)</b>								
<b>import</b>										
1978	I	2 806,6	1 027,6	476,6	376,0	210,6	172,1	406,3	27,7	109,8
	II	3 044,0	1 035,0	488,8	557,0	223,3	158,9	431,3	19,2	130,6
	III	3 307,1	1 157,4	506,2	651,1	224,3	147,2	467,4	29,1	124,5
	IV	3 693,8	1 309,8	521,8	718,7	298,0	172,3	496,2	28,6	148,5
1979	I	3 077,8	1 116,7	480,7	521,6	239,2	140,9	450,1	23,3	105,3
	II	3 668,2	1 333,9	508,5	644,4	301,4	174,2	520,9	29,5	155,5
	III	4 482,0	1 615,6	684,4	762,5	364,5	205,7	615,9	39,1	194,4
	IV	4 928,0	1 817,4	731,2	913,0	419,6	252,4	577,9	32,5	184,1
1980	I		1 451,4	792,4				621,8	28,3	
1978	N	1 149,5	422,5	149,0	199,2	99,2	49,3	173,3	9,4	47,4
	D	1 330,5	428,9	183,3	313,8	105,1	58,1	184,9	10,5	45,8
1979	J	1 062,2	427,7	160,8	148,0	90,4	52,6	136,4	7,7	38,6
	F	926,3	323,4	159,5	177,3	61,5	41,5	126,7	7,6	28,8
	M	1 083,6	365,6	160,5	196,1	87,5	41,1	187,6	7,8	37,4
	A	1 124,8	396,2	157,7	148,9	95,2	51,6	219,0	8,9	47,3
	M	1 302,4	428,9	191,7	307,8	94,1	61,6	155,5	12,6	50,2
	J	1 234,9	508,2	158,9	188,4	111,5	56,7	146,1	7,9	57,3
	J	1 420,4	579,7	227,8	241,1	87,0	52,5	160,8	10,7	60,7
	A	1 431,0	547,1	215,7	214,7	135,7	61,1	173,7	13,5	69,4
	S	1 566,5	488,8	240,9	306,7	152,5	80,6	229,0	14,5	53,6
	O	1 682,3	614,7	268,4	226,3	174,2	90,1	236,3	10,5	61,9
	N	1 552,7	580,7	213,3	301,7	135,9	86,8	163,8	10,9	59,6
	D	1 695,3	629,4	249,5	383,3	107,1	72,9	182,2	11,0	59,9
1980	J		495,8	259,2	240,8	111,3		248,8	10,5	66,1
	F		495,0	244,6		78,6		179,9	9,8	45,5
	M		460,7	288,5				193,4	8,0	
<b>export</b>										
1978	I	2 991,2	1 362,5	481,1	348,0	178,1	164,6	404,1	7,3	45,6
	II	3 490,7	1 611,7	608,5	479,3	178,9	173,3	361,6	9,4	67,9
	III	3 088,9	1 446,9	535,3	414,4	169,5	146,8	322,8	6,7	46,5
	IV	3 850,2	1 638,4	671,8	655,5	218,4	184,3	380,3	6,6	95,1
1979	I	3 338,8	1 471,3	660,4	397,3	202,9	185,8	316,6	19,8	84,7
	II	3 781,5	1 561,2	835,3	448,4	214,3	200,5	445,7	10,5	65,6
	III	3 564,3	1 607,0	703,5	469,0	189,5	172,7	354,2	8,6	59,7
	IV	3 987,0	1 711,4	746,8	619,8	232,9	214,2	382,9	13,1	65,9
1980	I		1 614,3	852,5				523,0	9,7	
1978	N	1 227,8	507,1	235,0	178,7	71,2	61,4	140,0	3,3	31,0
	D	1 460,4	611,5	245,2	299,7	85,2	61,2	114,1	2,4	41,2
1979	J	1 006,9	455,0	192,1	101,0	55,1	57,8	116,8	7,4	21,8
	F	1 004,8	433,5	209,8	140,6	71,6	59,6	70,9	5,8	13,1
	M	1 325,8	582,6	258,3	155,5	76,2	67,6	129,2	6,7	49,6
	A	1 212,7	509,3	255,2	146,5	69,4	72,2	133,2	1,0	26,0
	M	1 329,9	558,8	295,7	147,9	77,2	69,6	157,7	5,0	18,0
	J	1 234,2	492,7	283,5	154,2	67,3	52,7	159,6	4,5	19,8
	J	1 242,1	588,6	256,7	124,2	70,3	51,3	132,2	2,4	16,5
	A	1 168,6	544,5	207,7	177,9	61,2	65,4	90,4	3,8	17,7
	S	1 144,8	473,8	239,2	167,1	58,3	51,5	133,1	2,0	19,7
	O	1 263,4	515,8	241,6	188,0	77,7	66,7	142,8	6,8	23,9
	N	1 196,9	557,4	220,2	152,1	82,9	60,0	99,8	5,0	19,3
	D	1 521,4	609,0	285,2	278,6	72,5	82,8	140,9	1,1	21,3
1980	J		499,1	230,3	152,2	81,5		166,9	2,6	22,4
	F		548,2	294,5		78,1		171,5	3,7	26,3
	M		566,6	327,6				185,2	3,3	

3) Refer to note 4 of Table 1.

3) Voir note 4 du tableau 1.

TRENDS IN EC TRADE  
major areas

TAB. 5

value in Mio ECU

Period Période	EUR 9	Deutsch- land	France	Italia	Nederland	Belg.-Lux.	United Kingdom	Ireland	Danmark	
<b>OPEC</b>		<b>import</b>						<b>OPEP</b>		
1978	I	9 653,2	1 863,5	2 467,8	1 763,6	1 280,4	637,7	1 517,2	44,5	78,4
	II	8 805,8	1 805,6	2 248,9	1 768,8	1 105,5	643,3	1 090,2	54,1	89,3
	III	9 352,9	1 862,2	2 194,1	1 813,6	1 158,5	660,2	1 528,9	39,8	95,6
	IV	10 420,4	2 020,8	2 430,2	2 517,7	1 330,5	708,5	1 256,8	47,0	108,7
1979	I	10 028,1	2 110,3	2 619,5	1 975,1	1 264,8	647,4	1 256,5	45,6	109,0
	II	11 190,1	2 544,5	2 730,7	2 238,2	1 535,8	688,5	1 313,4	43,4	95,6
	III	12 433,0	2 852,5	3 205,8	2 129,1	1 633,3	873,1	1 487,9	74,4	132,1
	IV	15 174,4	3 210,3	3 567,6	3 564,4	1 898,9	1 057,1	1 693,9	37,1	145,0
1980	I		3 799,8	4 528,7				2 094,1	99,1	
1978	N	3 331,4	636,9	797,8	682,4	464,3	239,2	461,4	14,1	35,3
	D	3 931,8	737,8	933,9	1 143,4	405,0	244,1	402,8	15,9	48,9
1979	J	3 375,8	703,1	868,7	574,2	442,0	233,6	492,1	23,8	38,3
	F	3 388,4	703,2	885,6	681,4	467,1	182,5	423,4	7,2	37,9
	M	3 250,4	704,0	865,3	718,7	355,8	220,3	339,1	14,2	33,0
	A	3 513,1	817,4	797,2	787,9	461,9	216,9	382,2	20,2	29,4
	M	3 986,7	842,5	952,4	945,0	512,3	235,8	466,1	1,8	30,9
	J	3 888,3	883,1	972,2	739,6	563,6	227,2	445,7	21,7	35,2
	J	3 735,0	925,7	934,5	615,4	474,2	250,9	455,7	32,0	46,5
	A	4 252,0	954,1	1 180,2	655,4	566,4	317,0	522,8	20,2	35,8
	S	4 366,0	972,8	1 087,6	860,9	637,5	236,3	504,0	22,1	44,8
	O	4 850,7	1 057,1	1 214,6	1 052,0	579,8	326,6	545,8	21,7	53,0
	N	4 910,8	1 047,9	1 142,6	1 141,1	659,1	363,9	493,4	12,6	50,2
	D	5 447,4	1 126,8	1 211,4	1 349,6	724,5	362,1	627,1	5,1	40,8
1980	J		1 259,1	1 319,7	880,3	864,0		822,2	29,1	26,2
	F		1 263,5	1 488,2		694,0		589,2	30,6	36,8
	M		1 276,9	1 720,1				666,0	34,6	
		<b>export</b>								
1978	I	7 263,6	2 232,2	1 270,6	1 102,7	449,2	438,5	1 635,2	39,8	95,4
	II	8 104,3	2 433,5	1 376,3	1 463,1	480,9	422,0	1 782,7	38,6	107,1
	III	7 580,2	2 416,8	1 184,9	1 255,0	518,4	387,9	1 631,2	46,4	139,6
	IV	8 136,2	2 514,8	1 276,4	1 687,9	486,3	464,3	1 558,3	39,3	108,7
1979	I	6 207,2	1 886,5	1 178,3	1 122,1	435,0	378,1	1 074,2	41,7	91,1
	II	7 025,6	1 741,6	1 400,1	1 466,2	499,5	426,6	1 342,2	49,7	99,8
	III	7 117,9	1 930,3	1 047,7	1 281,5	620,9	405,6	1 442,9	52,0	100,3
	IV	8 414,4	2 080,2	1 914,0	1 787,5	588,1	463,0	1 411,0	47,0	123,6
1980	I		2 128,8	1 682,4				1 652,6	56,1	
1978	N	2 659,2	837,4	400,0	511,2	158,7	149,4	547,5	13,9	41,1
	D	2 706,4	737,5	451,0	700,8	171,4	133,8	464,3	13,2	34,4
1979	J	2 192,9	718,1	349,1	312,8	152,5	129,6	483,5	15,6	31,7
	F	1 805,9	516,8	365,8	402,2	134,0	121,8	232,4	9,9	23,0
	M	2 204,6	651,6	463,2	406,7	148,5	124,5	357,7	16,2	36,4
	A	2 101,9	546,9	433,9	400,2	168,4	121,5	388,2	11,6	31,3
	M	2 528,4	592,8	531,0	540,3	158,6	182,1	469,7	20,8	33,2
	J	2 393,7	602,0	434,1	526,9	171,5	120,3	491,6	17,2	30,1
	J	2 413,0	689,2	420,8	399,8	222,7	118,2	511,1	17,1	34,1
	A	2 331,9	647,9	374,4	443,8	198,6	126,7	496,9	16,6	27,0
	S	2 356,2	593,1	453,3	469,9	198,4	145,4	443,4	18,3	34,7
	O	2 676,8	703,5	530,1	509,6	216,9	186,5	472,0	14,7	43,1
	N	2 740,7	738,3	599,2	511,0	188,0	135,7	513,1	15,6	39,9
	D	2 743,1	642,2	585,8	729,0	186,7	118,9	427,9	16,8	35,9
1980	J		674,5	483,5	422,1	214,3		535,2	15,8	30,4
	F		707,2	546,7		199,6		567,1	16,7	31,4
	M		747,9	651,9				552,6	23,7	

TAB. 5

ÉVOLUTION DU COMMERCE DE LA CE  
avec les principales zones

valeurs en Mio ECU

Period Période	EUR 9	Deutsch- land	France	Italia	Nederland	Belg.-Lux.	United Kingdom	Ireland	Danmark	
<b>ASEAN</b>										
<b>import</b>										
1978	I	1 045,1	332,7	166,3	92,1	186,1	59,2	170,7	6,1	32,0
	II	1 002,2	314,5	147,7	112,7	164,4	54,9	170,6	5,9	31,4
	III	1 068,3	349,9	144,0	109,9	186,7	53,1	188,3	4,6	31,8
	IV	1 164,4	350,4	183,3	156,8	201,6	65,0	169,7	4,3	33,2
1979	I	1 251,8	408,7	197,0	114,3	224,5	69,1	194,1	5,6	38,5
	II	1 356,8	414,6	217,9	150,8	232,6	75,3	227,6	7,9	30,2
	III	1 363,2	402,6	200,3	159,7	212,3	74,5	262,7	8,0	43,2
	IV	1 507,0	448,4	248,9	219,7	228,7	72,5	251,5	5,9	31,4
1980	I		514,5	285,9				558,8	7,2	
1978	N	399,2	124,0	60,9	36,7	73,0	20,1	70,8	1,9	11,8
	D	395,8	115,1	65,2	75,4	68,6	21,2	41,3	1,0	8,1
1979	J	407,3	126,0	66,7	30,1	79,0	25,9	63,9	1,5	14,2
	F	397,1	132,2	60,6	37,0	66,9	18,1	68,9	2,2	11,1
	M	445,6	150,5	69,7	47,1	78,6	23,4	61,2	2,1	13,0
	A	427,5	137,2	60,1	50,2	78,2	21,7	68,3	2,2	9,7
	M	483,1	142,7	81,4	51,3	82,0	30,1	80,0	3,7	11,8
	J	445,6	134,6	76,2	49,4	72,4	20,9	80,6	2,8	8,6
	J	484,7	140,2	65,3	67,3	78,8	19,5	97,4	2,8	13,5
	A	445,2	132,8	65,2	48,1	74,7	27,2	84,2	2,5	10,5
	S	420,8	129,7	70,0	44,3	59,0	26,7	74,8	2,9	13,5
	O	515,9	169,4	92,6	48,9	79,7	25,8	84,6	2,5	12,3
	N	499,6	143,4	91,1	60,6	88,3	24,2	79,5	2,1	10,3
	D	477,1	128,5	65,1	108,8	60,6	20,1	83,6	1,3	9,1
1980	J		154,9	106,8	48,4	101,3		166,2	2,9	19,2
	F		199,0	91,6		84,6		244,0	2,2	13,4
	M		160,5	87,6				148,8	2,0	
<b>export</b>										
1978	I	927,4	299,9	146,2	49,6	86,4	46,5	273,1	4,9	20,8
	II	993,7	320,5	141,1	70,2	86,0	59,1	291,7	3,9	21,2
	III	940,0	332,7	114,9	59,6	101,1	42,1	260,7	6,3	22,6
	IV	997,5	363,8	107,1	90,7	86,5	55,5	269,2	3,8	20,7
1979	I	914,0	309,5	149,0	70,2	82,1	48,8	228,5	4,2	21,7
	II	1 052,1	348,1	116,8	82,1	92,7	65,4	318,5	4,1	24,0
	III	1 169,6	356,0	170,2	113,6	138,5	51,7	304,0	7,7	27,9
	IV	1 207,8	410,2	230,5	106,2	86,7	55,0	283,6	6,5	28,2
1980	I		401,2	180,1				320,5	5,1	
1978	N	331,3	114,8	36,1	22,9	24,0	22,5	100,1	1,4	9,5
	D	337,8	125,1	33,6	39,6	36,6	15,5	79,8	0,7	6,9
1979	J	295,4	98,0	35,1	23,2	23,7	15,5	90,7	1,1	8,0
	F	237,8	94,1	31,3	23,9	20,7	16,4	45,3	1,2	4,8
	M	380,5	117,4	82,4	23,0	37,6	16,6	92,7	1,9	8,9
	A	346,3	111,2	40,0	24,6	28,5	25,3	106,4	1,1	9,2
	M	347,0	113,3	38,4	30,2	30,1	18,6	108,4	1,5	6,4
	J	360,1	123,4	38,5	27,3	34,0	20,6	107,9	1,5	6,9
	J	388,4	120,7	46,4	39,8	33,4	20,6	117,6	2,0	7,9
	A	435,3	130,1	60,2	32,9	79,7	16,9	100,8	2,8	11,9
	S	346,4	105,2	63,3	40,9	24,9	13,7	88,5	2,9	7,1
	O	413,9	133,5	85,7	35,8	28,7	22,7	95,0	2,8	9,8
	N	411,7	148,7	70,3	27,1	37,6	16,9	96,0	2,9	12,1
	D	385,7	129,3	74,5	43,0	21,6	14,6	95,5	1,7	5,5
1980	J		125,3	45,8	21,4	45,2		108,6	1,5	16,2
	F		137,1	90,5		30,3		102,8	1,7	10,9
	M		138,7	43,8				109,6	1,9	

import

value in Mio ECU

Period Période		EUR 9	Deutsch- land	France	Italia <sup>1)</sup>	Nederland	Belg.-Lux.	United Kingdom	Ireland	Danmark	
<b>0,1: FOOD, BEVERAGES AND TOBACCO</b>											
<b>intra (EUR 9)</b>											
1977	IV	6 457,7	1 697,7	917,0	1 181,2	649,7	847,8	962,5	111,6	90,2	
1978	I	6 136,8	1 739,8	929,3	922,6	575,6	781,3	998,5	104,0	85,8	
	II	6 838,7	2 043,2	939,7	997,0	709,7	847,3	1 070,4	116,4	114,8	
	III	6 245,7	1 790,6	919,6	956,4	657,8	728,2	960,8	116,5	115,8	
	IV	6 801,1	1 723,6	1 025,6	1 162,0	707,3	914,1	1 013,7	133,0	121,8	
1979	I	6 542,7	1 751,4	932,5	1 097,5	672,7	836,1	993,4	136,7	122,2	
	II	7 320,5	2 045,8	992,6	1 009,0	793,1	976,9	1 202,1	159,1	141,9	
	III	7 030,7	1 858,2	957,0	1 185,0	761,4	810,8	1 160,3	166,4	131,7	
	IV	7 636,4	1 924,3	1 047,8	1 379,7	873,8	904,8	1 209,9	159,8	136,3	
1978	N	2 273,5	584,9	340,4	351,7	238,7	268,9	389,9	52,5	46,6	
	D	2 171,5	524,1	318,3	457,1	242,1	276,7	277,3	34,9	41,0	
1979	J	1 933,0	560,5	305,1	260,3	189,9	263,6	267,0	46,2	40,4	
	F	2 115,6	546,8	286,5	369,5	215,9	270,2	351,5	40,4	34,7	
	M	2 509,0	644,1	340,8	467,2	267,7	316,4	375,8	50,5	46,6	
	A	2 302,2	630,0	323,3	323,0	252,8	282,5	400,7	49,1	40,9	
	M	2 592,8	758,0	342,7	371,0	271,0	345,6	392,8	61,2	50,6	
	J	2 361,4	656,7	326,3	314,9	268,3	282,4	415,4	48,2	49,3	
	J	2 384,6	633,7	318,2	373,4	266,5	241,7	457,4	51,1	42,6	
	A	2 328,5	629,4	298,8	422,1	245,7	286,5	343,9	55,6	46,5	
	S	2 284,3	595,4	340,5	390,6	251,3	250,9	358,8	59,2	37,5	
	O	2 621,6	688,0	386,8	369,4	289,4	328,6	447,4	64,4	47,6	
	N	2 564,5	646,7	358,3	432,0	290,5	292,3	435,7	56,9	52,1	
	D	2 447,2	588,1	302,8	578,2	293,8	283,9	326,3	38,5	35,6	
	1980	J		658,4	337,8		251,7		363,2	62,1	
		F		644,2	309,8		266,6		361,0	56,8	
M			667,0					389,5	48,2		
<b>extra (EUR 9)</b>											
1977	IV	6 096,8	1 593,9	1 144,2	767,4	781,1	300,4	1 265,8	41,2	202,8	
1978	I	5 873,2	1 408,0	1 105,2	653,4	821,7	277,1	1 377,1	53,6	177,0	
	II	5 766,5	1 388,6	1 145,3	692,3	719,7	289,2	1 285,6	47,2	198,7	
	III	5 435,3	1 275,8	911,3	692,5	681,8	273,6	1 372,3	50,3	177,7	
	IV	6 105,7	1 468,7	1 129,8	852,0	758,1	308,2	1 353,9	36,6	198,4	
1979	I	5 804,3	1 395,0	1 124,8	654,5	762,3	300,2	1 338,5	46,6	182,4	
	II	5 998,6	1 362,2	1 098,0	697,1	773,0	331,6	1 478,9	59,8	198,1	
	III	5 878,1	1 390,9	947,4	747,9	750,2	315,8	1 486,8	51,5	188,6	
	IV	6 844,2	1 711,5	1 233,9	1 087,9	849,9	343,2	1 339,3	45,9	232,6	
1978	N	2 164,3	550,2	381,4	246,0	262,0	105,4	526,5	14,4	78,2	
	D	2 033,0	478,8	394,0	302,4	240,9	93,9	452,1	11,8	58,2	
1979	J	1 994,2	467,9	403,0	182,8	242,8	89,7	533,0	15,6	59,5	
	F	1 751,9	428,4	345,4	218,6	226,8	105,0	367,0	14,1	46,6	
	M	2 048,0	498,7	376,5	252,8	292,5	96,1	437,9	17,5	76,1	
	A	1 939,7	430,6	375,0	242,9	224,7	104,6	473,3	22,2	66,5	
	M	2 142,0	470,2	394,2	217,6	290,8	133,1	548,2	21,4	66,5	
	J	1 913,8	461,4	328,9	236,7	257,2	86,0	462,8	15,5	65,3	
	J	1 953,8	492,9	329,9	199,4	237,5	80,4	533,4	17,5	62,8	
	A	2 129,1	473,7	306,6	296,2	295,6	139,9	525,4	19,9	71,7	
	S	1 805,6	424,2	312,8	252,3	217,6	89,8	436,0	14,8	58,2	
	O	2 238,6	562,5	409,8	264,7	262,0	127,2	517,4	21,8	73,2	
	N	2 380,5	588,9	422,7	342,8	345,4	105,5	485,0	14,7	75,6	
	D	2 240,8	564,1	401,6	480,4	243,0	110,5	372,5	9,3	59,3	
	1980	J		524,3	383,4		291,6		504,7	22,7	
		F		576,5	382,1		308,4		433,8	24,5	
M			547,8					451,8	17,1		

<sup>1)</sup> The monthly figures do not include confidential data.

TAB. 7

ÉVOLUTION DU COMMERCE DE LA CE  
par classes de produits

## export

valeurs en Mio ECU

Period Période		EUR 9	Deutsch- land	France	Italia 1)	Nederland	Belg.-Lux.	United Kingdom	Ireland	Danmark	
<b>0,1 PRODUITS ALIMENTAIRES, BOISSONS ET TABACS</b>											
<b>intra (EUR 9)</b>											
1977	IV	6 617,5	822,4	1 481,2	648,7	1 639,7	629,1	520,1	376,0	500,2	
1978	I	6 099,3	764,8	1 412,5	368,0	1 562,6	636,6	519,9	355,7	479,1	
	II	6 797,5	865,2	1 645,2	492,4	1 763,7	653,5	481,5	348,1	547,8	
	III	6 328,8	832,5	1 404,4	456,2	1 570,0	603,5	537,3	429,9	495,0	
	IV	6 927,5	889,4	1 567,0	620,7	1 618,3	690,5	621,1	404,2	516,3	
1979	I	6 794,9	978,8	1 609,5	552,8	1 720,4	654,9	466,9	304,5	507,1	
	II	7 411,3	989,7	1 804,9	601,3	1 863,7	735,4	561,9	331,8	522,7	
	III	7 107,1	919,1	1 489,4	696,5	1 654,8	732,2	597,4	450,2	567,6	
	IV	7 832,0	990,0	1 790,4	698,0	1 828,9	773,6	667,8	474,4	608,9	
1978	N	2 373,6	306,8	544,4	162,7	566,9	224,1	214,3	177,9	176,5	
	D	2 149,4	262,6	509,8	216,1	494,8	222,1	181,2	103,2	159,5	
1979	J	2 080,1	300,3	467,5	136,0	559,8	190,2	148,3	95,2	162,8	
	F	2 225,8	290,9	551,5	216,3	528,0	223,1	147,9	117,0	151,2	
	M	2 488,6	387,5	590,2	180,2	637,6	240,1	171,0	91,7	190,0	
	A	2 315,9	319,9	602,5	172,7	566,4	225,0	152,9	114,9	161,5	
	M	2 560,2	335,1	599,8	202,3	675,0	273,0	191,7	116,1	167,3	
	J	2 513,8	334,5	601,5	226,4	620,8	230,6	221,2	98,5	180,4	
	J	2 262,1	341,2	484,5	144,6	544,2	214,2	190,4	186,4	156,6	
	A	2 350,5	305,7	442,4	251,0	554,6	267,3	212,3	133,6	183,6	
	S	2 473,4	272,2	565,4	301,7	560,2	247,1	197,3	129,4	200,0	
	O	2 753,3	360,7	613,9	228,0	640,8	277,3	248,5	176,4	207,7	
	N	2 664,8	333,5	619,5	202,5	637,6	255,6	222,3	185,2	208,4	
	D	2 382,7	296,0	557,3	267,5	551,9	240,7	197,4	112,5	159,3	
	1980	J		348,6	535,4		658,3		199,1	126,4	
		F		360,4	578,9		601,9		224,6	127,1	
M			362,2					210,3	122,0		
<b>extra (EUR 9)</b>											
1977	IV	2 808,0	383,0	692,3	322,3	445,1	139,6	475,0	67,2	283,6	
1978	I	2 719,6	354,6	728,4	209,1	443,8	149,8	527,9	54,6	251,5	
	II	2 938,0	424,4	762,5	261,6	439,8	140,6	551,0	65,0	293,1	
	III	2 795,7	357,2	766,1	242,0	414,1	156,3	509,2	78,6	272,4	
	IV	2 978,8	371,9	746,9	301,4	465,7	154,9	574,8	60,4	302,8	
1979	I	3 069,7	424,0	859,6	292,4	483,6	168,0	454,1	87,9	300,1	
	II	3 339,1	428,4	916,3	345,4	501,3	195,1	558,3	87,4	306,9	
	III	3 115,9	414,9	818,3	318,9	440,0	164,7	562,9	97,3	299,0	
	IV	3 667,2	514,6	967,5	437,9	546,7	178,4	626,5	100,7	294,9	
1978	N	1 007,3	129,8	240,9	91,0	153,6	52,4	214,8	22,8	102,0	
	D	956,6	111,0	250,4	113,8	159,7	36,1	170,2	17,6	97,8	
1979	J	948,8	126,5	261,7	74,8	147,7	76,3	142,2	31,3	88,3	
	F	930,3	131,1	278,4	109,0	154,4	33,0	115,7	22,1	86,5	
	M	1 193,1	166,3	319,4	108,4	181,4	58,0	197,0	34,6	128,1	
	A	1 089,9	154,8	294,3	104,0	163,5	69,7	179,7	19,4	104,4	
	M	1 169,9	145,4	304,7	132,1	178,3	71,9	197,0	41,9	97,8	
	J	1 070,1	128,1	316,9	109,5	159,3	47,5	184,5	25,8	98,5	
	J	1 018,7	132,5	290,4	49,6	157,3	65,3	197,6	35,9	90,0	
	A	1 047,2	156,5	245,2	114,1	146,3	67,5	188,7	31,2	97,6	
	S	1 044,4	126,0	283,8	155,7	138,5	31,4	180,9	30,1	98,1	
	O	1 236,1	174,5	319,7	120,5	209,9	81,1	193,1	37,6	99,7	
	N	1 206,1	188,2	305,5	117,3	188,8	48,0	219,3	34,7	104,4	
	D	1 219,4	153,0	342,6	200,1	148,6	49,3	212,2	27,8	85,8	
	1980	J		179,7	354,2		201,9		205,9	25,0	
		F		190,4	408,9		167,2		230,0	31,0	
M			197,0					216,0	39,3		

1) Les chiffres mensuels ne comprennent pas les données confidentielles.

import

value in Mio ECU

Period Période		EUR 9	Deutsch- land	France	Italia <sup>1)</sup>	Nederland	Belg.-Lux.	United Kingdom	Ireland	Danmark	
<b>3: FUEL PRODUCTS</b>											
<b>intra (EUR 9)</b>											
1977	IV	3 139,4	1 216,8	469,9	154,8	199,4	389,9	424,6	80,0	204,0	
1978	I	3 154,5	1 306,4	496,3	99,4	198,6	430,1	327,2	86,4	210,3	
	II	3 063,3	1 206,3	505,1	183,1	268,1	420,1	194,3	85,5	200,7	
	III	2 971,9	1 231,6	449,8	104,4	297,6	397,5	222,1	90,8	178,1	
	IV	3 386,5	1 385,9	492,4	157,2	302,6	483,2	254,1	68,0	243,1	
1979	I	4 317,9	1 715,9	673,1	143,2	421,7	609,3	372,8	120,3	261,6	
	II	4 504,6	1 835,6	616,2	134,8	478,8	562,6	456,2	120,6	299,8	
	III	4 919,5	2 074,7	605,2	143,4	664,9	490,7	418,7	127,8	394,1	
	IV	5 424,5	2 181,0	790,1	197,5	580,6	717,4	457,5	194,6	305,8	
1978	N	1 065,4	449,0	172,7	18,6	102,1	130,1	97,6	24,8	70,4	
	D	1 187,5	513,0	188,6	85,5	103,0	129,1	62,0	19,9	86,4	
1979	J	1 282,9	602,0	206,0	27,4	100,5	151,3	96,5	35,3	63,9	
	F	1 401,5	550,5	240,1	50,1	167,2	155,1	109,1	37,3	92,3	
	M	1 538,5	563,5	227,1	65,6	156,5	215,0	168,1	47,8	94,9	
	A	1 314,8	543,5	204,4	33,1	118,0	165,9	149,0	23,8	77,2	
	M	1 597,7	620,7	222,9	61,6	161,1	182,1	179,6	52,1	117,8	
	J	1 572,6	671,0	189,0	40,2	205,3	201,5	125,7	43,7	96,2	
	J	1 727,5	820,1	186,3	58,4	211,8	141,4	138,7	35,9	134,9	
	A	1 540,5	613,0	193,9	21,1	219,4	169,3	171,8	29,8	122,2	
	S	1 621,7	641,1	225,8	64,1	254,7	154,9	108,0	48,0	125,2	
	O	1 745,5	703,9	238,1	33,2	201,6	226,2	143,1	79,2	120,2	
	N	1 918,1	780,6	278,5	57,9	199,0	254,9	176,1	74,7	96,4	
	D	1 813,7	714,7	274,0	106,4	215,2	236,4	139,1	38,3	89,7	
	1980	J		881,8	306,7		179,0		196,7	57,8	
		F		863,5	271,3		193,9		198,4	72,4	
M			795,3					183,7	62,0		
<b>extra (EUR 9)</b>											
1977	IV	12 371,3	2 810,0	3 010,6	2 512,8	1 463,9	815,6	1 424,4	70,9	263,0	
1978	I	11 626,9	2 552,1	2 783,5	2 157,7	1 390,7	740,2	1 708,5	60,3	233,9	
	II	10 830,0	2 399,5	2 563,7	2 304,4	1 291,2	718,1	1 271,6	57,6	223,9	
	III	11 368,5	2 582,7	2 484,1	2 369,3	1 293,4	725,9	1 645,0	51,5	216,6	
	IV	12 726,0	2 662,0	2 742,5	3 165,8	1 499,5	792,2	1 510,6	64,1	289,3	
1979	I	12 348,4	2 732,6	2 954,4	2 528,0	1 478,8	755,0	1 549,8	55,2	294,6	
	II	13 974,4	3 479,5	3 097,3	2 836,1	1 821,3	814,9	1 595,4	57,4	272,5	
	III	16 221,7	4 112,9	3 752,7	2 965,6	2 047,2	1 059,0	1 790,7	105,7	387,7	
	IV	19 465,9	4 417,8	4 296,4	4 478,0	2 413,8	1 234,8	2 112,8	69,0	443,3	
1978	N	4 056,6	852,5	925,9	856,5	495,0	270,2	536,7	17,9	102,1	
	D	4 928,6	1 013,7	1 034,2	1 458,6	494,6	271,0	523,6	23,5	109,5	
1979	J	4 094,0	927,8	957,4	725,9	520,4	270,2	568,8	25,7	97,8	
	F	4 168,4	907,2	1 049,4	871,3	511,7	218,4	498,2	10,8	101,5	
	M	4 073,7	897,7	947,5	929,8	446,8	253,1	481,8	18,2	98,9	
	A	4 106,1	1 086,6	910,5	682,5	550,6	251,3	503,8	23,9	97,0	
	M	4 960,9	1 146,5	1 110,8	1 221,1	582,0	281,0	529,3	9,9	80,4	
	J	4 880,0	1 244,2	1 074,7	934,1	690,4	273,9	533,8	23,7	105,1	
	J	4 910,2	1 368,8	1 105,8	861,3	566,5	272,0	577,1	35,7	123,0	
	A	5 480,2	1 378,8	1 359,6	857,2	725,4	398,4	591,2	33,0	136,5	
	S	5 740,3	1 364,8	1 282,2	1 229,9	809,9	289,4	619,7	36,5	107,9	
	O	6 111,6	1 424,3	1 435,9	1 267,0	775,0	368,7	664,6	28,7	147,5	
	N	6 343,2	1 490,5	1 415,7	1 430,0	798,7	422,5	625,1	25,6	135,1	
	D	7 070,0	1 543,2	1 446,2	1 781,0	886,6	443,6	797,3	16,8	155,2	
	1980	J		1 726,4	1 619,3		971,8		951,6	45,6	
		F		1 657,8	1 715,7		852,1		687,8	38,8	
M			1 651,1					826,3	40,4		

<sup>1)</sup> The monthly figures do not include confidential data.



TAB. 7

ÉVOLUTION DU COMMERCE DE LA CE  
par classes de produits

## export

valeurs en Mio ECU

Period Période	EUR 9	Deutsch- land	France	Italia 1)	Nederland	Belg.-Lux.	United Kingdom	Ireland	Danmark	
<b>3: PRODUITS ÉNERGÉTIQUES</b>										
<b>intra (EUR 9)</b>										
1977	IV	3 040,3	511,4	207,4	164,7	1 427,8	330,8	383,5	8,4	6,3
1978	I	3 135,5	553,6	220,0	157,9	1 531,2	215,7	443,4	3,5	10,3
	II	2 912,0	566,6	227,9	175,2	1 239,1	241,0	451,4	4,1	6,7
	III	3 016,3	561,4	230,5	178,9	1 055,1	333,7	643,1	2,4	11,2
	IV	3 383,7	619,2	240,5	372,3	1 395,2	224,8	513,2	3,1	15,6
1979	I	3 990,2	618,3	263,2	286,4	1 802,5	263,8	736,0	3,0	17,0
	II	4 272,9	666,7	319,7	383,5	1 604,2	385,9	872,6	5,8	34,5
	III	4 699,3	702,6	369,7	338,2	1 587,7	490,4	1 184,5	5,2	21,1
	IV	5 580,3	725,3	370,5	359,4	2 134,9	526,9	1 413,0	8,2	42,1
1978	N	1 117,4	203,8	65,9	133,6	438,3	62,0	207,6	0,9	5,3
	D	1 089,5	202,8	77,9	123,3	503,9	65,1	110,6	1,2	4,7
1979	J	1 324,7	208,7	84,1	52,6	611,2	107,3	255,5	1,0	4,3
	F	1 338,3	204,4	80,7	140,1	571,1	70,8	265,7	0,9	4,5
	M	1 325,4	205,1	98,4	93,1	620,2	85,3	214,1	1,0	8,2
	A	1 274,0	236,6	87,7	95,9	507,7	86,3	252,0	1,1	6,6
	M	1 499,6	225,7	117,9	131,0	544,2	151,2	320,1	1,5	7,9
	J	1 495,6	204,1	113,7	156,6	553,4	140,2	304,9	3,2	19,6
	J	1 526,5	234,6	114,7	124,5	527,9	159,2	357,7	2,6	5,3
	A	1 464,6	237,1	145,6	85,1	501,6	154,6	331,8	1,4	7,4
	S	1 706,1	230,9	108,7	128,0	559,1	168,1	503,5	1,2	6,6
	O	1 791,3	246,0	122,1	131,3	642,7	216,3	409,0	3,9	20,0
	N	1 928,7	248,4	138,2	132,3	730,0	144,5	525,5	1,1	8,8
	D	1 857,3	231,6	110,3	95,7	761,3	166,1	479,6	3,3	9,4
	1980	J		269,7	105,5		826,7		528,9	3,3
F			274,7	98,0		883,3		478,4	1,8	
M			270,7					523,3	1,3	
<b>extra (EUR 9)</b>										
1977	IV	1 728,1	280,8	187,7	370,7	362,0	153,2	324,4	1,0	48,1
1978	I	1 531,7	270,4	185,9	294,0	284,1	121,2	330,1	1,4	44,6
	II	1 781,3	326,6	187,5	442,7	265,0	138,2	368,4	1,5	51,4
	III	1 768,1	335,0	182,0	374,0	310,8	125,7	395,1	1,0	44,5
	IV	1 981,9	334,8	169,8	609,3	265,8	127,9	423,1	1,4	49,8
1979	I	1 959,7	344,6	223,8	473,2	299,1	154,1	403,3	1,1	60,6
	II	2 503,0	365,4	280,0	563,1	409,9	203,3	626,1	0,7	54,6
	III	3 031,5	407,1	434,4	502,9	532,4	290,1	769,5	0,9	94,2
	IV	2 830,7	396,1	372,1	572,7	475,5	254,8	671,7	0,3	87,5
1978	N	596,3	104,4	52,3	144,6	97,8	42,3	137,0	0,7	17,1
	D	731,2	118,7	64,6	269,4	74,2	40,6	148,9	0,2	14,6
1979	J	633,4	114,4	78,1	97,6	100,6	58,8	160,5	0,6	22,8
	F	684,0	120,8	69,9	198,7	97,5	45,2	133,3	0,3	18,2
	M	640,6	109,4	75,7	176,2	101,0	49,5	108,9	0,3	19,5
	A	715,7	100,0	70,1	188,0	117,2	48,5	171,0	0,0	20,9
	M	861,1	124,6	86,4	210,5	108,0	81,5	230,8	0,5	18,9
	J	927,8	140,8	123,1	163,9	183,5	71,0	230,5	0,1	14,9
	J	957,5	134,3	155,7	134,8	163,2	78,6	258,3	0,4	32,2
	A	1 022,1	147,2	158,8	177,8	152,3	100,2	258,6	0,0	27,1
	S	1 036,9	125,5	118,3	183,5	216,5	101,1	261,8	0,4	29,8
	O	920,9	143,0	125,8	178,2	141,3	121,2	179,5	0,1	31,7
	N	960,7	123,8	126,2	168,9	157,5	65,9	282,4	0,2	35,9
	D	946,2	130,3	120,1	225,6	176,9	67,7	209,0	0,0	16,6
	1980	J		137,3	113,9		168,6		256,3	0,1
F			138,9	111,1		191,0		258,9	0,2	
M			162,1					298,0	0,1	

1) Les chiffres mensuels ne comprennent pas les données confidentielles.

import

value in Mio ECU

Period Période		EUR 9	Deutsch- land	France	Italia 1)	Nederland	Belg.-Lux.	United Kingdom	Ireland	Danmark	
<b>2.4: RAW MATERIALS</b>											
<b>intra (EUR 9)</b>											
1977	IV	2 014,6	550,0	291,6	398,2	207,9	316,2	187,8	26,5	36,3	
1978	I	1 978,5	560,4	303,6	344,7	194,1	320,0	194,2	25,7	35,9	
	II	2 029,5	575,0	293,4	418,3	209,5	321,9	149,1	28,2	34,1	
	III	1 805,9	511,8	252,7	351,2	193,4	272,0	163,1	24,0	37,6	
	IV	2 313,4	597,4	321,3	542,3	226,0	349,4	119,7	26,2	51,2	
1979	I	2 389,2	633,0	359,4	542,1	205,6	351,0	213,5	32,7	51,7	
	II	2 565,1	696,0	346,9	555,7	218,0	414,0	247,5	40,7	46,3	
	III	2 237,7	618,5	307,0	438,3	212,2	360,4	226,1	36,0	39,3	
	IV	2 742,9	728,8	393,0	646,0	246,8	417,0	222,4	32,3	56,6	
1978	N	722,2	198,4	103,2	141,1	73,4	102,5	76,2	10,4	17,1	
	D	794,8	186,0	106,4	247,5	71,4	99,5	59,1	7,6	17,5	
1979	J	663,9	173,2	101,2	147,2	65,9	89,1	59,6	9,7	17,9	
	F	752,5	190,6	121,0	178,9	59,1	110,2	68,3	10,0	14,4	
	M	959,1	269,1	137,1	215,8	80,5	138,5	85,9	12,9	19,4	
	A	829,7	233,0	113,4	175,6	66,0	125,5	86,9	12,0	17,2	
	M	908,4	240,5	124,6	205,1	79,1	140,9	86,1	15,6	16,4	
	J	814,7	222,2	108,9	175,0	73,2	133,5	75,6	13,3	13,0	
	J	729,1	204,4	105,8	149,8	62,4	104,4	80,1	12,4	9,8	
	A	725,7	199,6	81,2	140,1	73,4	124,7	71,9	19,9	14,9	
	S	785,4	214,7	120,7	150,5	76,5	123,8	72,2	11,9	15,0	
	O	967,7	278,3	144,8	172,3	110,9	150,0	80,2	12,0	19,3	
	N	913,0	227,5	127,5	215,0	86,3	143,1	83,1	12,6	18,0	
	D	885,5	223,9	120,8	258,8	69,0	123,9	62,4	8,0	18,8	
	1980	J		250,8	138,1		79,8		90,2	13,5	
		F		298,7	168,4		81,7		81,4	15,2	
M			278,9					77,1	12,9		
<b>extra (EUR 9)</b>											
1977	IV	5 488,8	1 576,0	839,4	906,3	566,2	354,2	1 073,6	26,8	146,3	
1978	I	5 318,1	1 455,9	926,8	746,8	522,3	366,8	1 090,3	30,0	179,2	
	II	5 601,3	1 524,8	965,2	922,1	556,0	363,9	1 103,5	33,7	132,0	
	III	5 159,7	1 412,1	808,9	820,7	565,4	328,8	1 081,4	24,4	118,0	
	IV	5 885,5	1 561,6	892,1	1 196,4	619,2	394,6	1 027,2	28,5	166,0	
1979	I	5 924,5	1 560,0	988,4	1 094,9	608,9	391,3	1 036,4	26,8	217,8	
	II	6 826,9	1 763,4	1 154,3	1 213,1	707,2	446,3	1 333,4	38,6	170,7	
	III	6 800,7	1 810,5	1 072,3	1 149,0	672,4	443,5	1 473,5	41,0	138,4	
	IV	7 692,8	1 999,3	1 119,9	1 681,7	750,3	522,5	1 380,9	36,9	201,3	
1978	N	1 957,7	534,3	299,4	328,4	223,8	140,1	369,3	12,7	49,8	
	D	2 075,2	533,9	314,6	500,3	199,4	127,9	321,4	6,3	71,5	
1979	J	1 924,8	498,0	352,7	309,9	207,9	117,1	353,0	10,2	76,1	
	F	1 807,8	466,5	281,5	355,4	170,9	123,9	320,2	8,6	80,9	
	M	2 181,0	595,4	354,2	429,0	230,2	141,1	363,3	8,1	59,7	
	A	2 093,2	545,5	360,5	357,0	208,6	120,6	434,1	9,5	57,4	
	M	2 452,7	646,6	410,1	409,4	248,3	168,2	484,7	14,2	71,3	
	J	2 269,3	570,6	382,8	446,8	248,7	139,1	423,7	14,9	42,7	
	J	2 362,9	632,8	388,3	417,2	220,6	129,6	515,7	15,0	43,6	
	A	2 246,9	639,7	314,4	358,7	222,5	145,1	507,6	11,2	47,7	
	S	2 127,1	537,7	370,1	374,4	229,5	133,2	419,2	14,9	48,2	
	O	2 498,9	689,5	368,7	428,6	270,5	159,4	516,5	15,6	50,1	
	N	2 515,2	677,9	393,2	457,7	265,8	203,4	446,2	11,4	59,6	
	D	2 680,7	631,5	358,2	795,4	214,0	159,6	429,4	9,7	83,0	
	1980	J		664,6	435,3		260,4		514,8	15,5	
		F		658,5	418,0		226,5		404,1	17,5	
M			746,1					478,0	10,7		

1) The monthly figures do not include confidential data.

TAB. 7

ÉVOLUTION DU COMMERCE DE LA CE  
par classes de produits

## export

valeurs en Mio ECU

Period Période		EUR 9	Deutsch- land	France	Italia <sup>1)</sup>	Nederland	Belg.-Lux.	United Kingdom	Ireland	Danmark
<b>2,4: MATIÈRES PREMIÈRES</b>										
<b>intra (EUR 9)</b>										
1977	IV	1 966,8	389,4	453,6	106,5	451,5	230,7	202,9	39,7	92,7
1978	I	2 046,8	395,4	471,9	91,2	486,4	236,8	206,5	43,1	115,4
	II	2 048,7	417,5	497,0	114,7	440,5	235,0	207,6	40,0	96,6
	III	1 775,1	377,8	409,1	79,7	428,9	194,2	183,3	37,0	65,1
	IV	2 245,1	442,8	523,5	134,9	501,9	258,4	225,2	49,1	109,3
1979	I	2 461,2	488,2	572,8	138,6	551,7	244,4	242,7	52,6	170,1
	II	2 562,3	525,6	595,0	137,0	555,2	273,0	289,6	61,3	125,6
	III	2 236,6	464,9	464,5	109,3	555,6	241,2	259,7	55,0	86,3
	IV	2 713,0	536,5	592,3	153,7	606,9	283,3	355,9	62,0	122,4
1978	N	742,3	150,8	179,9	40,3	173,6	81,7	69,6	18,5	28,0
	D	718,4	136,8	160,0	53,1	152,1	83,3	74,9	15,3	42,8
1979	J	700,3	145,3	152,1	45,0	162,7	62,4	74,2	11,8	46,9
	F	790,6	152,3	185,2	49,5	171,2	84,3	66,7	16,9	64,5
	M	965,6	190,6	235,2	43,9	217,8	97,3	102,2	23,9	54,6
	A	874,9	174,5	209,8	43,9	194,2	86,6	92,5	21,0	52,4
	M	891,1	189,9	199,5	49,1	199,0	95,0	99,8	23,2	35,6
	J	788,1	160,9	185,6	44,1	162,4	88,0	98,9	16,9	31,3
	J	719,9	152,7	174,9	25,4	149,6	82,7	90,5	20,0	24,2
	A	696,8	151,0	124,1	32,2	206,3	66,1	72,5	20,3	24,2
	S	815,3	161,4	167,0	51,8	200,1	91,0	96,1	14,9	33,0
	O	972,6	201,4	211,5	44,9	231,0	103,2	117,2	22,8	40,5
	N	901,7	185,4	198,8	44,1	199,9	95,0	120,3	21,8	36,5
	D	830,1	150,5	182,0	64,7	176,1	85,1	117,3	17,4	37,0
1980	J		183,8	192,6		218,9		124,3	23,7	
	F		188,7	229,3		230,0		184,3	20,3	
	M		199,1					158,9	19,1	
<b>extra (EUR 9)</b>										
1977	IV	928,6	258,4	151,6	86,9	156,9	58,3	139,5	9,5	67,5
1978	I	937,0	240,4	152,1	78,0	164,2	66,8	144,6	7,5	83,6
	II	1 007,1	268,4	175,9	95,8	142,2	68,8	173,9	7,7	74,6
	III	911,1	240,5	147,5	72,4	178,4	60,8	153,6	6,7	51,0
	IV	1 069,8	264,9	212,7	99,1	180,6	70,5	163,6	6,1	72,3
1979	I	1 108,1	267,7	213,8	94,6	186,8	67,5	167,8	9,1	100,8
	II	1 190,4	295,6	210,7	114,2	174,9	73,2	226,3	8,7	86,7
	III	1 116,4	304,0	184,4	105,2	188,6	65,6	194,1	12,8	61,7
	IV	1 248,1	331,0	232,3	128,6	194,5	69,9	195,4	10,1	86,3
1978	N	358,0	89,4	78,7	30,5	54,9	24,6	57,8	1,4	20,7
	D	359,5	85,0	68,1	40,8	67,4	21,6	45,8	2,4	28,5
1979	J	326,0	76,5	62,9	28,5	58,9	19,1	50,1	2,4	27,7
	F	356,0	84,2	76,9	31,4	60,6	25,2	38,8	4,6	34,5
	M	422,3	107,0	74,0	34,4	67,4	23,1	79,3	2,1	35,2
	A	390,8	94,7	65,8	37,6	66,5	22,5	70,5	2,9	30,4
	M	396,2	104,0	71,1	36,7	56,5	25,1	73,6	3,2	26,1
	J	396,3	96,8	73,8	39,8	51,7	25,0	84,1	2,7	22,3
	J	353,3	102,1	71,6	23,2	46,1	21,1	70,1	4,1	15,0
	A	380,6	104,7	54,0	32,1	72,3	20,6	72,8	4,2	19,9
	S	375,9	97,1	59,2	49,6	70,7	22,9	52,3	4,5	19,5
	O	437,9	119,9	79,8	37,4	71,6	28,8	70,9	4,0	25,6
	N	395,6	108,5	75,1	35,7	66,4	21,7	62,4	2,2	23,6
	D	408,5	103,1	77,5	55,5	56,5	19,4	64,2	3,6	28,7
1980	J		98,7	78,5		66,9		75,2	4,4	
	F		122,0	82,1		71,1		76,5	4,9	
	M		135,6					127,8	6,6	

1) Les chiffres mensuels ne comprennent pas les données confidentielles.

import

value in Mio ECU

Period Période	EUR 9	Deutsch- land	France	Italia <sup>1)</sup>	Nederland	Belg.-Lux.	United Kingdom	Ireland	Danmark		
<b>7: MACHINERY AND TRANSPORT EQUIPMENT</b>											
<b>intra (EUR 9)</b>											
1977	IV	13 463,2	2 946,6	2 448,9	1 575,3	1 832,5	2 060,9	1 876,0	231,3	491,6	
1978	I	12 787,4	2 734,8	2 382,3	1 228,1	1 759,4	1 972,9	1 981,3	292,6	436,1	
	II	14 063,6	3 100,9	2 562,6	1 515,9	1 931,7	2 066,8	2 079,4	390,9	465,3	
	III	12 324,2	2 597,7	2 144,5	1 354,9	1 667,0	1 838,6	1 973,4	306,6	441,4	
	IV	15 138,8	3 272,7	2 720,8	2 033,6	1 886,3	2 228,8	2 166,3	306,0	524,5	
1979	I	14 803,1	3 289,6	2 751,4	1 589,0	1 908,4	2 051,4	2 348,0	377,2	488,0	
	II	16 440,8	3 440,6	2 833,1	1 937,1	2 053,9	2 227,3	2 974,3	450,0	524,6	
	III	14 354,0	3 037,0	2 517,7	1 646,5	1 727,6	1 867,2	2 643,6	371,4	468,8	
	IV	17 718,8	3 659,1	3 259,3	2 367,7	2 202,7	2 324,4	3 013,3	350,3	542,0	
1978	N	4 908,6	1 080,4	890,9	557,4	641,9	697,3	758,8	120,0	161,9	
	D	5 285,7	1 089,5	915,2	985,5	657,2	705,3	689,0	74,6	169,4	
1979	J	4 251,3	978,5	810,4	401,1	537,0	570,4	672,8	130,4	150,7	
	F	4 689,3	983,2	906,3	529,2	607,8	649,5	766,1	109,6	137,6	
	M	5 804,5	1 327,5	1 034,0	658,0	763,4	774,5	911,4	136,8	198,9	
	A	5 286,5	1 096,6	913,8	552,6	686,7	720,0	1 002,0	139,4	175,3	
	M	5 752,7	1 240,6	989,9	690,5	723,1	744,7	1 004,8	170,6	188,5	
	J	5 360,5	1 102,4	928,6	695,0	642,1	705,6	986,5	138,7	161,5	
	J	5 004,8	1 065,3	947,2	546,3	570,1	609,6	962,5	137,3	166,6	
	A	4 413,5	960,8	697,9	546,0	568,6	551,5	810,8	118,0	159,9	
	S	4 730,9	1 012,2	876,4	554,9	592,7	620,5	815,0	116,4	142,9	
	O	5 898,6	1 301,3	1 139,0	573,6	699,1	806,9	1 050,3	130,8	197,5	
	N	5 869,3	1 214,4	1 076,5	813,5	653,3	745,0	1 051,3	129,2	186,1	
	D	5 959,8	1 145,7	1 044,4	980,7	853,3	772,4	916,0	89,9	157,4	
	1980	J		1 076,1	916,1		564,3		911,2	134,4	
		F		1 264,8	1 116,2		683,1		1 083,2	139,7	
M			1 318,2					1 078,8	133,3		
<b>extra (EUR 9)</b>											
1977	IV	6 404,7	1 794,1	1 226,6	611,9	575,1	396,9	1 387,5	86,5	326,0	
1978	I	6 615,8	1 676,3	1 225,2	471,5	627,9	408,9	1 812,0	92,5	301,5	
	II	8 127,0	2 084,4	1 320,1	585,2	660,1	443,2	2 569,8	111,7	352,6	
	III	6 704,7	1 837,3	1 161,0	527,5	646,2	431,9	1 666,2	109,4	325,2	
	IV	8 112,8	2 345,4	1 394,5	822,8	754,2	459,1	1 771,5	110,7	454,8	
1979	I	7 783,2	2 177,1	1 410,1	584,7	753,2	487,6	1 920,0	136,2	314,2	
	II	8 319,2	2 197,6	1 603,6	676,0	754,4	577,7	2 041,0	140,4	328,5	
	III	8 310,1	2 107,1	1 481,2	661,2	736,8	460,0	2 512,7	114,9	310,4	
	IV	9 260,6	2 547,2	1 647,2	870,3	856,3	626,8	2 225,3	128,2	359,3	
1978	N	2 680,7	754,5	486,5	230,3	280,4	140,3	632,9	42,4	113,5	
	D	2 726,2	829,8	448,5	391,2	229,4	143,1	544,9	29,2	110,1	
1979	J	2 403,3	643,0	454,6	167,7	245,7	129,7	598,9	48,8	115,0	
	F	2 412,7	712,8	427,7	182,9	223,6	170,8	563,2	47,6	84,2	
	M	2 935,4	821,1	527,6	233,9	283,9	154,2	759,9	39,9	114,9	
	A	2 622,1	705,2	519,5	207,9	238,3	157,4	637,8	50,0	106,0	
	M	3 001,3	775,7	561,9	234,6	301,4	186,8	777,1	46,6	117,2	
	J	2 662,8	716,3	521,1	233,4	214,8	198,1	629,8	43,8	105,5	
	J	2 875,8	751,2	503,1	237,6	254,4	139,0	852,9	40,7	96,9	
	A	2 626,1	665,9	438,8	196,1	263,3	143,7	774,4	36,3	107,5	
	S	2 633,3	690,6	540,3	228,1	219,1	149,1	658,6	37,8	109,7	
	O	3 195,2	835,7	565,0	226,9	296,1	236,6	855,3	59,7	120,0	
	N	3 154,9	905,7	566,9	266,0	312,1	188,8	752,4	42,5	120,5	
	D	2 917,1	808,1	515,5	377,4	243,3	201,4	633,0	26,2	112,2	
	1980	J		803,8	522,6		223,5		923,4	53,8	
		F		763,9	588,8		246,2		783,5	49,8	
M			921,7					986,5	50,8		

<sup>1)</sup> The monthly figures do not include confidential data.

TAB. 7

ÉVOLUTION DU COMMERCE DE LA CE  
par classes de produits

## export

valeurs en Mio ECU

Period Période	EUR 9	Deutsch- land	France	Italia <sup>1)</sup>	Nederland	Belg.-Lux.	United Kingdom	Ireland	Danmark	
<b>7: MACHINES ET MATÉRIEL DE TRANSPORT</b>										
<b>intra (EUR 9)</b>										
1977	IV	13 423,9	5 231,3	2 292,2	1 449,5	1 066,1	1 527,6	1 530,8	116,8	209,6
1978	I	12 987,1	4 888,2	2 451,3	1 170,0	1 013,5	1 547,5	1 603,8	102,8	209,9
	II	14 465,9	5 269,3	2 630,9	1 621,5	1 142,1	1 680,6	1 785,2	112,6	223,7
	III	12 108,5	4 677,7	2 095,9	1 261,1	894,8	1 313,8	1 553,1	114,4	197,7
	IV	15 656,7	5 977,7	2 693,7	1 876,3	1 164,9	1 894,7	1 697,4	131,3	238,8
1979	I	15 221,8	5 845,1	2 805,6	1 420,8	1 175,7	1 895,6	1 701,8	131,2	246,1
	II	15 717,4	6 272,9	3 016,0	1 750,1	1 239,7	1 845,3	2 177,7	159,1	256,7
	III	14 441,2	5 456,6	2 562,6	1 513,9	1 072,4	1 401,6	2 006,3	183,0	244,7
	IV	18 272,3	6 816,5	3 295,8	2 276,4	1 251,7	2 039,3	2 131,3	184,0	277,3
1978	N	5 076,9	1 929,2	906,7	581,3	408,1	560,1	572,9	41,8	76,8
	D	5 316,8	1 982,4	880,8	778,9	376,5	612,8	560,8	43,6	81,0
1979	J	4 515,7	1 760,7	834,2	370,4	401,7	519,0	522,2	34,0	73,5
	F	4 941,5	1 935,7	915,6	484,6	342,1	638,0	506,1	47,7	71,7
	M	5 783,6	2 148,3	1 055,4	565,1	457,4	734,2	675,2	50,0	98,3
	A	5 444,0	2 095,8	1 014,9	505,9	414,2	588,3	691,4	50,8	82,7
	M	5 705,2	2 193,1	974,7	603,8	414,7	609,9	768,6	60,1	80,3
	J	5 552,2	1 981,5	1 025,1	646,6	410,1	624,8	732,5	47,9	83,6
	J	5 042,3	1 830,1	1 020,4	485,9	364,9	398,9	809,2	69,9	62,9
	A	4 301,3	1 654,2	569,2	531,5	322,9	467,6	623,0	51,1	81,8
	S	5 101,1	1 975,8	977,7	498,6	394,7	520,0	577,7	62,4	94,3
	O	6 375,1	2 451,9	1 151,2	730,7	440,9	733,5	705,9	59,5	101,6
	N	6 047,0	2 264,7	1 080,7	655,9	433,9	693,8	753,8	65,1	99,4
	D	5 903,1	2 108,9	1 064,6	889,8	416,3	612,3	677,5	59,2	74,6
	1980	J		2 138,2	873,3		406,1	696,7	53,6	
F			2 260,3	1 029,9		401,8	809,7	71,0		
M			2 424,2				823,8	77,1		
<b>extra (EUR 9)</b>										
1977	IV	19 851,7	8 756,9	3 465,5	2 329,0	865,9	615,9	3 363,3	37,2	418,0
1978	I	17 099,0	7 339,4	2 801,3	1 676,8	791,4	521,8	3 622,0	37,9	308,5
	II	18 444,2	7 739,2	3 109,8	2 206,7	761,0	572,4	3 643,0	38,9	373,2
	III	16 754,5	7 377,5	2 589,5	1 865,6	764,9	448,7	3 332,1	34,1	342,1
	IV	19 926,7	8 782,0	3 170,4	2 685,8	836,6	554,6	3 429,3	45,6	422,4
1979	I	17 605,1	7 607,3	3 231,1	1 898,1	800,7	530,0	3 128,2	39,0	370,6
	II	19 236,4	7 888,2	3 383,5	2 279,1	818,2	518,7	3 929,9	42,1	376,7
	III	18 669,8	7 500,4	3 314,4	2 197,6	880,8	471,3	3 894,2	46,1	364,5
	IV	21 430,4	8 752,1	3 962,5	2 888,5	874,6	605,6	3 825,6	53,6	467,9
1978	N	6 379,3	2 798,6	1 020,7	726,8	266,5	160,4	1 250,8	20,2	135,4
	D	7 025,6	3 007,4	1 091,8	1 274,1	286,2	180,5	1 014,7	14,8	156,8
1979	J	5 716,3	2 534,2	970,7	515,3	252,3	154,6	1 162,3	11,3	115,5
	F	5 324,6	2 302,5	1 091,6	623,0	251,4	171,8	771,0	12,5	100,9
	M	6 494,9	2 770,3	1 168,3	699,0	297,0	195,7	1 196,5	15,3	152,8
	A	6 124,8	2 602,9	1 021,0	695,8	280,5	161,9	1 233,7	13,9	115,1
	M	6 563,3	2 629,4	1 224,2	751,5	248,6	173,0	1 399,6	15,4	121,5
	J	6 535,1	2 653,6	1 137,0	836,1	288,7	162,4	1 323,8	12,6	120,8
	J	6 564,3	2 693,9	1 237,0	624,1	302,0	157,3	1 439,0	16,2	94,9
	A	6 031,9	2 436,1	906,2	753,8	277,8	144,3	1 380,5	9,6	123,4
	S	5 928,4	2 371,6	1 173,3	672,4	300,5	159,3	1 105,8	20,5	125,0
	O	6 834,9	2 849,2	1 260,7	809,7	292,2	210,7	1 226,6	16,7	169,2
	N	7 157,7	3 029,0	1 352,9	767,7	308,6	193,0	1 336,0	17,0	153,6
	D	7 536,9	2 939,5	1 350,4	1 311,0	299,5	201,9	1 268,8	20,1	145,7
	1980	J		2 719,5	986,7		297,6	1 447,8	13,7	
F			2 904,9	1 203,4		239,3	1 450,5	17,9		
M			2 995,8				1 473,2	24,5		

1) Les chiffres mensuels ne comprennent pas les données confidentielles.

import

value in Mio ECU

Period Période	EUR 9	Deutsch- land	France	Italia <sup>1)</sup>	Nederland	Belg.-Lux.	United Kingdom	Ireland	Danmark		
<b>5,6,8: OTHER INDUSTRIAL PRODUCTS</b>											
<b>intra (EUR 9)</b>											
1977	IV	18 898,5	4 829,4	3 721,4	1 767,0	2 810,5	2 654,7	2 114,0	393,1	608,6	
1978	I	19 307,3	4 888,7	3 987,3	1 440,0	2 860,3	2 930,7	2 191,0	434,3	575,1	
	II	20 297,0	5 108,2	4 221,2	1 774,5	2 963,9	2 942,9	2 209,7	483,2	593,5	
	III	18 894,9	4 951,1	3 644,9	1 589,1	2 755,9	2 674,5	2 246,4	467,6	565,4	
	IV	22 208,2	5 498,0	4 356,1	2 509,8	3 082,2	3 073,3	2 539,6	498,2	651,0	
1979	I	22 679,7	5 878,3	4 712,8	2 080,5	3 151,8	3 143,3	2 526,5	548,9	637,5	
	II	24 379,9	5 984,4	4 937,4	2 475,0	3 212,1	3 249,0	3 169,9	648,3	703,7	
	III	23 328,1	6 077,1	4 498,1	2 141,1	3 189,0	2 985,3	3 131,8	624,2	681,4	
	IV	27 165,4	6 731,2	5 355,6	3 221,2	3 638,8	3 541,7	3 236,3	643,1	797,5	
1978	N	7 399,5	1 906,4	1 483,7	682,1	1 050,2	939,7	914,0	198,1	225,2	
	D	7 052,5	1 648,1	1 343,9	1 179,8	960,7	868,8	735,1	125,4	190,8	
1979	J	6 707,0	1 793,7	1 440,0	574,7	979,5	892,6	682,1	161,4	183,1	
	F	7 226,3	1 849,0	1 525,0	660,0	978,5	1 018,2	836,0	169,3	190,3	
	M	8 678,7	2 235,1	1 747,0	844,9	1 193,6	1 168,5	1 011,5	218,3	259,7	
	A	7 604,7	1 904,1	1 564,8	678,5	1 027,3	1 030,5	971,2	198,8	229,7	
	M	8 552,0	2 091,2	1 711,5	951,3	1 112,2	1 098,5	1 093,6	244,0	249,8	
	J	8 175,5	1 987,9	1 659,3	847,0	1 076,9	1 049,8	1 130,4	205,6	218,6	
	J	8 281,2	2 250,8	1 764,3	741,4	1 004,1	932,8	1 175,7	205,7	206,4	
	A	7 194,0	1 908,3	1 113,3	607,2	1 084,9	1 072,5	956,9	212,0	238,8	
	S	7 869,7	1 918,5	1 625,7	798,2	1 106,6	1 023,9	957,9	206,7	232,1	
	O	9 759,1	2 472,8	1 958,3	913,3	1 320,3	1 362,5	1 205,0	235,6	291,3	
	N	9 094,5	2 231,3	1 785,3	1 031,1	1 190,6	1 175,6	1 151,7	255,3	273,6	
	D	8 343,6	2 040,6	1 612,3	1 276,8	1 137,9	1 003,5	895,4	152,6	224,5	
	1980	J		2 145,6	1 871,0		1 193,2		1 171,8	233,7	
		F		2 457,1	2 108,4		1 294,8		1 326,4	226,4	
M			2 394,0					1 293,9	231,1		
<b>extra (EUR 9)</b>											
1977	IV	11 888,8	3 762,7	1 685,4	1 075,4	898,6	918,7	2 929,0	113,1	505,9	
1978	I	12 551,4	3 858,6	1 777,1	836,4	1 008,3	1 023,9	3 416,3	102,3	528,5	
	II	13 093,4	3 944,8	1 960,4	1 095,2	1 010,3	993,4	3 434,9	122,4	532,0	
	III	12 812,8	3 911,0	1 818,3	1 008,6	966,0	916,0	3 589,7	104,0	499,3	
	IV	14 122,0	4 336,3	1 982,2	1 442,3	1 030,0	1 084,3	3 567,0	117,6	662,3	
1979	I	14 888,0	4 636,1	2 309,8	1 268,5	1 062,5	1 121,8	3 753,8	136,0	599,5	
	II	15 818,3	4 741,2	2 431,3	1 618,6	1 085,7	1 175,2	4 029,2	143,1	594,2	
	III	15 899,9	4 867,1	2 326,9	1 415,4	1 087,7	1 103,3	4 379,6	133,4	586,6	
	IV	17 820,4	5 252,7	2 747,0	2 003,2	1 129,6	1 266,0	4 581,2	126,1	714,6	
1978	N	4 851,9	1 471,1	654,0	396,0	371,8	354,8	1 363,5	44,8	195,8	
	D	4 383,0	1 322,3	623,7	654,9	286,9	328,9	969,3	30,3	166,8	
1979	J	4 789,9	1 515,7	730,3	357,4	354,6	345,2	1 244,2	46,7	195,9	
	F	4 648,1	1 475,6	736,0	395,1	309,3	349,5	1 160,9	42,5	179,1	
	M	5 424,2	1 644,6	844,0	515,8	398,7	400,8	1 349,9	46,8	223,7	
	A	4 769,3	1 518,4	733,5	466,0	341,4	349,6	1 122,4	43,3	194,7	
	M	5 372,9	1 606,8	916,8	585,9	388,5	433,0	1 181,1	52,2	208,5	
	J	5 659,9	1 615,0	780,1	568,1	355,4	359,0	1 744,5	47,6	190,3	
	J	5 392,8	1 695,1	847,8	504,7	366,0	334,1	1 434,9	47,0	163,1	
	A	5 023,8	1 603,6	697,3	397,4	371,4	362,9	1 340,8	42,7	207,9	
	S	5 167,4	1 568,9	783,3	514,3	351,8	385,4	1 304,1	43,8	215,7	
	O	6 521,9	1 912,7	968,4	555,8	428,6	466,0	1 882,1	51,7	256,6	
	N	5 904,9	1 777,3	938,8	609,7	391,0	427,7	1 477,7	43,0	239,7	
	D	5 387,7	1 572,6	840,2	837,7	313,2	372,3	1 231,1	30,8	189,9	
	1980	J		1 883,2	986,3		472,0		1 867,8	64,0	
		F		2 001,9	1 038,7		436,1		1 831,6	52,5	
M			1 903,1					1 538,5	42,0		

<sup>1)</sup> The monthly figures do not include confidential data.

TAB. 7

ÉVOLUTION DU COMMERCE DE LA CE  
par classes de produits

## export

valeurs en Mio ECU

Period Période		EUR 9	Deutsch- land	France	Italia 1)	Nederland	Belg.-Lux.	United Kingdom	Ireland	Danmark	
<b>5,6,8: AUTRES PRODUITS INDUSTRIELS</b>											
<b>intra (EUR 9)</b>											
1977	IV	18 962,5	5 130,0	2 804,8	2 698,5	2 442,5	3 224,4	2 139,6	277,8	245,0	
1978	I	19 492,7	5 403,8	3 082,1	2 432,1	2 479,1	3 416,9	2 152,4	266,3	260,0	
	II	20 557,8	5 546,2	3 294,5	2 797,6	2 551,5	3 390,8	2 378,6	305,7	292,8	
	III	18 754,9	5 062,6	2 939,4	2 783,1	2 291,6	3 020,3	2 113,6	278,3	265,1	
	IV	22 703,5	5 911,1	3 415,5	3 817,6	2 616,6	3 814,4	2 483,1	336,1	309,1	
1979	I	22 957,7	6 231,6	3 737,4	3 300,1	2 895,9	3 759,2	2 380,8	328,9	323,9	
	II	24 754,3	6 479,9	4 002,0	3 449,5	3 086,4	3 978,7	3 031,5	381,9	344,5	
	III	23 814,8	6 479,6	3 621,5	3 544,7	2 988,1	3 684,1	2 797,8	356,9	342,1	
	IV	27 355,5	7 103,1	4 342,5	4 197,7	3 317,7	4 258,9	3 334,1	411,6	389,9	
1978	N	7 628,1	2 015,5	1 134,9	1 149,1	942,2	1 237,1	937,6	114,5	97,2	
	D	7 237,3	1 759,1	1 060,0	1 536,9	785,5	1 166,5	743,8	99,9	85,6	
1979	J	6 674,5	1 887,1	1 129,1	843,1	883,3	1 129,7	627,3	90,3	84,7	
	F	7 597,4	1 940,1	1 228,0	1 269,7	901,7	1 242,1	815,6	110,9	89,3	
	M	8 634,1	2 403,8	1 379,5	1 174,5	1 110,7	1 376,6	940,8	127,7	120,4	
	A	7 795,2	2 115,5	1 283,2	1 071,6	970,3	1 268,2	873,4	116,9	96,0	
	M	8 431,1	2 272,2	1 343,7	1 168,8	1 056,5	1 341,0	996,4	150,3	102,4	
	J	8 452,5	2 090,4	1 373,3	1 207,9	1 059,3	1 314,7	1 185,0	113,5	108,6	
	J	8 145,1	2 230,9	1 394,6	1 130,3	927,7	1 194,7	1 042,3	136,0	88,6	
	A	7 352,2	1 989,1	928,0	1 277,8	989,1	1 080,1	897,1	89,1	101,9	
	S	8 240,6	2 261,9	1 303,1	1 131,7	1 073,9	1 350,3	870,8	136,0	112,9	
	O	9 830,6	2 635,4	1 521,2	1 453,8	1 201,8	1 543,0	1 189,8	152,9	132,5	
	N	9 165,8	2 403,5	1 468,1	1 225,4	1 178,4	1 440,7	1 181,7	142,2	125,8	
	D	8 330,4	2 074,6	1 353,8	1 518,5	923,7	1 275,2	972,9	116,8	94,9	
	1980	J		2 489,3	1 469,4		1 207,2		1 092,6	123,2	
		F		2 694,5	1 685,5		1 251,4		1 151,2	141,2	
M			2 828,7					1 158,2	152,6		
<b>extra (EUR 9)</b>											
1977	IV	18 049,2	5 832,2	2 961,7	2 714,4	1 052,6	1 341,6	3 582,2	103,1	461,4	
1978	I	17 260,0	5 516,8	2 853,3	2 153,0	1 138,4	1 422,2	3 662,6	98,8	415,0	
	II	18 918,4	6 060,8	3 220,9	2 775,9	1 123,1	1 340,8	3 822,0	117,0	458,0	
	III	18 490,8	6 096,6	2 980,5	2 578,8	1 126,2	1 384,2	3 791,4	106,1	427,0	
	IV	20 693,8	6 463,1	3 213,3	3 615,4	1 177,5	1 588,1	4 040,2	109,9	486,3	
1979	I	18 672,4	6 281,7	3 164,7	2 724,9	1 078,6	1 436,2	3 426,4	98,7	461,4	
	II	21 142,0	6 612,0	3 574,6	3 243,6	1 199,4	1 509,3	4 397,4	114,1	491,6	
	III	20 866,1	7 021,2	3 306,7	3 210,9	1 153,0	1 394,3	4 159,8	111,9	508,3	
	IV	23 612,7	7 341,3	3 890,1	3 966,6	1 314,2	1 607,8	4 792,1	125,8	574,8	
1978	N	6 761,5	2 155,3	1 064,1	1 056,2	401,1	531,9	1 351,2	41,9	159,8	
	D	6 986,9	2 065,8	1 071,1	1 533,3	362,4	480,0	1 288,5	35,6	150,3	
1979	J	5 802,3	1 894,1	980,3	759,3	356,7	421,8	1 228,9	26,1	135,1	
	F	5 682,3	1 936,2	1 003,1	968,7	308,5	475,7	824,0	32,6	133,4	
	M	7 159,8	2 450,7	1 180,7	975,2	413,3	534,3	1 376,5	39,6	189,5	
	A	6 493,4	2 135,6	1 121,3	940,6	366,0	463,8	1 284,7	34,0	147,5	
	M	7 135,6	2 257,7	1 228,4	1 137,6	409,2	522,5	1 382,0	40,7	157,5	
	J	7 483,2	2 216,7	1 222,6	1 150,1	421,7	500,3	1 768,8	39,3	163,6	
	J	7 210,0	2 413,4	1 286,6	1 014,3	377,3	470,4	1 483,5	42,5	121,9	
	A	7 029,8	2 395,7	984,7	1 161,3	402,1	423,1	1 460,8	28,4	173,6	
	S	6 575,5	2 212,0	1 037,2	1 009,7	374,1	470,7	1 238,5	40,5	192,9	
	O	8 461,0	2 628,7	1 312,8	1 293,8	501,2	609,9	1 856,4	42,5	215,6	
	N	7 484,3	2 478,8	1 251,1	1 108,5	444,8	504,9	1 422,8	51,8	201,5	
	D	7 674,6	2 245,0	1 327,3	1 564,2	370,8	493,0	1 498,1	32,4	143,9	
	1980	J		2 405,2	1 179,0		467,1		1 749,0	35,2	
		F		2 430,8	1 325,9		433,5		1 680,4	44,9	
M			2 594,9					1 729,3	40,6		

1) Les chiffres mensuels ne comprennent pas les données confidentielles.

import

value in Mio ECU

Period Période		EUR 9	Deutsch- land	France	Italia <sup>1)</sup>	Nederland	Belg.-Lux.	United Kingdom	Ireland	Danmark	
<b>5: CHEMICALS</b>											
<b>intra (EUR 9)</b>											
1977	IV	4 749,2	1 160,6	889,3	673,1	608,2	587,8	564,4	108,1	157,8	
1978	I	4 836,5	1 090,6	968,4	566,1	620,6	660,0	639,5	129,9	161,4	
	II	5 050,4	1 183,6	971,4	627,5	661,8	688,1	606,4	134,7	176,7	
	III	4 603,8	1 070,5	816,7	586,5	592,9	603,5	665,5	122,1	146,0	
	IV	5 529,3	1 194,8	1 034,7	924,5	647,4	696,1	728,9	133,1	169,8	
1979	I	5 857,3	1 347,5	1 145,2	805,3	719,4	727,8	751,4	175,0	185,8	
	II	6 658,6	1 510,2	1 208,0	922,1	808,9	835,7	960,1	195,9	217,6	
	III	6 255,3	1 581,8	1 075,7	836,3	796,6	678,7	932,2	160,6	193,6	
	IV	7 188,0	1 699,6	1 326,1	1 159,7	892,3	839,2	879,9	161,0	230,2	
1978	N	1 837,9	408,2	365,5	250,1	220,4	218,0	266,8	51,7	57,1	
	D	1 852,5	368,4	317,6	438,8	216,9	206,5	219,9	36,1	48,3	
1979	J	1 709,7	411,5	367,9	226,2	212,4	199,4	193,1	48,0	51,2	
	F	1 840,7	408,0	356,5	252,2	228,8	238,5	247,7	54,8	54,3	
	M	2 284,2	527,8	420,6	326,5	278,1	270,7	311,8	72,3	76,4	
	A	2 057,2	476,7	388,2	238,9	249,9	267,4	297,3	65,9	73,0	
	M	2 350,1	541,7	411,4	357,8	267,9	281,4	342,2	72,4	75,3	
	J	2 231,8	491,2	408,0	326,1	290,7	266,4	327,4	57,5	64,5	
	J	2 241,7	555,9	422,7	285,6	260,6	250,2	357,5	54,5	54,8	
	A	1 999,2	521,8	269,0	234,5	272,4	281,1	295,5	55,9	68,8	
	S	2 129,8	504,0	385,5	317,0	264,7	267,8	274,2	50,1	66,6	
	O	2 460,5	598,7	471,7	303,4	315,1	315,4	323,2	55,1	78,1	
	N	2 436,4	551,7	459,9	393,9	301,8	275,5	306,4	65,5	81,8	
	D	2 321,0	557,3	414,8	414,8	277,7	248,3	255,8	40,3	64,3	
	1980	J		568,9	502,4		308,6		305,4	69,5	
		F		613,6	553,3		333,8		323,4	65,9	
M			596,6					329,7	66,6		
<b>extra (EUR 9)</b>											
1977	IV	2 004,8	576,8	433,9	237,2	176,1	147,2	314,6	33,9	85,1	
1978	I	2 082,8	578,6	447,8	205,0	179,4	167,5	379,1	31,4	94,0	
	II	2 165,8	558,7	459,5	241,4	194,1	173,3	406,6	39,6	92,7	
	III	2 062,6	513,4	485,2	227,7	190,4	167,0	357,8	33,9	87,3	
	IV	2 415,9	689,0	515,7	328,2	182,6	188,5	372,9	42,5	96,6	
1979	I	2 556,9	711,4	613,2	273,6	224,8	191,2	373,5	51,0	118,1	
	II	2 723,9	712,6	549,8	398,5	262,7	211,7	433,1	41,3	114,1	
	III	2 577,2	661,0	583,8	292,3	249,3	203,0	457,0	31,0	99,7	
	IV	2 968,8	809,5	686,5	395,9	245,6	197,6	462,2	27,3	144,2	
1978	N	756,7	224,4	149,4	86,4	70,0	52,4	124,9	15,0	34,3	
	D	825,1	226,2	165,6	153,3	54,1	59,7	122,0	12,0	32,2	
1979	J	821,3	263,8	169,2	82,6	69,8	52,1	128,2	19,1	36,5	
	F	838,3	243,3	213,0	86,9	68,4	63,1	114,6	14,2	34,6	
	M	892,4	204,5	230,8	104,1	86,6	71,4	130,6	17,6	46,8	
	A	848,3	244,4	172,1	93,3	80,6	65,8	135,5	15,9	40,7	
	M	987,7	213,3	227,8	173,8	95,0	61,3	160,4	14,7	41,4	
	J	880,7	254,8	150,1	132,0	86,8	75,2	139,4	10,6	31,9	
	J	881,9	240,7	193,9	104,1	84,2	56,4	165,7	10,3	26,6	
	A	861,9	225,7	191,5	90,7	92,0	75,6	141,6	10,0	34,9	
	S	820,8	194,6	198,7	97,9	74,7	69,7	135,9	10,8	38,5	
	O	1 003,4	268,8	239,2	104,3	87,6	72,8	178,0	10,7	42,1	
	N	995,2	265,4	239,8	132,7	89,3	63,2	149,1	8,6	47,1	
	D	960,1	276,9	207,6	158,9	70,8	61,7	134,8	7,9	41,5	
	1980	J		261,2	230,0		114,4		168,3	19,1	
		F		252,0	208,1		96,1		139,2	11,0	
M			228,7					151,0	6,2		

<sup>1)</sup> The monthly figures do not include confidential data.



TAB. 7

ÉVOLUTION DU COMMERCE DE LA CE  
par classes de produits

## export

valeurs en Mio ECU

Period Période		EUR 9	Deutsch- land	France	Italia 1)	Nederland	Belg.-Lux.	United Kingdom	Ireland	Danmark	
<b>5: PRODUITS CHIMIQUES</b>											
<b>intra (EUR 9)</b>											
1977	IV	4 745,9	1 400,5	714,0	285,3	893,3	763,0	573,1	67,1	49,6	
1978	I	4 999,6	1 472,0	827,7	229,0	946,2	801,3	603,2	63,8	56,5	
	II	5 223,0	1 495,8	861,5	280,8	942,2	823,7	673,6	85,5	60,0	
	III	4 629,0	1 287,0	826,9	215,0	866,7	705,4	599,7	71,7	56,6	
	IV	5 509,8	1 584,3	929,7	329,5	951,7	896,6	661,0	98,5	58,6	
1979	I	5 944,8	1 778,0	1 040,5	272,7	1 138,8	817,1	731,2	97,0	69,3	
	II	6 736,8	1 932,4	1 181,3	324,6	1 274,1	918,2	924,3	115,0	67,0	
	III	6 452,7	1 876,1	1 085,1	305,8	1 269,6	898,9	844,4	102,6	70,3	
	IV	7 087,1	2 029,4	1 185,2	383,7	1 361,7	940,1	977,2	138,3	71,5	
1978	N	1 859,0	552,8	308,6	100,3	327,6	286,0	236,3	31,1	16,3	
	D	1 696,4	481,1	295,8	120,3	289,4	271,2	196,9	27,9	13,7	
1979	J	1 730,1	544,0	309,8	65,6	335,2	236,7	192,9	28,3	17,5	
	F	1 908,6	544,6	339,7	92,3	362,6	265,1	255,8	31,2	17,3	
	M	2 280,9	689,2	390,8	103,2	440,8	312,4	283,3	37,4	23,7	
	A	2 115,8	645,3	375,6	93,4	393,3	297,7	258,8	33,5	18,1	
	M	2 316,7	664,0	394,1	113,1	430,6	313,5	332,6	52,0	16,9	
	J	2 277,1	622,3	410,8	107,8	448,8	298,4	339,7	29,5	20,0	
	J	2 234,0	669,4	401,3	87,0	419,2	303,1	296,2	38,5	19,4	
	A	2 037,7	590,7	313,7	106,3	410,3	282,5	287,7	27,2	19,4	
	S	2 146,5	616,3	370,9	103,8	440,3	296,9	263,0	36,7	18,7	
	O	2 474,8	727,9	393,5	124,2	478,8	329,0	341,8	55,8	23,8	
	N	2 426,2	698,0	405,6	110,4	487,8	317,7	343,9	42,9	19,9	
	D	2 174,6	605,1	386,3	149,1	387,4	293,4	297,9	39,7	15,7	
	1980	J		783,9	413,4		510,3		334,6	39,9	
		F		760,9	458,4		534,4		369,5	39,9	
M			783,1					353,2	47,4		
<b>extra (EUR 9)</b>											
1977	IV	4 786,3	1 761,7	751,4	461,6	471,4	276,4	906,1	47,6	110,0	
1978	I	4 792,0	1 736,0	822,4	355,8	505,3	306,5	914,6	44,1	107,3	
	II	5 253,3	1 890,1	949,6	457,4	512,1	295,8	967,5	59,8	121,0	
	III	5 067,2	1 863,0	879,9	376,0	549,4	288,1	951,8	56,7	102,3	
	IV	5 260,5	1 867,0	835,0	546,4	543,9	346,5	951,5	54,5	115,6	
1979	I	5 119,5	2 035,2	868,6	436,1	545,3	315,7	752,5	46,4	119,7	
	II	6 035,4	2 144,7	1 065,2	543,4	629,5	326,0	1 143,9	52,0	130,7	
	III	6 069,6	2 268,3	1 003,1	526,0	646,3	337,4	1 110,5	57,6	120,5	
	IV	6 298,0	2 282,5	1 061,7	615,7	664,8	360,1	1 112,0	65,7	135,5	
1978	N	1 757,0	622,2	288,8	151,6	176,6	116,8	345,1	21,3	34,8	
	D	1 735,6	615,4	265,6	202,9	183,2	113,1	298,7	18,4	38,3	
1979	J	1 571,1	607,8	262,7	122,0	169,7	93,0	266,7	12,4	36,7	
	F	1 532,4	632,3	282,5	138,3	167,4	108,2	156,0	14,5	33,1	
	M	1 994,4	794,9	323,3	155,0	208,2	113,6	330,9	19,1	49,5	
	A	1 823,0	673,0	316,1	147,5	192,8	103,0	337,4	16,0	37,1	
	M	2 125,8	745,9	389,6	183,7	211,0	112,9	423,1	17,9	41,7	
	J	2 063,2	725,2	358,5	192,0	223,5	106,3	396,7	18,1	42,9	
	J	2 037,9	763,1	375,5	142,1	207,7	115,4	379,8	20,3	34,0	
	A	2 092,8	797,0	313,0	177,3	236,5	114,8	398,0	15,2	41,0	
	S	1 910,5	708,1	314,6	178,6	202,0	98,1	344,9	21,5	42,6	
	O	2 205,0	814,0	357,9	192,0	247,2	130,2	395,8	21,4	46,4	
	N	2 034,9	758,7	325,4	163,1	225,3	112,8	371,2	28,8	49,5	
	D	2 058,0	710,6	378,6	260,6	193,6	117,4	347,3	16,1	33,7	
	1980	J		801,8	343,9		259,5		376,3	17,7	
		F		816,88	389,9		234,1		399,6	21,3	
M			876,7					422,8	18,6		

1) Les chiffres mensuels ne comprennent pas les données confidentielles.

import

value in Mio ECU

Period Période		EUR 9	Deutsch- land	France	Italia 1)	Nederland	Belg.-Lux.	United Kingdom	Ireland	Danmark	
<b>6: MANUFACTURED GOODS CLASSIFIED BY MATERIAL</b>											
<b>intra (EUR 9)</b>											
1977	IV	9 420,4	2 370,0	1 940,5	832,7	1 346,8	1 390,4	1 048,2	181,9	310,0	
1978	I	9 561,6	2 440,6	2 086,6	669,2	1 343,6	1 496,0	1 042,4	202,4	278,9	
	II	10 521,1	2 664,5	2 332,5	897,6	1 466,0	1 573,7	1 064,6	225,6	296,7	
	III	9 122,6	2 393,0	1 852,6	769,7	1 244,5	1 339,1	1 024,3	215,1	284,2	
	IV	10 162,3	2 805,4	2 285,1	1 240,8	1 490,1	1 626,9	1 156,3	219,3	338,4	
1979	I	11 089,3	2 934,8	2 434,6	1 015,3	1 433,6	1 602,3	1 127,2	235,4	306,1	
	II	12 181,3	3 057,0	2 625,8	1 229,1	1 500,9	1 677,4	1 446,4	295,6	349,1	
	III	10 986,5	2 829,6	2 255,7	1 013,9	1 362,7	1 480,5	1 421,1	288,6	334,4	
	IV	13 426,1	3 301,8	2 759,5	1 645,4	1 676,2	1 856,3	1 497,1	292,3	397,5	
1978	N	3 750,3	1 000,1	777,5	336,1	519,0	507,3	403,8	88,4	118,1	
	D	3 559,6	836,8	713,4	580,4	471,0	467,5	332,6	55,1	103,0	
1979	J	3 340,3	907,9	732,4	271,7	468,7	482,5	312,5	73,3	91,2	
	F	3 529,3	916,4	803,0	326,7	440,1	508,0	371,4	71,4	92,2	
	M	4 188,6	1 110,2	898,7	416,4	524,7	581,0	444,5	90,7	122,4	
	A	3 746,5	965,8	817,4	346,6	468,7	510,9	444,9	83,9	108,3	
	M	4 294,9	1 076,6	922,0	479,3	527,0	578,2	472,3	113,3	126,3	
	J	4 122,2	1 013,8	885,0	404,0	509,1	556,0	542,1	98,6	113,4	
	J	3 893,2	1 059,8	896,1	351,3	408,8	436,4	539,8	99,9	101,2	
	A	3 287,8	855,7	517,7	289,1	469,1	506,7	436,5	95,4	117,7	
	S	3 773,6	914,9	845,7	378,1	490,4	494,1	442,0	93,4	115,0	
	O	4 766,5	1 198,2	1 002,3	480,6	583,6	692,7	556,2	106,7	146,2	
	N	4 545,6	1 140,2	921,2	514,2	551,8	635,3	533,4	114,9	134,6	
	D	4 121,2	968,7	836,2	650,7	546,4	528,3	404,8	71,0	114,9	
	1980	J		1 033,5	960,4		554,4		600,2	105,5	
		F		1 166,9	1 074,2		575,0		708,2	98,6	
M			1 163,7					656,6	98,4		
<b>extra (EUR 9)</b>											
1977	IV	6 455,7	1 786,1	758,5	630,1	389,6	632,0	1 928,7	53,5	277,2	
1978	I	6 820,9	1 854,6	804,6	459,8	465,1	695,8	2 208,0	52,0	280,9	
	II	7 195,2	2 005,7	921,3	622,0	469,1	670,7	2 151,4	59,5	295,5	
	III	6 841,8	1 812,1	787,5	560,9	401,1	604,4	2 371,0	48,5	256,4	
	IV	7 599,4	2 030,3	876,3	818,6	487,2	748,2	2 279,6	54,0	305,3	
1979	I	7 985,5	2 200,7	1 023,0	762,6	417,7	774,2	2 428,5	61,3	317,5	
	II	8 716,4	2 389,8	1 144,3	927,8	440,3	440,3	2 687,7	72,4	319,5	
	III	8 371,5	2 308,9	1 044,7	855,9	421,8	731,4	2 636,5	71,5	300,7	
	IV	9 837,3	2 540,1	1 270,5	1 237,2	469,5	895,1	2 976,7	71,3	376,9	
1978	N	2 691,9	697,1	305,4	228,8	169,2	253,3	907,7	21,6	108,6	
	D	2 331,7	620,8	275,5	371,2	140,4	225,4	595,0	13,4	90,1	
1979	J	2 592,0	690,5	339,5	212,0	148,7	243,5	828,9	20,4	108,5	
	F	2 446,6	686,0	317,6	232,0	118,6	235,5	741,9	20,9	94,1	
	M	2 931,4	824,1	365,8	318,6	150,5	279,8	858,2	19,9	114,5	
	A	2 542,8	739,5	337,5	278,7	133,7	227,0	708,1	19,3	99,1	
	M	2 896,0	829,5	428,8	317,0	159,2	318,7	703,4	26,7	112,5	
	J	3 270,3	820,0	377,2	332,6	147,1	230,8	1 228,5	26,6	107,3	
	J	2 879,5	818,6	405,5	299,1	146,0	227,4	870,7	27,3	85,0	
	A	2 606,8	749,0	291,0	244,6	136,7	230,6	823,7	22,4	108,9	
	S	2 731,6	741,6	349,0	312,6	138,7	260,6	799,5	22,1	107,4	
	O	3 606,4	918,8	443,7	338,6	174,6	326,3	1 238,9	29,6	135,8	
	N	3 238,2	884,4	427,5	366,2	165,7	310,1	932,8	24,0	127,5	
	D	2 991,5	741,9	399,5	532,3	130,2	258,7	810,5	17,3	101,1	
	1980	J		943,4	490,6		198,8		1 263,8	32,4	
		F		1 045,6	542,9		176,8		1 290,2	29,5	
M			955,4					954,5	21,3		

1) The monthly figures do not include confidential data.

TAB. 7

ÉVOLUTION DU COMMERCE DE LA CE  
par classes de produits

## export

valeurs en Mio ECU

Period Période	EUR 9	Deutsch- land	France	Italia 1)	Nederland	Belg.-Lux.	United Kingdom	Ireland	Danmark		
<b>6: ARTICLES MANUFACTURÉS CLASSÉS PAR MATIÈRES intra (EUR 9)</b>											
1977	IV	9 427,5	2 468,2	1 494,1	1 213,5	1 047,8	1 931,6	1 047,9	124,3	100,1	
1978	I	9 630,6	2 608,1	1 552,0	1 006,2	1 071,1	2 088,8	1 073,7	121,2	109,5	
	II	10 565,3	2 773,1	1 764,9	1 373,6	1 153,0	2 052,5	1 185,2	132,6	130,4	
	III	9 094,8	2 448,9	1 437,1	1 187,4	975,7	1 835,4	986,0	114,0	110,5	
	IV	11 464,2	2 922,4	1 793,2	1 760,5	1 152,0	2 347,2	1 221,9	133,5	133,5	
1979	I	11 278,9	2 956,6	1 905,6	1 409,0	1 227,4	2 388,1	1 123,5	128,9	139,7	
	II	12 340,6	3 156,1	2 074,5	1 618,9	1 268,3	2 511,5	1 407,3	145,6	158,5	
	III	11 243,2	3 064,5	1 761,9	1 406,2	1 182,5	2 252,8	1 281,1	140,8	150,4	
	IV	13 366,3	3 473,6	2 309,8	1 830,4	1 129,3	2 701,0	1 592,6	153,5	176,3	
1978	N	3 928,5	999,7	604,3	544,0	429,6	773,6	484,0	47,6	45,8	
	D	3 666,6	866,6	562,1	723,4	342,6	725,4	367,0	40,7	38,7	
1979	J	3 354,4	909,9	587,1	385,0	387,2	725,8	287,3	34,5	37,5	
	F	3 708,5	913,6	618,1	534,0	379,4	790,2	389,6	44,1	39,5	
	M	4 202,5	1 132,8	700,0	489,4	460,8	865,6	448,0	50,5	55,4	
	A	3 836,7	1 002,0	661,0	498,4	400,1	789,6	394,2	45,7	45,7	
	M	4 205,1	1 122,4	717,2	555,8	439,8	851,8	414,7	52,7	50,8	
	J	4 265,4	1 030,8	695,2	569,1	429,8	833,4	610,0	46,6	50,5	
	J	3 869,2	1 048,5	688,2	467,0	346,7	730,3	496,1	51,8	40,7	
	A	3 351,6	924,3	427,1	498,6	401,4	636,1	383,2	34,1	46,7	
	S	3 983,3	1 093,0	649,7	442,5	436,1	849,4	404,3	55,7	52,6	
	O	4 850,4	1 278,0	800,8	605,0	487,1	985,3	578,1	53,2	63,0	
	N	4 599,7	1 184,3	790,5	554,7	478,3	909,6	564,4	56,5	61,4	
	D	4 114,6	1 017,2	719,0	671,2	364,1	806,1	450,1	43,8	43,0	
	1980	J		1 189,2	769,4		483,4		549,3	47,6	
		F		1 344,7	873,8		505,2		529,2	55,7	
M			1 410,8					515,8	59,8		
<b>extra (EUR 9)</b>											
1977	IV	9 105,9	2 806,4	1 543,1	1 309,6	414,1	948,5	1 881,1	30,5	172,7	
1978	I	8 681,3	2 590,8	1 396,6	1 041,2	496,5	1 009,2	1 967,5	30,9	148,7	
	II	9 577,9	2 930,3	1 557,1	1 418,3	466,8	944,9	2 063,5	30,2	166,8	
	III	9 169,1	2 929,6	1 427,0	1 229,1	425,7	991,0	1 987,4	26,2	153,1	
	IV	10 668,5	3 218,0	1 617,3	1 789,5	478,2	1 121,1	2 239,3	29,0	176,2	
1979	I	9 300,0	2 902,9	1 568,0	1 291,8	395,5	996,1	1 955,6	28,5	161,7	
	II	10 519,6	3 168,9	1 716,3	1 567,5	418,2	1 066,2	2 374,0	31,1	177,2	
	III	9 885,9	3 317,1	1 550,1	1 397,2	368,8	943,9	2 107,8	26,6	174,4	
	IV	11 872,1	3 487,9	1 928,0	1 856,4	493,3	1 125,9	2 742,0	32,5	206,1	
1978	N	3 449,6	1 082,9	529,4	512,5	171,0	378,2	704,5	9,8	61,3	
	D	3 600,8	1 008,7	539,3	782,0	133,1	330,5	741,3	9,7	56,2	
1979	J	2 951,5	887,9	495,7	366,3	141,1	286,9	715,1	8,0	50,4	
	F	2 794,3	872,4	484,0	466,6	100,5	327,7	485,6	10,1	47,4	
	M	3 555,5	1 142,2	588,0	458,3	154,0	379,0	756,1	10,3	67,5	
	A	3 228,4	1 027,9	553,7	450,6	124,2	325,2	682,1	10,3	54,3	
	M	3 453,0	1 084,3	583,7	566,4	147,3	370,1	633,3	10,8	57,1	
	J	3 838,8	1 055,5	578,1	552,9	146,4	354,4	1 078,2	9,8	63,6	
	J	3 474,8	1 156,8	608,6	459,2	125,8	316,6	756,4	10,7	40,8	
	A	3 275,0	1 131,4	465,1	489,1	122,4	272,8	726,4	6,9	60,9	
	S	3 122,3	1 028,8	477,8	450,9	121,1	334,7	628,3	9,1	71,8	
	O	4 342,9	1 249,0	642,8	597,2	197,6	432,2	1 130,0	11,3	82,8	
	N	3 682,1	1 198,4	637,7	516,3	164,8	351,0	727,6	13,0	73,4	
	D	3 859,1	1 047,7	648,0	742,8	129,8	342,7	886,4	8,4	53,2	
	1980	J		1 149,5	572,0		151,4		1 066,4	10,2	
		F		1 086,5	644,5		152,3		979,9	12,5	
M			1 160,8					960,0	12,4		

1) Les chiffres mensuels ne comprennent pas les données confidentielles.

import

value in Mio ECU

Period Période		EUR 9	Deutsch- land	France	Italia 1)	Nederland	Belg.-Lux.	United Kingdom	Ireland	Danmark	
<b>8: MISCELLANEOUS MANUFACTURED ARTICLES</b>											
<b>intra (EUR 9)</b>											
1977	IV	4 729,0	1 298,8	891,6	261,2	855,5	676,5	501,4	103,2	140,8	
1978	I	4 909,2	1 357,5	930,3	204,7	896,0	774,8	509,1	102,0	134,8	
	II	4 725,4	1 260,1	917,1	249,3	836,1	681,2	538,6	122,9	120,1	
	III	5 168,5	1 487,5	975,6	232,9	918,5	731,8	556,6	130,3	135,2	
	IV	5 516,6	1 497,9	1 036,3	344,5	944,8	750,2	654,4	145,8	142,8	
1979	I	5 733,1	1 596,0	1 133,1	260,0	998,8	813,2	647,9	138,4	145,6	
	II	5 539,9	1 417,2	1 103,5	323,8	902,3	735,9	763,3	156,8	137,1	
	III	6 086,3	1 665,7	1 166,7	291,0	1 029,8	826,1	778,5	175,1	153,4	
	IV	6 531,1	1 729,8	1 249,9	416,0	1 070,3	846,3	859,2	189,8	169,8	
1978	N	1 811,4	498,1	340,7	95,9	310,9	214,4	243,3	58,0	50,0	
	D	1 640,4	442,9	312,9	160,6	272,8	194,9	182,6	34,2	39,5	
1979	J	1 657,0	474,2	339,7	76,8	298,3	210,7	176,5	40,1	40,7	
	F	1 856,2	524,5	365,4	81,1	309,6	271,7	216,9	43,1	43,8	
	M	2 205,9	597,1	427,7	102,0	390,8	316,8	255,3	55,3	60,9	
	A	1 801,1	461,6	359,2	93,0	308,7	252,2	229,0	49,0	48,4	
	M	1 907,0	473,0	378,0	114,2	317,3	238,8	279,1	58,4	48,2	
	J	1 821,6	482,9	366,3	116,9	277,1	227,4	260,8	49,4	40,7	
	J	2 146,3	635,1	445,6	104,5	334,7	246,3	278,4	51,4	50,4	
	A	1 906,9	530,7	326,6	83,5	343,4	284,7	224,9	60,8	52,3	
	S	1 966,3	499,6	394,6	103,2	351,5	262,0	241,7	63,2	50,5	
	O	2 532,0	676,0	484,3	129,3	421,6	354,4	325,6	73,8	67,0	
	N	2 112,5	539,5	404,2	123,0	337,0	264,9	311,8	75,0	57,2	
	D	1 901,5	514,6	361,3	163,7	313,8	226,9	234,7	41,3	45,2	
	1980	J		543,2	408,2		330,1		266,1	58,7	
		F		676,5	480,8		386,0		294,8	62,0	
M			633,8					307,7	66,0		
<b>extra (EUR 9)</b>											
1977	IV	3 428,4	1 399,9	493,0	208,0	332,9	139,5	685,7	25,7	143,6	
1978	I	3 647,8	1 425,4	524,6	171,7	363,8	160,6	829,1	18,9	153,6	
	II	3 732,4	1 380,3	579,6	231,9	347,1	149,5	876,8	23,3	143,9	
	III	3 908,5	1 585,5	545,6	220,1	374,6	144,6	860,9	21,6	155,5	
	IV	4 106,8	1 617,1	590,2	295,6	360,2	147,6	914,4	21,2	160,4	
1979	I	4 345,5	1 724,0	673,6	232,3	420,0	156,3	951,8	23,6	163,9	
	II	4 378,1	1 638,8	737,1	292,4	382,7	169,9	967,4	29,4	160,6	
	III	4 951,2	1 897,1	698,4	267,2	416,7	168,9	1 286,1	30,8	186,1	
	IV	5 014,0	1 903,0	789,9	370,1	414,5	173,3	1 142,3	27,4	193,5	
1978	N	1 403,3	549,5	199,2	80,8	132,6	49,1	330,9	8,3	52,9	
	D	1 226,1	475,4	182,6	130,4	92,4	43,8	252,2	4,9	44,5	
1979	J	1 376,7	561,4	221,6	62,8	136,1	49,6	287,1	7,1	50,9	
	F	1 363,2	546,4	205,4	76,2	122,3	50,9	304,4	7,3	50,4	
	M	1 600,4	616,1	247,4	93,1	161,6	49,6	361,0	9,2	62,4	
	A	1 378,2	534,5	223,8	94,0	127,1	56,8	278,8	8,1	55,0	
	M	1 489,2	564,0	260,2	95,1	134,3	53,0	317,3	10,7	54,6	
	J	1 508,9	540,1	252,7	103,5	121,4	53,0	376,7	10,4	51,0	
	J	1 631,3	635,8	248,4	101,4	135,8	50,4	398,5	9,4	51,5	
	A	1 555,1	628,9	214,8	62,1	142,6	56,7	375,5	10,4	64,1	
	S	1 615,0	632,6	235,6	103,8	138,5	55,1	368,7	10,9	69,9	
	O	1 912,1	725,2	285,4	112,9	166,4	66,9	465,2	11,4	78,7	
	N	1 671,5	627,5	271,5	110,8	135,9	54,5	395,8	10,4	65,1	
	D	1 436,1	553,7	233,1	146,4	112,2	51,9	285,8	5,6	47,2	
	1980	J		678,6	265,7		158,8		435,7	12,5	
		F		704,4	287,6		163,2		402,2	12,0	
M			719,0					433,0	11,6		

1) The monthly figures do not include confidential data.

TAB. 7

ÉVOLUTION DU COMMERCE DE LA CE  
par classes de produits

## export

valeurs en Mio ECU

Period Période		EUR 9	Deutsch- land	France	Italia <sup>1)</sup>	Nederland	Belg.-Lux.	United Kingdom	Ireland	Danmark	
<b>8: ARTICLES MANUFACTURÉS DIVERS</b>											
<b>intra (EUR 9)</b>											
1977	IV	4 789,1	1 261,3	596,8	1 199,7	501,3	529,8	518,5	86,3	95,2	
1978	I	4 862,5	1 323,7	702,4	1 196,9	461,8	526,9	475,5	81,4	94,0	
	II	4 769,5	1 277,3	668,1	1 143,2	456,3	514,7	519,8	87,6	102,4	
	III	5 031,2	1 326,7	675,4	1 381,8	449,3	479,5	527,9	92,6	98,1	
	IV	5 729,5	1 404,4	692,6	1 727,7	513,0	570,6	600,2	104,1	117,0	
1979	I	5 734,1	1 497,0	791,2	1 618,4	529,6	554,0	526,0	102,9	114,9	
	II	5 676,9	1 391,5	746,3	1 506,0	544,0	549,0	700,0	121,3	119,0	
	III	6 122,0	1 539,1	774,5	1 832,7	536,0	532,4	672,4	113,5	121,5	
	IV	6 701,7	1 600,1	847,5	1 983,1	626,8	617,8	764,4	119,9	142,1	
1978	N	1 840,6	462,9	222,0	504,8	185,0	177,5	217,3	35,9	35,1	
	D	1 874,3	411,3	202,1	693,2	153,5	169,8	179,9	31,2	33,2	
1979	J	1 590,1	433,2	232,2	392,4	160,9	167,2	147,0	27,4	29,7	
	F	1 980,3	481,8	270,2	643,5	159,6	186,9	170,1	35,6	32,6	
	M	2 150,7	581,8	288,7	581,9	209,1	198,7	209,5	39,7	41,3	
	A	1 842,7	468,2	246,6	479,8	176,9	180,9	220,4	37,7	32,1	
	M	1 909,4	485,9	232,5	499,8	186,1	175,7	249,2	45,6	34,7	
	J	1 910,0	437,3	267,3	531,0	180,7	182,9	235,3	37,4	38,1	
	J	2 041,9	513,0	305,1	576,3	161,8	161,4	250,0	45,7	28,5	
	A	1 962,9	474,1	187,2	672,9	177,4	161,5	226,2	27,8	35,8	
	S	2 110,8	552,5	282,5	585,4	197,5	204,1	203,5	43,5	41,7	
	O	2 505,3	629,5	327,0	724,6	235,9	228,8	269,9	43,9	45,7	
	N	2 139,9	521,2	272,0	560,4	212,3	213,3	273,4	42,8	44,5	
	D	2 041,1	452,3	248,5	698,2	172,3	175,7	224,8	33,2	36,2	
	1980	J		516,2	286,5		213,5		208,7	35,7	
		F		588,8	353,3		211,7		252,5	45,7	
M			634,8					289,1	45,4		
<b>extra (EUR 9)</b>											
1977	IV	4 156,9	1 264,1	667,2	943,2	167,2	116,6	795,0	24,9	178,7	
1978	I	3 786,7	1 189,9	634,3	756,0	136,5	106,6	780,5	23,9	159,0	
	II	4 087,1	1 240,3	714,2	900,1	144,2	100,2	791,0	27,0	170,2	
	III	4 254,5	1 303,9	673,6	973,7	151,1	105,1	852,2	23,3	171,6	
	IV	4 764,8	1 378,2	761,0	1 279,6	155,3	120,4	849,4	26,4	194,5	
1979	I	4 252,9	1 343,5	728,1	997,0	137,7	124,4	718,3	23,8	180,0	
	II	4 587,0	1 298,4	793,0	1 132,7	151,7	117,0	879,5	31,0	183,6	
	III	4 910,6	1 435,8	753,5	1 287,7	137,9	113,0	941,5	27,6	213,5	
	IV	5 442,4	1 571,0	900,5	1 494,4	156,1	121,4	938,1	27,7	233,2	
1978	N	1 554,9	450,2	245,9	392,2	53,5	37,0	301,6	10,8	63,7	
	D	1 650,5	441,7	266,2	548,4	46,1	36,4	248,5	7,5	55,8	
1979	J	1 279,8	398,4	221,9	270,9	46,0	41,9	247,1	5,7	47,9	
	F	1 355,6	431,5	236,6	363,8	40,6	39,8	182,4	8,0	53,0	
	M	1 610,0	513,6	269,5	361,9	51,2	41,7	289,6	10,2	72,5	
	A	1 442,0	434,6	251,5	342,5	49,0	35,6	265,1	7,6	56,1	
	M	1 556,8	427,6	255,1	387,4	50,8	39,4	325,6	12,1	58,8	
	J	1 581,1	436,1	286,0	405,3	51,7	39,7	294,0	11,3	57,1	
	J	1 697,2	493,5	302,5	413,1	43,8	38,4	347,3	11,5	47,1	
	A	1 662,1	467,3	206,6	495,0	43,3	35,5	336,4	6,3	71,7	
	S	1 542,7	475,2	244,8	380,2	51,0	37,9	265,3	9,9	78,5	
	O	1 913,1	565,7	312,1	504,6	56,4	47,4	330,6	9,8	86,4	
	N	1 767,3	521,7	288,0	429,0	54,8	41,1	344,0	10,0	78,6	
	D	1 757,4	486,6	300,6	560,8	47,3	32,8	264,4	7,8	57,0	
	1980	J		453,9	263,0		56,2		306,2	7,3	
		F		527,5	291,6		47,2		300,9	11,1	
		M		557,4					346,5	9,5	

<sup>1)</sup> Les chiffres mensuels ne comprennent pas les données confidentielles.

TRENDS IN TRADE  
of the main non-EC countries

TAB. 9

value in Mio \$

Period Période	Greece Grèce		Turkey Turquie		Norway Norvège		Sweden Suède		Finland Finlande		
	World	EUR 9	Monde	EUR 9	World	EUR 9	Monde	EUR 9	World	EUR 9	
<b>import</b>											
1977	IV	1 891,8	850,7	1 268,5	492,1	3 333,2	1 556,8	5 032,1	2 516,9	2 055,2	683,9
1978	I	1 593,6	731,3	934,2	391,4	2 906,6	1 353,6	4 669,5	2 415,8	1 802,8	676,1
	II	1 938,8	817,6	1 248,2	449,2	3 077,8	1 307,7	4 822,5	2 507,9	1 885,9	690,4
	III	1 809,7	807,7	887,5	404,4	2 368,9	1 100,0	4 702,2	2 358,0	1 895,0	651,2
	IV	2 215,2	953,5	1 409,0	525,0	3 118,6	1 386,2	6 059,4	3 064,0	2 278,0	664,2
1979	I	1 801,2	936,4	1 173,9	436,6	3 021,7	1 380,4	5 929,0	3 124,6	2 291,7	882,2
	II	2 143,9	1 067,2	1 164,7	440,1	3 225,2	1 503,7	6 675,4	3 550,1	2 528,2	924,3
	III	2 693,2	1 009,6	1 196,5	400,2	3 451,9	1 551,2	6 935,3	3 462,4	2 987,4	1 009,7
	IV	2 983,0	1 244,5	1 419,6	457,6	4 118,2	2 039,8	8 594,9	4 292,2	3 529,1	1 099,4
1978	S	775,4	291,9	367,2	163,1	884,0	403,6	1 709,2	858,4	667,6	225,3
	O	889,6	352,2	406,1	160,1	1 115,6	498,7	2 175,8	1 096,9	772,2	287,8
	N	781,4	322,6	406,3	134,9	1 122,8	466,5	2 003,0	1 022,3	781,7	272,9
	D	544,2	278,7	596,6	230,0	880,2	421,0	1 880,6	947,4	724,3	103,5
1979	J	563,1	291,7	279,0	110,7	956,9	396,2	1 853,6	924,7	899,0	332,9
	F	578,3	278,1	382,6	146,0	895,9	427,6	1 843,3	963,0	601,7	219,9
	M	659,2	366,2	512,3	179,9	1 168,9	556,6	2 232,1	1 236,9	791,0	329,4
	A	621,4	362,2	370,9	126,3	889,6	451,1	2 084,9	1 160,0	787,5	299,3
	M	820,0	364,2	324,2	135,9	1 161,7	536,0	2 336,2	1 203,1	909,6	343,4
	J	759,7	375,2	469,6	177,9	1 173,9	516,6	2 254,3	1 187,0	831,1	281,6
	J	839,4	337,1	262,9	117,7	1 060,2	468,8	2 080,2	1 077,1	983,6	343,3
	A	921,3	323,6	318,6	103,6	1 207,1	539,6	2 403,4	1 192,6	991,8	349,7
	S	932,8	348,8	615,0	178,9	1 184,6	542,8	2 451,7	1 192,7	1 012,0	316,7
	O	803,8	358,3	431,4	123,0	1 478,6	716,1	3 028,8	1 485,2	1 145,5	380,7
	N	920,7	400,0	353,9	130,3	1 425,7	684,6	2 946,7	1 456,6	1 157,1	366,6
	D	1 258,5	486,2	634,3	204,3	1 213,9	639,1	2 619,4	1 350,4	1 226,5	352,1
1980	J									1 313,6	472,9
<b>export</b>											
1977	IV	886,7	413,0	561,3	290,3	2 359,0	1 208,1	5 145,8	2 293,2	2 195,0	748,4
1978	I	694,3	351,9	480,2	233,7	2 121,7	1 254,5	4 895,7	2 421,3	1 899,3	752,9
	II	750,6	390,8	483,5	248,1	3 076,9	2 120,1	5 488,3	2 575,9	2 036,4	795,2
	III	787,6	379,1	471,8	224,9	2 022,6	1 196,6	4 779,5	2 216,0	2 013,9	772,4
	IV	1 103,5	573,9	852,7	383,5	2 593,1	1 379,6	6 399,9	2 933,0	2 618,9	948,2
1979	I	873,8	434,0	661,7	253,5	3 031,6	1 788,2	6 060,6	2 947,0	2 447,0	969,4
	II	921,4	461,8	517,1	255,0	3 067,4	1 946,9	6 115,9	3 328,8	2 719,2	1 148,4
	III	795,4	405,4	476,7	225,6	3 300,4	2 174,3	6 321,8	3 149,1	2 667,0	1 150,4
	IV	1 255,7	587,9	605,7	333,3	3 870,3	2 552,1	8 101,9	3 910,8	3 342,1	1 317,2
1978	S	294,2	139,3	161,4	88,6	801,9	423,1	1 957,6	938,0	794,8	290,2
	O	303,4	159,4	212,7	104,4	833,3	460,6	2 181,9	1 001,3	872,5	315,0
	N	305,9	155,6	258,8	116,0	879,3	448,7	2 167,9	1 014,3	907,9	337,6
	D	494,2	258,9	381,2	163,1	880,5	470,3	2 050,1	918,5	838,5	295,6
1979	J	255,6	128,0	216,2	80,3	977,9	558,0	1 847,5	915,7	868,4	353,9
	F	295,6	152,5	249,3	80,3	945,2	575,0	1 859,8	891,3	710,0	268,3
	M	322,3	153,3	196,2	92,9	1 108,5	655,2	2 353,3	1 140,0	868,6	347,2
	A	272,6	129,8	187,4	90,4	972,5	618,9	2 194,3	1 093,9	841,0	348,5
	M	314,1	149,4	162,5	87,8	1 121,6	711,7	2 236,1	1 108,5	998,8	423,7
	J	334,0	182,2	167,2	76,8	973,3	616,3	2 285,5	1 126,4	879,4	376,2
	J	319,0	150,9	146,3	73,2	956,7	632,4	1 826,0	920,6	914,8	392,8
	A	244,7	135,2	162,0	59,7	1 116,4	748,0	1 942,7	994,8	874,4	382,9
	S	231,8	119,3	168,4	92,7	1 227,3	793,9	2 553,1	1 233,7	877,8	374,7
	O	377,9	184,8	174,7	109,6	1 269,3	799,4	2 775,6	1 395,6	1 157,5	464,2
	N	358,8	176,1	212,8	113,1	1 348,4	909,2	2 791,4	1 345,1	1 155,0	446,6
	D	519,0	227,0	218,2	110,6	1 252,6	843,5	2 534,9	1 170,1	1 029,6	406,2
1980	J									1 145,7	494,8

TAB. 9

ÉVOLUTION DU COMMERCE  
des principaux pays tiers

valeurs en Mio \$

Period Période	Switzerland Suisse		Austria Autriche		Portugal		Spain Espagne		Yugoslavia Yougoslavie		
	Monde	EUR 9	World	EUR 9	Monde	EUR 9	World	EUR 9	Monde	EUR 9	
<b>import</b>											
1977	IV	5 048,7	3 402,8	4 055,0	2 704,8	1 284,1	568,8	4 410,6	1 499,3	2 303,7	922,5
1978	I	5 455,8	3 708,2	3 652,9	2 351,9	1 316,2	563,6	4 439,2	1 498,9	2 312,9	857,9
	II	5 836,4	3 947,0	3 885,2	2 556,5	1 388,3	627,2	4 689,6	1 659,2	2 357,5	920,0
	III	5 916,7	3 972,1	3 895,1	2 559,1	1 224,1	554,2	4 401,9	1 445,0	2 239,3	909,4
	IV	6 600,8	4 547,5	4 580,0	3 023,9	1 265,2	619,0	5 182,6	1 892,3	2 765,7	1 062,5
1979	I	6 699,8	4 707,8	4 440,6	2 943,2	1 471,9	613,5	5 356,1	2 016,6	2 933,8	1 210,7
	II	6 828,0	4 770,6	4 685,0	3 087,3	1 537,9	605,7	5 852,8	2 384,0	3 071,4	1 146,4
	III	7 429,0	5 106,7	5 172,1	3 290,8	1 685,6	679,1	6 484,7	2 145,7	3 020,6	1 129,6
	IV	8 399,6	5 684,2	5 959,7	3 788,1	1 853,5	766,2	7 743,2	2 584,8	3 326,5	
1978	O	2 332,6	1 626,6	1 594,2	1 054,2	448,5	182,6	1 806,4	600,4	886,1	305,3
	N	2 247,8	1 562,2	1 612,5	1 087,7	492,8	270,5	1 753,3	652,7	809,6	321,8
	D	2 020,4	1 358,7	1 373,3	882,0	323,8	165,9	1 622,9	639,2	1 070,0	435,4
1979	J	2 006,9	1 385,8	1 404,2	926,1	483,8	197,6	1 688,7	624,6	1 085,2	463,3
	F	2 200,3	1 547,9	1 375,7	903,7	436,2	190,5	1 981,8	672,0	860,1	359,8
	M	2 429,6	1 774,1	1 660,7	1 113,4	551,9	225,4	1 685,6	720,0	988,5	387,6
	A	2 129,3	1 500,7	1 498,6	1 000,9	468,1	206,8	1 848,9	800,2	965,3	384,4
	M	2 389,8	1 675,2	1 661,4	1 090,1	595,8	266,8	2 136,9	822,7	1 106,7	378,4
	J	2 308,9	1 594,7	1 525,0	996,3	516,1	206,6	1 867,0	761,1	999,4	383,6
	J	2 563,2	1 805,2	1 791,6	1 148,6	578,2	267,0	2 409,2	807,0	1 033,0	417,4
	A	2 333,9	1 536,1	1 687,7	1 064,0	480,6	186,7	1 973,0	645,6	1 058,8	405,5
	S	2 531,9	1 765,4	1 692,8	1 078,2	626,8	225,4	2 102,5	693,1	928,8	306,7
	O	2 969,3	2 066,7	2 037,2	1 337,4	620,1	257,2	2 471,3	804,2	1 153,7	400,3
	N	2 808,7	1 883,4	2 140,7	1 362,0	726,8	296,4	2 584,3	893,2	953,8	324,7
	D	2 621,6	1 734,1	1 781,8	1 088,7	506,6	212,6	2 687,6	887,4	1 219,0	
	1980	J	2 882,0	1 876,6	2 034,4	1 280,6			2 420,7	821,4	
F		3 252,5	2 164,5								
<b>export</b>											
1977	IV	5 358,1	2 474,7	2 702,8	1 341,1	560,2	298,7	2 862,4	1 394,8	1 356,5	331,9
1978	I	5 204,2	2 484,2	2 728,0	1 403,7	556,4	323,5	3 057,0	1 468,7	1 264,0	334,3
	II	5 664,2	2 677,7	2 980,3	1 560,3	588,6	334,6	3 185,3	1 506,0	1 268,2	316,5
	III	5 922,7	2 778,2	2 949,6	1 564,7	550,1	287,8	2 937,3	1 224,8	1 392,8	283,9
	IV	6 783,6	3 193,0	3 544,1	1 876,5	732,8	404,7	3 938,3	1 871,7	1 624,7	344,5
1979	I	6 185,0	3 118,4	3 357,1	1 871,6	755,1	438,8	4 243,2	2 139,2	1 362,6	364,5
	II	6 424,3	3 269,7	3 633,5	1 945,3	851,5	475,7	4 497,5	2 154,3	1 509,0	400,0
	III	6 387,7	3 114,7	3 950,9	2 116,6	858,4	479,2	4 180,4	1 913,5	1 519,8	389,2
	IV	7 540,3	3 659,3	4 534,1	2 342,8	985,0	569,6	5 287,3	2 527,8	1 839,2	
1978	O	2 342,4	1 153,0	1 191,9	664,0	245,0	126,9	1 151,8	583,3	518,3	109,7
	N	2 251,3	1 051,0	1 113,2	621,0	264,2	156,1	1 307,0	570,0	439,0	106,8
	D	2 189,9	989,0	1 239,0	591,5	223,6	121,7	1 479,5	718,4	667,4	128,0
1979	J	1 895,1	965,8	1 016,1	584,1	242,2	132,7	1 316,5	651,9	430,8	109,3
	F	1 988,4	1 009,6	1 056,5	590,8	231,0	136,6	1 492,5	736,8	467,1	119,5
	M	2 301,5	1 143,0	1 284,5	696,7	301,9	169,5	1 434,2	750,5	464,7	135,7
	A	1 954,1	992,6	1 120,9	609,2	283,8	161,1	1 386,8	660,0	484,3	138,0
	M	2 206,4	1 129,2	1 275,5	679,8	299,8	173,6	1 531,2	754,6	535,8	133,9
	J	2 263,8	1 147,9	1 237,1	656,3	310,3	177,7	1 579,5	739,7	488,9	128,1
	J	2 207,2	1 094,5	1 370,4	736,5	336,6	188,7	1 559,9	748,0	584,3	143,0
	A	1 924,5	886,9	1 220,3	625,4	249,2	139,2	1 449,3	661,8	436,6	107,8
	S	2 256,0	1 133,3	1 360,2	754,7	272,6	151,3	1 171,2	503,7	498,9	138,4
	O	2 605,1	1 305,3	1 488,1	829,1	322,8	182,5	1 395,4	699,8	653,8	189,1
	N	2 574,3	1 256,3	1 576,5	819,2	361,3	204,5	1 805,5	852,6	501,4	128,4
	D	2 360,9	1 097,7	1 469,5	694,5	300,9	182,6	2 086,4	975,4	684,0	
	1980	J	2 304,3	1 185,3	1 323,8	776,1			1 464,5	835,5	
F		2 576,1	1 349,8								





TAB. 9

ÉVOLUTION DU COMMERCE  
des principaux pays tiers

valeurs en Mio \$

Period Période	Israel Israël		Japan Japon		T'ai-wan Taiwan		Hong Kong		Australia Australie		
	Monde	EUR 9	World	EUR 9	Monde	EUR 9	World	EUR 9	Monde	EUR 9	
<b>import</b>											
<b>fob</b>											
1977	IV	1 376,6	458,0	18 139,7	1 130,6	2 329,0	211,2	2 903,3	372,5	2 959,5	731,9
1978	I	1 508,1	709,3	18 148,6	1 272,5	2 199,9	188,1	2 837,0	390,0	3 191,2	824,3
	II	1 397,9	546,7	19 170,3	1 441,8	2 731,8	250,2	3 259,0	452,0	3 303,7	837,9
	III	1 439,5	575,0	19 934,3	1 599,4	2 974,7	261,8	3 369,0	470,0	3 598,6	873,5
	IV	1 566,9	627,0	22 080,0	1 760,1	3 145,0	369,8	3 975,0	593,0	3 920,8	1 001,1
1979	I	1 817,6	681,5	23 427,1	1 711,3	3 108,0	295,0	3 645,0	514,0	3 856,2	953,0
	II	1 694,3	679,4	25 776,7	1 931,6	3 637,9	328,2	4 111,0	580,0	4 130,2	1 171,6
	III			29 186,4	2 044,4	3 973,0	372,0	4 448,0	652,0	4 120,3	1 001,9
	IV			32 233,2	1 888,7					4 429,3	1 031,2
1978	O	494,2	189,1	7 007,6	538,4	922,5	97,4	1 193,0	172,0	1 374,0	366,7
	N	521,7	218,0	7 307,9	598,4	1 129,7	82,5	1 357,0	215,0	1 377,7	336,9
	D	554,7	223,4	7 764,5	623,3	1 093,1	189,9	1 425,0	206,0	1 169,1	297,5
1979	J	670,6	244,4	7 532,8	513,5	948,1	102,0	1 125,0	157,0	1 383,4	401,9
	F	511,1	215,1	7 400,5	595,0	1 082,9	105,0	1 185,0	169,0	1 189,1	269,1
	M	635,9	222,0	8 493,8	602,8	1 077,0	88,0	1 335,0	188,0	1 283,2	282,0
	A	483,5	199,2	8 303,6	604,4	1 116,7	120,0	1 392,0	220,0	1 242,3	403,0
	M	:	:	9 041,6	679,0	1 206,1	107,1*	1 359,0	186,0	1 458,2	398,6
	J	:	:	8 431,5	648,2	1 315,1	101,1*	1 360,0	174,0	1 429,7	370,0
	J	:	:	9 139,6	680,5	1 259,0	122,0	1 463,0	213,0	1 384,1	349,2
	A	:	:	9 979,7	738,3	1 453,0	117,0	1 431,0	214,0	1 494,7	348,5
	S	:	:	10 067,1	625,6	1 261,0	133,0	1 554,0	225,0	1 241,5	304,2
	O	:	:	10 292,7	637,3	1 377,0	147,0	1 660,0	203,0	1 644,5	373,5
	N	729,5	246,9	10 802,1	612,9			1 637,0	242,0	1 499,0	340,8
	D	612,4	129,1	11 138,4	638,5					1 285,8	316,9
1980	J			10 437,3	589,6						
	F			10 982,1	636,3						
<b>export</b>											
1977	IV	928,9	324,9	22 576,9	2 307,1	2 721,7	364,0	2 636,0	615,1	3 451,8	450,3
1978	I	974,5	362,8	21 891,0	2 265,1	2 372,1	275,7	2 247,0	455,0	3 315,5	501,7
	II	943,3	323,2	23 747,2	2 586,1	3 207,7	323,6	2 798,0	572,0	3 602,3	503,3
	III	852,2	269,0	25 331,5	3 002,7	3 555,4	368,1	3 128,0	682,0	3 566,3	477,2
	IV	1 149,7	389,1	26 662,9	3 259,4	3 546,7	488,3	3 317,0	786,0	3 952,7	579,8
1979	I	1 089,0	419,1	23 320,1	3 013,6	3 349,4	417,0	2 975,0	704,0	4 073,6	551,9
	II	1 092,6	395,1	24 864,4	3 008,4	3 881,2	487,6	3 586,0	827,0	4 574,6	641,7
	III			26 556,2	3 175,8	4 510,0	556,0	4 367,0	988,0	4 604,3	633,7
	IV			28 366,3	3 450,2					5 380,7	744,8
1978	O	283,2	104,9	8 525,4	1 039,1	1 120,3	134,0	1 076,0	226,0	1 327,1	174,5
	N	397,0	122,2	8 400,1	1 020,9	1 168,3	133,8	1 087,0	250,0	1 383,7	195,8
	D	471,9	162,9	9 737,4	1 199,4	1 259,2	220,5	1 154,0	310,0	1 241,9	209,5
1979	J	308,4	119,3	6 087,3	769,4	1 061,7	129,0	1 077,0	267,0	1 491,8	182,8
	F	360,6	137,9	7 777,7	1 068,8	1 132,7	140,0	791,0	165,0	1 275,0	175,3
	M	420,0	161,9	9 455,1	1 175,4	1 155,0	148,0	1 107,0	272,0	1 306,8	193,8
	A	364,1	136,3	7 928,5	988,2	1 249,2	149,0	1 123,0	267,0	1 378,3	187,5
	M	374,7	140,4	8 257,0	972,3	1 217,2	174,3*	1 226,0	283,0	1 642,0	244,6
	J	353,8	118,4	8 678,9	1 047,9	1 414,8	164,3*	1 237,0	277,0	1 554,3	209,6
	J	392,9	119,4	8 912,4	996,3	1 512,0	178,0	1 458,0	297,0	1 582,3	216,0
	A	267,7	102,0	8 318,9	1 026,4	1 481,0	188,0	1 514,0	372,0	1 468,4	187,6
	S	:	:	9 324,9	1 153,1	1 517,0	190,0	1 395,0	319,0	1 553,6	230,1
	O	:	:	8 902,8	1 179,9	1 471,0	183,0	1 424,0	325,0	1 822,4	251,9
	N	413,1	171,0	8 591,5	986,3			1 461,0	358,0	1 836,1	235,6
	D	521,4	215,2	10 872,0	1 284,0					1 722,2	257,3
1980	J			6 983,6	869,4						
	F			9 583,0	1 302,1						

CONVERSION RATES:  
Member States of the EC  
and the United States <sup>1)</sup>

TAUX DE CONVERSION:  
États membres de la CE  
et États-Unis <sup>1)</sup>

Period	Deutschland	France	Italia	Nederland	Belg.-Lux.	United Kingdom	Ireland	Danmark	United States
Période	1 000 DM = ... ECU	1 000 FF = ... ECU	1 000 Lit = ... ECU	1 000 Fl = ... ECU	1 000 FB/Flux = ... ECU	1 000 £ = ... ECU	1 000 £ = ... ECU	1 000 Dkr = ... ECU	1 000 \$ = ... ECU
1958	238,095	2,38095	1,600	263,158	20,044	2 800,000		144,778	1 000,000
1959		2,02550			20,016				
1960		202,550			20,000				
1961	247,827			274,092					
1962	250,000			276,243					
1963									
1964									
1965									
1966									
1967									
1968						2 744,855		143,395	
1969	253,902	193,230				2 400,000		133,333	
1970	273,224	180,044							
1971	274,299	173,246	1,545	273,411	19,659	2 333,270		128,988	954,417
1972	279,579	176,767	1,528	277,785	20,259	2 227,464		128,385	891,440
1973	305,209	182,891	1,396	291,670	20,920	1 990,759		134,844	811,866
1974	324,305	174,403	1,289	312,281	21,552	1 961,542		137,755	838,434
1975	327,934	187,997	1,235	318,989	21,945	1 785,631		140,397	805,951
1976	355,183	187,096	1,075	338,392	23,167	1 608,809		147,890	894,414
1977	377,599	178,378	0,993	357,130	24,460	1 529,751		145,865	876,332
1978	391,252	174,217	0,925	363,112	24,963	1 506,142		142,462	784,720
1979	398,268	171,543	0,878	363,816	24,897	1 547,051	1 493,694	138,714	729,581
1978									
I	389,323	169,949	0,937	363,362	25,047	1 557,664		142,191	808,146
II	389,731	175,828	0,939	364,097	24,933	1 485,463		143,192	809,350
III	388,703	177,893	0,931	358,860	24,676	1 506,113		141,481	780,299
IV	397,407	173,484	0,896	366,310	25,195	1 477,668		143,038	745,245
1979									
I	398,121	173,046	0,880	368,707	25,222	1 488,627		143,239	738,503
II	396,071	171,554	0,886	363,482	24,785	1 562,288	1 502,849	139,819	750,616
III	396,190	169,945	0,881	360,312	24,721	1 607,270	1 491,487	137,454	719,859
IV	402,692	171,680	0,867	362,905	24,865	1 534,618	1 492,513	134,696	711,739
1980									
I	400,152	171,048	0,861	363,376	24,667	1 597,549	1 481,122	128,189	708,657
II									
III									
IV									
1979									
J	398,408	173,574	0,880	369,017	25,263	1 476,187		143,619	736,198
F	398,413	173,055	0,880	368,838	25,274	1 482,276		143,673	739,809
M	397,568	172,513	0,879	368,277	25,133	1 507,198		142,471	739,623
A	394,945	171,918	0,886	365,286	24,911	1 551,111	1 512,569	141,809	747,926
M	396,451	171,530	0,888	363,814	24,754	1 556,563	1 500,675	140,251	756,258
J	396,712	171,250	0,884	361,534	24,704	1 578,380	1 496,316	137,649	747,474
J	395,168	169,745	0,878	359,087	24,684	1 628,930	1 491,994	137,457	720,793
A	395,277	169,817	0,883	360,131	24,689	1 618,568	1 488,071	137,144	722,998
S	398,384	170,315	0,882	361,881	24,798	1 571,662	1 494,876	137,809	715,267
O	401,644	171,136	0,870	361,952	24,905	1 541,716	1 496,542	137,305	718,391
N	403,330	171,918	0,866	362,114	24,887	1 524,188	1 491,649	136,070	715,553
D	403,227	172,065	0,862	364,994	24,791	1 538,230	1 488,656	130,177	699,584
1980									
J	401,849	171,520	0,861	363,979	24,737	1 569,009	1 484,988	128,679	692,737
F	400,141	170,736	0,864	363,003	24,646	1 600,943	1 480,420	128,190	699,105
M	398,400	170,866	0,857	363,119	24,615	1 625,068	1 477,786	127,680	736,448
A	396,904	171,141	0,850	361,588	24,715	1 645,839	1 482,712	127,384	742,462
M									
J									
1979									
J	398,408	173,574	0,880	369,017	25,263	1 476,187		143,619	736,198
J-F	398,411	173,326	0,880	368,932	25,268	1 479,082		143,645	737,915
J-M	398,121	173,046	0,880	368,707	25,222	1 488,627		143,239	738,498
J-A	397,388	172,786	0,881	367,918	25,150	1 502,483	1 493,913	142,909	740,637
J-M	397,199	172,531	0,883	367,082	25,069	1 513,097	1 495,273	142,364	743,738
J-J	397,117	172,315	0,883	366,138	25,007	1 523,686	1 495,448	141,550	744,363
J-J	396,825	171,925	0,882	365,065	24,958	1 538,563	1 494,931	140,922	740,741
J-A	396,614	171,637	0,882	364,390	24,921	1 548,920	1 494,000	140,399	738,291
J-S	396,800	171,497	0,882	364,125	24,908	1 551,285	1 494,092	140,121	735,797
J-O	397,317	171,458	0,881	363,889	24,908	1 550,246	1 494,355	139,812	733,875
J-N	397,874	171,501	0,880	363,722	24,906	1 547,767	1 494,103	139,453	732,123
J-D	398,268	171,543	0,878	363,816	24,897	1 547,051	1 493,694	138,714	729,581
1980									
J	401,849	171,520	0,861	363,979	24,737	1 569,009	1 484,988	128,679	692,737
J-F	401,014	171,136	0,862	363,502	24,692	1 584,445	1 482,753	128,439	695,831
J-M	400,152	171,048	0,861	363,376	24,667	1 597,549	1 481,122	128,189	708,657
J-A	399,374	171,070	0,858	362,949	24,678	1 608,788	1 481,499	127,997	716,425
J-M									
J-J									

<sup>1)</sup> The EUA is a 'basket' unit, based on a certain quantity of each Community currency, weighted on the basis of the 5 years (1969-1973) average of the gross national product (GNP) and of the intra-Community trade of each Member State. This weighting also takes account, for each currency, of the share of the country concerned in the short-term monetary support between the central banks of the Community (cf. SOEC General Statistics, Table No 753).

<sup>1)</sup> L'UCE est une unité de type « panier », basée sur une certaine quantité de chacune des monnaies communautaires, selon une pondération qui fait intervenir la moyenne sur 5 ans (1969-1973) du produit national brut et du commerce intra-communautaire de chaque État membre. Cette pondération tient également compte, pour chaque monnaie de la part du pays concerné dans le soutien monétaire à court terme entre banques centrales de la Communauté (cf. OSCE, Statistiques générales, tableau 753).

CONVERSION RATES:  
Other countries

TAUX DE CONVERSION:  
Autres pays

Countries	National currency unit Unité nationale	Equivalent in dollars Équivalent en dollars						Pays
		1973	1974	1975	1976	1977	1978	
Iceland	1 000 Kroner	11,095	10,005	6,506	5,489	5,028	3,689	Islande
Norway	1 000 Kroner	173,436	180,515	191,318	183,268	187,846	190,756	Norvège
Sweden	1 000 Kroner	228,974	225,256	240,836	229,574	223,135	221,312	Suède
Finland	1 000 Markkaa	261,698	264,985	271,835	258,772	248,176	242,878	Finlande
Switzerland	1 000 Fr. suisses	315,806	335,649	387,402	400,064	416,060	559,284	Suisse
Austria	1 000 Schillinge	51,073	53,496	57,415	55,741	60,507	68,861	Autriche
Portugal	1 000 Escudos	40,530	39,358	39,134	33,087	26,125	22,758	Portugal
Spain	1 000 Gold Pesetas	17,160	17,330	17,419	14,947	13,164	13,044	Espagne
Malta	1 000 Malt. Pounds	2 723,200	2 594,700	2 620,200	2 353,400	2 368,800	2 597,400	Malte
Yugoslavia	1 000 Dinara	61,770	62,842	57,518	54,966	54,651	53,637	Yougoslavie
Greece	1 000 Drachmi	33,755	33,333	30,972	27,339	27,141	27,287	Grèce
Turkey	1 000 Lires	70,671	71,803	69,242	62,294	55,549	41,183	Turquie
Soviet Union*	1 000 Rublei	1 358,228	1 321,500	1 386,200	1 326,398	1 357,126	1 463,374	Union soviétique*
German Dem. Rep.*	1 000 Valuta Mark	287,356	→	→	→	→	→	Rép. dém. allemande*
Poland*	1 000 Zloty	298,929	301,000	→	→	→	297,329	Pologne*
Czechoslovakia*	1 000 Kroner	171,143	171,218	179,044	173,319	176,926	184,515	Tchécoslovaquie*
Hungary*	1 000 Forint	105,273	109,315	116,683	24,054	24,419	26,305	Hongrie*
Romania*	1 000 Lei	199,102	201,207	→	→	→	223,710	Roumanie*
Bulgaria*	1 000 Lev	1 030,544	1 030,928	1 032,972	1 035,064	1 054,630	1 125,510	Bulgarie*
Morocco	1 000 Dirham	243,493	228,843	246,761	226,280	222,054	239,998	Maroc
Algeria	1 000 Dinars	252,583	239,189	253,203	240,165	241,150	252,150	Algérie
Tunisia	1 000 Dinars	2 380,052	2 290,951	2 485,707	2 332,090	2 331,002	2 402,691	Tunisie
Libya	1 000 Pounds	3 349,700	3 377,800	→	→	→	→	Libye
Egypt	1 000 Pounds	2 526,600	2 555,600	→	→	→	→	Égypte
Nigeria	1 000 Naira	1 522,700	1 588,100	1 624,800	1 595,900	1 551,400	1 574,500	Nigeria
Rep. of South Africa	1 000 Rands	1 444,100	1 472,200	1 366,300	1 150,000	→	→	Rép. d'Afrique du Sud
Canada	1 000 Canad. \$	999,800	1 022,599	983,091	1 014,199	940,291	876,655	Canada
Mexico	1 000 Pesos	80,000	→	80,013	64,826	44,301	43,923	Mexique
El Salvador	1 000 Colones	400,000	→	→	→	→	→	El Salvador
Nicaragua	1 000 Cordobas	142,857	142,590	142,322	→	→	→	Nicaragua
Costa Rica	1 000 Colones	150,444	126,103	116,686	→	→	→	Costa Rica
Cuba*	1 000 Pesos	1 222,372	1 189,565	1 247,600	1 326,400	1 217,498	1 311,030	Cuba*
Bahamas	1 000 Baham. \$	1 000,000	→	→	→	→	→	Bahamas
Trinidad and Tobago	1 000 TT \$	510,412	487,068	460,893	410,240	416,667	→	Trinidad et Tobago
Netherlands Antilles	1 000 N.A. FL.	555,55	→	→	→	→	→	Antilles néerlandaises
Colombia	1 000 Pesos	41,994	36,888	32,049	28,591	27,028	25,430	Colombie
Venezuela	1 000 Bolivares	232,331	233,383	233,372	233,106	232,964	→	Venezuela
Ecuador	1 000 Sucres	40,000	→	→	→	→	→	Équateur
Peru	1 000 Soles	25,840	→	24,510	17,388	11,932	6,396	Pérou
Brazil	1 000 Cruzeiros	163,239	147,275	123,01	93,677	70,701	55,340	Brésil
Chile	1 000 Pesos	13 888,889	1 686,341	192,567	75,341	46,449	31,590	Chili
Bolivia	1 000 Pesos	50,000	→	→	→	→	→	Bolivie
Uruguay	1 000 Pesos	1 142,857	822,368	434,972	294,551	210,526	163,265	Uruguay
Argentina	1 000 Pesos	106,383	112,360	27,322	7,143	2,453	1,257	Argentine
Lebanon	1 000 Pounds	383,083	429,590	432,994	344,388	325,839	338,364	Liban
Syria	1 000 Pounds	261,725	268,637	270,270	257,235	253,165	→	Syrie
Iraq	1 000 Dinars	3 306,400	3 386,200	→	→	→	→	Irak
Iran	1 000 Rials	14,518	14,787	14,784	14,241	14,161	14,189	Iran
Israel	1 000 Pounds	238,095	222,222	156,495	125,360	95,611	57,238	Israël
Saudi Arabia	1 000 Riyals	270,168	281,690	284,285	283,286	283,680	294,152	Arabie Saoudite
Kuwait	1 000 Dinars	3 389,800	3 410,400	3 448,300	3 420,300	3 489,800	3 636,200	Koweït
Bahrain	1 000 Dinars	2 504,600	2 533,300	2 528,400	2 527,800	2 527,500	2 579,700	Bahrein
Pakistan	1 000 Rupees	99,771	100,695	→	→	→	→	Pakistan
India	1 000 Rupees	129,166	123,426	119,389	111,607	114,430	122,055	Inde
Bangladesh	1 000 Taka	129,166	123,259	83,202	65,159	65,041	66,596	Bangla Desh
Sri Lanka	1 000 Rupees	156,128	150,399	141,844	118,217	109,254	64,070	Sri Lanka
Thailand	1 000 Bahts	48,499	49,080	49,070	49,020	→	49,174	Thaïlande
Indonesia	1 000 Rupiahs	2,410	→	→	→	→	2,262	Indonésie
Malaysia	1 000 Malays. \$	409,283	415,438	416,389	393,453	406,289	431,779	Malaysia
Singapore	1 000 Singap. \$	409,232	410,357	421,710	404,727	409,937	439,754	Singapour
Philippines	1 000 Pesos	147,866	147,171	137,465	134,279	135,000	135,593	Philippines
South Korea	1 000 Won	2,509	2,464	2,066	→	→	→	Corée du Sud
Japan	1 000 Yen	3,674	3,430	3,369	3,372	3,724	4,751	Japon
Taiwan	1 000 NT \$	26,138	26,316	→	→	→	26,988	T'ai-wan
Hong Kong*	1 000 H.K. \$	194,568	198,376	201,820	205,163	214,720	213,316	Hong-Kong*
Australia	1 000 Austral. \$	1 422,700	1 440,800	1 310,200	1 225,200	1 109,000	1 144,700	Australie
New Zealand	1 000 New Z. \$	1 363,000	1 401,100	1 214,600	996,400	970,800	1 037,800	Nouvelle-Zélande

Source: International Financial Statistics.

\*) Conversion rates as used by the Statistical Office of the United Nations. (Weighted averages if the rates are different for imports and exports.)

Taux de conversions utilisés par l'Office Statistique des Nations unies. (Moyennes pondérées s'il existe des taux différents pour les importations et les exportations.)

## Geonomenklatur 1980

## EUROPA

## Fællesskabet

001	Frankrig
002	Belgien og Luxembourg
003	Nederlandene
004	Forbundsrepublikken Tyskland
005	Italien
006	Det forenede Kongerige (UK)
007	Irland
008	Danmark

## Øvrige Europa

024	Island
025	Færøerne
028	Norge
030	Sverige
032	Finland
036	Schweiz
038	Østrig
040	Portugal
042	Spanien
043	Andorra
044	Gibraltar
045	Vatikanstaten
046	Malta
048	Jugoslavien
050	Grækenland
052	Tyrkiet
056	Sovjetunionen
058	Den tyske demokratiske Republik
060	Polen
062	Tjekslovakiet
064	Ungarn
066	Rumænien
068	Bulgarien
070	Albanien

## AFRIKA

## Nordafrika

202	De kanariske Øer
204	Marokko
205	Ceuta og Melilla
208	Algeriet
212	Tunesien
216	Libyen
220	Ægypten
224	Sudan

## Vestafrika

228	Mauritanien
232	Mali
236	Øvre Volta
240	Niger
244	Tschad
247	Den kapverdiske Republik
248	Senegal
252	Gambia
257	Guinea-Bissau
260	Guinea
264	Sierra Leone
268	Liberia
272	Elfenbenskysten
276	Ghana
280	Togo
284	Benin
288	Nigeria

## Central-, Øst- og Sydafrika

302	Cameroun
306	Det centralafrikanske Kejserrige
310	Ækvatorial Guinea

## Geonomenklatur 1980

## EUROPA

## Gemeinschaft

001	Frankreich
002	Belgien und Luxemburg
003	Niederlande
004	Bundesrepublik Deutschland
005	Italien
006	Vereinigtes Königreich
007	Irland
008	Dänemark

## Übrige Länder Europas

024	Island
025	Färöer
028	Norwegen
030	Schweden
032	Finnland
036	Schweiz
038	Österreich
040	Portugal
042	Spanien
043	Andorra
044	Gibraltar
045	Vatikanstadt
046	Malta
048	Jugoslavien
050	Griechenland
052	Türkei
056	Sowjetunion
058	Deutsche Demokratische Republik
060	Polen
062	Tschechoslowakei
064	Ungarn
066	Rumänien
068	Bulgarien
070	Albanien

## AFRIKA

## Nordafrika

202	Kanarische Inseln
204	Marokko
205	Ceuta und Melilla
208	Algerien
212	Tunesien
216	Libyen
220	Ägypten
224	Sudan

## Westafrika

228	Mauretanien
232	Mali
236	Obervolta
240	Niger
244	Tschad
247	Republik Kap Verde
248	Senegal
252	Gambia
257	Guinea-Bissau
260	Guinea
264	Sierra Leone
268	Liberia
272	Elfenbeinküste
276	Ghana
280	Togo
284	Benin
288	Nigeria

## Zentral-, Ost- und Südafrika

302	Kamerun
306	Zentralafrikanisches Kaiserreich
310	Äquatorialguinea

## Geonomenclature 1980

## EUROPE

## Community

001	France
002	Belgium and Luxembourg
003	Netherlands
004	Federal Republic of Germany
005	Italy
006	United Kingdom
007	Ireland
008	Denmark

## Other European Countries

024	Iceland
025	Faroe Islands
028	Norway
030	Sweden
032	Finland
036	Switzerland
038	Austria
040	Portugal
042	Spain
043	Andorra
044	Gibraltar
045	Vatican City State
046	Malta
048	Yugoslavia
050	Greece
052	Turkey
056	Soviet Union
058	German Democratic Republic
060	Poland
062	Czechoslovakia
064	Hungary
066	Romania
068	Bulgaria
070	Albania

## AFRICA

## North Africa

202	Canary Islands
204	Morocco
205	Ceuta and Melilla
208	Algeria
212	Tunisia
216	Libya
220	Egypt
224	Sudan

## West Africa

228	Mauritania
232	Mali
236	Upper Volta
240	Niger
244	Chad
247	Republic of Cape Verde
248	Senegal
252	Gambia
257	Guinea Bissau
260	Guinea
264	Sierra Leone
268	Liberia
272	Ivory Coast
276	Ghana
280	Togo
284	Benin
288	Nigeria

## Central, East and South Africa

302	Cameroon
306	Central African Empire
310	Equatorial Guinea

## Zone

1010  
1010  
1010  
1010  
1010  
1010  
1010  
1010

1021  
1022  
1021  
1021  
1021  
1021  
1021  
1021  
1022  
1022  
1022  
1022  
1022  
1022  
1022  
1022  
1041  
1041  
1041  
1041  
1041  
1041  
1041  
1041  
1041  
1041

1038  
1038  
1038  
1038  
1038  
1038  
1038  
1031

1031  
1031  
1031  
1031  
1031  
1031  
1031  
1031  
1031  
1031  
1031  
1031  
1031  
1031  
1031  
1031  
1031

1031  
1031  
1031













Dansk	Deutsch	English	Zone
<b>ØKONOMISKE ZONER</b>	<b>WIRTSCHAFTSRÄUME</b>	<b>ECONOMIC ZONES</b>	
<b>Grand total</b> Samtlige oprindelses- og bestemmelseslande	<b>Grand total</b> Insgesamt der Ursprungs- oder Bestimmungsländer	<b>Grand total</b> Grand total of importing or exporting countries	1000
<b>Intra-EC (EUR 9)</b> EF-medlemsstaterne	<b>Intra-EC (EUR 9)</b> Mitgliedstaaten der EG	<b>Intra-EC (EUR 9)</b> Member States of the EC	1010
<b>Extra-EC (EUR 9)</b> Samtlige lande minus EF-medlemsstaterne	<b>Extra-EC (EUR 9)</b> Insgesamt auschl. der EG-Mitgliedstaaten	<b>Extra-EC (EUR 9)</b> Grand total less Member States	1011
<b>Class 1</b> Industrialiserede vestlige tredjelande	<b>Class 1</b> Industrialisierte westliche Drittländer	<b>Class 1</b> Western industrialized third countries	1020
<b>EFTA</b> Europæiske Frihandelsområde	<b>EFTA</b> Europäische Freihandelsvereinigung	<b>EFTA</b> European Free Trade Area	1021
<b>Oth. West. Europe</b> Andre vesteuropæiske lande	<b>Oth. West. Europe</b> Andere westeuropäische Länder	<b>Oth. West. Europe</b> Other Western European countries	1022
<b>USA and Canada</b> Amerikas Forenede Stater og Canada	<b>USA and Canada</b> Vereinigte Staaten von Amerika und Kanada	<b>USA and Canada</b> United States of America and Canada	1023
<b>Others Class 1</b> Andre industrialiserede vestlige tredjelande	<b>Others Class 1</b> Andere industrialisierte westliche Drittländer	<b>Others Class 1</b> Other Western industrialized third countries	1028
<b>Class 2</b> Udviklingslande	<b>Class 2</b> Entwicklungsländer	<b>Class 2</b> Developing countries	1030
<b>ACP <sup>1)</sup></b> Staterne i Afrika, Vestindien og Stillehavet - Lomé-konventionen	<b>ACP <sup>1)</sup></b> Länder Afrikas, der Karibik und des Pazifiks - Abkommen von Lomé	<b>ACP <sup>1)</sup></b> Countries of Africa, the Caribbean and the Pacific - Lomé Convention	1031
<b>DOM</b> Oversøiske landsdele af EF	<b>DOM</b> Überseeische Departements der EG	<b>DOM</b> Overseas administrative areas of the EC	1032
<b>TOM</b> Oversøiske områder, associeret med EF	<b>TOM</b> Assoziierte überseeische Gebiete der EG	<b>TOM</b> Overseas territories affiliated to the EC	1033
<b>Others Class 2</b> Andre udviklingslande	<b>Others Class 2</b> Andere Entwicklungsländer	<b>Others Class 2</b> Other developing countries	1038
<b>Class 3</b> Statshandelslande	<b>Class 3</b> Statshandelsländer	<b>Class 3</b> Countries with State-trade	1040
<b>Eastern Europe</b> Europæiske statshandelslande	<b>Eastern Europe</b> Europäische Staatshandelsländer	<b>Eastern Europe</b> European countries with State-trade	1041
<b>Other Class 3</b> Andre statshandelslande	<b>Others Class 3</b> Andere Staatshandelsländer	<b>Others Class 3</b> Other countries with State-trade	1048
<b>Miscellaneous</b> I øvrigt	<b>Miscellaneous</b> Verschiedenes	<b>Miscellaneous</b> Miscellaneous	1090

Français	Italiano	Nederlands	Zone
<b>ZONES ÉCONOMIQUES</b>	<b>ZONE ECONOMICHE</b>	<b>ECONOMISCHE ZONES</b>	
<b>Monde</b>	<b>Monde</b>	<b>Monde</b>	1000
Total général des pays d'origine ou de destination	Totale generale dei paesi di origine o di destinazione	Algemeen totaal van de landen van oorsprong of bestemming	
<b>Intra-CE (EUR 9)</b>	<b>Intra-CE (EUR 9)</b>	<b>Intra-CE (EUR 9)</b>	1010
États membres de la CE	Stati membri della CE	Lid-Staten van de EG	
<b>Extra-CE (EUR 9)</b>	<b>Extra-CE (EUR 9)</b>	<b>Extra-CE (EUR 9)</b>	1011
Total général moins les États membres de la CE	Totale generale meno gli Stati membri della CE	Algemeen totaal min de Lid-Staten van de EG	
<b>Classe 1</b>	<b>Classe 1</b>	<b>Classe 1</b>	1020
Pays tiers industrialisés occidentaux	Paesi terzi occidentali industrializzati	Geïndustrialiseerde westerse derde landen	
<b>AELE</b>	<b>AELE</b>	<b>AELE</b>	1021
Association Européenne de Libre-Échange	Associazione Europea di Libero Scambio	Europese Vrijhandelsassociatie	
<b>Aut. Eur. occid.</b>	<b>Aut. Eur. occid.</b>	<b>Aut. Eur. occid.</b>	1022
Autres pays de l'Europe occidentale	Altri paesi dell'Europa occidentale	Andere Westeuropese landen	
<b>USA et Canada</b>	<b>USA et Canada</b>	<b>USA et Canada</b>	1023
États-Unis d'Amérique et Canada	Stati Uniti d'America e Canada	Verenigde Staten van Amerika en Canada	
<b>Aut. Classe 1</b>	<b>Aut. Classe 1</b>	<b>Aut. Classe 1</b>	1028
Autres pays tiers industrialisés occidentaux	Altri paesi terzi occidentali industrializzati	Andere geïndustrialiseerde westerse derde landen	
<b>Classe 2</b>	<b>Classe 2</b>	<b>Classe 2</b>	1030
Pays en voie de développement	Paesi in via di sviluppo	Ontwikkelingslanden	
<b>ACP <sup>1)</sup></b>	<b>ACP <sup>1)</sup></b>	<b>ACP <sup>1)</sup></b>	1031
Pays d'Afrique, des Caraïbes et du Pacifique - Convention de Lomé	Paesi d'Africa, dei Caraibi e del Pacifico - convenzione di Lomé	Landen in Afrika, het Caraïbisch gebied en de Stille Oceaan - Overeenkomst van Lomé	
<b>DOM</b>	<b>DOM</b>	<b>DOM</b>	1032
Départements d'Outre-Mer de la CE	Dipartimenti d'Oltremare della CE	Departementen overzee van de EG	
<b>TOM</b>	<b>TOM</b>	<b>TOM</b>	1033
Territoires d'Outre-Mer associés à la CE	Territori d'Oltremare associati alla CE	Gebieden overzee geassocieerd met de EG	
<b>Aut. Classe 2</b>	<b>Aut. Classe 2</b>	<b>Aut. Classe 2</b>	1038
Autres pays en voie de développement	Altri paesi in via di sviluppo	Andere ontwikkelingslanden	
<b>Classe 3</b>	<b>Classe 3</b>	<b>Classe 3</b>	1040
Pays à commerce d'État	Paesi a commercio di Stato	Staatshandellanden	
<b>Europe orientale</b>	<b>Europe orientale</b>	<b>Europe orientale</b>	1041
Pays européens à commerce d'État	Paesi europei a commercio di Stato	Europese Staatshandellanden	
<b>Aut. Classe 3</b>	<b>Aut. Classe 3</b>	<b>Aut. Classe 3</b>	1048
Autres pays à commerce d'État	Altri paesi a commercio di Stato	Andere Staatshandellanden	
<b>Divers non classé</b>	<b>Divers non classé</b>	<b>Divers non classé</b>	1090
Divers n.d.a.	Diversi n.n.a.	Overige, n.a.g.	



**Salgs- og abonnementskontorer · Vertriebsbüros · Sales Offices  
Bureaux de vente · Uffici di vendita · Verkoopkantoren**

**Belgique - België**

*Moniteur belge* – *Belgisch Staatsblad*  
Rue de Louvain 40-42 –  
Leuvenestraat 40-42  
1000 Bruxelles – 1000 Brussel  
Tél. 512 00 26  
CCP 000-2005502-27  
Postrekening 000-2005502-27

*Sous-dépôts* – *Agentschappen*:

Librairie européenne – Europese  
Boekhandel  
Rue de la Loi 244 – Wetstraat 244  
1040 Bruxelles – 1040 Brussel

**CREDOC**

Rue de la Montagne 34 - Bte 11 –  
Bergstraat 34 – Bus 11  
1000 Bruxelles – 1000 Brussel

**Danmark**

*J.H. Schultz* – *Boghandel*

Møntergade 19  
1116 København K  
Tlf. (01) 14 11 95  
Girokonto 200 1195

*Underagentur:*

Europa Bøger  
Gammel Torv 6  
Postbox 137  
1004 København K  
Tlf. (01) 15 62 73

**BR Deutschland**

*Verlag Bundesanzeiger*

Breite Straße – Postfach 10 80 06  
5000 Köln 1  
Tel. (0221) 21 03 48  
(Fernschreiber: Anzeiger Bonn  
8 882 595)  
Postscheckkonto 834 00 Köln

**France**

*Service de vente en France des publica-  
tions des Communautés européennes*

*Journal officiel*

26, rue Desaix  
75732 Paris Cedex 15  
Tél. (1) 578 61 39 – CCP Paris 23-96

*Service de documentation*

D.E.P.P.  
Maison de l'Europe  
37, rue des Francs-Bourgeois  
75004 Paris  
Tél. 887 96 50

**Ireland**

*Government Publications*

Sales Office  
G.P.O. Arcade  
Dublin 1

or by post from

*Stationery Office*

Dublin 4  
Tel. 78 96 44

**Italia**

*Libreria dello Stato*

Piazza G. Verdi 10  
00198 Roma – Tel. (6) 8508  
Telex 62008  
CCP 387001

*Agenzia*

Via XX Settembre  
(Palazzo Ministero del tesoro)  
00187 Roma

**Grand-Duché  
de Luxembourg**

*Office des publications officielles  
des Communautés européennes*

5, rue du Commerce  
Boîte postale 1003 – Luxembourg  
Tél. 49 00 81 – CCP 19190-81  
Compte courant bancaire:  
BIL 8-109/6003/300

**Nederland**

*Staatsdrukkerij- en uitgeverijbedrijf*

Christoffel Plantijnstraat, 's-Gravenhage  
Postbus 20014  
2500EA 's-Gravenhage  
Tel. (070) 78 99 11  
Postgiro 42 53 00

**United Kingdom**

*H.M. Stationery Office*

P.O. Box 569  
London SE1 9NH  
Tel. (01) 928 69 77, ext. 365  
National Giro Account 582-1002

**United States of America**

*European Community Information  
Service*

2100 M Street, N.W.  
Suite 707  
Washington, D.C. 20 037  
Tel. (202) 862 95 00

**Schweiz - Suisse - Svizzera**

*Librairie Payot*

6, rue Grenus  
1211 Genève  
Tél. 31 89 50  
CCP 12-236 Genève

**Sverige**

*Librairie C.E. Fritze*

2, Fredsgatan  
Stockholm 16  
Postgiro 193, Bankgiro 73/4015

**España**

*Librería Mundi-Prensa*

Castelló 37  
Madrid 1  
Tel. 275 46 55

**Andre lande · Andere Länder · Other countries · Autres pays · Altri paesi · Andere landen**

Kontoret for De europæiske Fællesskabers officielle Publikationer · Amt für amtliche Veröffentlichungen der Europäischen Gemeinschaften · Office for  
Official Publications of the European Communities · Office des publications officielles des Communautés européennes · Ufficio delle pubblicazioni  
ufficiali delle Comunità europee · Bureau voor officiële publikaties der Europese Gemeenschappen

Luxembourg 5, rue du Commerce Boîte postale 1003 Tél. 49 00 81 · CCP 19 190-81 Compte courant bancaire BIL 8-109/6003/300

Pris pr. hæfte  
Einzelpreis  
Price per single copy  
Prix par numéro  
Prezzo unitario  
Prijs per nummer

DKR 36  
DM 12,50  
IRL 3.30/UKL 3.05/USD 6.90  
FF 29/BFR 200  
LIT 5 600  
HFL 13,70/BFR 200

Helårsabonnement  
Jahresabonnement  
Annual subscription  
Abonnement annuel  
Abbonamento annuale  
Jaarabonnement

DKR 324  
DM 112,5  
IRL 29.90/UKL 27.40/USD 61.50  
FF 262/BFR 1 800  
LIT 50 300  
HFL 123,50/BFR 1 800



KONTORET FOR DE EUROPÆISKE FÆLLESSKABERS OFFICIELLE PUBLIKATIONER  
AMT FÜR AMTLICHE VERÖFFENTLICHUNGEN DER EUROPÄISCHEN GEMEINSCHAFTEN  
OFFICE FOR OFFICIAL PUBLICATIONS OF THE EUROPEAN COMMUNITIES  
OFFICE DES PUBLICATIONS OFFICIELLES DES COMMUNAUTÉS EUROPÉENNES  
UFFICIO DELLE PUBBLICAZIONI UFFICIALI DELLE COMUNITÀ EUROPEE  
BUREAU VOOR OFFICIËLE PUBLIKATIES DER EUROPESE GEMEENSCHAPPEN

ISSN 0378-3723

Boite postale 1003 - Luxembourg

Kat./cat.: CA-AR-80-005-6A-C