



**MÅNEDLIG BULLETIN OVER UDENRIGSHANDELEN**  
**MONATSBULLETIN DER AUSSENHANDELSSTATISTIK**  
**MONTHLY EXTERNAL TRADE BULLETIN**  
**BULLETIN MENSUEL DU COMMERCE EXTÉRIEUR**  
**BOLLETTINO MENSILE DEL COMMERCIO ESTERO**  
**MAANDBULLETIN VAN DE BUITENLANDSE HANDEL**



**DE EUROPÆISKE FÆLLESSKABERS STATISTISKE KONTOR**  
**STATISTISCHES AMT DER EUROPÄISCHEN GEMEINSCHAFTEN**  
**STATISTICAL OFFICE OF THE EUROPEAN COMMUNITIES**  
**OFFICE STATISTIQUE DES COMMUNAUTÉS EUROPÉENNES**  
**ISTITUTO STATISTICO DELLE COMUNITÀ EUROPEE**  
**BUREAU VOOR DE STATISTIEK DER EUROPESE GEMEENSCHAPPEN**

Luxembourg-Kirchberg, Boîte postale 1907 — Tél. 43011 — Télex: Comeur Lu 3423  
1049 Bruxelles, Bâtiment Berlaymont, Rue de la Loi 200 (Bureau de liaison) — Tél. 735 80 40

Denne publikation kan fås gennem de salgssteder, som er nævnt på omslagets tredje side i dette hæfte.

Diese Veröffentlichung ist bei den auf der dritten Umschlagseite aufgeführten Vertriebsbüros erhältlich.

This publication is obtainable from the sales offices mentioned on the inside back cover.

Pour obtenir cette publication, prière de s'adresser aux bureaux de vente dont les adresses sont indiquées à la page 3 de la couverture.

Per ottenere questa pubblicazione, si prega di rivolgersi agli uffici di vendita i cui indirizzi sono indicati nella 3ª pagina della copertina.

Deze publikatie is verkrijgbaar bij de verkoopkantoren waarvan de adressen op blz. 3 van het omslag vermeld zijn.

**MÅNEDLIG BULLETIN OVER UDENRIGSHANDELEN  
MONATSBULLETIN DER AUSSENHANDELSSTATISTIK  
MONTHLY EXTERNAL TRADE BULLETIN  
BULLETIN MENSUEL DU COMMERCE EXTÉRIEUR  
BOLLETTINO MENSILE DEL COMMERCIO ESTERO  
MAANDBULLETIN VAN DE BUITENLANDSE HANDEL**

**12 - 1979**

Manuskript afsluttet i december 1979  
Manuskript abgeschlossen im Dezember 1979  
Manuscript completed in December 1979  
Manuscrit terminé en décembre 1979  
Manoscritto terminato in dicembre 1979  
Manuscript in december 1979 afgesloten

Indholdsgengivelse kun tilladt med angivelse af kilde  
Inhaltswiedergabe nur mit Quellennachweis gestattet  
Reproduction of the contents of this publication is subject to acknowledgment of the source  
La reproduction des données est subordonnée à l'indication de la source  
La riproduzione del contenuto è subordinata alla citazione della fonte  
Het overnemen van gegevens is toegestaan mits duidelijke bronvermelding

*Printed in Belgium 1979*

Kat./cat.: CA-AR-79-012-6A-C

## HENVISNING

Med øjeblikkelig virkning offentliggøres statistikkerne over Fællesskabets udenrigshandel og over samhandel mellem dets medlemsstater i europæiske regningsenheder (ERE), svarende til den, ved Kommissionens beslutning nr. 3289/75/EKSF af 18.12.1975, fastlagte definition. (EFT L 327 af 19.12.1975, side 4).

## HINWEIS

Ab sofort werden die Statistiken des Außenhandels der Gemeinschaft und des Handels zwischen ihren Mitgliedstaaten veröffentlicht in Europäischen Rechnungseinheiten (ERE), entsprechend der durch Entscheidung der Kommission Nr. 3289/75/EGKS vom 18.12.1975 festgelegten Definition (Amtsblatt Nr. L 327 vom 19.12.1975, Seite 4).

## NOTE

In future the External Trade Statistics of the Community and statistics of trade between Member States will be published in European Units of Account (EUA) as defined in Commission Decision No 3289/75/ECSC of 18 December 1975 (OJ L 327 of 19.12.1975, p. 4).

## AVERTISSEMENT

Dorénavant les statistiques du commerce extérieur de la Communauté et du commerce entre ses États membres seront publiées en unités de compte européennes (UCE) selon la définition fixée par la décision de la Commission n° 3289/75/CECA du 18 décembre 1975 (JO n° L 327 du 19.12.1975, p. 4).

## AVVERTENZA

D'ora in poi le statistiche del commercio estero della Comunità e del commercio fra gli Stati membri di essa saranno pubblicati in Unità di Conto Europee (UCE) secondo la definizione fissata dalla decisione della Commissione n. 3289/75/CECA del 18 dicembre 1975 (GU n. L 327 del 19.12.1975, p. 4).

## BEMERKING

Van nu af aan worden de statistieken van de buitenlandse handel van de Gemeenschap en van de handel tussen de Lid-Staten gepubliceerd in Europese rekeneenheden (ERE), overeenkomstig de bepaling begrepen in de beslissing van de Commissie nr. 3289/75/EGKS van 18 december 1975 (Publikatieblad nr. L 327 van 19.12.1975, blz. 4).

## Forord

### 1. *Ensartede metoder for udarbejdelsen af statistikken over Fællesskabets udenrigshandel og over samhandelen mellem dets medlemsstater*

Siden 1. januar 1978 finder bestemmelserne i Rådets forordning (EØF) nr. 1736/75 om statistik over Fællesskabets udenrigshandel og over samhandelen mellem dets medlemsstater anvendelse i alle medlemsstater. Fra dette tidspunkt er alle statistikker over udenrigshandelen, som publiceres af EUROSTAT i modsætning til tidligere praksis i overensstemmelse med fælles principper (med undtagelse af nogle få særlige varebevægelser, der endnu ikke er harmoniseret, som f. eks. proviant, returgods, international fællesproduktion, postforsendelser, sortimenter o.l.). Harmoniseringen af begreber og definitioner fører uundgåeligt til en ændring af statistikens kildeværdi og samtidig til, at tidsrækkernes ensartethed i et vist omfang afbrydes — et forhold, der især er vigtigt ved analyser over længere tidsrum.

### 2. *Kilder*

Eneste kilde for fællesskabsstatistikken er de resultater, som medlemsstaterne tilsender EUROSTAT i standardiseret form.

### 3. *Referenceperiode*

Kalendermåneden gælder principielt som referenceperiode.

### 4. *Indhold*

Statistikken over Fællesskabets udenrigshandel og over samhandelen mellem dets medlemsstater omfatter alle varer, der

- tilføres eller fraføres Fællesskabets statistikområde,
- bevæger sig mellem medlemsstaternes statistikområder.

### 5. *Registreringssystem*

Resultaterne af fællesskabsstatistikken vedrører specialhandelen.

Denne omfatter

- dels direkte indførsler og indførsler fra toldoplæg til fri omsætning samt indførsler til aktiv forædling og efter passiv forædling efter tilladelse fra toldmyndighederne.
- dels udførsler fra fri omsætning efter aktiv forædling og til passiv forædling efter tilladelse fra toldmyndighederne.

### 6. *Fritagelser og forenklinger*

Fællesskabsstatistikken indeholder ingen oplysninger om varer,

- der er opført på fritagelseslisten i bilag B til ovennævnte forordning (f. eks. legale betalingsmidler, varer til diplomatiske repræsentationer og lignende, visse ind- og udførsler af midlertidig karakter osv.)
- hvis værdi eller vægt ikke når op på den nationale statistiske tærskel, der er fastlagt i henhold til artikel 24,
- for hvilke der gælder særlige bestemmelser (f. eks. visse reparationer, forsendelser til og fra egne eller fremmede væbnede styrker, monetært guld osv.).

### 7. *Statistikområde*

Fællesskabets statistikområde omfatter Fællesskabets toldområde med undtagelse af de oversøiske franske departementer og Grønland. Forbundsrepublikken Tysklands statistik og dermed fællesskabsstatistikken omfatter også Vestberlin.

Handelen mellem Forbundsrepublikken Tyskland og Den tyske demokratiske Republik registreres ikke i Forbundsrepu-

blikken Tysklands statistik over udenrigshandelen og altså heller ikke i fællesskabsstatistikken.

Kontinentalsoklen regnes med til territoriet i den stat, der gør krav på den.

### 8. *Varefortegnelser*

I nærværende publikation er resultaterne, alt efter det enkelte tilfælde, opdelt i dele (eller sammengrupperede dele), afdelinger eller grupper i henhold til den internationale varefortegnelse for udenrigshandelen (SITC, rev. 2).

I de årlige publikationer »analytiske tabeller NIMEXE« og »analytiske tabeller SITC« vil man finde mere detaljerede opdelinger i henhold til den statistiske varefortegnelse for Fællesskabets udenrigshandel og for samhandelen mellem dets medlemsstater (NIMEXE) og i henhold til standardklassifikationen for international handel (SITC).

### 9. *Oprindelses- og bestemmelsesområde*

Ved indførsel angives:

- oprindelseslandet for varer med oprindelse i tredjelande, der ikke frit kan omsættes i Fællesskabet;
- forsendelseslandet for varer med oprindelse i andre medlemsstater (dvs. varer, der er fremstillet eller frit kan omsættes dér);

Ved udførsel angives bestemmelseslandet.

### 10. *Landefortegnelse*

Fællesskabsresultaterne opdeles efter oprindelses-, forsendelses- og bestemmelsesland på grundlag af den statistiske landefortegnelse for Fællesskabets udenrigshandel og for samhandelen mellem dets medlemsstater: GEONOM.

### 11. *Værdi*

Ved indførsel er den statistiske værdi lig med toldværdien eller (f. eks. ved indførsel fra andre medlemsstater) lig med en værdi, der fastsættes på samme måde som toldværdien (cif).

Ved udførsel er varenes statistiske værdi lig med den værdi, som varerne har på det sted eller det tidspunkt, hvor de udføres fra udførselsmedlemsstatens statistikområde (fob).

Priserne er angivet i europæiske regningsenheder (ERE) svarende til den ved Kommissionens beslutning nr. 3289/75/EKSF af 18.12.1975, fastlagte definition (EFT L 327 af 19.12.1975, s. 4). Sidst i hæftet findes en tabel med de anvendte omregningskurser.

### 12. *Kvantum*

Nettovægten angives for alle varer.

### 13. *Tidsskrift*

»Månedlig Bulletin over Udenrigshandelen« har til formål at give hurtig oplysning om den kortfristede udvikling af Fællesskabets udenrigshandel, samt om samhandelen mellem dets medlemsstater, såvel som om Fællesskabets stilling i handelen med tredjelande.

Der offentliggøres her måneds- og kvartalsresultater, opdelt efter oprindelseslande i henhold til artikel 9 (efter afsendelsesland for Benelux-staterne indtil 31. december 1976 og for Irland og Danmark indtil 31. december 1977) og bestemmelsesland, dels efter varer eller efter landområder og varekategorier. Årsresultaterne offentliggøres i særlige årbøger eller i tillæg til månedshæfterne. Alle værdiangivelser vedrører specialhandelen (indtil 31. december 1977 henfører de dog til den almindelige handel for Det forenede Kongeriges, Danmarks og Irlands vedkommende).

## Vorbemerkungen

### 1. *Einheitliche Methodologie in der Statistik des Außenhandels der Gemeinschaft und des Handels zwischen ihren Mitgliedstaaten*

Seit 1. Januar 1978 wenden sämtliche Mitgliedstaaten die in der Verordnung (EWG) Nr. 1736/75 des Rates über die Statistik des Außenhandels der Gemeinschaft und des Handels zwischen ihren Mitgliedstaaten festgelegten Vorschriften an. Die von diesem Zeitpunkt ab durch EUROSTAT veröffentlichten Außenhandelsstatistiken folgen somit, im Unterschied zur bisherigen Praxis (bis auf wenige, noch nicht harmonisierte, besondere Warenbewegungen wie Schiffs- und Luftfahrzeugbedarf, Rückwaren, internationale Gemeinschaftsproduktionen, Postpakete, Sortimente und ähnliches), einheitlichen Grundsätzen. Unvermeidlicherweise führt die Harmonisierung der Begriffe und Definitionen zu einer Änderung des Aussagewertes der Statistik und mithin in gewissem Umfang zu einer Unterbrechung der Homogenität der Zeitreihen — ein Sachverhalt, der besonders bei Analysen über längere Zeiträume zu beachten ist.

### 2. *Quellen*

Ausschließliche Quelle für die Gemeinschaftsstatistik sind die Ergebnisse, die EUROSTAT durch die Mitgliedstaaten in standardisierter Form übermittelt werden.

### 3. *Berichtszeitraum*

Berichtszeitraum ist grundsätzlich der Kalendermonat.

### 4. *Gegenstand*

Gegenstand der Statistik des Außenhandels der Gemeinschaft und des Handels zwischen ihren Mitgliedstaaten sind alle Waren, die

- in das statistische Erhebungsgebiet der Gemeinschaft gelangen oder es verlassen,
- aus dem statistischen Erhebungsgebiet eines Mitgliedstaates in das eines anderen verbracht werden.

### 5. *Erfassungssystem*

Die Ergebnisse der Gemeinschaftsstatistik beziehen sich auf den Spezialhandel.

Dieser umfaßt

- einerseits die unmittelbare Einfuhr und die Einfuhr aus Lager in den freien Verkehr, die Einfuhr zur zollamtlich bewilligten aktiven Veredlung und die Einfuhr nach zollamtlich bewilligter passiver Veredlung,
- andererseits die Ausfuhr aus dem freien Verkehr, nach zollamtlich bewilligter aktiver Veredlung und zur zollamtlich bewilligten passiven Veredlung.

### 6. *Befreiungen und Vereinfachungen*

In der Gemeinschaftsstatistik werden keine Angaben aufbereitet für Waren,

- die in der Befreiungsliste des Anhangs B der genannten Verordnung aufgeführt sind (z. B. gesetzliche Zahlungsmittel, Waren für diplomatische und ähnliche Zwecke, bestimmte Ein- und Ausfuhren vorübergehenden Charakters usw.),
- deren Wert oder Gewicht die aufgrund von Artikel 24 derselben Verordnung definierte nationale Schwelle nicht erreichen,
- für welche besondere Bestimmungen gelten (z. B. bestimmte Reparaturen, bestimmte Transaktionen eigener oder ausländischer Streitkräfte, Währungsgold usw.).

### 7. *Erhebungsgebiet*

Das statistische Erhebungsgebiet der Gemeinschaft umfaßt das Zollgebiet der Gemeinschaft, mit Ausnahme der französischen Überseedepartements und Grönlands. Das statistische Erhebungsgebiet der Bundesrepublik Deutschland und mithin der Gemeinschaft schließt das Gebiet von West-Berlin ein.

Der Handel zwischen der Bundesrepublik Deutschland und der Deutschen Demokratischen Republik ist in der Außenhandelsstatistik der Bundesrepublik Deutschland und mithin in der Gemeinschaftsstatistik nicht erfaßt.

Der Festlandssockel wird zum statistischen Erhebungsgebiet des Staates gerechnet, der ihn beansprucht.

### 8. *Warenverzeichnis*

In der vorliegenden Veröffentlichung sind die Ergebnisse nach Teilen, Abschnitten oder Gruppen des Internationalen Warenverzeichnisses für den Außenhandel (SITC, Rev. 2) aufgegliedert enthalten.

Detailliertere Aufgliederungen nach dem Warenverzeichnis für die Statistik des Außenhandels der Gemeinschaft und des Handels zwischen den Mitgliedstaaten (NIMEXE) und nach den Untergruppen des Internationalen Warenverzeichnisses für den Außenhandel (SITC) finden sich in den jährlichen Veröffentlichungen „Analytische Übersichten NIMEXE“ und „Analytische Übersichten SITC“.

### 9. *Bezugs- und Absatzgebiet*

- Nachgewiesen wird bei der Einfuhr für die aus dritten Ländern stammenden Waren, die sich in der Gemeinschaft nicht im freien Verkehr befinden, das Ursprungsland;
- für die aus dritten Ländern oder aus Mitgliedstaaten stammenden Waren, die sich im freien Verkehr der Gemeinschaft befinden, das Herkunftsland;
- bei der Ausfuhr das Bestimmungsland.

### 10. *Länderverzeichnis*

Die Gemeinschaftsergebnisse werden nach Ursprungs-, Versendungs- und Bestimmungsändern aufgegliedert aufgrund des Länderverzeichnisses für die Statistik des Außenhandels der Gemeinschaft und des Handels zwischen ihren Mitgliedstaaten: GEONOM.

### 11. *Wert*

Bei der Einfuhr ist der statistische Wert gleich dem Zollwert oder gleich einem Wert, der analog zum Zollwert bestimmt wird (z. B. bei der Einfuhr aus anderen Mitgliedstaaten) (cif).

Bei der Ausfuhr ist der statistische Wert gleich dem Wert, den die Waren am Ort und zum Zeitpunkt ihres Verbringens aus dem statistischen Erhebungsgebiet des Ausfuhrmitgliedstaates haben (fob).

Die Werte werden in Europäischen Rechnungseinheiten (ERE) in der durch die Entscheidung Nr. 3289/75/EGKS der Kommission vom 18. Dezember 1975 festgelegten Definition (ABl. L 327 vom 19.12.1975, S. 4) ausgedrückt. Eine Tabelle mit den verwendeten Umrechnungskursen befindet sich am Ende des Heftes.

### 12. *Mengen*

Nachgewiesen wird das Eigen- bzw. Reingewicht der Waren.

### 13. *Veröffentlichung*

Das „Monatsbulletin der Außenhandelsstatistik“ dient der möglichst schnellen Berichterstattung über die kurzfristige Entwicklung des Außenhandels der Gemeinschaft und des Handels zwischen ihren Mitgliedstaaten sowie über die Stellung der Gemeinschaft im Handel der Drittländer.

Ausgewiesen werden Monats- und Vierteljahresergebnisse aufgegliedert nach Ursprungsländern gemäß Artikel 9 (für die Benelux-Staaten bis 31.12.1976 und für Irland und Dänemark bis 31.12.1977 nach Herkunftsländern) und Bestimmungsändern, nach Waren und nach Zonen und Warenkategorien. Jahreszahlen bleiben besonderen Jahrbüchern oder Beilagen zum Monatsheft vorbehalten. Alle Angaben beziehen sich auf den Spezialhandel (für das Vereinigte Königreich, Dänemark und Irland jedoch bis zum 31.12.1977 auf den Generalhandel).



## Foreword

### 1. *Standard methodology in the external trade statistics of the Community and statistics of trade between Member States*

Since 1 January 1978, the provisions of Council Regulation (EEC) No 1736/75 on the external trade statistics of the Community and statistics of trade between Member States have been implemented by all Community countries. On this date therefore, EUROSTAT amended its procedures and now publishes all external trade statistics in accordance with uniform principles (with the exception of a few special movements of goods such as those for bunker supplies and ships' stores, returned consignments, joint production, postal consignments, mixed consignments, etc., which have not yet been standardized). The harmonization of concepts and definitions leads inevitably to a change in the information content of the statistics and thus to a certain extent to a break in the homogeneity of the time series — a state of affairs to be noted, particularly with regard to analyses covering long periods.

### 2. *Sources*

The sole source for the Community statistics are the results communicated to EUROSTAT by the Member States in standard form.

### 3. *Reporting period*

The reporting period is normally the calendar month.

### 4. *Scope*

The external trade statistics of the Community and statistics of trade between Member States include all goods which:

- (a) enter or leave the statistical territory of the Community;
- (b) circulate between the statistical territories of the Member States.

### 5. *System of recording*

The results of Community statistics refer to special trade. This is taken to mean:

- (a) the immediate import and the import from warehouses for free circulation, the import for inward processing and the import after outward processing (customs procedures);
- (b) the export of goods from free circulation, the export after inward processing and the export for outward processing (customs procedures).

### 6. *Exceptions and simplified procedures*

No data are processed in the Community statistics for goods:

- (a) contained in the List of Exceptions in Annex B of the abovementioned Regulation (e.g. legal tender, goods for diplomatic and similar purposes, certain temporary imports and exports, etc.);
- (b) the value or weight of which do not attain the national statistical threshold defined in Article 24 of the Regulation;
- (c) to which special provisions apply (e.g. certain types of repairs, certain transactions by the armed forces of a Member State or foreign armed forces stationed on its territory, gold specie etc.).

### 7. *Survey area*

The statistical territory of the Community comprises the customs territory of the Community with the exception of the French overseas departments and Greenland. The statistical

territory of the Federal Republic of Germany and hence of the Community include the territory of West Berlin. Trade between the Federal Republic of Germany and the German Democratic Republic is not contained in the external trade statistics of the Federal Republic of Germany and thus not in the Community statistics. The continental shelf is included in the statistical territory of that State which lays claim to it.

### 8. *Goods nomenclature*

In this publication, the results are broken down into sections, divisions or groups of the Standard International Trade Classification (SITC, Revision 2).

More detailed analyses following the Nomenclature of Goods for the External Trade Statistics of the Community and Statistics of Trade between Member States (NIMEXE), and the subgroups of the Standard International Trade Classification (SITC) can be found in the annual publications: 'NIMEXE analytical tables' and 'SITC analytical tables'.

### 9. *Reference and marketing area — Partner countries*

For the import of goods originating in third countries and which are not in free circulation in the Community, the country of origin is recorded; for goods originating in third countries or in Member States (and which are in free circulation in the Community), the country of consignment; in the case of exports, the country of destination.

### 10. *Country nomenclature*

Community results are broken down by countries or origin, consignment and destination in accordance with the Country Nomenclature for External Trade Statistics of the Community and Statistics of Trade between Member States: GEONOM.

### 11. *Value*

The statistical value of imported goods is equal to the dutiable value or equal to a value determined on the basis of the concept of dutiable value (e.g. for imports from other Member States) (cif).

The statistical value of exported goods is equal to the value of the goods at the place and at the time they leave the statistical territory of the exporting Member State (fob).

The value is expressed in European Units of Account (EUA) in accordance with the definition laid down in Commission Decision No 3289/75/ECSC of 18 December 1975 (OJ L 327 of 19.12.1975, p. 4). A table listing the rates of conversion used can be found at the end of the brochure.

### 12. *Quantities*

The net weight of all goods is recorded.

### 13. *Publication*

The 'Monthly External Trade Bulletin' aims to provide the most rapid possible information on the short-term development of Community foreign trade and trade between Member States, and on the position of the Community in trade between third countries.

It records monthly and quarterly results broken down by country of origin according to paragraph 9 (dispatching country for the Benelux countries until 31 December 1976 and for Ireland and Denmark until 31 December 1977) and of destination, by products, and by zones and categories of products. Annual figures are reserved for special yearbooks or supplements to the monthly Bulletin. All the figures refer to special trade (though to general trade until 31 December 1977 for the United Kingdom, Denmark and Ireland).



## Avant-propos

### 1. *Méthodologie uniforme des statistiques du commerce extérieur de la Communauté et du commerce entre ses États membres*

Depuis le 1<sup>er</sup> janvier 1978, tous les États membres appliquent les dispositions du règlement (CEE) n° 1736/75 du Conseil sur les statistiques du commerce extérieur de la Communauté et du commerce entre ses États membres. Contrairement à l'usage antérieur, les statistiques du commerce extérieur publiées à partir de cette date par EUROSTAT respectent ainsi des principes uniformes (mis à part quelques mouvements de marchandises particuliers non encore harmonisés tels, entre autres, l'avitaillement des navires et des avions, les marchandises en retour, les fabrications coordonnées, les colis postaux et les assortiments). L'harmonisation des notions et des définitions a pour conséquence inévitable de modifier la portée de la statistique et, partant, d'interrompre dans une certaine mesure l'homogénéité des séries chronologiques (effet dont il y a lieu de tenir compte particulièrement dans les analyses couvrant des périodes prolongées).

### 2. *Sources*

Les résultats que les États membres transmettent à EUROSTAT sous forme normalisée constituent l'unique source des statistiques communautaires.

### 3. *Période de référence*

En principe, la période de référence est le mois calendaire.

### 4. *Objet*

Toutes les marchandises :

- (a) qui pénètrent sur le territoire statistique de la Communauté ou qui le quittent ;
- (b) qui circulent entre les territoires statistiques des États membres, font l'objet des statistiques du commerce extérieur de la Communauté et du commerce entre ses États membres.

### 5. *Portée du relevé*

Les résultats des statistiques communautaires se rapportent au commerce spécial. Celui-ci comprend :

- (a) d'une part, les importations de marchandises mises en libre pratique à leur arrivée ou à la sortie des entrepôts, les importations en perfectionnement actif et les importations après perfectionnement passif (régimes douaniers) ;
- (b) d'autre part, les exportations de marchandises en libre pratique, les exportations après perfectionnement actif et les exportations pour perfectionnement passif (régimes douaniers).

### 6. *Exclusions et simplifications*

Les statistiques communautaires n'élaborent pas de données relatives aux marchandises :

- (a) qui sont reprises dans la liste des exclusions figurant à l'annexe B du règlement précité (p.ex., moyens de paiement ayant cours légal, marchandises à usage diplomatique et similaire, importations et exportations à caractère passager, etc.) ;
- (b) dont la valeur ou le poids n'atteint pas le seuil statistique national défini conformément à l'article 24 dudit règlement ;
- (c) auxquelles s'appliquent des dispositions particulières (p.ex. certaines réparations, certaines transactions effectuées par les forces armées nationales ou étrangères, or monétaire, etc.).

### 7. *Territoire statistique*

Le territoire statistique de la Communauté comprend le territoire douanier de la Communauté à l'exception des départements français d'outre-mer et du Groenland. Le territoire statistique de la république fédérale d'Allemagne et,

par conséquent celui de la Communauté, incluent le territoire de Berlin-Ouest. Le commerce entre la république fédérale d'Allemagne et la République démocratique allemande n'est pas repris dans les statistiques du commerce extérieur de la république fédérale d'Allemagne ni, par conséquent, dans celles de la Communauté. Le plateau continental est attribué au territoire statistique de l'État qui le revendique.

### 8. *Nomenclature des produits*

Dans la présente publication, les résultats sont ventilés en sections, divisions ou groupes de la classification type pour le commerce international (CTCI, rev. 2).

On trouvera des ventilations plus détaillées selon la nomenclature des marchandises pour les statistiques du commerce extérieur de la Communauté et du commerce entre ses États membres (NIMEXE) et selon les rubriques de la classification type pour le commerce international (CTCI) dans les publications annuelles consacrées aux «Tableaux analytiques NIMEXE» et aux «Tableaux analytiques CTCI».

### 9. *Pays partenaires*

A l'importation, pour les marchandises originaires de pays tiers qui ne se trouvent pas en libre pratique dans la Communauté, les statistiques communautaires mentionnent le pays d'origine ; pour les marchandises qui, originaires de pays tiers ou des États membres, se trouvent en libre pratique dans la Communauté, elles mentionnent le pays de provenance. A l'exportation, elles mentionnent le pays de destination.

### 10. *Nomenclature des pays*

Les résultats communautaires sont ventilés par pays d'origine, de provenance et de destination, conformément à la nomenclature des pays pour les statistiques du commerce extérieur de la Communauté et du commerce entre ses États membres (GEONOM).

### 11. *Valeur*

A l'importation, la valeur statistique est égale à la valeur en douane ou à une valeur déterminée par référence à la notion de valeur en douane (dans le cas, par exemple, des importations en provenance d'autres pays membres) (CAF).

A l'exportation, la valeur statistique des marchandises s'entend de la valeur des marchandises au lieu et au moment où elles quittent le territoire statistique de l'État membre exportateur (FOB).

La valeur est exprimée en unités de compte européennes (UCE) selon la définition fixée par la décision de la Commission n° 3289/75/CECA du 18 décembre 1975 (JO n° L 327 du 19.12.1975, p. 4). Un tableau avec les taux de conversion utilisés se trouve à la fin de la brochure.

### 12. *Quantité*

Les statistiques mentionnent pour les marchandises le poids net.

### 13. *Publication*

Le « Bulletin mensuel du commerce extérieur » a pour but de fournir dans les plus courts délais des données sur l'évolution à court terme du commerce extérieur de la Communauté et du commerce entre ses États membres, ainsi que sur la position de la Communauté dans le commerce des pays tiers.

Il y est rendu compte de résultats mensuels et trimestriels, ventilés par pays d'origine au sens du § 9 (par pays de provenance, pour les États membres du Benelux, jusqu'au 31 décembre 1976 et pour l'Irlande et le Danemark, jusqu'au 31 décembre 1977) et par pays de destination, par produits et par zones et catégories de produits. Les chiffres annuels sont réservés à des annuaires spéciaux ou à des suppléments du Bulletin mensuel. Toutes les données concernent le commerce spécial (jusqu'au 31 décembre 1977, elles se rapportent toutefois au commerce général, pour le Royaume-Uni, le Danemark et l'Irlande).

## Prefazione

### 1. Metodologia uniforme per le statistiche del commercio estero della Comunità e del commercio tra gli Stati membri della stessa

Dal 1° gennaio 1978 tutti gli Stati membri applicano le norme stabilite dal regolamento (CEE) n. 1736/75 del Consiglio, relativo alle statistiche del commercio estero della Comunità e del commercio tra gli Stati membri della stessa. A partire da tale data, contrariamente alla prassi precedentemente seguita, le statistiche del commercio estero pubblicate dall'EUROSTAT rispettano pertanto criteri comuni (ad eccezione di quelle, non ancora armonizzate, relative ad alcuni movimenti particolari di merci, come le provviste di stiva e di bordo, le merci di ritorno, le coproduzioni internazionali, le spedizioni postali, gli assortimenti e simili). È inevitabile tuttavia che l'armonizzazione dei concetti e delle definizioni comporti una variazione dell'attendibilità delle statistiche quindi, in una certa misura, un'interruzione dell'omogeneità delle serie cronologiche, il che va tenuto presente specialmente nel caso di analisi su tempi lunghi.

### 2. Fonti

L'unica fonte per le statistiche comunitarie sono i risultati che gli Stati membri trasmettono all'EUROSTAT in forma standardizzata.

### 3. Periodo di riferimento

In linea di massima il periodo di riferimento è il mese civile.

### 4. Oggetto

Sono oggetto delle statistiche del commercio estero della Comunità e del commercio tra gli Stati membri della stessa tutte le merci:

- (a) che entrano nel territorio statistico della Comunità o che ne escono;
- (b) che circolano tra i territori statistici degli Stati membri.

### 5. Sistema di rilevamento

I risultati delle statistiche comunitarie si riferiscono al commercio speciale.

Questo comprende, da un lato le importazioni dirette e quelle in libera pratica, effettuate direttamente o da un magazzino o deposito, le importazioni in perfezionamento attivo e dopo perfezionamento passivo autorizzate dalla dogana, e dall'altro le esportazioni di merci in libera pratica, le esportazioni dopo perfezionamento attivo e perfezionamento passivo autorizzate dalla dogana.

### 6. Esclusioni e semplificazioni

Non vengono elaborati dati statistici comunitari per le merci:

- (a) che sono enumerate nell'elenco delle esclusioni riportato nell'allegato B del regolamento citato (per esempio: mezzi di pagamento aventi corso legale, merci destinate ad usi diplomatici e simili, determinate importazioni o esportazioni a carattere provvisorio, ecc.);
- (b) il cui valore e peso sono inferiori al limite statistico nazionale definito a norma dell'articolo 24 dello stesso regolamento;
- (c) alle quali si applicano disposizioni particolari (per esempio: merci destinate a talune riparazioni, determinate merci acquistate o cedute dalle forze armate nazionali o straniere, oro monetario, ecc.).

### 7. Territorio statistico

Il territorio statistico della Comunità comprende il territorio doganale della Comunità, ad eccezione dei dipartimenti francesi d'oltremare e della Groenlandia.

Berlino Ovest fa parte del territorio statistico della Repubblica federale di Germania e quindi di quello comunitario.

Il commercio tra la Repubblica federale di Germania e la Repubblica democratica tedesca non rientra nelle statistiche del commercio estero della Repubblica federale di Germania e quindi nelle statistiche della Comunità.

La piattaforma continentale è attribuita al territorio statistico dello Stato che la rivendica.

### 8. Nomenclature delle merci

Nella presente pubblicazione i risultati sono suddivisi in sezioni (o raggruppamenti di sezioni), divisioni o gruppi della classificazione tipo per il commercio internazionale (CTCI, rev. 2).

Ripartizioni più particolareggiate secondo la nomenclatura delle merci per le statistiche del commercio con l'estero della Comunità e del commercio fra gli Stati membri della CE (NIMEXE) e secondo le rubriche della classificazione tipo per il commercio internazionale (CTCI) figurano nelle pubblicazioni annuali dedicate alle «Tabelle analitiche NIMEXE» e alle «Tabelle analitiche CTCI».

### 9. Zone di origine o provenienza e di destinazione

Sono indicati:

- per le importazioni: a) il paese di origine, per le merci originarie di paesi terzi e che non si trovano in libera pratica nella Comunità; b) il paese di provenienza per le merci originarie di paesi terzi o di Stati membri che si trovano in libera pratica nella Comunità;
- per le esportazioni: il paese di destinazione.

### 10. Nomenclatura dei paesi

I risultati comunitari sono ripartiti secondo i paesi di origine o provenienza e i paesi di destinazione, sulla base della nomenclatura dei paesi per le statistiche del commercio estero della Comunità e del commercio tra gli Stati membri della stessa: GEONOM.

### 11. Valore

All'importazione, il valore statistico delle merci è il valore in dogana o un valore determinato facendo riferimento alla nozione del valore in dogana (per esempio nel caso d'importazione da altri Stati membri) (CIF). All'esportazione, il valore statistico delle merci è il valore delle merci nel luogo e nel momento in cui esse escono dal territorio statistico dello Stato membro esportatore (FOB). Il valore è espresso in unità di conto europee (UCE), secondo la definizione fissata dalla decisione della Commissione n. 3289/75/CECA del 18 dicembre 1975 (GU n. L 327 del 19.12.1975, pag. 4). In fondo alla pubblicazione sono riportati, in un'apposita tabella, i tassi di conversione utilizzati.

### 12. Quantitativi

Per ogni merce è indicato il peso netto.

### 13. Pubblicazione

Scopo del «Bollettino mensile del commercio estero» è fornire con la massima tempestività possibile dati sull'andamento a breve termine del commercio estero della Comunità e del commercio tra gli Stati membri, nonché sulla posizione che la Comunità occupa nel commercio dei paesi terzi.

La pubblicazione contiene i risultati mensili e trimestrali, suddivisi per paese di origine ai sensi dell'articolo 9 (o per paese di provenienza, limitatamente agli Stati membri del Benelux fino al 31 dicembre 1976, e all'Irlanda e alla Danimarca fino al 31 dicembre 1977) e per paese di destinazione, per prodotti, zone e categorie di prodotti. I dati annuali sono pubblicati in annuari speciali o in supplementi al Bollettino mensile. Tutti i dati si riferiscono al commercio speciale (tuttavia, per il Regno Unito, la Danimarca e l'Irlanda riguardano, fino al 31 dicembre 1977, il commercio generale).

## Voorbericht

### 1. *Uniforme methodologie in de statistieken van de buitenlandse handel van de Gemeenschap en van de handel tussen de Lid-Staten*

Sedert 1 januari 1978 passen alle Lid-Staten de voorschriften toe die in verordening (EEG) 1736/75 van de Raad betreffende de statistieken van de buitenlandse handel van de Gemeenschap en van de handel tussen de Lid-Staten zijn vastgesteld. In tegenstelling tot de tot dusver gangbare praktijk, worden de vanaf dit tijdstip door EUROSTAT gepubliceerde statistieken van de buitenlandse handel derhalve volgens uniforme grondregels opgesteld (uitgezonderd enkele bijzondere goederenbewegingen die nog niet zijn geharmoniseerd, zoals boordprovisie, retourzendingen, internationale gemeenschappelijke producties, postpakketten, assortimenten e.d.). De harmonisering van de begrippen en definities leidt onvermijdelijk tot veranderingen in de informatieve waarde van de statistieken, waardoor ook de homogeniteit van de tijdreeksen tot op elke hoogte wordt verstoord; met name bij analyses over langere perioden moet met deze factor rekening worden gehouden.

### 2. *Bronnen*

De enige bron voor de gemeenschappelijke statistieken zijn de resultaten die de Lid-Staten in gestandaardiseerde vorm aan EUROSTAT toezenden.

### 3. *Verslagperiode*

De verslagperiode is in beginsel de kalendermaand.

### 4. *Betrokken goederen*

Onder de statistieken van de buitenlandse handel van de Gemeenschap en van de handel tussen de Lid-Staten vallen alle goederen die:

- (a) het statistische registratiegebied van de Gemeenschap binnenkomen of verlaten;
- (b) tussen de statistische registratiegebieden van de Lid-Staten circuleren.

### 5. *Registratiestelsel*

De resultaten van de gemeenschappelijke statistieken hebben betrekking op de bijzondere handel.

Hiertoe behoren enerzijds de directe invoer en de invoer uit entrepots in het vrije verkeer, alsook de invoer voor door de douane goedgekeurde actieve veredeling en na door de douane goedgekeurde passieve veredeling, en anderzijds de uitvoer uit het vrije verkeer alsook de uitvoer na door de douane goedgekeurde actieve veredeling en voor door de douane goedgekeurde passieve veredeling.

### 6. *Uitzonderingen en vereenvoudigingen*

In de gemeenschappelijke statistieken worden geen gegevens uitgewerkt voor goederen:

- (a) die zijn vermeld in de lijst van uitzonderingen in bijlage B van de bovengenoemde verordening (b.v. wettige betaalmiddelen, goederen voor diplomatieke en soortgelijke doeleinden, bepaalde gevallen van invoer en uitvoer van tijdelijke aard, enz.);
- (b) waarvan de waarde en het gewicht beneden de op grond van artikel 24 van dezelfde verordening gedefinieerde nationale statistische drempel blijven;
- (c) waarvoor bijzondere bepalingen gelden (b.v. bepaalde reparaties, bepaalde transacties van eigen of buitenlandse strijdkrachten, monetair goud, enz.).

### 7. *Registratiegebied*

Het statistische registratiegebied van de Gemeenschap omvat het douanegebied van de Gemeenschap met uitzondering van de Franse departementen overzee en Groenland. Het statistische registratiegebied van de Bondsrepubliek Duitsland en derhalve van de Gemeenschap omvat eveneens het gebied West-Berlijn.

De handel tussen de Bondsrepubliek Duitsland en de Duitse Democratische Republiek is niet in de statistieken van de buitenlandse handel van de Bondsrepubliek Duitsland en dus niet in die van de Gemeenschap begrepen.

Het continentaal plat wordt gerekend tot het statistische registratiegebied van de staat die aanspraak op dit plat maakt.

### 8. *Goederennomenclaturen*

De gegevens in deze publikatie zijn ingedeeld in secties (of groepen secties), afdelingen of groepen van de type classificatie voor de internationale handel (TCIH, herz. 2).

Gedetailleerdere indelingen volgens de goederennomenclatuur voor de statistieken van de buitenlandse handel van de Gemeenschap en van de handel tussen de Lid-Staten (NIMEXE) en volgens de subgroepen van de type classificatie voor de internationale handel (TCIH) zijn te vinden in de jaarlijkse publikaties „Analytische tabellen NIMEXE” en „Analytische tabellen TCIH”.

### 9. *Partnerlanden*

Bij de invoer van goederen van oorsprong uit derde landen die zich in de Gemeenschap niet in het vrije verkeer bevinden, wordt het land van oorsprong aangegeven:

- bij de invoer van goederen van oorsprong uit derde landen of uit andere Lid-Staten die zich in de Gemeenschap in het vrije verkeer bevinden wordt het land van herkomst aangegeven;
- bij uitvoer wordt het land van bestemming vermeld.

### 10. *Landennomenclatuur*

De gemeenschappelijke resultaten worden op basis van de landennomenclatuur voor de statistieken van de buitenlandse handel van de Gemeenschap ingedeeld per land van oorsprong, van herkomst en van bestemming.

### 11. *Statistische waarde*

Bij de invoer is de statistische waarde van de goederen gelijk aan de douanewaarde of een op grond van het begrip douanewaarde bepaalde waarde (b.v. bij de invoer uit andere Lid-Staten) (cif). Bij de uitvoer is de statistische waarde van de goederen gelijk aan de waarde die de goederen hebben op de plaats en het tijdstip waarop zij het statistische registratiegebied van de uitvoerende Lid-Staat verlaten (fob).

De waarde wordt uitgedrukt in Europese rekeneenheden (ERE), als gedefinieerd in Beschikking 3289/75/EGKS van de Commissie van 18 december 1975 (PB L 327 van 19.12.1975, blz. 4). Een tabel met de omrekeningskoersen bevindt zich aan het einde van de brochure.

### 12. *Hoeveelheden*

Voor alle goederen worden het netto-gewicht aangegeven.

### 13. *Publikatie*

Het „Maandbulletin van de buitenlandse handel” dient tot bevordering van een zo snel mogelijke voorlichting over de ontwikkeling op korte termijn van de buitenlandse handel van de Gemeenschap en van de handel tussen de Lid-Staten onderling, alsmede over de relatieve positie van de Gemeenschap in de handel van derde landen.

In dit bulletin worden resultaten per maand en per kwartaal gepubliceerd, ingedeeld naar land van oorsprong overeenkomstig artikel 9 (tot 31 december 1976 voor de Benelux-landen en tot 31 december 1977 voor Ierland en Denemarken het land van herkomst), en land van bestemming, naar producten, zones en productencategorieën. Jaarcijfers worden uitsluitend in speciale jaarboeken of supplementen bij het maandbulletin vermeld. Alle gegevens hebben betrekking op de speciale handel (voor het Verenigd Koninkrijk, Ierland en Denemarken tot 31 december 1977 echter nog op de algemene handel).



**Table des matières****Avertissement****Notes****GRAPHIQUES**

Commerce de la CE avec les pays de la Ligue arabe  
Indices de volume

**TABLEAU SPECIAL**

Commerce de la CE en produits agricoles:  
B : Principales catégories de produits  
C : Produits soumis aux règlements

**COMMERCE DE LA COMMUNAUTÉ EUROPÉENNE (CE)****Tab. 1****Résumé général du commerce par pays :**

Chiffres trimestriels : import, export, balance commerciale

Chiffres mensuels : Import

Export

Balance commerciale

**Tab. 2****Résumé général du commerce par produits :**

CE

Pays membres

**Tab. 3****Indices :**

Indices de volume et de valeur courante

Indices de la valeur moyenne, des termes de l'échange et du rapport des volumes

**Tab. 4****Évolution du commerce, total, intra- et extra-CE :**

Total

Intra-CE (EUR 9)

Extra-CE (EUR 9)

Balance commerciale (EUR 9)

Intra-CE par pays membres

**Tab. 5****Évolution du commerce avec les principales zones :**

Pays de la classe 1

AELE

États-Unis

Pays de la classe 2

ACP

Europe orientale

Pays de l'OPEP

Pays de l'ANASE

**Tab. 6****Commerce par origine et destination :**

Chiffres cumulés

Chiffres mensuels

**Indice****Premessa****Note****GRAFICI**

Commercio della CE con i paesi della Lega araba  
Indici di volume

**TABELLA SPECIALE**

Commercio della CE dei prodotti agricoli:  
B : Principali categorie di prodotti  
C : Prodotti soggetti ai regolamenti

**COMMERCIO DELLA COMUNITÀ EUROPEA (CE)****Tab. 1****Riepilogo generale del commercio per paesi :**

Dati trimestrali : importazione, esportazione, bilancia commerciale

Dati mensili : Importazione

Esportazione

Bilancia commerciale

**Tab. 2****Riepilogo generale del commercio per prodotti :**

CE

Paesi membri

**Tab. 3****Indici :**

Indici dei volumi e dei valori correnti

Indice del valore medio, termini dello scambio e rapporto dei volumi

**Tab. 4****Evoluzione del commercio, totale, intra- et extra-CE :**

Totale

Intra-CE (EUR 9)

Extra-CE (EUR 9)

Bilancia commerciale (EUR 9)

Intra-CE per paesi membri

**Tab. 5****Evoluzione del commercio con le principali zone :**

Paesi della classe 1

EFTA

Stati Uniti

Paesi della classe 2

ACP

Europa orientale

Paesi OPEP

Paesi ASEAN

**Tab. 6****Commercio per origine e destinazione :**

Cumulato

Mensile

**Inhoudsopgave****Voorafgaande opmerkingen****Voetnoten****GRAFIEKEN**

Handel van de EG met de landen van de Arabische Liga  
Hoeveelheidsindexcijfers

**BIJZONDER OVERZICHT**

Handel van de EG in landbouwprodukten :  
B : Voornaamste categorieën van produkten  
C : Aan verordeningen onderworpen produkten

**HANDEL VAN DE EUROPESE GEMEENSCHAP (EG)****Tab. 1****Algemeen overzicht van de handel volgens landen :**

Trimestrieel : invoer, uitvoer, handelsbalans

Maandelijks : Invoer

Uitvoer

Handelsbalans

**Tab. 2****Algemeen overzicht van de handel volgens goederen :**

EG

Lid-Staten

**Tab. 3****Indexcijfers :**

Hoeveelheids- en waarde-indexcijfers

Indexcijfers van de gemiddelde waarde, van de ruilvoet en van de volumeverhouding

**Tab. 4****Ontwikkeling van de handel, totaal, intra- en extra-EG :**

Totaal

Intra-EG (EUR 9)

Extra-EG (EUR 9)

Handelsbalans (EUR 9)

Intra-EG handel volgens de Lid-Staten

**Tab. 5****Ontwikkeling van de handel met de belangrijkste gebieden :**

Landen van de klasse 1

EVA

Verenigde Staten van Amerika

Landen van de klasse 2

ACP

Oost-Europa

OPEC-landen

ASEAN-landen

**Tab. 6****Handel volgens oorsprong en bestemming :**

Cumulatief

Maandelijks

V

XIV

1

2

4

8

20

21

22

23

24

28

29

30

31

32

33

34

38

39

40

41

42

43

44

45

46

54

Dansk	Deutsch	English	
<b>Tab. 7</b>	<b>Tab. 7</b>	<b>Tab. 7</b>	
<b>Udviklingen i handelen fordelt på varegrupper:</b>	<b>Entwicklung des Handels nach Warenklassen:</b>	<b>Trends in trade by commodity groups:</b>	
0,1: Nærings- og nydelsesmidler	0,1: Nahrungs- und Genußmittel	0,1: Food, beverages and tobacco	62
3: Brændselsstoffer	3: Brennstoffe	3: Fuel products	64
2,4: Råstoffer	2,4: Rohstoffe	2,4: Raw materials	66
7: Maskiner og transportmidler	7: Maschinen und Fahrzeuge	7: Machinery and transport equipment	68
5,6,8: Andre industriprodukter	5,6,8: Andere industrielle Erzeugnisse	5,6,8: Other industrial products	70
5: Kemiske produkter	5: Chemische Erzeugnisse	5: Chemicals	72
6: Bearbejdede varer fordelt efter materialets art	6: Bearbeitete Waren, nach Beschaffenheit gegliedert	6: Manufactured goods classified by material	74
8: Forskellige bearbejdede varer	8: Verschiedene bearbeitete Waren	8: Miscellaneous manufactured articles	76

<b>Tab. 8</b>	<b>Tab. 8</b>	<b>Tab. 8</b>	
<b>Handelen fordelt på varer, månedstal</b>	<b>Handel nach Waren, monatlich</b>	<b>Trade by products, monthly</b>	78

TREDJELANDENES HANDEL	HANDEL DER DRITTEN LÄNDER	TRADE OF NON-COMMUNITY COUNTRIES	
<b>Tab. 9</b>	<b>Tab. 9</b>	<b>Tab. 9</b>	
<b>Udviklingen i de vigtigste tredjelandes samlede handel og handel med EF (EUR 9)</b>	<b>Entwicklung des Handels der wichtigsten Drittländer insgesamt und mit der EG (EUR 9)</b>	<b>Trends in total trade and trade with the EC (EUR 9) (major countries)</b>	114
<b>OMREGNINGSKURSER</b>	<b>UMRECHNUNGSKURSE</b>	<b>EXCHANGE RATES</b>	118
<b>GEONOMENKLATUR 1979</b>	<b>GEONOMENKLATUR 1979</b>	<b>GEONOMENCLATURE 1979</b>	120

Specialtabeller	Sonderübersichten	Special Tables		
offentliggjort i tidligere hæfter	in früheren Heften veröffentlicht	published in previous issues	År Jahr Year	Nr. Nr. No
EF-landenes handel fordelt på varegrupper, zoner og efter oprindelseslande og bestemmelseslande	Handel der Mitgliedstaaten der EG nach Warenklassen, Zonen und nach Ursprung und Bestimmung	EC countries and trade by product groups, areas as well as by country of origin and destination		
januar-juni 1979	Januar-Juni 1979	January-June 1979	1979	11
januar-marts 1979	Januar-März 1979	January-March 1979	1979	9
januar-december 1978	Januar-Dezember 1978	January-December 1978	1979	6
januar-september 1978	Januar-September 1978	January-September 1978	1979	1
januar-juni 1978	Januar-Juni 1978	January-June 1978	1978	11
januar-marts 1978	Januar-März 1978	January-March 1978	1978	9
januar-december 1977	Januar-Dezember 1977	January-December 1977	1978	5
januar-december 1976	Januar-Dezember 1976	January-December 1976	1977	4
januar-december 1975	Januar-Dezember 1975	January-December 1975	1976	5
januar-december 1973/1974	Januar-Dezember 1973/1974	January-December 1973-1974	1975	9
EF's andel og vigtigste extra-EF handelspartners andel i handelen med de enkelte lande	Anteil der EG und des Hauptpartners Extra-EG am Handel der einzelnen Länder	Proportion of each country's trade with EC and with its main non-EC trading partner	1973	11
			1971	7
EF's handel med landbrugsprodukter:	Handel der EG mit landwirtschaftlichen Erzeugnissen:	Trade of the EC with agricultural products:		
A: Samlet oversigt over udviklingen fra 1976-1978	A: Gesamtüberblick der Entwicklung 1976-1978	A: Summary of trends 1976-1978	1979	6
B: De vigtigste varekategorier	B: Wichtige Warenkategorien	B: Main product groups	1979	11
			1979	5
			1979	4
C: Varer underkastet reglerne for de fælles landbrugsordninger	C: Erzeugnisse, die den Gemeinschaftlichen Agrarverordnungen unterliegen	C: Products subject to common agricultural policy regulations	1979	11
			1979	5
			1979	4

**Français**

**Italiano**

**Nederlands**

**Tab. 7**

**Tab. 7**

**Tab. 7**

**Évolution du commerce par classes de produits:**

**Evoluzione del commercio per classe di prodotti:**

**Ontwikkeling van de handel volgens goederenklassen:**

0,1: Produits alimentaires, boissons et tabacs	0,1: Prodotti alimentari, bevande e tabacchi	0,1: Voedingswaren, dranken en tabak	62
3: Produits énergétiques	3: Combustibili	3: Brandstoffen	64
2,4: Matières premières	2,4: Materie prime	2,4: Grondstoffen	66
7: Machines et matériel de transport	7: Macchine e apparecchi	7: Machines en voertuigen	68
5,6,8: Autres produits industriels	5,6,8: Altri prodotti industriali	5,6,8: Andere industriële goederen	70
5: Produits chimiques	5: Prodotti chimici	5: Chemische produkten	72
6: Articles manufacturés classés par matières	6: Articoli manufatti classificati per materie	6: Fabrikaten, gerangschikt naar de grondstof	74
8: Articles manufacturés divers	8: Articoli manufatti diversi	8: Diverse fabrikaten, n.e.g.	76

**Tab. 8**

**Tab. 8**

**Tab. 8**

**Commerce par produits, mensuel**

**Commercio per prodotti, mensile**

**Handel volgens goederen, maandelijks**

78

**COMMERCE DES PAYS TIERS**

**COMMERCIO DEI PAESI TERZI**

**HANDEL VAN DE DERDE LANDEN**

**Tab. 9**

**Tab. 9**

**Tab. 9**

**Évolution du commerce des principaux pays tiers, global et avec la CE (EUR 9)**

**Evoluzione del commercio globale e con la CE (EUR 9) (paesi principali)**

**Ontwikkeling van de totale handel en van de handel met de EG (EUR 9) (voornaamste derde landen)**

114

**TAUX DE CONVERSION**

**TASSO DI CONVERSIONE**

**OMREKENINGSKOERSEN**

118

**GÉONOMENCLATURE 1979**

**GEONOMENCLATURA 1979**

**GEONOMENCLATUUR 1979**

120

**Tableaux spéciaux**

parus dans les précédents numéros

**Tablelle speciali**

pubblicate nei numeri precedenti

**Bijzondere overzichten**

verschenen in de vorige nummers

Commerce des pays de la CE par classes de produits, zones et par origines et destinations

Commercio dei paesi della CE per categorie di prodotti, zona, origine e destinazione

Handel van de landen van de EG naar groepen van produkten, gebieden en naar oorsprong en bestemming

Janvier-juin 1979  
Janvier-mars 1979  
Janvier-décembre 1978  
Janvier-septembre 1978  
Janvier-juin 1978  
Janvier-mars 1978  
Janvier-décembre 1977  
Janvier-décembre 1976  
Janvier-décembre 1975  
Janvier-décembre 1973-1974

Gennaio-giugno 1979  
Gennaio-marzo 1979  
Gennaio-dicembre 1978  
Gennaio-settembre 1978  
Gennaio-giugno 1978  
Gennaio-marzo 1978  
Gennaio-dicembre 1977  
Gennaio-dicembre 1976  
Gennaio-dicembre 1975  
Gennaio-dicembre 1973-1974

Januari-juni 1979  
Januari-maart 1979  
Januari-december 1978  
Januari-september 1978  
Januari-juni 1978  
Januari-maart 1978  
Januari-december 1977  
Januari-december 1976  
Januari-december 1975  
Januari-december 1973-1974

Année  
Anno  
Jaar

Nº  
N.  
Nr.

Part de la CE et du principal partenaire extra-CE dans le commerce de chaque pays

Aliquota CE e del partner principale extra-CE nel commercio di ciascun paese

Aandeel van de EG en van de belangrijkste handelspartners buiten de EG in de handel van ieder land

Commerce de la CE en produits agricoles:  
A: Résumé de l'évolution 1976-1978

Commercio della CE dei prodotti agricoli:  
A: Riepilogo dell'evoluzione 1976-1978

Handel van de EG in landbouwprodukten:  
A: Algemeen overzicht van de ontwikkeling 1976-1978

B: Principales catégories de produits

B: Principali categorie di prodotti

B: Voornaamste categorieën van produkten

C: Produits soumis aux règlements de la politique agricole commune

C: Prodotti soggetti ai regolamenti della politica agricola comune

C: Produkten die onderworpen zijn aan de verordeningen van het gemeenschappelijk landbouwbeleid

1979	6
1979	11
1979	5
1979	4
1979	11
1979	5
1979	4



Dansk

Fodnoter

Tab.	Note	
1	1	- = Merindførsel
	2	Inkl. Finland fra 1.1.1977
	3	Uden Finland fra 1.1.1977
	4	Alle oplysninger i denne publikation, der omhandler handelen mellem Forbundsrepublikken Tyskland og EF, omfatter ikke den i denne tabel anførte interzonehandel, dvs. handelen mellem BR Tyskland og Den tyske demokratiske Republik og Østberlin
3	1	Basis for de i tabel 3 angivne kvantums- og enheds værdiindekser for medlemsstaterne er de nationale indekser (for Belgien-Luxembourg og Danmarks vedkommende enhedsværdiindekser, for de andre medlemsstater kvantumsindekser), som er omregnet til ERE med 1975 som basis. For Belgien-Luxembourg og Danmarks vedkommende er mængdeindekset udregnet som kvotienten mellem værdi- og enhedsværdiindekset, for de øvrige landes vedkommende er enhedsværdiindekset udregnet som kvotienten mellem værdi- og kvantumsindekset. Indekserne for Fællesskabet (EUR 9) fremtræder som et vægtet gennemsnit af medlemsstaternes indekser.
4	1	- = Merindførsel
	2	På basis af indførselen
5	1	Inkl. Finland fra 1.1.1977
	2	Se note 4 til tabel 1
7	1	Månedstallene omfatter ikke fortrolige forsendelser
		ERE er en regningsenhed baseret på en »kurv af valutaer« i form af en vis mængde af hver af Fællesskabets valutaer; sammenvejningen er foretaget på grundlag af hver medlemsstats gennemsnitlige bruttonationalindkomst og samhandel med de øvrige medlemsstater i 5-årsperioden 1969-1973. I sammenvejningen indgår desuden for hver valuta det pågældende lands andel i Fællesskabets kortfristede monetære støtte mellem centralbankerne (Jf. SKEF, Almen Statistik, tabel nr. 753)
		Omregningskurser anvendt af De forenede Nationers Statistiske Kontor. (Vægtet gennemsnit hvis der anvendes forskellige kurser ved import og eksport).

Tegn og forkortelser

—	Nul
0	Mindre end det halve af den anvendte enhed
:	Oplysning foreligger ikke
Ø	Gennemsnit pr. måned
*	Skønmæssigt angivet af Eurostat
r	Korrigerede tal
Mio	Million
Mrd	Milliard
kWh	Kilowatt time
EUA-UCE	Europæiske Fællesskabers Regningsenhed
\$	US-dollars
EC-CE	De europæiske Fællesskaber
EUR 6	De seks oprindelige EF-medlemsstater i alt
EUR 9	EF-medlemsstaterne i alt
Belg.-Lux.	BLØU — Belgisk-Luxembourgsk økonomiske Union
EUROSTAT	De europæiske Fællesskabers statistiske Kontor
SITC/CTCI	International varefortegnelse for udenrigshandelen
G	Generalhandel
N	Eksport af nationalt producerede varer
NS	Ikke betydende værdi

Deutsch

Fußnoten

- = Einfuhrüberschuß
Einschl. Finnland vom 1.1.1977 an
Ohne Finnland vom 1.1.1977 an
Alle Angaben dieser Veröffentlichung über den Handel der Bundesrepublik Deutschland und der EG enthalten nicht den in dieser Tabelle aufgeführten Interzonenhandel, d.h. den Handel der BR Deutschland mit der Deutschen Demokratischen Republik und Berlin (Ost)
Basis für die Volumen- und Durchschnittswertindizes der Mitgliedstaaten in Tab. 3 sind die nationalen Indizes (für Belgien-Luxemburg und Dänemark Durchschnittswertindizes, für die anderen Mitgliedstaaten Volumenindizes), die in ERE umgerechnet und auf das Jahr 1975 umbasiert werden. Für Belgien-Luxemburg und Dänemark errechnet sich der Volumenindex als Quotient aus Wert- und Durchschnittswertindex, für die übrigen Länder errechnet sich der Durchschnittswertindex als Quotient aus Wert- und Volumenindex. Die Indizes für die Gemeinschaft (EUR 9) ergeben sich als gewogenes Mittel der Indizes der Mitgliedstaaten.
- = Einfuhrüberschuß
Auf Basis der Einfuhr
Einschl. Finnland vom 1.1.1977 an
Siehe Note 4 der Tabelle 1
In den Monatszahlen sind vertrauliche Angaben nicht enthalten
Die ERE ist eine „Währungskorb“-Einheit auf der Grundlage fester Beträge für jede Gemeinschaftswährung; als Wägungselemente dienen Fünfjahresdurchschnitte (1969-1973) des Bruttosozialprodukts und des innergemeinschaftlichen Handels jedes Mitgliedstaates. Diese Wägung berücksichtigt für die einzelnen Währungen auch den Anteil des betreffenden Landes an dem kurzfristigen monetären Beistand zwischen den Zentralbanken der Gemeinschaft (s. SAEG Allgemeine Statistik, Tabelle 753)
Umrechnungskurse des Statistischen Amtes der Vereinten Nationen. (Bei unterschiedlichen Kursen für Ein- und Ausfuhr gewogene Durchschnitte.)

Zeichen und Abkürzungen

Null (nichts)
Weniger als die Hälfte der verwendeten Einheit
Kein Nachweis vorhanden
Monatsdurchschnitt
Vom Eurostat vorgenommene Schätzung
Berichtigte Angabe
Million
Milliarde
Kilowattstunde
Europäische Rechnungseinheit
US-Dollar
Europäische Gemeinschaft
Summe der sechs ursprünglichen Mitgliedstaaten
Summe der Mitgliedstaaten der EG
BLWU — Belgisch-Luxemburgische Wirtschaftsunion
Statistisches Amt der Europäischen Gemeinschaften
Internationales Warenverzeichnis für den Außenhandel
Generalhandel
Ausfuhr heimischer Waren
Ohne Aussagewert

English

Footnotes

- = Import surplus
Including Finland from 1.1.1977
Excluding Finland from 1.1.1977
Figures for trade by the Federal Republic of Germany with the German Democratic Republic and the Soviet sector of Berlin are given at the bottom of this table, but are not included in any of the data given elsewhere in this publication on trade by the Federal Republic of Germany and the European Communities
In Table 3, the indices of volume and average values for each Member State are based on national indices (average value indices for Belgium-Luxembourg and Denmark, and volume indices for the other Member States), converted into EUA and re-based on the year 1975. For Belgium-Luxembourg and Denmark, the volume index is calculated as the quotient of value and average value indices; for the other countries, the average value index is the quotient of value and volume indices. The indices for the Community as a whole (EUR 9) are the weighted averages of the Member States' indices.
- = Import surplus
On basis of import
Including Finland from 1.1.1977
Refer to note 4 of Table 1
The monthly figures do not include confidential data
The EUA is a 'basket' unit, based on a certain quantity of each Community currency, weighted on the basis of the 5 years (1969-1973) average of the gross national product (GNP) and of the intra-Community trade of each Member State. This weighting also takes account, for each currency, of the share of the country concerned in the short-term monetary support between the central banks of the Community (cf. SOEC. General Statistics, Table No 753).
Conversion rates as used by the Statistical Office of the United Nations. (Weighted averages if the rates are different for imports and exports.)

Symbols and Abbreviations used

Nil
Data less than half the unit used
No data available
Monthly average
Estimate made by Eurostat
Revised data
Million
'000 millions
Kilowatt hour
European Unit of Account
US dollar
European Community
Total of the first six member countries of the EC
Total of the member countries of the EC
BLEU — Belgo-Luxembourg Economic Union
Statistical Office of the European Communities
Standard International Trade Classification
General trade
Exports of national goods
Unsignificant

## Français

### Notes

Tab.	Note
1	1 - = Excédent d'importations 2 Y compris la Finlande à partir du 1.1.1977 3 Non compris la Finlande à partir du 1.1.1977
3	4 Le commerce de la république fédérale d'Allemagne avec la République démocratique allemande et le secteur soviétique de Berlin, figurant au bas du tableau, est exclu dans toutes les autres données de cette publication relatives au commerce de la R.F. d'Allemagne et de la CE
3	1 Les indices de volume et de valeur moyenne des pays membres du tableau 3 reposent sur les indices nationaux (pour l'UEBL et le Danemark indices de valeur moyenne, pour les autres pays membres indices de volume) convertis en UCE et recalculés sur la base de 1975. Pour l'UEBL et le Danemark, l'indice de volume calculé est le quotient de l'indice de valeur par l'indice de valeur moyenne, pour les autres pays l'indice de valeur moyenne calculé est le quotient de l'indice de valeur par l'indice de volume. Les indices pour la Communauté (EUR 9) sont une moyenne pondérée des indices des pays membres.
4	1 - = Excédent d'importations 2 Sur la base des importations
5	1 Y compris la Finlande à partir du 1.1.1977 2 Voir note 4 du tableau 1
7	1 Les chiffres mensuels ne comprennent pas les données confidentielles

L'UCE est une unité de type « panier », basée sur une certaine quantité de chacune des monnaies communautaires, selon une pondération qui fait intervenir la moyenne sur 5 ans (1969-1973) du produit national brut et du commerce intra-communautaire de chaque État membre. Cette pondération tient également compte, pour chaque monnaie de la part du pays concerné dans le soutien monétaire à court terme entre banques centrales de la Communauté (Cf. OSCE, Statistiques générales, tableau 753)

Taux de conversion utilisés par l'Office Statistique des Nations unies. (Moyennes pondérées s'il existe des taux différents pour les importations et les exportations.)

## Italiano

### Note

- = Eccedente all'importazione Finlandia inclusa a partire dal 1.1.1977 Finlandia esclusa a partire dal 1.1.1977
Il commercio della Repubblica Federale di Germania con la Repubblica democratica tedesca e il settore sovietico di Berlino, che figura in calce alla tabella, è escluso in tutti gli altri dati relativi al commercio della R.F. di Germania e della CE della presente pubblicazione
Gli indici di volume e di valore medio degli Stati membri di cui alla tabella 3 si basano sugli indici nazionali (indici di valore medio per Belgio-Lussemburgo e Danimarca, di volume per gli altri Stati membri), convertiti in UCE su base 1975. Per il Belgio-Lussemburgo e la Danimarca l'indice di volume è dato dal rapporto tra indice di valore e indice di valore medio; per gli altri paesi l'indice di valore medio è dato dal rapporto tra indice di valore e indice di volume. Gli indici per la Comunità (EUR 9) si ricavano dalla media ponderata degli indici Stati membri.
- = Eccedente all'importazione Sulla base delle importazioni
Finlandia inclusa a partire dal 1.1.1977 Vedere nota 4 della tabella 1 I dati mensili non includono i dati confidenziali
L'UCE è un'unità di tipo « panier » basata su una certa quantità di ciascuna delle monete comunitarie; essa è calcolata secondo una ponderazione che fa intervenire la media quinquennale (1969-1973) relativa al prodotto nazionale lordo e al commercio intra-europeo di ogni Stato membro. Questa ponderazione tiene anche conto, per ogni moneta, della quota dei singoli Paesi nel sostegno monetario a breve termine tra le banche centrali della Comunità (Cf. ISCE, Statistiche generali, tabella 753)
Tassi di conversione utilizzati dall'Ufficio Statistico delle Nazioni Unite. (Medie ponderate se esistono dei tassi diversi per le importazioni e le esportazioni.)

## Nederlands

### Voetnoten

- = Invoerverschot Incl. Finland van 1.1.1977 Excl. Finland van 1.1.1977
De handel van de Bondsrepubliek Duitsland met de Duitse Democratische Republiek en met Oost-Berlijn, die onderaan de tabel is vermeld, is in alle andere gegevens van deze publicatie betreffende de handel van de BR Duitsland en de EG niet begrepen
Als grondslag voor de in tabel 3 voorkomende hoeveelheidsindexcijfers en indexcijfers van de gemiddelde waarde van de Lid-Staten gelden de nationale in ERE omgerekende en tot het jaar 1975 herleidde indexcijfers (voor België-Luxemburg en Denemarken de indexcijfers van de gemiddelde waarde, voor de overige Lid-Staten de hoeveelheidsindexcijfers). Voor België-Luxemburg en Denemarken is het hoeveelheidsindexcijfer het quotiënt uit deling van de indexcijfers van de waarde en de gemiddelde waarde, voor de overige landen wordt het indexcijfer van de gemiddelde waarde berekend door deling van het waarde- en het hoeveelheidsindexcijfer. De indexcijfers van de Gemeenschap (EUR 9) zijn het gewogen gemiddelde van de indexcijfers van de Lid-Staten.
- = Invoerverschot Op basis van de invoer
Incl. Finland van 1.1.1977 Zie noot 4 van de tabel 1 In de maandgegevens zijn de vertrouwelijke gegevens niet begrepen
De ERE is een „pakketrekenenheid”, die gebaseerd is op een bepaalde hoeveelheid van elk van de communautaire munteenheden en verkregen wordt door weging op grond van het gemiddelde van het bruto nationaal produkt en de intracommunautaire handel van elke Lid-Staat over een periode van 5 jaar (1969-1973). Bij deze weging wordt voor elke valuta tevens rekening gehouden met het aandeel van het betrokken land in het systeem van monetaire bijstand op korte termijn tussen de centrale banken van de Gemeenschap (zie Algemene Statistiek, tabel 753; BSEG)
Omrekeningskoersen aangewend door het Statistisch Bureau van de Verenigde Naties. (Gewogen gemiddelden zo de bedragen voor in- en uitvoer verschillen.)

## Abréviations et signes employés

—	Néant
0	Donnée inférieure à la moitié de l'unité utilisée
:	Donnée non disponible
Ø	Moyenne mensuelle
*	Estimation de l'Eurostat
r	Donnée révisée
Mio	Million
Mrd	Milliard
kWh	Kilowattheure
EUA-UECE	Unité de compte européenne
\$	Dollar US
EC-CE	Communauté européenne
EUR 6	Ensemble des six premiers États membres de la CE
EUR 9	Ensemble des États membres de la CE
Belg.-Lux.	UEBL — Union Economique Belgo-Luxembourgeoise
EUROSTAT	Office Statistique des Communautés Européennes
SITC/CTCI	Classification type pour le commerce international
G	Commerce général
N	Exportations de produits nationaux
NS	Non significatif

## Segni e abbreviazioni convenzionali


Il fenomeno non esiste Dato inferiore alla metà dell'unità indicata
Dato non disponibile Media mensile Stima dell'Eurostat Dato riveduto Milione Miliardo Kilowattora Unità di conto delle Comunità Europee
Dollaro USA Comunità Europee Insieme dei primi sei paesi membri delle Comunità Europee Insieme dei paesi delle Comunità Europee UEBL — Unione Economica Belgo-Lussemburghese Istituto Statistico delle Comunità Europee
Classificazione tipo per il commercio internazionale Commercio generale Esportazione dei prodotti nazionali Non significativi

## Tekens en afkortingen

Nul Minder dan de helft van de gebruikte eenheid Geen gegevens beschikbaar Maandgemiddelde Schatting van Eurostat Herzien cijfer Miljoen Miljard Kilowattuur Rekenenheid van de Europese Gemeenschappen US dollar Europese Gemeenschap Totaal van de zes eerste Lid-Staten van de EG Totaal van de Lid-Staten van de EG BLEU — Belgisch-Luxemburgse Economische Unie Bureau voor de Statistiek der Europese Gemeenschappen Type Classificatie voor de Internationale Handel Algemene handel Uitvoer van nationale goederen Onbeduidend
---











Mrd. EUA/UCE



**Trade of the EC with the countries of the Arab League**

**Commerce de la CE avec les pays de la Ligue arabe**

- 
**Food, beverages and tobacco**  
**Produits alimentaires, boissons et tabacs**  
 of which dont:
  - 1 dairy products and birds'eggs  
produits laitiers et oeufs d'oiseaux
  - 2 cereal and cereal preparations  
céréales et produits à base de céréales
  - 3 others  
autres
- 
**Fuel products**  
**Produits énergétiques**
- 
**Raw materials**  
**Matières premières**
- 
**Chemicals**  
**Produits chimiques**
- 
**Machinery and transport equipment**  
**Machines et matériel de transport**  
 of which dont:
  - 4 machinery  
machines
  - 5 transport equipment  
matériel de transport
- 
**Other manufactured goods**  
**Autres produits manufacturés**  
 of which dont:
  - 6 textile yarns, fabrics, made up articles etc.  
fils, tissus, articles confectionnés en textiles, etc.
  - 7 iron and steel  
fonte, fer et acier
  - 8 manufactures of metal, n.e.s.  
articles manufacturés en métal
  - 9 others  
autres
- 
**Goods not classified**  
**Produits non classés**
- 
**10 others**  
**autres**

# Volume index


## Indices de volume

1975 = 100

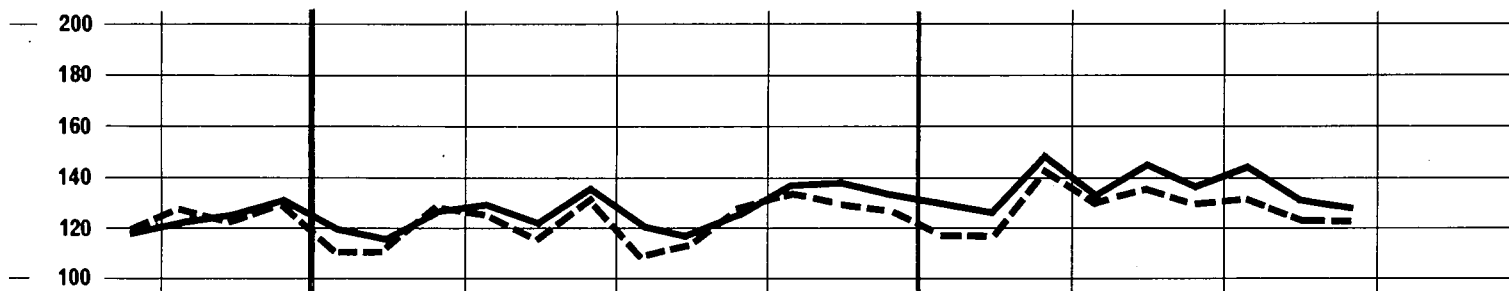
— import

- - - export

EUR 9




DEUTSCHLAND



FRANCE



ITALIA

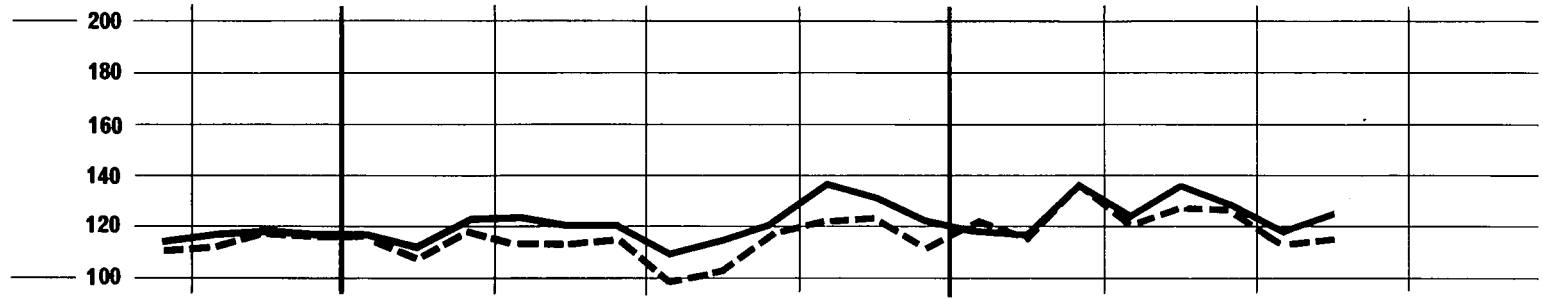


1977

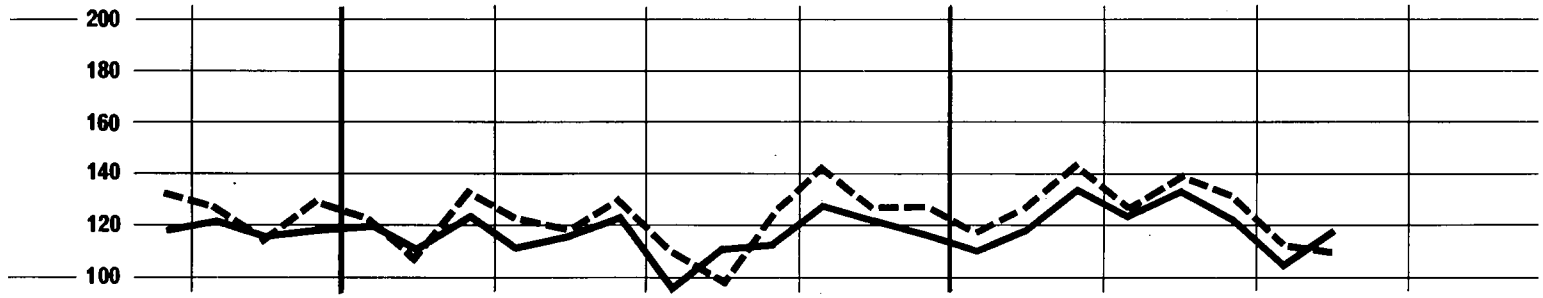
1978

1979

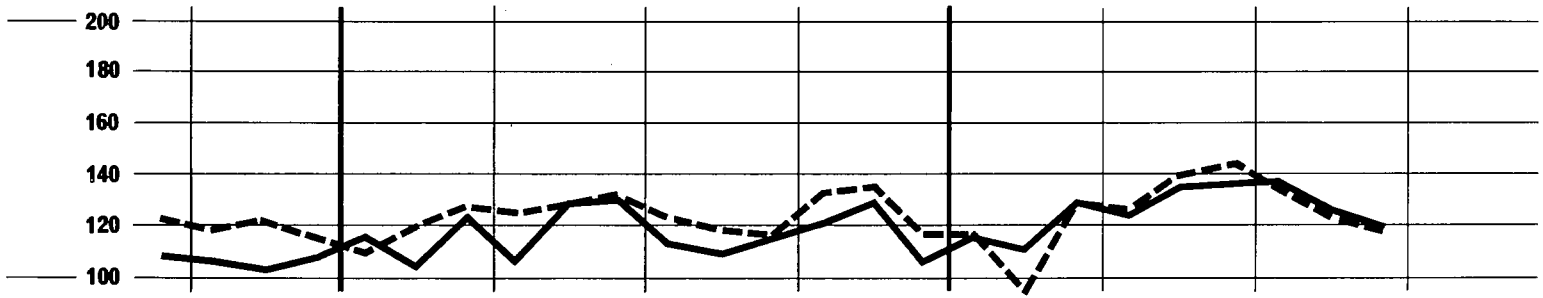
NEDERLAND



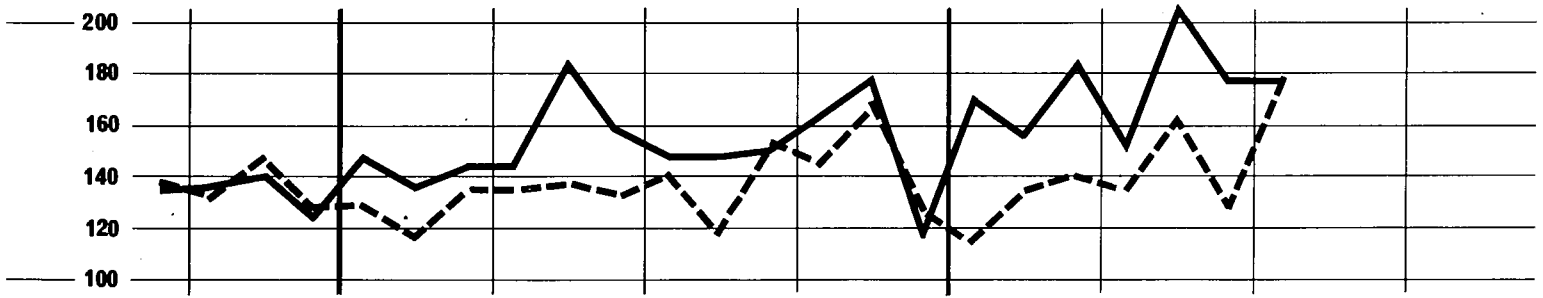
BELG. - LUX.



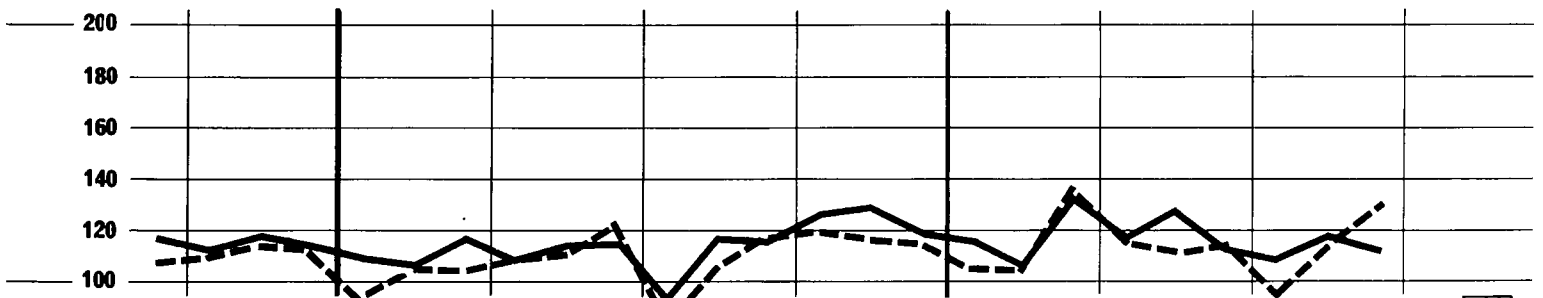
UNITED KINGDOM



IRELAND



DANMARK



1977

1978

1979

**SPECIAL TABLE**  
**EC TRADE IN AGRICULTURAL PRODUCTS**

B: main product groups<sup>1)</sup>

**import**  
1000 kg

January-June 1979

The complete set of tables is available on microfiche 1)

SITC	Trading partners - Pays partenaires Products - Produits	EUR-9	Deutsch-land	France	Italia	Nederland	Belg.-Lux.	United Kingdom	Ireland	Danmark
<b>GRAND TOTAL</b>										
0	Food and live animals	57100795	13452577	6720019	7630823	10187690	6621406	9189179	1140781	2158320
1	Beverages and tobacco	5650513	829070	875696	104648	2898938	340404	533509	20677	47571
21	Hides, skins and furskins, undressed	428315	49959	61619	226974	33013	20706	30754	3116	2174
22	Oil seeds, nuts and kernels	7321412	2392912	675310	963369	1704174	540567	795302	6735	243043
232	Natural rubber	375765	98021	95574	78658	16850	13879	66601	3811	2371
24	Wood, lumber and cork	14116648	2786905	1837679	3681003	1382414	1483450	2316910	169063	459224
ex 26 *)	Natural textile fibres	1168066	224696	253157	240355	37564	156855	239567	9946	5926
29	Crude animal and vegetable materials n.e.s.	1041528	292029	192257	92982	104580	116431	156671	8435	79963
4	Animal and vegetable oils and fats	2560036	584157	499658	249656	488783	234464	399877	32031	71410
592.1	Starch, inulin, gluten and gluten flour	193050	25569	22994	11895	8645	9159	95589	11669	7530
	Total agricultural products	89955944	20734034	11233931	13280339	16862630	9537301	13823941	1406254	3077514
<b>INTRA-EC (EUR 9)</b>										
0	Food and live animals	24660433	6427537	2407568	3362561	3712009	4044107	3235713	790002	680936
1	Beverages and tobacco	4902966	642026	695529	73764	2836085	295615	311115	15902	32930
21	Hides, skins and furskins, undressed	211974	22102	17419	109946	26898	15412	16284	3115	798
22	Oil seeds, nuts and kernels	301622	83258	10623	9743	7266	142797	39383	5154	3398
232	Natural rubber	13927	2538	514	498	4707	2800	1610	1164	96
24	Wood, lumber and cork	2308621	425117	161873	310297	325117	970703	80827	17243	17444
ex 26 *)	Natural textile fibres	209847	21651	35950	35314	10144	77869	20921	5705	2293
29	Crude animal and vegetable materials n.e.s.	562079	175654	114590	28301	57347	80882	68880	7528	28897
4	Animal and vegetable oils and fats	1097445	192054	263930	133587	158611	162117	114375	24290	48481
592.1	Starch, inulin, gluten and gluten flour	184274	24613	19264	11871	8002	9051	92329	11641	7503
	Total agricultural products	34453169	8016549	3727254	4075879	7146184	5801350	3981436	881742	822775
<b>EXTRA-EC</b>										
0	Food and live animals	32430868	7019887	4312451	4268262	6471340	2577299	5953466	350779	1477384
1	Beverages and tobacco	740784	181834	180167	30884	61300	44789	222394	4775	14641
21	Hides, skins and furskins, undressed	216341	27857	44200	117028	6115	5294	14470	1	1376
22	Oil seeds, nuts and kernels	7019790	2309654	664687	953626	1696908	397770	755919	1581	239645
232	Natural rubber	361838	95483	95060	78160	12143	11079	64991	2647	2275
24	Wood, lumber and cork	11808027	2361788	1675806	3370706	1057297	512747	2236083	151820	441780
ex 26 *)	Natural textile fibres	902317	203045	217207	205041	27420	78986	162744	4241	3633
29	Crude animal and vegetable materials n.e.s.	445220	111665	77667	64681	45078	35549	64111	907	45562
4	Animal and vegetable oils and fats	1461931	392103	235728	116069	330172	72347	284842	7741	22929
592.1	Starch, inulin, gluten and gluten flour	8776	956	3730	24	643	108	3260	28	27
	Total agricultural products	55395727	12704231	7506677	9204460	9708397	3735951	9762264	524512	2249235
<b>CLASS 1</b>										
0	Food and live animals	14446095	2920593	1451768	2246199	2666262	1288459	3327902	171178	373734
1	Beverages and tobacco	483563	113680	126875	21957	40078	32247	135367	1981	11378
21	Hides, skins and furskins, undressed	166272	18727	40255	84838	3838	5090	12235	1	1288
22	Oil seeds, nuts and kernels	6247646	2119502	579847	838192	1448041	370210	674675	438	216741
232	Natural rubber	898	123	152	3	16	30	552	19	3
24	Wood, lumber and cork	6989177	1046438	729536	2148905	637610	265203	1619480	128714	413291
ex 26 *)	Natural textile fibres	367233	88487	89678	97299	6429	23990	55845	3595	1910
29	Crude animal and vegetable materials n.e.s.	175552	31712	18332	19063	15033	14687	33617	693	42415
4	Animal and vegetable oils and fats	505826	138266	35933	49581	136375	37373	93087	1278	13933
592.1	Starch, inulin, gluten and gluten flour	2269	154	441	24	26	3	1566	28	27
	Total agricultural products	29384502	6477683	3072809	5506058	4953702	2037288	5954325	307921	1074716
<b>CLASS 2</b>										
0	Food and live animals	17037753	3767595	2783285	1803135	3759638	1212426	2481592	178283	1051799
1	Beverages and tobacco	202065	27520	48615	5426	20067	11538	83858	2704	2337
21	Hides, skins and furskins, undressed	34053	2206	3516	25195	1504	166	1403	.	63
22	Oil seeds, nuts and kernels	723355	172241	81010	110718	237126	26916	71584	1142	22618
232	Natural rubber	359472	94765	94124	78081	12122	11049	64431	2628	2272
24	Wood, lumber and cork	2855598	576521	804863	635779	334128	157161	307362	21695	20089
ex 26 *)	Natural textile fibres	419088	94453	87504	88423	15623	41028	89719	625	1713
29	Crude animal and vegetable materials n.e.s.	192649	47130	46601	33368	21453	18603	23485	183	1826
4	Animal and vegetable oils and fats	887336	224447	178186	62157	185228	33533	188470	6363	8952
592.1	Starch, inulin, gluten and gluten flour	6096	802	3284	.	617	105	1288	.	.
	Total agricultural products	22717345	5007648	4130972	2840268	4587492	1512515	3313173	213620	1111657
<b>ACP (LOME CONVENTION)</b>										
0	Food and live animals	2198987	248888	416042	114193	234679	129630	875941	65438	114176
1	Beverages and tobacco	36082	4223	2800	52	5270	708	21650	944	435
21	Hides, skins and furskins, undressed	11339	37	1270	9179	258	37	558	.	.
22	Oil seeds, nuts and kernels	102705	17099	11797	712	17266	1138	45030	1002	8661
232	Natural rubber	46420	4996	19285	8265	320	723	12675	156	.
24	Wood, lumber and cork	1654201	320044	606505	439125	101611	72111	95647	14543	4615
ex 26 *)	Natural textile fibres	99078	20540	37307	20421	5081	9228	5853	58	590
29	Crude animal and vegetable materials n.e.s.	23954	5266	10271	2165	850	1817	3071	4	510
4	Animal and vegetable oils and fats	202660	15978	83771	22123	39354	3997	36288	641	508
592.1	Starch, inulin, gluten and gluten flour	.	.	.	.	.	.	.	.	.
	Total agricultural products	4375388	637067	1189035	616232	404687	219384	1096709	82783	129491
<b>CLASS 3</b>										
0	Food and live animals	945139	331699	76539	217966	45440	76354	143972	1318	51851
1	Beverages and tobacco	54223	40634	4669	2579	1155	1001	3169	90	926
21	Hides, skins and furskins, undressed	16016	6924	429	6995	773	38	832	.	25
22	Oil seeds, nuts and kernels	48758	17911	3830	4685	11741	644	9660	1	286
232	Natural rubber	1468	595	784	76	5	.	8	.	.
24	Wood, lumber and cork	1963250	738828	141407	588022	85558	90383	309241	1411	8400
ex 26 *)	Natural textile fibres	115976	20105	40005	19319	5368	13968	17180	21	10
29	Crude animal and vegetable materials n.e.s.	77000	32823	12717	12249	8592	2258	7009	31	1321
4	Animal and vegetable oils and fats	68354	29390	21585	4249	8569	1132	3285	100	44
592.1	Starch, inulin, gluten and gluten flour	411	.	5	.	.	.	406	.	.
	Total agricultural products	3290580	1218899	301968	856136	167202	185776	494766	2971	62862

<sup>1)</sup> The complete set of tables SCE 2351 'EC trade in agricultural products' covering all countries with data in both values and quantities (tonnes) is available on microfiche which can be obtained free on request.

\*) 261 → 265 + 268.



L'édition complète est disponible sur microfiches 1)

TABLEAU SPECIAL  
COMMERCE DE LA CE EN PRODUITS AGRICOLES

B: principales catégories de produits 1)

Janvier-juin 1979

import  
1000 EUA/UCE

CTCI	Trading partners - Pays partenaires Products - Produits	EUR-9	Deutsch-land	France	Italia	Nederland	Belg.-Lux.	United Kingdom	Ireland	Danmark
<b>MONDE</b>										
0	Produits alimentaires	23036037	5945989	3780520	3239663	2688444	2179150	4255312	363797	583162
1	Boissons et tabacs	2618826	608422	360648	218503	312673	265632	753168	38302	61478
21	Peaux et pelletteries brutes	1378593	284976	151468	505814	54957	51241	170516	4940	154681
22	Graines, noix, amandes oléagineuses	1669738	521887	175474	217577	375803	114967	205947	2788	55295
232	Caoutchouc naturel brut	335010	86508	89710	67828	11367	12224	62033	3436	1904
24	Bois et liège	2585936	553503	342446	552304	308966	200084	485821	40949	101863
ex 26 *)	Fibres textiles naturelles	1616857	303744	341943	426816	40647	144497	331383	19189	8638
29	Matières brutes animales ou végétales, n.d.a.	1287565	564925	217387	111996	114800	73857	148759	10994	44847
4	Corps gras, graisses, huiles-animal. ou végétal.	1401762	287799	323170	175966	230020	126008	208865	18853	31081
592.1	Amidons, féculés, inuline; gluten, farine d. gluten	55191	6911	7961	3902	3004	2948	25227	3049	2189
	Total produits agricoles	35985514	9164659	5790733	5520386	4140683	3170592	6647010	506315	1045136
<b>INTRA-CE (EUR 9)</b>										
0	Produits alimentaires	12359693	3379235	1814401	1939849	1261862	1556463	1918939	269637	219307
1	Boissons et tabacs	1634482	417426	283836	166732	203976	215204	276301	26129	44878
21	Peaux et pelletteries brutes	525854	130869	38737	227744	43175	36424	39377	4939	4589
22	Graines, noix, amandes oléagineuses	88248	29512	4272	3950	2461	30099	14624	2266	1064
232	Caoutchouc naturel brut	9332	2384	469	599	1158	2102	1543	980	97
24	Bois et liège	257862	60698	23267	35388	38496	77713	13785	5507	3008
ex 26 *)	Fibres textiles naturelles	266853	39414	34466	78170	11544	57989	29845	12160	3265
29	Matières brutes animales ou végétales, n.d.a.	771645	376806	143464	52731	48071	56434	62103	9485	22551
4	Corps gras, graisses, huiles-animal. ou végétal.	608006	100196	160680	80853	71148	89664	69630	14627	21208
592.1	Amidons, féculés, inuline; gluten, farine d. gluten	52220	6635	7075	3811	2868	2918	23705	3036	2172
	Total produits agricoles	16574203	4543175	2510671	2589830	1684760	2125009	2449851	348767	322140
<b>EXTRA-CE</b>										
0	Produits alimentaires	10668088	2561804	1966119	1299814	1423276	622687	2336373	94160	363855
1	Boissons et tabacs	968039	186793	76812	51771	96595	50428	476867	12173	16600
21	Peaux et pelletteries brutes	852739	154107	112731	278070	11782	14817	131139	1	150092
22	Graines, noix, amandes oléagineuses	1581490	492375	171202	213627	373342	84868	191323	522	54231
232	Caoutchouc naturel brut	325678	84124	89241	67229	10209	10122	60490	2456	1807
24	Bois et liège	2328074	492805	319179	516916	270470	122371	472036	35442	98855
ex 26 *)	Fibres textiles naturelles	1276201	264330	307477	348646	29103	86508	227735	7029	5373
29	Matières brutes animales ou végétales, n.d.a.	495832	185154	73923	59265	62495	17423	76618	1509	19445
4	Corps gras, graisses, huiles-animal. ou végétal.	793445	187603	162490	95113	158872	36344	138924	4226	9873
592.1	Amidons, féculés, inuline; gluten, farine d. gluten	2971	276	886	91	136	30	1522	13	17
	Total produits agricoles	19292546	4609365	3280062	2930556	2436280	1045583	4113007	157548	720145
<b>CLASSE 1</b>										
0	Produits alimentaires	3921656	820803	633187	525972	446738	284298	1045868	38942	125848
1	Boissons et tabacs	598272	113627	32450	39281	58504	31821	307503	5558	9528
21	Peaux et pelletteries brutes	655338	110297	92624	201491	6692	13146	81655	1	149432
22	Graines, noix, amandes oléagineuses	1356716	437051	139647	187217	305790	77362	163872	287	45490
232	Caoutchouc naturel brut	1134	118	360	17	8	17	572	28	14
24	Bois et liège	1437427	282438	153249	334399	158214	68334	322290	28253	90250
ex 26 *)	Fibres textiles naturelles	671423	136012	171128	167666	113994	44069	130964	6338	3847
29	Matières brutes animales ou végétales, n.d.a.	159803	54557	19200	18169	18237	5707	28928	1261	13744
4	Corps gras, graisses, huiles-animal. ou végétal.	234035	53751	21782	45132	52735	17050	37476	743	5366
592.1	Amidons, féculés, inuline; gluten, farine d. gluten	1417	84	186	91	26	6	994	13	17
	Total produits agricoles	9037222	2008741	1263811	1519436	1058339	541804	2120121	81432	443538
<b>CLASSE 2</b>										
0	Produits alimentaires	6208022	1558620	1261671	618426	944037	312259	1233512	54604	224893
1	Boissons et tabacs	321479	45767	36857	9932	36326	16685	162893	6441	6578
21	Peaux et pelletteries brutes	107025	16842	13188	63820	4412	792	7367	-	604
22	Graines, noix, amandes oléagineuses	208464	47958	30341	25282	63869	7270	24882	234	8628
232	Caoutchouc naturel brut	323237	83493	88187	67126	10196	10105	59909	2428	1793
24	Bois et liège	657338	148886	142878	126885	98970	39301	86577	6892	6949
ex 26 *)	Fibres textiles naturelles	427647	101251	87065	120072	12727	31521	72882	657	1472
29	Matières brutes animales ou végétales, n.d.a.	251250	90294	40771	33175	34328	9031	38795	163	4693
4	Corps gras, graisses, huiles-animal. ou végétal.	525778	121234	127980	48432	101840	18694	99717	3425	4456
592.1	Amidons, féculés, inuline; gluten, farine d. gluten	1380	192	696	-	110	24	358	-	-
	Total produits agricoles	9031606	2214529	1829637	1113164	1306818	445673	1786873	74850	260062
<b>ACP (CONVENTION DE LOME)</b>										
0	Produits alimentaires	1951393	329939	482239	158225	281860	49261	601013	25659	23197
1	Boissons et tabacs	66379	9256	2448	152	9516	1554	40186	2419	848
21	Peaux et pelletteries brutes	35940	343	6767	24762	1423	166	2478	-	1
22	Graines, noix, amandes oléagineuses	41218	7182	5216	447	6005	533	18086	155	3594
232	Caoutchouc naturel brut	39285	4301	16594	6885	297	632	10426	150	-
24	Bois et liège	300331	69655	97135	69456	16640	17084	25317	4001	1043
ex 26 *)	Fibres textiles naturelles	106984	26191	37009	25874	6190	7983	3413	97	227
29	Matières brutes animales ou végétales, n.d.a.	37282	11805	11489	3624	1878	3918	3753	28	787
4	Corps gras, graisses, huiles-animal. ou végétal.	147571	9186	66766	18345	24313	2910	25381	414	256
592.1	Amidons, féculés, inuline; gluten, farine d. gluten	-	-	-	-	-	-	-	-	-
	Total produits agricoles	2726371	467852	725659	307776	348123	84039	730046	32926	29950
<b>CLASSE 3</b>										
0	Produits alimentaires	537100	182381	71031	154361	32501	26105	56993	614	13114
1	Boissons et tabacs	47373	27399	7498	1652	1765	1920	6471	174	494
21	Peaux et pelletteries brutes	90376	26968	6919	12759	678	879	42117	-	56
22	Graines, noix, amandes oléagineuses	16306	7366	1214	1124	3683	236	2569	1	113
232	Caoutchouc naturel brut	1307	513	694	86	5	-	9	-	-
24	Bois et liège	233309	61481	23052	55632	13286	14736	63169	297	1656
ex 26 *)	Fibres textiles naturelles	177073	27067	49226	60908	4977	10918	23889	34	54
29	Matières brutes animales ou végétales, n.d.a.	84752	40303	13927	7920	9930	2684	8895	85	1008
4	Corps gras, graisses, huiles-animal. ou végétal.	33392	12618	12719	1445	4297	473	1731	58	51
592.1	Amidons, féculés, inuline; gluten, farine d. gluten	174	-	4	-	-	-	170	-	-
	Total produits agricoles	1221162	386095	186285	295885	71123	57950	206013	1266	16545

1) L'édition complète de l'élaboration: SCE 2351 «Commerce extérieur des produits agricoles» est disponible pour tous les partenaires commerciaux en valeurs et en quantités (tonnes) sur microfiches qui seront envoyées gratuitement sur demande.

\*) 261 → 265 + 268.

**SPECIAL TABLE**  
**EC TRADE IN AGRICULTURAL PRODUCTS**

B: main product groups<sup>1)</sup>

**export**  
1000 kg

The complete set of tables is available on microfiche<sup>1)</sup>

January-June 1979

SITC	Trading partners - Pays partenaires Products - Produits	EUR-9	Deutsch-land	France	Italia	Nederland	Belg.-Lux.	United Kingdom	Ireland	Danmark
<b>GRAND TOTAL</b>										
0	Food and live animals	39136986	5222867	15205046	2888478	7150764	4043720	2048310	731526	1846275
1	Beverages and tobacco	6549124	3108783	1106194	1150887	365589	227936	392472	115937	81326
21	Hides, skins and furskins, undressed	298524	58723	84060	11432	48990	25580	39774	14780	15185
22	Oil seeds, nuts and kernels	271723	21213	60388	893	135443	19167	4407	68	30144
232	Natural rubber	12434	1013	3275	1871	2890	471	2894	-	20
24	Wood, lumber and cork	3530010	968349	1426817	31602	231349	269646	40783	52323	509141
ex 26 *)	Natural textile fibres	283037	44952	104464	8824	25331	56778	37938	4309	441
29	Crude animal and vegetable materials n.e.s.	734039	96964	72520	69385	244495	73049	19979	22971	134676
4	Animal and vegetable oils and fats	1652164	550268	286152	74182	441380	151467	63363	15383	69969
592.1	Starch, inulin, gluten and gluten flour	257331	38357	86281	8515	96859	4898	1447	293	20681
	Total agricultural products	52725200	10111467	18435180	4246039	8743063	4872708	2651338	957573	2707832
<b>INTRA-EC (EUR 9)</b>										
0	Food and live animals	24621178	3357687	8792053	1682884	5698037	2670477	945305	571252	903483
1	Beverages and tobacco	5246303	2970326	673722	890878	191694	224269	139086	107404	48924
21	Hides, skins and furskins, undressed	224604	44477	68546	7594	27305	22208	31775	14231	8468
22	Oil seeds, nuts and kernels	257598	18634	58938	180	128889	18461	3166	68	29262
232	Natural rubber	9694	538	2888	1041	2755	467	2003	-	2
24	Wood, lumber and cork	2489372	557980	1196122	10276	226360	259563	35093	52305	151673
ex 26 *)	Natural textile fibres	221459	31459	90353	7022	22389	41366	24374	4246	250
29	Crude animal and vegetable materials n.e.s.	558861	68250	54194	52311	204213	68227	10615	22615	78436
4	Animal and vegetable oils and fats	1123272	372617	158848	45249	312331	136642	35865	15163	46557
592.1	Starch, inulin, gluten and gluten flour	168376	20359	60317	5161	62817	4796	432	293	14201
	Total agricultural products	34920702	7442325	11155982	2702591	6876788	3446477	1227713	787572	1281254
<b>EXTRA-EC</b>										
0	Food and live animals	14272764	1754253	6412993	1205594	1325398	1373243	1103005	160274	938004
1	Beverages and tobacco	1301484	138457	432472	260009	172558	3667	253386	8533	32402
21	Hides, skins and furskins, undressed	73879	14246	15514	3838	21644	3372	7999	549	6717
22	Oil seeds, nuts and kernels	14125	2579	1450	713	6554	706	1241	-	882
232	Natural rubber	2740	475	387	830	135	4	891	-	18
24	Wood, lumber and cork	1040638	410369	230695	21326	4989	10083	5690	18	357468
ex 26 *)	Natural textile fibres	61578	13493	14111	1802	2942	15412	13564	63	191
29	Crude animal and vegetable materials n.e.s.	173040	27818	18326	17074	40212	4822	8192	356	56240
4	Animal and vegetable oils and fats	522684	177651	127304	28933	122841	14825	27498	220	23412
592.1	Starch, inulin, gluten and gluten flour	83732	15308	25964	3354	31509	102	1015	-	6480
	Total agricultural products	17546507	2554629	7279198	1543448	1728757	1426231	1422453	170001	1421790
<b>CLASS 1</b>										
0	Food and live animals	3317692	604819	1135659	411399	396000	157866	211206	24670	376073
1	Beverages and tobacco	920551	106834	310491	182299	139205	781	164590	4242	12109
21	Hides, skins and furskins, undressed	47235	11229	12553	2783	6677	939	6471	255	6328
22	Oil seeds, nuts and kernels	9256	2234	688	639	3858	385	1122	-	330
232	Natural rubber	1673	212	11	524	95	2	813	-	16
24	Wood, lumber and cork	934310	394874	193395	12094	2847	4171	3042	18	323869
ex 26 *)	Natural textile fibres	42420	11075	8201	1280	1953	9849	9916	-	146
29	Crude animal and vegetable materials n.e.s.	151444	25387	12153	14724	34025	3699	7347	352	53757
4	Animal and vegetable oils and fats	131839	71414	10661	11129	14057	2393	4809	220	17196
592.1	Starch, inulin, gluten and gluten flour	47317	10074	12575	2813	15168	95	167	-	6425
	Total agricultural products	5603686	1238147	1696381	639676	613877	180135	409478	29753	796239
<b>CLASS 2</b>										
0	Food and live animals	7172874	612740	3465575	645685	804775	1026465	344022	105370	168242
1	Beverages and tobacco	310613	29908	105818	32050	32103	1630	86758	4229	18117
21	Hides, skins and furskins, undressed	5495	71	2086	71	1231	1240	776	1	19
22	Oil seeds, nuts and kernels	1450	173	429	74	432	221	119	-	2
232	Natural rubber	538	61	344	53	1	2	75	-	2
24	Wood, lumber and cork	97648	9380	37130	7593	2104	5892	2573	-	32976
ex 26 *)	Natural textile fibres	10751	1014	3644	456	853	2010	2723	6	45
29	Crude animal and vegetable materials n.e.s.	13606	1567	3035	1841	3619	985	729	4	1826
4	Animal and vegetable oils and fats	336473	83804	109200	15134	90244	12364	19729	-	5998
592.1	Starch, inulin, gluten and gluten flour	36195	5232	13173	539	16341	7	848	-	55
	Total agricultural products	7985552	743939	3740427	703479	951687	1050816	458330	109603	227271
<b>ACP (LOME CONVENTION)</b>										
0	Food and live animals	1501030	161280	749710	63552	184931	181686	123460	18253	18158
1	Beverages and tobacco	74763	5697	33035	4361	9067	653	17923	2580	1447
21	Hides, skins and furskins, undressed	125	2	2	3	-	-	118	-	-
22	Oil seeds, nuts and kernels	222	4	27	1	150	7	33	-	-
232	Natural rubber	62	-	30	16	1	-	15	-	-
24	Wood, lumber and cork	3739	108	2198	243	419	251	466	-	54
ex 26 *)	Natural textile fibres	1651	38	525	50	38	41	953	6	-
29	Crude animal and vegetable materials n.e.s.	1248	241	377	18	113	316	147	-	36
4	Animal and vegetable oils and fats	92845	41877	17657	4387	18367	5048	1254	-	4255
592.1	Starch, inulin, gluten and gluten flour	6163	644	3997	-	959	-	563	-	-
	Total agricultural products	1681825	209889	807553	72623	214044	188005	144924	20838	23949
<b>CLASS 3</b>										
0	Food and live animals	3769761	536690	1811759	140071	124623	184924	547777	30234	393683
1	Beverages and tobacco	50565	1715	16110	27122	1250	127	2038	27	2176
21	Hides, skins and furskins, undressed	21149	2946	875	984	13736	1193	752	293	370
22	Oil seeds, nuts and kernels	3419	172	333	-	2264	100	-	-	550
232	Natural rubber	529	202	32	253	39	-	3	-	-
24	Wood, lumber and cork	7105	6115	170	64	38	20	75	-	623
ex 26 *)	Natural textile fibres	8340	1404	2266	-	136	3552	925	57	-
29	Crude animal and vegetable materials n.e.s.	7958	864	3138	477	2568	138	116	-	657
4	Animal and vegetable oils and fats	54207	22433	7443	2505	18540	108	2960	-	218
592.1	Starch, inulin, gluten and gluten flour	220	2	216	2	-	-	-	-	-
	Total agricultural products	3923237	572539	1842336	171478	163193	190162	554645	30610	398274

<sup>1)</sup> The complete set of tables SCE 2351 'EC trade in agricultural products' covering all countries with data in both values and quantities (tonnes) is available on microfiche which can be obtained free on request.

\*) 261 → 265 + 268.

L'édition complète est disponible sur microfiches 1)

TABLEAU SPECIAL

COMMERCE DE LA CE EN PRODUITS AGRICOLES

B: principales catégories de produits<sup>1)</sup>

Janvier-juin 1979

export  
1000 EUA/UCE

CTCI	Trading partners - Pays partenaires Products - Produits	EUR-9	Deutsch-land	France	Italia	Nederland	Belg.-Lux.	United Kingdom	Ireland	Danmark
<b>MONDE</b>										
0	Produits alimentaires	17425440	2521543	4151808	1337600	4229069	1625042	1213292	767636	1579450
1	Boissons et tabacs	3140895	299379	997993	454223	339399	128343	820303	43902	57353
21	Peaux et pelletteries brutes	879877	103621	168371	10204	98522	39856	190644	22624	246035
22	Graines, noix, amandes oléagineuses	80292	8411	20770	738	31138	5683	2082	21	11449
232	Caoutchouc naturel brut	11551	1059	3141	2154	1965	374	2825	.	33
24	Bois et liège	375075	105020	156210	11676	34590	39552	10297	2385	15345
ex 26 *)	Fibres textiles naturelles	394822	49346	128695	14201	18678	70775	105575	6963	589
29	Matières brutes animales ou végétales, n.d.a.	1081040	130008	103619	120772	517274	61880	33160	5321	109006
4	Corps gras, graisses, huiles-animal. ou végétal.	928737	287901	151987	59444	254900	83310	46635	6856	37704
592.1	Amidons, féculés, inuline; gluten, farine d. gluten	61620	10086	19209	2254	21828	2599	728	117	4799
	Total produits agricoles	24379315	3516380	5901799	2013266	5547354	2057412	2425505	855832	2061767
<b>INTRA-CE (EUR 9)</b>										
0	Produits alimentaires	12410166	1777031	2851047	852356	3327012	1267784	728776	611435	994725
1	Boissons et tabacs	1714174	178923	545836	301720	214190	122506	296977	24788	29234
21	Peaux et pelletteries brutes	612688	81560	127416	2009	57222	33519	137730	21639	151593
22	Graines, noix, amandes oléagineuses	72747	6686	19706	353	27983	5405	1423	21	11170
232	Caoutchouc naturel brut	8398	536	2703	1175	1843	370	1759	.	12
24	Bois et liège	271539	58966	121550	3862	32826	37795	8131	2385	6024
ex 26 *)	Fibres textiles naturelles	278904	29960	102337	10498	14520	49000	65372	6851	366
29	Matières brutes animales ou végétales, n.d.a.	765561	64791	62600	86640	414118	51039	17520	4719	64134
4	Corps gras, graisses, huiles-animal. ou végétal.	607304	186371	82407	34966	173845	75608	23294	6685	24128
592.1	Amidons, féculés, inuline; gluten, farine d. gluten	45736	7138	15165	1835	15138	2531	246	117	3566
	Total produits agricoles	16787218	2391964	3930764	1295413	4278695	1645555	1281231	678643	1284953
<b>EXTRA-CE</b>										
0	Produits alimentaires	4923575	726800	1300761	485244	840327	357258	484516	156201	572468
1	Boissons et tabacs	1421974	120456	452157	152503	120462	5837	523236	19114	28119
21	Peaux et pelletteries brutes	267078	22061	40955	8195	41189	6337	52914	985	94442
22	Graines, noix, amandes oléagineuses	7545	1725	1064	385	3155	278	659	.	279
232	Caoutchouc naturel brut	3153	523	438	979	122	4	1066	.	21
24	Bois et liège	103536	46054	34660	7814	1764	1757	2166	.	9321
ex 26 *)	Fibres textiles naturelles	115918	19386	26358	3703	4158	21775	40203	112	223
29	Matières brutes animales ou végétales, n.d.a.	306343	63707	41019	34132	98597	10841	12573	602	44872
4	Corps gras, graisses, huiles-animal. ou végétal.	316020	101530	69580	24478	75642	7702	23341	171	13576
592.1	Amidons, féculés, inuline; gluten, farine d. gluten	14078	2466	4044	419	5366	68	482	.	1233
	Total produits agricoles	7479186	1104712	1971035	717853	1190776	411857	1141207	177189	764557
<b>CLASSE 1</b>										
0	Produits alimentaires	1931406	359814	361702	237054	326965	59377	194114	31349	361031
1	Boissons et tabacs	940127	93215	309361	124862	94389	1287	289532	12171	15310
21	Peaux et pelletteries brutes	210029	16578	30188	4152	14721	1788	49884	403	92315
22	Graines, noix, amandes oléagineuses	4872	1557	425	257	1744	153	592	.	144
232	Caoutchouc naturel brut	1960	255	27	625	73	2	961	.	17
24	Bois et liège	84717	42163	26739	4622	914	876	1151	.	8252
ex 26 *)	Fibres textiles naturelles	78932	16175	13485	2926	3060	12888	30183	2	213
29	Matières brutes animales ou végétales, n.d.a.	245166	51275	24403	28569	82487	7653	9350	580	40849
4	Corps gras, graisses, huiles-animal. ou végétal.	86701	41183	6046	10792	11451	1289	6363	171	9406
592.1	Amidons, féculés, inuline; gluten, farine d. gluten	7543	1505	1909	320	2375	67	143	.	1224
	Total produits agricoles	3591448	623721	774289	414171	538175	85383	582269	44679	528761
<b>CLASSE 2</b>										
0	Produits alimentaires	2307454	222637	726440	196936	445161	249300	205016	103343	158621
1	Boissons et tabacs	448408	25150	131322	16787	23239	3734	229864	6897	11415
21	Peaux et pelletteries brutes	15676	220	8797	121	1366	2638	1552	1	981
22	Graines, noix, amandes oléagineuses	815	75	283	128	185	75	67	.	2
232	Caoutchouc naturel brut	628	84	375	74	1	2	88	.	4
24	Bois et liège	16926	2695	7747	2783	842	874	969	.	1016
ex 26 *)	Fibres textiles naturelles	19795	1841	8442	699	652	2411	5735	5	10
29	Matières brutes animales ou végétales, n.d.a.	42611	8309	10540	4614	10418	2876	3027	22	2805
4	Corps gras, graisses, huiles-animal. ou végétal.	194814	47571	59713	11912	54750	6287	10958	.	3623
592.1	Amidons, féculés, inuline; gluten, farine d. gluten	6504	959	2108	97	2991	1	339	.	9
	Total produits agricoles	3053607	309543	955760	234165	539603	268197	457584	110269	178486
<b>ACP (CONVENTION DE LOME)</b>										
0	Produits alimentaires	479339	57012	182180	22972	81573	55432	50900	14443	14827
1	Boissons et tabacs	94252	3195	25397	1965	8147	1168	51238	2310	832
21	Peaux et pelletteries brutes	222	.	53	1	.	.	168	.	.
22	Graines, noix, amandes oléagineuses	131	1	23	6	74	3	24	.	.
232	Caoutchouc naturel brut	66	.	22	23	1	.	20	.	.
24	Bois et liège	1239	37	762	55	157	73	144	.	11
ex 26 *)	Fibres textiles naturelles	1952	63	401	28	28	33	1395	4	.
29	Matières brutes animales ou végétales, n.d.a.	4963	2049	878	119	331	741	664	3	178
4	Corps gras, graisses, huiles-animal. ou végétal.	51810	23366	10035	2771	9746	2633	1163	.	2096
592.1	Amidons, féculés, inuline; gluten, farine d. gluten	1166	160	648	.	191	.	167	.	.
	Total produits agricoles	635139	85887	220399	27943	100248	60083	105871	16760	17948
<b>CLASSE 3</b>										
0	Produits alimentaires	676282	144345	212615	45648	68201	45765	85386	21509	52813
1	Boissons et tabacs	27931	2091	11279	6182	2834	179	3930	42	1394
21	Peaux et pelletteries brutes	41373	5263	1970	3922	25102	1911	1478	581	1146
22	Graines, noix, amandes oléagineuses	1858	93	356	.	1226	50	.	.	133
232	Caoutchouc naturel brut	565	184	36	280	48	.	17	.	.
24	Bois et liège	1497	1196	174	13	8	.	46	.	53
ex 26 *)	Fibres textiles naturelles	17108	1370	4431	2	446	6469	4285	105	.
29	Matières brutes animales ou végétales, n.d.a.	18466	4123	6076	849	5692	312	196	.	1218
4	Corps gras, graisses, huiles-animal. ou végétal.	34355	12776	3821	1624	9441	126	6020	.	547
592.1	Amidons, féculés, inuline; gluten, farine d. gluten	31	2	27	2	.	.	.	.	.
	Total produits agricoles	819460	171444	240787	58517	112998	54817	101354	22237	57306

<sup>1)</sup> L'édition complète de l'élaboration: SCE 2351 «Commerce extérieur des produits agricoles» est disponible pour tous les partenaires commerciaux en valeurs et en quantités (tonnes) sur microfiches qui seront envoyées gratuitement sur demande.

\*) 261 → 265 + 268.

**SPECIAL TABLE**  
**EC TRADE IN AGRICULTURAL PRODUCTS**

C: subject to regulations 1)

**import**  
 1000 kg

The complete set of tables is available on microfiche 1)

January-June 1979

Trading partners - Pays partenaires		EUR 9	Deutschland	France	Italia	Nederland	Belg.-Lux.	United Kingdom	Ireland	Danmark
Products - Produits										
<b>1000 WORLD</b>										
PORK	01	1146303	234107	216896	178256	55276	70286	386261	2989	2232
BEEF	02	1074327	147735	167092	371465	73838	50467	235073	27143	1514
POULTRY	04	201004	124932	11515	8344	12574	25354	15782	2351	152
FISH	05	1223051	295606	211928	168307	78164	68199	272484	10254	118109
CEREALS	06	21945864	3632821	1264776	3837619	4597578	4060484	3729498	474995	348093
RICE	07	2626375	78343	139628	152965	67652	60814	119010	1958	6005
DAIRY PRODUCE	08	2181851	261538	128066	983673	395698	175045	181911	44894	11026
EGGS	09	198054	150730	17387	6245	6724	5475	8340	578	2575
FRESH FRUIT, VEGETABL	10	5703188	2179008	1282702	177784	559514	348666	990604	55530	109380
PROCESSED FRUIT, VEG.	12	2184718	909952	311438	80404	210594	150537	443941	33676	44176
HOPS	13	7789	2738	755	624	157	1131	995	920	469
FLOWERS	14	266041	139832	38313	12398	29473	25411	16215	884	3515
OILS AND FATS	15	16989238	5206358	2675349	1652957	3077463	1133034	1712185	305233	1226659
GRAINS AND SEED	16	217701	57997	39835	27884	32852	24916	25407	5641	3169
SUGAR	17	3908880	390586	313694	378256	852490	337672	1135025	100989	400168
WINE	18	1347532	483820	495216	11697	73975	87622	158205	4127	32870
TOBACCO	21	340039	71849	40478	14743	42325	19074	141974	3996	5600
FLAX	22	98438	3642	9233	11149	1904	64930	7244	291	45
HEMPS	23	5534	197	178	1680	65	626	1889	1	-
DRY FORAGE	24	391616	195274	9011	43469	79682	46077	2646	1	15456
REST ANNEXE II	40	4555098	921050	347421	257854	1904013	425872	555497	50700	92691
OTHER PROCESSED PROD	41	949069	281528	166922	62023	113909	104218	138544	43994	37931
REST CHAPT. 01-24	42	8781546	1902513	1161795	671279	3195044	665918	955793	54322	174882
AGR. PROD. CHAPT. 25-99	43	16027773	3163195	2241650	4237571	1469193	1612981	2646288	187174	469721
TOTAL AGRICULT PROD.	00	90371029	20835351	11292176	13348646	16930157	9564809	13880811	1412641	3106438
<b>1010 INTRA-EC</b>										
PORK	01	1067637	223505	207232	166331	40706	67431	357653	2985	1794
BEEF	02	813513	101816	132437	287788	53535	41640	169535	26246	516
POULTRY	04	178472	111047	9549	3384	12049	25181	14797	2351	114
FISH	05	449261	93400	96044	43877	47206	48222	95416	6489	18607
CEREALS	06	10057483	1921386	531273	1385573	1718881	2292005	1519968	433596	254801
RICE	07	266617	59298	94575	481	18656	42545	44348	1860	4854
DAIRY PRODUCE	08	2129008	251151	122536	964775	390603	170337	174471	44685	10450
EGGS	09	193357	150338	17314	4296	5097	5471	8125	577	2139
FRESH FRUIT, VEGETABL	10	2398739	1226478	322855	91190	146259	159191	346263	41389	65114
PROCESSED FRUIT, VEG.	12	1119870	541314	129081	26377	126604	108134	149240	21043	18077
HOPS	13	4223	785	476	624	140	294	867	583	454
FLOWERS	14	213731	117978	36016	9461	11329	24232	10906	861	2948
OILS AND FATS	15	2645664	555002	632429	136712	205891	472026	276543	103640	263421
GRAINS AND SEED	16	107876	32218	27410	5941	12616	12181	10568	4729	2213
SUGAR	17	1136592	209124	10027	135528	370119	232963	91862	70113	16856
WINE	18	1082046	380185	454503	6990	48173	68807	95780	3455	24153
TOBACCO	21	61413	31758	10255	94	10770	5055	726	156	2599
FLAX	22	82923	3314	7745	8396	839	55519	6774	291	45
HEMPS	23	1513	145	31	402	31	38	865	1	-
DRY FORAGE	24	206700	89201	-	3483	65435	46077	510	1	1993
REST ANNEXE II	40	1268233	178916	114725	64245	485539	305053	70303	23091	26361
OTHER PROCESSED PROD	41	817426	233860	144285	52788	104778	100728	109320	43073	28594
REST CHAPT. 01-24	42	5732637	1079377	451197	269484	2939153	527955	353883	28426	83162
AGR. PROD. CHAPT. 25-99	43	2686993	473511	210310	461101	366820	1013626	112494	28465	20666
TOTAL AGRICULT PROD.	00	34721927	8065107	3762305	4129321	7181229	5824711	4021217	888106	849931
<b>1011 EXTRA-EC</b>										
PORK	01	78666	10602	9664	11925	14570	2855	28608	4	438
BEEF	02	260814	45919	34655	83677	20303	8827	65538	897	998
POULTRY	04	22408	13761	1966	4960	525	173	985	-	38
FISH	05	773790	202206	115884	124430	30958	19977	177068	3765	99502
CEREALS	06	11887940	1710994	733503	2452046	2878697	1768479	2209530	41399	93292
RICE	07	359758	19045	45053	152484	48996	18269	74662	98	1151
DAIRY PRODUCE	08	52843	10387	5530	18898	5095	4708	7440	209	576
EGGS	09	4697	392	73	1949	1627	4	215	1	436
FRESH FRUIT, VEGETABL	10	3304106	952530	959847	86594	412912	189475	644341	14141	44266
PROCESSED FRUIT, VEG.	12	1057781	364146	182357	54027	81415	42403	294701	12633	26099
HOPS	13	3566	1953	279	-	17	837	128	337	15
FLOWERS	14	52310	21854	2297	2937	18144	1179	5309	23	567
OILS AND FATS	15	14342914	4651356	2042920	1516245	2871572	661008	1434982	201593	963238
GRAINS AND SEED	16	109804	25778	12425	21943	20216	12735	14839	912	956
SUGAR	17	2772288	181462	303667	242728	482371	104709	1043163	30876	383312
WINE	18	265486	103635	40713	4707	25802	18815	62425	672	8717
TOBACCO	21	275810	38828	30223	14649	30002	14019	141248	3840	3001
FLAX	22	15515	328	1488	2753	1065	9411	470	-	-
HEMPS	23	4021	52	1045	1278	34	588	1024	-	-
DRY FORAGE	24	184916	106073	9011	39986	14247	-	2136	-	13463
REST ANNEXE II	40	3281406	740233	232696	193609	1414916	120819	485194	27609	66330
OTHER PROCESSED PROD	41	122928	38953	22637	9235	9131	3490	29224	921	9337
REST CHAPT. 01-24	42	3009431	812842	710598	401795	255891	137963	578230	25896	86216
AGR. PROD. CHAPT. 25-99	43	13284878	2689684	2031340	3776470	1102373	599355	2477892	158709	449055
TOTAL AGRICULT PROD.	00	55528076	12743013	7529871	9219325	9740879	3740098	9779352	524535	2251003

1) The complete set of tables SCE 2151 'EC trade in agricultural products - subject to regulations' covering all countries is available on microfiche which can be obtained free on request.

L'édition complète est disponible sur microfiches 1)

TABLEAU SPECIAL

COMMERCE DE LA CE EN PRODUITS AGRICOLES

C: soumis aux règlements 1)

Janvier-juin 1979

import  
1000 EUA/UCE

Trading partners - Pays partenaires	EUR 9	Deutschland	France	Italia	Nederland	Belg.-Lux.	United Kingdom	Ireland	Danmark
Products - Produits									
1000 MONDE									
VIANDE PORCINE 01	1495559	343216	308885	256407	51380	65493	465306	3474	1398
VIANDE BOVINE 02	2030992	303056	364714	742637	131149	111524	344287	31426	2199
VOLAILLES 04	275172	173969	19603	10793	15068	31143	20578	3420	598
POISSONS 05	1339294	267499	311009	205640	90002	119684	252893	11306	81261
CEREALES 06	3119262	523808	198025	518622	603324	616326	513685	82478	62994
RIZ 07	205623	30789	51733	27491	22914	22922	45415	962	3397
PRODUITS LAITIERS 08	2031360	404409	190764	530513	253376	266019	343715	10964	11600
OEUFS 09	156273	115730	13422	7029	4246	4705	8594	635	1912
FRUITS, LEGUMES FRAIS 10	2711703	1134972	536631	70108	246935	156720	495131	22748	48458
FRUIT, LEGUMES TRANSF 12	1379931	570759	191221	61587	135766	106164	258744	21283	34407
HOUBLON 13	25271	7432	3385	2934	1146	3008	3110	2263	1993
FLEURS 14	620414	381170	68577	28804	54277	31416	44469	2221	9478
HUILES, GRAISSES 15	4066552	1088826	747317	460658	706235	280446	496757	67233	219080
GRAINES, SEMENCES 16	257040	56117	60564	35836	38184	23773	28595	6263	7708
SUCRE 17	649537	52313	65618	74578	88337	65388	259080	13040	31183
VIN 18	875727	248586	161647	25205	78444	103527	221002	6944	30372
TABAC 21	808784	179360	32741	41172	104582	50185	373183	10922	16639
LIN 22	52444	3606	5174	11691	234	22653	8436	601	49
CHANVRE 23	2517	290	432	884	8	251	650	1	1
FOURRAGES DESHYDRATE 24	36390	17394	930	4127	7387	4535	290	.	1727
RESTE ANNEXE II 40	2551987	590733	399515	216297	486427	178916	602939	40558	36602
AUTRES PRODUITS TRAN 41	1165671	339245	218327	72556	142521	136498	156972	54016	45536
RESTE CHAP. 01-24 42	4523902	1187967	956525	606838	503683	381074	695385	48508	143922
PROD. AGR. CHAP 25-99 43	6026390	1252740	934631	1632510	420117	398249	1047087	73843	267213
TOTAL PROD. AGRICOLES 00	36407795	9273986	5841390	5644917	4185742	3200621	6686303	515109	1059727
1010 INTRA-CE									
VIANDE PORCINE 01	1420865	325547	301091	241238	44147	63481	440703	3459	1199
VIANDE BOVINE 02	1645273	225297	317599	634947	99953	96425	239075	31042	935
VOLAILLES 04	233699	152576	10933	4019	14085	30360	18005	3420	301
POISSONS 05	550430	124591	126263	74242	47610	77987	82007	9409	8321
CEREALES 06	1876330	359155	115951	283689	330334	414767	245849	76639	49946
RIZ 07	115851	25006	38475	205	7997	17940	22463	922	2843
PRODUITS LAITIERS 08	1904604	381480	173471	474281	250812	270752	331985	10842	10981
OEUFS 09	152690	114938	13331	5879	3560	4692	8111	628	1551
FRUITS, LEGUMES FRAIS 10	1217727	708576	134519	25154	69037	77331	157292	16822	28996
FRUIT, LEGUMES TRANSF 12	698819	316208	87662	19668	76580	76753	92898	14263	14787
HOUBLON 13	15626	1926	2521	2934	1017	927	2803	1537	1961
FLEURS 14	489301	320953	64719	22212	17841	30064	23625	2113	7774
HUILES, GRAISSES 15	853167	159899	222263	78821	62912	136067	110129	29496	53580
GRAINES, SEMENCES 16	171184	34805	48024	16319	23465	20074	17175	5620	5702
SUCRE 17	247430	38971	2242	55001	49611	56494	35817	7009	2285
VIN 18	658345	188745	134471	19863	54086	90871	141066	5772	23471
TABAC 21	143617	80970	2019	1300	28503	19855	1938	534	8498
LIN 22	44056	3477	4774	9941	136	16990	8088	601	49
CHANVRE 23	777	254	18	183	5	16	299	1	1
FOURRAGES DESHYDRATE 24	19813	8523	.	405	6058	4535	56	.	236
RESTE ANNEXE II 40	473484	112950	116359	29033	59959	92643	35025	16049	11466
AUTRES PRODUITS TRAN 41	1011109	285438	187567	62831	130509	130504	129943	52986	31331
RESTE CHAP. 01-24 42	1769526	371610	337930	221752	234953	252347	253332	39501	58101
PROD. AGR. CHAP 25-99 43	1121580	250035	101068	389630	97028	165845	77958	28910	11106
TOTAL PROD. AGRICOLES 00	16835303	4591930	2543270	2673547	1710198	2147720	2475642	357575	335421
1011 EXTRA-CE									
VIANDE PORCINE 01	74694	17669	7794	15169	7233	2012	24603	15	199
VIANDE BOVINE 02	385719	77759	47115	107690	31196	15099	105212	384	1264
VOLAILLES 04	41280	21200	8670	6774	983	783	2573	.	297
POISSONS 05	788864	142908	184746	131398	42392	41697	170886	1897	72940
CEREALES 06	1242793	164514	82074	234933	272990	201559	267836	5839	13048
RIZ 07	89772	5783	13258	27286	14917	4982	22952	40	554
PRODUITS LAITIERS 08	126756	22929	17293	56232	2564	15267	11730	122	619
OEUFS 09	3583	792	91	1150	686	13	483	7	361
FRUITS, LEGUMES FRAIS 10	1493793	426396	402112	44954	177715	79389	337839	5926	19462
FRUIT, LEGUMES TRANSF 12	675183	250102	103559	41919	57706	29411	165846	7020	19620
HOUBLON 13	9645	5506	864	.	129	2081	307	726	32
FLEURS 14	131113	60217	3858	6592	36436	1354	20844	108	1704
HUILES, GRAISSES 15	3213074	928927	525054	381837	643323	144379	386317	37737	165500
GRAINES, SEMENCES 16	84646	21312	12540	19517	13509	3699	11420	643	2006
SUCRE 17	402107	13342	63376	19577	38726	8894	223263	6031	28898
VIN 18	217382	59841	27176	5342	24358	12656	79936	1172	6901
TABAC 21	651345	96670	30722	39872	63977	30330	371245	10388	8141
LIN 22	8388	129	400	1750	98	5663	348	.	.
CHANVRE 23	1740	36	414	701	3	235	351	.	.
FOURRAGES DESHYDRATE 24	16577	8871	930	3722	1329	.	234	.	1491
RESTE ANNEXE II 40	2071900	475847	283156	187264	421801	86273	567914	24509	25136
AUTRES PRODUITS TRAN 41	147542	46787	30760	9725	12012	5994	27029	1030	14205
RESTE CHAP. 01-24 42	2735316	810186	618595	385086	268730	128727	432015	9007	82970
PROD. AGR. CHAP 25-99 43	4831007	1002705	833563	1242880	323089	232404	895326	44933	256107
TOTAL PROD. AGRICOLES 00	19444219	4660428	3298120	2971370	2455902	1052901	4126509	157534	721455

1) L'édition complète de l'élaboration: SCE 2151 «Commerce de la CE en produits agricoles soumis aux règlements» pour tous les partenaires commerciaux est disponible sur microfiches qui seront envoyées gratuitement.

**SPECIAL TABLE**

**EC TRADE IN AGRICULTURAL PRODUCTS**

C: subject to regulations 1)

**import**  
1000 kg

January-June 1979

The complete set of tables is available on microfiche 1)

Trading partners - Pays partenaires		EUR 9	Deutschland	France	Italia	Nederland	Belg.-Lux.	United Kingdom	Ireland	Danmark
Products - Produits										
<b>1020 CLASS 1</b>										
PORK	01	32438	2689	5988	696	5127	2272	15586	4	76
BEEF	02	107565	12864	22959	25556	9612	3380	31303	897	994
POULTRY	04	6748	5234	259	173	340	37	683	-	22
FISH	05	448005	69046	63694	52600	12818	12753	150246	3721	83127
CEREALS	06	6607852	671715	198627	1497012	1074507	1018858	2100886	21049	25198
RICE	07	261678	10956	23990	146061	15320	5510	58614	98	1129
DAIRY PRODUCE	08	49133	8479	5240	18091	4985	4362	7257	209	510
EGGS	09	2219	219	59	4	1485	3	201	1	247
FRESH FRUIT, VEGETABL	10	1781483	493091	644636	35286	169593	132218	285896	5296	15467
PROCESSED FRUIT, VEG.	12	506388	149467	92310	37318	34675	18868	153838	8095	11817
HOPS	13	2031	1191	121	-	17	245	105	337	15
FLOWERS	14	12300	5653	916	738	3426	700	654	-	213
OILS AND FATS	15	8629811	3062948	863596	1148932	1725219	416131	932351	114371	366263
GRAINS AND SEED	16	63505	8140	8843	13164	9538	10454	11634	912	820
SUGAR	17	262625	12157	3994	46733	103418	549	40675	668	5431
WINE	18	203600	68438	25957	4393	25441	14970	55904	648	7849
TOBACCO	21	124052	18039	5288	9264	9942	5733	73612	1306	868
FLAX	22	572	103	132	47	5	231	54	-	-
HEMPS	23	477	12	15	302	-	27	121	-	-
DRY FORAGE	24	103957	73266	9011	83	14247	-	1298	-	6052
REST ANNEXE II	40	2126656	518774	106311	73282	1034655	72355	261260	17015	43004
OTHER PROCESSED PROD	41	84777	29487	8001	8031	5987	2656	21406	547	8662
REST CHAPT. 01-24	42	490432	115548	126051	58944	65061	23456	68024	433	32915
AGR. PROD. CHAPT. 25-99	43	7527050	1154485	859966	2332769	647869	294285	1688833	132330	416513
TOTAL AGRICULT PROD.	00	29435354	6492001	3075964	5509479	4973287	2040053	5960441	307937	1076192
<b>1021 EFTA COUNTRIES</b>										
PORK	01	8599	783	789	467	1409	188	4885	4	74
BEEF	02	24022	10829	259	11665	97	144	435	-	593
POULTRY	04	144	-	2	82	56	-	-	-	4
FISH	05	254804	29410	29823	19009	4712	4808	116080	760	50202
CEREALS	06	15772	2899	1475	698	108	135	8792	81	1584
RICE	07	7	3	-	-	-	3	1	-	-
DAIRY PRODUCE	08	36326	7456	5102	17421	475	4334	1193	-	345
EGGS	09	1919	75	28	-	1461	-	122	-	233
FRESH FRUIT, VEGETABL	10	18449	9842	3875	2241	848	284	974	17	368
PROCESSED FRUIT, VEG.	12	27962	7799	1435	4328	2940	414	8066	120	2860
HOPS	13	30	30	-	-	-	-	-	-	-
FLOWERS	14	955	520	8	24	134	4	173	-	92
OILS AND FATS	15	221405	76697	29379	726	18534	1098	71136	50	23785
GRAINS AND SEED	16	2035	1177	345	2	249	-	72	4	186
SUGAR	17	21680	1681	157	7199	136	-	12235	-	272
WINE	18	59618	20671	18206	3513	3767	4776	6243	155	2287
TOBACCO	21	2341	31	499	1770	9	2	30	-	-
FLAX	22	211	103	-	-	-	54	54	-	-
HEMPS	23	21	2	15	-	-	3	1	-	-
DRY FORAGE	24	-	-	-	-	-	-	-	-	-
REST ANNEXE II	40	47824	16077	9049	11574	1301	2409	4159	925	2330
OTHER PROCESSED PROD	41	43342	18778	2068	6788	2523	1101	4384	231	7469
REST CHAPT. 01-24	42	187686	36232	98313	16717	8367	7947	3391	120	16599
AGR. PROD. CHAPT. 25-99	43	4873857	757898	449125	1363967	547479	134143	1125363	91370	404512
TOTAL AGRICULT PROD.	00	5849009	998993	649952	1468191	594605	161847	1367789	93837	513795
<b>1030 CLASS 2</b>										
PORK	01	113	1	10	3	54	-	45	-	-
BEEF	02	91309	21973	8495	12685	9426	4756	33970	-	4
POULTRY	04	2722	1869	314	26	167	123	207	-	16
FISH	05	299657	128103	47954	66549	16740	6585	24421	44	9261
CEREALS	06	5249592	1030018	534611	940151	1803566	745668	107155	20350	68073
RICE	07	94524	8078	20512	6398	33671	9807	16036	-	22
DAIRY PRODUCE	08	809	1	43	488	47	49	160	-	21
EGGS	09	478	17	6	376	31	-	7	-	41
FRESH FRUIT, VEGETABL	10	1455199	411533	311011	50395	237622	56378	352249	8118	27893
PROCESSED FRUIT, VEG.	12	414877	131534	86552	14872	33893	14831	118272	4096	10827
HOPS	13	-	-	-	-	-	-	-	-	-
FLOWERS	14	38576	15186	1381	2056	14459	477	4643	23	351
OILS AND FATS	15	5609825	1553930	1152421	362126	1129139	243492	487899	87121	593697
GRAINS AND SEED	16	16884	2778	1943	3635	6157	1902	451	-	18
SUGAR	17	2258233	115218	280822	165059	378929	58001	926961	30208	303035
WINE	18	31018	7590	14725	101	87	3764	4698	20	33
TOBACCO	21	142143	17237	21188	5245	19316	7584	67043	2461	2069
FLAX	22	4953	-	370	1254	-	-	-	-	-
HEMPS	23	123	-	123	-	-	-	-	-	-
DRY FORAGE	24	7852	7852	-	-	-	-	-	-	-
REST ANNEXE II	40	981332	155679	100895	76164	367543	37517	210370	10480	22684
OTHER PROCESSED PROD	41	22531	2827	11477	154	1514	469	5344	339	407
REST CHAPT. 01-24	42	2372285	631562	562521	309061	182688	111734	500089	25420	49210
AGR. PROD. CHAPT. 25-99	43	3674839	769246	990621	831727	363928	207101	463154	24947	24115
TOTAL AGRICULT PROD.	00	22769874	5012232	4147995	2848525	4598977	1513567	3323174	213627	1111777

1) The complete set of tables SCE 2151 'EC trade in agricultural products - subject to regulations' covering all countries is available on microfiche which can be obtained free on request.

L'édition complète  
est disponible sur  
microfiches 1)

TABLEAU SPECIAL

COMMERCE DE LA CE EN PRODUITS AGRICOLES

C: soumis aux règlements 1)

Janvier-juin 1979

import  
1000 EUA/UCE

Trading partners - Pays partenaires Products - Produits	EUR 9	Deutschland	France	Italia	Nederland	Belg.-Lux.	United Kingdom	Ireland	Danmark
1020 CLASSE 1									
VIANDE PORCINE 01	19958	2135	3482	598	3201	1385	9097	15	45
VIANDE BOVINE 02	144647	16202	31456	39640	12024	5642	38042	384	1257
VOLAILLES 04	10639	6039	1300	341	604	120	1995	.	240
POISSONS 05	470320	72148	92066	70732	22545	27598	136203	1839	47189
CEREALES 06	739712	64209	29943	148165	108050	126684	254087	3592	4982
RIZ 07	59192	3249	7358	25466	3792	2215	16534	40	538
PRODUITS LAITIERS 08	119949	19084	16739	54943	2482	14741	11293	122	545
OEUFS 09	2029	699	66	22	623	13	461	7	138
FRUITS, LEGUMES FRAIS 10	857058	257945	254209	25510	75551	57260	173822	2969	9792
FRUIT, LEGUMES TRANSF 12	315051	98781	46485	29469	24051	12574	89843	4789	9059
HOUBLON 13	5404	3282	399	.	129	592	244	726	32
FLEURS 14	27356	13787	885	2210	7715	499	1935	2	323
HUILES, GRAISSES 15	1837885	584143	202909	276445	366519	90520	226914	21255	69180
GRAINES, SEMENCES 16	51641	9571	8863	12622	6257	2705	9384	643	1596
SUCRE 17	28239	1421	617	4991	10413	92	5569	259	4877
VIN 18	184267	41618	21343	5165	24016	11221	73219	1152	6533
TABAC 21	364314	50400	8757	30018	27823	14412	226835	4226	1843
LIN 22	256	6	37	27	1	147	38	.	.
CHANVRE 23	156	9	8	91	.	8	40	.	.
FOURRAGES DESHYDRATE 24	9306	6186	980	8	1329	.	149	.	704
RESTE ANNEXE II 40	699350	128799	86619	49564	148420	31666	239048	3149	12085
AUTRES PRODUITS TRAN 41	108292	39492	11418	8476	8256	5117	21082	803	13648
RESTE CHAP. 01-24 42	251815	72416	22733	32716	40391	13001	53454	838	16266
PROD. AGR. CHAP25-99 43	2783198	532208	419267	711455	176324	126449	539208	34625	243662
TOTAL PROD. AGRICOLES 00	9090034	2023829	1267889	1528674	1070516	544661	2128496	81435	444534
1021 A E L E									
VIANDE PORCINE 01	5470	908	553	470	589	71	2825	15	39
VIANDE BOVINE 02	31478	13256	481	16888	59	256	285	.	253
VOLAILLES 04	240	.	16	34	28	11	.	.	151
POISSONS 05	217937	28760	27456	30220	3832	6385	91152	288	29844
CEREALES 06	6461	1653	1492	260	204	126	2301	49	376
RIZ 07	11	8	1	.	.	2	.	.	.
PRODUITS LAITIERS 08	104950	17518	16633	52408	929	14660	2412	1	389
OEUFS 09	869	29	38	.	579	.	151	.	72
FRUITS, LEGUMES FRAIS 10	6229	2489	955	574	357	588	1161	7	98
FRUIT, LEGUMES TRANSF 12	22087	8327	1901	2498	1795	523	4655	212	2196
HOUBLON 13	114	114	.	.	.	.	.	.	.
FLEURS 14	1570	852	36	76	294	7	196	.	109
HUILES, GRAISSES 15	60300	19403	8843	449	5354	459	21708	59	4025
GRAINES, SEMENCES 16	3596	2226	316	57	429	7	131	60	370
SUCRE 17	4082	467	148	1840	83	.	1478	.	66
VIN 18	67320	18824	17921	4192	4696	6384	12197	284	2822
TABAC 21	6155	81	134	5855	38	4	43	.	.
LIN 22	88	6	.	.	.	44	38	.	.
CHANVRE 23	12	1	8	.	.	1	2	.	.
FOURRAGES DESHYDRATE 24	.	.	.	.	.	.	.	.	.
RESTE ANNEXE II 40	35990	11026	3939	15510	756	886	2219	133	1521
AUTRES PRODUITS TRAN 41	66160	28798	4377	6447	3946	3033	6588	390	12581
RESTE CHAP. 01-24 42	49227	17380	4581	5186	6826	4399	3419	206	7230
PROD. AGR. CHAP25-99 43	1215229	205115	117641	254420	120502	27432	248090	20114	221915
TOTAL PROD. AGRICOLES 00	1905575	377241	207470	397384	151296	65278	401031	21818	284057
1030 CLASSE 2									
VIANDE PORCINE 01	111	3	27	7	23	1	50	.	.
VIANDE BOVINE 02	168301	45112	12709	18658	16910	8191	66714	.	7
VOLAILLES 04	8234	4194	2499	121	360	526	477	.	57
POISSONS 05	277658	62123	82193	53947	14792	11673	30904	55	21971
CEREALES 06	495891	97793	51999	84467	164278	73984	13069	2247	8054
RIZ 07	29966	2527	5773	1803	11122	2312	6413	.	16
PRODUITS LAITIERS 08	1442	2	86	876	27	46	399	.	6
OEUFS 09	314	33	9	149	38	.	10	.	75
FRUITS, LEGUMES FRAIS 10	612573	152551	145964	19116	100631	21714	160334	2814	9449
FRUIT, LEGUMES TRANSF 12	277948	98639	53672	10775	26484	11865	66476	1894	8143
HOUBLON 13	.	.	.	.	.	.	.	.	.
FLEURS 14	102540	45554	2971	4264	28527	853	18889	106	1376
HUILES, GRAISSES 15	1332400	329899	308105	104019	270009	53308	154888	16423	95749
GRAINES, SEMENCES 16	11723	1280	1708	3345	4250	689	326	.	125
SUCRE 17	352194	7696	61197	12282	28308	4507	211761	5772	20671
VIN 18	13874	2861	5807	12	80	1335	3729	16	34
TABAC 21	270901	38607	17421	9715	34962	14818	143156	6062	6160
LIN 22	3850	.	112	883	.	2855	.	.	.
CHANVRE 23	75	.	75	.	.	.	.	.	.
FOURRAGES DESHYDRATE 24	639	639	.	.	.	.	.	.	.
RESTE ANNEXE II 40	1207593	300687	165488	84488	262734	45137	315871	21257	11931
AUTRES PRODUITS TRAN 41	25645	2420	16156	202	2159	421	3779	201	307
RESTE CHAP. 01-24 42	2344008	675332	569136	327849	219287	113107	369908	8014	65375
PROD. AGR. CHAP25-99 43	1552586	355158	334951	403555	128119	82343	227753	9977	10730
TOTAL PROD. AGRICOLES 00	9090466	2223110	1838058	1140533	1313100	449685	1790906	74838	260236

1) L'édition complète de l'élaboration: SCE 2151 «Commerce de la CE en produits agricoles soumis aux règlements» pour tous les partenaires commerciaux est disponible sur microfiches qui seront envoyées gratuitement.



**SPECIAL TABLE**

**EC TRADE IN AGRICULTURAL PRODUCTS**

C: subject to regulations <sup>1)</sup>

The complete set of tables is available on microfiche <sup>1)</sup>

**import**  
1000 kg

January-June 1979

Trading partners - Pays partenaires		EUR 9	Deutschland	France	Italia	Nederland	Belg.-Lux.	United Kingdom	Ireland	Danmark
Products - Produits										
<b>1031 ACP ( 54 COUNTRIES)</b>										
PORK	01	20	-	-	-	-	-	20	-	-
BEEF	02	14591	1403	694	323	-	80	12091	-	-
POULTRY	04	16	-	-	-	-	-	16	-	-
FISH	05	26730	597	18582	4985	276	579	1620	-	91
CEREALS	06	173233	4616	1586	100	44889	89324	25093	7622	3
RICE	07	48521	3697	9535	-	30364	4613	312	-	-
DAIRY PRODUCE	08	38	-	-	-	22	-	16	-	-
EGGS	09	-	-	-	-	-	-	-	-	-
FRESH FRUIT,VEGETABL	10	18786	1829	7446	191	2718	1012	5475	19	96
PROCESSED FRUIT,VEG.	12	61609	18055	14725	5316	4785	2348	15253	374	753
HOPS	13	-	-	-	-	-	-	-	-	-
FLOWERS	14	3613	2290	326	135	412	205	218	4	23
OILS AND FATS	15	656230	121205	143741	25016	71938	9638	183233	26308	75151
GRAINS AND SEED	16	7311	251	1110	8	5670	-	272	-	-
SUGAR	17	677885	8615	56191	8769	25228	9429	502061	24619	42973
WINE	18	16	-	-	-	-	-	16	-	-
TOBACCO	21	21575	2578	2518	-	4779	584	10152	725	239
FLAX	22	-	-	-	-	-	-	-	-	-
HEMPS	23	-	-	-	-	-	-	-	-	-
DRY FORAGE	24	-	-	-	-	-	-	-	-	-
REST ANNEXE II	40	317055	67589	35947	18020	80362	9836	98515	5377	1409
OTHER PROCESSED PROD	41	5409	-	5315	-	-	36	58	-	-
REST CHAPT. 01-24	42	535486	61074	227141	76484	26480	9607	128166	2981	3553
AGR.PROD.CHAPT.25-99	43	1811059	345614	664381	476990	107270	82098	114744	14757	5205
TOTAL AGRICULT PROD.	00	4379183	639413	1189238	616337	405193	219389	1097331	82786	129496
<b>1040 CLASS 3</b>										
PORK	01	46072	7912	3666	11183	9389	583	12977	-	362
BEEF	02	61820	11082	3184	45333	1265	691	265	-	-
POULTRY	04	12901	6658	1393	4724	18	13	95	-	-
FISH	05	26062	5057	4236	5246	1400	608	2401	-	7114
CEREALS	06	30254	9261	265	14641	624	3953	1489	-	21
RICE	07	3531	11	551	-	5	2952	12	-	-
DAIRY PRODUCE	08	2769	1907	247	187	63	297	23	-	45
EGGS	09	1997	156	8	1566	111	1	7	-	148
FRESH FRUIT,VEGETABL	10	67417	47906	4200	911	5697	874	6196	727	906
PROCESSED FRUIT,VEG.	12	136384	83145	3495	1706	12847	8703	22591	442	3455
HOPS	13	1535	762	158	-	-	592	23	-	-
FLOWERS	14	1433	1015	-	143	259	1	12	-	3
OILS AND FATS	15	103141	34478	26903	5075	17214	1360	14732	101	3278
GRAINS AND SEED	16	29415	14860	1639	5144	4521	379	2754	-	118
SUGAR	17	251395	54087	18851	30901	24	46159	75527	-	25846
WINE	18	30697	27607	31	45	274	78	1823	4	835
TOBACCO	21	9607	3552	3739	140	744	702	593	73	64
FLAX	22	9990	986	1452	1060	5851	416	-	-	-
HEMPS	23	3421	40	907	976	34	561	903	-	-
DRY FORAGE	24	73107	24955	-	39903	-	-	838	-	7411
REST ANNEXE II	40	172280	65780	24655	44144	12718	10663	13564	114	642
OTHER PROCESSED PROD	41	15526	6639	3159	956	1630	365	2474	35	268
REST CHAPT. 01-24	42	129239	49147	21978	32971	8142	2750	10117	43	4091
AGR.PROD.CHAPT.25-99	43	2082967	765952	180733	611974	90575	97969	325905	1432	8427
TOTAL AGRICULT PROD.	00	3302960	1222194	304984	859321	168614	186105	495737	2971	63034
<b>400 USA</b>										
PORK	01	15582	1731	3230	1	3359	2016	5245	-	-
BEEF	02	38748	26	17241	2	6564	2791	11053	897	174
POULTRY	04	5976	4950	63	40	235	37	633	-	18
FISH	05	21497	6993	5630	722	2202	1544	3932	81	393
CEREALS	06	4973672	579882	118847	1002779	990716	992928	1258700	8251	21569
RICE	07	258094	10879	22815	146061	15294	5121	56733	62	1129
DAIRY PRODUCE	08	3063	121	104	85	2437	24	83	209	-
EGGS	09	232	132	-	4	6	3	72	1	14
FRESH FRUIT,VEGETABL	10	124454	19081	40006	2440	32396	5425	22827	228	2051
PROCESSED FRUIT,VEG.	12	59325	16642	12594	7114	7245	4119	8625	335	2651
HOPS	13	348	-	-	-	17	-	24	307	-
FLOWERS	14	3111	1848	22	160	939	28	88	-	26
OILS AND FATS	15	7316531	2343457	783442	1091113	1566407	391411	712647	110341	317713
GRAINS AND SEED	16	26380	2132	5736	7133	3837	503	6133	335	571
SUGAR	17	69502	1676	42	3	50396	544	39	668	16134
WINE	18	197	22	20	-	-	12	105	8	30
TOBACCO	21	72987	6316	1316	6630	6217	2261	48503	1146	598
FLAX	22	6	-	-	-	-	6	-	-	-
HEMPS	23	-	-	-	-	-	-	-	-	-
DRY FORAGE	24	71760	55790	-	-	12434	-	-	-	3536
REST ANNEXE II	40	1674960	461720	54666	11635	990293	54147	51970	13432	37097
OTHER PROCESSED PROD	41	17172	4765	3477	103	969	655	6349	214	640
REST CHAPT. 01-24	42	84720	25730	3151	2021	29140	7786	9706	200	6986
AGR.PROD.CHAPT.25-99	43	633572	224842	116256	153659	43177	46823	39436	4673	4706
TOTAL AGRICULT PROD.	00	15471889	3768735	1188658	2431705	3764280	1518184	2242903	141388	416036

<sup>1)</sup> The complete set of tables SCE 2151 'EC trade in agricultural products - subject to regulations' covering all countries is available on microfiche which can be obtained free on request.

L'édition complète est disponible sur microfiches 1)

TABLEAU SPECIAL

COMMERCE DE LA CE EN PRODUITS AGRICOLES

C: soumis aux règlements 1)

Janvier-juin 1979

import  
1000 EUA/UCE

Trading partners - Pays partenaires	EUR 9	Deutschland	France	Italia	Nederland	Belg.-Lux.	United Kingdom	Ireland	Danmark
1031 ACP (54 PAYS)									
VIANDE PORCINE 01	11	-	-	-	-	-	11	-	-
VIANDE BOVINE 02	31824	3240	1211	210	-	158	27005	-	-
VOLAILLES 04	20	-	-	-	-	-	20	-	-
POISSONS 05	52979	1620	39221	4836	977	1698	4454	-	173
CEREALES 06	19883	691	238	21	4852	9862	3330	888	1
RIZ 07	16228	1306	3104	-	10367	1399	52	-	-
PRODUITS LAITIERS 08	43	-	-	-	3	-	40	-	-
OEUFS 09	-	-	-	-	-	-	-	-	-
FRUITS, LEGUMES FRAIS 10	17982	1082	8866	86	2346	928	4561	19	94
FRUIT, LEGUMES TRANSF 12	33445	9554	6751	2823	2653	1410	9587	244	423
HOUBLON 13	-	-	-	-	-	-	-	-	-
FLEURS 14	10349	6466	860	476	1000	432	887	28	200
HUILES, GRAISSES 15	241250	26769	79973	19145	32328	4132	61245	4603	13055
GRAINES, SEMENCES 16	4557	258	817	4	3349	-	129	-	-
SUCRE 17	196354	398	11882	487	2213	924	171974	5331	3145
VIN 18	13	-	-	-	-	-	13	-	-
TABAC 21	46165	6785	1963	-	8580	1310	24965	2067	495
LIN 22	-	-	-	-	-	-	-	-	-
CHANVRE 23	-	-	-	-	-	-	-	-	-
FOURRAGES DESHYDRATE 24	-	-	-	-	-	-	-	-	-
RESTE ANNEXE II 40	744646	177431	90991	43973	199482	21266	194446	12869	4188
AUTRES PRODUITS TRAN 41	10538	-	10427	-	-	70	41	-	-
RESTE CHAP. 01-24 42	820858	133379	312130	108869	55967	14824	186134	2626	6929
PROD. AGR. CHAP25-99 43	482669	100487	157585	126978	24550	25864	41686	4248	1271
TOTAL PROD. AGRICOLES 00	2729814	469466	726019	307908	348667	84277	730580	32923	29974
1040 CLASSE 3									
VIANDE PORCINE 01	54514	15531	4285	14453	4009	626	15456	-	154
VIANDE BOVINE 02	72545	16445	2912	49204	2262	1266	456	-	-
VOLAILLES 04	22360	10967	4871	6265	19	137	101	-	-
POISSONS 05	40796	8637	10487	6651	5055	2404	3779	3	3780
CEREALES 06	7134	2512	132	2245	662	891	680	-	12
RIZ 07	597	7	127	-	3	455	5	-	-
PRODUITS LAITIERS 08	5195	3843	468	243	55	480	38	-	68
OEUFS 09	1237	60	16	976	25	-	12	-	148
FRUITS, LEGUMES FRAIS 10	24156	15900	1939	325	1533	412	3683	143	221
FRUIT, LEGUMES TRANSF 12	82091	52682	3402	1583	7171	4971	9527	337	2418
HOUBLON 13	4241	2224	465	-	-	1489	63	-	-
FLEURS 14	1216	876	2	118	194	1	20	-	5
HUILES, GRAISSES 15	42665	14885	14040	1266	6795	534	4515	59	571
GRAINES, SEMENCES 16	21282	10461	1969	3550	3002	305	1710	-	285
SUCRE 17	21662	4225	1562	2292	5	4295	5933	-	3350
VIN 18	19115	15362	26	41	262	98	2988	4	334
TABAC 21	16124	7663	4538	139	1192	1100	1254	100	138
LIN 22	4282	123	251	840	97	2661	310	-	-
CHANVRE 23	1509	27	331	610	3	227	311	-	-
FOURRAGES DESHYDRATE 24	6632	2046	-	3714	-	-	85	-	787
RESTE ANNEXE II 40	164708	46361	30935	53187	10647	9360	12995	103	1120
AUTRES PRODUITS TRAN 41	13561	4875	3186	1003	1597	456	2168	26	250
RESTE CHAP. 01-24 42	114116	38174	26613	23521	9052	2619	12653	155	1329
PROD. AGR. CHAP25-99 43	495165	115339	79287	127870	18646	23612	128365	331	1715
TOTAL PROD. AGRICOLES 00	1236903	389225	191844	300096	72286	58399	207107	1261	16685
400 ETATS UNIS									
VIANDE PORCINE 01	9757	938	1938	2	2425	1234	3220	-	-
VIANDE BOVINE 02	45556	68	23464	17	7262	4444	9371	384	546
VOLAILLES 04	8871	5596	518	272	409	108	1879	-	89
POISSONS 05	56691	7427	16929	2263	9018	7826	11551	221	1456
CEREALES 06	540613	52934	18100	98431	98005	122734	144855	1265	4289
RIZ 07	58404	3195	7078	25466	3781	2135	16178	33	538
PRODUITS LAITIERS 08	2089	357	34	556	860	74	85	121	2
OEUFS 09	1066	624	3	22	30	13	302	7	65
FRUITS, LEGUMES FRAIS 10	93054	25735	21435	3404	16232	3233	20043	164	2808
FRUIT, LEGUMES TRANSF 12	49680	14582	6487	7365	6178	3132	8740	609	2587
HOUBLON 13	857	5	-	-	129	-	55	668	-
FLEURS 14	9373	5203	97	1015	2538	113	329	1	77
HUILES, GRAISSES 15	1516718	456031	174565	230693	324861	81790	167563	20417	60798
GRAINES, SEMENCES 16	28681	2674	5996	8778	4365	441	5359	179	889
SUCRE 17	7685	257	24	2	5601	86	30	259	1426
VIN 18	367	40	48	-	1	17	195	22	44
TABAC 21	246441	21250	4137	21442	19257	6993	168358	3848	1156
LIN 22	1	-	-	-	-	1	-	-	-
CHANVRE 23	-	-	-	-	-	-	-	-	-
FOURRAGES DESHYDRATE 24	6303	4744	-	-	1141	-	-	-	418
RESTE ANNEXE II 40	310637	75752	42538	7173	134074	21373	22340	2218	5169
AUTRES PRODUITS TRAN 41	18026	4547	4268	209	1089	924	6025	260	704
RESTE CHAP. 01-24 42	71094	18063	4456	2431	16059	4108	19377	520	6080
PROD. AGR. CHAP25-99 43	450014	149974	54375	129957	23811	22003	52723	4124	13047
TOTAL PROD. AGRICOLES 00	3531978	849996	386490	539498	677126	282782	658578	35320	102188

1) L'édition complète de l'élaboration: SCE 2151 «Commerce de la CE en produits agricoles soumis aux règlements» pour tous les partenaires commerciaux est disponible sur microfiches qui seront envoyées gratuitement.

**SPECIAL TABLE**

**EC TRADE IN AGRICULTURAL PRODUCTS**

C: subject to regulations 1)

The complete set of tables is available on microfiche 1)

**export**  
1000 kg

January-June 1979

Trading partners - Pays partenaires		EUR 9	Deutschland	France	Italia	Nederland	Belg.-Lux.	United Kingdom	Ireland	Danmark
Products - Produits										
<b>1000 WORLD</b>										
PORK	01	1212245	108434	59589	34833	450509	206665	12020	26129	314066
BEEF	02	1038042	257160	266127	12936	123477	37998	75512	164386	100446
POULTRY	04	322810	17509	95476	3283	140786	15423	18655	1940	29738
FISH	05	937498	85277	70869	61528	156844	15660	270251	19769	257300
CEREALS	06	18191357	1610027	10729230	503428	1656506	2068900	795752	197333	630181
RICE	07	421456	18482	25385	273384	35535	32987	34646	7	1030
DAIRY PRODUCE	08	3446577	1322201	587158	19448	771091	251823	124394	174432	196030
EGGS	09	223155	12261	10054	1370	140848	37336	18621	14	2651
FRESH FRUIT,VEGETABL	10	2961706	65211	721492	989718	938614	178523	41665	6823	19660
PROCESSED FRUIT,VEG.	12	1439825	102633	238655	551685	285248	173603	67200	6732	14069
HOPS	13	15004	12603	403	27	2	863	1061	45	-
FLOWERS	14	276049	11697	15346	35663	165435	21885	1955	344	23724
OILS AND FATS	15	3426615	934871	432112	81089	1336146	433904	79232	6488	122773
GRAINS AND SEED	16	160670	12280	46988	10354	36628	13963	8895	94	31468
SUGAR	17	2719392	399247	1336318	19154	352584	424937	66041	24806	96305
WINE	18	1656949	77101	547564	1017285	1419	7618	4819	168	975
TOBACCO	21	64541	5228	1910	18806	4845	1642	31492	20	598
FLAX	22	98108	340	53030	643	10767	32417	906	4	1
HEMPS	23	3681	111	2864	143	4	542	17	-	-
DRY FORAGE	24	197393	1068	158688	221	6919	1198	-	-	29299
REST ANNEXE II	40	1856546	536604	453679	99525	274114	158766	194293	48442	91123
OTHER PROCESSED PROD	41	1260669	185358	163379	150106	292842	132003	183047	72605	81329
REST CHAPT. 01-24	42	7439915	3469097	1086120	315975	1384593	320167	575270	141878	146815
AGR_PROD_CHAPT.25-99	43	4059937	1078776	1581974	52931	298716	324944	126239	71410	524947
TOTAL AGRICULT PROD.	00	53430140	10323576	18684410	4253535	8864472	4893767	2731983	963869	2714528
<b>1010 INTRA-EC</b>										
PORK	01	1092277	104601	39878	30598	438601	201754	10744	24331	241770
BEEF	02	836741	174595	228202	8523	103565	33655	71977	137375	78849
POULTRY	04	181331	2693	18677	2649	124839	10920	4782	1935	14836
FISH	05	451188	38660	47401	27861	101331	13314	42426	16811	163384
CEREALS	06	9841964	738202	5883781	60498	1399142	1122709	282238	175502	179892
RICE	07	265626	13317	23980	135301	26750	31913	34358	7	-
DAIRY PRODUCE	08	2253476	1135612	387872	7741	297211	166361	69116	99508	90055
EGGS	09	194612	4626	8418	1108	126436	36359	15723	14	1928
FRESH FRUIT,VEGETABL	10	2420706	46457	635765	677824	845627	164827	40848	6823	2535
PROCESSED FRUIT,VEG.	12	1155425	88141	206153	444350	193859	168538	42278	6147	5959
HOPS	13	4898	3193	209	-	2	513	961	20	-
FLOWERS	14	217572	3953	11263	29388	140199	19602	1622	344	11201
OILS AND FATS	15	2642643	606158	309929	46059	1162485	385524	54149	6214	72125
GRAINS AND SEED	16	115229	7341	27761	7176	27293	13533	6443	94	25588
SUGAR	17	1088941	133533	449372	721	212906	178668	38778	19440	55523
WINE	18	1258749	40439	382689	821587	1172	7593	4486	155	628
TOBACCO	21	50968	3991	1204	9180	3590	1501	31015	20	467
FLAX	22	82455	241	48705	596	10761	21379	769	4	-
HEMPS	23	3222	108	2714	89	2	292	17	-	-
DRY FORAGE	24	194852	121	157362	-	6919	1198	-	-	29252
REST ANNEXE II	40	1480962	456437	337611	34500	243083	150526	155304	47924	55577
OTHER PROCESSED PROD	41	800785	101320	117941	102388	208385	117035	91202	46705	15809
REST CHAPT. 01-24	42	5723176	3135384	673059	232497	1006744	309920	158343	130564	76665
AGR_PROD_CHAPT.25-99	43	2888523	637687	1323965	25167	269002	306791	94728	70781	160402
TOTAL AGRICULT PROD.	00	35246321	7476810	11323911	2705801	6949904	3464425	1252307	790718	1282445
<b>1011 EXTRA-EC</b>										
PORK	01	119187	3833	19711	4235	11127	4911	1276	1798	72296
BEEF	02	201301	82565	37925	4413	19912	4343	3535	27011	21597
POULTRY	04	141479	14816	76799	634	15947	4503	13873	5	14902
FISH	05	486310	46617	23468	33667	55513	2346	227825	2958	93916
CEREALS	06	8218776	762740	4845449	442930	235832	946191	513514	21831	450289
RICE	07	155291	5115	1405	138083	8296	1074	288	-	1030
DAIRY PRODUCE	08	1179038	186589	199286	11707	459817	85462	55278	74924	105975
EGGS	09	28543	7635	1636	262	14412	977	2898	-	723
FRESH FRUIT,VEGETABL	10	541000	18754	85727	311894	92987	13696	817	-	17125
PROCESSED FRUIT,VEG.	12	205468	14492	32502	107335	12457	5065	24922	585	8110
HOPS	13	10106	9410	194	27	-	350	100	25	-
FLOWERS	14	58477	7744	4083	6275	25236	2283	333	-	12523
OILS AND FATS	15	777764	328713	122183	35030	167453	48380	25083	274	50648
GRAINS AND SEED	16	45296	4939	19227	3178	9190	430	2452	-	5880
SUGAR	17	1626555	261882	886946	18433	139614	246269	27263	5366	40782
WINE	18	398200	36662	164875	195698	247	25	333	13	347
TOBACCO	21	13573	1237	706	9626	1255	141	477	-	131
FLAX	22	15653	99	4325	47	6	11038	137	-	1
HEMPS	23	459	3	150	54	2	250	-	-	-
DRY FORAGE	24	2541	947	1326	221	-	-	-	-	47
REST ANNEXE II	40	375584	80167	116068	65025	31031	8240	38989	518	35546
OTHER PROCESSED PROD	41	423478	66614	45438	47718	70263	14968	91845	25900	60732
REST CHAPT. 01-24	42	1659066	328213	413061	83478	367769	10247	374834	11314	70150
AGR_PROD_CHAPT.25-99	43	1171373	441089	258009	27764	29673	18153	31511	629	364545
TOTAL AGRICULT PROD.	00	17854518	2710875	7360499	1547734	1768039	1429342	1437583	173151	1427295

1) The complete set of tables SCE 2151 'EC trade in agricultural products - subject to regulations' covering all countries is available on microfiche which can be obtained free on request.

L'édition complète est disponible sur microfiches 1)

TABLEAU SPECIAL  
COMMERCE DE LA CE EN PRODUITS AGRICOLES

C: soumis aux règlements 1)

Janvier-juin 1979

export  
1000 EUA/UCE

Trading partners - Pays partenaires	EUR 9	Deutschland	France	Italia	Nederland	Belg.-Lux.	United Kingdom	Ireland	Danmark
Products - Produits									
1000 MONDE									
VIANDE PORCINE 01	1695178	88441	66320	57944	583206	300260	15183	38153	545671
VIANDE BOVINE 02	1932499	412804	524013	16236	291053	68938	155618	262076	201761
VOLAILLES 04	379563	16802	110300	5973	171321	15317	22302	3745	33803
POISSONS 05	841564	89956	102241	42558	180216	24504	110923	19291	271875
CEREALES 06	2833721	267515	1598707	104190	318309	304219	135140	36446	69195
RIZ 07	159708	10055	10784	88469	14696	21587	13620	7	490
PRODUITS LAITIERS 08	3102875	759359	581007	57724	826907	258448	123307	210807	285316
OEUFS 09	174026	10717	9521	1161	108716	29180	11810	10	2911
FRUITS, LEGUMES FRAIS 10	1416243	30776	300581	481698	472725	99344	20171	4403	6545
FRUIT, LEGUMES TRANSF 12	862477	95351	155335	263044	195649	81843	51949	6043	13263
HOUBLON 13	61701	54916	895	12	6	2901	2850	119	2
FLEURS 14	632945	20117	30220	82386	415447	33804	4827	468	45676
HUILES, GRAISSES 15	1190491	316864	165245	47053	424949	142579	40085	4246	49470
GRAINES, SEMENCES 16	255302	31858	65575	20626	82556	11195	10157	136	33199
SUCRE 17	556303	93489	257786	842	65091	93330	13744	9478	22543
VIN 18	1061675	99538	580775	365946	2407	6339	5149	142	1379
TABAC 21	151106	4034	4649	19689	18707	2748	100916	40	323
LIN 22	63839	182	26196	1003	1903	33344	1208	1	2
CHANVRE 23	1129	40	513	252	2	313	9	.	.
FOURRAGES DESHYDRATE 24	19078	113	15156	32	726	137	.	.	2914
RESTE ANNEXE II 40	767272	128917	120276	37458	140980	58972	203247	38993	38429
AUTRES PRODUITS TRAN 41	1570603	242557	190270	135774	331412	172237	255472	143594	99287
RESTE CHAP. 01-24 42	3386280	558228	687174	150110	814420	167401	854533	53185	81229
PROD. AGR. CHAP 25-99 43	1746517	282324	508663	37753	153168	139157	331312	31993	261947
TOTAL PROD. AGRICOLES 00	24861895	3614953	6112202	2017933	5614572	2088097	2483532	863376	2067230
1010 INTRA-CE									
VIANDE PORCINE 01	1448479	84996	40722	43259	562127	295512	13079	34259	374525
VIANDE BOVINE 02	1704231	343103	474587	9224	267249	63865	149128	228669	168406
VOLAILLES 04	236819	2800	37251	3914	150953	11657	7762	3611	18871
POISSONS 05	562356	60737	62329	24973	146918	21783	52053	17332	176231
CEREALES 06	1833468	147211	1075420	16932	263319	207762	56447	32817	33560
RIZ 07	114605	8323	10002	50335	11371	21160	13407	7	.
PRODUITS LAITIERS 08	2001690	588026	377618	26527	470558	123260	85965	162373	167363
OEUFS 09	154127	5236	8011	851	99563	28414	10291	10	1751
FRUITS, LEGUMES FRAIS 10	1136073	23306	249196	322872	429674	86831	19093	4403	698
FRUIT, LEGUMES TRANSF 12	679179	78186	127998	207834	145494	79125	29473	5500	5569
HOUBLON 13	17802	13542	485	.	6	1462	2255	52	.
FLEURS 14	491729	8423	20252	62215	346011	28493	3610	468	22257
HUILES, GRAISSES 15	836163	203289	101634	23513	322951	128017	20040	3928	32791
GRAINES, SEMENCES 16	169905	17854	37582	14331	61224	10087	6493	136	22198
SUCRE 17	239155	46555	104221	311	25125	37095	5316	7073	13459
VIN 18	675411	47557	362749	252098	1939	6304	3868	124	772
TABAC 21	133387	1379	3034	13294	13465	2429	99625	40	121
LIN 22	45803	122	21489	918	1893	20388	992	1	.
CHANVRE 23	888	33	494	186	.	166	9	.	.
FOURRAGES DESHYDRATE 24	18792	16	15005	.	726	137	.	.	2908
RESTE ANNEXE II 40	524474	86549	71389	12016	112879	48929	132569	35314	24829
AUTRES PRODUITS TRAN 41	1000619	138690	134675	95872	249785	152372	125334	82316	21575
RESTE CHAP. 01-24 42	1814503	343253	341448	99564	533890	176551	245291	33136	41370
PROD. AGR. CHAP 25-99 43	1240593	184141	403526	16764	106123	119978	221303	30897	157861
TOTAL PROD. AGRICOLES 00	17080251	2433327	4081117	1297803	4323243	1671777	1303403	682466	1287115
1011 EXTRA-CE									
VIANDE PORCINE 01	246147	3445	25598	14685	20527	4748	2104	3894	171146
VIANDE BOVINE 02	228268	69701	49426	7012	23804	5073	6490	33407	33355
VOLAILLES 04	142744	14002	73049	2059	20368	3660	14540	134	14932
POISSONS 05	297208	29219	39912	17585	33298	2721	58870	1959	95644
CEREALES 06	978786	103628	523287	87258	50199	96457	78693	3629	35635
RIZ 07	44763	1670	782	38134	3047	427	213	.	490
PRODUITS LAITIERS 08	1094244	171333	203389	31197	349408	135188	37342	48434	117953
OEUFS 09	19899	5481	1510	310	9153	766	1519	.	1160
FRUITS, LEGUMES FRAIS 10	280170	7470	51385	158826	43051	12513	1078	.	5847
FRUIT, LEGUMES TRANSF 12	145421	17165	27337	55210	12278	2718	22476	543	7694
HOUBLON 13	43899	41374	410	12	.	1439	595	67	2
FLEURS 14	141216	11694	9968	20171	69436	5311	1217	.	23419
HUILES, GRAISSES 15	348915	113575	63611	23540	96585	14562	20045	318	16679
GRAINES, SEMENCES 16	85120	14004	27993	6295	21055	1108	3664	.	11001
SUCRE 17	315744	45565	153565	531	39931	56235	8428	2405	9084
VIN 18	386264	51981	218026	113848	468	35	1281	18	607
TABAC 21	17719	2655	1615	6395	5242	319	1291	.	202
LIN 22	18036	60	4707	85	10	12956	216	.	2
CHANVRE 23	241	7	19	66	2	147	.	.	.
FOURRAGES DESHYDRATE 24	286	97	151	32	.	.	.	.	6
RESTE ANNEXE II 40	242798	42368	48887	25442	28101	10043	70678	3679	13600
AUTRES PRODUITS TRAN 41	538452	96814	55595	39902	69405	130138	61278	65455	65455
RESTE CHAP. 01-24 42	1534146	210227	345726	50546	265406	10850	591483	20049	39859
PROD. AGR. CHAP 25-99 43	505613	98183	105137	20989	46934	19179	110009	1096	104086
TOTAL PROD. AGRICOLES 00	7638099	1151718	2031085	720130	1207708	416320	1162370	180910	767858

1) L'édition complète de l'élaboration: SCE 2151 « Commerce de la CE en produits agricoles soumis aux règlements » pour tous les partenaires commerciaux est disponible sur microfiches qui seront envoyées gratuitement.

**SPECIAL TABLE**

**EC TRADE IN AGRICULTURAL PRODUCTS**

C: subject to regulations 1)

**export**  
1000 kg

January-June 1979

The complete set of tables is available on microfiche 1)

Trading partners - Pays partenaires	EUR 9	Deutschland	France	Italia	Nederland	Belg.-Lux.	United Kingdom	Ireland	Danmark
<b>1020 CLASS 1</b>									
PORK 01	85088	3153	11216	2641	5401	3596	292	1198	57591
BEEF 02	62903	20296	19684	2316	8474	2610	1341	1998	6184
POULTRY 04	7507	341	5261	186	337	9	48	1	1324
FISH 05	170339	24270	15436	28622	9951	312	17527	1656	72565
CEREALS 06	1087759	93922	696151	10259	49669	104798	51982	2098	78880
RICE 07	24148	2070	21	14509	5880	527	154	.	987
DAIRY PRODUCE 08	286482	51131	54471	8234	114437	14577	9740	11192	22700
EGGS 09	14173	7067	988	31	2455	950	2293	.	389
FRESH FRUIT, VEGETABL 10	365052	18702	51598	213434	54183	12648	497	.	13990
PROCESSED FRUIT, VEG. 12	109592	12815	13918	47992	10682	3611	14815	110	5649
HOPS 13	6681	6557	13	.	.	46	65	.	.
FLOWERS 14	54474	7686	2796	5667	23375	2135	303	.	12512
OILS AND FATS 15	337285	222453	14175	20177	26311	2806	3418	70	47875
GRAINS AND SEED 16	25722	2666	10067	2316	4117	240	1564	.	4752
SUGAR 17	310388	82060	147818	18380	5831	2773	19225	12	34289
WINE 18	317999	35134	128918	153318	238	14	223	13	141
TOBACCO 21	8148	1135	42	5259	1233	86	361	.	32
FLAX 22	9952	97	2549	43	4	7133	125	.	1
HEMPS 23	423	3	150	18	2	250	.	.	.
DRY FORAGE 24	2291	947	1296	1	.	.	.	.	47
REST ANNEXE II 40	243380	65950	73995	22565	21797	2983	22190	497	33403
OTHER PROCESSED PROD 41	229373	53566	17996	25394	39600	7059	44814	8108	32836
REST CHAPT. 01-24 42	923017	125989	251777	44645	242942	4657	202706	5419	44882
AGR. PROD. CHAPT. 25-99 43	1022265	419480	212769	16659	11663	8004	22984	272	330434
TOTAL AGRICULT PROD. 00	5704441	1257490	1733105	642666	638582	181824	416667	32644	801463
<b>1021 EFTA COUNTRIES</b>									
PORK 01	10881	2354	978	2489	470	1514	23	3	3050
BEEF 02	9665	1091	1631	456	2196	450	228	133	3480
POULTRY 04	5033	324	3437	140	237	7	12	.	876
FISH 05	92660	21673	3497	1521	2846	30	9081	1352	52660
CEREALS 06	862138	61815	627748	4811	23311	53426	16885	15	74127
RICE 07	23028	2055	10	13755	5739	460	34	.	975
DAIRY PRODUCE 08	48086	8213	18945	3267	7600	2526	680	165	6690
EGGS 09	11050	6881	978	.	2022	663	245	.	261
FRESH FRUIT, VEGETABL 10	316765	18654	49398	176231	47222	11685	242	.	13333
PROCESSED FRUIT, VEG. 12	60340	10823	5846	26664	5631	718	5532	43	5083
HOPS 13	1326	1222	13	.	.	44	47	.	.
FLOWERS 14	45549	7616	876	4773	18653	951	243	.	12437
OILS AND FATS 15	303415	215399	10268	12067	17130	2479	1364	.	44708
GRAINS AND SEED 16	18134	1410	9004	567	2312	.	1042	.	3799
SUGAR 17	249848	79927	116753	96	5787	2197	18373	.	26715
WINE 18	98728	4319	49365	44894	2	5	37	.	106
TOBACCO 21	2898	481	.	1831	337	1	216	.	32
FLAX 22	5199	97	1716	26	4	3327	28	.	1
HEMPS 23	256	3	.	3	.	250	.	.	.
DRY FORAGE 24	2223	947	1248	1	.	.	.	.	27
REST ANNEXE II 40	177703	59524	56396	7742	10153	1533	10880	161	31314
OTHER PROCESSED PROD 41	125996	37228	12864	10380	21737	2432	13307	902	27146
REST CHAPT. 01-24 42	268826	68339	61241	24142	38371	2413	34855	843	38622
AGR. PROD. CHAPT. 25-99 43	798973	355753	91204	11371	3151	2870	8378	139	326107
TOTAL AGRICULT PROD. 00	3538720	966148	1123416	347227	214911	89981	121732	3756	671549
<b>1030 CLASS 2</b>									
PORK 01	33222	417	8487	1189	5673	1285	965	600	14606
BEEF 02	51312	2688	13274	1941	2827	1000	1812	22585	5185
POULTRY 04	79452	8643	52907	426	5112	1226	2005	4	9129
FISH 05	134685	8428	7873	4679	45249	2034	59196	1302	5924
CEREALS 06	4266505	305064	2532619	430165	178541	708809	83731	14517	13059
RICE 07	81746	3038	1384	74270	2341	537	133	.	43
DAIRY PRODUCE 08	770134	106276	114019	2864	319176	57591	40534	46976	82698
EGGS 09	14126	568	648	37	11952	7	605	.	309
FRESH FRUIT, VEGETABL 10	86621	12	34086	24104	26336	1046	320	.	717
PROCESSED FRUIT, VEG. 12	93506	1480	18555	57523	1752	1453	9814	472	2457
HOPS 13	1985	1798	1	27	.	99	35	25	.
FLOWERS 14	2974	18	800	580	1417	120	28	.	11
OILS AND FATS 15	363243	63695	101424	13135	117535	45555	19705	204	1990
GRAINS AND SEED 16	5684	174	1600	659	1717	77	457	.	1000
SUGAR 17	1077301	156232	609291	21	92183	205041	8038	8	6487
WINE 18	35979	1283	29817	4554	9	6	104	.	206
TOBACCO 21	4531	92	664	3483	22	55	116	.	99
FLAX 22	1778	2	401	4	2	1357	12	.	.
HEMPS 23	36	.	.	36	.	.	.	.	.
DRY FORAGE 24	250	.	30	220	.	.	.	.	.
REST ANNEXE II 40	101060	5694	37321	26378	8284	5207	16664	21	1491
OTHER PROCESSED PROD 41	184319	10398	27174	20503	28255	7848	46257	17403	26481
REST CHAPT. 01-24 42	544597	62594	144852	28773	109250	3026	167870	5738	22494
AGR. PROD. CHAPT. 25-99 43	113495	10731	43025	8162	4177	7786	6489	7	33118
TOTAL AGRICULT PROD. 00	8048541	749325	3780252	703733	961810	1051165	464890	109862	227504

1) The complete set of tables SCE 2151 'EC trade in agricultural products - subject to regulations' covering all countries is available on microfiche which can be obtained free on request.

L'édition complète  
est disponible sur  
microfiches 1)

TABLEAU SPECIAL

COMMERCE DE LA CE EN PRODUITS AGRICOLES

C : soumis aux règlements 1)

Janvier-juin 1979

export  
1000 EUA/UCE

Trading partners - Pays partenaires	EUR 9	Deutschland	France	Italia	Nederland	Belg.-Lux.	United Kingdom	Ireland	Danmark
Products - Produits									
1020 CLASSE 1									
VIANDE PORCINE 01	189682	2057	11567	11597	11234	2925	450	3671	146181
VIANDE BOVINE 02	76293	19810	26535	3881	11453	2477	1674	3293	7170
VOLAILLES 04	17234	2031	9766	395	2153	31	945	8	1905
POISSONS 05	188974	17221	31171	12761	19704	1318	20321	1512	84966
CEREALES 06	160790	26268	82176	2061	13220	13885	11352	395	11433
RIZ 07	8263	845	23	4333	2204	255	142	.	461
PRODUITS LAITIERS 08	234466	38924	46391	23425	70645	10335	5901	3797	35048
OEUFS 09	10808	5218	912	26	2349	739	914	.	650
FRUITS, LEGUMES FRAIS 10	213296	7324	37126	115051	36454	11903	556	.	4882
FRUIT, LEGUMES TRANSF 12	82850	14336	12587	25052	10653	1779	12227	234	5982
HOUBLON 13	28253	27581	42	.	.	348	280	.	2
FLEURS 14	128940	11468	5879	18358	64052	4755	1038	.	23390
HUILES, GRAISSES 15	114624	64601	4920	11578	13396	1380	4409	95	14245
GRAINES, SEMENCES 16	51023	10386	14160	4643	11036	633	2444	.	7721
SUCRE 17	52490	15011	21329	491	694	807	6287	3	7868
VIN 18	331654	49664	176477	103717	458	18	1027	18	275
TABAC 21	13416	2537	102	4237	5227	280	981	.	52
LIN 22	10807	56	2513	73	6	7982	175	.	2
CHANVRE 23	220	7	14	50	2	147	.	.	.
FOURRAGES DESHYDRATE 24	251	97	146	2	.	.	.	.	6
RESTE ANNEXE II 40	152591	33901	26574	9458	19240	5423	42074	3633	12288
AUTRES PRODUITS TRAN 41	281250	78752	18764	21636	32834	8148	60936	18407	41773
RESTE CHAP.01-24 42	938376	136397	200256	30367	201358	3196	329668	12621	24513
PROD. AGR. CHAP25-99 43	393233	84277	73402	12627	18935	9102	93664	404	100822
TOTAL PROD. AGRICOLES 00	3679784	648769	802832	415819	547307	87866	597465	48091	531635
1021 A E L E									
VIANDE PORCINE 01	21788	1002	1118	11345	416	554	21	7	7325
VIANDE BOVINE 02	14739	906	2187	1418	5366	549	420	162	3731
VOLAILLES 04	11397	1686	7323	227	512	13	244	1	1391
POISSONS 05	95241	14320	5937	2476	5252	110	4046	1027	62073
CEREALES 06	119521	16168	72769	811	6880	8299	4162	3	10429
RIZ 07	7626	839	15	3904	2154	232	34	.	448
PRODUITS LAITIERS 08	56742	9568	19336	10707	5894	1098	849	145	9145
OEUFS 09	8246	4725	889	.	1835	394	96	.	307
FRUITS, LEGUMES FRAIS 10	184337	7260	35907	91095	35018	10456	82	.	4519
FRUIT, LEGUMES TRANSF 12	45447	11466	4324	13145	5737	425	4852	122	5376
HOUBLON 13	6485	5872	42	.	.	344	227	.	.
FLEURS 14	107201	11167	2996	16430	50246	2595	645	.	23122
HUILES, GRAISSES 15	86657	59968	2478	2928	6569	1155	1374	.	12185
GRAINES, SEMENCES 16	27204	3966	11819	1150	4148	1	836	.	5284
SUCRE 17	46610	14550	17963	29	660	671	6027	.	6710
VIN 18	95902	4718	64295	26409	13	11	242	.	214
TABAC 21	3666	1540	.	1140	366	2	566	.	52
LIN 22	5158	56	1476	48	6	3550	20	.	2
CHANVRE 23	161	7	.	7	.	147	.	.	.
FOURRAGES DESHYDRATE 24	231	97	129	2	.	.	.	.	3
RESTE ANNEXE II 40	72273	22757	13497	3028	5529	2074	15701	510	9177
AUTRES PRODUITS TRAN 41	143076	46280	10955	10037	15555	2548	17954	8025	31722
RESTE CHAP.01-24 42	218174	63219	40570	12038	47713	1578	35053	447	17556
PROD. AGR. CHAP25-99 43	165872	60351	22262	5812	2288	3003	29375	234	42547
TOTAL PROD. AGRICOLES 00	1543754	362488	338287	214186	202157	39809	122826	10683	253318
1030 CLASSE 2									
VIANDE PORCINE 01	54717	1008	14016	2173	9207	1771	1618	223	24701
VIANDE BOVINE 02	69093	2548	18142	2956	3034	1712	4286	28248	8167
VOLAILLES 04	83930	7602	48588	1628	9981	1719	4974	123	9315
POISSONS 05	55451	4855	8528	4143	13490	1403	18264	447	4321
CEREALES 06	562458	45054	307564	84497	34020	71330	15328	2432	2233
RIZ 07	25036	817	759	22371	822	167	71	.	29
PRODUITS LAITIERS 08	735845	100124	128129	7158	256220	101634	29535	30356	82689
OEUFS 09	8706	262	598	44	6785	6	605	.	406
FRUITS, LEGUMES FRAIS 10	34459	19	14208	14330	4290	608	522	.	482
FRUIT, LEGUMES TRANSF 12	60687	2479	14688	29209	1464	937	9905	302	1703
HOUBLON 13	11358	10273	6	12	.	690	310	67	.
FLEURS 14	10409	111	3472	1750	4437	444	166	.	29
HUILES, GRAISSES 15	201272	35383	55437	10929	73612	13162	10776	223	1750
GRAINES, SEMENCES 16	15421	718	4584	1282	5009	319	1051	.	2458
SUCRE 17	213451	26710	111242	20	27118	45004	2141	3	1213
VIN 18	44895	2118	38897	3279	10	11	248	.	332
TABAC 21	3935	77	1513	1831	15	39	310	.	150
LIN 22	2256	4	506	12	4	1689	41	.	.
CHANVRE 23	16	.	5	11	.	.	.	.	.
FOURRAGES DESHYDRATE 24	35	.	5	30	.	.	.	.	.
RESTE ANNEXE II 40	75434	5370	17977	11875	6340	4571	28199	46	1056
AUTRES PRODUITS TRAN 41	243882	14158	36431	16414	33957	11589	68319	40950	22064
RESTE CHAP.01-24 42	531650	50164	132587	14706	52328	5513	255595	7155	13602
PROD. AGR. CHAP25-99 43	53213	5156	25719	3680	2815	4235	9537	6	2065
TOTAL PROD. AGRICOLES 00	3097609	315010	983601	234340	544958	268553	461801	110581	178765

1) L'édition complète de l'élaboration: SCE 2151 «Commerce de la CE en produits agricoles soumis aux règlements» pour tous les partenaires commerciaux est disponible sur microfiches qui seront envoyées gratuitement.

**SPECIAL TABLE**

**EC TRADE IN AGRICULTURAL PRODUCTS**

C: subject to regulations 1)

The complete set of tables is available on microfiche 1)

**export**  
1000 kg

January-June 1979

Trading partners - Pays partenaires		EUR 9	Deutschland	France	Italia	Nederland	Belg.-Lux.	United Kingdom	Ireland	Danmark
Products - Produits										
1031 ACP ( 54 COUNTRIES )										
PORK	01	4284	67	1691	21	487	556	198	87	1177
BEEF	02	5761	491	2261	17	1443	532	443	132	442
POULTRY	04	3680	59	2172	37	197	920	190	-	99
FISH	05	106877	2625	3905	73	39975	294	57133	1271	1601
CEREALS	06	681731	59077	447253	25812	18041	80579	37122	9579	4268
RICE	07	20538	2266	391	15072	2264	528	17	-	-
DAIRY PRODUCE	08	163112	32774	29574	84	63616	10584	13563	4630	8287
EGGS	09	172	-	91	-	39	7	35	-	-
FRESH FRUIT,VEGETABL	10	24304	2	6480	124	17166	413	119	-	-
PROCESSED FRUIT,VEG.	12	24781	113	3972	18883	213	378	1220	-	2
HOPS	13	669	546	-	-	-	85	30	8	-
FLOWERS	14	56	1	35	1	15	1	3	-	-
OILS AND FATS	15	73786	31751	11269	4411	18277	5400	2037	204	437
GRAINS AND SEED	16	526	-	290	5	153	-	42	-	36
SUGAR	17	415403	60452	235053	-	30126	84491	3827	2	1452
WINE	18	9539	194	6951	2346	1	4	43	-	-
TOBACCO	21	1612	-	460	1094	-	55	3	-	-
FLAX	22	4	2	2	-	-	-	-	-	-
HEMPS	23	-	-	-	-	-	-	-	-	-
DRY FORAGE	24	20	-	20	-	-	-	-	-	-
REST ANNEXE II	40	15028	1524	6933	282	1599	1196	2666	15	813
OTHER PROCESSED PROD	41	26343	1905	8668	2914	3928	1052	4765	2338	773
REST CHAPT. 01-24	42	114112	16878	49606	1166	17922	921	20532	2565	4522
AGR.PROD.CHAPT.25-99	43	5803	229	2765	311	458	292	1628	6	114
TOTAL AGRICULT PROD.	00	1698141	210956	819848	72653	215920	188288	145616	20837	24023
1040 CLASS 3										
PORK	01	665	263	8	218	53	5	19	-	99
BEEF	02	86695	59581	4967	135	8611	363	382	2428	10228
POULTRY	04	54500	5832	18631	2	10498	3268	11820	-	4449
FISH	05	181052	13919	159	132	313	-	151102	-	15427
CEREALS	06	2863304	363754	1616679	1298	7622	132584	377801	5216	358350
RICE	07	48951	7	-	48868	75	-	1	-	-
DAIRY PRODUCE	08	118556	29178	30796	44	26204	9997	5004	16756	577
EGGS	09	30	-	-	-	5	-	-	-	25
FRESH FRUIT,VEGETABL	10	86859	40	43	71888	12468	2	-	-	2418
PROCESSED FRUIT,VEG.	12	1273	197	29	724	23	-	293	3	4
HOPS	13	1440	1055	180	-	-	205	-	-	-
FLOWERS	14	1026	40	487	25	444	28	2	-	-
OILS AND FATS	15	77052	42565	6584	1534	23607	19	1960	-	783
GRAINS AND SEED	16	13889	2099	7560	202	3356	113	431	-	128
SUGAR	17	238826	23590	129837	-	41600	38453	-	5346	-
WINE	18	28952	245	6137	22564	-	-	6	-	-
TOBACCO	21	894	10	-	884	-	-	-	-	-
FLAX	22	3923	-	1375	-	-	2548	-	-	-
HEMPS	23	-	-	-	-	-	-	-	-	-
DRY FORAGE	24	-	-	-	-	-	-	-	-	-
REST ANNEXE II	40	30898	8523	4752	15836	950	50	135	-	652
OTHER PROCESSED PROD	41	8571	2650	268	632	2388	55	774	389	1415
REST CHAPT. 01-24	42	66152	21350	16381	5426	15577	264	4258	122	2774
AGR.PROD.CHAPT.25-99	43	33973	10878	2215	1303	13833	2363	2038	350	993
TOTAL AGRICULT PROD.	00	3947481	585776	1847088	171715	167627	190317	556026	30610	398322
400 USA										
PORK	01	24660	25	98	1	2990	198	6	-	21342
BEEF	02	193	-	18	22	-	-	4	123	26
POULTRY	04	18	-	1	-	13	-	3	-	1
FISH	05	15815	465	3298	244	1603	87	1603	13	8502
CEREALS	06	5914	1102	31	8	4469	-	230	56	18
RICE	07	230	-	4	122	-	-	104	-	-
DAIRY PRODUCE	08	12789	908	2328	3127	1713	2	166	60	4485
EGGS	09	2253	53	-	17	279	-	1885	-	19
FRESH FRUIT,VEGETABL	10	5530	7	159	3105	1800	426	33	-	-
PROCESSED FRUIT,VEG.	12	22462	625	4321	12341	1895	1992	1227	54	7
HOPS	13	2607	2607	-	-	-	-	-	-	-
FLOWERS	14	3067	8	575	436	1858	148	35	-	7
OILS AND FATS	15	8322	354	298	5557	1427	-	511	65	110
GRAINS AND SEED	16	949	56	46	121	314	6	183	-	223
SUGAR	17	37007	60	18627	18282	1	31	5	1	-
WINE	18	168551	21727	50845	95712	141	8	117	1	-
TOBACCO	21	4016	488	-	3380	113	-	35	-	-
FLAX	22	1857	-	55	-	-	1783	19	-	-
HEMPS	23	-	-	-	-	-	-	-	-	-
DRY FORAGE	24	-	-	-	-	-	-	-	-	-
REST ANNEXE II	40	10375	1273	565	600	5051	196	1554	42	1094
OTHER PROCESSED PROD	41	41664	6422	850	6836	6590	605	13268	5608	1485
REST CHAPT. 01-24	42	406463	32993	122603	13452	136547	788	95983	2101	1996
AGR.PROD.CHAPT.25-99	43	7292	237	2609	245	49	698	3301	16	137
TOTAL AGRICULT PROD.	00	782034	69410	207331	163608	166853	6968	120272	8140	39452

1) The complete set of tables SCE 2151 'EC trade in agricultural products - subject to regulations' covering all countries is available on microfiche which can be obtained free on request.



L'édition complète  
est disponible sur  
microfiches 1)

TABLEAU SPECIAL

COMMERCE DE LA CE EN PRODUITS AGRICOLES

C : soumis aux règlements 1)

Janvier-juin 1979

export  
1000 EUA/UCE

Trading partners - Pays partenaires	EUR 9	Deutschland	France	Italia	Nederland	Belg.-Lux.	United Kingdom	Ireland	Danmark
1031 ACP (54 PAYS)									
VIANDE PORCINE 01	6240	126	3042	97	922	676	156	29	1192
VIANDE BOVINE 02	6939	335	2929	32	855	950	875	221	742
VOLAILLES 04	7661	85	3325	169	1544	1212	1174	.	152
POISSONS 05	28821	1185	2238	225	9997	595	13576	383	622
CEREALES 06	101929	8483	60752	6878	3838	11631	7702	1803	842
RIZ 07	6162	540	253	4417	775	163	14	.	.
PRODUITS LAITIERS 08	154059	32066	32620	166	48149	16993	10054	4003	10008
OEUFS 09	250	.	101	.	89	6	54	.	.
FRUITS, LEGUMES FRAIS 10	5798	1	3675	55	1697	217	153	.	.
FRUIT, LEGUMES TRANSF 12	14655	113	3325	9303	167	379	1365	.	3
HOUBLON 13	4676	3719	.	.	.	664	272	21	.
FLEURS 14	338	12	237	.	56	10	23	.	.
HUILES, GRAISSES 15	43151	17804	7178	2779	10239	2717	1894	223	317
GRAINES, SEMENCES 16	981	2	520	54	174	4	50	.	177
SUCRE 17	90736	9661	54010	.	6206	19601	1040	.	218
VIN 18	11595	347	10105	1034	1	9	99	.	.
TABAC 21	1324	.	1015	261	.	39	9	.	.
LIN 22	13	4	9	.	.	.	.	.	.
CHANVRE 23	3	.	2	1	.	.	.	.	.
FOURRAGES DESHYDRATE 24	3	.	3	.	.	.	.	.	.
RESTE ANNEXE II 40	13242	871	3767	228	1271	1286	5355	17	447
AUTRES PRODUITS TRAN 41	35638	1615	10889	1286	4244	1600	7308	7757	939
RESTE CHAP.01-24 42	108644	9743	27504	860	10856	1386	53702	2296	2297
PROD. AGR. CHAP25-99 43	3918	195	1249	107	186	106	2015	4	56
TOTAL PROD. AGRICOLES 00	646776	86907	228748	27952	101266	60244	106890	16757	18012
1040 CLASSE 3									
VIANDE PORCINE 01	1212	380	15	421	86	10	36	.	264
VIANDE BOVINE 02	82198	47343	4749	103	9317	272	530	1866	18018
VOLAILLES 04	41546	4369	14695	2	8234	1910	8621	3	3712
POISSONS 05	34207	7143	213	105	104	.	20285	.	6357
CEREALES 06	255253	32306	133547	415	2959	11242	52013	802	21969
RIZ 07	11274	8	.	11245	21	.	.	.	.
PRODUITS LAITIERS 08	121591	32281	28869	88	22543	21407	1906	14281	216
OEUFS 09	124	1	.	.	19	.	.	.	104
FRUITS, LEGUMES FRAIS 10	30775	127	51	27805	2307	2	.	.	483
FRUIT, LEGUMES TRANSF 12	1261	350	62	328	161	.	344	7	9
HOUBLON 13	4288	3520	362	.	.	401	5	.	.
FLEURS 14	1859	115	617	55	947	112	13	.	.
HUILES, GRAISSES 15	32856	13591	3254	870	9577	20	4860	.	684
GRAINES, SEMENCES 16	18676	2900	9249	370	5010	156	169	.	822
SUCRE 17	49778	3844	20994	.	12119	10422	.	2399	.
VIN 18	6592	199	2640	3747	.	.	6	.	.
TABAC 21	368	41	.	327	.	.	.	.	.
LIN 22	4973	.	1688	.	.	3285	.	.	.
CHANVRE 23	.	.	.	.	.	.	.	.	.
FOURRAGES DESHYDRATE 24	.	.	.	.	.	.	.	.	.
RESTE ANNEXE II 40	14615	3097	4332	3955	2521	49	405	.	256
AUTRES PRODUITS TRAN 41	12746	3904	400	1302	2604	114	883	1921	1618
RESTE CHAP.01-24 42	55371	19079	12700	3288	11720	351	6220	269	1744
PROD. AGR. CHAP25-99 43	58702	8750	6016	4217	25184	5842	6808	686	1199
TOTAL PROD. AGRICOLES 00	840265	183348	244453	58643	115433	55595	103104	22234	57455
400 ETATS UNIS									
VIANDE PORCINE 01	65939	132	284	9	7984	457	6	.	57067
VIANDE BOVINE 02	289	.	12	42	.	.	14	164	57
VOLAILLES 04	18	.	6	.	6	.	5	.	1
POISSONS 05	30575	650	2657	441	6707	383	5482	75	14180
CEREALES 06	3983	2623	7	13	1128	.	168	40	4
RIZ 07	197	.	1	102	.	.	94	.	.
PRODUITS LAITIERS 08	31529	1530	7301	8713	3713	5	335	145	9787
OEUFS 09	1096	20	.	16	326	.	722	.	12
FRUITS, LEGUMES FRAIS 10	4235	26	155	2831	478	681	64	.	.
FRUIT, LEGUMES TRANSF 12	14348	1026	4447	4845	1568	858	1470	103	31
HOUBLON 13	9190	9184	.	.	.	.	6	.	.
FLEURS 14	8143	79	435	1105	5596	639	187	.	102
HUILES, GRAISSES 15	8921	349	158	6278	1327	.	527	88	194
GRAINES, SEMENCES 16	3349	216	252	202	1264	14	1111	.	290
SUCRE 17	1896	85	1315	460	2	29	5	.	.
VIN 18	179558	30760	80053	67765	340	6	628	6	.
TABAC 21	3615	374	.	2985	248	.	8	.	.
LIN 22	1840	.	23	.	.	1808	9	.	.
CHANVRE 23	.	.	.	.	.	.	.	.	.
FOURRAGES DESHYDRATE 24	.	.	.	.	.	.	.	.	.
RESTE ANNEXE II 40	24916	4378	3248	933	7340	718	5528	443	2328
AUTRES PRODUITS TRAN 41	60638	21007	1265	6278	5273	1113	17797	5176	2729
RESTE CHAP.01-24 42	415596	35779	91895	11505	105469	511	163200	4480	2757
PROD. AGR. CHAP25-99 43	57008	1016	6743	390	53	2127	14833	1	31845
TOTAL PROD. AGRICOLES 00	926879	109234	200257	114913	148822	9349	212199	10721	121384

1) L'édition complète de l'élaboration : SCE 2151 « Commerce de la CE en produits agricoles soumis aux règlements » pour tous les partenaires commerciaux est disponible sur microfiches qui seront envoyées gratuitement.

GENERAL SUMMARY  
of EC trade by country

TAB. 1

value in Mio EUA

Trading partners Pays partenaires	Import					Export					Trade balance 1) Balance commerciale 1)				
	1978			1979		1978			1979		1978			1979	
	II	III	IV	I	II	II	III	IV	I	II	II	III	IV	I	II
<b>GRAND TOTAL</b>	91 302	85 274	98 665	99 151	108 115	91 353	84 232	99 294	95 593	105 212					
<b>INTRA-EC (EUR 9)</b>	46 780	42 722	50 384	51 262	55 841	47 326	42 567	51 514	52 159	56 557					
<b>EXTRA-EC</b>	44 521	42 552	48 280	47 889	52 274	44 027	41 665	47 780	43 434	48 656	- 495	- 886	- 501	- 4 455	- 3 619
<b>Class 1</b>	24 022	21 585	25 315	25 388	27 263	22 637	21 543	24 938	23 484	26 574	- 1 385	- 43	- 377	- 1 905	- 689
EFTA 2)	8 808	7 270	9 126	8 906	10 312	9 860	9 282	10 839	10 575	11 529	1 052	2 012	1 713	1 669	1 218
Other Western European countries 3)	2 526	2 179	2 836	2 938	2 890	3 587	3 188	4 110	3 928	4 593	1 061	1 009	1 274	990	1 703
USA and Canada	8 235	7 641	8 714	8 995	9 487	6 631	6 473	7 083	6 347	7 381	- 1 604	- 1 167	- 1 631	- 2 648	- 2 106
Other class 1 countries	4 453	4 496	4 638	4 549	4 575	2 558	2 600	2 905	2 633	3 071	- 1 894	- 1 896	- 1 734	- 1 916	- 1 504
<b>Class 2</b>	17 069	17 281	18 810	18 960	20 804	16 939	16 068	17 876	15 545	17 036	- 130	- 1 212	- 934	- 3 415	- 3 768
ACP (53) from 1.1.1979: 54 countries	2 918	2 874	3 049	3 328	3 803	3 252	3 043	3 218	2 698	2 621	334	169	169	631	- 1 182
DOM	83	90	96	68	93	251	250	275	263	292	168	159	180	190	199
TOM	76	87	93	102	122	201	176	207	159	217	124	89	114	57	95
Other class 2 countries	13 992	14 229	15 572	15 462	16 786	13 235	12 600	14 175	12 426	13 906	- 757	- 1 629	- 1 397	- 3 031	- 2 880
<b>Class 3 4)</b>	3 323	3 584	4 029	3 407	4 041	3 976	3 560	4 456	3 937	4 516	652	- 24	427	531	475
Eastern Europe 4)	3 044	3 308	3 696	3 078	3 668	3 491	3 088	3 853	3 339	3 784	446	- 220	157	261	115
Other class 3 countries	279	276	333	329	373	485	472	603	599	732	206	196	270	270	360
<b>Miscellaneous</b>	108	101	127	133	166	475	494	510	468	530	368	393	383	334	363
<b>Main countries:</b>															
Norway	1 892	1 022	1 269	1 393	1 499	992	841	973	949	1 049	- 900	- 181	- 296	- 443	- 450
Sweden	2 205	1 833	2 418	2 314	2 650	2 027	1 878	2 341	2 263	2 593	- 178	45	76	50	57
Finland	737	662	812	866	1 018	517	460	582	545	669	- 220	- 202	- 230	- 321	- 349
Switzerland	2 377	2 230	2 778	2 546	3 227	3 641	3 526	4 017	4 075	4 233	1 264	1 297	1 239	1 529	1 006
Austria	1 248	1 226	1 476	1 380	1 459	2 099	2 041	2 377	2 216	2 336	852	815	902	836	877
Portugal	309	251	319	352	410	514	473	481	472	539	235	212	162	137	179
Spain	1 380	1 160	1 601	1 596	1 612	1 281	1 107	1 435	1 507	1 721	- 99	- 53	- 166	- 89	109
Yugoslavia	415	351	458	476	450	948	819	1 180	975	1 164	533	468	722	499	714
Greece	441	426	476	497	531	802	759	883	913	1 073	361	333	407	416	542
Turkey	219	167	226	280	213	402	355	443	366	431	183	188	217	86	218
Soviet Union	1 434	1 807	1 889	1 547	1 779	1 451	1 223	1 620	1 394	1 656	17	584	269	153	123
German Democratic Republic 4)	163	142	186	132	174	147	110	153	165	197	- 16	- 32	- 33	33	23
Poland	587	519	632	469	633	677	576	727	559	647	90	57	95	90	14
Czechoslovakia	279	258	312	272	317	284	297	373	292	292	5	39	61	- 5	25
Hungary	223	256	307	279	292	415	383	420	375	374	192	128	113	96	82
Romania	286	247	278	289	363	370	361	404	445	465	84	114	125	156	102
Bulgaria	65	73	84	81	96	136	130	150	128	145	71	56	67	47	48
Morocco	241	156	226	255	282	381	259	357	399	455	141	103	131	144	173
Algeria	489	479	532	623	589	873	871	1 048	912	1 016	385	392	516	289	426
Tunisia	141	122	177	163	192	323	252	306	274	314	181	131	129	112	122
Libya	859	759	873	1 081	1 045	688	574	757	692	862	- 171	- 185	- 116	- 389	- 183
Egypt	238	201	294	259	300	444	429	528	509	572	206	228	234	250	272
Sudan	37	62	57	53	38	141	106	104	76	112	104	45	46	23	74
Senegal	62	43	37	36	77	90	82	108	93	101	- 28	39	70	58	24
Liberia	100	108	84	96	97	42	68	100	66	76	- 55	- 40	16	30	21
Ivory Coast	372	251	319	358	336	275	243	288	394	472	- 97	11	- 53	37	104
Ghana	129	104	80	70	94	67	99	122	90	65	- 62	- 5	43	20	29
Nigeria	784	889	941	1 149	1 458	1 278	1 128	1 047	675	730	494	239	105	474	727
Cameroon	157	121	135	149	145	121	124	128	131	135	- 36	4	- 7	18	10
Gabon	116	113	123	136	138	72	69	64	72	66	- 44	- 44	- 59	- 64	- 72
Zaire	236	247	377	340	240	93	103	105	99	94	- 142	- 144	- 272	- 241	- 146
Kenya	119	90	91	87	90	166	149	149	114	120	47	59	58	28	30
Zambia	78	83	77	108	141	84	51	54	46	57	- 29	- 32	- 23	- 62	- 84
Republic of South Africa	1 495	1 630	1 619	1 597	1 148	842	755	888	758	833	- 654	- 875	- 731	- 839	- 314
United States of America	7 197	6 732	7 651	7 948	8 253	5 821	5 696	6 250	5 553	6 475	- 1 376	- 1 037	- 1 401	- 2 396	- 1 778
Canada	1 038	908	1 063	1 047	1 234	810	778	833	795	906	- 227	- 131	- 230	- 252	- 328
Mexico	104	78	113	84	116	385	276	345	305	348	280	198	231	221	229
Panama	34	21	21	28	30	64	55	79	88	55	30	33	59	61	25
Cuba	28	30	35	27	45	52	62	45	45	77	25	32	10	18	33
Netherlands Antilles	19	18	24	44	40	78	75	82	50	96	59	57	58	6	55
Colombia	226	187	203	202	172	106	114	115	130	122	- 120	- 74	- 87	- 72	- 50
Venezuela	149	149	141	256	205	518	475	445	342	346	368	326	304	86	141
Peru	65	75	70	87	93	78	52	53	123	71	14	23	16	36	22
Brazil	822	784	744	772	861	537	568	526	594	546	- 284	216	218	179	315
Chile	209	164	185	222	311	76	89	100	110	105	- 134	- 74	- 85	- 111	205
Argentina	470	554	549	385	460	264	276	348	303	367	- 206	- 278	- 200	- 82	- 93
Syria	117	108	140	141	130	219	170	207	230	255	101	61	67	89	126
Iraq	978	1 002	1 425	1 290	1 458	454	458	584	542	620	- 523	- 543	- 841	- 748	- 737
Iran	1 436	1 787	1 791	621	1 092	1 591	1 507	1 413	457	493	155	- 280	- 377	- 164	- 599
Israel	317	230	274	371	361	388	390	439	435	476	71	160	164	64	115
Saudi Arabia	2 304	2 306	2 607	2 883	3 104	1 408	1 400	1 595	1 420	1 655	- 896	- 906	- 1 012	- 1 464	- 1 449
Kuwait	652	701	881	884	993	355	307	344	331	334	- 296	- 395	- 537	- 552	- 659
Oman	176	233	175	197	204	96	76	112	110	115	- 80	- 157	- 63	- 87	- 89
United Arab Emirates	651	685	617	618	686	402	413	443	425	506	- 249	- 271	- 174	- 193	- 180
Qatar	62	45	38	31	39	78	64	73	82	100	16	20	35	51	61
Pakistan	73	66	75	82	99	140	137	210	171	215	68	71	135	89	116
India	379	384	405	490	456	405	469	556	431	505	26	85	151	- 59	49
Thailand	232	231	233	282	292	143	128	175	188	177	- 89	- 103	- 58	- 93	- 116
Indonesia	178	204	261	255	276	254									

import

valeurs en Mio UCE

1978					1979						Trading partners Pays partenaires		
A	S	O	N	D	J	F	M	A	M	J	J	A	
26 856	29 629	32 139	32 760	33 288	30 576	31 439	36 803	33 397	38 043	36 339	36 288	34 341	<b>TOTAL GÉNÉRAL</b>
12 992	15 182	16 617	16 598	16 641	15 010	16 339	19 703	17 513	19 623	18 502	18 317	16 402	<b>INTRA-CE (EUR 9)</b>
13 864	14 447	15 522	16 162	16 646	15 566	15 100	17 100	15 885	18 420	17 837	17 972	17 939	<b>EXTRA-CE</b>
6 929	7 538	8 210	8 652	8 463	8 087	7 873	9 367	8 373	9 455	9 350	9 189	8 658	<b>Classe 1</b>
2 144	2 700	3 027	3 114	2 994	2 768	2 745	3 377	3 069	3 447	3 777	3 371	2 978	AELE 2)
628	758	878	994	966	979	922	1 035	897	990	999	1 051	881	Autres pays de l'Europe occidentale 3)
2 685	2 576	2 825	2 868	3 032	2 832	2 857	3 271	3 016	3 384	3 046	3 206	3 368	USA et Canada
1 472	1 504	1 481	1 676	1 472	1 510	1 350	1 685	1 391	1 634	1 534	1 560	1 433	Autres pays de la classe 1
5 823	5 586	5 956	6 201	6 694	6 266	6 157	6 481	6 229	7 482	7 054	7 178	7 664	<b>Classe 2</b>
983	910	977	1 047	1 042	1 109	1 093	1 095	1 228	1 391	1 170	1 216	1 261	ACP(53) 54 pays à partir du 1.1.1979
29	27	29	27	34	27	21	22	34	29	31	39	33	DOM
29	39	34	28	31	23	41	39	30	30	58	32	65	TOM
4 782	4 609	4 917	5 092	5 592	5 107	5 003	5 326	4 936	6 004	5 821	5 858	6 311	Autres pays de la classe 2
1 080	1 285	1 323	1 270	1 437	1 170	1 024	1 206	1 229	1 427	1 379	1 548	1 567	<b>Classe 3 4)</b>
990	1 186	1 220	1 147	1 330	1 062	926	1 084	1 125	1 302	1 235	1 420	1 431	Europe orientale 4)
90	99	104	123	106	108	98	123	104	125	144	128	136	Autres pays de la classe 3
31	38	32	39	52	43	45	45	54	56	54	57	50	<b>Divers non classés</b>
													<b>Principaux pays:</b>
320	369	394	451	439	439	418	534	494	494	503	491	514	Norvège
59	734	759	826	819	699	712	894	855	927	862	789	685	Suède
207	242	274	284	254	295	268	301	322	369	326	312	306	Finlande
626	838	961	923	891	773	779	990	790	971	1 465	1 083	874	Suisse
373	431	510	495	471	422	447	509	461	523	472	526	441	Autriche
87	80	100	118	102	119	104	129	128	149	132	152	138	Portugal
327	402	466	570	567	538	499	558	493	561	549	592	465	Espagne
95	128	148	162	148	165	140	171	158	144	148	159	164	Yougoslavie
134	148	161	157	158	157	163	177	151	175	204	204	170	Grèce
47	56	75	80	71	91	96	93	70	77	65	69	57	Turquie
505	678	631	561	699	561	474	509	540	631	602	767	775	Union soviétique
46	50	52	72	62	40	40	51	55	68	51	58	55	République démocratique allemande 4)
173	166	189	197	245	140	139	190	198	233	202	200	230	Pologne
74	92	106	103	103	90	80	102	104	107	106	114	93	Tchécoslovaquie
86	90	111	97	99	97	81	101	93	99	99	105	98	Hongrie
84	84	100	90	88	108	87	93	102	122	138	139	137	Roumanie
22	24	27	26	30	23	23	35	30	34	32	34	37	Bulgarie
52	52	65	68	91	99	64	91	93	109	78	67	71	Maroc
166	156	171	129	234	213	160	249	216	186	186	238	205	Algérie
36	40	50	55	71	48	33	61	72	64	56	59	62	Tunisie
248	258	246	250	378	303	559	429	323	398	325	380	408	Libye
38	30	67	72	151	88	82	89	95	105	108	95	83	Egypte
30	16	22	21	15	19	18	16	15	14	8	10	7	Soudan
15	11	13	12	12	9	11	15	26	24	27	25	23	Sénégal
25	49	26	26	32	42	19	35	27	37	36	40	30	Libéria
76	71	77	119	110	106	117	135	118	113	104	116	101	Côte-d'Ivoire
30	39	32	24	24	27	12	32	25	29	41	18	45	Ghana
306	272	311	319	323	373	441	335	523	513	422	442	441	Nigeria
37	41	37	47	50	53	48	49	35	64	46	48	43	Cameroun
53	31	39	21	63	51	40	45	42	39	57	72	36	Gabon
99	74	130	145	99	108	104	98	62	124	41	72	103	Zaire
36	25	28	27	34	30	22	35	27	34	29	34	32	Kenya
31	28	33	23	22	30	25	53	39	50	52	38	42	Zambie
538	525	483	604	525	542	496	556	317	446	383	440	376	République d'Afrique du Sud
2 365	2 260	2 481	2 521	2 659	2 461	2 562	2 892	2 637	2 952	2 635	2 795	2 909	États-Unis d'Amérique
321	316	344	346	373	371	295	379	379	432	410	411	459	Canada
23	27	32	46	35	30	29	27	36	36	44	37	42	Mexique
7	7	8	7	5	8	11	10	11	12	11	13	6	Panama
10	11	12	13	10	8	10	8	13	13	18	10	15	Cuba
5	10	6	6	11	5	26	13	7	23	10	11	9	Antilles néerlandaises
60	62	63	75	65	59	60	82	41	76	54	83	67	Colombie
47	49	42	43	57	60	83	113	62	70	69	74	65	Venezuela
25	22	23	25	22	25	25	37	25	35	32	33	48	Pérou
263	262	257	254	232	253	234	282	251	301	306	349	346	Brésil
59	59	66	61	58	69	54	98	99	104	108	87	83	Chili
171	197	204	179	164	119	130	135	133	150	176	236	239	Argentine
42	28	47	48	44	29	56	56	33	63	34	34	58	Syrie
323	319	398	436	588	383	501	405	337	572	446	465	448	Irak
616	558	662	691	452	431	103	86	184	330	578	362	400	Iran
58	90	78	96	100	113	113	145	115	145	100	96	79	Israël
805	636	662	799	1 159	935	1 001	946	971	1 117	1 002	1 100	1 333	Arabie Saoudite
228	201	281	288	317	284	347	252	281	327	381	276	457	Koweït
107	62	47	72	56	62	62	73	47	101	56	72	66	Qatar
287	197	233	185	199	195	216	207	215	217	255	212	298	Émirats arabes unis
13	20	2	15	21	6	10	14	13	8	18	13	20	Oman
21	20	25	27	23	28	22	31	30	37	32	36	32	Pakistan
119	146	161	136	108	158	160	171	137	167	152	137	159	Inde
93	63	77	74	82	95	89	99	104	97	92	79	75	Thaïlande
62	80	80	85	96	74	86	95	75	103	97	85	83	Indonésie
102	121	109	119	125	119	113	125	127	151	131	164	146	Malaysia
53	56	65	67	62	69	69	75	67	71	72	80	79	Singapour
48	62	45	54	47	51	52	51	54	62	53	76	62	Philippines
71	78	84	93	90	87	79	105	87	99	110	104	116	Chine
135	127	122	108	89	160	141	134	136	136	130	155	142	Corée du Sud
687	793	806	789	713	713	630	847	825	888	811	822	779	Japon
101	115	107	110	111	111	121	132	121	145	135	140	135	Tai-wan
191	228	211	196	164	235	215	234	194	234	240	251	258	Hong-Kong
169	127	145	173	143	193	144	202	152	195	237	206	182	Australie
78	58	47	111	91	62	79	80	97	105	102	92	95	Nouvelle-Zélande
124	115	145	134	140	116	115	141	132	140	145	159	145	Commerce inter-zones 4)

1) - = excédent d'importations.

2) Y compris la Finlande à partir du 1.1.1977.

3) Non compris la Finlande à partir du 1.1.1977.

4) Le commerce de la RF d'Allemagne avec la République démocratique allemande et le secteur soviétique de Berlin, figurant au bas du tableau, est exclu dans toutes les autres données de cette publication relatives au commerce de la RF d'Allemagne et de la CE.

GENERAL SUMMARY  
of EC trade by country

TAB. 1

export

value in Mio EUA

Trading partners Pays partenaires	1978					1979							
	A	S	O	N	D	J	F	M	A	M	J	J	A
<b>GRAND TOTAL</b>	26 059	30 249	33 254	32 645	33 146	29 284	30 487	35 815	33 151	35 933	35 925	34 539	32 293
<b>INTRA-EC (EUR 9)</b>	12 857	15 746	17 478	17 153	16 721	15 529	17 148	19 493	17 982	19 367	19 091	17 969	16 419
<b>EXTRA-EC</b>	13 201	14 504	15 776	15 492	16 425	13 756	13 340	16 323	15 169	16 566	16 834	16 570	15 874
<b>Class 1</b>	6 736	7 738	8 349	8 078	8 455	7 244	7 297	8 937	8 377	8 873	9 275	8 867	8 464
EFTA 2)	3 010	3 370	3 673	3 535	3 623	3 237	3 348	3 986	3 528	3 785	4 198	3 738	3 827
Other Western European countries 3)	968	1 109	1 243	1 296	1 564	1 177	1 243	1 506	1 469	1 541	1 567	1 496	1 323
USA and Canada	1 915	2 329	2 443	2 302	2 298	2 006	1 914	2 427	2 387	2 517	2 465	2 596	2 276
Other class 1 countries	843	930	990	943	971	824	792	1 018	993	1 031	1 044	1 036	1 037
<b>Class 2</b>	5 147	5 371	5 930	5 792	6 122	5 182	4 696	5 659	5 211	5 900	5 899	6 050	5 773
ACP (53) from 1.1.1979: 54 countries	964	1 010	1 087	1 057	1 069	968	786	941	793	877	948	1 016	986
DOM	82	81	96	91	89	87	83	92	95	95	100	118	93
TOM	79	46	76	59	71	45	52	62	53	58	107	64	89
Other class 2 countries	4 021	4 234	4 671	4 586	4 892	4 082	3 775	4 564	4 271	4 870	4 744	4 853	4 604
<b>Class 3 4)</b>	1 154	1 225	1 332	1 446	1 668	1 178	1 192	1 566	1 426	1 608	1 474	1 479	1 448
Eastern Europe 4)	995	1 055	1 157	1 228	1 461	1 007	1 005	1 326	1 213	1 330	1 234	1 242	1 169
Other class 3 countries	159	170	175	217	207	171	187	241	213	278	240	237	279
<b>Miscellaneous</b>	164	169	165	176	179	152	155	160	155	186	187	174	190
<b>Main countries:</b>													
Norway	289	323	339	333	301	284	295	370	338	364	347	332	403
Sweden	626	716	768	796	777	676	699	888	824	881	875	740	895
Finland	146	172	187	191	203	160	160	224	203	223	223	211	211
Switzerland	1 109	1 248	1 385	1 262	1 384	1 308	1 294	1 471	1 204	1 282	1 748	1 403	1 326
Austria	669	739	809	778	789	646	732	837	742	813	779	814	783
Portugal	149	150	163	155	164	146	150	176	177	206	205	210	177
Spain	286	415	442	491	501	461	470	575	532	576	605	565	427
Yugoslavia	259	288	318	351	510	291	298	385	375	407	379	385	349
Greece	240	258	295	269	317	266	315	331	368	350	350	350	341
Turkey	137	99	134	130	178	110	110	145	130	139	161	125	135
Soviet Union	378	445	500	496	621	420	394	580	524	589	539	543	474
German Democratic Republic 4)	40	30	47	50	55	51	57	57	69	69	59	62	60
Poland	194	180	207	246	273	178	163	218	213	222	211	225	202
Czechoslovakia	95	110	101	120	150	68	84	115	86	100	106	93	100
Hungary	126	121	142	143	135	116	120	139	128	134	112	114	121
Romania	108	128	115	119	169	134	141	170	151	159	154	149	148
Bulgaria	52	38	42	51	57	38	44	46	39	55	50	52	57
Morocco	71	91	125	107	124	122	137	139	117	174	165	159	113
Algeria	259	278	328	348	368	304	296	311	281	422	312	307	280
Tunisia	73	76	91	102	113	77	81	116	84	108	121	103	96
Libya	180	179	236	245	276	213	216	263	217	320	325	297	274
Egypt	159	143	172	158	198	163	146	200	182	188	201	211	221
Sudan	30	36	32	35	36	28	30	39	33	30	48	41	36
Senegal	17	25	32	43	32	31	29	34	33	32	35	40	29
Liberia	27	35	32	44	23	34	10	22	27	14	35	22	15
Ivory Coast	75	74	78	81	86	129	132	133	70	80	82	81	76
Ghana	28	40	34	37	52	54	21	15	18	31	15	19	21
Nigeria	368	357	377	331	341	290	173	211	216	247	264	293	328
Cameroon	39	38	43	44	40	41	41	49	43	42	50	55	47
Gabon	19	21	24	21	20	22	25	26	19	25	22	28	18
Zaire	23	35	39	30	35	29	23	45	28	31	34	46	32
Kenya	52	49	57	48	44	38	26	50	33	36	51	46	48
Zambia	19	19	24	19	15	12	14	14	15	14	24	26	21
Republic of South Africa	245	250	342	257	288	216	256	286	275	266	291	272	298
United States of America	1 697	2 033	2 167	2 032	2 017	1 729	1 703	2 121	2 077	2 217	2 174	2 271	2 001
Canada	218	297	276	270	281	277	211	306	311	301	292	324	275
Mexico	89	92	102	109	132	93	81	131	107	120	117	124	172
Panama	17	19	19	18	41	28	32	29	14	19	22	24	22
Cuba	24	20	17	18	10	9	15	20	18	38	22	13	27
Netherlands Antilles	48	14	34	16	32	13	16	21	18	19	59	16	54
Colombia	38	38	32	41	42	40	26	64	37	53	31	39	42
Venezuela	150	171	140	166	139	109	114	118	126	103	116	109	121
Peru	21	14	17	19	17	28	75	19	17	20	33	89	20
Brazil	200	170	178	172	175	208	197	187	157	201	188	200	191
Chile	33	32	32	33	35	35	35	41	30	35	40	37	44
Argentina	80	86	102	107	139	99	89	114	118	115	135	144	168
Syria	61	48	64	69	74	67	73	91	84	81	90	85	92
Iraq	133	170	180	171	230	160	155	226	193	228	198	242	223
Iran	460	534	588	464	357	249	114	94	127	177	190	198	205
Israel	114	157	150	142	146	137	133	165	158	156	161	147	139
Saudi Arabia	437	458	505	522	568	491	424	504	499	607	550	568	482
Kuwait	93	109	102	123	119	91	69	171	127	94	113	101	88
Qatar	28	24	40	33	39	38	35	38	39	38	38	35	30
United Arab Emirates	150	143	141	152	148	143	122	160	163	177	166	138	135
Oman	24	19	27	26	22	22	29	31	36	34	30	36	35
Pakistan	47	45	60	63	88	65	49	57	58	84	72	64	83
India	147	167	184	168	198	142	142	145	184	151	166	181	152
Thailand	45	42	53	59	62	49	39	101	54	63	59	79	77
Indonesia	78	70	70	65	75	60	44	62	65	61	61	66	119
Malaysia	64	63	68	59	66	56	43	67	62	69	75	75	68
Singapore	81	95	97	104	95	85	73	105	103	103	114	114	128
Philippines	50	40	42	44	39	46	39	45	63	51	51	54	44
China	101	124	131	172	171	146	144	191	173	212	197	200	230
South Korea	118	73	95	93	118	108	105	82	119	118	147	116	98
Japan	290	326	340	348	358	344	323	420	383	417	414	424	428
Taiwan	60	65	65	56	64	59	56	88	63	24	69	71	66
Hong Kong	132	153	167	158	168	134	130	165	151	156	165	172	159
Australia	252	230	255	286	269	211	184	254	266	280	266	265	248
New Zealand	55	124	54	52	56	52	30	57	69	68	73	75	64
Inter-zone trade 4)	126	123	157	135	194	108	129	135	136	145	141	147	166

1) - = Import surplus.

2) Including Finland from 1.1.1977.

3) Excluding Finland from 1.1.1977.

4) Figures for trade by the FR of Germany with the German Democratic Republic and the Soviet sector of Berlin are given at the bottom of this table, but are not included in any of the data given elsewhere in this publication on trade by the FR of Germany and the European Communities.

TAB. 1

RÉSUMÉ GÉNÉRAL  
du commerce de la CE par paysTrade balance <sup>1)</sup> — Balance commerciale <sup>1)</sup>

valeurs en Mio UCE

1978					1979					Trading partners Pays partenaires			
A	S	O	N	D	J	F	M	A	M		J	J	A
— 662	57	254	— 670	— 222	— 1 810	— 1 760	— 777	— 716	— 1 854	— 1 003	— 1 402	— 2 065	<b>EXTRA-CE</b>
— 193	201	138	— 574	— 8	— 843	— 576	— 431	— 4	— 582	— 75	— 322	— 194	<b>Classe 1</b>
866	670	646	421	629	470	603	610	459	338	421	367	851	AELÉ 2)
340	351	365	304	598	198	321	471	572	550	574	445	442	Autres pays de l'Europe occidentale 3)
— 770	— 247	— 382	— 565	— 734	— 826	— 943	— 844	— 629	— 867	— 580	— 610	— 1 092	USA et Canada
— 629	— 574	— 491	— 733	— 501	— 686	— 558	— 667	— 398	— 603	— 489	— 524	— 396	Autres pays de la classe 1
— 676	— 215	— 27	— 409	— 572	— 1 084	— 1 462	— 821	— 1 018	— 1 582	— 1 156	— 1 128	— 1 891	<b>Classe 2</b>
— 19	100	110	9	27	— 140	— 307	— 154	— 436	— 515	— 222	— 200	— 275	ACP (53) 54 pays à partir du 1.1.1979
53	54	67	56	60	60	62	70	61	66	69	79	60	DDM
51	7	42	31	41	21	12	24	22	1	74	— 1	30	TOM
— 761	— 376	— 245	— 506	— 700	— 1 025	— 1 228	— 762	— 666	— 1 134	— 1 077	— 1 005	— 1 707	Autres pays de la classe 2
74	— 60	9	175	231	8	167	360	197	180	95	— 69	— 120	<b>Classe 3 4)</b>
5	— 131	— 62	81	131	— 55	79	242	88	27	— 1	— 178	— 262	Europe orientale 4)
69	71	71	94	101	63	89	118	110	153	95	109	143	Autres pays de la classe 3
133	131	133	137	127	109	110	115	101	130	133	117	139	<b>Divers non classés</b>
— 31	— 47	— 55	— 118	— 138	— 155	— 123	— 165	— 156	— 130	— 157	— 159	— 111	<b>Principaux pays:</b>
107	8	1	30	42	— 24	— 13	— 5	— 31	— 46	— 13	— 49	— 210	Norvège
— 61	— 70	— 88	— 93	— 51	— 135	— 108	— 77	— 102	— 146	— 102	— 102	— 87	Suède
483	410	424	339	473	535	515	481	414	311	284	320	453	Finlande
296	307	299	284	318	224	285	328	281	290	307	289	342	Suisse
62	70	63	37	62	— 27	— 46	— 47	— 49	— 56	— 73	— 58	— 39	Autriche
— 41	— 13	— 25	— 79	— 66	— 77	— 29	— 17	— 39	— 15	— 56	— 27	— 38	Portugal
164	159	170	189	362	126	159	214	218	263	232	226	185	Espagne
106	109	134	112	160	109	153	154	217	175	145	146	170	Yougoslavie
90	44	58	50	107	19	14	52	60	62	96	55	78	Grèce
— 127	— 233	— 131	— 64	— 79	— 141	— 80	— 71	— 15	— 42	— 63	— 224	— 301	Turquie
— 5	— 20	— 5	— 22	— 7	— 11	— 16	— 6	— 13	— 1	— 9	— 4	— 5	Union soviétique
20	14	18	49	28	— 38	— 24	— 28	— 15	— 11	— 9	— 25	— 29	République démocratique allemande 4)
21	19	— 5	17	47	— 23	— 4	— 13	— 18	— 8	— 00	— 20	— 7	Pologne
39	30	31	46	36	19	39	38	35	35	12	9	23	Tchécoslovaquie
24	44	15	29	81	26	54	76	49	37	16	10	11	Hongrie
31	14	15	25	26	15	22	10	10	21	18	18	20	Roumanie
19	38	60	39	32	23	73	48	24	64	86	93	42	Bulgarie
93	123	157	220	134	92	136	62	65	235	125	70	75	Maroc
37	36	41	46	42	26	28	55	13	44	65	45	33	Algérie
— 68	— 79	— 10	— 5	— 102	— 90	— 124	— 166	— 106	— 78	— 00	— 82	— 134	Tunisie
100	53	105	81	47	75	63	111	87	82	93	116	138	Libye
0	21	11	14	21	9	1	13	18	17	39	31	30	Egypte
11	14	19	31	20	22	18	18	7	8	9	15	6	Soudan
— 9	— 14	6	— 19	— 8	— 8	— 10	— 12	— 0	— 22	— 1	— 18	— 15	Sénégal
— 1	3	1	— 38	— 24	— 24	— 15	— 2	— 48	— 34	— 22	— 36	— 25	Libéria
— 2	2	13	— 27	— 7	— 27	— 10	— 17	— 7	— 3	— 25	— 1	— 25	Côte-d'Ivoire
62	86	65	12	18	— 83	— 268	— 124	— 307	— 266	— 159	— 149	— 113	Ghana
3	3	6	— 10	— 3	— 12	— 7	— 1	— 8	— 22	— 4	— 7	— 4	Nigeria
— 34	— 10	— 16	— 0	— 43	— 12	— 15	— 19	— 23	— 14	— 35	— 8	— 18	Caméroun
— 76	— 38	— 92	— 115	— 64	— 79	— 81	— 53	— 34	— 93	— 7	— 26	— 71	Gabon
16	24	29	21	10	8	4	15	5	2	22	11	17	Zaire
— 13	— 9	— 8	— 9	— 7	— 18	— 11	— 33	— 23	— 32	— 29	— 12	— 22	Kenya
— 293	— 275	— 141	— 347	— 237	— 325	— 240	— 270	— 41	— 180	— 92	— 168	— 78	Zambie
— 667	— 228	— 314	— 489	— 642	— 732	— 859	— 771	— 561	— 735	— 462	— 524	— 908	République d'Afrique du Sud
— 102	— 19	— 68	— 76	— 92	— 94	— 84	— 73	— 68	— 132	— 119	— 87	— 184	États-Unis d'Amérique
65	65	70	63	98	63	52	104	71	85	73	87	130	Canada
10	12	10	11	36	21	21	19	3	6	11	12	16	Mexique
14	10	5	5	0	1	4	12	4	24	4	3	11	Panama
43	4	28	10	21	8	— 10	— 8	— 11	— 4	— 49	— 5	— 45	Cuba
— 21	— 24	— 31	— 34	— 23	— 20	— 34	— 18	— 4	— 22	— 23	— 44	— 25	Antilles néerlandaises
103	122	97	123	82	49	32	5	64	33	47	35	56	Colombie
— 3	— 7	— 5	— 6	— 6	3	51	— 17	— 7	— 15	— 1	— 55	— 28	Venezuela
— 63	— 93	— 80	— 83	— 57	— 45	— 37	— 95	— 94	— 100	— 118	— 149	— 154	Pérou
— 26	— 26	— 34	— 28	— 23	— 34	— 19	— 57	— 69	— 68	— 68	— 50	— 39	Brésil
— 91	— 111	— 102	— 73	— 25	— 20	— 41	— 20	— 16	— 35	— 41	— 92	— 70	Chili
— 18	20	17	21	30	37	17	35	51	18	56	51	34	Argentine
— 190	— 149	— 218	— 265	— 358	— 222	— 347	— 179	— 144	— 344	— 249	— 224	— 225	Syrie
156	— 25	— 75	— 228	— 95	— 183	— 11	— 8	— 58	— 153	— 388	— 164	— 195	Irak
56	67	71	45	46	24	20	20	43	11	61	50	60	Iran
— 368	— 178	— 157	— 277	— 590	— 444	— 577	— 443	— 473	— 510	— 451	— 532	— 851	Israël
— 136	— 92	— 179	— 166	— 198	— 193	— 278	— 81	— 154	— 233	— 268	— 175	— 369	Arabie Saoudite
— 79	— 37	— 7	— 39	— 17	— 24	— 27	— 36	— 8	— 62	— 18	— 37	— 37	Koweït
— 137	— 53	— 92	— 33	— 51	— 52	— 94	— 47	— 52	— 40	— 90	— 74	— 163	Qatar
11	1	25	11	1	16	18	17	23	25	13	23	15	Emirats arabes unis
26	24	34	35	65	37	27	25	28	46	41	28	51	Oman
— 28	— 21	— 23	— 32	— 90	— 16	— 18	— 26	— 46	— 16	— 14	— 44	— 7	Pakistan
— 48	— 21	— 24	— 15	— 20	— 46	— 49	— 2	— 49	— 34	— 33	— 0	— 7	Inde
— 14	— 11	— 10	— 20	— 20	— 14	— 42	— 33	— 11	— 41	— 36	— 19	— 36	Thaïlande
— 38	— 58	— 41	— 61	— 60	— 62	— 70	— 58	— 66	— 82	— 56	— 89	— 79	Indonésie
28	39	42	37	43	16	14	30	35	32	42	34	49	Malaysia
3	— 22	— 4	— 10	— 2	— 5	— 13	— 6	— 9	— 11	— 2	— 22	— 18	Singapour
31	46	47	79	81	59	65	87	85	112	87	97	114	Philippines
— 16	— 54	— 26	— 15	— 29	— 51	— 36	— 53	— 17	— 18	— 17	— 38	— 44	Chine
— 398	— 467	— 467	— 441	— 355	— 369	— 308	— 427	— 443	— 470	— 397	— 398	— 352	Corée du Sud
— 40	— 50	— 42	— 54	— 47	— 51	— 65	— 64	— 57	— 71	— 66	— 69	— 70	Japon
— 59	— 75	— 44	— 38	— 4	— 101	— 86	— 69	— 43	— 78	— 75	— 79	— 99	Tai-wan
— 84	103	110	— 113	— 125	— 18	— 39	— 53	— 114	— 85	— 29	— 59	— 66	Hong-Kong
23	66	7	— 59	— 34	— 10	— 49	— 23	— 28	— 37	— 29	— 17	— 31	Australie
2	8	12	1	54	— 8	— 14	— 6	— 4	— 5	— 4	— 12	— 21	Nouvelle-Zélande
													Commerce inter-zones 4)

1) — = excédent d'importations.

2) Y compris la Finlande à partir du 1.1.1977.

3) Non compris la Finlande à partir du 1.1.1977.

4) Le commerce de la RF d'Allemagne

GENERAL SUMMARY  
of EC trade by commodities

TAB. 2

value in Mio EUA

SITC Rev. 2	List of products	import intra					import extra					export extra				
		1978			1979		1978			1979		1978			1979	
		II	III	IV	I	II	II	III	IV	I	II	II	III	IV	I	II
<b>0-9</b>	<b>TOTAL TRADE</b>	<b>46 850</b>	<b>42 720</b>	<b>50 471</b>	<b>51 283</b>	<b>55 831</b>	<b>44 485</b>	<b>42 527</b>	<b>48 333</b>	<b>47 908</b>	<b>52 283</b>	<b>44 015</b>	<b>41 663</b>	<b>47 845</b>	<b>43 446</b>	<b>48 655</b>
<b>0 + 1</b>	<b>FOOD, BEVERAGES AND TOBACCO</b>	<b>6 839</b>	<b>6 246</b>	<b>6 801</b>	<b>6 543</b>	<b>7 320</b>	<b>5 767</b>	<b>5 435</b>	<b>6 106</b>	<b>5 804</b>	<b>5 999</b>	<b>2 938</b>	<b>2 796</b>	<b>2 979</b>	<b>3 070</b>	<b>3 339</b>
0	Food and live animals chiefly for food	6 181	5 594	5 899	5 790	6 428	5 343	4 986	5 517	5 255	5 566	2 216	2 028	2 251	2 438	2 547
00	Live animals chiefly for food	380	422	466	384	383	101	96	123	88	100	31	43	49	52	43
01	Meat and meat preparations	1 309	1 324	1 340	1 315	1 284	418	417	453	400	455	182	192	238	269	280
02	Dairy products and birds' eggs	1 022	1 002	975	1 003	1 018	110	84	154	73	55	428	466	450	530	563
03	Fish, crustaceans and molluscs, and preparations thereof	240	240	284	254	264	361	358	430	317	384	102	86	123	144	102
04	Cereals and cereal preparations	1 010	733	847	860	959	513	712	624	527	485	480	396	471	527	565
05	Vegetables and fruit	1 110	936	854	898	1 275	1 516	1 125	1 445	1 516	1 674	216	179	258	278	260
06	Sugar, sugar preparations and honey	199	137	171	160	217	134	234	233	186	266	312	231	192	195	237
07	Coffee, tea, cocoa, spices, and manufactures thereof	368	327	380	355	384	1 554	1 318	1 378	1 433	1 385	199	181	223	198	196
08	Feeding stuff for animals (not including unmilled cereals)	308	299	366	403	375	609	554	654	677	725	131	121	117	124	135
09	Miscellaneous edible products and preparations	180	154	159	177	216	35	30	32	30	36	141	135	123	122	154
1	Beverages and tobacco	657	652	902	753	892	423	450	589	549	432	722	770	728	632	792
11	Beverages	473	462	626	524	638	122	124	204	154	152	628	679	625	535	686
12	Tobacco and tobacco manufactures	170	182	262	225	244	303	326	385	393	278	93	91	102	97	108
<b>3</b>	<b>MINERAL FUELS, LUBRIC. AND RELATED MATERIALS</b>	<b>3 063</b>	<b>2 972</b>	<b>3 388</b>	<b>4 318</b>	<b>4 505</b>	<b>10 830</b>	<b>11 386</b>	<b>12 726</b>	<b>12 348</b>	<b>13 976</b>	<b>1 781</b>	<b>1 768</b>	<b>1 982</b>	<b>1 960</b>	<b>2 502</b>
32	Coal, coke and briquettes	416	345	411	366	380	439	416	448	423	528	200	186	170	158	190
33	Petroleum, petroleum products and related materials	1 858	2 033	2 069	2 789	3 367	9 895	10 226	11 671	11 178	12 711	1 506	1 527	1 743	1 692	2 230
34	Gas, natural and manufactured	674	474	753	983	686	440	528	631	655	608	50	43	44	49	59
35	Electric current	23	40	42	85	53	77	85	74	80	100	15	9	27	59	25
<b>2 + 4</b>	<b>RAW MATERIALS</b>	<b>2 030</b>	<b>1 806</b>	<b>2 313</b>	<b>2 389</b>	<b>2 565</b>	<b>5 601</b>	<b>5 160</b>	<b>5 886</b>	<b>5 924</b>	<b>6 827</b>	<b>1 007</b>	<b>911</b>	<b>1 070</b>	<b>1 108</b>	<b>1 190</b>
<b>2</b>	<b>Crude materials, inedible, except fuels</b>	<b>1 765</b>	<b>1 552</b>	<b>2 037</b>	<b>2 092</b>	<b>2 249</b>	<b>5 270</b>	<b>4 790</b>	<b>5 484</b>	<b>5 575</b>	<b>6 383</b>	<b>852</b>	<b>775</b>	<b>889</b>	<b>934</b>	<b>1 043</b>
21	Hides, skins and furskins, raw	164	131	196	287	239	250	216	302	476	376	93	56	80	136	129
22	Oil seeds and oleaginous fruit	28	32	48	43	44	728	700	825	764	818	6	6	5	4	3
23	Crude rubber (including synthetic and reclaimed)	142	116	152	164	174	171	164	195	203	230	90	92	95	97	115
24	Cork and wood	240	112	135	106	146	1 043	1 029	1 176	981	1 351	55	44	57	45	58
25	Pulp and waste paper	46	40	58	56	71	557	465	575	583	677	14	13	15	17	20
26	Textile fibres (other than wool tops) and their wastes	302	247	325	346	352	729	538	622	691	830	189	171	193	167	212
27	Crude fertilizers + minerals (excl. coal, petrol. + precious stones)	229	218	236	213	292	398	367	415	385	475	139	125	144	147	166
28	Metaliferous ores and metal scrap	404	357	446	451	565	1 164	1 126	1 143	1 217	1 359	123	111	146	141	190
29	Crude animal and vegetable materials, n.e.s.	300	296	401	415	355	230	186	228	264	254	134	147	145	176	143
<b>4</b>	<b>Animal and vegetable oils, fats and waxes</b>	<b>265</b>	<b>254</b>	<b>277</b>	<b>297</b>	<b>316</b>	<b>331</b>	<b>370</b>	<b>401</b>	<b>350</b>	<b>444</b>	<b>155</b>	<b>136</b>	<b>181</b>	<b>174</b>	<b>147</b>
41	Animal oils and fats	37	45	46	44	44	78	83	93	73	74	9	10	10	8	9
42	Fixed vegetable oils and fats	153	144	151	168	178	232	263	283	255	340	107	90	130	125	92
43	Oils and fats, processed, and animal or vegetable waxes	73	65	77	84	93	21	23	23	21	29	39	36	40	41	47
<b>7</b>	<b>MACHINERY AND TRANSPORT EQUIPMENT</b>	<b>14 064</b>	<b>12 324</b>	<b>15 139</b>	<b>14 803</b>	<b>16 442</b>	<b>8 127</b>	<b>6 705</b>	<b>8 113</b>	<b>7 783</b>	<b>8 319</b>	<b>18 444</b>	<b>16 754</b>	<b>19 927</b>	<b>17 605</b>	<b>19 241</b>
71	Power generating machinery and equipment	932	845	929	992	976	640	608	637	671	616	1 737	1 531	1 628	1 503	1 689
72	Machinery specialized for particular industries	1 619	1 380	1 645	1 610	1 855	712	640	704	682	812	3 314	2 991	3 440	2 969	3 447
73	Metalworking machinery	322	290	371	332	371	225	203	255	229	272	821	736	996	784	825
74	General indust. mach. + equipment, n.e.s., machine parts, n.e.s.	1 779	1 604	1 851	1 822	2 046	894	813	901	878	990	2 998	2 801	3 212	2 781	3 030
75	Office machines and automatic data processing equipment	818	864	1 121	954	1 063	816	797	936	921	871	555	530	729	564	642
76	Telecom. + sound recording + reprod. apparatus + equipment	685	665	882	730	737	739	758	1 088	834	825	964	944	1 094	904	1 004
77	Electr. machinery, apparatus + appliances, n.e.s., + electr. parts	1 993	1 741	2 254	2 133	2 238	1 120	1 047	1 166	1 145	1 208	2 435	2 206	2 515	2 397	2 290
78	Road vehicles (including air cushion vehicles)	5 375	4 444	5 437	5 528	6 300	1 444	1 189	1 253	1 480	1 830	4 310	4 030	5 037	4 380	5 001
79	Other transport equipment	470	439	515	646	815	1 495	640	1 048	910	863	1 308	993	1 228	1 350	1 275
<b>5, 6, 8</b>	<b>OTHER INDUSTRIAL PRODUCTS</b>	<b>20 297</b>	<b>18 895</b>	<b>22 208</b>	<b>22 680</b>	<b>24 382</b>	<b>13 093</b>	<b>12 813</b>	<b>14 122</b>	<b>14 888</b>	<b>15 820</b>	<b>18 918</b>	<b>18 491</b>	<b>20 684</b>	<b>18 672</b>	<b>21 127</b>
<b>5</b>	<b>Chemicals and related products, n.e.s.</b>	<b>5 050</b>	<b>4 604</b>	<b>5 529</b>	<b>5 857</b>	<b>6 659</b>	<b>2 166</b>	<b>2 063</b>	<b>2 416</b>	<b>2 557</b>	<b>2 724</b>	<b>5 253</b>	<b>5 067</b>	<b>5 260</b>	<b>5 120</b>	<b>6 015</b>
51	Organic chemicals	1 320	1 185	1 438	1 625	1 947	576	517	595	673	756	1 134	1 149	1 210	1 242	1 437
52	Inorganic chemicals	526	509	606	566	628	443	438	593	596	564	544	575	515	489	625
53	Dyeing, tanning and colouring materials	300	268	320	309	370	118	102	118	122	142	472	450	449	434	523
54	Medicinal and pharmaceutical products	422	408	456	467	461	290	274	310	310	311	729	690	731	697	749
55	Essential oils + perfume materials; toilet, polish. + clean. preparat.	309	284	308	334	375	100	90	98	99	116	368	352	361	346	415
56	Fertilizers, manufactured	192	183	219	246	261	97	143	148	171	152	178	189	234	213	191
57	Explosives and pyrotechnic products	13	11	14	11	13	5	6	6	7	8	20	25	29	24	26
58	Artific. resins + plastic materials + cellulose esters and ethers	1 375	1 231	1 467	1 573	1 866	308	281	304	339	402	1 046	978	1 047	963	1 261
59	Chemical materials and products, n.e.s.	553	500	638	704	717	228	210	234	235	266	699	611	609	671	786
<b>6</b>	<b>Manufactured goods classified chiefly by material</b>	<b>10 521</b>	<b>9 123</b>	<b>11 182</b>	<b>11 089</b>	<b>12 182</b>	<b>7 196</b>	<b>6 842</b>	<b>7 699</b>	<b>7 986</b>	<b>8 717</b>	<b>9 678</b>	<b>9 169</b>	<b>10 668</b>	<b>9 300</b>	<b>10 522</b>
61	Leather, leather manufactures, n.e.s. and dressed furskins	208	167	216	224	274	226	199	235	272	354	204	182	213	208	263
62	Rubber manufactures, n.e.s.	511	441	536	509	573	148	139	153	159	181	428	386	415	413	474
63	Cork and wood manufactures (excluding furniture)	267	223	283	260	314	353	319	338	377	467	143	138	140	125	133
64	Paper, paperboard, + art. of paper pulp, of paper or paperb.	821	744	870	894	970	962	893	945	988	1 180	353	330	380	331	384
65	Textile yarn, fabrics, made-up articles, n.e.s., + related products	2 257	1 944	2 506	2 526	2 590	1 155	1 074	1 237	1 362	1 434	1 503	1 324	1 591	1 412	1 633
66	Non-metallic mineral manufactures, n.e.s.	1 445	1 319	1 560	1 408	1 630	1 453	1 680	1 773	1 687	1 536	1 832	1 908	2 123	1 961	2 076
67	Iron and steel	2 606	2 172	2 479	2 635	2 901	1 051	902	996	1 066	1 215	2 773	2 757	3 326	2 694	3 067
68	Non-ferrous metals	1 077	981	1 250	1											

import  
intra-CE/EC

valeurs en Mio UCE

1978					1979							Dénomination des produits	CTCI Rév. 2	
A	S	O	N	D	J	F	M	A	M	J	J			A
12 919	15 173	16 602	16 594	18 652	15 005	16 337	19 704	17 515	19 622	18 505	18 321	16 402	<b>COMMERCE TOTAL</b>	<b>0-9</b>
2 017	2 146	2 285	2 274	2 172	1 933	2 116	2 509	2 302	2 593	2 361	2 385	2 328	<b>PRODUITS ALIMENTAIRES, BOISSONS, TABACS</b>	<b>0 + 1</b>
1 839	1 902	2 005	1 974	1 863	1 716	1 882	2 210	2 018	2 289	2 066	2 094	2 078	<b>Produits alimentaires et animaux vivants</b>	<b>0</b>
148	158	171	159	136	120	134	130	119	145	119	120	158	Animaux vivants dest. princip. à l'alimentation humaine	00
444	449	450	441	449	373	425	518	404	463	417	530	485	Viandes et préparations de viande	01
332	337	321	340	314	275	336	391	335	347	337	390	375	Produits laitiers et œufs d'oiseaux	02
77	87	104	90	91	76	81	97	90	94	80	96	101	Poissons, crustacés et mollusques et préparations de poissons	03
222	243	273	290	284	241	289	330	309	339	311	236	260	Céréales et préparations à base de céréales	04
331	299	311	289	254	270	282	346	371	494	410	362	356	Légumes et fruits	05
40	47	61	62	49	45	53	62	60	77	79	62	55	Sucres, préparations à base de sucre, et miel	06
104	127	146	127	107	109	112	134	136	125	124	106	123	Café, thé, cacao, épices, et produits dérivés	07
92	105	117	122	127	156	113	134	129	128	118	123	108	Nourriture dest. aux animaux (à l'excl. des céréales non moulées)	08
49	52	53	54	51	51	58	67	66	78	72	69	59	Produits et préparations alimentaires divers	09
177	244	280	300	309	217	233	299	284	303	295	291	261	<b>Boissons et tabacs</b>	<b>1</b>
132	173	200	219	207	148	163	213	211	223	205	210	171	Boissons	11
45	71	79	80	102	68	71	86	73	80	91	80	80	Tabacs bruts et fabriqués	12
963	958	1 021	1 065	1 187	1 283	1 401	1 538	1 315	1 598	1 573	1 727	1 541	<b>COMBUST. MINÉRAUX, LUBRIF. ET PROD. CONNEXES</b>	<b>3</b>
101	123	141	135	134	106	129	131	106	150	123	141	131	Houilles, coques et briquettes	32
689	662	664	680	724	814	925	1 050	936	1 183	1 248	1 396	1 208	Pétrole et produits dérivés du pétrole et produits connexes	33
155	162	204	236	313	341	318	325	261	237	188	181	176	Gaz naturel et gaz manufacturé	34
18	10	12	14	16	22	30	33	11	28	14	10	25	Energie électrique	35
545	683	753	722	795	664	752	959	830	906	815	729	726	<b>MATIÈRES PREMIÈRES</b>	<b>2 + 4</b>
460	592	659	628	708	573	653	852	731	794	713	626	614	<b>Matières brutes non comestibles, carburants non compris</b>	<b>2</b>
30	54	57	49	90	82	86	119	89	81	69	72	40	Cuir, peaux et pelletteries, bruts	21
14	12	20	12	15	13	19	11	15	13	16	12	12	Graines et fruits oléagineux	22
34	45	49	51	51	49	51	64	53	61	60	49	51	Caoutchouc brut (y compris caoutchouc synthétique et régénéré)	23
34	41	45	44	46	27	34	45	43	54	50	43	43	Liège et bois	24
10	16	17	20	21	15	18	22	20	27	24	22	19	Pâtes à papier et déchets de papier	25
67	96	105	110	110	99	109	137	114	129	109	93	85	Fibres textiles (except. laines en rubans) et déchets n. transf.	26
70	77	82	80	74	58	66	88	84	110	98	90	96	Engrais, minéraux, bruts (excl. charbon, pétrole, pierres préc.)	27
101	130	153	131	162	115	139	197	178	195	191	165	153	Minerais métallifères et déchets de métaux	28
100	120	132	132	138	115	131	169	136	124	95	82	116	Matières brutes d'origine animale ou végétale, n.d.a.	29
85	91	93	94	85	90	99	107	98	115	101	103	112	<b>Huiles, graisses et cires d'origine animale ou végétale</b>	<b>4</b>
14	16	16	14	16	13	13	18	14	16	14	16	17	Huiles et graisses d'origine animale	41
49	51	49	55	47	50	59	59	56	64	58	59	57	Huiles végétales fixes	42
22	24	29	25	24	28	27	30	28	35	29	28	29	Huiles et graisses élaborées: cires animales ou végétales	43
3 555	4 421	4 809	4 909	5 286	4 251	4 689	5 805	5 285	5 753	5 361	5 005	4 414	<b>MACHINES ET MATÉRIEL DE TRANSPORT</b>	<b>7</b>
232	313	304	301	324	305	324	363	315	334	327	318	262	Machines génératrices, moteurs et leur équipement	71
407	465	539	540	566	453	516	641	581	651	624	649	492	Machines et appareils spécialisés pour les industries partic.	72
92	94	104	125	141	94	104	133	110	141	120	149	119	Machines et appareils pour le travail des métaux	73
487	544	608	608	635	534	586	703	629	720	697	716	581	Mach. et app. industr., applic. gén., n.d.a., parties et pièces dét.	74
259	316	342	366	413	283	293	378	324	391	348	386	353	Mach. et app. bureau ou p. traitement automatique de l'information	75
202	266	261	320	301	202	251	276	230	257	251	210	204	App. et équipement de télécommunic., enregist. reprod. d. son	76
546	653	720	762	772	608	698	837	702	782	753	716	626	Mach. et app. élect., n.d.a., parties et pièces détachées élect.	77
1 195	1 625	1 760	1 725	1 952	1 576	1 745	2 207	2 154	2 173	1 973	1 664	1 507	Véhicules routiers (y compris les véhicules à coussin d'air)	78
135	146	172	162	181	196	183	267	241	306	268	197	270	Autre matériel de transport	79
5 695	6 827	7 526	7 400	7 053	6 707	7 226	8 679	7 605	8 552	8 176	8 281	7 194	<b>AUTRES PRODUITS INDUSTRIELS</b>	<b>5, 6, 8</b>
1 389	1 661	1 776	1 838	1 652	1 710	1 841	2 284	2 067	2 350	2 232	2 242	1 999	<b>Produits chimiques et produits connexes, n.d.a.</b>	<b>5</b>
356	430	456	490	492	467	530	628	583	683	681	687	633	Produits chimiques organiques	51
161	169	189	210	207	181	175	210	194	227	207	215	172	Produits chimiques inorganiques	52
79	92	104	108	109	90	95	124	109	131	130	123	105	Produits pour teinture et tannage et colorants	53
129	147	148	152	156	143	142	181	142	160	159	165	145	Produits médicaux et pharmaceutiques	54
90	101	108	101	99	99	109	126	121	130	124	113	112	Huiles essent., produits pour parfumerie, toilette et entretien	55
59	69	72	75	72	65	80	101	99	90	72	69	66	Engrais manufacturés	56
3	4	6	4	4	4	2	5	4	4	5	5	4	Explosifs et articles de pyrotechnie	57
362	470	491	479	497	457	486	630	571	670	625	659	570	Mat. plast., artif., éthers, esters d'l. cellulose, résines artific.	58
149	187	203	218	216	203	221	279	234	254	228	225	191	Matières et produits chimiques, n.d.a.	59
2 672	3 346	3 741	3 750	3 560	3 340	3 529	4 189	3 746	4 295	4 122	3 893	3 288	<b>Art. manufact. classés princip. d'après la mat. première</b>	<b>6</b>
47	61	73	70	73	65	71	88	84	99	91	90	58	Cuir et peaux, prép. et ouvrages en cuir, n.d.a., pellet. apprêt.	61
130	157	177	186	173	146	167	196	175	203	195	180	150	Caoutchouc manufacturé, n.d.a.	62
69	86	99	101	83	77	83	99	96	111	107	92	84	Ouvrages en liège et en bois (à l'exception des meubles)	63
223	273	293	302	276	279	281	334	304	344	323	318	289	Papiers, cartons, ouvrages en pâte cellul., en papier et en carton	64
549	735	851	850	805	808	802	916	816	912	862	809	640	Fils, tissus, articles textiles façonnés, n.d.a., prod. connexes	65
433	475	553	564	443	438	455	515	475	549	606	550	479	Articles minéraux non métalliques manufacturés, n.d.a.	66
616	796	848	810	827	767	844	1 024	901	1 032	969	935	799	Fer et acier	67
274	365	392	413	446	386	415	511	443	527	476	450	395	Métaux non ferreux	68
331	399	456	454	441	373	412	505	453	519	493	470	394	Articles manufacturés en métal, n.d.a.	69
1 634	1 819	2 009	1 811	1 640	1 657	1 856	2 206	1 801	1 907	1 822	2 146	1 907	<b>Articles manufacturés divers</b>	<b>8</b>
50	62	75	78	73	60	68	78	66	79	72	67	61	App. sanitaire, appareillage de plomberie, chauffage, éclair. n.d.a.	81
149	210	230	229	227	195	212	248	230	253	226	204	168	Meubles et leurs parties et pièces détachées	82
26	21	31	30	22	22	30	36	29	28	25	34	31	Articles de voyage, sacs à main et contenants similaires	83
504	560	578	411	333	443	530	628	448	375	369	590	579	Vêtements et accessoires du vêtement	84
192	152	164	130	110	163	208	228	168	147	164	249	227	Chaussures	85
155	176	185	191	207	179	181	225	187	212	203	217	179	Instruments et app. profess., scientifiques et de contrôle, n.d.a.	87
134	144	176	174	177	148	155	197	166	190	183	184	148	App. et fourn. de photograph. et d'optique, n.d.a., montr., horlog.	88
424	494	569	569	492	447	472	565	507	623	580	601	515	Articles manufacturés divers, n.d.a.	89
145	139	208	225	160	167	152	214	177	218	220	194	200	<b>ARTICLES ET TRANSACTIONS NON CLASSES AILLEURS DANS LA CTCI</b>	<b>9</b>

GENERAL SUMMARY  
of EC trade by commodities

TAB. 2

import  
extra-EC/EC

value in Mio EUA

SITC Rev.2	List of products	1978					1979							
		A	S	O	N	D	J	F	M	A	M	J	J	A
0-9	<b>TOTAL TRADE</b>	<b>13 841</b>	<b>14 441</b>	<b>15 508</b>	<b>16 147</b>	<b>16 648</b>	<b>15 583</b>	<b>15 113</b>	<b>17 112</b>	<b>15 984</b>	<b>18 435</b>	<b>17 849</b>	<b>17 985</b>	<b>17 956</b>
0 + 1	<b>FOOD, BEVERAGES AND TOBACCO</b>	<b>1 852</b>	<b>1 815</b>	<b>1 919</b>	<b>2 164</b>	<b>2 033</b>	<b>1 994</b>	<b>1 752</b>	<b>2 048</b>	<b>1 940</b>	<b>2 142</b>	<b>1 914</b>	<b>1 954</b>	<b>2 129</b>
0	<b>Food and live animals chiefly for food</b>	<b>1 687</b>	<b>1 657</b>	<b>1 741</b>	<b>1 962</b>	<b>1 624</b>	<b>1 749</b>	<b>1 598</b>	<b>1 900</b>	<b>1 808</b>	<b>1 983</b>	<b>1 774</b>	<b>1 796</b>	<b>1 991</b>
00	Live ani-mals chiefly for food	32	33	46	39	37	26	29	33	37	32	31	22	53
01	Meat and meat preparations	137	141	135	177	141	117	124	159	147	150	158	148	153
02	Dairy products and birds' eggs	25	32	29	56	69	25	24	24	16	19	20	35	53
03	Fish, crustaceans and molluscs, and preparations thereof	115	127	147	142	141	110	96	111	128	129	127	135	156
04	Cereals and cereal preparations	332	234	258	194	172	174	158	195	158	174	154	137	348
05	Vegetables and fruit	363	328	396	533	516	524	456	536	567	610	497	454	381
06	Sugar, sugar preparations and honey	93	91	65	93	75	59	56	71	89	93	84	89	90
07	Coffee, tea, cocoa, spices, and manufactures thereof	389	471	439	497	442	479	448	506	423	511	451	507	488
08	Feeding stuff for animals (not including unmilled cereals)	191	189	213	220	220	227	198	252	233	252	240	252	254
09	Miscellaneous edible products and preparations	10	10	11	11	10	9	10	12	10	14	12	16	16
1	<b>Beverages and tobacco</b>	<b>165</b>	<b>158</b>	<b>178</b>	<b>202</b>	<b>209</b>	<b>245</b>	<b>154</b>	<b>148</b>	<b>132</b>	<b>159</b>	<b>140</b>	<b>158</b>	<b>138</b>
11	Beverages	40	44	65	81	58	57	46	51	48	50	54	49	44
12	Tobacco and tobacco manufactures	125	114	113	122	151	188	107	98	84	109	86	109	94
3	<b>MINERAL FUELS, LUBRIC. AND RELATED MATERIALS</b>	<b>3 836</b>	<b>3 551</b>	<b>3 838</b>	<b>4 057</b>	<b>4 929</b>	<b>4 094</b>	<b>4 168</b>	<b>4 074</b>	<b>4 106</b>	<b>4 961</b>	<b>4 880</b>	<b>4 910</b>	<b>5 480</b>
32	Coal, coke and briquettes	138	127	136	151	160	136	139	148	148	195	185	184	206
33	Petroleum, petroleum products and related materials	3 530	3 200	3 509	3 651	4 510	3 723	3 779	3 676	3 728	4 491	4 491	4 470	5 030
34	Gas, natural and manufactured	139	198	170	229	232	212	223	220	203	228	177	221	206
35	Electric current	29	26	23	24	27	24	27	29	27	47	26	36	38
2 + 4	<b>RAW MATERIALS</b>	<b>1 646</b>	<b>1 737</b>	<b>1 849</b>	<b>1 958</b>	<b>2 075</b>	<b>1 925</b>	<b>1 808</b>	<b>2 181</b>	<b>2 093</b>	<b>2 453</b>	<b>2 269</b>	<b>2 363</b>	<b>2 247</b>
2	<b>Crude materials, inedible, except fuels</b>	<b>1 522</b>	<b>1 596</b>	<b>1 727</b>	<b>1 824</b>	<b>1 933</b>	<b>1 816</b>	<b>1 694</b>	<b>2 054</b>	<b>1 965</b>	<b>2 292</b>	<b>2 115</b>	<b>2 200</b>	<b>2 106</b>
21	Hides, skins and furskins, raw	76	69	76	70	155	160	149	166	135	129	112	103	104
22	Oil seeds and oleaginous fruit	228	209	253	280	295	269	243	252	282	279	258	316	265
23	Crude rubber (including synthetic and reclaimed)	49	64	58	67	70	62	66	75	76	82	72	80	75
24	Cork and wood	321	362	406	377	393	324	299	358	388	480	483	474	448
25	Pulp and waste paper	148	164	174	200	200	173	187	223	202	262	213	217	213
26	Textile fibres (other than wool tops) and their wastes	153	164	182	215	224	219	213	259	265	298	265	218	188
27	Crude fertilizers + minerals (excl. coal, petrol. + precious stones)	123	117	144	145	126	126	114	145	132	184	159	163	157
28	Metalliferous ores and metal scrap	363	381	360	397	386	402	343	472	396	486	477	563	584
29	Crude animal and vegetable materials, n.e.s.	60	64	73	72	82	81	80	104	88	91	76	69	71
4	<b>Animal and vegetable oils, fats and waxes</b>	<b>124</b>	<b>141</b>	<b>122</b>	<b>134</b>	<b>142</b>	<b>109</b>	<b>114</b>	<b>127</b>	<b>129</b>	<b>161</b>	<b>154</b>	<b>163</b>	<b>140</b>
41	Animal oils and fats	25	33	34	30	29	23	16	34	22	28	25	25	29
42	Fixed vegetable oils and fats	92	99	81	96	107	80	91	85	97	121	122	128	104
43	Oils and fats, processed, and animal or vegetable waxes	8	9	8	9	6	6	7	8	10	12	7	10	7
7	<b>MACHINERY AND TRANSPORT EQUIPMENT</b>	<b>2 135</b>	<b>2 409</b>	<b>2 580</b>	<b>2 681</b>	<b>2 726</b>	<b>2 403</b>	<b>2 413</b>	<b>2 935</b>	<b>2 622</b>	<b>3 001</b>	<b>2 663</b>	<b>2 876</b>	<b>2 626</b>
71	Power generating machinery and equipment	185	225	234	201	201	201	222	248	195	223	198	217	195
72	Machinery specialized for particular industries	168	221	236	243	224	210	213	259	255	284	273	253	214
73	Metalworking machinery	59	70	83	83	89	74	69	87	83	102	86	99	76
74	General indust. mach. + equipment, n.e.s., machine parts, n.e.s.	248	282	305	309	287	271	272	335	313	345	331	341	283
75	Office machines and automatic data processing equipment	261	287	312	309	315	313	260	348	275	300	296	329	321
76	Telecom. + sound recording + repro. apparatus + equipment	236	300	349	397	341	263	257	314	247	304	274	295	280
77	Electr. machinery, apparatus + appliances, n.e.s., + electr. parts	317	374	399	397	379	373	347	424	380	432	396	452	388
78	Road vehicles (including air cushion vehicles)	349	426	428	431	393	462	461	557	606	631	593	583	460
79	Other transport equipment	292	225	242	311	495	236	312	363	267	382	215	308	409
5, 6, 8	<b>OTHER INDUSTRIAL PRODUCTS</b>	<b>4 035</b>	<b>4 598</b>	<b>4 881</b>	<b>4 852</b>	<b>4 383</b>	<b>4 790</b>	<b>4 648</b>	<b>5 424</b>	<b>4 769</b>	<b>5 373</b>	<b>5 660</b>	<b>5 393</b>	<b>5 024</b>
5	<b>Chemicals and related products, n.e.s.</b>	<b>649</b>	<b>699</b>	<b>826</b>	<b>757</b>	<b>825</b>	<b>821</b>	<b>838</b>	<b>892</b>	<b>848</b>	<b>988</b>	<b>881</b>	<b>882</b>	<b>862</b>
51	Organic chemicals	164	179	196	190	209	224	210	239	223	268	264	232	236
52	Inorganic chemicals	140	134	216	158	219	199	219	179	193	228	143	194	173
53	Dyeing, tanning and colouring materials	33	37	41	43	35	39	37	46	43	52	48	40	39
54	Medicinal and pharmaceutical products	86	87	103	104	103	99	96	114	95	99	117	99	99
55	Essential oils + perfume materials; toilet, polish. + clean. preparat.	29	30	34	33	30	31	31	38	35	42	39	38	34
56	Fertilizers, manufactured	44	53	45	48	55	52	62	57	45	63	44	62	62
57	Explosives and pyrotechnic products	2	3	2	2	3	2	2	3	2	3	3	4	3
58	Artific. resins + plastic materials + cellulose esters and ethers	87	101	104	104	96	100	108	131	126	144	133	132	126
59	Chemical materials and products, n.e.s.	65	76	84	74	75	76	74	85	86	89	91	80	89
6	<b>Manufactured goods classified chiefly by material</b>	<b>2 155</b>	<b>2 446</b>	<b>2 574</b>	<b>2 692</b>	<b>2 332</b>	<b>2 592</b>	<b>2 447</b>	<b>2 931</b>	<b>2 543</b>	<b>2 896</b>	<b>3 270</b>	<b>2 880</b>	<b>2 607</b>
61	Leather, leather manufactures, n.e.s. and dressed furskins	60	75	78	75	83	84	81	107	109	119	127	118	105
62	Rubber manufactures, n.e.s.	41	50	51	55	47	48	50	61	54	65	62	65	58
63	Cork and wood manufactures (excluding furniture)	102	110	124	118	96	125	120	132	148	162	157	146	122
64	Paper, paperboard, + art. of paper pulp, of paper or paperb.	275	332	340	328	278	312	305	371	387	413	379	377	354
65	Textile yarn, fabrics, made-up articles, n.e.s., + related products	320	363	407	429	401	451	425	486	430	512	492	506	435
66	Non-metallic mineral manufactures, n.e.s.	537	618	609	701	463	605	538	547	346	341	849	453	434
67	Iron and steel	271	312	333	338	325	326	336	404	377	436	402	436	376
68	Non-ferrous metals	396	383	433	441	453	444	413	607	482	619	584	553	514
69	Manufactures of metal, n.e.s.	154	182	200	208	186	197	182	217	209	229	217	226	209
8	<b>Miscellaneous manufactured articles</b>	<b>1 230</b>	<b>1 454</b>	<b>1 481</b>	<b>1 403</b>	<b>1 226</b>	<b>1 377</b>	<b>1 363</b>	<b>1 600</b>	<b>1 378</b>	<b>1 489</b>	<b>1 509</b>	<b>1 631</b>	<b>1 555</b>
81	Sanitary, plumbing, heating + lighting fixtures + fittings, n.e.s.	13	17	20	18	16	18	16	19	19	19	19	18	16
82	Furniture and parts thereof	50	60	67	70	66	63	60	78	70	81	72	67	65
83	Travel goods, handbags and similar containers	22	26	26	25	20	32	32	34	30	34	34	33	33
84	Articles of apparel and clothing accessories	470	550	518	455	366	497	548	609	504	501	512	606	606
85	Footwear	64	81	80	84	54	86	84	100	83	79	88	102	100
87	Professional, scientific + controlling instrum. + apparatus, n.e.s.	154	167	173	174	178	170	157	185	154	180	185	201	174
88	Photogr. ap., equipm. + suppl. + optic. goods; watches + clocks	171	220	228	237	212	175	170	218	193	229	214	232	205
89	Miscellaneous manufactured articles, n.e.s.	285	332	368	360	313	335	297	357	325	366	385	371	356
9	<b>COMMODITIES AND TRANSACTIONS NOT CLASSIFIED ELSEWHERE IN THE SITC</b>	<b>338</b>	<b>331</b>	<b>441</b>	<b>436</b>	<b>502</b>	<b>377</b>	<b>324</b>	<b>450</b>	<b>363</b>	<b>506</b>	<b>463</b>	<b>489</b>	<b>450</b>



TAB. 2

RÉSUMÉ GÉNÉRAL  
du commerce de la CE par produitsexport  
extra-CE/EC

valeurs en Mio UCE

1978					1979					Dénomination des produits	CTCI Rév. 2			
A	S	O	N	D	J	F	M	A	M			J	J	A
13 200	14 524	15 803	15 527	16 476	13 780	13 369	16 346	15 188	16 589	16 861	16 592	15 895	<b>COMMERCE TOTAL</b>	0-9
900	978	1 007	1 007	957	949	930	1 193	1 090	1 169	1 070	1 019	1 047	<b>PRODUITS ALIMENTAIRES, BOISSONS, TABACS</b>	0 + 1
667	682	745	758	741	760	752	928	855	881	800	746	772	<b>Produits alimentaires et animaux vivants</b>	0
14	16	14	20	14	18	13	21	14	16	13	14	15	Animaux vivants dest. princip. à l'alimentation humaine	00
66	73	73	76	88	73	85	112	101	98	81	77	80	Viandes et préparations de viande	01
174	144	148	163	139	163	157	210	180	204	179	190	189	Produits laitiers et œufs d'oiseaux	02
30	30	35	43	45	39	46	59	36	33	33	28	28	Poissons, crustacés et mollusques et préparations de poissons	03
114	142	168	150	153	173	166	188	177	193	194	138	146	Céréales et préparations à base de céréales	04
58	62	85	87	86	91	92	95	91	85	84	53	76	Légumes et fruits	05
68	64	57	60	75	57	61	77	93	76	68	89	76	Sucres, préparations à base de sucre, et miel	06
60	66	83	76	64	64	60	74	72	68	56	59	61	Café, thé, cacao, épices, et produits dérivés	07
38	44	39	39	39	40	38	45	43	48	45	42	53	Nourriture dest. aux animaux (à l'excl. des céréales non moulues)	08
44	42	42	43	38	41	34	47	49	58	48	58	48	Produits et préparations alimentaires divers	09
233	296	262	249	215	189	179	265	235	288	270	273	276	<b>Boissons et tabacs</b>	1
205	260	223	213	188	156	149	230	203	251	232	241	238	Boissons	11
28	36	39	36	27	33	29	35	33	37	38	32	38	Tabacs bruts et fabriqués	12
567	644	657	596	731	633	684	641	716	861	928	957	1 022	<b>COMBUST. MINÉRAUX, LUBRIF. ET PROD. CONNEXES</b>	3
61	66	65	46	59	52	46	60	47	64	79	67	73	Houilles, coques et briquettes	32
489	560	574	529	640	541	597	553	641	762	826	868	923	Pétrole et produits dérivés du pétrole et produits connexes	33
13	15	12	16	16	16	18	16	17	25	17	19	22	Gaz naturel et gaz manufacturé	34
3	4	5	6	16	24	24	12	10	10	5	4	4	Énergie électrique	35
302	331	348	358	360	326	356	422	391	396	396	353	381	<b>MATIÈRES PREMIÈRES</b>	2 + 4
255	281	296	301	288	273	297	361	339	349	348	309	328	<b>Matières brutes non comestibles, carburants non compris</b>	2
18	22	27	23	30	38	44	54	44	46	39	31	28	Cuir, peaux et pelletteries, bruts	21
2	2	2	2	1	1	2	2	1	0,8	1	1	1	Graines et fruits oléagineux	22
30	34	33	30	33	32	30	36	36	40	39	37	37	Caoutchouc brut (y compris caoutchouc synthétique et régénéré)	23
14	15	19	21	17	12	14	19	17	20	21	21	18	Liège et bois	24
5	4	5	5	5	6	5	6	7	7	7	7	6	Pâtes à papier et déchets de papier	25
57	54	70	62	61	49	50	67	67	72	73	66	61	Fibres textiles (except. laines en rubans) et déchets n. transf.	26
36	49	48	49	47	45	45	51	46	57	63	55	56	Engrais, minéraux, bruts (excl. charbon, pétrole, pierres préc.)	27
33	40	41	63	41	37	57	59	62	58	70	60	59	Minerais métallifères et déchets de métaux	28
57	60	50	45	50	52	67	67	59	47	37	33	62	Matières brutes d'origine animale ou végétale, n.d.a.	29
47	50	52	57	72	53	59	61	52	47	48	44	52	<b>Huiles, graisses et cires d'origine animale ou végétale</b>	4
4	3	3	3	4	3	2	2	2	3	4	4	3	Huiles et graisses d'origine animale	41
28	35	37	37	56	38	45	42	35	29	28	23	33	Huiles végétales fixes	42
14	11	12	16	12	12	13	17	15	16	16	15	16	Huiles et graisses élaborées: cires animales ou végétales	43
5 210	5 805	6 477	6 379	7 026	5 716	5 325	6 495	6 125	6 563	6 535	6 564	6 032	<b>MACHINES ET MATÉRIEL DE TRANSPORT</b>	7
508	505	528	515	585	513	446	545	571	668	560	599	523	Machines génératrices, moteurs et leur équipement	71
967	979	1 083	1 099	1 258	995	872	1 101	1 082	1 210	1 154	1 168	1 086	Machines et appareils spécialisés pour les industries partic.	72
247	242	280	298	418	279	238	267	266	267	291	261	290	Machines et appareils pour le travail des métaux	73
899	914	1 012	1 040	1 160	904	842	1 035	965	1 020	1 045	1 043	1 006	Mach. et app. industr., applic. gén., n.d.a., parties et pièces dét.	74
163	193	228	236	265	177	167	220	197	229	215	239	208	Mach. et app. bureau ou p. traitement automatique de l'information	75
272	342	344	347	403	322	232	349	335	331	338	367	309	App. et équipement de télécommunic., enregist., reprod. d. son	76
684	766	842	850	823	808	711	879	740	786	764	785	757	Mach. et app. électr., n.d.a., parties et pièces détachées électr.	77
1 167	1 460	1 745	1 554	1 738	1 371	1 353	1 656	1 634	1 691	1 676	1 599	1 403	Véhicules routiers (y compris les véhicules à coussin d'air)	78
301	404	413	441	374	348	463	442	333	471	491	503	450	Autre matériel de transport	79
5 872	6 392	6 879	6 761	6 987	5 802	5 682	7 160	6 493	7 136	7 483	7 210	7 030	<b>AUTRES PRODUITS INDUSTRIELS</b>	5, 6, 8
1 663	1 722	1 732	1 757	1 736	1 571	1 532	1 994	1 823	2 126	2 063	2 038	2 093	<b>Produits chimiques et produits connexes, n.d.a.</b>	5
387	392	399	391	420	380	374	488	447	498	492	497	514	Produits chimiques organiques	51
170	218	166	186	162	144	139	206	157	268	201	195	199	Produits chimiques inorganiques	52
152	148	150	152	147	130	132	173	160	185	178	181	192	Produits pour teinture et tannage et colorants	53
228	233	230	251	251	231	209	257	234	254	262	265	258	Produits médicaux et pharmaceutiques	54
119	115	130	118	113	110	101	134	126	144	145	146	143	Huiles essent., produits pour parfumerie, toilette et entretien	55
68	63	78	79	77	62	70	80	70	63	58	54	72	Engrais manufacturés	56
6	8	9	8	12	7	9	8	6	10	9	9	7	Explosifs et articles de pyrotechnie	57
321	333	357	353	337	299	299	385	374	438	448	435	469	Mat. plast., artif., éthers, esters d.l. cellulose, résines artific.	58
202	199	198	206	205	208	199	264	249	266	270	256	238	Matières et produits chimiques, n.d.a.	59
2 869	3 197	3 598	3 450	3 601	2 952	2 794	3 555	3 228	3 453	3 839	3 475	3 275	<b>Art. manufact. classés princip. d après la mat. première</b>	6
59	58	70	67	76	56	67	85	75	97	90	90	76	Cuir et peaux, prép. et ouvrages en cuir, n.d.a., pellet, apprêt.	61
138	122	135	133	146	123	119	170	146	165	163	157	147	Caoutchouc manufacturé, n.d.a.	62
43	46	47	43	50	35	40	50	39	50	44	43	45	Ouvrages en liège et en bois (à l'exception des meubles)	63
104	112	131	124	125	108	97	127	119	133	132	134	121	Papiers, cartons, ouvrages en pâte cellul., en papier et en carton	64
415	449	517	536	538	434	449	529	508	562	563	540	480	Fils, tissus, articles textiles façonnés, n.d.a., prod. connexes	65
560	674	751	654	718	639	608	714	581	517	978	619	598	Articles minéraux non métalliques manufacturés, n.d.a.	66
848	1 018	1 139	1 099	1 088	873	784	1 036	977	1 071	1 020	1 062	1 033	Fer et acier	67
205	212	245	227	231	208	189	269	253	261	258	254	240	Métaux non ferreux	68
496	506	563	566	628	475	440	576	529	597	591	575	534	Articles manufacturés en métal, n.d.a.	69
1 341	1 473	1 549	1 555	1 651	1 280	1 356	1 610	1 442	1 557	1 581	1 697	1 662	<b>Articles manufacturés divers</b>	8
44	48	52	49	54	40	37	46	43	49	49	50	50	App. sanitaire, appareillage de plomberie, chauffage, éclair. n.d.a.	81
108	115	132	134	153	110	123	136	133	148	138	135	138	Meubles et leurs parties et pièces détachées	82
23	24	24	29	37	23	29	30	26	26	29	30	31	Articles de voyage, sacs à main et contenants similaires	83
244	277	269	219	214	182	239	281	225	200	208	278	315	Vêtements et accessoires du vêtement	84
104	95	94	101	159	101	121	116	90	115	121	140	168	Chaussures	85
218	240	256	260	285	249	228	280	250	272	268	289	263	Instruments et app. profess., scientifiques et de contrôle, n.d.a.	87
146	166	185	190	182	150	155	195	169	179	188	192	162	App. et fourn. de photograph., d'optique, n.d.a., monitr., horlog.	88
456	508	537	573	567	425	423	526	507	568	581	585	536	Articles manufacturés divers, n.d.a.	89
349	374	436	424	416	353	392	436	371	464	448	489	384	<b>ARTICLES ET TRANSACTIONS NON CLASSES AILLEURS DANS LA CTCI</b>	9

1975 = 100

Period Période	EUR 9	Deutsch- land	France	Italia	Neder- land	Belg.- Lux.	United King- dom	Ireland	Dan- mark	EUR 9	Deutsch- land	France	Italia	Neder- land	Belg.- Lux.	United King- dom	Ireland	Dan- mark	
<b>VOLUME<sup>1)</sup></b>										<b>VOLUME<sup>1)</sup></b>									
<b>import</b>										<b>export</b>									
1977	III	109	116	110	98	109	108	105	129	108	111	113	105	113	104	109	119	132	97
	IV	120	127	126	124	118	119	106	133	115	124	127	123	133	115	124	119	137	112
1978	I	118	121	128	101	118	118	115	143	112	117	117	123	107	114	121	120	127	102
	II	125	129	131	120	121	117	122	162	114	126	124	129	134	114	124	129	136	114
	III	116	122	116	111	115	108	113	149	109	115	117	111	119	107	111	120	138	102
	IV	134	137	137	162	130	123	119	154	125	134	131	131	172	118	132	128	147	117
1979	I	131	136	144	130	124	122	119	171	119	126	126	132	131	124	129	114	130	116
	II	136	139	145	138	129	127	132	186	120	134	133	140	142	124	132	136	142	114
	III		135	134	123			127		114		126	125	134		126			110
1978	M	126	122	130	133	120	116	129	184	115	122	116	124	135	113	119	129	138	111
	J	127	136	133	107	120	123	130	158	116	131	132	136	135	115	131	132	134	122
	J	117	122	120	129	110	97	114	148	92	114	110	123	128	99	111	123	141	82
	A	110	118	102	88	115	112	110	148	117	106	113	90	106	103	99	119	119	107
	S	121	126	126	116	121	114	115	151	116	123	128	121	121	118	124	117	154	117
	O	133	138	137	132	137	128	121	164	126	135	136	132	147	121	142	133	145	120
	N	134	139	138	136	132	122	129	179	129	132	130	131	152	122	128	135	168	117
	D	136	134	136	217	122	118	106	119	120	134	127	129	216	112	128	117	127	115
1979	J	123	131	138	108	119	111	116	171	117	117	118	121	106	121	117	117	115	105
	F	125	127	141	127	117	119	112	158	107	120	118	129	147	115	127	95	135	104
	M	144	149	153	154	137	135	129	184	134	140	143	145	139	137	144	129	140	138
	A	129	133	140	121	124	124	124	172	118	129	131	136	130	120	127	125	135	114
	M	144	145	154	154	136	134	135	207	127	138	136	141	147	127	139	140	162	112
	J	135	137	141	140	128	123	136	177	113	135	130	142	149	126	131	143	128	115
	J	133	144	147	124	119	105	137	176	110	129	132	143	123	113	113	134	179	93
	A	124	132	118	113	125	118	126	164	119	120	123	104	142	115	111	124	131	114
	S		128	137	131			119		113		123	129	137		118			121
<b>VALUE</b>										<b>VALEUR COURANTE</b>									
1977	III	132	144	129	119	134	131	125	151	133	133	136	121	136	127	129	144	163	116
	IV	144	156	144	144	143	145	129	162	139	149	155	141	155	140	147	148	170	133
1978	I	143	151	146	117	142	148	142	174	134	141	144	137	124	140	146	154	159	124
	II	151	159	160	140	147	147	145	192	137	154	155	158	157	139	150	161	169	138
	III	140	151	134	129	139	136	140	182	131	141	146	131	141	129	136	154	177	124
	IV	162	171	157	183	157	157	145	188	151	165	169	153	200	145	165	166	187	144
1979	I	163	175	167	153	158	160	151	216	150	160	163	160	160	156	167	153	172	145
	II	178	188	176	174	170	177	175	248	156	176	172	173	184	162	178	195	193	143
	III		191		171		175			157		167		156		193			142
1978	J	154	167	154	125	146	160	158	188	139	160	164	161	159	140	160	166	171	149
	J	141	151	138	151	134	124	140	180	111	140	137	146	151	120	133	156	180	100
	A	132	145	119	103	138	140	136	180	140	130	141	106	127	124	119	152	152	128
	S	146	156	144	135	147	145	143	185	140	152	160	142	146	142	154	154	199	143
	O	159	173	155	147	161	164	146	197	151	167	175	156	171	147	177	170	182	147
	N	162	172	158	152	161	157	159	217	156	164	166	152	176	148	161	176	215	143
	D	164	168	157	249	149	150	130	149	147	166	164	150	254	138	156	153	164	143
1979	J	151	167	159	126	148	144	143	213	143	147	152	144	127	150	150	153	150	132
	F	155	165	163	150	148	157	142	197	137	153	153	158	179	144	165	129	179	131
	M	182	195	180	183	176	180	168	238	170	180	184	177	174	174	187	177	188	173
	A	165	177	166	148	159	162	163	229	152	166	169	166	165	154	165	174	184	142
	M	188	197	187	196	178	184	177	275	167	180	177	177	190	165	184	198	220	141
	J	180	189	174	179	173	168	184	238	149	180	169	177	197	166	176	214	175	147
	J	179	203	179	162	161	147	190	242	149	173	173	179	165	151	157	207	248	120
	A	170	186	152	152	173	168	172	233	164	162	161	131	190	154	152	192	180	146
	S		184	179	182	177		163		157		166	166	185	165		178		160
	O		224					210				199					217		

1) Refer to note 1 of Table 3.

TAB. 3

1975 = 100

Period Période		EUR 9	Deutsch- land	France	Italia	Neder- land	Belg.- Lux.	United King- dom	Ireland	Dan- mark	EUR 9	Deutsch- land	France	Italia	Neder- land	Belg.- Lux.	United King- dom	Ireland	Dan- mark	
<b>UNIT VALUE<sup>1)</sup></b>																				
<b>import</b>										<b>VALEUR MOYENNE<sup>1)</sup></b>										
<b>export</b>																				
1977	III	121	124	118	121	122	122	120	117	123	120	121	116	120	122	119	121	122	120	
	IV	120	123	115	116	121	122	122	121	120	120	123	115	116	121	119	125	124	119	
1978	I	121	125	114	116	121	125	124	122	120	121	124	112	116	122	121	129	124	122	
	II	120	123	116	116	122	126	119	118	120	121	124	117	117	122	121	125	124	121	
	III	121	123	115	116	121	126	124	122	120	123	125	119	119	121	122	129	128	122	
	IV	120	125	114	112	121	128	123	122	121	124	129	117	116	122	125	130	127	123	
1979	I	125	129	116	117	127	132	128	126	126	127	129	121	122	125	129	135	132	125	
	II	130	136	121	125	132	135	133	133	131	131	130	124	129	130	133	144	136	126	
	III		142	127	134			138		138		132	127	134		154		129		
1978	M	120	123	116	117	122	126	118	119	120	121	124	115	118	123	120	125	125	122	
	J	121	123	116	117	122	125	122	119	121	122	125	119	118	122	120	126	126	122	
	J	121	124	115	116	122	127	123	122	121	122	125	119	118	121	120	128	127	121	
	A	121	123	116	116	120	124	124	121	120	123	125	119	119	120	121	128	127	120	
	S	121	124	114	116	121	127	125	122	121	123	125	118	120	120	124	132	129	123	
	O	120	125	113	111	118	128	122	120	120	124	129	118	116	122	125	128	125	122	
	N	121	124	114	111	122	129	124	121	121	124	128	116	115	121	126	130	127	122	
	D	121	125	116	114	122	128	124	125	123	124	130	117	117	123	123	131	129	125	
	1979	J	123	127	115	116	125	130	125	124	123	126	129	119	119	124	128	131	130	125
		F	125	130	116	118	127	132	127	125	128	127	130	122	121	125	130	136	131	126
M		126	131	118	118	129	133	131	129	127	128	129	122	125	127	130	137	134	125	
A		128	133	119	121	128	130	132	133	128	129	129	122	127	128	131	140	136	124	
M		130	135	121	127	131	137	132	132	131	131	130	125	128	130	133	142	135	126	
J		133	138	123	127	136	137	136	135	132	133	130	125	132	131	135	149	137	128	
J		135	141	122	130	136	140	139	138	136	135	131	125	133	133	138	154	138	128	
S		137	141	128	134	139	143	137	142	138	135	131	126	133	134	137	155	138	128	
S		144	130	139			138		139		134	129	135		151		132			
<b>TERMS OF TRADE</b>																				
<b>TERMES DE L'ÉCHANGE</b>																				
<b>export: import</b>										<b>RATIO OF VOLUMES</b>										
<b>RAPPORT DES VOLUMES</b>																				
1977	III	99	97	98	99	100	98	101	105	97	102	98	95	115	95	101	114	102	90	
	IV	100	99	100	100	101	97	102	102	99	103	100	98	107	98	104	112	103	97	
1978	I	100	99	98	100	101	96	104	102	101	99	96	96	106	97	103	104	89	91	
	II	101	101	100	101	101	96	105	105	101	101	96	99	112	94	106	106	84	100	
	III	102	101	103	102	100	97	104	105	101	99	96	96	107	93	103	106	93	94	
	IV	103	103	103	103	101	97	105	104	102	99	96	95	106	91	108	108	95	94	
1979	I	102	100	104	104	99	98	106	105	100	96	93	92	101	100	106	96	76	97	
	II	101	96	102	103	99	99	108	102	96	99	96	96	103	96	104	103	76	95	
	III		93	106	100			111		94		94	93	109		99		96		
1978	M	101	101	100	101	101	95	106	105	101	97	95	95	102	94	103	100	75	96	
	J	101	101	103	101	100	96	103	106	101	103	97	102	126	96	107	102	85	105	
	J	101	101	103	101	100	94	103	105	101	98	90	102	99	90	114	107	95	89	
	A	102	102	102	103	100	97	103	105	101	97	96	88	120	90	88	108	80	91	
	S	102	101	103	103	99	98	106	105	102	102	102	96	105	98	109	102	102	100	
	O	104	103	105	104	103	98	105	105	102	101	99	96	112	88	111	110	88	96	
	N	102	103	102	104	99	98	105	105	101	99	94	95	112	92	105	104	94	91	
	D	103	104	101	103	101	96	106	103	102	98	94	95	99	92	108	110	107	96	
	1979	J	102	102	103	102	99	99	105	104	102	95	90	88	99	102	106	101	68	91
		F	102	100	105	103	98	99	107	105	98	97	93	92	116	98	106	85	86	97
M		101	99	104	106	98	98	105	104	98	97	96	95	90	100	106	101	76	103	
A		101	97	103	105	100	100	106	102	97	100	99	97	107	97	102	101	78	97	
M		100	96	103	101	99	97	107	102	96	96	94	92	96	93	103	104	78	88	
J		100	94	101	104	97	99	110	101	96	100	95	101	107	98	106	105	72	102	
J		100	93	103	102	98	99	111	100	94	97	92	98	99	95	108	98	102	85	
S		99	93	99	100	96	96	113	97	93	97	93	88	125	92	94	99	80	96	
S		94	100	97			110		94		96	94	105		100		108			

1) Voir note 1 du tableau 3.

TRENDS IN EC TRADE  
INTRA-EC, EXTRA-EC

TAB. 4

value in Mio EUA

Period Période	EUR 9	Deutsch- land	France	Italia	Nederland	Belg.-Lux.	United Kingdom	Ireland	Danmark	
<b>GRAND TOTAL</b>										
		<b>import</b>				<b>MONDE</b>				
1977	III	79 982,9	21 736,6	14 111,0	9 227,6	9 479,7	8 114,2	13 386,7	1 151,0	2 783,0
	IV	88 076,2	23 613,1	15 767,7	1 666,5	10 107,9	9 014,7	13 772,2	1 228,6	2 905,5
1978	I	86 905,2	22 813,9	15 968,2	9 086,1	10 104,5	9 530,7	15 304,7	1 317,9	2 779,2
	II	91 301,7	24 075,4	16 539,7	10 839,9	10 465,3	9 544,9	15 554,1	1 458,0	2 824,3
	III	85 273,6	22 769,2	14 590,6	10 024,9	9 893,5	8 700,4	15 177,6	1 378,7	2 738,6
	IV	98 664,6	25 789,1	17 096,7	14 181,0	11 083,4	10 327,7	15 590,6	1 426,1	3 170,1
1979	I	99 151,0	26 486,9	18 273,9	11 879,7	11 186,7	10 263,4	16 263,1	1 640,6	3 156,7
	II	108 065,9	28 391,9	19 195,6	13 500,6	12 088,7	10 972,3	18 769,7	1 880,8	3 266,4
	III		28 879,7	18 523,5	12 828,3	12 024,3		19 543,2	1 816,4	3 367,0
1978	J	31 147,7	8 418,2	5 619,8	3 240,3	3 453,7	3 301,4	5 667,0	478,1	969,3
	J	28 579,0	7 605,8	5 016,8	3 896,9	3 164,6	2 643,9	5 039,3	455,8	776,6
	A	26 855,9	7 315,5	4 324,5	2 657,2	3 264,6	2 978,5	4 893,2	455,2	967,2
	S	29 628,8	7 849,2	5 248,6	3 480,4	3 470,1	2 991,7	5 139,3	469,0	980,5
	O	32 138,7	8 686,4	5 637,4	3 803,2	3 815,3	3 388,5	5 256,5	499,6	1 051,8
	N	32 760,2	8 669,4	5 755,4	3 917,0	3 814,0	3 241,3	5 724,7	550,4	1 088,0
	D	33 287,5	8 433,5	5 703,4	6 428,3	3 518,9	3 109,4	4 688,3	376,6	1 029,1
1979	J	30 576,0	8 387,6	5 775,6	3 251,4	3 505,8	2 978,0	5 140,3	538,6	998,7
	F	31 438,9	8 304,1	5 930,2	3 887,0	3 513,0	3 239,1	5 106,4	499,5	959,6
	M	36 802,8	9 793,8	6 566,6	4 735,9	4 170,5	3 720,9	6 025,5	602,6	1 187,0
	A	33 397,4	8 934,1	6 045,8	3 814,0	3 765,1	3 349,9	5 849,4	579,0	1 060,1
	M	38 045,2	9 908,3	6 811,8	5 076,0	4 223,9	3 804,3	6 358,4	695,5	1 164,4
	J	36 339,2	9 540,8	6 330,8	4 616,8	4 105,9	3 479,6	6 619,7	603,4	1 042,3
	J	36 288,4	10 236,5	6 519,6	4 193,1	3 816,4	3 035,0	6 830,7	615,2	1 041,7
	A	34 341,3	9 377,7	5 515,4	3 930,2	4 106,5	3 482,5	6 192,6	590,7	1 145,7
	S		9 267,6	6 499,5	4 719,0	4 189,7		5 849,5	604,9	1 095,6
	O		11 306,5					7 527,5		
		<b>export</b>								
1977	III	79 382,7	24 747,5	12 689,2	9 558,8	9 027,1	7 486,8	12 784,5	1 045,3	2 043,5
	IV	89 039,5	28 261,3	14 830,6	10 940,2	9 955,1	8 568,9	13 052,7	1 095,6	2 335,1
1978	I	84 764,3	26 196,1	14 418,1	8 712,3	9 956,9	8 698,5	13 598,7	1 022,6	2 161,1
	II	91 352,8	28 072,3	15 865,1	11 053,5	9 863,1	8 807,5	14 198,6	1 089,8	2 402,8
	III	84 232,5	26 499,4	13 799,5	9 929,5	9 195,3	7 936,6	13 561,1	1 138,3	2 172,8
	IV	99 293,7	30 633,1	16 036,2	14 114,4	10 290,8	9 784,1	14 700,2	1 200,9	2 533,9
1979	I	95 593,1	29 602,6	16 768,4	11 252,5	11 077,9	9 726,6	13 511,3	1 107,5	2 546,2
	II	105 134,0	31 187,5	18 192,2	12 932,9	11 537,8	10 311,0	17 127,2	1 246,4	2 592,0
	III		30 255,0	16 637,7	12 629,9	11 140,9		16 902,5	1 378,1	2 577,6
1978	J	31 873,6	9 958,9	5 649,5	3 722,2	3 331,4	3 088,9	4 893,3	366,4	863,1
	J	27 959,6	8 281,6	5 102,1	3 545,5	2 862,3	2 606,6	4 599,9	385,8	575,8
	A	26 058,8	8 528,0	3 719,0	2 976,0	2 950,6	2 352,0	4 461,3	326,9	744,9
	S	30 249,3	9 696,6	4 979,1	3 413,8	3 381,9	2 975,0	4 537,7	426,5	838,5
	O	33 254,0	10 598,5	5 459,6	4 015,4	3 508,4	3 429,0	4 995,3	390,2	857,6
	N	32 645,4	10 079,1	5 319,5	4 128,0	3 529,9	3 113,3	5 176,0	459,9	839,7
	D	33 145,7	9 955,9	5 257,6	5 944,2	3 283,1	3 021,0	4 494,9	350,6	838,4
1979	J	29 284,5	9 204,4	5 049,8	2 969,3	3 564,3	2 896,3	4 509,2	321,5	769,7
	F	30 487,2	9 253,5	5 512,2	4 190,2	3 414,8	3 181,9	3 787,6	382,7	764,3
	M	35 815,2	11 142,6	6 203,1	4 088,4	4 129,1	3 613,1	5 224,6	403,2	1 011,1
	A	33 151,0	10 248,5	5 805,2	3 871,2	3 667,5	3 195,3	5 138,6	394,1	830,6
	M	35 933,0	10 702,5	6 177,5	4 452,3	3 923,4	3 561,7	5 820,4	470,8	824,5
	J	35 925,3	10 226,4	6 200,4	4 621,4	3 941,4	3 401,7	6 295,4	378,0	860,8
	J	34 539,1	10 476,6	6 259,2	3 854,2	3 586,9	3 025,9	6 102,3	534,6	699,5
	A	32 292,6	9 763,3	4 578,5	4 443,5	3 658,8	2 944,7	5 661,8	387,8	854,2
	S		10 022,5	5 816,1	4 347,1	3 915,5		5 248,5	459,2	933,9
	O		12 030,5					6 379,5		

TAB. 4

ÉVOLUTION DU COMMERCE DE LA CE  
INTRA- ET EXTRA-CE

valeurs en Mio UCE

Period Période	EUR 9	Deutsch- land	France	Italia	Nederland	Belg. -Lux.	United Kingdom	Ireland	Danmark		
<b>INTRA-EC TRADE (EUR 9)</b>											
<b>ÉCHANGES INTRA-CE (EUR 9)</b>											
<b>import</b>											
1977	III	39 299,3	10 536,0	6 917,0	3 669,6	5 295,4	5 415,7	5 318,0	784,8	1 365,8	
	IV	44 636,1	11 542,2	7 857,9	5 321,1	5 774,5	6 190,4	5 643,4	864,4	1 442,2	
1978	I	43 961,6	11 453,2	8 124,0	4 048,2	5 663,9	6 609,2	5 754,9	924,4	1 383,8	
	II	46 780,4	12 316,8	8 551,5	4 920,8	6 158,0	6 628,8	5 772,8	1 021,6	1 410,2	
	III	42 722,0	11 309,0	7 408,8	4 376,0	5 666,8	5 950,4	5 630,9	1 019,9	1 360,1	
	IV	50 384,2	12 777,7	8 935,2	6 391,2	6 347,9	7 100,6	6 225,3	1 052,4	1 553,9	
1979	I	51 262,2	13 507,8	9 457,6	5 478,2	6 477,6	7 041,6	6 525,3	1 225,6	1 548,5	
	II	55 811,2	14 294,4	9 787,9	6 135,4	6 865,9	7 490,1	8 118,9	1 425,0	1 693,6	
	III		13 956,9	8 921,4	5 582,0	6 669,5		7 651,4	1 349,7	1 687,6	
1978	J	16 025,5	4 347,5	3 011,2	1 459,0	2 021,8	2 294,6	2 080,8	326,3	484,2	
	J	14 429,8	3 791,2	2 626,8	1 723,4	1 789,5	1 806,1	1 979,2	334,1	389,6	
	A	12 992,4	3 589,5	1 998,0	1 144,5	1 803,4	1 978,0	1 684,1	317,3	477,6	
	S	15 181,8	3 929,1	2 782,7	1 512,6	2 078,1	2 100,9	1 953,9	348,7	475,8	
	O	16 616,7	4 394,9	3 058,7	1 646,2	2 159,5	2 315,2	2 140,5	370,2	531,5	
	N	16 598,3	4 334,6	2 998,3	1 760,9	2 164,8	2 152,5	2 254,1	412,4	520,6	
	D	16 641,4	4 048,0	2 878,3	2 968,4	2 043,0	2 092,7	1 837,8	269,9	503,3	
	1979	J	15 009,8	4 181,4	2 869,3	1 421,8	1 913,3	1 982,2	1 798,8	387,4	455,7
		F	16 339,1	4 181,4	3 087,7	1 794,7	2 061,7	2 218,1	2 154,9	370,3	470,3
		M	19 703,1	5 143,9	3 498,8	2 259,2	2 505,4	2 632,3	2 579,0	468,0	616,7
A		17 512,5	4 487,6	3 139,4	1 768,8	2 181,4	2 343,2	2 630,5	424,9	536,7	
M		19 622,5	5 053,6	3 411,4	2 290,0	2 390,8	2 529,5	2 782,4	545,8	619,0	
J		18 502,3	4 749,3	3 234,1	2 079,1	2 300,8	2 395,9	2 755,1	451,8	536,4	
J		18 316,8	5 068,7	3 338,1	1 875,3	2 146,3	2 044,0	2 837,7	452,0	554,7	
A		16 402,3	4 416,8	2 394,3	1 747,1	2 218,9	2 225,0	2 382,0	442,1	576,1	
S			4 473,5	3 200,0	1 966,2	2 338,0		2 333,6	449,6	550,6	
O			5 599,9					2 951,0			
<b>export</b>											
1977	III	38 948,0	10 734,1	6 272,3	4 397,2	6 082,2	5 231,5	4 519,0	801,1	910,6	
	IV	44 778,2	12 377,6	7 318,1	5 172,3	7 049,9	6 069,0	4 905,2	844,0	1 052,0	
1978	I	44 352,8	12 235,8	7 667,0	4 240,2	7 106,8	6 222,9	5 022,6	793,8	1 063,7	
	II	47 326,1	12 948,0	8 339,6	5 224,7	7 095,7	6 354,2	5 373,8	831,8	1 158,1	
	III	42 567,2	11 771,1	7 091,5	4 764,8	6 346,9	5 591,4	5 095,7	883,8	1 022,1	
	IV	51 514,1	14 079,6	8 472,6	6 797,0	7 319,8	7 040,0	5 675,4	947,1	1 182,8	
1979	I	52 158,9	14 412,8	9 027,9	5 717,8	8 182,3	7 096,6	5 619,7	844,1	1 257,7	
	II	56 532,8	15 222,1	9 773,1	6 350,0	8 460,2	7 518,9	7 020,7	965,3	1 276,5	
	III		14 310,0	8 540,3	6 223,3	7 909,1		6 939,0	1 076,6	1 255,6	
1978	J	16 280,5	4 569,5	2 870,5	1 726,2	2 366,6	2 199,5	1 866,7	281,4	400,1	
	J	13 966,7	3 661,1	2 581,4	1 663,8	1 974,5	1 801,6	1 699,2	297,4	287,6	
	A	12 857,4	3 709,2	1 785,5	1 431,5	2 027,1	1 702,1	1 607,6	250,4	344,1	
	S	15 745,8	4 404,3	2 722,9	1 671,8	2 344,3	2 081,8	1 795,0	337,2	388,5	
	O	17 477,7	4 940,5	2 933,3	2 023,8	2 473,0	2 473,9	1 912,9	313,6	406,8	
	N	17 153,2	4 696,2	2 842,6	2 059,8	2 540,7	2 216,4	2 039,2	362,2	396,1	
	D	16 721,2	4 442,8	2 697,0	2 702,5	2 323,1	2 197,8	1 705,4	270,6	382,1	
	1979	J	15 528,7	4 371,7	2 678,3	1 478,2	2 630,4	2 082,7	1 666,2	240,3	381,1
		F	17 147,5	4 601,8	2 976,6	2 172,9	2 525,5	2 354,2	1 822,2	301,5	392,9
		M	19 492,7	5 438,3	3 371,0	2 064,4	3 056,8	2 640,7	2 135,8	302,3	483,5
A		17 982,1	5 039,2	3 210,0	1 899,4	2 667,1	2 346,1	2 095,5	314,1	410,6	
M		19 367,3	5 316,5	3 247,0	2 158,0	2 909,3	2 570,4	2 405,6	359,8	400,8	
J		19 091,1	4 861,1	3 311,4	2 294,3	2 828,6	2 502,9	2 567,6	288,2	437,0	
J		17 969,2	4 888,1	3 201,2	1 915,3	2 532,1	2 139,4	2 522,7	424,6	345,9	
A		16 418,8	4 438,8	2 218,3	2 184,3	2 589,8	2 108,3	2 166,1	303,7	409,6	
S			4 989,3	3 133,4	2 131,1	2 805,4		2 281,0	352,3	463,8	
O			6 015,5					2 709,6			

value in Mio EUA

Period Période	EUR 9	Deutsch- land	France	Italia	Nederland	Belg.-Lux.	United Kingdom	Ireland	Danmark	
<b>EXTRA-EC TRADE (EUR 9)</b>		<b>COMMERCE EXTRA-CE (EUR 9)</b>								
		<b>import</b>								
1977	III	40 690,6	11 200,6	7 194,1	5 558,0	4 184,3	2 698,5	8 068,7	369,2	1 417,2
	IV	43 440,0	12 070,9	7 909,8	6 345,4	4 333,4	2 824,2	8 128,9	364,2	1 463,3
1978	I	42 943,7	11 360,7	7 844,2	5 038,0	4 440,6	2 921,5	9 549,8	393,5	1 395,4
	II	44 521,3	11 758,7	7 988,2	5 919,1	4 307,3	2 916,1	9 781,4	436,4	1 414,1
	III	42 551,6	11 460,2	7 181,8	5 648,9	4 226,8	2 750,0	9 546,7	358,9	1 378,5
	IV	48 280,4	13 011,4	8 161,4	7 789,8	4 735,5	3 227,1	9 365,3	373,6	1 616,2
1979	I	47 888,8	12 979,1	8 816,3	6 401,5	4 709,2	3 221,8	9 737,8	415,0	1 608,2
	II	52 254,8	14 097,4	9 407,6	7 365,2	5 222,8	3 482,3	10 650,8	455,8	1 572,8
	III		14 922,8	9 602,1	7 246,2	5 354,8		11 891,8	466,8	1 679,4
1978	J	15 122,3	4 070,7	2 608,5	1 781,3	1 431,8	1 006,9	3 586,1	151,8	485,1
	J	14 149,2	3 814,6	2 390,1	2 173,5	1 375,1	837,1	3 060,0	131,7	367,0
	A	13 863,5	3 726,1	2 326,5	1 512,7	1 461,2	1 000,6	3 209,1	137,9	489,5
	S	14 447,0	3 920,1	2 465,9	1 967,8	1 392,0	890,8	3 185,5	120,2	504,8
	O	15 522,1	4 291,5	2 578,7	2 157,0	1 655,8	1 073,3	3 116,0	129,4	520,4
	N	16 161,9	4 334,8	2 757,0	2 156,1	1 649,1	1 088,8	3 470,6	138,0	567,4
	D	16 646,1	4 385,5	2 825,0	3 460,0	1 475,9	1 016,7	2 850,4	106,7	525,8
1979	J	15 566,2	4 206,2	2 906,3	1 829,6	1 592,6	995,9	3 341,5	151,2	542,9
	F	15 099,8	4 122,7	2 842,6	2 092,3	1 451,3	1 021,0	2 951,5	129,2	489,3
	M	17 099,7	4 649,9	3 067,8	2 476,7	1 665,2	1 088,7	3 446,5	134,7	570,3
	A	15 884,9	4 446,5	2 906,3	2 045,3	1 583,7	1 006,7	3 218,9	154,1	523,5
	M	18 420,0	4 854,6	3 400,4	2 785,9	1 833,1	1 274,8	3 576,0	149,8	545,4
	J	17 836,9	4 791,5	3 096,7	2 537,7	1 805,2	1 083,7	3 864,6	151,6	505,9
	J	17 971,6	5 168,0	3 181,5	2 317,8	1 670,1	990,9	3 993,1	163,2	487,0
	A	17 939,0	4 960,9	3 121,1	2 183,1	1 887,6	1 257,6	3 810,6	148,6	569,6
	S		4 974,1	3 299,5	2 752,8	1 851,7		3 515,9	155,3	545,0
	O		5 706,6					4 576,5		
		<b>export</b>								
1977	III	40 434,7	14 013,4	6 416,9	5 161,6	2 944,8	2 255,3	8 265,4	244,3	1 132,9
	IV	44 488,7	15 883,6	7 512,5	5 992,6	2 905,2	2 477,7	8 182,7	249,0	1 284,9
1978	I	40 411,5	13 960,3	6 751,1	4 472,1	2 850,1	2 475,7	8 576,1	228,8	1 097,4
	II	44 026,7	15 124,2	7 525,5	5 828,8	2 767,4	2 453,3	8 824,8	258,0	1 244,7
	III	41 665,3	14 728,3	6 708,0	5 164,7	2 848,4	2 345,1	8 465,4	254,4	1 150,8
	IV	47 779,5	16 553,5	7 563,6	7 317,5	2 971,1	2 744,1	9 024,9	253,7	1 351,1
1979	I	43 434,3	15 189,9	7 740,6	5 534,7	2 895,6	2 630,0	7 891,6	263,4	1 288,5
	II	48 601,2	15 965,4	8 419,1	6 589,8	3 131,6	2 792,1	10 106,5	281,1	1 315,5
	III		15 945,0	8 097,4	6 406,6	3 231,8		9 963,5	301,5	1 321,9
1978	J	15 593,1	5 389,3	2 779,0	1 996,0	964,8	889,3	3 026,6	85,1	463,0
	J	13 992,9	4 620,4	2 520,7	1 881,7	887,8	804,9	2 900,7	88,4	288,2
	A	13 201,4	4 818,8	1 933,5	1 544,5	923,5	649,9	2 853,7	76,5	400,9
	S	14 503,5	5 292,3	2 256,2	1 742,0	1 037,6	893,3	2 742,7	89,4	450,0
	O	15 776,3	5 658,0	2 526,3	1 991,7	1 035,4	955,1	3 082,4	76,6	450,8
	N	15 492,2	5 382,9	2 476,9	2 068,1	989,2	897,0	3 136,8	97,7	443,5
	D	16 424,6	5 513,2	2 560,6	3 241,7	960,0	823,3	2 789,5	80,0	456,4
1979	J	13 755,8	4 832,7	2 371,6	1 491,1	933,9	813,7	2 843,0	81,1	388,6
	F	13 339,6	4 651,8	2 535,6	2 017,3	889,3	827,7	1 965,4	81,1	371,4
	M	16 322,6	5 704,3	2 832,1	2 024,0	1 072,3	972,4	3 088,8	100,9	527,7
	A	15 168,9	5 209,3	2 595,2	1 971,8	1 000,3	849,2	3 043,1	79,9	420,0
	M	16 565,7	5 386,0	2 930,5	2 294,4	1 014,1	991,3	3 414,8	111,0	423,8
	J	16 834,2	5 365,3	2 889,0	2 327,0	1 112,8	898,8	3 727,8	89,8	423,7
	J	16 569,9	5 588,5	3 058,0	1 938,9	1 054,8	886,6	3 579,6	110,0	353,6
	A	15 873,8	5 324,5	2 360,2	2 259,1	1 069,0	836,4	3 495,7	84,1	444,6
	S		5 033,2	2 682,6	2 216,1	1 110,2		2 967,6	106,9	470,1
	O		6 015,0					3 669,9		

TAB. 4

ÉVOLUTION DU COMMERCE DE LA CE  
INTRA- ET EXTRA-CE

valeurs en Mio UCE

Period Période	EUR 9	Deutsch- land	France	Italia	Nederland	Belg.-Lux.	United Kingdom	Ireland	Danmark	
<b>INTRA-EC TRADE (EUR 9)</b>					<b>ÉCHANGES INTRA-CE (EUR 9)</b>					
		<b>Trade balance<sup>1)</sup></b>								
		<b>Balance commerciale<sup>1)</sup></b>								
1977	III	-351,2	198,1	-644,7	727,5	786,9	-184,2	-799,0	-19,3	-455,1
	IV	142,1	835,5	-539,7	-148,9	1 275,4	-131,5	-738,2	-20,3	-390,2
1978	I	391,2	782,6	-457,0	192,1	1 442,9	-386,3	-732,3	-130,6	-320,1
	II	545,7	631,3	-211,9	303,9	937,7	-274,6	-398,9	-189,8	-252,0
	III	-154,8	462,0	-317,7	388,8	680,1	-359,0	-535,0	-136,1	-338,0
	IV	1 129,9	1 301,9	-462,7	405,7	971,9	-60,6	-549,9	-105,2	-371,1
1979	I	896,7	905,0	-429,7	239,6	1 704,7	55,0	-905,5	-381,5	-290,8
	II	721,7	927,7	-14,8	214,7	1 540,3	28,8	-1 098,1	-459,7	-417,1
	III		353,1	-381,1	641,2	1 239,6		-712,3	-273,1	-432,0
1978	J	255,0	222,0	-140,7	267,1	344,8	-117,5	-214,1	-45,0	-84,1
	J	-463,1	-130,1	-45,3	-59,6	185,0	-4,4	-280,0	-26,7	-101,9
	A	-134,9	119,7	-212,5	287,0	223,7	-275,8	-76,5	-66,9	-133,6
	S	564,0	475,2	-59,8	159,2	266,2	-19,1	-158,9	-11,6	-87,3
	O	861,0	545,6	-125,4	377,6	313,4	158,8	-227,6	-56,6	-124,7
	N	554,9	361,6	-155,8	299,0	375,9	63,9	-215,0	-50,2	-124,5
	D	79,7	394,7	-181,4	-265,9	280,1	105,1	-132,4	0,7	-121,2
1979	J	518,9	190,3	-191,0	56,4	717,1	100,5	-132,6	-147,0	-74,7
	F	808,4	420,4	-111,1	378,2	463,8	136,0	-332,7	-68,8	-77,4
	M	-210,4	294,4	-127,8	-194,8	551,4	8,4	-443,2	-165,7	-133,2
	A	469,6	551,6	70,6	130,6	485,7	2,9	-535,0	-110,8	-126,1
	M	-255,2	262,9	-164,4	-132,0	518,5	40,9	-376,8	-185,9	-218,2
	J	588,8	111,9	77,3	215,2	527,8	107,1	-187,5	-163,6	-99,4
	J	-347,6	-180,6	-136,9	40,0	385,8	95,3	-315,0	-27,4	-208,8
	A	16,5	22,0	-176,0	437,2	370,9	-116,7	-215,9	-138,4	-166,5
	S		515,8	-66,5	164,9	467,3		-52,6	-97,3	-86,8
	O		415,6					-241,3		
<b>EXTRA-EC TRADE (EUR 9)</b>					<b>COMMERCE EXTRA-CE (EUR 9)</b>					
		<b>Trade balance<sup>1)</sup></b>								
		<b>Balance commerciale<sup>1)</sup></b>								
1977	III	-256,0	2 812,8	-777,2	-396,4	-1 239,5	-443,2	196,7	-125,0	-284,3
	IV	1 048,6	3 812,7	-397,3	-352,8	-1 428,2	-346,5	53,8	-114,7	-178,4
1978	I	-2 532,1	2 599,6	-1 093,1	-565,9	-1 590,5	-445,9	-973,8	-164,7	-297,9
	II	-494,6	3 365,5	-462,6	-90,4	-1 539,9	-462,8	-956,6	-178,4	-169,4
	III	-886,3	3 268,2	-473,8	-484,1	-1 378,4	-404,8	-1 081,3	-104,3	-227,7
	IV	-500,9	3 542,1	-597,8	-472,4	-1 764,4	-483,0	-340,5	-119,9	-265,1
1979	I	-4 454,6	2 210,7	-1 075,8	-866,8	-1 813,5	-591,8	-1 846,3	-151,5	-319,7
	II	-3 653,6	1 868,0	-988,5	-775,4	-2 091,2	-690,2	-544,3	-174,7	-257,3
	III		1 022,1	-1 504,7	-1 293,8	-2 123,0		-1 928,3	-165,3	-357,5
1978	J	470,9	1 318,7	170,5	214,7	-467,1	-117,5	-559,5	-66,7	-22,1
	J	-156,3	805,8	130,6	-291,8	-487,3	-32,2	-159,3	-43,3	-78,8
	A	-662,1	1 092,7	-393,0	318,8	-537,6	-350,7	-355,4	-61,4	-88,6
	S	56,5	1 372,3	-209,7	-225,8	-354,4	2,5	-442,7	-30,8	-54,8
	O	254,3	1 366,5	-52,4	-165,3	-620,4	-118,3	-33,6	-52,8	-69,5
	N	-669,7	1 048,1	-280,1	-88,0	-660,0	-191,8	-333,8	-40,3	-123,9
	D	-221,5	1 127,7	-264,5	-218,3	-515,9	193,5	-60,9	-26,8	-69,4
1979	J	-1 810,4	626,5	-534,8	-338,5	-658,7	-182,2	-498,5	-70,1	-154,3
	F	-1 760,2	529,1	-307,0	-75,0	-562,0	-193,2	-986,1	-48,1	-117,9
	M	-777,1	1 054,4	-235,7	-452,7	-592,9	-116,2	-357,7	-33,7	-42,6
	A	-716,0	762,8	-311,1	-73,4	-583,3	-157,5	-175,7	-74,2	-103,5
	M	-1 854,3	531,3	-469,9	-491,6	-819,0	-283,5	-161,2	-38,8	-121,7
	J	-1 002,7	573,8	-207,7	-210,7	-692,4	-184,9	-324,3	-61,8	-82,1
	J	-1 401,7	420,5	-123,5	-378,9	-615,3	-104,4	-413,5	-53,2	-133,5
	A	-2 065,2	363,6	-760,8	76,1	-818,5	-421,2	-314,9	-64,5	-125,0
	S		239,1	-616,9	-536,8	-741,5		-548,4	-48,4	-74,9
	O		308,4					-906,6		

1) - = Import surplus.

1) - = Excédent d'importations.

INTRA-EC TRADE <sup>2)</sup>

value in Mio EUA

Trading partners Pays partenaires	Period Période	Importing countries - Pays importateur										
		EUR 9	Deutsch-land	France	Italia	Nederland	Belg.-Lux.	United Kingdom	Ireland	Danmark		
Deutschland	1977	III	10 179,6		2 586,7	1 467,6	2 353,2	1 758,9	1 378,8	70,5	563,9	
		IV	12 016,2		2 961,9	2 103,2	2 643,6	2 145,6	1 483,4	79,8	598,6	
	1978	I	11 565,5		2 973,3	1 554,1	2 634,5	2 165,2	1 578,8	91,7	568,1	
		II	12 215,8		3 175,8	1 833,1	2 646,1	2 211,7	1 655,4	101,4	592,2	
		III	11 277,7		2 720,8	1 749,9	2 497,7	2 003,2	1 623,4	90,2	592,4	
		IV	13 546,8		3 324,9	2 526,8	2 770,6	2 380,8	1 798,1	194,6	651,1	
	1979	I	13 342,8		3 459,8	2 128,3	2 828,4	2 257,6	1 918,8	134,6	615,4	
		II	14 468,4		3 535,7	2 340,7	2 955,4	2 459,8	2 388,3	126,8	661,6	
		III			3 203,1	2 253,9	2 843,0		2 209,3	114,9	647,6	
	1978	J	4 208,5		1 119,5	535,7	902,4	781,9	624,3	35,7	209,0	
		J	3 748,5		950,2	683,6	754,4	600,6	554,0	33,8	171,8	
		A	3 366,7		741,1	403,6	845,9	647,5	493,9	32,5	202,2	
		S	4 190,9		1 028,9	664,4	917,8	755,1	579,0	31,3	214,4	
		O	4 456,2		1 135,5	649,0	987,2	831,5	594,5	31,5	227,0	
		N	4 449,0		1 115,0	711,6	950,1	775,1	636,0	39,0	223,1	
		D	4 608,4		1 074,3	1 160,0	835,0	746,3	570,8	24,0	198,0	
		J	3 883,3		1 074,1	552,9	856,7	648,3	507,0	56,6	187,6	
		F	4 268,5		1 123,5	713,4	889,0	701,7	629,4	34,3	177,3	
		M	5 135,9		1 261,6	861,0	1 082,3	852,8	785,1	43,5	249,6	
	1979	A	4 617,2		1 122,4	685,6	929,3	809,2	821,2	41,1	208,2	
		M	5 125,4		1 249,4	856,3	1 039,4	834,2	857,9	49,5	238,8	
		J	4 683,2		1 163,0	799,6	985,3	763,5	723,3	36,1	212,3	
		J	4 593,9		1 201,2	738,3	890,0	713,8	802,0	41,1	207,4	
		A	4 197,7		876,6	700,5	972,9	718,4	670,1	36,3	223,0	
		S			1 129,5	817,6	982,3		698,3	37,5	216,5	
		O							816,1			
	France	1977	III	6 678,2	2 412,1		1 165,0	662,7	1 206,8	1 051,7	55,8	124,1
			IV	7 901,6	2 775,2		1 695,2	724,9	1 487,7	1 053,4	46,1	119,1
		1978	I	7 713,8	2 739,9		1 300,9	809,0	1 536,4	1 138,6	72,4	116,7
			II	8 430,7	2 891,1		1 714,6	832,5	1 619,7	1 155,0	84,4	133,5
III			7 261,6	2 483,4		1 402,5	677,5	1 365,1	1 166,7	53,9	112,6	
IV			8 997,4	2 980,1		2 011,8	822,4	1 722,5	1 252,4	62,8	145,4	
1979		I	9 067,4	3 246,9		1 733,5	875,1	1 665,7	1 324,0	85,3	136,9	
		II	10 071,5	3 389,7		1 990,0	927,1	1 830,1	1 679,4	94,0	161,2	
		III		3 059,4		1 666,2	794,2		1 435,9	83,6	168,7	
1978		J	2 895,9	1 037,3		516,8	271,1	565,2	432,9	28,0	44,5	
		J	2 668,8	906,9		560,3	237,4	464,1	441,8	21,5	36,7	
		A	2 104,6	710,9		423,5	201,7	378,8	334,5	19,5	35,5	
		S	2 480,6	865,4		420,3	235,2	523,4	380,7	17,3	38,3	
		O	2 933,7	1 020,0		549,6	271,5	591,3	432,7	20,5	48,2	
		N	2 929,0	1 023,3		525,8	279,8	567,5	460,5	24,0	48,2	
		D	3 106,7	936,7		931,7	272,1	539,5	357,8	18,7	50,2	
		J	2 622,9	996,4		483,4	242,4	461,8	369,7	27,0	42,3	
		F	2 926,5	1 016,5		573,8	274,2	550,1	445,3	26,8	39,8	
		M	3 495,2	1 233,8		675,5	358,4	631,4	510,2	31,5	54,3	
1979		A	3 125,2	1 112,6		570,3	300,3	568,2	497,8	24,7	51,3	
		M	3 552,3	1 216,8		742,6	317,0	600,6	580,2	38,0	57,1	
		J	3 336,0	1 059,3		678,1	312,4	589,6	612,4	30,7	53,7	
		J	3 178,7	1 188,9		552,8	279,8	495,6	576,4	24,6	60,5	
		A	2 697,7	904,5		571,5	249,0	458,4	426,5	30,8	57,0	
		S		966,8		544,4	267,8		401,0	28,4	49,8	
		O		1 250,5					564,2			

2) On basis of import.



TAB. 4

ÉVOLUTION DU COMMERCE DE LA CE  
INTRA- ET EXTRA-CE

## ÉCHANGES INTRA-CE 2)

valeurs en Mio UCE

Trading partners Pays partenaires	Period Période	Importing countries - Pays importateur								
		EUR 9	Deutsch- land	France	Italia	Nederland	Belg.-Lux.	United Kingdom	Ireland	Danmark
Italia	1977 III	4 849,9	2 045,0	1 381,6		336,7	341,0	610,0	34,0	101,5
	IV	4 975,3	2 034,0	1 506,4		355,3	339,7	609,3	35,7	95,9
	1978 I	5 159,4	2 022,2	1 534,0		383,5	386,3	707,6	37,1	88,7
	II	5 603,6	2 324,2	1 681,8		383,9	367,1	705,5	47,3	93,8
	III	5 423,9	2 296,5	1 529,7		385,1	375,0	698,4	40,8	98,3
	IV	5 963,7	2 446,9	1 772,3		419,0	401,1	786,6	34,5	103,3
	1979 I	6 219,3	2 447,7	1 897,9		481,1	423,6	817,9	38,8	112,3
	II	6 516,3	2 530,2	1 990,1		418,5	443,9	971,6	45,7	116,3
	III		2 562,8	1 845,5		423,1		1 013,9	39,7	107,2
	1978 J	1 999,9	853,6	596,0		125,4	126,4	252,3	16,3	29,9
	J	1 965,3	804,9	608,0		126,6	122,9	261,6	15,7	25,6
	A	1 697,0	763,8	398,8		127,8	131,7	221,7	18,5	34,6
	S	1 761,9	727,5	523,5		131,8	120,1	216,2	10,6	32,2
	O	2 134,3	892,1	622,0		147,2	146,2	277,2	14,4	35,3
	N	2 029,0	819,6	598,9		147,1	128,3	284,8	12,8	37,5
	D	1 794,9	735,2	551,5		124,3	120,3	221,8	7,3	34,5
	1979 J	1 825,5	760,7	561,6		134,7	112,0	217,3	12,0	27,2
	F	2 014,9	773,4	618,6		163,3	141,3	265,3	11,0	42,1
	M	2 374,2	913,4	717,2		183,1	165,2	336,5	15,9	42,8
	A	2 069,3	784,0	648,2		127,6	137,9	327,0	12,9	31,9
	M	2 228,6	867,3	692,0		147,5	140,8	319,3	19,3	42,3
	J	2 207,3	878,4	649,3		143,7	150,3	330,7	13,5	41,4
	J	2 517,6	1 023,7	757,7		148,2	146,8	393,9	14,7	32,7
	A	1 957,4	803,9	480,5		146,2	155,1	317,8	13,6	40,3
	S		734,8	608,9		131,9		288,4	11,5	33,9
	O		1 042,6					380,0		
	Nederland	1977 III	6 360,5	2 827,3	829,6	329,5		1 344,1	856,1	31,8
IV		7 247,0	3 160,4	968,5	537,3		1 456,8	938,3	33,5	152,2
1978 I		7 367,3	3 203,9	1 070,4	415,5		1 634,3	842,2	39,0	162,0
II		7 255,9	3 280,5	1 025,4	444,8		1 513,7	787,2	38,6	165,7
III		6 522,5	2 948,4	853,3	394,4		1 358,4	779,9	43,7	145,3
IV		7 622,2	3 215,9	1 055,7	598,3		1 696,4	839,9	51,9	164,3
1979 I		8 361,9	3 603,7	1 180,1	556,3		1 790,3	967,5	67,5	196,5
II		8 732,2	3 741,6	1 197,7	550,2		1 772,0	1 163,7	81,3	225,8
III			3 573,3	1 045,1	546,7			1 097,8	64,0	204,2
1978 J		2 456,1	1 114,8	348,1	133,6		513,1	274,4	12,2	59,9
J		2 072,7	931,0	291,3	151,1		378,4	271,9	12,3	36,7
A		2 134,8	983,1	249,2	101,3		494,8	235,3	10,1	61,0
S		2 244,6	1 034,8	312,7	142,3		423,8	269,3	14,8	46,9
O		2 335,4	1 062,3	340,7	155,6		421,9	277,2	20,1	57,6
N		2 390,8	1 093,9	358,9	174,9		374,9	319,3	18,2	50,7
D		2 426,9	1 059,8	356,1	266,3		429,4	244,3	15,8	57,3
1979 J		2 480,1	1 164,4	367,0	116,1		469,4	273,5	22,8	66,9
F		2 576,5	1 106,0	382,1	171,8		527,5	308,2	20,1	61,0
M		3 189,5	1 333,1	430,8	268,1		678,3	386,9	24,7	67,5
A		2 730,6	1 179,7	398,0	165,9		522,2	359,6	29,4	75,8
M		3 121,7	1 351,2	416,5	210,7		612,1	416,2	32,2	82,8
J		2 812,8	1 209,7	383,0	173,7		570,1	390,6	19,4	66,2
J		2 694,2	1 218,5	372,8	193,8		427,7	381,4	24,9	75,1
A		2 680,0	1 170,6	305,6	152,2		578,1	391,5	18,8	63,2
S			1 185,3	368,6	201,1			324,8	20,2	63,5
O			1 373,5					415,9		

2) Sur la base des importations.

INTRA-EC TRADE <sup>2)</sup>

value in Mio EUA

Trading partners Pays partenaires	Period Période	Importing countries - Pays importateur									
		EUR 9	Deutsch- land	France	Italia	Nederland	Belg.-Lux.	United Kingdom	Ireland	Danmark	
Belg.-Lux.	1977 III	5 049,4	1 754,3	1 165,3	278,7	1 113,7		604,9	19,8	112,7	
	IV	5 840,2	1 950,8	1 401,5	384,6	1 271,7		683,3	29,2	119,0	
	1978 I	5 496,7	1 932,3	1 467,9	291,2	1 078,6		593,6	31,7	101,3	
	II	6 161,1	2 119,1	1 562,7	360,2	1 429,8		559,5	28,5	101,3	
	III	5 456,2	1 917,4	1 286,5	309,2	1 280,3		536,8	23,9	102,1	
	IV	6 511,2	2 222,0	1 614,8	513,1	1 441,4		581,6	25,0	113,3	
	1979 I	6 587,3	2 278,5	1 729,2	443,1	1 381,1		608,1	46,2	101,1	
	II	7 247,4	2 423,8	1 749,0	523,8	1 497,6		865,1	49,6	138,5	
	III		2 285,9	1 550,3	431,5	1 434,3		846,4	39,4	137,1	
	1978 J	2 128,5	774,9	574,3	101,5	428,1		202,5	79,9	37,5	
	J	1 783,9	602,7	440,5	126,0	393,8		184,2	8,4	28,3	
	A	1 562,1	621,3	315,6	79,9	364,3		137,9	6,0	37,1	
	S	2 080,7	693,8	529,6	103,6	507,8		202,0	8,4	35,6	
	O	2 127,6	767,1	561,1	114,4	425,9		216,4	7,8	34,8	
	N	2 162,5	756,1	530,7	152,1	474,8		200,6	10,5	37,6	
	D	2 236,3	698,8	523,0	245,1	549,4		171,5	6,6	42,0	
	1979 J	2 012,5	682,3	536,5	116,0	445,7		181,4	14,4	36,1	
	F	2 064,5	699,5	561,7	146,1	425,9		189,0	13,3	29,0	
	M	2 510,7	896,5	630,6	180,7	510,2		238,3	18,4	35,8	
	A	2 305,0	755,8	556,1	148,7	517,0		273,7	16,6	37,1	
	M	2 452,9	837,4	596,0	199,0	495,5		256,1	18,4	50,5	
	J	2 502,1	830,0	596,4	176,4	489,6		344,6	14,7	50,4	
	J	2 251,8	776,0	558,7	151,8	412,8		301,5	15,9	35,2	
	A	1 969,7	680,8	370,0	126,5	470,5		266,2	10,3	45,4	
	S		830,3	624,4	153,7	556,5		273,0	13,3	59,1	
	O		963,1					335,3			
	United Kingdom	1977 III	4 469,4	1 084,9	788,8	332,1	698,1	678,3		562,9	315,4
		IV	4 709,1	1 102,0	847,6	459,9	652,5	684,8		632,2	330,0
		1978 I	4 788,9	1 086,0	891,0	375,5	646,1	806,2		642,6	341,5
		II	5 099,9	1 198,6	895,9	429,1	731,5	818,9		710,0	315,9
III		4 885,0	1 200,7	813,1	379,5	672,5	762,9		757,1	299,1	
IV		5 556,3	1 361,7	934,8	579,0	732,2	807,8		772,2	368,6	
1979 I		5 621,9	1 389,1	964,5	469,8	761,4	819,0		839,2	379,0	
II		6 519,1	1 655,9	1 076,4	595,0	910,1	883,6		1 016,1	382,0	
III			1 902,7	1 041,6	503,4	992,6			996,1	415,2	
1978 J		1 662,2	403,4	296,5	125,8	247,5	267,2		240,7	100,9	
J		1 599,6	404,4	270,5	150,0	225,1	213,8		227,6	88,1	
A		1 534,2	369,3	231,6	97,9	214,4	292,3		227,3	101,5	
S		1 725,2	427,2	310,7	132,1	233,3	252,9		263,1	106,0	
O		1 855,4	443,6	315,5	141,5	269,4	287,6		271,8	126,0	
N		1 894,9	462,7	319,3	150,0	259,3	279,1		303,9	120,6	
D		1 798,6	455,4	300,1	285,8	211,7	230,5		196,4	118,9	
1979 J		1 608,5	415,4	263,8	129,1	191,2	265,9		249,4	93,7	
F		1 811,9	429,2	327,3	142,1	262,2	271,4		261,1	118,7	
M		2 190,0	544,3	373,1	198,3	310,5	271,1		328,9	163,6	
A		1 944,5	481,8	342,0	155,1	260,5	279,1		296,5	129,5	
M		2 358,9	584,6	374,2	228,5	335,6	306,9		384,2	144,9	
J		2 204,0	588,8	359,6	211,9	315,4	285,1		333,7	109,7	
J		2 233,8	661,2	366,1	168,7	343,1	227,0		326,1	141,6	
A		2 186,7	673,9	293,2	146,3	322,9	277,4		328,5	144,5	
S			566,9	382,7	188,9	347,5			335,2	125,0	
O			715,9								

<sup>2)</sup> On basis of import.

TAB. 4

ÉVOLUTION DU COMMERCE DE LA CE  
INTRA- ET EXTRA-CEÉCHANGES INTRA-CE<sup>2)</sup>

valeurs en Mio UCE

Trading partners Pays partenaires	Period Période	Importing countries - Pays importateur								
		EUR 9	Deutsch- land	France	Italia	Nederland	Belg.-Lux.	United Kingdom	Ireland	Danmark
Ireland	1977	III	788,2	88,3	80,1	15,5	53,2	37,1	507,8	6,1
		IV	870,0	102,5	72,2	22,4	49,1	33,7	560,9	28,3
	1978	I	795,7	82,2	76,4	14,7	39,0	35,3	542,7	5,5
		II	847,9	93,5	97,4	24,6	44,8	48,9	531,0	7,7
		III	850,8	85,8	114,2	19,6	70,8	44,4	505,6	10,3
		IV	974,0	114,6	115,1	33,4	65,0	44,0	594,0	7,9
	1979	I	845,7	98,9	93,2	20,2	54,4	33,1	538,7	7,3
		II	1 001,8	120,0	113,6	29,0	63,8	52,0	615,1	8,2
		III		118,5	118,3	29,7	76,4		630,6	7,7
	1978	J	293,6	34,2	41,2	8,4	17,5	23,2	166,6	2,5
		J	280,9	28,1	38,5	6,4	26,2	15,1	164,3	2,2
		A	265,7	25,4	33,9	5,2	22,3	17,3	156,0	5,6
		S	312,1	32,3	41,8	8,0	22,3	11,7	193,7	2,3
		O	356,0	45,6	44,2	6,9	22,6	20,4	213,7	2,6
		N	346,2	35,1	35,9	10,1	22,5	12,7	226,9	2,9
		D	271,6	33,8	35,1	16,3	19,8	10,5	153,7	2,4
		J	238,4	29,0	26,4	6,0	15,0	8,5	151,6	1,9
	1979	F	303,7	28,0	32,0	7,5	20,1	9,5	204,2	2,5
		M	303,4	41,9	34,8	6,8	19,2	14,8	183,0	3,0
		A	308,9	33,5	31,7	8,1	17,8	11,9	203,1	2,8
		M	347,0	42,3	39,5	10,8	23,6	18,7	209,5	2,6
		J	348,7	44,2	42,3	10,2	22,3	20,6	206,4	2,8
		J	399,2	52,1	43,4	11,5	30,1	20,5	239,3	2,2
		A	299,1	29,8	33,6	9,4	25,0	21,3	177,3	2,7
		O		36,6	41,2	8,7	21,1		209,6	2,8
				48,4				269,6		
	Danmark	1977	III	924,2	324,0	84,9	81,3	77,8	40,5	308,8
IV			1 076,7	417,3	99,7	117,6	77,4	42,1	314,9	7,8
1978		I	1 074,2	386,7	111,0	96,4	73,3	45,4	351,5	10,0
		II	1 165,4	409,8	112,5	114,3	89,5	48,6	379,1	11,6
		III	1 044,2	376,7	91,1	121,0	82,9	41,4	320,9	10,2
		IV	1 212,6	436,5	117,7	128,9	97,3	48,1	372,7	11,4
1979		I	1 215,8	443,1	133,0	127,1	96,1	52,3	350,3	13,9
		II	1 254,5	433,2	125,3	106,6	93,3	48,6	435,8	11,6
		III		454,2	117,4	150,7	105,9		417,5	11,8
1978		J	380,7	129,2	35,7	37,1	29,8	17,6	127,9	3,5
		J	330,1	113,1	27,7	46,0	26,0	11,1	101,3	4,8
		A	327,3	115,7	27,9	33,1	26,8	15,5	104,9	3,5
		S	385,8	148,1	35,5	42,0	30,0	14,0	113,0	3,2
		O	418,0	164,2	39,7	29,2	35,6	16,4	128,8	4,2
		N	396,1	143,9	39,6	36,3	31,1	14,9	126,1	4,1
		D	397,9	128,3	38,3	63,0	30,7	16,3	118,0	3,1
		J	338,5	133,3	39,8	18,3	27,4	16,3	98,2	5,2
1979		F	372,5	128,8	42,5	40,1	27,0	16,7	113,5	3,8
		M	504,4	180,9	50,6	68,7	41,7	18,6	138,9	4,9
		A	411,8	140,1	41,0	35,1	29,0	14,7	148,1	3,8
		M	435,7	154,1	43,9	42,0	32,2	16,1	143,3	4,2
	J	408,2	138,9	40,4	29,5	32,0	16,6	147,1	3,6	
	J	447,5	148,3	38,1	58,4	42,2	12,6	143,1	4,7	
	A	413,9	153,3	34,8	40,7	32,5	16,3	132,7	3,6	
	S	152,7	205,8	44,7	51,7	31,1		138,4	3,5	
O							169,8			

2) Sur la base des importations.

value in Mio EUA

Period Période	EUR 9	Deutsch- land	France	Italia	Nederland	Belg.-Lux.	United Kingdom	Ireland	Danmark	
<b>CLASS 1 COUNTRIES</b>					<b>PAYS DE LA CLASSE 1</b>					
<b>import</b>										
1977	III	19 053,9	5 650,6	2 715,0	2 023,0	1 760,0	1 229,8	4 500,4	218,3	956,8
	IV	21 292,0	6 284,7	3 208,0	2 540,0	1 884,7	1 361,3	4 870,9	199,9	1 032,5
1978	I	21 778,8	6 033,5	3 345,0	1 975,6	1 931,8	1 436,6	5 808,9	230,3	1 017,0
	II	24 021,6	6 492,9	3 619,7	2 514,3	2 040,0	1 480,3	6 593,2	276,5	1 004,6
	III	21 585,1	6 041,7	3 097,5	2 219,6	1 942,8	1 375,2	5 707,3	229,0	972,0
	IV	25 314,8	7 331,5	3 715,7	3 115,9	2 195,2	1 599,7	5 954,6	245,9	1 156,4
1979	I	25 388,3	7 200,8	3 963,1	2 712,5	2 236,0	1 646,0	6 181,2	279,0	1 169,7
	II	27 250,4	7 560,1	4 326,6	3 082,5	2 315,8	1 907,0	6 669,5	298,4	1 090,4
	III		7 538,4	3 854,5	2 882,2	2 310,2		7 443,5	279,8	1 080,1
1978	J	8 473,3	2 299,9	1 218,8	840,2	698,9	527,3	2 453,5	93,8	341,0
	J	7 163,0	2 013,7	1 028,7	887,6	611,1	412,9	1 871,0	84,2	253,8
	A	6 929,1	1 926,7	987,4	558,3	626,9	454,3	1 953,7	87,3	334,5
	S	7 537,7	2 101,8	1 081,5	776,1	706,4	483,9	1 936,9	79,3	371,9
	O	8 210,4	2 410,9	1 198,5	882,7	758,3	532,1	1 973,8	84,2	369,9
	N	8 651,5	2 453,6	1 296,8	855,6	776,7	526,5	2 232,9	97,6	411,9
	D	8 463,0	2 467,2	1 220,1	1 371,0	666,9	514,1	1 783,6	64,8	375,3
1979	J	8 087,2	2 249,0	1 266,6	786,5	740,7	461,0	2 088,0	99,3	396,2
	F	7 873,0	2 273,0	1 255,4	849,3	647,8	546,5	1 852,1	94,0	354,9
	M	9 367,4	2 678,3	1 441,4	1 075,5	847,4	581,2	2 243,3	86,0	414,4
	A	8 373,1	2 402,8	1 372,4	919,4	725,0	540,6	1 949,3	100,9	362,6
	M	9 454,8	2 656,1	1 566,0	1 045,1	839,5	680,0	2 177,6	100,5	390,1
	J	9 349,5	2 499,1	1 386,0	1 119,0	750,8	607,5	2 549,1	97,4	340,6
	J	9 188,5	2 622,0	1 352,8	989,7	758,8	481,4	2 586,7	95,3	301,9
	A	8 658,0	2 466,0	1 143,3	841,2	818,1	611,8	2 319,1	92,5	366,0
	S		2 451,7	1 363,1	1 054,3	733,2		2 099,0	91,9	364,3
	O		2 952,9					2 979,6		
<b>export</b>										
1977	III	21 188,6	8 023,1	2 755,8	2 413,5	1 427,0	1 114,3	4 515,5	141,8	797,7
	IV	22 619,9	8 995,9	3 032,4	2 760,3	1 375,0	1 197,2	4 241,0	150,3	867,7
1978	I	20 863,2	7 971,3	2 825,6	2 119,3	1 363,8	1 178,2	4 460,9	132,6	811,4
	II	22 636,8	8 596,2	3 200,8	2 669,0	1 324,8	1 172,9	4 634,7	154,1	884,2
	III	21 542,6	8 422,9	2 856,6	2 429,9	1 327,8	1 112,9	4 461,8	146,7	784,0
	IV	24 937,5	9 593,3	3 267,7	3 435,0	1 380,6	1 277,1	4 871,2	154,8	958,0
1979	I	23 483,6	9 049,4	3 342,9	2 751,5	1 430,7	1 326,5	4 475,8	151,6	955,0
	II	26 542,3	9 823,1	3 673,7	3 213,1	1 508,1	1 413,2	5 785,7	155,8	969,3
	III		9 409,5	3 422,8	3 128,2	1 557,6		5 631,9	164,7	940,6
1978	J	8 030,0	3 088,5	1 213,6	899,1	476,3	424,8	1 554,8	53,4	319,6
	J	7 070,2	2 588,9	1 072,9	872,3	383,1	375,6	1 538,5	57,2	181,8
	A	6 736,1	2 714,8	733,1	729,6	417,3	301,1	1 511,0	37,5	291,7
	S	7 738,5	3 121,7	1 050,6	829,4	527,7	436,5	1 416,5	52,4	303,6
	O	8 348,8	3 310,4	1 146,9	951,8	512,0	447,1	1 610,2	47,8	322,6
	N	8 078,1	3 090,7	1 079,3	966,0	460,5	409,8	1 700,0	58,5	313,4
	D	8 455,4	3 192,5	1 041,8	1 509,9	407,9	394,7	1 538,1	48,6	322,0
1979	J	7 244,0	2 764,9	1 015,7	746,9	455,1	388,7	1 541,7	44,7	286,3
	F	7 296,7	2 847,8	1 154,3	977,9	433,5	422,5	1 121,4	48,8	290,6
	M	8 936,8	3 436,0	1 172,5	1 025,6	542,1	507,6	1 817,3	58,1	377,6
	A	8 377,0	3 266,7	1 137,2	980,9	473,0	419,3	1 744,8	50,4	304,7
	M	8 873,0	3 275,5	1 255,2	1 106,0	487,3	486,0	1 888,2	54,8	320,0
	J	9 274,8	3 276,9	1 279,1	1 127,7	546,8	480,6	2 197,7	50,4	315,6
	J	8 866,6	3 264,6	1 369,8	949,7	494,2	462,3	2 024,1	62,3	239,8
	A	8 463,6	3 054,6	936,8	1 159,8	526,8	426,5	1 988,3	42,6	328,3
	S		3 092,4	1 118,5	1 022,4	536,8		1 649,5	59,9	348,1
	O		3 705,2					2 212,2		

TAB. 5

ÉVOLUTION DU COMMERCE DE LA CE  
avec les principales zones

valeurs en Mio UCE

Period Période		EUR 9	Deutsch- land	France	Italia	Nederland	Belg.-Lux.	United Kingdom	Ireland	Danmark	
		<b>EFTA 1)</b>					<b>AELE 1)</b>				
		<b>import</b>									
1977	III	6 469,3	2 318,6	712,8	597,0	518,1	343,6	1 298,7	44,5	635,9	
	IV	7 742,7	2 631,1	880,7	831,7	607,9	426,7	1 597,4	51,5	715,8	
1978	I	7 600,7	2 594,1	966,7	602,1	546,3	439,1	1 665,0	59,9	727,6	
	II	8 808,1	2 792,9	1 006,2	796,3	578,2	439,6	2 418,7	67,4	708,8	
	III	7 270,4	2 660,9	828,9	668,8	523,7	391,4	1 506,2	55,0	635,5	
	IV	9 125,8	3 144,3	1 050,7	1 081,0	664,9	539,3	1 791,1	65,0	789,5	
1979	I	8 906,3	3 095,5	1 093,2	818,7	664,5	522,4	1 807,8	75,7	828,5	
	II	10 289,1	3 342,0	1 211,1	932,7	683,2	573,0	2 701,5	73,5	772,1	
	III		3 345,4	1 051,3	872,3	656,4		2 481,0	79,3	763,3	
1978	J	3 205,5	990,6	357,0	260,3	197,9	145,8	970,8	25,9	257,3	
	J	2 434,4	895,8	289,7	283,7	172,2	127,2	494,3	18,6	152,8	
	A	2 143,7	804,1	219,0	159,5	157,9	116,9	457,5	18,4	210,4	
	S	2 699,6	961,3	319,9	226,5	193,8	148,1	560,4	21,5	268,0	
	O	3 026,8	1 077,1	352,6	303,5	226,2	172,3	622,2	22,2	250,7	
	N	3 113,7	1 067,0	365,5	308,8	242,6	175,0	642,6	27,7	284,5	
	D	2 993,6	1 000,2	332,7	466,5	199,9	177,5	547,5	15,1	254,3	
1979	J	2 766,5	971,1	343,9	231,2	216,0	147,9	552,7	28,5	275,1	
	F	2 744,5	964,3	351,0	251,4	193,4	162,9	541,8	26,1	253,6	
	M	3 376,7	1 159,9	398,1	335,6	255,0	196,0	715,2	21,4	295,5	
	A	3 068,7	1 047,0	375,9	266,4	204,6	158,3	740,5	21,6	254,4	
	M	3 446,6	1 165,9	430,7	341,0	246,2	216,6	737,1	26,8	282,1	
	J	3 776,8	1 128,1	403,8	325,7	232,5	176,1	1 247,7	25,3	237,6	
	J	3 371,0	1 160,1	378,2	290,0	227,9	162,2	925,7	28,0	199,0	
	A	2 976,0	1 054,6	276,9	220,7	190,3	182,9	765,3	21,5	263,8	
	S		1 131,4	397,8	362,6	238,0		753,6	29,9	270,6	
	O		1 271,9					1 269,1			
		<b>export</b>									
1977	III	9 335,3	3 987,1	1 040,7	900,2	668,5	475,1	1 680,2	33,9	549,6	
	IV	10 120,3	4 542,6	1 111,1	972,1	643,8	546,9	1 656,8	31,1	616,0	
1978	I	9 226,4	3 951,9	1 042,8	757,6	650,3	504,6	1 739,3	28,3	551,6	
	II	9 860,4	4 268,8	1 182,5	923,7	601,8	514,1	1 735,9	29,1	604,5	
	III	9 282,0	4 114,6	1 049,6	872,1	601,3	476,7	1 620,3	27,6	519,8	
	IV	10 839,0	4 669,0	1 205,8	1 173,4	636,6	573,7	1 890,5	37,5	652,5	
1979	I	10 575,2	4 600,3	1 249,7	986,3	659,2	623,2	1 788,1	36,6	631,7	
	II	11 520,0	4 765,1	1 388,1	1 134,9	714,1	659,7	2 188,7	36,6	632,8	
	III		4 778,4	1 306,7	1 150,7	760,2		2 182,3	43,5	652,1	
1978	J	3 352,1	1 490,2	435,7	306,5	202,1	183,6	515,0	9,3	209,6	
	J	2 900,4	1 209,3	378,1	308,4	153,4	149,6	582,2	11,7	107,6	
	A	3 010,1	1 354,0	271,2	263,0	203,5	135,8	573,9	6,7	201,8	
	S	3 370,1	1 552,9	400,0	301,1	244,5	189,8	467,6	9,1	204,9	
	O	3 673,0	1 640,1	417,4	331,8	235,1	197,1	616,3	11,2	224,0	
	N	3 534,7	1 518,0	398,3	348,4	205,3	182,7	646,2	15,1	220,6	
	D	3 622,9	1 511,0	390,2	491,0	196,0	186,8	628,6	11,5	207,8	
1979	J	3 236,8	1 371,5	384,9	266,0	202,8	175,6	632,0	9,8	194,2	
	F	3 347,7	1 468,0	417,7	365,0	202,8	204,4	484,4	11,6	193,8	
	M	3 986,3	1 760,4	446,9	355,0	253,7	239,2	672,6	15,1	243,4	
	A	3 527,5	1 525,6	432,9	329,1	223,5	203,7	599,7	11,0	202,1	
	M	3 784,7	1 640,6	454,3	404,9	229,5	226,6	606,6	13,9	208,4	
	J	4 198,2	1 597,8	500,0	401,5	260,4	222,0	999,4	11,7	205,5	
	J	3 738,3	1 557,0	497,0	331,9	222,9	216,3	741,1	15,5	156,4	
	A	3 827,4	1 560,7	344,3	401,4	251,3	218,8	808,6	8,7	233,7	
	S		1 662,4	466,2	418,7	285,6		640,0	19,2	247,7	
	O		1 961,3					1 061,6			

1) Including Finland from 1.1.1977.

1) Y compris la Finlande à partir du 1.1.1977.

value in Mio EUA

Period Période		EUR 9	Deutsch- land	France	Italia	Nederland	Belg.-Lux.	United Kingdom	Ireland	Danmark	
		<b>UNITED STATES</b>					<b>ÉTATS-UNIS</b>				
		<b>import</b>									
1977	III	5 904,5	1 385,3	955,6	645,5	765,8	469,3	1 418,9	112,4	151,8	
	IV	6 096,2	1 563,3	1 007,8	743,9	761,7	509,5	1 270,3	88,4	151,2	
1978	I	6 704,0	1 467,5	1 126,8	610,9	840,0	524,1	1 883,9	102,0	148,8	
	II	7 197,0	1 646,0	1 186,3	743,8	890,3	561,6	1 910,7	115,4	142,9	
	III	6 732,3	1 444,2	1 144,8	742,5	896,6	548,1	1 713,1	106,5	136,7	
	IV	7 651,4	1 880,6	1 226,1	893,3	948,7	591,2	1 808,2	115,3	188,0	
1979	I	7 948,2	1 852,8	1 420,9	871,0	926,4	659,3	1 907,9	131,1	178,7	
	II	8 252,7	1 831,5	1 495,7	948,1	1 009,0	728,9	1 919,9	148,1	171,4	
	III		1 738,0	1 383,5	891,0	1 013,0		2 595,2	126,2	152,8	
1978	J	2 515,5	603,1	390,5	263,0	317,4	214,4	650,9	37,0	39,4	
	J	2 123,1	470,5	334,0	262,5	276,0	156,6	541,7	37,9	44,0	
	A	2 364,7	492,1	444,5	227,0	292,5	181,5	630,3	46,3	50,5	
	S	2 260,2	481,6	366,5	253,4	328,9	184,3	576,2	32,2	37,1	
	O	2 480,7	572,5	412,3	269,7	309,7	207,5	618,0	42,2	48,9	
	N	2 521,3	611,1	415,8	222,7	340,3	188,7	629,2	41,7	71,7	
	D	2 658,9	697,2	398,1	399,1	300,6	185,6	578,6	31,7	68,0	
	J	2 461,2	546,9	434,4	248,3	303,2	159,2	657,6	46,6	65,2	
1979	F	2 562,1	640,7	464,9	282,2	280,0	241,8	552,5	40,5	59,5	
	M	2 892,1	665,1	521,4	340,2	343,2	225,7	698,6	44,1	53,9	
	A	2 637,4	595,0	501,8	300,4	315,1	217,8	589,6	56,6	61,2	
	M	2 952,0	652,2	530,0	313,5	372,8	259,9	719,9	43,5	60,2	
	J	2 635,2	584,0	463,4	334,5	320,3	222,0	612,5	48,3	50,3	
	J	2 795,0	608,8	447,4	315,9	328,8	181,0	824,9	41,3	46,9	
	A	2 909,1	593,1	464,8	283,6	392,4	258,9	822,7	44,6	48,9	
	S		536,4	472,6	292,5	291,5		679,9	40,2	45,1	
	O		753,2					855,2			
			<b>export</b>								
1977	III	5 456,6	1 789,0	789,2	643,4	364,7	352,3	1 328,9	69,0	120,1	
	IV	5 500,8	1 987,5	818,8	748,8	309,0	346,4	1 092,5	67,9	129,9	
1978	I	5 372,0	1 829,1	799,8	619,9	310,6	379,3	1 230,2	65,3	137,8	
	II	5 821,0	1 970,3	853,2	779,5	340,9	348,9	1 320,5	76,7	131,0	
	III	5 695,5	1 912,4	840,6	737,4	332,8	362,5	1 320,4	68,6	120,9	
	IV	6 250,1	2 149,9	861,0	986,8	316,1	365,1	1 368,6	64,2	138,5	
1979	I	5 552,7	1 881,8	776,8	761,1	334,7	352,2	1 254,8	56,9	134,3	
	II	6 466,1	2 171,2	924,4	837,4	314,7	396,5	1 626,2	63,6	132,1	
	III		1 959,9	832,8	805,6	341,2		1 599,1	63,7	118,6	
1978	J	2 166,5	773,5	313,2	254,2	139,7	130,9	479,0	25,8	50,1	
	J	1 969,0	662,7	315,2	273,4	96,3	137,0	427,9	26,5	30,2	
	A	1 697,0	584,1	221,0	225,8	92,6	87,9	423,4	17,0	45,2	
	S	2 032,6	665,6	304,5	238,8	144,0	139,3	469,9	25,3	45,3	
	O	2 166,7	787,2	284,2	289,6	134,5	141,9	460,7	21,6	47,0	
	N	2 032,3	701,8	301,4	275,7	107,4	113,6	468,2	22,2	42,0	
	D	2 017,4	660,8	275,3	419,6	74,2	99,6	418,0	20,4	49,5	
	J	1 728,8	596,2	236,7	222,2	112,2	116,1	390,7	17,6	37,1	
1979	F	1 702,9	585,8	248,9	259,5	100,0	99,7	347,3	19,1	42,5	
	M	2 120,7	699,7	291,0	279,1	122,5	135,2	518,4	20,2	54,6	
	A	2 076,7	770,5	279,7	242,5	92,8	109,4	520,4	21,0	40,4	
	M	2 216,6	673,0	341,8	293,3	103,0	140,0	601,5	22,3	41,8	
	J	2 173,6	726,3	302,1	301,8	118,9	142,7	514,7	20,2	46,9	
	J	2 271,4	746,0	343,0	268,0	113,7	142,2	602,5	23,0	33,0	
	A	2 001,1	628,0	223,0	312,2	125,9	110,7	543,2	19,5	38,4	
	S		586,0	267,2	226,4	101,6		465,3	21,1	43,8	
	O		760,3					577,5			

TAB. 5

ÉVOLUTION DU COMMERCE DE LA CE  
avec les principales zones

valeurs en Mio UCE

Period Période		EUR 9	Deutsch- land	France	Italia	Nederland	Belg.-Lux.	United Kingdom	Ireland	Danmark	
		<b>CLASS 2 COUNTRIES</b>					<b>PAYS DE LA CLASSE 2</b>				
		<b>import</b>									
1977	III	18 017,7	4 460,1	3 921,1	2 894,7	2 136,3	1 296,2	2 887,3	105,4	316,6	
	IV	18 155,0	4 459,5	4 073,8	3 073,6	2 202,4	1 290,9	2 637,0	116,2	301,6	
1978	I	17 997,2	4 204,4	3 942,6	2 648,2	2 265,8	1 289,8	3 264,4	118,0	264,0	
	II	17 068,7	4 125,8	3 783,4	2 803,7	2 012,4	1 260,4	2 689,0	123,5	270,4	
	III	17 280,9	4 152,3	3 500,4	2 729,0	2 028,4	1 213,7	3 299,3	85,4	272,5	
	IV	18 810,2	4 249,0	3 820,9	3 873,7	2 204,3	1 435,1	2 839,9	88,5	298,7	
1979	I	18 960,3	4 543,3	4 237,5	3 109,7	2 205,9	1 420,1	3 015,5	100,7	327,6	
	II	20 797,4	5 073,5	4 421,3	3 564,0	2 563,1	1 375,5	3 367,5	113,9	318,6	
	III		5 640,5	4 907,8	3 524,0	2 631,7		3 732,0	130,9	392,2	
1978	J	5 449,5	1 361,1	1 182,1	772,2	646,7	423,1	925,7	45,2	93,3	
	J	5 720,1	1 365,5	1 169,1	993,8	691,7	372,2	1 024,8	29,0	74,0	
	A	5 822,9	1 405,9	1 169,6	802,0	750,3	501,0	1 055,0	37,6	101,6	
	S	5 585,9	1 381,0	1 162,5	935,1	586,2	341,6	1 059,1	27,1	93,3	
	O	5 956,3	1 385,9	1 157,0	1 053,0	793,7	470,5	970,8	33,0	92,5	
	N	6 201,3	1 408,3	1 276,7	1 079,4	761,4	507,7	1 033,9	27,8	106,0	
	D	6 694,3	1 454,9	1 386,7	1 732,8	687,7	440,9	863,7	27,6	100,0	
1979	J	6 266,0	1 489,3	1 434,2	880,2	754,6	477,0	1 083,4	40,7	106,6	
	F	6 157,5	1 490,0	1 384,4	1 048,1	731,4	428,4	948,2	23,0	104,0	
	M	6 480,6	1 564,0	1 419,0	1 180,1	719,9	461,7	982,8	37,0	116,1	
	A	6 228,6	1 613,9	1 328,7	953,8	750,8	406,3	1 025,4	39,8	109,7	
	M	7 482,1	1 726,8	1 588,9	1 410,3	887,3	524,8	1 209,3	31,9	102,8	
	J	7 054,4	1 730,7	1 501,9	1 201,9	925,3	411,5	1 136,0	41,4	105,6	
	J	7 178,3	1 920,7	1 546,2	1 064,5	814,3	448,5	1 210,9	51,0	122,1	
	A	7 663,6	1 902,8	1 715,4	1 099,9	914,4	578,9	1 282,8	38,1	131,3	
	S		1 816,7	1 642,9	1 363,5	948,0		1 160,8	42,6	122,2	
	O		2 085,1					1 322,0			
		<b>export</b>									
1977	III	15 042,2	4 337,7	3 081,0	2 065,9	1 075,2	895,4	3 253,6	84,1	249,1	
	IV	17 446,6	4 993,3	3 841,6	2 526,0	1 099,2	1 022,5	3 568,9	81,7	313,4	
1978	I	15 632,0	4 332,1	3 392,5	1 866,9	1 097,9	1 011,4	3 637,2	75,7	218,4	
	II	16 938,5	4 622,7	3 642,5	2 528,8	1 054,8	985,2	3 743,2	84,4	276,9	
	III	16 068,5	4 572,8	3 245,9	2 155,9	1 125,6	965,3	3 600,0	87,2	315,7	
	IV	17 876,1	4 995,4	3 540,8	3 000,8	1 138,4	1 150,8	3 679,8	81,0	288,2	
1979	I	15 545,4	4 333,3	3 623,8	2 218,3	1 043,4	1 003,1	2 999,3	79,8	244,4	
	II	17 017,9	4 160,1	3 831,0	2 708,1	1 185,6	1 067,0	3 688,4	101,7	276,1	
	III		4 479,8	3 886,8	2 584,4	1 238,3		3 775,8	113,9	316,1	
1978	J	5 940,8	1 605,9	1 307,5	869,2	353,3	356,1	1 314,1	23,7	110,9	
	J	5 579,9	1 483,1	1 231,8	802,1	380,5	342,7	1 222,3	26,3	90,1	
	A	5 147,3	1 529,1	1 017,3	646,6	354,8	262,3	1 213,0	32,8	91,4	
	S	5 370,8	1 561,1	999,0	708,8	390,7	361,4	1 191,1	27,7	130,7	
	O	5 929,8	1 740,0	1 165,8	802,0	375,7	412,4	1 306,8	24,3	102,6	
	N	5 792,1	1 656,5	1 132,9	857,8	380,9	374,6	1 261,4	31,9	96,1	
	D	6 122,1	1 598,9	1 242,1	1 334,3	384,0	331,0	1 118,0	24,8	89,0	
1979	J	5 182,3	1 517,2	1 129,4	599,6	349,1	329,3	1 153,9	25,0	78,9	
	F	4 695,6	1 267,0	1 132,0	837,6	314,6	308,4	746,5	22,6	67,0	
	M	5 659,1	1 548,9	1 361,8	780,3	379,8	358,5	1 099,5	31,9	98,3	
	A	5 210,7	1 303,1	1 181,0	779,7	395,7	317,9	1 120,8	24,2	88,2	
	M	5 899,6	1 395,7	1 348,7	953,3	380,0	396,6	1 293,9	46,7	84,5	
	J	5 898,7	1 461,2	1 299,7	976,6	408,6	334,7	1 300,7	30,6	86,8	
	J	6 050,4	1 590,4	1 401,3	800,3	424,8	351,6	1 345,6	40,5	95,9	
	A	5 773,0	1 533,4	1 181,8	854,7	405,2	317,7	1 349,7	32,3	97,1	
	S		1 355,7	1 304,1	932,2	409,3		1 127,7	40,0	99,9	
	O		1 688,7					1 276,7			

TRENDS IN EC TRADE  
major areas

TAB. 5

value in Mio EUA

Period Période	EUR 9	Deutsch- land	France	Italia	Nederland	Belg.-Lux.	United Kingdom	Ireland	Danmark	
<b>ACP (53 COUNTRIES) <sup>2)</sup></b>		<b>import</b>								
1977	III	3 037,3	648,6	768,8	245,8	444,2	246,0	634,1	20,8	29,1
	IV	3 017,2	777,6	752,8	273,3	440,3	224,1	487,4	22,7	39,0
1978	I	3 032,9	646,6	746,8	232,6	507,6	239,0	604,4	30,7	25,2
	II	2 917,7	684,6	765,7	225,4	424,6	236,7	531,0	28,9	20,9
	III	2 874,4	665,2	686,9	239,3	394,6	206,1	621,4	23,4	27,8
	IV	3 049,0	708,0	657,1	297,6	443,8	378,2	516,1	13,8	34,6
1979	I	3 328,3	772,1	859,8	265,8	502,7	377,2	489,8	24,6	36,3
	II	3 800,9	919,8	854,3	354,0	652,8	338,7	610,7	29,5	41,1
	III		917,4	819,5	354,3	534,9		593,2	20,3	35,5
1978	J	941,2	217,1	250,3	64,1	123,4	89,9	181,3	9,2	6,0
	J	926,1	198,1	256,0	84,7	144,9	55,7	171,5	7,1	7,4
	A	982,4	237,9	244,8	68,8	139,8	81,2	189,8	11,0	9,1
	S	910,0	239,3	186,8	85,9	109,8	70,2	200,4	6,4	11,3
	O	976,5	204,4	212,6	87,9	168,6	125,0	163,6	5,5	8,8
	N	1 047,3	256,5	208,3	77,5	141,9	153,4	190,9	3,8	14,9
	D	1 042,4	247,0	236,1	131,6	145,9	95,8	170,1	4,4	11,4
1979	J	1 108,9	234,9	287,5	73,7	173,5	126,5	194,0	9,3	9,5
	F	1 093,0	291,7	264,6	85,1	184,0	117,0	128,0	3,6	18,9
	M	1 094,6	245,6	307,7	106,9	145,1	101,9	167,7	12,0	7,6
	A	1 228,4	279,6	267,8	148,8	186,6	100,7	212,6	11,0	21,4
	M	1 391,4	307,3	314,8	109,9	253,3	168,3	221,6	8,8	7,4
	J	1 169,8	332,4	271,6	95,6	211,7	55,7	182,2	8,1	12,5
	J	1 216,2	342,7	265,1	102,8	192,2	99,4	190,3	7,0	16,7
	A	1 261,2	290,9	284,5	104,4	182,2	160,6	219,7	7,1	11,7
	S		283,8	270,6	147,4	161,1		170,3	7,0	7,5
	O		325,4					233,8		
<b>export</b>										
1977	III	2 984,7	592,0	875,8	280,4	213,4	157,0	809,2	20,6	36,3
	IV	3 530,3	804,8	950,1	354,4	279,6	177,7	894,5	18,5	50,7
1978	I	3 204,5	645,5	881,5	241,3	252,2	165,2	961,5	18,9	38,4
	II	3 251,9	562,1	929,4	311,8	218,3	202,4	964,8	19,3	43,9
	III	3 043,2	582,1	850,8	271,8	219,9	161,9	884,4	17,0	55,3
	IV	3 218,2	614,0	858,0	384,2	219,7	192,1	899,5	14,2	36,5
1979	I	2 697,6	446,6	954,9	232,4	212,2	175,3	636,1	10,5	29,6
	II	2 620,3	420,9	859,5	235,4	250,9	171,9	637,7	19,2	24,9
	III		474,4	884,3	221,5	277,6		849,0	18,1	41,1
1978	J	1 112,3	199,9	338,2	98,9	71,4	74,5	304,2	5,4	19,8
	J	1 091,9	177,5	336,0	94,9	73,7	61,1	322,8	6,2	19,2
	A	963,2	205,8	250,0	88,3	65,9	39,6	296,9	4,8	11,9
	S	1 010,4	198,9	265,4	88,8	80,4	62,3	285,4	6,0	23,2
	O	1 086,7	225,7	275,2	116,1	66,0	63,2	322,0	4,9	13,6
	N	1 056,6	200,1	290,2	96,5	95,6	60,4	296,7	5,2	11,9
	D	1 069,3	188,2	292,7	170,8	60,4	60,0	282,1	4,1	11,0
1979	J	968,4	175,6	318,7	68,3	64,6	62,5	264,3	3,1	11,3
	F	785,9	125,6	299,3	82,4	68,2	48,9	151,8	3,4	6,4
	M	940,7	145,5	336,9	81,6	79,4	61,7	219,8	3,8	11,9
	A	792,8	114,1	271,1	85,1	81,9	44,7	184,2	4,4	7,4
	M	876,8	132,0	277,1	84,6	91,6	69,3	205,7	8,8	7,7
	J	947,9	174,9	311,4	65,8	77,2	53,0	251,5	5,9	8,2
	J	1 015,9	157,7	327,2	60,8	103,5	59,0	290,1	6,2	11,5
	A	986,4	166,4	283,8	77,3	76,7	57,0	307,1	6,1	12,0
	S		150,4	273,9	83,8	97,6		261,5	6,0	11,6
	O		203,0					336,0		

<sup>2)</sup> From 1.1.1979: 54 countries.

<sup>2)</sup> 54 pays à partir du 1.1.1979.



TAB. 5

ÉVOLUTION DU COMMERCE DE LA CE  
avec les principales zones

valeurs en Mio UCE

Period Période		EUR 9	Deutsch- land	France	Italia	Nederland	Belg.-Lux.	United Kingdom	Ireland	Danmark	
		<b>EASTERN EUROPE <sup>3)</sup></b>					<b>EUROPE ORIENTALE <sup>3)</sup></b>				
		<b>import</b>									
1977	III	3 194,1	988,7	493,8	600,3	259,4	157,9	528,3	29,7	136,1	
	IV	3 484,2	1 227,3	546,3	678,3	220,9	155,9	504,3	28,4	122,7	
1978	I	2 806,6	1 027,6	476,6	376,0	210,6	172,1	406,3	27,7	109,8	
	II	3 044,0	1 035,0	488,8	557,0	223,3	158,9	431,3	19,2	130,6	
	III	3 308,1	1 157,4	506,2	651,1	224,3	146,4	467,6	28,1	127,3	
	IV	3 695,5	1 309,8	521,8	718,6	298,0	170,4	496,2	26,1	154,7	
1979	I	3 077,8	1 116,7	480,7	521,6	239,2	140,9	450,1	23,3	105,3	
	II	3 668,2	1 333,9	508,5	644,4	301,4	174,2	520,9	29,5	155,5	
	III		1 616,1	685,9	762,1	365,4		612,0	39,1	195,5	
1978	J	1 065,6	370,9	174,1	155,0	75,3	51,4	184,8	6,5	47,6	
	J	1 145,1	400,4	171,4	274,1	62,4	48,3	138,9	12,2	37,3	
	A	990,4	356,4	144,0	139,7	75,4	38,3	178,4	7,5	50,8	
	S	1 186,2	400,5	190,6	238,1	86,6	60,3	163,6	9,0	37,4	
	O	1 219,6	458,4	189,5	204,1	93,7	64,5	145,2	8,3	55,8	
	N	1 147,5	422,5	149,0	199,2	99,2	48,8	173,3	8,1	47,2	
	D	1 330,3	428,9	183,3	313,8	105,1	55,9	184,9	9,7	48,6	
1979	J	1 062,2	427,7	160,8	148,0	90,4	52,6	136,4	7,7	38,6	
	F	926,3	323,4	159,5	177,3	61,5	41,5	126,7	7,6	28,8	
	M	1 083,6	365,6	160,5	196,1	87,5	41,1	187,6	7,8	37,4	
	A	1 124,8	396,2	157,7	148,9	95,2	51,6	219,0	8,9	47,3	
	M	1 302,4	428,9	191,7	307,8	94,1	61,6	155,5	12,6	50,2	
	J	1 234,9	508,2	158,9	188,4	111,5	56,7	146,1	7,9	57,3	
	J	1 420,4	579,7	227,8	241,1	87,0	52,5	160,8	10,7	60,7	
	A	1 431,0	547,1	215,7	214,7	135,7	61,1	173,7	13,5	69,4	
	S		488,8	240,9	306,7	152,5		229,0	14,5	53,6	
	O		614,7					236,3			
		<b>export</b>									
1977	III	3 233,8	1 433,2	539,7	502,1	179,8	148,9	362,0	6,4	61,8	
	IV	3 472,6	1 656,1	588,0	545,8	176,6	149,1	285,3	6,1	65,6	
1978	I	2 991,2	1 362,5	481,1	348,0	178,1	164,6	404,1	7,3	45,6	
	II	3 490,7	1 611,7	608,5	479,3	178,9	173,3	361,6	9,4	67,9	
	III	3 088,4	1 446,9	535,3	414,4	169,5	143,9	322,8	6,7	49,0	
	IV	3 852,5	1 638,4	671,8	652,6	218,4	187,1	380,3	6,6	97,3	
1979	I	3 338,8	1 471,3	660,4	397,3	202,9	185,8	316,6	19,8	84,7	
	II	3 781,5	1 561,2	835,3	448,4	214,3	200,5	445,7	10,5	65,6	
	III		1 607,1	702,8	468,5	189,2		355,7	8,6	59,3	
1978	J	1 286,3	593,6	237,7	170,7	62,6	65,8	125,3	4,3	26,4	
	J	1 037,8	461,0	187,9	158,4	55,6	46,8	110,8	1,9	15,5	
	A	995,1	476,9	163,5	126,3	60,6	44,3	104,0	2,2	17,3	
	S	1 054,9	509,2	184,0	130,1	53,2	52,8	108,1	2,7	14,8	
	O	1 157,4	520,0	191,5	172,6	62,1	60,0	126,7	0,9	23,6	
	N	1 228,5	507,1	235,0	178,7	71,2	61,3	140,0	3,3	31,9	
	D	1 461,1	611,5	245,2	299,7	85,2	61,1	114,1	2,4	41,9	
1979	J	1 006,9	455,0	192,1	101,0	55,1	57,8	116,8	7,4	21,8	
	F	1 004,8	433,5	209,8	140,6	71,6	59,6	70,9	5,8	13,1	
	M	1 325,8	582,6	258,3	155,5	76,2	67,6	129,2	6,7	49,6	
	A	1 212,7	509,3	255,2	146,5	69,4	72,2	133,2	1,0	26,0	
	M	1 329,9	558,8	295,7	147,9	77,2	69,6	157,7	5,0	18,0	
	J	1 234,2	492,7	283,5	154,2	67,3	52,7	159,6	4,5	19,8	
	J	1 242,1	588,6	256,7	124,2	70,3	51,3	132,2	2,4	16,5	
	A	1 168,6	544,5	207,7	177,9	61,2	65,4	90,4	3,8	17,7	
	S		473,8	239,2	167,1	58,3		133,1	2,0	19,7	
	O		515,8					142,8			

<sup>3)</sup> Refer to note 4 of Table 1.<sup>3)</sup> Voir note 4 du tableau 1.

TRENDS IN EC TRADE  
major areas

TAB. 5

value in Mio EUA

Period Période	EUR 9	Deutsch- land	France	Italia	Nederland	Belg.-Lux.	United Kingdom	Ireland	Danmark	
<b>OPEC</b>										
<b>import</b>										
1977	III	10 016,4	2 217,6	2 510,1	1 837,0	1 319,4	741,5	1 247,7	48,5	94,7
	IV	10 335,3	2 183,3	2 761,4	1 915,3	1 365,2	750,6	1 204,4	56,1	99,0
1978	I	9 653,2	1 863,5	2 467,8	1 763,6	1 280,4	637,7	1 517,2	44,5	78,4
	II	8 805,8	1 805,6	2 248,9	1 768,8	1 105,5	643,3	1 090,2	54,1	89,3
	III	9 352,9	1 862,2	2 194,1	1 813,6	1 158,5	660,2	1 528,9	39,8	95,6
	IV	10 420,4	2 020,8	2 430,2	2 517,7	1 330,5	708,5	1 256,8	47,0	108,7
1979	I	10 028,1	2 110,3	2 619,5	1 975,1	1 264,8	647,4	1 256,5	45,6	109,0
	II	11 190,1	2 544,5	2 730,7	2 238,2	1 535,8	688,5	1 313,4	43,4	95,6
	III		2 852,5	3 205,8	2 129,1	1 633,3		1 487,9	74,4	132,1
1978	J	2 680,7	575,6	670,9	459,3	335,9	201,0	379,4	21,6	36,9
	J	3 147,6	611,3	746,1	652,2	419,8	199,4	482,8	11,8	24,1
	A	3 258,6	635,1	741,5	559,3	464,7	301,8	495,3	16,2	44,7
	S	2 836,5	615,9	704,4	602,5	274,2	156,4	444,0	12,0	27,0
	O	3 190,4	649,6	697,4	667,1	499,9	222,4	412,4	17,0	24,6
	N	3 331,4	636,9	797,8	682,4	464,3	239,2	461,4	14,1	35,3
	D	3 931,8	737,8	933,9	1 143,4	405,0	244,1	402,8	15,9	48,9
1979	J	3 375,8	703,1	868,7	574,2	442,0	233,6	492,1	23,8	38,3
	F	3 388,4	703,2	885,6	681,4	467,1	182,5	423,4	7,2	37,9
	M	3 250,4	704,0	865,3	718,7	355,8	220,3	339,1	14,2	33,0
	A	3 513,1	817,4	797,2	787,9	461,9	216,9	382,2	20,2	29,4
	M	3 986,7	842,5	952,4	945,0	512,3	235,8	466,1	1,8	30,9
	J	3 888,3	883,1	972,2	739,6	563,6	227,2	445,7	21,7	35,2
	J	3 735,0	925,7	934,5	615,4	474,2	250,9	455,7	32,0	46,5
	A	4 252,0	954,1	1 180,2	655,4	566,4	317,0	522,8	20,2	35,8
	S		972,8	1 087,6	860,9	637,5		504,0	22,1	44,8
	O		1 057,1					545,8		
<b>export</b>										
1977	III	7 261,2	2 372,3	1 154,6	1 230,5	456,0	384,3	1 527,0	38,2	98,3
	IV	8 078,3	2 600,0	1 433,5	1 423,4	459,6	432,6	1 563,2	38,8	127,2
1978	I	7 263,6	2 232,2	1 270,6	1 102,7	449,2	438,5	1 635,2	39,8	95,4
	II	8 104,3	2 433,5	1 376,3	1 463,1	480,9	422,0	1 782,7	38,6	107,1
	III	7 580,2	2 416,8	1 184,9	1 255,0	518,4	387,9	1 631,2	46,4	139,6
	IV	8 136,2	2 514,8	1 276,4	1 687,9	486,3	464,3	1 558,3	39,3	108,7
1979	I	6 207,2	1 886,5	1 178,3	1 122,1	435,0	378,1	1 074,2	41,7	91,1
	II	7 025,6	1 741,6	1 400,1	1 466,2	499,5	426,6	1 342,2	49,7	99,8
	III		1 930,3	1 047,7	1 281,5	620,9		1 442,9	52,0	100,3
1978	J	2 847,3	853,9	486,8	502,1	171,9	159,6	621,7	9,7	41,6
	J	2 653,8	804,6	472,6	451,9	177,6	137,4	559,3	14,7	35,7
	A	2 386,1	782,7	355,1	377,0	166,8	116,9	536,3	16,2	35,1
	S	2 538,0	829,6	355,7	426,6	173,8	128,1	540,5	15,1	68,7
	O	2 756,7	942,9	425,4	462,6	158,5	170,0	552,0	12,1	33,2
	N	2 659,2	837,4	400,0	511,2	158,7	149,4	547,5	13,9	41,1
	D	2 706,4	737,5	451,0	700,8	171,4	133,8	464,3	13,2	34,4
1979	J	2 192,9	718,1	349,1	312,8	152,5	129,6	483,5	15,6	31,7
	F	1 805,9	516,8	365,8	402,2	134,0	121,8	232,4	9,9	23,0
	M	2 204,6	651,6	463,2	406,7	148,5	124,5	357,7	16,2	36,4
	A	2 101,9	546,9	433,9	400,2	168,4	121,5	388,2	11,6	31,3
	M	2 528,4	592,8	531,0	540,3	158,6	182,1	469,7	20,8	33,2
	J	2 393,7	602,0	434,1	526,9	171,5	120,3	491,6	17,2	30,1
	J	2 413,0	689,2	420,8	399,8	222,7	118,2	511,1	17,1	34,1
	A	2 331,9	647,9	374,4	443,8	198,6	126,7	496,9	16,6	27,0
	S		593,1	453,3	469,9	198,4		443,4	18,3	34,7
	O		703,5					472,0		

TAB. 5

ÉVOLUTION DU COMMERCE DE LA CE  
avec les principales zones

valeurs en Mio UCE

Period Période		EUR 9	Deutsch- land	France	Italia	Nederland	Belg.-Lux.	United Kingdom	Ireland	Danmark	
		<b>ASEAN</b>					<b>ANASE</b>				
		<b>import</b>									
1977	III	982,0	313,4	136,5	71,3	186,5	48,7	171,1	5,0	49,6	
	IV	995,8	307,9	143,7	106,8	188,8	49,8	146,1	5,9	46,8	
1978	I	1 045,1	332,7	166,3	92,1	186,1	59,2	170,7	6,1	32,0	
	II	1 002,2	314,5	147,7	112,7	164,4	54,9	170,6	5,9	31,4	
	III	1 068,3	349,9	144,0	109,9	186,7	53,1	188,3	4,6	31,8	
	IV	1 164,4	350,4	183,3	156,8	201,6	65,0	169,7	4,3	33,2	
1979	I	1 251,8	408,7	197,0	114,3	224,5	69,1	194,1	5,6	38,5	
	II	1 356,8	414,6	217,9	150,8	232,6	75,3	227,6	7,9	30,2	
	III		402,6	200,3	159,7	212,3		262,7	8,0	43,2	
1978	J	329,7	95,7	48,9	37,1	58,1	20,2	58,3	2,2	9,4	
	J	327,6	106,7	43,9	36,5	55,0	13,3	63,0	1,0	8,1	
	A	356,5	124,7	48,5	30,3	64,2	21,0	54,5	2,0	11,3	
	S	382,3	118,5	51,4	43,0	67,5	16,9	70,9	1,7	12,5	
	O	366,4	111,7	57,1	42,9	60,4	21,4	58,1	1,5	13,3	
	N	399,2	124,0	60,9	36,7	73,0	20,1	70,8	1,9	11,8	
	D	395,8	115,1	65,2	75,4	68,6	21,2	41,3	1,0	8,1	
1979	J	407,3	126,0	66,7	30,1	79,0	25,9	63,9	1,5	14,2	
	F	397,1	132,2	60,6	37,0	66,9	18,1	68,9	2,2	11,1	
	M	443,9	150,5	69,7	47,1	78,6	23,4	61,2	0,4	13,0	
	A	448,2	137,2	80,8	50,2	78,2	21,7	68,3	2,2	9,7	
	M	483,1	142,7	81,4	51,3	82,0	30,1	80,0	3,7	11,8	
	J	445,6	134,6	76,2	49,4	72,4	20,9	80,6	2,8	8,6	
	J	484,7	140,2	65,3	67,3	78,8	19,5	97,4	2,8	13,5	
	A	432,3	132,8	65,2	48,1	74,7	27,2	71,3	2,5	10,5	
	S		106,3	70,0	44,3	59,0		74,8	2,9	13,5	
	O		169,4					84,6			
		<b>export</b>									
1977	III	856,9	304,0	102,4	57,0	112,2	45,2	216,4	3,5	16,2	
	IV	1 027,0	352,0	160,3	65,7	104,6	45,6	269,4	4,8	24,6	
1978	I	927,4	299,9	146,2	49,6	86,4	46,5	273,1	4,9	20,8	
	II	993,7	320,5	141,1	70,2	86,0	59,1	291,7	3,9	21,2	
	III	940,0	332,7	114,9	59,6	101,1	42,1	260,7	6,3	22,6	
	IV	997,5	363,8	107,1	90,7	86,5	55,5	269,2	3,8	20,7	
1979	I	914,0	309,5	149,0	70,2	82,1	48,8	228,5	4,2	21,7	
	II	1 052,1	348,1	116,8	82,1	92,7	65,4	318,5	4,1	24,0	
	III		356,0	170,2	113,6	138,5		304,0	7,7	27,9	
1978	J	345,1	118,5	48,9	22,5	30,6	19,5	94,8	1,5	8,7	
	J	309,9	106,0	42,9	21,0	29,7	10,5	92,9	1,5	5,3	
	A	318,3	111,3	32,4	15,8	38,8	14,6	95,8	1,9	7,7	
	S	310,5	115,5	39,1	22,8	32,6	14,7	73,4	2,8	9,6	
	O	330,1	124,8	37,4	27,2	25,9	17,1	91,6	1,7	4,3	
	N	331,3	114,8	36,1	22,9	24,0	22,5	100,1	1,4	9,5	
	D	337,8	125,1	33,6	39,6	36,6	15,5	79,8	0,7	6,9	
1979	J	295,4	98,0	35,1	23,2	23,7	15,5	90,7	1,1	8,0	
	F	237,8	94,1	31,3	23,9	20,7	16,4	45,3	1,2	4,8	
	M	380,5	117,4	82,4	23,0	37,6	16,6	92,7	1,9	8,9	
	A	346,3	111,2	40,0	24,6	28,5	25,3	106,4	1,1	9,2	
	M	347,0	113,3	38,4	30,2	30,1	18,6	108,4	1,5	6,4	
	J	360,1	123,4	38,5	27,3	34,0	20,6	107,9	1,5	6,9	
	J	376,1	120,7	46,4	39,8	33,4	16,3	117,6	2,0	7,9	
	A	435,3	130,1	60,2	32,9	79,7	16,9	100,8	2,8	11,9	
	S		105,2	63,3	40,9	24,9		88,5	2,9	7,1	
	O		133,5					95,0			

import

JAN. AUG. 1979		EUR 9		EUR 6		Deutschland		France		Italia		Pays partenaires	Code
Code	Trading partners	1 000 EUA	Indices 79/78	1 000 UCE	Indices 79/78	1 000 EUA	Indices 79/78	1 000 UCE	Indices 79/78	1 000 EUA	Indices 79/78		
	GRAND TOTAL	278.077.326	119	216.737.421	119	74.492.784	121	49.488.780	118	33.489.527	126	MONDE	
	INTRA-EC (EUR-9)	141.957.128	120			37.285.931	120	24.965.100	117	15.229.449	129	INTRA-CE (EUR-9)	
	EXTRA-EC (EUR-9)	136.120.198	118			37.206.853	121	24.523.680	119	18.260.078	125	EXTRA-CE (EUR-9)	
	CLASS 1	70.536.629	118	49.109.826	122	19.848.127	121	10.780.485	120	7.622.984	128	CLASSE 1	
	EFTA	25.578.018	122	17.111.670	122	8.651.951	122	2.957.459	119	2.261.102	123	AELE	
	OTH. WEST. EUROPE	7.759.221	123	6.571.178	122	2.476.905	116	1.876.886	121	1.246.923	135	AUT. EUR. OCCID.	
	USA AND CANADA	25.052.020	120	17.497.121	124	5.615.783	124	4.178.860	123	2.728.257	134	USA ET CANADA	
	OTHERS CLASS 1	12.147.370	105	7.929.857	116	3.103.488	114	1.767.280	114	1.386.702	126	AUT. CLASSE 1	
	CLASS 2	54.620.151	117	44.566.079	119	13.441.624	121	11.922.060	118	8.834.179	122	CLASSE 2	
	ACP (54 COUNTR.S)	9.635.555	122	7.956.150	128	2.325.540	131	2.262.965	112	2.262.965	135	ACP (54 PAYS)	
	DOM	232.955	107	189.897	97	12.016	129	169.557	96	7.100	85	DOM	
	TOM	353.844	186	273.706	279	50.048	253	150.726	293	18.391	194	TOM	
	OTHERS CLASS 2	44.397.797	116	36.146.324	116	11.054.050	119	9.338.812	119	7.982.056	121	AUT. CLASSE 2	
	CLASS 3	10.556.282	121	8.597.284	123	3.868.353	127	1.605.962	114	1.792.454	124	CLASSE 3	
	EASTERN EUROPE	9.990.937	120	7.822.896	122	3.578.267	127	1.433.713	112	1.621.356	120	EUROPE ORIENTALE	
	OTHERS CLASS 3	565.345	135	774.388	135	290.086	130	172.249	132	171.098	166	AUT. CLASSE 3	
	MISCELLANEOUS	407.121	149	288.827	174	48.747	100	215.168	233	10.459	108	DIVERS NON CLASSE	
	EUROPE	184.885.304	120	145.681.137	119	51.993.054	120	31.233.158	117	20.358.830	128	EUROPE	
	AFRICA	19.097.581	117	15.972.288	129	5.136.487	130	4.049.708	117	3.504.241	138	AFRIQUE	
	AMERICA	33.403.661	119	26.048.342	121	8.244.065	119	5.310.972	120	3.910.003	131	AMERIQUE	
	ASIA	37.664.331	119	29.105.349	114	8.545.293	118	8.104.501	118	5.373.020	116	ASIE	
	OCEANIA	2.619.368	119	1.641.466	124	525.137	112	515.268	135	334.972	143	OCEANIE	
001	FRANCE	25.056.649	120	20.393.801	118	8.729.059	120			4.845.409	121	FRANCE	001
002	BELGIUM-LUXEMBOURG	18.041.706	120	15.562.557	118	6.158.297	117			1.244.585	135	BELGIQUE-LUXBG.	002
003	NETHERLANDS	52.567.636	120	48.918.478	117	9.733.397	116			1.452.011	131	PAYS-BAS	003
004	F.R. OF GERMANY	28.862.746	119	28.816.551	116					5.905.333	132	R.F. D'ALLEMAGNE	004
005	ITALY	17.211.242	119	14.296.932	118	6.805.587	115			5.124.468	121	ITALIE	005
006	UNITED KINGDOM	16.554.545	127	12.992.249	126	4.380.916	143			2.699.492	118	ROYAUME-UNI	006
007	IRELAND	2.550.041	117	958.129	124	300.756	131			283.898	116	IRLANDE	007
008	DENMARK	3.332.543	115	2.236.696	116	1.177.919	115			332.768	118	DANEMARK	008
024	ICELAND	143.713	137	60.690	131	33.272	129	8.700	270	10.265	105	ISLANDE	024
025	FAROE ISLANDS	56.221	112	19.725	122	7.361	196	7.844	101	2.744	64	ILES FEROE	025
028	NORWAY	3.914.177	104	2.218.793	125	1.313.636	126			313.623	98	NORVEGE	028
030	SWEDEN	6.441.419	119	3.752.097	122	1.538.073	122			793.759	142	SUEDE	030
032	FINLAND	2.504.297	131	1.306.267	132	6.632.171	127			274.923	144	FINLANDE	032
036	SWITZERLAND	7.720.913	131	5.790.260	118	2.770.630	119			1.127.401	117	SUISSE	036
038	AUSTRIA	3.803.609	120	3.335.423	122	2.144.973	123			2.564.613	108	AUTRICHE	038
040	PORTUGAL	1.049.890	136	648.120	138	235.496	131			184.440	150	PORTUGAL	040
042	SPAIN	4.263.446	124	3.479.270	122	986.824	119			1.493.935	121	ESPAGNE	042
043	ANDORRA	3.888	162	3.828	162	1.945	225			2.738	149	ANDORRE	043
044	VATICAN CITY STATE	2.775	110	1.799	336	55	42			1.308	NS	ETAT VATICAN	044
045	MALTA	160.782	124	111.921	122	74.947	143			5.947	116	MALTE	045
048	YUGOSLAVIA	1.248.890	119	1.177.734	118	555.429	118			108.954	128	YUGOSLAVIE	048
050	GREECE	1.403.074	128	1.250.663	127	621.063	112			173.061	122	GREECE	050
052	TURKEY	620.033	112	326.070	113	230.618	106			83.360	109	TURQUIE	052
054	SOVIET UNION	4.862.518	112	3.516.301	127	1.735.063	133			759.322	128	UNION SOVIETIQUE	054
058	GERMAN DEM. REP.	419.112	103	268.264	98					91.797	85	REP. DEM. ALLEMANDE	058
060	POLAND	1.533.711	105	1.164.450	104	555.301	106			252.433	89	POLOGNE	060
062	CZECHOSLOVAKIA	794.395	115	661.163	116	386.236	117			72.045	95	TCHECOSLOVAQUIE	062
064	HUNGARY	774.140	126	698.927	126	410.784	137			70.890	117	HONGRIE	064
066	ROMANIA	424.089	131	856.569	132	385.365	132			154.599	132	ROUMANIE	066
068	BULGARIA	248.359	137	232.313	146	99.645	138			29.241	96	BULGARIE	068
070	ALBANIA	30.613	217	30.309	218	9.873	368			2.986	206	ALBANIE	070
202	CANARY ISLANDS	106.250	88	43.764	91	11.371	100			4.865	105	ILES CANARIES	202
204	MOROCCO	675.099	119	618.187	120	122.500	122			332.749	122	MAROC	204
208	CEUTA AND MELILLA	664	140			2.701	NS			33.39	56	CEUTA ET MELILLA	208
212	TUNISIA	1.679.784	127	1.581.493	123	699.542	119			481.672	120	ALGERIE	212
216	LIBYA	475.722	136	465.299	136	112.937	92			145.525	156	TUNISIE	216
220	EGYPT	2.915.717	136	2.840.766	141	1.299.965	142			330.529	173	LIBYE	220
224	SUDAN	736.406	132	639.590	130	107.528	148			23.023	46	EGYPTE	224
228	MAURITANIA	188.189	138	89.799	126	16.706	78			16.706	78	GABON	228
232	MALI	41.389	104	31.815	94	11.295	186			30.409	122	MAURITANIE	232
236	UPPER VOLTA	14.280	77	13.426	149	7.399	89			18.520	90	MALI	236
240	NIGER	151.456	188	151.251	188	4.607	265			6.483	116	HAUTE-VOLTA	240
244	CHAD	13.936	115	13.422	113	3.933	NS			146.539	186	NIGER	244
248	REP. OF CAPE VERDE	34	99			5.785	142			5.502	83	TCHAD	248
252	SENEGAL	161.312	96	139.513	93	9.242	111			117.340	96	REP. DU CAP-VERT	252
256	GAMBIA	10.571	55	7.776	68	2.1	1			4.729	58	SENEGAL	256
260	GUINEA BISSAU	1.201	89	326	42	28	78			273	103	GAMBIE	260
264	GUINEA	62.452	95	60.304	93	21.569	134			21.436	103	GUINEE BISSAU	264
268	SERRA LEONE	102.648	127	60.304	93	4.288	135			4.288	135	GUINEE	268
272	LIBERIA	262.888	103	247.418	104	114.142	94			156.449	169	LIBERIA	272
276	IVORY COAST	909.669	92	812.841	89	151.281	85			377.801	87	COTE-D'IVOIRE	276
280	GHANA	227.110	74	106.398	72	52.406	85			8.164	84	GHANA	280
284	TOGO	83.865	97	82.165	100	15.915	91			24.266	110	TOGO	284
288	BENIN (DAHOMEY)	20.647	208	16.316	185	4.020	801			5.934	155	BENIN (DAHOMEY)	288
292	NIGERIA	3.524.895	164	3.300.233	160	1.168.572	204			665.848	129	NIGERIA	292
296	CAMEROON	384.446	94	368.259	94	52.219	69			143.833	97	CAMEROUN	296
300	CENTR. AFRICAN EMP.	36.997	93	35.999	92	858	89			17.163	87	EMP. CENTRAFRICAINE	300
304	EQUATORIAL GUINEA	3.194	66	3.194	70					225	31	GUINEE EQUATORIALE	304
308	SAO TOME, PRINCIPE	10.920	100	10.411	97	2.472	44			7.142	31	SAO TOME, PRINCIPE	308
312	GABON	330.637	116	316.560	113	79.623	138			208.708	110	GABON	312
316	CONGO	103.998	149	100.931	145	11.706	81			11.626	60	CONGO	316

TAB. 6

COMMERCÉ DE LA CE  
par pays d'origine et de destination

## import

JAN.-AUG. 1979		Nederland		Belg.-Lux.		United Kingdom		Ireland		Danmark		Pays partenaires	Code
Code	Trading partners	1 000 UCE	Indices 79/78	1 000 EUA	Indices 79/78	1 000 UCE	Indices 79/78	1 000 EUA	Indices 79/78	1 000 UCE	Indices 79/78		
	<b>GRAND TOTAL</b>	<b>31.110.923</b>	<b>115</b>	<b>28.155.407</b>	<b>114</b>	<b>47.994.350</b>	<b>117</b>	<b>4.729.576</b>	<b>128</b>	<b>8.615.979</b>	<b>118</b>	<b>MONDE</b>	
	INTRA-EC (EUR-9)	17.673.899	115	19.021.014	112	19.860.839	131	3.547.654	137	4.373.242	119	INTRA-CE (EUR-9)	
	EXTRA-EC (EUR-9)	13.437.024	116	9.134.393	119	28.133.511	110	1.181.922	107	4.242.737	116	EXTRA-CE (EUR-9)	
	CLASS 1	6.127.537	118	4.730.693	125	17.730.614	109	764.992	113	2.931.197	112	CLASSE 1	
	EFTA	1.765.027	121	1.476.131	132	6.198.799	123	198.827	121	2.068.922	115	AELE	
	OTH. WEST. EUROPE	1.593.426	127	377.038	114	1.018.238	132	36.973	94	132.792	112	AUT. EUR. OCCID.	
	USA AND CANADA	2.901.783	117	2.072.438	128	6.661.720	110	403.248	120	489.931	116	USA ET CANADA	
	OTHERS CLASS 1	867.301	107	805.086	113	3.851.817	89	126.144	91	239.552	88	AUT. CLASSE 1	
	CLASS 2	6.455.062	113	3.913.154	114	8.851.598	109	302.939	98	899.535	127	CLASSE 2	
	ACC. (54 COUNTRYS)	1.529.482	126	1.011.531	165	1.506.703	100	67.452	86	105.200	127	ACC. (54 PAYS)	
	DOM	1.159	136	65	13	8.323	191	18	165	34.224	193	DOM	
	TOM	28.837	174	25.704	NS	78.422	89	191	180	1.525	44	TOM	
	OTHERS CLASS 2	4.895.584	109	2.875.854	102	7.258.147	111	235.288	103	758.036	121	AUT. CLASSE 2	
	CLASS 3	854.418	131	476.097	105	1.465.858	115	81.138	116	412.002	119	CLASSE 3	
	SOUTHERN EUROPE	754.486	127	435.074	104	1.293.038	113	17.325	116	392.679	120	EUROPE ORIENTALE	
	OTHERS CLASS 3	99.932	122	41.023	115	167.820	138	3.813	113	19.324	111	AUT. CLASSE 3	
	MISCELLANEOUS	5	1	14.448	101	85.445	135	32.849	76			DIVERS NON CLASSE	
	EUROPE	20.786.838	116	21.309.257	113	28.375.954	128	3.860.579	135	6.967.634	138	EUROPE	
	AFRICA	1.889.739	125	1.392.113	153	2.345.397	77	48.127	73	127.769	119	AFRIQUE	
	AMERICA	3.907.907	119	2.615.395	126	8.057.674	112	466.252	118	831.393	127	AMERIQUE	
	ASIA	4.417.401	105	2.667.135	100	7.585.870	112	311.275	101	661.842	101	ASIE	
	OCEANIA	109.031	106	157.058	119	940.014	111	10.490	61	27.338	152	OCEANIE	
001	FRANCE	2.328.777	112	4.490.556	112	4.011.869	131	234.659	119	416.320	129	FRANCE	001
002	BELGIUM-LUXEMBOURG	3.756.279	114			2.038.774	137	192.276	164	318.399	139	BELGIUM-LUXBG.	002
003	NETHERLANDS			4.678.881	116	2.895.887	137	192.267	192	561.004	112	PAYS-BAS	003
004	F.R. OF GERMANY	7.642.734	111	6.199.869	110	5.781.280	135	338.801	130	1.706.134	111	R.F. D'ALLEMAGNE	004
005	ITALY	1.192.091	117	1.174.786	117	2.499.559	132	112.807	95	301.944	124	ITALIE	005
006	UNITED KINGDOM	2.316.020	128	2.216.427	104			2.513.260	139	1.049.036	124	ROYAUME-UNI	006
007	IRELAND	173.502	131	129.774	111					20.405	97	IRLANDE	007
008	DENMARK	264.246	123	130.721	108	1.571.507	113					DANEMARK	008
024	ICELAND	4.845	116	3.608	104	75.078	148	274	139	7.671	101	ISLANDE	024
025	FAROE ISLANDS	886	NS	1.150	316	12.893	184	1.391	54	22.212	91	ILES FERDE	025
028	NORWAY	257.505	137	239.087	120	1.325.559	79	17.093	107	352.732	107	NORVEGE	028
030	SWEDEN	601.202	125	416.837	127	1.573.233	121	70.085	110	1.046.004	120	SUEDE	030
032	FINLAND	219.485	135	87.954	102	788.477	127	48.099	137	361.434	138	FINLANDE	032
036	SWITZERLAND	409.289	109	562.854	132	1.742.352	214	39.097	131	149.204	95	SUISSE	036
038	AUSTRIA	198.329	103	106.564	116	346.811	108	13.362	124	108.013	117	AUTRICHE	038
040	PORTUGAL	74.122	148	59.231	133	347.289	132	10.617	121	43.864	138	PORTUGAL	040
042	SPAIN	287.146	131	245.943	118	686.548	138	24.943	98	72.685	117	ESPAGNE	042
043	ANDORRA	13	93	237	NS	93	442					ANDORRE	043
044	GIBRALTAR	20	154	18	200	56	48			4	400	GIBRALTAR	044
045	VATICAN CITY STATE	9	45	3	300	6	12			1	4	CITE DU VATICAN	045
046	MALTA	11.973	142	11.858	56	44.579	122	1.629	184	2.653	338	MALTE	046
048	YUGOSLAVIA	116.966	152	30.141	86	56.453	123	1.215	85	13.488	107	YUGOSLAVIE	048
050	GREECE	131.729	137	35.549	111	132.383	130	4.147	100	15.888	141	GREECE	050
052	TURKEY	44.894	100	34.089	117	84.447	113	3.648	75	5.868	76	TURQUIE	052
056	SOVIET UNION	331.385	146	224.252	92	716.674	112	26.513	112	207.830	133	UNION SOVIETIQUE	056
058	GERMAN DEM. REP.	61.592	99	53.371	99	113.146	120	5.489	103	32.213	96	REP. DEM. ALLEMANDE	058
060	POLAND	73.443	114	73.861	144	235.375	105	34.408	146	99.478	107	POLGNE	060
062	CZECHOSLOVAKIA	67.797	110	28.843	104	100.217	119	7.696	72	25.319	129	TCHECOSLOVAQUIE	062
064	HUNGARY	52.391	108	15.743	114	55.929	121	7.726	120	17.558	107	HONGRIE	064
066	ROMANIA	153.462	158	24.816	158	65.084	123	1.106	80	6.330	115	ROUMANIE	066
068	BULGARIA	11.239	132	13.945	148	11.372	66	381	122	3.893	111	BULGARIE	068
070	ALBANIA	3.177	119	243	49	241	430	6	600	57	37	ALBANIE	070
202	CANARY ISLANDS	25.825	126	1.133	10	58.202	89	185	7	3.481	95	ILES CANARIES	202
204	MOROCCO	49.572	124	51.262	114	41.952	103	3.163	114	11.819	142	MAROC	204
205	CEUTA AND MELILLA						3		43			CEUTA ET MELILLA	205
208	ALGERIA	80.873	293	70.957	232	96.309	274	4	1	2.248	168	ALGERIE	208
212	TUNISIA	28.989	103	26.740	137	7.319	114	1.515	89	1.589	280	TUNISIE	212
218	LIBYA	96.054	99	66.42	24	73.597	157	213	57	1.354	231	LIBYE	218
220	EGYPT	36.322	147	16.842	54	93.291	148	161	36	3.004	92	EGYPTE	220
224	SUDAN	2.236	63	3.058	86	17.304	97	6	8	1.440	157	SOUDAN	224
228	MAURITANIA	122	20	13.598	239	8.105	111	19	33	16	16	MAURITANIE	228
232	MALI	3.219	84	559	206	9.161	229			413	23	MALI	232
236	UPPER VOLTA	145	72	83	NS					853	34	HAUT-VOLTA	236
240	NIGER	1	2	32	NS	200	303	5	71			NIGER	240
244	CHAD	414	618	1.421	NS	180	NS	79		255	106	TCHAD	244
247	REP. OF CAPE VERDE	21	62			112	126					REP. DU CAP-VERT	247
248	SENEGAL	2.243	23	1.696	71	16.945	112	4.240	132	614	141	SENEGAL	248
252	GAMBIA	196	19			2.779	36		24			GAMBIE	252
257	GUINEA BISSAU						310					GUINEE BISSAU	257
260	GUINEA	307	248	182	120	618	116	115	267	1.415	181	GUINEE	260
264	SIERRA LEONE	5.040	18	8.192	458	81.896	186	244	178	1.168	171	SIERRA LEONE	264
268	LIBERIA	14.673	54	24.799	98	14.073	99	65	28	1.232	52	LIBERIA	268
272	IVORY COAST	106.344	78	21.324	111	85.725	119	4.515	73	6.588	126	COTE-D'IVOIRE	272
276	GHANA	30.644	52	6.356	140	106.642	177	10.620	56	3.450	88	GHANA	276
280	TOGO	33.014	96	5.353	119	681	20	1.019	81	1.019	91	TOGO	280
284	BENIN (DAHOMEY)	33.886	54	423	NS	3.843	490			488	163	BENIN (DAHOMEY)	284
288	NIGER'A	1.020.550	172	271.884	282	189.566	65	6.827	117	28.299	185	NIGERIA	288
302	CAMEROON	121.820	100	14.847	125	14.890	113	138	986	1.259	177	CAMEROON	302
306	CENTR. AFRICAN EMP.	5	2	15.417	111	109	104					EMP. CENTRAFRICAINE	306
310	EQUATORIAL GUINEA	2.284	62	170	189							GUINEE EQUATORIALE	310
314	SAO TOME, PRINCIPE	7.669	169	49	NS	509	218					SAD TOME, PRINCIPE	314
318	GABON	14.372	63	6.715	NS	13.855	674			222	7	GABON	318
322	CONGO	5.283	101	10.342	309	1.847	45						

import

JAN.-AUG. 1979		JAN.-AOUT 1979		EUR 9		EUR 6		Deutschland		France		Italia		Pays partenaires		Code
Code	Trading partners	1 000 EUA	Indices 79/78	1 000 UCE	Indices 79/78	1 000 EUA	Indices 79/78	1 000 UCE	Indices 79/78	1 000 UCE	Indices 79/78	1 000 EUA	Indices 79/78			
400	U.S. OF AMERICA	21.895.922	119	15.634.284	123	4.885.702	120	3.827.373	124	2.417.647	131	ETATS-UNIS	400			
404	CANADA	3.156.098	122	1.862.837	133	730.081	165	351.487	116	310.610	109	CANADA	404			
406	GREENLAND	46.549	158	11.707	109	10.250	141	578	26	144	79	GREENLAND	406			
408	ST PIERRE, MIQUELON	458	56	327	41			163	26	123	128	ST PIERRE, MIQUELON	408			
412	MEXICO	283.371	114	236.872	119	111.126	105	48.860	113	39.823	183	MEXIQUE	412			
413	BERMUDA	6.797	51	3.079	42			8	4	962	48	BERMUDA	413			
416	GUATEMALA	168.011	100	148.184	98	79.391	100	6.651	100	32.696	77	GUATEMALA	416			
421	BELIZE	18.547	114	1.118	211	488	121	367	NS	15	15	BELIZE	421			
424	HONDURAS	90.101	106	83.431	104	52.154	102	7.869	64	10.185	141	HONDURAS	424			
428	EL SALVADOR	176.630	189	171.072	189	105.108	167	10.545	233	9.066	190	EL SALVADOR	428			
432	NICARAGUA	93.627	95	85.414	95	45.246	85	7.708	85	17.703	147	NICARAGUA	432			
436	COSTA RICA	131.743	102	119.492	99	65.910	86	16.474	145	27.839	169	COSTA RICA	436			
440	PANAMA	77.015	101	72.038	100	30.143	75	5.212	172	20.274	115	PANAMA	440			
444	PANAMA CANAL ZONE	1.468	NS	1.210	NS	82	248	1.093		14	280	CANAL PANAMA	444			
448	CUBA	97.087	126	79.712	119	12.122	71	15.847	154	16.988	135	CUBA	448			
452	HAITI	27.746	80	26.082	79	2.963	205	12.147	70	5.174	65	HAITI	452			
453	BAHAMAS	244.629	102	167.736	88	134.837	97	1.776	68	610	4	BAHAMAS	453			
454	TURKS, CAICOS ISL.	15	1	2	2			2	2			ILES TURKS, CAICOS	454			
456	DOMINICAN REPUBLIC	39.790	101	34.517	101	4.772	96	8.307	149	8.026	123	REP. DOMINICAINE	456			
457	VIRGIN ISLANDS US	4.314	NS	4.162	NS	33	72			1.553	NS	ILES VIERGES D.USA	457			
458	GUADELOUPE	67.555	105	67.504	105	67.504	105	67.038	106	6.743	84	GUADELOUPE	458			
462	MARTINIQUE	63.657	105	63.624	105	1.558	110	55.318	81	29	4	MARTINIQUE	462			
463	CAYMAN ISLANDS	760	322	511	691	490	925	490	29	400	200	ILES CAYMAN	463			
464	JAMAICA	109.922	117	4.995	66	2.778	54	499	65	236	165	JAMAIQUE	464			
469	BARBADOS	15.039	187	947	54	248	34	443	277	81	208	LA BARBADE	469			
471	WEST INDIES	37.286	87	3.093	156	3.094	45	2.274	350	89	207	INDES OCCIDENTALES	471			
472	TRINIDAD, TOBAGO	113.973	165	71.604	237	35.804	232	7.614	NS	5.315	96	TRINIDAD ET TOBAGO	472			
473	GREENADA	147.993	143	6.423	199	1.823	177	440	177	18	79	GREENADA	473			
476	NETHERL. ANTILLES	109.986	196	94.284	285	25.187	220	14.579	521	3.813	80	ANTILLES NEERLAND.	476			
480	COLOMBIA	523.437	95	472.855	95	293.521	94	39.541	107	26.241	171	COLOMBIE	480			
484	VENEZUELA	596.773	154	442.007	141	124.094	146	100.834	209	120.571	105	VENEZUELA	484			
488	GUYANA	60.389	109	16.029	73	5.213	187	5.040	93	2.927	88	GUYANA	488			
492	SURINAM	79.048	109	63.326	118	15.177	132	7.647	111	3.857	71	SURINAM	492			
496	FRENCH GUIANA	1.199	95	1	93	1	93	1.068	93	62	443	GUYANE FRANCAISE	496			
500	ECUADOR	99.822	89	85.499	86	32.022	71	16.923	90	24.002	103	EQUATEUR	500			
504	PERU	263.353	155	195.427	139	61.558	150	34.320	185	51.648	125	PEROU	504			
508	BRAZIL	2.328.792	114	1.797.934	119	653.718	108	394.251	96	312.416	115	BRESIL	508			
512	CHILE	703.873	147	546.649	140	258.006	133	80.547	163	98.500	136	CHILI	512			
520	BOLIVIA	131.816	131	53.481	146	15.177	132	20.784	181	3.761	212	BOLIVIE	520			
524	PARAGUAY	104.864	164	98.459	186	30.635	123	18.614	177	38.155	349	PARAGUAY	524			
528	URUGUAY	131.937	104	115.694	121	54.986	137	13.491	172	23.673	151	URUGUAY	528			
528	ARGENTINA	1.320.936	108	1.103.009	110	358.679	103	172.726	103	268.332	120	ARGENTINE	528			
529	FALKLAND ISL., DEP.	4.582	175	541	224	13		512	256			ILES FALKLAND, DEP.	529			
600	CYPRUS	144.410	115	22.179	138	8.284	135	1.312	101	4.071	203	CHYPRE	600			
604	LEBANON	25.238	127	20.357	128	3.558	64	2.243	89	12.346	252	LIBAN	604			
608	SYRIA	362.489	106	353.164	105	73.821	92	109.373	108	158.242	128	SYRIE	608			
612	IRAQ	3.552.245	128	3.065.145	137	167.099	250	1.348.804	129	1.255.537	157	IRAK	612			
616	IRAN	2.473.942	56	2.105.863	58	917.246	83	506.611	86	160.804	121	IRAN	616			
620	ISRAEL	904.896	111	666.529	110	268.202	117	127.370	121	78.708	170	ISRAEL	620			
628	JORDAN	13.398	151	6.433	103	1.403	137	179	18	1.990	107	JORDANIE	628			
632	SAUDI ARABIA	8.395.381	124	7.023.182	122	1.058.654	137	2.573.185	117	1.467.898	122	ARABIE SAOUDITE	632			
636	KUWAIT	2.608.477	141	1.849.422	166	228.462	197	344.928	250	621.992	133	KOWEIT	636			
640	BAHRAIN	23.663	65	7.929	40	4.078	86	2.425	139	137	2	BAHREIN	640			
644	QATAR	538.214	104	511.444	110	30.553	162	246.784	199	68.612	122	QATAR	644			
647	UNITED ARAB EMIRAT	1.810.648	103	1.516.652	108	532.055	142	529.347	97	103.467	75	EMIRATS ARAB. UNITS	647			
649	OMAN	102.247	75	70.981	81	29.829	117	3.147	59	24	24	OMAN	649			
652	NORTH YEMEN	3.773	137	3.533	253	34	39	1	6	2.981	243	YEMEN DU NORD	652			
656	SOUTH YEMEN	28.475	260	28.211	265	541	156	61	24	27.540	278	YEMEN DU SUD	656			
660	AFGHANISTAN	52.822	117	32.575	123	18.593	99	3.494	165	7.233	193	AFGHANISTAN	660			
662	PAKISTAN	248.013	126	165.875	111	64.175	111	30.396	149	4.153	201	PAKISTAN	662			
664	INDIA	1.242.474	118	772.965	111	266.247	136	166.678	108	135.272	151	INDE	664			
666	BANGLADESH	96.437	141	66.043	147	12.380	141	9.953	88	25.333	191	BANGLADESH	666			
667	MALDIVES	197	274	112	87	56	NS	3	100	53	279	MALDIVES	667			
669	SRI LANKA	112.558	115	65.284	131	24.802	145	14.766	111	14.329	142	SRI LANKA	669			
672	NEPAL	7.766	99	6.730	110	3.525	143	1.305	59	862	372	NEPAL	672			
676	BURMA	31.196	134	19.560	133	7.530	168	2.221	117	91	104	BIRMANIE	676			
680	THAILAND	727.597	118	637.476	119	234.068	127	101.127	124	55.842	123	THAILANDE	680			
684	LAOS	571	524	63	64	23	NS	22	71	16	46	LAOS	684			
696	KAMPUCHEA/CAMBODIA	7.336	118	7.073	119	2.449	163	3.064	114	405	293	KAMPUCHEA/CAMBODGE	696			
700	INDONESIA	699.730	137	615.996	138	197.744	120	113.378	139	142.209	162	INDONESIE	700			
701	MALAYSIA	1.077.074	129	792.807	132	304.477	138	166.738	120	118.365	133	MALAYSIA	701			
703	BRUNEI	1.447	219	346	87	72	138	19	317	227	77	BRUNEI	703			
706	SINGAPORE	573.062	140	416.016	138	180.190	128	87.821	150	44.159	130	SINGAPOUR	706			
708	PHILIPPINES	461.432	124	362.006	122	179.856	107	76.040	165	19.838	127	PHILIPPINES	708			
716	MONGOLIA	8.164	103	2.449	97	638	85	442	112	388	91	MONGOLIE	716			
720	CHINA	787.280	133	622.143	133	226.348	125	142.564	124	150.102	175	CHINE	720			
724	NORTH KOREA	65.478	188	63.011	205	48.529	208	10.332	597	3.215	73	COREE DU NORD	724			
728	SOUTH KOREA	1.136.924	116	773.974	110	381.932	107	138.094	121	75.562	115	COREE DU SUD	728			
732	JAPAN	6.330.865	113	4.396.078	112	1.952.781	113	946.833	114	386.779	124	JAPON	732			
736	TAIWAN	1.039.518	136	794.897	131	395.158	120	132.843	151	97.549	173	TAI-WAN	736			
740	HONG KONG	1.859.318	130	1.153.218	129	681.052	123	126.261	153	74.787	161	HONGKONG	740			
743	MACAO	109.495	138	88.500	134	34.543	109	33.949	165	11.014	245	MACAO	743			
800	AUSTRALIA	1.513.647	116	1.051.805	113	336.861	104	282.557	111	250.508	128	AUSTRALIE	800			
801	PAPUA NEW GUINEA	154.145	119	120.236	119	96.343	114	8.393	321	742	309	PAPOUASIE, N-GUINEE	801			
802	AUSTRALIAN OCEANIA	812	74	138	314	29	363	41		56	62	OCEANIE AUSTRAL.	802			
803	NAURU	1.009	NS	6	221	19	100	3		42	200	NAURU	803			
804	NEW ZEALAND	713.700	107	287.610	126	63.095	122	91.084	120	70.038	420	NOUVELLE-ZELANDE	804			
808	AMERICAN OCEANIA	659	45	646	92	192	738	89	124	142	70	OCEANIE AMERICAINE	808			
809	NEW CALEDONIA, DEP.	156.520	339	153.140	349	20.204	747	121.735	299	9.842	NS	NOUV. CALEDONIE, DEP.	809			
811	MALTI, FUTUNA ISL.											MALTI ET FUTUNA	811			
812	BRITISH OCEANIA	15.893	151	6.569	184	4.276	218	17	2	61	12	OCEANIE BRITANN.	812			
814	NEW ZEALD. OCEANIA	800	125	80	110	22	76			56	181	OCEANIE NEO-ZELAND	814			
815	FIJI	40.572	140	953	81											

TAB. 6

COMMERCE DE LA CE  
par pays d'origine et de destination

## import

JAN.-AUG. 1979		Nederland		Belg.-Lux.		United Kingdom		Ireland		Danmark				
Code	Trading partners	1 000 UCE	Indices 79/78	1 000 EUA	Indices 79/78	1 000 UCE	Indices 79/78	1 000 EUA	Indices 79/78	1 000 UCE	Indices 79/78	Pays partenaires	Code	
400	U.S. OF AMERICA	2.656.819	116	1.846.743	130	5.451.611	111	365.055	121	444.972	115	ETATS-UNIS	400	
404	CANADA	244.964	140	225.695	116	1.210.109	107	38.193	108	44.959	129	CANADA	404	
406	GREENLAND	735	91							34.646	193	GROENLAND	406	
408	ST. PIERRE, MIQUELON			41		122				7	8	ST. PIERRE, MIQUELON	408	
412	MEXICO	15.524	137	21.539	130	37.543	81	155	35	8.801	314	MEXIQUE	412	
413	BERMUDA	82	3	53	196	3.698	63			13	100	BERMUEES	413	
416	GUATEMALA	19.305	120	10.141	140	11.138	156	155	18	8.534	100	GUATEMALA	416	
421	BELIZE	191		52		17.429	110				100	BELIZE	421	
422	HONDURAS	8.773	130	4.450	177	4.708	206				83	HONDURAS	422	
428	EL SALVADOR	42.637	260	3.716	193	4.273	169				233	EL SALVADOR	428	
432	NICARAGUA	7.110	93	7.647	95	2.473	80				106	NICARAGUA	432	
436	COSTA RICA	9.898	66	5.371	89	6.731	219				133	COSTA RICA	436	
444	PANAMA	7.929	139	8.480	157	2.657	196				89	PANAMA	444	
444	PANAMA CANAL ZONE									218	64	CANAL PANAMA	444	
448	CUBA	26.540	160	8.215	79	14.370	165				81	CUBA	448	
452	HAITI	1.286	88	4.512	93	1.027	108				82	HAITI	452	
453	BAHAMAS	20.344	72	10.169	180	24.204	129			24.042	91	BAHAMAS	453	
454	TURKS, CAICOS ISL.											ILES TURKS, CAICOS	454	
456	DOMINICAN REPUBLIC	718	108	12.694	77	5.030	118				13	REP. DOMINICAINE	456	
457	VIRGIN ISLANDS US	2.576									33	ILES VIERGES O.USA	457	
458	GUADELOUPE	418	NS	4	2	18	900				100	GUADELOUPE	458	
462	MARTINIQUE	4		1	14	14	61				19	MARTINIQUE	462	
463	CAYMAN ISLANDS	15	115									ILES CAYMAN	463	
464	JAMAICA	935	99	547	95	103.796	124				18	JAMAIQUE	464	
467	BARBADOES	16	163	163	22	8.822	151				33	LA BARBADE	467	
471	WEST INDIES	104	262	230	63	34.176	84				7	INDES OCCIDENTALES	471	
472	TRINIDAD, TOBAGO	18.674	229	4.197	NS	36.359	96				114	TRINIDAD ET TOBAGO	472	
473	GRENADA	2.292	NS	1.750	215	6.567	113					GRENADA	473	
476	NETHERL. ANTILLES	26.764	192	23.941	NS	15.009	76				3	ANTILLES NEERLAND.	476	
480	COLOMBIA	92.421	92	21.131	65	33.132	744				1.293	COLOMBIE	480	
484	VENEZUELA	47.248	194	49.260	119	97.909	138				105	VENEZUELA	484	
488	GUYANA	41.907	35	94	98	44.245	115				30	GUYANA	488	
492	SURINAM	33.188	108	2.932	142	15.686	83				36	SURINAM	492	
496	FRENCH GUIANA			3	150	24	480					GUYANE FRANCAISE	496	
500	ECUADOR	7.717	97	4.835	101	7.126	136				110	ECUATEUR	500	
504	PERU	16.406	119	31.495	121	64.509	138				70	PEROU	504	
508	BRAZIL	307.438	128	130.111	118	424.068	146			16.506	131	BRESIL	508	
512	CHILE	31.888	138	77.708	147	153.540	185				27	CHILI	512	
516	BOLIVIA	5.689	109	8.070	121	39.966	116				19	BOLIVIE	516	
520	PARAGUAY	8.094	147	2.961	260	1.909	22				NS	PARAGUAY	520	
524	URUGUAY	17.250	114	6.294	110	15.469	50				141	URUGUAY	524	
528	ARGENTINA	223.996	127	79.276	90	153.197	92				49	ARGENTINE	528	
529	FALKLAND ISL., DEP.	16	NS			4.041	172					ILES FALKLAND, OEP.	529	
600	CYPRUS	5.580	110	2.932	196	117.344	111				75	CHYPRE	600	
604	LEBANON	1.352	107	858	52	3.863	125				53	LIBAN	604	
608	SYRIA	10.469	182	163	5	6.909	181				191	SYRIE	608	
612	IRAQ	132.130	166	161.575	121	464.925	95				49	IRAK	612	
616	IRAN	370.602	46	150.600	39	298.217	46				137	IRAN	616	
624	ISRAEL	81.423	71	110.208	99	211.142	112				104	ISRAEL	624	
628	JORDAN	54	26	987	114	7.151	261				28	JORDANIE	628	
632	SAUDI ARABIA	1.042.447	125	880.998	115	1.196.636	119				105	ARABIE SAOUDITE	632	
640	KUWAIT	565.213	176	88.927	121	722.423	106				181	KOWEÏT	640	
644	BAHRAIN	142	9	6.147	34	6.986	42				6	BAHREIN	644	
647	QATAR	75.745	194	90.667	125	26.770	80				2	QATAR	647	
649	UNITED ARAB EMIRAT	226.468	116	125.323	81	293.818	86				19	EMIRATS ARAB. UNIS	649	
652	OMAN	37.956	94	25	32	31.264	65				2	OMAN	652	
656	NORTH YEMEN			57	61	262	94				1	YEMEN DU NORD	656	
660	AFGHANISTAN	2.430	145	825	546	18.638	113				904	AFGHANISTAN	660	
662	PAKISTAN	20.286	120	8.815	128	70.105	111				80	PAKISTAN	662	
664	INDIA	77.742	83	123.326	78	416.355	128				13.661	INDE	664	
666	BANGLADESH	9.419	160	8.958	160	29.692	135				90	BANGLADESH	666	
667	MALDIVES										115	MALDIVES	667	
669	SRI LANKA	8.870	118	2.517	144	43.080	98				114	SRI LANKA	669	
672	NEPAL	522	184	516	56	995	62				1	NEPAL	672	
675	BHUTAN										2	BHOUTAN	675	
676	BURMA	3.940	101	4.888	140	8.085	121				43	BIRMANIE	676	
680	THAILAND	189.198	114	57.241	99	63.244	130				28	THAÏLANDE	680	
684	LAOS					508						24	LAOS	684
690	VIETNAM	263	40	892	94	239	113					24	VIET-NAM	690
696	KAMPUCHEA/CAMBODIA					188	723					23	KAMPUCHEA/CAMBODGE	696
700	INDONESIA	119.267	127	43.398	225	60.525	152				63	INDONESIE	700	
701	MALAYSIA	147.071	145	56.156	116	254.935	119				111	MALAYSIE	701	
703	BRUNET	4		8	24	172	19				146	BRUNET	703	
706	SINGAPORE	84.722	152	19.124	142	139.629	150				5.551	SINGAPOUR	706	
708	PHILIPPINES	70.235	133	16.037	117	84.901	134				85	PHILIPPINES	708	
716	MONGOLIA	912	99	69	383	5.712	106				200	MONGOLIE	716	
720	CHINA	71.965	115	31.164	128	145.128	140				115	CHINE	720	
724	NORTH KOREA	131.370	102	46.116	127	2.371	60				61	COREE DU NORD	724	
728	SOUTH KOREA	653.323	106	456.362	108	326.327	133				93	COREE DU SUD	728	
732	JAPAN	126.967	128	129.552	153	652.288	131				110.007	JAPON	732	
736	TAIWAN	142.066	114	2.031	58	17.909	171				126	T'AI-WAN	736	
740	HONG KONG	6.963	124								125	HONGKONG	740	
743	MACAO										62	MACAO	743	
800	AUSTRALIA	77.818	100	104.061	135	444.583	123				94	AUSTRALIE	800	
801	PAPUA NEW GUINEA	8.814	156	5.944	79	31.803	119				792	PAPOUASIE, N-GUINEE	801	
802	AUSTRALIAN OCEANIA					640	65				26	OCEANIE AUSTRAL.	802	
803	NAURU					945	NS						NAURU	803
804	NEW ZEALAND	18.143	102	45.250	96	408.674	97				61	NOUVELLE-ZELANOE	804	
808	AMERICAN OCEANIA										3	OCEANIE AMERICAINE	808	
809	NEW CALEDONIA, DEP.			1.359	NS	3.377	143					NOUV. CALEDONIE, DEP	809	
811	WALLIS, FUTUNA ISL.												WALLIS ET FUTUNA	811
812	BRITISH OCEANIA	1.960	634	255	580	8.554	159				1	OCEANIE BRITANN.	812	
814	NEW ZEAL. OCEANIA										7	OCEANIE NEO-ZELAND	814	
815	FJI	86	26	147	67	39.598	149				20	FIDJI	815	
816	NEW HEBRIDES	1.659				12	52				44	NOUVELLES-HEBRIDES	816	
817	TONGA					144	12						TONGA	817
819	WESTERN SAMOA	314	604			989	312						SAMOA OCCIDENTAL	819
822	FRENCH POLYNESIA													

export

JAN.-AUG. 1979		EUR 9		EUR 6		Deutschland		France		Italia		Pays partenaires		Code
Code	Trading partners	1 000 EUA	Indices 79/78	1 000 UCE	Indices 79/78	1 000 EUA	Indices 79/78	1 000 UCE	Indices 79/78	1 000 EUA	Indices 79/78			Code
	GRAND TOTAL	267.562.800	116	215.226.493	117	81.024.382	114	45.779.390	117	32.475.137	124	MONDE		
	INTRA-EC (EUR-9)	143.102.247	121			38.957.093	120	24.205.881	119	16.160.036	129	INTRA-CE (EUR-9)		
	EXTRA-EC (EUR-9)	124.460.553	118			42.067.289	109	21.573.509	119	16.315.101	119	EXTRA-CE (EUR-9)		
	CLASS 1	67.355.819	112	50.190.118	118	25.190.102	115	9.320.755	119	8.070.469	126	CLASSE 1		
	EFTA	29.668.622	119	22.391.300	119	12.482.216	116	3.477.854	121	2.853.254	127	AELE		
	OTH. WEST. EUROPE	11.337.023	129	9.726.796	129	4.069.873	124	2.352.480	138	2.062.816	137	AUT. EUR. OCCID.		
	USA AND CANADA	18.583.255	110	13.190.990	108	6.093.009	109	2.606.554	103	2.415.416	115	USA ET CANADA		
	OTHERS CLASS 1	7.766.919	118	4.881.032	120	2.545.004	117	883.867	122	738.983	137	AUT. CLASSE 1		
	CLASS 2	44.364.814	103	34.039.449	104	11.617.401	97	10.036.757	108	6.578.581	113	CLASSE 2		
	ACP (54 COUNTRS)	7.315.195	86	5.329.789	92	1.191.645	75	2.424.869	97	605.534	82	ACP (54 PAYS)		
	DOM	769.800	119	666.584	118	21.836	121	601.756	117	19.630	144	DOM		
	TOM	526.936	107	336.743	123	29.916	74	160.940	117	44.039	167	TOM		
	OTHERS CLASS 2	35.752.883	106	27.706.333	107	10.374.004	101	6.849.192	110	5.909.378	117	AUT. CLASSE 2		
	CLASS 3	11.379.438	117	9.874.245	117	5.037.104	102	2.214.636	138	1.342.145	108	CLASSE 3		
	EASTERN EUROPE	9.536.570	112	8.326.011	113	4.165.716	106	1.959.292	136	1.147.104	103	EUROPE ORIENTALE		
	OTHERS CLASS 3	1.842.868	148	1.548.234	143	871.388	151	255.344	150	195.041	148	AUT. CLASSE 3		
	MISCELLANEOUS	1.360.482	107	1.178.788	103	222.683	113	1.360	53	323.909	130	DIVERS NON CLASSE		
	EUROPE	193.644.462	120	160.388.011	120	59.674.898	118	31.995.507	121	22.223.210	128	EUROPE		
	AFRICA	17.729.457	102	14.311.201	106	3.960.222	98	5.591.455	109	2.627.007	110	AFRIQUE		
	AMERICA	26.432.808	107	19.322.905	109	8.369.306	107	4.281.748	109	3.507.351	112	AMERIQUE		
	ASIA	25.107.913	107	18.673.867	107	7.970.103	104	3.689.129	107	3.562.758	121	ASIE		
	OCEANIA	2.659.662	112	1.351.732	115	626.752	108	286.109	117	231.485	151	OCEANIE		
001	FRANCE	26.801.175	119	23.227.663	119	10.275.888	118	4.474.961	112	4.828.040	127	FRANCE		001
002	BELGIUM-LUXEMBOURG	19.811.068	117	17.082.526	118	8.893.561	118	4.190.373	114	1.130.373	123	BELGIQUE-LUXBG.		002
003	NETHERLANDS	19.062.041	120	16.218.824	115	6.044.460	112	2.453.862	114	2.966.914	123	PAYS BAS		003
004	F.R. OF GERMANY	34.924.689	125	29.414.477	118			9.998.755	118	6.271.768	126	R.F. D'ALLEMAGNE		004
005	ITALY	16.004.605	125	14.106.906	125	6.189.173	128	5.044.313	119			ITALIE		005
006	UNITED KINGDOM	18.224.949	128	15.709.127	130	5.455.418	130	3.605.684	130	2.052.185	131	ROYAUME-UNI		006
007	IRELAND	3.460.186	130	932.327	136	350.332	140	222.681	132	109.329	121	IRLANDE		007
008	DENMARK	4.302.975	121	3.251.654	120	1.748.261	114	405.505	139	239.479	121	DANEMARK		008
024	ICELAND	167.972	100	85.267	104	35.253	97	9.473	128	6.451	113	ISLANDE		024
025	FAROE ISLANDS	69.200	106	1.757	69	1.203	126	15	2	149	142	ILES FEROE		025
028	NORWAY	2.732.447	106	1.558.912	103	818.961	103	212.373	110	113.768	122	NORVEGE		028
030	SWEDEN	6.494.789	127	4.070.951	127	2.286.426	123	535.250	132	296.914	127	SUEDE		030
032	FINLAND	1.640.815	125	1.101.445	128	608.714	125	168.438	132	103.963	144	FINLANDE		032
036	SWITZERLAND	11.039.275	120	8.660.214	120	4.169.774	116	1.840.755	117	1.379.604	126	SUISSE		036
038	AUSTRIA	6.148.745	116	5.807.725	117	4.543.806	114	3.889.726	125	790.422	129	AUTRICHE		038
040	PORTUGAL	1.444.581	112	1.106.735	115	419.201	108	321.789	127	162.132	114	PORTUGAL		040
042	SPAIN	4.216.260	134	3.527.096	134	1.150.912	127	1.204.345	133	595.223	154	ESPAGNE		042
043	ANDORRA	125.117	160	119.127	160	8.984	281	99.106	381	4.610	199	ANDORRE		043
044	GIBRALTAR	44.854	139	22.842	167	1.003	128	7.129	381	7.445	92	GIBRALTAR		044
045	VATICAN CITY STATE	3.755	101	3.223	103	387	90	7.445	92	2.163	106	CITE DU VATICAN		045
046	MALTA	270.341	132	176.775	136	51.817	145	16.879	164	75.346	139	MALTE		046
048	YUGOSLAVIA	2.871.808	128	2.644.323	130	1.504.056	130	375.162	135	565.752	139	YOUgoslavIE		048
050	GREECE	2.676.222	134	2.327.125	134	979.228	129	464.035	160	565.399	131	GREECE		050
052	TURKEY	1.057.466	104	304.324	100	372.283	87	185.368	119	246.806	96	TURQUIE		052
054	SOVIET UNION	4.069.040	125	3.579.458	127	1.734.806	106	959.668	141	496.930	96	UNION SOVIETIQUE		054
058	GERMAN DEM. REP.	483.831	138	388.813	144			180.370	203	77.643	137	REP. DEM. ALLEMANDE		058
060	POLAND	1.634.864	102	1.300.052	102	629.409	95	306.043	116	174.932	92	POLOGNE		060
062	CZECHOSLOVAKIA	752.646	103	667.136	103	458.078	108	67.125	94	62.837	102	TCHECOSLOVAQUIE		062
064	HUNGARY	984.070	98	901.283	99	569.888	103	104.796	99	121.207	99	HONGRIE		064
066	ROMANIA	1.207.331	136	1.118.342	140	582.890	134	266.572	151	148.667	139	ROUMANIE		066
068	BULGARIA	382.452	109	349.074	110	181.724	95	72.018	148	57.818	122	BULGARIE		068
070	ALBANIA	22.335	91	21.853	91	8.921	92	2.000	166	7.072	96	ALBANIE		070
202	CANARY ISLANDS	216.143	139	150.931	142	43.550	133	32.739	152	32.857	155	ILES CANARIES		202
204	MOROCCO	1.126.422	126	1.044.872	131	111.332	106	607.265	134	119.973	124	MAROC		204
208	REUNION AND MELILLA	2.915.343	109	2.366.422	110	5.992	171	2.365	153	97.973	79	REUNION ET MELILLA		208
216	ALGERIA	785.370	106	756.127	106	154.178	97	374.497	98	150.107	160	ALGERIE		216
218	TUNISIA	2.123.095	126	1.824.952	127	580.760	157	286.964	95	842.657	130	TUNISIE		218
220	LIBYA	1.512.572	132	1.205.417	130	392.121	113	407.079	123	232.897	122	LIBYE		220
228	EGYPT	267.788	113	229.347	117	49.879	69	66.666	105	23.356	105	EGYPTE		228
232	SAUDI ARABIA	71.648	117	68.682	120	6.383	67	39.975	126	6.286	125	SAOUDI		232
236	MALI	55.711	91	54.319	90	11.666	166	50.307	115	2.773	170	MALI		236
240	UPPER VOLTA	128.210	127	111.105	123	4.806	77	39.504	84	2.037	160	HAUTE-VOLTA		240
244	NIGER	25.055	89	24.299	93	11.175	119	88.461	126	3.501	182	NIGER		244
248	REP. OF CAPE VERDE	247.931	127	219.839	127	2.697	131	18.662	116	1.690	121	REP. DE CAP-VERT		248
252	SENEGAL	263.866	110	249.588	111	19.758	128	178.080	111	21.904	164	SENEGAL		252
256	GAMBIA	26.880	94	13.329	136	4.371	127	3.842	106	671	162	GAMBIE		256
260	GUINEA BISSAU	6.882	55	6.034	53	1.088	52	2.849	172	745	28	GUINEE BISSAU		260
264	GUINEA	58.695	87	52.965	87	3.219	136	39.085	83	5.663	104	GUINEE		264
268	SERRA LEONE	66.475	119	28.881	127	10.743	130	7.979	109	1.388	138	SERRA LEONE		268
272	LIBERIA	177.431	96	111.334	119	56.867	234	31.394	172	0.559	81	LIBERIA		272
276	IVORY COAST	780.917	116	758.781	118	53.849	76	581.157	129	40.795	102	COTE-D'IVOIRE		276
280	GHANA	195.728	77	100.251	71	52.382	66	6.540	38	19.519	71	GHANA		280
284	TOGO	141.080	83	121.218	79	12.279	28	81.920	98	4.038	92	TOGO		284
288	BENIN (DAHOMEY)	105.573	114	91.727	115	11.149	9							



TAB. 6

export

JAN.-AUG. 1979		Nederland		Belg.-Lux.		United Kingdom		Ireland		Danmark		Pays partenaires	Code
Code	Trading partners	1 000 UCE	Indices 79/78	1 000 EUA	Indices 79/78	1 000 UCE	Indices 79/78	1 000 EUA	Indices 79/78	1 000 UCE	Indices 79/78		
	GRAND TOTAL	29.840.403	116	26.107.181	116	42.314.661	115	3.272.577	116	6.749.069	115	MONDE	
	INTRA-EC (EUR-9)	21.691.278	119	18.929.616	118	17.309.342	126	2.534.116	117	3.314.885	116	INTRA-CE (EUR-9)	
	EXTRA-EC (EUR-9)	8.149.125	110	7.177.565	112	25.005.319	108	738.461	113	3.434.184	113	EXTRA-CE (EUR-9)	
	CLASS 1	3.959.435	114	3.649.357	121	14.247.617	117	412.077	108	2.506.007	116	CLASSE 1	
	EFTA	1.847.476	115	1.730.500	133	5.517.479	119	97.404	128	1.662.439	113	AELE	
	OTH. WEST. EUROPE	729.978	122	511.649	122	1.350.793	128	50.202	133	209.232	125	AUT. EUR. OCCID.	
	USA AND CANADA	980.700	105	1.095.311	106	4.809.859	116	195.579	91	386.827	100	USA ET CANADA	
	OTHERS CLASS 1	401.281	117	311.897	114	2.569.486	111	68.892	129	247.509	116	AUT. CLASSE 1	
	CLASS 2	3.058.909	106	2.747.801	106	9.342.553	95	255.213	116	727.599	107	CLASSE 2	
	ACP (54 COUNTRS)	643.029	105	464.712	99	1.862.435	74	41.858	85	81.113	72	ACP (54 PAYS)	
	DOM	11.805	110	11.575	122	11.377	108	377	102	91.165	135	DOM	
	TOM	90.777	178	11.071	64	180.546	87	2.143	76	7.504	115	TOM	
	OTHERS CLASS 2	2.313.298	104	2.260.461	107	7.287.898	103	210.835	126	547.817	112	AUT. CLASSE 2	
	CLASS 3	657.769	121	622.591	110	1.267.302	116	38.046	162	199.845	108	CLASSE 3	
	EASTERN EUROPE	548.150	116	505.749	118	985.579	101	36.560	176	188.420	129	EUROPE ORIENTALE	
	OTHERS CLASS 3	109.619	158	116.842	85	281.723	249	1.486	55	11.425	29	AUT. CLASSE 3	
	MISCELLANEOUS	473.018	93	157.818	84	147.844	148	33.113	120	737		DIVERS NON CLASSE	
	EUROPE	24.816.882	119	21.677.514	119	25.163.193	123	2.718.282	118	5.374.976	116	EUROPE	
	AFRICA	1.081.164	108	1.051.353	110	3.133.672	86	123.140	127	161.444	91	AFRIQUE	
	AMERICA	1.578.015	111	1.452.485	108	6.276.588	112	244.415	93	588.900	100	AMERIQUE	
	ASIA	1.754.184	103	1.697.771	103	6.366.965	106	121.612	113	573.485	114	ASIE	
	OCEANIA	137.148	115	70.238	86	1.226.396	107	32.003	137	49.531	157	OCEANIE	
001	FRANCE	3.183.394	118	4.940.341	116	2.980.599	120	263.419	105	329.494	121	FRANCE	001
002	BELGIUM-LUXEMBOURG	4.583.631	122			2.404.231	111	193.885	128	130.426	108	BELGIQUE-LUX8G.	002
003	NETHERLANDS			4.191.640	113	2.913.952	133	169.967	130	269.946	122	PLAYS-BAS	003
004	F.R.G. OF GERMANY	9.158.454	114	5.985.780	116	4.039.066	136	298.314	129	1.172.143	114	R.F. D'ALLEMAGNE	004
005	ITALY	1.533.238	123	1.340.182	138	1.449.843	132	72.663	127	375.193	118	ITALIE	005
006	UNITED KINGDOM	2.516.911	133	2.078.929	127			1.513.029	113	1.002.793	116	ROYAUME-UNI	006
007	IRELAND	162.797	153	87.188	126	2.492.969	127			34.890	133	IRLANDE	007
008	DENMARK	552.853	130	305.556	117	1.028.682	123			22.639	112	DANEMARK	008
024	ICELAND	21.885	91	12.205	142	45.308	101	885	752	36.645	92	ISLANDE	024
025	FAROE ISLANDS	356	92	34	20	4.811	118			62.547	107	ILES FEROE	025
028	NORWAY	212.424	76	201.386	128	783.746	117	8.123	106	381.666	102	NORVEGE	028
030	SWEDEN	517.580	126	434.781	145	1.488.417	131	38.784	132	896.637	119	SUEDE	030
032	FINLAND	134.382	127	85.918	131	402.286	116	8.870	146	128.163	126	FINLANDE	032
036	SWITZERLAND	160.677	157	710.855	140	2.402.559	118	22.706	124	132.195	113	SUISSE	036
038	AUSTRIA	290.187	114	193.534	109	261.980	110	14.228	139	64.412	103	AUTRICHE	038
040	PORTUGAL	111.792	118	91.492	106	31.492	103	3.941	113	22.413	124	PORTUGAL	040
042	SPAIN	344.695	132	231.921	137	606.160	132	31.453	144	51.551	139	ESPAGNE	042
043	ANDORRA	3.180	158	3.251	244	5.689	162			270	129	ANDORRE	043
044	GBRITAIN	6.164	90	1.178	350	23.329	120			51	89	GBRITANNIE	044
046	VATICAN CITY STATE					23.329	120			51	89	CITE DU VATICAN	046
046	MALTA	15.106	115	17.627	106	82.530	118	1.388	109	9.648	299	MALTE	046
048	YUGOSLAVIA	122.160	108	77.193	105	183.980	112	4.373	89	39.132	106	YOUgoslavIE	048
050	GREECE	184.774	127	133.689	115	297.488	135	12.297	134	39.312	160	GREECE	050
052	TURKEY	53.124	94	46.747	109	146.531	107			6.083	93	TURQUIE	052
054	SOVIET UNION	88.407	157	22.150	67	404.130	66	24.004	388	60.749	263	UNION SOVIETIQUE	054
058	GERMAN DEM. REP.	105.070	114	84.598	117	286.218	107	3.597	67	44.997	94	REP. O.E.M. ALLEMANDE	058
060	POLAND	44.331	76	34.765	100	73.317	112	761	80	11.426	99	PLOGNE	060
062	CZECHOSLOVAKIA	69.788	87	35.606	137	62.110	89	1.592	131	19.091	86	TCHOSLOVACQUIE	062
064	HUNGARY	60.145	159	60.608	137	75.013	196	1.678	153	12.298	153	HONGRIE	064
066	ROMANIA	16.901	135	20.613	119	27.740	101	2.884	298	2.154	57	ROUMANIE	066
068	BULGARIA	2.860	61	300	46	363	215			119	53	BULGARIE	068
070	ALBANIA											ALBANIE	070
202	CANARY ISLANDS	31.455	138	10.330	136	47.228	125	8.396	135	9.588	170	ILES CANARIES	202
204	MOROCCO	47.580	140	78.540	161	73.232	84	3.959	74	4.300	81	MAROC	204
205	CEUTA AND MELILLA	5.773	123	7.307	311	4.074	93	3.959	34	3680	36	CEUTA ET MELILLA	205
208	ALGERIA	84.850	108	244.263	126	123.004	94	13.865	213	12.761	53	ALGERIE	208
212	TUNISIA	43.303	106	34.042	94	23.298	109	1.451	97	4.494	105	TUNISIE	212
216	LIBYA	57.499	113	57.072	85	251.519	113	36.751	207	9.873	115	LIBYE	216
220	EGYPT	96.323	121	76.537	184	273.380	134	12.258	212	21.513	155	EYPTE	220
224	SUDAN	11.722	177	17.311	150	112.888	132	1.435	61	3.219	79	SOUHAN	224
228	MAURITANIA	1.712	298	2.224	52	2.742	75			64	112	MAURITANIE	228
232	MALI	3.457	112	4.515	169	1.215	131	88		89	119	MALI	232
236	UPPER VOLTA	4.161	58	3.807	278	16.810	164			221	41	HAUTE-VOLTA	236
240	NIGER	413	67	832	148	1.705	99			49	70	NIGER	240
244	CHAD	1.747	119	1.586	153	1.095	120	33	50	27	5	TCHAD	244
248	REP. OF CAPE VERDE	18.841	69	11.005	128	13.035	120	392	166	851	39	REP. DU CAP-VERT	248
252	SENEGAL	3.284	311	1.161	89	13.099	71	129	91	323	107	SENEGAL	252
257	GAMBIA	978	25	374	34	752	80			96	66	GAMBIE	257
260	GUINEA BISSAU	911	59	4.087	94	5.369	113			36	77	GUINEE BISSAU	260
264	SIERRA LEONE	5.473	161	2.162	106	32.156	113	261	58	1.155	124	SIERRA LEONE	264
268	LIBERIA	12.730	20	20.884	377	37.550	136	686	101	9.805	52	LIBERIA	268
272	IVORY COAST	52.584	97	30.396	116	18.960	73	1.930	101	1.246	62	COTE-D'IVOIRE	272
276	GHANA	8.096	64	13.714	250	93.126	84	1.413	124	938	41	GHANA	276
280	TOGO	14.699	138	8.282	82	18.937	110			36	720	TOGO	280
284	BENIN (DAHOMEY)	13.602	136	2.079	105	12.758	102			14	200	BENIN (DAHOMÉY)	284
288	NIGERIA	322.422	137	138.836	84	560.815	45			1.080	336	NIGERIA	288
302	CAMEROON	24.987	245	10.566	78	16.098	80			18.471	47	CAMEROUN	302
306	CENTR. AFRICAN EMP.	631	97	362	76	925	172			4.072	163	EMP. CENTRAFRICAINE	306
310	EQUATORIAL GUINEA	84	133	43	93	935	83			113	595	GUINEE EQUATORIALE	310
314	SAO TOME, PRINCE	662	304	138	439	979	236					SAO TOME, PRINCE	314
318	GABON	4.657	93	4.348	31	8.059	94	221	89		113	GABON	318
322	CONGO	3.274	104	2.841	134	2.630	104						

export

JAN.-AUG. 1979		JAN.-AOUT 1979		EUR 9		EUR 6		Deutschland		France		Italia		Pays partenaires		Code
Code	Trading partners	1 000 EUA	Indices 79/78	1 000 UCE	Indices 79/78	1 000 EUA	Indices 79/78	1 000 UCE	Indices 79/78	1 000 UCE	Indices 79/78	1 000 EUA	Indices 79/78			Code
400	U.S. OF AMERICA	16.286.209	110	11.767.002	108	5.426.728	108	2.266.691	104	2.177.797	115	ETATS-UNIS			400	
404	CANADA	2.297.046	112	1.423.988	114	666.281	122	339.863	102	237.619	122	CANADA			404	
406	GREENLAND	94.786	135	4.834	NS	705	307	91	396	618	246	GROENLAND			406	
408	ST PIERRE, MIQUELON	6.136	129	5.566	131	299	151	4.465	132	625	155	ST.PIERRE, MIQUELON			408	
412	MEXICO	945.194	112	787.383	110	390.205	114	217.193	136	94.138	63	MEXIQUE			412	
413	BERMUDA	46.538	187	27.194	100	6.546	133	15.614	247	4.915	102	BERMUDS			413	
416	GUATEMALA	93.864	79	78.088	78	46.000	76	15.883	99	9.933	75	GUATEMALA			416	
421	BELIZE	15.266	105	3.099	130	413	146	139	228	82	114	BELIZE			421	
424	HONDURAS	41.707	116	26.644	102	8.161	81	6.890	169	3.721	88	HONDURAS			424	
428	EL SALVADOR	66.699	93	54.554	96	22.633	71	7.754	169	9.251	125	EL SALVADOR			428	
432	NICARAGUA	16.508	40	12.427	42	6.754	40	1.020	30	2.228	69	NICARAGUA			432	
436	COSTA RICA	67.964	105	55.354	108	26.109	96	7.494	112	14.253	177	COSTA RICA			436	
440	PANAMA	190.093	116	162.785	125	62.335	118	36.340	108	44.496	170	PANAMA			440	
444	PANAMA CANAL ZONE	25.476	129	12.042	148	3.120	77	7.292	227	1.443	175	CANAL PANAMA			444	
448	CUBA	161.871	92	123.242	99	56.055	134	21.867	80	19.944	134	CUBA			448	
452	HAITI	24.132	102	21.049	114	4.267	98	6.875	124	3.266	133	HAITI			452	
453	BAHAMAS	77.558	84	11.585	73	4.943	100	3.596	77	1.264	152	BAHAMAS			453	
454	TURKS, CAICOS ISL.	39	91	181	101	52	130	43	860	65	53	ILES TURKS, CAICOS			454	
456	DOMINICAN REPUBLIC	48.082	96	35.543	92	12.486	76	8.799	105	7.280	98	REP. DOMINICAINE			456	
457	VIRGIN ISLANDS US	15.469	97	11.886	95	3.721	87	6.246	102	855	118	ILES VIRGES D.USA			457	
458	GUADELOUPE	202.595	124	199.795	124	6.424	117	182.882	125	4.190	137	GUADELOUPE			458	
462	MARTINIQUE	193.043	121	189.851	121	6.166	110	174.415	125	4.223	137	MARTINIQUE			462	
463	CAYMAN ISLANDS	11.615	80	9.032	78	1.022	65	7.122	75	1.37	82	ILES CAYMAN			463	
464	JAMAICA	73.132	108	25.796	124	9.291	146	8.258	179	2.272	152	JAMAIQUE			464	
469	BARBADOS	38.966	121	10.035	126	3.408	111	1.705	136	1.220	228	LA BARBADE			469	
471	WEST INDIES	45.252	118	11.128	143	965	89	3.433	134	1.420	99	INDES OCCIDENTALES			471	
472	TRINIDAD, TOBAGO	152.928	96	42.415	90	12.280	93	7.550	39	5.765	135	TRINIDAD ET TOBAGO			472	
473	GREENA	2.537	118	47.123	72	101	113	5.53	90	121	121	GRENADA			473	
476	NETHERL. ANTILLES	21.537	110	129.035	169	9.080	104	9.327	91	29.501	196	ANTILLES NEERLAND.			476	
480	COLOMBIA	332.383	117	270.330	118	140.608	128	60.474	116	36.956	117	COLOMBIE			480	
484	VENEZUELA	919.106	73	745.217	72	282.123	58	138.773	84	197.159	79	VENEZUELA			484	
488	GUAYANA	38.917	119	9.299	99	2.716	114	1.503	55	312	312	GUAYANA			488	
492	SURINAM	41.348	84	32.007	85	6.123	82	2.775	94	4.848	67	SURINAM			492	
496	FRENCH GUIANA	46.338	78	86.791	154	36.057	94	44.770	78	2.268	88	GUIYANE FRANCAISE			496	
500	ECUADOR	222.920	94	185.153	93	66.798	55	64.714	456	41.930	86	EQUATEUR			500	
504	PERU	302.492	161	274.200	177	68.368	110	15.913	69	163.738	678	PEROU			504	
508	BRAZIL	1.533.518	108	1.233.407	106	613.796	109	283.711	111	145.748	85	BRESIL			508	
512	CHILE	295.962	138	249.379	145	124.910	137	56.266	150	28.864	199	CHILI			512	
516	BOLIVIA	100.269	133	86.791	154	36.057	94	44.770	78	2.268	88	BOLIVIE			516	
520	PARAGUAY	44.600	99	31.159	92	17.286	85	8.073	158	4.791	174	PARAGUAY			520	
524	URUGUAY	105.923	130	81.014	131	43.893	143	13.647	90	11.376	116	URUGUAY			524	
528	ARGENTINA	982.700	149	834.350	153	370.765	173	150.950	176	175.457	96	ARGENTINE			528	
529	FALKLAND ISL., DEP.	2.332	150	170	354	10	56	1	6	58	NS	ILES FALKLAND, DEP.			529	
600	CYPRUS	243.865	107	128.450	109	35.537	92	22.082	105	51.499	127	CHYPRE			600	
604	LEBANON	496.076	111	428.470	117	83.168	109	123.228	118	155.534	123	LIBAN			604	
608	SYRIA	662.729	122	582.566	122	164.372	117	131.663	79	210.857	191	SYRIE			608	
612	IRAQ	1.628.243	140	1.380.887	150	494.128	118	354.576	159	284.445	205	IRAK			612	
616	IRAN	1.352.551	34	1.081.050	34	620.047	37	164.208	31	147.512	26	IRAN			616	
624	ISRAEL	1.196.669	111	893.354	111	349.737	129	165.447	123	179.787	61	ISRAEL			624	
628	JORDAN	340.092	139	241.743	137	104.803	123	42.883	190	54.408	127	JORDANIE			628	
632	SAUDI ARABIA	4.121.689	114	3.113.089	112	1.163.982	140	497.965	113	859.442	124	ARABIE SAOUDITE			632	
636	KUWAIT	853.841	101	580.156	121	187.808	113	164.786	132	154.801	124	KOWEIT			636	
640	BAHRAIN	227.914	111	78.811	97	33.099	88	16.230	129	18.060	134	BAHREIN			640	
644	QATAR	288.851	132	189.642	161	46.085	140	94.448	285	28.269	88	QATAR			644	
649	UNITED ARAB EMIRAT	1.202.219	119	857.256	119	240.241	115	145.970	120	156.488	127	EMIRATS ARAB. UNIS			649	
652	OMAN	252.698	119	110.900	150	38.771	169	41.665	185	10.383	100	OMAN			652	
656	NORTH YEMEN	201.660	118	142.847	126	35.336	101	49.539	132	36.695	172	YEMEN DU NORD			656	
660	SOUTH YEMEN	63.860	78	41.416	82	7.505	74	7.702	67	8.378	116	YEMEN DU SUD			660	
664	AFGHANISTAN	47.163	83	34.857	87	19.077	97	5.761	72	3.353	61	AFGHANISTAN			664	
668	PAKISTAN	530.709	138	361.465	139	133.883	140	94.448	285	28.269	88	PAKISTAN			668	
672	INDIA	1.646.064	119	129.565	114	33.947	114	113.443	122	97.165	127	INDE			672	
676	BANGLADESH	225.589	133	134.774	133	47.560	127	37.743	122	5.119	210	BANGLADESH			676	
680	MALDIVES	95.958	157	767	287	20	11	157	NS	120	324	MALDIVES			680	
684	SRI LANKA	124.465	91	66.499	78	28.551	104	10.782	50	5.315	150	SRI LANKA			684	
688	NEPAL	7.995	135	5.198	135	2.599	148	853	114	898	66	NEPAL			688	
692	BHUTAN	197	110	110	110	110	110	110	110	110	110	BHUTAN			692	
696	BURMA	77.293	153	53.271	158	31.568	153	14.103	451	2.233	96	BIRMANIE			696	
700	THAILAND	520.451	142	407.006	150	167.053	144	107.878	132	55.559	21	THAILANDE			700	
704	LAOS	3.792	39	3.427	45	1.003	47	514	19	468	43	LAOS			704	
708	VIETNAM	158.987	107	148.818	114	35.722	117	57.994	120	24.570	97	VIET-NAM			708	
712	KAMPUCHEA/CAMBODIA	48.421	108	451.350	213	187.807	68	75.497	82	28.833	97	VIET-NAM/CAMBODGE			712	
716	INDONESIA	539.128	81	304.948	113	169.155	110	45.455	82	37.246	110	INDONESIE			716	
720	MALAYSIA	514.409	109	12.322	136	4.169	77	3.834	402	589	153	MALAYSIA			720	
724	BRUNEI	822.927	124	524.307	132	255.628	129	85.457	122	73.913	142	BRUNEI			724	
728	SINGAPORE	392.610	104	259.093	110	128.768	138	58.244	75	29.407	189	SINGAPOUR			728	
732	PHILIPPINES	44.232	90	1.295	80	680	88	81	87	144.939	1					

TAB. 6

export

JAN.-AUG. 1979		Nederland		Belg.-Lux.		United Kingdom		Ireland		Danmark			
Code	Trading partners	1 000 UCE	Indices 79/78	1 000 EUA	Indices 79/78	1 000 UCE	Indices 79/78	1 000 EUA	Indices 79/78	1 000 UCE	Indices 79/78	Pays partenaires	Code
400	U.S.OF AMERICA	889.160	106	1.006.626	106	4.016.678	118	162.954	88	339.575	99	ETATS-UNIS	400
404	CANADA	91.540	95	88.685	117	793.181	108	32.625	112	47.252	113	CANADA	404
406	GREENLAND	1.945	NS	1.625	NS	203	6	1	1	89.748	135	GREENLAND	406
408	ST PIERRE, MIQUELON	165	71	12	29	513	118			97	97	ST PIERRE, MIQUELON	408
412	MEXICO	42.880	110	42.667	164	138.513	124	14.140	110	5.362	90	MEXIQUE	412
413	BERMUDA	1.208	94	911	76	17.783	34			765	90	BERMUDES	413
416	GUATEMALA	3.486	84	2.786	48	13.296	85			443	66	GUATEMALA	416
421	BELIZE	2.300	126	165	111	11.177	99			3	1	BELIZE	421
424	HONDURAS	4.959	130	2.913	73	9.971	111			NS	1	HONDURAS	424
428	EL SALVADOR	10.880	104	4.036	144	10.145	39	4.062	NS	1.030	123	EL SALVADOR	428
432	NICARAGUA	2.014	50	411	25	2.715	96			1.794	109	NICARAGUA	432
436	COSTA RICA	4.286	135	3.212	53	10.210	84			285	27	COSTA RICA	436
440	PANAMA	13.875	98	5.739	181	23.116	109	1.431	169	969	106	PANAMA	440
444	PANAMA CANAL ZONE	181	206		6	12.963	119			585	49	PANAMA CANAL ZONE	444
448	CUBA	14.341	161	11.035	35	36.767	123			31	2	CUBA	448
452	HAITI	3.488	121	3.153	25	2.461	93			97	220	HAITI	452
453	BAHAMAS	1.307	31	475	39	64.870	93			523	115	BAHAMAS	453
454	TURKS, CAICOS ISL.	3	27	18	NS	198	80			1	1	ILES TURKS, CAICOS	454
456	DOMINICAN REPUBLIC	4.786	134	2.192	75	11.427	114			229	63	REP. DOMINICAINE	456
457	VIRGIN ISLANDS US	934	75	130	118	2.895	98			189	76	ILES VIERGES O.USA	457
458	GUADELOUPE	3.331	112	2.988	106	2.293	118			177	82	GUADELOUPE	458
462	MARTINIQUE	2.772	86	2.273	126	2.554	129			158	147	MARTINIQUE	462
463	CAYMAN ISLANDS	748	251	3	25	2.267	87			71	85	ILES CAYMAN	463
464	JAMAICA	4.575	91	1.400	43	44.865	97	1.871	57	600	95	JAMAIQUE	464
469	BARBADOS	2.884	116	818	128	27.929	119			475	117	LA BARBADE	469
471	WEST INDIES	1.752	117	3.558	287	32.210	112			831	118	ILES OCCIDENTALES	471
472	TRINIDAD, TOBAGO	13.934	117	2.888	100	110.498	100			1.083	80	TRINIDAD ET TOBAGO	472
473	GRENADA	889	104	449	409	4.423	112			61	104	GRENADA	473
476	NETHERL. ANTILLES	78.227	197	2.500	110	81.783	71			315	73	ANTILLES NEERLANDO.	476
480	COLOMBIA	19.348	89	12.944	99	55.031	111			2.986	334	COLOMBIE	480
484	VENEZUELA	78.282	126	48.880	65	143.848	80			5.829	72	VENEZUELA	484
488	GUYANA	3.193	92	530	123	29.076	129			177	61	GUYANA	488
492	SURINAM	18.143	80	2.621	35	1.149	134			73	103	SURINAM	492
496	FRENCH GUIANA	5.809	63	5.902	101	33.307	95			930	120	GUYANE FRANCAISE	496
500	ECUADOR	10.783	29	15.398	182	24.111	87			1.124	30	EQUATEUR	500
504	PERU	114.922	103	66.230	119	281.326	120			3.338	60	PEROU	504
508	BRAZIL	17.428	110	21.911	117	38.456	106			1.828	72	BRESIL	508
512	CHILE	18.485	410	22.775	755	11.419	90			6.97	74	CHILI	512
516	BOLIVIA	1.070	105	939	16	12.106	119			1.362	25	BOLIVIE	516
520	PARAGUAY	4.310	129	7.788	256	23.711	129			175	NS	PARAGUAY	520
524	URUGUAY	83.831	254	53.347	202	124.888	115			58	161	URUGUAY	524
528	ARGENTINA	267	8	93	NS	2.160	144			4.071	145	ARGENTINE	528
529	FALKLAND ISL., DEP.											ILES FALKLAND, DEP.	529
600	CYPRUS	8.562	103	10.770	115	107.351	104			1.766	157	CHYPRE	600
604	LEBANON	26.062	101	40.478	118	59.289	80			2.245	204	LIBAN	604
608	SYRIA	37.297	121	37.377	127	73.302	124			1.160	95	SYRIE	608
612	IRAQ	108.058	199	139.680	165	201.614	94			5.886	126	IRAQ	612
616	IRAN	102.620	52	46.663	25	22.714	94			8.52	47	IRAN	616
624	ISRAEL	68.481	54	130.152	105	285.653	119			4.689	223	ISRAEL	624
628	JORDAN	18.569	146	20.672	169	90.101	141			1.394	242	JORDANIE	628
632	SAUDI ARABIA	352.496	102	239.204	102	932.654	122			18.880	99	ARABIE SAOUDI	632
636	KUWAIT	38.858	110	33.903	113	241.742	70			7.636	374	KOWEIT	636
640	BAHRAIN	6.633	70	4.789	56	64.628	122			1.93	13	BAHREIN	640
644	QATAR	12.018	109	8.835	174	84.035	97			5.31	238	QATAR	644
647	UNITED ARAB EMIRAT	63.753	74	51.645	107	526.430	125			3.741	164	EMIRATS ARAB. UNIS	647
649	OMAN	12.964	94	7.117	171	134.393	101			1.445	197	OMAN	649
652	NORTH YEMEN	16.105	126	5.172	76	52.717	106			1.646	349	YEMEN OU NORD	652
656	SOUTH YEMEN	14.998	75	2.833	161	18.813	80			502	61	YEMEN OU SUD	656
660	AFGHANISTAN	4.799	109	1.872	145	11.873	73			1.570	183	AFGHANISTAN	660
662	PAKISTAN	85.148	121	24.142	121	156.989	134			3.689	164	PAKISTAN	662
664	INDIA	85.749	104	181.112	87	456.002	143			907	34	INDE	664
666	BANGLADESH	23.715	91	20.637	486	81.797	131			950	114	BANGLADESH	666
667	MALDIVES	152	NS	318	994	188	55					MALDIVES	667
669	SRI LANKA	15.410	79	6.441	70	56.163	113			572	64	SRI LANKA	669
672	NEPAL	672	89	174	62	2.635	181					NEPAL	672
675	BHUTAN				6		6					BHOUTAN	675
676	BURMA	2.785	46	2.582	163	21.837	134			10	37	BIRMANIE	676
680	THAILAND	40.955	144	35.561	177	97.086	114			2.278	101	THAILANDE	680
684	LAOS	132	15	1.310	166	314	15			2		LAOS	684
690	VIETNAM	5.633	82	24.899	127	8.639	289					VIETNAM	690
696	KAMPUCHEA/CAMBODIA		NS				87					LET-NAM	696
700	INDONESIA	125.357	97	33.899	111	78.209	87			915	105	KAMPUCHEA/CAMBODGE	700
701	MALAYSIA	28.103	130	24.989	131	195.140	100			3.079	114	INDONESIE	701
703	BRUNEI	2.683	148	1.047	219	23.783	142			2	40	MALAYSIA	703
706	SINGAPORE	67.519	142	41.790	147	273.082	108			4.235	185	BRUNEI	706
708	PHILIPPINES	26.554	82	16.120	45	119.890	92			2.599	62	SINGAPOUR	708
716	MONGOLIA		163	66	943	83	114					PHILIPPINES	716
720	CHINA	86.839	186	80.360	92	235.143	295			1.346	204	MONGOLIE	720
724	NORTH KOREA	2.767	39	482	92	1.091	232			111	109	CHINE	724
728	SOUTH KOREA	16.693	144	46.241	122	161.607	127			1.033	68	COREE OU NORD	728
732	JAPAN	172.609	118	172.647	130	649.473	120			29.341	123	COREE OU SUD	732
736	TAIWAN	40.889	135	29.263	96	104.278	113			5.222	121	JAPON	736
740	HONG KONG	66.531	112	171.531	116	448.147	138			3.228	133	TAI-WAN	740
743	MACAO	31	194	2	10	285	11					HONGKONG	740
												MACAO	743
800	AUSTRALIA	103.698	108	55.173	93	870.435	104			27.229	125	AUSTRALIE	800
801	PAPUA NEW GUINEA	880	65	1.061	53	9.604	105			45	75	PAPOUASIE, N.-GUINEE	801
802	AUSTRALIAN OCEANIA		60	1	2	1.318	63			19		OCEANIE AUSTRAL.	802
803	NAURU	11				672	181					NAURU	803
804	NEW ZEALAND	27.759	167	10.820	132	318.038	119			4.394	315	NOUVELLE-ZELANDE	804
808	AMERICAN OCEANIA	154	97	7	39	1.239	55			180	22	OCEANIE AMERICAINE	808
809	NEW CALEDONIA, DEP.	1.534	80	929	77	1.884	99			5	50	NOUVELE-CALÉDONIE, DEP.	809
811	WALLIS-FUTUNA ISL.						267					WALLIS ET FUTUNA	811
812	BRITISH OCEANIA	43	72	124	264	3.685	113			46	767	OCEANIE BRITANN.	812
814	NEW ZEALD. OCEANIA	71	92	5	15	187	72					OCEANIE NEO-ZELAND	814
815	FIJI	652	106	191	138	14.672	102			28	54	FIJI	815
816	NORTH BRITAIN	89	79	65	135	811	111			2	29	NOUVELLES-HEBRIDES	816
817	TONGA		909				104					TONGA	817
819	WESTERN SAMOA	21	22	24	120	487	67					SAMOA OCCIDENTAL	819
822	FRENCH POLYNESIA	2.220	89	1.748	16	2.593	101			55	611	POLYNESIE FRANCAISE	822
890	POLAR REGIONS		100				33					REGIONS POLAIRES	890
950	STORES, PROVISIONS UNSPECIFIED	472.958	93	138.203	88	147.844	148			15.432	107	AVITAILLEM. SOUTAGE NON SPECIFIES	950
977	SECRET	60	4	19.615	64					17.681	135	SECRET	977

import

AUGUST-AOUT 1979		EUR-9		EUR-6		Deutschland		France		Italia		Pays partenaires		Code
Code	Trading partners	1 000 EUA	Indices 79/ 78	1 000 UCE	Indices 79/ 78	1 000 EUA	Indices 79/ 78	1 000 UCE	Indices 79/ 78	1 000 EUA	Indices 79/ 78			
	GRAND TOTAL	32.292.602	124	25.388.778	124	9.763.304	114	4.578.512	123	4.443.460	149	MONDE		
	INTRA-EC (EUR-9)	16.418.809	128			4.438.757	120	2.218.291	124	2.184.328	153	INTRA-CE (EUR-9)		
	EXTRA-EC (EUR-9)	15.873.793	120			5.324.547	110	2.360.221	122	2.259.132	146	EXTRA-CE (EUR-9)		
	CLASS 1	8.463.618	126	6.104.454	125	3.054.564	113	936.764	128	1.159.837	159	CLASSE 1		
	FTA	3.827.379	127	2.776.435	125	1.560.662	115	344.270	127	401.391	157	AELT		
	OTH. WEST. EUROPE	1.323.454	137	1.136.102	138	484.937	113	235.814	174	277.783	176	AUT.-EUR. OCCID.		
	USA AND CANADA	2.275.849	119	1.550.691	116	681.286	107	263.257	105	348.812	139	USA ET CANADA		
	OTHERS CLASS 1	1.036.936	123	641.226	127	328.263	111	93.423	124	131.851	226	AUT. CLASSE 1		
	CLASS 2	5.772.997	112	4.292.840	113	1.533.431	100	1.181.808	116	854.731	132	CLASSE 2		
	ACP (54 COUNTRS)	986.506	102	661.202	102	166.372	81	283.817	114	77.261	87	ACP (54 PAYS)		
	DOM	93.111	113	76.026	110	10.978	109	68.270	109	2.423	121	DOM		
	TOM	89.248	112	44.738	158	3.444	101	17.334	117	6.721	183	TOM		
	OTHERS CLASS 2	4.604.232	114	3.510.874	115	1.360.637	103	812.387	118	768.326	139	AUT. CLASSE 2		
	CLASS 3	1.447.479	125	1.286.531	127	697.904	127	241.645	132	204.761	141	CLASSE 3		
	EASTERN EUROPE	1.168.848	117	1.056.896	121	544.700	114	207.703	127	177.856	143	EUROPE ORIENTALE		
	OTHERS CLASS 3	278.831	176	229.835	159	153.430	216	33.942	177	26.905	141	AUT. CLASSE 3		
	MISCELLANEOUS	189.695	115	165.529	111	38.650	143	3	1	39.806	171	DIVERS NON CLASSE		
	EUROPE	22.738.290	128	18.508.652	127	7.028.242	118	3.006.078	128	3.041.358	154	EUROPE		
	AFRICA	2.273.451	117	1.748.551	118	547.403	108	601.214	115	342.805	138	AFRIQUE		
	AMERICA	3.396.047	119	2.379.323	117	1.022.630	110	487.433	111	497.310	130	AMERIQUE		
	ASIA	3.359.855	114	2.419.433	114	1.049.097	103	511.195	120	488.144	150	ASIE		
	OCEANIA	335.260	101	167.285	113	77.284	97	32.588	120	34.040	187	OCEANIE		
001	FRANCE	2.801.468	126	2.377.077	126	1.043.532	120			588.766	141	FRANCE		001
002	BELGIUM-LUXEMBOURG	2.330.449	127	2.018.141	127	844.588	118			163.004	151	BELGIUM-LUXBG.		002
003	NETHERLANDS	2.427.691	123	1.966.628	121	1.015.302	116	423.438	121	173.945	162	PAYS-BAS		003
004	F.R. OF GERMANY	4.125.116	126	3.425.960	125			702.947	116	921.082	153	R.F. D'ALLEMAGNE		004
005	ITALY	1.527.041	126	1.331.009	127	623.352	123					ITALIE		005
040	UNITED KINGDOM	2.189.690	138	1.881.804	141	646.306	130	345.540	126	240.581	178	ROYAUME-UNI		040
007	IRELAND	183.029	135	95.218	126	36.361	120	19.912	124	14.114	160	IRLANDE		007
008	DENMARK	594.025	133	453.582	131	229.316	108	56.996	206	32.636	131	DANEMARK		008
024	ICELAND	24.533	111	11.555	107	5.644	101	690	148	1.222	244	ISLANDE		024
025	FAROE ISLANDS	9.672	128		270		98		3			ILES FEROE		025
030	NORWAY	403.186	140	197.556	146	107.175	116	20.722	107	16.309	174	NORVEGE		030
030	SWEDEN	894.863	143	539.301	138	294.103	126	45.638	111	40.594	148	SUEDE		030
032	FINLAND	218.711	149	144.792	146	79.911	135	17.388	133	14.746	227	FINLANDE		032
036	SWITZERLAND	1.326.320	120	1.014.674	123	494.853	110	191.713	138	190.646	159	SUISSE		036
038	AUSTRIA	782.931	117	739.560	117	529.779	113	36.081	115	116.225	153	AUTRICHE		038
042	PORTUGAL	176.931	117	168.506	117	137.334	109	32.030	121	21.649	150	PORTUGAL		042
042	SPAIN	426.878	149	351.563	153	137.334	149	90.964	146	70.277	204	ESPAGNE		042
043	ANDORRA	18.575	165	17.551	160	1.675	345	14.138	146	1.045	359	ANDORRE		043
044	GIBRALTAR	9.096	185	4.073	260	104	176	90	19	2.086	310	GIBRALTAR		044
045	VATICAN CITY STATE	674	221	585	205	37	70	52	135	10.491	211	CITE DU VATICAN		045
046	MALTA	34.328	152	20.290	169	4.347	126	1.954	135	491	211	MALTE		046
048	YUGOSLAVIA	349.232	135	319.290	135	178.251	123	31.959	154	86.832	182	YUGOSLAVIE		048
050	GREECE	340.629	142	302.872	147	112.917	109	73.653	243	71.536	154	GRECE		050
052	TURKEY	135.316	98	119.544	95	49.143	59	23.271	219	35.063	150	TURQUIE		052
056	SOVIET UNION	474.440	126	443.309	133	215.641	127	107.931	134	83.757	144	UNION SOVIETIQUE		056
058	GERMAN DEM. REP.	59.926	152	51.305	156	91.346	95	22.106	235	12.850	173	REP. DEM. ALLEMANDE		058
062	CZECHOSLOVAKIA	201.773	131	168.056	134	68.639	112	25.068	146	11.436	164	TCHECOSLOVAQUIE		062
064	HUNGARY	120.992	106	109.924	98	69.964	99	10.015	81	9.053	142	HONGRIE		064
066	ROMANIA	148.233	137	135.483	137	73.756	130	26.194	126	22.229	192	ROUMANIE		066
068	BULGARIA	57.462	110	52.076	110	28.105	107	10.920	111	9.035	125	BULGARIE		068
070	ALBANIA	5.386	169	5.250	167	1.960	214	1.081	470	1.939	279	ALBANIE		070
202	CANARY ISLANDS	24.877	157	16.759	150	4.347	97	5.125	245	4.217	244	ILES CANARIES		202
204	MOROCCO	113.152	159	103.772	166	12.551	108	62.838	158	15.240	270	MAROC		204
205	CEUTA AND MELILLA	2.243	105	1.621	106	670	114	249	123	30	34	CEUTA ET MELILLA		205
208	ALGERIA	280.008	108	258.026	108	90.084	113	78.973	107	55.317	159	ALGERIE		208
212	TUNISIA	95.773	151	92.253	154	20.702	184	42.010	107	19.553	159	TUNISIE		212
220	LIBYA	279.220	151	229.191	158	64.129	134	35.961	133	115.158	186	LIBYE		220
220	EGYPT	220.822	159	179.811	165	74.625	203	45.434	123	34.424	192	EGYPTE		220
224	SUDAN	36.398	120	17.495	105	6.882	104	3.493	126	3.714	88	SOUDAN		224
228	MAURITANIA	13.378	250	12.992	276	1.768	214	5.010	139	254	279	MAURITANIE		228
232	MALI	8.133	93	7.628	95	1.109	126	3.669	96	314	318	MALI		232
240	UPPER VOLTA	4.732	100	4.588	99	6.829	69	3.379	96	3.14	318	REPUBLICA MOZAMBIQUE		240
244	NIGER	16.215	128	11.519	112	2.021	202	8.799	98	100	769	NIGER		244
244	CHAD	4.213	93	4.186	94	300	222	3.809	105	29	5	TCHAD		244
247	REP. OF CAPE VERDE	3.092	66	2.873	97	79	54	2.525	162	18	18	REP. DU CAP-VERT		247
248	SENEGAL	29.279	110	27.743	116	2.943	103	20.315	113	1.899	159	SENEGAL		248
252	GAMBIA	4.529	197	2.808	368	1.540	434	675	291	394	157	GAMBIE		252
252	GUINEA BISSAU	4.497	12	6.326	58	100	47	56	18	15	1	GUINEE BISSAU		252
260	GUINEA	6.677	60	6.326	58	350	80	4.302	50	948	74	GUINEE		260
264	SIERRA LEONE	9.876	144	3.763	135	1.434	127	1.003	134	281	95	SIERRA LEONE		264
268	LIBERIA	14.957	89	7.079	69	2.709	85	1.007	23	949	166	LIBERIA		268
272	IVORY COAST	75.884	102	73.233	103	7.509	74	54.183	113	4.848	116	COTE-D'IVOIRE		272
276	GHANA	20.773	73	11.723	63	6.185	63	4.653	58	2.757	73	GHANA		276
280	TOGO	17.667	118	15.139	115	6.324	99	11.570	143	6.18	127	TOGO		280
284	BENIN (DAHOMEY)	12.561	118	10.749	130	2.478	199	5.386	99	1.043	329	BENIN (DAHOMEY)		284
288	NIGERIA	327.510	89	215.686	100	71.827	73	54.811	134	23.071	59	NIGERIA		288
302	CAMEROON	46.837	119	43.308	120	3.451	78	31.484	114	5.585	467	CAMEROUN		302
306	CENTRAL AFRICAN EMP.	2.722	106	2.614	104									

TAB. 6

COMMERCE DE LA CE  
par pays d'origine et de destination

import

AUGUST-AOÛT 1979		Nederland		Belg.-Lux.		United Kingdom		Ireland		Danmark				
Code	Trading partners	1 000 UCE	Indices 79/ 78	1 000 EUA	Indices 79/ 78	1 000 UCE	Indices 79/ 78	1 000 EUA	Indices 79/ 78	1 000 UCE	Indices 79/ 78	Pays partenaires	Code	
	GRAND TOTAL	3.658.801	124	2.944.701	125	5.661.792	127	387.800	119	854.232	115	MONDE		
	INTRA-EC (EUR-9)	2.589.774	128	2.108.269	124	2.166.099	135	303.674	121	409.617	119	INTRA-CE (EUR-9)		
	EXTRA-EC (EUR-9)	1.069.027	116	836.432	129	3.495.693	122	84.126	110	444.615	111	EXTRA-CE (EUR-9)		
	CLASS 1	526.776	126	426.513	142	1.988.317	132	42.563	113	328.284	113	CLASSE 1		
	EFTA	254.340	123	218.772	141	808.555	141	8.714	130	233.675	116	AELE		
	OTH. WEST. EUROPE	83.855	124	54.297	148	158.843	132	4.892	142	23.617	124	AUT. EUR. OCCID.		
	USA AND CANADA	136.627	132	120.709	127	659.364	130	21.962	108	43.832	87	USA ET CANADA		
	OTHERS CLASS 1	54.954	129	32.735	98	361.555	117	6.995	99	27.160	134	AUT. CLASSE 1		
	CLASS 2	405.169	114	317.701	121	1.349.744	111	33.283	101	97.130	106	CLASSE 2		
	ACP (54 COUNTRS)	76.728	116	57.024	144	307.123	103	6.053	125	12.028	101	ACP (54 PAYS)		
	DOM	924	94	1.431	283	3.648	448	12	17	13.425	109	DOM		
	TOM	16.539	305	700	68	43.071	86	343	164	1.096	191	TOM		
	OTHERS CLASS 2	310.978	110	258.546	117	995.902	115	26.875	97	70.581	106	AUT. CLASSE 2		
	CLASS 3	69.692	94	72.529	110	137.609	117	4.209	178	19.130	107	CLASSE 3		
	EASTERN EUROPE	61.238	101	65.429	148	90.388	87	3.834	175	17.730	103	EUROPE ORIENTALE		
	OTHERS CLASS 3	8.454	63	7.100	33	47.221	343	375	222	1.400	273	AUT. CLASSE 3		
	MISCELLANEOUS	67.384	87	19.686	97	20.028	167	4.067	107	71		DIVERS NON CLASSE		
	EUROPE	2.986.207	127	2.446.767	127	3.223.885	134	321.114	122	684.639	118	EUROPE		
	AFRICA	121.306	107	135.823	153	483.868	114	18.105	135	22.927	104	AFRIQUE		
	AMERICA	207.266	128	164.684	127	915.331	131	26.441	93	74.952	114	AMERIQUE		
	ASIA	259.419	117	171.578	91	858.348	115	15.065	102	67.009	115	ASIE		
	OCEANIA	17.213	102	6.160	92	160.337	92	3.004	83	4.634	102	OCEANIE		
001	FRANCE	303.350	122	441.429	124	350.519	130	37.625	122	36.247	135	FRANCE	001	
002	BELGIUM-LUXEMBOURG	587.111	140			263.245	125	33.203	157	15.860	125	BELGIQUE-LUXBG.	002	
003	NETHERLANDS			537.032	118	404.637	135	19.928	109	36.498	120	PAYS-BAS	003	
004	F.R. OF GERMANY	1.109.991	117	691.940	117	525.686	141	28.916	133	144.554	114	R.F. ALLEMAGNE	004	
005	ITALY	147.706	107	130.842	167	148.434	129	8.764	105	38.834	99	ITALIE	005	
006	UNITED KINGDOM	344.946	159	254.931	138			173.321	120	134.565	128	ROYAUME-UNI	006	
007	IRELAND	15.867	116	8.964	137	325.052	138			3.059	103	IRLANDE	007	
008	DENMARK	80.803	181	43.831	151	148.526	144	1.917	38			DANEMARK	008	
024	ICELAND	2.927	93	1.072	99	7.914	127	105	53	4.959	100	ISLANDE	024	
025	FAROE ISLANDS		28			260	60		5	9.261	131	ILES FEROE	025	
028	NORWAY	24.873	105	28.478	193	147.884	196	869	144	56.878	107	NORVEGE	028	
030	SWEDEN	81.726	152	77.240	226	225.447	180	3.338	173	126.777	118	SUEDE	030	
032	FINLAND	22.466	146	10.281	188	55.870	167	1.191	242	16.858	130	FINLANDE	032	
036	SWITZERLAND	70.967	106	66.495	130	293.870	109	1.941	115	15.800	121	SUISSE	036	
038	AUSTRIA	34.116	119	23.351	121	34.095	124	991	74	8.285	105	AUTRICHE	038	
040	PORTUGAL	14.265	119	11.855	119	43.440	121	279	256	4.188	256	PORTUGAL	040	
042	SPAIN	34.316	125	18.672	134	67.419	134	3.044	170	4.552	148	ESPAGNE	042	
043	ANDORRA	541	131	152	124	4.978	347			46	920	ANDORRE	043	
044	GIBRALTAR	1.754	533	39	195	4.914	155	10	91	55		GIBRALTAR	044	
045	VATICAN CITY STATE	1.534	102	1.652	206	13.388	182	101	42	11		CITE DU VATICAN	045	
046	MALTA	14.671	87	7.925	119	24.494	147	381	65	4.233	96	MALTE	046	
048	YUGOSLAVIA	24.809	165	19.957	178	32.497	114	1.250	174	4.010	108	YOUgoslavIE	048	
050	GREECE	6.167	111	5.900	148	14.815	139	101	107	856	197	GRECE	050	
052	TURKEY	13.283	188	22.697	125	25.861	164	1.807	191	3.463	129	TURQUIE	052	
056	SOVIET UNION	10.772	117	5.577	117	5.577	117	10	25	3.524	122	UNION SOVIETIQUE	056	
060	GERMAN DEM. REP.	14.907	112	17.952	231	28.162	101	372	43	4.299	90	REP. DEM. ALLEMANDE	060	
062	POLAND	5.908	76	4.759	124	8.953	88	256	65	850	65	POLOGNE	062	
064	CZECHOSLOVAKIA	8.682	84	4.540	95	8.698	88	328	575	2.010	105	TCHECOSLOVAQUIE	064	
066	HUNGARY	5.550	109	7.759	179	8.931	116	395	NS	3.424	27	HONGRIE	066	
068	ROMANIA	1.978	105	2.038	91	4.371	105	646	NS	369	53	ROUMANIE	068	
070	BULGARIA	158	12	112	287	75	326			61	NS	BULGARIE	070	
070	ALBANIA											NS	ALBANIE	070
202	CANARY ISLANDS	2.473	119	597	73	5.452	187	1.146	210	1.520	130	ILES CANARIES	202	
204	MOROCCO	4.477	156	8.666	335	8.490	107	443	97	447	137	MAROC	204	
205	CEUTA AND MELILLA	586	109	46	NS	484	89			288		CEUTA ET MELILLA	205	
209	ALGERIA	7.369	131	26.279	111	18.499	199	2.281	113	1.032	31	ALGERIE	209	
212	TUNISIA	3.849	100	6.225	254	2.640	145	329	197	426	22	TUNISIE	212	
216	LIBYA	6.253	86	10.120	398	37.785	128	5.753	147	1.061	113	LIBYE	216	
220	EGYPT	8.572	73	16.756	312	35.059	127	1.417	158	4.535	335	EGYPTE	220	
224	SUDAN	914	48	2.492	215	18.437	141	94	49	372	99	SOUDBAN	224	
228	MAURITANIA	5.366	NS	339	384	498	60			8		MAURITANIE	228	
232	MALI	133	149	339	18	498	70			8		MALI	232	
236	UPPER VOLTA	226	126	211	480	111	111			450		HAUTE-VOLTA	236	
240	NIGER	534	196	65	382	4.671	195	22	71	27	16	NIGER	240	
244	CHAD	10	23	38	95	27	33			13		REP. DU CAP-VERT	244	
247	REP. OF CAPE VERDE	10	12	228	24	27	35			1		REP. DU CAP-VERT	247	
248	SENEGAL	2.302	103	1.183	248	1.453	55	84	162	99	30	SENEGAL	248	
252	GAMBIA	268	248	183	555	1.666	43	45		30	214	GAMBIE	252	
257	GUINEA BISSAU	150	8	87	870	87	NS			2		GUINEE BISSAU	257	
260	GUINEA	179	78	547	222	317	147			49		GUINEE	260	
264	SIERRA LEONE	1.568	126	477	298	5.558	140			54		GUINEE LEONE	264	
268	LIBERIA	1.928	120	3.483	131	2.642	45			608		LIBERIA	268	
272	IVORY COAST	39.568	59	3.123	116	2.250	68	209	243	5.027	811	COTE-D'IVOIRE	272	
276	GHANA	1.224	98	1.104	456	8.735	90	236	375	79	34	GHANA	276	
280	TOGO	865	94	762	222	2.297	181			22		TOGO	280	
284	BENIN (DAHOMEY)	1.192	113	650	290	1.761	77			121		BENIN (DAHOMEY)	284	
288	NIGERIA	41.884	178	24.093	178	106.792	73	3.625	124	1.407	51	NIGERIA	288	
302	CAMEROON	2.041	232	747	37	2.832	116	399	193	298	7	CAMEROUN	302	
306	CENTR. AFRICAN EMP.			19	31	101	240			298	233	EMP. CENTRAFRICAINE	306	
310	EQUATORIAL GUINEA											GUINEE EQUATORIALE	310	
311	SAO TOME, PRINCIPE	90	NS	28		49	445			7	58	SAO TOME, PRINCIPE	311	
314	GABON	388	64	257	99	1.140	120			13	22	GABON	314	
318	CONGO	402	131	316	177	339	170			21		CONGO	318	
322	ZAIRE	595	56	9.861	132	3.273	140			36	180	ZAIRE	322	
324	RWANDA	171	95	1.426	158	111	56			91	NS	RWANDA	324	
328	BURUNDI	125	41	718	105	297	113			11	100	BURUNDI	328	

import

AUGUST-AOUT 1979		EUR-9		EUR-6		Deutschland		France		Italia		Pays partenaires		Code
Code	Trading partners	1 000 EUA	Indices 79/ 78	1 000 UCE	Indices 79/ 78	1 000 EUA	Indices 79/ 78	1 000 UCE	Indices 79/ 78	1 000 EUA	Indices 79/ 78			Code
400	U.S.OF AMERICA	2.001.128	118	1.399.860	116	627.995	108	223.020	101	312.161	138	ETATS-UNIS	400	
404	CANADA	274.721	126	150.831	120	53.210	102	40.237	132	36.651	148	CANADA	404	
406	GREENLAND	13.898	111	440	73	NS	NS	NS	NS	NS	NS	GREENLAND	406	
408	ST-PIERRE,MIQUELON	13.558	146	466	169	44	14	354	195	97	224	ST-PIERRE,MIQUELON	408	
412	MEXICO	172.130	194	144.494	213	53.919	137	63.253	470	15.488	174	MEXIQUE	412	
413	BERMUDA	5.849	115	3.108	119	217	94	1.889	228	783	83	BERMUDES	413	
416	GUATEMALA	10.563	69	8.593	64	5.661	94	1.036	19	1.252	96	GUATEMALA	416	
421	BELIZE	1.303	127	3.252	168	52	33	33	300	400	154	BELIZE	421	
424	HONDURAS	5.597	177	3.516	154	2.311	94	1.277	56	124	300	HONDURAS	424	
428	EL SALVADOR	7.237	80	5.085	74	1.095	78	755	95	591	88	EL SALVADOR	428	
432	NICARAGUA	8.719	13	562	21	317	26	12	1	116	68	NICARAGUA	432	
436	COSTA RICA	8.313	81	6.440	76	3.543	67	579	75	1.525	90	COSTA RICA	436	
440	PANAMA	21.871	127	16.858	115	2.387	41	7.091	133	5.182	236	PANAMA	440	
444	PANAMA CANAL ZONE	21.871	101	1.718	156	2.387	65	7.091	142	5.182	NS	PANAMA CANAL ZONE	444	
448	CUBA	26.559	10	23.416	133	10.222	229	4.315	117	5.435	229	CUBA	448	
452	HAITI	2.762	95	2.267	112	1.772	79	6.117	126	460	354	HAITI	452	
453	BAHAMAS	19.601	819	904	73	394	66	296	56	78	170	BAHAMAS	453	
454	TURKS, CAICOS ISL.	49	66	29	83	29	NS	29	NS	NS	NS	TURKS, CAICOS ISL.	454	
456	DOMINICAN REPUBLIC	7.996	154	4.701	119	1.577	72	943	123	1.000	164	DOMINICAN REPUBLIC	456	
457	VIRGIN ISLANDS US	1.404	89	802	63	273	67	411	80	85	173	VIRGIN ISLANDS US	457	
458	GUADELOUPE	23.849	113	23.548	114	625	95	21.707	113	534	124	GUADELOUPE	458	
462	MARTINIQUE	22.725	106	22.175	104	1.029	90	19.969	102	102	177	MARTINIQUE	462	
463	CAYMAN ISLANDS	1.363	96	1.109	109	16	5	1.009	150	27	NS	CAYMAN ISLANDS	463	
464	JAMAICA	10.534	137	2.472	104	1.081	122	865	100	280	571	JAMAIQUE	464	
469	BARBADOES	6.334	163	1.840	204	620	141	230	106	412	504	BARBADOES	469	
471	INDIES	6.334	163	1.840	204	620	141	230	106	412	504	INDIES	471	
472	TRINIDAD, TOBAGO	20.057	109	3.069	85	1.206	120	470	45	150	37	TRINIDAD, TOBAGO	472	
473	GRENADA	719	105	60	92	11	31	15	300	8	42	GRENADA	473	
476	NEETHERL. ANTILLES	53.528	112	22.528	273	1.472	127	1.141	128	4.561	286	ANTILLES NEERLAND.	476	
480	COLOMBIA	42.201	110	33.657	105	15.874	90	8.146	156	5.627	180	COLOMBIE	480	
484	VENEZUELA	121.386	81	95.450	187	41.334	85	15.523	51	28.935	199	VENEZUELA	484	
488	GUYANA	6.123	141	3.720	68	334	191	100	18	200	189	GUYANA	488	
492	SURINAM	4.615	104	3.560	109	819	104	185	74	272	41	SURINAM	492	
496	FRENCH GUIANA	4.604	77	4.452	76	145	128	4.173	75	58	59	GUYANE FRANCAISE	496	
500	ECUADOR	27.101	77	20.317	70	8.143	86	1.295	70	9.523	59	ECUATEUR	500	
504	PEROU	20.235	94	16.084	94	10.297	87	1.079	97	2.587	136	PEROU	504	
508	BRAZIL	191.497	96	149.010	89	149.010	100	33.075	92	19.403	52	BRESIL	508	
512	CHILE	43.759	133	35.064	132	15.815	114	9.982	128	5.884	356	CHILI	512	
516	BOLIVIA	9.346	118	8.043	139	3.200	95	206	85	932	182	BOLIVIE	516	
520	PARAGUAY	7.854	169	5.948	165	2.768	116	1.535	204	1.362	442	PARAGUAY	520	
524	URUGUAY	18.655	167	12.484	125	8.221	127	1.071	67	2.468	208	URUGUAY	524	
528	ARGENTINA	168.398	211	142.450	177	71.744	106	18.589	121	30.747	11	ARGENTINE	528	
529	FALKLAND ISL., DEP.	65	74	17	283	6	300	NS	NS	NS	NS	ILES FALKLAND, DEP.	529	
600	CYPRUS	30.546	132	17.045	146	4.593	116	2.334	168	7.557	146	CHYPRE	600	
604	LIBANON	65.229	230	54.699	256	10.464	306	16.459	248	21.746	343	LIBAN	604	
608	SYRIE	92.083	157	81.453	160	22.498	104	17.516	138	30.619	138	SYRIE	608	
612	IRAQ	223.933	168	191.841	187	68.590	165	56.087	224	41.958	233	IRAQ	612	
616	IRAN	204.894	45	152.078	42	78.489	34	26.884	62	19.878	37	IRAN	616	
624	ISRAEL	139.214	122	103.454	112	44.587	124	14.603	88	21.349	127	ISRAEL	624	
628	JORDAN	41.499	140	26.777	126	11.600	115	4.669	176	7.003	136	JORDANIE	628	
632	SAUDI ARABIA	482.235	110	359.543	107	143.072	103	54.634	97	100.571	133	ARABIE SAOUDITE	632	
636	KUWAIT	88.095	110	56.815	110	24.257	128	1.238	100	18.135	102	KUWAIT	636	
640	BAHRAIN	23.495	117	7.795	79	2.470	58	1.255	28	5.579	102	BAHREIN	640	
644	QATAR	29.529	105	15.595	92	5.141	103	5.654	107	3.194	67	QATAR	644	
647	UNITED ARAB EMIRAT	135.342	90	71.548	80	21.109	57	17.785	102	20.454	168	EMIRATS ARAB. UNIS	647	
649	OMAN	35.240	144	15.316	259	6.321	210	4.998	629	1.816	223	OMAN	649	
652	NORTH YEMEN	22.431	137	16.380	161	4.044	152	5.192	154	4.700	172	YEMEN DU NORD	652	
654	SOUTH YEMEN	23.000	137	4.239	70	4.239	59	4.239	59	4.239	59	YEMEN DU SUD	654	
660	AFGHANISTAN	5.236	77	4.067	89	2.631	158	604	193	337	15	AFGHANISTAN	660	
662	PAKISTAN	82.592	177	55.172	162	16.597	132	19.451	697	10.179	154	PAKISTAN	662	
664	INDIA	152.228	103	93.046	93	44.930	113	9.416	64	9.488	142	INDE	664	
666	BANGLADESH	31.413	113	11.071	52	2.474	104	2.566	23	1.232	283	BANGLADESH	666	
667	MALDIVES	2.286	NS	236	NS	NS	NS	NS	NS	NS	NS	MALDIVES	667	
669	SRI LANKA	17.286	NS	9.255	210	2.682	126	2.985	618	470	246	SRI LANKA	669	
672	NEPAL	821	91	657	104	161	101	26	59	51	222	NEPAL	672	
675	BHUTAN	10	NS	10	NS	7	NS	NS	NS	NS	NS	BHOUTAN	675	
676	BURMA	6.417	58	5.956	79	5.327	108	449	62	88	38	BIRMANIE	676	
680	THAILAND	76.715	171	62.156	194	20.570	115	28.436	843	5.570	219	THAILANDE	680	
684	LAOS	192	12	75	5	27	4	5	1	340	17	LAOS	684	
690	VIETNAM	19.942	74	19.803	74	9.918	141	4.603	85	5.574	52	VIET-NAM	690	
696	KAMPUCHEA/CAMBODIA	71	NS	71	NS	71	NS	71	NS	71	NS	KAMPUCHEA/CAMBODGE	696	
700	INDONESIA	118.605	152	107.346	162	29.898	113	7.754	103	6.797	161	INDONESIE	700	
701	MALAYSIA	67.815	106	40.155	116	23.595	106	5.377	79	4.138	218	MALAYSIA	701	
703	BRUNEI	3.138	93	872	136	12	48	176	104	27	113	BRUNEI	703	
706	SINGAPORE	128.054	157	81.265	169	41.246	153	12.875	161	12.463	217	SINGAPOUR	706	
708	PHILIPPINES	44.140	88	28.866	90	14.745	82	5.807	86	3.924	283	PHILIPPINES	708	
716	MONGOLIA	97	24	96	27	2	25	1	1	93	27	MONGOLIE	716	
720	CHINA	230.046	227	184.132	197	132.452	230	24.995	270	16.685	181	CHINE	720	
724	NORTH KOREA	2.187	38	2.088	37	43.500	107	18.766	49	1.158	NS	COREE DU NORD	724	
728	SOUTH KOREA	97.694	83	78.342	86	43.500	107	18.766	49	6.938	NS	COREE DU SUD	728	
732	JAPAN	427.601	147	316.305	155	142.814	129	51.547	155	78.349	278	JAPON	732	
736	TAIWAN	65.500	109	49.675	103	29.857	100	4.272	71	7.011	215	TAI-WAN	736	
740	HONG KONG	158.815	120	94.267	127	36.858	116	14.068	94	16.581	165	HONGKONG	740	
743	MACAO	90	2	73	2	3	2	2	100	68	2	MACAO	743	
800	AUSTRALIA	247.623	98	128.683	110	65.467	94	17.007	136	28.469	142			

TAB. 6

COMMERCE DE LA CE  
par pays d'origine et de destination

import

AUGUST-AOÛT 1979		Nederland		Belg.-Lux.		United Kingdom		Ireland		Danmark		Pays partenaires	Code
Code	Trading partners	1 000 UCE	Indices 79/ 78	1 000 EUA	Indices 79/ 78	1 000 UCE	Indices 79/ 78	1 000 EUA	Indices 79/ 78	1 000 UCE	Indices 79/ 78		
400	U.S.OF AMERICA	125.945	136	110.739	126	543.302	128	19.539	115	38.427	85	ETATS-UNIS	400
404	CANADA	10.682	96	9.970	142	116.082	139	2.423	74	5.405	102	CANADA	404
406	GROENLAND					85	773			108	80	GROENLAND	406
408	ST.PIERRE,MIQUELON	13	62	3	75	80	88			12	80	ST.PIERRE,MIQUELON	408
412	MEXICO	4.194	129	7.640	255	25.402	127	1.275	244	959	228	MEXIQUE	412
413	BERMUDES	167	99	52	12	2.560	107		96	178	85	BERMUDES	413
416	GUATEMALA	373	159	271	79	1.713	119		78	NS	53	GUATEMALA	416
421	BELIZE	167	293	6	600	1.111	104			467	140	BELIZE	421
424	HONDURAS	193	82	360	131	2.039	248		4	36	79	HONDURAS	424
428	EL SALVADOR	523	182	239	249	1.775	93		7	24	370	EL SALVADOR	428
432	NICARAGUA	83	37	34	15	103	5			214	13	NICARAGUA	432
436	COSTA RICA	461	108	332	96	1.701	108		51	189	121	COSTA RICA	436
440	PANAMA	1.844	236	354	69	4.321	284		116	414	576	PANAMA	440
444	PANAMA CANAL ZONE					954	62			92	NS	CANAL PANAMA	444
448	CUBA	861	97	2.883	45	2.682	45			23	70	CUBA	448
452	HAITI	291	84	127	163	356	47			20	200	HAITI	452
453	BAHAMAS	145	145	36	113	18.557	NS			33	20	BAHAMAS	453
454	TURKS, CAIGDS ISL.					20	51					ILES TURKS, CAIGOS	454
456	DOMINICAN REPUBLIC	1.086	575	95	45	3.157	271			3	12	REP. DOMINICAINE	456
457	VIRGIN ISLANDS, US	75	52	8	33	479	178			21	150	ILES VIERGES O.USA	457
458	GUADELOUPE	323	133	359	219	274	108			3	5	GUADELOUPE	458
462	MARTINIQUE	248	113	319	399	492	376			1	57	MARTINIQUE	462
463	CAYMAN ISLANDS	57	NS			221	152			1	171	CAYMAN ISLANDS	463
464	JAMAICA	90	21	156	96	7.416	107			55	149	ILES CAYMAN	464
469	BARBADOS	736	932	50	40	4.450	152			22	733	BARBADOS	469
471	WEST INDIES	156	144	72	42	5.061	131			147	135	INDES OCCIDENTALES	471
472	TRINIDAD, TOBAGO	408	44	500	160	16.569	119			109	253	TRINIDAD ET TOBAGO	472
473	GRENADA	3	50	23	106	632	105			6	50	GRENADA	473
476	NETHERL. ANTILLES	15.221	339	133	106	30.357	78			69	256	NETHERL. ANTILLES	476
480	COLOMBIA	2.649	54	1.361	117	7.820	133			23	13	ANTILLES NEERLAND.	480
484	VENEZUELA	3.780	34	5.732	81	22.873	126			834	38	VENEZUELA	484
488	GUYANA	47	25	39	186	5.376	165			22	20	GUYANA	488
492	SURINAM	1.658	124	626	275	916	84			6	600	SURINAM	492
496	FRENCH GUIANA	34	136	42	102	130	90			104	650	GUYANE FRANÇAISE	496
500	ECUADOR	510	64	846	185	5.708	107			176	15	ECUADOR	500
504	PERU	862	42	1.263	94	3.539	128			104	650	PEROU	504
508	BRAZIL	13.920	80	10.002	182	39.945	148			414	15	BRESIL	508
512	CHILE	1.440	83	1.943	141	7.706	136			169	NS	CHILI	512
516	BOLIVIA	679	50	3.026	NS	1.241	94			36	12	BOLIVIE	516
520	PARAGUAY	135	124	148	322	1.814	179			39		PARAGUAY	520
524	URUGUAY	416	119	308	79	6.021	800					URUGUAY	524
528	ARGENTINA	16.791	583	4.586	126	19.676	177			503	158	ARGENTINE	528
529	FALKLAND ISL., DEP.					47	57					ILES FALKLAND, DEP.	529
600	CYPRUS	1.100	169	1.461	289	12.358	124			254	385	CHYPRE	600
604	LEBANON	2.702	73	3.128	248	9.742	151			297	147	LIBAN	604
608	SYRIA	6.113	158	4.707	153	9.808	106			504	388	SYRIE	608
612	IRAQ	9.967	253	14.945	108	29.171	109			542	76	IRAK	612
616	IRAN	18.296	101	8.531	40	45.058	52			835	42	IRAN	616
624	ISRAEL	6.527	58	16.388	141	33.233	166			1.150	219	ISRAEL	624
628	JORDAN	6.673	97	1.832	108	13.723	173			420	737	JORDANIE	628
632	SAUDI ARABIA	36.757	89	24.509	108	15.139	153			1.691	94	ARABIE SAOUDITE	632
636	KUWAIT	4.932	100	2.253	41	28.406	76			605	119	KOWEIT	636
640	BAHRAIN	797	77	503	147	15.954	132			244	317	BAHREIN	640
644	QATAR	1.147	79	459	121	13.256	120			24	77	QATAR	644
647	UNITED ARAB EMIRAT	7.809	51	4.391	107	62.239	107			1.431	107	EMIRATS ARAB. UNIS	647
649	OMAN	1.280	141	901	222	19.011	107			107		OMAN	649
652	NORTH YEMEN	2.407	215	37	12	5.516	95					YEMEN DU NORD	652
656	SOUTH YEMEN	811	86	229	128	3.900	91			51	38	YEMEN DU SUD	656
660	AFGHANISTAN	124	48	371	271	1.145	55					AFGHANISTAN	660
662	PAKISTAN	7.179	73	1.766	67	26.559	223			424	NS	PAKISTAN	662
664	INDIA	10.338	108	18.874	65	55.611	135					INDE	664
666	BANGLADESH	3.852	73	53	53	20.082	325			10	20	BANGLADESH	666
667	MALDIVES	102	NS	113		50	278					MALDIVES	667
669	SRI LANKA	2.130	241	1.082	140	7.599	115			73	66	SRI LANKA	669
672	NEPAL	386	96	33		157	64					NEPAL	672
675	BHUTAN	42	3	50	76	448	13					BHUTAN	675
676	BURMA									10		BURMA	676
680	THAILAND	4.435	209	3.145	52	11.108	99			624	134	THAÏLANDE	680
684	LAOS	13	13	650		117	836					LAOS	684
690	VIETNAM	153	7	1.595	29	61	254					VIET-NAM	690
696	KAMPUCHEA/CAMBODIA											KAMPUCHEA/CAMBODGE	696
700	INDONESIA	59.572	224	3.325	241	10.626	105			120	279	INDONESIE	700
701	MALAYSIA	2.610	111	4.435	341	25.828	94			663	170	MALAYSIA	701
703	BRUNEI	486	552	39	65	2.228	82			1	34	BRUNEI	703
706	SINGAPORE	9.891	187	4.822	223	41.420	136			553	98	SINGAPOUR	706
708	PHILIPPINES	3.217	131	1.173	31	11.835	72			818	170	PHILIPPINES	708
716	MONGOLIA											MONGOLIE	716
720	CHINA	7.440	95	2.560	27	44.398	580			348	355	CHINE	720
724	NORTH KOREA					80	118			4	11	COREE DU NORD	724
728	SOUTH KOREA	1.531	79	7.607	212	18.295	73			52	226	COREE DU SUD	728
732	JAPAN	25.074	151	18.523	118	87.653	127			3.092	106	JAPON	732
736	TAIWAN	4.098	137	4.437	74	14.281	133			764	95	TAI-WAN	736
740	HONG KONG	14.428	135	12.332	176	62.162	114			385	210	HONGKONG	740
743	MACAO					17	65					MACAO	743
800	AUSTRALIA	13.413	96	4.327	80	112.627	88			2.595	77	AUSTRALIE	800
801	PAPUA NEW GUINEA	83	74	55	16	1.060	202					PAPOUASIE N.-GUINEE	801
802	AUSTRALIAN OCEANIA					100	12				15	OCEANIE AUSTRAL.	802
803	NAURU	1				69	NS					NAURU	803
804	NEW ZEALAND	3.105	142	1.232	166	42.839	108			392	145	NOUVELLE-ZELANDE	804
808	AMERICAN OCEANIA	12	200			224	56			12	240	OCEANIE AMERICAINE	808
809	NEW CALEDONIA, DEP.	118	66	145	207	250	121					NOUV. CALEDONIE, DEP.	809
811	WALLIS, FUTUNA ISL.											WALLIS ET FUTUNA	811
812	BRITISH OCEANIA	1	14	19	950	866	134					OCEANIE BRITANN.	812
814	NEW ZEALD. OCEANIA					1.630	44			4	200	OCEANIE NEO-ZELAND	814
815	FIIJI	313	803	114	NS	112	431			1		FIOJI	815
816	NEW HEBRIDES	10	40	15	136	48	39					NOUVELLES-HEBRIDES	816
817	TONGA					31	21					TONGA	817
819	WESTERN SAMOA	1	4	15	179	422	151					SAMOA OCCIDENTAL	819
822	FRENCH POLYNESIA	156	50	238								POLYNESIE FRANCAISE	822
890	POLAR REGIONS											REGIONS POLAIRES	890
950	STORES, PROVISIONS	67.365	87	17.676	97					1.888	82	AVITAILLEM. SOUTAGE	950
958	UNSPECIFIED	19		2.010	92	20.028	167			2.179	147	NON SPECIFIES	958
977	SECRET											SECRET	977



export

AUGUST-AOÛT 1979		EUR-9		EUR-6		Deutschland		France		Italia		Pays partenaires		Code
Code	Trading partners	1 000 EUA	Indices 79/ 78	1 000 UCE	Indices 79/ 78	1 000 EUA	Indices 79/ 78	1 000 UCE	Indices 79/ 78	1 000 EUA	Indices 79/ 78			
	GRAND TOTAL	34.341.337	128	26.412.272	129	9.377.699	128	5.515.388	128	3.930.183	148	MONDE		
	INTRA-EC (EUR-9)	16.402.304	126			4.416.767	123	2.394.331	120	1.747.131	153	INTRA-CE (EUR-9)		
	EXTRA-EC (EUR-9)	17.939.033	129			4.960.932	133	3.121.057	134	2.183.052	144	EXTRA-CE (EUR-9)		
	CLASS 1	8.658.008	125	5.880.442	129	2.466.018	128	1.143.297	116	841.246	151	CLASSE 1		
	EFTA	2.976.004	139	1.925.410	132	1.054.631	131	276.873	126	220.669	138	AELE		
	OTH. WEST. EUROPE	881.401	140	732.511	141	297.105	128	137.170	113	160.433	205	AUT. EUR. OCCID.		
	USA AND CANADA	3.367.967	125	2.259.928	125	721.884	130	499.114	104	317.386	128	USA ET CANADA		
	OTHERS CLASS 1	1.432.636	97	962.593	126	392.398	117	230.140	140	142.758	197	AUT. CLASSE 1		
	CLASS 2	7.663.576	132	6.211.337	134	1.902.766	135	1.715.436	147	1.099.873	137	CLASSE 2		
	ACP (54 COUNTRS)	1.261.211	128	1.022.658	132	290.873	122	284.530	116	104.406	152	ACP (54 PAYS)		
	DOM	32.855	114	25.214	101	1.576	88	21.514	103	1.079	103	DOM		
	TOM	58.751	204	43.561	344	10.574	216	25.646	497	2.113	247	TOM		
	OTHERS CLASS 2	6.310.759	132	5.120.904	134	1.599.743	138	1.383.746	154	992.275	136	AUT. CLASSE 2		
	CLASS 3	1.567.235	145	1.284.310	156	583.659	151	238.395	148	241.176	159	CLASSE 3		
	EASTERN EUROPE	1.430.954	144	1.174.319	156	547.066	153	215.723	150	214.731	154	EUROPE ORIENTALE		
	OTHERS CLASS 3	136.281	152	109.991	153	36.593	120	22.672	134	26.445	221	AUT. CLASSE 3		
	MISCELLANEOUS	50.205	159	34.103	181	8.485	128	23.924	282	758	102	DIVERS NON CLASSE		
	EUROPE	21.690.663	129	16.834.311	127	6.315.569	127	3.024.097	122	2.342.964	154	EUROPE		
	AFRICA	2.344.535	118	2.036.116	143	640.073	136	513.051	134	458.254	165	AFRIQUE		
	AMERICA	4.570.230	129	3.202.740	128	1.113.575	148	644.981	106	478.649	136	AMERIQUE		
	ASIA	5.310.333	126	4.078.234	128	1.209.601	126	1.232.233	159	618.077	127	ASIE		
	OCEANIA	366.037	129	227.261	147	90.392	142	73.097	167	31.583	222	OCEANIE		
001	FRANCE	2.697.704	128	2.183.354	127	904.531	142			571.457	135	FRANCE		001
002	BELGIUM-LUXEMBOURG	1.969.701	126	1.647.783	119	680.827	110			126.513	158	BELGIQUE-LUX8G.		002
003	NETHERLANDS	4.680.045	126	2.206.845	121	1.170.562	111			305.600	123	PAYS-BAS		003
004	F.R. OF GERMANY	4.197.747	125	3.268.389	124					876.623	118	R.F. D'ALLEMAGNE		004
005	ITALY	1.957.423	115	1.585.681	112	803.861	105			480.524	120	ITALIE		005
006	UNITED KINGDOM	2.186.686	143	1.713.640	142	673.874	182			293.189	127	ROYAUME-UNI		006
007	IRELAND	299.146	113	119.111	114	29.872	117			33.597	99	IRLANDE		007
008	DENMARK	413.852	126	277.568	127	153.350	133			34.806	125	DANEMARK		008
024	ICELAND	19.285	181	10.443	193	3.707	99	1.034	196	4.611	123	ISLANDE		024
025	FAROE ISLANDS	8.002	97	2.439	245	875	290			613	127	ILES FEROE		025
028	NORWAY	514.184	160	315.406	166	188.859	167			30.797	114	NORVEGE		028
030	SWEDEN	684.638	132	390.358	139	179.427	139			11.398	149	SUEDE		030
032	FINLAND	305.951	147	150.895	149	75.527	148			25.698	167	FINLANDE		032
036	SWITZERLAND	873.643	140	595.676	117	314.405	114			106.770	110	SUISSE		036
038	AUSTRIA	440.680	118	385.115	118	263.149	124			23.967	110	AUTRICHE		038
040	PORTUGAL	137.727	159	77.517	163	29.922	155			11.209	184	PORTUGAL		040
042	SPAIN	465.059	142	356.255	137	119.089	148			103.264	106	ESPAGNE		042
043	ANDORRA	6.479	820	5.470	825	150	156			168	327	ANDORRE		043
044	CIBALTA	183	80	36	171	50	50			29	29	ANBALTAR		044
045	VATICAN CITY STATE	16	12	16	15	2	2			14	14	CITE DU VATICAN		045
046	MALTA	16.488	103	11.420	107	8.619	130			393	121	MALTE		046
048	YUGOSLAVIA	163.987	172	156.942	177	66.579	133			6.640	126	YUGOSLAVIE		048
050	GREECE	170.263	127	154.139	129	76.326	107			18.374	148	GRECE		050
052	TURKEY	56.976	124	50.974	125	25.304	112			7.718	140	TURQUIE		052
054	SOVIET UNION	75.337	154	629.753	179	299.819	190			111.715	154	UNION SOVIETIQUE		054
058	GERMAN DEM. REP.	55.371	123	32.964	110					9.301	82	REP. DEM. ALLEMANDE		058
060	POLAND	230.270	133	179.125	128	70.858	96			53.770	175	POLOGNE		060
062	CZECHOSLOVAKIA	93.344	127	77.751	132	49.864	139			7.282	110	TCHECOSLOVAQUIE		062
064	HUNGARY	98.340	114	88.090	113	52.661	116			7.027	107	HONGRIE		064
066	ROMANIA	137.253	163	128.849	175	66.493	184			23.245	195	ROUMANIE		066
068	BULGARIA	37.221	170	34.994	166	10.270	101			2.982	78	BULGARIE		068
070	ALBANIA	3.818	317	3.793	320	1.101	592			401	133	ALBANIE		070
202	CANARY ISLANDS	70.553	88	63.193	52	83	55			28	50	ILES CANARIES		202
205	MOROCCO	70.962	136		137	11.712	131			30.236	136	MAROC		205
208	CEUTA AND MELILLA											CEUTA ET MELILLA		208
212	ALGERIA	205.219	124	195.538	122	78.383	130			60.592	123	ALGERIE		212
216	TUNISIA	62.284	172	60.095	168	9.915	59			12.722	162	TUNISIE		216
220	LIBYA	408.323	165	408.235	175	199.881	196			45.977	474	LIBYE		220
224	EGYPT	82.956	216	66.737	218	7.155	94			2.015	36	EGYPTE		224
228	SUDAN	6.797	82	5.023	84	823	94			999	9	SUDAN		228
232	MAURITANIA	14.085	153	12.987	145	1.963	263			4.579	156	MAURITANIE		232
236	MALI	8.021	148	3.469	69	1.377	293			1.374	65	MALI		236
240	UPPER VOLTA	1.409	75	1.231	109	460	99			521	107	HAUTE-VOLTA		240
244	NIGER	22.283	145	22.276	145	33	33			22.202	145	NIGER		244
247	CHAD	1.033	110	956	112	575	105			202	61	TCHAD		247
248	REP. OF CAPE VERDE	23.400	151	20.222	151	1.004	70			16.485	156	REP. DU CAP-VERT		248
252	SENEGAL	4.118	133	3.257	151	1	1			1.147	83	SENEGAL		252
257	GAMBIA	225	NS									GAMBIE		257
260	GUINEA BISSAU	10.996	322	10.942	325	6.382	455			1.803	147	GUINEE BISSAU		260
264	GUINEA	31.973	223	2.342	61	43	43			3.323	340	GUINEE		264
268	SIERRA LEONE	30.114	118	27.804	118	12.303	96			6.472	112	SIERRA LEONE		268
272	LIBERIA	101.079	133	85.400	126	11.689	83			38.773	107	LIBERIA		272
276	IVORY COAST	45.282	149	44.359	81	6.079	93			655	107	COTE-D'IVOIRE		276
280	GHANA	7.000	75	6.809	89	1.045	38			2.152	72	GHANA		280
284	TOGO	4.031	171	3.023	185	567	350			1.316	158	TOGO		284
288	BENIN (DAHOMEY)	440.707	144	425.111	152	66.493	184			110.892	204	BENIN (DAHOMAY)		288
302	NIGERIA	42.722	117	38.128	107	6.345	99			12.885	76	NIGERIA		302
306	CAMEROON	6.034	102	5.849	103	44	10			2.253	67	CAMEROUN		306
310	CENTR. AFRICAN EMP.	1.490	119	1.490	120					47	336	EMP. CENTRAFRICAINE		310
314	EQUATORIAL GUINEA	1.708	305	1.700	329	480	686			239	239	GUINEE EQUATORIALE		314
318	SAD TOME, PRINCIPE	35.835	68	35.120	71	9.520	159			691	149	SAD TOME, PRINCIPE		318
322	GABON	21.025	423	20.519	467	1.300	91			674	45	GABON		322
326	CONGO	102.676	103	97.8										



TAB. 6

COMMERCE DE LA CE  
par pays d'origine et de destination

## export

AUGUST-AOUT 1979		Nederland		Belg.-Lux.		United Kingdom		Ireland		Danmark		Pays partenaires	Code
Code	Trading partners	1 000 UCE	Indices 79/ 78	1 000 EUA	Indices 79/ 78	1 000 UCE	Indices 79/ 78	1 000 EUA	Indices 79/ 78	1 000 UCE	Indices 79/ 78		
	GRAND TOTAL	4.106.453	126	3.482.549	117	6.192.638	127	590.685	130	1.145.742	118	MONDE	
	INTRA-EC (EUR-9)	2.218.881	123	2.224.961	112	2.382.047	141	442.060	139	576.126	121	INTRA-CE (EUR-9)	
	EXTRA-EC (EUR-9)	1.887.572	129	1.257.588	126	3.810.591	119	148.625	108	569.616	116	EXTRA-CE (EUR-9)	
	CLASS 1	818.078	131	611.803	135	2.319.096	119	92.509	106	365.961	109	CLASSE 1	
	EFTA	190.333	121	182.904	156	765.331	167	21.456	117	263.807	125	ALE	
	OTH. WEST. EUROPE	93.493	176	44.310	124	125.754	144	5.772	143	17.364	126	AUT. EUR. OCCID.	
	USA AND CANADA	427.306	137	296.238	139	1.003.186	130	51.545	100	53.308	97	USA ET CANADA	
	OTHERS CLASS 1	106.946	103	90.351	100	424.825	66	13.736	103	31.482	60	AUT. CLASSE 1	
	CLASS 2	914.415	122	578.847	116	1.282.832	122	38.140	101	131.267	129	CLASSE 2	
	ACP (54 COUNTRS)	182.225	130	160.624	197	219.744	115	7.140	65	11.669	129	ACTE (54 PAYS)	
	DDM									200	200	DDM	
	TOM	1.602	98	3.626	NS	15.024	94	10	77	156	205	TOM	
	OTHERS CLASS 2	730.577	120	414.563	99	1.048.033	124	30.990	116	110.832	126	AUT. CLASSE 2	
	CLASS 3	155.081	185	65.999	156	196.679	102	13.861	172	72.385	136	CLASSE 3	
	EASTERN EUROPE	135.737	180	61.852	160	173.738	97	13.473	181	69.824	137	EUROPE ORIENTALE	
	OTHERS CLASS 3	19.344	223	4.937	123	22.941	159	388	67	2.961	116	AUT. CLASSE 3	
	MISCELLANEOUS			936	31	11.987	156	4.115	82			DIVERS NON CLASSE	
	EUROPE	2.638.444	126	2.513.237	112	3.446.870	143	482.761	139	926.721	123	EUROPE	
	AFRICA	225.686	127	199.052	172	285.815	53	7.336	57	15.268	114	AFRIQUE	
	AMERICA	591.603	139	173.532	135	1.211.631	131	56.005	102	109.479	129	AMERIQUE	
	ASIA	639.403	115	374.919	94	1.101.022	124	39.312	118	91.967	82	ASIE	
	OCEANIA	11.319	73	20.870	123	135.316	107	1.156	67	2.304	103	OCEANIE	
001	FRANCE	248.995	123	458.371	121	426.539	128	30.801	158	57.010	160	FRANCE	001
002	BELGIUM-LUXEMBOURG	470.451	129			265.235	193	10.333	173	45.350	122	BELGIQUE-LUXBG.	002
003	NETHERLANDS			578.139	117	391.476	166	18.832	187	63.192	104	PAYS-BAS	003
004	F.R. OF GERMANY	972.863	115	718.428	111	670.061	136	36.314	112	222.983	110	R.F. D'ALLEMAGNE	004
005	ITALY	146.165	114	155.311	118	317.778	143	13.618	74	40.346	117	ITALIE	005
006	UNITED KINGDOM	322.902	151	277.363	95			328.530	145	144.516	162	ROYAUME-UNI	006
007	IRELAND	25.029	113	21.276	123	177.306	114			2.729	49	IRLANDE	007
008	DENMARK	32.476	121	16.253	105	132.652	126	3.632	104			DANEMARK	008
D24	ICELAND	436	258	655	116	7.523	188			1.319	115	ISLANDE	024
025	FAROE ISLANDS	26.725	127	58.162	349	1.336	226		114	4.113	61	ILES FEROE	025
028	NORWAY	64.667	137	35.059	109	149.731	157	2.210	88	46.837	144	NORVEGE	028
030	SWEDEN	25.831	130	11.864	126	153.630	125	6.478	151	134.162	121	SUEDE	030
032	FINLAND	39.737	108	55.904	141	106.551	144	6.160	192	42.245	145	FINLANDE	032
036	SWITZERLAND	22.284	83	13.145	103	257.793	281	3.018	49	17.156	83	SUISSE	036
038	AUSTRIA	10.653	180	8.095	144	41.083	117	2.080	204	12.402	104	AUTRICHE	038
040	PORTUGAL	32.604	114	30.137	137	49.020	144	1.504	143	9.884	233	PORTUGAL	040
043	ANDORRA	1	100			95.833	900	4.114	180	8.857	155	ESPAGNE	043
044	GIBRALTAR			6		147	71					ANDORRE	044
045	VATICAN CITY STATE											GIBRALTAR	045
046	MALTA	915	70	888	104	4.894	99	6	2	168	76	CITE DU VATICAN	046
048	YUGOSLAVIA	37.480	706	3.594	124	5.870	122	138	64	2.237	78	YUGOSLAVIE	048
050	GREECE	17.391	121	3.950	109	12.858	105	875	129	1.237	78	GREECE	050
052	TURKEY	5.054	136	2.939	129	4.907	79	525	95	698	145	TURQUIE	052
056	SOVIET UNION	77.614	219	29.857	163	100.374	80	4.672	250	41.538	151	UNION SOVIETIQUE	056
058	GERMAN DEM. REP.	7.934	94	9.676	132	16.625	151	639	184	5.143	148	REP. DEM. ALLEMANDE	058
060	POLAND	11.538	139	9.951	185	28.435	170	6.825	189	15.828	119	POLONDE	060
062	CZECHOSLOVAKIA	8.956	133	3.473	122	11.305	114	841	65	3.447	98	REP. TCHecoslovaquie	062
064	HUNGARY	6.226	101	2.220	141	8.051	131	296	165	1.903	103	HONGRIE	064
066	ROMANIA	21.914	240	2.382	125	7.268	79	159	124	977	113	ROUMANIE	066
068	BULGARIA	1.358	124	3.501	367	1.621	331	43	239	563	155	BULGARIE	068
070	ALBANIA	197	133	2	50					25	125	ALBANIE	070
202	CANARY ISLANDS	11	73	24		340	144	3	33	17	106	ILES CANARIES	202
204	MOROCCO	8.408	212	4.833	103	6.377	130	267	112	1.175	132	MAROC	204
205	CEUTA AND MELILLA					2						CEUTA ET MELILLA	205
208	ALGERIA	9.746	207	5.998	528	9.481	163	3	493	197	80	ALGERIE	208
212	TUNISIA	2.102	89	1.953	117	1.032	239			664	NS	TUNISIE	212
216	LIBYA	10.106	NS			88	1					LIBYE	216
220	EGYPT	8.888	NS	781	46	15.940	211	66	NS	213	113	EGYPTE	220
224	SUDAN	1.196	33	755	94	1.125	69	1		80	75	SOUDAN	224
228	MAURITANIA			1.414	57	1.079	376	19				MAURITANIE	228
232	MALI	645	27	16	200	4.504	NS					MALI	232
236	UPPER VOLTA			6						48	60	HAUTE-VOLTA	236
240	NIGER			11		7				178	40	NIGER	240
244	CHAD	158	NS	21					79			TCHAD	244
247	REP. OF CAPE VERDE				48							REP. DU CAP-VERT	247
248	SENEGAL	280	48	149	48	2.410	147	731	165	37	740	SENEGAL	248
252	GAMBIA					861	92					GAMBIE	252
256	GUINEA BISSAU					225						GUINEE BISSAU	256
260	GUINEA	228	465	86	90					54	117	GUINEE	260
264	SIERRA LEONE	41	2	1.386	NS	9.024	826			273	78	SIERRA LEONE	264
268	LIBERIA	1.953	222	3.669	124	2.037	122			421	120	LIBERIA	268
272	IVORY COAST	8.682	206	1.769	190	14.570	254	188	14	921	143	COTE-D'IVOIRE	272
276	GHANA	5.976	65	908	164	26.894	343	3.557	78	125	125	GHANA	276
280	TOGO	1.592	82	702	139		1					TOGO	280
284	BENIN (DAHOMEY)	31	25			855	117			190	NS	BENIN (DAHOMEY)	284
288	NIGERIA	129.905	146	41.961	386	15.314	65	36	1	246	21	NIGERIA	288
302	CAMEROON	10.659	109	1.985	242	4.015	668			579	203	CAMEROON	302
306	CENTR. AFRICAN EMP.			3.011	214	185	81					EMP. CENTRAFRICAINE	306
310	EQUATORIAL GUINEA	281	89	162								GUINEE EQUATORIALE	310
314	SAO TOME, PRINCIPE	981	220			8	18					SAO TOME, PRINCIPE	314
318	GABON	1.721	60	394	547	701	235					GABON	318
322	CONGO	4.21	58	3.425	933	311	81			195	107	CONGO	322
324	ZAIRE	1.016	39	78.895	149	4.652	21			183	63	ZAIRE	324
328	RWANDA	54	74	540	112	1.138	109			70		RWANDA	328
332	BURUNDI	377	312	1.369	150	378	307			6		BURUNDI	332
336	ST. HELENA AND DEP.					15	100					STE. HELENE ET DEP.	336
340	ANGOLA	366	17	5.646	NS	160	3		1			ANGOLA	340
344	ETHIOPIA	877	144	729	347	860	76			304	NS	ETHIOPIE	344
348	JIBUTI	20	80	77	NS	69	NS					JIBOUTI	348
352	SOMALIA												

export

AUGUST-AOUT 1979		EUR-9		EUR-6		Deutschland		France		Italia		Pays partenaires	Code
Code	Trading partners	1 000 EUA	Indices 79/ 78	1 000 UCE	Indices 79/ 78	1 000 EUA	Indices 79/ 78	1 000 UCE	Indices 79/ 78	1 000 EUA	Indices 79/ 78		
400	U.S.OF AMERICA	2.909.067	123	1.992.826	122	593.116	121	464.812	105	283.555	125	ETATS-UNIS	400
404	CANADA	458.900	143	267.102	155	128.768	200	34.302	92	33.831	161	CANADA	404
406	GREENLAND	10.174	130	1.594	56	1.525	87	69	6			GREENLAND	406
408	ST PIERRE,MIQUELON	29		27								ST.PIERRE,MIQUELON	408
413	MEXICO	41.774	178	35.458	207	17.847	294	5.933	109	3.393	223	MEXIQUE	413
416	BERMUDA	6.118	65	512	131	507	NS					BERMUDA	416
421	GUATEMALA	20.153	175	18.370	185	9.350	186	845	189	3.457	116	GUATEMALA	421
424	BELIZE	5.455	87	104	51	96	67					BELIZE	424
428	HONDURAS	9.821	113	7.387	90	2.931	55	1.469	131	1.350	469	HONDURAS	428
432	EL SALVADOR	29.522	284	28.842	293	18.071	269	888	105	784	241	EL SALVADOR	432
436	NICARAGUA	6.801	89	6.659	105	2.517	99	305	49	2.025	195	NICARAGUA	436
440	COSTA RICA	14.932	109	13.364	105	7.334	109	580	77	3.586	97	COSTA RICA	440
444	PANAMA	6.074	86	5.921	89	1.207	49	266	30	2.865	171	PANAMA	444
448	PANAMA CANAL ZONE	10	200									CANAL PANAMA	448
452	CUBA	15.175	150	13.183	186	1.167	28	2.495	298	2.484	169	CUBA	452
453	HAITI	3.929	101	3.724	101	1.134	71	193	63	93	115	HAITI	453
454	BAHAMAS	34.628	255	31.170	256	22.068	193					BAHAMAS	454
454	TURKS, CAICOS ISL.	3		2				2				ILES TURKS, CAICOS	454
456	DOMINICAN REPUBLIC	4.241	75	2.895	69	56	27	735	175	1.075	384	REP. DOMINICAINE	456
457	VIRGIN ISLANDS US	2.538	NS	2.537	NS							ILES VIERGES O-USA	457
458	GUADELOUPE	14.397	120	14.377	120	1	8	14.367	123	1	1	GUADELOUPE	458
462	MARTINIQUE	7.688	92	7.688	92	18	62	6.605	89	1.062	117	MARTINIQUE	462
463	CAYMAN ISLANDS	1.146	695	98	NS	88	NS					ILES CAYMAN	463
464	JAMAICA	20.458	145	860	198	281	77	16	114	33	100	JAMAIQUE	464
469	BARBADOS	6.344	159	62	86	26	144	26	84	9	129	LA BARBADE	469
471	WEST INDIES	9.747	74	216	61	81	208	118	46	8	40	INDE OCCIDENTALES	471
472	TRINIDAD, TOBAGO	9.747	74	3.445	39	2.181	30	15	14	1.23	2	TRINIDAD ET TOBAGO	472
473	GRENADA	1.848	179	5.09	100	209	11					GRENADA	473
476	NETHERL. ANTILLES	8.931	176	5.223	124	756	29					ANTILLES NEERLAND.	476
480	COLOMBIA	66.747	111	59.002	105	37.908	117	3.892	100	2.918	104	COLOMBIE	480
484	VENEZUELA	65.142	138	45.770	124	19.951	266	5.331	98	10.762	71	VENEZUELA	484
488	GUYANA	3.107	41	586	123	371	46	166	17			GUYANA	488
492	SURINAM	9.660	220	7.090	123	2.881	NS	952	140	126	573	SURINAM	492
496	FRENCH GUIANA	96	229	96	229	32	NS	48		16		GUYANE FRANCAISE	496
500	ECUADOR	14.344	129	13.245	143	4.563	110	1.174	89	5.093	326	EQUATEUR	500
504	PERU	48.496	193	35.225	206	11.486	257	7.108	395	5.811	139	PEROU	504
508	BRAZIL	345.535	132	271.380	126	104.653	130	51.883	109	39.937	167	BRESIL	508
512	CHILE	82.919	141	59.26	137	35.749	156	5.548	121	9.596	137	CHILI	512
516	BOLIVIA	8.261	105	4.310	189	1.048	98	752	160	328	405	BOLIVIE	516
520	PARAGUAY	27.965	293	25.803	311	10.283	265	1.997	241	11.397	584	PARAGUAY	520
524	URUGUAY	19.777	118	18.315	125	10.540	182	1.764	91	1.540	149	URUGUAY	524
528	ARGENTINA	238.878	140	198.142	140	63.705	136	29.210	130	49.310	149	ARGENTINE	528
529	FALKLAND ISL., OEP.	8	238	5	42	5						ILES FALKLAND, OEP.	529
600	CYPRUS	18.934	224	1.713	189	855	157	33	110	333	370	CHYPRE	600
604	LEBANON	1.646	86	1.058	76	184	43	151	151	597	111	LIBAN	604
608	SYRIA	58.195	138	54.976	132	9.770	62	21.063	144	24.038	218	SYRIE	608
612	IRAQ	448.555	139	354.459	137	28.948	179	163.103	153	125.731	147	IRAK	612
616	IRAN	400.044	65	342.523	62	147.177	99	103.023	109	9.552	11	IRAN	616
624	ISRAEL	78.106	147	53.739	125	24.951	118	10.471	146	6.145	197	ISRAEL	624
628	JORDAN	78.106	147	53.739	125	24.951	118	10.471	146	6.145	197	JORDANIE	628
632	SAUDI ARABIA	1.332.939	166	1.133.218	179	168.195	202	476.101	200	135.440	209	ARABIE SAOUDITE	632
636	KUWAIT	457.230	200	335.399	235	39.921	260	66.413	441	113.075	116	KOWEIT	636
640	BAHRAIN	815	11	264	26	181	36					BAHREIN	640
644	QATAR	66.389	62	56.264	62	3.959	495	26.102	60	10.913	375	QATAR	644
648	UNITED ARAB EMIRAT	297.993	104	256.685	124	102.566	184	89.996	119	25.713	95	EMIRATS ARAB. UNIS	648
649	OMAN	19.767	149	16.891	139	7.768	64					OMAN	649
652	NORTH YEMEN	341	341	331	334	8				323	371	YEMEN DU NORD	652
656	SOUTH YEMEN	275	309	132	161	42	52			82		YEMEN DU SUD	656
660	AFGHANISTAN	10.867	99	3.674	174	1.623	101					AFGHANISTAN	660
662	PAKISTAN	31.917	152	21.046	160	10.522	152	3.381	124	4.122	210	PAKISTAN	662
664	INDIA	159.040	134	96.117	138	38.958	177	19.561	167	16.107	177	INDE	664
666	BANGLADESH	7.614	166	4.726	157	569	94	468	115	2.633	141	BANGLADESH	666
667	MALDIVES	14	30	14	467	14						MALDIVES	667
669	SRI LANKA	16.847	151	8.718	152	4.068	256	1.227	80	1.615	84	SRI LANKA	669
672	NEPAL	694	71	548	105	465	147			5	16	NEPAL	672
676	BHUTAN											BHOUTAN	676
678	BURMA	2.475	267	1.923	341	248	NS	448	209	6	7	BIRMANIE	678
680	THAILAND	75.070	81	64.655	79	27.522	95	8.621	92	9.546	6	THAILENDE	680
684	LAOS	3	13	3	13					3	3	LAOS	684
690	VIETNAM	783	129	732	123	385	513	308	64	23	135	VIET-NAM	690
696	KAMPUCHEA/CAMBODIA	82.714	134	71.087	134	16.431	63	8.667	103	17.643	254	KAMPUCHEA/CAMBODGE	696
700	INDONESIA	146.369	143	106.179	137	42.480	139	21.156	126	12.134	125	INDONESIE	700
701	MALAYSIA	211	145	41	61	36	116			4		MALAYSIA	701
703	BRUNEI	78.930	148	58.144	142	26.028	163	12.393	163	4.934	98	BRUNEI	703
706	SINGAPOUR	62.125	130	47.892	129	20.367	88	14.366	229	3.865	161	SINGAPOUR	706
708	PHILIPPINES	117	96	167	117	288	288	93	117	23.871	243	PHILIPPINES	708
716	HONGKONG	116.067	164	92.764	162	33.921	163	18.019	117	23.871	243	HONGKONG	716
720	CHINA	3.577	49	3.145	46	1.097	21	1.757	641	51	9	CHINE	720
724	NORTH KOREA	141.715	105	99.154	97	52.088	87	19.606	130	6.564	135	COREE DU NORD	724
728	SOUTH KOREA	775.425	113	518.720	115	241.978	111	105.192	129	41.329	152	COREE DU SUD	728
732	JAPAN	135.442	135	100.254	129	50.005	113	20.381	176	11.020	182	JAPON	732
736	TAIWAN	256.268	135	156.212	129	100.399	126	18.386	172	7.741	141	TAI-WAN	736
740	HONGKONG	16.540	135	13.673	127	5.644	101	5.130	154	1.218	240	HONGKONG	740
743	MACAO											MACAO	743
800	AUSTRALIA	181.764	108	128.057	123	44.272	103	38.222	130	23.744	211	AUSTRALIE	800
801	PAPUA NEW GUINEA	36.987	262	31.076	286	27.735	283	255	81	91		PAPOUASIE-N-GUINEE	801
802	AUSTRALIAN OCEANIA	144	13	30	750	19	633					OCEANIE AUSTRAL.	802
803	NAURU	5	1									NAURU	803
804	NEW ZEALAND	95.292	121	29.333	94	8.279	95	9.093	98	5.688	231	NOUVELLE-ZELANDE	804
808	AMERICAN OCEANIA	5	1									OCEANIE AMERICAINE	808
809	NEW CALEDONIA, DEP.	36.851	535	35.844	675	8.999	502	24.064	690	2.054	NS	NOUV. CALEDONIE, DEP	809
811	WALLIS, FUTUNA ISL.	2.151	254	1.386		1.051						WALLIS ET FUTUNA	811
812	BRITISH OCEANIA	39	25									OCEANIE BRITANN.	812
814	NEW ZEALD. OCEANIA	11.198	91	16	18							OCEANIE NEO-ZELAND	814
815	FIDJI	1.278	79	1.276	79							FIDJI	815
816	NEW HEBRIDES	28	28									NOUVELLES-HEBRIDES	816
817	TONGA	201	43	201	43							TONGA	817
819	WESTERN SAMOA	18	23									OCCIDENTAL SAMOA	819
822	FRENCH POLYNESIA	201	43	201	43							POLYNESIE FRANCAISE	822
890	POLAR REGIONS	18	23									REGIONS POLAI	

TAB. 6

COMMERCE DE LA CE  
par pays d'origine et de destination

export

AUGUST-AOUT 1979		Nederland		Belg.-Lux.		United Kingdom		Ireland		Danmark		Pays partenaires		Code
Code	Trading partners	1 000 UCE	Indices 79/ 78	1 000 EUA	Indices 79/ 78	1 000 UCE	Indices 79/ 78	1 000 EUA	Indices 79/ 78	1 000 UCE	Indices 79/ 78			
400	U.S.OF AMERICA	392.403	134	258.940	143	822.749	131	44.626	.96	48.866	97	ETATS-UNIS		400
404	CANADA	34.903	178	35.298	118	180.437	130	6.919	133	4.442	98	CANADA		404
406	GREENLAND									8.580	200	GROENLAND		406
408	ST PIERRE,MIQUELON			27						2		ST.PIERRE,MIQUELON		408
412	MEXICO	3.912	251	4.373	173	6.058	118		13	245	22	MEXIQUE		412
413	BERMUDA		1	4	80	106	11		104	267	137	BERMUDES		413
416	GUATEMALA	2.456	344	2.262	293	90	89		1.589	1.589	137	GUATEMALA		416
421	BELIZE			78		5.351	89					BELIZE		421
424	HONDURAS	1.017	93	620	141	2.338	646		5	250	91	HONDURAS		424
428	EL SALVADOR	8.612	468	491	442	632	147				48	EL SALVADOR		428
432	NICARAGUA	1.224	271	588	116	127	38				15	NICARAGUA		432
436	COSTA RICA	1.353	110	511	149	216	109		49	153	80	COSTA RICA		436
440	PANAMA	407	30	1.176	414						141	PANAMA		440
444	PANAMA CANAL ZONE					10						CANAL PANAMA		444
448	CUBA	6.851	NS	186	477	1.976	65		7	175	9	CUBA		448
452	HAITI		67	1.332	456	117	134				88	HAITI		452
453	BAHAMAS	5.437	NS	3.455	877	1.588	122		1.822	NS	48	BAHAMAS		453
454	TURKS,CAICOS ISL.		72				96				7	ILES TURKS, CAICOS		454
456	DOMINICAN REPUBLIC	2.536	NS	947	30	1.348	5				100	REP.DOMINICAINE		456
457	VIRGIN ISLANDS US										5	ILES VIERGES D.USA		457
458	GUADELOUPE		8				1				250	GUADELOUPE		458
462	MARTINIQUE		3									MARTINIQUE		462
463	CAYMAN ISLANDS	10				38	271		10			ILES CAYMAN		463
464	JAMAICA	20	286	510	NS	19.570	144		15	79	13	JAMAIQUE		464
469	BARBADOS	1	8			6.264	161		4	31	14	LA BARBADE		469
471	WEST INDIES		113			4.730	73				1	INDES OCCIDENTALES		471
472	TRINIDAD, TOBAGO		1	27	338	1.647	38		37	370	4.618	TRINIDAD ET TOBAGO		472
473	ANTILLES NEERLAND.	1.564	101	2.887	NS	1.039	299				5	ANTILLES NEERLAND.		473
476	COLOMBIE	11.166	93	3.118	81	5.195	285		229	95	125	COLOMBIE		476
480	VENEZUELA	3.873	226	5.853	84	11.520	119				7.852	VENEZUELA		480
484	GUYANA	19	3	30	41	2.517	50		3	38	1	GUYANA		484
488	SURINAM	2.872	95	2.952	160	2.552	798				1	SURINAM		488
492	FRENCH GUIANA			485	62	275	31		794	88	30	GUYANE FRANCAISE		492
496	ECUADOR	1.930	133	8.491	184	12.848	176				391	ECUATEUR		496
500	PERU	2.329	112	17.135	113	59.936	171		481	31	457	PEROU		500
504	BRAZIL	57.772	118	6.924	99	22.052	142				13.738	BRESIL		504
512	CHILE	1.309	78	1.392	254	4.145	71				96	CHILIE		512
516	BOLIVIA	820	NS	1.490	114	1.666	99				100	BOLIVIE		516
520	PARAGUAY	1.636	136	1.074	97	1.166	59				NS	PARAGUAY		520
524	URUGUAY	3.397	89	1.074	97	1.166	59				956	URUGUAY		524
528	ARGENTINA	41.608	174	14.309	94	28.898	137				650	ARGENTINE		528
529	FALKLAND ISL.,DEP.					33	825				172	ILES FALKLAND,DEP.		529
600	CYPRUS	245	340	247	144	16.724	241		173	90	324	CHYPRE		600
604	LEBANON	51	26	75	56	4.68	136				120	LIBAN		604
608	SYRIA	15	250	90	75	2.826	444				393	SYRIE		608
609	IRAQ	189	1	36.488	145	89.740	163		4.325	47	31	IRAQ		609
616	IRAN	45.801	29	36.970	59	54.476	119		2.429	NS	616	IRAN		616
624	ISRAEL	6.083	103	6.091	108	23.072	174		958	89	1.151	ISRAEL		624
628	JORDAN	1	100	5	3	345	673		28	467	NS	JORDANIE		628
632	SAUDI ARABIA	203.284	238	150.198	119	164.074	99		12.331	NS	23.314	ARABIE SAOUDITE		632
636	KUWAIT	102.287	256	13.703	69	118.358	175				3.473	KUWAIT		636
640	BAHRAIN	67	NS			535	8				16	BAHREIN		640
644	QATAR	15.540	140	192	1	9.663	44				2	QATAR		644
647	UNITED ARAB EMIRAT	22.138	54	16.272	59	41.308	52				2	EMIRATS ARAB. UNIS		647
649	OMAN	9.120			150	2.874	251			2		OMAN		649
652	NORTH YEMEN			8		143	NS				10	YEMEN DU NORD		652
654	SOUTH YEMEN			4		7.139	85				50	YEMEN DU SUD		654
660	AFGHANISTAN	133	160		38	7.139	85		4	1	20	AFGHANISTAN		660
662	PAKISTAN	2.071	227	964	160	9.863	140		245	4	97	PAKISTAN		662
664	INDIA	11.796	111	9.695	59	55.583	121		598	38	6.742	INDE		664
666	BANGLADESH	345	406	711	NS	2.802	183		30	71	56	BANGLADESH		666
667	MALDIVES											MALDIVES		667
669	SRI LANKA	1.085	221	723	344	7.584	172		284	38	261	SRI LANKA		669
672	NEPAL			20	22	143	32				300	NEPAL		672
675	BHUTAN											BHOUTAN		675
676	BURMA	81	NS	1.140	449	551	153		1	50	4	BURME		676
680	THAILAND	15.201	55	3.765	42	8.695	132		69		1.651	THAILANDE		680
684	LAOS											LAOS		684
690	VIETNAM			16	NS	51	464					VIET-NAM		690
696	KAMPUCHEA/CAMBODIA					3	21					KAMPUCHEA/CAMBODGE		696
700	INDONESIA	19.850	204	8.496	439	7.790	148		291	72	3.546	INDONESIE		700
701	MALAYSIA	20.471	160	9.938	131	36.519	157		881	198	2.790	MALAYSIE		701
703	BRUNEI					39	488				131	BRUNEI		703
706	SINGAPORE	12.088	126	2.701	99	18.314	171		1.094	269	1.378	SINGAPOUR		706
708	PHILIPPINES	7.044	166	2.250	197	12.918	147		205	112	1.110	PHILIPPINES		708
716	MONGOLIA	35	81			510	91				379	MONGOLIE		716
720	CHINA	12.341	167	4.612	117	20.033	196				66	CHINE		720
724	NORTH KOREA	117	17	123	NS	371	67				61	COREE DU NORD		724
728	SOUTH KOREA	15.796	91	5.100	103	36.013	127		1.184	132	5.364	COREE DU SUD		728
732	JAPAN	83.633	109	46.588	97	224.762	126		11.336	114	24.607	JAPON		732
736	TAIWAN	13.084	96	5.764	132	31.369	167		1.061	213	2.758	TAI-WAN		736
740	HONG KONG	18.027	103	11.659	140	92.965	148		1.384	116	7.707	HONGKONG		740
743	MACAO	1.383	136	298	87	2.187	221		18	82	662	MACAO		743
800	AUSTRALIA	7.533	67	14.286	155	52.775	83		339	58	593	AUSTRALIE		800
801	PAPUA NEW GUINEA	1.490	463	1.505	352	5.196	161				715	PAPOUASIE,N-GUINEE		801
802	AUSTRALIAN OCEANIA					111	185				3	OCEANIE AUSTRAL.		802
803	NAURU											NAURU		803
804	NEW ZEALAND	1.931	54	4.342	60	64.169	142		817	74	973	NOUVELLE-ZELANDE		804
808	AMERICAN OCEANIA					4	25				1	OCEANIE AMERICAINE		808
809	NEW CALEDONIA,DEP.			727		1.007	64					NOUV. CALEDONIE,DEP		809
811	WALLIS,FUTUNA ISL.											WALLIS ET FUTUNA		811
812	BRITISH OCEANIA	335				765	90				19	OCEANIE BRITANN.		812
814	NEW ZEALD. OCEANIA			10	83	11.182	95					OCEANIE NEO-ZELAND		814
815	FIDJI					2	2					FIDJI		815
816	NEW HEBRIDES	17										NOUVELLES-HEBRIDES		816
817	TONGA					28	56							

import

value in Mio ECU

Period Période		EUR 9	Deutsch- land	France	Italia 1)	Nederland	Belg.-Lux.	United Kingdom	Ireland	Danmark
<b>0,1: FOOD, BEVERAGES AND TOBACCO</b>										
<b>intra (EUR 9)</b>										
1977	III	5 729,3	1 656,3	865,9	746,9	545,5	676,9	1 017,3	118,5	102,1
	IV	6 457,7	1 697,7	917,0	1 181,2	649,7	847,8	962,5	111,6	90,2
1978	I	6 136,8	1 739,8	929,3	922,6	575,6	781,3	998,5	104,0	85,8
	II	6 838,7	2 043,2	939,7	997,0	709,7	847,3	1 070,4	116,4	114,8
	III	6 245,7	1 790,6	919,6	956,4	657,8	728,2	960,8	116,5	115,8
	IV	6 801,1	1 723,6	1 025,6	1 162,0	707,3	914,1	1 013,7	133,0	121,8
1979	I	6 542,7	1 751,4	932,5	1 097,5	672,7	836,1	993,4	136,7	122,2
	II	7 320,5	2 045,8	992,6	1 009,0	793,1	976,9	1 202,1	159,1	141,9
	III		1 858,2	957,5	1 186,1	761,4		1 160,3	166,4	131,7
1978	J	2 317,8	709,8	314,5	321,8	246,4	290,5	354,3	42,2	38,2
	J	2 054,4	565,8	297,9	350,9	220,9	218,5	332,9	35,7	31,8
	A	2 016,5	604,2	285,2	302,9	199,9	242,9	298,7	38,8	43,9
	S	2 145,9	621,3	336,2	302,2	238,2	245,1	324,9	41,5	36,5
	O	2 284,8	612,3	366,6	347,9	231,6	290,3	352,1	45,7	38,3
	N	2 273,5	584,9	340,4	351,7	238,7	268,9	389,9	52,5	46,6
	D	2 171,5	524,1	318,3	457,1	242,1	276,7	277,3	34,9	41,0
1979	J	1 933,0	560,5	305,1	260,3	189,9	263,6	267,0	46,2	40,4
	F	2 115,6	546,8	286,5	369,5	215,9	270,2	351,5	40,4	34,7
	M	2 509,0	644,1	340,8	467,2	267,7	316,4	375,8	50,5	46,6
	A	2 302,2	630,0	323,3	323,0	252,8	282,5	400,7	49,1	40,9
	M	2 592,8	758,0	342,7	371,0	271,0	345,6	392,8	61,2	50,6
	J	2 361,4	656,7	326,3	314,9	268,3	282,4	415,4	48,2	49,3
	J	2 384,6	633,7	318,2	373,4	266,5	241,7	457,4	51,1	42,6
	A	2 328,5	629,4	298,8	422,1	245,7	286,5	343,9	55,6	46,5
	S		595,4	340,5	390,6	251,3		358,8	59,2	
	O		688,0					447,4		
<b>extra (EUR 9)</b>										
1977	III	5 565,1	1 362,7	953,6	743,2	714,6	267,9	1 271,6	40,6	211,0
	IV	6 096,8	1 593,9	1 144,2	767,4	781,1	300,4	1 265,8	41,2	202,8
1978	I	5 873,2	1 408,0	1 105,2	653,4	821,7	277,1	1 377,1	53,6	177,0
	II	5 766,5	1 388,6	1 145,3	692,3	719,7	289,2	1 285,6	47,2	198,7
	III	5 435,3	1 275,8	911,3	692,5	681,8	273,6	1 372,3	50,3	177,7
	IV	6 105,7	1 468,7	1 129,8	852,0	758,1	308,2	1 353,9	36,6	198,4
1979	I	5 804,3	1 395,0	1 124,8	654,5	762,3	300,2	1 338,5	46,6	182,4
	II	5 998,6	1 362,2	1 098,0	697,1	773,0	331,6	1 478,9	59,8	198,1
	III		1 390,9	949,3	747,9	750,2		1 486,8	51,5	188,6
1978	J	2 028,7	489,8	374,2	245,1	252,7	110,9	473,3	15,6	67,0
	J	1 712,0	414,6	286,1	257,2	203,0	76,7	404,8	13,0	56,7
	A	1 851,9	428,8	304,4	211,4	242,0	108,4	473,4	23,5	60,1
	S	1 814,6	432,8	316,8	223,6	238,0	87,8	440,1	14,1	61,4
	O	1 918,6	441,7	354,1	299,6	255,7	106,5	388,6	10,5	61,9
	N	2 164,3	550,2	381,4	246,0	262,0	105,4	526,5	14,4	78,2
	D	2 033,0	478,8	394,0	302,4	240,9	93,9	452,1	11,8	58,2
1979	J	1 994,2	467,9	403,0	182,8	242,8	89,7	533,0	15,6	59,5
	F	1 751,9	428,4	345,4	218,6	226,8	105,0	367,0	14,1	46,6
	M	2 048,0	498,7	376,5	252,8	292,5	96,1	437,9	17,5	76,1
	A	1 939,7	430,6	375,0	242,9	224,7	104,6	473,3	22,2	66,5
	M	2 142,0	470,2	394,2	217,6	290,8	133,1	548,2	21,4	66,5
	J	1 913,8	461,4	328,9	236,7	257,2	86,0	462,8	15,5	65,3
	J	1 953,8	492,9	329,9	199,4	237,5	80,4	533,4	17,5	62,8
	A	2 129,1	473,7	306,6	296,2	295,6	139,9	525,4	19,9	71,7
	S		424,2	312,8	252,3	217,6		436,0	14,8	
	O		562,5					517,4		

1) The monthly figures do not include confidential data.

TAB. 7

ÉVOLUTION DU COMMERCE DE LA CE  
par classes de produits

## export

valeurs en Mio UCE

Period Période		EUR 9	Deutsch- land	France	Italia 1)	Nederland	Belg.-Lux.	United Kingdom	Ireland	Danmark
<b>0,1 PRODUITS ALIMENTAIRES, BOISSONS ET TABACS</b>										
<b>intra (EUR 9)</b>										
1977	III	5 746,6	791,6	1 242,2	533,8	1 416,9	589,9	364,3	368,3	439,6
	IV	6 617,5	822,4	1 481,2	648,7	1 639,7	629,1	520,1	376,0	500,2
1978	I	6 099,3	764,8	1 412,5	368,0	1 562,6	636,6	519,9	355,7	479,1
	II	6 797,5	865,2	1 645,2	492,4	1 763,7	653,5	481,5	348,1	547,8
	III	6 328,8	832,5	1 404,4	456,2	1 570,0	603,5	537,3	429,9	495,0
	IV	6 927,5	889,4	1 567,0	620,7	1 618,3	690,5	621,1	404,2	516,3
1979	I	6 794,9	978,8	1 609,5	552,8	1 720,4	654,9	466,9	304,5	507,1
	II	7 411,3	989,7	1 804,9	601,3	1 863,7	735,4	561,9	331,8	522,7
	III		919,1	1 492,3	697,3	1 654,8		597,4	450,2	567,6
1978	J	2 286,4	294,0	543,5	167,7	589,2	213,3	181,2	121,5	176,0
	J	1 959,4	244,5	450,3	145,3	475,3	190,6	165,8	139,2	148,4
	A	2 056,1	296,9	424,0	151,6	531,9	187,3	168,0	131,2	165,2
	S	2 300,0	291,3	527,5	158,8	562,5	218,0	203,5	159,0	179,4
	O	2 397,5	321,2	512,4	239,2	556,3	238,8	226,1	122,8	180,7
	N	2 373,6	306,8	544,4	162,7	566,9	224,1	214,3	177,9	176,5
	D	2 149,4	262,6	509,8	216,1	494,8	222,1	181,2	103,2	159,5
1979	J	2 080,1	300,3	467,5	136,0	559,8	190,2	148,3	95,2	162,8
	F	2 225,8	290,9	551,5	216,3	528,0	223,1	147,9	117,0	151,2
	M	2 488,6	387,5	590,2	180,2	637,6	240,1	171,0	91,7	190,0
	A	2 315,9	319,9	602,5	172,7	566,4	225,0	152,9	114,9	161,5
	M	2 560,2	335,1	599,8	202,3	675,0	273,0	191,7	116,1	167,3
	J	2 513,8	334,5	601,5	226,4	620,8	230,6	221,2	98,5	180,4
	J	2 262,1	341,2	484,5	144,6	544,2	214,2	190,4	186,4	156,6
	A	2 350,5	305,7	442,4	251,0	554,6	267,3	212,3	133,6	183,6
	S		272,2	565,4	301,7	560,2		197,3	129,4	
	O		360,7					248,5		
<b>extra (EUR 9)</b>										
1977	III	2 639,3	358,3	625,0	234,2	442,0	146,7	480,4	78,9	273,8
	IV	2 808,0	383,0	692,3	322,3	445,1	139,6	475,0	67,2	283,6
1978	I	2 719,6	354,6	728,4	209,1	443,8	149,8	527,9	54,6	251,5
	II	2 938,0	424,4	762,5	261,6	439,8	140,6	551,0	65,0	293,1
	III	2 795,7	357,2	766,1	242,0	414,1	156,3	509,2	78,6	272,4
	IV	2 978,8	371,9	746,9	301,4	465,7	154,9	574,8	60,4	302,8
1979	I	3 069,7	424,0	859,6	292,4	483,6	168,0	454,1	87,9	300,1
	II	3 339,1	428,4	916,3	345,4	501,3	195,1	558,3	87,4	306,9
	III		414,9	819,4	319,4	440,0		562,9	97,3	299,0
1978	J	995,4	147,5	254,8	72,6	156,3	42,5	192,3	18,4	111,0
	J	919,3	115,9	254,3	76,9	136,5	59,2	173,2	22,9	80,3
	A	899,8	130,0	239,9	56,3	137,3	45,3	164,3	28,4	98,2
	S	977,8	111,4	272,4	108,4	140,8	49,7	171,9	26,9	93,3
	O	1 007,2	131,6	255,7	95,5	152,6	56,9	190,0	20,1	104,8
	N	1 007,3	129,8	240,9	91,0	153,6	52,4	214,8	22,8	102,0
	D	956,6	111,0	250,4	113,8	159,7	36,1	170,2	17,6	97,8
1979	J	948,8	126,5	261,7	74,8	147,7	76,3	142,2	31,3	88,3
	F	930,3	131,1	278,4	109,0	154,4	33,0	115,7	22,1	86,5
	M	1 193,1	166,3	319,4	108,4	181,4	58,0	197,0	34,6	128,1
	A	1 089,9	154,8	294,3	104,0	163,5	69,7	179,7	19,4	104,4
	M	1 169,9	145,4	304,7	132,1	178,3	71,9	197,0	41,9	97,8
	J	1 070,1	128,1	316,9	109,5	159,3	47,5	184,5	25,8	98,5
	J	1 018,7	132,5	290,4	49,6	157,3	65,3	197,6	35,9	90,0
	A	1 047,2	156,5	245,2	114,1	146,3	67,5	188,7	31,2	97,6
	S		126,0	283,8	155,7	138,5		180,9	30,1	
	O		174,5					193,1		

1) Les chiffres mensuels ne comprennent pas les données confidentielles.

TRENDS IN EC TRADE  
by commodity groups

TAB. 7

import

value in Mio EUA

Period Période	EUR 9	Deutsch- land	France	Italia 1)	Nederland	Belg.-Lux.	United Kingdom	Ireland	Danmark	
<b>3: FUEL PRODUCTS</b>										
<b>intra (EUR 9)</b>										
1977	III	3 120,8	1 176,0	447,0	112,8	285,5	397,9	385,1	70,4	246,1
	IV	3 139,4	1 216,8	469,9	154,8	199,4	389,9	424,6	80,0	204,0
1978	I	3 154,5	1 306,4	496,3	99,4	198,6	430,1	327,2	86,4	210,3
	II	3 063,3	1 206,3	505,1	183,1	268,1	420,1	194,3	85,5	200,7
	III	2 971,9	1 231,6	449,8	104,4	297,6	397,5	222,1	90,8	178,1
	IV	3 386,5	1 385,9	492,4	157,2	302,6	483,2	254,1	68,0	243,1
1979	I	4 317,9	1 715,9	673,1	143,2	421,7	609,3	372,8	120,3	261,6
	II	4 504,6	1 835,6	616,2	134,8	478,8	562,6	456,2	120,6	299,8
	III		2 074,7	606,0	143,6	664,9		418,7	127,8	394,1
1978	J	973,4	398,4	162,1	63,0	85,8	98,5	71,4	23,1	70,8
	J	971,1	412,1	162,2	40,6	97,6	105,7	66,9	34,1	52,0
	A	962,8	428,8	151,5	27,5	94,0	93,9	71,6	28,0	67,4
	S	958,2	390,7	135,4	36,5	105,7	138,0	70,1	27,8	54,1
	O	1 021,2	427,8	131,0	52,2	102,9	112,6	96,4	23,6	74,7
	N	1 065,4	449,0	172,7	18,6	102,1	130,1	97,6	24,8	70,4
	D	1 187,5	513,0	188,6	85,5	103,0	129,1	62,0	19,9	86,4
1979	J	1 282,9	602,0	206,0	27,4	100,5	151,3	96,5	35,3	63,9
	F	1 401,5	550,5	240,1	50,1	167,2	155,1	109,1	37,3	92,3
	M	1 538,5	563,5	227,1	65,6	156,5	215,0	168,1	47,8	94,9
	A	1 314,8	543,5	204,4	33,1	118,0	165,9	149,0	23,8	77,2
	M	1 597,7	620,7	222,9	61,6	161,1	182,1	179,6	52,1	117,8
	J	1 572,6	671,0	189,0	40,2	205,3	201,5	125,7	43,7	96,2
	J	1 727,5	820,1	186,3	58,4	211,8	141,4	138,7	35,9	134,9
	A	1 540,5	613,0	193,9	21,1	219,4	169,3	171,8	29,8	122,2
	S		641,1	225,8	64,1	254,7		108,0	48,0	
	O		703,9					143,1		
<b>extra (EUR 9)</b>										
1977	III	11 797,7	2 604,1	2 783,3	2 404,6	1 423,8	849,3	1 417,7	63,0	251,9
	IV	12 371,3	2 810,0	3 010,6	2 512,8	1 463,9	815,6	1 424,4	70,9	263,0
1978	I	11 626,9	2 552,1	2 783,5	2 157,7	1 390,7	740,2	1 708,5	60,3	233,9
	II	10 830,0	2 399,5	2 563,7	2 304,4	1 291,2	718,1	1 271,6	57,6	223,9
	III	11 368,5	2 582,7	2 484,1	2 369,3	1 293,4	725,9	1 645,0	51,5	216,6
	IV	12 726,0	2 662,0	2 742,5	3 165,8	1 499,5	792,2	1 510,6	64,1	289,3
1979	I	12 348,4	2 732,6	2 954,4	2 528,0	1 478,8	755,0	1 549,8	55,2	294,6
	II	13 974,4	3 479,5	3 097,3	2 836,1	1 821,3	814,9	1 595,4	57,4	272,5
	III		4 112,9	3 747,6	2 948,4	2 047,2		1 790,7	105,7	387,7
1978	J	3 370,8	789,4	773,7	631,6	394,0	228,8	444,9	22,0	86,5
	J	3 868,3	846,1	850,5	882,1	460,6	229,9	510,6	19,3	69,3
	A	3 835,8	884,2	849,3	662,6	509,2	312,2	507,4	16,2	94,6
	S	3 551,1	852,4	782,1	823,2	324,2	181,8	511,7	16,1	59,6
	O	3 838,3	864,2	781,4	813,0	550,4	248,8	472,3	22,6	85,6
	N	4 056,6	852,5	925,9	856,5	495,0	270,2	536,7	17,9	102,1
	D	4 928,6	1 013,7	1 034,2	1 458,6	494,6	271,0	523,6	23,5	109,5
1979	J	4 094,0	927,8	957,4	725,9	520,4	270,2	568,8	25,7	97,8
	F	4 168,4	907,2	1 049,4	871,3	511,7	218,4	498,2	10,8	101,5
	M	4 073,7	897,7	947,5	929,8	446,8	253,1	481,8	18,2	98,9
	A	4 106,1	1 086,6	910,5	682,5	550,6	251,3	503,8	23,9	97,0
	M	4 960,9	1 146,5	1 110,8	1 221,1	582,0	281,0	529,3	9,9	80,4
	J	4 880,0	1 244,2	1 074,7	934,1	690,4	273,9	533,8	23,7	105,1
	J	4 910,2	1 368,8	1 105,8	861,3	566,5	272,0	577,1	35,7	123,0
	A	5 480,2	1 378,8	1 359,6	857,2	725,4	398,4	591,2	33,0	136,5
	S		1 364,8	1 282,2	1 229,9	809,9		619,7	36,5	
	O		1 424,3					664,6		

1) The monthly figures do not include confidential data.

TAB. 7

ÉVOLUTION DU COMMERCE DE LA CE  
par classes de produits

## export

valeurs en Mio UCE

Period Période		EUR 9	Deutsch- land	France	Italia <sup>1)</sup>	Nederland	Belg.-Lux.	United Kingdom	Ireland	Danmark
<b>3: PRODUITS ÉNERGÉTIQUES</b>										
<b>intra (EUR 9)</b>										
1977	III	2 922,4	403,1	246,2	182,9	1 187,4	316,5	569,6	5,4	11,3
	IV	3 040,3	511,4	207,4	164,7	1 427,8	330,8	383,5	8,4	6,3
1978	I	3 135,5	553,6	220,0	157,9	1 531,2	215,7	443,4	3,5	10,3
	II	2 912,0	566,6	227,9	175,2	1 239,1	241,0	451,4	4,1	6,7
	III	3 016,3	561,4	230,5	178,9	1 055,1	333,7	643,1	2,4	11,2
	IV	3 383,7	619,2	240,5	372,3	1 395,2	224,8	513,2	3,1	15,6
1979	I	3 990,2	618,3	263,2	286,4	1 802,5	263,8	736,0	3,0	17,0
	II	4 272,9	666,7	319,7	383,5	1 604,2	385,9	872,6	5,8	34,5
	III		702,6	369,0	337,6	1 587,7		1 184,5	5,2	21,1
1978	J	940,6	178,6	80,1	68,7	361,1	89,3	159,3	1,0	2,4
	J	894,8	162,3	77,7	69,0	334,4	87,9	158,4	0,8	4,2
	A	1 057,9	199,4	61,7	51,2	344,2	159,0	237,9	0,7	3,7
	S	1 061,9	199,9	91,1	58,6	379,9	82,7	245,4	0,9	3,3
	O	1 178,8	213,5	96,6	109,0	454,1	94,8	204,2	1,0	5,6
	N	1 117,4	203,8	65,9	133,6	438,3	62,0	207,6	0,9	5,3
	D	1 089,5	202,8	77,9	123,3	503,9	65,1	110,6	1,2	4,7
1979	J	1 324,7	208,7	84,1	52,6	611,2	107,3	255,5	1,0	4,3
	F	1 338,3	204,4	80,7	140,1	571,1	70,8	265,7	0,9	4,5
	M	1 325,4	205,1	98,4	93,1	620,2	85,3	214,1	1,0	8,2
	A	1 274,0	236,6	87,7	95,9	507,7	86,3	252,0	1,1	6,6
	M	1 499,6	225,7	117,9	131,0	544,2	151,2	320,1	1,5	7,9
	J	1 495,6	204,1	113,7	156,6	553,4	140,2	304,9	3,2	19,6
	J	1 526,5	234,6	114,7	124,5	527,9	159,2	357,7	2,6	5,3
	A	1 464,6	237,1	145,6	85,1	501,6	154,6	331,8	1,4	7,4
	S		230,9	108,7	128,0	559,1		503,5	1,2	
	O		246,0					409,0		
<b>extra (EUR 9)</b>										
1977	III	1 790,8	272,0	177,6	407,5	383,7	136,6	354,1	0,4	58,7
	IV	1 728,1	280,8	187,7	370,7	362,0	153,2	324,4	1,0	48,1
1978	I	1 531,7	270,4	185,9	294,0	284,1	121,2	330,1	1,4	44,6
	II	1 781,3	326,6	187,5	442,7	265,0	138,2	368,4	1,5	51,4
	III	1 768,1	335,0	182,0	374,0	310,8	125,7	395,1	1,0	44,5
	IV	1 981,9	334,8	169,8	609,3	265,8	127,9	423,1	1,4	49,8
1979	I	1 959,7	344,6	223,8	473,2	299,1	154,1	403,3	1,1	60,6
	II	2 503,0	365,4	280,0	563,1	409,9	203,3	626,1	0,7	54,6
	III		407,1	432,8	496,1	532,4		769,5	0,9	94,2
1978	J	592,0	110,2	59,8	146,3	81,7	57,5	113,4	0,3	22,8
	J	554,0	108,8	68,2	119,9	80,6	40,5	123,2	0,6	12,2
	A	566,8	111,2	49,3	81,5	122,5	40,8	143,5	0,0	17,9
	S	644,5	115,0	64,5	171,7	107,5	43,0	128,1	0,3	14,4
	O	657,1	113,8	53,1	184,2	106,9	44,1	136,4	0,5	18,1
	N	596,3	104,4	52,3	144,6	97,8	42,3	137,0	0,7	17,1
	D	731,2	118,7	64,6	269,4	74,2	40,6	148,9	0,2	14,6
1979	J	633,4	114,4	78,1	97,6	100,6	58,8	160,5	0,6	22,8
	F	684,0	120,8	69,9	198,7	97,5	45,2	133,3	0,3	18,2
	M	640,6	109,4	75,7	176,2	101,0	49,5	108,9	0,3	19,5
	A	715,7	100,0	70,1	188,0	117,2	48,5	171,0	0,0	20,9
	M	861,1	124,6	86,4	210,5	108,0	81,5	230,8	0,5	18,9
	J	927,8	140,8	123,1	163,9	183,5	71,0	230,5	0,1	14,9
	J	957,5	134,3	155,7	134,8	163,2	78,6	258,3	0,4	32,2
	A	1 022,1	147,2	158,8	177,8	152,3	100,2	258,6	0,0	27,1
	S		125,5	118,3	183,5	216,5		261,8	0,4	
	O		143,0					179,5		

1) Les chiffres mensuels ne comprennent pas les données confidentielles.

TRENDS IN EC TRADE  
by commodity groups

TAB. 7

import

value in Mio EUA

Period Période		EUR 9	Deutsch- land	France	Italia 1)	Nederland	Belg.-Lux.	United Kingdom	Ireland	Danmark
<b>2.4: RAW MATERIALS</b>										
<b>intra (EUR 9)</b>										
1977	III	1 701,9	480,4	233,5	288,8	205,8	265,5	173,4	32,1	31,4
	IV	2 014,6	550,0	291,6	398,2	207,9	316,2	187,8	26,5	36,3
1978	I	1 978,5	560,4	303,6	344,7	194,1	320,0	194,2	25,7	35,9
	II	2 029,5	575,0	293,4	418,3	209,5	321,9	149,1	28,2	34,1
	III	1 805,9	511,8	252,7	351,2	193,4	272,0	163,1	24,0	37,6
	IV	2 313,4	597,4	321,3	542,3	226,0	349,4	119,7	26,2	51,2
1979	I	2 389,2	633,0	359,4	542,1	205,6	351,0	213,5	32,7	51,7
	II	2 565,1	696,0	346,9	555,7	218,0	414,0	247,5	40,7	46,3
	III		618,5	307,7	440,4	212,2		226,1	36,0	39,3
1978	J	677,9	184,5	103,4	131,4	73,5	110,5	54,0	9,7	10,9
	J	574,5	156,6	79,4	142,0	56,9	75,9	48,8	7,4	7,5
	A	544,6	163,1	69,4	76,0	66,7	93,4	55,8	7,1	13,0
	S	683,0	192,4	102,9	133,5	70,6	98,1	58,7	9,5	17,2
	O	752,8	211,1	111,6	148,2	81,2	111,3	64,3	8,4	16,7
	N	722,2	198,4	103,2	141,1	73,4	102,5	76,2	10,4	17,1
	D	794,8	186,0	106,4	247,5	71,4	99,5	59,1	7,6	17,5
	J	663,9	173,2	101,2	147,2	65,9	89,1	59,6	9,7	17,9
1979	F	752,5	190,6	121,0	178,9	59,1	110,2	68,3	10,0	14,4
	M	959,1	269,1	137,1	215,8	80,5	138,5	85,9	12,9	19,4
	A	829,7	233,0	113,4	175,6	66,0	125,5	86,9	12,0	17,2
	M	908,4	240,5	124,6	205,1	79,1	140,9	86,1	15,6	16,4
	J	814,7	222,2	108,9	175,0	73,2	133,5	75,6	13,3	13,0
	J	729,1	204,4	105,8	149,8	62,4	104,4	80,1	12,4	9,8
	A	725,7	199,6	81,2	140,1	73,4	124,7	71,9	19,9	14,9
	S		214,7	120,7	150,5	76,5		72,2	11,9	
	O		278,3					80,2		
<b>extra (EUR 9)</b>										
1977	III	5 453,2	1 547,6	884,4	806,3	561,3	332,8	1 178,7	24,4	117,8
	IV	5 488,8	1 576,0	839,4	906,3	566,2	354,2	1 073,6	26,8	146,3
1978	I	5 318,1	1 455,9	926,8	746,8	522,3	366,8	1 090,3	30,0	179,2
	II	5 601,3	1 524,8	965,2	922,1	556,0	363,9	1 103,5	33,7	132,0
	III	5 159,7	1 412,1	808,9	820,7	565,4	328,8	1 081,4	24,4	118,0
	IV	5 885,5	1 561,6	892,1	1 196,4	619,2	394,6	1 027,2	28,5	166,0
1979	I	5 924,5	1 560,0	988,4	1 094,9	608,9	391,3	1 036,4	26,8	217,8
	II	6 826,9	1 763,4	1 154,3	1 213,1	707,2	446,3	1 333,4	38,6	170,7
	III		1 810,5	1 072,8	1 150,3	672,4		1 473,5	41,0	138,4
1978	J	1 927,7	515,3	346,0	301,5	199,1	119,7	394,7	12,0	39,5
	J	1 778,2	483,0	272,4	329,2	178,0	102,4	367,3	8,5	37,4
	A	1 645,9	457,3	257,9	232,1	186,0	107,1	357,0	7,6	40,7
	S	1 737,0	472,0	276,1	259,5	201,3	116,7	362,9	8,4	40,2
	O	1 848,9	495,4	278,1	353,9	196,7	123,7	346,8	9,5	44,7
	N	1 957,7	534,3	299,4	328,4	223,8	140,1	369,3	12,7	49,8
	D	2 075,2	533,9	314,6	500,3	199,4	127,9	321,4	6,3	71,5
	J	1 924,8	498,0	352,7	309,9	207,9	117,1	353,0	10,2	76,1
1979	F	1 807,8	466,5	281,5	355,4	170,9	123,9	320,2	8,6	80,9
	M	2 181,0	595,4	354,2	429,0	230,2	141,1	363,3	8,1	59,7
	A	2 093,2	545,5	360,5	357,0	208,6	120,6	434,1	9,5	57,4
	M	2 452,7	646,6	410,1	409,4	248,3	168,2	484,7	14,2	71,3
	J	2 269,3	570,6	382,8	446,8	248,7	139,1	423,7	14,9	42,7
	J	2 362,9	632,8	388,3	417,2	220,6	129,6	515,7	15,0	43,6
	A	2 246,9	639,7	314,4	358,7	222,5	145,1	507,6	11,2	47,7
	S		537,7	370,1	374,4	229,5		419,2	14,9	
	O		689,5					516,5		

1) The monthly figures do not include confidential data.



TAB. 7

ÉVOLUTION DU COMMERCE DE LA CE  
par classes de produits

## export

valeurs en Mio UCE

Period Période	EUR 9	Deutsch- land	France	Italia <sup>1)</sup>	Nederland	Belg.-Lux.	United Kingdom	Ireland	Danmark	
<b>2.4: MATIÈRES PREMIÈRES</b>										
<b>intra (EUR 9)</b>										
1977	III	1 655,5	354,4	368,9	72,3	401,4	193,6	166,8	35,4	62,7
	IV	1 966,8	389,4	453,6	106,5	451,5	230,7	202,9	39,7	92,7
1978	I	2 046,8	395,4	471,9	91,2	486,4	236,8	206,5	43,1	115,4
	II	2 048,7	417,5	497,0	114,7	440,5	235,0	207,6	40,0	96,6
	III	1 775,1	377,8	409,1	79,7	428,9	194,2	183,3	37,0	65,1
	IV	2 245,1	442,8	523,5	134,9	501,9	258,4	225,2	49,1	109,3
1979	I	2 461,2	488,2	572,8	138,6	551,7	244,4	242,7	52,6	170,1
	II	2 562,3	525,6	595,0	137,0	555,2	273,0	289,6	61,3	125,6
	III		464,9	466,0	109,4	555,6		259,7	55,0	86,3
1978	J	687,2	147,4	169,3	36,2	137,9	80,7	71,8	12,4	31,5
	J	562,7	116,4	143,3	23,7	116,9	64,2	68,4	12,1	17,6
	A	528,4	124,1	100,0	24,5	145,2	51,8	53,2	10,1	19,4
	S	681,6	137,5	164,2	31,4	167,5	78,4	62,1	14,8	25,7
	O	780,1	155,9	183,3	41,0	176,6	92,8	80,8	14,9	34,8
	N	742,3	150,8	179,9	40,3	173,6	81,7	69,6	18,5	28,0
	D	718,4	136,8	160,0	53,1	152,1	83,3	74,9	15,3	42,8
1979	J	700,3	145,3	152,1	45,0	162,7	62,4	74,2	11,8	46,9
	F	790,6	152,3	185,2	49,5	171,2	84,3	66,7	16,9	64,5
	M	965,6	190,6	235,2	43,9	217,8	97,3	102,2	23,9	54,6
	A	874,9	174,5	209,8	43,9	194,2	86,6	92,5	21,0	52,4
	M	891,1	189,9	199,5	49,1	199,0	95,0	99,8	23,2	35,6
	J	788,1	160,9	185,6	44,1	162,4	88,0	98,9	16,9	31,3
	J	719,9	152,7	174,9	25,4	149,6	82,7	90,5	20,0	24,2
	A	696,8	151,0	124,1	32,2	206,3	66,1	72,5	20,3	24,2
	S		161,4	167,0	51,8	200,1		96,1	14,9	
	O		201,4					117,2		
<b>extra (EUR 9)</b>										
1977	III	921,9	261,2	138,1	74,9	189,1	54,9	151,4	5,9	46,5
	IV	928,6	258,4	151,6	86,9	156,9	58,3	139,5	9,5	67,5
1978	I	937,0	240,4	152,1	78,0	164,2	66,8	144,6	7,5	83,6
	II	1 007,1	268,4	175,9	95,8	142,2	68,8	173,9	7,7	74,6
	III	911,1	240,5	147,5	72,4	178,4	60,8	153,6	6,7	51,0
	IV	1 069,8	264,9	212,7	99,1	180,6	70,5	163,6	6,1	72,3
1979	I	1 108,1	267,7	213,8	94,6	186,8	67,5	167,8	9,1	100,8
	II	1 190,4	295,6	210,7	114,2	174,9	73,2	226,3	8,7	86,7
	III		304,0	184,8	102,2	188,6		194,1	12,8	61,7
1978	J	342,4	89,5	60,5	34,3	44,2	22,6	66,1	3,8	21,4
	J	273,2	68,5	53,8	24,9	39,9	17,6	55,1	2,5	10,8
	A	301,9	86,3	41,8	17,6	66,5	18,9	51,1	1,6	18,2
	S	330,9	85,8	51,6	30,0	71,9	24,1	48,0	2,6	17,0
	O	347,7	90,0	65,7	27,4	58,4	23,5	60,6	2,5	19,5
	N	358,0	89,4	78,7	30,5	54,9	24,6	57,8	1,4	20,7
	D	359,5	85,0	68,1	40,8	67,4	21,6	45,8	2,4	28,5
1979	J	326,0	76,5	62,9	28,5	58,9	19,1	50,1	2,4	27,7
	F	356,0	84,2	76,9	31,4	60,6	25,2	38,8	4,6	34,5
	M	422,3	107,0	74,0	34,4	67,4	23,1	79,3	2,1	35,2
	A	390,8	94,7	65,8	37,6	66,5	22,5	70,5	2,9	30,4
	M	396,2	104,0	71,1	36,7	56,5	25,1	73,6	3,2	26,1
	J	396,3	96,8	73,8	39,8	51,7	25,0	84,1	2,7	22,3
	J	353,3	102,1	71,6	23,2	46,1	21,1	70,1	4,1	15,0
	A	380,6	104,7	54,0	32,1	72,3	20,6	72,8	4,2	19,9
	S		97,1	59,2	49,6	70,7		52,3	4,5	
	O		119,9					70,9		

1) Les chiffres mensuels ne comprennent pas les données confidentielles.

import

value in Mio EUA

Period Période		EUR 9	Deutsch- land	France	Italia 1)	Nederland	Belg.-Lux.	United Kingdom	Ireland	Danmark
<b>7: MACHINERY AND TRANSPORT EQUIPMENT</b>										
<b>intra (EUR 9)</b>										
1977	III	11 194,9	2 475,7	2 082,2	1 127,7	1 600,2	1 546,5	1 705,4	233,1	424,1
	IV	13 463,2	2 946,6	2 448,9	1 575,3	1 832,5	2 060,9	1 876,0	231,3	491,6
1978	I	12 787,4	2 734,8	2 382,3	1 228,1	1 759,4	1 972,9	1 981,3	292,6	436,1
	II	14 063,6	3 100,9	2 562,6	1 515,9	1 931,7	2 066,8	2 079,4	390,9	465,3
	III	12 324,2	2 597,7	2 144,5	1 354,9	1 667,0	1 838,6	1 973,4	306,6	441,4
	IV	15 138,8	3 272,7	2 720,8	2 033,6	1 886,3	2 228,8	2 166,3	306,0	524,5
1979	I	14 803,1	3 289,6	2 751,4	1 589,0	1 908,4	2 051,4	2 348,0	377,2	488,0
	II	16 440,8	3 440,6	2 833,1	1 937,1	2 053,9	2 227,3	2 974,3	450,0	524,6
	III		3 037,0	2 521,5	1 647,2	1 727,6		2 643,6	371,4	543,0
1978	J	4 827,1	1 126,6	947,9	409,4	608,7	698,0	759,4	108,6	168,5
	J	4 296,2	889,5	756,3	535,3	535,3	596,5	731,3	101,6	150,4
	A	3 555,4	751,7	593,4	376,9	520,7	526,3	547,4	102,7	136,4
	S	4 420,9	957,6	788,5	441,7	612,7	666,4	696,0	102,8	155,3
	O	4 809,2	1 107,5	913,2	467,8	602,5	735,3	707,5	111,8	163,6
	N	4 908,6	1 080,4	890,9	557,4	641,9	697,3	758,8	120,0	161,9
	D	5 285,7	1 089,5	915,2	985,5	657,2	705,3	689,0	74,6	169,4
1979	J	4 251,3	978,5	810,4	401,1	537,0	570,4	672,8	130,4	150,7
	F	4 689,3	983,2	906,3	529,2	607,8	649,5	766,1	109,6	137,6
	M	5 804,5	1 327,5	1 034,0	658,0	763,4	774,5	911,4	136,8	198,9
	A	5 286,5	1 096,6	913,8	552,6	686,7	720,0	1 002,0	139,4	175,3
	M	5 752,7	1 240,6	989,9	690,5	723,1	744,7	1 004,8	170,6	188,5
	J	5 360,5	1 102,4	928,6	695,0	642,1	705,6	986,5	138,7	161,5
	J	5 004,8	1 065,3	947,2	546,3	570,1	609,6	962,5	137,3	166,6
	A	4 413,5	960,8	697,9	546,0	568,6	551,5	810,8	118,0	159,9
	S		1 012,2	876,4	554,9	592,7		815,0	116,4	
O		1 301,3					1 050,3			
<b>extra (EUR 9)</b>										
1977	III	5 773,2	1 611,8	1 014,2	493,9	543,8	347,5	1 327,9	82,3	351,8
	IV	6 404,7	1 794,1	1 226,6	611,9	575,1	396,9	1 387,5	86,5	326,0
1978	I	6 615,8	1 676,3	1 225,2	471,5	627,9	408,9	1 812,0	92,5	301,5
	II	8 127,0	2 084,4	1 320,1	585,2	660,1	443,2	2 569,8	111,7	352,6
	III	6 704,7	1 837,3	1 161,0	527,5	646,2	431,9	1 666,2	109,4	325,2
	IV	8 112,8	2 345,4	1 394,5	822,8	754,2	459,1	1 771,5	110,7	454,8
1979	I	7 783,2	2 177,1	1 410,1	584,7	753,2	487,6	1 920,0	136,2	314,2
	II	8 319,2	2 197,6	1 603,6	676,0	754,4	577,7	2 041,0	140,4	328,5
	III		2 107,1	1 482,2	661,8	736,8		2 512,7	114,9	236,2
1978	J	2 960,9	763,4	435,5	190,4	225,9	147,7	1 035,2	32,6	130,3
	J	2 152,3	616,4	369,9	191,8	186,4	112,8	554,9	36,2	83,9
	A	2 134,6	578,9	403,6	138,3	192,4	132,3	543,7	32,3	113,2
	S	2 409,1	642,4	385,7	197,0	266,7	151,7	597,4	40,9	127,2
	O	2 579,6	770,2	458,8	191,3	247,5	150,8	610,7	39,7	110,6
	N	2 680,7	754,5	486,5	230,3	280,4	140,3	632,9	42,4	113,5
	D	2 726,2	829,8	448,5	391,2	229,4	143,1	544,9	29,2	110,1
1979	J	2 403,3	643,0	454,6	167,7	245,7	129,7	598,9	48,8	115,0
	F	2 412,7	712,8	427,7	182,9	223,6	170,8	563,2	47,6	84,2
	M	2 935,4	821,1	527,6	233,9	283,9	154,2	759,9	39,9	114,9
	A	2 622,1	705,2	519,5	207,9	238,3	157,4	637,8	50,0	106,0
	M	3 001,3	775,7	561,9	234,6	301,4	186,8	777,1	46,6	117,2
	J	2 662,8	716,3	521,1	233,4	214,8	198,1	629,8	43,8	105,5
	J	2 875,8	751,2	503,1	237,6	254,4	139,0	852,9	40,7	96,9
	A	2 626,1	665,9	438,8	196,1	263,3	143,7	774,4	36,3	107,5
	S		690,6	540,3	228,1	219,1		658,6	37,8	
O		835,7					855,3			

1) The monthly figures do not include confidential data.

TAB. 7

ÉVOLUTION DU COMMERCE DE LA CE  
par classes de produits

## export

valeurs en Mio UCE

Period Période	EUR 9	Deutsch- land	France	Italia 1)	Nederland	Belg.-Lux.	United Kingdom	Ireland	Danmark	
<b>7: MACHINES ET MATÉRIEL DE TRANSPORT</b>										
<b>intra (EUR 9)</b>										
1977	III	11 132,7	4 292,2	1 851,3	1 157,3	850,1	1 235,4	1 436,3	143,8	166,2
	IV	13 423,9	5 231,3	2 292,2	1 449,5	1 066,1	1 527,6	1 530,8	116,8	209,6
1978	I	12 987,1	4 888,2	2 451,3	1 170,0	1 013,5	1 547,5	1 603,8	102,8	209,9
	II	14 465,9	5 269,3	2 630,9	1 621,5	1 142,1	1 680,6	1 785,2	112,6	223,7
	III	12 108,5	4 677,7	2 095,9	1 261,1	894,8	1 313,8	1 553,1	114,4	197,7
	IV	15 656,7	5 977,7	2 693,7	1 876,3	1 164,9	1 894,7	1 697,4	131,3	238,8
1979	I	15 221,8	5 845,1	2 805,6	1 420,8	1 175,7	1 895,6	1 701,8	131,2	246,1
	II	15 717,4	6 272,9	3 016,0	1 750,1	1 239,7	1 845,3	2 177,7	159,1	256,7
	III		5 456,6	2 567,3	1 516,0	1 072,4		2 006,3	183,0	244,7
1978	J	5 036,8	1 903,9	908,4	527,7	368,2	580,0	629,4	35,3	84,0
	J	4 173,4	1 487,4	797,7	461,4	336,7	436,8	563,0	37,3	53,1
	A	3 490,8	1 400,0	458,9	387,7	265,3	403,5	475,8	32,8	66,9
	S	4 514,2	1 792,7	830,3	419,9	366,2	469,3	515,6	44,2	76,2
	O	5 175,2	2 027,2	905,0	534,7	380,2	637,9	565,7	45,1	79,3
	N	5 076,9	1 929,2	906,7	581,3	408,1	560,1	572,9	41,8	76,8
	D	5 316,8	1 982,4	880,8	778,9	376,5	612,8	560,8	43,6	81,0
	J	4 515,7	1 760,7	834,2	370,4	401,7	519,0	522,2	34,0	73,5
1979	F	4 941,5	1 935,7	915,6	484,6	342,1	638,0	506,1	47,7	71,7
	M	5 783,6	2 148,3	1 055,4	565,1	457,4	734,2	675,2	50,0	98,3
	A	5 444,0	2 095,8	1 014,9	505,9	414,2	588,3	691,4	50,8	82,7
	M	5 705,2	2 193,1	974,7	603,8	414,7	609,9	768,6	60,1	80,3
	J	5 552,2	1 981,5	1 025,1	646,6	410,1	624,8	732,5	47,9	83,6
	J	5 042,3	1 830,1	1 020,4	485,9	364,9	398,9	809,2	69,9	62,9
	A	4 301,3	1 654,2	569,2	531,5	322,9	467,6	623,0	51,1	81,8
	S		1 975,8	977,7	498,6	394,7		577,7	62,4	
	O		2 451,9					705,9		
<b>extra (EUR 9)</b>										
1977	III	17 030,1	7 274,7	2 739,3	1 944,1	821,8	508,7	3 396,7	32,4	312,5
	IV	19 851,7	8 756,9	3 465,5	2 329,0	865,9	615,9	3 363,3	37,2	418,0
1978	I	17 099,0	7 339,4	2 801,3	1 676,8	791,4	521,8	3 622,0	37,9	308,5
	II	18 444,2	7 739,2	3 109,8	2 206,7	761,0	572,4	3 643,0	38,9	373,2
	III	16 754,5	7 377,5	2 589,5	1 865,6	764,9	448,7	3 332,1	34,1	342,1
	IV	19 926,7	8 782,0	3 170,4	2 685,8	836,6	554,6	3 429,3	45,6	422,4
1979	I	17 605,1	7 607,3	3 231,1	1 898,1	800,7	530,0	3 128,2	39,0	370,6
	II	19 236,4	7 888,2	3 383,5	2 279,1	818,2	518,7	3 929,9	42,1	376,7
	III		7 500,4	3 316,5	2 050,3	880,8		3 894,2	46,1	364,5
1978	J	6 562,8	2 803,1	1 178,1	737,2	245,3	190,4	1 248,9	11,9	147,9
	J	5 746,8	2 379,6	995,8	693,6	260,3	157,4	1 159,0	11,9	89,2
	A	5 209,9	2 294,1	729,8	617,7	216,1	122,2	1 112,9	10,5	106,7
	S	5 804,6	2 706,2	858,1	552,4	288,9	157,0	1 084,9	11,7	145,7
	O	6 477,0	2 939,8	1 056,7	687,4	284,0	192,1	1 175,9	10,9	130,3
	N	6 379,3	2 798,6	1 020,7	726,8	266,5	160,4	1 250,8	20,2	135,4
	D	7 025,6	3 007,4	1 091,8	1 274,1	286,2	180,5	1 014,7	14,8	156,8
	J	5 716,3	2 534,2	970,7	515,3	252,3	154,6	1 162,3	11,3	115,5
1979	F	5 324,6	2 302,5	1 091,6	623,0	251,4	171,8	771,0	12,5	100,9
	M	6 494,9	2 770,3	1 168,3	699,0	297,0	195,7	1 196,5	15,3	152,8
	A	6 124,8	2 602,9	1 021,0	695,8	280,5	161,9	1 233,7	13,9	115,1
	M	6 563,3	2 629,4	1 224,2	751,5	248,6	173,0	1 399,6	15,4	121,5
	J	6 535,1	2 653,6	1 137,0	836,1	288,7	162,4	1 323,8	12,6	120,8
	J	6 564,3	2 693,9	1 237,0	624,1	302,0	157,3	1 439,0	16,2	94,9
	A	6 031,9	2 436,1	906,2	753,8	277,8	144,3	1 380,5	9,6	123,4
	S		2 371,6	1 173,3	672,4	300,5		1 105,8	20,5	
	O		2 849,2					1 226,6		

1) Les chiffres mensuels ne comprennent pas les données confidentielles.

import

value in Mio EUA

Period Période		EUR 9	Deutsch- land	France	Italia 1)	Nederland	Belg.-Lux.	United Kingdom	Ireland	Danmark
<b>5,6,8: OTHER INDUSTRIAL PRODUCTS</b>										
<b>intra (EUR 9)</b>										
1977	III	17 149,3	4 576,2	3 271,1	1 364,7	2 612,6	2 413,9	1 983,2	376,2	551,3
	IV	18 898,5	4 829,4	3 721,4	1 767,0	2 810,5	2 654,7	2 114,0	393,1	608,6
1978	I	19 307,3	4 888,7	3 987,3	1 440,0	2 860,3	2 930,7	2 191,0	434,3	575,1
	II	20 297,0	5 108,2	4 221,2	1 774,5	2 963,9	2 942,9	2 209,7	483,2	593,5
	III	18 894,9	4 951,1	3 644,9	1 589,1	2 755,9	2 674,5	2 246,4	467,6	565,4
	IV	22 208,2	5 498,0	4 356,1	2 509,8	3 082,2	3 073,3	2 539,6	498,2	651,0
1979	I	22 679,7	5 878,3	4 712,8	2 080,5	3 151,8	3 143,3	2 526,5	548,9	637,5
	II	24 379,9	5 984,4	4 937,4	2 475,0	3 212,1	3 249,0	3 169,9	648,3	703,7
	III		6 077,1	4 503,3	2 146,8	3 189,0		3 131,8	624,2	681,4
1978	J	6 964,3	1 819,4	1 475,7	530,0	988,4	989,7	809,9	155,6	195,7
	J	6 302,5	1 678,7	1 325,7	644,9	841,5	728,9	779,8	153,3	149,7
	A	5 694,8	1 571,1	895,9	357,2	895,5	935,3	685,4	152,3	202,1
	S	6 826,7	1 701,9	1 413,8	588,1	1 024,4	941,1	785,3	162,6	209,5
	O	7 526,1	1 953,4	1 527,2	617,6	1 081,5	1 049,2	894,3	174,0	229,0
	N	7 399,5	1 906,4	1 483,7	682,1	1 050,2	939,7	914,0	198,1	225,2
	D	7 052,5	1 648,1	1 343,9	1 179,8	960,7	868,8	735,1	125,4	190,8
1979	J	6 707,0	1 793,7	1 440,0	574,7	979,5	892,6	682,1	161,4	183,1
	F	7 226,3	1 849,0	1 525,0	660,0	978,5	1 018,2	836,0	169,3	190,3
	M	8 678,7	2 235,1	1 747,0	844,9	1 193,6	1 168,5	1 011,5	218,3	259,7
	A	7 604,7	1 904,1	1 564,8	678,5	1 027,3	1 030,5	971,2	198,8	229,7
	M	8 552,0	2 091,2	1 711,5	951,3	1 112,2	1 098,5	1 093,6	244,0	249,8
	J	8 175,5	1 987,9	1 659,3	847,0	1 076,9	1 049,8	1 130,4	205,6	218,6
	J	8 281,2	2 250,8	1 764,3	741,4	1 004,1	932,8	1 175,7	205,7	206,4
	A	7 194,0	1 908,3	1 113,3	607,2	1 084,9	1 072,5	956,9	212,0	238,8
	S		1 918,5	1 625,7	798,2	1 106,6		957,9	206,7	
	O		2 472,8					1 205,0		
<b>extra (EUR 9)</b>										
1977	III	11 157,8	3 647,2	1 542,6	912,0	912,3	849,0	2 736,7	77,8	480,2
	IV	11 888,8	3 762,7	1 685,4	1 075,4	898,6	918,7	2 929,0	113,1	505,9
1978	I	12 551,4	3 858,6	1 777,1	836,4	1 008,3	1 023,9	3 416,3	102,3	528,5
	II	13 093,4	3 944,8	1 960,4	1 095,2	1 010,3	993,4	3 434,9	122,4	532,0
	III	12 812,8	3 911,0	1 818,3	1 008,6	966,0	916,0	3 589,7	104,0	499,3
	IV	14 122,0	4 336,3	1 982,2	1 442,3	1 030,0	1 084,3	3 567,0	117,6	662,3
1979	I	14 888,0	4 636,1	2 309,8	1 268,5	1 062,5	1 121,8	3 753,8	136,0	599,5
	II	15 818,3	4 741,2	2 431,3	1 618,6	1 085,7	1 175,2	4 029,2	143,1	594,2
	III		4 867,1	2 328,4	1 416,4	1 087,7		4 379,6	133,4	586,6
1978	J	4 461,3	1 355,7	668,8	362,2	340,4	319,8	1 193,9	43,9	176,6
	J	4 217,4	1 287,8	602,4	400,9	316,6	277,2	1 178,4	34,2	119,9
	A	4 034,7	1 248,7	510,5	244,7	306,3	284,7	1 224,5	34,8	180,5
	S	4 598,1	1 375,2	704,0	364,6	346,3	343,6	1 230,9	35,3	198,2
	O	4 881,3	1 548,6	704,2	376,0	372,8	387,3	1 251,2	42,4	198,8
	N	4 851,9	1 471,1	654,0	396,0	371,8	354,8	1 363,5	44,8	195,8
	D	4 383,0	1 322,3	623,7	654,9	286,9	328,9	969,3	30,3	166,8
1979	J	4 789,9	1 515,7	730,3	357,4	354,6	345,2	1 244,2	46,7	195,9
	F	4 648,1	1 475,6	736,0	395,1	309,3	349,5	1 160,9	42,5	179,1
	M	5 424,2	1 644,6	844,0	515,8	398,7	400,8	1 349,9	46,8	223,7
	A	4 769,3	1 518,4	733,5	466,0	341,4	349,6	1 122,4	43,3	194,7
	M	5 372,9	1 606,8	916,8	585,9	388,5	433,0	1 181,1	52,2	208,5
	J	5 659,9	1 615,0	780,1	568,1	355,4	359,0	1 744,5	47,6	190,3
	J	5 392,8	1 695,1	847,8	504,7	366,0	334,1	1 434,9	47,0	163,1
	A	5 023,8	1 603,6	697,3	397,4	371,4	362,9	1 340,8	42,7	207,9
	S		1 568,9	783,3	514,3	351,8		1 304,1	43,8	
	O		1 912,7					1 882,1		

1) The monthly figures do not include confidential data.

TAB. 7

ÉVOLUTION DU COMMERCE DE LA CE  
par classes de produits

## export

valeurs en Mio UCE

Period Période	EUR 9	Deutsch- land	France	Italia 1)	Nederland	Belg.-Lux.	United Kingdom	Ireland	Danmark	
<b>5.6.8: AUTRES PRODUITS INDUSTRIELS</b>										
<b>intra (EUR 9)</b>										
1977	III	16 955,4	4 673,9	2 483,9	2 441,1	2 203,7	2 799,6	1 899,2	229,3	224,8
	IV	18 962,5	5 130,0	2 804,8	2 698,5	2 442,5	3 224,4	2 139,6	277,8	245,0
1978	I	19 492,7	5 403,8	3 082,1	2 432,1	2 479,1	3 416,9	2 152,4	266,3	260,0
	II	20 557,8	5 546,2	3 294,5	2 797,6	2 551,5	3 390,8	2 378,6	305,7	292,8
	III	18 754,9	5 062,6	2 939,4	2 783,1	2 291,6	3 020,3	2 113,6	278,3	265,1
	IV	22 703,5	5 911,1	3 415,5	3 817,6	2 616,6	3 814,4	2 483,1	336,1	309,1
1979	I	22 957,7	6 231,6	3 737,4	3 300,1	2 895,9	3 759,2	2 380,8	328,9	323,9
	II	24 754,3	6 479,9	4 002,0	3 449,5	3 086,4	3 978,7	3 031,5	381,9	344,5
	III		6 479,6	3 625,7	3 539,8	2 988,1		2 797,8	356,9	342,1
1978	J	7 094,3	1 946,6	1 159,6	925,2	900,4	1 164,7	796,1	103,5	98,1
	J	6 191,0	1 577,0	1 101,9	960,3	699,7	973,2	715,9	99,9	63,1
	A	5 533,0	1 599,0	732,9	811,5	734,0	839,9	663,1	68,9	83,7
	S	6 987,8	1 889,1	1 099,8	1 006,9	860,9	1 186,7	741,1	109,5	93,8
	O	7 747,8	2 120,9	1 219,6	1 126,9	899,9	1 360,5	802,3	121,0	96,7
	N	7 628,1	2 015,5	1 134,9	1 149,1	942,2	1 237,1	937,6	114,5	97,2
	D	7 237,3	1 759,1	1 060,0	1 536,9	785,5	1 166,5	743,8	99,9	85,6
1979	J	6 674,5	1 887,1	1 129,1	843,1	883,3	1 129,7	627,3	90,3	84,7
	F	7 597,4	1 940,1	1 228,0	1 269,7	901,7	1 242,1	815,6	110,9	89,3
	M	8 634,1	2 403,8	1 379,5	1 174,5	1 110,7	1 376,6	940,8	127,7	120,4
	A	7 795,2	2 115,5	1 283,2	1 071,6	970,3	1 268,2	873,4	116,9	96,0
	M	8 431,1	2 272,2	1 343,7	1 168,8	1 056,5	1 341,0	996,4	150,3	102,4
	J	8 452,5	2 090,4	1 373,3	1 207,9	1 059,3	1 314,7	1 185,0	113,5	108,6
	J	8 145,1	2 230,9	1 394,6	1 130,3	927,7	1 194,7	1 042,3	136,0	88,6
	A	7 352,2	1 989,1	928,0	1 277,8	989,1	1 080,1	897,1	89,1	101,9
	S		2 261,9	1 303,1	1 131,7	1 073,9		870,8	136,0	
	O		2 635,4					1 189,8		
<b>extra (EUR 9)</b>										
1977	III	17 067,7	5 536,6	2 672,5	2 453,7	1 086,8	1 244,0	3 545,8	98,5	429,7
	IV	18 049,2	5 832,2	2 961,7	2 714,4	1 052,6	1 341,6	3 582,2	103,1	461,4
1978	I	17 260,0	5 516,8	2 853,3	2 153,0	1 138,4	1 422,2	3 662,6	98,8	415,0
	II	18 918,4	6 060,8	3 220,9	2 775,9	1 123,1	1 340,8	3 822,0	117,0	458,0
	III	18 490,8	6 096,6	2 980,5	2 578,8	1 126,2	1 384,2	3 791,4	106,1	427,0
	IV	20 693,8	6 463,1	3 213,3	3 615,4	1 177,5	1 588,1	4 040,2	109,9	486,3
1979	I	18 672,4	6 281,7	3 164,7	2 724,9	1 078,6	1 436,2	3 426,4	98,7	461,4
	II	21 142,0	6 612,0	3 574,6	3 243,6	1 199,4	1 509,3	4 397,4	114,1	491,6
	III		7 021,2	3 308,5	3 185,3	1 153,0		4 159,8	111,9	508,3
1978	J	6 733,3	2 147,9	1 208,3	984,5	421,8	482,0	1 289,2	39,5	160,1
	J	6 202,5	1 866,6	1 130,5	950,2	356,0	460,2	1 302,6	41,2	95,3
	A	5 872,4	2 068,1	857,7	740,5	363,8	362,8	1 295,0	26,2	158,3
	S	6 392,0	2 163,3	992,9	873,1	401,7	547,3	1 202,5	38,5	167,2
	O	6 879,0	2 253,1	1 077,8	984,0	415,3	545,6	1 399,8	32,3	171,2
	N	6 761,5	2 155,3	1 064,1	1 056,2	401,1	531,9	1 351,2	41,9	159,8
	D	6 986,9	2 065,8	1 071,1	1 533,3	362,4	480,0	1 288,5	35,6	150,3
1979	J	5 802,3	1 894,1	980,3	759,3	356,7	421,8	1 228,9	26,1	135,1
	F	5 682,3	1 936,2	1 003,1	968,7	308,5	475,7	824,0	32,6	133,4
	M	7 159,8	2 450,7	1 180,7	975,2	413,3	534,3	1 376,5	39,6	189,5
	A	6 493,4	2 135,6	1 121,3	940,6	366,0	463,8	1 284,7	34,0	147,5
	M	7 135,6	2 257,7	1 228,4	1 137,6	409,2	522,5	1 382,0	40,7	157,5
	J	7 483,2	2 216,7	1 222,6	1 150,1	421,7	500,3	1 768,8	39,3	163,6
	J	7 210,0	2 413,4	1 286,6	1 014,3	377,3	470,4	1 483,5	42,5	121,9
	A	7 029,8	2 395,7	984,7	1 161,3	402,1	423,1	1 460,8	28,4	173,6
	S		2 212,0	1 037,2	1 009,7	374,1		1 238,5	40,5	
	O		2 628,7					1 856,4		

1) Les chiffres mensuels ne comprennent pas les données confidentielles.

import

value in Mio EUA

Period Période		EUR 9	Deutsch- land	France	Italia 1)	Nederland	Belg.-Lux.	United Kingdom	Ireland	Danmark
<b>5: CHEMICALS</b>										
<b>intra (EUR 9)</b>										
1977	III	4 236,7	1 055,4	746,1	473,8	584,6	536,0	598,2	99,0	143,6
	IV	4 749,2	1 160,6	889,3	673,1	608,2	587,8	564,4	108,1	157,8
1978	I	4 836,5	1 090,6	968,4	566,1	620,6	660,0	639,5	129,9	161,4
	II	5 050,4	1 183,6	971,4	627,5	661,8	688,1	606,4	134,7	176,7
	III	4 603,8	1 070,5	816,7	586,5	592,9	603,5	665,5	122,1	146,0
	IV	5 529,3	1 194,8	1 034,7	924,5	647,4	696,1	728,9	133,1	169,8
1979	I	5 857,3	1 347,5	1 145,2	805,3	719,4	727,8	751,4	175,0	185,8
	II	6 658,6	1 510,2	1 208,0	922,1	808,9	835,7	960,1	195,9	217,6
	III		1 581,8	1 077,2	837,1	796,6		932,2	160,6	193,6
1978	J	1 719,5	430,6	336,4	187,1	215,7	233,5	217,4	42,4	56,4
	J	1 529,1	356,4	292,8	224,4	179,4	175,6	227,2	38,5	34,8
	A	1 388,5	345,3	206,4	129,2	199,6	210,5	203,1	39,6	54,7
	S	1 661,5	369,0	314,4	233,8	216,1	196,6	234,4	44,2	53,0
	O	1 776,5	419,6	351,2	224,2	212,5	223,9	241,2	45,1	58,8
	N	1 837,9	408,2	365,5	250,1	220,4	218,0	266,8	51,7	57,1
	D	1 852,5	368,4	317,6	438,8	216,9	206,5	219,9	36,1	48,3
1979	J	1 709,7	411,5	367,9	226,2	212,4	199,4	193,1	48,0	51,2
	F	1 840,7	408,0	356,5	252,2	228,8	238,5	247,7	54,8	54,3
	M	2 284,2	527,8	420,6	326,5	278,1	270,7	311,8	72,3	76,4
	A	2 057,2	476,7	388,2	238,9	249,9	267,4	297,3	65,9	73,0
	M	2 350,1	541,7	411,4	357,8	267,9	281,4	342,2	72,4	75,3
	J	2 231,8	491,2	408,0	326,1	290,7	266,4	327,4	57,5	64,5
	J	2 241,7	555,9	422,7	285,6	260,6	250,2	357,5	54,5	54,8
	A	1 999,2	521,8	269,0	234,5	272,4	281,1	295,5	55,9	68,8
	S		504,0	385,5	317,0	264,7		274,2	50,1	
	O		598,7					323,2		
<b>extra (EUR 9)</b>										
1977	III	1 893,2	512,1	378,3	207,6	191,4	150,5	355,3	21,5	76,5
	IV	2 004,8	576,8	433,9	237,2	176,1	147,2	314,6	33,9	85,1
1978	I	2 082,8	578,6	447,8	205,0	179,4	167,5	379,1	31,4	94,0
	II	2 165,8	558,7	459,5	241,4	194,1	173,3	406,6	39,6	92,7
	III	2 062,6	513,4	485,2	227,7	190,4	167,0	357,8	33,9	87,3
	IV	2 415,9	689,0	515,7	328,2	182,6	188,5	372,9	42,5	96,6
1979	I	2 556,9	711,4	613,2	273,6	224,8	191,2	373,5	51,0	118,1
	II	2 723,9	712,6	549,8	398,5	262,7	211,7	433,1	41,3	114,1
	III		661,0	584,1	328,7	249,3		457,0	31,0	99,7
1978	J	736,5	192,7	139,9	81,7	72,3	62,8	143,1	14,2	29,9
	J	714,1	192,7	151,8	95,0	66,6	48,4	125,9	12,0	21,8
	A	648,7	166,6	148,2	54,0	61,8	57,5	116,2	12,3	32,3
	S	698,7	154,0	185,7	80,8	63,0	56,0	116,6	9,7	32,9
	O	826,2	240,2	200,6	85,0	58,8	69,9	127,0	15,3	29,4
	N	756,7	224,4	149,4	86,4	70,0	52,4	124,9	15,0	34,3
	D	825,1	226,2	165,6	153,3	54,1	59,7	122,0	12,0	32,2
1979	J	821,3	263,8	169,2	82,6	69,8	52,1	128,2	19,1	36,5
	F	838,3	243,3	213,0	86,9	68,4	63,1	114,6	14,2	34,6
	M	892,4	204,5	230,8	104,1	86,6	71,4	130,6	17,6	46,8
	A	848,3	244,4	172,1	93,3	80,6	65,8	135,5	15,9	40,7
	M	987,7	213,3	227,8	173,8	95,0	61,3	160,4	14,7	41,4
	J	880,7	254,8	150,1	132,0	86,8	75,2	139,4	10,6	31,9
	J	881,9	240,7	193,9	104,1	84,2	56,4	165,7	10,3	26,6
	A	861,9	225,7	191,5	90,7	92,0	75,6	141,6	10,0	34,9
	S		194,6	198,7	97,9	74,7		135,9	10,8	
	O		268,8					178,0		

1) The monthly figures do not include confidential data.

TAB. 7

ÉVOLUTION DU COMMERCE DE LA CE  
par classes de produits

## export

valeurs en Mio UCE

Period Période		EUR 9	Deutsch- land	France	Italia 1)	Nederland	Belg.-Lux.	United Kingdom	Ireland	Danmark
<b>5: PRODUITS CHIMIQUES</b>										
<b>intra (EUR 9)</b>										
1977	III	4 184,9	1 202,5	624,0	242,8	824,1	673,5	518,9	49,6	49,4
	IV	4 745,9	1 400,5	714,0	285,3	893,3	763,0	573,1	67,1	49,6
1978	I	4 999,6	1 472,0	827,7	229,0	946,2	801,3	603,2	63,8	56,5
	II	5 223,0	1 495,8	861,5	280,8	942,2	823,7	673,6	85,5	60,0
	III	4 629,0	1 287,0	826,9	215,0	866,7	705,4	599,7	71,7	56,6
	IV	5 509,8	1 584,3	929,7	329,5	951,7	896,6	661,0	98,5	58,6
1979	I	5 944,8	1 778,0	1 040,5	272,7	1 138,8	817,1	731,2	97,0	69,3
	II	6 736,8	1 932,4	1 181,3	324,6	1 274,1	918,2	924,3	115,0	67,0
	III		1 876,1	1 085,9	297,1	1 269,6		844,4	102,6	70,3
1978	J	1 813,2	510,2	303,9	91,4	326,7	290,3	243,9	29,3	17,5
	J	1 536,2	410,7	298,8	72,5	279,4	229,4	203,4	26,8	15,3
	A	1 413,1	400,6	234,9	58,8	266,4	210,2	207,3	17,2	17,8
	S	1 668,5	476,5	293,0	76,3	321,9	264,0	192,2	27,6	16,9
	O	1 913,0	552,6	325,0	95,2	334,5	319,3	228,8	39,9	17,6
	N	1 859,0	552,8	308,6	100,3	327,6	286,0	236,3	31,1	16,3
	D	1 696,4	481,1	295,8	120,3	289,4	271,2	196,9	27,9	13,7
1979	J	1 730,1	544,0	309,8	65,6	335,2	236,7	192,9	28,3	17,5
	F	1 908,6	544,6	339,7	92,3	362,6	265,1	255,8	31,2	17,3
	M	2 280,9	689,2	390,8	103,2	440,8	312,4	283,3	37,4	23,7
	A	2 115,8	645,3	375,6	93,4	393,3	297,7	258,8	33,5	18,1
	M	2 316,7	664,0	394,1	113,1	430,6	313,5	332,6	52,0	16,9
	J	2 277,1	622,3	410,8	107,8	448,8	298,4	339,7	29,5	20,0
	J	2 234,0	669,4	401,3	87,0	419,2	303,1	296,2	38,5	19,4
	A	2 037,7	590,7	313,7	106,3	410,3	282,5	287,7	27,2	19,4
	S		616,3	370,9	103,8	440,3		263,0	36,7	
	O		727,9					341,8		
<b>extra (EUR 9)</b>										
1977	III	4 838,9	1 779,3	721,6	419,9	485,5	274,1	1 018,1	37,5	102,9
	IV	4 786,3	1 761,7	751,4	461,6	471,4	276,4	906,1	47,6	110,0
1978	I	4 792,0	1 736,0	822,4	355,8	505,3	306,5	914,6	44,1	107,3
	II	5 253,3	1 890,1	949,6	457,4	512,1	295,8	967,5	59,8	121,0
	III	5 067,2	1 863,0	879,9	376,0	549,4	288,1	951,8	56,7	102,3
	IV	5 260,5	1 867,0	835,0	546,4	543,9	346,5	951,5	54,5	115,6
1979	I	5 119,5	2 035,2	868,6	436,1	545,3	315,7	752,5	46,4	119,7
	II	6 035,4	2 144,7	1 065,2	543,4	629,5	326,0	1 143,9	52,0	130,7
	III		2 268,3	1 003,1	498,0	646,3		1 110,5	57,6	120,5
1978	J	1 892,4	674,2	374,5	148,9	180,6	107,7	341,0	21,7	43,7
	J	1 665,1	586,0	326,2	130,8	176,1	82,8	311,1	23,2	28,9
	A	1 664,6	654,8	263,2	96,3	191,6	94,4	311,9	13,5	37,0
	S	1 722,4	622,6	290,9	131,0	181,6	110,2	331,0	20,0	35,1
	O	1 731,5	630,1	280,9	160,0	184,4	109,6	310,5	14,9	41,0
	N	1 757,0	622,2	288,8	151,6	176,6	116,8	345,1	21,3	34,8
	D	1 735,6	615,4	265,6	202,9	183,2	113,1	298,7	18,4	38,3
1979	J	1 571,1	607,8	262,7	122,0	169,7	93,0	266,7	12,4	36,7
	F	1 532,4	632,3	282,5	138,3	167,4	108,2	156,0	14,5	33,1
	M	1 994,4	794,9	323,3	155,0	208,2	113,6	330,9	19,1	49,5
	A	1 823,0	673,0	316,1	147,5	192,8	103,0	337,4	16,0	37,1
	M	2 125,8	745,9	389,6	183,7	211,0	112,9	423,1	17,9	41,7
	J	2 063,2	725,2	358,5	192,0	223,5	106,3	396,7	18,1	42,9
	J	2 037,9	763,1	375,5	142,1	207,7	115,4	379,8	20,3	34,0
	A	2 092,8	797,0	313,0	177,3	236,5	114,8	398,0	15,2	41,0
	S		708,1	314,6	178,6	202,0		344,9	21,5	
	O		814,0					395,8		

1) Les chiffres mensuels ne comprennent pas les données confidentielles.

import

value in Mio EUA

Period Période		EUR 9	Deutsch- land	France	Italia 1)	Nederland	Belg.-Lux.	United Kingdom	Ireland	Danmark
<b>6: MANUFACTURED GOODS CLASSIFIED BY MATERIAL</b>										
<b>intra (EUR 9)</b>										
1977	III	8 319,4	2 195,4	1 677,5	680,4	1 189,7	1 197,5	932,4	175,1	271,5
	IV	9 420,4	2 370,0	1 940,5	832,7	1 346,8	1 390,4	1 048,2	181,9	310,0
1978	I	9 561,6	2 440,6	2 086,6	669,2	1 343,6	1 496,0	1 042,4	202,4	278,9
	II	10 521,1	2 664,5	2 332,5	897,6	1 466,0	1 573,7	1 064,6	225,6	296,7
	III	9 122,6	2 393,0	1 852,6	769,7	1 244,5	1 339,1	1 024,3	215,1	284,2
	IV	10 162,3	2 805,4	2 285,1	1 240,8	1 490,1	1 626,9	1 156,3	219,3	338,4
1979	I	11 089,3	2 934,8	2 434,6	1 015,3	1 433,6	1 602,3	1 127,2	235,4	306,1
	II	12 181,3	3 057,0	2 625,8	1 229,1	1 500,9	1 677,4	1 446,4	295,6	349,1
	III		2 829,6	2 259,5	1 018,5	1 362,7		1 421,1	288,6	334,4
1978	J	3 613,4	932,6	816,5	275,1	495,8	528,9	387,1	74,4	102,9
	J	3 067,7	824,4	681,9	326,1	380,7	349,7	354,6	73,7	76,7
	A	2 672,1	728,4	417,0	174,9	396,1	474,7	312,2	68,3	100,4
	S	3 346,1	840,8	746,2	269,0	470,0	483,4	356,6	73,4	106,8
	O	3 740,9	974,6	793,6	309,2	504,6	545,9	420,1	75,7	117,1
	N	3 750,3	1 000,1	777,5	336,1	519,0	507,3	403,8	88,4	118,1
	D	3 559,6	836,8	713,4	580,4	471,0	467,5	332,6	55,1	103,0
1979	J	3 340,3	907,9	732,4	271,7	468,7	482,5	312,5	73,3	91,2
	F	3 529,3	916,4	803,0	326,7	440,1	508,0	371,4	71,4	92,2
	M	4 188,6	1 110,2	898,7	416,4	524,7	581,0	444,5	90,7	122,4
	A	3 746,5	965,8	817,4	346,6	468,7	510,9	444,9	83,9	108,3
	M	4 294,9	1 076,6	922,0	479,3	527,0	578,2	472,3	113,3	126,3
	J	4 122,2	1 013,8	885,0	404,0	509,1	556,0	542,1	98,6	113,4
	J	3 893,2	1 059,8	896,1	351,3	408,8	436,4	539,8	99,9	101,2
	A	3 287,8	855,7	517,7	289,1	469,1	506,7	436,5	95,4	117,7
	S		914,9	845,7	378,1	490,4		442,0	93,4	
	O		1 198,2					556,2		
<b>extra (EUR 9)</b>										
1977	III	5 936,8	1 761,4	691,6	531,3	379,0	560,6	1 726,6	40,1	246,2
	IV	6 455,7	1 786,1	758,5	630,1	389,6	632,0	1 928,7	53,5	277,2
1978	I	6 820,9	1 854,6	804,6	459,8	465,1	695,8	2 208,0	52,0	280,9
	II	7 195,2	2 005,7	921,3	622,0	469,1	670,7	2 151,4	59,5	295,5
	III	6 841,8	1 812,1	787,5	560,9	401,1	604,4	2 371,0	48,5	256,4
	IV	7 599,4	2 030,3	876,3	818,6	487,2	748,2	2 279,6	54,0	305,3
1979	I	7 985,5	2 200,7	1 023,0	762,6	417,7	774,2	2 428,5	61,3	317,5
	II	8 716,4	2 389,8	1 144,3	927,8	440,3	440,3	2 687,7	72,4	319,5
	III		2 308,9	1 045,5	856,3	421,8		2 636,5	71,5	300,7
1978	J	2 414,1	672,9	325,3	206,2	153,8	206,4	725,7	21,8	101,9
	J	2 260,8	610,1	267,8	222,0	133,1	188,8	764,1	15,0	60,0
	A	2 155,5	569,9	206,1	141,7	121,5	174,9	830,6	15,7	95,1
	S	2 445,7	632,6	311,9	196,8	147,6	237,4	800,3	18,0	101,2
	O	2 574,4	714,0	295,3	209,4	178,6	267,1	784,8	19,0	106,3
	N	2 691,9	697,1	305,4	228,8	169,2	253,3	907,7	21,6	108,6
	D	2 331,7	620,8	275,5	371,2	140,4	225,4	595,0	13,4	90,1
1979	J	2 592,0	690,5	339,5	212,0	148,7	243,5	828,9	20,4	108,5
	F	2 446,6	686,0	317,6	232,0	118,6	235,5	741,9	20,9	94,1
	M	2 931,4	824,1	365,8	318,6	150,5	279,8	858,2	19,9	114,5
	A	2 542,8	739,5	337,5	278,7	133,7	227,0	708,1	19,3	99,1
	M	2 896,0	829,5	428,8	317,0	159,2	318,7	703,4	26,7	112,5
	J	3 270,3	820,0	377,2	332,6	147,1	230,8	1 228,5	26,6	107,3
	J	2 879,5	818,6	405,5	299,1	146,0	227,4	870,7	27,3	85,0
	A	2 606,8	749,0	291,0	244,6	136,7	230,6	823,7	22,4	108,9
	S		741,6	349,0	312,6	138,7		799,5	22,1	
	O		918,8					1 238,9		

1) The monthly figures do not include confidential data.



TAB. 7

ÉVOLUTION DU COMMERCE DE LA CE  
par classes de produits

## export

valeurs en Mio UCE

Period Période		EUR 9	Deutsch- land	France	Italia 1)	Nederland	Belg.-Lux.	United Kingdom	Ireland	Danmark
<b>6: ARTICLES MANUFACTURÉS CLASSÉS PAR MATIÈRES intra (EUR 9)</b>										
1977	III	8 242,5	2 263,2	1 250,5	973,9	949,8	1 669,0	942,6	103,6	89,8
	IV	9 427,5	2 468,2	1 494,1	1 213,5	1 047,8	1 931,6	1 047,9	124,3	100,1
1978	I	9 630,6	2 608,1	1 552,0	1 006,2	1 071,1	2 088,8	1 073,7	121,2	109,5
	II	10 565,3	2 773,1	1 764,9	1 373,6	1 153,0	2 052,5	1 185,2	132,6	130,4
	III	9 094,8	2 448,9	1 437,1	1 187,4	975,7	1 835,4	986,0	114,0	110,5
	IV	11 464,2	2 922,4	1 793,2	1 760,5	1 152,0	2 347,2	1 221,9	133,5	133,5
1979	I	11 278,9	2 956,6	1 905,6	1 409,0	1 227,4	2 388,1	1 123,5	128,9	139,7
	II	12 340,6	3 156,1	2 074,5	1 618,9	1 268,3	2 511,5	1 407,3	145,6	158,5
	III		3 064,5	1 765,0	1 408,1	1 182,5		1 281,1	140,8	150,4
1978	J	3 665,6	987,7	610,9	468,6	419,2	704,7	383,8	44,6	46,0
	J	3 010,4	773,0	549,1	393,0	293,9	594,3	340,6	39,5	27,0
	A	2 595,5	751,9	339,6	344,1	319,5	492,9	282,6	28,9	36,0
	S	3 471,1	925,2	544,1	452,0	364,1	731,7	365,9	45,7	42,3
	O	3 826,3	1 039,5	626,0	492,6	380,8	827,3	371,4	45,2	43,4
	N	3 928,5	999,7	604,3	544,0	429,6	773,6	484,0	47,6	45,8
	D	3 666,6	866,6	562,1	723,4	342,6	725,4	367,0	40,7	38,7
	J	3 354,4	909,9	587,1	385,0	387,2	725,8	287,3	34,5	37,5
1979	F	3 708,5	913,6	618,1	534,0	379,4	790,2	389,6	44,1	39,5
	M	4 202,5	1 132,8	700,0	489,4	460,8	865,6	448,0	50,5	55,4
	A	3 836,7	1 002,0	661,0	498,4	400,1	789,6	394,2	45,7	45,7
	M	4 205,1	1 122,4	717,2	555,8	439,8	851,8	414,7	52,7	50,8
	J	4 265,4	1 030,8	695,2	569,1	429,8	833,4	610,0	46,6	50,5
	J	3 869,2	1 048,5	688,2	467,0	346,7	730,3	496,1	51,8	40,7
	A	3 351,6	924,3	427,1	498,6	401,4	636,1	383,2	34,1	46,7
	S		1 093,0	649,7	442,5	436,1		404,3	55,7	
O		1 278,0					578,1			
<b>extra (EUR 9)</b>										
1977	III	8 343,6	2 585,1	1 360,6	1 160,6	452,1	858,5	1 736,6	36,6	153,6
	IV	9 105,9	2 806,4	1 543,1	1 309,6	414,1	948,5	1 881,1	30,5	172,7
1978	I	8 681,3	2 590,8	1 396,6	1 041,2	496,5	1 009,2	1 967,5	30,9	148,7
	II	9 577,9	2 930,3	1 557,1	1 418,3	466,8	944,9	2 063,5	30,2	166,8
	III	9 169,1	2 929,6	1 427,0	1 229,1	425,7	991,0	1 987,4	26,2	153,1
	IV	10 668,5	3 218,0	1 617,3	1 789,5	478,2	1 121,1	2 239,3	29,0	176,2
1979	I	9 300,0	2 902,9	1 568,0	1 291,8	395,5	996,1	1 955,6	28,5	161,7
	II	10 519,6	3 168,9	1 716,3	1 567,5	418,2	1 066,2	2 374,0	31,1	177,2
	III		3 317,1	1 551,5	1 399,2	368,8		2 107,8	26,6	174,4
1978	J	3 401,8	1 023,9	576,1	522,6	188,8	347,6	673,8	9,4	59,5
	J	3 102,7	893,0	532,7	453,4	127,0	341,1	713,8	9,0	32,7
	A	2 868,6	969,1	421,2	362,9	129,7	238,2	681,5	6,3	59,6
	S	3 197,1	1 068,3	472,8	412,6	169,7	399,7	598,7	10,9	64,3
	O	3 598,2	1 134,6	548,1	489,5	174,9	390,4	789,5	9,5	61,7
	N	3 449,6	1 082,9	529,4	512,5	171,0	378,2	704,5	9,8	61,3
	D	3 600,8	1 008,7	539,3	782,0	133,1	330,5	741,3	9,7	56,2
	J	2 951,5	887,9	495,7	366,3	141,1	286,9	715,1	8,0	50,4
1979	F	2 794,3	872,4	484,0	466,6	100,5	327,7	485,6	10,1	47,4
	M	3 555,5	1 142,2	588,0	458,3	154,0	379,0	756,1	10,3	67,5
	A	3 228,4	1 027,9	553,7	450,6	124,2	325,2	682,1	10,3	54,3
	M	3 453,0	1 084,3	583,7	566,4	147,3	370,1	633,3	10,8	57,1
	J	3 838,8	1 055,5	578,1	552,9	146,4	354,4	1 078,2	9,8	63,6
	J	3 474,8	1 156,8	608,6	459,2	125,8	316,6	756,4	10,7	40,8
	A	3 275,0	1 131,4	465,1	489,1	122,4	272,8	726,4	6,9	60,9
	S		1 028,8	477,8	450,9	121,1		628,3	9,1	
O		1 249,0					1 130,0			

1) Les chiffres mensuels ne comprennent pas les données confidentielles.

import

value in Mio EUA

Period Période	EUR 9	Deutsch- land	France	Italia 1)	Nederland	Belg.-Lux.	United Kingdom	Ireland	Danmark	
<b>8: MISCELLANEOUS MANUFACTURED ARTICLES</b>										
<b>intra (EUR 9)</b>										
1977	III	4 593,2	1 325,4	847,5	210,6	838,3	680,4	452,7	102,2	136,1
	IV	4 729,0	1 298,8	891,6	261,2	855,5	676,5	501,4	103,2	140,8
1978	I	4 909,2	1 357,5	930,3	204,7	896,0	774,8	509,1	102,0	134,8
	II	4 725,4	1 260,1	917,1	249,3	836,1	681,2	538,6	122,9	120,1
	III	5 168,5	1 487,5	975,6	232,9	918,5	731,8	556,6	130,3	135,2
	IV	5 516,6	1 497,9	1 036,3	344,5	944,8	750,2	654,4	145,8	142,8
1979	I	5 733,1	1 596,0	1 133,1	260,0	998,8	813,2	647,9	138,4	145,6
	II	5 539,9	1 417,2	1 103,5	323,8	902,3	735,9	763,3	156,8	137,1
	III		1 665,7	1 166,8	291,2	1 029,8		778,5	175,1	153,4
1978	J	1 631,4	456,2	322,7	67,8	276,9	227,3	205,4	38,8	36,3
	J	1 705,7	498,0	351,1	94,4	281,4	203,6	198,0	41,1	38,1
	A	1 634,1	497,3	272,4	53,1	299,7	250,0	170,0	44,4	47,1
	S	1 819,1	492,1	353,2	85,4	338,3	261,1	194,4	44,9	49,7
	O	2 008,8	559,2	382,4	84,2	364,3	279,4	233,0	53,1	53,1
	N	1 811,4	498,1	340,7	95,9	310,9	214,4	243,3	58,0	50,0
	D	1 640,4	442,9	312,9	160,6	272,8	194,9	182,6	34,2	39,5
1979	J	1 657,0	474,2	339,7	76,8	298,3	210,7	176,5	40,1	40,7
	F	1 856,2	524,5	365,4	81,1	309,6	271,7	216,9	43,1	43,8
	M	2 205,9	597,1	427,7	102,0	390,8	316,8	255,3	55,3	60,9
	A	1 801,1	461,6	359,2	93,0	308,7	252,2	229,0	49,0	48,4
	M	1 907,0	473,0	378,0	114,2	317,3	238,8	279,1	58,4	48,2
	J	1 821,6	482,9	366,3	116,9	277,1	227,4	260,8	49,4	40,7
	J	2 146,3	635,1	445,6	104,5	334,7	246,3	278,4	51,4	50,4
	A	1 906,9	530,7	326,6	83,5	343,4	284,7	224,9	60,8	52,3
	S		499,6	394,6	103,2	351,5		241,7	63,2	
	O		676,0					325,6		
<b>extra (EUR 9)</b>										
1977	III	3 327,8	1 373,6	472,7	173,0	342,0	137,9	654,8	16,2	157,5
	IV	3 428,4	1 399,9	493,0	208,0	332,9	139,5	685,7	25,7	143,6
1978	I	3 647,8	1 425,4	524,6	171,7	363,8	160,6	829,1	18,9	153,6
	II	3 732,4	1 380,3	579,6	231,9	347,1	149,5	876,8	23,3	143,9
	III	3 908,5	1 585,5	545,6	220,1	374,6	144,6	860,9	21,6	155,5
	IV	4 106,8	1 617,1	590,2	295,6	360,2	147,6	914,4	21,2	160,4
1979	I	4 345,5	1 724,0	673,6	232,3	420,0	156,3	951,8	23,6	163,9
	II	4 378,1	1 638,8	737,1	292,4	382,7	169,9	967,4	29,4	160,6
	III		1 897,1	698,8	267,3	416,7		1 286,1	30,8	186,1
1978	J	1 310,6	490,1	203,6	74,3	114,3	50,6	325,0	7,9	44,8
	J	1 242,5	485,1	182,8	83,9	117,0	40,1	288,4	7,1	38,1
	A	1 230,4	512,3	156,1	49,0	123,0	52,3	277,7	6,9	53,1
	S	1 453,6	588,5	206,4	87,1	135,7	50,2	313,9	7,6	64,1
	O	1 480,7	594,4	208,3	81,6	135,4	50,4	339,4	8,0	63,1
	N	1 403,3	549,5	199,2	80,8	132,6	49,1	330,9	8,3	52,9
	D	1 226,1	475,4	182,6	130,4	92,4	43,8	252,2	4,9	44,5
1979	J	1 376,7	561,4	221,6	62,8	136,1	49,6	287,1	7,1	50,9
	F	1 363,2	546,4	205,4	76,2	122,3	50,9	304,4	7,3	50,4
	M	1 600,4	616,1	247,4	93,1	161,6	49,6	361,0	9,2	62,4
	A	1 378,2	534,5	223,8	94,0	127,1	56,8	278,8	8,1	55,0
	M	1 489,2	564,0	260,2	95,1	134,3	53,0	317,3	10,7	54,6
	J	1 508,9	540,1	252,7	103,5	121,4	53,0	376,7	10,4	51,0
	J	1 631,3	635,8	248,4	101,4	135,8	50,4	398,5	9,4	51,5
	A	1 555,1	628,9	214,8	62,1	142,6	56,7	375,5	10,4	64,1
	S		632,6	235,6	103,8	138,5		368,7	10,9	
	O		725,2					465,2		

1) The monthly figures do not include confidential data.

TAB. 7

ÉVOLUTION DU COMMERCE DE LA CE  
par classes de produits

## export

valeurs en Mio UCE

Period Période	EUR 9	Deutsch- land	France	Italia 1)	Nederland	Belg.-Lux.	United Kingdom	Ireland	Danmark	
<b>8: ARTICLES MANUFACTURÉS DIVERS</b>										
<b>intra (EUR 9)</b>										
1977	III	4 528,1	1 208,1	609,4	1 224,3	429,8	457,0	437,7	76,1	85,6
	IV	4 789,1	1 261,3	596,8	1 199,7	501,3	529,8	518,5	86,3	95,2
1978	I	4 862,5	1 323,7	702,4	1 196,9	461,8	526,9	475,5	81,4	94,0
	II	4 769,5	1 277,3	668,1	1 143,2	456,3	514,7	519,8	87,6	102,4
	III	5 031,2	1 326,7	675,4	1 381,8	449,3	479,5	527,9	92,6	98,1
	IV	5 729,5	1 404,4	692,6	1 727,7	513,0	570,6	600,2	104,1	117,0
1979	I	5 734,1	1 497,0	791,2	1 618,4	529,6	554,0	526,0	102,9	114,9
	II	5 676,9	1 391,5	746,3	1 506,0	544,0	549,0	700,0	121,3	119,0
	III		1 539,1	774,8	1 834,6	536,0		672,4	113,5	121,5
1978	J	1 615,4	448,8	244,8	365,2	154,5	169,7	168,3	29,6	34,6
	J	1 644,5	393,3	254,0	494,8	126,5	149,5	172,0	33,6	20,8
	A	1 524,4	446,5	158,5	408,7	148,2	136,8	173,2	22,8	29,8
	S	1 848,2	487,4	262,7	478,6	174,8	190,9	183,0	36,1	34,6
	O	2 008,5	528,7	268,6	539,1	184,6	213,8	202,1	35,8	35,8
	N	1 840,6	462,9	222,0	504,8	185,0	177,5	217,3	35,9	35,1
	D	1 874,3	411,3	202,1	693,2	153,5	169,8	179,9	31,2	33,2
1979	J	1 590,1	433,2	232,2	392,4	160,9	167,2	147,0	27,4	29,7
	F	1 980,3	481,8	270,2	643,5	159,6	186,9	170,1	35,6	32,6
	M	2 150,7	581,8	288,7	581,9	209,1	198,7	209,5	39,7	41,3
	A	1 842,7	468,2	246,6	479,8	176,9	180,9	220,4	37,7	32,1
	M	1 909,4	485,9	232,5	499,8	186,1	175,7	249,2	45,6	34,7
	J	1 910,0	437,3	267,3	531,0	180,7	182,9	235,3	37,4	38,1
	J	2 041,9	513,0	305,1	576,3	161,8	161,4	250,0	45,7	28,5
	A	1 962,9	474,1	187,2	672,9	177,4	161,5	226,2	27,8	35,8
	S		552,5	282,5	585,4	197,5		203,5	43,5	
	O		629,5					269,9		
<b>extra (EUR 9)</b>										
1977	III	3 885,1	1 172,2	590,4	873,2	149,2	111,3	791,2	24,3	173,3
	IV	4 156,9	1 264,1	667,2	943,2	167,2	116,6	795,0	24,9	178,7
1978	I	3 786,7	1 189,9	634,3	756,0	136,5	106,6	780,5	23,9	159,0
	II	4 087,1	1 240,3	714,2	900,1	144,2	100,2	791,0	27,0	170,2
	III	4 254,5	1 303,9	673,6	973,7	151,1	105,1	852,2	23,3	171,6
	IV	4 764,8	1 378,2	761,0	1 279,6	155,3	120,4	849,4	26,4	194,5
1979	I	4 252,9	1 343,5	728,1	997,0	137,7	124,4	718,3	23,8	180,0
	II	4 587,0	1 298,4	793,0	1 132,7	151,7	117,0	879,5	31,0	183,6
	III		1 435,8	753,9	1 288,3	137,9		941,5	27,6	213,5
1978	J	1 439,1	449,8	257,7	312,9	52,3	26,7	274,4	8,4	56,9
	J	1 434,7	387,6	271,5	366,0	52,9	36,3	277,7	9,0	33,6
	A	1 341,2	444,3	173,3	281,3	42,4	30,2	301,6	6,5	61,7
	S	1 472,5	472,5	229,1	329,5	55,8	37,4	272,8	7,7	67,8
	O	1 549,3	488,5	248,7	334,5	56,0	45,5	299,8	7,9	68,5
	N	1 554,9	450,2	245,9	392,2	53,5	37,0	301,6	10,8	63,7
	D	1 650,5	441,7	266,2	548,4	46,1	36,4	248,5	7,5	55,8
1979	J	1 279,8	398,4	221,9	270,9	46,0	41,9	247,1	5,7	47,9
	F	1 355,6	431,5	236,6	363,8	40,6	39,8	182,4	8,0	53,0
	M	1 610,0	513,6	269,5	361,9	51,2	41,7	289,6	10,2	72,5
	A	1 442,0	434,6	251,5	342,5	49,0	35,6	265,1	7,6	56,1
	M	1 556,8	427,6	255,1	387,4	50,8	39,4	325,6	12,1	58,8
	J	1 581,1	436,1	286,0	405,3	51,7	39,7	294,0	11,3	57,1
	J	1 697,2	493,5	302,5	413,1	43,8	38,4	347,3	11,5	47,1
	A	1 662,1	467,3	206,6	495,0	43,3	35,5	336,4	6,3	71,7
	S		475,2	244,8	380,2	51,0		265,3	9,9	
	O		565,7					330,6		

1) Les chiffres mensuels ne comprennent pas les données confidentielles.

import  
INTRA (EUR-9)

SITC Rev. 2	Products - Produits	1979	EUR-9	Deutschland	France	Italia	Nederland	Belg.-Lux.	United Kingdom	Ireland	Danmark	
001	LIVE ANIMALS	1000 EUA	AQU	158486	22591	26929	68339	3258	14908	11977	10373	111
		TONS	SEP		24136	25964	61411	3205		10596		
011	MEAT, FRESH, CHILLED OR FROZEN	1000 EUA	AQU	379811	110498	83148	117986	17888	16294	32420	1329	248
		TONS	SEP		105936	96545	122407	12383		38889		
012	MEAT, SALTED, DRIED OR SMOKEO	1000 EUA	AQU	52187	1765	3532	124	1141	699	44734	192	
		TONS	SEP		2543	3546	61	336		43109		
014	PREPARED OR PRESERVED MEAT, NES	1000 EUA	AQU	53376	12418	4649	2910	6207	4057	22067	940	128
		TONS	SEP		13605	5268	1625	4511		25138		
022	MILK AND CREAM	1000 EUA	AQU	102393	14622	1609	42705	31302	7201	3283	459	1212
		TONS	SEP		14359	1691	40117	29290		2918		
023	BUTTER	1000 EUA	AQU	108473	17412	13488	4058	22692	34499	15818	394	112
		TONS	SEP		9069	7307	4689	15256		18495		
024	CHEESE AND CURD	1000 EUA	AQU	135559	38481	9431	47291	4667	18295	16415	139	840
		TONS	SEP		43141	9743	30627	4459		14779		
025	BIRDS'S EGGS	1000 EUA	AQU	26359	18555	2592	1243	474	858	1705	779	153
		TONS	SEP		17133	3108	1448	552		1781		
034	FISH, FRESH, CHILLED OR FROZEN	1000 EUA	AQU	62000	13311	11000	9987	11157	6739	8293	247	1266
		TONS	SEP		7689	14302	9128	5829		7854		
035	FISH, DRIED, SALTED OR SMOKEO	1000 EUA	AQU	5883	2080	911	1003	1268	591	133	224	2
		TONS	SEP		2794		1906	1439		143		
036	CRUST. & MOLLUSCS, FRESH, FROZEN	1000 EUA	AQU	16802	1287	5623	2671	1223	3900	1919	129	50
		TONS	SEP		1122	5802	1880	978		1374		
037	FISH ETC., PREPARED OR PRESERV.	1000 EUA	AQU	16010	3316	1847	812	2538	3604	2599	1080	214
		TONS	SEP		3763	2545	1867	1334		3156		
041	WHEAT AND MESLIN, UNMILLED	1000 EUA	AQU	60638	7101	1504	29912	3289	4220	9930	3801	881
		TONS	SEP		13698	2366	28764	11449		5944		
042	RICE	1000 EUA	AQU	16424	5421	2814	284	3162	1913	2353	102	375
		TONS	SEP		2667	3499		883		2675		
043	BARLEY, UNMILLED	1000 EUA	AQU	57172	10838	2055	13237	4737	18950	911	725	5719
		TONS	SEP		21700	1959	13555	5008		1734		
044	MAIZE (CORN), UNMILLED	1000 EUA	AQU	48262	13745	154	2561	11119	6523	6400	4165	3595
		TONS	SEP		12590	166	4	13986		3940		
045	OTHER CEREALS, UNMILLED	1000 EUA	AQU	4763	1026	11	621	282	1756	589	215	263
		TONS	SEP		2440	294	1457	550		452		
046	MEAL AND FLOUR OF WHEAT	1000 EUA	AQU	7948	5798	43	3734	1517	10270	3416	1179	1493
		TONS	SEP		13805	1420	9243	3141		2401		
047	OTHER CEREAL MEALS AND FLOURS	1000 EUA	AQU	2939	1672	409	33	4994	664	31	77	68
		TONS	SEP		1950	681	14	805		20		
048	PREPS. OF CEREAL, FLOUR, STARCHES	1000 EUA	AQU	32641	5562	1218	96	22857	2345	87	242	233
		TONS	SEP		6471	1991	41	2674		62		
054	VEGETABLES AND EDIBLE ROOTS	1000 EUA	AQU	2939	157	368		1051	144	230	23	966
		TONS	SEP		93	341		780		97		
048	PREPS. OF CEREAL, FLOUR, STARCHES	1000 EUA	AQU	62070	19266	9080	7278	7746	9169	4346	3406	1779
		TONS	SEP		19019	12725	3555	9245		5565		
054	VEGETABLES AND EDIBLE ROOTS	1000 EUA	AQU	101725	29498	8863	16616	14146	20711	6723	3163	2005
		TONS	SEP		27818	11967	5665	16843		7029		
054	VEGETABLES AND EDIBLE ROOTS	1000 EUA	AQU	91050	48717	9931	1046	8483	7815	10754	2545	1759
		TONS	SEP		38864	8475	4830	9934		7876		
			AQU	332594	161589	36947	3125	57659	29324	33483	4782	5686
			SEP		153089	33100	29039	63881		22371		

import  
EXTRA (EUR-9)

CTCI Rév. 2	Products - Produits	1979	EUR-9	Deutschland	France	Italia	Nederland	Belg.-Lux.	United Kingdom	Ireland	Danmark	
001	ANIMAUX VIVANTS P. ALIM. HUMAINE	1000 UCE	ADU	53305	1355	7379	34032	196	3875	2284	4124	60
		SEP	SEP		4360	8851	21301	284		1365		
	TONNES	ADU	41022	1076	3851	30467	83	5494	40	8	4	
		SEP	SEP		3589	5461	18340	161		25		
011	VIANDE ETC., FRAIS, REFR., CONGEL.	1000 UCE	ADU	121736	22673	26474	17624	11011	8065	35700		189
		SEP	SEP		27915	29062	17834	10894		38802		
	TONNES	ADU	73741	11610	14503	10384	6975	4401	25754		115	
		SEP	SEP		14090	14697	10316	6732	29096			
012	VIANDES ETC., SECHES, SALES, FUMES	1000 UCE	ADU	2260	24	10	22	40		2164		
		SEP	SEP		29	23	23	6		903		
	TONNES	ADU	1495	5	3	6	23	4	1459			
		SEP	SEP		5	2	5	4	630			
014	PREP. ET CONSERVES DE VIANDE	1000 UCE	ADU	29314	7388	525	3299	1859	313	15917		13
		SEP	SEP		7487	365	1438	1243		14694		
	TONNES	ADU	14980	4308	279	1419	1044	170	7755		5	
		SEP	SEP		4254	166	952	632	6830			
022	LAIT ET CREME DE LAIT	1000 UCE	ADU	258	113	107	4			34		
		SEP	SEP		107	49	9	20		48		
	TONNES	ADU	973	835	106	2	46		30			
		SEP	SEP		551	57	17		76			
023	BEURRE	1000 UCE	ADU	30760		135	191	35		30399		
		SEP	SEP			171	82			28922		
	TONNES	ADU	20603		105	166	39		20292			
		SEP	SEP			130	62		21401			
024	FROMAGE ET CAILLEBOTTE	1000 UCE	ADU	20484	3569	2677	10841	104	2658	443		192
		SEP	SEP		2959	2803	8683	144		517		
	TONNES	ADU	6900	1187	794	3659	51	854	187		169	
		SEP	SEP		1033	867	3078	62	197			
025	OEUFS D'OISEAUX	1000 UCE	ADU	1521	159	31	1129	102	4	33		63
		SEP	SEP		140	18	266	116		50		
	TONNES	ADU	1467	31	8	962	224	1	59		181	
		SEP	SEP		34	5	53	319	81			
034	POISSONS FRAIS, REFRIG., CONGEL.	1000 UCE	ADU	68687	9472	16234	15754	1878	2584	14308	27	8430
		SEP	SEP		9335	16814	8472	2603		15582		
	TONNES	ADU	55950	7899	7113	12423	1023	834	10026	4	16627	
		SEP	SEP		9762	7046	7240	1235	12606			
035	POISSONS SECHES, SALES, FUMES	1000 UCE	ADU	14727	1131	1665	8103	97	64	499		3168
		SEP	SEP		445	2362	16680	70		261		
	TONNES	ADU	8391	862	942	3502	198	21	468		2399	
		SEP	SEP		288	1558	7447	22	266			
036	CRUSTACES FRAIS, REFRIG., CONGEL.	1000 UCE	ADU	29400	1292	11304	8740	1179	1569	2439		2877
		SEP	SEP		1341	10533	2899	425		1488		
	TONNES	ADU	13207	263	3255	5983	275	329	1395		1707	
		SEP	SEP		398	3312	2379	100	388			
037	POISSONS, CRUSTAC., PREP. OU CONS.	1000 UCE	ADU	43111	6274	13427	1717	2167	4165	10540	33	4788
		SEP	SEP		5319	14477	1280	2036		11346		
	TONNES	ADU	18014	3170	6002	921	910	1750	4337	16	909	
		SEP	SEP		2502	6732	711	755	4757			
041	FROMENT ET METEIL NON MOULUS	1000 UCE	ADU	73008	6035	7602	14091	13869	6133	25170	105	3
		SEP	SEP		3104	4107	17009	2936		15394		
	TONNES	ADU	529217	40768	54054	117612	110156	45025	161071	520	11	
		SEP	SEP		19374	24824	124695	20438	102484			
042	RIZ	1000 UCE	ADU	17555	1134	3111	4384	3169	1524	4178	8	47
		SEP	SEP		1650	4379	2887	2022		1394		
	TONNES	ADU	64034	4065	6988	21982	10315	8534	12012	36	103	
		SEP	SEP		4830	10036	12427	6292	4750			
043	ORGE NON MONDEE	1000 UCE	ADU	17813	8035	26	3689		3518	2497		48
		SEP	SEP		935		1842			2		
	TONNES	ADU	174948	79705	266	46782		25959	21710		526	
		SEP	SEP		9445		21783		18			
044	MAIS NON MOULU	1000 UCE	ADU	221548	36319	14734	44939	48106	34949	40938	9	1554
		SEP	SEP		7155	8891	30903	18050		18169		
	TONNES	ADU	2061419	351671	122024	493031	460069	314220	309957	52	10395	
		SEP	SEP		72395	65804	325934	178362	161945			
045	AUTRES CEREALES NON MOULUES	1000 UCE	ADU	9151	768	370	331	2635	4550	450		47
		SEP	SEP		353	497	501	489		623		
	TONNES	ADU	75273	5919	2406	2408	22862	39869	1381		428	
		SEP	SEP		2045	2938	5542	3425	3191			
046	SEMOULE ET FARINE DE FROMENT	1000 UCE	ADU	533	57	400	255	76		1		
		SEP	SEP		4			26				
	TONNES	ADU	3006	531	2151	1073	323		1			
		SEP	SEP		9			94		4		
047	AUTRES SEMOULES ET FARINES	1000 UCE	ADU	66	28	3	1	7	1	26		
		SEP	SEP		17	9		2		7		
	TONNES	ADU	118	66	7	4	19	2	21			
		SEP	SEP		36	16			19			
048	PREP. DE CEREALES, FARINES, FÉCUL.	1000 UCE	ADU	8104	3041	847	591	630	395	1873	43	684
		SEP	SEP		2741	1053	371	640		878		
	TONNES	ADU	12021	3828	557	1071	467	956	4506	37	599	
		SEP	SEP		7727	643	485	462	1503			
054	LEGUMES, PLANTES, ETC., FRAIS	1000 UCE	ADU	74939	24356	6713	7214	16001	9548	10305	273	529
		SEP	SEP		24061	7627	6305	16479		8361		
	TONNES	ADU	400410	101197	28632	39139	130915	68562	30222	882	861	
		SEP	SEP		113082	29758	14578	148295	25496			

import  
INTRA (EUR-9)

SITC Rev. 2	Products - Produits	1979	EUR-9	Deutschland	France	Italia	Nederland	Belg.-Lux.	United Kingdom	Ireland	Danmark
056	VEGET.,ROOTS,TUBERS, PRESERVEO	1000 EUA	39039	25106	1475	1364	2111	4297	3258	644	784
		TONS	62186	43178	1840	1720	3157	5074	5204	923	1090
057	FRUIT AND NUTS, FRESH OR DRIED	1000 EUA	179345	93336	13450	844	13807	19487	31620	2622	4179
		TONS	395616	64017	15283	2624	9697	37361	27218	5298	9517
058	PREPARED OR PRESERVED FRUIT	1000 EUA	46182	19165	6002	1349	6267	4540	6241	1176	1442
		TONS	61927	17756	9811	689	7265	6304	7093	1439	1186
061	SUGAR AND HONEY	1000 EUA	37943	8661	898	9436	4544	6728	5441	1252	983
		TONS	128010	12109	1429	4416	12150	19466	5549	7212	2302
062	SUGAR CONFECTIONERY, EXCL. COCOA	1000 EUA	17387	4577	2195	1169	1798	2259	3575	1211	603
		TONS	9373	5359	3449	1249	3608	1382	4007	750	365
071	COFFEE AND COFFEE SUBSTITUTES	1000 EUA	36991	1055	9546	670	5069	13438	4302	1150	1761
		TONS	8520	846	9000	645	7148	3843	6911	197	398
072	COCOA	1000 EUA	32548	10013	2086	1987	1702	6583	7943	881	1353
		TONS	9003	10332	2313	1082	3067	1920	4580	247	381
073	CHOCOLATE AND COCOA PREPARAT.	1000 EUA	48745	16057	10829	1642	4169	5195	7813	1937	1103
		TONS	24860	14194	19298	2889	6795	2615	9063	698	475
074	TEA AND MATE	1000 EUA	2177	173	46	657	92	293	443	130	343
		TONS	819	125	30	436	104	83	361	69	113
075	SPICES	1000 EUA	2252	996	135	85	296	309	206	72	153
		TONS	1166	639	141	71	529	115	189	40	59
081	FEEDING STUFF FOR ANIMALS	1000 EUA	107550	14825	13017	15695	15947	22322	13202	4881	7661
		TONS	577968	15533	17549	12361	17922	129823	12286	52163	25398
091	MARGARINE AND SHORTENING	1000 EUA	17530	1515	1863	632	2228	1134	9768	159	231
		TONS	28927	1513	2849	171	1878	1966	10940	177	462
098	EDIBLE PRODUCTS & PREPARAT.MES	1000 EUA	41593	9145	3612	2886	6642	8081	7029	2855	1343
		TONS	41794	8748	4938	2626	6485	10046	4777	2694	1416
111	NON-ALCOHOLIC BEVERAGES, N.E.S.	1000 EUA	11410	3650	1086	603	1642	3007	926	484	12
		TONS	74320	2360	733	289	2412	24776	620	1236	19
112	ALCOHOLIC BEVERAGES	1000 EUA	159653	37910	29294	12832	12967	17608	41503	3184	4355
		TONS	268011	40368	30824	9945	17753	22434	53838	2046	3856
121	TOBACCO, UNMANUFACT. AND WASTE	1000 EUA	24089	14424	561	3738	5050	303	146	11	2
		TONS	12297	11884	258	5631	1839	57	146	5	1
122	TOBACCO, MANUFACTURED	1000 EUA	55432	4522	11911	16180	14020	3333	3455	1573	438
		TONS	9248	5467	17641	20601	13257	608	5419	234	60
211	HIDES, SKINS (EXC. FURSKINS), RAW	1000 EUA	33079	3544	2473	13838	5113	4073	3252	647	139
		TONS	20395	3445	3494	19537	3029	2798	3785	378	88
212	FURSKINS, RAW	1000 EUA	6694	3162	33	1396	56	1490	556	1	1
		TONS	12743	1027	1027	1513	7	350	350		
222	SEEDS FOR SOFT-FIXED VEGET.OIL	1000 EUA	9733	474	727	2	100	8217	120	9	86
		TONS	41917	2137	691	2	653	38619	70	12	116
223	SEEDS FOR OTH.FIXED VEGET.OILS	1000 EUA	1929	453	29	51	156	432	85	654	69
		TONS	5232	629	53	41	176	1582	68	1231	154
232	NATUR.RUBBER LATEX, RUBBER, GUMS	1000 EUA	1242	624	9	83	75	253	49	135	63
		TONS	1264	298	45	111	86	337	42	146	51

import  
EXTRA (EUR-9)

CTCI Rév. 2	Products - Produits	1979	EUR-9	Deutschland	France	Italia	Nederland	Belg.-Lux.	United Kingdom	Ireland	Danmark
056	LEGUMES, RACINES, ETC., CONSERV	1000 UCE AQU SEP	38779	14460 12504	9480 7413	3862 2209	2701 1855	1142	5973 5761	88	1073
	TONNES	AQU SEP	49890	17387 14624	12663 8240	2675 868	4219 2875	1418	10117 9234	154	1256
057	FRUITS FRAIS, SECS, SF. OLEAGIN.	1000 UCE AQU SEP	200191	60675 54606	32034 35304	21620 7820	21918 14249	6181	53724 44756	1824	2215
	TONNES	AQU SEP	414466	115355 110272	66786 67810	59071 19092	52898 38538	14111	96227 75085	5048	4970
058	PREP. ET CONSERVES DE FRUITS	1000 UCE AQU SEP	66613	23088 21725	8773 8475	1867 848	6007 6535	2533	22294 19459	638	1413
	TONNES	AQU SEP	108770	34187 32682	16790 16256	3652 1801	8964 9633	3995	38125 34200	1057	1999
061	SUCRES ET MIEL	1000 UCE AQU SEP	86891	7687 7642	12384 7907	2349 1753	5169 9164	963	52451 39015	1872	4016
	TONNES	AQU SEP	436269	53240 46551	48512 52440	16876 14830	54507 99507	7982	187915 188940	20630	46608
062	CONFISER., SUCRERIES, SANS CACAO	1000 UCE AQU SEP	2930	974 1037	383 622	187 27	197 270	211	691 904	41	244
	TONNES	AQU SEP	1779	501 491	200 306	102 20	102 105	116	563 722	45	150
071	CAFE ET SUCCEDANES DU CAFE	1000 UCE AQU SEP	322234	108489 109605	62279 68746	46103 53410	34899 33844	16606	37865 23694	137	15856
	TONNES	AQU SEP	113423	37716 35651	23332 24936	16453 18566	12177 10952	6081	11670 5925	48	5947
072	CACAO	1000 UCE AQU SEP	115345	16797 27934	15368 15794	8525 7059	32209 35094	5417	33807 28554	2793	429
	TONNES	AQU SEP	38145	6272 10705	5535 9468	2898 2452	10523 12247	1766	10108 9401	900	143
073	CHOCOLAT ET PREP. ALIM. AU CACAO	1000 UCE AQU SEP	4935	793 1258	1717 1434	38 469	41 61	54	1178 1454	26	1088
	TONNES	AQU SEP	2043	448 688	747 663	13 197	22 63	13	399 499	15	387
074	THE ET MATE	1000 UCE AQU SEP	32767	3065 3032	1244 1594	254 675	2087 1061	100	25627 22420	135	255
	TONNES	AQU SEP	21967	1034 1031	333 440	135 311	1764 917	45	18427 16768	101	128
075	EPICES	1000 UCE AQU SEP	12264	4790 4153	2282 3362	1513 703	1065 743	460	1974 1539	7	173
	TONNES	AQU SEP	8452	3431 2636	1429 763	674 306	922 613	301	1578 1324	5	111
081	NOURRITURE POUR ANIMAUX	1000 UCE AQU SEP	253725	67341 50664	36449 33399	23548 29051	67040 41672	15504	20891 17013	5645	17307
	TONNES	AQU SEP	1722022	456185 353067	212519 187323	133417 166114	527143 318828	108883	129129 97095	34181	120565
091	MARGARINE, GRAISSES CULINAIRES	1000 UCE AQU SEP	4566	8 57	96 221	1464 1882	740 417	82	1993 759	18	165
	TONNES	AQU SEP	10592	19 108	218 488	3709 4659	1802 1005	190	4288 1575	16	351
098	PRODUITS ET PREP. ALIMENT., NDA	1000 UCE AQU SEP	11217	3337 2309	2615 2014	726 376	707 441	286	3000 3188	108	438
	TONNES	AQU SEP	11156	2699 2140	2631 1873	1067 591	719 492	222	3381 3538	62	376
111	BOISSONS NON ALCOOLIQUES, NDA	1000 UCE AQU SEP	878	355 354	18 27	52 47	49 73	53	239 147		112
	TONNES	AQU SEP	6339	4681 2724	44 1821	665 356	77 48	145	369 342		358
112	BOISSONS ALCOOLIQUES	1000 UCE AQU SEP	42998	11914 13102	4669 6705	2033 2197	5516 4458	3059	13972 29187	604	1231
	TONNES	AQU SEP	52344	17092 17962	7738 9170	3397 3044	5959 4828	4700	11617 20469	333	1509
121	TABACS BRUTS ET DECHETS	1000 UCE AQU SEP	91462	16062 14292	2898 7872	5208 4232	11174 8160	3147	48653 38606	1307	3013
	TONNES	AQU SEP	39157	6507 9714	3692 6917	2099 1316	4745 3741	1404	19430 16157	500	781
122	TABACS FABRIQUES	1000 UCE AQU SEP	3004	687 466	151 758	151 532	963 970	147	833 721	61	11
	TONNES	AQU SEP	824	237 183	7 30	21 67	444 295	25	83 72	6	2
211	CUIRS ET PEAUX BRUTS, SF. PELLETERIES	1000 UCE AQU SEP	65356	5244 4974	16085 14345	36863 29860	1854 2121	1145	3853 4880		312
	TONNES	AQU SEP	30114	4408 4421	8109 6672	14604 12249	841 1171	500	1474 1890		179
212	PELLETERIES BRUTES	1000 UCE AQU SEP	39141	11697 10156	1141 2534	2576 3720	150 161	487	22383 9513		707
222	FRUITS OLEAG.-P. EXT.-HUILE DOUCE	1000 UCE AQU SEP	238886	83339 74158	26941 20556	29102 18924	54702 66119	6496	30215 27209		8091
	TONNES	AQU SEP	1012406	365676 333940	106779 87049	111883 77965	246631 297466	29982	115380 115727		36074
223	FRUITS OLEAG.-P. EXT.-AUTRE HUILE	1000 UCE AQU SEP	26282	7724 8697	2253 7579	2709 148	5200 5148	335	6347 2179	15	1699
	TONNES	AQU SEP	78171	27983 29080	5921 17390	6058 314	14540 11650	1161	18176 7485	20	4311
232	CAOUTCHOUC NATUREL	1000 UCE AQU SEP	53406	16576 13334	12259 16849	8584 13081	2061 1846	942	12288 12048	490	206
	TONNES	AQU SEP	50167	15975 13054	11008 15786	8377 12887	2152 1728	882	11092 11283	480	202

import  
INTRA (EUR-9)

SITC Rev. 2	Products -Produits	1979	EUR-9	Deutschland	France	Italia	Nederland	Belg.-Lux.	United Kingdom	Ireland	Danmark
233	SYNTH.RUBBER LATEX, RUBBER, ETC 1000 TONS	EUA	49384	12668	4512	10407	3527	6076	10370	664	1160
		ADU SEP		12030	10122	7535	3062		9363		
244	CORK, NATURAL, RAW AND WASTE 1000 TONS	EUA	189	49	9	47	88	3	1		1
		ADU SEP		30		16	21				
245	FUEL WOOD AND WOOD CHARCOAL 1000 TONS	EUA	537	195	14	33	71	225	5	7	1
		ADU SEP		124		13	35		12		
246	PULPWOOD 1000 TONS	EUA	5482	467	301	728	232	3452	27	18	25
		ADU SEP		488	460	453	115		31		
247	OTH.WOOD,ROUGH OR ROUGHLY SQAR 1000 TONS	EUA	16766	4911	750	4121	3198	3646	212	116	112
		ADU SEP		3995	734	3115	1497		313		
248	WOOD, SIMPLY WORKED & SLEEPERS 1000 TONS	EUA	20452	4561	1032	1457	3986	6007	1979	1009	421
		ADU SEP		4952	2145	1696	4042		2174		
251	PULP AND WASTE PAPER 1000 TONS	EUA	19116	5718	2436	6072	2446	1183	836	33	392
		ADU SEP		6749	5113	5913	3888		986		
261	SILK 1000 TONS	EUA	36	4	8	3		28	1		
		ADU SEP		26		23					
263	COTTON 1000 TONS	EUA	3718	339	221	438	389	1135	504	600	92
		ADU SEP		461	1047	473	610		525		
264	JUTE & OTH.TEXTILE BAST FIBRES 1000 TONS	EUA	64	146	30	7	12	7	7	8	
		ADU SEP		146	146	23					
265	VEG.TEXT.FIBRE,EXC.COTTON,JUTE 1000 TONS	EUA	4758	371	96	1017	33	2134	1014	76	17
		ADU SEP		480	655	360	82		997		
266	SYNTHETIC FIBRES FOR SPINNING 1000 TONS	EUA	42275	6006	7718	7985	2825	9343	6790	795	813
		ADU SEP		8004	9404	13219	3069		6542		
267	OTH.MAN-MADE FIBRES FOR SPINNING 1000 TONS	EUA	7993	2180	480	2138	1055	648	946	470	76
		ADU SEP		2718	978	2572	1220		1145		
268	WOOL AND OTHER ANIMAL HAIR 1000 TONS	EUA	21617	3732	1056	3088	1092	6736	3577	1796	540
		ADU SEP		5246	1874	7051	1262		4153		
269	OLD CLOTHG.,OTH.TEXT.ART.;RAGS 1000 TONS	EUA	4409	324	912	1503	757	605	228	47	33
		ADU SEP		380	2190	1766	961		292		
271	FERTILIZERS, CRUOE 1000 TONS	EUA	9323	105	67	119	86	594	152	8199	1
		ADU SEP		185	108	162	119		300		
273	STONE, SAND AND GRAVEL 1000 TONS	EUA	28700	7834	3388	1599	8645	5238	948	419	629
		ADU SEP		6849	3799	1663	11533		675		
274	SULPHUR,UNROASTED IRON PYRITES 1000 TONS	EUA	640860	1562885	493329	62777	2301367	1563053	37277	75701	44471
		ADU SEP		1523320	514822	94742	2985265		30249		
277	NATURAL ABRASIVES, NES. 1000 TONS	EUA	4697	111	179	94	1330	761	2027	3	192
		ADU SEP		195	757	381	855		1840		
278	OTHER CRUOE MINERALS 1000 TONS	EUA	77639	1110	2650	1484	20822	13423	34236	40	3876
		ADU SEP		2730	10937	11423	13982		30875		
281	IRON ORE AND CONCENTRATES 1000 TONS	EUA	7468	917	220	158	1132	3775	1164	11	91
		ADU SEP		1243	499	752	1473		1287		
282	IRON OR STEEL SCRAP AND WASTE 1000 TONS	EUA	45344	13834	5061	4743	7998	7434	4471	615	1188
		ADU SEP		11526	5851	7409	7790		4842		
281	IRON ORE AND CONCENTRATES 1000 TONS	EUA	2152323	512322	136084	69696	912868	417815	81216	8135	14188
		ADU SEP		487088	149546	127706	1099783		114305		
281	IRON ORE AND CONCENTRATES 1000 TONS	EUA	3699	1156	38	31		2401	73		
		ADU SEP		962	49	2654	17		33		
282	IRON OR STEEL SCRAP AND WASTE 1000 TONS	EUA	654155	159928	2912	268	485579	5468		82	926
		ADU SEP		167296	3655	148406	576		2105		
282	IRON OR STEEL SCRAP AND WASTE 1000 TONS	EUA	61370	11167	1869	34863	1348	10008	1107		926
		ADU SEP		12264	3765	44755	1687		579		
282	IRON OR STEEL SCRAP AND WASTE 1000 TONS	EUA	559341	114054	20098	305451	9987	96659	2821	897	9374
		ADU SEP		121145	29069	406927	12081		2103		



import  
EXTRA (EUR-9)

CTCI Rév. 2	Products -Produits	1979	EUR-9	Deutschland	France	Italia	Nederland	Belg.-Lux.	United Kingdom	Ireland	Danmark	
233	CAOUTCHOUC SYNTHETIQUE	1000 UCE	AOU SEP	22004	9174 7242	4103 5826	2240 3494	1513 1427	694	3767 2692	55	458
		TONNES	AOU SEP	21855	8402 7848	4185 6205	2455 3812	1819 2089	651	3630 2655	219	494
244	LIEGE BRUT ET DECHETS	1000 UCE	AOU SEP	1328	516 533	191 318	339 588	126 39	15	96 109		45
		TONNES	AOU SEP	1919	761 570	245 551	356 705	218 90	41	266 303		33
245	BOIS CHAUFFAGE, CHARBON DE BOIS	1000 UCE	AOU SEP	2206	403 288	631 328	652 2517	151 50	56	216 213		97
		TONNES	AOU SEP	24171	2025 1536	3466 2052	15585 61232	704 283	249	959 1114		1185
246	BOIS DE TRITURATION	1000 UCE	AOU SEP	10972	2325 1401	4282 2826	3985 5034	343 172	9			28
		TONNES	AOU SEP	238925	91860 60477	72515 42848	67453 84206	6248 3105	458	15		391
247	AUT. BOIS BRUTS OU SIMPL. EQUAR.	1000 UCE	AOU SEP	67452	16410 13336	14421 19642	26055 26251	1665 2161	3384	4129 3825	1185	203
		TONNES	AOU SEP	467663	102262 86754	87102 118241	222007 239487	12485 14137	12824	22319 21564	7409	1256
248	BOIS SIMPL. TRAVAIL., TRAVERSEES	1000 UCE	AOU SEP	365709	74118 70637	32939 47106	49631 71698	44842 40924	21541	118813 92523	5224	10601
		TONNES	AOU SEP	1460293	278249 258020	127332 174087	182215 277747	165034 159252	88682	515800 406808	21306	81675
251	PATES A PAPIER ET DECHETS PAP.	1000 UCE	AOU SEP	213261	71627 52084	26891 46939	29667 43729	17343 15994	10988	5287 47168	366	3692
		TONNES	AOU SEP	781406	248226 180286	95187 165953	121859 176527	63595 56264	38786	199232 219567	1080	13441
261	SOIE	1000 UCE	AOU SEP	7869	200 667	1293 1244	5798 7222	13 9	143	422 130		
		TONNES	AOU SEP	491	25 92	81 70	326 431		19	40 16		
263	COTON	1000 UCE	AOU SEP	57414	14681 16442	9286 19549	18465 28111	2286 1238	3690	8114 11809	489	403
		TONNES	AOU SEP	59050	18180 19919	9496 16804	16225 24171	2071 1222	3523	8936 9610	337	283
264	JUTE, AUTRES FIBRES LIBERIENNES	1000 UCE	AOU SEP	2339	183 482	128 240	103 265	34 160	167	1724 359		
		TONNES	AOU SEP	6289	541 1430	472 808	273 716	188 436	523	4292 963		
265	FIBRES VEGET. (SF. COTON, JUTE)	1000 UCE	AOU SEP	4986	708 708	930 1949	667 1054	95 204	1001	1461 2293	107	17
		TONNES	AOU SEP	12938	2586 2699	1928 3855	1360 2213	329 581	2348	3992 5353	311	84
266	FIBRES SYNTHETIQUES PR. FILAGE	1000 UCE	AOU SEP	15301	3199 3621	1991 2507	4633 4753	589 796	1294	3130 1893	295	170
		TONNES	AOU SEP	12202	2496 2723	1506 1850	4089 3694	542 767	843	2312 1391	267	149
267	FIBRES ARTIF. DISCONT., DECHETS	1000 UCE	AOU SEP	11707	3229 2713	232 1284	2604 2594	1520 1349	676	2978 1932	272	196
		TONNES	AOU SEP	14965	4061 3238	324 1314	3925 4357	2099 2280	785	2881 1989	714	175
268	LAINES ET POILS FINS OU GROSS.	1000 UCE	AOU SEP	85968	15152 14589	18288 16418	14910 15741	1705 2126	9690	25249 20657	451	523
		TONNES	AOU SEP	35320	5858 5209	8690 8060	5836 5538	1166 834	4144	9308 7263	145	173
269	FRIPERIE, DRILLES ET CHIFFONS	1000 UCE	AOU SEP	2764	176 215	306 716	1741 2347	140 101	24	327 364	1	49
		TONNES	AOU SEP	6702	894 1495	552 1217	4100 5399	296 186	84	716 593	1	60
271	ENGRAIS BRUTS	1000 UCE	AOU SEP	44301	8500 5019	13327 15443	4690 4743	5509 4858	5158	6181 3604	266	670
		TONNES	AOU SEP	1384399	268163 145041	413228 493981	137019 146939	187947 165757	158225	191079 106479	6805	21934
273	PIERRES, SABLES ET GRAVIERS	1000 UCE	AOU SEP	15184	6146 5161	1199 3105	3713 6172	637 1173	950	223 300	3	2313
		TONNES	AOU SEP	942191	597865 352072	12543 83870	32327 57219	14171 20041	40362	5929 9469	20	238974
274	SOUFRE, PYRITES DE FER N. GRILL.	1000 UCE	AOU SEP	20171	2513 1632	2891 2110	6519 1913	1249 1468	2314	4669 3303		16
		TONNES	AOU SEP	344017	56082 41414	54638 38634	87685 62956	21324 25189	44662	79338 64191		287
277	ABRASIFS NAT. (YC DIAM. INDUST.)	1000 UCE	AOU SEP	18060	1970 1518	661 995	273 421	567 80	3613	10860 8604		116
278	AUTRES PRODUITS MINERAUX BRUTS	1000 UCE	AOU SEP	59160	17023 32781	10476 7669	9429 9994	7597 7214	2474	9530 10164	712	1919
		TONNES	AOU SEP	805410	209013 326165	208377 123311	88561 102906	106893 70760	40399	112693 99222	5518	33955
281	MINERAIS DE FER ET CONCENTRES	1000 UCE	AOU SEP	188504	78696 77693	25782 22884	23587 14054	9108 17652	19538	31757 41900		36
		TONNES	AOU SEP	10742989	4303897 4048989	1676015 1536491	1477939 954343	546483 1194232	1241281	1494023 2161347		3352
282	FERRAILLES DE FONTE, FER, ACIER	1000 UCE	AOU SEP	31254	7102 1824	396 431	20250 20190	227 93	2387	828 327	1	63
		TONNES	AOU SEP	255360	63998 11469	1172 2623	182535 190940	386 163	5092	1510 438	1	666

import  
INTRA (EUR-9)

SITC Rev. 2	Products -Produits	1979	EUR-9	Deutschland	France	Italia	Nederland	Belg.-Lux.	United Kingdom	Ireland	Danmark
286	ORES & CONC.OF URAN & THORIUM	1000 EUA ADU SEP									
287	BASE METAL ORES & CONCENTR.NES	1000 EUA ADU SEP	30729	11516 10393	4522 3049	5140 4262	2442 4487	4961	2091 1135	9	48
		TONS ADU SEP	72449	10266 36357	16527 8251	14502 2796	15608 27917	10673	4656 3825	7	212
288	NON-FERROUS METAL WASTE & SCR.	1000 EUA ADU SEP	54277	24084 29109	3014 6004	7675 8182	3775 5815	12051	2745 3485	282	651
		TONS ADU SEP	76782	27141 33803	6809 11123	11052 11348	6998 9408	21184	2028 2834	538	1031
289	PRECIOUS METAL ORES, WASTE,NES	1000 EUA ADU SEP	2467	830 1467	63 920	140	89 328	1161	324 518		
291	CRUDE ANIMAL MATERIALS,NES.	1000 EUA ADU SEP	15935	3379 3555	3366 4301	2098 1499	1042 1166	1471	3448 3921	134	997
		TONS ADU SEP	41341	4386 5610	8237 9626	2528 2052	7106 5357	7208	8979 8868	127	2770
292	CRUDE VEGETABLE MATERIALS,NES.	1000 EUA ADU SEP	100039	53198 52905	14399 22928	6168 6517	6750 6747	5849	10078 8216	808	2789
		TONS ADU SEP	54260	27566 26906	8099 11619	2372 2549	4721 5195	3939	5556 5321	478	1531
322	COAL, LIGNITE AND PEAT	1000 EUA ADU SEP	73755	6064 6064	31157 25313	8639 13929	6719 6962	18836	1438 3504	889	13
		TONS ADU SEP	2180430	140424 140288	75097 588380	109996 173996	164200 157062	344239	13886 40632	656862	226
323	BRIQUETTES, COKE, SEMI-COKE	1000 EUA ADU SEP	56803	4706 4435	14455 15549	859 1974	6885 6460	26720	523 702	52	2603
		TONS ADU SEP	734644	66799 57812	183660 197068	9057 19227	102480 81270	338736	5542 7508	703	27668
333	PETROLEUM OILS, CRUDE	1000 EUA ADU SEP	242648	138421 114426	20979 41328		55632 61163	3788			23828
		1000 TONS ADU SEP	1924	1095 904	168 326		438 488	31			193
334	PETROLEUM PRODUCTS, REFINED	1000 EUA ADU SEP	895078	376570 392324	52770 78863	4881 20293	102071 131469	80426	158959 95338	26509	92892
		TONS ADU SEP	4827092	1879437 1914637	257284 444398	30925 89814	593392 775975	484303	926098 557267	158335	497318
335	RESIDUAL PETROLEUM PROD.,NES.	1000 EUA ADU SEP	70581	32649 34731	4597 7187	5881 4414	15063 17536	2807	6556 4570	1274	1754
		TONS ADU SEP	390404	200481 183006	23108 34364	18776 16754	64953 87763	18164	38007 29883	13688	13227
341	GAS, NATURAL AND MANUFACTURED	1000 EUA ADU SEP			53927 42349	799 23460	30552 30542	34319	4281 3928	1096	681
351	ELECTRIC CURRENT	1000 EUA ADU SEP	25289	3941 3659	15994 15162		2501 543	2419			434
		1000 KWH ADU SEP	1366264	58429 28809	1066642 852196		133990 22799	82814			24389
411	ANIMAL OILS AND FATS	1000 EUA ADU SEP	16810	4382 2852	1894 1994	438 176	3711 2725	2203	3310 6223	359	513
		TONS ADU SEP	40831	10638 5722	4597 4604	823 312	10507 7833	5516	6771 14630	728	1252
423	FIXED VEGETABLE OILS, "SOFT"	1000 EUA ADU SEP	44012	9928 8198	10851 14696	10778 4264	3897 3366	3319	4226 4383	591	422
		TONS ADU SEP	76445	18512 14990	16125 22137	20426 6797	7480 6301	5123	6998 7290	1063	720
424	OTHER FIXED VEGETABLE OILS	1000 EUA ADU SEP	22783	2400 2927	3928 4488	9832 859	1314 1464	2592	1430 950	867	420
		TONS ADU SEP	31892	3273 4196	5243 6085	13015 1087	2415 2859	4066	2029 1508	1169	681
431	PROCESSED ANIM.& VEG.OILS,ETC.	1000 EUA ADU SEP	28598	5026 5001	5780 7258	2348 1459	4295 2614	4922	3834 2999	431	1962
		TONS ADU SEP	48704	10213 10170	9293 11419	3012 1663	8264 4809	8201	4449 4646	534	4740
511	HYDROCARBONS, NES., DERIVATIVES	1000 EUA ADU SEP	247706	69521 69299	32030 31129	20168 22453	38394 32197	61209	24812 19069	598	974
512	ALCOHOLS, PHENOLS, ETC.	1000 EUA ADU SEP	70958	18013 19704	7794 15284	8230 12566	13119 8690	8573	10539 9208	1273	3417
513	CARBOXYLIC ACIDS,ETC.	1000 EUA ADU SEP	89477	21022 17866	11229 18288	12507 15673	16028 13923	8998	15962 13125	1514	2217
514	NITROGEN-FUNCTION COMPOUNDS	1000 EUA ADU SEP	104965	38195 25534	12765 18805	11027 18926	16991 15222	11193	12322 19773	433	2039
515	ORGANO-INORGANIC COMPOUNDS,ETC	1000 EUA ADU SEP	63085	14217 14731	7833 17067	9591 14425	7332 5799	4964	15589 15326	2606	953
516	OTHER ORGANIC CHEMICALS	1000 EUA ADU SEP	56497	15610 15866	4459 7086	4734 8300	8380 9021	12011	9892 8324	624	787
522	INDRG.CHEM.ELEMENTS,OXIDES,ETC	1000 EUA ADU SEP	70523	19451 20655	10704 15807	6434 12919	10411 15160	6683	11725 8584	2535	2580
523	OTHER INORGANIC CHEMICALS	1000 EUA ADU SEP	57730	14661 13925	6907 9802	6240 9580	10874 8546	6553	7087 7046	1781	3627
524	RADIO-ACTIVE & ASSOC.MATERIALS	1000 EUA ADU SEP	43799	1803 9737	4192 4115	585 621	6955 9725	16097	14046 237	21	100
531	SYNTH.OYES,NATURAL INDIGO,ETC.	1000 EUA ADU SEP	34974	4803 6442	5711 7223	8154 13484	2996 4046	3023	8107 5789	779	1401
532	DYEING, TANNING EXTRACTS, ETC.	1000 EUA ADU SEP	2636	293 316	215 467	1624 1383	156 190	67	152 190	90	39

import  
EXTRA (EUR-9)

CTCI Rév. 2	Products - Produits	1979	EUR-9	Deutschland	France	Italia	Nederland	Belg.-Lux.	United Kingdom	Ireland	Danmark
286	MINERAIS D'URANIUM, DE THORIUM	AOU SEP	24432		24400 17166				32 42		
287	MINERAIS DE METAUX COMMUNS, NDA	AOU SEP	265483	107248 55681	26751 32033	1+263 13684	28167 24703	24770	63507 47202	303	474
	TONNES	AOU SEP	1678665	864227 484606	254266 409667	179743 306890	17173 123772	90060	199386 212976	5606	13604
288	DECHETS DE METAUX NON FERREUX	AOU SEP	47801	21095 10018	869 1420	5951 5743	895 496	9701	7555 7756	15	1720
	TONNES	AOU SEP	101889	45930 15195	1619 1726	26820 12730	1097 863	9421	14318 4094	18	2667
289	MINERAIS METAUX PREC., DECHETS	AOU SEP	26413	856 2893	759 830	172	2	517	24225 14994		54
291	MAT. BRUTES D'ORIG. ANIMALE, NDA	AOU SEP	32343	11151 10044	6090 6896	4620 2202	1357 1110	1180	5584 4177	51	2310
	TONNES	AOU SEP	35715	6283 5592	6925 6512	5165 4138	580 585	2764	7621 5472	3	6375
292	MAT. BRUTES D'ORIG. VEGETALE, NDA	AOU SEP	38988	12125 11499	5479 6222	6403 5068	5206 6254	754	6821 5326	196	2004
	TONNES	AOU SEP	33095	8444 8718	3989 3817	6642 5898	3920 6688	796	6828 5288	344	2133
322	HOUILLES, LIGNITES ET TOURBE	AOU SEP	201767	22758 10072	69702 62961	30314 42637	13605 16496	19526	21919 17234	6089	17854
	TONNES	AOU SEP	5609424	731296 310831	1941252 1792776	749121 1029416	356843 495995	548004	466697 356269	118761	697451
323	BRIQUETTES, COKES ET SEMI-COKES	AOU SEP	4599	1383 2451	43 1331	142 142	398 549	1540	754 11	256	83
	TONNES	AOU SEP	101646	30478 55056	927 29215	1669 1615	10710 16092	35183	17145 94	4092	1441
333	HUILES BRUTES DE PETROLE	AOU SEP	4326156	954667 991742	1188337 1062944	748306 1011549	535343 608420	340569	495652 457206	18666	44616
	1000 TONNES	AOU SEP	38934	8014 7934	11020 9440	7036 9140	4664 5281	3134	4481 4202	168	416
334	PRODUITS RAFFINES DU PETROLE	AOU SEP	642368	251649 207874	56524 106115	57566 95855	158013 169027	18735	27147 97777	8008	64726
	TONNES	AOU SEP	3592574	1124419 926395	342529 532615	520539 789808	822487 848925	152980	132445 609001	55768	441407
335	PRODUITS RESIDUELS DU PETROLE	AOU SEP	61932	15120 16238	8597 8093	13178 12510	13810 13010	3389	6947 5300	2	889
	TONNES	AOU SEP	668468	146015 143556	138418 112131	138622 81524	85506 74682	31225	120614 46899	2	8067
341	GAZ NATURELS ET GAZ MANUFACTUR	AOU SEP		9614 secret	29738 36241	7732 67246	4252 2377	12511	38781 42122		162
351	ENERGIE ELECTRIQUE	AOU SEP	37688	20668 18391	6704 4547			2120			8196
	1000 KWH	AOU SEP	2335096	1068885 908110	531586 441423			149570			585055
411	HUILES ET GRAISSES ANIMALES	AOU SEP	28787	9648 7080	263 1861	633 600	7966 8205	1470	8576 9391		231
	TONNES	AOU SEP	73074	24931 19419	596 4195	1836 1854	20972 22600	3825	20272 27689		642
423	HUILES VEGETALES FIXES DOUCES	AOU SEP	41255	2972 2075	15952 16490	15769 7674	2464 1304	2474	1529 504	91	4
	TONNES	AOU SEP	50697	4772 3245	20286 21768	15427 7288	3992 2176	4014	2067 669	138	1
424	AUTRES HUILES VEGETALES FIXES	AOU SEP	63168	13060 13445	3667 5483	857 373	14465 12406	4767	25759 16000	535	58
	TONNES	AOU SEP	106911	21429 22472	5504 8647	1461 538	24642 20788	8591	44067 24084	1108	109
431	HUILES ET GRAISSES ELABOREES	AOU SEP	7231	2884 3025	823 682	382 303	786 569	285	1797 3178	34	240
	TONNES	AOU SEP	16183	6877 7101	2017 1086	1013 300	1323 1301	640	3839 5374	34	440
511	HYDROCARB. ET DERIV. HALOGEN. ETC.	AOU SEP	90509	15894 8253	9607 6052	12478 8405	21841 15385	18031	12346 6425	101	211
512	ALCOOLS, PHENOL, DERIV. HALOGEN. ETC.	AOU SEP	20158	4198 4740	2487 4725	2397 3832	6065 7043	1233	2859 2227	35	884
513	ACIDES CARBOXYLIQUES, ETC.	AOU SEP	21964	4445 3575	3176 2934	2551 2609	3114 4181	2406	5080 5022	477	715
514	COMPOSES A FONCTIONS AZOTEES	AOU SEP	39878	9152 6137	9445 12733	5342 3197	2909 3159	2717	9736 14702	185	392
515	COMP. ORGANO-MINER., HETEROCYC.	AOU SEP	46109	10695 9472	12794 16188	5312 7829	1775 2430	2148	9929 11540	2927	529
516	AUTRES PROD. CHIM. ORGANIQUES	AOU SEP	17685	4790 3559	2024 2736	1330 1676	4471 1812	993	3418 2813	387	272
522	PROD. CHIMIQUES INORGANIQUES	AOU SEP	48181	17803 8046	5477 6324	8084 6492	4501 5071	1420	9392 12389	153	1351
523	AUTRES PROD. CHIM. INORGANIQUES	AOU SEP	26972	9944 7216	3267 3366	2362 3426	3018 2317	821	5671 7865	100	1789
524	MAT. RADIO-ACTIVES ET ASSIMIL.	AOU SEP	98170	24638 38060	17330 62369	66 111	553 246	279	1282 1864	4	18
531	COLOR. ORG. SYNT., INDIGO NAT. ETC.	AOU SEP	22202	9059 5655	3542 3716	1716 3294	1603 1590	1239	4402 4107	42	599
532	EXTRAITS P. TEINT., TANNAGE ETC.	AOU SEP	2011	73 95	230 215	1032 768	365 327	33	268 204		10

import  
INTRA (EUR-9)

SITC Rev. 2	Products - Products	1979	EUR-9	Deutschland	France	Italia	Nederland	Belg.-Lux.	United Kingdom	Ireland	Danmark
533	PIGMENTS, PAINTS, VARNISHES, ETC. 1000 EUA AOU SEP		67564	15334 13943	12691 16691	7109 8836	11414 11456	9546	6770 6753	2032	2668
541	MEDICIN. & PHARMACEUT. PRODUCTS 1000 EUA AOU SEP		145251	36916 34067	10803 16351	12446 18474	28806 19229	25244	14221 15445	10123	6692
551	ESSENT. OILS, PERFUME & FLAV. MAT. 1000 EUA AOU SEP		15617	5066 4569	1833 2050	1724 2900	1701 1447	828	2795 2876	1239	431
553	PERFUMERY, COSM. & TOILET PREP. 1000 EUA AOU SEP		49164	12470 12728	4226 4399	4864 6270	7367 9572	6279	9237 6429	2973	1748
554	SOAPS; POLISHING & SCOUR. PREP. 1000 EUA AOU SEP		47289	8023 8780	9383 11186	4246 6673	7613 7859	8088	5005 4797	3334	1597
562	FERTILIZERS, MANUFACTURED 1000 EUA AOU SEP		65656	18002 18658	22448 29862	1782 4121	4119 4114	6786	8414 8233	3671	434
		TONS	745724	212736 223489	257981 324106	18410 38607	49046 47843	86429	79804 82508	37635	3683
572	EXPLOSIVES 1000 EUA AOU SEP		4485	1085 1317	347 296	283 1216	624 632	478	92 426	568	108
582	PRODUCTS OF CONDENSATION, ETC. 1000 EUA AOU SEP		141266	42415 41522	17248 33025	20783 23592	13198 15423	15869	23176 21027	1582	6995
		TONS	112797	37537 38012	14204 28039	15183 15171	10428 13174	14955	13776 11431	1902	4812
583	PRODUCTS OF POLYMERIZAT., ETC. 1000 EUA AOU SEP		398378	117228 104506	53381 77900	57356 69378	40331 45197	42165	57679 58716	11053	19185
		TONS	442577	138883 115054	57026 77035	69862 79536	40522 47749	46194	57847 56469	11741	20502
584	CELLULOSE DERIVATIVES, ETC. 1000 EUA AOU SEP		19858	4118 5457	2544 4007	4017 4791	2497 3287	2018	2578 3245	827	1259
		TONS	8371	1673 2803	988 1468	2014 2486	1099 1319	919	956 1189	272	450
585	OTH. ARTIF. RESINS & PLASTIC MAT. 1000 EUA AOU SEP		10920	3491 2805	1004 1967	1485 1573	794 718	970	1677 1330	850	649
		TONS	11273	4628 4561	795 1254	1857 2227	458 585	850	2065 1392	473	347
591	DISINFECTANTS, INSECTICIDES, ETC. 1000 EUA AOU SEP		29254	4498 6984	6464 11288	2777 4202	2804 3386	2142	7423 13592	1412	1734
592	STARCHES, INULIN, GLUTEN, ETC. 1000 EUA AOU SEP		29393	5964 5423	3121 4762	2586 4606	4088 4256	3822	6911 7413	1074	1827
598	MISC. CHEMICAL PRODUCTS, NES. 1000 EUA AOU SEP		132767	29637 29155	19685 26623	23792 29988	15453 15581	17483	18456 17265	2930	5351
611	LEATHER 1000 EUA AOU SEP		39027	15060 15857	6502 10716	4393 6298	4145 3649	2815	3781 5427	921	1410
		TONS	3771	987 1047	761 1139	795 1023	387 406	186	485 630	65	104
612	MANUFACTURES OF LEATHER, NES. 1000 EUA AOU SEP		8391	3241 3321	1768 2808	270 445	924 1517	897	527 726	388	376
613	FURSKINS, TANNED OR DRESSED 1000 EUA AOU SEP		10674	4945 5068	339 1164	1463 2641	492 745	509	2445 1387	68	413
621	MATERIALS OF RUBBER 1000 EUA AOU SEP		27311	7011 8139	4216 6643	2374 2122	3896 4537	4230	3620 3867	890	1074
		TONS	16510	3935 4703	2400 4014	1103 900	2549 3084	3692	1827 1953	551	453
625	RUBBER TYRES, TYRE CASES, ETC. 1000 EUA AOU SEP		97356	29207 41167	14155 24087	11444 9290	12120 9228	13220	12183 12953	2155	2872
		TONS	48916	13933 19349	7074 12354	7750 6874	6110 4978	6087	5416 5776	1126	1420
628	ARTICLES OF RUBBER, NES. 1000 EUA AOU SEP		25025	6444 7622	3953 5592	2647 2711	3320 4463	3334	2729 2576	993	1405
		TONS	5026	1564 1600	712 1153	325 362	795 982	655	567 447	189	220
633	CORK MANUFACTURES 1000 EUA AOU SEP		772	206 247	75 97	32 148	109 161	192	48 12	50	60
		TONS	277	88 127	24 21	4 19	26 39	65	22 6	31	17
634	VENEERS, RECONST. WOOD, ETC., NES. 1000 EUA AOU SEP		46229	13353 15070	3137 6801	3635 2255	9063 9604	3892	9312 10943	1162	2675
		TONS	130473	26932 37761	12308 24093	13370 9658	31221 31271	8719	28454 38212	3374	6096
635	WOOD MANUFACTURES, NES. 1000 EUA AOU SEP		37113	11239 13530	4768 8708	1086 989	5874 5633	9503	2443 2245	1653	547
		TONS	33517	9035 10493	3850 7573	1074 1061	5121 5308	9786	2453 2335	1323	875
641	PAPER AND PAPERBOARD 1000 EUA AOU SEP		202376	56975 56385	34270 51194	12376 11885	30136 32025	31571	27007 28377	5240	4801
		TONS	335062	94622 90724	57689 86088	20971 18742	51671 52035	58989	38971 43318	6834	5314
642	ART. OF PAPER, PULP, PAPERBOARD 1000 EUA AOU SEP		86996	16764 15876	16123 21755	3371 4228	19520 19988	16156	6584 8174	5047	3431
		TONS	78921	17703 16476	13759 17675	2767 3376	18299 18186	15554	4479 6329	3989	2371
651	TEXTILE YARN 1000 EUA AOU SEP		183688	47128 61175	19322 44049	19994 33939	27958 31591	25047	28288 28846	7440	8511
		TONS	57283	14168 18687	6045 13952	5588 9007	8943 9527	8592	8860 8667	2363	2724
652	COTTON FABR., WOVEN, EX. SPEC. FAB. 1000 EUA AOU SEP		75323	18284 23117	14208 24885	12414	8240 8878	9953	11965 11916	1958	2625
		TONS	11445	2685 3437	2134 3901	1406 2451	1415 1419	1535	1608 1608	314	348

import  
EXTRA (EUR-9)

CTCI Rév. 2	Products - Produits	1979	EUR-9	Deutschland	France	Italia	Nederland	Belg.-Lux.	United Kingdom	Ireland	Danmark
533	PIGMENTS, PEINTURES, VERNIS ETC. 1000 UCE	AOU SEP	14938	4312 4512	2456 2917	1106 1198	1240 1269	1086	3094 3392	119	1525
541	PRODUITS MEDICIN. ET PHARMAC. 1000 UCE	AOU SEP	98810	31128 24027	16880 16428	9594 11590	8171 6708	14075	14058 11278	434	4470
551	HUILES ESSENT. ET PROD. AROMAT. 1000 UCE	AOU SEP	18370	4370 3684	5998 6633	861 1106	1142 738	442	4950 3063	401	206
553	PARFUMERIE ET PROD. DE BEAUTE 1000 UCE	AOU SEP	6209	1244 2107	1002 832	583 908	469 427	215	2087 1751	24	585
554	SAVONS; PRODUITS D'ENTRETIEN 1000 UCE	AOU SEP	9633	2073 2387	2140 2214	978 1353	1364 1097	802	1359 1205	88	829
562	ENGRAIS MANUFACTURES 1000 UCE	AOU SEP	62183	11726 9902	13124 11265	16955 16032	2807 1616	7022	3787 5166	1341	5421
	TONNES	AOU SEP	655738	102554 89113	150715 117410	149976 146558	33408 22040	97156	40932 58324	18981	62017
572	EXPLOSIFS 1000 UCE	AOU SEP	2779	1083 809	316 199	146 332	815 265	129	136 576	1	153
582	PRODUITS DE CONDENSATION ETC. 1000 UCE	AOU SEP	38958	13824 11701	4342 4910	2485 3343	4754 4491	2387	7424 6480	343	3399
	TONNES	AOU SEP	27369	11622 13252	1780 2279	1743 2648	2376 2091	1056	4093 3550	294	4406
583	PRODUITS DE POLYMERISATION ETC. 1000 UCE	AOU SEP	74345	21255 21310	7268 11461	7013 10373	5949 5365	4801	18051 15340	565	9443
	TONNES	AOU SEP	75270	20651 20424	6323 9294	9925 14342	5632 4720	3898	17471 19284	303	11066
584	CELLULOSE, DERIV. CHIM. DE CELLUL. 1000 UCE	AOU SEP	9187	1907 1790	1599 1714	586 672	498 606	1055	3267 3117	80	195
	TONNES	AOU SEP	5324	885 730	553 814	436 511	221 225	972	2122 2207	5	131
585	AUT. RESINES ART. ET MAT. PLAST. 1000 UCE	AOU SEP	3612	1678 1427	341 872	133 369	325 400	64	706 580	166	199
	TONNES	AOU SEP	1692	395 785	79 225	58 91	151 200	90	740 325	33	146
591	DESINFECTANTS, INSECTICIDES ETC. 1000 UCE	AOU SEP	18874	3847 2906	2537 4185	1886 953	1201 1091	5436	3679 3486	155	133
592	AMIDONS, GLUTEN, COLLES ETC. 1000 UCE	AOU SEP	6366	1755 1682	905 1545	267 307	589 593	696	1750 1699	18	386
598	PRODUITS CHIMIQUES DIVERS, NDA 1000 UCE	AOU SEP	63831	14842 11576	9248 12129	5421 7682	12447 6466	6078	12820 9445	1819	1156
611	CUIRS ET PEAUX, PREPARES 1000 UCE	AOU SEP	77437	15381 13870	8587 10673	28331 26525	2342 3414	770	19329 13787	562	2135
	TONNES	AOU SEP	13363	1578 1238	1082 1191	5754 5342	1239 1208	120	2399 2380	78	221
612	ARTICLES MANUFACT. EN CUIR, NDA 1000 UCE	AOU SEP	9982	4291 4446	1891 2286	430 565	465 791	299	1785 1301	41	780
613	PELLETERIES TANN. OU APPRETEES 1000 UCE	AOU SEP	17998	9411 10746	2283 4955	2031 3123	1027 925	669	1652 2318	925	
621	PRODUITS EN CAOUTCHOUC 1000 UCE	AOU SEP	9282	2403 3173	1879 2283	758 618	704 891	1230	1460 1896	101	747
	TONNES	AOU SEP	4758	1576 1994	1064 1188	154 276	308 518	600	689 814	21	346
625	PNEUMAT., CHAMBRES A AIR, ETC. 1000 UCE	AOU SEP	34527	12734 13132	3917 3574	3138 3062	1876 2397	2839	7949 6642	397	1677
	TONNES	AOU SEP	19003	6985 6991	2009 1943	2631 2675	1048 1257	1380	3862 3315	183	905
628	OUVRAGES EN CAOUTCHOUC, NDA 1000 UCE	AOU SEP	13702	4990 5614	2046 2268	625 794	918 980	953	3242 3011	187	741
	TONNES	AOU SEP	2865	998 1192	352 521	170 182	259 318	175	718 831	31	162
633	OUVRAGES EN LIEGE 1000 UCE	AOU SEP	7044	2369 1584	1817 2687	650 1340	262 191	210	1418 790	13	305
	TONNES	AOU SEP	3199	820 649	930 968	337 313	192 172	144	649 487	15	113
634	PLACAGES, BOIS ARTIF., ETC., NDA 1000 UCE	AOU SEP	82568	17348 21782	8156 8923	5433 7777	8033 10067	4187	30276 33793	1218	7917
	TONNES	AOU SEP	220205	43835 52355	21959 19316	14375 27698	17441 21807	9118	90651 98896	2406	20420
635	ARTICLES MANUFACT. EN BOIS, NDA 1000 UCE	AOU SEP	32783	12012 12158	3711 3587	1867 2495	3000 3448	1309	7396 8660	448	3040
	TONNES	AOU SEP	39365	17410 16845	3555 3829	2630 2639	2540 3012	1017	9298 9986	661	3233
641	PAPIERS ET CARTONS 1000 UCE	AOU SEP	321398	94377 95378	31397 42315	8942 15227	24154 26845	13400	121996 126717	5500	21632
	TONNES	AOU SEP	787893	236791 235079	77926 106517	26236 46620	67007 71720	33907	280570 314704	12259	53199
642	ARTICLES EN PAPIER OU CARTON 1000 UCE	AOU SEP	33005	9939 9324	3962 4887	1606 2458	2670 3076	2365	6161 7043	457	5845
	TONNES	AOU SEP	30742	10600 9323	3240 3772	1686 2524	1880 2260	2327	5001 5302	244	5765
651	FILS DE MATIERES TEXTILES 1000 UCE	AOU SEP	101552	31341 35596	8951 14228	13806 22174	5891 4806	11503	22847 19751	1289	5924
	TONNES	AOU SEP	40851	12486 13270	3402 5575	4919 8242	3241 2285	5374	8857 8017	556	2016
652	TISSUS COTON, SF TISSUS SPEC. 1000 UCE	AOU SEP	102524	25612 16789	16374 23171	13374 18211	7268 5176	4269	30000 23997	1069	4558
	TONNES	AOU SEP	27241	6870 3439	3987 5768	3564 5019	2007 1350	977	8529 6506	231	1077

import  
INTRA (EUR-9)

SITC Rev. 2	Products - Produits	1979	EUR-9	Deutschland	France	Italia	Nederland	Belg.-Lux.	United Kingdom	Ireland	Danmark
653	SYNTH.FABR.,WOVEN,EX.SPEC.FABR 1000 EUA	AOU	107771	24516	15429	6208	15898	14161	24645	3095	3819
		SEP		32387	27326	8375	16116		29220		
654	OTHER WOVEN TEXTILE FABRICS 1000 EUA	AOU	16568	3301	2586	931	2564	2481	3517	526	663
		SEP		4637	4061	1227	2538		4541		
655	KNITTED OR CROCHETED FABRICS 1000 EUA	AOU	63660	28636	8709	3442	7748	5439	6527	1681	1478
		SEP		24224	10543	4585	5957		5654		
656	TULLE, LACE, EMBROIDERY, ETC. 1000 EUA	AOU	7180	3054	713	251	1098	600	889	310	206
		SEP		2923	1164	365	873		895		
657	SPECIAL TEXTILE FABRICS, ETC. 1000 EUA	AOU	40604	9759	8607	2479	7869	6741	2901	1163	1085
		SEP		12407	16600	2905	8640		3358		
658	MADE-UP TEXTILE ARTICLES, NES. 1000 EUA	AOU	5270	1162	1111	303	1105	989	281	161	158
		SEP		1609	2386	428	1232		412		
659	FLOOR COVERINGS, ETC. 1000 EUA	AOU	7978	2658	893	1284	962	792	675	390	324
		SEP		3381	1995	1258	989		904		
661	LIME, CEMENT, BUILDING MATERIALS 1000 EUA	AOU	770	315	107	72	97	65	49	41	25
		SEP		379	318	85	93		71		
662	CLAY ETC.CONSTRUCTION MATERIALS 1000 EUA	AOU	56272	18317	8758	4469	6945	6473	6843	2330	2137
		SEP		19503	16689	7461	7996		9426		
663	MINERAL MANUFACTURES, NES. 1000 EUA	AOU	15988	4639	2361	873	2318	2054	1966	1306	471
		SEP		5325	4686	1565	3006		2792		
664	GLASS 1000 EUA	AOU	29281	5564	5887	1393	6840	4770	2451	1466	910
		SEP		5508	9617	1373	7706		3203		
665	GLASSWARE 1000 EUA	AOU	6759	897	1034	377	1825	1629	629	237	131
		SEP		752	1654	239	1961		814		
666	POTTERY 1000 EUA	AOU	75255	29011	11385	3113	10846	8169	7117	2751	2863
		SEP		31736	18185	3007	12079		9418		
667	PEARLS, PREC. & SEMI-PREC. STONES 1000 EUA	AOU	33940	12993	5850	1047	4538	3534	3255	1222	1501
		SEP		12968	8517	1030	4976		3732		
668	IRON, STEEL BARS, RODS, ANGL., ETC. 1000 EUA	AOU	52743	18173	4980	670	17071	5047	2863	3215	724
		SEP		20923	6762	600	20127		3262		
669	IRON, STEEL UNIV., PLATES, SHEETS 1000 EUA	AOU	841931	194550	69876	7841	420966	60333	24226	58326	5822
		SEP		186638	69052	4237	509833		21041		
670	HOOP & STRIP, OF IRON OR STEEL 1000 EUA	AOU	84316	28282	21172	4151	8199	14446	3499	1490	3077
		SEP		29977	26647	3961	7724		3102		
671	IRON & STEEL WIRE, EXC. WIRE ROD 1000 EUA	AOU	363129	152324	64868	9375	42755	65041	9811	9061	9895
		SEP		154352	82899	10087	33913		8489		
672	RAILS & RAILWAY TRACK MATERIAL 1000 EUA	AOU	59346	16620	9422	5524	8308	9606	5760	2113	1993
		SEP		16926	12966	6770	9677		6860		
673	IRON, STEEL UNIV., PLATES, SHEETS 1000 EUA	AOU	316747	75886	34437	5675	79889	82786	8495	23798	5781
		SEP		73147	40318	6338	79173		10626		
674	HOOP & STRIP, OF IRON OR STEEL 1000 EUA	AOU	65426	16266	8485	6045	12057	9167	9117	1865	2424
		SEP		19251	15336	8666	14336		10338		
675	RAILS & RAILWAY TRACK MATERIAL 1000 EUA	AOU	120767	33171	12779	13770	24582	17997	12391	2380	3698
		SEP		35522	20427	17025	28096		15012		
676	IRON & STEEL WIRE, EXC. WIRE ROD 1000 EUA	AOU	53757	9664	8217	5104	12608	6084	9046	1473	1561
		SEP		9424	9820	6667	9514		9296		
677	IRON & STEEL WIRE, EXC. WIRE ROD 1000 EUA	AOU	110016	15910	26262	3848	32895	14653	11753	2123	2574
		SEP		13818	25280	4435	27524		11199		
678	HOOP & STRIP, OF IRON OR STEEL 1000 EUA	AOU	28639	8472	4069	3918	4050	4000	2126	957	1047
		SEP		6708	5165	5622	3741		1997		
679	RAILS & RAILWAY TRACK MATERIAL 1000 EUA	AOU	10318	3165	1850	1065	1628	1255	684	244	427
		SEP		2739	2388	1498	1748		787		
680	IRON & STEEL WIRE, EXC. WIRE ROD 1000 EUA	AOU	134718	3919	8437	668	1217	78926	41429	1	121
		SEP		13863	11578	1101	2260		39212		
681	IRON & STEEL WIRE, EXC. WIRE ROD 1000 EUA	AOU	5	1		1	1		2		
		SEP							1		
682	IRON, STEEL BARS, RODS, ANGL., ETC. 1000 EUA	AOU	37641	13220	7973	5424	1437	5624	3643	70	250
		SEP		11761	8655	8505	908		2470		
683	IRON, STEEL UNIV., PLATES, SHEETS 1000 EUA	AOU	106811	20057	39946	19435	3758	14729	7778	235	873
		SEP		24375	38573	25343	3246		6596		
684	IRON, STEEL UNIV., PLATES, SHEETS 1000 EUA	AOU	128010	22891	37764	23266	6334	16331	20794	342	288
		SEP		18353	60104	30565	2995		15208		
685	IRON, STEEL UNIV., PLATES, SHEETS 1000 EUA	AOU	496202	94364	157498	90453	25866	57486	69230	490	813
		SEP		71846	224306	118183	12588		52236		
686	IRON, STEEL UNIV., PLATES, SHEETS 1000 EUA	AOU	169694	53461	25040	10560	26664	20864	19469	5610	8026
		SEP		51673	41517	21415	31178		16511		
687	IRON, STEEL UNIV., PLATES, SHEETS 1000 EUA	AOU	524609	176245	79078	29063	83399	70096	46916	15937	23874
		SEP		162093	118757	60280	99710		37839		
688	IRON, STEEL UNIV., PLATES, SHEETS 1000 EUA	AOU	259630	65111	48466	34744	29113	16328	43793	5476	16599
		SEP		69449	86599	42177	27417		38791		
689	IRON, STEEL UNIV., PLATES, SHEETS 1000 EUA	AOU	674401	189424	134610	82085	71455	40492	102015	12742	41578
		SEP		194232	239021	102583	69100		89307		
690	HOOP & STRIP, OF IRON OR STEEL 1000 EUA	AOU	48002	15792	7405	4509	7786	4240	5332	946	1992
		SEP		15655	15213	6388	6851		4268		
691	RAILS & RAILWAY TRACK MATERIAL 1000 EUA	AOU	105345	44941	16858	7563	12426	9746	7858	1739	4216
		SEP		41994	34146	12268	15962		5693		
692	RAILS & RAILWAY TRACK MATERIAL 1000 EUA	AOU	4534	230	468	1273	438	1551	163	224	187
		SEP		294	626	1223	871		102		
693	IRON & STEEL WIRE, EXC. WIRE ROD 1000 EUA	AOU	15318	1355	2133	6666	745	3370	300	437	312
		SEP		1816	1370	7406	1849		263		
694	IRON & STEEL WIRE, EXC. WIRE ROD 1000 EUA	AOU	21041	5530	3107	1709	4841	2350	1753	601	1150
		SEP		8959	7944	2593	4176		2457		
695	IRON & STEEL WIRE, EXC. WIRE ROD 1000 EUA	AOU	35430	9396	5678	2534	7922	4674	2588	848	1791
		SEP		14086	14667	4790	7477		3497		

import  
EXTRA (EUR-9)

CTCI Rév. 2	Products - Produits	1979	EUR-9	Deutschland	France	Italia	Nederland	Belg.-Lux.	United Kingdom	Ireland	Danmark
653	TISSUS SYNTH. OU ART. SF 1000 UCE SPEC.	AOU SEP	57065	12266 10392	7374 8219	7522 11677	2613 2522	2113	21920 18146	1567	1690
		TONNES	10506	2388 1636	1254 1301	1878 3152	480 489	567	3280 2685	297	363
654	AUTRES TISSUS, SF TISSUS 1000 UCE SPEC.	AOU SEP	12971	4078 4785	1039 2055	2253 2731	473 447	514	3682 2197	194	738
		TONNES	4336	654 730	135 441	299 340	243 151	520	2152 589	136	198
655	ETOFFES DE BONNETERIE 1000 UCE	AOU SEP	10640	3879 5428	1552 1970	748 1165	646 507	408	2863 3357	76	468
		TONNES	1633	497 760	275 295	120 165	148 113	70	445 470	13	66
656	TULLES, DENTELLES, BRODERIES, ETC 1000 UCE	AOU SEP	10607	2598 3487	1482 1513	1140 1641	316 325	336	4338 5363	89	308
		TONNES	659	173 252	86 85	75 66	31 31	16	233 245	5	40
657	TISSUS SPECIAUX, ARTIC. ASSIM. 1000 UCE	AOU SEP	23756	8996 8547	2619 4363	2122 4244	2058 2028	1390	4785 4763	196	1590
		TONNES	9962	3801 2427	1021 1316	677 1300	592 693	877	1934 1560	84	977
658	ARTICLES EN MAT. TEXTILES, NDA 1000 UCE	AOU SEP	44548	16308 14408	4554 6155	2344 2850	3506 2636	2012	13342 8245	436	2046
		TONNES	13367	3977 3196	1936 2409	989 2436	2188 1537	1099	2560 1724	89	529
659	COUVRE-PARQUETS, TAPIS, ETC. 1000 UCE	AOU SEP	70915	46770 48872	5712 6875	2514 2537	2990 2929	1683	9357 7404	58	1831
		TONNES	9133	3887 3110	870 821	584 929	476 437	254	2439 1911	21	601
661	CHAUX, CEMENTS, MAT. CONSTR. FABR. 1000 UCE	AOU SEP	10718	4361 4349	3094 4932	312 840	682 560	490	496 555	764	519
		TONNES	93933	48341 37661	11552 18833	1404 3488	4247 2888	2546	1943 1828	17699	6201
662	MAT. DE CONSTR. EN PROD. CERAM. 1000 UCE	AOU SEP	15315	6931 5521	2988 2971	1626 2425	749 822	1106	1022 1287	111	782
		TONNES	52633	28268 27351	10324 12270	5764 6899	1868 2334	2420	1833 3160	179	1978
663	ARTICLES MINERAUX MANUFAC., NDA 1000 UCE	AOU SEP	21603	8196 9011	3192 3476	1862 2182	978 1002	2311	3179 3750	1117	768
		TONNES	36430	20257 21915	5120 5512	2195 4668	759 793	2527	2575 3047	1962	1036
664	VERRE 1000 UCE	AOU SEP	19985	6522 6007	1938 2603	1693 2170	1240 1400	554	5590 5182	228	2220
		TONNES	35478	9459 8431	2139 3365	5548 8601	2927 3526	466	9815 8001	466	4658
665	OUVRAGES EN VERRE 1000 UCE	AOU SEP	16342	5326 5407	3024 2181	1196 2013	1327 1113	933	3581 3797	105	850
		TONNES	29581	9624 9651	6775 4798	1329 4338	2241 1531	3317	4988 5630	17	1291
666	POTERIE 1000 UCE	AOU SEP	15850	4261 4876	2411 2729	1715 2368	1953 2082	970	3445 2931	183	912
		TONNES	6852	1593 2040	1253 1401	691 875	975 1085	461	1383 1191	74	423
667	PIERRES GEMMES ET PERLES FINES 1000 UCE	AOU SEP	334316	11346 15878	13228 16986	565 11457	1430 3049	68874	238585 249935	25	263
		TONNES	179	166 101		1 2	7 3	3	2 1		
671	FONTES, GRENS., POUDES, FERRO-ALL 1000 UCE	AOU SEP	98216	33358 34723	27177 17859	13230 10931	1796 2028	4517	17444 22834		694
		TONNES	192451	65037 81839	26620 22488	51917 35293	6172 5813	8888	31686 52730		2132
672	FORMES PRIMAIRES EN FER, ACIER 1000 UCE	AOU SEP	66047	23857 22349	4245 5927	24632 22999	817 4629	4888	7113 10963	143	352
		TONNES	290771	82417 86249	17952 28750	117975 107035	3421 27125	41520	25777 42309	171	1538
673	BARRES, PROFILES, EN FER, ACIER 1000 UCE	AOU SEP	64639	35491 25058	5337 7136	3832 7537	3193 3312	1877	11734 13395	135	3040
		TONNES	199627	116602 77905	15782 18672	8922 13246	12086 10434	5727	31790 30572	259	8458
674	LARGES PLATS, TOLES, EN FER, AC. 1000 UCE	AOU SEP	81785	26903 29519	8056 11494	17652 16508	4298 3574	3300	14462 17895	419	6695
		TONNES	227477	74264 81746	24473 30692	47302 44630	13937 8697	8588	39608 46579	898	18407
675	FEUILLARDS EN FER OU EN ACIER 1000 UCE	AOU SEP	10412	4746 6104	685 1295	1304 1993	353 598	151	1881 1716	8	1284
		TONNES	17183	8132 12040	1082 2696	3209 4651	589 1218	208	1872 1156	3	2088
676	RAILS ET AUTR. ELEM. VOIES FERR. 1000 UCE	AOU SEP	2419	137 151	3 16	2258 5032		4	3 10		14
		TONNES	19534	599 701	4 9	18902 12854		8	1 18		20
677	FILS DE FER OU ACIER, SF MACH. 1000 UCE	AOU SEP	6396	3710 3748	526 1153	234 854	241 228	110	1063 914	55	457
		TONNES	9363	6880 6030	423 1266	179 1387	154 269	226	909 942	52	540

import  
INTRA (EUR-9)

SITC Rev. 2	Products -Produits	1979	EUR-9	Deutschland	France	Italia	Nederland	Belg.-Lux.	United Kingdom	Ireland	Danmark
678	TUBES,PIPES,FITTINGS,IRON&STEEL	1000 EUA	121515	22464	15940	18973	24245	11728	17404	3664	7097
		TONS		17456	20415	12201	26457		11422		
679	IRON&STEEL CASTGS.,ROUGH	1000 EUA	198875	40727	21284	37528	42431	16424	24056	5942	10482
		TONS		32203	29414	22782	49766		15928		
681	SILVER & PLATINUM GROUP METALS	1000 EUA	9396	1072	2155	289	1266	3582	744	172	116
		TONS		993	3267	396	1194		544		
682	COPPER	1000 EUA	12053	1412	2076	204	997	6138	817	264	145
		TONS		1452	3052	382	969		642		
683	NICKEL	1000 EUA	32086	1812	9697	1119	2811	2909	2693	161	884
		TONS		12449	10690	5358	3800		1558		
684	ALUMINIUM	1000 EUA	114365	32089	14280	17304	13743	15040	15625	1708	4576
		TONS		29181	42928	20438	16166		14465		
685	LEAD	1000 EUA	64316	19207	8022	9329	7302	9124	8258	913	2161
		TONS		17730	25264	11333	8912		6984		
686	ZINC	1000 EUA	14585	6688	1999	1799	1041	865	1886	199	108
		TONS		3674	6280	2132	985		1697		
687	TIN	1000 EUA	2615	1287	366	257	173	157	327	32	16
		TONS		677	1075	393	169		251		
688	URANIUM, THORIUM, AND ALLOYS	1000 EUA	169648	49703	24861	16413	20888	33362	17766	2894	4561
		TONS		48158	37525	31120	18602		21991		
689	MISC. NON-FERROUS BASE METALS	1000 EUA	117025	36014	17250	11217	13124	25042	9770	1650	2958
		TONS		32496	24420	21367	12156		12458		
690	LEAD	1000 EUA	24510	9304	1285	3160	2960	5296	879	269	1357
		TONS		6541	3655	4442	6345		1219		
691	METAL STRUCTURES AND PARTS	1000 EUA	23363	8555	1307	3141	2334	5952	460	267	1347
		TONS		6122	3469	4664	6000		824		
692	METAL CONTAINERS, CASKS ETC.	1000 EUA	18346	7498	2038	2118	980	2521	2742	112	337
		TONS		7733	5125	1050	1183		2259		
693	WIRE PRODUCTS & FENCING GRILLS	1000 EUA	29071	11884	3132	3426	1364	4133	4531	91	510
		TONS		12691	8360	1638	1629		4042		
694	NAILS,BOLTS,NUTS,SCREWS,ETC.	1000 EUA	7750	5609	144	176	715	603	259	83	161
		TONS		5532	2068	821	1256		318		
695	MACHINE OR HAND TOOLS	1000 EUA	811	499	12	19	90	123	44	9	15
		TONS		526	198	78	141		45		
696	CUTLERY	1000 EUA	34		2						34
		TONS									
697	HOUSEHOLD EQUIPH.OF BASE METAL	1000 EUA	13272	5350	3345	1004	506	439	2518		110
		TONS		5545	2624	1497	379		3491		
698	MANUFACTURES OF BASE METAL, NES	1000 EUA	2432	1376	230	333	80	154	256		3
		TONS		1292	343	290	227		265		
699	STEAM BOILERS & AUXILIAR. PLANT	1000 EUA	57233	13767	7987	1137	12293	12987	2904	3955	2203
		TONS		17055	10970	3091	13175		3171		
700	STEAM ENGINES, TURBINES	1000 EUA	55124	14741	7491	722	12578	11473	2040	4012	2068
		TONS		18075	10207	1076	12207		2357		
701	ROTATING ELECTRIC PLANT, PARTS	1000 EUA	38166	5211	4380	1953	11768	5156	4372	3734	1592
		TONS		5437	5583	1932	10476		4662		
702	OTH. POWER GENERATING MACHINERY	1000 EUA	29466	3350	3602	859	9626	4839	2882	3331	978
		TONS		3802	4535	871	8971		2772		
703	AGRIC.MACHINERY,EXCL.TRACTORS	1000 EUA	28023	7444	5434	2203	6093	2831	2447	1054	517
		TONS		7921	8043	2503	5769		3023		
704	TRACTORS,EXCL.FOR SEMI-TRAILER	1000 EUA	39053	11460	6867	1305	10515	5103	1960	1210	633
		TONS		10386	9513	1610	9002		2072		
705	CIVIL ENGINEERING EQUIPMENT	1000 EUA	33934	7496	5562	1867	6404	4725	4519	1566	1795
		TONS		8547	9683	1981	6746		5335		
706	TEXT.& LEATH.MACHY.,SEWG.MACH.	1000 EUA	20873	5450	3321	560	4114	3109	2765	767	787
		TONS		6417	6732	638	4179		3210		
707	MACHINE OR HAND TOOLS	1000 EUA	51455	10341	8384	6017	9169	7243	5438	2364	2499
		TONS		11916	10419	9226	10432		6059		
708	CUTLERY	1000 EUA	12302	1890	2389	1195	1637	1515	2605	419	652
		TONS		1869	3701	1866	1824		3433		
709	HOUSEHOLD EQUIPH.OF BASE METAL	1000 EUA	39874	8629	6668	1534	6170	8557	4850	2504	962
		TONS		9452	11205	3356	7318		6893		
710	MANUFACTURES OF BASE METAL, NES	1000 EUA	132740	23193	23653	9755	24139	24881	15925	5278	5916
		TONS		26497	33093	10113	25008		17953		
711	STEAM BOILERS & AUXILIAR. PLANT	1000 EUA	3441	364	844	86	590	403	549	431	174
		TONS		2236	1025	253	315		296		
712	STEAM ENGINES, TURBINES	1000 EUA	8315	298	1168	266	741	4671	883	281	7
		TONS		704	473	354	1009		1652		
713	INTERN.COMBUST.PISTON ENGINES	1000 EUA	128439	21429	27316	21488	15413	19629	16069	2377	4722
		TONS		23933	35621	17458	14630		23272		
714	REACTION ENGINES, GAS TURBINES	1000 EUA	55061	6910	6286	3274	5906	5796	24173	67	2649
		TONS		7966	11439	7156	7214		14403		
715	ROTATING ELECTRIC PLANT, PARTS	1000 EUA	47946	10004	7127	4922	7834	6276	5772	1850	4161
		TONS		9164	9963	7722	7200		6565		
716	OTH. POWER GENERATING MACHINERY	1000 EUA	18751	962	1051	397	10795	4663	592	111	180
		TONS		936	15087	302	3507		887		
717	AGRIC.MACHINERY,EXCL.TRACTORS	1000 EUA	59520	12092	16479	3553	6954	4216	7620	4487	4119
		TONS		11810	20336	7341	7417		10994		
718	TRACTORS,EXCL.FOR SEMI-TRAILER	1000 EUA	61231	8726	15200	4649	5631	7547	8335	4875	6268
		TONS		7455	15988	4474	6479		7436		
719	CIVIL ENGINEERING EQUIPMENT	1000 EUA	100825	26406	15592	13100	8544	9128	17357	6460	4238
		TONS		22255	20088	13561	10137		18808		
720	TEXT.& LEATH.MACHY.,SEWG.MACH.	1000 EUA	65981	9157	13994	15902	5155	7648	10909	1927	1289
		TONS		8951	16895	16884	4740		12291		



import  
EXTRA (EUR-9)

CTCI Rév. 2	Products - Produits	1979	EUR-9	Deutschland	France	Italia	Nederland	Belg.-Lux.	United Kingdom	Ireland	Danmark
678	1000 UCE TUYAUX, ACCESS., EN FONTE, FER, AC	AOU SEP	44215	15014 14011	7272 7494	3590 5373	3543 3393	1864	9078 9067	464	3390
	TONNES	AOU SEP	56412	23280 19029	7640 8888	3827 4448	4823 4654	2009	8713 12309	685	5435
679	1000 UCE OUVR. BRUTS, EN FONTE, FER, ACIER	AOU SEP	2130	893 1060	204 981	279 249	21 40	255	384 625	2	92
	TONNES	AOU SEP	3016	1930 2065	286 745	86 226	13 56	405	194 702	1	101
681	1000 UCE ARGENT, PLATINE, MET. MINE PLAT.	AOU SEP	53412	19611 20993	6621 5696	1293 12062	489 538	1546	23251 17191	20	581
682	1000 UCE CUIVRE	AOU SEP	230580	54437 57390	25975 25968	27922 29097	4337 3228	65094	49929 33525	639	2247
	TONNES	AOU SEP	162416	38757 40237	17625 16126	19711 20468	2789 1756	46620	35477 21046	311	1127
683	1000 UCE NICKEL	AOU SEP	32559	12473 10768	3814 3681	3170 2784	399 626	739	11870 6651	12	82
	TONNES	AOU SEP	7010	2643 2309	747 744	900 618	85 127	145	2476 1046	2	13
684	1000 UCE ALUMINIUM	AOU SEP	94573	31427 27478	11669 18170	8842 9834	10863 8393	1947	23446 25345	437	5942
	TONNES	AOU SEP	72516	26160 20903	9079 14485	6742 7112	8290 6405	1311	16923 19792	181	3830
685	1000 UCE PLOMB	AOU SEP	18643	5399 747	1578 5301	4726 9055	2084 1951	16	4774 6090	1	65
	TONNES	AOU SEP	18730	5650 672	987 3239	4800 10041	1887 1717	5	5333 4996		68
686	1000 UCE ZINC	AOU SEP	11430	1468 896	207 473	983 338	617 213	1077	6061 2029	1	1016
	TONNES	AOU SEP	20350	2408 1355	304 786	1771 664	1122 425	2316	10717 3789		1713
687	1000 UCE ETAIN	AOU SEP	42469	10187 15704	8051 9400	5326 2768	5570 3658	3593	9529 6635		213
	TONNES	AOU SEP	3766	915 1481	704 813	449 243	527 330	323	827 627		22
688	1000 UCE URANIUM, THORIUM ET ALLIAGES	AOU SEP					18		1		
689	1000 UCE AUTRES METAUX COMM. NON FERREUX	AOU SEP	29890	10556 9047	2735 2238	478 966	1475 1292	1085	13515 10688	26	20
	TONNES	AOU SEP	6465	2880 1943	518 615	216 238	856 538	383	1595 1200	11	8
691	1000 UCE CONSTRUCT. METALL. ET PARTIES	AOU SEP	13733	7280 7199	1368 1514	256 375	1058 1217	822	1866 2932	81	1002
	TONNES	AOU SEP	10148	5685 4480	1106 1167	208 298	645 731	848	906 1955	43	708
692	1000 UCE RESERVOIRS, FUTS ETC., EN METAL	AOU SEP	8332	2533 2696	642 714	901 1092	407 366	252	1837 1402	600	1160
	TONNES	AOU SEP	5433	1837 1617	511 535	439 964	192 157	233	968 801	586	667
693	1000 UCE OUVR. EN FILS METALL., GRILLAGES	AOU SEP	3141	776 638	455 387	455 853	337 346	124	522 647	210	262
	TONNES	AOU SEP	2500	518 270	558 400	589 616	204 353	37	185 321	150	259
694	1000 UCE CLOUTERIE ET BOULONNERIE	AOU SEP	20165	7798 7860	2934 3672	1348 1575	1744 2162	1053	3868 4329	473	947
	TONNES	AOU SEP	13188	6374 6439	1836 3035	188 548	1453 1555	743	1990 2193	131	474
695	1000 UCE OUTILS A MAIN ET POUR MACHINES	AOU SEP	57758	20720 17706	9386 9848	5214 6430	4096 4314	1940	13788 10359	587	2027
696	1000 UCE COUTELLERIE	AOU SEP	12567	5855 5464	1019 1282	833 710	2288 973	316	1808 2207	49	399
697	1000 UCE ARTICLES METAL. P. USAGE DOMEST.	AOU SEP	26460	8602 8514	3254 4587	1315 1757	2351 2419	1356	7808 8377	503	1271
699	1000 UCE ARTICL. MANUF. EN MET. COMM. NDA	AOU SEP	66376	21689 21248	8562 9887	5916 6800	4780 4741	4938	15007 16458	1091	4393
711	1000 UCE CHAUDIERES ET LEURS APP. AUXIL.	AOU SEP	777	116 76	29 206	13 113	166 123	290	119 132	7	37
712	1000 UCE MACH. A VAP., LOCOMOB., TURB. A VAP.	AOU SEP	3497	640 237	243 1249	159 250	333 707	90	1474 464	4	554
713	1000 UCE MOTEURS A PISTONS	AOU SEP	63008	17612 15490	9714 9957	12594 12399	2622 2788	4035	13249 12839	1306	1876
714	1000 UCE PROPUL. A REACT., TURBINES A GAZ	AOU SEP	89554	11287 6481	30465 26000	2537 4850	7260 5167	1419	29471 29563	13	7102
716	1000 UCE MACH. ET APP. ELECTR. ROTATIFS	AOU SEP	34000	12307 13803	3978 5159	4690 5143	2840 2486	744	6480 6743	889	2072
718	1000 UCE AUT. MOTEURS ET MACH. MOTRICES	AOU SEP	3961	1629 1400	1119 1357	99 306	139 140	17	836 563	4	118
721	1000 UCE MACH. AGRICOLES, SAUF TRACTEURS	AOU SEP	19632	4182 4613	4424 4111	1329 1275	1570 1363	1746	4018 3245	556	1807
722	1000 UCE TRACTEURS, SF P. SEMI-REMORQUES	AOU SEP	9405	1859 906	1740 2892	1265 631	402 486	646	2250 1423	114	1129
723	1000 UCE MAT. DE GENIE CIVIL ET CONSTR.	AOU SEP	45383	12587 11286	13952 10503	3415 5954	3552 2466	1427	9208 8687	435	807
724	1000 UCE MACH. P. IND. TEXT., CUIRS, PEAUX	AOU SEP	38490	11308 13828	5433 8222	6944 8377	2775 1676	1392	9206 9686	505	927

import  
INTRA (EUR-9)

SITC Rev. 2	Products - Produits	1979	EUR-9	Deutschland	France	Italia	Nederland	Belg.-Lux.	United Kingdom	Ireland	Danmark
725	PAPER AND PULP MILL MACHINERY 1000 EUA	AQU SEP	25215	3018 1548	9002 5837	4168 3609	1862 3369	1939	4220 6873	197	809
726	PRINTG. & BOOKBIND. MACHINERY 1000 EUA	AQU SEP	35881	4165 3703	7031 9714	4414 6035	4340 5016	3108	8319 9620	2957	1547
727	FOOD-PROCESSG. MACH.,NON-DOMEST 1000 EUA	AQU SEP	18009	2404 1900	2990 3420	1353 1875	2905 2141	2861	2277 2991	2033	1186
728	OTHER SPECIALIZED MACHINERY 1000 EUA	AQU SEP	125400	17137 17784	25215 32336	14622 14158	15480 16140	14761	27082 25009	5928	5175
736	MACHINE-TOOLS FOR WORKG.METAL 1000 EUA	AQU SEP	87139	13958 13102	17209 14308	12437 11520	6748 6725	7940	24885 15460	1920	2042
737	METALWORKING MACHINERY, NES. 1000 EUA	AQU SEP	31705	5713 4742	4787 6642	4323 3487	3949 3438	7360	4111 5422	554	908
741	HEATING AND COOLING EQUIPMENT 1000 EUA	AQU SEP	84859	15896 13721	18220 19215	5704 5257	11213 11186	11359	15735 10156	4055	2677
742	PUMPS FOR LIQUIDS 1000 EUA	AQU SEP	53969	9354 10586	10361 14692	10418 11165	7003 8073	5402	7270 8587	1950	2211
743	PUMPS,NES;FANS;CENTRIFUGES,ETC 1000 EUA	AQU SEP	82914	16259 19622	18000 23049	8025 10512	12363 12318	9120	11797 14207	2639	4711
744	MECHANICAL HANDLING EQUIPMENT 1000 EUA	AQU SEP	104445	17903 19007	20313 21210	9360 9037	15085 14941	15923	17663 21904	5225	2973
745	NON-ELEC.MACHINERY,TOOLS,ETC. 1000 EUA	AQU SEP	68084	12346 11142	14788 14853	4815 6487	10251 8486	7323	12101 14481	2821	3639
749	NON-ELEC.MACHY. PARTS,ETC.,NES 1000 EUA	AQU SEP	186469	38636 39413	35592 44117	22863 29358	26382 29510	21932	28277 27809	4476	8311
751	OFFICE MACHINES 1000 EUA	AQU SEP	58265	12239 12165	10282 16928	6556 5991	5484 6062	4495	14006 18557	1384	3819
752	ADP MACHINES AND UNITS THEREOF 1000 EUA	AQU SEP	171572	44410 43710	38982 30604	14299 23851	13896 13002	12208	36223 25573	1975	9579
759	OFFICE & ADP MACH.PARTS & ACC. 1000 EUA	AQU SEP	123402	32554 29281	14313 17273	12356 22342	13492 13365	6594	37649 38432	3888	2556
761	TELEVISION RECEIVERS 1000 EUA	AQU SEP	46671	4950 7737	6387 10403	11249 15131	14784 16429	4731	2836 4459	966	748
762	RADIO BROADCAST RECEIVERS 1000 EUA	AQU SEP	26851	4822 6469	3254 6183	3078 3444	7081 7411	3478	3453 4908	1128	557
763	SOUND RECORDERS,PHONOGRAPHS 1000 EUA	AQU SEP	19546	4902 4960	3401 4658	799 1486	5531 1960	2133	1710 2698	560	510
764	TELECOMM.EQPT,PARTS,ACC.NES 1000 EUA	AQU SEP	111017	24370 28962	12000 16825	13260 16828	23947 26426	15554	14320 16145	2573	4993
771	ELECTRIC POWER MACHINERY, NES. 1000 EUA	AQU SEP	27597	5350 6795	4807 6447	2632 5345	6657 9818	4240	2067 2480	515	1329
772	SWITCHGEAR ETC & PARTS NES 1000 EUA	AQU SEP	121808	24479 27753	19896 23213	14354 19458	21186 22234	16543	15429 17573	3779	6142
773	ELECTRICAL DISTRIBUTING MACHY. 1000 EUA	AQU SEP	39259	8827 8833	7069 9534	1721 2247	7577 10020	5677	3705 4131	2575	2108
774	ELECTRO-MEDIC. & RADIOLOG. APP. 1000 EUA	AQU SEP	33933	9395 7034	5747 5345	1639 3984	6981 3930	5692	2893 4015	820	766
775	ELEC. & NON-ELEC. DOMESTIC EQUIP 1000 EUA	AQU SEP	133934	23432 23742	27146 38985	4704 10778	23401 24241	21567	22814 33229	5600	5270
776	TRANSISTORS, VALVES, TUBES, ETC. 1000 EUA	AQU SEP	102788	30733 42606	12210 15241	14551 16209	14597 13793	10646	16549 18448	816	2686
778	OTHER ELECTRICAL MACHINERY NES 1000 EUA	AQU SEP	166323	31165 35227	25918 35434	22246 33328	34629 36802	19974	20303 23360	3970	8118
781	PASSENGER MOTOR VEH.EXCL.BUSES 1000 EUA	AQU SEP	801617	171089 233023	84909 103635	140164 107544	84931 108830	77147	21160 201684	13706	16511
782	LORRIES, SPEC. MOTOR VEHICL., NES 1000 EUA	AQU SEP	171371	21601 24911	29831 28850	48168 31829	19408 24172	22152	15193 16915	6013	9005
783	ROAD MOTOR VEHICLES, NES 1000 EUA	AQU SEP	48615	6189 3727	18154 15053	6209 4846	3556 3178	3981	8167 9430	1388	971
784	MOTOR VEHICLE PARTS & ACC.,NES 1000 EUA	AQU SEP	416099	84499 97676	49264 84100	48967 36495	40868 38683	117076	63640 75058	3751	8034
785	MOTOR AND OTHER CYCLES ETC 1000 EUA	AQU SEP	33035	13026 9337	4006 6959	733 1453	5222 6008	3305	3927 5446	1124	1692
786	VEHICL.NES,NOT MOTOR.,TRAILERS 1000 EUA	AQU SEP	35895	5590 8806	4902 10631	2135 2066	11004 11017	6257	2344 3307	1941	1722
791	RAILWAY VEHICLES & ASS.EQUIPMT 1000 EUA	AQU SEP	13694	1239 880	1213 1020	998 1116	6533 5550	2439	811 1278	175	286
792	AIRCRAFT AND ASSOC. EQUIPMENT 1000 EUA	AQU SEP	161139	95512 92439	29179 29162	3313 6456	7329 6918	4979	19115 23910	1032	7880
793	SHIPS AND BOATS 1000 EUA	AQU SEP	95513	47274 4438	3690 3637	1709 4625	3407 2874	1628	36495 4852	723	587
812	SANITARY,HEATING,LIGHTING APP. 1000 EUA	AQU SEP	60540	17000 19201	12578 19547	2581 4014	9584 10564	9069	5800 7345	2657	1271
821	FURNITURE AND PARTS THEREOF 1000 EUA	AQU SEP	167819	39735 48018	28412 52946	2288 3902	48568 51914	27995	15222 21838	3424	2175
831	TRAVEL GOODS,HANDBAGS AND SIM. 1000 EUA	AQU SEP	31056	14236 8211	5209 5505	351 534	2925 2475	4811	2366 2084	632	526
842	MEN'S OUTERWEAR NOT KNITTED 1000 EUA	AQU SEP	98046	25721 28982	12177 17876	3242 6102	21215 33152	18687	9626 13428	4235	3143
		TONS	4881	1389 1504	605 845	191 277	1004 1694	941	386 590	194	172
843	WOMEN'S OUTERWEAR NOT KNITTED 1000 EUA	AQU SEP	170647	42436 44520	18414 21103	4348 3742	46645 49384	33357	15144 15852	6760	3543
		TONS	5190	1299 1392	557 717	79 68	1425 1524	977	476 615	261	116

import  
EXTRA (EUR-9)

CTCI Rév. 2	Products - Produits	1979	EUR-9	Deutschland	France	Italia	Nederland	Belg.-Lux.	United Kingdom	Ireland	Danmark
725	MACHINES P. FABRICATION 1000 UCE PAPIER AOU SEP		13432	3222 2220	1359 698	2287 4959	3402 2930	99	2694 5170	21	348
726	MACH.P.IMPRIM.,BROCH.,RELIURE 1000 UCE AOU SEP		22564	5178 5299	4491 4469	1132 2590	2307 1796	943	7208 8456	106	1199
727	MACH.IND.ALIMENT-SF APP.MENAGE 1000 UCE AOU SEP		7685	2117 1225	1099 1384	1031 1187	726 828	323	1862 1661	177	350
728	AUT.MACH.APP.SPEC.P.-INDUSTRIES 1000 UCE AOU SEP		57767	19663 20533	8736 8776	3799 5692	3829 4363	2567	15608 12340	997	2568
736	MACH.-OUTILS P. TRAVAIL METAUX 1000 UCE AOU SEP		63651	25082 30985	6627 8233	5275 6245	2854 4106	1547	19816 19643	566	1884
737	AUT.MACHINES P. TRAVAIL METAUX 1000 UCE AOU SEP		12324	3513 5438	2091 2072	1033 1275	831 1041	1484	2694 3284	253	425
741	MACH.APP.P.CHAUFFAGE,REFRIGER. 1000 UCE AOU SEP		33273	11161 13413	4884 6121	1915 2272	2763 2993	1836	8149 7379	875	1690
742	POMPES POUR LIQUIDES 1000 UCE AOU SEP		25547	7879 8000	5265 5472	1779 2749	1752 2636	2164	5460 4765	173	1075
743	AUT.POMPES,VENTIL.,CENTRIF.,ETC 1000 UCE AOU SEP		41414	11614 12079	7896 6411	4666 4181	4093 3126	2299	8104 9253	564	2178
744	EQUIPEM. MECAN. DE MANUTENTION 1000 UCE AOU SEP		48547	14054 12367	7189 9205	1792 5009	5160 5712	3051	11790 13600	808	4703
745	AUT.MACH.APP.ET OUTILS N.-ELEC. 1000 UCE AOU SEP		39956	11661 11891	7585 6646	2858 3806	4319 2929	1255	9662 8870	1027	1589
749	PART. ET ACCESS. DE MACH., NDA 1000 UCE AOU SEP		93778	29671 13621	17772 17225	7302 7649	7557 7489	4988	21201 22335	951	4336
751	MACHINES, APPAREILS DE BUREAU 1000 UCE AOU SEP		60925	17402 21248	10977 13571	5946 6402	8862 5114	1532	13724 15305	300	2182
752	MACH.AUTOM.P.TRAITEM.INFORMAT. 1000 UCE AOU SEP		180430	47525 60953	36460 35250	14489 16133	13321 11119	9403	50862 58314	4422	3948
759	PART.ET ACCESS.P.MACH.-751-752 1000 UCE AOU SEP		79917	24540 24949	14684 14301	4622 5311	6633 5914	3304	19010 18903	5996	1128
761	RECEPTEURS DE TELEVISION 1000 UCE AOU SEP		34524	10298 13321	2109 3595	3874 3658	4724 4890	1120	11021 12521	261	1117
762	RECEPTEURS DE RADIODIFFUSION 1000 UCE AOU SEP		76847	20960 27780	11492 13754	2305 4701	5754 7295	3091	31180 28656	151	1914
763	PHONOGRAPHES,MACH.A DICTER ETC 1000 UCE AOU SEP		64330	17470 26888	13371 18378	3223 5643	5381 9075	4752	18442 15712	127	1564
764	APP.DE TELECOMMUNICATION, NDA 1000 UCE AOU SEP		104464	29116 36129	16281 24761	8077 13668	12961 16743	7184	23098 21279	1836	5911
771	MACH.P.PRODUCT.TRANSF.D'ELECTR 1000 UCE AOU SEP		16648	6261 6949	1253 4072	1237 1006	2257 2034	864	3048 2984	221	1507
772	APPAR.P.COUPURE,CONNEXION ETC. 1000 UCE AOU SEP		82700	33653 31137	9848 13390	5865 7359	6391 7184	3688	17555 18076	3074	2626
773	EQUIPEM.P.DISTRIB.D'ELECTRIC. 1000 UCE AOU SEP		17240	6308 6269	3048 3984	816 1409	1290 1166	690	3284 3749	453	1351
774	APP.ELEC.MEDICALE ET RADIOLOG. 1000 UCE AOU SEP		21062	8053 8002	3582 2820	626 1833	4326 3766	1228	2754 1671	85	408
775	MACH.APP.DOMEST.,ELEC. OU NON 1000 UCE AOU SEP		37143	12129 11871	8411 9722	1063 1406	3068 4246	2095	7520 7685	188	2669
776	LAMPES ET TUBES ELECTRON.,ETC. 1000 UCE AOU SEP		117181	43060 42909	19385 29509	10109 10344	11739 16238	3625	27314 24283	1043	906
778	AUTRES MACH.ET APP.ELECTR.,NDA 1000 UCE AOU SEP		96116	35588 36357	14835 19446	8072 9209	9338 9539	3664	20931 21824	649	3039
781	AUTOMOBILES P.PERSONNES SF BUS 1000 UCE AOU SEP		254202	61755 54039	21792 45737	34436 31048	28165 21706	20863	72048 78624	3830	11313
782	AUTOM.P.MARCH. ET US. SPECIAUX 1000 UCE AOU SEP		40181	5877 7413	6681 12173	7107 5455	1501 1521	2599	10776 8246	1186	4454
783	VEHICULES AUTOMOB.ROUTIERS NOA 1000 UCE AOU SEP		14588	972 645	4030 5030	1433 621	329 420	281	6953 7867	27	563
784	PARTIES VEHIC.AUTOMOB.ROUTIERS 1000 UCE AOU SEP		98414	25568 20205	19382 20368	3488 3082	12071 10470	16024	18205 17055	619	3057
785	MOTOCYC.VELOCI.P.AV.OU SANS MOT 1000 UCE AOU SEP		45397	9950 7223	10908 9701	1694 1702	3599 2422	1678	15988 8445	263	1317
786	VEHICUL.NON MOTORIS.,REMORQUES 1000 UCE AOU SEP		7115	2648 2732	748 1686	889 493	452 654	609	1040 1104	74	655
791	VEHIC.MAT.FIXE P.VOIES FERREES 1000 UCE AOU SEP		5530	2629 849	373 630	288 184	640 18	67	805 392	678	50
792	APPAREILS DE NAVIGAT. AERIENNE 1000 UCE AOU SEP		341720	22267 13608	48924 73273	6256 9570	49576 17105	20982	189476 81722	479	3760
793	BATEAUX 1000 UCE AOU SEP		61748	3524 6045	14086 18793	2308 960	9668 3117	20	18816 13541	3	13323
812	APP.SANIT.HYG.CHAUFF.ECLAIRAGE 1000 UCE AOU SEP		16035	6594 8815	1301 1691	955 1614	1263 1152	1006	2452 2659	106	2358
821	MEUBLES ET LEURS PART.ET PIECE 1000 UCE AOU SEP		64818	26094 27260	8747 11348	1493 1254	6515 6488	2305	13354 14102	282	6028
831	ART.VOYAGE,SACS A MAIN ET SIM. 1000 UCE AOU SEP		33363	12079 11132	5063 4788	994 998	2408 2282	1204	10269 9028	339	1007
842	VETEM.DESSUS HOMMES,SF BONNET. 1000 UCE AOU SEP		129619	59555 56167	15514 16552	2511 9328	14027 17838	5315	29231 29052	308	6758
	TONNES AOU SEP		12286	1464 4928	1535	309 1065	1254 1492	563	2760 2630	34	553
843	VETEM.DESSUS FEMMES,SF BONNET. 1000 UCE AOU SEP		142534	85187 79841	11127 11218	3094 3754	12615 13807	2612	22193 19908	386	5320
	TONNES AOU SEP		9005	5099 4688	730 736	235 308	886 951	145	1583 1309	19	309

import  
INTRA (EUR-9)

SITC Rev. 2	Products - Produits	1979	EUR-9	Deutschland	France	Italia	Nederland	Belg.-Lux.	United Kingdom	Ireland	Danmark
844	1000 EUA UNDER GARMENTS, NOT KNITTED	AQU SEP	15736	3050 3436	2094 2603	242 179	3078 4751	3806	1762 2175	1322	382
	TONS	AQU SEP	728	127 137	83 98	6 4	135 201	217	74 106	69	17
845	1000 EUA OUTERWEAR, KNITTED, NOT ELASTIC	AQU SEP	188308	84759 69157	26783 23305	2530 2735	34102 31360	21817	11408 9703	3969	2940
	TONS	AQU SEP	7910	3729 3008	1259 1045	55 71	1178 1039	850	531 479	203	105
846	1000 EUA UNDER GARMENTS, KNITTED	AQU SEP	37890	9365 9976	6253 6768	1524 1918	8119 8202	6903	2940 3947	1731	1055
	TONS	AQU SEP	2374	628 647	433 475	59 84	483 462	379	227 305	116	50
847	1000 EUA TEXTILE CLOTHING ACCESSOR., NES	AQU SEP	24502	6932 6591	3942 5178	1253 1776	4048 3504	3901	2091 2020	1181	1154
	TONS	AQU SEP	1232	358 366	164 214	50 73	223 196	209	95 83	76	57
848	1000 EUA HEADGEAR, NON TEXT. CLOTH. ACCESS	AQU SEP	43659	20763 16675	3420 5732	1289 1260	6649 7131	5546	2824 2848	1096	2072
	TONS	AQU SEP	1916	748 669	218 314	99 99	296 349	210	163 130	98	83
851	1000 EUA FOOTWEAR	AQU SEP	227121	90349 65107	38742 33219	1439 1691	27214 22032	38687	18518 18332	5514	6658
871	1000 EUA OPTICAL INSTRUMENTS AND APPAR.	AQU SEP	7082	1093 3502	2317 2786	598 1429	877 1247	840	1043 1243	160	154
872	1000 EUA MEDICAL INSTRUMENTS AND APPL.	AQU SEP	24911	5345 4404	4700 6344	2856 5093	2506 3804	3783	3858 3670	774	1089
873	1000 EUA METERS AND COUNTERS, NES	AQU SEP	6368	761 1394	681 1239	2128 2154	1168 1746	794	405 749	68	363
874	1000 EUA MEASURING, CHECKING, CONTR. INSTR	AQU SEP	140341	30636 27430	28251 33379	15702 16500	19619 16441	14062	24801 24570	2970	4300
881	1000 EUA PHOTOGRAPH. APPAR. AND EQUIPMENT	AQU SEP	30451	5529 5881	4770 5818	2630 3567	6414 6458	3120	6050 5223	926	1012
882	1000 EUA PHOTOGR. & CINEMATOG. SUPPLIES	AQU SEP	77939	21587 20069	16208 18724	10650 11685	7889 8089	4377	13113 10372	1518	2517
883	1000 EUA DEVELOPED CINEMATOGRAPHIC FILM	AQU SEP	4617	1471 1461	1483 844	178 103	447 436	259	351 303	276	152
884	1000 EUA OPTICAL GOODS, NES	AQU SEP	16409	4059 3313	1878 2358	2070 2530	2813 2884	1735	2547 2884	332	975
885	1000 EUA WATCHES AND CLOCKS	AQU SEP	18763	2950 4065	2918 4554	1351 2979	2796 3222	1999	4873 5483	955	921
892	1000 EUA PRINTED MATTER	AQU SEP	123127	16985 15282	33185 35239	4263 4577	19610 18323	26016	15147 16988	4724	3197
893	1000 EUA ARTICLES OF PLASTIC, NES	AQU SEP	150563	30356 34543	27294 38558	6661 8713	30414 32270	24915	19817 21384	6888	4218
894	1000 EUA TOYS, GAMES AND SPORTING GOODS	AQU SEP	87223	17123 14606	22750 24111	4962 4765	13630 13029	11721	10464 12019	3421	3152
895	1000 EUA OFFICE & STATIONERY SUPPS., NES	AQU SEP	16436	2229 2200	2060 3661	2145 2482	2861 2417	2402	2993 3825	751	995
896	1000 EUA WORKS OF ART AND ANTIQUES	AQU SEP	22428	6573 6196	3243 1975	123 134	2235 1823	905	8206 9739	845	298
897	1000 EUA JEWELLERY, GOLDSMITHS' WARES	AQU SEP	28444	8841 10137	3916 4144	556 1321	1850 2057	3488	7658 9828	1396	739
898	1000 EUA MUSICAL INSTRUMENTS AND PARTS	AQU SEP	52045	10423 14278	8221 9513	2292 3724	11015 6998	5491	12192 9358	871	1540
899	1000 EUA OTHER MANUFACTURED GOODS, NES	AQU SEP	34479	10437 10958	4647 7542	3285 3578	5105 5803	4261	3674 4460	1360	1710
911	1000 EUA POSTAL PACKAGES, NES.	AQU SEP	32753		1463 1430		14219 9264	149	12377 10778	4545	
931	1000 EUA SPEC. TRANSACT. AND COMMODIT. NES	AQU SEP	9299				202 262	30	7353 6245	1714	
941	1000 EUA ZOD ANIM., DOGS, CATS & THE LIKE	AQU SEP	1429	362 311	455 481	92 53	110 110	175	152 155	62	21
951	1000 EUA FIREARMS OF WAR & AMMUNITION	AQU SEP	17205	242 536	797 884	302 114	9587 15289	207	6030 2534		40
961	1000 EUA COIN, EXCL. GOLD, NOT LEG. TENDER	AQU SEP	619	28 137		1	7 56	577	1		7
971	1000 EUA GOLD, NON-MONETARY	AQU SEP	17278	1724 3835	6544 8063	1706 3416	2696 31298	2858	696 1489	407	647

import  
EXTRA (EUR-9)

CTCI Rév. 2	Products - Produits	1979	EUR-9	Deutschland	France	Italia	Nederland	Belg.-Lux.	United Kingdom	Ireland	Danmark
844	SOUS-VETEMENTS, SF BONNETERIE	1000 UCE AOU SEP	56174	26397 29805	5940 6006	1424 3297	6211 5836	1667	11739 11445	134	2662
	TONNES	AOU SEP	4923	2305 2502	518 495	133 267	529 474	151	1051 1049	12	224
845	VETEM.OESSUS BONNET.NON ELAST.	1000 UCE AOU SEP	107772	52619 47436	7903 7920	776 1817	11143 8899	3247	28661 25975	373	3050
	TONNES	AOU SEP	7763	3512 2958	634 668	61 145	820 642	271	2255 2053	25	185
846	SOUS-VETEMENTS DE BONNETERIE	1000 UCE AOU SEP	55725	26120 26058	9393 7701	999 1501	6373 4628	1284	9309 8513	99	2148
	TONNES	AOU SEP	5255	2548 2349	922 731	128 106	599 382	102	776 665	6	175
847	ACCESS.DU VETEMENT EN TEXT.NDA	1000 UCE AOU SEP	25324	10364 10554	3480 4042	1458 1531	2000 2097	1295	5457 4634	104	1166
	TONNES	AOU SEP	2835	1066 954	341 368	137 122	237 273	117	785 685	16	137
848	VET.EN MAT.N.TEXT.,COIFFURES	1000 UCE AOU SEP	88764	52091 60612	8655 11851	1715 2263	8078 6919	2341	12035 12608	403	3446
	TONNES	AOU SEP	5414	2232 1993	504 501	336 249	594 433	105	1344 1125	76	223
851	CHAUSSURES	1000 UCE AOU SEP	100092	39251 41615	16318 15534	2084 4270	9844 8070	3348	22373 22949	783	6091
871	APPAREILS ET INSTR. D'OPTIQUE	1000 UCE AOU SEP	10361	3689 4617	1836 2798	334 874	628 697	262	3371 2154	13	228
872	INSTRUM.ET APP.MEDICO-CHIRURG.	1000 UCE AOU SEP	24163	8415 7727	3800 4798	2323 3090	2340 1455	1728	4223 3993	524	810
873	COMPTEURS ET INSTRUM.OE MESURE	1000 UCE AOU SEP	3254	955 958	389 514	187 286	339 288	404	621 714	44	315
874	INSTR.OE MESURE, VERIFIC.,ETC.	1000 UCE AOU SEP	136061	37664 36053	22658 23900	13358 14362	15537 13042	4519	37970 42593	1462	2893
881	APP.ET EQUIPEM.PHOTOGRAPHIQUES	1000 UCE AOU SEP	59475	25187 19708	8331 11446	1435 3491	5597 5870	2192	15386 14836	227	1120
882	PRODUITS PHOTO- ET CINEMATOGR.	1000 UCE AOU SEP	53136	18201 13434	8739 8863	1277 4804	4862 4087	3340	15160 12199	211	1346
883	FILMS CINEMA, IMPRES.ET DEVEL.	1000 UCE AOU SEP	2633	517 450	489 373	142 70	303 198	85	980 934	13	104
884	ELEMENTS D'OPTIQUE; LUNETTERIE	1000 UCE AOU SEP	27082	13561 12298	3436 3794	1569 2800	1742 1495	734	5304 5853	164	572
885	HORLOGERIE	1000 UCE AOU SEP	62351	22827 31118	11329 13717	4316 12328	2725 4148	2196	17287 20035	449	1222
892	IMPRIMES	1000 UCE AOU SEP	46868	13773 14512	9352 10140	1827 1490	4106 3978	1222	13997 14724	345	2246
893	OUVRAGES,NDA,EN MAT.PLASTIQUES	1000 UCE AOU SEP	43034	13415 14290	6031 7378	2582 3554	3671 4105	2322	10764 11599	621	3628
894	VOIT.ENFANT, ART.SPORT, JOUETS	1000 UCE AOU SEP	95571	28873 27998	17030 17524	5828 11581	7239 7024	5733	25054 24885	1567	4247
895	PAPETERIE, FOURNIT. DE BUREAU	1000 UCE AOU SEP	12708	3115 3025	2845 2975	1127 1464	1054 885	668	3231 2928	271	397
896	OBJETS D'ART ET ANTIQUITES	1000 UCE AOU SEP	34649	6602 11699	1139 3332	79 101	849 1398	303	25353 16906	3	321
897	BIJOUTERIE, JOAILLERIE,ORFÈVRE.	1000 UCE AOU SEP	23541	5732 6328	7450 3937	702 1207	1183 781	884	6380 7249	517	693
898	INSTRUM.DE MUSIQUE ET ACCESS.	1000 UCE AOU SEP	42975	11054 10681	6764 8504	3030 4680	4736 5516	1615	13783 16160	230	1763
899	AUT.ARTICLES MANUFACTURES, NDA	1000 UCE AOU SEP	57051	22536 18448	9721 12945	4469 5955	5257 5486	2890	9606 10053	386	2186
911	COLIS POSTAUX NON CLASS. AILL.	1000 UCE AOU SEP	18571		547 579		3981 2814	22	13721 10424	300	
931	TRANSACT.SPEC.ET ARTICLES NDA	1000 UCE AOU SEP	36558				150 232	42	31248 25046	5118	
941	ANIMAUX ZOO,CHIENS,CHATS, SIM.	1000 UCE AOU SEP	1581	550 406	210 207	185 123	279 213	187	137 100		33
951	ARMURERIE ET MUNITIONS GUERRE	1000 UCE AOU SEP	7707	665 713	269 501	113 278	2934 5200	60	3595 3607		71
961	MONNAIE NON EN CIRCUL.SF D'OR	1000 UCE AOU SEP	8576	2637 2508			106 110	2693	3140 4763		
971	OR, NON MONETAIRE	1000 UCE AOU SEP	155481	47828 66864	3377 9494	69214 131240	4065 15242	12075	18423 33127	74	425

TAB. 8  
export  
INTRA (EUR-9)

SITC Rev. 2	Products - Produits	1979	EUR-9	Deutschland	France	Italia	Nederland	Belg.-Lux.	United Kingdom	Ireland	Danmark	
001	LIVE ANIMALS	1000 EUA	AQU	136961	13351	44275	4	35490	15649	14887	10577	2728
		TONS	SEP	90947	12655	61444	1081	29319	12419	25013	7730	2383
011	MEAT, FRESH, CHILLED OR FROZEN	1000 EUA	AQU	375721	47641	40293	2503	120667	34258	29405	52027	48927
		TONS	SEP	194192	7898	28306	594	25174	127490	26188	14687	25893
012	MEAT, SALTED, DRIED OR SMOKED	1000 EUA	AQU	51057	691	574	5122	7905	3738	377	2875	29775
		TONS	SEP	24449	745	610	2711	8425	4308	387	180	1767
014	PREPARED OR PRESERVED MEAT, NES	1000 EUA	AQU	56314	3835	4863	2774	13472	14241	1203	3037	12889
		TONS	SEP	27487	3717	6699	2397	14644	6096	913	626	1720
022	MILK AND CREAM	1000 EUA	AQU	92885	31524	20926	132	14444	8134	9526	6714	1485
		TONS	SEP	237844	33376	20700	15	13959	20810	8055	9127	8849
023	BUTTER	1000 EUA	AQU	112407	19122	5826	440	24743	5691	21374	20859	14352
		TONS	SEP	46231	11987	4430	1058	20173	2835	13471	8546	7549
024	CHEESE AND CURD	1000 EUA	AQU	124908	28458	33770	4462	33005	5375	964	7478	11396
		TONS	SEP	54421	27353	39768	3671	37736	2283	1623	466	3699
025	BIRO'S'S EGGS	1000 EUA	AQU	25821	934	1212	14	16235	4091	3054	69	212
		TONS	SEP	33556	461	1199	32	17319	5797	2884	3327	32
034	FISH, FRESH, CHILLED OR FROZEN	1000 EUA	AQU	56926	5694	4034	2985	10753	1891	5360	1278	24931
		TONS	SEP	42631	7278	4203	2843	11958	1186	4377	3857	1137
035	FISH, DRIED, SALTED OR SMOKED	1000 EUA	AQU	5321	80	231	124	1982	10	549	726	1619
		TONS	SEP	3528	100	308	176	2583	2	1729	343	803
036	CRUST. & MOLLUSCS, FRESH, FROZEN	1000 EUA	AQU	15294	565	1424	350	4243	377	3755	1807	2773
		TONS	SEP	9807	731	1227	388	4198	95	3515	460	1488
037	FISH ETC., PREPARED OR PRESERV.	1000 EUA	AQU	16903	3636	741	726	4566	687	1588	77	4882
		TONS	SEP	6652	3882	1120	1116	3587	190	1593	625	40
041	WHEAT AND MESLIN, UNMILLED	1000 EUA	AQU	53712	2093	35383	975	8432	6196	404	229	
		TONS	SEP	306228	1201	59237	651	9451	37051	2025	2136	1375
042	RICE	1000 EUA	AQU	14544	1084	617	5878	1802	3576	1554	17	16
		TONS	SEP	31171	596	230	8066	2328	5485	2365	4844	21
043	BARLEY, UNMILLED	1000 EUA	AQU	67170	4028	49163	213	4387	4387	6043	559	2777
		TONS	SEP	424702	335	33295	1177	12373	26733	40124	3667	17685
044	MAIZE (CORN), UNMILLED	1000 EUA	AQU	85108	3882	18154	31	16451	46268	322		
		TONS	SEP	472272	1680	25657	478	12838	250018	639	1762	3566
045	OTHER CEREALS, UNMILLED	1000 EUA	AQU	5814	103	2239	23	1157	1453	229	610	
		TONS	SEP	33233	332	6690	88	1771	8100	65	200	3606
046	MEAL AND FLOUR OF WHEAT	1000 EUA	AQU	4372	544	1912	464	164	1073	184	31	
		TONS	SEP	14327	692	2192	379	283	3581	145	629	100
047	OTHER CEREAL MEALS AND FLOURS	1000 EUA	AQU		secret	51	105	303	382	23	3	
		TONS	SEP		secret	55	84	155	1646	46	77	20
048	PREPS. OF CEREAL, FLOUR, STARCHES	1000 EUA	AQU	65839	8755	12103	10191	11963	10956	8737	912	2222
		TONS	SEP	101323	9374	14118	6748	14881	13985	6440	10381	1694
054	VEGETABLES AND EDIBLE ROOTS	1000 EUA	AQU	114613	2969	9110	32541	48761	16584	3305	1020	323
		TONS	SEP	479592	2615	12524	19867	40343	105352	2934	6787	1735
			SEP		28467	32185	133415	170940		5339		
			SEP		14190	51495	76017	173752				

export  
EXTRA (EUR-9)

CTCI Rév. 2	Products - Produits	1979	EUR-9	Deutschland	France	Italia	Nederland	Belg.-Lux.	United Kingdom	Ireland	Danmark
001	ANIMAUX VIVANTS P. ALIM. HUMAINE	1000 UCE	15474	981	2275		1798	123	3607	6450	440
		AQU SEP		1449	2712	1083	1302		2058		
	TONNES	AQU SEP	6826	85	1060		444	21	252	4731	234
		SEP		450	975	118	313		203		
011	VIANDE ETC., FRAIS, REFRIG., CONGEL.	1000 UCE	57763	6990	16823	1834	3138	4162	2132	2125	20559
		AQU SEP		10210	15005	2584	4138		1529		
	TONNES	AQU SEP	45410	6935	16878	1408	2896	4640	1143	1373	10138
		SEP		10662	13935	1748	3861		734		
012	VIANDES ETC., SECHES, SALES, FUMES	1000 UCE	1673	50	400	894	115	11	41		162
		AQU SEP		39	393	839	219		40		
	TONNES	AQU SEP	776	31	248	136	168	3	24		168
		SEP		8	203	123	240		28		
014	PREP. ET CONSERVES DE VIANDE	1000 UCE	20556	472	3634	2397	2006	729	712	48	10558
		AQU SEP		361	3284	3102	2626		453		
	TONNES	AQU SEP	10153	239	1945	827	1171	403	375	30	5163
		SEP		183	1510	945	1484		226		
022	LAIT ET CREME DE LAIT	1000 UCE	108313	41280	15011	484	31993	3620	2640	5555	7730
		AQU SEP		13923	15809	208	29360		4058		
	TONNES	AQU SEP	145291	43508	17961	2056	49921	7081	3847	11763	9155
		SEP		19542	20336	601	43895		6108		
023	BEURRE	1000 UCE	38237	2300	13426	19	8205	7767	2306	2078	2136
		AQU SEP		920	12115	53	10871		288		
	TONNES	AQU SEP	35257	2433	13574	13	8648	3607	2449	2409	2124
		SEP		937	7184	32	10159		287		
024	FROMAGE ET CAILLEBOTTE	1000 UCE	38800	4570	9201	4838	7762	220	921	53	11235
		AQU SEP		3691	11681	4741	8490		974		
	TONNES	AQU SEP	23191	3297	3945	1609	5842	114	525	32	7828
		SEP		2323	5308	1661	6138		592		
025	OEUF D'OISEAUX	1000 UCE	3267	1072	373	19	1296	34	267		206
		AQU SEP		995	332	321	1357		92		
	TONNES	AQU SEP	4232	1623	339	7	1887	44	184		148
		SEP		1529	321	262	2096		72		
034	POISSONS FRAIS, REFRIG., CONGEL.	1000 UCE	13237	1324	2209	940	1601	20	967	25	6151
		AQU SEP		910	3101	1558	4098		1413		
	TONNES	AQU SEP	11593	1513	817	1133	3720	14	637	3	3756
		SEP		915	1622	2087	11058		2165		
035	POISSONS SECHES, SALES, FUMES	1000 UCE	2949	76	425	43	290	298	725	146	946
		AQU SEP		150	610	140	227		913		
	TONNES	AQU SEP	1528	10	223	20	161	200	432	98	384
		SEP		38	380	86	135		397		
036	CRUSTACES FRAIS, REFRIG., CONGEL	1000 UCE	4839	23	868	1128	109	1	1699	41	970
		AQU SEP		107	1239	927	494		1773		
	TONNES	AQU SEP	3952	8	340	2671	34		536	8	355
		SEP		18	468	2141	284		448		
037	POISSONS, CRUSTAC., PREP. OU CONS	1000 UCE	7452	2009	747	287	521	16	848	20	3004
		AQU SEP		1411	653	1055	320		973		
	TONNES	AQU SEP	3651	1298	219	125	344	1	380	12	1272
		SEP		722	187	326	164		429		
041	FROMENT ET METEIL NON MOULUS	1000 UCE	34711	2454	16091	6		18614			
		AQU SEP			15038	896					
	TONNES	AQU SEP	332595	15774	143679	20		188896			
		SEP			99462	4000					
042	RIZ	1000 UCE	6826	318	283	5472	612	28	6		107
		AQU SEP		1028	115	3349	374		18		
	TONNES	AQU SEP	26954	893	524	23535	1726	54	6		216
		SEP		3376	235	11949	925		21		
043	ORGE NON MONDEE	1000 UCE	13000	695	4044			8152	108		1
		AQU SEP		57	2407		10				
	TONNES	AQU SEP	139028	4070	33434	1	25	100770	750		5
		SEP		201	18793						
044	MAIS NON MOULU	1000 UCE	215	11	52	8	140		1		3
		AQU SEP		212	57	20			21		
	TONNES	AQU SEP	2193	16	249	15	774		1135		4
		SEP		2149	132	29			102		
045	AUTRES CEREALES NON MOULUES	1000 UCE	3797	208	2796	19	157	478	5		134
		AQU SEP		16	3500	3	72		8		
	TONNES	AQU SEP	21438	1886	13086	54	613	4980	6		814
		SEP		95	9967	6	276		8		
046	SEMOULE ET FARINE DE FROMENT	1000 UCE	37698	10391	17581	5009	2424	1838	379		76
		AQU SEP		4239	19313	25550	3331		210		
	TONNES	AQU SEP	222537	75762	88137	27164	18254	10651	2245		324
		SEP		21474	93962	138236	11834		1074		
047	AUTRES SEMOULES ET FARINES	1000 UCE		ghala secret	59	16	29	16	63		29
		AQU SEP		secret	94	7	89		23		
	TONNES	AQU SEP		ghala secret	453	151	166	66	112		99
		SEP		secret	939	56	319		107		
048	PREP. DE CEREALES, FARINES, FECUL.	1000 UCE	48629	8712	10197	3983	1824	4875	13032	764	5242
		AQU SEP		8585	11628	3487	1910		12130		
	TONNES	AQU SEP	134313	22022	44670	7911	3288	23090	25647	3337	4348
		SEP		19813	52366	6690	2280		27164		
054	LEGUMES, PLANTES, ETC., FRAIS	1000 UCE	17632	2267	2462	4953	4899	436	1795	100	720
		AQU SEP		1151	3318	6007	7306		1406		
	TONNES	AQU SEP	41277	1137	6440	12387	15971	1183	2104	38	2018
		SEP		631	10251	13204	28444		3504		

export  
INTRA (EUR-9)

SITC Rev. 2	Products - Produits	1979	EUR-9	Deutschland	France	Italia	Nederland	Belg.-Lux.	United Kingdom	Ireland	Danmark
056	VEGET.,ROOTS,TUBERS, PRESERVED	1000 EUA	41425	3086	10195	8544	13141	4603	1183	336	337
		ADU SEP		2473	11683	10720	12728		1007		
		TONS	67773	3047	15376	18534	19126	9640	1594	211	245
		ADU SEP		2722	16850	26047	18198		1622		
057	FRUIT AND NUTS, FRESH OR DRIED	1000 EUA	161821	6679	27759	108803	8608	5612	3080	832	448
		ADU SEP		5659	45459	113182	6279		2472		
		TONS	344704	7741	68603	233360	18243	9369	5004	1801	583
		ADU SEP		6644	126998	269988	12664		4052		
058	PREPARED OR PRESERVED FRUIT	1000 EUA	53352	10707	3644	17927	9294	4576	6534	361	309
		ADU SEP		9021	4577	27042	10013		3665		
		TONS	78172	18634	4096	31671	10768	7717	4509	477	302
		ADU SEP		12078	5365	46463	11572		3044		
061	SUGAR AND HONEY	1000 EUA	32393	3167	11327	430	6287	5320	1714	1335	2813
		ADU SEP		3131	11895	392	6670		1162		
		TONS	130408	6847	27905	1278	44193	28406	8788	3616	9374
		ADU SEP		6707	28382	1130	36827		4927		
062	SUGAR CONFECTIONERY, EXCL. COCOA	1000 EUA	17479	3488	1383	1684	3963	1502	3711	1394	354
		ADU SEP		2709	3780	2350	4205		4178		
		TONS	9717	1265	808	800	2935	976	2081	521	331
		ADU SEP		1660	1928	1178	3011		2429		
071	COFFEE AND COFFEE SUBSTITUTES	1000 EUA	42228	15975	2475	53	10521	7520	2611	33	3040
		ADU SEP		15155	4491	1415	7905		2069		
		TONS	10181	3349	464	9	3038	1993	641	7	680
		ADU SEP		2579	1162	263	1741		411		
072	COCOA	1000 EUA	36450	5366	2662	603	20006	558	7255		
		ADU SEP		5181	3141	2471	26297		584		
		TONS	10790	1406	1005	159	5549	220	2451		
		ADU SEP		1480	908	797	7375		166		
073	CHOCOLATE AND COCOA PREPARAT.	1000 EUA	48989	7004	3879	784	13104	10261	7806	5678	473
		ADU SEP		9690	8171	14402	16092		7209		
		TONS	25577	3367	1874	320	7058	5248	3320	4140	249
		ADU SEP		4126	3698	4900	8687		3071		
074	TEA AND MATE	1000 EUA	2448	107	33	64	385	90	1365	404	
		ADU SEP		177	63	95	438		1351		
		TONS	974	26	11	8	245	15	411	258	
		ADU SEP		46	9	19	230		461		
075	SPICES	1000 EUA	2059	794	283	6	341	147	315	55	118
		ADU SEP		637	374	73	206		219		
		TONS	862	236	89	1	194	50	194	14	84
		ADU SEP		136	154	24	102		161		
081	FEEDING STUFF FOR ANIMALS	1000 EUA	103367	19237	20084	827	37585	10568	5763	2769	6534
		ADU SEP		16972	22671	1190	41540		4689		
		TONS	570478	138701	126263	5867	194719	52164	18360	7516	26889
		ADU SEP		110269	127769	9306	226494		13391		
091	MARGARINE AND SHORTENING	1000 EUA	21387	6850	996	1525	5522	5008	223	163	1100
		ADU SEP		5871	1312	167	5492		302		
		TONS	36647	12155	1789	2848	9450	8444	249	204	1508
		ADU SEP		10250	2414	289	9221		335		
098	EDIBLE PRODUCTS & PREPARAT.NES	1000 EUA	46017	6386	4808	4220	11419	6238	5695	5907	1344
		ADU SEP		5979	6174	3850	11236		4891		
		TONS	48992	6397	7043	4720	15249	6556	5083	2865	1079
		ADU SEP		5405	7862	5268	12755		4288		
111	NON-ALCOHOLIC BEVERAGES, N.E.S.	1000 EUA	12219	1417	2476	820	4157	1783	838	530	198
		ADU SEP		1009	2808	1063	3164		469		
		TONS	576333	525727	21977	1695	16670	6317	1887	1636	425
		ADU SEP		463078	23256	2436	13123		1031		
112	ALCOHOLIC BEVERAGES	1000 EUA	150183	16373	60591	31847	4845	7643	22316	3164	3404
		ADU SEP		14299	102355	65932	4475		23696		
		TONS	249482	25451	57340	97961	7224	25989	13041	15239	7237
		ADU SEP		18386	86644	195576	5271		16830		
121	TOBACCO, UNMANUFACT. AND WASTE	1000 EUA	26420	257	93	3046	3722	306	1898		28
		ADU SEP		124	201	3765	1970		14596		
		TONS	10010	562	51	2072	1282	200	5831		14
		ADU SEP		620	80	2072	482		4301		
122	TOBACCO, MANUFACTURED	1000 EUA	68015	18074	2861	158	24926	10530	10044	580	1000
		ADU SEP		16190	2959		26850		7989		
		TONS	11773	3197	2121	30	3691	1234	1323	111	97
		ADU SEP		2810	1995		3500		1058		
211	HIDES, SKINS (EXC. FURSKINS), RAW	1000 EUA	32082	6252	7103	290	3714	2908	6161	3064	2590
		ADU SEP		6925	11946	220	5419		5875		
		TONS	21488	4249	3944	1235	3023	1986	3351	2251	1449
		ADU SEP		4891	6178	509	3562		3448		
212	FURSKINS, RAW	1000 EUA	10343	896	378	9	186	38	5927	5	2904
		ADU SEP		756	1094	64	72		14347		
222	SEEDS FOR *SOFT* FIXED VEGET.OIL	1000 EUA	30331	313	530	29	29131	319	26		12
		ADU SEP		486	2990		7359		279		
		TONS	139130	670	1386	47	135376	1644	30		25
		ADU SEP		1175	7983		32088		514		
223	SEEDS FOR OTH.FIXED VEGET.OILS	1000 EUA	1579	169	322	2	439	530	109		8
		ADU SEP		128	501		503		83		
		TONS	4956	430	1312		1150	1764	270		30
		ADU SEP		307	1877		1465		207		
232	NATUR.RUBBER LATEX, RUBBER, GUMS	1000 EUA	1065	42	140	219	279	74	311		
		ADU SEP		102	178	54	314		121		
		TONS	1090	45	109	200	380	66	290		
		ADU SEP		89	202	40	411		97		



export  
EXTRA (EUR-9)

CTCI Rév. 2	Products - Produits	1979	EUR-9	Deutschland	France	Italia	Nederland	Belg.-Lux.	United Kingdom	Ireland	Danmark
056	1000 UCE	AOU	10615	868	2232	4919	361	423	1385	35	392
	LEGUMES, RACINES, ETC., CONSERV	SEP		941	2501	6049	676		1302		
	TONNES	AOU	17130	535	2414	10800	357	571	1967	54	432
		SEP		579	2678	11660	552		1817		
057	1000 UCE	AOU	36152	1145	3834	30297	218	5	249		404
	FRUITS FRAIS, SECS, SF. OLEAGIN.	SEP		920	5444	31669	319		243		
	TONNES	AOU	76993	1729	6214	68046	360	3	141		501
		SEP		1637	10262	70196	682		164		
058	1000 UCE	AOU	11239	1967	1680	1917	1706	95	2904	28	942
	PREP. ET CONSERVES DE FRUITS	SEP		1475	1953	3233	1046		2688		
	TONNES	AOU	11098	1423	1725	2709	1521	103	2213	17	1387
		SEP		1091	1812	5589	1009		1961		
061	1000 UCE	AOU	61645	6730	30999	190	6803	10197	2743		3983
	SUCRES ET MIEL	SEP		8057	39260	349	4279		6807		
	TONNES	AOU	310466	31571	173702	756	31640	44350	6858		21590
		SEP		40218	200885	1494	12006		18254		
062	1000 UCE	AOU	14700	1571	905	1481	1536	170	5515	430	3092
	CONFISER., SUCRERIES, SANS	SEP		1833	1377	1386	1889		5471		
	TONNES	AOU	7912	886	423	552	1027	95	3269	160	1500
		SEP		947	646	707	1245		3560		
071	1000 UCE	AOU	13361	4688	3145	589	1833	20	2610		476
	CAFE ET SUCCEDANES DU CAFE	SEP		6902	2364	328	1706		2034		
	TONNES	AOU	2913	913	589	143	291	4	840		135
		SEP		1516	759	68	308		640		
072	1000 UCE	AOU	23138	4017	1187	5	15469		2372		88
	CACAO	SEP		4471	1280	794	13754		1967		
	TONNES	AOU	6926	1359	329	211	4568		629		41
		SEP		1325	370		4204		515		
073	1000 UCE	AOU	14644	2338	1145	1023	1265	215	7132	510	1016
	CHOCOLAT ET PREP. ALIM. AU	SEP		5202	1907	2220	2076		6874		
	TONNES	AOU	6775	1030	588	254	696	139	3290	441	337
		SEP		1749	789	647	1109		3034		
074	1000 UCE	AOU	7925	184	86	7	1217	226	6100	29	76
	THE ET MATE	SEP		174	123	165	1076		5322		
	TONNES	AOU	2544	77	9	1	1026	34	1373	6	18
		SEP		86	16	45	737		1181		
075	1000 UCE	AOU	1579	356	288	53	474	21	319		68
	EPICES	SEP		391	585	87	483		223		
	TONNES	AOU	796	103	169	5	361	11	119		28
		SEP		98	228	12	303		85		
081	1000 UCE	AOU	52717	14836	7335	9662	8351	2619	3351	31	6516
	NOURRITURE POUR ANIMAUX	SEP		13796	8685	8788	4795		1772		
	TONNES	AOU	207588	69065	27386	38774	31843	7832	7514	22	25153
		SEP		55811	29112	35388	18404		3490		
091	1000 UCE	AOU	3399	123	234	33	1975	20	661	257	96
	MARGARINE, GRAISSES CULINAIRES	SEP		84	372	13	2966		1120		
	TONNES	AOU	3786	123	253	33	2443	15	577	231	112
		SEP		79	360	14	3838		1031		
098	1000 UCE	AOU	44478	8609	5827	1187	6704	1238	6213	9542	5158
	PRODUITS ET PREP. ALIMENT. NOA	SEP		6785	6212	1136	7035		4530		
	TONNES	AOU	33394	4928	4654	683	4502	1113	6271	5146	6099
		SEP		4138	5043	1417	4573		4175		
111	1000 UCE	AOU	19792	2312	5490	2911	5388	45	3091	3	552
	BOISSONS NON ALCOOLIQUES, NDA	SEP		1503	5304	3377	2827		2402		
	TONNES	AOU	58817	5540	24374	8206	14350	104	5093		1150
		SEP		3332	24202	9929	6438		3878		
112	1000 UCE	AOU	218005	16165	60762	24362	19864	373	91661	1832	2981
	BOISSONS ALCOOLIQUES	SEP		15711	82254	37148	11803		87295		
	TONNES	AOU	185028	19437	41068	38934	35016	443	44669	1266	4195
		SEP		16196	51727	57836	19429		45955		
121	1000 UCE	AOU	5093	461	30	3161	1038	53	241		109
	TABACS BRUTS ET DECHETS	SEP		498	372	2907	1231		119		
	TONNES	AOU	2822	159	24	2315	192	9	72		52
		SEP		252	171	4050	277		88		
122	1000 UCE	AOU	32712	5708	1040	111	3132	328	20130	1094	1280
	TABACS FABRIQUES	SEP		5104	1366		3899		22363		
	TONNES	AOU	5201	1117	412	24	619	57	2557	233	205
		SEP		997	424		670		2453		
211	1000 UCE	AOU	19272	4837	3096	1288	3595	636	2929	829	2062
	CUIRS ET PEAUX BRUTS, SF. PELLET	SEP		2124	3631	1330	4409		2057		
	TONNES	AOU	10236	2972	1295	875	1860	340	1484	386	1025
		SEP		1594	1577	436	1907		1056		
212	1000 UCE	AOU	8254	256	791	98	35	486	1820		4768
	PELLETIERIES BRUTES	SEP		450	1296	6	26		956		
222	1000 UCE	AOU	831	255	241	3	308		20		7
	FRUITS OLEAG. P. EXT. HUILE	SEP		841	40		127		23		
	TONNES	AOU	991	225	145	5	592		19		9
		SEP		2722	57		337		18		
223	1000 UCE	AOU	388	112	8	55	99	18	79		17
	FRUITS OLEAG. P. EXT. AUTRE	SEP		125	4	59	129		29		
	TONNES	AOU	899	185	13	203	230	33	184		51
		SEP		240	7	335	277		58		
232	1000 UCE	AOU	357	66	48	145	3	2	89		4
	CADUTCHOUC NATUREL	SEP		102	125	82	18		251		
	TONNES	AOU	222	45	31	98	5		40		3
		SEP		66	101	51	10		185		

export  
INTRA (EUR-9)

SITC Rev. 2	Products -Produits	1979	EUR-9	Deutschland	France	Italia	Nederland	Belg.-Lux.	United Kingdom	Ireland	Danmark
233	1000 EUA SYNTH.RUBBER LATEX, RUBBER,ETC	AQU	46624	5978	17274	3718	9315	5673	4648	13	5
		SEP		8859	17956	6393	10227		4941		
	TONS	AQU	56818	7912	16282	5154	13283	8492	5582	75	38
		SEP		11363	21249	8604	14575		6383		
244	1000 EUA CORK, NATURAL, RAW AND WASTE	AQU	95	3	21		69		2		
		SEP		9	38	22	21		4		
	TONS	AQU	72	2	48		20		2		
		SEP		3	49	11	15		1		
245	1000 EUA FUEL WOOD AND WOOD CHARCOAL	AQU	547	91	219	12	171	29	19	2	4
		SEP		82	138	7	144		6		
	TONS	AQU	5998	452	3833	44	936	526	48	21	140
		SEP		1319	2283	22	1004		30		
246	1000 EUA PULPWOOD	AQU	6601	2054	3585	4	747	167	1	24	19
		SEP		1778	3500		630		6		
	TONS	AQU	195345	42741	121139	1	23953	4153	24	2795	540
		SEP		40246	123678		20615		41		
247	1000 EUA OTH.WOOD,ROUGH OR ROUGHLY SQAR	AQU	11397	2399	4715	16	520	3141	380	141	85
		SEP		3067	5958	25	922		187		
	TONS	AQU	128041	33295	40865	114	7729	37717	2214	5443	664
		SEP		37332	51894	142	13779		644		
248	1000 EUA WOOD, SIMPLY WORKED & SLEEPERS	AQU	21408	5338	5899	764	4604	2864	788	336	815
		SEP		6264	9667	363	4390		675		
	TONS	AQU	78347	22911	24794	1775	13758	8953	2422	858	2877
		SEP		28114	35188	832	12223		1972		
251	1000 EUA PULP AND WASTE PAPER	AQU	17541	4722	3750	48	3065	3270	1465	420	801
		SEP		4439	5055	7	3421		1481		
	TONS	AQU	122822	32175	20405	32	27838	24633	7682	4254	5803
		SEP		28828	25808	23	30316		9803		
261	1000 EUA SILK	AQU	67	40	7				20		
		SEP		54	44	7			9		
	TONS	AQU	23	8	1				14		
		SEP		7	3				1		
263	1000 EUA COTTON	AQU	3858	1500	1203	179	160	256	550	10	
		SEP		2998	1269	67	290		838		
	TONS	AQU	5976	2170	1394	618	333	687	757	17	
		SEP		4276	1706	255	605		1281		
264	1000 EUA JUTE & OTH.TEXTILE BAST FIBRES	AQU	194	5	2	1	77	79	30		
		SEP		9	5	3	122		17		
	TONS	AQU	684	40	6	11	271	265	90		
		SEP		56	23	17	412		58		
265	1000 EUA VEG.TEXT.FIBRE,EXC.COTTON,JUTE	AQU	3556	38	1127	183	776	1288	138	6	
		SEP		40	3498	115	674		166		
	TONS	AQU	11880	37	4476	106	5740	1377	127	17	
		SEP		62	11243	77	4989		131		
266	1000 EUA SYNTHETIC FIBRES FOR SPINNING	AQU	40430	17059	6181	6381	2382	402	4513	3125	387
		SEP		19175	8565	8612	3568		6904		
	TONS	AQU	28406	11880	3498	4518	1637	269	3554	2742	309
		SEP		13419	5235	6770	2412		5493		
267	1000 EUA OTH.MAN-MADE FIBRES FOR SPINNING	AQU	6350	1351	1018	322	869	1080	1519	182	9
		SEP		2583	2321	269	674		2339		
	TONS	AQU	8298	1964	1212	323	1450	1227	1908	198	16
		SEP		3400	2632	280	1165		2655		
268	1000 EUA WOOL AND OTHER ANIMAL HAIR	AQU	20924	1672	6436	1011	2390	2576	5524	1234	81
		SEP		1738	11129	1581	1475		5982		
	TONS	AQU	8559	777	2664	369	1079	788	2120	739	23
		SEP		743	4358	602	835		1602		
269	1000 EUA OLD CLOTHG.,OTH.TEXT.ART.,RAGS	AQU	3739	1603	127	277	945	425	276	29	57
		SEP		3684	351	1261	1313		289		
	TONS	AQU	11454	6076	234	613	2556	1256	561	1	157
		SEP		12668	1408	1701	3766		681		
271	1000 EUA FERTILIZERS, CRUDE	AQU	739	135	125	20	250	190	18	1	
		SEP		220	210	38	469		19		
	TONS	AQU	24006	8127	1643	297	8721	5019	146	53	
		SEP		11003	2522	529	13923		127		
273	1000 EUA STONE, SAND AND GRAVEL	AQU	25712	6158	5215	2935	3559	5896	1009	265	675
		SEP		7317	5991	2323	4733		1595		
	TONS	AQU	5805131	1486968	1388374	41109	1329661	1104934	249823	29598	174664
		SEP		1757579	1315763	26342	1741982		1033056		
274	1000 EUA SULPHUR,UNROASTED IRON PYRITES	AQU	4180	1018	3002	112	34	9	5		
		SEP		1053	1790	36	21		4		
	TONS	AQU	89167	18202	69371	562	922	86	24	4	
		SEP		17911	42480	199	529		17		
277	1000 EUA NATURAL ABRASIVES, NES.	AQU	6246	444	197	18	981	1905	2697		
		SEP		587	263	111	1205		5298		4
278	1000 EUA OTHER CRUDE MINERALS	AQU	43213	10733	6111	2068	9375	3816	10234	344	532
		SEP		11763	8926	4135	8061		9098		
	TONS	AQU	2074765	780128	441036	22653	247699	398244	169417	9788	5800
		SEP		771623	505814	120574	191819		148426		
281	1000 EUA IRON ORE AND CONCENTRATES	AQU	4599	157	4134	11	55	227	2	10	3
		SEP		64	4542	15	125		1		
	TONS	AQU	828088	25417	775674	1309	486	19457	20	5425	301
		SEP		8618	831401	429	2946		5		
282	1000 EUA IRON OR STEEL SCRAP AND WASTE	AQU	61523	23365	21281	410	7907	3307	4489	212	552
		SEP		21958	21887	269	9264		6255		
	TONS	AQU	604226	227525	201022	527	86150	32870	48296	2336	5501
		SEP		200999	207865	393	96613		66253		

export  
EXTRA (EUR-9)

CTCI Rév. 2	Products - Produits	1979	EUR-9	Deutschland	France	Italia	Nederland	Belg.-Lux.	United Kingdom	Ireland	Danmark	
233	CAOUTCHOUC SYNTHETIQUE	1000 UCE	AOU SEP	36372	12008 10525	8977 8588	2239 6297	5296 4262	3762	3999 3388	45	46
		TONNES	AOU SEP	42233	12998 11164	9287 10014	3089 8439	7152 5897	4465	5095 4372	55	92
244	LIEGE BRUT ET DECHETS	1000 UCE	AOU SEP	106	17 6	1 1	68 88	2	19 67			1
		TONNES	AOU SEP	337	10 3		316 370	1	10 43			1
245	BOIS CHAUFFAGE, CHARBON DE BOIS	1000 UCE	AOU SEP	296	123 90	131 200	10 26	11 12	4 2			17
		TONNES	AOU SEP	4254	1068 1237	2357 1689	143 85	10 7	10 20			666
246	BOIS DE TRITURATION	1000 UCE	AOU SEP	3146	2377 2488	105 119	2	2	52 18			610
		TONNES	AOU SEP	92698	61406 63836	3688 4213	2 26	7	941 610			26655
247	AUT. BOIS BRUTS OU SIMPL. EQUAR.	1000 UCE	AOU SEP	4653	2502 2227	1205 1305	57 28	59	498	155 325		177
		TONNES	AOU SEP	40357	19216 19818	12675 14645	120 81	248	5380	277 652		2441
248	BOIS SIMPL. TRAVAIL., TRAVERSES	1000 UCE	AOU SEP	10126	4758 4575	2195 2988	1540 2454	268 220	153	140 154		1072
		TONNES	AOU SEP	54350	19335 17344	9155 12160	4434 5011	879 524	490	198 392		19858
251	PATES A PAPIER ET DECHETS PAP.	1000 UCE	AOU SEP	5962	1903 1708	2572 3048	13 175	80 141	600	337 358		457
		TONNES	AOU SEP	38967	14000 15429	12596 16285	1 112	1000 1137	2680	2997 3307		5694
261	SOIE	1000 UCE	AOU SEP	207	8	38 85	155 127		14 2			
		TONNES	AOU SEP	22	1	8 8	6 6		8			
263	COTON	1000 UCE	AOU SEP	2163	1159 896	354 280	92 106	112 8	243	198 271		5
		TONNES	AOU SEP	2740	1436 1234	316 527	314 290	181 23	231	248 318		15
264	JUTE, AUTRES FIBRES LIBERIENNES	1000 UCE	AOU SEP	57	1 4	4 20	14	36 48	11	5		
		TONNES	AOU SEP	118	4 29	6 98	47	76 97	28	4		
265	FIBRES VEGET. (SF. COTON, JUTE)	1000 UCE	AOU SEP	2502	39 18	290 632	56 20	1 1	2041	63 13		12
		TONNES	AOU SEP	2189	12 15	277 584	23 22	1	1790	72 20		15
266	FIBRES SYNTHETIQUES PR. FILAGE	1000 UCE	AOU SEP	28418	11749 13012	1385 1911	6502 7319	595 723	5	7821 7271	69	292
		TONNES	AOU SEP	21455	8736 9386	907 1238	4745 5612	437 468	2	6310 5722	65	253
267	FIBRES ARTIF. DISCONT., DECHETS	1000 UCE	AOU SEP	11093	1792 1952	878 2238	864 376	57 52	1516	5983 6677		3
		TONNES	AOU SEP	11872	1524 1623	750 1876	1140 312	126 87	1559	6771 7176		3
268	LAINES ET POILS FINS OU GROSS.	1000 UCE	AOU SEP	12735	1643 1423	2275 2368	285 252	311 289	1669	6507 3190	39	6
		TONNES	AOU SEP	3817	564 451	696 760	71 85	149 86	447	1846 1080	20	25
269	FRIPERIE, DRILLES ET CHIFFONS	1000 UCE	AOU SEP	4268	555 761	310 508	156 743	1087 1377	1532	559 489		69
		TONNES	AOU SEP	8761	1177 1765	520 904	202 825	2108 2634	2308	2199 773		246
271	ENGRAIS BRUTS	1000 UCE	AOU SEP	150	37 33	61 209	6 8	4 21	4	34 39		4
		TONNES	AOU SEP	1480	473 392	790 1787	29 77	46 531	50	45 39		48
273	PIERRES, SABLES ET GRAVIERS	1000 UCE	AOU SEP	12301	1846 2007	1069 1322	7732 5734	240 292	496	643 377		275
		TONNES	AOU SEP	645980	169692 209485	227965 230571	123157 92069	6567 3690	48522	33304 27312		36772
274	SOUFRE, PYRITES DE FER N. GRILL.	1000 UCE	AOU SEP	1869	804 917	874 2715	135		38	18 54		
		TONNES	AOU SEP	28904	9831 10569	17226 50741	1492		299	56 125		
277	ABRASIFS NAT. (YC DIAM. INDUST.)	1000 UCE	AOU SEP	7773	457 647	49 222	95 99	1000 511	2898	3272 2387		2
		TONNES	AOU SEP	33497	7720 7405	2005 3106	1563 4556	4498 3564	389	14497 10548	1570	1255
278	AUTRES PRODUITS MINERAUX BRUTS	1000 UCE	AOU SEP	592363	101787 92315	42210 68936	25903 86264	142484 97784	2666	207187 164853	59156	10971
		TONNES	AOU SEP	82	58 42	3	12 7	11 26		1 2		
281	MINERAIS DE FER ET CONCENTRES	1000 UCE	AOU SEP	6128	5436 3072	21	594 838	94 235		3 20		
		TONNES	AOU SEP	9088	2834 2422	875 1584	7 103	2205 1553	119	2471 1660		577
282	FERRAILLES DE FONTE, FER, ACTIER	1000 UCE	AOU SEP	92167	33506 26027	7940 17367	18 238	16286 14318	1345	30389 23670		2682
		TONNES	AOU SEP									

TAB. 8  
export  
INTRA (EUR-9)

SITC Rev. 2	Products -Produits	1979	EUR-9	Deutschland	France	Italia	Nederland	Belg.-Lux.	United Kingdom	Ireland	Danmark
287	BASE METAL ORES & CONCENTR.,NES 1000 EUA TONS	AQU	34780	5974	1596	279	12450	1767	4145	7941	628
		SEP		3435	2289	3618	12755		2203		
288	NON-FERROUS METAL WASTE & SCR. 1000 EUA TONS	AQU	81550	12382	6005	1103	10551	3394	1659	41271	5184
		SEP		10760	8973	20612	12859		718		
289	PRECIOUS METAL ORES, WASTE,NES 1000 EUA TONS	AQU	45613	10616	8295	1633	9667	4779	8412	452	1759
		SEP		10899	11946	2095	11831		16080		
291	CRUDE ANIMAL MATERIALS,NES. 1000 EUA TONS	AQU	74852	24455	9599	4501	13429	10581	9296	626	2366
		SEP		26084	16198	3490	21208		16006		
292	CRUDE VEGETABLE MATERIALS,NES. 1000 EUA TONS	AQU	3648	23	146	6	1774	43	1432	49	175
		SEP		61			2969		2030		
322	COAL, LIGNITE AND PEAT 1000 EUA TONS	AQU	15192	3043	2015	625	2694	2217	1193	508	2897
		SEP		3421	3413	1074	2858		1912		
323	BRIQUETTES, COKE, SEMI-COKE 1000 EUA TONS	AQU	36857	8549	2238	1234	7307	6597	567	3533	6833
		SEP		9237	2794	2036	7811		535		
333	PETROLEUM OILS, CRUDE 1000 TONS 1000 TONS	AQU	91892	4457	4559	5775	66891	3081	1884	383	4862
		SEP		6561	7060	12049	72762		1762		
334	PETROLEUM PRODUCTS, REFINED 1000 TONS 1000 TONS	AQU	51622	1681	3715	3286	34742	2300	1996	731	3172
		SEP		2970	5586	5864	35577		2051		
341	GAS, NATURAL AND MANUFACTURED 1000 EUA TONS	AQU	87308	74155	1134	71	2657	1432	7136	719	4
		SEP		63391	2757	54	3478		7021		
351	ELECTRIC CURRENT 1000 KWH 1000 KWH	AQU	1592672	1251577	20044	883	71153	28512	208509	11959	35
		SEP		1118211	44864	738	89938		171787		
353	PETROLEUM OILS, CRUDE 1000 TONS 1000 TONS	AQU	59425	48333	5261	2	2344	2314	1170	1	
		SEP		54474	6020	113	4327		560		
354	PETROLEUM PRODUCTS, REFINED 1000 TONS 1000 TONS	AQU	702188	542427	70647	25	34351	33630	21070	39	
		SEP		586368	77218	822	62688		27340		
355	RESIDUAL PETROLEUM PROD.,NES. 1000 TONS 1000 TONS	AQU	171444				1		171443		
		SEP					528		321033		
356	RESIDUAL PETROLEUM PROD.,NES. 1000 TONS 1000 TONS	AQU	1411				3		1411		
		SEP							2750		
357	PETROLEUM PRODUCTS, REFINED 1000 TONS 1000 TONS	AQU	889402	42013	122191	84380	347988	145147	139931	557	7195
		SEP		37956	80492	127011	359027		164733		
358	RESIDUAL PETROLEUM PROD.,NES. 1000 TONS 1000 TONS	AQU	5428109	204511	962082	482979	2153230	721808	860673	5025	37802
		SEP		222790	612621	728801	2106090		995250		
359	RESIDUAL PETROLEUM PROD.,NES. 1000 TONS 1000 TONS	AQU	54866	12841	13448	413	15935	4338	7735	80	76
		SEP		14832	11471	453	11206		7658		
360	GAS, NATURAL AND MANUFACTURED 1000 TONS 1000 TONS	AQU	342173	65715	88491	3193	99093	32086	52731	405	459
		SEP		74748	72340	1754	80767		34215		
361	ELECTRIC CURRENT 1000 KWH 1000 KWH	AQU	16621	15412	3101	279	840				90
		SEP		14950		3101	829				
411	ANIMAL OILS AND FATS 1000 TONS 1000 TONS	AQU	871628	807343	36902		22020				5363
		SEP		758691	173530		21464				
412	ANIMAL OILS AND FATS 1000 TONS 1000 TONS	AQU	15570	4398	2148	1386	1635	1900	400	1298	2405
		SEP		4070	2503	1661	1641		741		
423	FIXED VEGETABLE OILS, 'SOFT' 1000 TONS 1000 TONS	AQU	38035	11954	4966	2302	3576	4499	581	3187	6970
		SEP		10613	5426	2600	3482		1554		
424	OTHER FIXED VEGETABLE OILS 1000 TONS 1000 TONS	AQU	42915	15663	2408	2297	13458	7032	1977	79	1
		SEP		14443	5836	3898	11444		2494		
431	PROCESSED ANIM.& VEG.OILS,ETC. 1000 TONS 1000 TONS	AQU	75759	29115	4127	2135	25519	11200	3550	113	1
		SEP		26370	10332	3704	22016		4608		
432	OTHER FIXED VEGETABLE OILS 1000 TONS 1000 TONS	AQU	14660	3493	1463	453	5820	2495	611	9	316
		SEP		2880	2070	589	8736		713		
433	PROCESSED ANIM.& VEG.OILS,ETC. 1000 TONS 1000 TONS	AQU	21216	5634	2139	633	8042	3460	777	11	519
		SEP		4595	3174	594	12300		1028		
511	HYDROCARBONS, NES.,DERIVATIVES 1000 TONS 1000 TONS	AQU	27534	9828	1322	784	9880	2306	1597	177	1640
		SEP		9450	2065	779	9686		1375		
512	ALCOHOLS, PHENOLS, ETC. 1000 TONS 1000 TONS	AQU	50391	19415	3161	1485	17870	4378	2289	360	1436
		SEP		17448	4326	1426	17176		1525		
513	HYDROCARBONS, NES.,DERIVATIVES 1000 TONS 1000 TONS	AQU	262607	48774	72034	1605	94004	20533	25646	9	2
		SEP		45336	73785	6469	97239		24541		
514	ALCOHOLS, PHENOLS, ETC. 1000 TONS 1000 TONS	AQU	77722	26778	8650	4172	14555	6766	16607	59	135
		SEP		26447	9634	3948	16341		8434		
515	CARBOXYLIC ACIDS,ETC. 1000 TONS 1000 TONS	AQU	81323	30341	6365	5018	16553	7119	13952	1511	464
		SEP		33794	9071	3387	17096		10743		
516	NITROGEN-FUNCTION COMPOUNDS 1000 TONS 1000 TONS	AQU	108118	49974	6157	2923	12981	7651	27903	343	186
		SEP		27104	6865	1905	17713		24438		
517	ORGANO-INORGANIC COMPOUNDS,ETC. 1000 TONS 1000 TONS	AQU	65665	19150	3885	3937	10165	10912	9312	7501	803
		SEP		20949	5051	2853	9380		6795		
518	OTHER ORGANIC CHEMICALS 1000 TONS 1000 TONS	AQU	60555	21213	6500	4640	13705	6772	5038	109	2578
		SEP		22537	8350	3510	13762		4667		
522	INORG.CHEM.ELEMENTS,OXIDES,ETC 1000 TONS 1000 TONS	AQU	78847	26725	18604	2135	13403	10397	6508	940	135
		SEP		25498	19135	2516	14631		5627		
523	OTHER INORGANIC CHEMICALS 1000 TONS 1000 TONS	AQU	51229	18797	4849	2897	10172	5040	9343	64	67
		SEP		20119	7593	1636	9591		7877		
524	RADIO-ACTIVE & ASSOC.MATERIALS 1000 TONS 1000 TONS	AQU	40408	7662	9198	217	249	85	22993		4
		SEP		6588	5913	261	6937		42453		
531	SYNTH.DYES,NATURAL INDIGO,ETC. 1000 TONS 1000 TONS	AQU	31731	20129	408	2198	1535	1228	6190	43	
		SEP		22108	293	1376	2388		4209		
532	DYEING, TANNING EXTRACTS, ETC. 1000 TONS 1000 TONS	AQU	1546	800	335	110	78	18	162		43
		SEP		1479	346	157	165		339		
533	PIGMENTS,PAINTS,VARNISHES,ETC. 1000 TONS 1000 TONS	AQU	74728	26464	9710	1667	14520	10705	8793	398	2471
		SEP		30807	13029	2047	14701		8635		

export  
EXTRA (EUR-9)

CTCI Rév. 2	Products - Produits	1979	EUR-9	Deutschland	France	Italia	Nederland	Belg.-Lux.	United Kingdom	Ireland	Danmark
287	MINERAIS DE METAUX COMMUNS, NDA	1000 UCE AOU SEP	32496	12369 13073	3307 4401	904 5356	7246 6622	1971	5139 3745	1517	43
	TONNES	AOU SEP	52643	11801 25912	20380 23788	5520 49212	3336 2969	219	1073 1319	10017	297
288	DECHETS DE METAUX NON FERREUX	1000 UCE AOU SEP	16399	3901 1945	2082 1138	307 753	520 530	280	9231 1525		78
	TONNES	AOU SEP	17219	4841 3339	4556 1264	2800 3398	584 906	316	3857 1375		265
289	MINERAIS METAUX PREC., DECHETS	1000 UCE AOU SEP	1170	183 62	846 1109						141
291	MAT. BRUTES D'ORIG. ANIMALE, NOA	1000 UCE AOU SEP	10406	3243 3110	1354 1247	282 663	2106 1382	299	1249 574	48	1825
	TONNES	AOU SEP	14480	2268 1637	652 1139	795 960	1597 1697	255	3019 1494	20	5873
292	MAT. BRUTES D'ORIG. VEGETALE, NOA	1000 UCE AOU SEP	51991	4682 6324	3396 5409	3019 4573	34350 34875	737	1380 1519	52	4375
	TONNES	AOU SEP	23986	1725 2865	1771 3987	1360 2257	15904 15427	290	556 693	44	2335
322	HOUILLES, LIGNITES ET TOURBE	1000 UCE AOU SEP	8592	6844 3777	229 343	83 37	166 125	84	1115 895	18	53
	TONNES	AOU SEP	149838	122621 53672	3022 6250	840 266	4330 3701	1019	17051 17508	248	708
323	BRIQUETTES, COKES ET SEMI-COKES	1000 UCE AOU SEP	64332	45887 39328	5132 5101	3135 1982	972 904	3769	5163 4159		274
	TONNES	AOU SEP	827961	583834 505656	65420 67077	39451 23785	12012 11049	50438	74200 56826		2605
333	HUILES BRUTES DE PETROLE	1000 UCE AOU SEP	176922		33				176922 189046		
	1000 TONNES	AOU SEP	1440						1440 1537		
334	PRODUITS RAFFINES DU PETROLE	1000 UCE AOU SEP	710071	78219 65412	139287 100064	167913 175857	146213 214021	94921	57713 56212	14	25791
	TONNES	AOU SEP	4953710	409057 341383	1052347 660161	1304086 1263015	1192886 1618654	489259	321021 318048	1	185054
335	PRODUITS RESIDUELS DU PETROLE	1000 UCE AOU SEP	35545	13116 13029	3270 2690	3700 1235	3548 1371	645	10448 7607	17	801
	TONNES	AOU SEP	222764	68454 67960	25620 21858	32716 10374	37699 7775	4543	44020 24494	16	9698
341	GAZ NATURELS ET GAZ MANUFACTUR	1000 UCE AOU SEP	4147	1288 1657	2726 2727	8108 7389	2961 4373	1362 41	7248 3912		81
351	ENERGIE ELECTRIQUE	1000 UCE AOU SEP	353780	107021 130130	236424 230854						10335
411	HUILES ET GRAISSES ANIMALES	1000 UCE AOU SEP	3170	702 368	644 1806	629 937	282 128	96	502 418		315
	TONNES	AOU SEP	5045	1038 504	1228 3464	1182 1586	539 251	87	328 323		643
423	HUILES VEGETALES FIXES DOUCES	1000 UCE AOU SEP	25291	8255 7063	11692 4682	2862 6310	1902 4975	17	212 1074	5	346
	TONNES	AOU SEP	43350	15093 12949	20763 7596	3206 6190	3409 8457	23	236 2103	3	618
424	AUTRES HUILES VEGETALES FIXES	1000 UCE AOU SEP	7744	4180 3474	492 326	646 730	1615 1169	92	588 315		131
	TONNES	AOU SEP	10622	6808 5708	472 280	874 975	1706 1464	146	461 326		155
431	HUILES ET GRAISSES ELABOREES	1000 UCE AOU SEP	15958	7306 4895	310 577	246 306	4394 3205	34	2721 2121		947
	TONNES	AOU SEP	19020	10331 6419	378 730	513 549	4880 3387	70	1831 1539		1017
511	HYDROCARB. ET DERIV. HALOGEN. ETC.	1000 UCE AOU SEP	123475	20357 18341	32183 38307	13316 8120	48160 35363	2142	7246 5182	4	67
512	ALCOOLS, PHENOL, DERIV. HALOGEN. ETC.	1000 UCE AOU SEP	64464	30519 31433	10151 6547	2636 3371	10214 6173	1128	9630 8875	6	180
513	ACIDES CARBOXYLIQUES, ETC.	1000 UCE AOU SEP	81172	36828 34105	4347 6364	7030 7192	12243 7021	4411	15793 16152	217	303
514	COMPOSES A FONCTIONS AZOTEES	1000 UCE AOU SEP	94808	49356 38055	6169 8684	7008 4906	5254 6571	5355	20960 23226	351	355
515	COMP. ORGANO-MINER., HETEROCYC.	1000 UCE AOU SEP	100840	36856 35688	5286 7879	9519 8156	12255 12428	17582	14005 13196	4582	755
516	AUTRES PROD. CHIM. ORGANIQUES	1000 UCE AOU SEP	49610	18771 18427	5613 5328	2230 5112	9599 8619	1713	4704 4564	180	6800
522	PROD. CHIMIQUES INORGANIQUES	1000 UCE AOU SEP	79017	35401 28732	17307 17613	6078 6359	5834 5254	2161	10406 7427	1708	122
523	AUTRES PROD. CHIM. INORGANIQUES	1000 UCE AOU SEP	72740	30443 28375	8271 9008	6646 5803	5327 5651	3611	18019 17303	31	392
524	MAT. RADIO-ACTIVES ET ASSIMIL.	1000 UCE AOU SEP	47341	1063 886	27900 7898	63 57	149 139		18147 18634		19
531	COLOR. ORG. SYNT., INDIGO NAT. ETC.	1000 UCE AOU SEP	89881	59173 49336	1651 632	3789 3364	1176 1075	370	21991 12415	39	1692
532	EXTRAITS P. TEINT., TANNAGE ETC.	1000 UCE AOU SEP	6104	4153 2923	425 967	811 758	253 232	31	378 317		53
533	PIGMENTS, PEINTURES, VERNIS ETC.	1000 UCE AOU SEP	96461	39217 35351	9881 9869	6907 7448	7716 7265	4762	23939 18594	30	4009

export  
INTRA (EUR-9)

SITC Rev. 2	Products - Produits	1979	EUR-9	Deutschland	France	Italia	Nederland	Belg.-Lux.	United Kingdom	Ireland	Danmark
541	MEDICIN. & PHARMACEUT. PRODUCTS 1000 EUA	AQU SEP	140388	34832 33846	17379 22829	13170 13429	15206 16049	15601	32355 25658	6457	5388
551	ESSENT.OILS, PERFUME & FLAV. MAT 1000 EUA	AQU SEP	15051	1402 1302	4581 5942	288 1589	3272 3190	277	3820 3080	1385	26
553	PERFUMERY, COSM. & TOILET PREP. 1000 EUA	AQU SEP	51634	6560 7809	21361 22700	1945 2591	2532 2609	4211	14136 9822	579	310
554	SOAPS; POLISHING & SCOUR. PREP. 1000 EUA	AQU SEP	48026	15146 18265	4049 4685	656 398	9813 10414	8863	7742 7209	1429	328
562	FERTILIZERS, MANUFACTURED 1000 EUA	AQU SEP	71341	10898 13404	6722 7307	860 2056	17415 18275	32469	2822 1552	46	109
	TONS	AQU SEP	826160	155897 171054	67801 78233	8883 20392	160487 165255	403240	28943 14285	359	550
572	EXPLOSIVES 1000 EUA	AQU SEP	4575	1666 1195	277 339	420 896	391 371	844	831 1131	146	
582	PRODUCTS OF CONDENSATION, ETC. 1000 EUA	AQU SEP	145811	46962 53934	13355 19904	10603 7327	45328 47735	18503	9731 8830	504	825
	TONS	AQU SEP	123897	39504 48072	11673 19134	10624 7034	40846 42896	13394	6682 5941	244	929
583	PRODUCTS OF POLYMERIZAT., ETC. 1000 EUA	AQU SEP	407135	105731 118730	63808 74033	38999 35776	78909 79569	86150	28005 29901	2528	3005
	TONS	AQU SEP	450449	103930 111188	78340 87161	41781 40132	92303 89880	104798	25412 27261	2100	1786
584	CELLULOSE DERIVATIVES, ETC. 1000 EUA	AQU SEP	16087	6119 7192	1767 3730	1065 1135	1771 2725	2289	2934 3577	88	54
	TONS	AQU SEP	7374	2814 3140	915 2048	476 467	731 1027	966	1421 1811	38	13
585	OTH. ARTIF. RESINS & PLASTIC MAT 1000 EUA	AQU SEP	10686	1644 1564	1385 1174	758 695	3527 3794	275	2468 1034	471	158
	TONS	AQU SEP	11776	823 933	1819 1687	856 983	5712 5829	224	2069 692	270	3
591	DISINFECTANTS, INSECTICIDES, ETC. 1000 EUA	AQU SEP	36434	13273 15218	5111 10408	775 459	2637 5141	8227	6094 4372	112	205
592	STARCHES, INULIN, GLUTEN, ETC. 1000 EUA	AQU SEP	30794	6826 7108	8016 8151	588 667	6849 8673	2866	2572 1971	1754	1323
598	MISC. CHEMICAL PRODUCTS, NES. 1000 EUA	AQU SEP	125280	42846 50591	19144 30611	4677 6671	20695 21893	14674	21703 16061	750	791
611	LEATHER 1000 EUA	AQU SEP	45954	6820 7341	3520 12622	19319 16905	4368 4852	3396	6525 7087	1633	373
	TONS	AQU SEP	4190	721 1058	243 714	1381 1147	853 876	275	481 561	192	45
612	MANUFACTURES OF LEATHER, NES. 1000 EUA	AQU SEP	10137	1838 2030	486 588	3948 4743	929 1064	686	1998 1546	92	160
613	FURSKINS, TANNED OR DRESSED 1000 EUA	AQU SEP	11258	2887 3279	451 1620	3241 2414	221 280	1154	2945 5641	66	293
621	MATERIALS OF RUBBER 1000 EUA	AQU SEP	26790	9765 10621	3064 5416	5078 4578	1809 2043	2783	3356 3337	491	444
	TONS	AQU SEP	15942	5914 7171	1584 3152	2610 2495	1763 1493	1771	1499 1902	632	169
625	RUBBER TYRES, TYRE CASES, ETC. 1000 EUA	AQU SEP	104319	27313 32137	28934 39749	15207 16554	5995 7374	14881	10223 11739	1649	117
	TONS	AQU SEP	50463	13335 16596	13982 19021	6863 7341	3040 4727	6802	5206 5645	1052	184
628	ARTICLES OF RUBBER, NES. 1000 EUA	AQU SEP	24917	9125 10188	2759 5047	3746 3420	2856 2859	1474	4062 3758	239	656
	TONS	AQU SEP	5374	1487 1693	550 1235	1010 945	1024 958	275	826 784	43	160
633	CORK MANUFACTURES 1000 EUA	AQU SEP	894	142 141	199 118	195 196	105 130	26	214 125		13
	TONS	AQU SEP	326	44 39	43 32	72 66	99 69	5	59 49		3
634	VENEERS, RECONST. WOOD, ETC., NES. 1000 EUA	AQU SEP	45587	12641 15339	7610 14075	7084 6213	3912 4071	12083	1145 1094	84	1028
	TONS	AQU SEP	131692	40029 48231	17281 32629	6340 4513	7334 7961	55862	2430 2933	260	2157
635	WOOD MANUFACTURES, NES. 1000 EUA	AQU SEP	46271	8239 9441	4603 6233	15620 6512	5360 5841	2609	3419 3237	400	6021
	TONS	AQU SEP	38840	8293 9485	4227 6426	8212 4436	6604 7273	2756	2930 2904	538	5280
641	PAPER AND PAPERBOARD 1000 EUA	AQU SEP	199057	65554 74445	28943 41550	25678 17330	35414 39119	22610	16227 17240	1127	3504
	TONS	AQU SEP	343443	116433 127121	51329 75070	43025 27332	70387 73707	38542	16260 19265	1125	6343
642	ART. OF PAPER, PULP, PAPERBOARD 1000 EUA	AQU SEP	86945	29694 29778	8579 15617	5233 4448	15756 18330	15114	10833 9883	1157	579
	TONS	AQU SEP	77680	25780 27098	7867 14759	4184 3622	17148 19080	13813	7260 6899	1054	574
651	TEXTILE YARN 1000 EUA	AQU SEP	191882	48462 61388	28890 54306	27859 31129	26832 31791	29755	23546 25461	6000	538
	TONS	AQU SEP	59139	17188 20578	7370 12844	8666 10034	8863 10665	8597	6602 7475	1642	211
652	COTTON FABR., WOVEN, EX. SPEC. FAB. 1000 EUA	AQU SEP	78850	21121 32002	12949 24422	16940 15746	10664 12479	8466	6498 6502	1081	1131
	TONS	AQU SEP	12389	3379 5281	2196 4059	2210 2361	1626 1873	1461	1126 1128	231	159

export  
EXTRA (EUR-9)

CTCI Rév. 2	Products - Produits	1979	EUR-9	Deutschland	France	Italia	Nederland	Belg.-Lux.	United Kingdom	Ireland	Danmark
541	PRODUITS MEDICIN. ET PHARMAC. 1000 UCE	AOU SEP	258136	92282 76454	42219 44563	25589 20539	14292 10939	9304	62507 49061	2220	9723
551	HUILES ESSENT. ET PROD. AROMAT. 1000 UCE	AOU SEP	28614	4813 3875	8845 9743	357 679	5202 4368	244	7698 6401	1247	208
553	PARFUMERIE ET PROD. DE BEAUTE 1000 UCE	AOU SEP	53492	8301 8183	29068 26097	1580 1478	610 691	912	11308 10201	14	1699
554	SAVONS; PRODUITS D'ENTRETIEN 1000 UCE	AOU SEP	60624	24380 21892	6011 5938	3194 3802	2791 2419	1419	20003 14004	9	2817
562	ENGRAIS MANUFACTURES 1000 UCE	AOU SEP	71948	17010 13548	10751 17631	13410 12470	22035 23906	7281	1396 2061		65
	TONNES	AOU SEP	744608	198588 153097	93409 147501	139843 131151	202559 236696	99578	10414 29058		218
572	EXPLOSIFS 1000 UCE	AOU SEP	7376	2565 2144	943 1068	275 1212	50 99	157	3363 4685		23
582	PRODUITS DE CONDENSATION ETC. 1000 UCE	AOU SEP	127765	56721 50962	8706 10231	11537 10044	20417 15406	10592	17538 14736	365	1889
	TONNES	AOU SEP	93747	37389 33508	4408 5823	11186 10010	18802 12904	8303	11592 9628	174	1892
583	PRODUITS DE POLYMERISATION ETC. 1000 UCE	AOU SEP	299712	126538 117198	44625 38488	32919 50810	28810 27848	28642	32733 26132	361	5084
	TONNES	AOU SEP	310798	125550 111821	54240 42902	36681 61993	33456 30820	33545	24404 21305	317	2605
584	CELLULOSE, DERIV. CHIM. DE CELLUL. 1000 UCE	AOU SEP	32653	13083 10207	2556 3007	2793 2062	2844 1965	1520	9592 10539	183	82
	TONNES	AOU SEP	15707	4842 3622	1587 1932	2224 1316	1658 1201	579	4758 4343	37	23
585	AUT. RESINES ART. ET MAT. PLAST. 1000 UCE	AOU SEP	8619	2509 2113	949 627	458 488	1742 2335	72	2558 1655	149	182
	TONNES	AOU SEP	9220	1286 1563	1501 767	335 325	4140 4732	53	1825 1097	67	13
591	DESINFECTANTS, INSECTICIDES ETC. 1000 UCE	AOU SEP	51638	16201 17844	6015 6803	3518 2385	4772 3181	2569	17970 14736		593
592	AMIDONS, GLUTEN, COLLES ETC. 1000 UCE	AOU SEP	22228	6366 6852	3670 4594	1010 881	3762 4486	951	2977 5171	2385	1107
598	PRODUITS CHIMIQUES DIVERS, NDA 1000 UCE	AOU SEP	164058	64082 55151	19451 26739	14613 11088	10965 8558	7853	43145 39643	1162	2787
611	CUIRS ET PEAUX, PREPARES 1000 UCE	AOU SEP	30337	8525 7696	2230 5586	10530 9860	780 904	295	7329 5748	116	532
	TONNES	AOU SEP	3861	1177 1132	223 519	1219 996	516 1321	23	624 616	15	64
612	ARTICLES MANUFACT. EN CUIR, NDA 1000 UCE	AOU SEP	17036	3801 3542	1478 2323	8574 6240	138 165	140	2403 1495	44	458
613	PELLETERIES TANN. OU APPRETEES 1000 UCE	AOU SEP	28679	19629 19722	2131 2380	1313 1660	591 320	199	4421 5084		395
621	PRODUITS EN CAOUTCHOUC 1000 UCE	AOU SEP	26776	8453 8965	3605 3866	5395 4383	752 534	1173	6575 6138	80	743
	TONNES	AOU SEP	13152	4135 3987	1836 1806	2847 2301	378 247	859	2676 2643	33	389
625	PNEUMAT., CHAMBRES A AIR, ETC. 1000 UCE	AOU SEP	91225	21422 17783	35409 33883	13702 13791	1788 1445	5285	11958 10820	1241	420
	TONNES	AOU SEP	41222	10311 8748	14942 14735	6350 6699	922 799	2412	5328 5360	728	229
628	OUVRAGES EN CAOUTCHOUC, NDA 1000 UCE	AOU SEP	29392	12608 12818	4142 3759	3938 2189	849 781	1160	5949 4953	10	736
	TONNES	AOU SEP	6245	1931 2371	972 754	912 561	456 493	220	1612 1099		142
633	OUVRAGES EN LIEGE 1000 UCE	AOU SEP	1281	374 282	132 111	261 126	1 2	6	488 296		19
	TONNES	AOU SEP	492	64 63	18 15	138 88			268 148		5
634	PLACAGES, BOIS ARTIF., ETC., NDA 1000 UCE	AOU SEP	17975	4877 6217	1265 2359	7133 5595	522 511	1145	1356 606		1677
	TONNES	AOU SEP	16391	4755 6306	1239 2765	5707 5689	470 514	902	904 856		2415
635	ARTICLES MANUFACT. EN BOIS, NDA 1000 UCE	AOU SEP	25874	9143 9014	3779 3619	6827 4616	536 1199	289	2516 2406	44	2740
	TONNES	AOU SEP	16998	6406 5809	2774 2457	3808 2404	467 921	220	1065 1082	13	2246
641	PAPIERS ET CARTONS 1000 UCE	AOU SEP	77031	30390 28817	8369 11029	12962 11407	5162 4854	2433	15822 14849	124	1769
	TONNES	AOU SEP	91000	35646 33041	10986 13423	18320 14283	7344 5884	2036	13247 11704	187	3234
642	ARTICLES EN PAPIER OU CARTON 1000 UCE	AOU SEP	44138	14994 14449	8120 9980	3584 3042	2060 2198	1353	10570 8422	104	3353
	TONNES	AOU SEP	27913	8577 7641	5692 6626	2696 2531	1450 1604	878	4881 3513	66	3674
651	FILS DE MATIERES TEXTILES 1000 UCE	AOU SEP	128212	41822 43070	13721 17495	26377 22406	9297 10879	5724	27566 25924	964	2741
	TONNES	AOU SEP	35649	11878 11857	3193 3860	7397 6732	3022 3680	1480	7598 6787	344	737
652	TISSUS COTON, SF TISSUS SPEC. 1000 UCE	AOU SEP	49785	17262 18536	4934 7948	9430 8928	5146 5829	3302	8465 7369	101	1145
	TONNES	AOU SEP	5639	1680 1916	591 1034	1095 1407	558 636	508	1049 833	15	144

export  
INTRA (EUR-9)

SITC Rev. 2	Products - Produits	1979	EUR-9	Deutschland	France	Italia	Nederland	Belg.-Lux.	United Kingdom	Ireland	Danmark
653	SYNTH.FABR.,WOVEN,EX.SPEC.FABR	1000 EUA	105071	26318	9222	28869	11391	18125	5251	4508	1387
		TONS	16036	34788	18959	32312	13377		5649		
654	OTHER WOVEN TEXTILE FABRICS	1000 EUA	62173	5666	4400	35925	4057	3681	7755	480	209
		TONS	7189	6100	6018	34521	4713		7262	75	27
655	KNITTED OR CROCHETED FABRICS	1000 EUA	42760	13741	2148	13485	5874	2995	3944	361	212
		TONS	5650	19762	5667	18185	6213		4101	63	16
656	TULLE, LACE, EMBROIDERY, ETC.	1000 EUA	7350	1722	1289	1205	962	848	1068	214	42
		TONS	810	2223	4453	1392	1205		1313	30	3
657	SPECIAL TEXTILE FABRICS, ETC.	1000 EUA	58979	17066	5630	9817	9606	10046	5257	713	844
		TONS	16634	23092	11905	9272	10920		6030	229	333
658	MADE-UP TEXTILE ARTICLES, NES.	1000 EUA	31337	6525	3502	6463	3334	5281	4681	849	702
		TONS	7376	8986	4644	7305	3433		4682	194	96
659	FLOOR COVERINGS, ETC.	1000 EUA	75608	9745	1986	1615	15116	32082	8963	1889	4212
		TONS	32911	14558	3079	1563	16104		8027	601	1587
661	LIME,CEMENT,BUILDING MATERIALS	1000 EUA	58588	10546	6571	21492	1657	14781	2219	798	524
		TONS	772419	11300	7345	16896	2054		1339		2203
662	CLAY ETC.CONSTRUCTION MATERIALS	1000 EUA	92778	2538	6891	40618	10177	4485	3703	659	607
		TONS	393431	24973	7871	21565	11341		3067	2135	8151
663	MINERAL MANUFACTURES, NES.	1000 EUA	61811	20456	7006	5569	8491	9140	7805	422	2922
		TONS	337364	24800	10038	5142	11182		7801	3425	19337
664	GLASS	1000 EUA	62164	11939	8599	9480	4802	21073	4910	562	799
		TONS	118981	14840	11392	9905	8704		3961		
665	GLASSWARE	1000 EUA	52209	21935	18104	12375	7624	50042	6842	229	1831
		TONS	112358	27061	23134	14840	11330		5010	429	308
666	POTTERY	1000 EUA	28981	14607	14688	7480	4347	6655	3695	429	308
		TONS	12049	15641	17611	6538	2854		3043		
667	PEARLS,PREC.& SEMI-PREC.STONES	1000 EUA	118279	41075	15216	12301	17002	21425	3299	1401	640
		TONS	2	35277	16510	12753	7522		2986		
671	PIG ETC. IRON, FERRO-ALLOYS	1000 EUA	44540	8504	1450	7921	1334	2093	6581	236	862
		TONS	114523	10719	2952	6070	1824		5173	118	48
672	INGOTS,PRIMARY FORMS, OF IRON	1000 EUA	138627	2906	537	5395	504	497	2045		
		TONS	535449	3862	1222	3469	658		1727		
673	IRON,STEEL BARS,RODS,ANGL.,ETC	1000 EUA	178220	1787	641	14	2056	57275	56491		15
		TONS	2	4930	850	9	1955		83696		
674	IRON,STEEL UNIV.,PLATES,SHEETS	1000 EUA	263905	10772	19212	3105	1432	5684	4333	1	1
		TONS	711584	11331	17269	3037	737		2585		
675	HOOP & STRIP, OF IRON OR STEEL	1000 EUA	46780	53818	40792	5451	5344	5507	3580	31	
		TONS	108850	58246	41730	4517	1158		1861		
676	RAILS & RAILWAY TRACK MATERIAL	1000 EUA	4600	39723	22359	7055	22550	43652	3032	28	228
		TONS	19682	44916	21989	3229	19337		3341		
677	IRON & STEEL WIRE,EXC.WIRE ROD	1000 EUA	21477	138076	80236	23344	105503	179358	8011	22	900
		TONS	36369	175342	68324	9247	88542		10420		



export  
EXTRA (EUR-9)

CTCI Rév. 2	Produits - Produits	1979	EUR-9	Deutschland	France	Italia	Nederland	Belg.-Lux.	United Kingdom	Ireland	Danmark
653	TISSUS SYNTH. OU ART. SF 1000 UCE SPEC.	AOU	79218	30415	6663	20454	4134	6434	9549	397	1172
		SEP	31144	9526	18493	3415	8131				
	TONNES	AOU	11064	3550	638	3050	703	1069	1816	76	163
		SEP	3604	958	3707	689	1486				
654	AUTRES TISSUS, SF TISSUS 1000 UCE SPEC.	AOU	62348	13742	4550	19233	2937	1363	19884	173	468
		SEP	10348	3624	15262	1971	14434				
	TONNES	AOU	5278	1476	287	1557	377	242	1267	13	60
		SEP	1225	323	1410	279	1072				
655	ETOFFES DE BONNETERIE 1000 UCE	AOU	27630	13255	1370	5551	1758	209	4536	9	942
		SEP	15199	2989	5600	1487	4398				
	TONNES	AOU	3087	1428	171	617	183	23	540	1	123
		SEP	1685	371	753	165	545				
656	TULLES, DENTELLES, BRODERIES, ETC. 1000 UCE	AOU	9789	2716	2148	1102	141	147	3330		205
		SEP	3439	3528	555	276	2238				
	TONNES	AOU	666	217	122	98	27	18	173		12
		SEP	289	152	52	41	135				
657	TISSUS SPECIAUX, ARTIC. ASSIM. 1000 UCE	AOU	50698	17947	4542	9456	2959	3389	11391	79	935
		SEP	18575	6086	7124	3396	9866				
	TONNES	AOU	11287	3460	1448	1630	953	1011	2336	14	434
		SEP	3649	1340	1897	1090	2214				
658	ARTICLES EN MAT. TEXTILES, NDA 1000 UCE	AOU	28619	5699	3516	8772	1108	1968	5838	155	1563
		SEP	7933	3676	5860	810	5091				
	TONNES	AOU	6053	756	1059	1362	1019	998	663	18	179
		SEP	953	1155	2133	483	642				
659	COUVRE-PARQUETS, TAPIS, ETC. 1000 UCE	AOU	43611	8844	1519	1728	3361	11388	12258	449	4064
		SEP	9073	2200	1922	3823	7812				
	TONNES	AOU	13952	2468	485	648	2017	3491	2952	122	1770
		SEP	2987	801	695	2257	1786				
661	CHAUX, CEMENTS, MAT. CONSTR. FABR. 1000 UCE	AOU	46070	5246	10801	20190	627	2491	5291	37	1387
		SEP	7478	10996	20692	351	5952				
	TONNES	AOU	627485	47593	311949	118799	10978	45647	71465	134	20920
		SEP	66279	304340	201065	4533	128188				
662	MAT. DE CONSTR. EN PROD. CERAM. 1000 UCE	AOU	67010	19287	6152	33090	740	620	6374	136	611
		SEP	17285	5930	29251	859	6011				
	TONNES	AOU	228162	51719	12768	135091	3092	1992	20058	751	2691
		SEP	43693	13131	119663	2407	18094				
663	ARTICLES MINERAUX MANUFAC., NDA 1000 UCE	AOU	50530	19203	5571	8997	750	824	11823	164	3198
		SEP	20030	5194	9947	716	11043				
	TONNES	AOU	116204	28252	8422	36797	1040	2290	7139	70	32194
		SEP	28806	8281	63457	1021	7866				
664	VERRE 1000 UCE	AOU	42076	16394	5252	4408	1523	5623	7138	144	1594
		SEP	15552	6017	4833	1327	4527				
	TONNES	AOU	56849	19203	5247	5382	1746	13245	9011	44	2972
		SEP	18493	6326	6566	2493	5613				
665	OUVRAGES EN VERRE 1000 UCE	AOU	52605	10499	19683	9540	750	992	9756	917	468
		SEP	10291	19381	8151	496	6471				
	TONNES	AOU	42313	6519	17428	9818	710	1424	5936	40	438
		SEP	6250	16320	11227	391	4456				
666	POTERIE 1000 UCE	AOU	35222	9795	1464	7063	247	297	13670	274	2412
		SEP	8873	1803	3650	322	11544				
	TONNES	AOU	9661	2033	386	3569	67	56	3290	104	157
		SEP	1641	433	2854	128	2880				
667	PIERRES GEMMES ET PERLES FINES 1000 UCE	AOU	304455	6588	2400	16	1535	74805	219111		
		SEP	6553	4041	35	4457	185233				
	TONNES	AOU	50	7		42			1		
		SEP	4						1		
671	FONTES, GREN., POUDRES, FERRO-ALL 1000 UCE	AOU	27343	10641	11877	641	17	2042	2115		10
		SEP	7596	10225	552	251	1849				
	TONNES	AOU	75747	44920	26450	763	14	1874	1713		12
		SEP	25259	34625	1238	282	1792				
672	FORMES PRIMAIRES EN FER, ACIER 1000 UCE	AOU	120749	48962	36922	4714	17448	6985	5559		159
		SEP	36462	19869	4482	10392	4979				
	TONNES	AOU	498424	181093	162110	21560	78351	34999	19408		902
		SEP	142183	89430	16936	46353	17246				
673	BARRES, PROFILES, EN FER, ACIER 1000 UCE	AOU	200401	68506	28177	29675	3045	31562	33534		902
		SEP	61016	33875	41072	3119	36897				
	TONNES	AOU	678886	203429	94334	120417	31315	124064	102091		3237
		SEP	176995	104532	150154	10119	122608				
674	LARGES PLATS, TOLES, EN FER, AC. 1000 UCE	AOU	278040	140721	51156	8900	15216	36749	21762	20	3516
		SEP	116970	53236	20981	19085	21160				
	TONNES	AOU	813506	412330	138774	24920	46696	119496	59302	14	11975
		SEP	343668	141891	32781	53249	64273				
675	FEUILLARDS EN FER OU EN ACIER 1000 UCE	AOU	54169	37116	5916	2583	570	3054	4174	50	706
		SEP	27781	7214	2729	1165	4878				
	TONNES	AOU	124923	83184	16179	6512	2044	9466	5606	24	1908
		SEP	58426	10987	5872	4541	7866				
676	RAILS ET AUTR. ELEM. VOIES FERR. 1000 UCE	AOU	11114	7701	1742	182	10	762	715		2
		SEP	4760	2379	104	71	3930				
	TONNES	AOU	29519	21421	4330	581	20	2076	1092		
		SEP	12778	4617	189	41	10653				
677	FILS DE FER OU ACIER, SF MACH. 1000 UCE	AOU	26656	9865	2853	1952	935	5285	5589		177
		SEP	10117	4322	2882	891	5765				
	TONNES	AOU	41069	13586	5132	3148	1568	9232	8077		355
		SEP	13353	7307	5200	1215	9388				

export  
INTRA (EUR-9)

SITC Rev. 2	Products - Produits	1979	EUR-9	Deutschland	France	Italia	Nederland	Belg.-Lux.	United Kingdom	Ireland	Danmark
678	TUBES, PIPES, FITTINGS, IRON & STEEL	1000 EUA	105660	46283	10602	22518	11613	6375	6580	398	1291
		AQU SEP		46886	16283	15806	11005		7934		
679	IRON & STEEL CASTINGS, ROUGH FORGS	1000 EUA	170039	71059	17072	36007	22103	13685	8459	385	1269
		AQU SEP		67533	29228	25083	21638		9715		
681	SILVER & PLATINUM GROUP METALS	1000 EUA	10830	4358	1932	808	1099	665	1491	5	472
		AQU SEP		5539	3728	789	1024		1677		
682	COPPER	1000 EUA	12984	4160	2272	955	2455	962	1445	5	729
		AQU SEP		5407	4290	875	2193		1510		
683	NICKEL	1000 EUA	27165	3977	3809	818	1056	2074	15399	21	11
		AQU SEP		7171	4699	1784	1459		17251		
684	ALUMINIUM	1000 EUA	107011	33704	12881	5482	5165	39208	9528	455	588
		AQU SEP		41193	16413	7184	7467		8118		
685	LEAD	1000 EUA	60174	16662	7876	2918	2296	25819	4121	143	341
		AQU SEP		20192	9487	3916	3190		3957		
686	ZINC	1000 EUA	13568	4047	1609	182	773	219	6667	71	
		AQU SEP		5972	2201	67	1062		7288		
687	TIN	1000 EUA	2492	631	325	29	152	78	1273	5	
		AQU SEP		953	421	10	244		1260		
688	URANIUM, THORIUM, AND ALLOYS	1000 EUA	176938	48938	18146	10899	50764	18320	27256	439	2176
		AQU SEP		61779	38066	10664	44545		23465		
689	MISC. NON-FERROUS BASE METALS	1000 EUA	126992	31242	13105	6746	39853	11900	22548	312	1287
		AQU SEP		38191	24385	6535	33053		18702		
690	MISC. FERROUS BASE METALS	1000 EUA	21368	5140	2207	39	1392	5892	6445	253	
		AQU SEP		11380	2520	23	1862		3105		
691	METAL STRUCTURES AND PARTS	1000 EUA	20547	3921	2840	36	994	5525	6939	293	
		AQU SEP		10566	3116	25	1589		3539		
692	METAL CONTAINERS, CASKS ETC.	1000 EUA	16941	2667	2527	50	4894	5853	940	10	
		AQU SEP		3270	3454	94	6561		725		
693	WIRE PRODUCTS & FENCING GRILLS	1000 EUA	26617	3920	3444	173	8314	9302	1444	20	
		AQU SEP		4934	4763	144	11673		1240		
694	NAILS, BOLTS, NUTS, SCREWS, ETC.	1000 EUA	4803	2557	18	3	1018	132	920		155
		AQU SEP		4767	50	57	1130		3126		
695	MACHINE OR HAND TOOLS	1000 EUA	550	282	2		132	22	91		22
		AQU SEP		439	6	31	130		316		
696	CUTLERY	1000 EUA		7	27						
		AQU SEP									
697	HOUSEHOLD EQUIPM. OF BASE METAL	1000 EUA	11178	4575	1333	662	2278	540	1781	1	8
		AQU SEP		2275	2585	1322	1579		1077		
698	MISC. FERROUS BASE METALS	1000 EUA	2339	278	506	308	996	86	157		8
		AQU SEP		237	739	697	884		127		
699	MANUFACTURES OF BASE METAL, NES	1000 EUA	78547	20242	8986	7174	22175	7228	8595	709	3438
		AQU SEP		19456	16552	5777	21441		8423		
700	METAL CONTAINERS, CASKS ETC.	1000 EUA	64188	18318	10261	7165	13346	7044	5591	539	1924
		AQU SEP		17026	16735	5717	13551		7496		
701	MACHINE OR HAND TOOLS	1000 EUA	37711	10238	3830	2372	4129	8283	8026	242	591
		AQU SEP		9768	4680	3457	5642		6751		
702	CUTLERY	1000 EUA	29019	7038	2397	1670	3354	8452	5669	210	229
		AQU SEP		6500	3285	2926	4433		5215		
703	WIRE PRODUCTS & FENCING GRILLS	1000 EUA	26872	8508	4076	3302	2448	6392	1953	142	51
		AQU SEP		8642	4766	4018	2422		1882		
704	MACHINE OR HAND TOOLS	1000 EUA	39001	10034	4927	5652	5310	11275	1644	88	71
		AQU SEP		10048	5591	6044	4725		1443		
705	NAILS, BOLTS, NUTS, SCREWS, ETC.	1000 EUA	35389	14315	3023	8328	3681	2382	3041	186	433
		AQU SEP		16462	4070	7301	4635		2794		
706	MACHINE OR HAND TOOLS	1000 EUA	23737	6882	2192	6799	3243	2476	1610	84	451
		AQU SEP		7625	2220	6364	4110		1369		
707	CUTLERY	1000 EUA	53851	25799	4966	4755	5782	3267	7531	1041	710
		AQU SEP		31429	7570	3683	8529		6659		
708	HOUSEHOLD EQUIPM. OF BASE METAL	1000 EUA	13312	7384	948	1909	1540	87	1342	73	29
		AQU SEP		7962	1773	1350	2225		1711		
709	HOUSEHOLD EQUIPM. OF BASE METAL	1000 EUA	42700	11559	4633	13635	4633	2442	4307	875	616
		AQU SEP		16211	9881	12004	6170		4386		
710	MANUFACTURES OF BASE METAL, NES	1000 EUA	138612	53363	12416	25015	13885	11154	17995	2461	2323
		AQU SEP		59598	19943	23639	15796		17633		
711	STEAM BOILERS & AUXILIARY PLANT	1000 EUA	4051	1510	508	170	395	505	742	49	172
		AQU SEP		1407	377	486	221		899		
712	STEAM ENGINES, TURBINES	1000 EUA	5891	2061	686	322	1064	778	679	301	
		AQU SEP		1717	986	589	521		922		
713	INTERN. COMBUST. PISTON ENGINES	1000 EUA	113183	53855	17874	12950	4411	2771	19877	457	988
		AQU SEP		76091	36629	17444	4495		14764		
714	REACTION ENGINES, GAS TURBINES	1000 EUA	65433	14184	10094	1274	3656	2111	33226	52	836
		AQU SEP		15934	9546	7616	2369		27160		
715	ROTATING ELECTRIC PLANT, PARTS	1000 EUA	48893	20869	6463	5545	3606	1992	7881	671	1866
		AQU SEP		22568	10201	5128	5357		6052		
716	OTH. POWER GENERATING MACHINERY	1000 EUA	12980	3089	4103	252	231	3892	562	5	846
		AQU SEP		6403	3145	312	335		643		
717	AGRIC. MACHINERY, EXCL. TRACTORS	1000 EUA	62250	17317	7018	7788	8037	6766	9620	628	5076
		AQU SEP		20329	10055	4035	10137		6087		
718	TRACTORS, EXCL. FOR SEMI-TRAILER	1000 EUA	55839	15449	4185	15295	179	6910	13456	245	120
		AQU SEP		17666	10699	12619	471		14412		
719	CIVIL ENGINEERING EQUIPMENT	1000 EUA	99833	25191	15064	11600	4210	15205	26329	1578	656
		AQU SEP		31928	38547	7403	4245		24932		
720	TEXT. & LEATH. MACHY., SENG. MACH.	1000 EUA	64780	31709	4203	14377	2844	2402	8082	102	1061
		AQU SEP		39711	7976	16305	4413		9633		

export  
EXTRA (EUR-9)

CTCI Rév. 2	Products - Produits	1979	EUR-9	Deutschland	France	Italia	Nederland	Belg.-Lux.	United Kingdom	Ireland	Danmark
678	TUYAUX, ACCESS., EN FONTE, FER, AC	1000 UCE	299318	163516	42233	53846	5170	4210	26596	100	3647
		AOU SEP		123554	41131	33135	4782		21380		
	TONNES	AOU SEP	535452	306354	69485	103532	10173	8010	33166	55	4678
		SEP		224503	71244	62175	7509		25372		
679	OUVR. BRUTS, EN FONTE, FER, ACIER	1000 UCE	14877	4211	838	2011	45	224	6883		665
		AOU SEP		3641	1428	997	48		4448		
	TONNES	AOU SEP	18162	4894	485	4771	41	117	7030		825
		SEP		4121	1358	1672	60		5337		
681	ARGENT, PLATINE, MET. MINE	1000 UCE	33508	11833	2607	59	872	1780	16209		148
		AOU SEP		13324	1417	326	604		14398		
682	CUIVRE	1000 UCE	77853	38577	6580	4765	4411	7091	15705	238	486
		AOU SEP		29700	7371	7327	3417		15924		
	TONNES	AOU SEP	38656	18326	3243	2519	2364	4483	7363	60	298
		SEP		13293	3790	4178	1665		8556		
683	NICKEL	1000 UCE	15301	5197	1221	138	121	17	8597		10
		AOU SEP		4354	1240	85	169		6286		
	TONNES	AOU SEP	2623	728	168	22	21	8	1673		3
		SEP		626	274	12	31		1018		
684	ALUMINIUM	1000 UCE	77824	25464	16066	8250	3515	10173	12466	3	1887
		AOU SEP		20621	20621	6845	4372		8982		
	TONNES	AOU SEP	45392	13294	11372	4018	1958	6697	7241	1	811
		SEP		13388	13152	3032	2047		5115		
685	PLOMB	1000 UCE	12529	2465	2122	537	131	4151	2608		515
		AOU SEP		3036	3450	1189	959		4828		
	TONNES	AOU SEP	11823	2024	2184	612	144	4074	2263		522
		SEP		2350	3774	1110	475		4738		
686	ZINC	1000 UCE	7824	2120	1001	437	471	3101	658		36
		AOU SEP		2258	1839	247	1424		325		
	TONNES	AOU SEP	11783	3236	1617	448	729	4899	824		30
		SEP		3636	3141	408	2419		402		
687	ETAIN	1000 UCE	4221	1059	45	5	237	457	1848		570
		AOU SEP		911	212	690	141		5490		
	TONNES	AOU SEP	457	98	9	2	24	38	199		88
		SEP		82	24	59	14		516		
688	URANIUM, THORIUM ET ALLIAGES	1000 UCE	6		3				3		
		AOU SEP									
689	AUTRES METAUX COMM. NON FERREUX	1000 UCE	11212	3892	1318	157	226	349	5269		1
		AOU SEP		3302	990	320	60		5649		
	TONNES	AOU SEP	992	161	187	89	55	62	439		
		SEP		128	221	112	14		293		
691	CONSTRUCT. METALL. ET PARTIES	1000 UCE	149082	39099	26671	38841	2839	8433	30664	93	2642
		AOU SEP		40471	24904	41204	2979		22539		
	TONNES	AOU SEP	101963	22238	16720	30903	2070	7127	21090	18	1797
		SEP		21824	15916	29687	1954		13690		
692	RESERVOIRS, FUTS ETC., EN METAL	1000 UCE	32471	8160	7246	4824	530	1851	7931	68	1861
		AOU SEP		8458	6434	5073	681		5767		
	TONNES	AOU SEP	18897	4478	3876	3828	307	1073	4343	11	980
		SEP		3468	4006	4116	424		2771		
693	OUVR. EN FILS METALL., GRILLAGES	1000 UCE	30766	8898	5500	4661	1124	3424	6881		278
		AOU SEP		8050	6217	7101	1165		5214		
	TONNES	AOU SEP	27616	6361	4263	6115	968	3057	6503		349
		SEP		5360	5123	9851	1155		4393		
694	CLOUTERIE ET BOULONNERIE	1000 UCE	26645	11819	3217	4176	1107	768	4491	4	1063
		AOU SEP		12208	3455	3194	1373		3607		
	TONNES	AOU SEP	13974	4950	1446	2925	917	762	1909	1	1064
		SEP		5076	1343	2441	1093		1722		
695	OUTILS A MAIN ET POUR MACHINES	1000 UCE	78759	34685	9375	9751	2768	1626	19292	98	1164
		AOU SEP		35410	9764	6599	2291		14739		
696	COUTELLERIE	1000 UCE	18576	7513	1346	2524	757	33	6241	41	121
		AOU SEP		8075	1712	1334	1630		4212		
697	ARTICLES METAL. P. USAGE DOMEST.	1000 UCE	46821	13658	7040	16601	1246	920	6190	186	980
		AOU SEP		14314	6637	14136	1186		4483		
699	ARTICL. MANUF. EN MET. COMM. NOA	1000 UCE	151275	52754	27105	29196	4367	4711	29301	204	3637
		AOU SEP		56157	18514	22687	5506		23686		
711	CHAUDIERES ET LEURS APP. AUXIL.	1000 UCE	41508	23095	9129	1544	975	221	6303	8	233
		AOU SEP		32969	3667	2429	851		3595		
712	MACH. A VAP., LOCOMOB., TURB. A VAP.	1000 UCE	29405	17048	3706	1165	429		7057		
		AOU SEP		7814	2400	537	201		2923		
713	MOTEURS A PISTONS	1000 UCE	215080	88264	22131	17436	3848	1069	76445	166	5721
		AOU SEP		87572	29114	13987	6008		47856		
714	PROPUL. A REACT., TURBINES A GAZ	1000 UCE	118201	15169	12183	6183	9212	443	74269	82	660
		AOU SEP		8755	33805	10493	5345		61066		
716	MACH. ET APP. ELECTR. ROTATIFS	1000 UCE	106391	37373	18399	10874	4440	1437	30534	144	3190
		AOU SEP		40445	20799	9509	2040		30532		
718	AUT. MOTEURS ET MACH. MOTRICES	1000 UCE	12013	5586	3271	852	134	35	1701		434
		AOU SEP		14205	4820	2024	151		1516		
721	MACH. AGRICOLES, SAUF TRACTEURS	1000 UCE	58132	20509	7595	11868	3200	1892	7359		5709
		AOU SEP		20089	8540	9736	3033		6186		
722	TRACTEURS, SF P. SEMI-REMORQUES	1000 UCE	96098	21670	1479	20308	107	4888	47435		211
		AOU SEP		16066	4334	16647	8		36491		
723	MAT. DE GENIE CIVIL ET CONSTR.	1000 UCE	188264	66562	30225	27270	2800	15616	44653	6	1132
		AOU SEP		59752	35100	13258	3041		42541		
724	MACH. P. IND. TEXT., CUIRS, PEAUX	1000 UCE	206478	111295	9897	37952	3745	8440	33904	183	1062
		AOU SEP		95648	15849	25774	4962		20774		

export  
INTRA (EUR-9)

SITC Rev. 2	Products - Produits	1979	EUR-9	Deutschland	France	Italia	Nederland	Belg.-Lux.	United Kingdom	Ireland	Danmark
725	PAPER AND PULP MILL MACHINERY 1000 EUA	AOU SEP	24530	12436 13248	1874 1745	4656 1722	1776 1043	1165	2343 1618	103	177
726	PRINTG. & BOOKBIND. MACHINERY 1000 EUA	AOU SEP	36384	20457 21843	1161 2760	5390 3842	2111 2251	1013	5677 5610	184	391
727	FOOD-PROCESSG.MACH.,NON-ODMEST 1000 EUA	AOU SEP	17794	5502 6392	1124 1460	1003 1376	3498 4318	495	2620 1979	603	849
728	OTHER SPECIALIZED MACHINERY 1000 EUA	AOU SEP	135201	56372 59542	10725 11722	26901 17454	11986 15828	7528	16790 16561	936	3963
736	MACHINE-TOOLS FOR WORKG.METAL 1000 EUA	AOU SEP	86929	45617 45642	7077 6953	15500 10976	2904 3689	4151	10299 6724	665	716
737	METALWORKING MACHINERY, NES. 1000 EUA	AOU SEP	33955	15315 14185	3690 3502	4752 4143	2538 3464	3115	4026 2492	95	424
741	HEATING AND COOLING EQUIPMENT 1000 EUA	AOU SEP	102039	27108 27411	12884 9843	29320 19562	9152 8153	6332	13770 9110	913	2560
742	PUMPS FOR LIQUIDS 1000 EUA	AOU SEP	54845	23548 25865	6560 8176	5125 4364	2867 3675	2335	9575 6098	943	3892
743	PUMPS,NES;FANS;CENTRIFUGES,ETC 1000 EUA	AOU SEP	77269	28827 33773	8109 10876	10088 14811	7631 8321	5263	13217 9502	428	3706
744	MECHANICAL HANDLING EQUIPMENT 1000 EUA	AOU SEP	106467	45252 43534	12335 18511	11633 7679	10638 13504	5941	16832 15241	937	2899
745	NON-ELEC.MACHINERY,TOOLS,ETC. 1000 EUA	AOU SEP	71396	32705 35518	3984 3507	14413 7544	5189 7143	2309	8875 7412	524	3397
749	NON-ELEC.MACHY. PARTS,ETC.,NES 1000 EUA	AOU SEP	196716	90951 97214	21784 28636	27469 25299	12898 14891	8121	23209 20266	1109	11175
751	OFFICE MACHINES 1000 EUA	AOU SEP	59216	17724 26543	2481 2904	6100 12428	23206 25591	972	6373 12300	605	1755
752	ADP MACHINES AND UNITS THEREOF 1000 EUA	AOU SEP	162690	38348 43792	32709 29638	12739 17791	3952 6542	4702	50926 44216	17084	2230
759	OFFICE & ADP MACH.PARTS & ACC. 1000 EUA	AOU SEP	129041	40850 36034	24811 23475	5600 5356	12417 11669	3659	35645 28168	4634	1425
761	TELEVISION RECEIVERS 1000 EUA	AOU SEP	48048	19208 39377	1884 1995	3656 2104	5065 8125	15273	2239 3943	121	602
762	RADIO BROADCAST RECEIVERS 1000 EUA	AOU SEP	28964	6602 11902	2160 3025	1368 1751	3491 5679	11377	2310 2359	715	941
763	SOUND RECORDERS,PHONOGRAPHS 1000 EUA	AOU SEP	20086	4517 6896	489 1825	1242 1452	1495 5170	8245	3651 2957	34	413
764	TELECOMM.EQPT,PARTS,ACC.,NES 1000 EUA	AOU SEP	117196	36588 42494	11753 12521	12323 13719	12327 18841	19824	17763 17482	1366	5252
771	ELECTRIC POWER MACHINERY, NES. 1000 EUA	AOU SEP	30673	16015 15335	2802 3502	1180 975	2915 4568	4269	2809 2910	280	403
772	SWITCHGEAR ETC & PARTS NES 1000 EUA	AOU SEP	130556	60680 60186	17758 23687	12986 8091	11432 13084	13681	10893 11071	1603	1523
773	ELECTRICAL DISTRIBUTING MACHY. 1000 EUA	AOU SEP	40937	15049 17647	4480 4986	5948 5549	3261 4872	7471	4129 4869	477	122
774	ELECTRO-MEDIC.& RADIOLOG.APP. 1000 EUA	AOU SEP	31071	12231 12162	3372 3638	2003 1639	6520 6783	3207	2933 1957	13	792
775	ELEC.& NON-ELEC.DOMESTIC EQUIP 1000 EUA	AOU SEP	160073	44792 60177	12163 24220	75908 41649	8907 13847	2560	9232 11297	1800	4711
776	TRANSISTORS, VALVES, TUBES, ETC. 1000 EUA	AOU SEP	83873	25032 31581	21655 32476	7905 9144	12392 23614	3130	12585 14229	977	197
778	OTHER ELECTRICAL MACHINERY NES 1000 EUA	AOU SEP	157964	53917 67304	22428 34544	12788 13168	22930 28752	23290	20781 12283	386	1444
781	PASSENGER MOTOR VEH.EXCL.BUSES 1000 EUA	AOU SEP	760279	351389 484974	126836 346260	60855 77454	10894 12086	169161	33267 23529	7292	585
782	LORRIES,SPEC.MOTOR VEHICL.,NES 1000 EUA	AOU SEP	178294	68131 65988	26401 33305	16487 18172	13347 14729	30797	22413 20695	284	434
783	ROAD MOTDR VEHICLES, NES 1000 EUA	AOU SEP	45037	15393 16881	3933 2113	6108 8167	14717 18157	3609	978 1516		299
784	MOTOR VEHICLE PARTS & ACC.,NES 1000 EUA	AOU SEP	365434	146929 168259	57323 108092	35594 49062	13798 15475	41103	66798 72206	778	3111
785	MOTOR AND OTHER CYCLES ETC 1000 EUA	AOU SEP	32267	7485 8780	1372 6733	14125 11728	4611 4895	902	3570 2393	109	93
786	VEHICL.NES,NOT MOTOR.,TRAILERS 1000 EUA	AOU SEP	40138	13696 18768	4370 6113	2834 1674	5705 6593	3966	8428 6690	278	861
791	RAILWAY VEHICLES & ASS.EQUIPMT 1000 EUA	AOU SEP	11407	8707 7602	1188 2241	291 825	475 476	268	440 385	28	10
792	AIRCRAFT AND ASSOC. EQUIPMENT 1000 EUA	AOU SEP	147229	59793 68348	20371 27102	1495 4618	11896 10972	3997	48431 56584	195	1051
793	SHIPS AND BOATS 1000 EUA	AOU SEP	44211	1816 6863	4987 7443	4034 1407	15298 15293	1069	8753 6506	518	7736
812	SANITARY,HEATING,LIGHTING APP. 1000 EUA	AOU SEP	71465	17472 20917	5592 9638	22746 13171	7717 9287	10320	4592 4746	724	2302
821	FURNITURE AND PARTS THEREOF 1000 EUA	AOU SEP	190129	62519 80227	8324 18541	59290 58303	13699 15460	26349	11430 12531	892	7626
831	TRAVEL GOODS,HANDBAGS AND SIM. 1000 EUA	AOU SEP	28649	2613 3650	1341 2628	20961 17993	1475 1662	1037	951 931	86	185
842	MEN'S OUTERWEAR NOT KNITTED 1000 EUA	AOU SEP	116058	19514 27516	7281 12259	38984 40755	12628 12576	24545	11420 10015	1382	304
		TONS	5951	680 985	335 713	1861 2063	724 781	1794	461 459	79	17
843	WOMEN'S OUTERWEAR NOT KNITTED 1000 EUA	AOU SEP	160882	47869 52271	27959 38736	38548 45344	13690 13920	11497	17079 17437	3237	1003
		TONS	4987	1230 1380	674 851	1231 1495	613 636	461	575 616	170	32

export  
EXTRA (EUR-9)

CTCI Rév. 2	Produits -Produits	1979	EUR-9	Deutschland	France	Italia	Nederland	Belg.-Lux.	United Kingdom	Ireland	Danmark
725	MACHINES P. FABRICATION PAPIER 1000 UCE AOU SEP	39906	20524 21775	4826 3448	4366 4572	701 1029	53	9028 3931	314	94	
726	MACH.P.IMPRIM.,BROCH.,RELIURE 1000 UCE AOU SEP	62196	34137 44708	1860 1493	6861 3292	735 964	489	17340 15454	53	721	
727	MACH.IND.ALIMENT.SF APP.MENAGE 1000 UCE AOU SEP	51374	17094 15469	7091 3120	9486 5267	3177 3688	258	10544 8273	62	3662	
728	AUT.MACH.APP.SPEC.P.INOUSTRIES 1000 UCE AOU SEP	383466	192507 164872	34901 36812	71619 44953	10726 16647	9572	56992 56767	156	6993	
736	MACH.-OUTILS P. TRAVAIL METAUX 1000 UCE AOU SEP	233971	121961 109448	22798 25086	46470 20271	3282 926	2269	35452 26458	47	1692	
737	AUT.MACHINES P. TRAVAIL METAUX 1000 UCE AOU SEP	56283	30562 23388	6419 3422	6047 6303	606 825	579	11150 5851	78	842	
741	MACH.APP.P.CHAUFFAGE,REFRIGER. 1000 UCE AOU SEP	208152	59525 57751	42661 60263	45781 28096	6962 4715	8878	34446 37203	814	9085	
742	POMPES POUR LIQUIDES 1000 UCE AOU SEP	100883	39312 34749	15784 17065	16062 8762	5349 5548	1452	20183 15633	194	2547	
743	AUT.POMPES,VENTIL.,CENTRIF.ETC 1000 UCE AOU SEP	136695	45124 56324	30172 32929	16671 20523	7711 6091	2915	27912 20680	554	5636	
744	EQUIPEM. MECAN. DE MANUTENTION 1000 UCE AOU SEP	178010	69079 58888	30771 26223	26654 19115	6323 8109	2158	37756 28784	162	5107	
745	AUT.MACH.APP.ET OUTILS N.ELEC. 1000 UCE AOU SEP	122563	62319 58907	9991 8386	24612 12946	2536 3021	2874	16203 13685	235	3793	
749	PART. ET ACCESS. DE MACH., NDA 1000 UCE AOU SEP	259325	111644 111133	38818 47631	40858 33511	6675 6030	5676	46980 37807	268	8406	
751	MACHINES, APPAREILS DE BUREAU 1000 UCE AOU SEP	54240	18957 23068	2285 2560	6313 11810	10251 12221	387	13103 11036	251	2693	
752	MACH.AUTOM.P.TRAITEM.INFORMAT. 1000 UCE AOU SEP	95798	28202 25579	22822 18534	9104 10473	567 4307	1811	31236 19845	1379	677	
759	PART.ET ACCESS.P.MACH.751*752 1000 UCE AOU SEP	57771	15797 15553	10804 10641	4137 5720	4486 4248	1430	19296 21204	738	1083	
761	RECEPTEURS DE TELEVISION 1000 UCE AOU SEP	35197	19146 24118	1846 1639	1219 470	5418 7287	4567	1936 2314		1065	
762	RECEPTEURS DE RADIODIFFUSION 1000 UCE AOU SEP	10032	5603 6453	1381 2168	441 378	651 1829	725	764 498		467	
763	PHONOGRAPHES,MACH.A DICTER ETC 1000 UCE AOU SEP	21376	6418 7140	2377 4722	619 709	774 3562	551	9895 7244	7	735	
764	APP.DE TELECOMMUNICATION, NDA 1000 UCE AOU SEP	242343	81992 80858	52097 36064	17092 25660	24669 76079	6860	52515 45732	384	6734	
771	MACH.P.PRODUCT.TRANSF.D'ELECTR 1000 UCE AOU SEP	52378	23562 19118	8905 9580	6162 4797	1539 1215	2226	8918 6773	17	1049	
772	APPAR.P.COUPURE,CONNEXION ETC. 1000 UCE AOU SEP	202194	89616 77742	43372 43679	20481 18401	5477 5271	4682	33872 25047	411	4283	
773	EQUIPEM.P.DISTRIB.D'ELECTRIC. 1000 UCE AOU SEP	77281	22231 25030	14934 12879	10529 11649	6128 12256	1281	20713 19561	723	742	
774	APP.ELEC.MEDICALE ET RADIOLOG. 1000 UCE AOU SEP	48504	26131 28098	4910 5983	1895 1121	7169 11212	1228	5390 4698	65	1716	
775	MACH.APP.DOMEST.,ELEC. OU NON 1000 UCE AOU SEP	106819	33268 43229	9902 15804	34431 24520	10022 9457	1320	10457 7871	162	7257	
776	LAMPES ET TUBES ELECTRON.,ETC. 1000 UCE AOU SEP	60752	27293 32287	9822 11380	4098 5347	5803 9082	972	11739 11161	868	157	
778	AUTRES MACH.ET APP.ELECTR.,NDA 1000 UCE AOU SEP	209440	112206 104054	20683 26736	20384 18568	15388 16134	2155	34195 29067	73	4356	
781	AUTOMOBILES P.PERSONNES SF BUS 1000 UCE AOU SEP	608270	324692 339757	91866 219964	56838 45687	6292 5935	19764	106698 53378	8	2112	
782	AUTOM.P.MARCH. ET US. SPECIAUX 1000 UCE AOU SEP	235186	100402 104181	38524 29250	21878 27404	2966 2693	7280	63147 52637	3	986	
783	VEHICULES AUTOMOB.ROUTIERS NDA 1000 UCE AOU SEP	57849	37545 27499	6034 6094	5628 7248	738 1282	1646	2483 3270		271	
784	PARTIES VEHIC.AUTOMOB.ROUTIERS 1000 UCE AOU SEP	428683	195287 184996	63798 78375	51756 39381	3465 3221	7917	103941 102565	224	2295	
785	MOTOCYC.VELOCIP.AV.OU SANS MOT 1000 UCE AOU SEP	28426	4713 5375	3432 6895	12486 11334	421 388	579	6303 4771		492	
786	VEHICUL.NON MOTORIS.,REMORQUES 1000 UCE AOU SEP	45120	17869 15937	10834 11430	6957 13555	527 546	2162	4870 4687	157	1744	
791	VEHIC.MAT.FIXE P.VOIES FERREES 1000 UCE AOU SEP	49151	16577 13532	14466 16467	1360 2021	3 50	2486	14232 8293	15	12	
792	APPAREILS DE NAVIGAT. AERIEENNE 1000 UCE AOU SEP	179089	6667 5763	48918 74153	4995 36126	12435 23759	1038	102541 131341	246	2249	
793	BATEAUX 1000 UCE AOU SEP	221595	11595 21561	54626 103991	4064 39992	68979 5255	38	68594 8831	355	13344	
812	APP.SANIT.HYG.CHAUFF.ECLAIRAGE 1000 UCE AOU SEP	49572	14114 15336	6308 7209	15643 10864	2391 3041	1163	8071 7875	32	1850	
821	MEUBLES ET LEURS PART.ET PIECE 1000 UCE AOU SEP	137792	35806 44813	10112 9799	59116 39809	1726 2199	2012	17764 13474	77	11179	
831	ART.VOYAGE,SACS A MAIN ET SIM. 1000 UCE AOU SEP	30532	4205 5477	4148 4971	19681 12357	253 294	99	1320 928	43	783	
842	VETEM.DESSUS HOMMES,SF BONNET. 1000 UCE AOU SEP	48668	7324 8515	5925 8084	20355 18641	936 813	1808	10476 7866	88	1756	
	TONNES		2283	318 378	208 313	854 759	106 80	126	589 452	5	77
843	VETEM.DESSUS FEMMES,SF BONNET. 1000 UCE AOU SEP	100139	24995 24368	17655 21488	24143 18013	1479 1822	502	23442 13279	598	7325	
	TONNES		2708	634 628	283 362	636 523	100 112	25	756 477	19	255

export  
INTRA (EUR-9)

SITC Rev. 2	Products - Produits	1979	EUR-9	Deutschland	France	Italia	Nederland	Belg.-Lux.	United Kingdom	Ireland	Danmark
844	UNDER GARMENTS, NOT KNITTED	1000 EUA	15208	3217	1551	4273	1930	1723	1864	473	77
		TONS	757	161	54	177	145	103	89	25	3
845	OUTERWEAR, KNITTED, NOT ELASTIC	1000 EUA	189135	25271	13019	120151	6677	4818	16489	1062	1648
		TONS	8301	596	356	6096	295	202	619	67	71
846	UNDER GARMENTS, KNITTED	1000 EUA	34773	6889	4266	12466	3120	2087	4169	1585	191
		TONS	2551	308	161	1370	231	101	209	164	8
847	TEXTILE CLOTHING ACCESSOR., NES	1000 EUA	27459	3916	2358	14632	1900	1267	3061	124	201
		TONS	1730	145	77	995	131	75	186	103	19
848	HEADGEAR, NON TEXT. CLOTH. ACCESS	1000 EUA	46072	7145	4090	22340	5143	1560	4062	287	1445
		TONS	2064	231	115	803	310	187	391	16	11
851	FOOTWEAR	1000 EUA	228160	14005	17247	175677	7981	2928	8523	1257	542
871	OPTICAL INSTRUMENTS AND APPAR.	1000 EUA	11884	9042	337	189	713	545	968	54	36
872	MEDICAL INSTRUMENTS AND APPL.	1000 EUA	29323	7810	1792	2208	3160	3484	6389	3066	1414
873	METERS AND COUNTERS, NES	1000 EUA	6408	3886	878	266	468	267	612	15	16
874	MEASURING, CHECKING, CONTR. INSTR.	1000 EUA	129205	47725	14863	8328	17408	5597	28563	1445	5276
881	PHOTOGRAPH. APPAR. AND EQUIPMENT	1000 EUA	32544	17411	1215	2212	5170	1506	3575	444	1011
882	PHOTOGR. & CINEMATOGR. SUPPLIES	1000 EUA	73918	16474	13729	2058	7547	16285	16795	910	120
883	DEVELOPED CINEMATOGRAPHIC FILM	1000 EUA	4119	275	460	666	271	39	1923	58	427
884	OPTICAL GOODS, NES	1000 EUA	16012	6847	3600	2993	435	372	1487	131	147
885	WATCHES AND CLOCKS	1000 EUA	19702	9143	3381	3115	1095	565	2019	224	160
892	PRINTED MATTER	1000 EUA	135793	35730	15394	31526	17829	15909	15116	2460	1829
893	ARTICLES OF PLASTIC, NES	1000 EUA	150924	49774	13506	24454	22541	16361	16097	2401	5790
894	TOYS, GAMES AND SPORTING GOODS	1000 EUA	84013	20601	7848	26316	5520	3852	16749	2303	824
895	OFFICE & STATIONERY SUPPS., NES	1000 EUA	17761	8161	2649	2161	1323	356	2560	366	185
896	WORKS OF ART AND ANTIQUES	1000 EUA	17983	705	1664	323	542	386	13632	253	478
897	JEWELLERY, GOLDSMITHS' WARES	1000 EUA	38273	6300	1794	21491	732	926	5458	950	422
898	MUSICAL INSTRUMENTS AND PARTS	1000 EUA	50195	14011	6817	8199	9389	3936	7123	489	231
899	OTHER MANUFACTURED GOODS, NES	1000 EUA	36870	9695	4271	6104	7282	2988	3474	1165	1891
911	POSTAL PACKAGES, NES.	1000 EUA	22502	662	517		1749	31	19740	320	
931	SPEC. TRANSACT. AND COMMODIT. NES	1000 EUA	12598				561		3925	7486	626
941	ZOO ANIM., DOGS, CATS & THE LIKE	1000 EUA	1262	43	77	25	348	118	463	151	37
951	FIREARMS OF WAR & AMMUNITION	1000 EUA	10875	2049	183	1393	5541	25	1131		553
961	COIN, EXCL. GOLD, NOT LEG. TENDER	1000 EUA	398	114	19	3	224	48	11		
971	GOLD, NON-MONETARY	1000 EUA	14255	5488	978	67	6924	235	298	165	100

export  
EXTRA (EUR-9)

CTCI Rév. 2	Products - Produits	1979	EUR-9	Deutschland	France	Italia	Nederland	Belg.-Lux.	United Kingdom	Ireland	Danmark
844	SOUS-VETEMENTS, SF BONNETERIE	1000 UCE AOU SEP	7852	1382 1843	1152 1698	2882 2149	175 511	276	1762 1372	53	170
	TONNES	AOU SEP	351	51 54	48 58	119 76	9 26	37	76 64	3	7
845	VETEM. DESSUS BONNET. NON ELAST.	1000 UCE AOU SEP	83071	16947 14897	5047 6125	34968 22882	1203 1090	438	16850 15035	313	7305
	TONNES	AOU SEP	2817	426 377	109 136	1445 987	59 36	10	484 475	13	271
846	SOUS-VETEMENTS DE BONNETERIE	1000 UCE AOU SEP	22359	8397 10412	2981 4246	3364 2472	1017 1287	61	3893 3867		2646
	TONNES	AOU SEP	1392	512 649	192 256	281 190	80 80	3	181 184		143
847	ACCESS. DU VETEMENT EN TEXT. NDA	1000 UCE AOU SEP	18833	3442 3707	2787 2992	7339 4608	392 327	61	4484 4643	30	298
	TONNES	AOU SEP	659	131 160	45 46	228 168	40 32	3	195 186	5	13
848	VET. EN MAT. N. TEXT., COIFFURES	1000 UCE AOU SEP	33853	9101 9061	2603 4285	11570 8154	788 702	133	5766 4646	157	3735
	TONNES	AOU SEP	1170	221 194	90 144	365 327	68 44	13	357 437	6	48
851	CHAUSSURES	1000 UCE AOU SEP	168404	12945 11276	8237 8840	135042 70725	276 214	135	7698 7325	719	3352
871	APPAREILS ET INSTR. D'OPTIQUE	1000 UCE AOU SEP	14949	9394 9572	1542 821	500 546	1250 872	256	1957 1780		50
872	INSTRUM. ET APP. MEDICO-CHIRURG.	1000 UCE AOU SEP	40990	17317 22468	3527 3421	3570 2138	1724 2686	1957	10009 7648	1423	1463
873	COMPTEURS ET INSTRUM. DE MESURE	1000 UCE AOU SEP	7634	4242 4602	852 799	330 514	83 124	142	1930 1564		55
874	INSTR. DE MESURE, VERIFIC., ETC.	1000 UCE AOU SEP	199722	79508 69612	35298 51420	12266 9417	7365 9262	2235	54575 39027	824	7651
881	APP. ET EQUIPEM. PHOTOGRAPHIQUES	1000 UCE AOU SEP	35655	20305 19354	2508 1927	3214 2103	692 1195	564	7420 5692	131	821
882	PRODUITS PHOTO- ET CINEMATOGR.	1000 UCE AOU SEP	63511	18793 16472	7159 7907	1204 1232	4944 6198	15690	15225 11863	32	464
883	FILMS CINEMA, IMPRES. ET DEVEL.	1000 UCE AOU SEP	5153	425 402	806 846	590 371	59 30	41	3073 2631	5	154
884	ELEMENTS D'OPTIQUE; LUNETTERIE	1000 UCE AOU SEP	27935	13106 15774	5184 7601	7513 4165	209 282	34	1750 1057	4	135
885	HORLOGERIE	1000 UCE AOU SEP	29506	14428 15511	6720 11723	3493 7383	498 354	418	3575 5814	30	344
892	IMPRIMES	1000 UCE AOU SEP	149227	47398 41061	26265 22962	15122 10139	4908 4689	2143	49786 39028	242	3363
893	OUVRAGES, NDA, EN MAT. PLASTIQUES	1000 UCE AOU SEP	85260	32013 31804	10267 11684	13435 10863	4016 6510	1924	13559 11962	73	9973
894	VOIT. ENFANT, ART. SPORT, JOUETS	1000 UCE AOU SEP	69079	18004 17705	11926 12219	16944 12223	1294 1028	1261	17315 15552	681	1654
895	PAPETERIE, FOURNIT. DE BUREAU	1000 UCE AOU SEP	24438	11971 9499	4128 4639	2017 2059	538 387	118	4880 4137	152	634
896	OBJETS D'ART ET ANTIQUITES	1000 UCE AOU SEP	38937	4593 4368	2914 4363	832 343	1004 672	156	29122 19403	20	296
897	BIJOUTERIE, JOAILLERIE, DRFEVR.	1000 UCE AOU SEP	94693	9587 17490	8216 9332	68057 96762	135 338	875	6751 4532	35	1037
898	INSTRUM. DE MUSIQUE ET ACCESS.	1000 UCE AOU SEP	34129	15015 15149	4623 4195	4977 4940	2138 2371	291	6571 6429	53	461
899	AUT. ARTICLES MANUFACTURES, NDA	1000 UCE AOU SEP	40214	12587 14616	7739 9187	6833 4343	1769 1706	716	7342 6889	464	2764
911	COLIS POSTAUX NON CLASS. AILL.	1000 UCE AOU SEP	59762		1794 1192		2009 1497	2	54035 41622	1922	
931	TRANSACT. SPEC. ET ARTICLES NDA	1000 UCE AOU SEP	43508				3966 2411	947	28389 22848	8756	1450
941	ANIMAUX ZOO, CHIENS, CHATS, SIM.	1000 UCE AOU SEP	640	219 150	24 21	10 18	82 119	81	135 127	30	59
951	ARMURERIE ET MUNITIONS GUERRE	1000 UCE AOU SEP	18623	2376 2029	679 696	1487 2476	302 596	195	13455 18215		129
961	MONNAIE NON EN CIRCUL. SF D'OR	1000 UCE AOU SEP	4674	2005 374		16	63 75	2511	95 60		
971	OR, NON MONETAIRE	1000 UCE AOU SEP	31931	11921 9438	1787 2956	107 61	11815 5247	1782	4449 6449		70

TRENDS IN TRADE  
of the main non-EC countries

TAB. 9

value in Mio \$

Period Période	Greece Grèce		Turkey Turquie		Norway Norvège		Sweden Suède		Finland Finlande		
	World	EUR 9	Monde	EUR 9	World	EUR 9	Monde	EUR 9	World	EUR 9	
<b>import</b>											
1977	II	1 760,3	755,7	1 539,7	665,0	3 157,4	1 385,4	4 984,0	2 468,3	1 896,0	665,5
	III	1 752,6	696,7	1 515,9	613,8	3 175,9	1 447,0	4 531,3	2 293,4	1 879,8	610,1
	IV	1 891,8	850,7	1 268,5	492,1	3 333,2	1 556,8	5 032,1	2 516,9	2 055,2	683,9
1978	I	1 593,6	731,3	934,2	391,4	2 906,6	1 353,6	4 669,5	2 415,8	1 802,8	676,1
	II	1 938,8	817,6	1 248,2	449,2	3 077,8	1 307,7	4 822,5	2 507,9	1 885,9	690,4
	III	1 809,7	807,7	887,5	404,4	2 368,9	1 100,0	4 702,2	2 358,0	1 895,0	651,2
	IV	2 215,2	953,5	1 409,0	525,0	3 118,6	1 386,2	6 059,4	3 064,0	2 278,0	664,2
1979	I	1 801,2	936,4	1 173,9	436,6	3 021,7	1 380,4	5 929,0	3 124,6	2 291,7	882,2
	II	2 143,9	1 067,2	1 164,7	440,1	3 225,2	1 503,7	6 675,4	3 550,1	2 528,2	924,3
1978	A	684,3	289,0	429,2	144,8	1 121,1	447,8	1 583,7	835,0	577,7	229,4
	M	622,7	257,7	430,8	165,2	1 036,7	443,9	1 601,3	806,8	685,5	244,0
	J	631,8	270,9	388,2	139,2	920,0	416,0	1 637,5	866,1	622,7	217,0
	J	543,0	263,8	284,8	127,8	644,9	307,9	1 258,1	640,9	626,3	198,1
	A	491,3	252,0	235,5	113,5	839,9	388,5	1 734,9	858,7	601,1	227,8
	S	775,4	291,9	367,2	163,1	884,0	403,6	1 709,2	858,4	667,6	225,3
	O	889,6	352,2	406,1	160,1	1 115,6	498,7	2 175,8	1 096,9	772,2	287,8
	N	781,4	322,6	406,3	134,9	1 122,8	466,5	2 003,0	1 022,3	781,7	272,9
	D	544,2	278,7	596,6	230,0	880,2	421,0	1 880,6	947,4	724,3	103,5
	1979	J	563,1	291,7	279,0	110,7	956,9	396,2	1 853,6	924,7	899,0
F		578,3	278,1	382,6	146,0	895,9	427,6	1 843,3	963,0	601,7	219,9
M		659,2	366,2	512,3	179,9	1 168,9	556,6	2 232,1	1 236,9	791,0	329,4
A		621,4	362,2	370,9	126,3	889,6	451,1	2 084,9	1 160,0	787,5	299,3
M		820,0	364,2	324,2	135,9	1 161,7	536,0	2 336,2	1 203,1	909,6	343,4
J		759,7	375,2	469,6	177,9	1 173,9	516,6	2 254,3	1 187,0	831,1	281,6
J		839,4	337,1	262,9	117,7	1 060,2	468,8	2 080,2	1 077,1	983,6	343,3
A				318,6	103,6	1 207,1	539,6	2 403,4	1 192,6	991,8	349,7
<b>export</b>											
1977	II	637,6	308,2	391,7	173,5	2 176,4	1 199,9	4 896,4	2 220,7	1 685,3	659,0
	III	617,8	303,9	308,0	154,4	2 099,3	1 062,8	4 022,0	1 926,9	1 955,1	676,8
	IV	886,7	413,0	561,3	290,3	2 359,0	1 208,1	5 145,8	2 293,2	2 195,0	748,4
1978	I	694,3	351,9	480,2	233,7	2 121,7	1 254,5	4 895,7	2 421,3	1 899,3	752,9
	II	750,6	390,8	483,5	248,1	3 076,9	2 120,1	5 488,3	2 575,9	2 036,4	795,2
	III	787,6	379,1	471,8	224,9	2 022,6	1 196,6	4 779,5	2 216,0	2 013,9	772,4
	IV	1 103,5	573,9	852,7	383,5	2 593,1	1 379,6	6 399,9	2 933,0	2 618,9	948,2
1979	I	873,8	434,0	661,7	253,5	3 031,6	1 788,2	6 060,6	2 947,0	2 447,0	969,4
	II	921,4	461,8	517,1	255,0	3 067,4	1 946,9	6 115,9	3 328,8	2 719,2	1 148,4
1978	A	226,9	108,2	182,7	93,0	702,9	414,8	1 880,0	860,0	690,2	267,0
	M	259,8	135,4	138,7	74,5	1 142,0	818,9	1 715,3	809,0	687,3	270,1
	J	263,9	147,2	162,1	80,6	1 232,0	886,4	1 893,0	906,9	658,9	258,1
	J	251,2	120,0	143,4	68,5	635,0	375,7	1 238,3	575,8	636,4	243,4
	A	242,2	119,8	167,0	67,8	785,7	397,8	1 583,6	802,2	582,7	238,8
	S	294,2	139,3	161,4	88,6	801,9	423,1	1 957,6	938,0	794,8	290,2
	O	303,4	159,4	212,7	104,4	833,3	460,6	2 181,9	1 001,3	872,5	315,0
	N	305,9	155,6	258,8	116,0	879,3	448,7	2 167,9	1 014,3	907,9	337,6
	D	494,2	258,9	381,2	163,1	880,5	470,3	2 050,1	918,5	838,5	295,6
	1979	J	255,6	128,0	216,2	80,3	977,9	558,0	1 847,5	915,7	868,4
F		295,6	152,5	249,3	80,3	945,2	575,0	1 859,8	891,3	710,0	268,3
M		322,3	153,3	196,2	92,9	1 108,5	655,2	2 353,3	1 140,0	868,6	347,2
A		272,6	129,8	187,4	90,4	972,5	618,9	2 194,3	1 093,9	841,0	348,5
M		314,1	149,4	162,5	87,8	1 121,6	711,7	2 236,1	1 108,5	998,8	423,7
J		334,0	182,2	167,2	76,8	973,3	616,3	2 285,5	1 126,4	879,4	376,2
J		319,0	150,9	146,3	73,2	956,7	632,4	1 826,0	920,6	914,8	392,8
A				162,0	59,7	1 116,4	748,0	1 942,7	994,8	874,4	382,9



TAB. 9

ÉVOLUTION DU COMMERCE  
des principaux pays tiers

valeurs en Mio \$

Period Période	Switzerland Suisse		Austria Autriche		Portugal		Spain Espagne		Yugoslavia Yougoslavie			
	Monde	EUR 9	World	EUR 9	Monde	EUR 9	World	EUR 9	Monde	EUR 9		
<b>import</b>												
1977	III	4 461,5	2 975,6	3 605,2	2 407,2	1 246,9	504,2	4 173,6	1 367,7	2 357,7	946,4	
	IV	5 048,7	3 402,8	4 055,0	2 704,8	1 284,1	568,8	4 410,6	1 499,3	2 303,7	922,5	
1978	I	5 455,8	3 708,2	3 652,9	2 351,9	1 316,2	563,6	4 439,2	1 498,9	2 312,9	857,9	
	II	5 836,4	3 947,0	3 885,2	2 556,5	1 388,3	627,2	4 689,6	1 659,2	2 357,5	920,0	
	III	5 916,7	3 972,1	3 895,1	2 559,1	1 224,1	554,2	4 401,9	1 445,0	2 239,3	909,4	
	IV	6 600,8	4 547,5	4 580,0	3 023,9	1 265,2	619,0	5 182,6	1 892,3	2 765,7	1 062,5	
1979	I	6 699,8	4 707,8	4 440,6	2 943,2	1 471,9	613,5	5 356,1	2 016,6	2 933,8	1 210,7	
	II	6 828,0	4 770,6	4 685,0	3 087,3			5 852,8	2 384,0	3 071,4	1 146,4	
	III	7 429,0	5 106,7									
1978	M	1 846,3	1 226,0	1 206,5	790,4	488,9	203,8	1 598,0	531,5	816,0	334,4	
	J	2 112,3	1 442,5	1 386,8	913,7	463,9	221,7	1 716,3	574,4	792,2	303,0	
	J	1 832,0	1 214,9	1 251,5	812,1	386,0	178,3	1 644,7	527,5	645,5	248,7	
	A	1 916,0	1 266,9	1 280,2	846,5	422,6	196,8	1 282,5	418,7	869,8	357,9	
	S	2 168,7	1 491,0	1 363,4	900,5	415,5	179,1	1 474,7	498,8	824,0	302,8	
	O	2 332,6	1 626,6	1 594,2	1 054,2	448,5	182,6	1 806,4	600,4	886,1	305,3	
	N	2 247,8	1 562,2	1 612,5	1 087,7	492,8	270,5	1 753,3	652,7	809,6	321,8	
	D	2 020,4	1 358,7	1 373,3	882,0	323,8	165,9	1 622,9	639,2	1 070,0	435,4	
	1979	J	2 006,9	1 385,8	1 404,2	926,1	483,8	197,6	1 688,7	624,6	1 085,2	463,3
		F	2 200,3	1 547,9	1 375,7	903,7	436,2	190,5	1 981,8	672,0	860,1	359,8
M		2 492,6	1 774,1	1 660,7	1 113,4	551,9	225,4	1 685,6	720,0	988,5	387,6	
A		2 129,3	1 500,7	1 498,6	1 000,9	395,5	169,6	1 848,9	800,2	965,3	384,4	
M		2 389,8	1 675,2	1 661,4	1 090,1			2 136,9	822,7	1 106,7	378,4	
J		2 308,9	1 594,7	1 525,0	996,3			1 867,0	761,1	999,4	383,6	
J		2 563,2	1 805,2	1 791,6	1 148,6			2 409,2	807,0	1 033,0	417,4	
A		2 333,9	1 536,1	1 687,8	1 064,0			1 973,0	645,6			
S		2 531,9	1 765,4									
S		2 531,9	1 765,4									
<b>export</b>												
1977	III	4 195,8	1 903,6	2 460,0	1 233,6	444,1	224,3	2 192,8	904,6	1 191,8	289,8	
	IV	5 358,1	2 474,7	2 702,8	1 341,1	560,2	298,7	2 862,4	1 394,8	1 356,5	331,9	
1978	I	5 204,2	2 484,2	2 728,0	1 403,7	556,4	323,5	3 057,0	1 468,7	1 264,0	334,3	
	II	5 664,2	2 677,7	2 980,3	1 560,3	588,6	334,6	3 185,3	1 506,0	1 268,2	316,5	
	III	5 922,7	2 778,2	2 949,6	1 564,7	550,1	287,8	2 937,3	1 224,8	1 392,8	283,9	
	IV	6 783,6	3 193,0	3 544,1	1 876,5	732,8	404,7	3 938,3	1 871,7	1 624,7	344,5	
1979	I	6 185,0	3 118,4	3 357,1	1 871,6	755,1	438,8	4 243,2	2 139,2	1 362,6	364,5	
	II	6 424,3	3 269,7	3 633,5	1 945,3			4 497,5	2 154,3	1 509,0	400,0	
	III	6 387,7	3 114,7									
1978	M	1 794,9	854,0	907,0	476,8	200,8	108,3	1 045,9	473,8	422,3	106,9	
	J	2 053,9	956,2	1 109,4	590,8	207,4	118,2	1 055,2	517,4	438,7	107,8	
	J	1 853,1	885,4	959,3	506,3	212,0	105,1	1 090,5	458,8	519,8	80,0	
	A	1 821,3	825,9	900,3	455,9	152,6	80,1	936,2	383,8	400,1	91,3	
	S	2 248,3	1 066,9	1 090,0	602,5	185,5	102,6	910,6	382,2	472,9	112,6	
	O	2 342,4	1 153,0	1 191,9	664,0	245,0	126,9	1 151,8	583,3	518,3	109,7	
	N	2 251,3	1 051,0	1 113,2	621,0	264,2	156,1	1 307,0	570,0	439,0	106,8	
	D	2 189,9	989,0	1 239,0	591,5	223,6	121,7	1 479,5	718,4	667,4	128,0	
1979	J	1 895,1	965,8	1 016,1	584,1	242,2	132,7	1 316,5	651,9	430,8	109,3	
	F	1 988,4	1 009,6	1 056,5	590,8	231,0	136,6	1 492,5	736,8	467,1	119,5	
	M	2 301,5	1 143,0	1 284,5	696,7	301,9	169,5	1 434,2	750,5	464,7	135,7	
	A	1 954,1	992,6	1 120,9	609,2	265,5	150,5	1 386,8	660,0	484,3	138,0	
	M	2 206,4	1 129,2	1 275,5	679,8			1 531,2	754,6	535,8	133,9	
	J	2 263,8	1 147,9	1 237,1	656,3			1 579,5	739,7	488,9	128,1	
	J	2 207,2	1 094,5	1 370,4	736,5			1 559,9	748,0	584,3	143,0	
	A	1 924,5	886,9	1 220,4	625,4			1 449,3	661,8			
	S	2 256,0	1 133,3									

TRENDS IN TRADE  
of the main non-EC countries

TAB. 9

value in Mio \$

Period Période		Poland Pologne		Czechoslovakia Tchécoslovaquie		Rep. of South Africa Rép. d'Afrique du Sud		United States Etats-Unis		Canada	
		World	EUR 9	Monde	EUR 9	World	EUR 9	Monde	EUR 9	World	EUR 9
<b>import</b>											
						fob		fob		fob	
1977	II	3 615,0		2 619,7	334,9	1 443,1	691,5	38 219,9	5 744,8	10 839,3	928,0
	III	3 500,8	833,4	2 721,4	324,2	1 557,4	777,3	37 189,9	5 920,9	9 259,4	866,9
	IV	4 257,0	1 001,6	3 369,5	459,3	1 412,0	840,0	37 176,7	5 620,9	9 791,8	803,4
1978	I	2 848,0	620,0	2 542,1	326,9	1 653,7	901,9	40 898,5	6 960,4	9 472,6	881,5
	II	3 771,6	849,9	3 068,2	357,0	1 793,0	951,8	43 553,5	7 430,2	11 928,9	1 086,6
	III	3 716,9	749,2	2 936,7	356,5	1 803,9	966,5	43 450,3	7 430,2	10 127,5	940,3
	IV	4 990,3	1 135,3	3 515,6	534,5	1 950,8	1 045,3*	45 388,0	7 631,0	11 762,2	1 090,4
1979	I	2 860,5	571,1	2 896,4	367,7	1 876,0	616,3*	45 654,1	7 342,0	12 471,8	1 108,2
	II	4 004,8	812,7	3 336,9	392,3	2 143,1	687,3*	50 368,9	8 765,7	13 487,8	1 261,4
1978	A	1 197,6	264,7	800,6	68,7	575,0	313,8	14 607,2	2 557,1	4 104,5	410,6
	M	1 167,1	244,3	952,5	107,8	577,0	296,0	14 321,0	2 415,7	3 933,7	335,9
	J	1 406,9	340,9	1 315,1	180,5	641,0	342,0	14 625,3	2 457,4	3 890,7	340,1
	J	1 149,8	213,9	802,8	60,5	569,0	326,1	14 798,1	2 722,2	3 421,9	321,5
	A	1 300,1	271,3	914,9	114,4	676,0	315,3	14 108,4	2 469,3	3 285,2	333,5
	S	1 267,0	264,0	1 219,0	181,6	558,9	325,1	14 543,8	2 238,7	3 420,4	285,3
	O	1 326,5	281,3	872,3	94,9	764,8	467,1	15 186,3	2 499,0	3 992,9	381,9
	N	1 351,1	310,9	924,2	140,0	665,0	340,8	15 169,7	2 580,3	4 154,7	370,8
	D	2 312,7	543,1	1 719,1	299,6	521,0	237,4*	15 032,0	2 551,7	3 614,6	337,7
1979	J	539,3	99,5	559,1	46,5	653,0	175,3*	15 932,6	2 531,2	4 018,2	382,6
	F	1 026,1	202,4	900,7	136,2	501,0	208,3*	13 864,7	2 080,8	3 732,8	276,9
	M	1 295,1	269,3	1 436,6	185,0	722,0	232,7*	15 856,8	2 730,0	4 720,8	448,7
	A	1 266,3	246,6	917,6	77,1	652,0	226,6*	16 262,1	2 860,3	4 258,4	423,8
	M	1 393,7	300,5	1 129,2	125,3	736,0	221,1*	16 603,4	2 802,9	4 874,5	430,5
	J	1 344,8	265,6	1 290,1	189,9	755,1	239,6*	17 503,4	3 102,5	4 354,9	407,1
	J	1 322,7	249,2	899,7	88,9			17 161,1	3 036,7	4 248,4	388,2
	A	1 316,5	293,1					17 965,9	2 993,7	4 820,1	476,3
<b>export</b>											
1977	II	3 094,4		2 712,0	320,8	2 539,5	860,2	31 667,3	7 170,5	10 866,1	1 138,7
	III	2 941,2	522,0	2 465,8	289,6	2 501,3	739,8	28 752,1	6 061,2	9 808,0	1 067,3
	IV	3 460,1	643,5	3 088,3	384,1	2 821,4	939,5	30 290,0	6 431,9	10 615,2	1 120,0
1978	I	3 074,0	611,4	2 617,4	291,1	2 747,6	993,7	30 949,0	7 092,0	10 313,8	998,9
	II	3 336,7	630,7	2 977,6	293,5	3 089,0	1 154,1	37 052,9	8 038,8	12 138,3	1 179,7
	III	3 183,0	599,1	2 751,3	310,7	3 353,2	1 178,1	35 280,9	7 679,3	10 734,9	981,3
	IV	3 868,8	738,7	3 480,9	452,9	3 657,5	1 125,4*	40 362,5	9 240,7	12 343,0	1 146,0
1979	I	3 247,2	534,8	2 859,7	331,2	3 771,0	1 070,4*	41 080,5	10 057,8	12 444,9	1 207,1
	II	3 823,1	776,2	3 328,3	409,9	4 286,3	782,4*	44 452,1	10 020,3	13 650,3	1 394,8
1978	A	953,5	169,0	725,4	73,4	974,3	388,4	12 071,0	2 805,0	4 036,3	364,6
	M	1 041,0	195,2	953,9	103,1	1 052,4	449,4	12 494,6	2 604,1	4 098,8	413,7
	J	1 342,2	266,5	1 298,3	160,1	1 062,4	316,3	12 487,3	2 629,7	4 003,2	401,4
	J	835,3	171,5	767,2	73,5	1 129,3	439,9	10 944,7	2 199,1	3 397,9	291,6
	A	1 029,4	175,2	753,0	86,7	1 169,3	329,1	11 621,8	2 516,6	3 405,8	352,1
	S	1 318,3	252,4	1 231,1	150,5	1 054,6	409,1	12 714,4	2 963,6	3 931,2	337,6
	O	998,3	203,3	892,8	101,8	1 273,1	410,7	13 157,4	2 892,3	4 006,6	364,6
	N	1 205,8	247,2	966,5	133,7	1 294,4	357,3	13 672,3	3 296,1	4 478,3	417,6
	D	1 664,7	288,2	1 621,6	217,4	1 090,0	357,4*	13 532,8	3 052,3	3 858,1	363,8
1979	J	919,3	118,1	582,1	71,0	1 149,7	362,7*	12 561,3	3 089,4	4 175,6	433,7
	F	924,0	169,4	833,9	97,9	1 205,9	333,6*	12 932,5	3 056,3	3 753,3	347,4
	M	1 404,0	247,2	1 443,7	162,3	1 415,5	374,1*	15 586,7	3 912,1	4 516,0	426,0
	A	1 069,2	250,4	809,3	93,7	1 357,4	215,3*	14 267,3	3 289,4	4 222,5	361,9
	M	1 327,8	263,4	1 074,2	131,9	1 476,7	306,6*	14 818,9	3 412,8	4 926,7	534,7
	J	1 426,1	262,4	1 444,8	184,3	1 452,2	260,5*	15 365,9	3 318,1	4 501,1	498,2
	J	992,8	233,7	866,9	104,3			14 731,8	3 209,8	4 253,2	478,5
	A	1 155,6	245,6					15 009,4	3 438,6	4 598,6	612,4

TAB. 9

ÉVOLUTION DU COMMERCE  
des principaux pays tiers

valeurs en Mio \$

Period Période	Israel Israël		Japan Japon		T'ai-wan Taiwan		Hong Kong		Australia Australie			
	Monde	EUR 9	World	EUR 9	Monde	EUR 9	World	EUR 9	Monde	EUR 9		
<b>import</b>												
<b>fob</b>												
1977	II	1 209,8	510,1	17 798,5	1 045,3	2 227,4	190,1	2 636,8	324,0	3 101,3	808,3	
	III	1 216,3	475,6	17 582,7	1 077,4	2 144,9	176,6	2 521,4	340,3	3 142,7	787,0	
	IV	1 376,6	458,0	18 139,7	1 130,6	2 329,0	211,2	2 903,3	372,5	2 959,5	731,9	
1978	I	1 508,1	709,3	18 148,6	1 272,5	2 199,9	188,1	2 837,0	390,0	3 191,2	824,3	
	II	1 397,9	546,7	19 170,3	1 441,8	2 731,8	250,2	3 259,0	452,0	3 303,7	837,9	
	III	1 439,5	575,0	19 934,3	1 599,4	2 974,7	261,8	3 369,0	470,0	3 598,6	873,5	
	IV	1 566,9	627,0	22 080,0	1 760,1	3 145,0	369,8	3 975,0	593,0	3 920,8	1 001,1	
1979	I	1 817,6	681,5	23 427,1	1 711,3	3 108,0	295,0	1 125,0	514,0	3 856,2	953,0	
	II	1 694,3	679,4	25 776,7	1 931,6	3 637,9				4 137,0		
1978	A	447,7	182,4	6 248,7	472,4	902,4	89,5	1 074,0	153,0	1 026,6	251,8	
	M	476,3	187,0	7 161,2	455,0	911,8	86,8	1 088,0	143,0	1 151,4	312,0	
	J	458,1	177,3	5 760,4	514,4	917,6	73,9	1 097,0	156,0	1 125,7	274,1	
	J	485,5	180,8	6 301,4	531,1	1 017,9	83,9	1 086,0	161,0	1 209,3	272,8	
	A	491,8	186,2	6 819,6	586,5	1 049,2	85,4	1 119,0	146,0	1 298,1	343,9	
	S	462,2	208,0	6 813,3	481,8	907,2	92,5	1 164,0	163,0	1 091,2	256,8	
	O	494,2	189,1	7 007,6	538,4	922,5	97,4	1 193,0	172,0	1 374,0	366,7	
	N	518,0	214,5	7 307,9	598,4	1 129,7	82,5	1 357,0	215,0	1 377,7	336,9	
	D	554,7	223,4	7 764,5	623,3	1 093,1	189,9	1 425,0	206,0	1 169,1	297,5	
	J	670,6	244,4	7 532,8	513,5	948,1	102,0	1 125,0	157,0	1 383,4	401,9	
	F	511,1	215,1	7 400,5	595,0	1 082,9	105,0	1 185,0	169,0	1 189,1	269,1	
1979	M	635,9	222,0	8 493,8	602,8	1 077,0	88,0	1 335,0	188,0	1 283,2	282,0	
	A	483,5	199,2	8 303,6	604,4	1 116,7	120,0	1 392,0	220,0	1 242,3	403,0	
	M	:	:	9 041,6	679,0	1 206,1		1 359,0	186,0	1 458,2	398,6	
	J	:	:	8 431,5	648,2	1 315,1				1 436,5		
	J			9 139,6	680,5	1 315,0						
	A			10 067,1	625,6							
	<b>export</b>											
	1977	II	725,3	269,9	19 653,9	2 169,3	2 307,9	252,9	2 323,9	472,0	3 317,1	524,2
III		683,0	208,7	20 578,9	2 334,6	2 456,1	258,2	2 614,3	511,2	3 395,7	445,3	
IV		928,9	324,9	22 576,9	2 307,1	2 721,7	364,0	2 636,0	615,1	3 451,8	450,3	
1978	I	974,5	362,8	21 891,0	2 265,1	2 372,1	275,7	2 247,0	455,0	3 315,5	501,7	
	II	943,3	323,2	23 747,2	2 586,1	3 207,7	323,6	2 798,0	572,0	3 602,3	503,3	
	III	852,2	269,0	25 331,5	3 002,7	3 555,4	368,1	3 128,0	682,0	3 566,3	477,2	
	IV	1 149,7	389,1	26 662,9	3 259,4	3 546,7	488,3	3 317,0	786,0	3 952,7	579,8	
1979	I	1 089,0	419,1	23 320,1	3 013,6	3 349,4	417,0	2 975,0	704,0	4 073,6	551,9	
	II	1 092,6	395,1	24 864,4	3 008,4	3 881,2				4 587,2		
1978	A	333,9	112,6	7 849,1	853,6	994,5	101,6	875,0	182,0	1 147,8	162,4	
	M	348,1	124,2	7 779,4	867,7	1 163,2	108,1	975,0	201,0	1 175,4	174,4	
	J	256,6	86,9	8 118,7	864,8	1 050,0	113,9	948,0	189,0	1 279,1	166,5	
	J	324,2	86,0	8 355,5	1 021,5	1 242,7	112,9	973,0	218,0	1 299,3	175,6	
	A	220,0	80,8	8 070,3	926,2	1 215,6	118,5	1 110,0	243,0	1 192,3	144,7	
	S	308,0	102,2	8 905,7	1 055,0	1 096,1	136,7	1 045,0	221,0	1 074,7	156,9	
	O	283,2	104,9	8 525,4	1 039,1	1 120,3	134,0	1 076,0	226,0	1 327,1	174,5	
	N	394,6	121,3	8 400,1	1 020,9	1 168,3	133,8	1 087,0	250,0	1 383,7	195,8	
	D	471,9	162,9	9 737,4	1 199,4	1 259,2	220,5	1 154,0	310,0	1 241,9	209,5	
	1979	J	308,4	119,3	6 087,3	769,4	1 061,7	129,0	1 077,0	267,0	1 491,8	182,8
		F	360,6	137,9	7 777,7	1 068,8	1 132,7	140,0	791,0	165,0	1 275,0	175,3
M		420,0	161,9	9 455,1	1 175,4	1 155,0	148,0	1 107,0	272,0	1 306,8	193,8	
A		364,1	136,3	7 928,5	988,2	1 249,2	149,0	1 123,0	267,0	1 378,3	187,5	
M		374,7	140,4	8 257,0	972,3	1 217,2		1 226,0	283,0	1 642,0	244,6	
J		353,8	118,4	8 678,9	1 047,9	1 414,8				1 566,9		
J		392,9	119,4	8 912,4	996,3	1 512,2						
A				9 324,9	1 153,1							

EXCHANGE RATES:  
Member States of the EC  
and the United States<sup>1)</sup>

TAUX DE CONVERSION:  
États membres de la CE  
et États-Unis<sup>1)</sup>

Period	Deutschland	France	Italia	Nederland	Belg.-Lux.	United Kingdom	Ireland	Danmark	United States
Période	1 000 DM = ... EUA	1 000 FF = ... UCE	1 000 Lit = ... EUA	1 000 Fl = ... UCE	1 000 FB/Flux = ... EUA	1 000 £ = ... UCE	1 000 £ = ... EUA	1 000 Dkr = ... UCE	1 000 \$ = ... EUA
1958	238,095	2,38095	1,600	263,158	20,044	2 800,000		144,778	1 000,000
1959		2,02550			20,016				
1960		202,550			20,000				
1961	247,827			274,092					
1962	250,000			276,243					
1963									
1964									
1965									
1966									
1967									
1968						2 744,855		143,395	
1969	253,902	193,230				2 400,000		133,333	
1970	273,224	180,044							
1971	274,299	173,246	1,545	273,411	19,659	2 333,270		128,988	954,417
1972	279,579	176,767	1,528	277,785	20,259	2 227,464		128,385	891,440
1973	305,209	182,891	1,396	291,670	20,920	1 990,759		134,844	811,866
1974	324,305	174,403	1,289	312,281	21,552	1 961,542		137,755	838,434
1975	327,934	187,997	1,235	318,989	21,945	1 785,631		140,397	805,951
1976	355,183	187,096	1,075	338,392	23,167	1 608,809		147,890	894,414
1977	377,599	178,378	0,993	357,130	24,460	1 529,751		145,865	876,332
1978	391,252	174,217	0,925	363,112	24,963	1 506,142		142,462	784,720
1977									
I	372,941	179,464	1,012	356,968	24,303	1 530,770		151,656	893,152
II	375,381	179,001	1,000	358,972	24,511	1 523,854		147,425	886,376
III	378,893	178,817	0,991	356,822	24,545	1 518,605		144,399	874,753
IV	383,246	176,215	0,971	355,863	24,489	1 546,008		140,596	851,985
1978									
I	389,323	169,949	0,937	363,362	25,047	1 557,664		142,191	808,146
II	389,731	175,828	0,939	364,097	24,933	1 485,463		143,192	809,350
III	388,703	177,893	0,931	358,860	24,676	1 506,113		141,481	780,299
IV	397,407	173,484	0,896	366,310	25,195	1 477,668		143,038	745,245
1979									
I	398,121	173,046	0,880	368,707	25,222	1 488,627		143,239	738,503
II	396,071	171,554	0,886	363,482	24,785	1 562,288	1 502,849	139,819	750,616
III	396,190	169,945	0,881	360,312	24,721	1 607,270	1 491,487	137,454	719,859
IV									
1978									
J	386,939	179,028	0,939	358,422	24,553	1 505,727		141,783	794,742
A	388,642	178,363	0,928	358,677	24,688	1 505,859		141,071	777,690
S	390,550	176,416	0,927	359,499	24,782	1 506,750		141,630	769,550
O	397,396	173,862	0,902	365,376	25,196	1 469,283		142,956	732,097
N	396,898	173,336	0,896	366,574	25,249	1 479,533		143,457	756,035
D	397,953	173,243	0,888	367,049	25,138	1 484,927		142,670	749,002
1979									
J	398,408	173,574	0,880	369,017	25,263	1 476,187		143,619	736,198
F	398,413	173,055	0,880	368,838	25,274	1 482,276		143,673	739,809
M	397,568	172,513	0,879	368,277	25,133	1 507,198		142,471	739,623
A	394,945	171,918	0,886	365,286	24,911	1 551,111	1 512,569	141,809	747,926
M	396,451	171,530	0,888	363,814	24,754	1 556,563	1 500,675	140,251	756,258
J	396,712	171,250	0,884	361,534	24,704	1 578,380	1 496,316	137,649	747,474
J	395,168	169,745	0,878	359,087	24,684	1 628,930	1 491,994	137,457	720,793
A	395,277	169,817	0,883	360,131	24,689	1 618,568	1 488,071	137,144	722,998
S	398,384	170,315	0,882	361,881	24,798	1 571,662	1 494,876	137,809	715,267
O	401,644	171,136	0,870	361,952	24,905	1 541,716	1 496,542	137,305	718,391
N	403,330	171,918	0,866	362,114	24,887	1 524,188	1 491,649	136,070	715,553
D									
1978									
J-J	389,147	173,621	0,938	362,954	24,929	1 519,016		142,553	806,764
J-A	389,081	174,242	0,937	362,388	24,897	1 517,269		142,398	802,600
J-S	389,241	174,466	0,936	362,047	24,885	1 516,142		142,267	799,028
J-O	390,076	174,404	0,932	362,390	24,917	1 511,069		142,339	791,377
J-N	390,685	174,304	0,929	362,779	24,947	1 508,009		142,444	787,997
J-D	391,252	174,217	0,925	363,112	24,963	1 506,142		142,462	784,720
1979									
J	398,408	173,574	0,880	369,017	25,263	1 476,187		143,619	736,198
J-F	398,411	173,326	0,880	368,932	25,268	1 479,082		143,645	737,915
J-M	398,121	173,046	0,880	368,707	25,222	1 488,627		143,239	738,498
J-A	397,388	172,786	0,881	367,918	25,150	1 502,483	1 493,913	142,909	740,637
J-M	397,199	172,531	0,883	367,082	25,069	1 513,097	1 495,273	142,364	743,738
J-J	397,117	172,315	0,883	366,138	25,007	1 523,686	1 495,448	141,550	744,363
J-J	396,825	171,925	0,882	365,065	24,958	1 538,563	1 494,931	140,922	740,741
J-A	396,614	171,637	0,882	364,390	24,921	1 548,920	1 494,000	140,399	738,291
J-S	396,800	171,497	0,882	364,125	24,908	1 551,285	1 494,092	140,121	735,797
J-O	397,317	171,458	0,881	363,889	24,908	1 550,246	1 494,355	139,812	733,875
J-N	397,874	171,501	0,880	363,722	24,906	1 547,767	1 494,103	139,453	732,123
J-D									

<sup>1)</sup> The EUA is a "basket" unit, based on a certain quantity of each Community currency, weighted on the basis of the 5 years (1969-1973) average of the gross national product (GNP) and of the intra-Community trade of each Member State. This weighting also takes account, for each currency, of the share of the country concerned in the short-term monetary support between the central banks of the Community (cf. SOEC General Statistics, Table No 753).

<sup>1)</sup> L'UCE est une unité de type «panier», basée sur une certaine quantité de chacune des monnaies communautaires, selon une pondération qui fait intervenir la moyenne sur 5 ans (1969-1973) du produit national brut et du commerce intra-communautaire de chaque État membre. Cette pondération tient également compte, pour chaque monnaie, de la part du pays concerné dans le soutien monétaire à court terme entre banques centrales de la Communauté (cf. OSCE, Statistiques générales, tableau 753).

## EXCHANGE RATES:

Other countries

## TAUX DE CONVERSION:

Autres pays

Countries	National currency unit Unité nationale	Equivalent in dollars Equivalent en dollars						Pays
		1973	1974	1975	1976	1977	1978	
Iceland	1 000 Kroner	11,095	10,005	6,506	5,489	5,028	3,689	Islande
Norway	1 000 Kroner	173,436	180,515	191,318	183,268	187,846	190,756	Norvège
Sweden	1 000 Kroner	228,974	225,256	240,836	229,574	223,135	221,312	Suède
Finland	1 000 Markkaa	261,698	264,985	271,835	258,772	248,176	242,878	Finlande
Switzerland	1 000 Fr. suisses	315,806	335,649	387,402	400,064	416,060	559,284	Suisse
Austria	1 000 Schillinge	51,073	53,496	57,415	55,741	60,507	68,861	Autriche
Portugal	1 000 Escudos	40,530	39,358	39,134	33,087	26,125	22,758	Portugal
Spain	1 000 Gold Pesetas	17,160	17,330	17,419	14,947	13,164	13,044	Espagne
Malta	1 000 Malt. Pounds	2 723,200	2 594,700	2 620,200	2 353,400	2 368,800	2 597,400	Malte
Yugoslavia	1 000 Dinara	61,770	62,842	57,518	54,966	54,651	53,637	Yugoslavie
Greece	1 000 Drachmi	33,755	33,333	30,972	27,339	27,141	27,287	Grèce
Turkey	1 000 Lires	70,671	71,803	69,242	62,294	55,549	41,183	Turquie
Soviet Union*	1 000 Rublei	1 358,228	1 321,500	1 386,200	1 326,398	1 357,126	1 463,374	Union soviétique*
German Dem. Rep.*	1 000 Valuta Mark	287,356	→	→	→	→	→	Rép. dém. allemande*
Poland*	1 000 Zloty	298,929	301,000	→	→	→	297,329	Pologne*
Czechoslovakia*	1 000 Kroner	171,143	171,218	179,044	173,319	176,926	184,515	Tchécoslovaquie*
Hungary*	1 000 Forint	105,273	109,315	116,683	24,054	24,419	26,305	Hongrie*
Romania*	1 000 Lei	199,102	201,207	→	→	→	→	Roumanie*
Bulgaria*	1 000 Lev	1 030,544	1 030,928	1 032,972	1 035,064	1 054,630	→	Bulgarie*
Morocco	1 000 Dirham	243,493	228,843	246,761	226,280	222,054	239,998	Maroc
Algeria	1 000 Dinars	252,583	239,189	253,203	240,165	241,150	252,150	Algérie
Tunisia	1 000 Dinars	2 380,052	2 290,951	2 485,707	2 332,090	2 331,002	2 402,691	Tunisie
Libya	1 000 Pounds	3 349,700	3 377,800	→	→	→	→	Libye
Egypt	1 000 Pounds	2 526,600	2 555,600	→	→	→	→	Égypte
Nigeria	1 000 Naira	1 522,700	1 588,100	1 624,800	1 595,900	1 551,400	1 574,500	Nigeria
Rep. of South Africa	1 000 Rands	1 444,100	1 472,200	1 366,300	1 150,000	→	→	Rép. d'Afrique du Sud
Canada	1 000 Canad. \$	999,800	1 022,599	983,091	1 014,199	940,291	876,655	Canada
Mexico	1 000 Pesos	80,000	→	80,013	64,826	44,301	43,923	Mexique
El Salvador	1 000 Colones	400,000	→	→	→	→	→	El Salvador
Nicaragua	1 000 Cordobas	142,857	142,590	142,322	→	→	→	Nicaragua
Costa Rica	1 000 Colones	150,444	126,103	116,686	→	→	→	Costa Rica
Cuba*	1 000 Pesos	1 222,372	1 189,565	1 247,600	1 326,400	1 217,498	→	Cuba*
Bahamas	1 000 Baham. \$	1 000,000	→	→	→	→	→	Bahamas
Trinidad and Tobago	1 000 TT \$	510,412	487,068	460,893	410,240	416,667	→	Trinidad et Tobago
Netherlands Antilles	1 000 N.A. FL.	555,55	→	→	→	→	→	Antilles néerlandaises
Colombia	1 000 Pesos	41,994	36,888	32,049	28,591	27,028	25,430	Colombie
Venezuela	1 000 Bolivares	232,331	233,383	233,372	233,106	232,964	→	Venezuela
Ecuador	1 000 Sucres	40,000	→	→	→	→	→	Équateur
Peru	1 000 Soles	25,840	→	24,510	17,388	11,932	6,396	Pérou
Brazil	1 000 Cruzeiros	163,239	147,275	123,01	93,677	70,701	55,340	Brésil
Chile	1 000 Pesos	13 888,889	1 686,341	192,567	75,341	46,449	31,590	Chili
Bolivia	1 000 Pesos	50,000	→	→	→	→	→	Bolivie
Uruguay	1 000 Pesos	1 142,857	822,368	434,972	294,551	210,526	163,265	Uruguay
Argentina	1 000 Pesos	106,383	112,360	27,322	7,143	2,453	1,257	Argentine
Lebanon <sup>1</sup>	1 000 Pounds	383,083	429,590	432,994	344,388	325,839	338,364	Liban
Syria	1 000 Pounds	261,725	268,637	270,270	257,235	253,165	→	Syrie
Iraq	1 000 Dinars	3 306,400	3 386,200	→	→	→	→	Irak
Iran	1 000 Rials	14,518	14,787	14,784	14,241	14,161	14,189	Iran
Israel	1 000 Pounds	238,095	222,222	156,495	125,360	95,611	57,238	Israël
Saudi Arabia	1 000 Riyals	270,168	281,690	284,285	283,286	283,680	294,152	Arabie Saoudite
Kuwait	1 000 Dinars	3 389,800	3 410,400	3 448,300	3 420,300	3 489,800	3 636,200	Koweït
Bahrain	1 000 Dinars	2 504,600	2 533,300	2 528,400	2 527,800	2 527,500	2 579,700	Bahrein
Pakistan	1 000 Rupees	99,771	100,695	→	→	→	→	Pakistan
India	1 000 Rupees	129,166	123,426	119,389	111,607	114,430	122,055	Inde
Bangladesh	1 000 Taka	129,166	123,259	83,202	65,159	65,041	66,596	Bangla Desh
Sri Lanka	1 000 Rupees	156,128	150,399	141,844	118,217	109,254	64,070	Sri Lanka
Thailand	1 000 Bahts	48,499	49,080	49,070	49,020	→	49,174	Thaïlande
Indonesia	1 000 Rupiahs	2,410	→	→	→	→	2,262	Indonésie
Malaysia	1 000 Malays. \$	409,283	415,438	416,389	393,453	406,289	431,779	Malaysia
Singapore	1 000 Singap. \$	409,232	410,357	421,710	404,727	409,937	439,754	Singapour
Philippines	1 000 Pesos	147,866	147,171	137,465	134,279	135,000	135,593	Philippines
South Korea	1 000 Won	2,509	2,464	2,066	→	→	→	Corée du Sud
Japan	1 000 Yen	3,674	3,430	3,369	3,372	3,724	4,751	Japon
Taiwan	1 000 NT \$	26,138	26,316	→	→	→	26,988	T'ai-wan
Hong Kong*	1 000 H.K. \$	194,568	198,376	201,820	205,163	214,720	213,316	Hong-Kong*
Australia	1 000 Austral. \$	1 422,700	1 440,800	1 310,200	1 225,200	1 109,000	1 144,700	Australie
New Zealand	1 000 New Z. \$	1 363,000	1 401,100	1 214,600	996,400	970,800	1 037,800	Nouvelle-Zélande

Source: International Financial Statistics.

\*) Conversion rates as used by the Statistical Office of the United Nations. (Weighted averages if the rates are different for imports and exports.)

Taux de conversions utilisés par l'Office Statistique des Nations unies. (Moyennes pondérées s'il existe des taux différents pour les importations et les exportations.)

## Geonomenklatur 1979

## Geonomenklatur 1979

## Geonomenclature 1979

## EUROPA

## Fællesskabet

001	Frankrig
002	Belgien og Luxembourg
003	Nederlandene
004	Forbundsrepublikken Tyskland
005	Italien
006	Det forenede Kongerige (UK)
007	Irland
008	Danmark

## Øvrige Europa

024	Island
025	Færøerne
028	Norge
030	Sverige
032	Finland
036	Schweiz
038	Østrig
040	Portugal
042	Spanien
043	Andorra
044	Gibraltar
045	Vatikanstaten
046	Malta
048	Jugoslavien
050	Grækenland
052	Tyrkiet
056	Sovjetunionen
058	Den tyske demokratiske Republik
060	Polen
062	Tjekkoslaviet
064	Ungarn
066	Rumænien
068	Bulgarien
070	Albanien

## AFRIKA

## Nordafrika

202	De kanariske Øer
204	Marokko
205	Ceuta og Melilla
208	Algeriet
212	Tunesien
216	Libyen
220	Ægypten
224	Sudan

## Vestafrika

228	Mauritanien
232	Mali
236	Øvre Volta
240	Niger
244	Tschad
247	Den kapverdiske Republik
248	Senegal
252	Gambia
257	Guinea-Bissau
260	Guinea
264	Sierra Leone
268	Liberia
272	Elfenbenskysten
276	Ghana
280	Togo
284	Benin
288	Nigeria

## Central-, Øst- og Sydafrika

302	Cameroun
306	Det centralafrikanske Kejserrige
310	Ækvatorial Guinea

## EUROPA

## Gemeinschaft

001	Frankreich
002	Belgien und Luxemburg
003	Niederlande
004	Bundesrepublik Deutschland
005	Italien
006	Vereinigtes Königreich
007	Irland
008	Dänemark

## Übrige Länder Europas

024	Island
025	Färöer
028	Norwegen
030	Schweden
032	Finnland
036	Schweiz
038	Österreich
040	Portugal
042	Spanien
043	Andorra
044	Gibraltar
045	Vatikanstadt
046	Malta
048	Jugoslavien
050	Griechenland
052	Türkei
056	Sowjetunion
058	Deutsche Demokratische Republik
060	Polen
062	Tschechoslowakei
064	Ungarn
066	Rumänien
068	Bulgarien
070	Albanien

## AFRIKA

## Nordafrika

202	Kanarische Inseln
204	Marokko
205	Ceuta und Melilla
208	Algerien
212	Tunesien
216	Libyen
220	Ägypten
224	Sudan

## Westafrika

228	Mauretanien
232	Mali
236	Obervolta
240	Niger
244	Tschad
247	Republik Kap Verde
248	Senegal
252	Gambia
257	Guinea-Bissau
260	Guinea
264	Sierra Leone
268	Liberia
272	Elfenbeinküste
276	Ghana
280	Togo
284	Benin
288	Nigeria

## Zentral-, Ost- und Südafrika

302	Kamerun
306	Zentralafrikanisches Kaiserreich
310	Äquatorialguinea

## EUROPE

## Community

001	France
002	Belgium and Luxembourg
003	Netherlands
004	Federal Republic of Germany
005	Italy
006	United Kingdom
007	Ireland
008	Denmark

## Other European Countries

024	Iceland
025	Faroe Islands
028	Norway
030	Sweden
032	Finland
036	Switzerland
038	Austria
040	Portugal
042	Spain
043	Andorra
044	Gibraltar
045	Vatican City State
046	Malta
048	Yugoslavia
050	Greece
052	Turkey
056	Soviet Union
058	German Democratic Republic
060	Poland
062	Czechoslovakia
064	Hungary
066	Romania
068	Bulgaria
070	Albania

## AFRICA

## North Africa

202	Canary Islands
204	Morocco
205	Ceuta and Melilla
208	Algeria
212	Tunisia
216	Libya
220	Egypt
224	Sudan

## West Africa

228	Mauritania
232	Mali
236	Upper Volta
240	Niger
244	Chad
247	Republic of Cape Verde
248	Senegal
252	Gambia
257	Guinea Bissau
260	Guinea
264	Sierra Leone
268	Liberia
272	Ivory Coast
276	Ghana
280	Togo
284	Benin
288	Nigeria

## Central, East and South Africa

302	Cameroon
306	Central African Empire
310	Equatorial Guinea

Zone

1010  
1010  
1010  
1010  
1010  
1010  
1010  
10101021  
1022  
1021  
1021  
1021  
1021  
1021  
1021  
1022  
1022  
1022  
1022  
1022  
1022  
1041  
1041  
1041  
1041  
1041  
1041  
1041  
1041  
1041  
10411038  
1038  
1038  
1038  
1038  
1038  
1038  
10311031  
1031  
1031  
1031  
1031  
1031  
1031  
1031  
1031  
1031  
1031  
1031  
1031  
1031  
1031  
1031  
1031  
1031  
10311031  
1031  
1031

## Géonomenclature 1979

## Geonomenclatura 1979

## Geonomenclatuur 1979

## EUROPE

## EUROPA

## EUROPA

Zone

## Communauté

## Comunità

## Gemeenschap

001 France  
002 Belgique et Luxembourg  
003 Pays-Bas  
004 République fédérale d'Allemagne  
005 Italie  
006 Royaume-Uni  
007 Irlande  
008 Danemark

001 Francia  
002 Belgio e Lussemburgo  
003 Paesi Bassi  
004 Repubblica federale di Germania  
005 Italia  
006 Regno Unito  
007 Irlanda  
008 Danimarca

001 Frankrijk  
002 België en Luxemburg  
003 Nederland  
004 Bondsrepubliek Duitsland  
005 Italië  
006 Verenigd Koninkrijk  
007 Ierland  
008 Denemarken

1010  
1010  
1010  
1010  
1010  
1010  
1010  
1010

## Autres pays d'Europe

## Altri paesi d'Europa

## Overige Europese Landen

024 Islande  
025 Iles Féroë  
028 Norvège  
030 Suède  
032 Finlande  
036 Suisse  
038 Autriche  
040 Portugal  
042 Espagne  
043 Andorre  
044 Gibraltar  
045 Cité du Vatican  
046 Malte  
048 Yougoslavie  
050 Grèce  
052 Turquie  
056 Union soviétique  
058 République démocratique allemande  
060 Pologne  
062 Tchécoslovaquie  
064 Hongrie  
066 Roumanie  
068 Bulgarie  
070 Albanie

024 Islanda  
025 Isole Feroë  
028 Norvegia  
030 Svezia  
032 Finlandia  
036 Svizzera  
038 Austria  
040 Portogallo  
042 Spagna  
043 Andorra  
044 Gibilterra  
045 Città del Vaticano  
046 Malta  
048 Iugoslavia  
050 Grecia  
052 Turchia  
056 Unione Sovietica  
058 Repubblica democratica tedesca  
060 Polonia  
062 Cecoslovacchia  
064 Ungheria  
066 Romaniaia  
068 Bulgaria  
070 Albania

024 IJsland  
025 Faerøer  
028 Noorwegen  
030 Zweden  
032 Finland  
036 Zwitserland  
038 Oostenrijk  
040 Portugal  
042 Spanje  
043 Andorra  
044 Gibraltar  
045 Vaticaanstad  
046 Malta  
048 Joegoslavië  
050 Griekenland  
052 Turkije  
056 Sowjetunie  
058 Duitse Democratische Republiek  
060 Polen  
062 Tsjechoslowakije  
064 Hongarije  
066 Roemenië  
068 Bulgarije  
070 Albanië

1021  
1022  
1021  
1021  
1021  
1021  
1021  
1021  
1021  
1022  
1022  
1022  
1022  
1022  
1022  
1022  
1022  
1022  
1022  
1041  
1041  
1041  
1041  
1041  
1041  
1041  
1041  
1041

## AFRIQUE

## AFRICA

## AFRIKA

## Afrique du Nord

## Africa settentrionale

## Noord-Afrika

202 Iles Canaries  
204 Maroc  
205 Ceuta et Melilla  
208 Algérie  
212 Tunisie  
216 Libye  
220 Égypte  
224 Soudan

202 Isole Canarie  
204 Marocco  
205 Ceuta e Melilla  
208 Algeria  
212 Tunisia  
216 Libia  
220 Egitto  
224 Sudan

202 Canarische eilanden  
204 Marokko  
205 Ceuta en Melilla  
208 Algerië  
212 Tunesië  
216 Libië  
220 Egypte  
224 Soedan

1038  
1038  
1038  
1038  
1038  
1038  
1038  
1031

## Afrique occidentale

## Africa occidentale

## West-Afrika

228 Mauritanie  
232 Mali  
236 Haute-Volta  
240 Niger  
244 Tchad  
247 République du Cap-Vert  
248 Sénégal  
252 Gambie  
257 Guinée-Bissau  
260 Guinée  
264 Sierra Leone  
268 Libéria  
272 Côte-d'Ivoire  
276 Ghana  
280 Togo  
284 Bénin  
288 Nigeria

228 Mauritania  
232 Mali  
236 Alto Volta  
240 Niger  
244 Ciad  
247 Repubblica del Capo Verde  
248 Senegal  
252 Gambia  
257 Guinea-Bissau  
260 Guinea  
264 Sierra Leone  
268 Liberia  
272 Costa d'Avorio  
276 Ghana  
280 Togo  
284 Benin  
288 Nigeria

228 Mauretanië  
232 Mali  
236 Opper-Volta  
240 Niger  
244 Tsjaad  
247 Kaapverdise Republiek  
248 Senegal  
252 Gambia  
257 Guinee-Bissau  
260 Guinea  
264 Sierra Leone  
268 Liberia  
272 Ivoorkust  
276 Ghana  
280 Togo  
284 Benin  
288 Nigeria

1031  
1031  
1031  
1031  
1031  
1031  
1031  
1031  
1031  
1031  
1031  
1031  
1031  
1031  
1031  
1031  
1031  
1031  
1031

## Afrique centrale, orientale et australe

## Africa centrale, orientale e meridionale

## Centraal-, Oost- en Zuid-Afrika

302 Cameroun  
306 Empire Centrafricain  
310 Guinée équatoriale

302 Camerun  
306 Impero Centrafricano  
310 Guinea equatoriale

302 Kameroen  
306 Centraal Afrikaans Keizerrijk  
310 Equatoriaal Guinea

1031  
1031  
1031

## Dansk

## Deutsch

## English

			Zone	
311	São Tomé og Príncipe	311	São Tomé and Príncipe	1031
314	Gabon	314	Gabon	1031
318	Congo	318	Congo	1031
322	Zaire	322	Zaire	1031
324	Rwanda	324	Rwanda	1031
328	Burundi	328	Burundi	1031
329	St. Helena og tilhørende områder	329	St. Helena und zugehörige Gebiete	1033
330	Angola	330	Angola	1038
334	Etiopien	334	Äthiopien	1031
338	Djibouti	338	Dschibuti	1031
342	Somalia	342	Somalia	1031
346	Kenya	346	Kenia	1031
350	Uganda	350	Uganda	1031
352	Tanzania	352	Tansania	1031
355	Seychellerne og tilhørende områder	355	Seychellen und zugehörige Gebiete	1031
357	Britiske områder i Det indiske Ocean	357	Britisches Gebiet im Indischen Ozean	1033
366	Mozambique	366	Mosambik	1038
370	Madagascar	370	Madagascar	1031
372	Réunion	372	Réunion	1032
373	Mauritius	373	Mauritius	1031
375	Comorerne	375	Komoren	1031
377	Mayotte	377	Mayotte	1032
378	Zambia	378	Zambia	1031
382	Rhodesia	382	Rhodesia	1038
386	Malawi	386	Malawi	1031
390	Den sydafrikanske Republik og Namibia	390	Republik Südafrika und Namibia	1028
391	Botswana	391	Botswana	1031
393	Swaziland	393	Swasiland	1031
395	Lesotho	395	Lesotho	1031

## AMERIKA

## AMERIKA

## AMERICA

## Nordamerika

## Nordamerika

## North America

400	USA	400	United States of America	1023
404	Canada	404	Canada	1023
406	Grønland	406	Greenland	1032
408	St. Pierre og Miquelon	408	St. Pierre and Miquelon	1032

## Mellem- og Sydamerika

## Mittel- und Südamerika

## Central and South America

412	Mexico	412	Mexico	1038
413	Bermudaøerne	413	Bermuda	1033
416	Guatemala	416	Guatemala	1038
421	Belize	421	Belize	1033
424	Honduras	424	Honduras	1038
428	El Salvador	428	El Salvador	1038
432	Nicaragua	432	Nicaragua	1038
436	Costa Rica	436	Costa Rica	1038
440	Panama	440	Panama	1038
444	Panama-Kanalzone	444	Panama Canal Zone	1038
448	Cuba	448	Cuba	1048
452	Haiti	452	Haiti	1038
453	Bahamaøerne	453	Bahamas	1031
454	Turks- og Caicosøerne	454	Turks and Caicos Islands	1033
456	Den dominikanske Republik	456	Dominican Republic	1038
457	De amerikanske Jomfruøer	457	Virgin Islands of the United States	1038
458	Guadeloupe	458	Guadeloupe	1032
462	Martinique	462	Martinique	1032
463	Caymanøerne	463	Cayman Islands	1033
464	Jamaica	464	Jamaica	1031
469	Barbados	469	Barbados	1031
471	Vestindien	471	West Indies	1033
472	Trinidad og Tobago	472	Trinidad and Tobago	1031
473	Grenada	473	Grenada	1031
476	De hollandske Antiller	476	Netherlands Antilles	1033
480	Colombia	480	Colombia	1038
484	Venezuela	484	Venezuela	1038
488	Guyana	488	Guyana	1031
492	Surinam	492	Surinam	1031
496	Fransk Guyana	496	French Guiana	1032
500	Ecuador	500	Ecuador	1038
504	Peru	504	Peru	1038
508	Brasilien	508	Brazil	1038
512	Chile	512	Chile	1038
516	Bolivia	516	Bolivia	1038
520	Paraguay	520	Paraguay	1038
524	Uruguay	524	Uruguay	1038
528	Argentina	528	Argentina	1038
529	Falklandsøerne og tilhørende områder	529	Falklands Islands and dependencies	1033



Français

Italiano

Nederlands

			Zone	
311	São Tomé et Príncipe	311	São Tome en Principe	1031
314	Gabon	314	Gaboen	1031
318	Congo	318	Kongo	1031
322	Zaire	322	Zaire	1031
324	Rwanda	324	Rwanda	1031
328	Burundi	328	Boeroendi	1031
329	Sainte-Hélène et dépendances	329	St. Helena en onderhorigheden	1033
330	Angola	330	Angola	1038
334	Éthiopie	334	Ethiopië	1031
338	Djibouti	338	Djibouti	1031
342	Somalie	342	Somalia	1031
346	Kenya	346	Kenia	1031
350	Ouganda	350	Oeganda	1031
352	Tanzanie	352	Tanzania	1031
355	Seychelles et dépendances	355	Seychellen en onderhorigheden	1031
357	Territoire britannique de l'océan Indien	357	Brits gebied in de Indische Oceaan	1033
366	Mozambique	366	Mozambique	1038
370	Madagascar	370	Madagascar	1031
372	Réunion	372	Réunion	1032
373	Maurice	373	Mauritius	1031
375	Comores	375	Comoren	1031
377	Mayotte	377	Mayotte	1032
378	Zambie	378	Zambia	1031
382	Rhodésie	382	Rhodesië	1038
386	Malawi	386	Malawi	1031
390	République d'Afrique du Sud et Namibie	390	Republiek Zuid-Afrika en Namibië	1028
391	Botswana	391	Botswana	1031
393	Swaziland	393	Swaziland	1031
395	Lesotho	395	Lesotho	1031

AMÉRIQUE

AMERICA

AMERIKA

Amérique du Nord

America settentrionale

Noord-Amerika

400	États-Unis d'Amérique	400	Stati Uniti d'America		400	Verenigde Staten van Amerika	1023
404	Canada	404	Canada		404	Canada	1023
406	Groenland	406	Groenlandia		406	Groenland	1032
408	Saint-Pierre et Miquelon	408	Saint-Pierre e Miquelon		408	St. Pierre en Miquelon	1032

Amérique centrale et du Sud

America centrale e del sud

Midden- en Zuid-Amerika

412	Mexique	412	Messico		412	Mexico	1038
413	Bermudes	413	Bermude		413	Bermuda	1033
416	Guatemala	416	Guatemala		416	Guatemala	1038
421	Belize	421	Belize		421	Belize	1033
424	Honduras	424	Honduras		424	Honduras	1038
428	El Salvador	428	El Salvador		428	El Salvador	1038
432	Nicaragua	432	Nicaragua		432	Nicaragua	1038
436	Costa Rica	436	Costarica		436	Costa Rica	1038
440	Panama	440	Panama		440	Panama	1038
444	Zone du Canal de Panama	444	Zona del Canale di Panama		444	Panamakanaalzone	1038
448	Cuba	448	Cuba		448	Cuba	1048
452	Haiti	452	Haiti		452	Haiti	1038
453	Bahamas	453	Bahamas		453	Bahamas	1031
454	Iles Turks et Caicos	454	Isole Turks e Caicos		454	Turks- en Caicos-eilanden	1033
456	République Dominicaine	456	Repubblica Dominicana		456	Dominicaanse Republiek	1038
457	Iles Vierges des États-Unis	457	Isole Vergini degli Stati Uniti		457	Maagdeneilanden behorende tot de Verenigde Staten	1038
458	Guadeloupe	458	Guadalupa		458	Guadeloupe	1032
462	Martinique	462	Martinica		462	Martinique	1032
463	Iles Cayman	463	Isole Cayman		463	Cayman-eilanden	1033
464	Jamaïque	464	Giamaica		464	Jamaica	1031
469	La Barbade	469	Barbados		469	Barbados	1031
471	Indes occidentales	471	Indie occidentali		471	West-Indië	1033
472	Trinidad et Tobago	472	Trinidad e Tobago		472	Trinidad en Tobago	1031
473	Grenada	473	Grenada		473	Grenada	1031
476	Antilles néerlandaises	476	Antille olandesi		476	Nederlandse Antillen	1033
480	Colombie	480	Colombia		480	Columbia	1038
484	Venezuela	484	Venezuela		484	Venezuela	1038
488	Guyana	488	Guyana		488	Guyana	1031
492	Surinam	492	Suriname		492	Suriname	1031
496	Guyane française	496	Guyana francese		496	Frans-Guyana	1032
500	Équateur	500	Ecuador		500	Ecuador	1038
504	Pérou	504	Perù		504	Peru	1038
508	Brésil	508	Brasile		508	Brazilië	1038
512	Chili	512	Cile		512	Chili	1038
516	Bolivie	516	Bolivia		516	Bolivia	1038
520	Paraguay	520	Paraguay		520	Paraguay	1038
524	Uruguay	525	Uruguay		524	Uruguay	1038
528	Argentine	528	Argentina		528	Argentinië	1038
529	Iles Falkland et dépendances	529	Isole Falkland e dipendenze		529	Falklandeilanden en onderhorigheden	1033

Dansk	Deutsch	English	Zone
<b>ASIEN</b>	<b>ASIEN</b>	<b>ASIA</b>	
<b>Nær- og Mellemøsten</b>	<b>Naher und Mittlerer Osten</b>	<b>Near and Middle East</b>	
600 Cypern	600 Zypern	600 Cyprus	1038
604 Libanon	604 Libanon	604 Lebanon	1038
608 Syrien	608 Syrien	608 Syria	1038
612 Irak	612 Irak	612 Iraq	1038
616 Iran	616 Iran	616 Iran	1038
624 Israel	624 Israel	624 Israel	1038
628 Jordan	628 Jordanien	628 Jordan	1038
632 Saudi-Arabien	632 Saudi-Arabien	632 Saudi Arabia	1038
636 Kuwait	636 Kuwait	636 Kuwait	1038
640 Bahrain	640 Bahrain	640 Bahrain	1038
644 Qatar	644 Katar	644 Qatar	1038
647 De forenede arabiske Emirater	647 Vereenigte Arabische Emirate	647 United Arab Emirates	1038
649 Oman	649 Oman	649 Oman	1038
652 Nordyemen	652 Nordjemen	652 North Yemen	1038
656 Sydyemen	656 Südjemen	656 South Yemen	1038
<b>Øvrige Asien</b>	<b>Übrige Länder Asiens</b>	<b>Other Asian Countries</b>	
660 Afghanistan	660 Afghanistan	660 Afghanistan	1038
662 Pakistan	662 Pakistan	662 Pakistan	1038
664 Indien	664 Indien	664 India	1038
666 Bangladesh	666 Bangladesh	666 Bangladesh	1038
667 Maldiverne	667 Malediven	667 Maldives	1038
669 Sri Lanka	669 Sri Lanka	669 Sri Lanka	1038
672 Nepal	672 Nepal	672 Nepal	1038
675 Bhutan	675 Bhutan	675 Bhutan	1038
676 Burma	676 Birma	676 Burma	1038
680 Thailand	680 Thailand	680 Thailand	1038
684 Laos	684 Laos	684 Laos	1038
690 Vietnam	690 Vietnam	690 Vietnam	1048
696 Kamputchea (Cambodia)	696 Kamputschea (Kambodscha)	696 Kamputchea (Cambodia)	1038
700 Indonesien	700 Indonesien	700 Indonesia	1038
701 Malaysia	701 Malaysia	701 Malaysia	1038
703 Brunei	703 Brunei	703 Brunei	1033
706 Singapore	706 Singapur	706 Singapore	1038
708 Philippinerne	708 Philippinen	708 Philippines	1038
716 Mongoliet	716 Mongolei	716 Mongolia	1048
720 Kina	720 China	720 China	1048
724 Nordkorea	724 Nordkorea	724 North Korea	1048
728 Sydkorea	728 Südkorea	728 South Korea	1038
732 Japan	732 Japan	732 Japan	1028
736 Taiwan	736 Taiwan	736 Taiwan	1038
740 Hongkong	740 Hongkong	740 Hong Kong	1038
743 Macao	743 Macau	743 Macao	1038
<b>AUSTRALIEN, OCEANIEN OG ANDRE OMRÅDER</b>	<b>AUSTRALIEN, OZEANIEN UND ÜBRIGE GEBIETE</b>	<b>AUSTRALASIA, OCEANIA AND OTHER TERRITORIES</b>	
800 Australien	800 Australien	800 Australia	1028
801 Papua Ny Guinea	801 Papua Neuguinea	801 Papua New Guinea	1031
802 Australisk Oceanien	802 Australisch-Ozeanien	802 Australian Oceania	1038
803 Nauru	803 Nauru	803 Nauru	1038
804 New Zealand	804 Neuseeland	804 New Zealand	1028
808 Amerikansk Oceanien	808 Amerikanisch-Ozeanien	808 American Oceania	1038
809 Ny Caledonien og tilhørende områder	809 Neukaledonien und zugehörige Gebiete	809 New Caledonia and dependencies	1033
811 Wallis og Futuna	811 Wallis und Futuna	811 Wallis and Futuna Islands	1033
812 Britisk Oceanien; Tuvalu og Salomonerne	812 Britisch-Ozeanien; Tuvalu und Salomonen	812 British Oceania; Tuvalu and Solomon Islands	1031
814 New Zealandsk Oceanien	814 Neuseeländisch-Ozeanien	814 New Zealand Oceania	1038
815 Fiji	815 Fidschi	815 Fiji	1031
816 Ny Hebriderne	816 Neue Hebriden	816 New Hebrides	1033
817 Tonga	817 Tonga	817 Tonga	1031
819 Vest Samoa	819 Westsamoa	819 Western Samoa	1031
822 Fransk Polynesien	822 Französisch-Polynesien	822 French Polynesia	1033
890 Polarområder	890 Polargebiete	890 Polar Regions	1038
<b>I ØVRIGT</b>	<b>VERSCHIEDENES</b>	<b>MISCELLANEOUS</b>	
950 Proviantering og bunkring	950 Schiffs- und Luftfahrzeugbedarf	950 Stores and provisions	1090
958 Ikke nærmere angivet land eller område	958 Nicht ermittelte Länder und Gebiete	958 Countries and territories not determined	1090
977 Lande og områder, for hvilke der ikke offentliggøres oplysninger	977 Aus wirtschaftlichen oder militärischen Gründen nicht nachgewiesene Länder und Gebiete	977 Countries and territories not disclosed for commercial or military reasons	1090



Dansk	Deutsch	English	Zone
<b>ØKONOMISKE ZONER</b>	<b>WIRTSCHAFTSRÄUME</b>	<b>ECONOMIC ZONES</b>	
<b>Grand total</b>	<b>Grand total</b>	<b>Grand total</b>	1000
Samtlige oprindelses- og bestemmelseslande	Insgesamt der Ursprungs- oder Bestimmungsländer	Grand total of importing or exporting countries	
<b>Intra-EC (EUR 9)</b>	<b>Intra-EC (EUR 9)</b>	<b>Intra-EC (EUR 9)</b>	1010
EF-medlemsstaterne	Mitgliedstaaten der EG	Member States of the EC	
<b>Extra-EC (EUR 9)</b>	<b>Extra-EC (EUR 9)</b>	<b>Extra-EC (EUR 9)</b>	1011
Samtlige lande minus EF-medlemsstaterne	Insgesamt auschl. der EG-Mitgliedstaaten	Grand total less Member States	
<b>Class 1</b>	<b>Class 1</b>	<b>Class 1</b>	1020
Industrialiserede vestlige tredjelande	Industrialisierte westliche Drittländer	Western industrialized third countries	
<b>EFTA</b>	<b>EFTA</b>	<b>EFTA</b>	1021
Europæiske Frihandelsområde	Europäische Freihandelsvereinigung	European Free Trade Area	
<b>Oth. West. Europe</b>	<b>Oth. West. Europe</b>	<b>Oth. West. Europe</b>	1022
Andre vesteuropæiske lande	Andere westeuropäische Länder	Other Western European countries	
<b>USA and Canada</b>	<b>USA and Canada</b>	<b>USA and Canada</b>	1023
Amerikas Forenede Stater og Canada	Vereinigte Staaten von Amerika und Kanada	United States of America and Canada	
<b>Others Class 1</b>	<b>Others Class 1</b>	<b>Others Class 1</b>	1028
Andre industrialiserede vestlige tredjelande	Andere industrialisierte westliche Drittländer	Other Western industrialized third countries	
<b>Class 2</b>	<b>Class 2</b>	<b>Class 2</b>	1030
Udviklingslande	Entwicklungsländer	Developing countries	
<b>ACP <sup>1)</sup></b>	<b>ACP <sup>1)</sup></b>	<b>ACP <sup>1)</sup></b>	1031
Staterne i Afrika, Vestindien og Stillehavet - Lomé-konventionen	Länder Afrikas, der Karibik und des Pazifiks - Abkommen von Lomé	Countries of Africa, the Caribbean and the Pacific - Lomé Convention	
<b>DOM</b>	<b>DOM</b>	<b>DOM</b>	1032
Oversøiske landsdele af EF	Überseeische Departements der EG	Overseas administrative areas of the EC	
<b>TOM <sup>1)</sup></b>	<b>TOM <sup>1)</sup></b>	<b>TOM <sup>1)</sup></b>	1033
Oversøiske områder, associeret med EF	Assoziierte überseeische Gebiete der EG	Overseas territories affiliated to the EC	
<b>Others Class 2</b>	<b>Others Class 2</b>	<b>Others Class 2</b>	1038
Andre udviklingslande	Andere Entwicklungsländer	Other developing countries	
<b>Class 3</b>	<b>Class 3</b>	<b>Class 3</b>	1040
Statshandelslande	Statshandelsländer	Countries with State-trade	
<b>Eastern Europe</b>	<b>Eastern Europe</b>	<b>Eastern Europe</b>	1041
Europæiske statshandelslande	Europäische Staatshandelsländer	European countries with State-trade	
<b>Other Class 3</b>	<b>Others Class 3</b>	<b>Others Class 3</b>	1048
Andre statshandelslande	Andere Staatshandelsländer	Other countries with State-trade	
<b>Miscellaneous</b>	<b>Miscellaneous</b>	<b>Miscellaneous</b>	1090
I øvrigt	Verschiedenes	Miscellaneous	

<sup>1)</sup> Britisk Oceanien (Gilbert- og Pitcairnøerne) udgør endnu i 1979 én kode sammen med Tuvalu og Salomonøerne; det indgår således sammen med disse to nye uafhængige stater i zone 1031 ACP, selv om det egentlig henhører under zone 1033 TOM.

<sup>1)</sup> Britisch Ozeanien (Gilbert- und Pitcairn-Inseln) bildet auch 1979 noch eine einzige Rubrik 812 zusammen mit Tuvalu und den Salomonen; es wird also zusammen mit diesen beiden neuen unabhängigen Staaten in Zone 1031 ACP aufgenommen, obwohl es eigentlich zu Zone 1033 TOM gehört.

<sup>1)</sup> British Oceania (Gilbert Islands and Pitcairn) still constitutes in 1979 a single heading 812 together with Tuvalu and the Solomon Islands; it is therefore included with these two new independent states in zone 1031 ACP, even though it in fact forms part of zone 1033 TOM.

Français	Italiano	Nederlands	Zone
<b>ZONES ÉCONOMIQUES</b>	<b>ZONE ECONOMICHE</b>	<b>ECONOMISCHE ZONES</b>	
<b>Monde</b> Total général des pays d'origine ou de destination	<b>Monde</b> Totale generale dei paesi di origine o di destinazione	<b>Monde</b> Algemeen totaal van de landen van oorsprong of bestemming	1000
<b>Intra-CE (EUR 9)</b> États membres de la CE	<b>Intra-CE (EUR 9)</b> Stati membri della CE	<b>Intra-CE (EUR 9)</b> Lid-Staten van de EG	1010
<b>Extra-CE (EUR 9)</b> Total général moins les États membres de la CE	<b>Extra-CE (EUR 9)</b> Totale generale meno gli Stati membri della CE	<b>Extra-CE (EUR 9)</b> Algemeen totaal min de Lid-Staten van de EG	1011
<b>Classe 1</b> Pays tiers industrialisés occidentaux	<b>Classe 1</b> Paesi terzi occidentali industrializzati	<b>Classe 1</b> Geïndustrialiseerde westerse derde landen	1020
<b>AELE</b> Association Européenne de Libre-Échange	<b>AELE</b> Associazione Europea di Libero Scambio	<b>AELE</b> Europese Vrijhandelsassociatie	1021
<b>Aut. Eur. occid.</b> Autres pays de l'Europe occidentale	<b>Aut. Eur. occid.</b> Altri paesi dell'Europa occidentale	<b>Aut. Eur. occid.</b> Andere Westeuropese landen	1022
<b>USA et Canada</b> États-Unis d'Amérique et Canada	<b>USA et Canada</b> Stati Uniti d'America e Canada	<b>USA et Canada</b> Verenigde Staten van Amerika en Canada	1023
<b>Aut. Classe 1</b> Autres pays tiers industrialisés occidentaux	<b>Aut. Classe 1</b> Altri paesi terzi occidentali industrializzati	<b>Aut. Classe 1</b> Andere geïndustrialiseerde westerse derde landen	1028
<b>Classe 2</b> Pays en voie de développement	<b>Classe 2</b> Paesi in via di sviluppo	<b>Classe 2</b> Ontwikkelingslanden	1030
<b>ACP <sup>1)</sup></b> Pays d'Afrique, des Caraïbes et du Pacifique - Convention de Lomé	<b>ACP <sup>1)</sup></b> Paesi d'Africa, dei Caraibi e del Pacifico - convenzione di Lomé	<b>ACP <sup>1)</sup></b> Landen in Afrika, het Caraïbisch gebied en de Stille Oceaan - Overeenkomst van Lomé	1031
<b>DOM</b> Départements d'Outre-Mer de la CE	<b>DOM</b> Dipartimenti d'Oltremare della CE	<b>DOM</b> Departementen overzee van de EG	1032
<b>TOM <sup>1)</sup></b> Territoires d'Outre-Mer associés à la CE	<b>TOM <sup>1)</sup></b> Territori d'Oltremare associati alla CE	<b>TOM <sup>1)</sup></b> Gebieden overzee geassocieerd met de EG	1033
<b>Aut. Classe 2</b> Autres pays en voie de développement	<b>Aut. Classe 2</b> Altri paesi in via di sviluppo	<b>Aut. Classe 2</b> Andere ontwikkelingslanden	1038
<b>Classe 3</b> Pays à commerce d'État	<b>Classe 3</b> Paesi a commercio di Stato	<b>Classe 3</b> Staatshandellanden	1040
<b>Europe orientale</b> Pays européens à commerce d'État	<b>Europe orientale</b> Paesi europei a commercio di Stato	<b>Europe orientale</b> Europese Staatshandellanden	1041
<b>Aut. Classe 3</b> Autres pays à commerce d'État	<b>Aut. Classe 3</b> Altri paesi a commercio di Stato	<b>Aut. Classe 3</b> Andere Staatshandellanden	1048
<b>Divers non classé</b> Divers n.d.a.	<b>Divers non classé</b> Diversi n.n.a.	<b>Divers non classé</b> Overige, n.a.g.	1090

<sup>1)</sup> L'Océanie britannique (Iles Gilbert et Iles Pitcairn) constitue encore en 1979 une seule rubrique 812 avec Tuvalu et les îles Salomon; elle est donc comprise avec ces deux nouveaux États indépendants dans la zone 1031 ACP, bien qu'elle relève en fait de la zone 1033 TOM.

<sup>1)</sup> L'Oceania britannica (isole Gilbert et isole Pitcairn) costituisce ancora nel 1979 un'unica rubrica 812 con Tuvalu e le isole Salomone; essa è quindi compresa con questi due nuovi Stati indipendenti nella zona 1031 ACP, pur facendo parte in realtà della zona 1033 TOM.

<sup>1)</sup> Brits Oceanië (Gilbert- en Pitcairneilanden) vormt ook nog in 1979 samen met Tuvalu en de Salomonseilanden een enkele rubriek 812. Het wordt dus samen met deze twee nieuwe onafhankelijke staten bij zone 1031 ACP opgenomen, hoewel het eigenlijk bij zone 1033 TOM behoort.

**DE EUROPÆISKE FÆLLESSKABERS STATISTISKE KONTOR**  
**STATISTISCHES AMT DER EUROPÄISCHEN GEMEINSCHAFTEN**  
**STATISTICAL OFFICE OF THE EUROPEAN COMMUNITIES**  
**OFFICE STATISTIQUE DES COMMUNAUTÉS EUROPÉENNES**  
**ISTITUTO STATISTICO DELLE COMUNITÀ EUROPEE**  
**BUREAU VOOR DE STATISTIEK DER EUROPESE GEMEENSCHAPPEN**

- A. Dornonville de la Cour**      **Generaldirektør / Generaldirektor / Director-General**  
**Directeur général / Direttore generale / Directeur-generaal**
- V. Paretti**                      **Direktør, som varetager den tekniske koordination, navnlig koordinationen mellem direktorat A, B, og F**  
**Direktor für die technische Koordinierung, namentlich der Direktionen A, B, und F**  
**Director responsible for technical coordination and coordination between Directorates A, B, and F in particular**  
**Directeur chargé de la coordination technique et en particulier des directions A, B et F**  
**Direttore incaricato del coordinamento tecnico e in particolare del coordinamento delle direzioni A, B ed F**  
**Directeur belast met de technische coördinatie tussen de directoraten A, B en F**
- G. W. Clarke**                      **Konsulent / Berater / Adviser / Conseiller / Consigliere / Adviseur**
- N. Ahrendt**                      **Assistent / Assistent / Assistant / Assistant / Assistente / Assistent**

**Direktører / Direktoren / Directors / Directeurs / Direttori / Directeuren :**

- V. Paretti**                      **Almen statistik, metodologi og forbindelsesvirksomhed**  
**Allgemeine Statistik, Methoden, Verbindungswesen**  
**General statistics, statistical methods and liaison activities**  
**Statistiques générales, méthodologie et activités de liaison**  
**Statistiche generali, metodologia ed attività di collegamento**  
**Algemene statistiek, statistische methoden en contactbureau**
- G. Bertaud**                      **Nationalregnskaber**  
**Volkswirtschaftliche Gesamtrechnung**  
**National accounts**  
**Comptes nationaux**  
**Conti nazionali**  
**Nationale rekeningen**
- D. Harris**                      **Befolknings- og socialstatistik**  
**Bevölkerungs- und Sozialstatistik**  
**Demographic and social statistics**  
**Statistiques démographiques et sociales**  
**Statistiche demografiche e sociali**  
**Sociale en bevolkingsstatistiek**
- S. Louwes**                      **Landbrugs-, skovbrugs- og fiskeristatistik**  
**Statistik der Landwirtschaft, Forstwirtschaft und Fischerei**  
**Agriculture, forestry and fisheries statistics**  
**Statistiques de l'agriculture, des forêts et des pêches**  
**Statistiche dell'agricoltura, delle foreste e della pesca**  
**Landbouw-, bosbouw- en visserijstatistiek**
- H. Schumacher**                      **Industri-, miljø- og tjenesteydelsesstatistik**  
**Industrie, Umwelt- und Dienstleistungsstatistik**  
**Industrial, environment and services statistics**  
**Statistiques de l'industrie, de l'environnement et des services**  
**Statistiche dell'industria, dell'ambiente e dei servizi**  
**Industrie-, milieu- en dienstverleningsstatistiek**
- S. Ronchetti**                      **Statistik vedrørende udenrigshandel, AVS og tredjelande**  
**Statistik des Außenhandels, der AKP-Länder und der Drittländer**  
**External trade, ACP and non-member countries statistics**  
**Statistiques du commerce extérieur, ACP et pays tiers**  
**Statistiche del commercio esterno, ACP e paesi terzi**  
**Statistiek van de buitenlandse handel, ACS-landen, derde landen**

**Salgs- og abonnementskontorer · Vertriebsbüros · Sales Offices  
Bureaux de vente · Uffici di vendita · Verkoopkantoren**

**Belgique - België**

*Moniteur belge — Belgisch Staatsblad*  
Rue de Louvain 40-42 —  
Leuvensestraat 40-42  
1000 Bruxelles — 1000 Brussel  
Tél. 512 00 26  
CCP 000-2005502-27  
Postrekening 000-2005502-27

*Sous-dépôts — Agentschappen:*  
Librairie européenne — Europese  
Boekhandel  
Rue de la Loi 244 — Wetstraat 244  
1040 Bruxelles — 1040 Brussel

**CREDOC**

Rue de la Montagne 34 - Bte 11 —  
Bergstraat 34 - Bus 11  
1000 Bruxelles — 1000 Brussel

**Danmark**

*J.H. Schultz — Boghandel*  
Møntergade 19  
1116 København K  
Tlf. (01) 14 11 95  
Girokonto 200 1195

*Underagentur:*

Europa Bøger  
Gammel Torv 6  
Postbox 137  
1004 København K  
Tlf. (01) 14 54 32

**BR Deutschland**

*Verlag Bundesanzeiger*  
Breite Straße — Postfach 10 80 06  
5000 Köln 1  
Tel. (0221) 21 03 48  
(Fernschreiber: Anzeiger Bonn  
8 882 595)  
Postscheckkonto 834 00 Köln

**France**

*Service de vente en France des publica-  
tions des Communautés européennes*

*Journal officiel*  
26, rue Desaix  
75732 Paris Cedex 15  
Tél. (1) 578 61 39 — CCP Paris 23-96

*Sous-dépôt*

D.E.P.P.  
Maison de l'Europe  
37, rue des Francs-Bourgeois  
75004 Paris  
Tél. 887 96 50

**Ireland**

*Government Publications*

Sales Office  
G.P.O. Arcade  
Dublin 1

or by post from

*Stationery Office*

Dublin 4  
Tel. 78 96 44

**Italia**

*Libreria dello Stato*  
Piazza G. Verdi 10  
00198 Roma — Tel. (6) 8508  
Telex 62008  
CCP 387001

*Agenzia*

Via XX Settembre  
(Palazzo Ministero del tesoro)  
00187 Roma

**Grand-Duché  
de Luxembourg**

*Office des publications officielles  
des Communautés européennes*

5, rue du Commerce  
Boîte postale 1003 — Luxembourg  
Tél. 49 00 81 — CCP 19190-81  
Compte courant bancaire:  
BIL 8-109/6003/300

**Nederland**

*Staatsdrukkerij- en uitgeverijbedrijf*  
Christoffel Plantijnstraat, 's-Gravenhage  
Tel. (070) 62 45 51  
Postgiro 42 53 00

**United Kingdom**

*H.M. Stationery Office*  
P.O. Box 569  
London SE1 9NH  
Tel. (01) 928 69 77, ext. 365  
National Giro Account 582-1002

**United States of America**

*European Community Information  
Service*

2100 M Street, N.W.  
Suite 707  
Washington, D.C. 20 037  
Tel. (202) 862 95 00

**Schweiz - Suisse - Svizzera**

*Librairie Payot*  
6, rue Grenus  
1211 Genève  
Tél. 31 89 50  
CCP 12-236 Genève

**Sverige**

*Librairie C.E. Fritze*  
2, Fredsgatan  
Stockholm 16  
Postgiro 193, Bankgiro 73/4015

**España**

*Libreria Mundi-Prensa*  
Castelló 37  
Madrid 1  
Tel. 275 46 55

**Andre lande · Andere Länder · Other countries · Autres pays · Altri paesi · Andere landen**

Kontoret for De europæiske Fællesskabers officielle Publikationer · Amt für amtliche Veröffentlichungen der Europäischen Gemeinschaften · Office for Official Publications of the European Communities · Office des publications officielles des Communautés européennes · Ufficio delle pubblicazioni ufficiali delle Comunità europee · Bureau voor officiële publikaties der Europese Gemeenschappen

Luxembourg 5, rue du Commerce Boîte postale 1003 Tél. 49 00 81 · CCP 19 190-81 Compte courant bancaire BIL 8-109/6003/300

Pris pr. hæfte  
Einzelpreis  
Price per single copy  
Prix par numéro  
Prezzo unitario  
Prijs per nummer

DKR 31,70  
DM 11,40  
UKL 3.05/USD 6  
FF 26,20/BFR 180  
LIT 5 100  
HFL 12,30/BFR 180

Helårsabonnement  
Jahresabonnement  
Annual subscription  
Abonnement annuel  
Abbonamento annuale  
Jaarabonnement

DKR 262,50  
DM 95  
UKL 24/USD 48.50  
FF 210/BFR 1 500  
LIT 40 100  
HFL 103,50/BFR 1 500



KONTORET FOR DE EUROPÆISKE FÆLLESSKABERS OFFICIELLE PUBLIKATIONER  
AMT FÜR AMTLICHE VERÖFFENTLICHUNGEN DER EUROPÄISCHEN GEMEINSCHAFTEN  
OFFICE FOR OFFICIAL PUBLICATIONS OF THE EUROPEAN COMMUNITIES  
OFFICE DES PUBLICATIONS OFFICIELLES DES COMMUNAUTÉS EUROPÉENNES  
UFFICIO DELLE PUBBLICAZIONI UFFICIALI DELLE COMUNITÀ EUROPEE  
BUREAU VOOR OFFICIËLE PUBLIKATIES DER EUROPESE GEMEENSCHAPPEN

ISSN 0378-3723

Boîte postale 1003 - Luxembourg

Kat./cat.: CA-AR-79-012-6A-C