



eurostat

MÅNEDLIG BULLETIN OVER UDENRIGSHANDELEN
MONATSBULLETIN DER AUSSENHANDELSSTATISTIK
MONTHLY EXTERNAL TRADE BULLETIN
BULLETIN MENSUEL DU COMMERCE EXTÉRIEUR
BOLLETTINO MENSILE DEL COMMERCIO ESTERO
MAANDBULLETIN VAN DE BUITENLANDSE HANDEL



**DE EUROPÆISKE FÆLLESSKABERS STATISTISKE KONTOR
STATISTISCHES AMT DER EUROPÄISCHEN GEMEINSCHAFTEN
STATISTICAL OFFICE OF THE EUROPEAN COMMUNITIES
OFFICE STATISTIQUE DES COMMUNAUTÉS EUROPÉENNES
ISTITUTO STATISTICO DELLE COMUNITÀ EUROPEE
BUREAU VOOR DE STATISTIEK DER EUROPESE GEMEENSCHAPPEN**

Luxembourg-Kirchberg, Boîte postale 1907 — Tél. 43011 Télex: Comeur Lu 3423
1049 Bruxelles, Bâtiment Berlaymont, Rue de la Loi 200 (Bureau de liaison) — Tél. 735 80 40

Denne publikation kan fås gennem de salgssteder, som er nævnt på omslagets tredje side i dette hæfte.

Diese Veröffentlichung ist bei den auf der dritten Umschlagseite aufgeführten Vertriebsbüros erhältlich.

This publication is obtainable from the sales offices mentioned on the inside back cover.

Pour obtenir cette publication, prière de s'adresser aux bureaux de vente dont les adresses sont indiquées à la page 3 de la couverture.

Per ottenere questa pubblicazione, si prega di rivolgersi agli uffici di vendita i cui indirizzi sono indicati nella 3ª pagina della copertina.

Deze publikatie is verkrijgbaar bij de verkoopkantoren waarvan de adressen op blz. 3 van het omslag vermeld zijn.

**MÅNEDLIG BULLETIN OVER UDENRIGSHANDELEN
MONATSBULLETIN DER AUSSENHANDELSSTATISTIK
MONTHLY EXTERNAL TRADE BULLETIN
BULLETIN MENSUEL DU COMMERCE EXTÉRIEUR
BOLLETTINO MENSILE DEL COMMERCIO ESTERO
MAANDBULLETIN VAN DE BUITENLANDSE HANDEL**

4 - 1979

Manuskript afsluttet i april 1979
Manuskript abgeschlossen im April 1979
Manuscript completed in April 1979
Manuscrit terminé en avril 1979
Manoscritto terminato in aprile 1979
Manuscript in april 1979 afgesloten

Indholdsgengivelse kun tilladt med angivelse af kilde
Inhaltswiedergabe nur mit Quellennachweis gestattet
Reproduction of the contents of this publication is subject to acknowledgment of the source
La reproduction des données est subordonnée à l'indication de la source
La riproduzione del contenuto è subordinata alla citazione della fonte
Het overnemen van gegevens is toegestaan mits duidelijke bronvermelding

Printed in Belgium 1979

Kat./cat. : CA-AR-79-004-6A-C

HENVISNING

Med øjeblikkelig virkning offentliggøres statistikkerne over Fællesskabets udenrigshandel og over samhandel mellem dets medlemsstater i europæiske regningsenheder (ERE), svarende til den, ved Kommissionens beslutning nr. 3289/75/EKSF af 18.12.1975, fastlagte definition. (EFT L 327 af 19.12.1975, side 4).

HINWEIS

Ab sofort werden die Statistiken des Außenhandels der Gemeinschaft und des Handels zwischen ihren Mitgliedstaaten veröffentlicht in Europäischen Rechnungseinheiten (ERE), entsprechend der durch Entscheidung der Kommission Nr. 3289/75/EGKS vom 18.12.1975 festgelegten Definition (Amtsblatt Nr. L 327 vom 19.12.1975, Seite 4).

NOTE

In future the External Trade Statistics of the Community and statistics of trade between Member States will be published in European Units of Account (EUA) as defined in Commission Decision No 3289/75/ECSC of 18 December 1975 (OJ L 327 of 19.12.1975, p. 4).

AVERTISSEMENT

Dorénavant les statistiques du commerce extérieur de la Communauté et du commerce entre ses États membres seront publiées en unités de compte européennes (UCE) selon la définition fixée par la décision de la Commission n° 3289/75/CECA du 18 décembre 1975 (JO n° L 327 du 19.12.1975, p. 4).

AVVERTENZA

D'ora in poi le statistiche del commercio estero della Comunità e del commercio fra gli Stati membri di essa saranno pubblicati in Unità di Conto Europee (UCE) secondo la definizione fissata dalla decisione della Commissione n. 3289/75/CECA del 18 dicembre 1975 (GU n. L 327 del 19.12.1975, p. 4).

BEMERKING

Van nu af aan worden de statistieken van de buitenlandse handel van de Gemeenschap en van de handel tussen de Lid-Staten gepubliceerd in Europese rekeneenheden (ERE), overeenkomstig de bepaling begrepen in de beslissing van de Commissie nr. 3289/75/EGKS van 18 december 1975 (Publikatieblad nr. L 327 van 19.12.1975, blz. 4).

Forord

1. *Ensartede metoder for udarbejdelsen af statistikken over Fællesskabets udenrigshandel og over samhandelen mellem dets medlemsstater*

Siden 1. januar 1978 finder bestemmelserne i Rådets forordning (EØF) nr. 1736/75 om statistik over Fællesskabets udenrigshandel og over samhandelen mellem dets medlemsstater anvendelse i alle medlemsstater. Fra dette tidspunkt er alle statistikker over udenrigshandelen, som publiceres af EUROSTAT i modsætning til tidligere praksis i overensstemmelse med fælles principper (med undtagelse af nogle få særlige varebevægelser, der endnu ikke er harmoniseret, som f. eks. proviant, returgoods, international fællesproduktion, postforsendelser, sortimenter o.l.). Harmoniseringen af begreber og definitioner fører uundgåeligt til en ændring af statistikens kildeværdi og samtidig til, at tidsrækkernes ensartethed i et vist omfang afbrydes — et forhold, der især er vigtigt ved analyser over længere tidsrum.

2. *Kilder*

Eneste kilde for fællesskabsstatistikken er de resultater, som medlemsstaterne tilsender EUROSTAT i standardiseret form.

3. *Referenceperiode*

Kalendermåneden gælder principielt som referenceperiode.

4. *Indhold*

Statistikken over Fællesskabets udenrigshandel og over samhandelen mellem dets medlemsstater omfatter alle varer, der

- tilføres eller fraføres Fællesskabets statistikområde,
- bevæger sig mellem medlemsstaternes statistikområder.

5. *Registreringssystem*

Resultaterne af fællesskabsstatistikken vedrører specialhandelen.

Denne omfatter

- dels direkte indførsler og indførsler fra toldoplæg til fri omsætning samt indførsler til aktiv forædling og efter passiv forædling efter tilladelse fra tolmyndighederne
- dels udførsler fra fri omsætning efter aktiv forædling og til passiv forædling efter tilladelse fra toldmyndighederne.

6. *Fritagelser og forenklinger*

Fællesskabsstatistikken indeholder ingen oplysninger om varer,

- der er opført på fritagelseslisten i bilag B til ovennævnte forordning (f. eks. legale betalingsmidler, varer til diplomatiske repræsentationer og lignende, visse ind- og udførsler af midlertidig karakter osv.)
- hvis værdi eller vægt ikke når op på den nationale statistiske tærskel, der er fastlagt i henhold til artikel 24,
- for hvilke der gælder særlige bestemmelser (f. eks. visse reparationer, forsendelser til og fra egne eller fremmede væbnede styrker, monetært guld osv.).

7. *Statistikområde*

Fællesskabets statistikområde omfatter Fællesskabets toldområde med undtagelse af de oversøiske franske departementer og Grønland. Forbundsrepublikken Tysklands statistik og dermed fællesskabsstatistikken omfatter også Vestberlin.

Handelen mellem Forbundsrepublikken Tyskland og Den tyske demokratiske Republik registreres ikke i Forbundsrepu-

blikken Tysklands statistik over udenrigshandelen og altså heller ikke i fællesskabsstatistikken.

Kontinentalsoklen regnes med til territoriet i den stat, der gør krav på den.

8. *Varefortegnelser.*

I nærværende publikation er resultaterne, alt efter det enkelte tilfælde, opdelt i dele (eller sammengrupperede dele), afdelinger eller grupper i henhold til den internationale varefortegnelse for udenrigshandelen (SITC, rev. 2).

I de årlige publikationer »analytiske tabeller NIMEXE« og »analytiske tabeller SITC« vil man finde mere detaljerede opdelinger i henhold til den statistiske varefortegnelse for Fællesskabets udenrigshandel og for samhandelen mellem dets medlemsstater (NIMEXE) og i henhold til standardklassifikationen for international handel (SITC).

9. *Oprindelses- og bestemmelsesområde*

Ved indførsel angives:

- oprindelseslandet for varer med oprindelse i tredjelande, der ikke frit kan omsættes i Fællesskabet;
- forsendelseslandet for varer med oprindelse i andre medlemsstater (dvs. varer, der er fremstillet eller frit kan omsættes dér);

Ved udførsel angives bestemmelseslandet.

10. *Landefortegnelse*

Fællesskabsresultaterne opdeles efter oprindelses-, forsendelses- og bestemmelsesland på grundlag af den statistiske landefortegnelse for Fællesskabets udenrigshandel og for samhandelen mellem dets medlemsstater: GEONOM.

11. *Værdi*

Ved indførsel er den statistiske værdi lig med toldværdien eller (f. eks. ved indførsel fra andre medlemsstater) lig med en værdi, der fastsættes på samme måde som toldværdien (cif).

Ved udførsel er varernes statistiske værdi lig med den værdi, som varerne har på det sted eller det tidspunkt, hvor de udføres fra udførselsmedlemsstatens statistikområde (fob).

Priserne er angivet i europæiske regningsenheder (ERE) svarende til den ved Kommissionens beslutning nr. 3289/75/EKSF af 18.12.1975, fastlagte definition (EFT L 327 af 19.12.1975, s. 4). Sidst i hæftet findes en tabel med de anvendte omregningskurser.

12. *Kvantum*

Nettovægten angives for alle varer.

13. *Tidsskrift*

»Månedlig Bulletin over Udenrigshandelen« har til formål at give hurtig oplysning om den kortfristede udvikling af Fællesskabets udenrigshandel, samt om samhandelen mellem dets medlemsstater, såvel som om Fællesskabets stilling i handelen med tredjelande.

Der offentliggøres her måneds- og kvartalsresultater, opdelt efter oprindelseslande i henhold til artikel 9 (efter afsendesland for Benelux-staterne indtil 31. december 1976 og for Irland og Danmark indtil 31. december 1977) og bestemmelsesland, dels efter varer eller efter landområder og varekategorier. Årsresultaterne offentliggøres i særlige årbøger eller i tillæg til månedshæfterne. Alle værdiangivelser vedrører specialhandelen (indtil 31. december 1977 henfører de dog til den almindelige handel for Det forenede Kongeriges, Danmarks og Irlands vedkommende).

Vorbemerkungen

1. *Einheitliche Methodologie in der Statistik des Außenhandels der Gemeinschaft und des Handels zwischen ihren Mitgliedstaaten*

Seit 1. Januar 1978 wenden sämtliche Mitgliedstaaten die in der Verordnung (EWG) Nr. 1736/75 des Rates über die Statistik des Außenhandels der Gemeinschaft und des Handels zwischen ihren Mitgliedstaaten festgelegten Vorschriften an. Die von diesem Zeitpunkt ab durch EUROSTAT veröffentlichten Außenhandelsstatistiken folgen somit, im Unterschied zur bisherigen Praxis (bis auf wenige, noch nicht harmonisierte, besondere Warenbewegungen wie Schiffs- und Luftfahrzeugbedarf, Rückwaren, internationale Gemeinschaftsproduktionen, Postpakete, Sortimente und ähnliches), einheitlichen Grundsätzen. Unvermeidlicherweise führt die Harmonisierung der Begriffe und Definitionen zu einer Änderung des Aussagewertes der Statistik und mithin in gewissem Umfang zu einer Unterbrechung der Homogenität der Zeitreihen — ein Sachverhalt, der besonders bei Analysen über längere Zeiträume zu beachten ist.

2. *Quellen*

Ausschließliche Quelle für die Gemeinschaftsstatistik sind die Ergebnisse, die EUROSTAT durch die Mitgliedstaaten in standardisierter Form übermittelt werden.

3. *Berichtszeitraum*

Berichtszeitraum ist grundsätzlich der Kalendermonat.

4. *Gegenstand*

Gegenstand der Statistik des Außenhandels der Gemeinschaft und des Handels zwischen ihren Mitgliedstaaten sind alle Waren, die

- in das statistische Erhebungsgebiet der Gemeinschaft gelangen oder es verlassen,
- aus dem statistischen Erhebungsgebiet eines Mitgliedstaates in das eines anderen verbracht werden.

5. *Erfassungssystem*

Die Ergebnisse der Gemeinschaftsstatistik beziehen sich auf den Spezialhandel.

Dieser umfaßt

- einerseits die unmittelbare Einfuhr und die Einfuhr aus Lager in den freien Verkehr, zur zollamtlich bewilligten aktiven Veredlung und nach zollamtlich bewilligter passiver Veredlung,
- andererseits die Ausfuhr aus dem freien Verkehr, nach zollamtlich bewilligter aktiver Veredlung und zur zollamtlich bewilligten passiven Veredlung.

6. *Befreiungen und Vereinfachungen*

In der Gemeinschaftsstatistik werden keine Angaben aufbereitet für Waren,

- die in der Befreiungsliste des Anhangs B der genannten Verordnung aufgeführt sind (z. B. gesetzliche Zahlungsmittel, Waren für diplomatische und ähnliche Zwecke, bestimmte Ein- und Ausfuhren vorübergehenden Charakters usw.),
- deren Wert oder Gewicht die aufgrund von Artikel 24 derselben Verordnung definierte nationale Schwelle nicht erreichen,
- für welche besondere Bestimmungen gelten (z. B. bestimmte Reparaturen, bestimmte Transaktionen eigener oder ausländischer Streitkräfte, Währungsgold usw.).

7. *Erhebungsgebiet*

Das statistische Erhebungsgebiet der Gemeinschaft umfaßt das Zollgebiet der Gemeinschaft, mit Ausnahme der französischen Überseedepartements und Grönlands. Das statistische Erhebungsgebiet der Bundesrepublik Deutschland und mithin der Gemeinschaft schließt das Gebiet von West-Berlin ein.

Der Handel zwischen der Bundesrepublik Deutschland und der Deutschen Demokratischen Republik ist in der Außenhandelsstatistik der Bundesrepublik Deutschland und mithin in der Gemeinschaftsstatistik nicht erfaßt. Der Festlandssockel wird zum statistischen Erhebungsgebiet des Staates gerechnet, der ihn beansprucht.

8. *Warenverzeichnis*

In der vorliegenden Veröffentlichung sind die Ergebnisse nach Teilen, Abschnitten oder Gruppen des Internationalen Warenverzeichnisses für den Außenhandel (SITC, Rev. 2) aufgegliedert enthalten.

Detailliertere Aufgliederungen nach dem Warenverzeichnis für die Statistik des Außenhandels der Gemeinschaft und des Handels zwischen den Mitgliedstaaten (NIMEXE) und nach den Untergruppen des Internationalen Warenverzeichnisses für den Außenhandel (SITC) finden sich in den jährlichen Veröffentlichungen „Analytische Übersichten NIMEXE“ und „Analytische Übersichten SITC“.

9. *Bezugs- und Absatzgebiet*

- Nachgewiesen wird bei der Einfuhr für die aus dritten Ländern stammenden Waren, die sich in der Gemeinschaft nicht im freien Verkehr befinden, das Ursprungsland;
- für die aus dritten Ländern oder aus Mitgliedstaaten stammenden Waren, die sich im freien Verkehr der Gemeinschaft befinden, das Versendungsland;
- bei der Ausfuhr das Bestimmungsland.

10. *Länderverzeichnis*

Die Gemeinschaftsergebnisse werden nach Ursprungs-, Versendungs- und Bestimmungsändern aufgegliedert aufgrund des Länderverzeichnisses für die Statistik des Außenhandels der Gemeinschaft und des Handels zwischen ihren Mitgliedstaaten: GEONOM.

11. *Wert*

Bei der Einfuhr ist der statistische Wert gleich dem Zollwert oder gleich einem Wert, der analog zum Zollwert bestimmt wird (z. B. bei der Einfuhr aus anderen Mitgliedstaaten) (cif).

Bei der Ausfuhr ist der statistische Wert gleich dem Wert, den die Waren am Ort und zum Zeitpunkt ihres Verbringens aus dem statistischen Erhebungsgebiet des Ausfuhrmitgliedstaates haben (fob).

Die Werte werden in Europäischen Rechnungseinheiten (ERE) in der durch die Entscheidung Nr. 3289/75/EGKS der Kommission vom 18. Dezember 1975 festgelegten Definition (ABl. L 327 vom 19.12.1975, S. 4) ausgedrückt. Eine Tabelle mit den verwendeten Umrechnungskursen befindet sich am Ende des Heftes.

12. *Mengen*

Nachgewiesen wird für alle Waren das Eigengewicht.

13. *Veröffentlichung*

Das „Monatsbulletin der Außenhandelsstatistik“ dient der möglichst schnellen Berichterstattung über die kurzfristige Entwicklung des Außenhandels der Gemeinschaft und des Handels zwischen ihren Mitgliedstaaten sowie über die Stellung der Gemeinschaft im Handel der Drittländer.

Ausgewiesen werden Monats- und Vierteljahresergebnisse aufgegliedert nach Ursprungsländern gemäß Artikel 9 (für die Benelux-Staaten bis 31.12.1976 und für Irland und Dänemark bis 31.12.1977 nach Herkunftsländern) und Bestimmungsändern, nach Waren und nach Zonen und Warenkategorien. Jahreszahlen bleiben besonderen Jahrbüchern oder Beilagen zum Monatsheft vorbehalten. Alle Angaben beziehen sich auf den Spezialhandel (für das Vereinigte Königreich, Dänemark und Irland jedoch bis zum 31.12.1977 auf den Generalhandel).

Foreword

1. *Standard methodology in the external trade statistics of the Community and statistics of trade between Member States*

Since 1 January 1978, the provisions of Council Regulation (EEC) No 1736/75 on the external trade statistics of the Community and statistics of trade between Member States have been implemented by all Community countries. On this date therefore, EUROSTAT amended its procedures and now publishes all external trade statistics in accordance with uniform principles (with the exception of a few special movements of goods such as those for bunker supplies and ships' stores, returned consignments, joint production, postal consignments, mixed consignments, etc., which have not yet been standardized). The harmonization of concepts and definitions leads inevitably to a change in the information content of the statistics and thus to a certain extent to a break in the homogeneity of the time series — a state of affairs to be noted, particularly with regard to analyses covering long periods.

2. *Sources*

The sole source for the Community statistics are the results communicated to EUROSTAT by the Member States in standard form.

3. *Reporting period*

The reporting period is normally the calendar month.

4. *Scope*

The external trade statistics of the Community and statistics of trade between Member States include all goods which:

- (a) enter or leave the statistical territory of the Community;
- (b) circulate between the statistical territories of the Member States.

5. *System of recording*

The results of Community statistics refer to special trade. This is taken to mean:

- (a) the immediate import and the import from warehouses for free circulation, the import for inward processing and the import after outward processing (customs procedures);
- (b) the export of goods from free circulation, the export after inward processing and the export for outward processing (customs procedures).

6. *Exceptions and simplified procedures*

No data are processed in the Community statistics for goods:

- (a) contained in the List of Exceptions in Annex B of the abovementioned Regulation (e.g. legal tender, goods for diplomatic and similar purposes, certain temporary imports and exports, etc.);
- (b) the value or weight of which do not attain the national statistical threshold defined in Article 24 of the Regulation;
- (c) to which special provisions apply (e.g. certain types of repairs, certain transactions by the armed forces of a Member State or foreign armed forces stationed on its territory, gold specie etc.).

7. *Survey area*

The statistical territory of the Community comprises the customs territory of the Community with the exception of the French overseas departments and Greenland. The statistical

territory of the Federal Republic of Germany and hence of the Community include the territory of West Berlin. Trade between the Federal Republic of Germany and the German Democratic Republic is not contained in the external trade statistics of the Federal Republic of Germany and thus not in the Community statistics. The continental shelf is included in the statistical territory of that State which lays claim to it.

8. *Goods nomenclature*

In this publication, the results are broken down into sections, divisions or groups of the Standard International Trade Classification (SITC, Revision 2).

More detailed analyses following the Nomenclature of Goods for the External Trade Statistics of the Community and Statistics of Trade between Member States (NIMEXE), and the subgroups of the Standard International Trade Classification (SITC) can be found in the annual publications: 'NIMEXE analytical tables' and 'SITC analytical tables'.

9. *Reference and marketing area — Partner countries*

For the import of goods originating in third countries and which are not in free circulation in the Community, the country of origin is recorded; for goods originating in third countries or in Member States (and which are in free circulation in the Community), the country of consignment; in the case of exports, the country of destination.

10. *Country nomenclature*

Community results are broken down by countries or origin, consignment and destination in accordance with the Country Nomenclature for External Trade Statistics of the Community and Statistics of Trade between Member States: GEONOM.

11. *Value*

The statistical value of imported goods is equal to the dutiable value or equal to a value determined on the basis of the concept of dutiable value (e.g. for imports from other Member States) (cif).

The statistical value of exported goods is equal to the value of the goods at the place and at the time they leave the statistical territory of the exporting Member State (fob).

The value is expressed in European Units of Account (EUA) in accordance with the definition laid down in Commission Decision No 3289/75/ECSC of 18 December 1975 (OJ L 327 of 19.12.1975, p. 4). A table listing the rates of conversion used can be found at the end of the brochure.

12. *Quantities*

The net weight of all goods is recorded.

13. *Publication*

The 'Monthly External Trade Bulletin' aims to provide the most rapid possible information on the short-term development of Community foreign trade and trade between Member States, and on the position of the Community in trade between third countries.

It records monthly and quarterly results broken down by country of origin according to paragraph 9 (dispatching country for the Benelux countries until 31 December 1976 and for Ireland and Denmark until 31 December 1977) and of destination, by products, and by zones and categories of products. Annual figures are reserved for special yearbooks or supplements to the monthly Bulletin. All the figures refer to special trade (though to general trade until 31 December 1977 for the United Kingdom, Denmark and Ireland).

Avant-propos

1. *Méthodologie uniforme des statistiques du commerce extérieur de la Communauté et du commerce entre ses États membres*

Depuis le 1^{er} janvier 1978, tous les États membres appliquent les dispositions du règlement (CEE) n° 1736/75 du Conseil sur les statistiques du commerce extérieur de la Communauté et du commerce entre ses États membres. Contrairement à l'usage antérieur, les statistiques du commerce extérieur publiées à partir de cette date par EUROSTAT respectent ainsi des principes uniformes (mis à part quelques mouvements de marchandises particuliers non encore harmonisés tels, entre autres, l'avitaillement des navires et des avions, les marchandises en retour, les fabrications coordonnées, les colis postaux et les assortiments). L'harmonisation des notions et des définitions a pour conséquence inévitable de modifier la portée de la statistique et, partant, d'interrompre dans une certaine mesure l'homogénéité des séries chronologiques (effet dont il y a lieu de tenir compte particulièrement dans les analyses couvrant des périodes prolongées).

2. *Sources*

Les résultats que les États membres transmettent à EUROSTAT sous forme normalisée constituent l'unique source des statistiques communautaires.

3. *Période de référence*

En principe, la période de référence est le mois calendaire.

4. *Objet*

Toutes les marchandises:

- (a) qui pénètrent sur le territoire statistique de la Communauté ou qui le quittent;
- (b) qui circulent entre les territoires statistiques des États membres, font l'objet des statistiques du commerce extérieur de la Communauté et du commerce entre ses États membres.

5. *Portée du relevé*

Les résultats des statistiques communautaires se rapportent au commerce spécial. Celui-ci comprend:

- (a) d'une part, les importations de marchandises mises en libre pratique à leur arrivée ou à la sortie des entrepôts, les importations après perfectionnement passif (régimes douaniers);
- (b) d'autre part, les exportations de marchandises en libre pratique, les exportations après perfectionnement actif et les exportations pour perfectionnement passif (régimes douaniers).

6. *Exclusions et simplifications*

Les statistiques communautaires n'élaborent pas de données relatives aux marchandises:

- (a) qui sont reprises dans la liste des exclusions figurant à l'annexe B du règlement précité (p.ex., moyens de paiement ayant cours légal, marchandises à usage diplomatique et similaire, importations et exportations à caractère passager, etc.);
- (b) dont la valeur ou le poids n'atteint pas le seuil statistique national défini conformément à l'article 24 dudit règlement;
- (c) auxquelles s'appliquent des dispositions particulières (p.ex. certaines réparations, certaines transactions effectuées par les forces armées nationales ou étrangères, or monétaire, etc.).

7. *Territoire statistique*

Le territoire statistique de la Communauté comprend le territoire douanier de la Communauté à l'exception des départements français d'outre-mer et du Groenland. Le territoire statistique de la république fédérale d'Allemagne et,

par conséquent celui de la Communauté, incluent le territoire de Berlin-Ouest. Le commerce entre la république fédérale d'Allemagne et la République démocratique allemande n'est pas repris dans les statistiques du commerce extérieur de la république fédérale d'Allemagne ni, par conséquent, dans celles de la Communauté. Le plateau continental est attribué au territoire statistique de l'État qui le revendique.

8. *Nomenclature des produits*

Dans la présente publication, les résultats sont ventilés en sections, divisions ou groupes de la classification type pour le commerce international (CTCI, rev. 2).

On trouvera des ventilations plus détaillées selon la nomenclature des marchandises pour les statistiques du commerce extérieur de la Communauté et du commerce entre ses États membres (NIMEXE) et selon les rubriques de la classification type pour le commerce international (CTCI) dans les publications annuelles consacrées aux «Tableaux analytiques NIMEXE» et aux «Tableaux analytiques CTCI».

9. *Pays partenaires*

A l'importation, pour les marchandises originaires de pays tiers qui ne se trouvent pas en libre pratique dans la Communauté, les statistiques communautaires mentionnent le pays d'origine; pour les marchandises qui, originaires de pays tiers ou des États membres, se trouvent en libre pratique dans la Communauté, elles mentionnent le pays de provenance. A l'exportation, elles mentionnent le pays de destination.

10. *Nomenclature des pays*

Les résultats communautaires sont ventilés par pays d'origine, de provenance et de destination, conformément à la nomenclature des pays pour les statistiques du commerce extérieur de la Communauté et du commerce entre ses États membres (GEONOM).

11. *Valeur*

A l'importation, la valeur statistique est égale à la valeur en douane ou à une valeur déterminée par référence à la notion de valeur en douane (dans le cas, par exemple, des importations en provenance d'autres pays membres) (CAF).

A l'exportation, la valeur statistique des marchandises s'entend de la valeur des marchandises au lieu et au moment où elles quittent le territoire statistique de l'État membre exportateur (FOB).

La valeur est exprimée en unités de compte européennes (UCE) selon la définition fixée par la décision de la Commission n° 3289/75/CECA du 18 décembre 1975 (JO n° L 327 du 19.12.1975, p. 4). Un tableau avec les taux de conversion utilisés se trouve à la fin de la brochure.

12. *Quantité*

Les statistiques mentionnent pour les marchandises le poids net.

13. *Publication*

Le «Bulletin mensuel du commerce extérieur» a pour but de fournir dans les plus courts délais des données sur l'évolution à court terme du commerce extérieur de la Communauté et du commerce entre ses États membres, ainsi que sur la position de la Communauté dans le commerce des pays tiers.

Il y est rendu compte de résultats mensuels et trimestriels, ventilés par pays d'origine au sens du § 9 (par pays de provenance, pour les États membres du Benelux, jusqu'au 31 décembre 1976 et pour l'Irlande et le Danemark, jusqu'au 31 décembre 1977) et par pays de destination, par produits et par zones et catégories de produits. Les chiffres annuels sont réservés à des annuaires spéciaux ou à des suppléments du Bulletin mensuel. Toutes les données concernent le commerce spécial (jusqu'au 31 décembre 1977, elles se rapportent toutefois au commerce général, pour le Royaume-Uni, le Danemark et l'Irlande).

Prefazione

1. Metodologia uniforme per le statistiche del commercio estero della Comunità e del commercio tra gli Stati membri della stessa

Dal 1° gennaio 1978 tutti gli Stati membri applicano le norme stabilite dal regolamento (CEE) n. 1736/75 del Consiglio, relativo alle statistiche del commercio estero della Comunità e del commercio tra gli Stati membri della stessa. A partire da tale data, contrariamente alla prassi precedentemente seguita, le statistiche del commercio estero pubblicate dall'EUROSTAT rispettano pertanto criteri comuni (ad eccezione di quelle, non ancora armonizzate, relative ad alcuni movimenti particolari di merci, come le provviste di stiva e di bordo, le merci di ritorno, le coproduzioni internazionali, le spedizioni postali, gli assortimenti e simili). È inevitabile tuttavia che l'armonizzazione dei concetti e delle definizioni comporti una variazione dell'attendibilità delle statistiche quindi, in una certa misura, un'interruzione dell'omogeneità delle serie cronologiche, il che va tenuto presente specialmente nel caso di analisi su tempi lunghi.

2. Fonti

L'unica fonte per le statistiche comunitarie sono i risultati che gli Stati membri trasmettono all'EUROSTAT in forma standardizzata.

3. Periodo di riferimento

In linea di massima il periodo di riferimento è il mese civile.

4. Oggetto

Sono oggetto delle statistiche del commercio estero della Comunità e del commercio tra gli Stati membri della stessa tutte le merci:

- (a) che entrano nel territorio statistico della Comunità o che ne escono;
- (b) che circolano tra i territori statistici degli Stati membri.

5. Sistema di rilevamento

I risultati delle statistiche comunitarie si riferiscono al commercio speciale.

Questo comprende, da un lato le importazioni dirette e quelle in libera pratica, effettuate direttamente o da un magazzino o deposito, le importazioni in perfezionamento attivo e dopo perfezionamento passivo autorizzate dalla dogana, e dall'altro le esportazioni di merci in libera pratica, le esportazioni dopo perfezionamento attivo e perfezionamento passivo autorizzate dalla dogana.

6. Esclusioni e semplificazioni

Non vengono elaborati dati statistici comunitari per le merci:

- (a) che sono enumerate nell'elenco delle esclusioni riportato nell'allegato B del regolamento citato (per esempio: mezzi di pagamento aventi corso legale, merci destinate ad usi diplomatici e simili, determinate importazioni o esportazioni a carattere provvisorio, ecc.);
- (b) il cui valore e peso sono inferiori al limite statistico nazionale definito a norma dell'articolo 24 dello stesso regolamento;
- (c) alle quali si applicano disposizioni particolari (per esempio: merci destinate a talune riparazioni, determinate merci acquistate o cedute dalle forze armate nazionali o straniere, oro monetario, ecc.).

7. Territorio statistico

Il territorio statistico della Comunità comprende il territorio doganale della Comunità, ad eccezione dei dipartimenti francesi d'oltremare e della Groenlandia.

Berlino Ovest fa parte del territorio statistico della Repubblica federale di Germania e quindi di quello comunitario.

Il commercio tra la Repubblica federale di Germania e la Repubblica democratica tedesca non rientra nelle statistiche del commercio estero della Repubblica federale di Germania e quindi nelle statistiche della Comunità.

La piattaforma continentale è attribuita al territorio statistico dello Stato che la rivendica.

8. Nomenclature delle merci

Nella presente pubblicazione i risultati sono suddivisi in sezioni (o raggruppamenti di sezioni), divisioni o gruppi della classificazione tipo per il commercio internazionale (CTCI, rev. 2).

Ripartizioni più particolareggiate secondo la nomenclatura delle merci per le statistiche del commercio con l'estero della Comunità e del commercio fra gli Stati membri della CE (NIMEXE) e secondo le rubriche della classificazione tipo per il commercio internazionale (CTCI) figurano nelle pubblicazioni annuali dedicate alle «Tabelle analitiche NIMEXE» e alle «Tabelle analitiche CTCI».

9. Zone di origine o provenienza e di destinazione

Sono indicati:

- per le importazioni: a) il paese di origine, per le merci originarie di paesi terzi e che non si trovano in libera pratica nella Comunità; b) il paese di provenienza per le merci originarie di paesi terzi o di Stati membri che si trovano in libera pratica nella Comunità;
- per le esportazioni: il paese di destinazione.

10. Nomenclatura dei paesi

I risultati comunitari sono ripartiti secondo i paesi di origine o provenienza e i paesi di destinazione, sulla base della nomenclatura dei paesi per le statistiche del commercio estero della Comunità e del commercio tra gli Stati membri della stessa: GEONOM.

11. Valore

All'importazione, il valore statistico delle merci è il valore in dogana o un valore determinato facendo riferimento alla nozione del valore in dogana (per esempio nel caso d'importazione da altri Stati membri) (CIF). All'esportazione, il valore statistico delle merci è il valore delle merci nel luogo e nel momento in cui esse escono dal territorio statistico dello Stato membro esportatore (FOB). Il valore è espresso in unità di conto europee (UCE), secondo la definizione fissata dalla decisione della Commissione n. 3289/75/CECA del 18 dicembre 1975 (GU n. L 327 del 19.12.1975, pag. 4). In fondo alla pubblicazione sono riportati, in un'apposita tabella, i tassi di conversione utilizzati.

12. Quantitativi

Per ogni merce è indicato il peso netto.

13. Pubblicazione

Scopo del «Bollettino mensile del commercio estero» è fornire con la massima tempestività possibile dati sull'andamento a breve termine del commercio estero della Comunità e del commercio tra gli Stati membri, nonché sulla posizione che la Comunità occupa nel commercio dei paesi terzi.

La pubblicazione contiene i risultati mensili e trimestrali, suddivisi per paese di origine ai sensi dell'articolo 9 (o per paese di provenienza, limitatamente agli Stati membri del Benelux fino al 31 dicembre 1976, e all'Irlanda e alla Danimarca fino al 31 dicembre 1977) e per paese di destinazione, per prodotti, zone e categorie di prodotti. I dati annuali sono pubblicati in annuari speciali o in supplementi al Bollettino mensile. Tutti i dati si riferiscono al commercio speciale (tuttavia, per il Regno Unito, la Danimarca e l'Irlanda riguardano, fino al 31 dicembre 1977, il commercio generale).

Voorbericht

1. *Uniforme methodologie in de statistieken van de buitenlandse handel van de Gemeenschap en van de handel tussen de Lid-Staten*

Sedert 1 januari 1978 passen alle Lid-Staten de voorschriften toe die in verordening (EEG) 1736/75 van de Raad betreffende de statistieken van de buitenlandse handel van de Gemeenschap en van de handel tussen de Lid-Staten zijn vastgesteld. In tegenstelling tot de tot dusver gangbare praktijk, worden de vanaf dit tijdstip door EUROSTAT gepubliceerde statistieken van de buitenlandse handel derhalve volgens uniforme grondregels opgesteld (uitgezonderd enkele bijzondere goederenbewegingen die nog niet zijn geharmoniseerd, zoals boordprovisie, retourzendingen, internationale gemeenschappelijke producties, postpakketten, assortimenten e.d.). De harmonisering van de begrippen en definities leidt onvermijdelijk tot veranderingen in de informatieve waarde van de statistieken, waardoor ook de homogeniteit van de tijdreeksen tot op elke hoogte wordt verstoord; met name bij analyses over langere perioden moet met deze factor rekening worden gehouden.

2. *Bronnen*

De enige bron voor de gemeenschappelijke statistieken zijn de resultaten die de Lid-Staten in gestandaardiseerde vorm aan EUROSTAT toezenden.

3. *Verslagperiode*

De verslagperiode is in beginsel de kalendermaand.

4. *Betrokken goederen*

Onder de statistieken van de buitenlandse handel van de Gemeenschap en van de handel tussen de Lid-Staten vallen alle goederen die:

- (a) het statistische registratiegebied van de Gemeenschap binnenkomen of verlaten;
- (b) tussen de statistische registratiegebieden van de Lid-Staten circuleren.

5. *Registratiestelsel*

De resultaten van de gemeenschappelijke statistieken hebben betrekking op de bijzondere handel.

Hier toe behoren enerzijds de directe invoer en de invoer uit entrepots in het vrije verkeer, alsook de invoer voor door de douane goedgekeurde actieve veredeling en na door de douane goedgekeurde passieve veredeling, en anderzijds de uitvoer uit het vrije verkeer alsook de uitvoer na door de douane goedgekeurde actieve veredeling en voor door de douane goedgekeurde passieve veredeling.

6. *Uitzonderingen en vereenvoudigingen*

In de gemeenschappelijke statistieken worden geen gegevens uitgewerkt voor goederen:

- (a) die zijn vermeld in de lijst van uitzonderingen in bijlage B van de bovengenoemde verordening (b.v. wettige betaalmiddelen, goederen voor diplomatieke en soortgelijke doeleinden, bepaalde gevallen van invoer en uitvoer van tijdelijke aard, enz.);
- (b) waarvan de waarde en het gewicht beneden de op grond van artikel 24 van dezelfde verordening gedefinieerde nationale statistische drempel blijven;
- (c) waarvoor bijzondere bepalingen gelden (b.v. bepaalde reparaties, bepaalde transacties van eigen of buitenlandse strijdkrachten, monetair goud, enz.).

7. *Registratiegebied*

Het statistische registratiegebied van de Gemeenschap omvat het douanegebied van de Gemeenschap met uitzondering van de Franse departementen overzee en Groenland.

Het statistische registratiegebied van de Bondsrepubliek Duitsland en derhalve van de Gemeenschap omvat eveneens het gebied West-Berlijn.

De handel tussen de Bondsrepubliek Duitsland en de Duitse Democratische Republiek is niet in de statistieken van de buitenlandse handel van de Bondsrepubliek Duitsland en dus niet in die van de Gemeenschap begrepen.

Het continentaal plat wordt gerekend tot het statistische registratiegebied van de staat die aanspraak op dit plat maakt.

8. *Goederennomenclaturen*

De gegevens in deze publikatie zijn ingedeeld in secties (of groepen secties), afdelingen of groepen van de type classificatie voor de internationale handel (TCIH, herz. 2).

Gedetailleerdere indelingen volgens de goederennomenclatuur voor de statistieken van de buitenlandse handel van de Gemeenschap en van de handel tussen de Lid-Staten (NIMEXE) en volgens de subgroepen van de type classificatie voor de internationale handel (TCIH) zijn te vinden in de jaarlijkse publikaties „Analytische tabellen NIMEXE” en „Analytische tabellen TCIH”.

9. *Partnerlanden*

Bij de invoer van goederen van oorsprong uit derde landen die zich in de Gemeenschap niet in het vrije verkeer bevinden, wordt het land van oorsprong aangegeven:

- bij de invoer van goederen van oorsprong uit derde landen of uit andere Lid-Staten die zich in de Gemeenschap in het vrije verkeer bevinden wordt het land van herkomst aangegeven;
- bij uitvoer wordt het land van bestemming vermeld.

10. *Landennomenclatuur*

De gemeenschappelijke resultaten worden op basis van de landennomenclatuur voor de statistieken van de buitenlandse handel van de Gemeenschap ingedeeld per land van oorsprong, van herkomst en van bestemming.

11. *Statistische waarde*

De waarde wordt uitgedrukt in Europese rekeneenheden (ERE), als gedefinieerd in Beschikking 3289/75/EGKS van de Commissie van 18 december 1975 (PB L 327 van 19.12.1975, blz. 4). Een tabel met de omrekeningskoersen bevindt zich aan het einde van de brochure.

12. *Hoeveelheden*

Voor alle goederen worden het netto-gewicht aangegeven.

13. *Publikatie*

Het „Maandbulletin van de buitenlandse handel” dient tot bevordering van een zo snel mogelijke voorlichting over de ontwikkeling op korte termijn van de buitenlandse handel van de Gemeenschap en van de handel tussen de Lid-Staten onderling, alsmede over de relatieve positie van de Gemeenschap in de handel van derde landen.

In dit bulletin worden resultaten per maand en per kwartaal gepubliceerd, ingedeeld naar land van oorsprong overeenkomstig artikel 9 (tot 31 december 1976 voor de Benelux-landen en tot 31 december 1977 voor Ierland en Denemarken het land van herkomst), en land van bestemming, naar producten, zones en productencategorieën. Jaarcijfers worden uitsluitend in speciale jaarboeken of supplementen bij het maandbulletin vermeld. Alle gegevens hebben betrekking op de speciale handel (voor het Verenigd Koninkrijk, Ierland en Denemarken tot 31 december 1977 echter nog op de algemene handel).

Dansk	Deutsch	English	Side Seite Page
Indholdsfortegnelse	Inhaltsverzeichnis	Table of Contents	
Forord	Vorbemerkungen	Foreword	IV
Fodnoter EF-landenes inbyrdes samhandel	Fußnoten Warenaustausch der Europäischen Gemein- schaft	Footnotes Intra-Community trade	XIV
GRAFISK FREMSTILLING EF's handelsbalance EF's handel fordelt på varegrupper	GRAPHISCHE DARSTELLUNGEN Handelsbilanz der EG Handel EG nach Warenklassen	CHARTS Trade balance of the EC Trade of the EC by commodity groups	1 2
SPECIALTABEL EF's handel med landbrugsprodukter: B: De vigtigste varekategorier C: Varer underkastet reglerne	SONDERÜBERSICHT Handel der EG mit landwirtschaftlichen Erzeugnissen: B: Wichtige Warenkategorien C: Marktordnungsgüter	SPECIAL TABLE EC trade in agricultural products: B: Main product groups C: Products subject to relations	4 8
DE EUROPÆISKE FÆLLESSKABERS HANDEL	HANDEL DER EUROPÄISCHEN GEMEINSCHAFT	TRADE OF THE EUROPEAN COMMUNITY	
Tab. 1 Summariske tal for handelen på lande: Kvartalsoplysninger: import, eksport, han- delsbalance Månedsoplysninger: Import Eksport Handelsbalance	Tab. 1 Gesamtüberblick des Handels nach Län- dern: Vierteljährlich: Einfuhr, Ausfuhr, Handels- bilanz Monatlich: Einfuhr Ausfuhr Handelsbilanz	Tab. 1 General summary of trade by country: Quarterly data: import, export, trade balance Monthly data: Import Export Trade balance	20 21 22 23
Tab. 2 Summariske tal for handelen fordelt på varer: EF total De enkelte medlemslande	Tab. 2 Gesamtüberblick des Handels nach Wa- ren: EG Mitgliedstaaten	Tab. 2 General summary of trade by commodities: EC Member countries	24 26
Tab. 3 Indeks: Kvantumindeks og værdiindeks Indeks for enhedsværdier, bytteforholdet mellem kvantumindekset for importen og eksporten	Tab. 3 Indices: Indices des Volumens und der tatsächlichen Werte Indices der Durchschnittswerte, Terms of Trade und der Volumenverhältnisse	Tab. 3 Indices: Indices of volume and value Index of unit value, terms of trade and ratio of volume	42 43
Tab. 4 Udviklingen i handelen, i alt, intra- og extra-EF: I alt Intra-EF (EUR 9) Extra-EF (EUR 9) Handelsbalance (EUR 9) Intra-EF fordelt på medlemslandene	Tab. 4 Entwicklung des Handels, Insgesamt, Intra- und Extra-EG: Insgesamt Intra-EG (EUR 9) Extra-EG (EUR 9) Handelsbilanz (EUR 9) Intra-EG nach Mitgliedstaaten	Tab. 4 Trends in trade, total, intra and extra-EC; Total trade Intra-EC (EUR 9) Extra-EC (EUR 9) Trade balance (EUR 9) Intra-EC by member countries	44 45 46 47 48
Tab. 5 Udviklingen i handelen med de vigtigste landeområder: Lande i klasse 1 EFTA USA Lande i klasse 2 ACP Østeuropa	Tab. 5 Entwicklung des Handels mit den wich- tigste Gebieten: Länder der Klasse 1 EFTA Vereinigte Staaten Länder der Klasse 2 ACP Osteuropa	Tab. 5 Trends in trade with major areas: Class 1 countries EFTA United States Class 2 countries ACP Eastern Europe	52 53 54 55 56 57
Tab. 6 Handelen fordelt på oprindelseslande og bestemmelseslande: Akkumulerede tal Månedstal	Tab. 6 Handel nach Ursprung und Bestimmung: Jahresteil Monatlich	Tab. 6 Trade by origins and destinations: Cumulative Monthly	

Table des matières**Indice****Inhoudsopgave****Avertissement****Premessa****Voorafgaande opmerkingen**

V

Notes**Note****Voetnoten**

XV

Echanges intracommunautaires

Scambi intracomunitari

Intracommunautaire handel

GRAPHIQUES**GRAFICI****GRAFIEKEN**

Balance commerciale de la CE

Bilancia commerciale della CE

Handelsbalans van de EG

1

Commerce de la CE per classes de produits

Commercio della CE per classe di prodotti

Handel van de EG volgens goederenklassen

2

TABEAU SPECIAL**TABELLA SPECIALE****BIJZONDER OVERZICHT**

Commerce de la CE en produits agricoles:

Commercio della CE dei prodotti agricoli:

Handel van de EG in landbouwprodukten:

B: Principales catégories de produits

B: Principali categorie di prodotti

B: Voornaamste categorieën van produkten

4

C: Produits soumis aux règlements

C: Prodotti soggetti ai regolamenti

C: Aan verordeningen onderworpen produkten

8

COMMERCE DE LA COMMUNAUTÉ EUROPÉENNE (CE)**COMMERCIO DELLA COMUNITÀ EUROPEA (CE)****HANDEL VAN DE EUROPESE GEMEENSCHAP (EG)****Tab. 1****Tab. 1****Tab. 1****Résumé général du commerce par pays:****Riepilogo generale del commercio per paesi:****Algemeen overzicht van de handel volgens landen:**

Chiffres trimestriels: import, export, balance commerciale

Dati trimestrali: importazione, esportazione, bilancia commerciale

Trimestrieel: invoer, uitvoer, handelsbalans

20

Chiffres mensuels: Import

Dati mensili: Importazione

Maandelijks: Invoer

21

Export

Esportazione

Uitvoer

22

Balance commerciale

Bilancia commerciale

Handelsbalans

23

Tab. 2**Tab. 2****Tab. 2****Résumé général du commerce par produits:****Riepilogo generale del commercio per prodotti:****Algemeen overzicht van de handel volgens goederen:**

CE

CE

EG

24

Pays membres

Paesi membri

Lid-Staten

26

Tab. 3**Tab. 3****Tab. 3****Indices:****Indici:****Indexcijfers:**

Indices de volume et de valeur courante

Indici dei volumi e dei valori correnti

Hoeveelheids- en waarde-indexcijfers

42

Indices de la valeur moyenne, des termes de l'échange et du rapport des volumes

Indice del valore medio, termini dello scambio e rapporto dei volumi

Indexcijfers van de gemiddelde waarde, van de ruilvoet en van de volumeverhouding

43

Tab. 4**Tab. 4****Tab. 4****Évolution du commerce, total, intra- et extra-CE:****Evoluzione del commercio, totale, intra- et extra-CE:****Ontwikkeling van de handel, totaal, intra- en extra-EG:**

Total

Totale

Totaal

44

Intra-CE (EUR 9)

Intra-CE (EUR 9)

Intra-EG (EUR 9)

45

Extra-CE (EUR 9)

Extra-CE (EUR 9)

Extra-EG (EUR 9)

46

Balance commerciale (EUR 9)

Bilancia commerciale (EUR 9)

Handelsbalans (EUR 9)

47

Intra-CE par pays membres

Intra-CE per paesi membri

Intra-EG handel volgens de Lid-Staten

48

Tab. 5**Tab. 5****Tab. 5****Évolution du commerce avec les principales zones:****Evoluzione del commercio con le principali zone:****Ontwikkeling van de handel met de belangrijkste gebieden:**

Pays de la classe 1

Paesi della classe 1

Landen van de klasse 1

52

AELE

EFTA

EVA

53

États-Unis

Stati Uniti

Verenigde Staten van Amerika

54

Pays de la classe 2

Paesi della classe 2

Landen van de klasse 2

55

ACP

ACP

ACP

56

Europe orientale

Europa orientale

Oost-Europa

57

Tab. 6**Tab. 6****Tab. 6****Commerce par origine et destination:****Commercio per origine e destinazione:****Handel volgens oorsprong en bestemming:**

Chiffres cumulés

Cumulato

Cumulatief

Chiffres mensuels

Mensile

Maandelijks

Dansk

Deutsch

English

Tab. 7	Tab. 7	Tab. 7	
Udviklingen i handelen fordelt på varegrupper:	Entwicklung des Handels nach Warenklassen:	Trends in trade by commodity groups:	
0,1: Nærings- og nydelsesmidler	0,1: Nahrungs- und Genußmittel	0,1: Food, beverages and tobacco	58
3: Brændselsstoffer	3: Brennstoffe	3: Fuel products	60
2,4: Råstoffer	2,4: Rohstoffe	2,4: Raw materials	62
7: Maskiner og transportmidler	7: Maschinen und Fahrzeuge	7: Machinery and transport equipment	64
5,6,8: Andre industriprodukter	5,6,8: Andere industrielle Erzeugnisse	5,6,8: Other industrial products	66
5: Kemiske produkter	5: Chemische Erzeugnisse	5: Chemicals	68
6: Bearbejdede varer fordelt efter materialets art	6: Bearbeitete Waren, nach Beschaffenheit gegliedert	6: Manufactured goods classified by material	70
8: Forskellige bearbejdede varer	8: Verschiedene bearbeitete Waren	8: Miscellaneous manufactured articles	72

Tab. 8	Tab. 8	Tab. 8	
Handelen fordelt på varer, månedstal	Handel nach Waren, monatlich	Trade by products, monthly	
TREDJELANDENES HANDEL	HANDEL DER DRITTEN LÄNDER	TRADE OF NON-COMMUNITY COUNTRIES	
Tab. 9	Tab. 9	Tab. 9	
Udviklingen i de vigtigste tredjelandes samlede handel og handel med EF (EUR 9)	Entwicklung des Handels der wichtigsten Drittländer insgesamt und mit der EG (EUR 9)	Trends in total trade and trade with the EC (EUR 9) (major countries)	74
OMREGNINGSKURSER	UMRECHNUNGSKURSE	EXCHANGE RATES	78
GEONOMENKLATUR 1978	GEONOMENKLATUR 1978	GEONOMENCLATURE 1978	80

Specialtabeller

offentliggjort i tidligere hæfter

Sonderübersichten

in früheren Heften veröffentlicht

Special Tables

published in previous issues

			Ar Jahr Year	Nr. Nr. No
EF-landenes handel fordelt på varegrupper, zoner og efter oprindelseslande og bestemmelseslande	Handel der Mitgliedstaaten der EG nach Warenklassen, Zonen und nach Ursprung und Bestimmung	EC countries and trade by product groups, areas as well as by country of origin and destination		
januar-september 1978	Januar-September 1978	January-September 1978	1979	1
januar-juni 1978	Januar-Juni 1978	January-June 1978	1978	11
januar-marts 1978	Januar-März 1978	January-March 1978	1978	9
januar-december 1977	Januar-Dezember 1977	January-December 1977	1978	5
januar-september 1977	Januar-September 1977	January-September 1977	1978	2
januar-juni 1977	Januar-Juni 1977	January-June 1977	1977	11
januar-marts 1977	Januar-März 1977	January-March 1977	1977	10
januar-december 1976	Januar-Dezember 1976	January-December 1976	1977	4
januar-december 1975	Januar-Dezember 1975	January-December 1975	1976	5
januar-december 1973/1974	Januar-Dezember 1973/1974	January-December 1973-1974	1975	9
EF's andel og vigtigste extra-EF handelspartners andel i handelen med de enkelte lande	Anteil der EG und des Hauptpartners Extra-EG am Handel der einzelnen Länder	Proportion of each country's trade with EC and with its main non-EC trading partner	1973	11
			1971	7
EF's handel med landbrugsprodukter:	Handel der EG mit landwirtschaftlichen Erzeugnissen:	Trade of the EC with agricultural products:		
A: Samlet oversigt over udviklingen fra 1969-1972	A: Gesamtüberblick der Entwicklung 1969-1972	A: Summary of trends 1969-1972	1973	12
B: De vigtigste varekategorier	B: Wichtige Warenkategorien	B: Main product groups	1978	11
			1978	10
			1978	6
			1978	4
			1977	9
C: Varer underkastet reglerne for de fælles landbrugsordninger	C: Erzeugnisse, die den Gemeinschaftlichen Agrarverordnungen unterliegen	C: Products subject to common agricultural policy regulations	1978	11
			1978	10
			1978	6
			1978	4
			1978	2

Français

Italiano

Nederlands

Tab. 7

Évolution du commerce par classes de produits:

0,1:	Produits alimentaires, boissons et tabacs
3:	Produits énergétiques
2,4:	Matières premières
7:	Machines et matériel de transport
5,6,8:	Autres produits industriels
5:	Produits chimiques
6:	Articles manufacturés classés par matières
8:	Articles manufacturés divers

Tab. 7

Evoluzione del commercio per classe di prodotti:

0,1:	Prodotti alimentari, bevande e tabacchi
3:	Combustibili
2,4:	Materie prime
7:	Macchine e apparecchi
5,6,8:	Altri prodotti industriali
5:	Prodotti chimici
6:	Articoli manufatti classificati per materie
8:	Articoli manufatti diversi

Tab. 7

Ontwikkeling van de handel volgens goederenklassen:

0,1:	Voedingswaren, dranken en tabak	58
3:	Brandstoffen	60
2,4:	Grondstoffen	62
7:	Machines en voertuigen	64
5,6,8:	Andere industriële goederen	66
5:	Chemische produkten	68
6:	Fabrikaten, gerangschikt naar de grondstof	70
8:	Diverse fabrikaten, n.e.g.	72

Tab. 8

Commerce par produits, mensuel

COMMERCE DES PAYS TIERS

Tab. 9

Évolution du commerce des principaux pays tiers, global et avec la CE (EUR 9)

TAUX DE CONVERSION

GÉONOMENCLATURE 1978

Tab. 8

Commercio per prodotti, mensile

COMMERCIO DEI PAESI TERZI

Tab. 9

Evoluzione del commercio globale e con la CE (EUR 9) (paesi principali)

TASSO DI CONVERSIONE

GEONOMENCLATURA 1978

Tab. 8

Handel volgens goederen, maandelijks

HANDEL VAN DE DERDE LANDEN

Tab. 9

Ontwikkeling van de totale handel en van de handel met de EG (EUR 9) (voornaamste derde landen)

OMREKENINGSKOERSEN

GEONOMENCLATUUR 1978

Tableaux spéciaux

parus dans les précédents numéros

Tabelle speciali

pubblicate nei numeri precedenti

Bijzondere overzichten

verschenen in de vorige nummers

			Année Anno Jaar	Nº N. Nr.
Commerce des pays de la CE par classes de produits, zones et par origines et destinations	Commercio dei paesi della CE per categorie di prodotti, zona, origine e destinazione	Handel van de landen van de EG naar groepen van produkten, gebieden en naar oorsprong en bestemming		
Janvier-septembre 1978	Gennaio-settembre 1978	Januari-september 1978	1979	1
Janvier-juin 1978	Gennaio-giugno 1978	Januari-juni 1978	1978	11
Janvier-mars 1978	Gennaio-marzo 1978	Januari-maart 1978	1978	9
Janvier-décembre 1977	Gennaio-dicembre 1977	Januari-december 1977	1978	5
Janvier-septembre 1977	Gennaio-settembre 1977	Januari-september 1977	1978	2
Janvier-juin 1977	Gennaio-giugno 1977	Januari-juni 1977	1977	11
Janvier-mars 1977	Gennaio-marzo 1977	Januari-maart 1977	1977	10
Janvier-décembre 1976	Gennaio-dicembre 1976	Januari-december 1976	1977	4
Janvier-décembre 1975	Gennaio-dicembre 1975	Januari-december 1975	1976	5
Janvier-décembre 1973-1974	Gennaio-dicembre 1973-1974	Januari-december 1973-1974	1975	9
Part de la CE et du principal partenaire extra-CE dans le commerce de chaque pays	Aliquota CE e del partner principale extra-CE nel commercio di ciascun paese	Aandeel van de EG en van de belangrijkste handelspartners buiten de EG in de handel van ieder land	1973 1971	11 9
Commerce de la CE en produits agricoles:	Commercio della CE dei prodotti agricoli:	Handel van de EG in landbouwprodukten:		
A: Résumé de l'évolution 1969-1972	A: Riepilogo dell'evoluzione 1969-1972	A: Algemeen overzicht van de ontwikkeling 1969-1972	1973	12
B: Principales catégories de produits	B: Principali categorie di prodotti	B: Voornaamste categorieën van produkten	1978 1978 1978 1977	11 10 6 4 9
C: Produits soumis aux règlements de la politique agricole commune	C: Prodotti soggetti ai regolamenti della politica agricola comune	C: Produkten die onderworpen zijn aan de verordeningen van het gemeenschappelijk landbouwbeleid	1978 1978 1978 1978 1978	11 10 6 4 2

Dansk

Deutsch

English

Fodnoter

Fußnoten

Footnotes

Tab.	Note			
1	1	- = Merinførsel	- = Einfuhrüberschuß	- = Import surplus
	2	Inkl. Finland fra 1.1.1977	Einschl. Finnland vom 1.1.1977 an	Including Finland from 1.1.1977
	3	Uden Finland fra 1.1.1977	Ohne Finnland vom 1.1.1977 an	Excluding Finland from 1.1.1977
	4	Alle oplysninger i denne publikation, der omhandler handelen mellem Forbundsrepublikken Tyskland og EF, omfatter ikke den i denne tabel anførte interzonehandel, dvs. handelen mellem BR Tyskland og Den tyske demokratiske Republik og Østberlin	Alle Angaben dieser Veröffentlichung über den Handel der Bundesrepublik Deutschland und der EG enthalten nicht den in dieser Tabelle aufgeführten Interzonenhandel, d.h. den Handel der BR Deutschland mit der Deutschen Demokratischen Republik und Berlin (Ost)	Figures for trade by the Federal Republic of Germany with the German Democratic Republic and the Soviet sector of Berlin are given at the bottom of this table, but are not included in any of the data given elsewhere in this publication on trade by the Federal Republic of Germany and the European Communities
2	1	Afsnittenes totaler (2-cifret CST) inkluderer i 1976 ikke Nederlandenes handel med Belgien-Luxembourg	1976 ist der Handel der Niederlande mit Belgien-Luxemburg in den Summen der Abschnitte (CST 2-stellig) nicht enthalten	In 1976 the totals of the divisions (2 digits CST) do not include the trade of the Netherlands with Belgium-Luxembourg
	4	1 - = Merinførsel 2 På basis af indførselen	- = Einfuhrüberschuß Auf Basis der Einfuhr	- = Import surplus On basis of import
5	1	Inkl. Finland fra 1.1.1977	Einschl. Finnland vom 1.1.1977 an	Including Finland from 1.1.1977
	2	Se note 4 til tabel 1	Siehe Note 4 der Tabelle 1	Refer to note 4 of Table 1
7	1	Månedstallene omfatter ikke fortrolige forsendelser	In den Monatszahlen sind vertrauliche Angaben nicht enthalten	The monthly figures do not include confidential data
8	1	Eksklusive Nederlandenes handel med Belgien-Luxembourg	Ohne den Handel der Niederlande mit Belgien-Luxembourg	Excluding the trade of the Netherlands with Belgium and Luxembourg
		ERE er en regningsenhed baseret på en »kurv af valutaer« i form af en vis mængde af hver af Fællesskabets valutaer; sammenvejeningen er foretaget på grundlag af hver medlemsstats gennemsnitlige bruttonationalindkomst og samhandel med de øvrige medlemsstater i 5-årsperioden 1969-1973. I sammenvejeningen indgår desuden for hver valuta det pågældende lands andel i Fællesskabets kortfristede monetære støtte mellem centralbankerne (Jf. SKEF, Almen Statistik, tabel nr. 753)	Die ERE ist eine „Währungskorb“-Einheit auf der Grundlage fester Beträge für jede Gemeinschaftswährung; als Wägungselemente dienen Fünfjahresdurchschnitte (1969-1973) des Bruttosozialprodukts und des innergemeinschaftlichen Handels jedes Mitgliedstaates. Diese Wägung berücksichtigt für die einzelnen Währungen auch den Anteil des betreffenden Landes an dem kurzfristigen monetären Beistand zwischen den Zentralbanken der Gemeinschaft (s. S.AEG Allgemeine Statistik, Tabelle 753)	The EUA is a 'basket' unit, based on a certain quantity of each Community currency, weighted on the basis of the 5 years (1969-1973) average of the gross national product (GNP) and of the intra-Community trade of each Member State. This weighting also takes account, for each currency, of the share of the country concerned in the short-term monetary support between the central banks of the Community (cf. SOEC. General Statistics, Table No 753).
		Omregningskurser anvendt af De forenede Nationers Statistiske Kontor. (Vægtet gennemsnit hvis der anvendes forskellige kurser ved import og eksport).	Umrechnungskurse des Statistischen Amtes der Vereinten Nationen. (Bei unterschiedlichen Kursen für Ein- und Ausfuhr gewogene Durchschnitte.)	Conversion rates as used by the Statistical Office of the United Nations. (Weighted averages if the rates are different for imports and exports.)

Tegn og forkortelser

Zeichen und Abkürzungen

Symbols and Abbreviations used

—	Nul	Null (nichts)	Nil
0	Mindre end det halve af den anvendte enhed	Weniger als die Hälfte der verwendeten Einheit	Data less than half the unit used
:	Oplysning foreligger ikke	Kein Nachweis vorhanden	No data available
α	Gennemsnit pr. måned	Monatsdurchschnitt	Monthly average
*	Skønsmæssigt angivet af Eurostat	Vom Eurostat vorgenommene Schätzung	Estimate made by Eurostat
r	Korrigerede tal	Berichtigte Angabe	Revised data
Mio	Million	Million	Million
Mrd	Milliard	Milliarde	'000 millions
kWh	Kilowatt time	Kilowattstunde	Kilowatt hour
EUA-UCE	Europæiske Fællesskabers Regningsenhed	Europäische Rechnungseinheit	European Unit of Account
\$	US-dollars	US-Dollar	US dollar
EC-CE	De europæiske Fællesskaber	Europäische Gemeinschaft	European Community
EUR 6	De seks oprindelige EF-medlemsstater i alt	Summe der sechs ursprünglichen Mitgliedstaaten	Total of the first six member countries of the EC
EUR 9	EF-medlemsstaterne i alt	Summe der Mitgliedstaaten der EG	Total of the member countries of the EC
Belg.-Lux.	BLØU — Belgisk-Luxembourgsk økonomiske Union	BLWU — Belgisch-Luxemburgische Wirtschaftsunion	BLEU — Belgo-Luxembourg Economic Union
EUROSTAT	De europæiske Fællesskabers Statistiske Kontor	Statistisches Amt der Europäischen Gemeinschaften	Statistical Office of the European Communities
SITC/CTCI	International varefortegnelse for udenrigshandelen	Internationales Warenverzeichnis für den Außenhandel	Standard International Trade Classification
G	Generalhandel	Generalhandel	General trade
N	Eksport af nationalt producerede varer	Ausfuhr heimischer Waren	Exports of national goods
NS	Ikke betydende værdi	Ohne Aussagewert	Unsignificant

Notes

Note

Voetnoten

Tab.	Note	Note	Note	
1	1	— = Excédent d'importations	— = Eccedente all'importazione	— = Invoeroverschot
	2	Y compris la Finlande à partir du 1.1.1977	Finlandia inclusa a partire dal 1.1.1977	Incl. Finland van 1.1.1977
	3	Non compris la Finlande à partir du 1.1.1977	Finlandia esclusa a partire dal 1.1.1977	Excl. Finland van 1.1.1977
	4	Le commerce de la république fédérale d'Allemagne avec la République démocratique allemande et le secteur soviétique de Berlin, figurant au bas du tableau, est exclu dans toutes les autres données de cette publication relatives au commerce de la R.F. d'Allemagne et de la CE	Il commercio della Repubblica Federale di Germania con la Repubblica democratica tedesca e il settore sovietico di Berlino, che figura in calce alla tabella, è escluso in tutti gli altri dati relativi al commercio della R.F. di Germania e della CE della presente pubblicazione	De handel van de Bondsrepubliek Duitsland met de Duitse Democratische Republiek en met Oost-Berlijn, die onderaan de tabel is vermeld, is in alle andere gegevens van deze publicatie betreffende de handel van de BR Duitsland en de EG niet begrepen
2	1	En 1976, les totaux par divisions (2 chiffres CST) ne comprennent pas le commerce des Pays-Bas avec Belgique-Luxembourg	In 1976 i totali per divisioni (2 cifre CST) non comprendono il commercio dei Paesi Bassi con il Belgio ed il Lussemburgo	1976 is de handel van Nederland met België-Luxemburg in het totaal per afdeling (2 cijfers CST) niet begrepen
	4	1	— = Excédent d'importations	— = Eccedente all'importazione
5	2	Sur la base des importations	Sulla base delle importazioni	Op basis van de invoer
	1	Y compris la Finlande à partir du 1.1.1977	Finlandia inclusa a partire dal 1.1.1977	Incl. Finland van 1.1.1977
7	2	Voir note 4 du tableau 1	Vedere nota 4 della tabella 1	Zie noot 4 van de tabel 1
	1	Les chiffres mensuels ne comprennent pas les données confidentielles	I dati mensili non includono i dati confidenziali	In de maandgegevens zijn de vertrouwelijke gegevens niet begrepen
8	1	A l'exclusion du commerce des Pays-Bas avec Belgique-Luxembourg	Escluso il commercio dei Paesi Bassi con il Belgio ed il Lussemburgo	Met uitzondering van de handel van Nederland met België-Luxemburg
		L'UCE est une unité de type «panier», basée sur une certaine quantité de chacune des monnaies communautaires, selon une pondération qui fait intervenir la moyenne sur 5 ans (1969-1973) du produit national brut et du commerce intra-communautaire de chaque État membre. Cette pondération tient également compte, pour chaque monnaie de la part du pays concerné dans le soutien monétaire à court terme entre banques centrales de la Communauté (Cf. OSCE, Statistiques générales, tableau 753)	L'UCE è un'unità di tipo «paniere» basata su una certa quantità di ciascuna delle monete comunitarie; essa è calcolata secondo una ponderazione che fa intervenire la media quinquennale (1969-1973) relativa al prodotto nazionale lordo e al commercio intra-europeo di ogni Stato membro. Questa ponderazione tiene anche conto, per ogni moneta, della quota dei singoli Paesi nel sostegno monetario a breve termine tra le banche centrali della Comunità (Cf. ISCE, Statistiche generali, tabella 753)	De ERE is een „pakketrekeneenheid”, die gebaseerd is op een bepaalde hoeveelheid van elk van de communautaire munteenheden en verkregen wordt door weging op grond van het gemiddelde van het bruto nationaal product en de intracommunautaire handel van elke Lid-Staat over een periode van 5 jaar (1969-1973). Bij deze weging wordt voor elke valuta tevens rekening gehouden met het aandeel van het betrokken land in het systeem van monetaire bijstand op korte termijn tussen de centrale banken van de Gemeenschap (zie Algemene Statistiek, tabel 753; BSEG)
		Taux de conversion utilisés par l'Office Statistique des Nations unies. (Moyennes pondérées s'il existe des taux différents pour les importations et les exportations.)	Tassi di conversione utilizzati dall'Ufficio Statistico delle Nazioni Unite. (Medie ponderate se esistono dei tassi diversi per le importazioni e le esportazioni.)	Omrekeningskoersen aangewend door het Statistisch Bureau van de Verenigde Naties. (Gewogen gemiddelden zo de bedragen voor in- en uitvoer verschillen.)

Abréviations et signes employés

Segni e abbreviazioni convenzionali

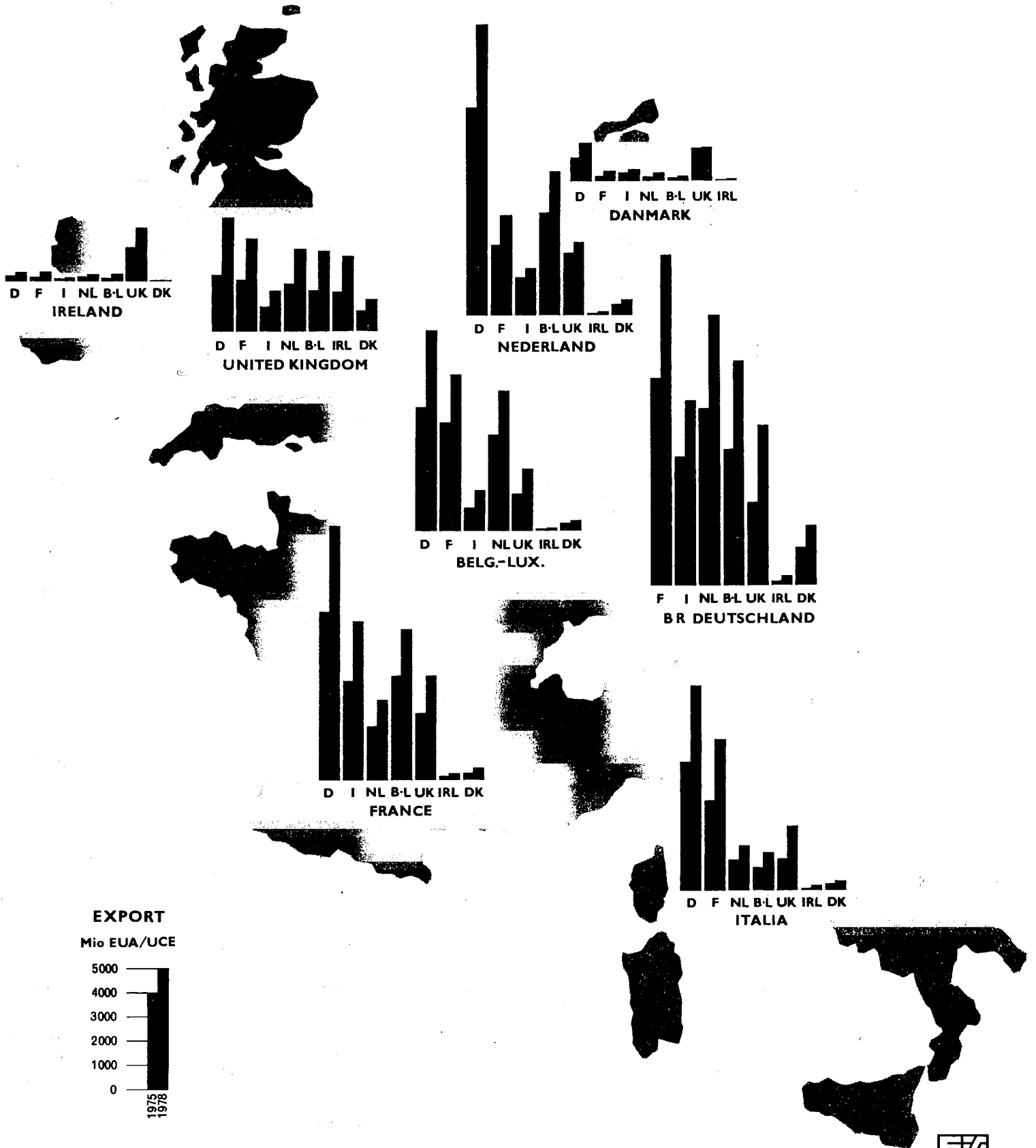
Tekens en afkortingen

—	Néant	Il fenomeno non esiste	Nul
0	Donnée inférieure à la moitié de l'unité utilisée	Dato inferiore alla metà dell'unità indicata	Minder dan de helft van de gebruikte eenheid
:	Donnée non disponible	Dato non disponibile	Geen gegevens beschikbaar
α	Moyenne mensuelle	Media mensile	Maandgemiddelde
*	Estimation de l'Eurostat	Stima dell'Eurostat	Schatting van Eurostat
r	Donnée révisée	Dato riveduto	Herzien cijfer
Mio	Million	Milione	Miljoen
Mrd	Milliard	Miliardo	Miljard
kWh	Kilowattheure	Kilowattora	Kilowattuur
EUA-UCE	Unité de compte européenne	Unità di conto delle Comunità Europee	Rekeneenheid van de Europese Gemeenschappen
§	Dollar US	Dollaro USA	US dollar
EC-CE	Communauté européenne	Comunità Europee	Europese Gemeenschap
EUR 6	Ensemble des six premiers États membres de la CE	Insieme dei primi sei paesi membri delle Comunità Europee	Totaal van de zes eerste Lid-Staten van de EG
EUR 9	Ensemble des États membres de la CE	Insieme dei paesi delle Comunità Europee	Totaal van de Lid-Staten van de EG
Belg.-Lux.	UEBL — Union Économique Belgo-Luxembourgeoise	UEBL — Unione Economica Belgo-Lussemburghese	BLEU — Belgisch-Luxemburgse Economische Unie
EUROSTAT	Office Statistique des Communautés Européennes	Istituto Statistico delle Comunità Europee	Bureau voor de Statistiek der Europese Gemeenschappen
SITC/CTCI	Classification type pour le commerce international	Classificazione tipo per il commercio internazionale	Type Classificatie voor de Internationale Handel
G	Commerce général	Commercio generale	Algemene handel
N	Exportations de produits nationaux	Esportazione dei prodotti nazionali	Uitvoer van nationale goederen
NS	Non significatif	Non significativi	Onbeduidend

Intra - Community trade

1975/1978

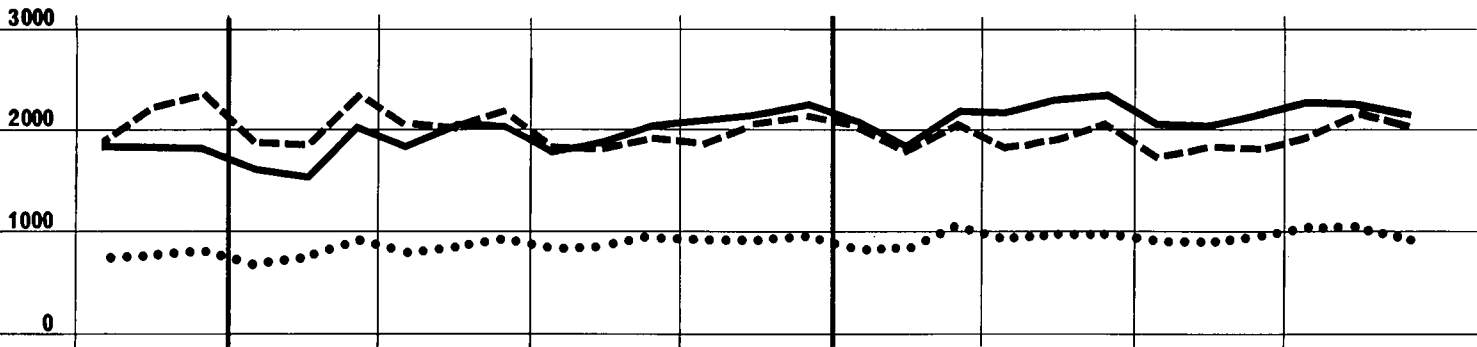
Echanges intracommunautaires



Trade of the EC by commodity classes

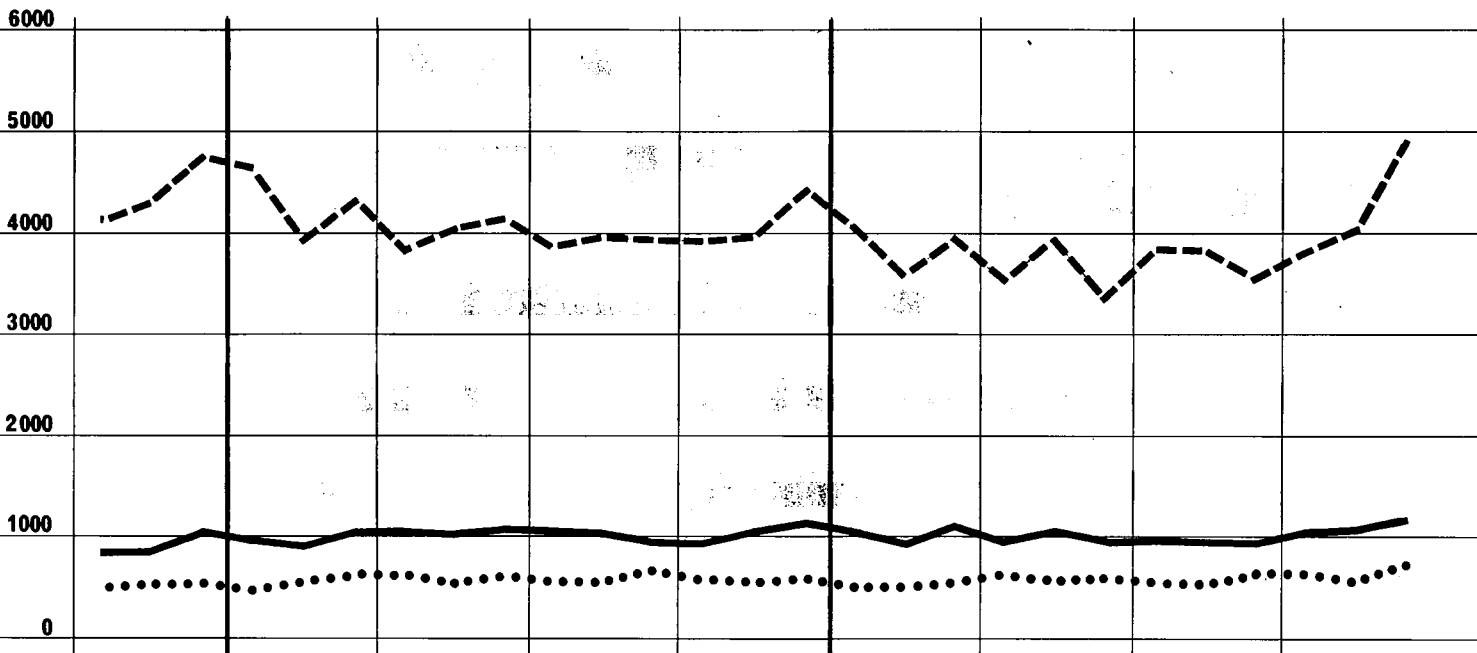
0, 1: FOOD, BEVERAGES AND TOBACCO

0, 1: PRODUITS ALIMENTAIRES, BOISSONS ET TABACS



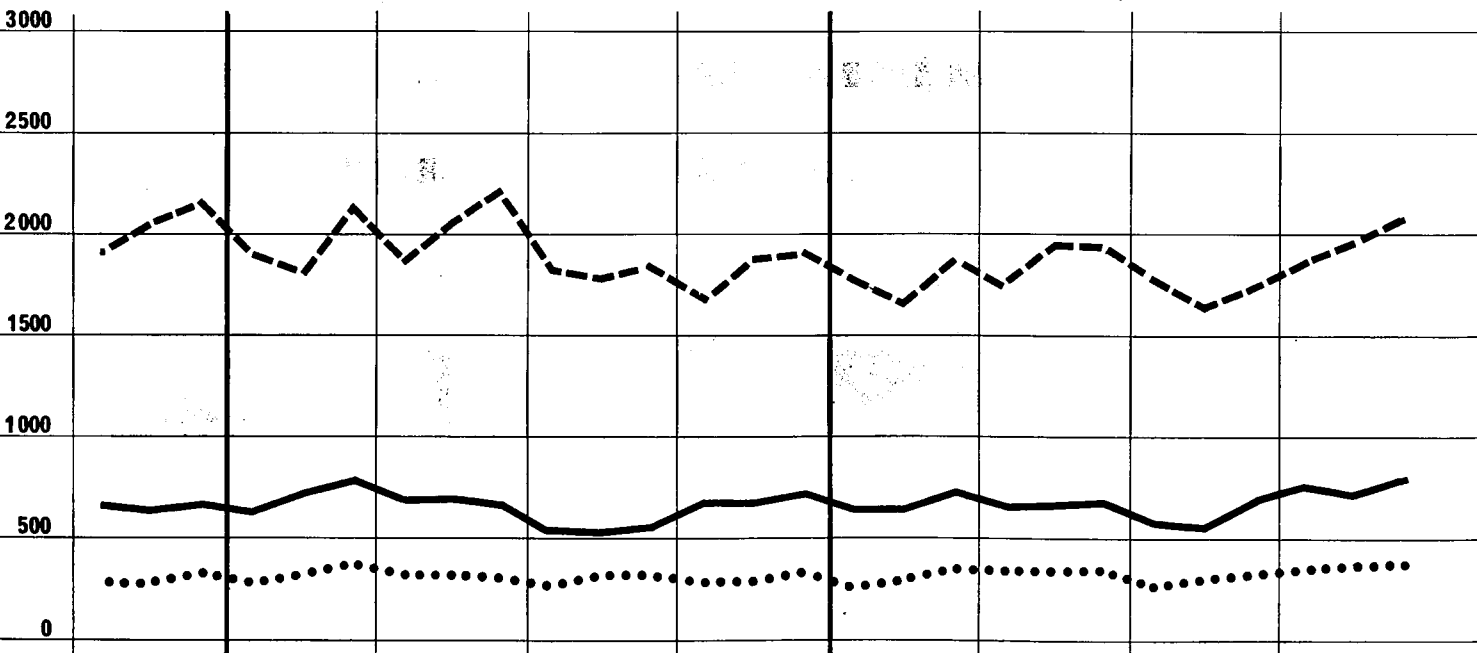
3: FUEL PRODUCTS

3: PRODUITS ENERGETIQUES



2, 4: RAW MATERIALS

2, 4: MATIERES PREMIERES



Mio
EUA/UCE

1977

1978

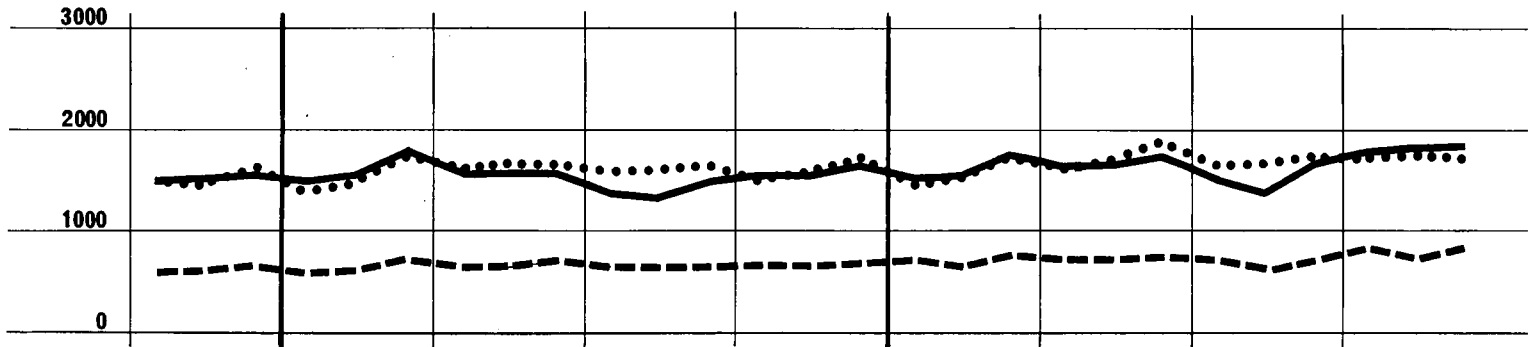
— Import INTRA-CE/EC - - - - - Import EXTRA-CE/EC export EXTRA-CE/EC



Commerce de la CE par classes de produits

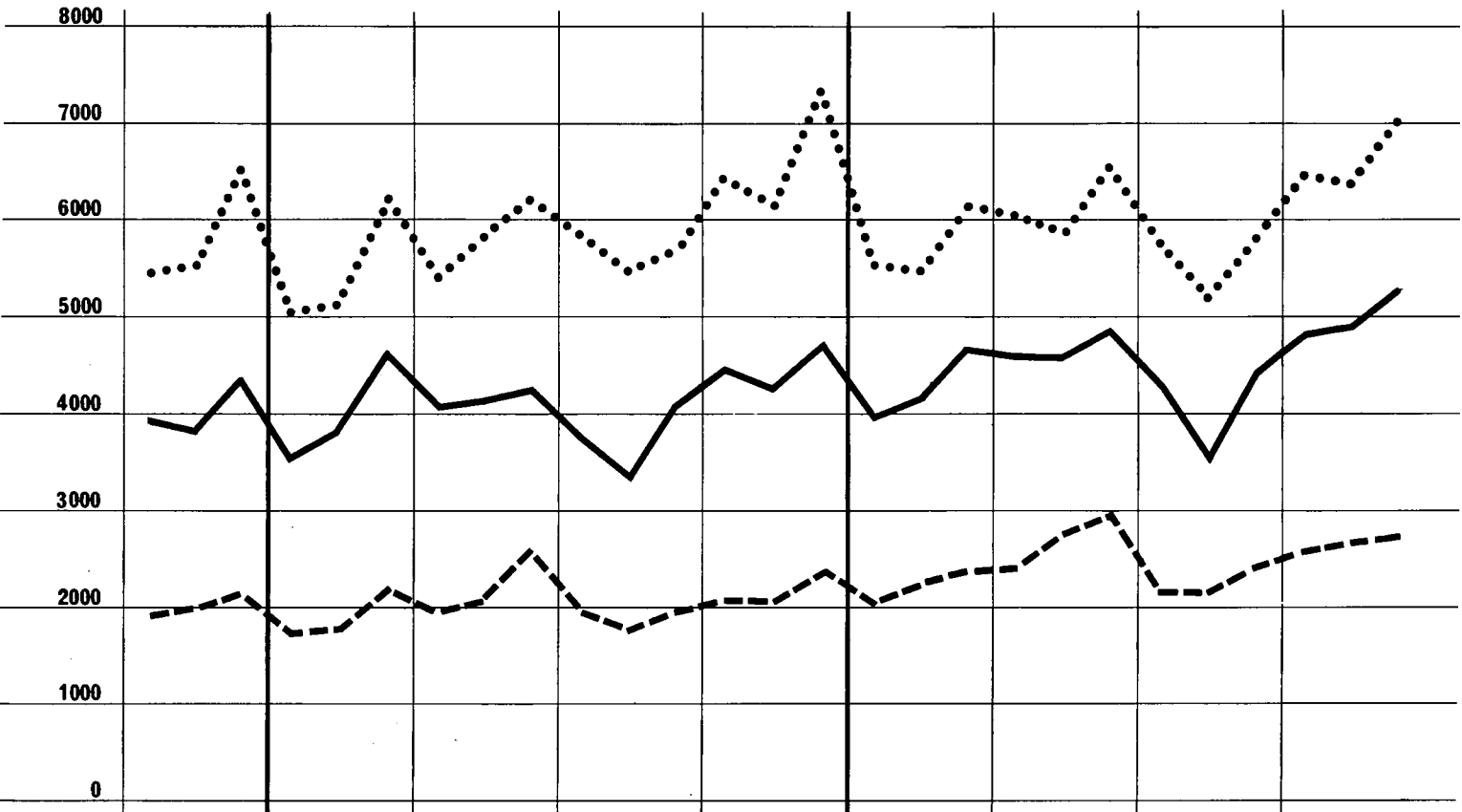
5: CHEMICALS

5: PRODUITS CHIMIQUES



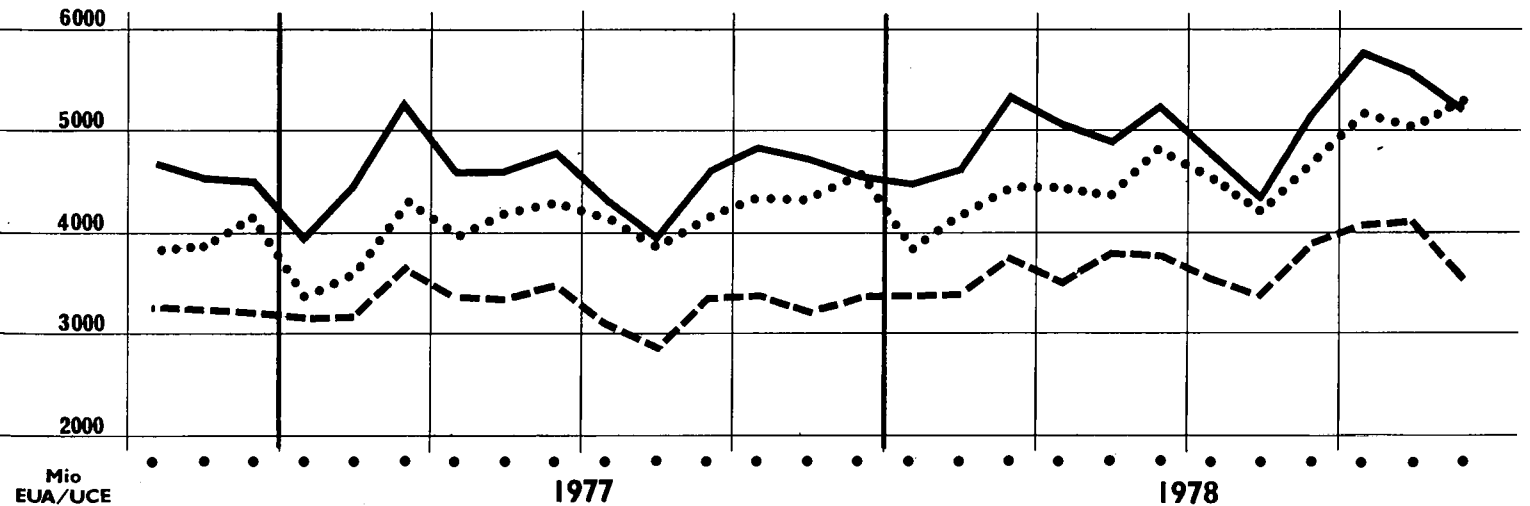
7: MACHINERY AND TRANSPORT EQUIPMENT

7: MACHINES ET MATERIEL DE TRANSPORT



6, 8: OTHER MANUFACTURED GOODS

6, 8: AUTRES PRODUITS MANUFACTURES



Mio
EUA/UCE

1977

1978

SPECIAL TABLE
EC TRADE IN AGRICULTURAL PRODUCTS

B: main product groups¹⁾

export
1000 kg

The complete set of tables is available on microfiche ¹⁾

January-September 1978

SITC	Destination Products - Produits	EUR-9	Deutsch-land	France	Italia	Nederland	Belg.-Lux.	United Kingdom	Ireland	Danmark
GRAND TOTAL										
0	Food and live animals	51408022	7021058	18247414	3626617	5636152	4731265	4078449	1199952	2873095
1	Beverages and tobacco	8889078	4651944	1515478	596925	511116	253425	626106	164728	129356
21	Hides, skins and furskins, undressed	410294	75890	115003	14566	€7436	33546	53545	26985	18913
22	Oil seeds, nuts and kernels	395546	54662	57385	777	200566	25277	14052	130	42277
232	Natural rubber	16456	1758	3650	3525	4105	502	2812	3	43
24	Wood, lumber and cork	5030489	1529504	2237946	31442	345127	435153	52712	75741	318822
ex 26 *)	Natural textile fibres	403062	63498	147536	7516	43056	75457	54655	6702	598
29	Crude animal and vegetable materials n.e.s.	962407	129428	92431	63762	362866	57006	26326	35989	154579
4	Animal and vegetable oils and fats	2182109	772644	336833	70035	550501	206600	58258	29896	113808
592.1	Starch, inulin, gluten and gluten flour	401260	72699	121002	15120	156712	5702	5621	171	24233
	Total agricultural products	70144248	14386408	22874757	4625147	11866272	5524257	5028106	1543208	3675853
INTRA-EC (EUR 9)										
0	Food and live animals	35163056	4446902	12145257	2205351	7818213	3567543	2328874	995857	1630579
1	Beverages and tobacco	7039500	4444044	896384	745318	275915	286518	160422	153495	77404
21	Hides, skins and furskins, undressed	303902	55637	53550	5075	24757	25517	14457	25679	9790
22	Oil seeds, nuts and kernels	367396	50841	55706	426	185010	24256	6682	130	40305
232	Natural rubber	11841	963	3031	1312	3542	500	2064	2	6
24	Wood, lumber and cork	3760045	927194	1904178	8555	326754	415456	34191	75741	53854
ex 26 *)	Natural textile fibres	316736	45317	128847	5575	40206	57050	32266	6536	395
29	Crude animal and vegetable materials n.e.s.	726297	89084	65336	47015	290592	66300	17671	35303	90362
4	Animal and vegetable oils and fats	1476472	480732	200195	47772	352453	153756	63451	29770	67303
592.1	Starch, inulin, gluten and gluten flour	241856	27446	84455	6354	55287	5622	1140	171	17377
	Total agricultural products	49452121	10581497	15580975	3081561	9466485	4704593	2703816	1325640	1987530
EXTRA-EC										
0	Food and live animals	15946795	2410313	6102157	1411226	1685651	1143342	1749575	204055	1236236
1	Beverages and tobacco	1847962	207899	619094	251607	233586	6507	465684	11233	51952
21	Hides, skins and furskins, undressed	106392	20252	21452	5453	22661	4031	12052	1306	9123
22	Oil seeds, nuts and kernels	28150	3821	1675	351	11576	561	7370	.	1972
232	Natural rubber	4615	795	655	2226	167	2	728	1	37
24	Wood, lumber and cork	1270444	602310	233770	22847	12332	15655	18521	.	264968
ex 26 *)	Natural textile fibres	86826	18181	18689	1941	2646	22367	22431	166	203
29	Crude animal and vegetable materials n.e.s.	232358	39092	23095	16743	71555	10476	6454	686	64217
4	Animal and vegetable oils and fats	698188	291912	136636	22267	145555	15524	34807	126	46505
592.1	Starch, inulin, gluten and gluten flour	144544	34491	36543	8766	52327	60	4481	.	6856
	Total agricultural products	20366279	3629053	7292782	1743566	2256234	1215604	2322125	217568	1682043
CLASS 1										
0	Food and live animals	4170256	868409	1128165	550104	482082	255574	305445	28838	547235
1	Beverages and tobacco	1243587	166705	414831	188745	188752	1203	278016	5984	19351
21	Hides, skins and furskins, undressed	64601	15861	17456	4247	€52	1046	5052	542	8023
22	Oil seeds, nuts and kernels	18992	2728	893	300	7064	724	6779	.	484
232	Natural rubber	2183	682	30	751	144	.	545	1	30
24	Wood, lumber and cork	1121921	560775	266944	17799	3685	5200	6707	.	258607
ex 26 *)	Natural textile fibres	58505	12459	12128	1326	1657	13666	16771	14	184
29	Crude animal and vegetable materials n.e.s.	207156	35370	17766	14357	64245	6533	5051	668	62662
4	Animal and vegetable oils and fats	215888	108158	26105	12366	25666	1561	10136	46	31444
592.1	Starch, inulin, gluten and gluten flour	71242	20636	12141	2450	26711	57	2414	.	6793
	Total agricultural products	7174328	1791787	1896515	752476	788625	287067	646568	36086	534804
CLASS 2										
0	Food and live animals	8876869	1056270	4304026	606321	1070520	746305	623814	150704	316495
1	Beverages and tobacco	538699	39690	177163	36063	€3052	4064	183886	5185	29576
21	Hides, skins and furskins, undressed	9310	170	2972	56	2225	2276	1568	.	10
22	Oil seeds, nuts and kernels	2005	248	€34	22	701	157	238	.	4
232	Natural rubber	913	70	€03	54	6	2	136	.	.
24	Wood, lumber and cork	127280	26202	65978	2412	€444	10455	5745	.	4002
ex 26 *)	Natural textile fibres	15058	2508	4136	455	€38	3457	3645	.	19
29	Crude animal and vegetable materials n.e.s.	18504	2275	3767	2008	4559	3340	1301	18	1196
4	Animal and vegetable oils and fats	432947	155862	110161	5376	112352	13630	21429	80	13816
592.1	Starch, inulin, gluten and gluten flour	40261	4977	11644	1113	20354	23	2067	.	63
	Total agricultural products	10061861	1288259	4681103	656065	1263515	783544	647820	155591	365164
ACP (LOME CONVENTION)										
0	Food and live animals	2505101	296336	1414842	63262	255658	155045	197537	26712	47669
1	Beverages and tobacco	154695	11305	56468	5123	22508	1426	53204	2430	2231
21	Hides, skins and furskins, undressed	219	.	13	1	.	.	205	.	.
22	Oil seeds, nuts and kernels	302	6	27	11	165	6	83	.	.
232	Natural rubber	95	.	1	33	2	1	58	.	.
24	Wood, lumber and cork	12653	2879	7755	283	432	359	904	.	1
ex 26 *)	Natural textile fibres	2989	323	522	113	110	612	1109	.	.
29	Crude animal and vegetable materials n.e.s.	3006	302	359	34	271	1630	329	.	81
4	Animal and vegetable oils and fats	133543	58441	17758	342	20466	11144	5497	56	9799
592.1	Starch, inulin, gluten and gluten flour	10051	1527	3545	.	3117	2	1856	.	.
	Total agricultural products	2822629	371114	1501344	€5201	316765	214455	260766	29202	59774
CLASS 3										
0	Food and live animals	2854071	485634	665400	242608	136671	105274	816316	24462	372506
1	Beverages and tobacco	53094	1476	27024	15737	1782	204	3782	64	3025
21	Hides, skins and furskins, undressed	32481	4222	584	1186	22154	707	1372	764	1090
22	Oil seeds, nuts and kernels	7153	845	152	28	4191	100	353	.	1484
232	Natural rubber	1418	43	26	1260	17	.	45	.	7
24	Wood, lumber and cork	19471	15332	848	863	.	.	69	.	2359
ex 26 *)	Natural textile fibres	13183	3214	2425	€0	383	4544	2015	152	.
29	Crude animal and vegetable materials n.e.s.	6679	1447	1562	359	2607	203	142	.	359
4	Animal and vegetable oils and fats	49210	27891	366	4362	11525	142	3242	.	1245
592.1	Starch, inulin, gluten and gluten flour	33041	8878	12738	5163	€262
	Total agricultural products	3069791	548979	715526	272665	166176	111565	€27341	25440	382075

¹⁾ The complete set of tables SCE 2351 'EC trade in agricultural products' covering all countries with data in both values and quantities (tonnes) is available on microfiche which can be obtained free on request.

²⁾ 261 → 265 + 268.

SPECIAL TABLE

EC TRADE IN AGRICULTURAL PRODUCTS

C: subject to regulations 1)

The complete set of tables is available on microfiche 1)

import
1000 kg

January-September 1978

Origin - Origine Products - Produits	EUR 9	Deutschland	France	Italia	Nederland	Belg.-Lux.	United Kingdom	Ireland	Danmark
1000 WORLD									
PORK C1	1723316	389911	335811	218262	79614	95777	602295	4060	2782
BEEF C2	1722369	238898	288895	504309	112326	91701	452317	30846	3077
POULTRY C4	211445	206996	18240	18675	17308	26119	17784	3163	160
FISH C5	1793345	419214	318834	257391	126288	100155	355173	16940	199350
CEREALS C6	36602624	6600958	2324669	7071785	7344084	4565448	7542240	562854	566586
RICE C7	1055280	154096	223837	294813	109471	52709	214725	2041	6584
DAIRY PRODUCE C8	3285362	493111	177014	1300088	646676	262211	315257	79877	11128
EGGS C9	274817	192058	30523	21611	12623	7116	6686	717	3483
FRESH FRUIT, VEGETABLE C10	7557528	3315022	1650289	127541	716484	514781	1436630	71248	121934
PROCESSED FRUIT, VEG. C12	2888779	1241498	417818	105298	271819	190711	565823	42577	49235
HOPS C13	8691	2587	1247	550	270	1655	1117	876	394
FLOWERS C14	761371	203717	49969	13971	38022	29878	18866	825	6121
OILS AND FATS C15	22674368	6917395	3518205	2057656	3937724	1749511	2546246	288853	1656778
GRAINS AND SEED C16	222465	67539	40453	30945	30364	20255	24063	4727	4119
SUGAR C17	5621765	503728	526027	406496	951470	450633	2276100	126941	340314
WINE C18	1635286	583454	540566	15783	111890	109895	225670	5835	42195
TOBACCO C21	489737	114387	63289	12380	56255	26765	203866	6582	6173
FLAX C22	148898	4036	14188	13760	4315	101495	10515	530	59
HEMPS C23	7893	471	1585	1082	311	1546	2896	2	.
DRY FORAGE C24	442406	249103	9863	34525	96572	52343	.	.	.
REST ANNEXE II C40	6280665	1203720	488045	326377	2679111	560228	840874	55414	126886
OTHER PROCESSED PROD C41	1346642	393807	217536	80584	164242	141057	240075	57949	51352
REST CHAPT. 01-24 C42	12176193	2400656	1466063	819121	5052895	846459	1308257	65772	214890
AGR. PROD. CHAPT. 25-99 C43	27486580	4696417	2888056	5247863	2231746	2344055	4152105	251913	674385
TOTAL AGRICULT PROD. C00	121123225	30343676	15601158	18946341	24695348	12395050	22373665	1680542	4087985
1010 INTRA-EC									
PORK C1	1485253	370095	271625	181174	48564	74789	533395	4054	1593
BEEF C2	1277269	161485	217465	401475	63803	77738	325412	28950	941
POULTRY C4	264807	178531	15117	7417	16608	28662	15152	3162	118
FISH C5	687474	140470	149475	65823	79098	63776	143346	9250	36274
CEREALS C6	16251634	3536611	1106447	2772466	2306567	2523730	3260878	469645	308090
RICE C7	405947	126480	112832	3815	32965	68700	54597	1549	5009
DAIRY PRODUCE C8	3148573	474548	168645	1272306	645344	253613	242713	79798	10406
EGGS C9	259661	190471	30398	14305	8460	7082	5975	716	2250
FRESH FRUIT, VEGETABLE C10	3667281	2097568	542882	13758	194056	278048	425707	48724	66498
PROCESSED FRUIT, VEG. C12	1373686	698553	150087	31038	161145	132421	154715	26249	19294
HOPS C13	4982	1000	851	541	252	708	833	413	384
FLOWERS C14	304553	178014	47647	11076	19271	27700	14600	794	5411
OILS AND FATS C15	2191548	879073	726372	129905	308949	558528	246135	65424	277562
GRAINS AND SEED C16	113187	36084	27006	7576	12366	12472	10527	3964	2790
SUGAR C17	1516548	277328	22003	128363	395734	291761	245823	99287	52249
WINE C18	1281284	469316	487738	9590	67298	80502	133345	4609	28486
TOBACCO C21	66533	35714	14517	286	11036	5446	2551	7	76
FLAX C22	129538	3573	11629	10778	1268	92395	8306	530	59
HEMPS C23	1219	122	295	206	12	115	463	2	.
DRY FORAGE C24	272204	130403	.	2987	87260	51554	.	.	.
REST ANNEXE II C40	1952951	225487	174900	99834	905519	355247	134373	33837	23754
OTHER PROCESSED PROD C41	1168592	344839	189963	69447	154144	136468	178650	56626	38455
REST CHAPT. 01-24 C42	6026540	1252027	508723	294556	4730388	682358	435027	31995	91866
AGR. PROD. CHAPT. 25-99 C43	4105204	771027	248734	605429	664225	1573726	176348	31798	37817
TOTAL AGRICULT PROD. C00	50772244	12448376	5225351	6131164	10831214	7367591	6757603	1001563	1009382
1011 EXTRA-EC									
PORK C1	238023	19816	64186	37088	31050	15788	68500	6	1189
BEEF C2	445100	77413	71430	102834	48523	13963	126505	1896	2136
POULTRY C4	46288	28115	3123	11258	700	457	2592	1	42
FISH C5	1105871	278784	169359	191568	47190	36377	211627	7690	163076
CEREALS C6	20307750	3061107	1218222	4299319	5037517	2065718	4274162	93209	258496
RICE C7	653333	27616	111005	290998	76506	25009	160132	492	1575
DAIRY PRODUCE C8	140789	18563	8369	27782	1232	8258	75544	79	722
EGGS C9	15156	1587	125	7306	4163	34	707	1	1233
FRESH FRUIT, VEGETABLE C10	4281757	1217454	1107406	113783	517498	226733	1010523	22524	55436
PROCESSED FRUIT, VEG. C12	1501820	537420	267731	74260	102926	58290	415104	16148	29941
HOPS C13	3705	1587	396	9	18	547	276	463	10
FLOWERS C14	56778	25703	2322	2895	18751	2176	4188	31	710
OILS AND FATS C15	15477573	6038322	2791833	1927751	3628775	1190583	2257614	223429	1379216
GRAINS AND SEED C16	109228	31424	13447	23369	17977	7783	13136	763	1329
SUGAR C17	4105221	226400	504024	278133	551736	198872	2030337	27654	288065
WINE C18	358004	114138	52828	6193	44592	56325	96325	1226	13709
TOBACCO C21	416332	76490	48772	12094	43670	21310	201315	6575	6097
FLAX C22	15360	463	2559	2982	3047	8100	2209	.	.
HEMPS C23	6674	349	1290	876	295	1427	2433	.	.
DRY FORAGE C24	170202	118700	9863	31538	9312	785	.	.	.
REST ANNEXE II C40	4274587	975448	313145	226543	1763245	1645591	706501	21577	103132
OTHER PROCESSED PROD C41	177965	48887	27573	11137	10098	4629	61425	1323	12897
REST CHAPT. 01-24 C42	4086363	1135587	957340	524565	322507	166141	830527	33777	115519
AGR. PROD. CHAPT. 25-99 C43	18254153	3925390	2639322	4642434	1567421	770369	3892534	220115	636568
TOTAL AGRICULT PROD. C00	80162183	17868063	10375807	12815177	13839541	5027459	16486019	678979	3071098

1) The complete set of tables SCE 2152 'EC trade in agricultural products - subject to regulations' covering all countries is available on microfiche which can be obtained free on request.

L'édition complète est disponible sur microfiches 1)

TABLEAU SPECIAL
COMMERCE DE LA CE EN PRODUITS AGRICOLES

C: soumis aux règlements 1)

Janvier-septembre 1978

import
1000 EUA/UCE

Origin - Origine Products - Produits	EUR 9	Deutschland	France	Italia	Nederland	Belg.-Lux.	United Kingdom	Ireland	Danmark
1000 MONDE									
VIANDE PORCINE 01	2226725	585836	456240	325662	68793	80930	702175	5214	1875
VIANDE BOVINE 02	3083891	463222	614491	1069343	160666	182043	556623	30704	4799
VOLAILLES 04	415445	273763	29833	22163	21580	39455	23688	4190	657
POISSONS 05	1947704	382982	448400	305465	146736	166522	360324	17060	125815
CEREALES 06	4800994	885202	341360	954461	857811	667817	503588	95308	94447
RIZ 07	364706	59733	86660	65562	37027	22895	76372	903	3554
PRODUITS LAITIERS 08	3045565	694483	272970	687220	385436	432702	543368	14778	11008
OEUFS 09	253315	168371	28590	26760	9196	7255	5611	790	2742
FRUITS, LÉGUMES FRAIS 10	3581453	1559123	660262	60977	300040	224954	666011	32335	57707
FRUIT, LÉGUMES TRANSF 12	1881025	822087	264970	80171	174286	136335	338034	25682	39560
MOUBLON 13	23675	5206	4704	1797	1807	4015	2643	1687	2016
FLEURS 14	752673	506482	90459	32357	62255	35719	46662	2043	13552
HUILES, GRAISSES 15	5256426	1450671	970296	542247	867973	366442	718708	65764	294325
GRAINES, SEMENCES 16	280802	66247	68623	40749	35540	23051	32046	5252	8854
SUCRE 17	1015354	68459	100256	69571	80822	58455	602004	16293	23493
VIN 18	1035867	281799	182917	29896	100585	117433	277647	9224	36366
TABAC 21	1137807	279809	57911	35978	141016	65722	522723	17564	17084
LIN 22	65677	3930	7387	13035	739	29024	10600	1098	64
CHANVRE 23	3251	426	630	620	25	560	1000	3	1
FOURRAGES DESHYDRATE 24	41735	23204	1052	3623	8841	5015	.	.	.
RESTE ANNEXE II 40	3678513	82957	554534	282771	718701	245580	534666	62499	47365
AUTRES PRODUITS TRAN 41	1568562	454720	283745	86747	198823	187275	234414	64371	60867
RESTE CHAP. 01-24 42	6452818	1806446	1428821	802661	715873	522685	883117	58156	231055
PROD. AGR. CHAP 25-99 43	7234505	1600788	1131992	1639228	578500	513445	148025	91112	250037
TOTAL PROD. AGRICOLES 00	50151965	13248542	8085951	7174991	5621663	4158536	5952605	622034	1327243
1010 INTRA-CE									
VIANDE PORCINE 01	2020348	555157	399207	281657	54561	72025	651265	5193	1284
VIANDE BOVINE 02	2534845	346790	534160	941580	115376	162295	402682	30046	1916
VOLAILLES 04	335411	231302	16970	9468	20087	38145	16544	4163	328
POISSONS 05	770892	177624	170166	101691	82625	101515	112738	12722	16807
CEREALES 06	2751114	605055	210757	517632	426195	452726	356116	80789	59840
RIZ 07	175884	50233	54072	1440	11865	26254	28185	731	2964
PRODUITS LAITIERS 08	2775066	659012	246644	609895	287707	409495	437475	14680	10158
OEUFS 09	235586	164838	28175	18254	6665	7056	7775	784	1995
FRUITS, LÉGUMES FRAIS 10	1731776	1020572	218150	6362	84535	129377	215751	20988	32001
FRUIT, LÉGUMES TRANSF 12	876522	422937	104630	21840	94313	55523	103041	17179	17449
MOUBLON 13	15654	1722	3966	1784	1671	1783	2020	923	1985
FLEURS 14	652597	435520	86039	26206	26311	32627	32045	1855	11391
HUILES, GRAISSES 15	1001163	239178	264458	74978	105031	150844	84415	24184	58011
GRAINES, SEMENCES 16	185133	44782	52063	18501	15481	20186	15255	4703	6122
SUCRE 17	310482	53354	3495	45790	45790	48285	67328	8968	6682
VIN 18	767882	214424	153165	23690	65333	101746	176033	6823	26668
TABAC 21	136732	78221	3926	885	27558	19556	5553	14	139
LIN 22	56771	3716	6676	11182	357	24152	5485	1098	64
CHANVRE 23	612	206	97	70	5	172	3	.	1
FOURRAGES DESHYDRATE 24	25535	12588	.	320	8080	4947	.	.	.
RESTE ANNEXE II 40	715429	154722	184263	41754	99274	133903	63022	24940	13551
AUTRES PRODUITS TRAN 41	1377322	394761	250793	76275	184754	175565	187165	62948	40993
RESTE CHAP. 01-24 42	2100568	462774	435393	225534	285598	345729	250068	47166	78306
PROD. AGR. CHAP 25-99 43	1282215	313015	102410	348780	122366	218227	100075	30101	13237
TOTAL PROD. AGRICOLES 00	22851404	6624910	3529675	3412035	2272342	2772318	3437231	401001	401892
1011 EXTRA-CE									
VIANDE PORCINE 01	206377	30684	57033	44005	14232	8505	50006	21	591
VIANDE BOVINE 02	545046	116432	80331	127763	45290	19748	155541	658	2883
VOLAILLES 04	75488	41911	12863	12695	1493	1306	4664	27	329
POISSONS 05	1176812	210358	278234	203774	64111	55402	247566	4338	109008
CEREALES 06	2048153	279320	130603	436829	431612	215191	505472	14519	34607
RIZ 07	188827	9500	32588	64122	25162	6501	50187	172	590
PRODUITS LAITIERS 08	270655	35471	26326	77325	1725	23207	105053	98	850
OEUFS 09	17729	3533	415	8506	2531	195	1832	6	747
FRUITS, LÉGUMES FRAIS 10	1645534	538551	442112	54615	211762	55617	466220	11351	25706
FRUIT, LÉGUMES TRANSF 12	993353	392837	160240	58331	75536	40802	234553	8503	22111
MOUBLON 13	8025	3484	738	13	136	2236	623	764	31
FLEURS 14	135676	70967	4470	6151	36948	2092	16754	188	2161
HUILES, GRAISSES 15	4252558	1211493	705838	467269	762942	235556	631524	41580	236314
GRAINES, SEMENCES 16	54760	21439	16560	22248	15576	2905	12751	549	2732
SUCRE 17	708877	15105	96761	16945	31043	10206	514676	7325	16811
VIN 18	267585	67375	29752	6206	35252	15687	101614	2401	9698
TABAC 21	584159	198534	53985	35093	95196	46126	516730	17550	16945
LIN 22	5106	711	1857	342	342	4872	1115	.	.
CHANVRE 23	2735	220	533	550	30	452	514	.	.
FOURRAGES DESHYDRATE 24	15800	10616	1052	3303	761	68	.	.	.
RESTE ANNEXE II 40	2545597	671663	370271	240617	607412	115677	871584	37559	33814
AUTRES PRODUITS TRAN 41	191527	59846	32952	10472	12029	7706	47225	1423	19874
RESTE CHAP. 01-24 42	4254857	1337479	993428	577127	433875	176560	576756	10990	148242
PROD. AGR. CHAP 25-99 43	588491	128723	1029582	1290448	406142	255222	1276413	61011	236800
TOTAL PROD. AGRICOLES 00	27160405	6603684	4556276	3762956	3314381	1366618	6354613	221033	920844

1) L'édition complète de l'élaboration : SCE 2152 « Commerce de la CE en produits agricoles soumis aux règlements » pour tous les partenaires commerciaux est disponible sur microfiches qui seront envoyées gratuitement.

SPECIAL TABLE

EC TRADE IN AGRICULTURAL PRODUCTS

C: subject to regulations 1)

import
1000 kg

The complete set of tables is available on microfiche 1)

January-September 1978

Origin - Origine Products - Produits	EUR 9	Deutschland	France	Italia	Nederland	Belg.-Lux.	United Kingdom	Ireland	Danmark
1020 CLASS 1									
PORK 01	91554	6221	10151	7180	15444	6771	44820	6	961
BEEF 02	181853	15244	39151	25855	28953	5923	62753	1896	2068
POULTRY 04	11967	8984	929	223	407	151	1230	1	42
FISH 05	666242	117535	93662	75857	30456	27258	174715	7636	139123
CEREALS 06	13258873	1722346	658211	2870195	2450195	1262930	4161830	65962	107204
RICE 07	318505	14973	46230	143993	6739	5486	55526	253	909
DAIRY PRODUCE 08	133154	15611	8048	26028	807	6663	75288	79	630
EGGS 09	6272	1053	101	624	2846	27	467	1	1153
FRESH FRUIT, VEGETABL 10	2432583	704020	716566	58868	222822	175408	515650	10436	24773
PROCESSED FRUIT, VEG. 12	716276	218041	125682	51883	45222	28267	222748	10479	13904
HOPS 13	2416	1056	346	.	18	366	232	458	.
FLOWERS 14	19244	8509	1157	955	6225	1048	552	3	381
OILS AND FATS 15	1067013	3417645	932939	1446201	2153646	608598	1523355	152029	435700
GRAINS AND SEED 16	64325	15420	8426	15041	7045	5952	10740	763	902
SUGAR 17	500083	63556	15082	52444	144826	24767	117753	4796	65849
WINE 18	264346	75582	29064	5827	43950	17989	77576	1194	12724
TOBACCO 21	172824	38682	9197	8158	15210	8464	86032	2945	2136
FLAX 22	1610	61	297	347	.	805	100	.	.
HEMPS 23	605	46	250	168	.	126	15	.	.
DRY FORAGE 24	113707	93556	9863	333	9166	785	.	.	.
REST ANNEXE II 40	2756495	686970	152578	75712	1297644	96574	378647	6672	61598
OTHER PROCESSED PROD 41	110462	37115	9506	8952	6219	3167	32524	711	11868
REST CHAPT. 01-24 42	655582	171757	142904	76666	64200	26702	132223	982	39148
AGR. PROD. CHAPT. 25-99 43	5587571	1540642	835671	2774021	901947	379613	2412058	170148	573431
TOTAL AGRICULT PROD. CC	42662817	8881069	3836148	7726198	7444885	2703045	10139518	437450	1494504
1021 EFTA COUNTRIES									
PORK 01	30565	2655	1404	7139	3347	70	15013	6	935
BEEF 02	26485	12336	160	11196	320	270	1370	.	883
POULTRY 04	263	46	18	112	25	18	40	.	4
FISH 05	344773	50854	44785	27038	12051	14316	126442	404	68843
CEREALS 06	73015	30958	1155	5395	4662	6256	15562	58	4929
RICE 07	42	3	.	37	2
DAIRY PRODUCE 08	57347	14888	7975	25792	359	6625	1503	1	164
EGGS 09	4074	539	2	.	2675	.	54	.	764
FRESH FRUIT, VEGETABL 10	27705	16216	3304	2343	1381	860	3261	.	340
PROCESSED FRUIT, VEG. 12	43565	11260	3181	11951	2556	886	5823	873	3035
HOPS 13	88	69	.	.	.	15	.	.	.
FLOWERS 14	2686	1612	34	36	165	155	388	.	292
OILS AND FATS 15	162098	38414	9143	710	19912	2154	75529	165	11631
GRAINS AND SEED 16	2595	1381	330	31	492	.	220	.	141
SUGAR 17	13195	3791	205	7991	708	57	29	15	403
WINE 18	65643	20103	18338	4726	5174	4828	5046	270	3158
TOBACCO 21	2454	23	1543	748	83	1	56	.	.
FLAX 22	452	61	136	117	.	132	6	.	.
HEMPS 23	22	2	.	.	.	15	1	.	.
DRY FORAGE 24
REST ANNEXE II 40	56522	21110	9042	14126	2956	4107	1513	27	3641
OTHER PROCESSED PROD 41	54520	21304	3163	8226	2330	1605	7042	320	10526
REST CHAPT. 01-24 42	212066	47183	106462	10157	9502	5273	8224	470	20695
AGR. PROD. CHAPT. 25-99 43	6368320	1027892	441151	1672903	756411	185645	1585426	135097	559795
TOTAL AGRICULT PROD. CC	7548503	1322700	651531	1810774	825195	241480	1666538	137706	690179
1030 CLASS 2									
PORK 01	3511	63	108	3019	5	.	285	.	31
BEEF 02	178918	46983	27568	15237	17454	7560	64048	.	68
POULTRY 04	6167	3886	515	44	242	267	1213	.	.
FISH 05	397076	154460	69539	109613	14618	7558	29538	54	11256
CEREALS 06	6935768	1316156	558467	1398121	2584995	752957	110575	27247	151246
RICE 07	315551	12590	64611	93331	68455	19521	60164	198	661
DAIRY PRODUCE 08	1598	.	.	1005	312	20	226	.	35
EGGS 09	566	23	6	18	286	1	232	.	.
FRESH FRUIT, VEGETABL 10	1711143	411737	384492	49231	284479	57850	482565	11907	28878
PROCESSED FRUIT, VEG. 12	592595	208166	133970	15166	37535	18837	162185	5328	11412
HOPS 13
FLOWERS 14	35640	15829	1163	1778	12193	1117	2211	28	321
OILS AND FATS 15	856752	2572680	1822005	450798	1461393	579744	755838	71150	843144
GRAINS AND SEED 16	15028	1416	2876	3365	5475	1372	506	.	18
SUGAR 17	330323	145751	442153	156620	383025	102518	1664565	22831	187460
WINE 18	60888	9984	23719	28	58	10862	16108	23	66
TOBACCO 21	226351	31803	33199	2986	26667	11415	112667	3495	3919
FLAX 22	5612	27	778	1089	10	3197	516	.	.
HEMPS 23	1238	177	.	17	.	.	1044	.	.
DRY FORAGE 24	2465	2319	.	.	146
REST ANNEXE II 40	130442	209090	128588	96777	448577	52708	310142	14812	40568
OTHER PROCESSED PROD 41	45443	2814	13436	190	1859	502	25152	503	547
REST CHAPT. 01-24 42	3206214	851020	778625	405242	244790	134276	687320	32701	72140
AGR. PROD. CHAPT. 25-99 43	4885609	1112983	1427838	974555	463283	236687	556614	42512	31137
TOTAL AGRICULT PROD. CC	31800437	7107633	5913656	3778230	6055935	2039509	5285378	232789	1382907

1) The complete set of tables SCE 2152 'EC trade in agricultural products - subject to regulations' covering all countries is available on microfiche which can be obtained free on request.

L'édition complète est disponible sur microfiches 1)

TABLEAU SPECIAL

COMMERCE DE LA CE EN PRODUITS AGRICOLES

C: soumis aux règlements 1)

Janvier-septembre 1978

import
1000 EUA/UCE

Origin - Origine		EUR 9	Deutschland	France	Italia	Nederland	Belg.-Lux.	United Kingdom	Ireland	Danmark
1020 CLASSE 1										
VIANDE PORCINE	C1	53817	4103	5451	8495	7921	3265	24C76	21	481
VIANDE BOVINE	O2	156317	19366	41885	43932	19047	7750	6C851	658	2788
VOLAILLES	C4	17911	9784	2195	876	791	3C5	3C4	27	329
POISSONS	O5	724752	113632	141329	108403	37441	35952	15530C	4228	79877
CEREALES	O6	1438331	170183	77482	301279	230364	140141	487523	11518	19441
RIZ	C7	87419	5936	14996	30513	1886	1428	3C53	112	495
PRODUITS LAITIERS	CE	259741	29772	25815	74663	1403	21526	1C52E5	98	779
OEUFS	C9	1C575	2883	300	3419	1856	123	1725	6	613
FRUITS, LEGUMES FRAIS	1C	1116519	356966	277825	34193	94477	72566	257732	7416	14924
FRUIT, LEGUMES TRANSF	12	457846	146135	70763	42263	32310	19585	13C111	5611	11168
HOUBLON	13	5762	2325	594	.	136	567	4E3	753	4
FLEURS	14	38763	18682	1160	2343	12488	615	2776	18	677
HUILES, GRAISSES	15	225C098	657772	225147	317292	442845	127771	365717	26853	82701
GRAINES, SEMENCES	16	55892	10083	10957	15355	8096	1948	10731	549	2173
SUCRE	17	42756	5557	1224	4773	10570	201C	1244C	608	5174
VIN	18	223314	48680	21211	6003	34684	11888	85172	2355	9321
TABAC	21	5C5193	114964	13536	27000	45667	22438	27C683	9026	5879
LIN	22	766	16	68	235	.	412	35	.	.
CHANVRE	23	226	29	59	72	.	42	23	.	.
FOURRAGES DESHYDRATE	24	1C087	8186	1052	34	747	66	.	.	.
RESTE ANNEXE II	4C	5C1532	161035	116922	63700	166964	40522	332484	5533	14372
AUTRES PRODUITS TRAN	41	143165	50403	12741	8457	7507	6430	37577	977	19073
RESTE CHAP. 01-24	42	285C82	87907	31576	42345	35577	13654	56676	1457	19890
PROD. AGR. CHAP 25-99	43	317C315	628150	454906	703263	225599	161452	735636	42391	218918
TOTAL PROD. AGRICOLES	00	11598032	2644363	1548142	1838874	1418069	657629	3221663	120215	509077
1021 A E L E										
VIANDE PORCINE	O1	22849	2144	983	8400	1366	30	55C1	21	404
VIANDE BOVINE	O2	36678	15253	589	18691	168	464	1168	.	345
VOLAILLES	C4	356	6	22	77	26	22	26	.	177
POISSONS	O5	331531	49239	41252	50864	8985	12707	121666	206	46408
CEREALES	O6	14899	4955	1485	985	557	1218	475C	44	825
RIZ	C7	19	9	.	9	1
PRODUITS LAITIERS	CE	156C32	29210	25735	74276	1162	215C5	3354	2	344
OEUFS	C9	2170	395	9	.	1251	.	157	.	318
FRUITS, LEGUMES FRAIS	1C	18575	10712	1716	2355	535	1322	1552	.	333
FRUIT, LEGUMES TRANSF	12	34883	11740	3357	7251	2C70	1023	65C0	265	2577
HOUBLON	13	322	277	.	.	.	45	.	.	.
FLEURS	14	4454	2849	63	95	587	75	435	2	380
HUILES, GRAISSES	15	58585	13423	4617	388	6432	854	3C113	113	2745
GRAINES, SEMENCES	16	4319	2010	507	101	1016	6	323	.	356
SUCRE	17	3661	1173	115	1976	163	26	2C	23	165
VIN	18	76C25	20767	17474	4932	6186	581	16668	461	3656
TABAC	21	3333	37	430	2448	294	1	123	.	.
LIN	22	145	16	28	37	.	58	6	.	.
CHANVRE	23	7	1	.	.	.	4	2	.	.
FOURRAGES DESHYDRATE	24
RESTE ANNEXE II	4C	45502	14149	5219	18833	1243	1251	2785	112	1910
AUTRES PRODUITS TRAN	41	83716	33391	6569	7660	2670	4505	1C754	350	17777
RESTE CHAP. 01-24	42	58592	19813	5644	5229	5353	5132	6623	804	9954
PROD. AGR. CHAP 25-99	43	1382525	250799	110403	278718	15734C	35853	318516	27835	199461
TOTAL PROD. AGRICOLES	00	234C018	482368	226217	483325	197485	96390	535856	30238	288135
1030 CLASSE 2										
VIANDE PORCINE	O1	5230	36	122	4867	8	.	175	.	22
VIANDE BOVINE	O2	260265	77314	33731	19986	27998	11211	94530	.	95
VOLAILLES	C4	13869	8377	2883	105	609	782	1113	.	.
POISSONS	O5	385657	85442	117817	90021	18642	15454	38826	108	23347
CEREALES	O6	557334	104459	52690	131965	20055C	72903	16621	3001	15145
RIZ	O7	88497	3537	17524	21240	22871	5C72	18123	37	93
PRODUITS LAITIERS	CE	2705	.	1	1899	198	25	552	.	30
OEUFS	C9	368	11	33	40	181	1	1C2	.	.
FRUITS, LEGUMES FRAIS	1C	676221	142218	160698	18904	114089	21C78	2C5139	3879	10216
FRUIT, LEGUMES TRANSF	12	41306C	170319	82889	11110	31572	15462	51171	2632	7905
HOUBLON	13
FLEURS	14	59181	51124	3242	2687	24C85	1462	13935	17C	1468
HUILES, GRAISSES	15	1567260	535186	464387	139684	314520	106786	255558	14618	136121
GRAINES, SEMENCES	16	11848	1099	2636	3182	3780	582	435	.	134
SUCRE	17	645558	8356	93196	8436	18867	4866	45322	6715	9780
VIN	18	24596	3859	8513	26	82	3617	8627	27	45
TABAC	21	443836	70590	31214	5642	50661	21235	245144	8353	10997
LIN	22	406C	20	224	766	4	2780	266	.	.
CHANVRE	23	524	111	.	8	.	.	4C5	.	.
FOURRAGES DESHYDRATE	24	238	224	.	.	14
RESTE ANNEXE II	4C	183728	450838	209648	114323	425507	61221	521353	31895	17843
AUTRES PRODUITS TRAN	41	29729	2596	16086	195	2708	637	6812	315	380
RESTE CHAP. 01-24	42	3759799	1153017	918431	502663	384422	14C022	504166	9191	125844
PROD. AGR. CHAP 25-99	43	1546137	482197	448295	438670	140195	94741	312826	16955	12254
TOTAL PROD. AGRICOLES	00	132165C2	3350706	2664260	1517419	1778558	60C057	2836227	97896	371739

1) L'édition complète de l'élaboration: SCE 2152 «Commerce de la CE en produits agricoles soumis aux règlements» pour tous les partenaires commerciaux est disponible sur microfiches qui seront envoyées gratuitement.

SPECIAL TABLE

EC TRADE IN AGRICULTURAL PRODUCTS

C: subject to regulations 1)

The complete set of tables is available on microfiche 1)

import
1000 kg

January-September 1978

Origin - Origine Products - Produits		EUR 9	Deutschland	France	Italia	Nederland	Belg.-Lux.	United Kingdom	Ireland	Danmark
1031 ACP COUNTRIES										
PORK C1		159	155	.	.
BEEF C2		11317	1070	7058	493	.	60	2636	.	.
POULTRY C4		1	1	.	.
FISH C5		35428	715	29846	6025	410	740	1675	.	13
CEREALS C6		207667	11865	20196	201	79234	53776	28716	11735	1944
RICE C7		56820	2063	9451	609	37456	6584	462	195	.
DAIRY PRODUCE C8		22	.	.	.	1	.	21	.	.
EGGS C9	
FRESH FRUIT, VEGFTABL 10		34697	4034	11245	1717	2833	1585	13162	1	100
PROCESSED FRUIT, VEG. 12		85561	23756	28497	5844	3397	3371	20114	387	200
HOPS 13	
FLOWERS 14		4139	2447	375	130	621	255	276	3	22
OILS AND FATS 15		1009482	150470	283376	52377	96612	10316	252843	28968	94520
GRAINS AND SEED 16		6658	376	1137	46	4983	2	114	.	.
SUGAR 17		1481610	7661	44928	18	22226	26180	1335305	22661	22627
WINE 18		27	.	.	.	1	.	26	.	.
TOBACCO 21		53007	2497	4485	.	549	798	37701	1082	951
FLAX 22	
HEMPS 23		10	10
DRY FORAGE 24	
REST ANNEXE II 40		465452	94360	43822	27125	116218	10935	163036	8040	1916
OTHER PROCESSED PROD 41		5508	.	5263	20	1	40	184	.	.
REST CHAPT. 01-24 42		822296	98581	317076	116005	44614	6661	230275	637	5427
AGR. PROD. CHAPT. 25-99 43		2467455	513779	945417	546932	160855	94044	166663	28914	10551
TOTAL AGRICULT PROD. 00		6751316	913684	1752167	757542	574965	218367	2253657	102623	138271
1040 CLASS 2										
PORK 01		142865	13532	53927	26800	15601	5017	23755	.	197
BEEF 02		84025	15186	4711	61438	2116	470	104	.	.
POULTRY 04		28082	15245	1679	10919	51	35	145	.	.
FISH 05		47459	6789	6158	6004	2116	1121	7574	.	12697
CEREALS 06		68711	22605	1544	30605	2323	9821	1757	.	46
RICE 07		55193	53	163	53595	1312	2	22	41	5
DAIRY PRODUCE 08		5738	2952	321	450	213	1715	30	.	57
EGGS 09		8127	511	18	6473	1031	6	8	.	80
FRESH FRUIT, VEGFTABL 10		137590	101697	6308	5683	10157	3475	6664	181	1785
PROCESSED FRUIT, VEG. 12		152523	111213	8077	6741	20169	11186	30171	341	4625
HOPS 13		1253	531	50	9	.	641	47	5	10
FLOWERS 14		1894	1365	2	162	319	13	25	.	8
OILS AND FATS 15		245710	47997	36889	29404	13736	2641	14421	250	100372
GRAINS AND SEED 16		29871	14588	2145	4963	5457	419	1850	.	409
SUGAR 17		255761	17093	46789	68015	23875	61587	47615	27	34756
WINE 18		32526	28572	45	94	504	142	2241	9	919
TOBACCO 21		17156	6005	6376	950	1793	1435	416	135	42
FLAX 22		12138	380	1484	1546	3037	4058	1553	.	.
HEMPS 23		4827	126	1040	691	255	1201	1370	.	.
DRY FORAGE 24		54030	22825	.	31205
REST ANNEXE II 40		216707	79388	31979	54016	16844	15709	17712	93	966
OTHER PROCESSED PROD 41		21864	8958	4631	1795	2020	560	3309	109	482
REST CHAPT. 01-24 42		175502	65950	35771	40896	13517	5055	10384	94	4231
AGR. PROD. CHAPT. 25-99 43		3820658	1271765	375813	893799	201945	154059	883822	7455	32000
TOTAL AGRICULT PROD. 00		5646024	1837501	625920	1305048	338475	284530	1057123	9740	193687
400 USA										
PORK 01		42055	3213	7159	1	11868	5235	14460	.	19
BEEF 02		87036	217	31744	323	24903	4555	23535	887	432
POULTRY 04		10665	8679	267	97	332	125	1126	1	38
FISH 05		52501	27269	7035	3587	3160	2320	7550	1	1579
CEREALS 06		5865935	1433326	548569	1856595	2352878	1161414	2353128	22105	97924
RICE 07		291361	14853	38146	130861	6714	3674	96055	109	909
DAIRY PRODUCE 08		340	39	46	1	6	6	147	78	17
EGGS 09		1014	329	11	139	144	26	343	1	21
FRESH FRUIT, VEGFTABL 10		183605	31045	47135	3907	56125	12264	28677	411	4041
PROCESSED FRUIT, VEG. 12		108307	39599	20328	7653	13071	6799	16568	592	3697
HOPS 13		494	5	.	.	18	1	75	391	.
FLOWERS 14		3803	2192	46	216	1152	71	53	2	30
OILS AND FATS 15		5536311	2848259	866642	1413884	1960556	577625	1332531	151354	385460
GRAINS AND SEED 16		23869	2073	4717	7422	4582	221	4026	210	618
SUGAR 17		122561	21776	2731	5	49460	2622	32525	840	12598
WINE 18		217	13	17	.	8	14	62	1	82
TOBACCO 21		111263	20468	2396	5904	11238	3578	63115	2416	1744
FLAX 22		143	.	37	.	.	12	94	.	.
HEMPS 23	
DRY FORAGE 24		95508	85553	.	.	5166	789	.	.	.
REST ANNEXE II 40		2157251	613910	74125	23246	1242208	72575	111064	3920	55183
OTHER PROCESSED PROD 41		27479	7772	3464	97	982	760	13328	268	808
REST CHAPT. 01-24 42		62340	37675	4500	2184	25641	5354	6700	170	4076
AGR. PROD. CHAPT. 25-99 43		650570	268163	62927	168409	52711	44670	45323	3009	5358
TOTAL AGRICULT PROD. 00		23405524	5380875	1722047	3624531	5821758	1905901	4153017	186766	574634

1) The complete set of tables SCE 2152 'EC trade in agricultural products - subject to regulations' covering all countries is available on microfiche which can be obtained free on request.

L'édition complète est disponible sur microfiches 1)

TABLEAU SPECIAL

COMMERCE DE LA CE EN PRODUITS AGRICOLES

C: soumis aux règlements 1)

Janvier-septembre 1978

import
1000 EUA/UCE

Origin - Origine Products - Produits	EUR 9	Deutschland	France	Italia	Nederland	Belg.-Lux.	United Kingdom	Ireland	Danmark
1031 PAYS ACP									
VIANDE PORCINE C1	64	64	.	.
VIANDE BOVINE 02	19808	2489	12321	386	.	116	4456	.	.
VOLAILLES C4	3	3	.	.
POISSONS C5	77727	2089	61265	6061	1355	2235	4674	.	44
CEREALES C6	21617	1409	2192	43	7117	5652	3772	1254	173
RIZ C7	21303	704	3328	220	14507	2424	85	35	.
PRODUITS LAITIERS C8	52	.	.	.	1	.	51	.	.
OEUFS C9
FRUITS, LEGUMES FRAIS 10	24209	2119	9516	636	2387	1180	6267	.	104
FRUIT, LEGUMES TRANSF 12	49925	13848	16059	3504	2097	2221	11710	256	130
HOUBLON 13
FLEURS 14	12815	7692	984	409	1562	477	1300	36	274
HUILES, GRAISSES 15	366659	39087	138479	33262	33951	4460	54308	6013	19059
GRAINES, SEMENCES 16	4018	360	881	27	2657	31	67	.	.
SUCRE 17	454544	2512	5975	8	2138	1266	434705	6697	1139
VIN 18	25	.	.	.	2	.	23	.	.
TABAC 21	125000	5814	7008	.	12705	1753	51002	2756	3162
LIN 22
CHANVRE 23	2	2
FOURRAGES DESHYDRATE 24
RESTE ANNEXE II 40	1212770	277707	121956	66746	333613	27776	357176	21913	5883
AUTRES PRODUITS TRAN 41	8713	.	8487	10	1	76	139	.	.
RESTE CHAP. 01-24 42	1447855	291088	539947	196023	114416	19122	273637	1449	12173
PROD. AGR. CHAP 25-99 43	625904	147045	206474	141889	32417	27253	55026	9399	2401
TOTAL PROD. AGRICOLS CC	4475008	793965	1134872	449219	560571	56242	1345385	49808	44542
1040 CLASSE 2									
VIANDE PORCINE 01	147141	26545	51460	30454	6303	5636	26655	.	88
VIANDE BOVINE 02	51965	19752	4715	63350	3245	787	120	.	.
VOLAILLES C4	43631	23750	7785	11637	92	215	147	.	.
POISSONS C5	62188	11284	19088	5215	8028	3957	6030	2	5784
CEREALES C6	12401	4678	431	3478	698	2147	528	.	21
RIZ C7	12875	27	67	12339	405	11	23	2	.
PRODUITS LAITIERS C8	8179	5699	510	439	128	1256	56	.	41
OEUFS C9	6232	639	82	4892	454	25	5	.	134
FRUITS, LEGUMES FRAIS 10	53167	39367	3564	1516	3196	1552	3345	56	566
FRUIT, LEGUMES TRANSF 12	172285	76383	6585	4799	11654	5755	13811	260	3038
HOUBLON 13	2763	1159	144	13	.	1265	140	11	27
FLEURS 14	1732	1156	18	121	371	11	35	.	16
HUILES, GRAISSES 15	73565	18535	16304	8662	5577	1041	5645	105	17492
GRAINES, SEMENCES 16	23020	10257	2967	3711	3700	375	1585	.	425
SUCRE 17	16535	1192	2341	3717	1206	3310	2514	2	1857
VIN 18	15555	14836	28	57	486	182	3615	19	332
TABAC 21	31127	12980	9235	2451	2868	2450	503	171	69
LIN 22	4280	178	419	851	338	1680	814	.	.
CHANVRE 23	1585	80	474	470	20	445	466	.	.
FOURRAGES DESHYDRATE 24	5475	2206	.	3269
RESTE ANNEXE II 40	214276	59790	43699	62536	14941	13823	17747	131	1599
AUTRES PRODUITS TRAN 41	18545	6847	4125	1736	1814	639	2836	131	421
RESTE CHAP. 01-24 42	155308	51559	43360	30484	11875	3268	15532	342	2488
PROD. AGR. CHAP 25-99 43	768322	176926	126365	148475	40315	38593	225551	1665	5628
TOTAL PROD. AGRICOLS 00	1895047	563619	343766	401424	117729	88836	336723	2922	40028
400 ETATS UNIS									
VIANDE PORCINE 01	21218	1467	3743	8	6416	2611	6517	.	56
VIANDE BOVINE 02	73227	475	32445	527	15073	6717	17035	291	1064
VOLAILLES 04	15192	9229	820	741	520	257	3446	27	152
POISSONS 05	86361	18652	21498	2834	10954	6928	22754	3	4698
CEREALES C6	1024290	138597	61892	186854	219713	126235	265226	3887	17882
RIZ 07	80567	5878	13083	27301	1872	1065	31205	69	495
PRODUITS LAITIERS C8	421	42	53	1	10	6	170	96	43
OEUFS C9	4731	1623	32	888	529	122	1415	6	106
FRUITS, LEGUMES FRAIS 10	132110	41782	24231	3801	25110	6781	25335	285	4785
FRUIT, LEGUMES TRANSF 12	75946	26967	11632	6498	5986	5531	15208	823	3301
HOUBLON 13	578	7	.	.	136	7	171	653	4
FLEURS 14	11357	6463	241	1079	2081	108	255	8	122
HUILES, GRAISSES 15	1967615	560730	195282	288711	396451	117152	308265	26543	74445
GRAINES, SEMENCES 16	30465	2429	6511	9701	5481	229	4673	143	1298
SUCRE 17	8733	1316	171	4	4028	253	1551	343	587
VIN 18	257	26	17	.	5	20	152	3	30
TABAC 21	363362	66530	5723	21020	36042	11541	205642	7732	4731
LIN 22	59	.	8	.	.	22	25	.	.
CHANVRE 23
FOURRAGES DESHYDRATE 24	8440	7625	.	.	747	68	.	.	.
RESTE ANNEXE II 40	405459	91032	58548	11910	151228	28458	57676	4100	6507
AUTRES PRODUITS TRAN 41	32382	9091	2852	219	1083	974	16784	481	898
RESTE CHAP. 01-24 42	68870	23481	6203	2768	15126	3013	11451	544	6244
PROD. AGR. CHAP 25-99 43	425588	147990	55773	113619	26270	21061	52833	1647	10395
TOTAL PROD. AGRICOLS 00	4643592	1153807	500758	678484	925205	339135	1056673	47683	137843

1) L'édition complète de l'élaboration: SCE 2152 «Commerce de la CE en produits agricoles soumis aux règlements» pour tous les partenaires commerciaux est disponible sur microfiches qui seront envoyées gratuitement.

SPECIAL TABLE

EC TRADE IN AGRICULTURAL PRODUCTS

C: subject to regulations 1)

export
1000 kg

The complete set of tables is available on microfiche 1)

January-September 1978

Destination Products - Produits	EUR 9	Deutschland	France	Italia	Nederland	Belg.-Lux.	United Kingdom	Ireland	Danmark
1000 WORLD									
PORK 01	1607494	129086	70102	38509	606471	300001	15688	35082	412555
BEEF 02	1416536	226492	346738	10346	161305	51349	120732	368248	131326
POULTRY 04	417236	17548	105275	2957	195716	2222	32365	2645	38430
FISH 05	1143219	128705	90649	58823	176923	27262	214654	28047	417786
CEREALS 06	23184499	2362761	11943512	483640	2910332	1502574	2303047	309140	969093
RICE 07	543070	52897	47017	276259	56067	38046	71431	111	1242
DAIRY PRODUCE 08	4525385	1616543	831748	18251	971148	313150	238665	229293	306587
EGGS 09	293687	14111	11830	1470	177575	65762	20506	99	1529
FRESH FRUIT, VEGETABL 10	4154477	106187	667504	1678100	1322614	277704	45250	11498	35580
PROCESSED FRUIT, VEG. 12	1668407	133818	294247	473450	382192	238758	116445	11077	18420
HOPS 13	17507	15194	723	2	3	1201	709	75	.
FLOWERS 14	359753	15278	19047	35453	260754	32565	6260	807	29525
OILS AND FATS 15	4352847	1232162	463394	81641	1652786	618206	128183	7961	208414
GRAINS AND SEED 16	160351	13185	46633	9211	41840	10003	14158	193	25128
SUGAR 17	4430026	729606	2309445	1128	391575	587118	162504	18395	229851
WINE 18	1714847	106963	751807	837766	1602	11556	3054	142	1477
TOBACCO 21	66595	7906	2797	26276	6558	2134	15443	19	1406
FLAX 22	142735	355	74706	391	22950	42187	1141	4	1
HEMPS 23	5140	87	3730	352	9	567	.	.	.
DRY FORAGE 24	330464	1423	236810	305	27573	106	.	.	64247
REST ANNEXE II 40	2547165	643222	651445	131092	358857	240822	273088	101940	149689
OTHER PROCESSED PROD 41	1742043	261518	226377	152921	420564	167726	302581	111775	98581
REST CHAPT. 01-24 42	10306533	5066095	1543707	472610	1457283	465689	871578	203963	205608
AGR. PROD. CHAPT. 25-59 43	5630057	1678505	2378103	56772	441066	508281	170755	109453	286982
TOTAL AGRICULT PROD. 00	70510790	14558219	22880536	4947420	12025004	5546457	5123577	1550327	3569210
1010 INTRA-EC									
PORK 01	1475054	123587	54381	34065	585499	294015	13545	32869	337089
BEEF 02	1284832	206171	309868	7459	138455	39622	116374	346799	120084
POULTRY 04	264672	3080	26236	2453	182171	15527	5181	2616	19598
FISH 05	672472	56477	56884	30094	135278	22386	53603	24454	253301
CEREALS 06	15336653	1180236	8403246	29529	2428314	1308788	1213325	272966	500485
RICE 07	332406	34657	46561	97185	46583	26614	70630	111	65
DAIRY PRODUCE 08	3090558	1374652	572011	7544	466488	201425	176201	125716	162517
EGGS 09	264534	6390	9287	1046	162947	64712	15236	98	1178
FRESH FRUIT, VEGETABL 10	3443951	80875	597763	1247264	1186955	265610	42608	11498	8134
PROCESSED FRUIT, VEG. 12	1312454	109910	251582	352695	279700	230412	65532	10201	8422
HOPS 13	5504	3502	655	2	.	651	454	.	.
FLOWERS 14	304211	6593	13011	28389	206575	25411	5690	780	13762
OILS AND FATS 15	3301594	726803	329808	50260	1412223	577343	86320	7173	112064
GRAINS AND SEED 16	113237	7449	29883	5542	32193	8221	5369	193	19357
SUGAR 17	1627194	243229	641785	748	249262	283195	57504	18393	93078
WINE 18	1211904	44460	485342	665490	1416	11848	2420	128	800
TOBACCO 21	47301	5638	1454	12586	5335	2055	17554	19	1256
FLAX 22	122353	251	69375	356	23856	27568	503	4	.
HEMPS 23	3651	61	2723	190	9	668	.	.	.
DRY FORAGE 24	262570	228	174841	.	25652	106	.	.	62142
REST ANNEXE II 40	1557590	536522	487833	23319	298173	216459	208571	100866	86247
OTHER PROCESSED PROD 41	1080309	142577	162684	104369	295230	144350	138445	75628	17026
REST CHAPT. 01-24 42	8050345	4694499	980492	372435	1027875	456708	226298	186413	105625
AGR. PROD. CHAPT. 25-99 43	4210583	1034823	2006666	24394	392195	480412	112159	107930	50953
TOTAL AGRICULT PROD. 00	45514642	10622437	15539530	3098414	9558816	4722265	2730350	1328905	1913921
1011 EXTRA-EC									
PORK 01	131031	5499	15721	4444	19563	5986	2135	2213	75466
BEEF 02	131704	20321	36870	2887	22850	11727	4358	21449	11242
POULTRY 04	152366	14468	79039	504	13545	2745	23204	29	18832
FISH 05	470747	72233	33765	28729	41655	4576	120551	3953	164485
CEREALS 06	7672787	1011156	3540266	454111	478568	594186	1085718	36174	468608
RICE 07	205740	18240	456	179074	8560	1432	801	.	1177
DAIRY PRODUCE 08	1413455	241891	259737	10707	483292	111721	62464	99577	144070
EGGS 09	25148	7721	2543	424	15028	1050	1670	1	711
FRESH FRUIT, VEGETABL 10	710486	25312	69741	430936	145615	12054	2682	.	24206
PROCESSED FRUIT, VEG. 12	273144	23908	42665	120755	15683	8346	46513	876	9998
HOPS 13	12403	11692	68	.	3	310	255	75	.
FLOWERS 14	55582	8685	6036	7064	54175	3158	670	27	15763
OILS AND FATS 15	1083404	505359	133586	31381	233114	40563	41863	788	96350
GRAINS AND SEED 16	46852	5736	16750	3669	8385	1772	4765	.	5771
SUGAR 17	2802796	486377	1667660	380	142281	303923	65400	2	136773
WINE 18	502543	62503	266465	172276	186	148	674	14	677
TOBACCO 21	19638	2268	1343	12690	1623	75	1485	.	150
FLAX 22	20382	104	5331	35	54	14619	238	.	1
HEMPS 23	1489	21	1007	162	.	295	.	.	.
DRY FORAGE 24	67494	1195	61969	305	1920	.	.	.	2105
REST ANNEXE II 40	585175	106700	163612	107773	57684	24272	64517	1074	63442
OTHER PROCESSED PROD 41	613092	94065	63693	48552	107848	23376	164136	36147	75275
REST CHAPT. 01-24 42	2167503	360984	563215	100175	414512	28581	582103	17550	99983
AGR. PROD. CHAPT. 25-99 43	1415474	643682	371437	32378	47871	27988	58636	1473	236029
TOTAL AGRICULT PROD. 00	20565345	3728925	7341006	1749006	2316095	1224228	2335650	221422	1649009

1) The complete set of tables SCE 2152 'EC trade in agricultural products - subject to regulations' covering all countries is available on microfiche which can be obtained free on request.

L'édition complète est disponible sur microfiches 1)

TABLEAU SPECIAL

COMMERCE DE LA CE EN PRODUITS AGRICOLES

C: soumis aux règlements 1)

Janvier-septembre 1978

export
1000 EUA/UCE

Destination Products - Produits	EUR 9	Deutschland	France	Italia	Nederland	Belg.-Lux.	United Kingdom	Ireland	Danmark
1000 MONDE									
VIANDE PORCINE C1	2266791	97214	80598	60758	810656	448825	22553	49845	716342
VIANDE BOVINE C2	2723804	447179	689061	12670	385608	51324	245431	573369	275162
VOLAILLES C4	502167	20712	122806	4870	239607	23858	40722	5216	44374
POISSONS C5	1132763	131190	116415	39537	215145	35155	151355	30794	413132
CEREALES C6	3836552	406564	1974081	98981	524861	327166	316301	50873	137739
RIZ C7	222816	28552	16914	105012	24661	24355	22650	56	566
PRODUITS LAITIERS C8	4068635	838814	768257	56552	1127487	350469	244424	272611	410025
OEUFS C9	272618	15930	13755	1486	162364	56653	15252	232	2669
FRUITS, LEGUMES FRAIS C10	1852255	52368	313546	726733	585771	131127	22522	7395	12793
FRUIT, LEGUMES TRANSF C12	1054990	126473	190649	250694	253239	115201	85451	10766	18377
HOUBLON C13	59525	52592	1180	2	17	3886	1645	201	2
FLEURS C14	856868	26173	36713	83357	600296	47502	7855	1023	53909
HUILES, GRAISSES C15	1524028	428947	182833	47540	514715	159520	68301	3973	78195
GRAINES, SEMENCES C16	266045	35180	65114	18064	94648	11323	11727	169	29829
SUCRE C17	504730	181302	442727	425	68005	124005	31156	6876	49554
VIN C18	1206536	137922	734906	314663	2456	5018	5235	212	2084
TABAC C21	133629	6902	5689	33678	23745	4105	57455	13	2042
LIN C22	77579	233	31913	626	4072	35050	1641	2	2
CHANVRE C23	1569	44	710	391	3	419	2	.	.
FOURRAGES DESHYDRATE C24	25527	141	20773	45	7776	13	.	.	6179
RESTE ANNEXE II C40	1124308	164781	169590	38140	222778	89917	301464	79065	58573
AUTRES PRODUITS TRAN C41	2148491	342369	244934	141990	463575	229425	357165	200059	128974
RESTE CHAP. 01-24 C42	4665643	757497	979264	187209	1076100	237103	1250776	68103	109529
PROD. AGR. CHAP 25-99 C43	1536562	340251	608809	41288	160034	175281	361305	38771	207123
TOTAL PROD. AGRICOLES C00	32859252	4639189	7790464	2264666	7559555	2778521	3675422	1399626	2750995
1010 INTRA-CE									
VIANDE PORCINE C1	1954576	91070	56575	44001	772192	442454	18525	45420	523935
VIANDE BOVINE C2	2564374	425260	648528	7682	355968	80400	242327	548314	255895
VOLAILLES C4	325833	3485	44281	2630	216127	20307	14257	4939	23807
POISSONS C5	767802	83978	73174	24404	181264	31061	51000	28189	254694
CEREALES C6	2688680	220918	1491039	8258	431522	238823	164722	44362	89026
RIZ C7	145596	21642	16577	41736	20012	23707	22182	56	29
PRODUITS LAITIERS C8	2746857	658656	519775	25353	717767	163840	156478	219265	245723
OEUFS C9	241262	8267	10738	879	146641	55754	17441	214	1328
FRUITS, LEGUMES FRAIS C10	1525318	42338	260406	541403	534578	118754	20547	7395	3897
FRUIT, LEGUMES TRANSF C12	818111	100023	155376	188589	197172	110255	48775	9538	8383
HOUBLON C13	17009	12723	1042	2	1	2288	573	.	.
FLEURS C14	641141	11571	23977	62846	470085	40446	6071	965	25176
HUILES, GRAISSES C15	1027372	252031	106574	26487	377610	164703	31127	3173	45667
GRAINES, SEMENCES C16	179035	19936	41003	11611	71957	9225	6740	169	18394
SUCRE C17	317824	67603	121118	272	25812	59023	5066	6876	24044
VIN C18	651886	50575	415872	210105	2242	8886	3053	191	962
TABAC C21	103345	1794	2901	21656	17868	3888	53414	13	1811
LIN C22	55746	151	26510	516	4020	23280	1267	2	.
CHANVRE C23	910	28	351	262	3	264	2	.	.
FOURRAGES DESHYDRATE C24	24796	23	16198	.	2591	13	.	.	5971
RESTE ANNEXE II C40	752414	105509	90591	11996	173263	71432	185784	73837	36002
AUTRES PRODUITS TRAN C41	1324474	195582	173288	98497	343680	199087	168227	122284	23834
RESTE CHAP. 01-24 C42	2337540	442984	474441	122122	666325	215462	321672	41165	49765
PROD. AGR. CHAP 25-99 C43	1356195	211173	483220	19366	107152	149656	232566	37058	115607
TOTAL PROD. AGRICOLES C00	22632108	3027297	5237352	1470673	5837330	2257029	1861023	1199425	1747979
1011 EXTRA-CE									
VIANDE PORCINE C1	291323	6144	24023	16757	37572	6371	3624	4425	192407
VIANDE BOVINE C2	1594300	21919	40533	4998	29640	10924	7104	25055	19267
VOLAILLES C4	172334	17227	78525	2240	23480	3551	26465	279	20567
POISSONS C5	364561	47212	43241	15133	33881	4064	60387	2605	158438
CEREALES C6	1118455	157897	483042	90723	91637	88353	151575	6511	48713
RIZ C7	76307	6910	342	63276	4082	652	508	.	537
PRODUITS LAITIERS C8	1312367	180158	248482	31199	400305	186625	47446	53346	164302
OEUFS C9	31356	7663	3017	607	15723	855	2008	18	1341
FRUITS, LEGUMES FRAIS C10	322537	10030	53140	185330	51153	12272	1575	.	8896
FRUIT, LEGUMES TRANSF C12	200131	26450	35273	62105	19419	4946	40716	1228	9994
HOUBLON C13	42516	39869	138	.	16	1618	672	201	2
FLEURS C14	215727	14602	12736	20511	130207	7056	1624	58	28733
HUILES, GRAISSES C15	495546	176916	76259	21053	130595	14817	37174	800	32528
GRAINES, SEMENCES C16	85773	15244	24111	6453	21454	2054	4582	.	11435
SUCRE C17	586880	113699	321609	152	38167	65052	22650	.	25510
VIN C18	514650	87347	319034	104558	254	132	2182	21	1122
TABAC C21	30284	5108	2788	12022	5877	217	4041	.	231
LIN C22	21833	82	5403	110	52	15810	374	.	2
CHANVRE C23	655	16	359	129	.	155	.	.	.
FOURRAGES DESHYDRATE C24	5131	118	4575	45	185	.	.	.	208
RESTE ANNEXE II C40	371894	59272	78999	26144	45515	18485	111680	5228	22571
AUTRES PRODUITS TRAN C41	782698	137355	71646	43493	104351	30338	228543	77775	88797
RESTE CHAP. 01-24 C42	2272705	307093	504823	65087	386811	17641	504548	26938	59764
PROD. AGR. CHAP 25-99 C43	580763	129078	125589	21922	52881	25725	128335	1713	91516
TOTAL PROD. AGRICOLES C00	10046525	1567291	2553112	793993	1627516	521902	1785641	206201	986673

1) L'édition complète de l'élaboration : SCE 2152 « Commerce de la CE en produits agricoles soumis aux règlements » pour tous les partenaires commerciaux est disponible sur microfiches qui seront envoyées gratuitement.

SPECIAL TABLE

EC TRADE IN AGRICULTURAL PRODUCTS

C: subject to regulations 1)

export
1000 kg

January-September 1978

The complete set of tables is available on microfiche 1)

Destination Products - Produits		EUR 9	Deutschland	France	Italia	Nederland	Belg.-Lux.	United Kingdom	Ireland	Danmark
1020 CLASS 1										
PORK C1		86808	4521	3765	2871	9430	4892	554	1506	59268
BEEF C2		31560	7215	4855	1453	10765	775	1742	2080	2671
POULTRY C4		8700	419	4584	187	831	2	245	5	2423
FISH C5		245C11	38980	22358	25614	11014	305	26155	2053	122488
CEREALS C6		1175500	156073	587463	8537	104509	160025	6641E	8537	81934
RICE C7		22445	3878	69	9629	6761	411	644	.	1057
DAIRY PRODUCE C8		285551	51213	80430	8738	89242	16810	6510	2091	34517
EGGS C9		14177	7100	1438	70	4055	50C	331	1	222
FRESH FRUIT, VEGETABL C10		51640?	24703	48663	327680	75195	11243	1855	.	23016
PROCESSED FRUIT, VEG. C12		143449	20021	15860	50898	16205	6357	25361	335	8412
HOPS C13		6473	6347	36	.	.	11	75	.	.
FLOWERS C14		85C91	8578	4240	6281	50C52	2550	585	27	15734
OILS AND FATS C15		552151	33762.8	32481	24150	52303	355E	1476E	42	87223
GRAINS AND SEED C16		26575	2956	9116	2447	4576	245	2157	.	5074
SUGAR C17		5275C7	146410	220407	269	2358E	2253E	35E1E	1	68078
WINE C18		421E75	60?15	211086	149730	16E	62	315	12	283
TOBACCO C21		1269C	1959	251	7721	1527	75	10C7	.	150
FLAX C22		14027	103	3598	10	45	10C71	155	.	1
HEMPS C23		1475	21	1002	153	.	255	.	.	.
DRY FORAGE C24		6251	1195	2951	2105
REST ANNEXE II C40		376665	86134	101113	62210	31442	6142	31381	1000	57247
OTHER PROCESSED PROD C41		331227	70330	21358	25993	6258E	12224	7E723	13818	46095
REST CHAPT. 01-24 C42		1178351	187445	284134	56679	25520E	751E	322462	7872	57073
AGR. PROC. CHAPT. 25-99 C43		1201662	591624	294223	23908	14055	10443	3E422	557	228426
TOTAL AGRICULT PROD. C44		7277E21	1813873	1952530	795228	82816E	2E846E	6E6227	39937	901392
1021 EFTA COUNTRIES										
PORK C1		1E678	4099	3010	2650	964	4037	53	.	3865
BEEF C2		11225	1726	1469	429	4072	654	434	639	1762
POULTRY C4		7523	399	4532	97	590	2	31	1	1871
FISH C5		13102E	23720	7150	1557	1787	44	12702	1887	82181
CEREALS C6		800077	111174	531997	6684	31907	24715	16651	1	76904
RICE C7		21077	3872	59	9113	6562	347	82	.	1042
DAIRY PRODUCE C8		5845E	9967	30289	4029	6157	1325	517	.	5814
EGGS C9		12559	6882	1343	37	3344	835	63	.	95
FRESH FRUIT, VEGETABL C10		4743C1	24459	47747	303798	6427E	10C542	1377	.	22101
PROCESSED FRUIT, VEG. C12		83298	16581	9697	30369	9501	1371	8003	137	7639
HOPS C13		1221	1216	.	.	.	2	3	.	.
FLOWERS C14		68451	8439	1232	5387	3569E	1559	504	1	15593
OILS AND FATS C15		475174	329131	11060	15369	28033	3057	5561	37	82526
GRAINS AND SEED C16		17447	1344	7888	508	2352	13	1273	.	4069
SUGAR C17		351586	130182	100456	264	16525	10E72	33553	.	59730
WINE C18		123354	6065	72692	44256	7	53	17	.	264
TOBACCO C21		5581	835	106	3078	440	.	572	.	150
FLAX C22		4543	103	1221	10	27	3057	84	.	1
HEMPS C23		250	1	11	95	.	143	.	.	.
DRY FORAGE C24		6214	1195	2931	2088
REST ANNEXE II C40		247015	77782	75732	11693	11980	2165	13045	286	53324
OTHER PROCESSED PROD C41		175384	47023	14668	17728	37863	2707	21655	1345	37390
REST CHAPT. 01-24 C42		365538	109791	91955	32384	55716	2723	4E3E5	1480	47094
AGR. PROC. CHAPT. 25-99 C43		505353	494372	142938	16924	4596	6055	15E61	120	224463
TOTAL AGRICULT PROD. C44		4838601	1409168	1157252	501459	322395	77421	1E2050	5934	727878
1030 CLASS 2										
PORK C1		43072	891	11948	1319	1011E	1045	1584	707	15462
BEEF C2		76516	12409	27325	1415	4164	410E	2615	17554	6928
POULTRY C4		143327	14048	74455	300	12357	2742	22551	24	16409
FISH C5		11758E	14010	11295	2526	3058E	4667	42422	1032	11050
CEREALS C6		4225743	502040	2355788	432040	285064	31475E	2E6424	20136	51455
RICE C7		59191	14354	387	41381	1790	1002	157	.	120
DAIRY PRODUCE C8		1065316	174633	172689	1437	391477	82033	50457	83493	109097
EGGS C9		14579	618	1105	125	10882	40	1327	.	481
FRESH FRUIT, VEGETABL C10		104289	22	21041	14459	66040	845	770	.	1112
PROCESSED FRUIT, VEG. C12		126386	3481	26543	67533	3390	1862	21476	541	1560
HOPS C13		325E	2835	11	.	3	155	175	75	.
FLOWERS C14		4145	46	1088	734	2092	84	72	.	29
OILS AND FATS C15		446554	125086	100934	3250	145145	3E41E	23E07	746	7164
GRAINS AND SEED C16		5603	532	2296	813	1856	1412	2077	.	617
SUGAR C17		2151466	284668	1387921	87	109526	27058E	255E2	1	68695
WINE C18		51846	2185	46008	2805	18	75	355	2	394
TOBACCO C21		644E	309	1092	4469	56	.	4E2	.	.
FLAX C22		2194	1	367	24	9	1754	35	.	.
HEMPS C23		7	.	5	2
DRY FORAGE C24		61187	.	59018	249	1920
REST ANNEXE II C40		168E44	7016	56855	26078	2435E	18011	31E84	72	4570
OTHER PROCESSED PROD C41		265427	17967	42018	19877	41048	10925	84355	22088	27149
REST CHAPT. 01-24 C42		82E032	93342	246233	32383	138610	1786E	250558	9522	39078
AGR. PROC. CHAPT. 25-99 C43		152253	29224	73854	3111	11495	14530	15925	.	4146
TOTAL AGRICULT PROD. C44		10070164	1299717	4661258	656168	1294171	785403	85153E	155993	365516

1) The complete set of tables SCE 2152 'EC trade in agricultural products - subject to regulations' covering all countries is available on microfiche which can be obtained free on request.

L'édition complète est disponible sur microfiches 1)

TABLEAU SPECIAL
COMMERCE DE LA CE EN PRODUITS AGRICOLES

C: soumis aux règlements 1)

Janvier-septembre 1978

export
1000 EUA/UCE

Destination Products - Produits		EUR 9	Deutschland	France	Italia	Nederland	Belg.-Lux.	United Kingdom	Ireland	Danmark
1020 CLASSF 1										
VIANDE PORCINE 01		218149	3894	4270	13751	22993	4798	1059	4067	163317
VIANDE BOVINE 02		42583	6630	6493	2750	16181	1257	2141	3311	4220
VOLAILLES 04		22034	2659	9710	428	3854	20	2043	57	3263
POISSONS 05		261451	26935	30161	11293	23798	1437	30703	2125	134999
CEREALES 06		156661	40130	82682	1909	19702	22022	16051	1423	12702
RIZ 07		10098	1879	59	3922	3151	213	413	.	461
PRODUITS LAITIERS 08		255592	32576	64458	28018	69755	5872	6411	2758	50144
OEUFS 09		14541	6644	1535	136	4431	792	554	18	390
FRUITS, LÉGUMES FRAIS 10		264470	9773	39573	150257	43812	11855	1030	.	8170
FRUIT, LÉGUMES TRANSF 12		112072	22399	14600	25325	16663	3626	20405	656	8398
HOUBLON 13		23502	23195	85	.	.	26	154	.	2
FLEURS 14		157149	14235	7351	18169	120741	6468	1448	58	28679
HUILES, GRAISSES 15		190042	96304	15288	15060	22898	1365	12364	30	26713
GRAINES, SEMENCES 16		50681	10771	12588	4476	11924	690	2708	.	7564
SUCRE 17		101005	36271	31730	61	1840	4245	12442	.	14416
VIN 18		443451	83586	258845	98720	214	56	1467	19	582
TABAC 21		23059	4872	550	8623	5756	217	2810	.	231
LIN 22		14165	77	3428	23	37	10261	237	.	2
CHANVRE 23		620	16	340	109	.	155	.	.	.
FOURRAGES DESHYDRATE 24		629	118	303	208
RESTE ANNEXE II 40		235569	47120	51115	10302	32929	6922	62662	4848	19651
AUTRES PRODUITS TRAN 41		401678	108380	20712	21772	50282	14295	102588	25286	58163
RESTE CHAP. 01-24 42		1346028	195436	274625	41261	285907	6903	451425	17717	34674
PROD. AGR. CHAP 25-99 43		427651	105395	88408	13574	17510	12575	101765	466	87154
TOTAL PROD. AGRICOLES 00		4859291	979177	1018606	469899	774778	116657	873440	62839	663895
1021 A E L E										
VIANDE PORCINE 01		34489	3036	2790	13335	956	2578	66	.	11328
VIANDE BOVINE 02		20274	1356	2299	1124	10067	1161	821	794	2653
VOLAILLES 04		15161	2147	8721	157	1129	18	333	13	2643
POISSONS 05		125771	17185	8177	2586	6486	218	6000	1431	87613
CEREALES 06		125127	25253	72798	1353	7499	5567	4567	2	11688
RIZ 07		9256	1873	48	3577	3071	184	57	.	446
PRODUITS LAITIERS 08		65743	10877	28649	13035	5752	771	1013	.	9650
OEUFS 09		11787	5911	1379	64	3405	654	175	.	199
FRUITS, LÉGUMES FRAIS 10		246051	9701	39953	137582	41067	10511	604	.	7673
FRUIT, LÉGUMES TRANSF 12		65920	17026	7059	15512	10287	920	7186	350	7570
HOUBLON 13		5358	5315	.	.	.	4	37	.	2
FLEURS 14		151304	13497	3092	15811	86272	3654	855	10	28113
HUILES, GRAISSES 15		135262	91535	2976	4721	8878	1072	3005	25	23046
GRAINES, SEMENCES 16		25114	4044	10131	538	4089	12	1005	.	5235
SUCRE 17		70057	29009	13828	57	1702	1222	11000	.	13040
VIN 18		105375	6084	80679	21856	13	40	160	.	543
TABAC 21		9401	2504	218	3101	540	.	2607	.	231
LIN 22		5444	77	1320	11	21	3523	80	.	2
CHANVRE 23		164	3	1	76	.	64	.	.	.
FOURRAGES DESHYDRATE 24		619	118	295	206
RESTE ANNEXE II 40		101010	30805	18094	3582	5867	3414	21157	928	14023
AUTRES PRODUITS TRAN 41		105130	65525	10173	10733	25252	3512	25128	8613	42239
RESTE CHAP. 01-24 42		310847	94828	59599	14108	65791	1654	45513	721	24233
PROD. AGR. CHAP 25-99 43		204520	76714	34266	8006	2522	5480	25547	103	47882
TOTAL PROD. AGRICOLES 00		2056705	514300	405198	270925	294667	47005	171488	12990	340052
1030 CLASSE 2										
VIANDE PORCINE 01		70557	2051	19739	2399	14516	1505	2562	358	27427
VIANDE BOVINE 02		57086	14310	31411	2179	7313	4334	4556	20305	12276
VOLAILLES 04		145062	14469	68799	1784	18784	3531	24173	222	17300
POISSONS 05		60054	9102	12696	3189	5922	2627	15369	273	8856
CEREALES 06		678694	82794	347944	86605	56754	50152	43760	3910	6704
RIZ 07		23045	5021	283	16222	923	429	55	.	76
PRODUITS LAITIERS 08		505674	128594	181299	2552	328784	145151	35724	45702	113868
OEUFS 09		16053	1011	1481	167	11037	69	1478	.	916
FRUITS, LÉGUMES FRAIS 10		32548	30	13512	9611	7251	512	535	.	693
FRUIT, LÉGUMES TRANSF 12		85471	3492	20301	35622	2496	1277	20221	572	1490
HOUBLON 13		14453	12336	29	.	16	1441	470	201	.
FLEURS 14		14773	212	4548	2259	7017	362	322	.	53
HUILES, GRAISSES 15		267271	68427	60819	3334	96077	13227	18025	770	4588
GRAINES, SEMENCES 16		21231	1708	6289	1551	5346	1278	1568	.	3092
SUCRE 17		456595	64014	278272	74	32091	60000	10248	.	11094
VIN 18		63611	3623	56093	2531	40	67	715	2	540
TABAC 21		6676	236	2238	2850	121	.	1231	.	.
LIN 22		2752	5	512	82	15	2001	137	.	.
CHANVRE 23		24	.	18	6
FOURRAGES DESHYDRATE 24		4495	.	4272	38	185
RESTE ANNEXE II 40		117497	5417	26298	11215	12917	11362	47650	375	2268
AUTRES PRODUITS TRAN 41		355586	21485	50293	18586	50005	15767	124647	50894	28309
RESTE CHAP. 01-24 42		822846	76108	206947	18292	82374	7401	355265	9065	22394
PROD. AGR. CHAP 25-99 43		73745	11051	30367	2091	4662	9317	14355	.	1866
TOTAL PROD. AGRICOLES 00		4425756	525491	1420187	223201	751461	322651	776306	132649	263810

1) L'édition complète de l'élaboration: SCE 2152 «Commerce de la CE en produits agricoles soumis aux règlements» pour tous les partenaires commerciaux est disponible sur microfiches qui seront envoyées gratuitement.

SPECIAL TABLE

EC TRADE IN AGRICULTURAL PRODUCTS

C: subject to regulations 1)

The complete set of tables is available on microfiche 1)

export
1000 kg

January-September 1978

Destination Products - Produits	EUR 9	Deutschland	France	Italia	Nederland	Belg.-Lux.	United Kingdom	Ireland	Danmark
1031 ACP COUNTRIES									
PORK 01	6130	136	1834	51	825	520	627	98	2034
BEEF 02	11507	1128	5279	211	56	1073	1067	1514	1159
POULTRY 04	5522	133	2229	30	1302	2551	3344	2	291
FISH 05	80318	6162	5922	170	26312	803	36506	996	3047
CEREALS 06	1100345	109242	782001	894	25455	87171	67533	14295	8772
RICE 07	38584	14295	100	21996	1542	957	54	.	.
DAIRY PRODUCE 08	255305	49421	43706	116	111364	12555	22388	4218	15133
EGGS 09	378	50	108	.	162	11	47	.	.
FRESH FRUIT, VEGETABL 10	37056	6	7117	180	25005	445	303	.	.
PROCESSED FRUIT, VEG. 12	51514	515	8035	37010	931	685	4321	4	13
HOPS 13	1134	765	10	.	.	112	172	75	.
FLOWERS 14	94	.	40	.	25	2	17	.	.
OILS AND FATS 15	105165	36149	10162	104	34530	10629	5853	722	2980
GRAINS AND SEED 16	732	11	236	9	327	.	85	.	64
SUGAR 17	783631	110134	518298	6	32577	66584	22030	1	12601
WINE 18	13131	373	11637	831	6	73	208	2	1
TOBACCO 21	2514	75	862	1502	55	.	16	.	.
FLAX 22	40	1	4	.	.	35	.	.	.
HEMPS 23	3	.	3
DRY FORAGE 24	1279	.	1279
REST ANNEXE II 40	37705	3315	11579	173	2320	5487	11266	31	3534
OTHER PROCESSED PROD 41	61536	3761	20602	2592	5428	1333	21557	4828	1795
REST CHAPT. 01-24 42	225035	34575	81062	2922	40378	1677	57625	2421	8379
AGR. PROC. CHAPT. 25-99 43	16472	3314	8330	554	543	1177	2451	.	103
TOTAL AGRICULT PROD. CC	2647063	373561	1519156	69351	318597	214880	262405	25207	59906
1040 CLASS 3									
PORK C1	525	87	8	60	17	20	1	.	736
BEEF C2	22535	697	4690	1	7921	6222	1	1764	1643
POULTRY C4	322	1	.	.	317	.	4	.	.
FISH C5	103556	19243	112	397	55	.	52334	868	30947
CEREALS C6	2232717	353043	597015	12209	88977	85877	152676	7501	335219
RICE C7	127862	8	.	127845	9
DAIRY PRODUCE C8	56652	16045	6618	64	2573	11806	5057	13993	456
EGGS C9	113	3	.	.	50	12	.	.	8
FRESH FRUIT, VEGETABL 10	87282	587	37	86187	276	4	13	.	78
PROCESSED FRUIT, VEG. 12	1736	406	262	877	88	1	76	.	26
HOPS 13	2632	2510	21	.	.	100	1	.	.
FLOWERS 14	2346	61	708	49	1435	84	5	.	.
OILS AND FATS 15	84545	42645	171	3831	31662	585	3288	.	1963
GRAINS AND SEED 16	10671	2748	5338	406	1953	111	535	.	80
SUGAR 17	127236	55299	58770	.	5167
WINE 18	21188	103	9369	11716
TOBACCO 21	371	.	371
FLAX 22	4161	.	1366	1	.	2754	.	.	.
HEMPS 23	4	.	.	4
DRY FORAGE 24	56	.	.	56
REST ANNEXE II 40	43353	13550	5644	19217	1884	215	1252	2	1625
OTHER PROCESSED PROD 41	14768	5768	317	1041	4214	58	1058	241	2031
REST CHAPT. 01-24 42	106794	35193	32774	5109	20654	352	6643	156	3832
AGR. PROC. CHAPT. 25-99 43	63565	22834	3360	3409	22313	2995	4285	916	3457
TOTAL AGRICULT PROD. CC	3112190	570331	726580	272794	193745	111712	625485	25441	382101
400 USA									
PORK C1	35810	79	271	79	6246	388	2	43	32752
BEEF C2	314	.	71	18	.	.	47	183	.
POULTRY C4	20	.	4	.	.	.	13	3	.
FISH C5	36081	1398	7931	507	2708	153	3557	18	19809
CEREALS C6	5826	1177	957	17	6596	406	164	74	15
RICE C7	368	.	.	44	.	324	.	.	.
DAIRY PRODUCE C8	20506	1714	3830	3266	2517	463	535	243	8338
EGGS C9	334	5	68	4	244	8	1	1	3
FRESH FRUIT, VEGETABL 10	13185	165	300	2711	5532	405	76	.	.
PROCESSED FRUIT, VEG. 12	27905	1306	1732	14435	3887	3752	2676	117	4
HOPS 13	2700	2645	36	.	.	9	10	.	.
FLOWERS 14	11381	68	908	451	5708	210	18	2	16
OILS AND FATS 15	12276	698	82	7216	2527	.	655	5	449
GRAINS AND SEED 16	572	167	49	145	321	6	147	.	137
SUGAR 17	138723	15523	94618	.	6899	21666	16	1	.
WINE 18	217338	40326	82024	94789	44	5	148	2	.
TOBACCO 21	3823	682	.	2902	204	.	35	.	.
FLAX 22	3005	.	16	.	.	2950	35	.	.
HEMPS 23
DRY FORAGE 24
REST ANNEXE II 40	52344	2020	787	34465	9341	665	2725	116	2217
OTHER PROCESSED PROD 41	66165	8676	1453	6747	8720	2444	25071	9905	3153
REST CHAPT. 01-24 42	507540	46551	105244	11333	164538	4052	164731	3270	3181
AGR. PROC. CHAPT. 25-99 43	11465	334	4022	84	130	771	5576	14	134
TOTAL AGRICULT PROD. CC	1171893	123534	304403	179163	234562	38397	207225	13997	70208

1) The complete set of tables SCE 2152 'EC trade in agricultural products - subject to regulations' covering all countries is available on microfiche which can be obtained free on request.

L'édition complète
est disponible sur
microfiches 1)

TABLEAU SPECIAL

COMMERCE DE LA CE EN PRODUITS AGRICOLES

C: soumis aux règlements 1)

Janvier-septembre 1978

export
1000 EUA/UCE

Destination		EUR 9	Deutschland	France	Italia	Nederland	Belg.-Lux.	United Kingdom	Ireland	Danmark
Products	Produits									
1031 PAYS ACP										
VIANDE PORCINE	C1	10055	275	3874	201	1357	828	768		2720
VIANDE BOVINE	C2	17468	694	5729	146	65	1956	1778	1286	1814
VOLAILLES	C4	17784	216	3718	339	2577	2862	3714	17	321
POISSONS	C5	25557	3957	3535	129	6441	1027	11741	252	2515
CEREALES	C6	176495	17804	114707	255	6662	17404	15722	2907	1738
RIZ	C7	14493	4580	81	8162	801	403	66		
PRODUITS LAITIERS	C8	216827	35832	42159	176	81746	20211	14567	3869	17847
OEUFS	C9	1035	103	144		676	11	105		
FRUITS, LÉGUMES FRAIS	10	8486	6	4655	108	2158	244	317		
FRUIT, LÉGUMES TRANSF	12	32617	378	6602	20045	620	515	4432	13	12
HOUBLON	13	5495	3812	27			1021	424	201	
FLEURS	14	515	1	286	3	106	9	110		
HUILES, GRAISSES	15	65770	20882	7382	196	15940	5456	5152	755	2005
GRAINES, SEMENCES	16	1501	11	662	43	395	22	84		684
SUCRE	17	186621	22625	124427	8	7452	22366	7536		1965
VIN	18	17257	711	15378	749	14	53	345	2	5
TABAC	21	2423	60	1756	532	28		47		
LIN	22	74	5	15			54			
CHANVRE	23	13		12	1					
FOURRAGES DESHYDRATÉ	24	144		144						
RESTE ANNEXE II	40	25590	1820	5191	171	1548	3513	11576	61	1310
AUTRES PRODUITS TRAN	41	84175	3791	21713	1413	6164	3192	31836	13511	2559
RESTE CHAP. 01-24	42	155767	20058	53088	2171	23545	2377	52354	7224	3950
PROD. AGR. CHAP 25-99	43	6524	1287	2228	383	254	436	1855		81
TOTAL PROD. AGRICOLES	CC	1113436	139308	416869	35231	163625	82964	205755	25130	39526
1040 CLASSE 3										
VIANDE PORCINE	C1	2103	199	14	142	63	19	3		1663
VIANDE BOVINE	C2	18112	979	2629	1	6146	4216	5	1365	2771
VOLAILLES	C4	1210	99	16		842		245		4
POISSONS	C5	36572	11175	384	167	161		1025	207	14583
CEREALES	C6	235235	34973	52416	1999	15178	8550	51658	1178	29307
RIZ	C7	43018	10		43000	8				
PRODUITS LAITIERS	C8	65724	18988	2725	150	1766	25100	1811	4886	290
OEUFS	C9	415	8	1		255		116		35
FRUITS, LÉGUMES FRAIS	10	24285	227	55	23833	130	5	6		33
FRUIT, LÉGUMES TRANSF	12	1838	559	372	450	260	1	90		106
HOUBLON	13	4521	4338	24			151	8		
FLEURS	14	3803	155	837	81	2449	226	54		1
HUILES, GRAISSES	15	37087	12185	152	2513	10024	225	6761		1227
GRAINES, SEMENCES	16	13857	2765	5235	462	4184	126	306		779
SUCRE	17	25182	13414	11532		4236				
VIN	18	5937	138	4086	1708					
TABAC	21	284			284					
LIN	22	4516		1463	5		3448			
CHANVRE	23	5		1	4					
FOURRAGES DESHYDRATÉ	24	7		7						
RESTE ANNEXE II	40	18616	6740	1581	4423	3665	198	1348	5	652
AUTRES PRODUITS TRAN	41	20112	7490	641	7485	4064	204	1368	1595	2325
RESTE CHAP. 01-24	42	50244	29202	22976	3144	17530	662	13658	156	2696
PROD. AGR. CHAP 25-99	43	78801	17632	6814	38309	5695	7429	12175	1247	2496
TOTAL PROD. AGRICOLES	CC	732280	156276	113954	90446	101274	60628	140055	10639	58968
400 ETATS UNIS										
VIANDE PORCINE	C1	116144	313	769	106	18585	1017	2	127	94825
VIANDE BOVINE	C2	374		47	34			76	167	
VOLAILLES	C4	90		31				38	21	
POISSONS	C5	61533	2334	7285	967	8541	616	7562	152	33656
CEREALES	C6	5380	3795	199	14	1123	73	121	50	5
RIZ	C7	252			37			215		
PRODUITS LAITIERS	C8	51236	2950	11734	11241	5502	192	516	420	17881
OEUFS	C9	381	7	76	4	263	7	3	18	3
FRUITS, LÉGUMES FRAIS	10	3731	16	237	1503	1185	741	45		
FRUIT, LÉGUMES TRANSF	12	18717	2525	2396	5700	3607	1528	2787	240	34
HOUBLON	13	7867	7736	85			22	24		
FLEURS	14	25450	409	676	1788	21579	517	255	12	210
HUILES, GRAISSES	15	13584	422	146	8618	2357		1445	5	547
GRAINES, SEMENCES	16	3585	590	254	210	1235	16	1001		275
SUCRE	17	23417	7087	13331		52	2525	16		
VIN	18	245241	56388	120669	67129	95	12	542	2	
TABAC	21	3187	455		2494	235		3		
LIN	22	2257		8	7		2214	23		
CHANVRE	23									
FOURRAGES DESHYDRATÉ	24									
RESTE ANNEXE II	40	54776	6465	20266	1236	14793	925	5500	1005	4178
AUTRES PRODUITS TRAN	41	52265	25949	2922	5851	8265	2815	31618	8471	6374
RESTE CHAP. 01-24	42	628448	61931	120067	15935	155862	4458	258375	7406	4374
PROD. AGR. CHAP 25-99	43	57864	1467	7359	301	176	2415	15475	33	26638
TOTAL PROD. AGRICOLES	CC	1415768	180839	308557	122275	244307	21337	331324	18129	189000

1) L'édition complète de l'élaboration: SCE 2152 «Commerce de la CE en produits agricoles soumis aux règlements» pour tous les partenaires commerciaux est disponible sur microfiches qui seront envoyées gratuitement.

Trade balance ¹⁾ — Balance commerciale ¹⁾

valeurs en Mio UE

1977	1978												Trading partners Pays partenaires
	D	J	F	M	A	M	J	J	A	S	O	N	
738	- 1 558	- 598	- 436	252	- 1 221	506	- 147	- 858	57	254	- 670	- 222	EXTRA-CE
300	- 631	- 53	- 254	24	- 956	- 407	- 81	- 187	201	138	- 574	- 8	Classe 1
679	482	596	520	684	225	150	468	867	670	646	421	629	AELE 2)
430	210	256	261	362	346	364	312	341	351	365	304	598	Autres pays de l'Europe occidentale 3)
245	- 753	- 343	- 449	- 423	- 747	- 395	- 158	- 768	- 247	- 382	- 565	- 734	Amérique du Nord
564	- 570	- 563	- 806	- 589	- 779	- 527	- 701	- 627	- 574	- 491	- 733	- 501	Autres pays de la classe 1
49	- 1 072	- 776	- 546	- 118	- 605	490	- 140	- 677	- 215	- 27	- 409	- 572	Classe 2
186	70	36	89	85	85	171	164	- 19	100	110	9	272	ACP (53)
55	40	47	83	50	45	73	52	53	54	67	56	60	DOM
45	27	42	23	20	50	54	30	51	7	42	31	41	TOM
238	- 1 209	- 901	- 701	- 272	- 685	192	- 388	- 762	- 376	- 245	- 506	- 700	Autres pays de la classe 2
282	12	115	241	223	122	297	- 53	73	- 60	9	175	231	Classe 3 4)
224	- 38	43	171	160	65	221	- 109	4	- 131	- 62	81	131	Europe orientale 4)
58	50	72	71	72	57	75	55	69	71	71	94	101	Autres pays de la classe 3
106	132	116	124	124	118	128	128	134	131	133	137	127	Divers non classés
													Principaux pays:
81	33	23	82	70	420	409	104	31	47	55	118	138	Norvège
10	36	81	49	20	58	100	57	107	8	1	30	42	Suède
53	101	89	73	44	92	84	72	61	70	88	93	51	Finlande
335	371	429	375	438	449	379	403	482	410	424	339	473	Suisse
374	233	255	277	317	255	281	210	296	307	299	284	318	Autriche
82	43	62	64	57	77	72	79	62	70	63	37	52	Portugal
89	84	3	30	37	39	24	31	41	13	25	79	66	Espagne
243	114	100	130	174	179	183	145	164	159	170	189	362	Yougoslavie
160	101	97	113	129	119	112	118	105	109	134	112	160	Grèce
91	61	36	43	58	60	64	54	90	44	58	50	107	Turquie
19	92	6	78	38	52	26	232	- 128	- 233	- 131	- 54	- 79	Union soviétique
16	5	7	13	1	9	6	10	5	20	5	22	7	République démocratique allemande 4)
80	22	29	16	26	34	29	23	21	14	18	49	28	Pologne
59	7	8	9	7	7	15	4	21	19	5	17	47	Tchécoslovaquie
34	11	48	46	66	64	82	58	39	30	31	46	36	Hongrie
36	1	2	16	10	6	68	43	24	44	15	29	81	Roumanie
48	21	16	19	17	28	26	12	31	14	15	25	26	Bulgarie
39	26	51	45	67	27	48	45	19	38	60	39	32	Maroc
243	139	83	132	81	110	194	176	92	123	157	220	134	Algérie
60	34	31	47	48	81	51	59	36	36	41	46	42	Tunisie
85	80	58	41	40	119	14	37	68	79	10	5	102	Libye
114	84	79	48	62	59	85	74	100	53	105	81	47	Egypte
34	21	28	26	49	29	26	24	0	21	11	14	21	Soudan
12	9	12	16	9	1	20	13	11	14	19	31	20	Sénégal
14	44	23	9	23	21	14	18	9	14	6	19	8	Libéria
36	80	77	75	38	35	24	10	1	3	1	38	24	Côte-d'Ivoire
47	44	19	9	17	25	19	4	2	2	2	13	27	Ghana
133	126	190	157	154	179	163	91	62	86	65	12	18	Nigeria
8	17	24	18	19	11	5	4	3	3	6	3	10	Cameroun
3	19	5	1	10	17	17	0	34	10	16	0.0	43	Gabon
56	52	62	41	44	49	49	31	76	38	92	115	64	Zaire
4	26	16	14	11	17	19	20	16	24	29	21	10	Kenya
12	5	9	12	7	14	7	8	13	9	8	9	7	Zambie
216	- 182	- 246	- 239	- 161	- 338	- 134	- 310	- 292	- 275	- 141	- 347	- 237	République d'Afrique du Sud
145	- 620	- 302	- 421	- 371	- 650	- 320	- 147	- 666	- 228	- 314	- 489	- 642	États-Unis d'Amérique
100	- 132	- 41	- 28	- 52	- 97	- 75	- 11	- 102	- 19	- 68	- 76	- 92	Canada
49	70	45	69	58	129	83	68	65	65	70	63	96	Mexique
12	21	10	5	14	11	11	10	12	12	12	11	36	Panama
19	15	32	4	1	8	18	9	14	10	5	5	0.0	Cuba
5	2	26	3	1	31	29	11	43	4	28	10	21	Antilles néerlandaises
4	14	33	50	40	35	46	29	21	24	31	34	23	Colombie
147	119	93	83	145	104	119	101	103	122	97	123	82	Venezuela
13	8	5	7	10	1	2	12	3	7	5	6	6	Pérou
31	130	41	41	75	93	117	61	62	93	80	83	57	Brsil
23	31	21	35	55	49	29	22	26	26	34	28	23	Chili
25	50	66	77	69	94	43	76	91	111	102	73	26	Argentine
28	26	7	26	51	7	43	23	18	20	17	21	30	Syrie
263	- 233	- 233	- 233	- 182	- 258	- 82	- 201	- 191	- 149	- 218	- 265	- 368	Irak
129	- 173	- 163	- 13	68	46	52	80	156	26	75	226	95	Iran
77	2	16	31	16	3	52	35	55	67	71	45	46	Israël
596	- 521	- 800	- 517	- 346	- 355	- 179	- 273	- 368	- 178	- 157	- 277	- 590	Arabie Saoudite
109	- 182	- 59	- 165	- 39	- 200	- 55	- 165	- 135	- 92	- 179	- 166	- 198	Koweït
11	41	41	16	17	54	9	41	79	37	7	39	17	Qatar
151	- 82	- 95	- 101	- 109	- 91	- 48	- 83	- 138	- 53	- 92	- 33	- 51	Emirats arabes unis
23	11	30	21	2	32	14	9	11	1	25	11	1	Oman
43	28	18	29	30	22	16	20	26	24	34	35	65	Pakistan
14	31	3	13	8	13	22	40	27	21	23	32	90	Inde
6	39	18	17	13	36	37	34	48	21	24	15	20	Thaïlande
44	6	26	21	18	26	30	8	16	11	10	20	20	Indonésie
31	64	48	50	50	41	28	37	37	58	41	61	60	Malaysia
38	35	23	32	21	39	41	37	28	39	42	37	43	Singapour
1	11	13	1	5	6	37	37	31	22	4	10	2	Philippines
23	36	36	47	25	37	37	31	46	47	79	79	81	Chine
4	96	62	45	32	41	28	40	17	54	26	15	29	Corée du Sud
354	- 368	- 391	- 392	- 450	- 467	- 357	- 382	- 395	- 467	- 467	- 441	- 356	Japon
33	- 29	- 50	- 46	- 48	- 49	- 47	- 38	- 40	- 50	- 42	- 64	- 47	T'ai-wan
34	- 124	- 73	8	26	72	48	46	69	75	44	38	4	Hong-Kong
34	14	75	76	68	49	75	42	83	103	110	113	125	Australie
28	36	2	51	25	23	72	50	23	66	7	69	34	Nouvelle-Zélande
45	6	31	24	34	28	15	28	2	8	12	1	54	Commerce inter-zones 4)

1) - = excédent d'importations.

2) Y compris la Finlande à partir du 1.1.1977.

3) Non compris la Finlande à partir du 1.1.1977.

4) Le commerce de la RF d'Allemagne avec la République démocratique allemande et le secteur soviétique de Berlin, figurant au bas du tableau, est exclu dans toutes les autres données de cette publication relatives au commerce de la RF d'Allemagne et de la CE.

GENERAL SUMMARY
of EC trade by commodities

TAB. 2

EC-CE
import

value in Mio EUA

SITC	List of products	intra-EC						extra-EC					
		1978				1979		1978				1979	
		I	II	III	IV	I	II	I	II	III	IV	I	II
0 9	TOTAL TRADE	43 832	46 850	42 720	50 418			42 914	44 485	42 527	48 295		
0 + 1	FOOD, BEVERAGES AND TOBACCO	6 137	6 839	6 246	6 801			5 873	5 767	5 435	6 102		
0	Food and live animals chiefly for food	5 508	6 181	5 594	5 899			5 369	5 343	4 986	5 514		
00	Live animals chiefly for food	359	380	422	466			75	101	96	123		
01	Meat and meat preparations	1 231	1 309	1 324	1 340			395	418	417	453		
02	Dairy products and birds' eggs	918	1 022	1 002	975			77	110	84	154		
03	Fish, crustaceans and molluscs, and preparations thereof	222	240	240	284			313	361	358	430		
04	Cereals and cereal preparations	987	1 010	733	847			604	513	712	624		
05	Vegetables and fruit	799	1 110	936	854			1 404	1 516	1 125	1 445		
06	Sugar, sugar preparations and honey	166	199	137	171			201	134	234	233		
07	Coffee, tea, cocoa, spices, and manufactures thereof	339	368	327	380			1 666	1 554	1 318	1 378		
08	Feeding stuff for animals (not including unmilled cereals)	288	308	299	366			605	609	554	654		
09	Miscellaneous edible products and preparations	152	180	154	159			31	35	30	32		
1	Beverages and tobacco	629	657	652	902			504	423	450	589		
11	Beverages	463	473	462	626			126	122	124	204		
12	Tobacco and tobacco manufactures	161	170	182	262			379	303	326	385		
3	MINERAL FUELS, LUBRIC. AND RELATED MATERIALS	3 154	3 063	2 972	3 391			11 627	10 830	11 368	12 729		
32	Coal, coke and briquettes	308	415	345	411			363	439	416	448		
33	Petroleum, petroleum products and related materials	1 819	1 858	2 033	2 069			10 692	9 895	10 226	11 671		
34	Gas, natural and manufactured	907	674	474	753			501	440	528	631		
35	Electric current	40	23	40	42			78	77	85	74		
2 + 4	RAW MATERIALS	1 979	2 030	1 806	2 308			5 318	5 601	5 160	5 872		
2	Crude materials, inedible, except fuels	1 749	1 765	1 552	2 031			4 991	5 270	4 790	5 474		
21	Hides, skins and furskins, raw	189	164	131	196			351	250	216	302		
22	Oil seeds and oleaginous fruit	40	28	32	48			722	728	700	829		
23	Crude rubber (including synthetic and reclaimed)	141	142	116	152			180	171	164	195		
24	Cork and wood	110	140	112	135			821	1 043	1 029	1 176		
25	Pulp and waste paper	41	46	40	58			503	557	465	575		
26	Textile fibres (other than wool tops) and their wastes	292	302	247	325			698	729	538	622		
27	Crude fertilizers + minerals (excl. coal, petrol. + precious stones)	202	229	218	236			366	398	367	415		
28	Metalliferous ores and metal scrap	323	404	357	446			1 077	1 164	1 126	1 143		
29	Crude animal and vegetable materials, n.e.s.	401	300	296	401			273	230	186	228		
4	Animal and vegetable oils, fats and waxes	230	265	254	277			327	331	370	398		
41	Animal oils and fats	36	37	45	46			75	78	83	93		
42	Fixed vegetable oils and fats	127	153	144	151			233	232	263	283		
43	Oils and fats, processed, and animal or vegetable waxes	66	73	65	77			20	21	23	23		
7	MACHINERY AND TRANSPORT EQUIPMENT	12 787	14 064	12 324	15 131			6 616	8 127	6 705	8 106		
71	Power generating machinery and equipment	835	932	845	929			539	640	608	637		
72	Machinery specialized for particular industries	1 517	1 619	1 380	1 645			591	712	640	704		
73	Metalworking machinery	286	322	290	371			195	225	203	255		
74	General indust. mach. + equipment, n.e.s., machine parts, n.e.s.	1 614	1 779	1 604	1 851			790	894	813	901		
75	Office machines and automatic data processing equipment	773	818	864	1 121			727	816	797	936		
76	Telecom. + sound recording + reprod. apparatus + equipment	675	685	665	882			674	739	758	1 088		
77	Electr. machinery, apparatus + appliances, n.e.s., + electr. parts	1 778	1 993	1 741	2 254			963	1 120	1 047	1 166		
78	Road vehicles (including air cushion vehicles)	4 812	5 375	4 444	5 437			1 247	1 444	1 189	1 253		
79	Other transport equipment	503	470	439	515			879	1 495	640	1 048		
5,6,8	OTHER INDUSTRIAL PRODUCTS	19 307	20 297	18 895	22 188			12 551	13 093	12 813	14 108		
5	Chemicals and related products, n.e.s.	4 837	5 050	4 604	5 520			2 083	2 166	2 063	2 413		
51	Organic chemicals	1 286	1 320	1 185	1 438			542	576	517	595		
52	Inorganic chemicals	457	526	509	606			435	443	438	593		
53	Dyeing, tanning and colouring materials	267	300	268	320			104	118	102	118		
54	Medicinal and pharmaceutical products	391	422	408	456			268	290	274	310		
55	Essential oils + perfume materials, toilet, polish. + clean. preparat.	289	309	284	308			93	100	90	98		
56	Fertilizers, manufactured	229	192	183	219			140	97	143	148		
57	Explosives and pyrotechnic products	12	13	11	14			6	5	8	8		
58	Artific. resins + plastic materials + cellulose esters and ethers	1 294	1 375	1 231	1 467			285	308	281	304		
59	Chemical materials and products, n.e.s.	580	553	500	638			212	228	210	234		
6	Manufactured goods classified chiefly by material	9 562	10 521	9 123	11 152			6 821	7 195	6 842	7 591		
61	Leather, leather manufactures, n.e.s. and dressed furskins	190	208	167	216			193	226	199	235		
62	Rubber manufactures, n.e.s.	452	511	441	536			143	148	139	153		
63	Cork and wood manufactures (excluding furniture)	237	267	223	283			321	353	319	338		
64	Paper, paperboard, + art. of paper pulp, of paper or paperb.	745	821	744	870			906	962	893	945		
65	Textile yarn, fabrics, made-up articles, n.e.s., + related products	2 131	2 257	1 944	2 506			1 171	1 155	1 074	1 237		
66	Non-metallic mineral manufactures, n.e.s.	1 327	1 445	1 319	1 560			1 477	1 453	1 680	1 773		
67	Iron and steel	2 270	2 606	2 172	2 479			1 882	1 051	902	996		
68	Non-ferrous metals	998	1 077	981	1 250			1 187	1 297	1 147	1 326		
69	Manufactures of metal, n.e.s.	1 160	1 285	1 095	1 351			542	559	511	594		
8	Miscellaneous manufactured articles	4 909	4 725	5 169	5 516			3 648	3 732	3 908	4 104		
81	Sanitary, plumbing, heating + lighting fixtures + fittings, n.e.s.	166	186	167	227			45	46	44	54		
82	Furniture and parts thereof	592	631	518	686			168	184	163	203		
83	Travel goods, handbags and similar containers	76	68	71	82			76	80	71	72		
84	Articles of apparel and clothing accessories	1 369	1 061	1 567	1 322			1 330	1 194	1 456	1 339		
85	Footwear	504	334	523	404			226	176	220	198		
87	Professional, scientific + controlling instrum. + apparatus, n.e.s.	491	524	515	583			438	501	483	526		
88	Photogr. ap., equipm. + suppl. + opt. goods, watches + clocks	424	460	418	527			463	588	584	677		
89	Miscellaneous manufactured articles, n.e.s.	1 260	1 419	1 380	1 630			885	969	906	1 042		
9	COMMODITIES AND TRANSACTIONS NOT CLASSIFIED ELSEWHERE IN THE SITC	468	558	477	599			928	1 067	1 946	1 378		

*) Estimate made by Eurostat.

TAB. 2
EC-CE
export

RÉSUMÉ GÉNÉRAL
du commerce de la CE par produits

valeurs en Mio UCE

intra-EC				extra-EC				Dénomination des produits	CTCI
1978		1979		1978		1979			
I	II	III	IV	I	II	III	IV		
44 339	47 393	42 512	51 608	40 407	44 015	41 663	47 875	COMMERCE TOTAL	0 - 9
6 099	6 798	6 329	6 925	2 720	2 938	2 796	2 978	PRODUITS ALIMENTAIRES, BOISSONS, TABACS	0 + 1
5 503	6 121	5 622	6 010	2 124	2 216	2 026	2 250	Produits alimentaires et animaux vivants	0
368	375	435	468	43	31	43	49	Animaux vivants dest. princip. à l'alimentation humaine	00
1 234	1 328	1 328	1 363	178	182	192	238	Viandes et préparations de viande	01
917	1 041	1 001	960	422	428	466	450	Produits laitiers et œufs d'oiseaux	02
232	244	239	296	108	102	86	123	Poissons, crustacés et mollusques et préparations de poissons	03
968	1 036	809	875	443	480	396	471	Céréales et préparations à base de céréales	04
768	1 022	868	937	241	216	179	258	Légumes et fruits	05
166	195	131	169	218	312	231	192	Sucres, préparations à base de sucre, et miel	06
397	385	347	414	230	199	181	223	Café, thé, cacao, épices, et produits dérivés	07
294	314	295	360	122	131	121	117	Nourriture dest. aux animaux (à l'excl. des céréales non moulées)	08
159	184	161	167	117	141	135	123	Produits et préparations alimentaires divers	09
596	677	707	915	596	722	770	728	Boissons et tabacs	1
424	483	478	626	508	628	679	625	Boissons	11
172	194	225	287	87	93	91	102	Tabacs bruts et fabriqués	12
3 136	2 912	3 016	3 377	1 532	1 781	1 768	1 984	COMBUST. MINÉRAUX, LUBRIF. ET PROD. CONNEXES	3
371	390	364	434	125	200	186	170	Houilles, coques et briquettes	32
1 848	1 849	2 096	2 100	1 325	1 506	1 527	1 743	Pétrole et produits dérivés du pétrole et produits connexes	33
887	660	532	810	50	50	43	44	Gaz naturel et gaz manufacturé	34
29	20	22	42	31	15	9	27	Energie électrique	35
2 047	2 049	1 775	2 245	937	1 007	911	1 070	MATIÈRES PREMIÈRES	2 + 4
1 811	1 783	1 523	1 964	799	852	775	889	Matières brutes non comestibles, carburants non compris	2
222	188	130	203	99	93	56	80	Cuir, peaux et pelleteries, bruts	21
45	24	35	58	5	6	6	5	Graines et fruits oléagineux	22
141	136	114	150	76	90	92	95	Caoutchouc brut (y compr. caoutchouc synthétique et régénéré)	23
118	148	115	136	47	55	44	57	Liège et bois	24
41	46	38	52	12	14	13	15	Pâtes à papier et déchets de papier	25
292	302	243	321	167	189	171	193	Fibres textiles (excep. laines en rubans) et déchets n. transf.	26
194	216	198	224	114	139	125	144	Engrais, minéraux, bruts (excl. charbon, pétrole, pierres préc.)	27
338	414	358	413	98	123	111	146	Minerais métallifères et déchets de métaux	28
400	293	282	391	170	134	147	145	Matières brutes d'origine animale ou végétale, n.d.a.	29
236	266	252	280	138	155	136	181	Huiles, graisses et cires d'origine animale ou végétale	4
33	37	40	42	7	9	10	10	Huiles et graisses d'origine animale	41
140	157	149	163	94	107	90	130	Huiles végétales fixes	42
62	71	63	75	38	39	36	40	Huiles et graisses élaborées; cires animales ou végétales	43
12 987	14 466	12 108	15 675	17 099	18 444	16 754	19 929	MACHINES ET MATÉRIEL DE TRANSPORT	7
781	863	801	988	1 540	1 737	1 531	1 628	Machines génératrices, moteurs et leur équipement	71
1 493	1 631	1 403	1 660	3 095	3 314	2 991	3 440	Machines et appareils spécialisés pour les industries partic.	72
292	336	282	377	775	821	736	996	Machines et appareils pour le travail des métaux	73
1 653	1 863	1 607	1 900	2 743	2 998	2 801	3 212	Mach. et app. industr., applic. gén., n.d.a., parties et pièces dét.	74
789	887	846	1 126	507	555	530	729	Mach. et app. bureau ou p. traitement automatique de l'information	75
728	745	697	957	888	964	944	1 094	App. et équipement de télécommunic., enregist. reprod. d. son	76
1 802	1 999	1 737	2 266	2 095	2 435	2 206	2 515	Mach. et app. élect., n.d.a., parties et pièces détachées élect.	77
4 793	5 461	4 369	5 593	4 114	4 310	4 030	5 037	Véhicules routiers (y compris les véhicules à coussin d'air)	78
632	657	436	702	1 345	1 308	993	1 228	Autre matériel de transport	79
19 493	20 558	18 755	22 699	17 260	18 918	18 491	20 653	AUTRES PRODUITS INDUSTRIELS	5, 6, 8
5 000	5 223	4 629	5 496	4 792	5 253	5 067	5 229	Produits chimiques et produits connexes, n.d.a.	5
1 219	1 302	1 171	1 386	1 019	1 134	1 149	1 210	Produits chimiques organiques	51
443	542	487	588	446	544	575	515	Produits chimiques inorganiques	52
287	309	266	314	416	472	450	449	Produits pour teinture et tannage et colorants	53
382	427	399	446	674	729	690	731	Produits médicaux et pharmaceutiques	54
301	323	298	318	322	368	352	361	Huiles essent., produits pour parfumerie, toilette et entretien	55
238	199	190	218	215	178	189	234	Engrais manufacturés	56
11	13	12	15	25	20	25	29	Explosifs et articles de pyrotechnie	57
1 322	1 383	1 220	1 456	903	1 046	978	1 047	Mat. plast., artific., éthers, esters d.l. cellulose, résines artific.	58
598	564	500	618	669	699	611	609	Matières et produits chimiques, n.d.a.	59
9 631	10 565	9 095	11 464	8 681	9 578	9 169	10 664	Art. manufact. classés princip. d'après la mat. première	6
183	221	174	225	165	204	182	213	Cuir et peaux, prép. et ouvrages en cuir, n.d.a., pellet. apprêt.	61
471	515	443	541	386	428	386	415	Caoutchouc manufacturé, n.d.a.	62
236	272	231	297	109	143	138	140	Ouvrages en liège et en bois (à l'exception des meubles)	63
743	782	735	863	318	353	330	380	Papiers, cartons, ouvrages en pâte cellul., en papier et en carton	64
2 162	2 302	1 944	2 612	1 320	1 503	1 324	1 591	Fils, tissus, articles textiles façonnés, n.d.a., prod. connexes	65
1 348	1 529	1 305	1 715	1 759	1 832	1 908	2 123	Articles minéraux non métalliques manufacturés, n.d.a.	66
2 238	2 529	2 148	2 525	2 329	2 773	2 757	3 326	Fer et acier	67
1 032	1 077	980	1 262	632	667	615	704	Métaux non ferreux	68
1 165	1 320	1 116	1 381	1 601	1 672	1 528	1 758	Articles manufacturés en métal, n.d.a.	69
4 863	4 769	5 031	5 739	3 787	4 087	4 254	4 760	Articles manufacturés divers	8
165	184	169	229	122	145	138	155	App. sanitaire, appareillage de plomberie, chauffage, éclair. n.d.a.	81
611	660	522	727	325	360	335	420	Meubles et leurs parties et pièces détachées	82
67	66	65	87	60	66	72	90	Articles de voyage, sacs à main et contenants similaires	83
1 344	1 095	1 489	1 446	636	565	750	702	Vêtements et accessoires du vêtement	84
450	327	471	469	266	244	319	354	Chaussures	85
488	537	484	589	688	741	695	802	Instruments et app. profess., scientifiques et de contrôle, n.d.a.	87
444	480	440	530	458	491	479	557	App. et fourn. de photograph. et d'optique, n.d.a., montr., horlog.	88
1 279	1 408	1 376	1 647	1 220	1 467	1 460	1 677	Articles manufacturés divers, n.d.a.	89
577	611	530	687	860	926	943	1 261	ARTICLES ET TRANSACTIONS NON CLASSES AILLEURS DANS LA CTCI	9

*) Estimation de l'Eurostat.

GENERAL SUMMARY
of EC trade by commodities

TAB. 2

Deutschland
import

value in Mio EUA

SITC	List of products	intra-EC				extra-EC							
		1978				1979		1978				1979	
		I	II	III	IV	I	II	I	II	III	IV	I	II
0 - 9	TOTAL TRADE	11 453,2	12 316,4	11 307,3	12 766,3			11 380,7	11 758,4	11 459,2	12 929,5		
0 + 1	FOOD, BEVERAGES AND TOBACCO	1 739,8	2 043,2	1 790,6	1 723,6			1 408,0	1 388,6	1 275,8	1 468,7		
0	Food and live animals chiefly for food	1 579,4	1 874,3	1 630,9	1 507,8			1 301,7	1 285,8	1 176,7	1 363,2		
00	Live animals chiefly for food	57,0	53,6	62,5	46,5			6,7	8,7	5,5	5,7		
01	Meat and meat preparations	341,4	331,7	324,5	310,4			68,9	79,1	85,2	120,4		
02	Dairy products and birds' eggs	226,9	282,1	312,2	257,3			12,0	11,3	14,3	12,9		
03	Fish, crustaceans and molluscs, and preparations thereof	58,2	56,3	54,4	78,9			58,1	47,5	48,2	62,0		
04	Cereals and cereal preparations	277,2	263,8	179,5	205,1			65,1	47,8	96,0	48,5		
05	Vegetables and fruit	402,7	655,2	498,3	387,4			408,1	421,3	368,2	456,9		
06	Sugar, sugar preparations and honey	42,4	46,2	42,7	48,3			17,4	15,3	18,6	19,8		
07	Coffee, tea, cocoa, spices, and manufactures thereof	93,5	80,7	76,9	86,4			483,9	476,7	384,7	460,7		
08	Feeding stuff for animals (not including unmilled cereals)	52,2	68,0	51,1	55,6			175,0	169,8	150,0	170,3		
09	Miscellaneous edible products and preparations	28,8	36,5	29,3	28,9			7,2	8,6	6,5	7,9		
1	Beverages and tobacco	160,4	169,0	159,7	215,8			106,3	102,7	99,1	105,4		
11	Beverages	122,8	127,4	108,7	157,2			38,0	35,9	29,0	41,9		
12	Tobacco and tobacco manufactures	37,6	41,5	51,1	59,4			68,3	66,8	70,1	63,7		
3	MINERAL FUELS, LUBRIC. AND RELATED MATERIALS	1 306,4	1 206,3	1 231,6	1 385,9			2 552,1	2 399,5	2 582,7	2 662,0		
32	Coal, coke and briquettes	14,7	17,2	17,4	21,3			56,2	51,2	53,8	55,8		
33	Petroleum, petroleum products and related materials	857,9	927,7	1 035,5	1 027,9			2 159,7	2 070,7	2 212,6	2 336,6		
34	Gas, natural and manufactured	420,6	249,4	167,1	328,5			290,7	230,8	256,4	289,9		
35	Electric current	13,3	12,0	11,7	12,1			45,8	46,8	60,0	48,1		
2 + 4	RAW MATERIALS	560,4	575,0	511,8	597,4			1 455,9	1 524,8	1 412,1	1 561,6		
2	Crude materials, inedible, except fuels	520,3	524,4	461,0	553,8			1 384,2	1 457,7	1 330,2	1 474,7		
21	Hides, skins and furskins, raw	53,7	41,5	35,6	39,5			74,3	49,5	40,1	37,0		
22	Oil seeds and oleaginous fruit	15,7	9,1	7,1	20,8			236,5	234,0	252,8	303,7		
23	Crude rubber (including synthetic and reclaimed)	34,9	36,3	32,2	36,4			49,2	46,6	49,7	58,3		
24	Cork and wood	28,1	36,0	27,2	32,4			178,9	245,9	211,7	238,1		
25	Pulp and waste paper	11,1	11,7	11,3	13,0			127,7	147,7	131,4	152,7		
26	Textile fibres (other than wool tops) and their wastes	53,5	52,2	43,1	48,9			146,0	155,4	112,8	128,2		
27	Crude fertilizers + minerals (excl. coal, petrol. + precious stones)	42,4	54,2	55,8	55,8			81,0	93,3	93,4	114,6		
28	Metalliferous ores and metal scrap	89,1	110,1	99,0	121,4			386,2	397,7	375,1	359,2		
29	Crude animal and vegetable materials, n.e.s.	192,2	173,4	150,0	183,8			104,9	87,7	63,3	84,6		
4	Animal and vegetable oils, fats and waxes	40,1	50,5	50,9	43,6			71,7	67,1	81,9	86,9		
41	Animal oils and fats	8,0	6,9	10,6	9,1			18,0	19,3	22,2	24,7		
42	Fixed vegetable oils and fats	19,3	30,7	27,0	18,5			46,2	39,2	51,7	54,3		
43	Oils and fats, processed, and animal or vegetable waxes	12,8	12,9	13,2	15,9			7,5	8,5	8,1	8,2		
7	MACHINERY AND TRANSPORT EQUIPMENT	2 734,8	3 100,9	2 597,7	3 272,7			1 676,3	2 084,4	1 837,3	2 345,4		
71	Power generating machinery and equipment	136,0	140,8	122,5	141,9			105,1	135,3	129,5	146,4		
72	Machinery specialized for particular industries	231,7	262,9	235,5	280,0			161,7	203,2	176,2	194,0		
73	Metalworking machinery	49,3	63,6	49,7	73,0			71,5	79,7	74,4	95,5		
74	General indust. mach. + equipment, n.e.s., machine parts, n.e.s.	279,1	335,0	289,7	338,5			222,8	258,4	247,6	271,9		
75	Office machines and automatic data processing equipment	177,5	200,5	224,0	310,2			184,2	227,5	228,9	261,9		
76	Telecom. + sound recording + repro. apparatus + equipment	130,2	142,2	141,0	172,5			224,4	251,4	242,0	380,0		
77	Electr. machinery, apparatus + appliances, n.e.s., + electr. parts	393,0	457,3	404,0	517,5			332,9	392,1	365,9	410,8		
78	Road vehicles (including air cushion vehicles)	1 077,2	1 291,8	947,6	1 224,3			238,5	331,0	245,1	289,5		
79	Other transport equipment	261,8	207,7	184,8	219,4			134,6	206,3	128,0	304,4		
5,6,8	OTHER INDUSTRIAL PRODUCTS	4 888,7	5 108,2	4 951,1	5 498,0			3 858,6	3 944,8	3 911,0	4 336,3		
5	Chemicals and related products, n.e.s.	1 090,6	1 183,6	1 070,5	1 194,8			578,6	558,7	513,4	689,0		
51	Organic chemicals	314,5	337,3	276,6	319,9			113,4	116,3	116,2	113,2		
52	Inorganic chemicals	85,2	102,2	93,9	103,7			186,4	137,9	106,1	275,9		
53	Dyeing, tanning and colouring materials	48,8	60,4	52,8	52,3			28,7	31,8	28,8	29,4		
54	Medicinal and pharmaceutical products	97,2	102,6	101,6	112,5			76,5	94,4	86,4	88,9		
55	Essential oils + perfume materials; toilet, polish, + clean. preparat.	70,1	67,7	65,5	69,0			23,3	23,8	20,9	20,8		
56	Fertilizers, manufactured	37,7	37,5	52,0	57,8			26,6	14,0	29,1	27,0		
57	Explosives and pyrotechnic products	2,9	2,6	3,3	3,6			1,5	1,6	3,1	2,6		
58	Artific. resins + plastic materials + cellulose esters and ethers	333,9	366,7	326,4	361,3			76,3	84,9	77,4	84,4		
59	Chemical materials and products, n.e.s.	100,9	106,8	98,5	115,4			45,7	54,2	45,4	48,7		
6	Manufactured goods classified chiefly by material	2 440,6	2 664,5	2 393,0	2 805,4			1 854,6	2 005,7	1 812,1	2 030,3		
61	Leather, leather manufactures, n.e.s. and dressed furskins	80,3	90,8	74,7	84,8			62,6	70,1	58,9	63,2		
62	Rubber manufactures, n.e.s.	138,6	152,1	135,2	156,4			46,9	49,3	48,7	52,3		
63	Cork and wood manufactures (excluding furniture)	64,4	76,1	65,2	79,4			85,1	93,4	83,0	96,6		
64	Paper, paperboard, + art. of paper pulp, of paper or paperb.	181,9	208,9	192,4	212,4			239,6	266,3	246,0	263,4		
65	Textile yarn, fabrics, made-up articles, n.e.s., + related products	600,2	647,9	560,4	704,7			414,4	399,1	371,5	422,6		
66	Non-metallic mineral manufactures, n.e.s.	270,7	312,4	295,8	343,3			144,6	152,7	137,6	163,3		
67	Iron and steel	607,8	647,8	587,0	652,3			349,6	423,0	367,0	393,3		
68	Non-ferrous metals	263,7	274,1	256,3	304,1			340,8	369,8	326,8	377,2		
69	Manufactures of metal, n.e.s.	234,6	254,9	226,4	274,1			171,6	182,8	173,1	200,1		
8	Miscellaneous manufactured articles	1 357,5	1 260,1	1 487,5	1 497,9			1 425,4	1 380,3	1 585,5	1 617,1		
81	Sanitary, plumbing, heating + lighting fixtures + fittings, n.e.s.	45,9	50,2	46,0	58,9			19,7	19,6	19,6	22,5		
82	Furniture and parts thereof	137,8	146,3	125,5	170,6			67,6	74,9	69,6	84,4		
83	Travel goods, handbags and similar containers	32,6	24,5	30,0	31,7			30,6	30,5	27,2	26,7		
84	Articles of apparel and clothing accessories	457,3	361,4	561,1	470,7			687,0	605,8	775,8	707,9		
85	Footwear	204,9	138,3	213,0	165,5			89,3	66,0	88,1	81,8		
87	Professional, scientific + controlling instrum. + apparatus, n.e.s.	100,2	113,4	105,5	123,9			121,7	136,3	143,7	154,8		
88	Photogr. ap., equipm. + suppl. + optic. goods; watches + clocks	99,8	109,4	100,6	124,8			169,2	185,1	197,0	238,1		
89	Miscellaneous manufactured articles, n.e.s.	279,7	316,7	301,7	354,1			241,0	262,4	264,9	303,0		
9	COMMODITIES AND TRANSACTIONS NOT CLASSIFIED ELSEWHERE IN THE SITC	223,2	282,6	224,5	288,7			409,6	416,2	440,1	555,5		

TAB. 2
Deutschland
export

RÉSUMÉ GÉNÉRAL
du commerce de la CE par produits

valeurs en Mio UE

intra-EC				extra-EC				Dénomination des produits	CTCI				
1978				1979		1978				1979			
I	II	III	IV	I	II	I	II			III	IV	I	II
12 235,8	12 947,6	11 769,0	14 131,9			13 960,3	15 123,5	14 727,5	16 574,9			COMMERCE TOTAL	0 - 9
764,8	865,3	832,5	889,4			354,6	424,4	357,2	371,9			PRODUITS ALIMENTAIRES, BOISSONS, TABACS	0 + 1
701,8	782,8	750,0	808,2			302,0	356,4	292,5	311,9			Produits alimentaires et animaux vivants	0
37,8	43,6	45,6	48,0			4,6	5,7	5,5	5,4			Animaux vivants dest. princip. à l'alimentation humaine	00
96,1	134,0	155,9	142,3			7,6	8,1	16,5	22,8			Viandes et préparations de viande	01
218,2	236,8	207,7	233,1			58,2	63,9	59,0	54,0			Produits laitiers et œufs d'oiseaux	02
23,9	32,8	26,4	31,4			10,3	9,7	9,5	13,4			Poissons, crustacés et mollusques et préparations de poissons	03
79,8	76,1	72,7	69,1			57,9	65,5	51,8	48,4			Céréales et préparations à base de céréales	04
49,3	57,6	58,1	56,7			37,5	24,2	15,4	22,3			Légumes et fruits	05
31,7	30,7	24,4	22,7			28,0	71,7	40,8	30,2			Sucres, préparations à base de sucre, et miel	06
78,2	80,4	67,9	87,5			42,2	43,3	35,3	52,1			Café, thé, cacao, épices, et produits dérivés	07
55,0	51,8	57,8	81,8			38,4	42,5	37,5	42,0			Nourriture dest. aux animaux (à l'excl. des céréales non moulées)	08
31,8	39,0	33,8	36,6			17,6	21,9	21,3	21,8			Produits et préparations alimentaires divers	09
62,9	82,5	82,5	81,3			52,6	68,0	64,7	60,0			Boissons et tabacs	1
29,4	41,9	37,4	38,7			41,6	58,7	53,2	47,1			Boissons	11
33,6	40,6	45,1	42,7			11,1	9,3	11,5	12,8			Tabacs bruts et fabriqués	12
553,6	566,6	561,4	619,2			270,4	326,6	335,0	334,8			COMBUST. MINÉRAUX, LUBRIF. ET PROD. CONNEXES	3
314,7	338,5	315,7	367,1			91,6	154,0	147,5	126,1			Houilles, coques et briquettes	32
111,0	97,3	103,2	120,1			145,3	159,0	178,2	180,4			Pétrole et produits dérivés du pétrole et produits connexes	33
109,9	121,2	129,0	102,0			9,1	6,2	5,1	9,9			Gaz naturel et gaz manufacturé	34
18,2	9,8	13,7	30,8			24,7	7,5	4,1	20,5			Energie électrique	35
395,4	417,5	377,8	442,8			240,4	268,4	240,5	264,9			MATIÈRES PREMIÈRES	2 + 4
319,4	336,9	299,4	357,9			190,4	208,9	187,1	213,4			Matières brutes non comestibles, carburants non compris	2
26,0	25,5	21,3	28,4			7,7	9,6	6,4	9,3			Cuir, peaux et pelletteries, bruts	21
6,0	6,7	4,7	1,4			0,7	0,7	1,0	0,7			Graines et fruits oléagineux	22
21,6	20,2	16,3	22,1			21,9	26,3	29,1	25,2			Caoutchouc brut (y compr. caoutchouc synthétique et régénéré)	23
27,8	32,4	30,1	33,3			22,9	24,6	21,0	26,5			Liège et bois	24
8,9	10,5	8,7	11,7			3,5	3,9	3,9	3,9			Pâtes à papier et déchets de papier	25
76,3	80,0	68,3	89,4			49,1	54,5	49,4	55,9			Fibres textiles (except. laines en rubans) et déchets n. transf.	26
51,8	56,6	50,0	52,8			26,2	29,5	27,5	32,0			Engrais, minéraux, bruts (excl. charbon, pétrole, pierres préc.)	27
63,9	82,2	80,3	84,3			22,4	29,6	27,0	32,1			Minerais métallifères et déchets de métaux	28
37,2	22,9	19,9	35,2			36,0	30,3	21,9	27,3			Matières brutes d'origine animale ou végétale, n.d.a.	29
76,1	80,5	78,4	84,9			50,0	59,5	53,4	51,5			Huiles, graisses et cires d'origine animale ou végétale	4
9,0	13,2	12,8	14,1			1,7	2,1	1,7	1,3			Huiles et graisses d'origine animale	41
46,6	44,7	42,7	45,0			31,6	39,1	34,6	30,6			Huiles végétales fixes	42
20,5	22,6	23,0	25,8			16,7	18,3	17,2	19,5			Huiles et graisses élaborées; cires animales ou végétales	43
4 888,2	5 269,3	4 677,7	5 977,7			7 339,4	7 739,2	7 377,5	8 782,0			MACHINES ET MATÉRIEL DE TRANSPORT	7
298,9	334,5	313,8	385,3			583,5	739,1	562,7	630,0			Machines génératrices, moteurs et leur équipement	71
563,0	618,8	555,9	645,3			1 401,9	1 509,0	1 393,7	1 571,1			Machines et appareils spécialisés pour les industries partic.	72
150,5	163,8	145,3	181,0			467,0	468,8	411,1	564,5			Machines et appareils pour le travail des métaux	73
726,4	749,1	697,5	787,5			1 136,3	1 186,4	1 169,7	1 294,3			Mach. et app. industr., applic. gén., n.d.a., parties et pièces dét.	74
262,0	242,6	245,4	297,5			171,5	189,7	178,2	236,6			Mach. et app. bureau ou p. traitement automatique de l'information	75
259,3	277,4	258,1	369,6			281,2	309,8	328,7	371,1			App. et équipement de télécommunic., enregist. reprod. d. son	76
646,1	715,2	674,9	816,3			929,3	1 158,9	1 030,9	1 148,2			Mach. et app. électr., n.d.a., parties et pièces détachées électr.	77
1 690,4	1 840,9	1 644,4	2 114,4			2 041,8	2 004,1	2 111,0	2 670,2			Véhicules routiers (y compris les véhicules à coussin d'air)	78
295,3	327,1	144,7	341,9			331,6	173,8	193,7	259,9			Autre matériel de transport	79
5 403,8	5 546,2	5 062,6	5 911,1			5 516,8	6 060,8	6 096,6	6 463,1			AUTRES PRODUITS INDUSTRIELS	5, 6, 8
1 472,0	1 495,8	1 287,0	1 584,3			1 736,0	1 890,1	1 863,0	1 867,0			Produits chimiques et produits connexes, n.d.a.	5
378,1	388,1	335,3	408,9			394,8	431,8	445,8	440,0			Produits chimiques organiques	51
133,9	146,3	110,9	171,3			146,9	157,1	156,9	176,4			Produits chimiques inorganiques	52
125,0	135,6	117,9	142,5			213,5	254,6	247,6	237,5			Produits pour teinture et tannage et colorants	53
98,0	100,4	101,7	95,7			219,5	225,8	222,7	224,1			Produits médicaux et pharmaceutiques	54
64,1	67,0	62,1	66,2			72,4	84,8	84,6	86,2			Huiles essent., produits pour parfumerie, toilette et entretien	55
57,1	48,6	28,5	41,4			47,9	36,8	48,7	46,8			Engrais manufacturés	56
6,6	2,8	3,2	3,7			2,6	5,8	6,2	7,1			Explosifs et articles de pyrotechnie	57
392,2	411,8	366,3	427,8			384,4	438,5	427,8	427,4			Mat. plast., artif., éthers, esters d.l. cellulose, résines artific.	58
221,8	195,4	161,9	229,1			251,3	255,1	222,9	222,1			Matières et produits chimiques, n.d.a.	59
2 608,1	2 773,1	2 448,9	2 922,4			2 590,8	2 930,3	2 929,6	3 218,0			Art. manufact. classés princip. d'après la mat. première	6
33,8	32,7	24,2	33,2			58,5	82,3	74,5	73,0			Cuir et peaux, prép. et ouvrages en cuir, n.d.a., pellet. apprêt.	61
143,8	143,1	128,8	146,2			104,1	112,0	113,6	113,1			Caoutchouc manufacturé, n.d.a.	62
60,8	63,6	57,6	71,1			38,4	58,4	55,2	47,9			Ouvrages en liège et en bois (à l'exception des meubles)	63
231,6	245,1	231,3	262,7			109,1	121,6	120,6	127,7			Papiers, cartons, ouvrages en pâte cellul., en papier et en carton	64
515,9	520,6	452,4	587,7			420,6	480,1	435,6	503,2			Fils, tissus, articles textiles façonnés, n.d.a., prod. connexes	65
263,9	290,9	261,6	286,5			229,8	252,9	252,0	267,4			Articles minéraux non métalliques manufacturés, n.d.a.	66
638,1	673,1	608,9	687,9			926,1	1 078,6	1 151,1	1 274,8			Fer et acier	67
278,7	324,7	278,6	346,7			200,5	231,5	238,8	242,3			Métaux non ferreux	68
443,7	479,3	406,8	484,0			504,7	513,6	488,9	576,6			Articles manufacturés en métal, n.d.a.	69
1 323,7	1 277,3	1 326,7	1 404,4			1 189,9	1 240,3	1 303,9	1 378,2			Articles manufacturés divers	8
51,1	52,4	48,3	60,6			37,5	42,3	40,9	44,0			App. sanitaire, appareillage de plomberie, chauffage, éclair. n.d.a.	81
218,7	224,1	184,3	231,4			105,1	107,3	103,1	123,4			Meubles et leurs parties et pièces détachées	82
10,1	11,3	9,0	11,4			12,3	13,3	12,9	16,1			Articles de voyage, sacs à main et contenants similaires	83
283,2	191,0	289,7	231,9			169,5	132,3	185,7	162,1			Vêtements et accessoires du vêtement	84
32,1	19,3	36,5	20,6			27,9	21,3	31,2	25,0			Chaussures	85
180,5	208,5	189,9	224,9			277,3	296,2	299,4	338,7			Instruments et app. profess., scientifiques et de contrôle, n.d.a.	87
161,6	172,4	156,8	178,8			188,6	210,1	194,4	217,8			App. et fourn. de photograph. et d'optique, n.d.a., montr., horlog.	88
387,8	398,5	412,6	443,3			372,8	417,6	436,7	453,1			Articles manufacturés divers, n.d.a.	89
230,1	282,7	257,0	291,7			238,8	304,2	320,8	358,2			ARTICLES ET TRANSACTIONS NON CLASSES AILLEURS DANS LA CTCI	9

GENERAL SUMMARY
of EC trade by commodities

TAB. 2

France
import

value in Mio EUA

SITC	List of products	intra-EC						extra-EC					
		1978				1979		1978				1979	
		I	II	III	IV	I	II	I	II	III	IV	I	II
0 - 9	TOTAL TRADE	8 124,0	8 541,8	7 425,3	8 938,8			7 840,4	7 982,2	7 194,6	8 182,9		
0 + 1	FOOD, BEVERAGES AND TOBACCO	929,3	939,7	919,6	1 025,6			1 105,2	1 146,3	911,3	1 129,8		
0	Food and live animals chiefly for food	821,3	828,1	802,5	892,4			1 072,7	1 106,0	872,7	1 082,7		
00	Live animals chiefly for food	47,8	62,0	77,5	72,5			19,7	18,4	20,6	24,8		
01	Meat and meat preparations	263,9	300,9	314,4	314,7			78,5	82,2	81,6	85,3		
02	Dairy products and birds' eggs	111,4	85,3	73,6	87,7			9,0	9,1	9,8	10,2		
03	Fish, crustaceans and molluscs, and preparations thereof	52,9	56,0	52,9	68,1			78,4	99,8	93,5	134,4		
04	Cereals and cereal preparations	111,2	64,1	53,8	65,2			76,8	57,8	68,9	64,7		
05	Vegetables and fruit	98,7	118,5	94,9	121,8			353,9	367,5	200,9	347,4		
06	Sugar, sugar preparations and honey	11,1	13,1	11,3	14,8			31,5	32,5	39,9	42,4		
07	Coffee, tea, cocoa, spices, and manufactures thereof	72,1	71,5	64,1	73,7			319,6	324,9	243,5	266,1		
08	Feeding stuff for animals (not including unmilled cereals)	37,2	36,6	41,6	54,8			100,9	108,1	105,1	101,1		
09	Miscellaneous edible products and preparations	16,0	20,3	17,9	18,9			4,9	6,6	4,9	6,2		
1	Beverages and tobacco	108,0	111,6	117,1	133,3			32,4	39,3	38,7	47,1		
11	Beverages	83,0	84,8	83,3	95,5			14,8	17,3	17,3	26,8		
12	Tobacco and tobacco manufactures	25,2	27,0	34,0	37,7			17,6	22,1	21,4	20,3		
3	MINERAL FUELS, LUBRIC. AND RELATED MATERIALS	496,3	505,1	449,8	492,4			2 783,5	2 563,7	2 484,1	2 742,5		
32	Coal, coke and briquettes	105,6	140,2	122,2	134,4			121,4	169,5	145,2	117,0		
33	Petroleum, petroleum products and related materials	173,8	178,6	193,8	173,0			2 582,1	2 310,3	2 254,2	2 541,0		
34	Gas, natural and manufactured	194,7	178,8	111,9	159,8			62,1	61,2	70,4	70,1		
35	Electric current	22,0	7,7	21,2	25,1			17,2	18,4	12,1	12,7		
2 + 4	RAW MATERIALS	303,8	293,4	252,7	321,3			926,8	965,2	808,9	892,1		
2	Crude materials, inedible, except fuels	242,8	222,6	177,8	245,0			847,7	884,1	739,6	826,4		
21	Hides, skins and furskins, raw	14,4	9,9	6,7	11,8			53,4	45,2	36,6	38,8		
22	Oil seeds and oleaginous fruit	4,1	1,2	2,5	0,2			79,6	72,7	70,9	89,1		
23	Crude rubber (including synthetic and reclaimed)	22,7	23,9	17,6	22,8			48,4	42,4	41,7	46,4		
24	Cork and wood	7,1	8,1	6,8	8,4			112,4	135,3	126,5	132,4		
25	Pulp and waste paper	10,3	12,0	7,9	12,8			98,0	106,8	70,6	95,0		
26	Textile fibres (other than wool tops) and their wastes	46,4	50,0	35,6	48,9			170,5	166,1	100,9	117,7		
27	Crude fertilizers + minerals (excl. coal, petrol. + precious stones)	27,9	29,3	25,2	29,0			80,7	83,9	69,7	81,8		
28	Metalliferous ores and metal scrap	30,7	41,7	22,1	33,4			162,4	197,1	187,1	185,4		
29	Crude animal and vegetable materials, n.e.s.	79,5	46,7	52,2	77,6			42,7	35,6	33,5	39,7		
4	Animal and vegetable oils, fats and waxes	60,8	70,3	74,9	76,3			79,1	81,1	69,2	65,7		
41	Animal oils and fats	2,0	4,6	5,1	4,8			8,9	6,1	6,4	8,0		
42	Fixed vegetable oils and fats	40,3	45,1	51,7	50,8			68,1	72,5	60,9	55,0		
43	Oils and fats, processed, and animal or vegetable waxes	18,5	20,8	18,3	20,7			2,4	2,6	1,7	2,8		
7	MACHINERY AND TRANSPORT EQUIPMENT	2 382,4	2 562,6	2 144,5	2 720,8			1 225,2	1 320,1	1 161,0	1 394,5		
71	Power generating machinery and equipment	202,3	225,3	164,9	193,5			78,3	101,6	100,6	104,0		
72	Machinery specialized for particular industries	407,8	390,7	297,8	381,4			139,7	159,1	127,4	135,6		
73	Metalworking machinery	68,5	72,3	59,9	65,5			30,4	36,8	28,1	36,5		
74	General indust. mach. + equipment, n.e.s., machine parts, n.e.s.	343,5	397,5	346,0	397,0			157,5	171,6	152,4	162,3		
75	Office machines and automatic data processing equipment	154,3	164,5	149,7	211,6			165,4	161,7	146,8	197,2		
76	Telecom. + sound recording + reprod. apparatus + equipment	117,0	119,9	116,1	148,1			90,6	101,0	107,7	162,5		
77	Electr. machinery, apparatus + appliances, n.e.s., + electr. parts	334,4	378,6	325,7	436,2			167,0	200,7	177,3	201,0		
78	Road vehicles (including air cushion vehicles)	686,2	736,7	616,2	809,5			223,7	274,5	207,5	262,1		
79	Other transport equipment	68,9	82,7	61,9	76,8			173,1	115,4	111,4	132,7		
5,6,8	OTHER INDUSTRIAL PRODUCTS	3 987,3	4 221,2	3 644,9	4 356,1			1 777,1	1 960,4	1 818,3	1 982,2		
5	Chemicals and related products, n.e.s.	988,4	971,5	816,7	1 034,7			447,8	459,6	486,2	515,7		
51	Organic chemicals	240,9	240,2	199,2	257,5			132,5	104,3	94,9	119,2		
52	Inorganic chemicals	71,3	85,6	72,2	89,3			114,8	145,2	207,6	180,2		
53	Dyeing, tanning and colouring materials	63,0	67,2	57,3	69,4			18,6	21,5	16,4	23,3		
54	Medicinal and pharmaceutical products	56,7	56,8	44,3	54,4			56,1	54,7	40,5	57,5		
55	Essential oils + perfume materials; toilet, polish. + clean. preparat.	48,0	52,3	43,0	47,1			25,1	30,2	25,6	28,0		
56	Fertilizers, manufactured	85,1	58,7	64,6	76,1			23,7	20,5	26,7	24,8		
57	Explosives and pyrotechnic products	3,0	2,4	1,5	0,9			0,9	0,8	0,6	1,1		
58	Artific. resins + plastic materials + cellulose esters and ethers	269,3	286,9	234,2	282,1			41,4	45,3	37,6	42,1		
59	Chemical materials and products, n.e.s.	131,9	122,3	97,4	157,8			34,9	37,2	35,7	39,4		
6	Manufactured goods classified chiefly by material	2 088,6	2 332,5	1 852,6	2 286,1			804,6	921,3	787,6	876,3		
61	Leather, leather manufactures, n.e.s. and dressed furskins	33,1	37,7	28,7	39,7			38,6	42,2	34,6	40,8		
62	Rubber manufactures, n.e.s.	94,5	114,4	89,0	112,3			24,7	25,8	21,8	24,6		
63	Cork and wood manufactures (excluding furniture)	36,1	40,2	32,4	43,2			37,3	44,1	35,3	44,8		
64	Paper, paperboard, + art. of paper pulp, of paper or paperb.	169,2	184,6	162,2	186,2			113,7	118,7	104,6	114,6		
65	Textile yarn, fabrics, made-up articles, n.e.s., + related products	415,4	445,5	356,8	479,2			149,3	163,6	134,3	173,4		
66	Non-metallic mineral manufactures, n.e.s.	227,5	245,1	206,7	250,3			83,9	90,3	91,6	103,3		
67	Iron and steel	609,1	718,4	517,0	610,8			114,5	154,6	121,6	121,6		
68	Non-ferrous metals	250,0	264,7	227,4	292,5			160,4	193,9	164,0	158,6		
69	Manufactures of metal, n.e.s.	250,7	285,8	224,3	270,3			81,1	96,4	78,2	94,4		
8	Miscellaneous manufactured articles	930,3	917,1	975,6	1 036,3			524,6	579,6	545,6	590,2		
81	Sanitary, plumbing, heating + lighting fixtures + fittings, n.e.s.	37,3	46,1	38,0	53,2			4,1	4,8	3,8	4,9		
82	Furniture and parts thereof	131,1	139,2	111,7	156,8			27,9	31,7	25,5	36,0		
83	Travel goods, handbags and similar containers	13,5	14,1	12,7	16,2			15,3	15,7	12,3	12,2		
84	Articles of apparel and clothing accessories	165,4	135,8	205,0	164,9			120,1	115,2	130,2	117,9		
85	Footwear	87,3	48,8	87,4	62,7			38,0	28,3	36,4	27,5		
87	Professional, scientific + controlling instrum. + apparatus, n.e.s.	113,7	124,0	126,3	130,8			84,2	90,2	81,5	89,5		
88	Photogr. ap., equipm. + suppl. + optic. goods; watches + clocks	87,3	93,4	83,9	104,0			87,4	117,4	100,9	126,0		
89	Miscellaneous manufactured articles, n.e.s.	293,3	315,3	311,8	347,5			151,8	177,0	154,9	176,2		
9	COMMODITIES AND TRANSACTIONS NOT CLASSIFIED ELSEWHERE IN THE SITC	25,1	19,8	13,9	22,3			22,6	27,4	10,9	21,8		

TAB. 2

RÉSUMÉ GÉNÉRAL
du commerce de la CE par produitsFrance
export

valeurs en Mio UCE

intra-EC				extra-EC				Dénomination des produits	CTCI
1978				1979					
I	II	III	IV	I	II	I	II		
7 667,0	8 326,0	7 107,6	8 475,4	6 750,6	7 509,4	6 714,3	7 565,0	COMMERCE TOTAL	0 - 9
1 412,5	1 845,2	1 404,4	1 567,0	728,4	762,5	766,1	748,9	PRODUITS ALIMENTAIRES, BOISSONS, TABACS	0 + 1
1 202,7	1 417,3	1 150,1	1 250,5	539,7	525,9	496,5	531,8	Produits alimentaires et animaux vivants	0
126,6	126,9	130,7	156,1	19,1	6,4	7,6	13,7	Animaux vivants dest. princip. à l'alimentation humaine	00
112,7	134,2	120,6	116,3	42,2	45,0	48,8	50,3	Viandes et préparations de viande	01
167,9	170,0	185,9	176,0	66,8	76,2	85,1	91,9	Produits laitiers et œufs d'oiseaux	02
23,8	26,8	20,3	27,6	13,4	15,9	10,8	19,7	Poissons, crustacés et mollusques et préparations de poissons	03
447,2	611,9	408,4	393,3	174,5	161,3	171,8	176,9	Céréales et préparations à base de céréales	04
158,6	158,5	140,5	191,3	33,7	38,0	31,3	51,2	Légumes et fruits	05
49,7	56,8	30,9	51,1	113,1	136,3	87,4	67,1	Sucres, préparations à base de sucre, et miel	06
31,6	44,6	36,5	48,0	17,8	10,8	16,1	23,4	Café, thé, cacao, épices, et produits dérivés	07
74,4	74,8	56,5	74,2	22,9	19,3	20,8	21,2	Nourriture dest. aux animaux (à l'excl. des céréales non moulues)	08
16,2	20,5	16,5	16,6	14,7	17,4	16,0	16,3	Produits et préparations alimentaires divers	09
209,8	228,0	254,3	316,5	188,7	236,6	269,6	215,2	Boissons et tabacs	1
198,3	217,9	247,7	305,4	182,1	228,9	263,6	208,4	Boissons	11
11,4	10,5	7,0	10,8	6,4	8,6	7,1	6,9	Tabacs bruts et fabriqués	12
220,0	227,9	230,5	240,5	185,9	187,5	182,0	169,8	COMBUST. MINÉRAUX, LUBRIF. ET PROD. CONNEXES	3
13,5	13,5	11,2	19,9	6,0	6,2	9,8	11,6	Houilles, coques et briquettes	32
191,8	203,4	209,2	210,6	159,7	160,9	156,0	147,8	Pétrole et produits dérivés du pétrole et produits connexes	33
7,2	5,5	5,3	5,6	14,5	15,8	13,8	7,6	Gaz naturel et gaz manufacturé	34
7,4	5,6	4,9	4,3	5,7	4,7	2,9	2,8	Energie électrique	35
471,9	497,0	409,1	523,5	152,1	175,9	147,5	212,7	MATIÈRES PREMIÈRES	2 + 4
435,0	464,1	381,6	467,0	131,3	141,8	122,2	165,4	Matières brutes non comestibles, carburants non compris	2
39,7	43,4	36,0	46,1	13,6	15,5	12,1	13,5	Cuir, peaux et pelleteries, bruts	21
6,9	2,3	7,8	20,8	0,6	0,4	0,5	0,3	Graines et fruits oléagineux	22
50,2	47,1	42,0	55,5	20,1	22,0	22,0	25,5	Caoutchouc brut (y compr. caoutchouc synthétique et régénéré)	23
56,3	73,1	49,1	58,7	14,3	17,6	11,0	15,4	Liège et bois	24
10,8	12,0	11,6	15,1	6,0	6,0	6,0	7,6	Pâtes à papier et déchets de papier	25
84,4	83,9	60,1	80,2	21,3	24,4	20,0	21,4	Fibres textiles (except. laines en rubans) et déchets n. transf.	26
37,1	45,9	39,9	42,4	12,8	16,8	13,9	17,5	Engrais, minéraux, bruts (excl. charbon, pétrole, pierres préc.)	27
112,4	132,3	110,2	132,7	19,2	22,6	21,9	48,0	Minerais métallifères et déchets de métaux	28
37,2	24,9	23,4	35,3	23,3	16,6	14,6	16,1	Matières brutes d'origine animale ou végétale, n.d.a.	29
37,0	32,9	27,4	36,5	20,8	34,1	25,3	47,4	Huiles, graisses et cires d'origine animale ou végétale	4
6,6	6,2	5,1	5,0	0,6	2,9	3,8	3,7	Huiles et graisses d'origine animale	41
26,1	21,8	17,8	26,7	17,6	28,9	19,8	40,7	Huiles végétales fixes	42
4,3	4,7	4,4	4,8	2,6	2,6	1,7	2,9	Huiles et graisses élaborées; cires animales ou végétales	43
2 461,3	2 630,9	2 095,9	2 593,7	2 801,3	3 109,8	2 589,5	3 170,4	MACHINES ET MATÉRIEL DE TRANSPORT	7
168,4	185,1	183,1	201,1	205,4	219,4	211,9	263,3	Machines génératrices, moteurs et leur équipement	71
250,3	233,9	192,6	218,1	444,0	434,8	376,3	409,0	Machines et appareils spécialisés pour les industries partic.	72
31,6	40,7	31,5	43,0	78,6	85,9	85,2	103,8	Machines et appareils pour le travail des métaux	73
219,3	259,2	226,1	256,2	497,9	554,3	507,5	544,0	Mach. et app. industr., applic. gén., n.d.a., parties et pièces dét.	74
133,1	143,3	146,3	193,4	80,4	90,2	88,9	136,2	Mach. et app. bureau ou p. traitement automatique de l'information	75
58,9	58,6	52,0	65,4	103,7	138,6	113,0	159,9	App. et équipement de télécommunic., enregist. reprod. d. son	76
295,3	330,9	271,1	380,0	379,1	395,0	372,9	430,5	Mach. et app. élect., n.d.a., parties et pièces détachées élect.	77
1 164,2	1 310,1	920,1	1 236,0	750,4	826,9	685,9	860,0	Véhicules routiers (y compris les véhicules à coussin d'air)	78
130,3	73,9	64,1	99,3	269,1	374,5	142,3	282,6	Autre matériel de transport	79
3 082,1	3 294,5	2 939,4	3 415,5	2 853,3	3 220,9	2 980,5	3 213,3	AUTRES PRODUITS INDUSTRIELS	5, 6, 8
827,7	861,5	826,9	929,7	822,4	949,6	879,9	836,0	Produits chimiques et produits connexes, n.d.a.	5
144,9	197,7	202,0	241,6	128,9	175,3	164,6	172,3	Produits chimiques organiques	51
94,6	145,8	157,3	157,3	139,2	202,8	228,7	146,2	Produits chimiques inorganiques	52
42,5	37,7	29,0	31,7	42,2	36,8	30,5	30,2	Produits pour teinture et tannage et colorants	53
62,3	62,4	57,2	67,4	113,0	124,5	116,3	126,6	Produits médicaux et pharmaceutiques	54
88,4	90,0	89,5	92,4	114,4	127,3	119,3	122,1	Huiles essent., produits pour parfumerie, toilette et entretien	55
22,6	17,4	21,2	18,6	23,2	26,9	21,0	24,2	Engrais manufacturés	56
1,0	1,6	0,6	1,9	5,1	3,8	4,9	3,2	Explosifs et articles de pyrotechnie	57
185,9	181,3	174,1	207,9	105,2	125,5	110,9	116,9	Mat. plast., artif., éthers, esters d.l. cellulose, résines artific.	58
108,4	98,3	95,8	110,7	107,7	116,4	84,1	93,6	Matières et produits chimiques, n.d.a.	59
1 562,0	1 764,9	1 437,1	1 793,2	1 396,6	1 567,1	1 427,0	1 617,3	Art. manufact. classés princip. d'après la mat. première	6
32,3	35,3	27,8	38,9	20,9	23,0	19,3	26,3	Cuir, peaux, prép. et ouvrages en cuir, n.d.a., pellet. apprêt.	61
126,9	133,3	113,4	135,4	111,1	129,3	109,8	113,8	Caoutchouc manufacturé, n.d.a.	62
48,5	52,7	41,3	53,6	16,7	19,8	19,8	20,5	Ouvrages en liège et en bois (à l'exception des meubles)	63
129,9	141,4	119,0	147,1	58,6	69,1	59,4	69,3	Papiers, cartons, ouvrages en pâte cellul., en papier et en carton	64
373,9	388,2	300,1	413,1	171,1	202,1	160,1	203,7	Fils, tissus, articles textiles façonnés, n.d.a., prod. connexes	65
131,7	149,8	128,7	160,5	139,4	158,5	147,0	160,8	Articles minéraux non métalliques manufacturés, n.d.a.	66
398,8	515,6	402,9	472,2	499,6	566,6	565,7	648,2	Fer et acier	67
145,5	166,8	141,2	181,4	96,2	95,8	77,8	97,6	Métaux non ferreux	68
162,0	185,2	158,6	190,4	281,3	305,7	267,7	276,7	Articles manufacturés en métal, n.d.a.	69
702,4	668,1	675,4	692,6	634,3	714,2	673,6	761,0	Articles manufacturés divers	8
19,2	25,2	19,1	26,6	23,8	27,3	25,5	29,1	App. sanitaire, appareillage de plomberie, chauffage, éclair. n.d.a.	81
50,2	51,4	39,2	53,4	30,9	37,0	34,4	40,8	Meubles et leurs parties et pièces détachées	82
7,0	7,4	6,1	8,1	11,5	14,6	14,0	16,8	Articles de voyage, sacs à main et contenants similaires	83
240,8	175,1	237,9	171,1	140,3	115,6	140,6	121,8	Vêtements et accessoires du vêtement	84
47,9	43,2	47,4	45,4	34,3	39,5	31,0	38,4	Chaussures	85
78,0	72,2	59,4	73,6	125,4	127,7	111,8	132,4	Instruments et app. profess., scientifiques et de contrôle, n.d.a.	87
78,3	88,5	75,6	94,2	74,3	89,1	80,9	101,6	App. et fourn. de photograph. et d'optique, n.d.a., montr., horlog.	88
184,3	203,6	190,5	220,4	187,3	261,8	235,6	278,3	Articles manufacturés divers, n.d.a.	89
29,0	30,4	28,4	36,3	29,6	52,9	48,8	51,9	ARTICLES ET TRANSACTIONS NON CLASSES AILLEURS DANS LA CTCI	9

GENERAL SUMMARY
of EC trade by commodities

TAB. 2

Italia
import

value in Mio EUA

SITC	List of products	intra-EC						extra-EC					
		1978				1979		1978				1979	
		I	II	III	IV	I	II	I	II	III	IV	I	II
0 - 9	TOTAL TRADE	4 048,1	4 919,9	4 380,4	6 351,1			5 038,0	5 918,2	5 656,8	7 786,9		
0 + 1	FOOD, BEVERAGES AND TOBACCO	922,6	997,1	956,4	1 156,7			653,4	692,3	692,5	848,0		
0	Food and live animals chiefly for food	865,3	929,3	907,6	1 068,4			641,2	689,5	677,4	819,5		
00	Live animals chiefly for food	143,0	160,5	154,1	224,6			43,0	68,1	57,7	82,6		
01	Meat and meat preparations	249,4	249,6	286,3	291,2			50,4	67,0	46,5	68,1		
02	Dairy products and birds' eggs	195,5	206,5	220,8	251,5			21,8	32,5	31,1	31,3		
03	Fish, crustaceans and molluscs, and preparations thereof	26,5	36,0	33,4	33,8			49,5	67,2	67,4	80,2		
04	Cereals and cereal preparations	138,7	178,7	124,8	123,3			167,3	120,4	194,5	191,3		
05	Vegetables and fruit	29,0	18,0	9,6	47,8			66,3	83,9	74,7	102,1		
06	Sugar, sugar preparations and honey	29,9	15,6	18,5	24,9			6,4	7,0	4,1	9,7		
07	Coffee, tea, cocoa, spices, and manufactures thereof	11,9	16,7	13,9	23,1			176,0	166,3	146,6	164,9		
08	Feeding stuff for animals (not including unmilled cereals)	34,8	37,8	37,9	39,0			60,1	54,8	52,2	86,3		
09	Miscellaneous edible products and preparations	7,2	9,2	7,8	9,2			0,8	2,0	2,8	2,8		
1	Beverages and tobacco	57,3	67,7	48,6	88,2			12,1	22,6	15,1	28,5		
11	Beverages	26,9	34,0	26,7	40,9			4,0	5,6	4,2	5,8		
12	Tobacco and tobacco manufactures	30,3	33,7	22,2	47,4			8,1	17,3	10,9	22,7		
3	MINERAL FUELS, LUBRIC. AND RELATED MATERIALS	99,4	183,1	104,4	156,3			2 157,7	2 304,4	2 369,3	3 128,0		
32	Coal, coke and briquettes	23,6	81,8	42,2	65,9			72,3	99,2	81,1	123,9		
33	Petroleum, petroleum products and related materials	33,1	52,8	42,2	42,3			2 050,9	2 139,2	2 150,7	2 897,4		
34	Gas, natural and manufactured	42,7	48,5	20,1	48,1			35,1	68,9	136,2	106,7		
35	Electric current	—	—	—	—			—	—	—	—		
2 + 4	RAW MATERIALS	344,7	418,3	351,2	536,8			748,8	922,1	820,7	1 182,7		
2	Crude materials, inedible, except fuels	318,7	383,0	331,9	505,2			719,4	886,0	776,3	1 111,0		
21	Hides, skins and furskins, raw	65,3	71,1	55,9	94,8			79,5	87,1	73,1	107,1		
22	Oil seeds and oleaginous fruit	0,4	0,3	0,1	1,4			85,3	86,7	72,8	91,0		
23	Crude rubber (including synthetic and reclaimed)	22,5	22,9	18,5	33,8			25,0	29,9	26,0	36,5		
24	Cork and wood	10,7	16,7	16,1	21,6			150,1	208,4	204,3	303,4		
25	Pulp and waste paper	10,0	10,3	11,5	18,3			71,3	97,2	77,6	123,5		
26	Textile fibres (other than wool tops) and their wastes	62,6	75,4	58,0	99,1			140,7	162,1	136,9	199,1		
27	Crude fertilizers + minerals (excl. coal, petrol. + precious stones)	21,3	25,9	25,0	33,1			41,7	55,8	50,4	63,9		
28	Metalliferous ores and metal scrap	98,8	143,6	129,5	174,5			103,8	133,7	114,2	160,3		
29	Crude animal and vegetable materials, n.e.s.	27,3	17,6	17,4	28,7			26,3	24,7	21,3	26,2		
4	Animal and vegetable oils, fats and waxes	26,0	35,4	19,4	31,6			27,4	36,1	44,4	71,7		
41	Animal oils and fats	0,8	0,9	0,7	1,1			1,9	3,8	2,8	2,2		
42	Fixed vegetable oils and fats	21,2	28,4	14,6	25,1			24,8	31,2	40,2	68,3		
43	Oils and fats, processed, and animal or vegetable waxes	4,0	6,0	4,1	5,5			0,6	1,0	1,3	1,2		
7	MACHINERY AND TRANSPORT EQUIPMENT	1 228,1	1 515,9	1 354,9	2 010,7			471,6	585,2	527,5	812,8		
71	Power generating machinery and equipment	95,4	108,5	99,3	135,9			51,2	72,9	60,2	98,5		
72	Machinery specialized for particular industries	142,0	164,5	147,7	195,3			44,5	68,8	75,1	87,4		
73	Metalworking machinery	33,5	39,2	39,8	48,3			14,9	21,5	18,1	29,1		
74	General indust. mach. + equipment, n.e.s., machine parts, n.e.s.	171,4	187,6	170,0	228,3			51,8	72,9	64,5	86,8		
75	Office machines and automatic data processing equipment	74,8	94,1	111,2	137,4			48,2	68,1	69,6	86,7		
76	Telecom. + sound recording + repro. apparatus + equipment	122,6	93,1	102,2	154,2			48,7	72,5	55,1	107,1		
77	Electr. machinery, apparatus + appliances, n.e.s., + electr. parts	156,7	212,5	174,5	284,7			70,4	103,1	90,9	125,6		
78	Road vehicles (including air cushion vehicles)	462,9	597,1	495,1	787,2			69,5	84,6	67,6	83,7		
79	Other transport equipment	11,7	18,4	14,1	29,4			73,0	20,5	26,1	107,9		
5,6,8	OTHER INDUSTRIAL PRODUCTS	1 440,0	1 774,5	1 589,1	2 479,5			636,4	1 096,2	1 008,6	1 426,9		
5	Chemicals and related products, n.e.s.	566,1	627,5	586,4	913,1			205,0	241,1	227,7	324,7		
51	Organic chemicals	147,4	168,3	145,7	237,5			55,0	83,1	58,9	97,6		
52	Inorganic chemicals	41,9	54,6	48,9	78,4			26,4	33,5	29,5	45,9		
53	Dyeing, tanning and colouring materials	42,2	48,8	46,2	78,6			13,2	15,4	12,6	18,8		
54	Medicinal and pharmaceutical products	42,6	52,5	52,4	75,2			37,5	36,0	40,4	55,2		
55	Essential oils + perfume materials; toilet, polish. + clean. preparat.	31,1	41,2	34,0	48,0			7,3	8,1	7,5	10,8		
56	Fertilizers, manufactured	7,1	5,8	5,7	8,9			28,3	16,9	37,2	39,9		
57	Explosives and pyrotechnic products	1,0	1,1	1,3	4,1			1,3	1,0	1,5	1,2		
58	Artific. resins + plastic materials + cellulose esters and ethers	186,1	171,4	171,2	256,2			19,6	25,7	23,7	31,8		
59	Chemical materials and products, n.e.s.	86,9	83,8	82,0	126,4			16,5	21,8	18,4	23,6		
6	Manufactured goods classified chiefly by material	689,2	897,6	789,7	1 225,7			469,8	622,0	580,9	809,4		
61	Leather, leather manufactures, n.e.s. and dressed furskins	17,4	18,6	18,0	31,3			36,2	59,6	55,2	77,6		
62	Rubber manufactures, n.e.s.	38,9	47,0	41,4	62,5			7,3	10,8	10,0	12,6		
63	Cork and wood manufactures (excluding furniture)	5,5	5,5	6,2	10,5			14,0	16,5	16,4	24,6		
64	Paper, paperboard, + art. of paper pulp, of paper or paperb.	30,6	36,7	33,3	55,6			25,8	35,8	33,3	46,4		
65	Textile yarn, fabrics, made-up articles, n.e.s., + related products	150,9	176,0	151,6	255,6			114,7	133,2	126,7	175,9		
66	Non-metallic mineral manufactures, n.e.s.	70,8	79,5	74,0	113,1			20,4	25,4	24,1	33,9		
67	Iron and steel	179,3	300,9	245,3	382,5			83,5	131,5	115,5	159,1		
68	Non-ferrous metals	106,8	139,9	120,1	185,6			121,8	158,2	137,0	220,3		
69	Manufactures of metal, n.e.s.	69,4	93,5	80,0	129,1			36,5	50,9	42,3	58,9		
8	Miscellaneous manufactured articles	204,7	249,3	232,9	340,7			171,7	231,9	220,1	292,8		
81	Sanitary, plumbing, heating + lighting fixtures + fittings, n.e.s.	5,8	7,7	6,6	11,3			3,2	3,3	3,3	4,7		
82	Furniture and parts thereof	7,5	9,4	9,1	12,6			2,9	3,7	3,5	4,8		
83	Travel goods, handbags and similar containers	1,3	1,7	1,6	2,7			1,4	2,1	2,1	2,5		
84	Articles of apparel and clothing accessories	27,8	30,4	32,7	42,2			29,0	38,2	33,1	43,2		
85	Footwear	4,0	3,8	2,8	4,6			5,3	6,9	6,4	9,8		
87	Professional, scientific + controlling instrum. + apparatus, n.e.s.	57,8	61,9	63,0	84,9			37,2	53,1	47,9	60,1		
88	Photogr. ap., equipm. + suppl. + optic. goods; watches + clocks	46,2	59,6	46,5	78,5			44,2	63,0	64,1	83,5		
89	Miscellaneous manufactured articles, n.e.s.	54,4	74,7	70,7	103,9			48,8	61,7	59,5	84,2		
9	COMMODITIES AND TRANSACTIONS NOT CLASSIFIED ELSEWHERE IN THE SITC	13,6	31,0	24,3	11,1			172,2	319,0	237,1	388,4		

*) Estimate made by Eurostat.

TAB. 2

RÉSUMÉ GÉNÉRAL
du commerce de la CE par produitsItalia
export

valeurs en Mio UCE

intra-EC				extra-EC				Dénomination des produits	CTCI
1978				1979					
I	II	III	IV ¹⁾	I	II	I	II		
4 240,2	6 223,7	4 770,2	6 830,2	4 472,1	5 827,3	5 170,6	7 387,7	COMMERCE TOTAL	0 - 9
368,0	492,4	456,2	618,0	209,1	261,6	242,0	300,3	PRODUITS ALIMENTAIRES, BOISSONS, TABACS	0 + 1
276,1	390,2	381,6	478,3	169,8	195,3	184,6	225,1	Produits alimentaires et animaux vivants	0
0,7	1,7	0,6	0,8	0,8	1,0	0,5	0,6	Animaux vivants dest. princip. à l'alimentation humaine	00
12,8	15,5	11,3	20,3	5,8	9,0	7,5	11,9	Viandes et préparations de viande	01
7,9	11,0	7,1	12,3	9,5	13,2	9,0	11,6	Produits laitiers et œufs d'oiseaux	02
6,7	9,4	8,3	10,7	5,3	4,3	4,9	5,6	Poissons, crustacés et mollusques et préparations de poissons	03
28,9	39,8	25,5	43,5	39,2	52,0	62,3	83,2	Céréales et préparations à base de céréales	04
191,4	279,2	306,6	342,4	86,3	86,7	80,6	86,5	Légumes et fruits	05
3,8	7,2	4,0	6,5	2,6	6,5	1,6	3,8	Sucres, préparations à base de sucre, et miel	06
14,8	14,9	9,0	27,3	4,0	5,8	2,4	6,1	Café, thé, cacao, épices, et produits dérivés	07
1,1	1,5	0,7	1,6	14,6	13,0	13,3	13,4	Nourriture dest. aux animaux (à l'excl. des céréales non moulues)	08
8,2	10,0	8,3	12,9	1,8	3,7	2,3	2,3	Produits et préparations alimentaires divers	09
91,9	102,2	74,1	139,7	39,3	66,3	67,3	75,1	Boissons et tabacs	1
86,6	96,4	63,3	122,0	34,5	64,8	51,4	69,3	Boissons	11
5,4	5,6	10,8	17,7	4,8	1,6	5,8	5,9	Tabacs bruts et fabriqués	12
157,9	176,2	178,9	365,9	294,0	442,7	374,0	598,3	COMBUST. MINÉRAUX, LUBRIF. ET PROD. CONNEXES	3
0,6	0,6	0,4	0,9	10,4	11,9	5,2	12,3	Houilles, coques et briquettes	32
155,5	174,0	178,1	363,8	275,2	409,1	360,8	572,5	Pétrole et produits dérivés du pétrole et produits connexes	33
1,8	0,6	0,3	1,2	8,5	12,4	7,1	13,5	Gaz naturel et gaz manufacturé	34
—	—	—	—	—	—	—	—	Energie électrique	35
91,2	114,7	79,7	134,3	78,0	95,8	72,4	98,8	MATIÈRES PREMIÈRES	2 + 4
82,9	96,7	69,2	117,2	72,3	86,0	66,8	89,1	Matières brutes non comestibles, carburants non compris	2
1,4	1,4	1,2	1,5	2,4	4,0	2,0	2,6	Cuir, peaux et pelleteries, bruts	21
0,1	0,0	0,1	0,1	0,2	0,1	0,1	0,2	Graines et fruits oléagineux	22
8,8	9,6	6,1	14,1	6,5	7,1	7,5	11,7	Caoutchouc brut (y compr. caoutchouc synthétique et régénéré)	23
0,7	1,2	1,1	2,0	1,7	3,3	2,9	5,6	Liège et bois	24
0,1	0,1	0,0	0,2	0,0	0,1	0,0	0,1	Pâtes à papier et déchets de papier	25
19,9	25,1	19,4	33,5	20,6	20,5	18,1	23,7	Fibres textiles (except. laines en rubans) et déchets n. transf.	26
10,4	12,2	13,4	20,6	19,1	27,3	23,0	29,7	Engrais, minéraux, bruts (excl. charbon, pétrole, pierres préc.)	27
7,5	11,5	9,7	13,0	8,4	9,2	6,5	7,2	Minerais métallifères et déchets de métaux	28
33,8	35,3	18,1	32,3	13,1	14,3	6,8	8,4	Matières brutes d'origine animale ou végétale, n.d.a.	29
8,3	17,9	10,5	17,1	5,7	9,8	5,6	9,7	Huiles, graisses et cires d'origine animale ou végétale	4
2,3	2,8	2,3	3,0	0,2	0,3	0,1	0,3	Huiles et graisses d'origine animale	41
4,6	13,5	6,9	12,4	3,8	8,4	4,5	8,4	Huiles végétales fixes	42
1,4	1,7	1,2	1,6	1,7	1,1	1,0	1,1	Huiles et graisses élaborées; cires animales ou végétales	43
1 170,0	1 621,5	1 261,0	1 894,9	1 676,8	2 206,7	1 865,6	2 688,2	MACHINES ET MATÉRIEL DE TRANSPORT	7
60,9	87,7	73,2	108,3	107,5	138,6	136,3	143,3	Machines génératrices, moteurs et leur équipement	71
154,8	207,2	171,1	250,4	332,4	461,5	428,6	565,7	Machines et appareils spécialisés pour les industries partic.	72
32,0	49,0	37,6	64,8	82,0	125,5	99,5	167,5	Machines et appareils pour le travail des métaux	73
171,7	243,8	183,1	286,0	329,2	433,0	358,2	545,3	Mach. et app. industr., applic. gén., n.d.a., parties et pièces dét.	74
53,5	71,6	61,0	134,6	62,6	68,9	55,3	99,8	Mach. et app. bureau ou p. traitement automatique de l'information	75
44,8	56,8	45,2	81,5	62,8	79,7	67,4	111,7	App. et équipement de télécommunic., enregistr. reprodu. d. son	76
222,6	254,7	206,6	350,0	188,9	261,5	226,1	311,9	Mach. et app. élect., n.d.a., parties et pièces détachées élect.	77
417,0	608,3	473,5	594,1	384,3	488,2	397,2	613,9	Véhicules routiers (y compris les véhicules à coussin d'air)	78
13,3	45,8	17,7	25,2	128,1	146,3	95,2	129,1	Autre matériel de transport	79
2 432,1	2 797,6	2 783,1	3 812,9	2 153,0	2 776,9	2 678,8	3 573,5	AUTRES PRODUITS INDUSTRIELS	5, 6, 8
229,0	280,8	207,6	315,8	355,8	457,4	378,0	514,5	Produits chimiques et produits connexes, n.d.a.	5
46,4	54,4	36,6	61,0	69,5	91,9	72,0	111,9	Produits chimiques organiques	51
9,4	12,9	11,6	19,8	22,5	26,7	24,7	37,0	Produits chimiques inorganiques	52
5,2	9,4	7,2	12,3	17,7	27,6	22,1	31,1	Produits pour teinture et tannage et colorants	53
28,3	35,4	30,1	41,0	58,6	76,9	61,3	81,6	Produits médicaux et pharmaceutiques	54
9,5	11,1	6,7	11,6	10,0	11,3	10,9	19,8	Huiles essent., produits pour parfumerie, toilette et entretien	55
6,1	4,0	3,4	5,4	25,5	36,3	24,3	39,5	Engrais manufacturés	56
1,0	1,0	1,1	1,5	1,0	2,0	1,3	2,9	Explosifs et articles de pyrotechnie	57
95,9	122,0	92,8	136,1	91,8	124,2	104,6	148,6	Mat. plast., artif., éthers, esters d.l. cellulose, résines artific.	58
19,2	21,8	18,0	27,1	36,3	43,6	37,1	42,0	Matières et produits chimiques, n.d.a.	59
1 006,2	1 373,6	1 187,4	1 769,9	1 041,2	1 418,3	1 229,1	1 784,0	Art. manufact. classés princip. d'après la mat. première	6
47,5	74,5	58,9	76,8	35,9	47,1	40,7	61,1	Cuir, peaux, prép. et ouvrages en cuir, n.d.a., pellet. apprêt.	61
49,6	68,0	56,5	85,6	53,4	65,1	50,8	73,2	Caoutchouc manufacturé, n.d.a.	62
30,8	39,5	33,3	53,7	18,1	25,0	23,5	33,6	Ouvrages en liège et en bois (à l'exception des meubles)	63
50,7	57,7	69,3	85,2	32,3	38,8	33,2	51,4	Papiers, cartons, ouvrages en pâte cellul., en papier et en carton	64
292,2	409,8	357,5	543,7	201,3	288,2	235,7	338,1	Fils, tissus, articles textiles façonnés, n.d.a., prod. connexes	65
175,5	216,1	210,8	295,4	137,0	179,4	175,3	232,2	Articles minéraux non métalliques manufacturés, n.d.a.	66
192,2	279,5	212,2	307,0	277,4	379,0	322,5	521,9	Fer et acier	67
42,5	54,3	49,5	77,4	41,6	62,3	45,3	63,7	Métaux non ferreux	68
125,6	177,2	141,3	235,0	244,8	333,7	301,8	408,8	Articles manufacturés en métal, n.d.a.	69
1 196,9	1 143,2	1 381,8	1 737,1	766,0	900,1	973,7	1 275,0	Articles manufacturés divers	8
31,2	38,5	38,1	61,1	25,5	33,8	31,3	42,5	App. sanitaire, appareillage de plomberie, chauffage, éclair. n.d.a.	81
130,0	162,6	121,6	217,9	89,1	111,8	102,1	145,3	Meubles et leurs parties et pièces détachées	82
39,9	37,0	39,9	56,3	30,3	32,7	39,1	49,1	Articles de voyage, sacs à main et contenants similaires	83
415,0	357,4	541,7	596,0	138,6	141,2	201,6	211,1	Vêtements et accessoires du vêtement	84
330,0	224,6	342,4	355,1	169,9	154,4	221,1	257,7	Chaussures	85
25,3	36,4	27,7	42,3	31,7	41,7	37,7	49,2	Instruments et app. profess., scientifiques et de contrôle, n.d.a.	87
32,3	40,0	31,5	56,4	33,2	44,7	36,4	58,8	App. et fourn. de photographie et d'optique, n.d.a., montr., horlog.	88
194,3	250,2	239,1	352,1	238,5	340,7	307,4	461,2	Articles manufacturés divers, n.d.a.	89
21,0	22,3	11,1	4,3	61,2	44,6	37,7	128,6	ARTICLES ET TRANSACTIONS NON CLASSES AILLEURS DANS LA CTCI	9

*) Estimation de l'Eurostat.

TAB. 2
Belg.-Lux.
export

RÉSUMÉ GÉNÉRAL
du commerce de la CE par produits

valeurs en Mio UCE

intra-EC				extra-EC				Dénomination des produits	CTCI
1978		1979		1978		1979			
I	II	III	IV	I	II	III	IV		
6 195,7	6 339,7	6 585,6	7 032,0	2 460,6	2 438,1	2 344,2	2 741,5	COMMERCE TOTAL	0 9
636,6	663,5	603,5	690,5	149,8	140,6	156,3	154,9	PRODUITS ALIMENTAIRES, BOISSONS, TABACS	0 · 1
586,4	601,3	553,6	625,0	147,0	138,1	153,3	152,2	Produits alimentaires et animaux vivants	0
47,9	45,6	46,6	52,7	0,6	0,3	0,5	0,4	Animaux vivants dest. princip. à l'alimentation humaine	00
135,1	146,3	132,6	153,6	6,8	7,4	5,5	8,1	Viandes et préparations de viande	01
75,3	72,4	70,7	64,6	60,4	53,0	67,7	49,0	Produits laitiers et œufs d'oiseaux	02
10,6	9,9	9,2	11,3	0,3	1,4	0,7	1,0	Poissons, crustacés et mollusques et préparations de poissons	03
101,4	95,5	92,4	114,8	36,7	34,1	26,6	42,3	Céréales et préparations à base de céréales	04
78,5	92,4	81,2	76,6	12,7	7,3	2,6	10,1	Légumes et fruits	05
27,4	27,2	20,0	26,6	8,7	20,7	37,3	17,0	Sucres, préparations à base de sucre, et miel	06
38,9	39,6	34,9	50,1	3,2	2,1	1,7	2,9	Café, thé, cacao, épices, et produits dérivés	07
40,6	41,7	35,2	43,6	8,3	7,4	5,1	6,8	Nourriture dest. aux animaux (à l'excl. des céréales non moulues)	08
25,6	27,1	26,5	27,2	3,2	3,9	3,9	5,4	Produits et préparations alimentaires divers	09
50,2	52,3	49,9	65,5	2,7	2,5	2,9	2,7	Boissons et tabacs	1
18,5	21,9	25,5	25,6	0,7	0,9	1,4	0,8	Boissons	11
31,5	30,1	21,1	38,4	2,0	1,6	1,2	1,8	Tabacs bruts et fabriqués	12
215,7	241,0	333,7	224,8	121,2	138,2	125,7	127,9	COMBUST. MINÉRAUX, LUBRIF. ET PROD. CONNEXES	3
5,8	5,9	5,5	7,3	1,8	3,6	1,7	1,1	Houilles, cokes et briquettes	32
205,3	231,6	321,1	205,4	115,3	132,3	119,4	120,6	Pétrole et produits dérivés du pétrole et produits connexes	33
4,6	3,5	2,9	5,7	3,2	2,3	3,1	2,6	Gaz naturel et gaz manufacturé	34
0,0	0,2	0,1	3,4	0,4	—	0,0	2,7	Energie électrique	35
236,8	236,0	194,2	258,4	66,8	68,8	60,8	70,5	MATIÈRES PREMIÈRES	2 · 4
202,7	197,0	182,2	221,3	62,6	66,0	58,8	66,9	Matières brutes non comestibles, carburants non compris	2
11,3	11,7	8,6	14,7	3,1	3,2	2,0	2,1	Cuir, peaux et pelletteries, bruts	21
3,4	1,8	1,9	1,9	0,1	0,1	0,2	0,1	Graines et fruits oléagineux	22
14,4	14,0	10,6	14,9	8,4	12,1	11,5	10,1	Caoutchouc brut (y compr. caoutchouc synthétique et régénéré)	23
15,5	19,7	16,1	20,7	0,8	0,9	1,0	0,8	Liège et bois	24
11,7	13,2	8,5	12,8	1,2	2,3	1,9	1,5	Pâtes à papier et déchets de papier	25
35,4	33,2	26,6	34,7	16,5	17,1	14,7	17,5	Fibres textiles (excep. laines en rubans) et déchets n. transf.	26
32,6	34,5	33,7	40,5	11,1	15,5	13,4	17,1	Engrais, minéraux, bruts (excl. charbon, pétrole, pierres préc.)	27
31,3	38,0	29,4	35,4	4,0	5,7	4,6	6,0	Minerais métallifères et déchets de métaux	28
31,1	17,8	18,9	33,2	8,9	3,9	4,6	6,2	Matières brutes d'origine animale ou végétale, n.d.a.	29
34,1	37,9	32,0	37,2	4,2	2,8	2,0	3,6	Huiles, graisses et cires d'origine animale ou végétale	4
3,3	3,6	3,9	4,9	0,3	0,7	0,1	0,1	Huiles et graisses d'origine animale	41
29,9	27,5	23,6	26,3	3,8	1,9	1,8	3,4	Huiles végétales fixes	42
5,1	6,3	4,8	5,9	0,1	0,2	0,1	0,1	Huiles et graisses élaborées, cires animales ou végétales	43
1 547,5	1 680,6	1 313,8	1 894,7	521,8	572,4	448,7	554,6	MACHINES ET MATÉRIEL DE TRANSPORT	7
41,5	43,0	31,7	69,2	23,1	22,8	18,1	18,8	Machines génératrices, moteurs et leur équipement	71
143,2	152,6	121,9	147,3	128,4	157,7	126,4	144,9	Machines et appareils spécialisés pour les industries partic.	72
22,6	24,7	19,6	28,8	19,0	14,8	15,7	19,0	Machines et appareils pour le travail des métaux	73
103,4	108,8	92,4	105,9	86,9	87,6	74,2	87,3	Mach. et app. industr., applic. gén., n.d.a., parties et pièces dét.	74
27,5	34,5	27,8	32,0	11,4	10,6	9,8	12,1	App. et équipement de télécommunic., enregistr. reprod. d. son	75
127,3	138,5	141,4	156,6	64,8	57,6	42,2	61,7	Mach. et app. élect., n.d.a., parties et pièces détachées élect.	76
159,9	162,5	150,3	179,2	47,0	47,3	38,7	52,0	Véhicules routiers (y compris les véhicules à coussin d'air)	77
883,4	977,5	711,1	1 079,8	129,0	134,8	101,7	122,0	Autre matériel de transport	79
14,0	13,1	13,3	12,1	4,9	26,1	9,4	15,1		
3 416,9	3 390,8	3 020,3	3 814,4	1 422,2	1 340,8	1 384,2	1 588,1	AUTRES PRODUITS INDUSTRIELS	5, 6, 8
801,3	823,7	705,4	896,6	306,5	295,8	268,1	346,5	Produits chimiques et produits connexes, n.d.a.	5
136,6	146,5	117,1	146,5	74,9	63,4	72,3	81,4	Produits chimiques organiques	51
38,2	37,1	40,0	47,9	11,5	11,3	11,9	13,0	Produits chimiques inorganiques	52
33,1	38,3	29,9	38,0	11,2	11,7	11,2	12,9	Produits pour teinture et tannage et colorants	53
57,6	65,5	58,8	72,9	32,4	35,7	31,1	34,1	Produits médicaux et pharmaceutiques	54
41,2	48,9	37,6	45,3	6,5	6,7	6,4	7,6	Huiles essent., produits pour parfumerie, toilette et entretien	55
90,3	75,4	84,2	91,9	28,6	23,9	23,9	37,8	Engrais manufacturés	56
2,3	2,3	1,7	2,2	3,9	3,0	2,3	5,6	Explosifs et articles de pyrotechnie	57
224,8	233,6	199,9	249,7	63,0	74,2	68,1	77,8	Mat. plast., artif., éthers, esters d.l. cellulose, résines artific.	58
69,7	63,4	60,7	72,3	39,9	32,8	29,8	30,5	Matières et produits chimiques, n.d.a.	59
2 088,8	2 052,5	1 835,4	2 347,2	1 009,2	944,9	991,0	1 121,1	Art. manufact. classés princip. d'après la mat. première	6
17,4	20,9	16,0	16,8	3,6	3,7	2,8	2,8	Cuir et peaux, prép. et ouvrages en cuir, n.d.a., pellet. apprêt.	61
53,0	61,4	51,4	65,4	17,7	19,1	20,2	21,6	Caoutchouc manufacturé, n.d.a.	62
44,6	49,3	42,9	55,1	3,5	3,0	3,6	2,5	Ouvrages en liège et en bois (à l'exception des meubles)	63
105,2	106,9	103,2	122,1	11,0	12,3	11,4	13,1	Papiers, cartons, ouvrages en pâte cellulos., en papier et en carton	64
437,2	423,1	351,9	475,5	119,4	116,3	103,7	126,8	Fils, tissus, articles textiles façonnés, n.d.a., prod. connexes	65
316,3	331,5	315,1	395,8	347,8	348,3	414,8	409,6	Articles minéraux non métalliques manufacturés, n.d.a.	66
660,7	668,6	594,5	725,7	259,2	277,6	277,3	365,5	Fer et acier	67
262,4	221,9	219,9	317,9	86,0	72,0	71,3	77,8	Métaux non ferreux	68
145,7	151,5	124,0	152,2	93,6	83,9	74,0	79,5	Articles manufacturés en métal, n.d.a.	69
526,9	514,7	479,5	570,6	106,6	100,2	105,1	120,4	Articles manufacturés divers	8
27,8	29,8	27,0	36,6	1,9	4,1	3,0	2,7	App. sanitaire, appareillage de plomberie, chauffage, éclair. n.d.a.	81
105,4	107,7	85,5	110,6	5,8	7,5	6,3	7,2	Meubles et leurs parties et pièces détachées	82
2,4	2,6	2,5	3,4	0,2	0,3	0,3	0,5	Articles de voyage, sacs à main et contenants similaires	83
153,2	136,7	140,1	148,4	12,0	10,7	11,3	12,2	Vêtements et accessoires du vêtement	84
6,2	6,1	6,9	7,5	0,3	0,4	0,3	0,3	Chaussures	85
34,5	33,2	28,8	33,2	11,3	14,2	9,7	12,0	Instruments et app. profess., scientifiques et de contrôle, n.d.a.	87
59,0	51,0	61,2	62,5	49,2	34,6	49,1	53,7	App. et fourn. de photograph., et d'optique, n.d.a., montr., ho-log.	88
131,7	142,7	125,3	159,0	24,8	27,5	23,8	30,2	Articles manufacturés divers, n.d.a.	89
142,2	138,8	120,1	149,1	178,8	177,3	168,5	245,5	ARTICLES ET TRANSACTIONS NON CLASSES AILLEURS DANS LA CTCI	9

TAB. 2

United Kingdom
exportRÉSUMÉ GÉNÉRAL
du commerce de la CE par produits

valeurs en Mio UCE

intra-EC				extra-EC								Dénomination des produits	CTCI				
1978				1979				1978						1979			
I	II	III	IV	I	II	I	II	III	IV	I	II						
5 022,6	5 386,2	5 094,4	5 682,5			8 576,1	8 837,4	8 462,9	9 028,1	COMMERCE TOTAL	0 9						
519,9	481,5	537,3	621,1			527,9	551,0	509,2	574,8	PRODUITS ALIMENTAIRES, BOISSONS, TABACS	0 - 1						
439,2	396,2	411,7	446,1			281,7	285,0	216,0	265,5	Produits alimentaires et animaux vivants	0						
28,8	28,3	43,3	70,0			4,6	5,8	7,3	8,2	Animaux vivants dest. princip. à l'alimentation humaine	00						
102,6	94,9	86,7	93,7			12,5	12,2	7,1	9,5	Viandes et préparations de viande	01						
48,6	72,6	89,1	53,8			14,9	16,5	18,0	19,6	Produits laitiers et œufs d'oiseaux	02						
27,5	30,4	30,8	35,3			26,4	18,6	12,1	34,6	Poissons, crustacés et mollusques et préparations de poissons	03						
115,9	55,6	45,5	61,6			75,9	101,0	42,6	54,9	Céréales et préparations à base de céréales	04						
27,6	30,3	27,8	33,5			24,1	16,4	16,0	24,1	Légumes et fruits	05						
13,1	14,7	14,0	15,9			26,8	25,9	26,5	24,2	Sucres, préparations à base de sucre, et miel	06						
45,4	40,5	48,8	51,4			70,4	58,2	58,7	67,8	Café, thé, cacao, épices, et produits dérivés	07						
16,1	14,7	12,3	16,6			6,9	8,3	6,1	7,4	Nourriture dest. aux animaux (à l'excl. des céréales non moulues)	08						
13,4	15,9	13,8	15,1			19,0	23,4	22,1	16,8	Produits et préparations alimentaires divers	09						
80,8	85,3	125,6	175,0			246,2	266,0	293,2	309,3	Boissons et tabacs	1						
55,1	53,5	58,4	86,5			201,3	212,6	247,4	252,6	Boissons	11						
25,7	31,8	66,9	88,4			44,2	52,4	45,7	56,1	Tabacs bruts et fabriqués	12						
443,4	451,4	643,1	513,2			330,1	368,4	395,1	423,1	COMBUST. MINÉRAUX, LUBRIF. ET PROD. CONNEXES	3						
18,4	17,8	20,2	24,8			12,7	13,9	15,3	13,0	Houilles, coques et briquettes	32						
417,5	431,6	613,6	489,0			307,6	342,0	367,2	399,5	Pétrole et produits dérivés du pétrole et produits connexes	33						
7,2	6,8	8,0	8,6			9,8	11,4	12,4	9,8	Gaz naturel et gaz manufacturé	34						
—	—	—	—			—	—	—	—	Energie électrique	35						
206,5	207,6	183,3	225,2			144,6	173,9	153,6	163,6	MATIÈRES PREMIÈRES	2 - 4						
195,6	197,0	170,6	211,3			135,9	166,1	143,9	152,7	Matières brutes non comestibles, carburants non compris	2						
56,8	44,4	33,6	51,7			18,7	16,9	7,4	13,6	Cuirs, peaux et pelleteries, bruts	21						
1,2	0,9	0,7	0,7			0,6	2,0	1,7	0,9	Graines et fruits oléagineux	22						
18,2	17,7	15,5	17,6			8,2	8,9	9,0	10,6	Caoutchouc brut (y compr. caoutchouc synthétique et régénéré)	23						
2,2	3,0	2,5	3,5			1,4	1,4	1,5	1,4	Liège et bois	24						
2,1	2,3	1,9	3,2			0,5	0,3	0,6	0,6	Pâtes à papier et déchets de papier	25						
46,0	47,3	40,0	50,8			51,6	64,6	59,9	64,6	Fibres textiles (except. laines en rubans) et déchets n. transf.	26						
25,6	26,1	25,8	26,4			23,1	28,9	26,5	27,1	Engrais, minéraux, bruts (excl. charbon, pétrole, pierres préc.)	27						
33,5	48,1	43,6	49,1			23,2	36,7	31,2	27,0	Minerais métallifères et déchets de métaux	28						
10,0	7,5	7,4	8,4			8,2	7,2	6,6	7,5	Matières brutes d'origine animale ou végétale, n.d.a.	29						
10,9	10,6	12,6	13,9			8,7	7,8	9,8	10,9	Huiles, graisses et cires d'origine animale ou végétale	4						
1,9	1,2	1,9	1,4			1,4	1,3	1,4	2,0	Huiles et graisses d'origine animale	41						
2,9	3,7	5,3	7,1			2,7	2,1	3,9	4,5	Huiles végétales fixes	42						
6,2	5,4	5,4	5,4			4,6	4,8	4,5	4,5	Huiles et graisses élaborées, cires animales ou végétales	43						
1 603,8	1 785,2	1 553,1	1 697,4			3 622,0	3 643,0	3 332,1	3 429,3	MACHINES ET MATÉRIEL DE TRANSPORT	7						
150,0	149,4	148,6	164,8			528,4	519,1	521,6	477,0	Machines génératrices, moteurs et leur équipement	71						
236,1	258,5	217,6	223,7			638,4	581,4	533,6	574,1	Machines et appareils spécialisés pour les industries partic.	72						
35,3	33,5	30,0	33,3			111,0	108,1	107,9	120,4	Machines et appareils pour le travail des métaux	73						
202,7	218,1	188,6	212,4			484,2	502,2	480,3	481,9	Mach. et app. industr., applic. gén., n.d.a., parties et pièces dét.	74						
156,4	193,0	201,8	269,9			120,0	130,4	130,4	160,9	Mach. et app. bureau ou p. traitement automatique de l'information	75						
75,3	74,9	59,5	87,7			205,1	224,8	191,1	197,8	App. et équipement de télécommunic., enregist. reprod. d. son	76						
173,2	190,6	169,0	193,5			353,8	357,4	329,6	339,2	Mach. et app. électr., n.d.a., parties et pièces détachées électr.	77						
444,0	525,1	404,0	350,3			737,5	791,9	678,5	695,7	Véhicules routiers (y compris les véhicules à coussin d'air)	78						
128,9	137,3	135,2	163,7			441,4	429,9	383,9	394,3	Autre matériel de transport	79						
2 152,4	2 378,6	2 113,6	2 483,1			3 662,6	3 822,0	3 791,4	4 040,2	AUTRES PRODUITS INDUSTRIELS	5, 6, 8						
603,2	673,6	599,7	661,0			914,6	967,5	951,8	951,5	Produits chimiques et produits connexes, n.d.a.	5						
181,3	188,7	177,5	184,7			157,9	154,8	160,8	168,6	Produits chimiques organiques	51						
88,1	116,8	96,8	109,9			90,3	114,1	117,2	110,8	Produits chimiques inorganiques	52						
35,2	36,1	34,0	39,3			92,5	97,3	96,3	95,4	Produits pour teinture et tannage et colorants	53						
68,3	76,7	76,4	78,7			174,3	177,1	168,1	165,9	Produits médicaux et pharmaceutiques	54						
47,0	55,7	51,9	55,6			83,8	98,7	92,7	90,2	Huiles essent., produits pour parfumerie, toilette et entretien	55						
18,8	17,2	9,4	14,7			7,9	3,9	5,2	10,3	Engrais manufacturés	56						
1,9	3,5	4,0	4,2			8,6	5,6	9,0	9,8	Explosifs et articles de pyrotechnie	57						
85,6	103,5	88,9	105,2			138,4	149,4	142,0	153,5	Mat. plast., artif., éthers, esters d'l. cellulosique, résines artific.	58						
66,9	73,3	64,0	69,7			159,5	165,1	162,5	150,0	Matières et produits chimiques, n.d.a.	59						
1 073,7	1 185,2	986,0	1 221,9			1 987,5	2 063,5	1 987,4	2 239,3	Art. manufact. classés princip. d'après la mat. première	6						
29,3	32,1	25,5	31,6			39,0	38,2	37,1	42,2	Cuirs et peaux, prép. et ouvrages en cuir, n.d.a., pellet. apprêt.	61						
47,6	56,7	50,1	58,3			77,9	80,6	71,2	71,4	Caoutchouc manufacturé, n.d.a.	62						
12,0	16,3	12,7	13,9			15,1	16,8	15,4	13,2	Ouvrages en liège et en bois (à l'exception des meubles)	63						
70,7	74,1	64,7	76,9			74,4	76,5	70,2	81,0	Papiers, cartons, ouvrages en pâte cellul., en papier et en carton	64						
189,5	195,4	170,0	207,6			274,2	270,6	257,9	276,7	Fils, tissus, articles textiles façonnés, n.d.a., prod. connexes	65						
337,8	401,0	274,0	394,1			756,0	789,4	815,6	932,8	Articles minéraux non métalliques manufacturés, n.d.a.	66						
117,5	135,2	120,1	131,8			254,9	292,7	279,4	332,6	Fer et acier	67						
143,9	136,1	145,3	167,9			164,1	166,7	146,0	185,3	Métaux non ferreux	68						
124,0	135,4	126,7	140,3			312,7	329,7	301,2	300,1	Articles manufacturés en métal, n.d.a.	69						
475,5	519,8	527,9	600,2			780,5	791,0	852,2	849,4	Articles manufacturés divers	8						
10,8	10,2	10,4	11,4			23,0	26,4	25,5	23,2	App. sanitaire, appareillage de plomberie, chauffage, éclair. n.d.a.	81						
37,1	38,4	31,1	40,5			53,1	52,9	48,0	53,0	Meubles et leurs parties et pièces détachées	82						
2,7	2,9	2,5	2,8			2,7	2,4	2,9	2,8	Articles de voyage, sacs à main et contenants similaires	83						
105,5	109,5	131,9	149,5			116,7	112,9	145,0	132,8	Vêtements et accessoires du vêtement	84						
15,0	15,1	17,6	19,7			24,9	18,1	18,7	18,6	Chaussures	85						
80,6	85,9	83,1	95,0			170,2	174,3	164,1	182,6	Instruments et app. profess., scientifiques et de contrôle, n.d.a.	87						
51,9	68,0	58,2	64,3			88,2	88,7	94,3	98,5	App. et fourn. de photograph. et d'optique, n.d.a., montr., horlog.	88						
171,2	189,0	193,5	216,1			298,6	315,7	353,6	338,7	Articles manufacturés divers, n.d.a.	89						
96,6	81,9	64,1	142,5			289,0	279,2	281,5	397,1	ARTICLES ET TRANSACTIONS NON CLASSES AILLEURS DANS LA CTCI	9						

GENERAL SUMMARY
of EC trade by commodities

TAB. 2

Ireland
import

value in Mio EUA

SITC	List of products	intra-EC						extra-EC					
		1978				1979		1978				1979	
		I	II	III	IV	I	II	I	II	III	IV	I	II
0 - 9	TOTAL TRADE	958.8	1 069.1	1 019.8	1 062.6			368.9	392.7	358.6	373.5		
0 + 1	FOOD, BEVERAGES AND TOBACCO	104.0	116.4	116.5	133.0			53.6	47.2	50.3	36.6		
0	Food and live animals chiefly for food	94.7	108.1	104.7	117.8			45.7	41.1	43.3	27.8		
00	Live animals chiefly for food	9.5	10.2	19.8	29.5			0.3	0.0	2.9	0.5		
01	Meat and meat preparations	3.0	3.9	4.7	3.9			0.0	0.0	0.0	0.0		
02	Dairy products and birds' eggs	3.0	6.8	4.0	3.6			0.1	0.0	—	0.0		
03	Fish, crustaceans and molluscs, and preparations thereof	3.7	3.8	3.6	2.8			0.4	0.6	0.4	0.1		
04	Cereals and cereal preparations	28.1	27.2	22.4	22.4			4.4	3.9	2.8	1.6		
05	Vegetables and fruit	15.8	17.2	14.2	14.6			8.8	11.7	9.7	6.5		
06	Sugar, sugar preparations and honey	7.9	10.8	7.1	7.6			2.8	0.8	4.5	1.5		
07	Coffee, tea, cocoa, spices, and manufactures thereof	9.9	8.3	10.3	12.6			13.6	8.6	10.6	6.2		
08	Feeding stuff for animals (not including unmilled cereals)	6.7	7.9	10.4	13.8			15.7	15.2	12.1	11.1		
09	Miscellaneous edible products and preparations	7.2	10.0	8.1	7.1			0.4	0.5	0.5	0.3		
1	Beverages and tobacco	9.4	10.3	11.8	15.2			7.9	6.1	7.0	8.9		
11	Beverages	6.2	6.9	8.2	11.9			1.0	1.0	1.2	1.6		
12	Tobacco and tobacco manufactures	3.2	3.3	3.2	3.3			6.9	5.1	5.8	7.2		
3	MINERAL FUELS, LUBRIC. AND RELATED MATERIALS	86.4	85.5	90.8	68.0			60.3	57.6	51.5	64.1		
32	Coal, coke and briquettes	3.8	2.8	3.4	5.1			8.5	3.9	9.3	8.7		
33	Petroleum, petroleum products and related materials	77.9	79.0	84.3	60.4			51.3	54.6	42.3	55.3		
34	Gas, natural and manufactured	4.7	3.8	2.3	2.9			—	—	—	—		
35	Electric current	—	—	—	—			—	—	—	—		
2 + 4	RAW MATERIALS	26.7	28.2	24.0	26.2			30.0	33.7	24.4	28.5		
2	Crude materials, inedible, except fuels	21.1	22.7	18.4	21.5			28.7	32.0	22.6	27.1		
21	Hides, skins and furskins, raw	1.5	1.1	1.6	1.6			0.0	0.0	0.0	0.0		
22	Oil seeds and oleaginous fruit	0.2	1.1	0.8	1.9			1.2	0.9	0.1	0.1		
23	Crude rubber (including synthetic and reclaimed)	2.1	2.4	1.5	1.8			2.4	1.8	0.9	1.5		
24	Cork and wood	1.0	1.6	1.7	2.1			13.0	18.3	13.6	16.2		
25	Pulp and waste paper	0.2	0.2	0.0	0.1			1.8	2.3	1.7	2.2		
26	Textile fibres (other than wool tops) and their wastes	7.9	9.6	7.7	8.0			6.0	4.8	2.7	3.6		
27	Crude fertilizers + minerals (excl. coal, petrol. + precious stones)	3.1	3.7	2.9	3.5			3.4	2.7	2.9	2.4		
28	Metalliferous ores and metal scrap	0.6	0.7	0.4	0.3			0.2	0.3	0.4	0.9		
29	Crude animal and vegetable materials, n.e.s.	4.5	2.2	1.9	2.2			0.7	0.8	0.5	0.3		
4	Animal and vegetable oils, fats and waxes	4.7	5.5	5.6	4.7			1.3	1.7	1.8	1.4		
41	Animal oils and fats	0.7	0.6	0.8	0.6			0.1	0.3	0.2	0.2		
42	Fixed vegetable oils and fats	2.6	3.7	3.5	3.0			1.1	1.3	1.5	1.1		
43	Oils and fats, processed, and animal or vegetable waxes	1.4	1.2	1.3	1.0			0.1	0.1	0.1	0.0		
7	MACHINERY AND TRANSPORT EQUIPMENT	292.6	340.9	306.6	306.0			92.5	111.7	109.4	110.7		
71	Power generating machinery and equipment	12.5	18.0	14.2	11.0			4.2	5.6	7.3	4.4		
72	Machinery specialized for particular industries	77.4	83.5	74.4	71.6			11.4	14.3	19.6	22.5		
73	Metalworking machinery	6.7	6.5	5.1	6.4			2.1	1.3	1.6	1.1		
74	General indust. mach. + equipment, n.e.s., machine parts, n.e.s.	42.7	46.8	44.0	42.1			8.9	9.6	9.3	9.2		
75	Office machines and automatic data processing equipment	13.5	14.4	13.2	14.9			21.4	24.4	24.1	24.8		
76	Telecom. + sound recording + reprod. apparatus + equipment	10.9	13.1	14.5	22.3			6.5	8.2	7.6	12.4		
77	Electr. machinery, apparatus + appliances, n.e.s., + electr. parts	36.8	39.1	36.9	43.4			14.3	15.7	13.0	13.8		
78	Road vehicles (including air cushion vehicles)	89.1	112.3	101.5	87.2			22.5	25.5	24.9	19.8		
79	Other transport equipment	3.2	5.8	3.4	7.4			1.0	6.4	2.2	3.3		
5,6,8	OTHER INDUSTRIAL PRODUCTS	434.3	483.2	467.6	498.2			102.3	122.4	104.0	117.6		
5	Chemicals and related products, n.e.s.	129.9	134.7	122.1	133.1			31.4	39.6	33.9	42.5		
51	Organic chemicals	16.0	19.5	22.1	26.3			15.2	22.9	18.5	22.6		
52	Inorganic chemicals	14.0	13.9	12.0	11.3			0.9	1.0	0.7	0.8		
53	Dyeing, tanning and colouring materials	5.8	6.5	6.0	6.1			0.9	1.5	1.1	1.1		
54	Medicinal and pharmaceutical products	17.7	19.4	20.7	19.4			2.3	2.7	2.1	2.0		
55	Essential oils + perfume materials; toilet, polish. + clean. preparat.	11.6	12.9	13.9	12.6			0.8	1.4	0.6	0.8		
56	Fertilizers, manufactured	22.3	17.4	8.5	16.8			7.8	4.8	5.1	9.2		
57	Explosives and pyrotechnic products	0.6	0.8	0.6	0.7			0.0	—	—	0.0		
58	Artific. resins + plastic materials + cellulose esters and ethers	29.5	30.3	28.3	29.1			2.0	3.1	3.3	3.0		
59	Chemical materials and products, n.e.s.	12.5	13.9	10.3	10.6			1.4	1.9	2.5	2.8		
6	Manufactured goods classified chiefly by material	202.4	226.6	215.1	219.3			52.0	59.5	48.6	54.0		
61	Leather, leather manufactures, n.e.s. and dressed furskins	3.7	3.5	2.9	3.8			1.5	1.8	1.3	1.1		
62	Rubber manufactures, n.e.s.	9.8	11.8	11.4	10.8			1.9	1.9	1.8	2.0		
63	Cork and wood manufactures (excluding furniture)	5.1	6.4	5.9	5.8			3.6	3.0	2.7	3.0		
64	Paper, paperboard, + art. of paper pulp, of paper or paperb.	19.3	21.7	19.6	21.4			14.3	18.1	14.1	16.5		
65	Textile yarn, fabrics, made-up articles, n.e.s., + related products	62.2	64.8	59.8	64.8			12.3	12.8	11.8	14.9		
66	Non-metallic mineral manufactures, n.e.s.	15.7	20.8	21.9	23.5			1.8	2.6	2.7	2.5		
67	Iron and steel	34.0	37.3	35.7	30.7			6.1	8.4	5.4	3.6		
68	Non-ferrous metals	14.9	13.4	14.4	13.5			3.7	4.1	2.6	3.2		
69	Manufactures of metal, n.e.s.	37.7	45.1	43.8	44.8			6.8	6.8	6.3	7.2		
8	Miscellaneous manufactured articles	102.0	122.9	130.3	145.8			18.9	23.3	21.6	21.2		
81	Sanitary, plumbing, heating + lighting fixtures + fittings, n.e.s.	4.7	4.7	4.5	5.7			0.3	0.4	0.3	0.3		
82	Furniture and parts thereof	7.5	8.5	8.1	10.4			1.0	0.7	0.6	0.8		
83	Travel goods, handbags and similar containers	1.1	1.5	1.4	1.6			0.3	0.4	0.4	0.3		
84	Articles of apparel and clothing accessories	32.6	38.9	42.6	52.9			2.4	2.7	3.4	3.5		
85	Footwear	10.1	10.7	12.5	12.9			1.8	2.0	1.2	0.9		
87	Professional, scientific + controlling instrum. + apparatus, n.e.s.	7.5	9.4	8.4	9.4			4.3	6.2	5.4	5.2		
88	Photogr. ap., equipm. suppl. + optic. goods, watches + clocks	5.6	8.0	6.9	6.6			2.2	2.9	2.5	2.8		
89	Miscellaneous manufactured articles, n.e.s.	33.0	40.6	45.8	45.9			6.5	7.9	7.8	7.4		
9	COMMODITIES AND TRANSACTIONS NOT CLASSIFIED ELSEWHERE IN THE SITC	15.8	14.8	14.3	21.2			20.1	20.1	19.2	16.0		

TAB. 2

RÉSUMÉ GÉNÉRAL
du commerce de la CE par produitsIreland
export

valeurs en Mio UCE

intra-EC				extra-EC				Dénomination des produits	CTCI
1978		1979		1978		1979			
I	II	III	IV	I	II	III	IV		
794,5	832,5	884,2	948,8	230,8	257,2	254,5	253,7	COMMERCE TOTAL	0 - 9
355,7	348,1	429,9	404,2	54,6	65,0	78,6	60,4	PRODUITS ALIMENTAIRES, BOISSONS, TABACS	0 + 1
346,9	337,5	418,9	389,5	45,3	57,1	70,2	52,4	Produits alimentaires et animaux vivants	0
57,7	47,6	76,7	57,2	6,7	3,2	12,4	9,1	Animaux vivants dest. princip. à l'alimentation humaine	00
151,4	139,7	173,9	166,3	3,9	4,0	2,8	4,1	Viandes et préparations de viande	01
66,8	64,4	84,3	87,2	9,2	18,4	23,9	17,8	Produits laitiers et œufs d'oiseaux	02
9,3	8,1	10,1	13,6	1,0	1,0	0,7	1,1	Poissons, crustacés et mollusques et préparations de poissons	03
13,8	14,7	14,5	16,7	1,9	3,0	2,7	1,1	Céréales et préparations à base de céréales	04
6,3	9,1	8,5	6,6	0,8	0,5	0,6	2,1	Légumes et fruits	05
8,6	12,0	10,0	10,2	1,3	1,1	2,4	1,0	Sucres, préparations à base de sucre, et miel	06
13,8	20,2	17,7	11,4	1,7	1,3	1,5	1,2	Café, thé, cacao, épices, et produits dérivés	07
6,6	5,6	7,6	10,1	0,0	0,0	0,0	0,0	Nourriture dest. aux animaux (à l'excl. des céréales non moulues)	08
12,5	16,5	15,2	10,2	18,8	24,4	22,8	15,0	Produits et préparations alimentaires divers	09
8,8	10,6	11,0	14,7	9,3	7,9	8,4	7,9	Boissons et tabacs	1
7,9	8,9	9,4	12,6	3,8	3,4	4,0	3,8	Boissons	11
0,9	1,7	1,6	2,0	5,5	4,6	4,4	4,1	Tabacs bruts et fabriqués	12
3,5	4,1	2,4	3,1	1,4	1,5	1,0	1,4	COMBUST. MINÉRAUX, LUBRIF. ET PROD. CONNEXES	3
2,3	2,5	1,6	2,2	0,9	0,9	0,9	0,9	Houilles, coques et briquettes	32
1,3	1,5	0,8	0,8	0,5	0,5	0,0	0,5	Pétrole et produits dérivés du pétrole et produits connexes	33
0,0	0,0	0,0	0,1	—	—	—	—	Gaz naturel et gaz manufacturé	34
—	—	—	—	—	—	—	—	Energie électrique	35
43,1	40,0	37,0	49,1	7,5	7,7	6,7	6,1	MATIÈRES PREMIÈRES	2 - 4
39,3	37,0	33,1	43,8	7,4	7,6	6,7	6,1	Matières brutes non comestibles, carburants non compris	2
9,6	6,3	8,0	11,6	0,2	0,5	0,7	0,4	Cuir, peaux et pelletteries, bruts	21
0,0	0,0	0,0	0,0	—	—	—	—	Graines et fruits oléagineux	22
0,1	0,1	0,1	0,1	—	0,0	0,0	0,0	Caoutchouc brut (y compr. caoutchouc synthétique et régénéré)	23
1,0	1,0	1,0	1,1	—	—	—	—	Liège et bois	24
0,7	0,8	0,7	1,0	—	—	—	0,0	Pâtes à papier et déchets de papier	25
6,7	10,2	10,2	10,9	0,1	0,1	0,3	0,3	Fibres textiles (except. laines en rubans) et déchets n. transf.	26
1,0	1,2	1,0	1,9	4,6	3,7	3,2	2,6	Engrais, minéraux, bruts (excl. charbon, pétrole, pierres préc.)	27
17,3	15,5	9,8	14,3	2,1	2,8	1,8	2,5	Minerais métallifères et déchets de métaux	28
2,7	2,5	2,5	2,7	0,4	0,5	0,6	0,4	Matières brutes d'origine animale ou végétale, n.d.a.	29
3,9	3,0	3,9	5,3	0,0	0,0	0,0	0,0	Huiles, graisses et cires d'origine animale ou végétale	4
3,3	2,5	3,4	4,8	0,0	0,0	0,0	—	Huiles et graisses d'origine animale	41
0,4	0,3	0,2	0,3	0,0	0,0	0,0	0,0	Huiles végétales fixes	42
0,2	0,3	0,3	0,2	0,0	0,0	—	0,0	Huiles et graisses élaborées; cires animales ou végétales	43
102,8	112,6	114,4	131,3	37,9	38,9	34,1	45,6	MACHINES ET MATÉRIEL DE TRANSPORT	7
4,2	4,0	4,7	4,7	1,3	1,7	1,9	1,3	Machines génératrices, moteurs et leur équipement	71
8,9	11,7	9,8	13,6	3,8	4,0	3,4	4,3	Machines et appareils spécialisés pour les industries partic.	72
1,0	0,9	1,1	1,0	0,5	1,1	0,3	0,8	Machines et appareils pour le travail des métaux	73
13,3	17,1	16,0	19,5	9,6	9,1	6,3	8,6	Mach. et app. industr., applic. gén., n.d.a., parties et pièces dét.	74
35,2	37,0	43,9	46,8	8,9	7,4	7,2	13,0	Mach. et app. bureau ou p. traitement automatique de l'information	75
7,4	7,0	7,1	10,3	1,5	2,2	1,3	2,4	App. et équipement de télécommunic. enregist. reprod. d. son	76
20,7	23,0	20,6	23,5	9,0	10,6	11,6	12,0	Mach. et app. élect., n.d.a., parties et pièces détachées élect.	77
10,0	10,2	9,7	8,6	0,6	0,7	1,0	1,1	Véhicules routiers (y compris les véhicules à coussin d'air)	78
2,0	1,6	1,3	2,6	2,6	2,1	1,1	2,2	Autre matériel de transport	79
266,3	305,7	278,3	336,1	98,8	117,0	106,1	109,9	AUTRES PRODUITS INDUSTRIELS	5, 6, 8
63,8	85,5	71,7	98,5	44,1	59,8	56,7	54,5	Produits chimiques et produits connexes, n.d.a.	5
28,7	36,0	34,9	48,5	22,6	35,0	29,4	28,5	Produits chimiques organiques	51
1,6	1,8	1,7	1,9	2,1	2,0	1,4	1,8	Produits chimiques inorganiques	52
1,2	1,1	1,1	1,3	0,1	0,2	0,1	0,1	Produits pour teinture et tannage et colorants	53
11,8	20,5	10,0	24,9	10,7	10,5	13,3	13,7	Produits médicaux et pharmaceutiques	54
4,7	6,2	5,7	4,6	3,5	4,1	4,2	2,2	Huiles essent., produits pour parfumerie, toilette et entretien	55
1,6	2,2	1,6	0,8	—	—	—	—	Engrais manufacturés	56
0,3	0,4	0,3	0,4	0,0	—	0,0	—	Explosifs et articles de pyrotechnie	57
7,4	8,4	8,4	8,9	1,3	1,7	1,3	2,4	Mat. plast., artif., éthers, esters d'l. cellulose, résines artific.	58
6,4	8,4	7,9	7,5	3,7	5,9	6,7	5,9	Matières et produits chimiques, n.d.a.	59
121,2	132,6	114,0	133,5	30,9	30,2	26,2	29,0	Art. manufact. classés princip. d'après la mat. première	6
6,3	6,3	6,2	8,0	0,4	0,6	1,1	0,7	Cuir et peaux, prép. et ouvrages en cuir, n.d.a., pellet. apprêt.	61
9,3	9,9	6,8	9,4	5,6	4,2	4,0	3,2	Caoutchouc manufacturé, n.d.a.	62
2,3	2,8	2,8	2,7	0,3	0,3	0,1	0,1	Ouvrages en liège et en bois (à l'exception des meubles)	63
10,1	9,5	8,3	8,9	0,4	0,5	0,3	0,4	Papiers, cartons, ouvrages en pâte cellul., en papier et en carton	64
57,8	62,7	54,3	64,5	8,3	7,9	7,8	8,8	Fils, tissus, articles textiles façonnés, n.d.a., prod. connexes	65
9,5	11,0	10,0	12,2	8,5	9,5	7,7	8,6	Articles minéraux non métalliques manufacturés, n.d.a.	66
5,0	7,2	4,5	4,0	0,7	0,9	0,4	0,4	Fer et acier	67
3,2	3,6	3,8	3,5	0,9	0,8	0,7	0,9	Métaux non ferreux	68
17,7	18,6	17,4	20,5	5,7	5,4	4,1	5,8	Articles manufacturés en métal, n.d.a.	69
81,4	87,6	92,6	104,1	23,9	27,0	23,3	26,4	Articles manufacturés divers	8
2,5	2,8	2,8	3,3	0,2	0,2	0,1	0,2	App. sanitaire, appareillage de plomberie, chauffage, éclair. n.d.a.	81
2,9	3,7	2,6	3,5	0,1	0,2	0,3	0,1	Meubles et leurs parties et pièces détachées	82
0,3	0,4	0,3	0,3	0,0	0,1	0,1	0,0	Articles de voyage, sacs à main et contenants similaires	83
28,1	26,6	29,4	31,6	2,2	2,0	3,5	2,5	Vêtements et accessoires du vêtement	84
3,2	3,3	3,4	3,3	4,2	4,2	3,1	2,8	Chaussures	85
18,1	21,6	20,3	22,5	8,7	11,2	10,2	10,7	Instruments et app. profess., scientifiques et de contrôle, n.d.a.	87
2,9	4,1	6,5	5,9	0,9	1,1	0,8	1,1	App. et fourn. de photograph. et d'optique, n.d.a., montr., horlog.	88
23,2	25,1	27,2	32,6	7,5	7,9	5,1	8,8	Articles manufacturés divers, n.d.a.	89
23,0	22,0	22,2	26,1	30,6	27,1	28,0	30,3	ARTICLES ET TRANSACTIONS NON CLASSES AILLEURS DANS LA CTCI	9

GENERAL SUMMARY
of EC trade by commodities

TAB. 2

Danmark
import

value in Mio EUA

SITC	List of products	intra-EC						extra-EC					
		1978				1979		1978				1979	
		I	II	III	IV	I	II	I	II	III	IV	I	II
0 - 9	TOTAL TRADE	1 356,5	1 422,4	1 350,1	1 603,2			1 425,7	1 444,2	1 341,4	1 681,8		
0 + 1	FOOD, BEVERAGES AND TOBACCO	85,8	114,8	115,7	121,8			177,0	198,7	177,7	198,4		
0	Food and live animals chiefly for food	72,2	96,9	102,7	88,3			167,5	190,2	166,7	187,2		
00	Live animals chiefly for food	0,1	0,1	0,2	0,3			0,1	0,2	0,1	0,2		
01	Meat and meat preparations	1,0	1,5	1,1	0,9			2,3	3,0	1,4	1,4		
02	Dairy products and birds' eggs	3,3	3,5	4,1	5,6			0,3	0,6	0,4	0,5		
03	Fish, crustaceans and molluscs, and preparations thereof	5,6	5,2	5,0	4,2			24,2	37,4	42,9	40,1		
04	Cereals and cereal preparations	12,9	16,5	26,6	16,8			8,6	9,0	9,6	6,8		
05	Vegetables and fruit	13,9	26,9	18,5	16,4			23,1	24,6	18,7	31,0		
06	Sugar, sugar preparations and honey	6,4	6,5	5,4	4,9			4,2	6,6	5,8	9,3		
07	Coffee, tea, cocoa, spices, and manufactures thereof	12,3	15,4	12,8	16,5			44,8	49,4	38,8	41,1		
08	Feeding stuff for animals (not including unmilled cereals)	13,5	17,5	21,8	22,8			57,5	57,3	47,4	55,3		
09	Miscellaneous edible products and preparations	3,0	3,9	3,9	4,1			1,7	1,7	2,1	1,6		
1	Beverages and tobacco	13,5	17,9	13,0	33,5			9,5	8,6	10,9	11,2		
11	Beverages	12,1	16,6	11,8	17,4			4,2	4,2	3,6	4,2		
12	Tobacco and tobacco manufactures	1,4	1,4	1,1	16,2			5,3	4,3	7,3	6,9		
3	MINERAL FUELS, LUBRIC. AND RELATED MATERIALS	210,3	200,7	178,1	243,1			233,9	223,9	216,6	289,3		
32	Coal, coke and briquettes	2,3	2,2	3,7	3,3			32,3	35,1	36,4	53,2		
33	Petroleum, petroleum products and related materials	197,4	190,3	168,4	225,5			192,8	185,2	176,4	230,9		
34	Gas, natural and manufactured	2,0	1,6	1,4	2,5			1,4	0,9	0,6	0,7		
35	Electric current	0,3	0,2	0,1	0,2			15,1	8,8	10,0	12,3		
2 + 4	RAW MATERIALS	35,9	34,1	37,6	51,2			179,2	132,0	118,0	166,0		
2	Crude materials, inedible, except fuels	28,3	26,2	28,7	39,9			175,6	128,3	114,4	161,4		
21	Hides, skins and furskins, raw	1,3	1,7	0,8	4,1			69,6	16,7	2,6	40,3		
22	Oil seeds and oleaginous fruit	0,5	0,3	0,4	0,6			35,7	23,9	30,9	34,1		
23	Crude rubber (including synthetic and reclaimed)	2,3	2,5	2,8	3,0			2,7	2,6	1,7	2,2		
24	Cork and wood	1,4	1,7	1,4	1,8			38,4	50,2	49,4	51,8		
25	Pulp and waste paper	0,0	0,1	0,0	0,1			4,8	6,1	4,1	6,4		
26	Textile fibres (other than wool tops) and their wastes	3,5	3,4	2,9	3,2			2,6	2,2	3,6	3,0		
27	Crude fertilizers + minerals (excl. coal, petrol. + precious stones)	5,2	4,2	3,9	5,8			8,5	11,5	10,4	10,9		
28	Metalliferous ores and metal scrap	2,7	4,5	6,2	9,0			2,8	2,2	1,8	2,4		
29	Crude animal and vegetable materials, n.e.s.	11,3	6,9	10,6	12,5			10,4	11,7	10,2	10,2		
4	Animal and vegetable oils, fats and waxes	7,5	8,0	8,9	11,2			3,7	3,7	3,6	4,7		
41	Animal oils and fats	2,2	2,0	1,3	2,1			1,1	1,0	0,9	1,0		
42	Fixed vegetable oils and fats	1,1	1,9	2,9	3,5			2,0	2,0	2,1	3,2		
43	Oils and fats, processed, and animal or vegetable waxes	4,2	4,0	4,6	5,6			0,6	0,7	0,6	0,6		
7	MACHINERY AND TRANSPORT EQUIPMENT	436,1	465,3	441,4	524,5			301,5	352,6	325,2	454,8		
71	Power generating machinery and equipment	30,3	52,4	37,1	28,9			47,6	63,7	79,7	44,0		
72	Machinery specialized for particular industries	70,9	62,9	65,4	82,2			26,4	31,5	26,2	31,9		
73	Metalworking machinery	9,4	8,9	10,0	12,3			6,3	6,7	6,7	6,9		
74	General indust. mach. + equipment, n.e.s., machine parts, n.e.s.	71,7	76,1	63,8	73,6			43,7	49,9	42,5	47,1		
75	Office machines and automatic data processing equipment	29,5	29,5	44,4	42,2			20,9	23,0	22,3	28,0		
76	Telecom. + sound recording + reprod. apparatus + equipment	20,4	22,0	23,2	27,2			40,5	38,7	36,8	45,7		
77	Electr. machinery, apparatus + appliances, n.e.s., + electr. parts	66,1	68,6	67,5	83,5			32,2	37,0	35,2	41,2		
78	Road vehicles (including air cushion vehicles)	131,9	139,2	115,6	130,2			67,8	77,4	59,2	63,4		
79	Other transport equipment	6,0	10,4	15,0	14,8			16,1	25,3	15,8	26,0		
5,6,8	OTHER INDUSTRIAL PRODUCTS	575,1	593,5	565,4	651,0			528,5	532,0	499,3	562,3		
5	Chemicals and related products, n.e.s.	161,4	176,7	146,0	169,8			94,0	92,7	87,4	96,6		
51	Organic chemicals	20,1	20,5	18,5	23,0			8,6	10,4	8,9	8,7		
52	Inorganic chemicals	19,3	23,0	15,8	19,4			8,1	10,4	9,4	9,6		
53	Dyeing, tanning and colouring materials	9,3	10,0	9,3	11,1			5,2	6,2	5,4	5,9		
54	Medicinal and pharmaceutical products	15,3	17,3	16,3	18,5			12,8	15,0	13,3	15,1		
55	Essential oils + perfume materials; toilet, polish, + clean. preparat.	9,2	8,8	9,5	10,1			5,0	5,1	4,9	5,3		
56	Fertilizers, manufactured	9,1	10,3	1,7	1,8			23,4	12,4	14,5	16,6		
57	Explosives and pyrotechnic products	0,5	0,5	0,5	0,4			0,1	0,3	0,5	0,3		
58	Artific. resins + plastic materials + cellulose esters and others	52,8	59,6	52,5	61,4			27,7	26,5	24,3	28,0		
59	Chemical materials and products, n.e.s.	22,4	23,1	18,3	18,5			7,1	6,7	5,6	6,5		
6	Manufactured goods classified chiefly by material	278,9	296,7	284,2	338,4			280,9	295,5	258,4	305,3		
61	Leather, leather manufactures, n.e.s. and dressed furskins	5,0	4,5	4,4	6,1			8,4	9,2	6,7	8,8		
62	Rubber manufactures, n.e.s.	14,8	17,1	16,6	26,5			9,1	9,7	8,7	10,7		
63	Cork and wood manufactures (excluding furniture)	8,9	9,2	8,1	8,9			28,2	24,6	18,9	23,5		
64	Paper, paperboard, + art. of paper pulp, of paper or paperb.	19,9	20,7	19,9	24,3			71,0	76,2	70,8	78,6		
65	Textile yarn, fabrics, made-up articles, n.e.s., + related products	64,5	63,8	57,2	71,7			52,7	51,0	41,4	50,9		
66	Non-metallic mineral manufactures, n.e.s.	23,9	25,4	24,6	31,1			14,1	18,3	17,5	18,7		
67	Iron and steel	77,8	89,3	91,3	92,0			43,2	49,1	40,6	48,0		
68	Non-ferrous metals	22,5	23,5	23,2	31,8			23,9	23,3	21,2	30,3		
69	Manufactures of metal, n.e.s.	41,4	43,3	38,6	46,0			33,9	34,3	30,3	35,6		
8	Miscellaneous manufactured articles	134,8	120,1	135,2	142,8			153,6	143,9	165,5	160,4		
81	Sanitary, plumbing, heating + lighting fixtures + fittings, n.e.s.	3,6	3,4	3,8	4,5			6,5	6,6	6,1	8,1		
82	Furniture and parts thereof	9,3	8,5	6,5	9,8			16,4	17,8	14,6	18,4		
83	Travel goods, handbags and similar containers	1,3	1,5	1,2	2,0			2,7	2,8	2,7	2,7		
84	Articles of apparel and clothing accessories	31,8	20,8	32,9	28,0			48,6	34,1	51,1	42,6		
85	Footwear	13,8	7,7	12,0	8,4			10,0	5,4	9,3	7,0		
87	Professional, scientific + controlling instrum. + apparatus, n.e.s.	21,1	18,3	16,7	18,8			15,0	16,3	14,1	17,5		
88	Photogr. ap., equipm. + suppl. + optic. goods; watches + clocks	16,8	19,7	17,8	21,0			11,3	14,2	13,2	14,1		
89	Miscellaneous manufactured articles, n.e.s.	39,1	40,3	43,9	49,0			46,6	46,4	44,2	50,1		
9	COMMODITIES AND TRANSACTIONS NOT CLASSIFIED ELSEWHERE IN THE SITC	13,4	13,9	11,8	11,7			5,6	5,0	4,8	11,1		

TAB. 2
Danmark
export

RÉSUMÉ GÉNÉRAL
du commerce de la CE par produits

valeurs en Mio UCE

intra-EC				extra-EC								Dénomination des produits	CTCI
1978				1979		1978				1979			
I	II	III	IV	I	II	I	II	III	IV	I	II		
1 076.3	1 169.4	1 035.5	1 191.9			1 106.3	1 254.8	1 141.4	1 339.9	COMMERCE TOTAL	0 - 9		
479.1	547.8	495.0	516.3			251.5	293.1	272.4	302.8	PRODUITS ALIMENTAIRES, BOISSONS, TABACS	0 + 1		
487.7	532.1	479.1	502.1			240.3	276.6	257.1	289.8	Produits alimentaires et animaux vivants	0		
4.3	4.0	5.1	6.4			1.1	2.9	2.5	1.9	Animaux vivants dest. princip. à l'alimentation humaine	00		
250.8	276.0	261.7	260.1			71.3	75.1	80.2	104.2	Viandes et préparations de viande	01		
71.9	105.3	69.9	83.1			49.3	57.4	58.7	49.3	Produits laitiers et œufs d'oiseaux	02		
64.0	69.2	78.8	89.6			41.2	39.4	35.2	31.7	Poissons, crustacés et mollusques et préparations de poissons	03		
40.7	27.4	24.0	32.4			26.2	35.7	18.0	40.9	Céréales et préparations à base de céréales	04		
5.7	5.1	3.7	3.4			8.8	7.1	5.5	9.3	Légumes et fruits	05		
7.0	13.4	5.1	8.5			14.0	19.0	18.0	19.6	Sucres, préparations à base de sucre, et miel	06		
1.4	2.3	1.9	1.8			4.4	5.1	5.4	6.2	Café, thé, cacao, épices, et produits dérivés	07		
15.0	21.9	21.3	11.4			17.7	24.7	22.9	16.1	Nourriture dest. aux animaux (à l'excl. des céréales non moulues)	08		
4.0	4.6	5.6	5.7			9.4	14.2	13.3	12.4	Produits et préparations alimentaires divers	09		
11.5	15.6	15.9	14.2			11.2	16.6	15.3	13.0	Boissons et tabacs	1		
9.4	12.6	11.6	10.7			8.4	12.2	11.1	9.6	Boissons	11		
2.1	3.1	4.2	3.6			2.8	4.4	4.2	3.4	Tabacs bruts et fabriqués	12		
10.3	6.7	11.2	15.6			44.6	51.4	44.5	49.8	COMBUST. MINÉRAUX, LUBRIF. ET PROD. CONNEXES	3		
0.1	0.1	0.1	0.1			0.7	1.3	1.9	1.2	Houilles, coques et briquettes	32		
7.6	5.5	10.1	14.6			43.2	47.3	40.1	47.4	Pétrole et produits dérivés du pétrole et produits connexes	33		
0.6	0.4	0.0	0.1			0.1	0.5	0.4	0.2	Gaz naturel et gaz manufacturé	34		
2.1	0.7	1.0	0.8			0.5	2.4	2.0	1.0	Énergie électrique	35		
115.4	96.6	65.1	109.3			83.6	74.6	51.0	72.3	MATIÈRES PREMIÈRES	2 + 4		
106.3	84.8	52.0	98.5			74.0	65.2	44.3	62.6	Matières brutes non comestibles, carburants non compris	2		
56.1	39.9	12.5	27.7			36.9	27.5	11.7	18.1	Cuir, peaux et pelleteries, bruts	21		
10.4	1.6	3.4	18.3			0.7	0.1	0.1	0.3	Graines et fruits oléagineux	22		
0.0	0.1	0.0	0.0			0.2	0.1	0.1	0.1	Caoutchouc brut (y compr. caoutchouc synthétique et régénéré)	23		
2.2	2.9	2.1	2.8			5.0	5.5	5.9	6.3	Liège et bois	24		
1.8	1.9	2.0	2.6			0.8	0.9	0.8	1.0	Pâtes à papier et déchets de papier	25		
0.8	1.1	0.8	1.2			0.5	0.7	0.6	0.7	Fibres textiles (except. laines en rubans) et déchets n. transf.	26		
1.7	2.4	2.7	2.2			5.1	5.0	3.9	5.6	Engrais, minéraux, bruts (excl. charbon, pétrole, pierres préc.)	27		
4.7	6.7	6.2	6.7			1.2	1.1	1.1	2.4	Minerais métallifères et déchets de métaux	28		
25.2	23.8	19.9	33.4			20.1	19.1	15.1	24.7	Matières brutes d'origine animale ou végétale, n.d.a.	29		
9.1	11.7	13.1	10.8			9.6	9.4	6.7	9.6	Huiles, graisses et cires d'origine animale ou végétale	4		
4.4	5.8	8.3	5.3			1.4	1.3	1.8	2.3	Huiles et graisses d'origine animale	41		
0.3	0.4	0.5	0.1			5.4	5.1	2.7	4.8	Huiles végétales fixes	42		
4.5	5.6	4.3	4.5			2.8	3.1	2.2	2.6	Huiles et graisses élaborées; cires animales ou végétales	43		
209.9	223.7	197.7	238.8			308.5	373.2	342.1	422.4	MACHINES ET MATÉRIEL DE TRANSPORT	7		
19.7	14.4	13.9	16.1			26.6	33.6	31.3	37.9	Machines génératrices, moteurs et leur équipement	71		
31.3	33.3	28.3	36.7			54.4	77.7	56.8	70.7	Machines et appareils spécialisés pour les industries partic.	72		
3.5	4.3	4.5	4.9			8.2	8.2	9.5	9.5	Machines et appareils pour le travail des métaux	73		
75.6	79.5	69.4	82.2			90.4	114.5	93.9	120.0	Mach. et app. industr., applic. gén., n.d.a., parties et pièces dét.	74		
7.7	8.9	9.3	14.3			9.3	12.7	11.3	15.9	Mach. et app. bureau ou p. traitement automatique de l'informatic.	75		
22.8	22.1	20.6	32.0			23.0	22.8	22.0	32.1	App. et équipement de télécommunic., enregist. reprodu. d. son	76		
23.7	27.2	20.8	25.7			35.8	50.7	43.7	52.7	Mach. et app. élect., n.d.a., parties et pièces détachées élect.	77		
12.7	15.8	11.0	12.6			18.6	25.3	15.9	20.8	Véhicules routiers (y compris les véhicules à coussin d'air)	78		
11.5	16.5	18.4	12.7			42.1	28.2	59.0	62.2	Autre matériel de transport	79		
260.0	292.8	265.1	309.1			415.0	458.0	427.0	486.3	AUTRES PRODUITS INDUSTRIELS	5, 6, 8		
56.5	60.0	56.6	58.6			107.3	121.0	102.3	115.6	Produits chimiques et produits connexes, n.d.a.	5		
13.9	12.8	12.7	13.4			24.3	27.4	19.5	23.4	Produits chimiques organiques	51		
0.3	0.5	0.3	0.3			1.3	1.5	0.8	1.7	Produits chimiques inorganiques	52		
4.4	5.2	5.5	3.9			13.9	17.0	15.0	15.2	Produits pour teinture et tannage et colorants	53		
15.3	14.0	15.2	14.4			25.9	26.4	28.3	28.5	Produits pharmaceutiques et pharmaceutiques	54		
1.3	1.5	1.5	1.4			11.7	12.3	11.0	10.5	Huiles essenti., produits pour parfumerie, toilette et entretien	55		
0.0	0.1	0.2	0.2			0.2	1.3	0.5	3.0	Engrais manufacturés	56		
0.0	0.0	0.2	0.0			0.1	0.1	0.2	0.2	Explosifs et articles de pyrotechnie	57		
7.6	9.7	7.5	9.2			14.0	17.5	13.5	17.7	Mat. plast., artif., éthers, esters d.l. cellulose, résines artific.	58		
7.7	8.1	6.9	4.8			13.0	15.6	12.3	13.9	Matières et produits chimiques, n.d.a.	59		
109.5	130.4	110.5	133.5			148.7	166.8	153.1	176.2	Art. manufact. classés princip. d'après la mat. première	6		
2.2	2.2	2.1	2.5			2.9	4.1	3.0	3.2	Cuir et peaux, prép. et ouvrages en cuir, n.d.a., pellet. apprêt.	61		
3.4	3.8	3.1	4.0			5.2	6.6	5.4	6.3	Caoutchouc manufacturé, n.d.a.	62		
13.8	20.8	17.0	20.6			10.9	12.5	14.6	14.1	Ouvrages en liège et en bois (à l'exception des meubles)	63		
5.5	7.7	7.1	9.4			12.4	13.6	11.8	14.6	Papiers, cartons, ouvrages en pâte cell., en papier et en carton	64		
21.6	24.0	20.3	24.9			34.6	38.7	30.5	38.3	Fils, tissus, articles textiles façonnés, n.d.a., prod. connexes	65		
13.0	15.9	16.0	17.8			20.9	23.8	23.1	26.3	Articles minéraux non métalliques manufacturés, n.d.a.	66		
18.6	21.5	15.8	19.0			25.6	27.0	25.8	27.5	Fer et acier	67		
8.2	9.4	6.7	8.2			10.3	10.0	8.2	10.8	Métaux non ferreux	68		
17.2	19.2	17.4	21.5			31.0	34.7	34.3	38.0	Articles manufacturés en métal, n.d.a.	69		
94.0	102.4	98.1	117.0			159.0	170.2	171.6	194.5	Articles manufacturés divers	8		
4.6	5.6	5.4	6.7			3.6	3.6	4.0	4.9	App. sanitaire, appareillage de plomberie, chauffage, éclair. n.d.a.	81		
20.9	22.2	19.9	25.8			32.0	35.8	30.8	40.6	Meubles et leurs parties et pièces détachées	82		
0.5	0.5	0.4	0.5			2.0	1.9	1.8	2.0	Articles de voyage, sacs à main et contenants similaires	83		
7.3	6.6	10.3	10.6			38.9	32.3	44.7	43.1	Vêtements et accessoires du vêtement	84		
1.9	2.2	0.8	1.3			3.9	5.6	5.9	5.5	Chaussures	85		
16.6	17.8	15.6	20.1			24.6	29.6	26.2	31.7	Instruments et app. profess., scientifiques et de contrôle, n.d.a.	87		
5.8	5.9	5.4	5.9			3.7	4.2	3.4	4.6	App. et fourniture de photograph. et d'optique, n.d.a., mont., horlog.	88		
29.3	32.0	27.5	33.3			45.7	50.3	46.2	55.5	Articles manufacturés divers, n.d.a.	89		
1.5	1.9	1.4	2.1			3.2	4.4	4.4	6.2	ARTICLES ET TRANSACTIONS NON CLASSES AILLEURS DANS LA CTCI	9		

1970 = 100

Period Période		EUR 9	Deutsch- land	France	Italia	Neder- land	Belg.- Lux.	United King- dom	Ireland	Dan- mark	EUR 9	Deutsch- land	France	Italia	Neder- land	Belg.- Lux.	United King- dom	Ireland	Dan- mark	
VOLUME																				
import											export									
1976	IV	152	164	173	133	148	152	140	145	135	162	163	166	168	172	162	147	170	137	
1977	I	148	157	169	117	146	155	142	159	128	155	156	166	148	160	159	147	151	136	
	II	149	158	168	125	137	157	147	156	122	161	160	174	168	153	161	156	166	131	
	III	138	155	148	102	131	137	136	150	117	151	153	150	154	150	141	153	188	123	
	IV	152	170	168	130	141	155	140	155	126	168	172	176	183	161	162	153	195	142	
1978	I	149	164	172	106	136	159	144	166	123	160	160	176	146	161	159	156	182	130	
	II	157	176	176	126	141	159	151	188	124	172	172	185	184	160	163	168	193	145	
	III	147	164	156	116	134	146	148	173	118	158	161	159	162	150	146	163	197	130	
	IV	169	186	185	169	150	166	149	179	136	183	181	187	236	167	173	166	209	149	
1977	A	130	148	129	91	130	145	125	139	122	140	147	124	145	149	119	145	166	127	
	S	146	161	161	109	139	150	141	157	129	161	165	165	151	160	173	156	199	137	
	O	150	166	161	127	142	156	142	158	123	165	174	172	159	158	167	153	189	139	
	N	149	168	171	109	142	152	138	163	130	163	166	170	172	163	149	156	211	145	
	D	157	177	173	153	139	157	140	143	123	175	177	187	217	162	169	150	184	143	
1978	J	146	162	166	92	137	157	145	172	123	151	153	157	130	163	158	146	185	121	
	F	142	160	162	103	130	151	132	158	117	154	152	174	143	152	142	159	168	135	
	M	159	170	189	121	142	167	157	167	129	175	176	196	166	168	176	169	192	134	
	A	153	178	174	126	143	152	133	167	120	170	172	182	182	159	160	165	192	138	
	M	157	164	175	139	140	157	158	214	125	167	161	178	185	159	156	167	196	141	
	J	161	186	178	112	140	167	161	183	127	179	181	195	184	162	172	173	192	156	
	J	146	164	160	135	128	132	143	171	101	157	151	176	176	139	146	160	201	104	
	A	139	157	137	92	134	153	147	172	128	148	156	128	145	145	130	165	170	136	
	S	154	169	169	121	141	155	154	175	127	170	177	174	166	166	163	164	220	148	
	O	166	188	184	138	155	173	145	191	137	184	189	189	202	170	186	168	206	153	
	N	168	189	186	142	155	165	156	208	140	180	179	187	209	173	168	167	240	149	
	D	172	180	186	227	142	160	145	139	131	185	174	185	295	158	167	165	181	146	
VALUE																				
import											export									
1976	IV	300	304	343	307	323	300	246	258	289	296	309	308	297	351	299	230	335	275	
1977	I	297	295	345	278	312	309	257	305	281	292	297	317	272	336	292	247	316	277	
	II	305	301	344	303	311	319	274	307	268	307	305	334	315	334	302	269	361	264	
	III	280	298	305	253	290	276	251	299	257	289	296	293	296	314	264	268	413	249	
	IV	310	324	341	319	309	325	258	320	270	326	338	343	346	346	303	276	433	285	
1978	I	304	313	345	249	309	327	286	343	263	308	314	333	270	346	300	287	406	266	
	II	320	330	357	297	319	329	292	380	266	333	336	367	343	345	309	300	431	295	
	III	299	312	315	275	302	304	282	359	254	307	317	319	308	319	279	287	451	265	
	IV	347	354	369	388	338	372	292	371	294	362	366	371	438	358	348	310	475	309	
1977	N	302	321	348	262	310	307	258	337	278	314	322	322	319	355	277	283	470	288	
	D	318	338	346	354	309	315	263	298	264	340	354	364	396	347	317	273	411	286	
1978	J	298	308	333	220	308	318	291	359	262	290	295	299	239	349	295	269	415	245	
	F	289	301	323	242	296	312	265	329	252	298	299	324	268	329	269	291	378	278	
	M	326	330	379	284	321	351	303	342	276	337	347	376	305	360	335	300	425	273	
	A	310	333	352	292	323	317	253	333	256	329	336	362	331	343	307	291	420	280	
	M	322	311	356	332	318	327	306	433	268	323	314	346	350	346	295	300	438	287	
	J	327	346	364	266	316	343	318	373	273	348	357	392	346	347	324	310	434	318	
	J	301	313	325	320	290	276	283	356	216	306	297	354	330	298	274	291	458	213	
	A	283	301	280	218	299	313	275	355	272	285	306	258	277	308	246	283	388	275	
	S	313	323	340	286	318	324	288	366	273	331	348	345	318	353	317	287	507	306	
	O	339	357	365	312	349	367	295	390	293	364	380	379	374	366	365	316	464	313	
	N	346	357	373	322	349	351	321	430	303	357	362	369	384	368	332	328	546	307	
	D	351	347	370	528	322	336	263	294	287	363	357	365	553	342	322	285	416	306	
1979	J		345	374		321	322		421	278		330	350		371	309		382	281	
	F		342	384					390			332	382					455		

TAB. 3

INDICES

1970 = 100

Period		EUR 9	Deutsch-land	France	Italia	Neder-land	Belg.-Lux.	United King- dom	Ireland	Dan- mark	EUR 9	Deutsch-land	France	Italia	Neder-land	Belg.-Lux.	United King- dom	Ireland	Dan- mark	
Période																				
UNIT VALUE																				
import											VALEUR MOYENNE									
											export									
1976	IV	197	185	196	230	218	197	176	178	214	183	189	184	177	204	185	156	198	200	
1977	I	200	188	202	238	215	199	182	192	220	188	191	189	184	211	183	169	209	204	
	II	204	190	203	242	226	203	187	197	220	191	191	190	187	218	187	172	218	201	
	III	204	191	205	247	221	201	185	199	220	192	193	193	192	210	187	176	219	202	
	IV	202	190	200	237	220	201	186	206	214	193	196	192	186	216	186	181	222	200	
1978	I	205	190	199	236	226	206	200	207	214	193	195	187	185	215	189	184	224	204	
	II	204	187	201	236	227	208	194	202	215	194	196	196	186	216	190	179	223	204	
	III	204	190	201	237	225	208	191	208	214	194	197	198	190	213	191	176	229	204	
	IV	205	190	198	229	226	211	197	208	216	198	203	196	185	215	196	186	228	207	
1977	A	205	192	210	248	225	201	186	201	218	193	193	196	193	211	187	176	220	202	
	S	203	188	202	251	219	201	185	201	217	192	191	194	193	210	186	179	221	202	
	O	201	187	203	238	218	201	182	203	216	193	194	197	189	215	185	179	221	201	
	N	202	190	201	240	218	202	188	207	213	192	194	188	186	218	186	182	223	199	
	D	202	191	198	232	222	200	188	208	214	194	200	192	182	214	188	181	223	201	
1978	J	204	189	199	238	225	203	201	209	213	193	193	189	184	214	187	185	225	203	
	F	204	188	198	235	227	206	200	209	216	193	197	184	187	216	190	184	225	205	
	M	205	193	199	234	227	210	193	205	213	193	197	190	184	215	191	178	221	204	
	A	202	187	200	232	226	209	190	200	214	193	195	196	182	215	192	177	218	204	
	M	205	189	202	239	228	208	193	203	215	194	195	193	189	217	189	180	224	204	
	J	204	186	202	238	227	206	198	204	215	195	197	198	188	214	188	180	227	204	
	J	206	190	201	237	227	209	198	208	215	195	197	199	188	214	188	182	229	204	
	A	203	191	202	237	224	205	187	206	213	193	196	199	191	212	190	171	229	202	
	S	203	190	199	236	226	209	188	209	215	195	197	197	191	212	195	176	231	207	
	O	205	189	197	227	226	211	204	205	214	198	202	198	185	215	197	189	225	205	
N	205	188	199	227	226	212	206	207	216	199	202	195	184	212	198	197	228	206		
D	205	192	197	233	225	211	182	212	218	196	205	195	187	217	193	173	230	210		
TERMS OF TRADE																				
TERMES DE L'ÉCHANGE											RATIO OF VOLUMES									
											RAPPORT DES VOLUMES									
											export: import									
1976	IV	93	103	94	77	91	94	89	111	94	106	100	96	126	116	107	106	117	102	
1977	I	94	102	93	77	98	92	93	109	93	105	99	98	127	110	102	104	95	106	
	II	93	101	94	78	97	92	92	110	92	108	101	103	134	111	103	106	106	107	
	III	94	101	94	78	95	93	95	110	92	110	99	102	151	114	103	113	126	105	
	IV	96	104	96	79	98	93	97	108	93	110	101	105	141	114	104	109	126	113	
1978	I	94	103	94	79	95	92	92	108	95	107	98	102	138	118	100	109	110	106	
	II	95	105	97	79	95	91	92	110	95	109	98	105	147	114	103	111	103	117	
	III	95	103	99	80	94	92	92	111	95	108	99	102	140	112	100	110	114	109	
	IV	96	107	99	81	95	93	94	110	96	109	97	101	140	111	104	112	117	110	
1977	A	94	100	94	78	94	93	95	109	93	108	99	96	159	115	82	116	120	104	
	S	95	102	96	77	96	93	97	110	93	111	103	102	139	115	115	110	127	106	
	O	96	104	97	80	99	92	98	109	93	109	105	107	125	111	107	108	120	113	
	N	95	102	93	78	100	92	97	108	94	109	99	99	158	115	98	113	130	111	
	D	96	105	97	79	97	94	96	107	94	111	100	108	142	117	107	107	129	116	
1978	J	94	102	95	77	95	92	92	108	96	103	94	95	140	119	101	100	107	98	
	F	95	105	93	80	95	92	92	108	95	109	95	108	139	117	94	120	106	116	
	M	94	102	96	79	95	91	92	108	96	110	104	104	137	118	105	108	115	104	
	A	95	105	98	79	95	92	93	109	95	111	97	105	145	111	105	123	115	115	
	M	94	103	96	79	95	91	93	110	95	106	98	102	134	114	99	106	92	113	
	J	96	106	98	79	95	92	91	111	95	111	98	110	165	116	103	107	105	123	
	J	95	104	99	79	94	90	92	110	95	107	92	110	130	109	110	112	117	104	
	A	95	102	98	81	95	93	91	110	95	106	100	94	158	109	85	113	99	107	
	S	96	104	99	81	94	93	94	111	96	110	104	102	137	118	105	107	125	117	
	O	97	107	100	81	95	93	93	110	96	111	100	103	147	110	107	116	108	112	
N	97	108	98	81	94	93	96	110	96	107	95	101	147	112	101	107	116	106		
D	96	107	99	80	96	92	95	109	96	108	97	99	130	111	105	114	130	111		

TRENDS IN EC TRADE
INTRA-EC, EXTRA-EC

TAB. 4

value in Mio EUA

Period Période	EUR 9	Deutsch- land	France	Italia	Nederland	Belg.-Lux.	United Kingdom	Ireland	Danmark	
GRAND TOTAL					MONDE					
import										
1976	IV	86 216,7	22 225,1	15 885,2	11 660,8	10 603,4	8 737,3	12 984,3	990,8	3 129,8
1977	I	84 894,5	21 513,0	15 978,5	10 156,7	10 213,1	9 064,2	13 754,8	1 171,0	3 043,2
	II	87 026,4	21 963,9	15 919,6	11 066,4	10 172,7	9 224,0	14 607,1	1 178,5	2 894,2
	III	79 982,9	21 736,6	14 111,0	9 227,6	9 479,7	8 114,2	13 386,7	1 151,0	2 783,0
	IV	88 076,2	23 613,1	15 767,7	1 666,5	10 107,9	9 014,7	13 772,2	1 228,6	2 905,5
1978	I	86 792,3	22 813,9	15 968,2	9 086,1	10 104,5	9 372,6	15 304,7	1 317,7	2 824,5
	II	91 330,5	24 075,4	16 539,7	10 839,9	10 465,3	9 532,1	15 554,1	1 457,4	2 866,4
	III	85 273,6	22 769,2	14 590,6	10 024,9	9 893,5	8 700,4	15 177,6	1 378,7	2 738,6
	IV	98 664,6	25 789,1	17 096,7	14 181,0	11 083,4	10 327,7	15 590,6	1 426,1	3 170,1
1977	N	28 710,4	7 798,7	5 366,2	3 186,5	3 381,0	2 946,6	4 604,0	431,0	996,5
	D	30 281,9	8 216,5	5 333,4	4 312,2	3 370,5	3 013,4	4 693,2	388,1	954,7
1978	J	28 195,7	7 483,2	5 137,0	2 681,7	3 366,7	2 938,2	5 187,7	459,5	941,8
	F	27 416,0	7 324,1	4 981,0	2 950,1	3 233,7	2 879,9	4 721,9	420,9	904,4
	M	30 895,8	8 015,1	5 846,6	3 458,9	3 507,4	3 246,3	5 394,1	437,4	990,1
	A	29 394,8	8 099,6	5 428,6	3 551,3	3 530,7	2 930,4	4 507,3	426,5	920,4
	M	30 551,3	7 559,4	5 490,1	4 040,1	3 471,7	3 026,5	5 444,7	554,5	964,3
	J	31 031,3	8 418,2	5 619,8	3 240,3	3 453,7	3 174,3	5 667,0	477,0	981,1
	J	28 509,1	7 605,8	5 016,8	3 896,9	3 164,6	2 554,7	5 039,3	455,4	775,6
	A	26 777,8	7 315,5	4 324,5	2 657,2	3 264,6	2 889,7	4 893,2	454,6	978,5
	S	29 628,8	7 849,2	5 248,6	3 480,4	3 470,1	2 991,7	5 139,3	469,0	980,5
	O	32 138,7	8 686,4	5 637,4	3 803,2	3 815,3	3 388,5	5 256,5	499,6	1 051,8
N	32 760,2	8 669,4	5 755,4	3 917,0	3 814,0	3 241,3	5 724,7	550,4	1 088,0	
D	33 287,5	8 433,5	5 703,4	6 428,3	3 518,9	3 109,4	4 688,3	376,6	1 029,1	
1979	J		8 387,6	5 775,6		3 505,8	2 978,0		538,6	998,7
	F		8 304,1	5 930,2					499,5	
export										
1976	IV	81 926,1	25 875,3	13 342,3	9 836,8	10 447,9	8 496,1	10 825,7	849,0	2 253,1
1977	I	80 052,5	24 836,8	13 691,9	8 759,3	9 693,3	8 290,2	11 707,9	801,4	2 271,8
	II	84 079,5	25 510,9	14 437,3	10 168,3	9 609,5	8 578,2	12 697,7	913,0	2 164,6
	III	79 382,7	24 747,5	12 689,2	9 558,8	9 027,1	7 486,8	12 784,5	1 045,3	2 043,5
	IV	89 039,5	28 261,3	14 830,6	10 940,2	9 955,1	8 568,9	13 052,7	1 095,6	2 335,1
1978	I	84 741,7	21 196,1	14 418,1	8 712,3	9 956,9	8 656,3	13 598,7	1 025,3	2 178,1
	II	91 339,9	28 072,3	15 865,1	11 053,5	9 863,1	8 776,7	14 198,6	1 087,4	2 423,1
	III	84 232,5	26 499,4	13 799,5	9 929,5	9 195,3	7 936,6	13 561,1	1 138,3	2 172,8
	IV	99 293,7	30 633,1	16 036,2	14 114,4	10 290,8	9 784,1	14 700,2	1 200,9	2 533,9
1977	N	28 726,9	8 975,8	4 637,7	3 433,3	3 403,5	2 623,8	4 468,0	395,6	789,1
	D	31 106,5	9 851,5	5 245,9	4 249,8	3 331,4	2 991,3	4 305,2	346,3	784,8
1978	J	26 491,0	8 214,9	4 315,6	2 566,7	3 349,7	2 772,6	4 252,2	349,0	670,5
	F	27 246,5	8 339,2	4 673,6	2 874,6	3 151,9	2 528,5	4 600,1	317,8	760,8
	M	30 798,9	9 659,1	5 416,9	3 275,7	3 458,0	3 146,0	4 737,5	358,0	747,7
	A	30 034,7	9 373,5	5 220,9	3 562,4	3 286,0	2 882,7	4 588,5	353,6	767,0
	M	29 478,1	8 741,4	4 994,5	3 762,0	3 320,3	2 765,4	4 739,5	368,8	786,2
	J	31 835,2	9 958,9	5 649,5	3 722,2	3 331,4	3 043,3	4 893,3	365,7	871,0
	J	27 933,8	8 281,6	5 102,1	3 545,5	2 862,3	2 574,3	4 599,9	385,8	582,3
	A	26 019,5	8 528,0	3 719,0	2 976,0	2 950,6	2 306,6	4 461,3	326,3	751,7
	S	30 249,3	9 696,6	4 979,1	3 413,8	3 381,9	2 975,0	4 537,7	426,5	838,5
	O	33 254,0	10 598,5	5 459,6	4 015,4	3 508,4	3 429,0	4 995,3	390,2	857,6
N	32 645,4	10 079,1	5 319,5	4 128,0	3 529,9	3 113,3	5 176,0	459,9	839,7	
D	33 145,7	9 955,9	5 257,6	5 944,2	3 283,1	3 021,0	4 494,9	350,6	838,4	
1979	J		9 204,4	5 049,8		3 564,3	2 896,3		321,5	769,7
	F		9 253,5	5 512,2					382,7	

TAB. 4

ÉVOLUTION DU COMMERCE DE LA CE
INTRA- ET EXTRA-CE

valeurs en Mio UCE

Period Période		EUR 9	Deutsch- land	France	Italia	Nederland	Belg.-Lux.	United Kingdom	Ireland	Danmark	
		INTRA-EC TRADE (EUR 9)					ÉCHANGES INTRA-CE (EUR 9)				
							import				
1976	IV	41 643,0	10 385,3	7 842,4	5 076,6	5 957,1	5 948,2	4 303,2	684,3	1 446,0	
1977	I	41 439,0	10 519,1	7 814,7	4 410,6	5 199,9	6 155,4	5 177,8	779,7	1 381,7	
	II	42 852,4	10 921,6	7 926,7	4 753,7	5 651,3	6 195,3	5 264,6	795,0	1 344,1	
	III	39 299,3	10 536,0	6 917,0	3 669,6	5 295,4	5 415,7	5 318,0	784,8	1 365,8	
	IV	44 636,1	11 542,2	7 857,9	5 321,1	5 774,5	6 190,4	5 643,4	864,4	1 442,2	
1978	I	43 874,6	11 453,2	8 124,0	4 048,2	5 663,9	6 472,9	5 754,9	958,8	1 398,7	
	II	46 852,4	12 316,8	8 551,5	4 920,8	6 158,0	6 644,2	5 772,8	1 065,8	1 422,5	
	III	42 722,0	11 309,0	7 408,8	4 376,0	5 666,8	5 950,4	5 630,9	1 019,9	1 360,1	
	IV	50 384,2	12 777,7	8 935,2	6 391,2	6 347,9	7 100,6	6 225,3	1 052,4	1 553,9	
1977	N	14 533,2	3 833,9	2 660,1	1 389,1	1 881,4	2 058,0	1 907,0	311,7	492,1	
	D	15 087,4	3 920,7	2 619,8	2 009,7	1 955,1	2 010,2	1 846,6	268,9	456,4	
1978	J	13 879,4	3 692,3	2 574,8	1 194,5	1 765,3	1 988,4	1 892,2	332,3	439,7	
	F	13 836,2	3 725,5	2 522,1	1 281,6	1 841,9	1 965,1	1 738,6	308,8	452,6	
	M	15 877,8	4 040,6	3 024,6	1 573,8	2 060,9	2 229,1	2 122,0	318,4	508,4	
	A	15 291,9	4 143,0	2 750,0	1 694,7	2 095,5	2 037,3	1 791,2	319,9	460,2	
	M	15 250,7	3 827,1	2 790,6	1 762,4	2 030,7	2 038,6	1 926,9	401,7	472,8	
	J	15 959,0	4 347,5	3 011,2	1 459,0	2 021,8	2 205,3	2 080,8	343,8	489,5	
	J	14 382,1	3 791,2	2 626,8	1 723,4	1 789,5	1 737,4	1 979,2	337,1	397,4	
	A	12 934,2	3 589,5	1 998,0	1 144,5	1 803,4	1 900,6	1 684,1	333,7	480,5	
	S	15 181,8	3 929,1	2 782,7	1 512,6	2 078,1	2 100,9	1 953,9	348,7	475,8	
	O	16 616,7	4 394,9	3 058,7	1 646,2	2 159,5	2 315,2	2 140,5	370,2	531,5	
	N	16 598,3	4 334,6	2 998,3	1 760,9	2 164,8	2 152,5	2 254,1	412,4	520,6	
	D	16 641,4	4 048,0	2 878,3	2 968,4	2 043,0	2 092,7	1 837,8	269,9	503,3	
	1979	J		4 181,4	2 869,3		1 913,3	1 982,2		387,4	455,7
F			4 181,4	3 087,7					370,3		
							export				
1976	IV	42 083,4	11 586,4	6 804,2	4 452,7	7 326,4	6 206,7	3 984,1	654,8	978,	
1977	I	41 844,1	11 669,6	7 138,2	4 131,6	6 960,9	6 025,8	4 312,4	610,0	995,6	
	II	42 918,7	11 598,3	7 301,4	4 746,1	6 862,9	6 107,2	4 665,3	693,5	944,0	
	III	38 948,0	10 734,1	6 272,3	4 397,2	6 082,2	5 231,5	4 519,0	801,1	910,6	
	IV	44 778,2	12 377,6	7 318,1	5 172,3	7 049,9	6 069,0	4 905,2	844,0	1 052,0	
1978	I	44 329,7	12 235,8	7 667,0	4 240,2	7 106,8	6 195,7	5 022,6	794,5	1 067,1	
	II	47 313,0	12 948,0	8 339,6	5 224,7	7 095,7	6 338,8	5 373,8	831,0	1 161,2	
	III	42 567,2	11 771,1	7 091,5	4 764,8	6 346,9	5 591,4	5 095,7	883,8	1 022,1	
	IV	51 514,1	14 079,6	8 472,6	6 797,0	7 319,8	7 040,0	5 675,4	947,1	1 182,8	
1977	N	14 619,9	3 998,4	2 389,6	1 603,9	2 415,1	1 879,2	1 670,6	304,8	358,4	
	D	15 174,0	4 150,4	2 449,5	1 924,2	2 361,5	2 118,8	1 563,7	262,1	343,9	
1978	J	13 732,7	3 830,6	2 198,6	1 283,3	2 339,0	1 960,8	1 512,3	273,8	334,2	
	F	14 265,1	3 872,0	2 577,4	1 377,7	2 281,4	1 829,6	1 710,6	247,1	369,3	
	M	16 216,4	4 541,5	2 881,4	1 581,4	2 489,1	2 290,7	1 795,0	273,4	364,0	
	A	15 679,4	4 289,5	2 842,1	1 679,1	2 375,6	2 088,1	1 732,7	275,0	379,5	
	M	15 398,4	4 089,4	2 625,4	1 798,0	2 427,9	2 018,3	1 783,8	275,5	380,1	
	J	16 256,9	4 569,5	2 870,5	1 726,2	2 366,6	2 174,6	1 866,7	281,2	401,6	
	J	13 953,5	3 661,1	2 581,4	1 663,8	1 974,5	1 787,9	1 699,2	297,0	288,6	
	A	12 832,3	3 709,2	1 785,5	1 431,5	2 027,1	1 676,0	1 607,6	250,0	345,4	
	S	15 745,8	4 404,3	2 722,9	1 671,8	2 344,3	2 081,8	1 795,0	337,2	388,5	
	O	17 477,7	4 940,5	2 933,3	2 023,8	2 473,0	2 473,9	1 912,9	313,6	406,8	
	N	17 153,2	4 696,2	2 842,6	2 059,8	2 540,7	2 216,4	2 039,2	362,2	396,1	
	D	16 721,2	4 442,8	2 697,0	2 702,5	2 323,1	2 197,8	1 705,4	270,6	382,1	
	1979	J		4 371,7	2 678,3		2 630,4	2 082,7		240,3	381,1
F			4 601,8	2 976,6					301,5		

value in Mio EUA

Period Période	EUR 9	Deutsch- land	France	Italia	Nederland	Belg.-Lux.	United Kingdom	Ireland	Danmark	
EXTRA-EC TRADE (EUR 9)		COMMERCE EXTRA-CE (EUR 9)								
		import								
1976	IV	44 573,7	11 839,8	8 042,9	6 584,2	4 646,3	2 789,1	8 681,1	306,5	1 683,9
1977	I	43 455,5	10 993,9	8 163,8	5 746,0	5 013,3	2 908,8	8 577,0	391,3	1 661,5
	II	44 174,0	11 042,3	7 993,0	6 312,7	4 521,4	3 028,7	9 342,5	383,4	1 550,1
	III	40 690,6	11 200,6	7 194,1	5 558,0	4 184,3	2 698,5	8 068,7	369,2	1 417,2
	IV	43 440,0	12 070,9	7 909,8	6 345,4	4 333,4	2 824,2	8 128,9	364,2	1 463,3
1978	I	42 917,7	11 360,7	7 844,2	5 038,0	4 440,6	2 899,7	9 542,8	358,9	1 425,7
	II	44 478,2	11 758,7	7 988,2	5 919,1	4 307,3	2 887,9	9 781,4	391,6	1 444,0
	III	42 551,6	11 460,2	7 181,8	5 648,9	4 226,8	2 750,0	9 546,7	358,9	1 378,1
	IV	48 280,4	13 011,4	8 161,4	7 789,8	4 735,5	3 227,1	9 365,3	373,6	1 616,2
1977	N	14 177,2	3 964,8	2 706,2	1 797,4	1 499,7	888,6	2 696,9	119,2	504,4
	D	15 194,5	4 295,8	2 713,6	2 302,4	1 415,5	1 003,2	2 846,6	119,2	498,3
1978	J	14 316,3	3 790,9	2 562,2	1 487,2	1 601,4	949,8	3 295,5	127,2	502,1
	F	13 579,8	3 598,6	2 458,9	1 668,5	1 391,8	914,7	2 983,3	112,2	451,8
	M	15 018,1	3 974,5	2 822,0	1 885,1	1 446,4	1 017,2	3 272,1	119,0	481,7
	A	14 103,0	3 956,6	2 678,5	1 856,6	1 435,2	893,1	2 716,1	106,6	460,2
	M	15 300,6	3 732,3	2 699,5	2 277,7	1 441,1	987,9	3 517,8	152,8	491,5
	J	15 072,2	4 070,7	2 608,5	1 781,3	1 431,8	969,0	3 586,1	133,2	491,6
	J	14 127,1	3 814,6	2 390,1	2 173,5	1 375,1	817,3	3 060,0	118,3	378,2
	A	13 843,6	3 726,1	2 326,5	1 512,7	1 461,2	989,1	3 209,1	120,9	498,1
	S	14 447,0	3 920,1	2 465,9	1 967,8	1 392,0	890,8	3 185,5	120,2	504,8
	O	15 522,1	4 291,5	2 578,7	2 157,0	1 655,8	1 073,3	3 116,0	129,4	520,4
N	16 161,9	4 334,8	2 757,0	2 156,1	1 649,1	1 088,8	3 470,6	138,0	567,4	
D	16 646,1	4 385,5	2 825,0	3 460,0	1 475,9	1 016,7	2 850,4	106,7	525,8	
1979	J		4 206,2	2 906,3		1 592,6	995,9		151,2	542,9
	F		4 122,7	2 842,6					129,2	
		export								
1976	IV	39 842,7	14 288,9	6 538,1	5 294,1	3 121,6	2 289,3	6 841,5	194,2	1 275,0
1977	I	38 208,4	13 167,2	6 553,6	4 627,7	2 732,4	2 264,4	7 395,5	191,4	1 276,1
	II	41 160,8	13 912,6	7 135,9	5 422,2	2 746,5	2 471,0	8 032,4	219,5	1 220,6
	III	40 434,7	14 013,4	6 416,9	5 161,6	2 944,8	2 255,3	8 265,4	244,3	1 132,9
	IV	44 488,7	15 883,6	7 512,5	5 992,6	2 905,2	2 477,7	8 182,7	249,0	1 284,9
1978	I	40 412,1	13 960,3	6 751,1	4 472,1	2 850,1	2 460,6	8 576,1	230,8	1 111,0
	II	44 026,9	15 124,2	7 525,5	5 828,8	2 767,4	2 437,9	8 824,8	256,4	1 262,0
	III	41 665,3	14 728,3	6 708,0	5 164,7	2 848,4	2 345,1	8 465,4	254,4	1 150,8
	IV	47 779,5	16 553,5	7 563,6	7 317,5	2 971,1	2 744,1	9 024,9	253,7	1 351,1
1977	N	14 107,0	4 977,4	2 248,1	1 829,5	988,4	744,6	2 797,4	90,9	430,8
	D	15 932,4	5 701,2	2 796,4	2 325,6	969,8	872,6	2 741,5	84,4	440,9
1978	J	12 758,3	4 384,3	2 117,0	1 283,3	1 010,6	811,8	2 739,9	75,2	336,3
	F	12 981,5	4 467,2	2 096,2	1 496,9	870,5	698,9	2 889,5	70,7	391,5
	M	14 582,5	5 117,6	2 535,5	1 694,3	970,0	855,3	2 942,4	84,6	383,8
	A	14 355,2	5 084,0	2 378,9	1 865,4	910,4	794,6	2 856,0	78,6	387,6
	M	14 079,6	4 651,9	2 369,1	1 964,0	892,4	747,1	2 955,6	93,3	406,1
	J	15 578,3	5 389,3	2 779,0	1 996,0	964,8	868,7	3 026,6	84,4	469,4
	J	13 980,3	4 620,4	2 520,7	1 881,7	887,8	786,4	2 900,7	88,8	293,8
	A	13 187,1	4 818,8	1 933,5	1 544,5	923,5	630,5	2 853,7	76,2	406,3
	S	14 503,5	5 292,3	2 256,2	1 742,0	1 037,6	893,3	2 742,7	89,4	450,0
	O	15 776,3	5 658,0	2 526,3	1 991,7	1 035,4	955,1	3 082,4	76,6	450,8
N	15 492,2	5 382,9	2 476,9	2 068,1	989,2	897,0	3 136,8	97,7	443,5	
D	16 424,6	5 513,2	2 569,6	3 241,7	960,0	823,3	2 789,5	80,0	456,4	
1979	J		4 832,7	2 371,6		933,9	813,7		81,1	388,6
	F		4 651,8	2 535,6					81,1	

TAB. 4

ÉVOLUTION DU COMMERCE DE LA CE
INTRA- ET EXTRA-CE

valeurs en Mio UCE

Period Période	EUR 9	Deutsch- land	France	Italia	Nederland	Belg.-Lux.	United Kingdom	Ireland	Danmark	
INTRA-EC TRADE (EUR 9)		ÉCHANGES INTRA-CE (EUR 9)								
		Trade balance ¹⁾				Balance commerciale ¹⁾				
1976	IV	440,3	1 201,1	-1 038,2	-533,9	1 369,3	258,6	-319,1	-29,5	-467,9
1977	I	405,1	1 150,5	-676,5	-279,1	1 761,0	-129,7	-865,4	-169,7	-386,1
	II	66,3	676,7	-625,3	-7,8	1 211,7	-88,2	-599,3	-101,5	-400,1
	III	-351,2	198,1	-644,7	727,5	786,9	-184,2	-799,0	-19,3	-455,1
	IV	142,1	835,5	-539,7	-148,9	1 275,4	-131,5	-738,2	-20,3	-390,2
1978	I	455,0	782,6	-457,0	192,1	1 442,9	-277,2	-732,3	-164,3	-331,7
	II	460,6	631,3	-211,9	303,9	937,7	-305,4	-398,9	-234,8	-261,3
	III	-154,8	462,0	-317,7	388,8	680,1	-359,0	-535,0	-136,1	-338,0
	IV	1 129,9	1 301,9	-462,7	405,7	971,9	-60,6	-549,9	-105,2	-371,1
1977	N	86,6	164,6	-270,5	214,8	533,7	-178,8	-236,5	-7,0	-133,8
	D	86,6	229,6	-170,3	-85,5	406,5	108,5	-282,9	-16,9	-112,5
1978	J	-146,7	138,3	-376,1	88,8	573,8	-27,6	-379,9	-58,6	-105,4
	F	428,9	146,5	55,3	96,1	439,6	-135,5	-28,1	-61,7	-83,4
	M	338,6	500,8	-143,2	7,6	428,1	61,7	-327,0	-45,0	-144,4
	A	387,6	146,5	92,0	2,3	280,1	50,8	-58,5	-44,9	-80,8
	M	147,7	262,3	-165,2	35,6	397,2	-20,3	-143,0	-126,2	-92,7
	J	297,9	222,0	-40,7	267,1	344,8	-30,7	-214,1	-62,6	-87,9
	J	-428,6	-130,1	-45,3	-59,6	185,0	50,5	-280,0	-40,1	-108,9
	A	-101,9	119,7	-212,5	287,0	223,7	-224,6	-76,5	-83,6	-135,1
	S	564,0	475,2	-59,8	159,2	266,2	-19,1	-158,9	-11,6	-87,3
	O	861,0	545,6	-125,4	377,6	313,4	158,8	-227,6	-56,6	-124,7
	N	554,9	361,6	-155,8	299,0	375,9	63,9	-215,0	-50,2	-124,5
	D	-141,8	394,7	-181,4	-484,2	280,1	105,1	-132,4	-0,7	-121,2
	1979	J		190,3	-191,0		717,1	100,5		-147,0
F			420,4	-111,1					-68,8	
EXTRA-EC TRADE (EUR fu)		COMMERCE EXTRA-CE (EUR 9)								
		Trade balance ¹⁾				Balance commerciale ¹⁾				
1976	IV	-4 730,9	2 449,2	-1 504,7	-1 290,1	-1 524,7	-499,8	-1 839,6	-112,3	-408,9
1977	I	-5 247,1	2 173,3	-1 610,1	-1 118,3	-2 280,8	-644,4	-1 181,5	-200,0	-385,3
	II	-3 013,2	2 870,3	-857,0	-890,5	-1 774,9	-557,7	-1 310,1	-163,9	-339,4
	III	-256,0	2 812,8	-777,2	-396,4	-1 239,5	-443,2	196,7	-125,0	-284,3
	IV	1 048,6	3 812,7	-397,3	-352,8	-1 428,2	-346,5	53,8	-114,7	-178,4
1978	I	-2 505,6	2 599,6	-1 093,1	-565,9	-1 590,5	-439,1	-973,8	-128,1	-314,7
	II	-451,2	3 365,5	-462,6	-90,4	-1 539,9	-450,0	-956,6	-135,2	-182,0
	III	-886,3	3 268,2	-473,8	-484,1	-1 378,4	-404,8	-1 081,3	-104,3	-227,7
	IV	-500,9	3 542,1	-597,8	-472,4	-1 764,4	-483,0	-340,5	-119,9	-265,1
1977	N	70,1	1 012,6	-458,0	32,0	-511,3	-144,0	100,5	-28,4	-73,6
	D	737,9	1 405,4	82,8	23,2	-445,6	130,6	-105,1	-34,8	-57,4
1978	J	-1 558,0	593,4	-445,3	-203,8	-590,7	138,1	-555,6	-52,0	-165,8
	F	-598,3	868,6	-362,7	-171,6	-521,2	-215,8	-93,7	-41,5	-60,2
	M	-435,5	1 143,1	-286,5	-190,8	-477,5	-161,9	-329,7	-34,4	-97,9
	A	252,3	1 127,3	-299,6	8,8	-524,8	-98,5	-139,8	-28,0	-72,6
	M	-1 220,9	919,7	-330,5	-313,7	-548,6	-240,8	-562,2	-59,5	-85,4
	J	506,0	1 318,7	70,5	214,7	-467,1	-100,3	-559,5	-48,7	-22,2
	J	-146,8	805,8	130,6	-291,8	-487,3	-30,9	-159,3	-29,5	-84,4
	A	-656,4	1 092,7	-393,0	318,8	-537,6	-358,6	-355,4	-44,6	-91,7
	S	56,5	1 372,3	-209,7	-225,8	-354,4	2,5	-442,7	-30,8	-54,8
	O	254,3	1 366,5	-52,4	-165,3	-620,4	-118,3	-33,6	-52,8	-69,5
	N	-669,7	1 048,1	-280,1	-88,0	-660,0	-191,8	-333,8	-40,3	-123,9
	D	79,7	1 127,7	-264,5	-265,9	-515,9	193,5	-60,9	-26,8	-69,4
	1979	J		626,5	-534,8		-658,7	-182,2		-70,1
F			529,1	-307,0					-48,1	

1) - = Import surplus.

1) - = Excédent d'importations.

INTRA-EC TRADE 2)

value in Mio EUA

Origin Origine	Period Période	Importing countries - Pays importateur								
		EUR 9	Deutsch- land	France	Italia	Nederland	Belg.-Lux.	United Kingdom	Ireland	Danmark
Deutschland	1976 IV	11 480,9		3 032,7	1 977,4	2 600,4	1 983,8	1 178,9	70,1	637,6
	1977 I	10 899,8		2 908,6	1 660,1	2 366,6	1 978,2	1 344,7	80,4	560,5
	II	11 154,4		2 967,2	1 852,1	2 452,1	1 986,1	1 262,9	78,4	555,6
	III	10 179,6		2 586,7	1 467,6	2 353,2	1 758,9	1 378,8	70,5	563,9
	IV	12 016,2		2 961,9	2 103,2	2 643,6	2 145,6	1 483,4	79,8	598,6
	1978 I	11 556,9		2 973,3	1 554,1	2 634,5	2 158,5	1 578,8	83,6	574,2
	II	12 207,4		3 175,8	1 833,1	2 646,1	2 208,6	1 655,4	93,1	595,2
	III	11 277,7		2 720,8	1 749,9	2 497,7	2 003,2	1 623,4	90,2	592,4
	IV	13 546,8		3 324,9	2 526,8	2 770,6	2 380,8	1 798,1	194,6	651,1
	1977 N	3 802,6		1 001,9	537,3	859,9	675,1	495,7	26,9	205,8
	D	4 108,7		992,0	807,7	873,6	702,3	513,3	27,0	192,8
	1978 J	3 639,2		943,9	477,6	817,1	668,7	529,9	28,3	173,8
	F	3 633,5		917,1	471,3	841,3	703,1	482,2	27,1	191,4
	M	4 275,9		1 111,4	605,8	978,3	778,1	566,5	28,3	207,6
	A	4 014,8		1 027,9	626,6	930,7	713,6	491,3	29,6	195,1
	M	3 995,3		1 028,5	669,1	828,7	700,7	547,1	30,8	130,5
	J	4 200,9		1 119,5	535,7	902,4	775,7	624,3	32,8	210,5
	J	3 740,9		950,2	683,6	754,4	596,1	554,0	29,7	172,8
	A	3 360,6		741,1	403,6	845,9	643,5	493,9	28,8	203,7
	S	4 190,9		1 028,9	664,4	917,8	755,1	579,0	31,3	214,4
	O	4 456,2		1 135,5	649,0	987,2	831,5	594,5	31,5	227,0
	N	4 449,0		1 115,0	711,6	950,1	775,1	636,0	39,0	223,1
	D	4 608,4		1 074,3	1 160,0	835,0	746,3	570,8	24,0	198,0
1979 J			1 074,1		856,7	648,3		56,6	187,6	
F			1 123,5					34,3		
France	1976 IV	7 147,5	2 534,3		1 582,6	707,2	1 381,3	783,3	39,1	119,7
	1977 I	7 327,6	2 591,9		1 439,6	704,5	1 492,2	918,8	57,8	122,7
	II	7 514,8	2 585,8		1 550,9	713,9	1 443,5	1 030,1	67,3	123,4
	III	6 678,2	2 412,1		1 165,0	662,7	1 206,8	1 051,7	55,8	124,1
	IV	7 901,6	2 775,2		1 695,2	724,9	1 487,7	1 053,4	46,1	119,1
	1978 I	7 700,0	2 739,9		1 300,9	809,0	1 529,1	1 138,6	63,4	119,2
	II	8 421,1	2 891,1		1 714,6	832,5	1 615,3	1 155,0	76,0	136,8
	III	7 261,6	2 483,4		1 402,5	677,5	1 365,1	1 166,7	53,9	112,6
	IV	8 997,4	2 980,1		2 011,8	822,4	1 722,5	1 252,4	62,8	145,4
	1977 N	2 513,0	919,5		450,2	240,5	483,3	363,7	15,9	39,9
	D	2 700,4	952,1		633,1	246,5	496,3	318,4	13,9	40,1
	1978 J	2 363,1	875,3		349,4	243,6	469,3	364,1	20,9	40,5
	F	2 503,5	904,4		428,7	272,5	495,4	345,5	21,2	35,7
	M	2 824,5	961,4		523,3	293,5	554,6	427,6	21,3	42,8
	A	2 825,8	991,8		592,5	296,4	529,3	352,1	18,8	45,0
	M	2 688,2	862,3		603,7	265,3	507,8	370,9	32,1	46,1
	J	2 887,9	1 037,3		516,8	271,1	558,7	432,9	25,3	45,6
	J	2 662,6	906,9		560,3	237,4	458,7	441,8	19,6	37,9
	A	2 097,7	710,9		423,5	201,7	373,5	334,5	17,1	36,4
	S	2 480,6	865,4		420,3	235,2	523,4	380,7	17,3	38,3
	O	2 933,7	1 020,0		549,6	271,5	591,3	432,7	20,5	48,2
	N	2 929,0	1 023,3		525,8	279,8	567,5	460,5	24,0	48,2
	D	3 106,7	936,7		931,7	272,1	539,5	357,8	18,7	50,2
1979 J		996,4			242,4	461,8		27,0	42,3	
F		1 016,5						26,8		

2) On basis of import.

TAB. 4

ÉVOLUTION DU COMMERCE DE LA CE
INTRA- ET EXTRA-CE

ÉCHANGES INTRA-CE 2)

valeurs en Mio UCE

Origin Origine	Period Période	Importing countries - Pays importateur									
		EUR 9	Deutsch- land	France	Italia	Nederland	Belg.-Lux.	United Kingdom	Ireland	Danmark	
Italia	1976 IV	4 469,9	1 806,4	1 400,9		345,0	328,6	477,3	26,2	85,6	
	1977 I	4 619,4	1 806,4	1 454,2		347,2	357,7	543,0	34,5	76,5	
	II	4 967,2	1 980,1	1 569,8		352,4	366,2	582,0	31,8	84,8	
	III	4 849,9	2 045,0	1 381,6		336,7	341,0	610,0	34,0	101,5	
	IV	4 975,3	2 034,0	1 506,4		355,3	339,7	609,3	35,7	95,9	
	1978 I	5 152,1	2 022,2	1 534,0		383,5	383,6	707,6	29,8	91,4	
	II	5 596,7	2 324,2	1 681,8		383,9	365,4	705,5	39,3	96,6	
	III	5 423,9	2 296,5	1 529,7		385,1	375,0	698,4	40,8	98,3	
	IV	5 963,7	2 446,9	1 772,3		419,0	401,1	786,6	34,5	103,3	
	1977 N	1 652,9	660,0	509,4		115,7	105,5	215,0	11,4	36,0	
	D	1 588,6	665,4	481,6		104,5	108,9	188,4	13,4	26,3	
	1978 J	1 614,7	643,0	467,1		119,5	120,0	222,7	12,0	30,3	
	F	1 656,2	680,6	479,5		117,6	119,8	219,7	9,7	29,2	
	M	1 878,7	699,5	586,4		146,7	141,5	264,6	8,1	31,9	
	A	1 774,8	753,5	523,4		137,3	119,1	203,2	8,6	29,7	
	M	1 819,5	717,1	562,7		121,5	115,5	251,5	16,2	35,0	
	J	1 999,2	853,6	596,0		125,4	125,8	252,3	14,4	31,7	
	J	1 964,0	804,9	608,0		126,6	121,9	261,6	14,0	27,0	
	A	1 692,5	763,8	398,8		127,8	130,2	221,7	16,7	33,5	
	S	1 761,9	727,5	523,5		131,8	120,1	216,2	10,6	32,2	
	O	2 134,3	892,1	622,0		147,2	146,2	277,2	14,4	35,3	
	N	2 029,0	819,6	598,9		147,1	128,3	284,8	12,8	37,5	
	D	1 794,9	735,2	551,5		124,3	120,3	221,8	7,3	34,5	
	1979 J		760,7	561,6		134,7	112,0		12,0	27,2	
	F		773,4	618,6					11,0		
	Nederland	1976 IV	7 001,8	2 917,5	998,4	550,7		1 598,3	738,3	32,1	166,5
		1977 I	7 302,3	2 976,2	1 010,0	450,1		1 630,6	1 007,7	40,6	187,1
II		7 200,6	3 076,1	962,7	437,1		1 567,3	959,6	38,9	158,8	
III		6 360,5	2 827,3	829,6	329,5		1 344,1	856,1	31,8	142,0	
IV		7 247,0	3 160,4	968,5	537,3		1 456,8	938,3	33,5	152,2	
1978 I		7 256,5	3 203,9	1 070,4	415,5		1 518,4	842,2	44,0	162,2	
II		7 294,8	3 280,5	1 025,4	444,8		1 543,6	787,2	46,0	167,4	
III		6 522,5	2 948,4	853,3	394,4		1 358,4	779,9	43,7	145,3	
IV		7 622,2	3 215,9	1 055,7	598,3		1 696,4	839,9	51,9	164,3	
1977 N		2 440,3	1 096,9	331,6	145,0		492,8	308,0	12,0	53,9	
D		2 444,8	1 056,7	328,1	200,9		483,2	325,6	10,0	40,3	
1978 J		2 366,7	1 079,3	352,9	134,9		431,0	293,6	17,5	57,4	
F		2 162,1	1 010,9	324,6	132,4		382,7	256,5	12,4	42,4	
M		2 464,1	1 114,5	392,9	148,3		437,6	294,1	14,1	62,6	
A		2 346,8	1 124,4	339,6	157,1		402,1	257,5	12,6	53,5	
M		2 252,9	1 041,6	337,7	153,5		391,6	259,4	16,0	53,1	
J		2 392,2	1 114,8	348,1	133,6		443,3	274,4	17,1	60,9	
J		2 022,5	931,0	291,3	151,1		324,2	271,9	14,8	38,2	
A		2 075,6	983,1	249,2	101,3		430,8	235,3	14,2	61,8	
S		2 244,6	1 034,8	312,7	142,3		423,8	269,3	14,8	46,9	
O		2 335,4	1 062,3	340,7	155,6		421,9	277,2	20,1	57,6	
N		2 390,8	1 093,9	358,9	174,9		374,9	319,3	18,2	50,7	
D		2 426,9	1 059,8	356,1	266,3		429,4	244,3	15,8	57,3	
1979 J			1 164,4	367,0			469,4		22,8	66,9	
F			1 106,0	382,1					20,1		

2) Sur la base des importations.

INTRA-EC TRADE 2)

value in Mio EUA

Origin Origine	Period Période	Importing countries - Pays importateur									
		EUR 9	Deutsch- land	France	Italia	Nederland	Belg.-Lux.	United Kingdom	Ireland	Danmark	
Belg.-Lux.	1976 IV	5 865,5	1 807,4	1 506,8	462,6	1 509,6		437,3	19,4	122,4	
	1977 I	5 570,0	1 876,0	1 490,6	388,9	1 057,0		625,0	19,0	113,4	
	II	5 863,8	1 943,5	1 493,8	356,9	1 292,0		650,3	23,2	104,1	
	III	5 049,4	1 754,3	1 165,3	278,7	1 113,7		604,9	19,8	112,7	
	IV	5 840,2	1 950,8	1 401,5	384,6	1 271,7		683,3	29,2	119,0	
	1978 I	5 497,8	1 932,3	1 467,9	291,2	1 078,6		593,6	31,8	102,3	
	II	6 162,9	2 119,1	1 562,8	360,2	1 429,8		559,5	30,0	101,6	
	III	5 456,2	1 917,4	1 286,5	309,2	1 280,3		536,8	23,9	102,1	
	IV	6 511,2	2 222,0	1 614,8	513,1	1 441,4		581,6	25,0	113,3	
	1977 N	1 901,3	642,5	462,4	105,1	412,2		231,0	10,8	37,3	
	D	2 032,2	671,2	474,2	145,7	466,4		220,1	11,3	43,4	
	1978 J	1 707,3	589,5	457,7	80,3	340,0		194,1	12,9	32,8	
	F	1 801,8	632,7	474,6	94,1	372,4		184,4	9,4	34,2	
	M	1 990,2	711,6	534,8	117,0	366,8		215,0	9,5	35,4	
	A	2 011,8	712,7	491,4	131,6	462,0		169,8	9,7	34,7	
	M	1 999,6	631,7	497,3	126,8	513,9		190,1	10,0	29,8	
	J	2 128,4	774,9	574,3	101,5	428,1		202,5	10,2	36,9	
	J	1 784,4	602,7	440,5	126,0	393,8		184,2	8,6	28,6	
	A	1 563,1	621,3	315,6	79,9	364,3		137,9	6,9	37,1	
	S	2 080,7	693,8	529,6	103,6	507,8		202,0	8,4	35,6	
	O	2 127,6	767,1	561,1	114,4	425,9		216,4	7,8	34,8	
	N	2 162,5	756,1	530,7	152,1	474,8		200,6	10,5	37,6	
	D	2 236,3	698,8	523,0	245,1	549,4		171,5	6,6	42,0	
	1979 J		682,3	536,5		445,7			14,4	36,1	
	F		699,5	561,7					13,3		
	United Kingdom	1976 IV	4 095,1	872,4	765,4	406,0	670,1	582,8		491,0	307,4
		1977 I	4 136,3	882,3	807,2	358,4	604,2	631,4		537,3	315,5
II		4 490,9	952,3	781,6	418,8	725,3	755,8		546,1	310,9	
III		4 469,4	1 084,9	788,8	332,1	698,1	678,3		562,9	315,4	
IV		4 709,1	1 102,0	847,6	459,9	652,5	684,8		632,2	330,0	
1978 I		4 842,4	1 086,0	891,0	375,5	646,1	802,7		697,2	343,8	
II		5 159,4	1 198,6	895,9	429,1	731,5	816,0		770,9	317,3	
III		4 885,0	1 200,7	813,1	379,5	672,5	762,9		757,1	299,1	
IV		5 556,3	1 361,7	934,8	579,0	732,2	807,8		772,2	368,6	
1977 N		1 594,6	348,7	296,7	110,5	212,2	277,5		231,9	117,0	
D		1 564,4	392,5	288,2	167,0	219,9	193,8		191,2	111,8	
1978 J		1 583,5	353,7	290,3	113,9	209,8	275,1		237,7	103,0	
F		1 512,8	343,5	265,6	120,3	203,1	236,2		226,1	118,0	
M		1 748,5	389,3	335,1	141,5	233,5	289,3		233,9	126,0	
A		1 640,8	378,1	303,7	145,0	226,8	249,9		236,8	100,5	
M		1 825,7	416,9	295,5	158,0	256,6	290,8		293,0	115,0	
J		1 678,3	403,4	296,5	125,8	247,5	262,9		240,7	101,4	
J		1 597,7	404,4	270,5	150,0	225,1	210,6		246,4	90,7	
A		1 552,6	369,3	231,6	97,9	214,4	290,2		247,0	102,3	
S		1 725,2	427,2	310,7	132,1	233,3	252,9		263,1	106,0	
O		1 855,4	443,6	315,5	141,5	269,4	287,6		271,8	126,0	
N		1 894,9	462,7	319,3	150,0	259,3	279,1		303,9	120,6	
D		1 798,6	455,4	300,1	285,8	211,7	230,5		196,4	118,9	
1979 J			415,4	263,8		191,2	265,9		249,4	93,7	
F			429,2	327,3					261,1		

2) On basis of import.

TAB. 4

ÉVOLUTION DU COMMERCE DE LA CE
INTRA- ET EXTRA-CE

ÉCHANGES INTRA-CE 2)

valeurs en Mio UCE

Origin Origine	Period Période	Importing countries - Pays importateur									
		EUR 9	Deutsch- land	France	Italia	Nederland	Belg.-Lux.	United Kingdom	Ireland	Danmark	
Ireland	1976 IV	640,2	81,1	44,7	13,0	53,7	33,7	407,1		6,8	
	1977	I	661,3	71,9	44,4	18,6	50,5	24,0	446,0		6,1
		II	697,9	81,9	56,5	22,0	41,1	35,8	454,3		6,3
		III	788,2	88,3	80,1	15,5	53,2	37,1	507,8		6,1
		IV	870,0	102,5	72,2	22,4	49,1	33,7	560,9		28,3
	1978	I	795,8	82,2	76,4	14,7	39,0	35,2	542,7		5,6
		II	846,6	93,5	97,4	24,6	44,8	47,8	531,0		7,5
		III	850,8	85,8	114,2	19,6	70,8	44,4	505,6		10,3
		IV	974,0	114,6	115,1	33,4	65,0	44,0	594,0		7,9
	1977	N	279,7	35,1	25,5	7,4	13,6	10,2	185,5		2,2
		D	280,1	36,8	22,3	7,8	19,9	11,0	180,5		1,8
	1978	J	258,8	26,5	24,2	5,5	12,9	11,1	176,8		1,8
		F	235,5	26,4	26,4	3,9	11,7	11,6	153,8		1,6
		M	300,4	29,4	25,7	5,3	14,4	12,5	211,0		2,2
		A	280,7	30,1	25,3	8,2	12,5	8,9	193,8		1,7
		M	281,3	29,1	31,0	7,9	14,8	16,5	178,7		3,3
		J	292,4	34,2	41,2	8,4	17,5	22,1	166,6		2,4
		J	280,9	28,1	38,5	6,4	26,2	15,1	164,3		2,2
		A	265,6	25,4	33,9	5,2	22,3	17,3	156,0		5,6
		S	312,1	32,3	41,8	8,0	22,3	11,7	193,7		2,3
		O	356,0	45,6	44,2	6,9	22,6	20,4	213,7		2,6
	N	346,2	35,1	35,9	10,1	22,5	12,7	226,9		2,9	
	D	271,6	33,8	35,1	16,3	19,8	10,5	153,7		2,4	
1979	J		29,0	26,4		15,0	8,5			1,9	
	F		28,0	32,0							
Danmark	1976 IV	942,1	366,2	93,5	84,3	71,0	39,7	281,0		6,5	
	1977	I	922,2	314,5	99,8	94,8	69,8	40,7	292,5	10,1	
		II	962,7	301,8	95,1	115,9	74,6	40,6	325,4	9,4	
		III	924,2	324,0	84,9	81,3	77,8	40,5	308,8	6,9	
		IV	1 076,7	417,3	99,7	117,6	77,4	42,1	314,9	7,8	
	1978	I	1 073,2	386,7	111,0	96,4	73,3	45,4	351,5	8,9	
		II	1 163,4	409,8	112,5	114,3	89,5	47,5	379,1	10,7	
		III	1 044,2	376,7	91,1	121,0	82,9	41,4	320,9	10,2	
		IV	1 212,6	436,5	117,7	128,9	97,3	48,1	372,7	11,4	
	1977	N	348,9	131,2	32,5	33,4	27,3	13,7	108,0		2,8
		D	368,2	145,9	33,4	47,6	24,4	14,8	100,1		2,2
	1978	J	346,1	124,9	38,6	32,9	22,4	13,4	110,9		3,0
		F	330,9	126,9	34,1	31,0	23,3	16,2	96,7		2,8
		M	395,6	135,0	38,3	32,6	27,7	15,6	143,3		3,1
		A	396,3	152,4	38,8	33,8	29,7	14,4	123,5		3,7
		M	388,4	128,3	38,0	43,4	30,0	15,8	129,1		3,7
		J	379,7	129,2	35,7	37,1	29,8	16,8	127,9		3,3
		J	329,0	113,1	27,7	46,0	26,0	10,7	101,3		4,1
		A	326,5	115,7	27,9	33,1	26,8	15,1	104,9		3,0
		S	385,8	148,1	35,5	42,0	30,0	14,0	113,0		3,2
		O	418,0	164,2	39,7	29,2	35,6	16,4	128,8		4,2
	N	396,1	143,9	39,6	36,3	31,1	14,9	126,1		4,1	
	D	397,9	128,3	38,3	63,0	30,7	16,3	118,0		3,1	
1979	J		133,3	39,8		27,4	16,3			5,2	
	F		128,8	42,5						3,8	

2) Sur la base des importations.

value in Mio EUA

Period Période	EUR 9	Deutsch- land	France	Italia	Nederland	Belg.-Lux.	United Kingdom	Ireland	Danmark		
CLASS 1 COUNTRIES					PAYS DE LA CLASSE 1						
import											
1976	IV	21 472,1	6 134,0	3 298,5	2 624,1	1 981,1	1 373,0	4 744,2	184,1	1 133,1	
1977	I	20 346,6	5 426,0	3 366,5	2 235,4	1 894,4	1 334,4	4 723,5	228,0	1 128,5	
	II	21 678,4	5 607,1	3 335,3	2 430,6	1 991,6	1 494,4	5 540,7	228,2	1 050,5	
	III	19 053,9	5 650,6	2 715,0	2 023,0	1 760,0	1 229,8	4 500,4	218,3	956,8	
	IV	21 292,0	6 284,7	3 208,0	2 540,0	1 884,7	1 361,3	4 870,9	199,9	1 032,5	
1978	I	21 761,6	6 033,5	3 345,0	1 975,6	1 931,8	1 416,5	5 808,9	208,4	1 042,0	
	II	23 987,1	6 492,9	3 619,7	2 514,3	2 040,0	1 457,4	6 593,2	247,7	1 021,8	
	III	21 585,1	6 041,7	3 097,5	2 219,6	1 942,8	1 375,2	5 707,3	229,0	972,0	
	IV	25 314,8	7 331,5	3 715,7	3 115,9	2 195,2	1 599,7	5 954,6	245,9	1 156,4	
1977	N	6 980,9	2 076,2	1 084,6	684,7	672,2	422,9	1 621,2	73,9	345,2	
	D	7 538,2	2 278,3	1 113,5	922,2	611,7	470,3	1 711,4	59,3	371,4	
1978	J	7 115,0	1 955,1	1 070,4	551,5	674,6	465,7	1 962,0	72,9	362,9	
	F	6 878,0	1 971,3	1 014,1	725,9	586,3	443,8	1 733,7	65,8	337,3	
	M	7 766,9	2 109,6	1 260,0	699,8	671,2	493,4	2 110,9	69,4	352,5	
	A	7 391,9	2 196,2	1 191,3	783,9	638,9	451,5	1 735,5	68,2	326,4	
	M	8 148,2	1 997,4	1 209,3	889,0	702,5	484,8	2 419,0	97,6	348,7	
	J	8 431,2	2 299,9	1 218,8	840,2	698,9	492,4	2 453,5	81,8	345,9	
	J	7 147,5	2 013,7	1 028,7	887,6	611,1	399,4	1 871,0	75,0	261,1	
	A	6 917,2	1 926,7	987,4	558,3	626,9	448,2	1 953,7	75,0	341,0	
	S	7 537,7	2 101,8	1 081,5	776,1	706,4	483,9	1 936,9	79,3	371,9	
	O	8 210,4	2 410,9	1 198,5	882,7	758,3	532,1	1 973,8	84,2	369,9	
	N	8 651,5	2 453,6	1 296,8	855,6	776,7	526,5	2 232,9	97,6	411,9	
	D	8 463,0	2 467,2	1 220,1	1 371,0	666,9	514,1	1 783,6	64,8	375,3	
	1979	J		2 249,0	1 266,6		740,7	461,0		99,3	396,2
		F		2 273,0	1 255,4					94,0	
export											
1976	IV	21 084,5	8 203,5	2 820,2	2 506,0	1 533,3	1 172,7	3 817,3	115,1	916,5	
1977	I	20 267,8	7 609,3	2 749,9	2 172,8	1 364,5	1 172,3	4 149,5	113,0	936,4	
	II	21 573,9	8 048,6	2 998,1	2 543,4	1 344,5	1 248,1	4 411,2	123,1	856,9	
	III	21 188,6	8 023,1	2 755,8	2 413,5	1 427,0	1 114,3	4 515,5	141,8	797,7	
	IV	22 619,9	8 995,9	3 032,4	2 760,3	1 375,0	1 197,2	4 241,0	150,3	867,7	
1978	I	20 867,3	7 971,3	2 825,6	2 119,3	1 363,8	1 171,9	4 460,9	133,9	820,6	
	II	22 638,1	8 596,2	3 200,8	2 669,0	1 324,8	1 164,2	4 634,7	153,3	894,9	
	III	21 542,6	8 422,9	2 856,6	2 429,9	1 327,8	1 112,9	4 461,8	146,7	784,0	
	IV	24 937,5	9 593,3	3 267,7	3 435,0	1 380,6	1 277,1	4 871,2	154,8	958,0	
1977	N	7 382,7	2 931,1	948,7	857,5	491,5	351,8	1 455,1	54,3	292,6	
	D	7 838,0	3 081,6	1 084,3	1 067,2	422,8	420,7	1 416,5	50,1	294,7	
1978	J	6 484,5	2 407,1	880,5	612,4	461,6	390,6	1 435,6	40,6	256,2	
	F	6 824,6	2 607,7	864,9	718,5	430,6	341,2	1 536,9	41,8	283,1	
	M	7 513,0	2 963,0	1 097,2	789,7	472,0	389,6	1 486,5	51,3	281,7	
	A	7 415,9	2 920,3	998,8	858,1	434,2	359,3	1 512,4	46,0	286,8	
	M	7 192,3	2 588,2	989,2	910,2	414,5	378,4	1 573,4	53,8	284,8	
	J	8 024,2	3 088,5	1 213,6	899,1	476,3	414,7	1 554,8	53,6	323,7	
	J	7 066,6	2 588,9	1 072,9	872,3	383,1	369,4	1 538,5	56,8	184,7	
	A	6 730,7	2 714,8	733,1	729,6	417,3	292,2	1 511,0	37,3	295,4	
	S	7 738,5	3 121,7	1 050,6	829,4	527,7	436,5	1 416,5	52,4	303,6	
	O	8 348,8	3 310,4	1 146,9	951,8	512,0	447,1	1 610,2	47,8	322,6	
	N	8 078,1	3 090,7	1 079,3	966,0	460,5	409,8	1 700,0	58,5	313,4	
	D	8 455,4	3 192,5	1 041,8	1 509,9	407,9	394,7	1 538,1	48,6	322,0	
	1979	J		2 764,9	1 015,7		455,1	388,7		44,7	286,3
		F		2 847,8	1 154,3					48,8	

valeurs en Mio UCE

Period Période		EUR 9	Deutsch- land	France	Italia	Nederland	Belg.-Lux.	United Kingdom	Ireland	Danmark	
		EFTA 1)					AELE 1)				
		import									
1976	IV	6 358,1	2 024,1	858,3	742,6	493,3	344,4	1 138,1	36,4	720,9	
1977	I	6 835,2	2 106,4	1 011,2	613,6	485,4	355,2	1 398,8	55,2	809,3	
	II	7 002,2	2 079,8	867,8	681,0	512,5	366,3	1 742,4	53,9	698,5	
	III	6 469,3	2 318,6	712,8	597,0	518,1	343,6	1 298,7	44,5	635,9	
	IV	7 742,7	2 631,1	880,7	831,7	607,9	426,7	1 597,4	51,5	715,8	
1978	I	7 601,0	2 594,1	966,7	602,1	546,3	438,6	1 665,0	53,3	734,8	
	II	8 804,5	2 792,9	1 006,2	796,3	578,2	434,1	2 418,7	61,8	716,3	
	III	7 270,4	2 660,9	828,9	668,8	523,7	391,4	1 506,2	55,0	635,5	
	IV	9 125,8	3 144,3	1 050,7	1 081,0	664,9	539,3	1 791,1	65,0	789,5	
1977	N	2 534,6	869,9	303,5	217,7	225,1	140,5	519,9	20,7	237,3	
	D	2 678,8	930,0	317,6	290,3	189,6	156,3	521,8	14,6	258,8	
1978	J	2 410,2	791,0	307,6	150,0	169,8	143,8	565,0	18,4	264,4	
	F	2 493,6	862,5	290,7	246,9	172,4	141,4	528,1	16,5	235,1	
	M	2 710,1	942,5	368,3	205,8	204,4	150,4	574,0	18,3	246,3	
	A	2 644,7	953,5	316,3	252,3	199,2	152,3	528,1	17,5	225,3	
	M	2 958,1	848,2	333,0	283,2	181,3	136,1	923,8	20,5	230,9	
	J	3 202,9	990,6	357,0	260,3	197,9	142,9	970,8	23,6	259,8	
	J	2 433,6	895,8	289,7	283,7	172,2	124,1	494,3	17,1	156,6	
	A	2 144,7	804,1	219,0	159,5	157,9	115,0	457,5	16,6	215,0	
	S	2 699,6	961,3	319,9	226,5	193,8	148,1	560,4	21,5	268,0	
	O	3 026,8	1 077,1	352,6	303,5	226,2	172,3	622,2	22,2	250,7	
	N	3 113,7	1 067,0	365,5	308,8	242,6	175,0	642,6	27,7	284,5	
	D	2 993,6	1 000,2	332,7	466,5	199,9	177,5	547,5	15,1	254,3	
1979	J		971,1	343,9		216,0	147,9		28,5	275,1	
	F		964,3	351,0					26,1		
		export									
1976	IV	9 167,2	4 066,6	1 056,4	829,9	705,6	512,5	1 344,0	27,0	626,2	
1977	I	9 353,0	4 028,6	1 161,9	765,1	602,7	539,5	1 563,8	27,1	664,3	
	II	9 500,4	3 943,5	1 202,1	894,9	589,0	544,3	1 699,3	28,7	598,5	
	III	9 335,3	3 987,1	1 040,7	900,2	668,5	475,1	1 680,2	33,9	549,6	
	IV	10 120,3	4 542,6	1 111,1	972,1	643,8	546,9	1 656,8	31,1	616,0	
1978	I	9 231,9	3 951,9	1 042,8	757,6	650,3	502,7	1 739,3	28,2	559,1	
	II	9 867,1	4 268,8	1 182,5	923,7	601,8	512,0	1 735,9	29,4	613,0	
	III	9 282,0	4 114,6	1 049,6	872,1	601,3	476,7	1 620,3	27,6	519,8	
	IV	10 839,0	4 669,0	1 205,8	1 173,4	636,6	573,7	1 890,5	37,5	652,5	
1977	N	3 260,5	1 474,5	363,3	296,4	219,5	167,3	521,4	9,2	208,9	
	D	3 357,6	1 502,7	373,1	370,5	203,6	194,4	504,0	11,0	198,4	
1978	J	2 892,0	1 208,5	319,9	207,5	219,4	169,1	577,7	8,0	181,9	
	F	3 089,7	1 297,5	338,7	263,9	221,3	151,3	617,3	9,0	190,8	
	M	3 229,9	1 448,8	383,5	286,6	209,7	158,3	545,1	11,2	186,6	
	A	3 328,4	1 499,2	375,7	301,2	207,4	154,9	579,7	10,2	200,0	
	M	3 182,7	1 280,2	371,3	315,3	192,4	170,5	643,0	9,6	200,4	
	J	3 353,1	1 490,2	435,7	306,5	202,1	181,1	515,0	9,6	212,8	
	J	2 899,8	1 209,3	378,1	308,4	153,4	146,8	582,2	11,7	109,8	
	A	3 011,8	1 354,0	271,2	263,0	203,5	134,7	573,9	6,7	204,7	
	S	3 370,1	1 552,9	400,0	301,1	244,5	189,8	467,6	9,1	204,9	
	O	3 673,0	1 640,1	417,4	331,8	235,1	197,1	616,3	11,2	224,0	
	N	3 534,7	1 518,0	398,3	348,4	205,3	182,7	646,2	15,1	220,6	
	D	3 622,9	1 511,0	390,2	491,0	196,0	186,8	628,6	11,5	207,8	
1979	J		1 371,5	384,9		202,8	175,6		9,8	194,2	
	F		1 468,0	417,7					11,6		

1) Including Finland from 1.1.1977.

1) Y compris la Finlande à partir du 1.1.1977.

TRENDS IN EC TRADE
major areas

TAB. 5

value in Mio EUA

Period Période		EUR 9	Deutsch- land	France	Italia	Nederland	Belg.-Lux.	United Kingdom	Ireland	Danmark
UNITED STATES						ÉTATS-UNIS				
import										
1976	IV	7 281,6	1 878,4	1 153,8	952,7	944,2	550,9	1 533,4	89,1	179,1
1977	I	6 641,5	1 504,9	1 129,7	723,0	924,2	536,2	1 527,0	114,8	181,9
	II	7 096,0	1 626,3	1 196,5	818,3	958,9	617,8	1 591,6	104,9	181,7
	III	5 904,5	1 385,3	955,6	645,5	765,8	469,3	1 418,9	112,4	151,8
	IV	6 096,2	1 563,3	1 007,8	743,9	761,7	509,5	1 270,3	88,4	151,2
1978	I	6 708,3	1 467,5	1 126,8	610,9	840,0	522,0	1 883,9	93,6	163,6
	II	7 161,2	1 646,0	1 186,3	743,8	890,3	531,3	1 910,7	103,2	149,6
	III	6 732,3	1 444,2	1 144,8	742,5	896,6	548,1	1 713,1	106,5	136,7
	IV	7 651,4	1 880,6	1 226,1	893,3	948,7	591,2	1 808,2	115,3	188,0
1977	N	1 953,9	511,5	308,0	198,3	263,7	148,5	448,5	30,4	45,0
	D	2 123,3	587,7	352,5	272,1	252,5	167,1	417,6	25,5	48,2
1978	J	2 285,0	503,5	372,9	189,0	330,9	173,3	627,6	32,7	55,1
	F	2 046,4	473,1	335,4	205,4	244,0	155,7	551,1	30,4	51,3
	M	2 366,3	491,0	418,7	216,9	264,4	184,7	702,8	30,5	57,1
	A	2 228,0	556,1	407,7	215,4	263,7	145,8	566,4	28,7	44,2
	M	2 442,0	486,9	387,9	265,3	309,1	192,5	694,4	42,0	64,0
	J	2 483,1	603,1	390,5	263,0	317,4	184,8	650,9	32,5	41,1
	J	2 115,0	470,5	334,0	262,5	276,0	149,0	541,7	34,4	47,0
	A	2 357,4	492,1	444,5	227,0	292,5	178,9	630,3	40,0	52,1
	S	2 260,2	481,6	366,5	253,4	328,9	184,3	576,2	32,2	37,1
	O	2 480,7	572,5	412,3	269,7	309,7	207,5	618,0	42,2	48,9
1979	N	2 521,3	611,1	415,8	222,7	340,3	188,7	629,2	41,7	71,7
	D	2 658,9	697,2	398,1	399,1	300,6	185,6	578,6	31,7	68,0
1979	J		546,9	434,4		303,2	159,2		46,6	65,2
	F		640,7	464,9					40,5	
export										
1976	IV	4 555,1	1 459,8	680,9	612,8	311,7	317,7	993,6	52,7	125,9
1977	I	4 452,4	1 396,5	561,9	585,0	311,9	317,8	1 091,8	48,2	139,3
	II	5 090,9	1 706,7	689,9	667,7	326,8	367,9	1 155,8	54,4	121,8
	III	5 456,6	1 789,0	789,2	643,4	364,7	352,3	1 328,9	69,0	120,1
	IV	5 500,8	1 987,5	818,8	748,8	309,0	346,4	1 092,5	67,9	129,9
1978	I	5 371,3	1 829,1	799,8	619,9	310,6	377,1	1 230,2	66,5	138,2
	II	5 817,6	1 970,3	853,2	779,5	340,9	346,2	1 320,5	75,6	131,4
	III	5 695,5	1 912,4	840,6	737,4	332,8	362,5	1 320,4	68,6	120,9
	IV	6 250,1	2 149,9	861,0	986,8	316,1	365,1	1 368,6	64,2	138,5
1977	N	1 837,5	673,0	254,5	243,7	116,7	95,5	386,6	25,5	41,8
	D	1 978,2	687,9	298,6	299,0	88,2	113,5	416,4	21,1	53,0
1978	J	1 664,6	554,9	251,0	170,4	106,9	126,4	392,2	22,2	40,5
	F	1 744,2	620,6	229,4	215,9	82,8	109,4	419,9	20,2	46,0
	M	1 945,1	654,9	319,3	234,0	121,1	123,5	416,6	24,0	51,7
	A	1 857,4	637,1	274,8	256,5	105,2	106,1	416,2	21,5	40,1
	M	1 792,2	559,6	265,3	268,2	95,9	109,6	424,2	28,5	41,0
	J	2 163,6	773,5	313,2	254,2	139,7	128,0	479,0	25,7	50,2
	J	1 968,1	662,7	315,2	273,4	96,3	136,3	427,9	26,2	30,3
	A	1 691,8	584,1	221,0	225,8	92,6	82,8	423,4	16,8	45,2
	S	2 032,6	665,6	304,5	238,8	144,0	139,3	469,9	25,3	45,3
	O	2 166,7	787,2	284,2	289,6	134,5	141,9	460,7	21,6	47,0
1979	N	2 032,3	701,8	301,4	275,7	107,4	113,6	468,2	22,2	42,0
	D	2 017,4	660,8	275,3	419,6	74,2	99,6	418,0	20,4	49,5
1979	J		596,2	236,7		112,2	116,1		17,6	37,1
	F		585,8	248,9					19,1	

TAB. 5

ÉVOLUTION DU COMMERCE DE LA CE
avec les principales zones

valeurs en Mio UCE

Period Période		EUR 9	Deutsch- land	France	Italia	Nederland	Belg.-Lux.	United Kingdom	Ireland	Danmark	
		CLASS 2 COUNTRIES					PAYS DE LA CLASSE 2				
		import									
1976	IV	19 329,5	4 572,7	4 220,1	3 215,4	2 401,1	1 269,2	3 168,9	86,2	396,1	
1977	I	20 045,9	4 623,2	4 319,9	2 971,2	2 904,6	1 406,6	3 289,3	120,5	410,6	
	II	19 061,9	4 426,1	4 102,3	3 308,9	2 249,9	1 337,9	3 177,1	113,2	346,3	
	III	18 017,7	4 460,1	3 921,1	2 894,7	2 136,3	1 296,2	2 887,3	105,4	316,6	
	IV	18 155,0	4 459,5	4 073,8	3 073,6	2 202,4	1 290,9	2 637,0	116,2	301,6	
1978	I	17 985,4	4 204,4	3 942,7	2 648,2	2 265,8	1 288,3	3 264,3	106,2	265,5	
	II	17 059,0	4 125,8	3 783,4	2 803,7	2 012,4	1 257,2	2 689,0	108,7	278,7	
	III	17 280,9	4 152,3	3 500,4	2 729,0	2 028,4	1 213,7	3 299,3	85,4	272,5	
	IV	18 810,2	4 249,0	3 820,9	3 873,7	2 204,3	1 435,1	2 839,9	88,5	298,7	
1977	N	5 890,0	1 453,9	1 403,0	902,9	739,3	403,3	850,2	27,1	110,2	
	D	6 282,2	1 534,5	1 385,1	1 128,2	726,8	475,2	901,1	42,7	88,5	
1978	J	6 102,2	1 429,7	1 308,8	802,8	846,2	413,2	1 169,7	40,5	91,1	
	F	5 719,8	1 309,3	1 253,4	815,9	727,0	417,1	1 079,1	31,3	86,7	
	M	6 163,0	1 466,4	1 380,1	1 030,5	691,3	455,2	1 018,2	34,3	87,0	
	A	5 624,5	1 373,9	1 294,3	892,3	714,2	389,6	849,7	24,9	85,8	
	M	5 996,2	1 391,0	1 305,7	1 137,3	652,3	438,4	928,7	44,9	97,9	
	J	5 442,0	1 361,1	1 182,1	772,2	646,7	420,7	925,7	39,1	94,3	
	J	5 714,1	1 365,5	1 169,1	993,8	691,7	367,2	1 024,8	25,1	76,9	
	A	5 817,0	1 405,9	1 169,6	802,0	750,3	498,3	1 055,0	33,3	102,6	
	S	5 585,9	1 381,0	1 162,5	935,1	586,2	341,6	1 059,1	27,1	93,3	
	O	5 956,3	1 385,9	1 157,0	1 053,0	793,7	470,5	970,8	33,0	92,5	
	N	6 201,3	1 408,3	1 276,7	1 079,4	761,4	507,7	1 033,9	27,8	106,0	
	D	6 694,3	1 454,9	1 386,7	1 732,8	687,7	440,9	863,7	27,6	100,0	
1979	J		1 489,3	1 434,2		754,6	477,0		40,7	106,6	
	F		1 490,0	1 384,4					23,0		
		export									
1976	IV	14 501,1	4 340,3	3 046,8	2 101,4	1 170,1	830,0	2 691,5	62,4	258,5	
1977	I	13 978,2	3 950,2	3 136,8	1 876,0	972,0	838,6	2 881,0	62,0	261,4	
	II	15 404,8	4 329,3	3 404,8	2 221,6	989,0	929,7	3 178,6	75,2	276,6	
	III	15 042,2	4 337,7	3 081,0	2 065,9	1 075,2	895,4	3 253,6	84,1	249,1	
	IV	17 446,6	4 993,3	3 841,6	2 526,0	1 099,2	1 022,5	3 568,9	81,7	313,4	
1978	I	15 625,6	4 332,1	3 392,5	1 866,9	1 097,9	1 001,9	3 637,2	75,7	221,5	
	II	16 935,6	4 622,7	3 642,5	2 528,8	1 054,8	977,8	3 743,2	84,0	281,7	
	III	16 068,5	4 572,8	3 245,9	2 155,9	1 125,6	965,3	3 600,0	87,2	315,7	
	IV	17 876,1	4 995,4	3 540,8	3 000,8	1 138,4	1 150,8	3 679,8	81,0	288,2	
1977	N	5 406,1	1 479,1	1 135,5	762,4	356,0	325,9	1 214,5	31,5	101,2	
	D	6 331,6	1 845,9	1 425,5	975,1	395,8	349,1	1 194,7	27,5	117,9	
1978	J	5 030,5	1 403,0	1 083,5	529,3	422,4	326,3	1 175,1	27,0	63,9	
	F	4 943,8	1 343,8	1 062,8	639,5	313,2	282,0	1 206,8	21,2	74,4	
	M	5 616,5	1 587,5	1 245,3	699,2	361,7	357,0	1 255,0	27,4	83,4	
	A	5 506,6	1 538,4	1 159,8	820,4	357,8	334,2	1 189,1	27,0	79,8	
	M	5 491,0	1 478,6	1 175,8	837,5	343,9	285,0	1 246,3	33,7	90,2	
	J	5 932,4	1 605,9	1 307,5	869,2	353,3	346,6	1 314,1	23,3	112,5	
	J	5 573,8	1 483,1	1 231,8	802,1	380,5	334,8	1 222,3	26,3	91,9	
	A	5 139,8	1 529,1	1 017,3	646,6	354,8	253,8	1 213,0	32,8	92,5	
	S	5 370,8	1 561,1	999,0	708,8	390,7	361,4	1 191,1	27,7	130,7	
	O	5 929,8	1 740,0	1 165,8	802,0	375,7	412,4	1 306,8	24,3	102,6	
	N	5 792,1	1 656,5	1 132,9	857,8	380,9	374,6	1 261,4	31,9	96,1	
	D	6 122,1	1 598,9	1 242,1	1 334,3	384,0	331,0	1 118,0	24,8	89,0	
1979	J		1 517,2	1 129,4		349,1	329,3		25,0	78,9	
	F		1 267,0	1 132,0					22,6		

value in Mio EUA

Period Période	EUR 9	Deutsch- land	France	Italia	Nederland	Belg.-Lux.	United Kingdom	Ireland	Danmark	
		ACP (53)				ACP (53)				
		import								
1976	IV	2 876,8	629,7	717,2	271,5	399,6	286,3	507,1	13,7	51,7
1977	I	3 168,1	631,9	818,8	293,9	528,3	261,8	572,3	17,9	43,2
	II	3 266,0	696,2	939,4	298,9	428,0	261,8	562,2	23,3	56,2
	III	3 037,3	648,6	768,8	245,8	444,2	246,0	634,1	20,8	29,1
	IV	3 017,2	777,6	752,8	273,3	440,3	224,1	487,4	22,7	39,0
1978	I	3 028,6	646,6	746,8	232,6	507,6	238,8	604,4	28,4	23,3
	II	2 917,0	684,6	765,7	225,4	424,6	237,9	531,0	26,6	21,3
	III	2 874,4	665,2	686,9	239,3	394,6	206,1	621,4	23,4	27,8
	IV	3 049,0	708,0	657,1	297,6	443,8	378,2	516,1	13,8	34,6
1977	N	1 029,4	251,5	261,8	90,3	169,1	42,8	187,5	5,3	21,2
	D	1 063,8	286,6	251,8	96,7	138,9	102,8	165,6	10,5	10,9
1978	J	990,4	223,6	260,3	71,5	183,0	70,6	166,7	5,7	8,9
	F	996,6	203,5	236,9	75,6	139,8	92,8	226,9	15,0	6,0
	M	1 041,7	219,5	249,8	85,6	184,9	75,4	210,3	7,7	8,5
	A	1 011,2	241,7	259,0	84,3	163,1	79,7	169,6	7,7	6,2
	M	959,1	225,9	256,3	76,8	137,8	63,6	178,7	10,5	9,6
	J	940,3	217,1	250,3	64,1	123,4	90,3	181,3	8,4	5,5
	J	925,6	198,1	256,0	84,7	144,9	55,2	171,5	6,8	8,3
	A	981,7	237,9	244,8	68,8	139,8	81,2	189,8	10,4	9,1
	S	910,0	239,3	186,8	85,9	109,8	70,2	200,4	6,4	11,3
	O	976,5	204,4	212,6	87,9	168,6	125,0	163,6	5,5	8,8
1979	N	1 047,3	256,5	208,3	77,5	141,9	153,4	190,9	3,8	14,9
	D	1 042,4	247,0	236,1	131,6	145,9	95,8	170,1	4,4	11,4
1979	J		234,9	287,5		173,5	126,5		9,3	9,5
	F		291,7	264,6					3,6	
		export								
1976	IV	2 847,2	613,6	806,4	248,1	293,8	160,6	661,8	15,0	47,8
1977	I	2 912,9	590,9	899,9	252,7	229,6	172,5	702,5	15,9	48,7
	II	3 042,7	538,3	968,6	316,4	224,8	148,0	780,6	21,1	45,1
	III	2 984,7	592,0	875,8	280,4	213,4	157,0	809,2	20,6	36,3
	IV	3 530,3	804,8	950,1	354,4	279,6	177,7	894,5	18,5	50,7
1978	I	3 204,2	645,5	881,5	241,3	252,2	163,5	961,5	18,9	39,7
	II	3 250,4	562,1	929,4	311,8	218,3	199,3	964,8	19,3	45,5
	III	3 043,2	582,1	850,8	271,8	219,9	161,9	884,4	17,0	55,3
	IV	3 218,2	614,0	858,0	384,2	219,7	192,1	899,5	14,2	36,5
1977	N	1 055,9	216,1	272,8	105,5	81,1	57,7	297,7	7,6	17,5
	D	1 250,3	286,3	355,9	135,0	97,4	60,2	290,2	6,7	18,6
1978	J	1 060,2	210,1	276,0	67,1	121,9	55,3	317,0	5,1	7,9
	F	1 032,8	202,1	268,1	87,8	66,6	51,5	338,1	5,0	13,6
	M	1 111,1	233,7	337,1	86,7	63,2	55,9	307,5	8,7	18,5
	A	1 095,7	203,6	284,9	105,6	89,9	65,2	324,2	7,0	15,4
	M	1 044,1	158,8	306,5	107,1	57,3	58,9	338,3	6,9	10,4
	J	1 111,2	199,9	338,2	98,9	71,4	73,2	304,2	5,4	20,1
	J	1 089,3	177,5	336,0	94,9	73,7	58,5	322,8	6,2	19,8
	A	962,6	205,8	250,0	88,3	65,9	38,7	296,9	4,8	12,3
	S	1 010,4	198,9	265,4	88,8	80,4	62,3	285,4	6,0	23,2
	O	1 086,7	225,7	275,2	116,1	66,0	63,2	322,0	4,9	13,6
1979	N	1 056,6	200,1	290,2	96,5	95,6	60,4	296,7	5,2	11,9
	D	1 069,3	188,2	292,7	170,8	60,4	60,0	282,1	4,1	11,0
1979	J		175,6	318,7		64,6	62,5		3,1	11,3
	F		125,6	299,3					3,4	

TAB. 5

ÉVOLUTION DU COMMERCE DE LA CE
avec les principales zones

valeurs en Mio UCE

Period Période	EUR 9	Deutsch- land	France	Italia	Nederland	Belg.-Lux.	United Kingdom	Ireland	Danmark		
EASTERN EUROPE 2)		EUROPE ORIENTALE 2)									
import											
1976	IV	3 082,2	1 025,4	452,3	689,0	233,9	128,2	384,9	21,2	147,2	
1977	I	2 620,8	859,3	416,1	494,1	188,4	138,6	386,8	24,9	112,7	
	II	3 002,1	920,7	488,4	533,6	247,9	179,2	463,4	21,8	147,3	
	III	3 194,1	988,7	493,8	600,3	259,4	157,9	528,3	29,7	136,1	
	IV	3 484,2	1 227,3	546,3	678,3	220,9	155,9	504,3	28,4	122,7	
1978	I	2 809,2	1 027,6	476,6	376,0	210,6	172,2	406,3	26,9	113,1	
	II	3 046,2	1 035,0	488,8	557,0	223,3	158,2	431,3	17,9	134,8	
	III	3 308,1	1 157,4	506,2	651,1	224,3	146,4	467,6	28,1	127,3	
	IV	3 695,5	1 309,8	521,8	718,6	298,0	170,4	496,2	26,1	154,7	
1977	N	1 136,7	403,0	192,1	193,4	79,8	57,1	151,8	12,1	47,5	
	D	1 201,1	450,5	186,2	233,6	68,0	52,6	164,7	9,8	35,7	
1978	J	990,8	377,9	162,5	124,6	70,7	61,6	139,3	7,5	46,7	
	F	863,0	287,1	165,9	113,3	67,7	47,4	146,3	9,3	26,1	
	M	954,2	362,5	148,2	138,3	72,2	61,7	121,5	9,8	40,1	
	A	957,6	351,9	158,7	168,9	71,7	46,4	108,5	7,1	44,5	
	M	1 032,7	312,4	156,0	232,8	76,1	60,4	146,7	5,8	42,6	
	J	1 065,2	370,9	174,1	155,0	75,3	51,1	184,8	6,0	48,0	
	J	1 144,5	400,4	171,4	274,1	62,4	47,2	138,9	11,9	38,2	
	A	990,8	356,4	144,0	139,7	75,4	37,9	178,4	7,1	51,8	
	S	1 186,2	400,5	190,6	238,1	86,6	60,3	163,6	9,0	37,4	
	O	1 219,6	458,4	189,5	204,1	93,7	64,5	145,2	8,3	55,8	
	N	1 147,5	422,5	149,0	199,2	99,2	48,8	173,3	8,1	47,2	
	D	1 330,3	428,9	183,3	313,8	105,1	55,9	184,9	9,7	48,6	
	1979	J		427,7	160,8		90,4	52,6		7,7	38,6
		F		323,4	159,5					7,6	
export											
1976	IV	3 443,7	1 551,7	622,0	519,3	195,5	213,6	258,1	5,0	78,6	
1977	I	3 210,4	1 418,7	622,2	456,0	180,9	182,9	288,8	4,4	56,6	
	II	3 311,4	1 318,6	691,4	517,3	183,0	187,7	338,1	8,9	66,5	
	III	3 233,8	1 433,2	539,7	502,1	179,8	148,9	362,0	6,4	61,8	
	IV	3 472,6	1 656,1	588,0	545,8	176,6	149,1	285,3	6,1	65,6	
1978	I	2 991,2	1 362,5	481,1	348,0	178,1	163,4	404,1	7,3	46,8	
	II	3 492,6	1 611,7	608,5	479,2	178,9	173,5	361,6	9,4	69,6	
	III	3 088,4	1 446,9	535,3	414,4	169,5	143,9	322,8	6,7	49,0	
	IV	3 852,5	1 638,4	671,8	652,6	218,4	187,1	380,3	6,6	97,3	
1977	N	1 030,1	501,6	151,6	163,5	58,1	37,0	98,3	1,2	18,6	
	D	1 425,2	688,7	265,6	218,4	63,6	62,2	97,7	3,1	25,8	
1978	J	953,0	488,0	136,3	100,9	51,4	53,3	107,6	1,6	13,9	
	F	906,2	419,2	152,7	98,6	58,8	38,2	120,3	3,7	14,7	
	M	1 124,8	455,1	191,7	148,5	68,1	67,1	174,3	2,0	18,2	
	A	1 107,7	522,1	189,6	144,6	50,6	60,2	118,8	2,1	19,7	
	M	1 097,3	496,1	181,3	163,8	65,7	46,2	118,5	3,0	22,7	
	J	1 286,3	593,6	237,7	170,7	62,6	65,0	125,3	4,3	27,2	
	J	1 036,0	461,0	187,9	158,4	55,6	44,2	110,8	1,8	16,2	
	A	995,1	476,9	163,5	126,3	60,6	43,7	104,0	2,2	17,9	
	S	1 054,9	509,2	184,0	130,1	53,2	52,8	108,1	2,7	14,8	
	O	1 157,4	520,0	191,5	172,6	62,1	60,0	126,7	0,9	23,6	
	N	1 228,5	507,1	235,0	178,7	71,2	61,3	140,0	3,3	31,9	
	D	1 461,1	611,5	245,2	299,7	85,2	61,1	114,1	2,4	41,9	
	1979	J		455,0	192,1		55,1	57,8		7,4	21,8
		F		433,5	209,8					5,8	

2) Refer to note 4 of Table 1.

2) Voir note 4 du tableau 1.

import

value in Mio EUA

Period Période	EUR 9	Deutsch- land	France	Italia 1)	Nederland	Belg.-Lux.	United Kingdom	Ireland	Danmark	
0,1: FOOD, BEVERAGES AND TOBACCO										
intra (EUR 9)										
1976	IV	5 594,0	1 499,0	778,7	955,6	614,9	752,6	839,3	61,3	92,6
1977	I	5 207,7	1 506,9	740,8	807,0	453,1	636,8	875,4	103,9	83,9
	II	5 974,2	1 714,4	828,4	844,6	615,5	728,5	1 026,0	107,9	108,9
	III	5 729,3	1 656,3	865,9	746,9	545,5	676,9	1 017,3	118,5	102,1
	IV	6 457,7	1 697,7	917,0	1 181,2	649,7	847,8	962,5	111,6	90,2
1978	I	6 136,8	1 739,8	929,3	922,6	575,6	781,3	998,5	104,0	85,8
	II	6 838,7	2 043,2	939,7	997,0	709,7	847,3	1 070,4	116,4	114,8
	III	6 245,7	1 790,6	919,6	956,4	657,8	728,2	960,8	116,5	115,8
	IV	6 800,9	1 723,6	1 025,6	1 156,7	712,4	914,1	1 013,7	133,0	121,8
1977	N	2 121,8	576,6	311,2	377,4	190,9	256,9	332,4	44,5	31,9
	D	2 237,8	590,6	285,3	439,3	255,5	273,1	331,3	32,8	30,0
1978	J	2 081,7	554,0	344,4	323,7	186,0	245,6	362,9	38,1	27,0
	F	1 826,5	564,4	246,8	263,7	188,1	229,1	272,0	35,9	26,5
	M	2 176,0	622,3	339,3	335,4	201,7	251,4	363,4	30,2	32,1
	A	2 169,0	640,9	306,8	334,7	236,5	231,0	351,7	32,9	33,6
	M	2 283,0	692,5	318,7	339,8	227,0	259,4	362,1	40,4	43,0
	J	2 317,8	709,8	314,5	321,8	246,4	290,5	354,3	42,2	38,2
	J	2 054,4	565,8	297,9	350,9	220,9	218,5	332,9	35,7	31,8
	A	2 016,5	604,2	285,2	302,9	199,9	242,9	298,7	38,8	43,9
	S	2 145,9	621,3	336,2	302,2	238,2	245,1	324,9	41,5	36,5
	O	2 284,8	612,3	366,6	347,9	231,6	290,3	352,1	45,7	38,3
1979	N	2 273,5	584,9	340,4	351,7	238,7	268,9	389,9	52,5	46,6
	D	2 171,5	524,1	318,3	457,1	242,1	276,7	277,3	34,9	41,0
1979	J		560,5	305,1		189,9			46,2	
	F		546,8	286,5					40,4	
extra (EUR 9)										
1976	IV	6 540,4	1 652,0	1 147,2	805,0	903,3	381,4	1 353,5	58,8	239,2
1977	I	6 081,5	1 456,8	1 144,0	672,1	840,8	366,8	1 313,8	39,4	247,9
	II	6 277,9	1 470,9	1 158,5	741,7	881,7	386,5	1 342,8	40,2	255,7
	III	5 565,1	1 362,7	953,6	743,2	714,6	267,9	1 271,6	40,6	211,0
	IV	6 096,8	1 593,9	1 144,2	767,4	781,1	300,4	1 265,8	41,2	202,8
1978	I	5 873,2	1 408,0	1 105,2	653,4	821,7	277,1	1 377,1	53,6	177,0
	II	5 766,5	1 388,6	1 145,3	692,3	719,7	289,2	1 285,6	47,2	198,7
	III	5 435,3	1 275,8	911,3	692,5	681,8	273,6	1 372,3	50,3	177,7
	III	6 102,2	1 468,7	1 129,8	848,0	758,6	308,2	1 353,9	36,6	198,4
1977	N	2 035,0	542,1	378,3	237,7	237,2	83,8	480,7	7,0	68,3
	D	2 145,9	542,7	421,0	295,5	278,4	93,2	434,9	12,9	67,3
1978	J	2 056,2	458,1	379,1	228,5	271,4	104,9	534,4	19,4	60,4
	F	1 797,0	440,3	332,6	194,1	281,4	81,8	391,7	21,7	53,3
	M	2 020,0	510,3	393,9	231,0	269,1	88,8	451,8	12,6	62,6
	A	1 845,4	477,6	366,2	217,9	233,4	80,3	395,0	15,0	60,0
	M	1 901,0	421,4	405,8	229,0	233,6	95,2	428,0	16,8	71,2
	J	2 028,7	489,8	374,2	245,1	252,7	110,9	473,3	15,6	67,0
	J	1 712,0	414,6	286,1	257,2	203,0	76,7	404,8	13,0	56,7
	A	1 851,9	428,8	304,4	211,4	242,0	108,4	473,4	23,5	60,1
	S	1 814,6	432,8	316,8	223,6	238,0	87,8	440,1	14,1	61,4
	O	1 918,6	441,7	354,1	299,6	255,7	106,5	388,6	10,5	61,9
1979	N	2 164,3	550,2	381,4	246,0	262,0	105,4	526,5	14,4	78,2
	D	2 033,0	478,8	394,0	302,4	240,9	93,9	452,1	11,8	58,2
1979	J		467,9	403,0		242,8			15,6	
	F		428,4	345,4					14,1	

1) The monthly figures do not include confidential data.

export

valeurs en Mio UCE

Period Période		EUR 9	Deutsch- land	France	Italia 1)	Nederland	Belg.-Lux.	United Kingdom	Ireland	Danmark
0,1 PRODUITS ALIMENTAIRES, BOISSONS ET TABACS										
intra (EUR 9)										
1976	IV	5 823,6	726,3	1 171,1	463,3	1 694,5	678,9	353,0	299,2	437,3
1977	I	5 316,5	728,6	1 226,4	310,3	1 468,2	622,4	301,7	241,5	417,5
	II	5 920,6	783,6	1 319,7	498,1	1 606,2	671,9	334,2	286,9	419,9
	III	5 746,6	791,6	1 242,2	533,8	1 416,9	589,9	364,3	368,3	439,6
	IV	6 617,5	822,4	1 481,2	648,7	1 639,7	629,1	520,1	376,0	500,2
1978	I	6 099,3	764,8	1 412,5	368,0	1 562,6	636,6	519,9	355,7	479,1
	II	6 797,5	865,2	1 645,2	492,4	1 763,7	653,5	481,5	348,1	547,8
	III	6 328,8	832,5	1 404,4	456,2	1 570,0	603,5	537,3	429,9	495,0
	IV	6 924,5	889,4	1 567,0	618,0	1 618,0	690,5	621,1	404,2	516,3
1977	N	2 166,8	265,5	495,0	196,1	553,1	188,7	170,5	134,4	163,4
	D	2 290,7	287,8	504,3	236,9	578,3	222,6	180,5	112,8	167,5
1978	J	1 939,9	274,0	343,5	141,2	519,2	213,4	162,4	134,9	151,2
	F	2 012,0	233,5	560,3	107,8	485,1	179,8	187,6	96,4	161,4
	M	2 145,8	257,2	514,5	119,3	559,0	238,1	169,8	124,2	163,7
	A	2 243,2	286,0	551,6	154,6	573,5	222,1	152,3	120,3	182,8
	M	2 272,0	285,3	558,2	170,0	601,5	214,4	149,8	106,7	186,2
	J	2 286,4	294,0	543,5	167,7	589,2	213,3	181,2	121,5	176,0
	J	1 959,4	244,5	450,3	145,3	475,3	190,6	165,8	139,2	148,4
	A	2 056,1	296,9	424,0	151,6	531,9	187,3	168,0	131,2	165,2
	S	2 300,0	291,3	527,5	158,8	562,5	218,0	203,5	159,0	179,4
	O	2 397,5	321,2	512,4	239,2	556,3	238,8	226,1	122,8	180,7
	N	2 373,6	306,8	544,4	162,7	566,9	224,1	214,3	177,9	176,5
	D	2 149,4	262,6	509,8	216,1	494,8	222,1	181,2	103,2	159,5
1979	J		300,3	467,5		559,8			95,2	
	F		290,9	551,5					117,0	
extra (EUR 9)										
1976	IV	2 476,9	303,2	610,0	239,2	493,4	73,0	442,1	62,7	253,3
1977	I	2 351,4	357,8	567,4	174,4	411,9	104,9	432,1	49,3	253,6
	II	2 561,2	365,2	659,5	237,2	439,9	117,7	415,4	60,5	265,7
	III	2 639,3	358,3	625,0	234,2	442,0	146,7	480,4	78,9	273,8
	IV	2 808,0	383,0	692,3	322,3	445,1	139,6	475,0	67,2	283,6
1978	I	2 719,6	354,6	728,4	209,1	443,8	149,8	527,9	54,6	251,5
	II	2 938,0	424,4	762,5	261,6	439,8	140,6	551,0	65,0	293,1
	III	2 795,7	357,2	766,1	242,0	414,1	156,3	509,2	78,6	272,4
	IV	2 977,9	371,9	746,9	300,3	465,9	154,9	574,8	60,4	302,8
1977	N	912,1	106,2	220,5	100,9	154,0	49,4	156,5	26,2	98,5
	D	987,2	152,6	247,5	122,5	144,7	40,5	160,0	22,5	96,8
1978	J	813,6	104,4	196,0	60,9	143,5	48,9	159,5	22,2	78,2
	F	843,6	104,3	235,1	61,9	135,8	42,6	167,0	14,6	82,3
	M	1 059,5	146,4	297,6	86,3	164,9	52,2	200,3	17,8	94,0
	A	951,2	153,0	244,3	80,5	129,9	58,7	178,3	18,5	88,1
	M	996,5	124,1	264,9	108,4	153,5	39,0	180,7	27,9	97,9
	J	995,4	147,5	254,8	72,6	156,3	42,5	192,3	18,4	111,0
	J	919,3	115,9	254,3	76,9	136,5	59,2	173,2	22,9	80,3
	A	899,8	130,0	239,9	56,3	137,3	45,3	164,3	28,4	98,2
	S	977,8	111,4	272,4	108,4	140,8	49,7	171,9	26,9	93,3
	O	1 007,2	131,6	255,7	95,5	152,6	56,9	190,0	20,1	104,8
	N	1 007,3	129,8	240,9	91,0	153,6	52,4	214,8	22,8	102,0
	D	956,6	111,0	250,4	113,8	159,7	36,1	170,2	17,6	97,8
1979	J		126,5	261,7		147,7			31,3	
	F		131,1	278,4					22,1	

1) Les chiffres mensuels ne comprennent pas les données confidentielles.

import

value in Mio EUA

Period Période		EUR 9	Deutsch- land	France	Italia 1)	Nederland	Belg.-Lux.	United Kingdom	Ireland	Danmark	
3: FUEL PRODUCTS											
intra (EUR 9)											
1976	IV	2 932,9	1 102,2	405,5	175,7	208,7	500,7	272,8	89,0	178,3	
1977	I	2 972,0	1 068,8	448,5	160,5	167,3	380,0	438,7	95,3	212,9	
	II	3 177,7	1 193,9	443,4	133,7	256,4	482,6	387,0	90,7	189,9	
	III	3 120,8	1 176,0	447,0	112,8	285,5	397,9	385,1	70,4	246,1	
	IV	3 139,4	1 216,8	469,9	154,8	199,4	389,9	424,6	80,0	204,0	
1978	I	3 154,5	1 306,4	496,3	99,4	198,6	430,1	327,2	86,4	210,3	
	II	3 063,3	1 206,3	505,1	183,1	268,1	420,1	194,3	85,5	200,7	
	III	2 971,9	1 231,6	449,8	104,4	297,6	397,5	222,1	90,8	178,1	
	IV	3 391,0	1 385,9	492,4	156,3	308,0	483,2	254,1	68,0	243,1	
1977	N	1 012,4	407,8	164,9	53,9	61,6	111,6	118,5	27,5	66,7	
	D	1 112,5	450,7	165,5	54,1	65,5	116,5	171,9	27,1	61,2	
1978	J	1 028,4	447,7	157,9	38,8	63,4	124,4	99,0	32,7	64,5	
	F	965,0	417,5	157,2	31,4	64,1	111,0	86,2	22,8	64,8	
	M	1 080,7	441,3	181,0	29,2	71,2	123,3	131,2	30,9	72,6	
	A	972,9	401,9	168,3	55,0	84,9	119,4	60,5	25,2	57,7	
	M	1 024,9	406,0	174,9	65,1	97,5	103,9	74,4	37,3	65,8	
	J	973,4	398,4	162,1	63,0	85,8	98,5	71,4	23,1	70,8	
	J	971,1	412,1	162,2	40,6	97,6	105,7	66,9	34,1	52,0	
	A	962,8	428,8	151,5	27,5	94,0	93,9	71,6	28,0	67,4	
	S	958,2	390,7	135,4	36,5	105,7	138,0	70,1	27,8	54,1	
	O	1 021,2	427,8	131,0	52,2	102,9	112,6	96,4	23,6	74,7	
	N	1 065,4	449,0	172,7	18,6	102,1	130,1	97,6	24,8	70,4	
	D	1 187,5	513,0	188,6	85,5	103,0	129,1	62,0	19,9	86,4	
	1979	J		602,0	206,0		100,5			35,3	
		F		550,5	240,1					37,3	
extra (EUR 9)											
1976	IV	13 339,7	2 901,7	3 143,6	2 570,7	1 697,9	735,8	1 914,3	46,6	329,1	
1977	I	12 917,0	2 532,6	2 988,3	2 409,4	2 075,8	828,6	1 733,5	65,2	283,6	
	II	12 101,2	2 471,2	2 632,9	2 664,8	1 470,5	796,4	1 705,1	58,4	301,8	
	III	11 797,7	2 604,1	2 783,3	2 404,6	1 423,8	849,3	1 417,7	63,0	251,9	
	IV	12 371,3	2 810,0	3 010,6	2 512,8	1 463,9	815,6	1 424,4	70,9	263,0	
1978	I	11 626,9	2 552,1	2 783,5	2 157,7	1 390,7	740,2	1 708,5	60,3	233,9	
	II	10 830,0	2 399,5	2 563,7	2 304,4	1 291,2	718,1	1 271,6	57,6	223,9	
	III	11 368,5	2 582,7	2 484,1	2 369,3	1 293,4	725,9	1 645,0	51,5	216,6	
	IV	12 728,8	2 662,0	2 742,5	3 128,1	1 540,0	792,2	1 510,6	64,1	289,3	
1977	N	3 990,6	891,5	1 042,3	732,5	518,0	274,0	410,2	17,5	104,7	
	D	4 422,9	1 010,2	1 029,5	956,5	478,2	292,0	528,5	29,7	98,3	
1978	J	4 046,7	875,6	908,1	664,6	559,2	241,4	678,8	21,5	97,5	
	F	3 597,4	792,7	901,3	624,8	428,2	233,3	539,2	12,4	65,5	
	M	3 990,6	884,2	973,4	868,9	401,9	264,7	493,2	25,9	78,5	
	A	3 534,7	776,9	906,7	689,7	472,5	223,3	384,2	11,1	70,3	
	M	3 946,7	833,1	879,0	986,0	425,4	266,0	458,5	25,5	73,3	
	J	3 370,8	789,4	773,7	631,6	394,0	228,8	444,9	22,0	86,5	
	J	3 868,3	846,1	850,5	882,1	460,6	229,9	510,6	19,3	69,3	
	A	3 835,8	884,2	849,3	662,6	509,2	312,2	507,4	16,2	94,6	
	S	3 551,1	852,4	782,1	823,2	324,2	181,8	511,7	16,1	59,6	
	O	3 838,3	864,2	781,4	813,0	550,4	248,8	472,3	22,6	85,6	
	N	4 056,6	852,5	925,9	856,5	495,0	270,2	536,7	17,9	102,1	
	D	4 928,6	1 013,7	1 034,2	1 458,6	494,6	271,0	523,6	23,5	109,5	
	1979	J		927,8	957,4		520,4			25,7	
		F		907,2	1 049,4					10,8	

1) The monthly figures do not include confidential data.

TAB. 7

ÉVOLUTION DU COMMERCE DE LA CE
par classes de produits

export

valeurs en Mio UCE

Period Période	EUR 9	Deutsch- land	France	Italia ¹⁾	Nederland	Belg.-Lux.	United Kingdom	Ireland	Danmark	
3: PRODUITS ÉNERGÉTIQUES										
intra (EUR 9)										
1976	IV	2 821,2	438,6	203,8	122,1	1 420,0	296,2	324,3	5,2	11,0
1977	I	2 863,9	365,8	222,7	130,4	1 478,7	239,3	409,5	5,6	11,8
	II	2 963,2	401,5	237,3	179,3	1 348,6	293,2	490,8	3,2	9,3
	III	2 922,4	403,1	246,2	182,9	1 187,4	316,5	569,6	5,4	11,3
	IV	3 040,3	511,4	207,4	164,7	1 427,8	330,8	383,5	8,4	6,3
1978	I	3 135,5	553,6	220,0	157,9	1 531,2	215,7	443,4	3,5	10,3
	II	2 912,0	566,6	227,9	175,2	1 239,1	241,0	451,4	4,1	6,7
	III	3 016,3	561,4	230,5	178,9	1 055,1	333,7	643,1	2,4	11,2
	IV	3 378,6	619,2	240,5	365,9	1 396,3	224,8	513,2	3,1	15,6
1977	N	982,9	157,4	65,7	40,8	466,6	110,5	138,1	1,3	2,6
	D	1 088,2	192,8	78,2	71,4	521,3	94,6	124,4	3,4	2,1
1978	J	1 101,0	184,4	69,1	72,7	540,2	76,3	154,5	1,1	2,7
	F	982,0	168,6	71,7	30,0	525,3	50,0	131,6	1,6	3,2
	M	1 051,9	200,8	79,0	55,1	465,3	89,4	156,9	0,9	4,4
	A	1 001,3	199,7	86,6	52,6	460,5	72,6	126,0	1,5	1,7
	M	976,0	188,4	61,2	53,9	418,2	79,4	170,9	1,6	2,5
	J	940,6	178,6	80,1	68,7	361,1	89,3	159,3	1,0	2,4
	J	894,8	162,3	77,7	69,0	334,4	87,9	158,4	0,8	4,2
	A	1 057,9	199,4	61,7	51,2	344,2	159,0	237,9	0,7	3,7
	S	1 061,9	199,9	91,1	58,6	379,9	82,7	245,4	0,9	3,3
	O	1 178,8	213,5	96,6	109,0	454,1	94,8	204,2	1,0	5,6
	N	1 117,4	203,8	65,9	133,6	438,3	62,0	207,6	0,9	5,3
	D	1 089,5	202,8	77,9	123,3	503,9	65,1	110,6	1,2	4,7
1979	J		208,7	84,1		611,2			1,0	
	F		204,4	80,7					0,9	
extra (EUR 9)										
1976	IV	1 715,3	344,4	157,7	358,1	354,4	135,9	288,2	0,3	76,3
1977	I	1 682,7	226,3	153,1	374,3	388,9	143,6	325,1	0,7	70,9
	II	1 794,3	264,8	225,8	415,3	371,5	149,5	304,2	0,7	62,4
	III	1 790,8	272,0	177,6	407,5	383,7	136,6	354,1	0,4	58,7
	IV	1 728,1	280,8	187,7	370,7	362,0	153,2	324,4	1,0	48,1
1978	I	1 531,7	270,4	185,9	294,0	284,1	121,2	330,1	1,4	44,6
	II	1 781,3	326,6	187,5	442,7	265,0	138,2	368,4	1,5	51,4
	III	1 768,1	335,0	182,0	374,0	310,8	125,7	395,1	1,0	44,5
	IV	1 983,9	334,8	169,8	598,2	278,9	127,9	423,1	1,4	49,8
1977	N	562,4	94,4	52,6	121,2	123,8	47,4	106,9	0,2	16,0
	D	592,7	92,4	72,7	153,1	118,4	46,4	95,0	0,5	14,1
1978	J	502,2	82,6	58,2	87,6	108,1	42,6	105,6	0,7	16,7
	F	500,8	90,0	57,2	88,6	96,7	34,0	119,4	0,5	14,3
	M	528,3	98,0	70,5	117,9	79,0	44,2	105,1	0,1	13,5
	A	615,7	125,7	65,3	156,8	102,5	40,9	110,4	0,3	13,8
	M	563,6	90,9	62,4	130,4	80,9	39,8	143,5	0,8	14,8
	J	592,0	110,2	59,8	146,3	81,7	57,5	113,4	0,3	22,8
	J	554,0	108,8	68,2	119,9	80,6	40,5	123,2	0,6	12,2
	A	566,8	111,2	49,3	81,5	122,5	40,8	143,5	0,0	17,9
	S	644,5	115,0	64,5	171,7	107,5	43,0	128,1	0,3	14,4
	O	657,1	113,8	53,1	184,2	106,9	44,1	136,4	0,5	18,1
	N	596,3	104,4	52,3	144,6	97,8	42,3	137,0	0,7	17,1
	D	731,2	118,7	64,6	269,4	74,2	40,6	148,9	0,2	14,6
1979	J		114,4	78,1		100,6			0,6	
	F		120,8	69,9					0,3	

¹⁾ Les chiffres mensuels ne comprennent pas les données confidentielles.

import

value in Mio ECU

Period Période	EUR 9	Deutsch- land	France	Italia ¹⁾	Nederland	Belg.-Lux.	United Kingdom	Ireland	Danmark		
2.4: RAW MATERIALS											
intra (EUR 9)											
1976	IV	1 992,2	514,5	277,6	454,5	233,8	303,8	150,6	21,7	35,7	
1977	I	2 143,0	569,1	306,5	428,3	201,1	312,7	249,3	38,9	37,1	
	II	2 052,6	541,1	274,9	437,9	213,2	316,6	201,1	38,2	29,5	
	III	1 701,9	480,4	233,5	288,8	205,8	265,5	173,4	32,1	31,4	
	IV	2 014,6	550,0	291,6	398,2	207,9	316,2	187,8	26,5	36,3	
1978	I	1 978,5	560,4	303,6	344,7	194,1	320,0	194,2	25,7	35,9	
	II	2 029,5	575,0	293,4	418,3	209,5	321,9	149,1	28,2	34,1	
	III	1 805,9	511,8	252,7	351,2	193,4	272,0	163,1	24,0	37,6	
	IV	2 228,0	597,4	321,3	536,8	226,0	349,4	119,7	26,2	51,2	
1977	N	663,3	177,4	96,7	106,8	70,5	96,5	61,2	12,1	12,2	
	D	704,5	197,8	99,9	156,1	69,2	93,4	68,3	8,3	11,6	
1978	J	624,6	168,3	104,3	102,0	57,2	96,3	74,9	10,2	11,4	
	F	625,0	180,4	95,7	108,4	66,5	93,0	61,3	7,7	12,1	
	M	717,1	212,2	104,0	134,4	70,6	117,3	58,5	7,9	12,2	
	A	669,5	203,6	95,4	132,9	69,6	100,4	45,4	9,5	12,7	
	M	669,7	187,0	94,6	154,8	66,3	97,2	50,5	8,9	10,3	
	J	677,9	184,5	103,4	131,4	73,5	110,5	54,0	9,7	10,9	
	J	574,5	156,6	79,4	142,0	56,9	75,9	48,8	7,4	7,5	
	A	544,6	163,1	69,4	76,0	66,7	93,4	55,8	7,1	13,0	
	S	683,0	192,4	102,9	133,5	70,6	98,1	58,7	9,5	17,2	
	O	752,8	211,1	111,6	148,2	81,2	111,3	64,3	8,4	16,7	
	N	722,2	198,4	103,2	141,1	73,4	102,5	76,2	10,4	17,1	
	D	794,8	186,0	106,4	247,5	71,4	99,5	59,1	7,6	17,5	
	1979	J		173,2	101,2		65,9			9,7	
		F		190,6	121,0					10,0	
extra (EUR 9)											
1976	IV	6 108,4	1 705,2	995,3	1 074,6	557,2	420,7	1 185,5	31,4	138,6	
1977	I	5 867,4	1 535,0	970,2	996,0	557,2	387,6	1 222,8	23,8	174,7	
	II	6 125,1	1 652,4	1 080,3	1 044,9	630,7	396,1	1 151,9	23,4	145,4	
	III	5 453,2	1 547,6	884,4	806,3	561,3	332,8	1 178,7	24,4	117,8	
	IV	5 488,8	1 576,0	839,4	906,3	566,2	354,2	1 073,6	26,8	146,3	
1978	I	5 318,1	1 455,9	926,8	746,8	522,3	366,8	1 090,3	30,0	179,2	
	II	5 601,3	1 524,8	965,2	922,1	556,0	363,9	1 103,5	33,7	132,0	
	III	5 159,7	1 412,1	808,9	820,7	565,4	328,8	1 081,4	24,4	118,0	
	IV	5 872,5	1 561,6	892,1	1 182,6	619,9	394,6	1 027,2	28,5	166,0	
1977	N	1 884,4	569,8	292,0	274,2	224,7	114,5	352,6	7,7	48,9	
	D	1 903,1	534,9	283,5	348,6	180,8	120,5	367,0	7,1	60,7	
1978	J	1 775,7	477,5	334,2	203,8	188,7	117,7	373,6	9,5	70,7	
	F	1 665,5	475,8	269,1	253,6	151,1	113,5	333,4	10,6	58,5	
	M	1 877,8	503,1	324,3	289,8	182,5	133,9	384,5	9,9	49,7	
	A	1 737,1	494,4	302,1	295,3	162,0	108,8	326,6	9,1	38,7	
	M	1 935,8	515,1	318,1	324,8	194,9	133,6	383,9	12,6	52,6	
	J	1 927,7	515,3	346,0	301,5	199,1	119,7	394,7	12,0	39,5	
	J	1 778,2	483,0	272,4	329,2	178,0	102,4	367,3	8,5	37,4	
	A	1 645,9	457,3	257,9	232,1	186,0	107,1	357,0	7,6	40,7	
	S	1 737,0	472,0	276,1	259,5	201,3	116,7	362,9	8,4	40,2	
	O	1 848,9	495,4	278,1	353,9	196,7	123,7	346,8	9,5	44,7	
	N	1 957,7	534,3	299,4	328,4	223,8	140,1	369,3	12,7	49,8	
	D	2 075,2	533,9	314,6	500,3	199,4	127,9	321,4	6,3	71,5	
	1979	J		498,0	352,7		207,9			10,2	
		F		466,5	281,5					8,6	

¹⁾ The monthly figures do not include confidential data.

TAB. 7

ÉVOLUTION DU COMMERCE DE LA CE
par classes de produits

export

valeurs en Mio UCE

Period Période	EUR 9	Deutsch- land	France	Italia 1)	Nederland	Belg.-Lux.	United Kingdom	Ireland	Danmark	
2,4: MATIÈRES PREMIÈRES										
intra (EUR 9)										
1976	IV	2 000,5	394,9	492,7	104,8	443,7	242,0	203,9	33,4	85,1
1977	I	2 111,4	412,7	526,8	83,9	466,6	257,8	213,3	30,8	119,5
	II	1 970,6	407,7	502,1	99,7	410,5	244,2	194,0	31,3	81,1
	III	1 655,5	354,4	368,9	72,3	401,4	193,6	166,8	35,4	62,7
	IV	1 966,8	389,4	453,6	106,5	451,5	230,7	202,9	39,7	92,7
1978	I	2 046,8	395,4	471,9	91,2	486,4	236,8	206,5	43,1	115,4
	II	2 048,7	417,5	497,0	114,7	440,5	235,0	207,6	40,0	96,6
	III	1 775,1	377,8	409,1	79,7	428,9	194,2	183,3	37,0	65,1
	IV	2 245,0	442,8	523,5	134,4	502,3	258,4	225,2	49,1	109,3
1977	N	627,4	130,3	148,6	30,0	148,7	70,9	59,4	13,0	26,5
	D	663,2	124,2	146,6	46,8	147,4	78,1	70,1	14,7	35,4
1978	J	670,3	123,4	148,7	31,7	163,6	81,7	67,4	16,8	36,9
	F	628,2	130,0	137,4	23,1	144,9	67,7	67,7	12,4	45,1
	M	741,0	142,2	185,8	36,3	178,1	83,2	71,5	13,9	30,0
	A	679,1	136,3	168,3	37,8	146,1	75,6	68,9	13,0	33,0
	M	676,9	133,8	159,8	40,5	156,5	76,7	66,9	15,0	27,6
	J	687,2	147,4	169,3	36,2	137,9	80,7	71,8	12,4	31,5
	J	562,7	116,4	143,3	23,7	116,9	64,2	68,4	12,1	17,6
	A	528,4	124,1	100,0	24,5	145,2	51,8	53,2	10,1	19,4
	S	681,6	137,5	164,2	31,4	167,5	78,4	62,1	14,8	25,7
	O	780,1	155,9	183,3	41,0	176,6	92,8	80,8	14,9	34,8
	N	742,3	150,8	179,9	40,3	173,6	81,7	69,6	18,5	28,0
	D	718,4	136,8	160,0	53,1	152,1	83,3	74,9	15,3	42,8
1979	J		145,3	152,1		162,7			11,8	
	F		152,3	185,2					16,9	
extra (EUR 9)										
1976	IV	971,3	313,6	150,9	74,4	159,8	66,0	140,9	3,5	62,2
1977	I	997,2	253,4	170,2	62,0	161,3	66,6	195,4	4,2	84,1
	II	979,9	272,7	172,2	82,8	145,8	68,4	163,7	5,3	68,9
	III	921,9	261,2	138,1	74,9	189,1	54,9	151,4	5,9	46,5
	IV	928,6	258,4	151,6	86,9	156,9	58,3	139,5	9,5	67,5
1978	I	937,0	240,4	152,1	78,0	164,2	66,8	144,6	7,5	83,6
	II	1 007,1	268,4	175,9	95,8	142,2	68,8	173,9	7,7	74,6
	III	911,1	240,5	147,5	72,4	178,4	60,8	153,6	6,7	51,0
	IV	1 069,5	264,9	212,7	98,7	180,7	70,5	163,6	6,1	72,3
1977	N	296,0	82,5	49,6	28,0	48,0	16,7	50,9	2,1	18,3
	D	329,8	91,7	52,8	34,8	56,3	21,8	41,0	2,7	28,7
1978	J	270,1	70,8	46,6	18,9	46,6	22,2	39,7	2,0	23,3
	F	297,5	83,9	47,2	19,0	50,2	18,4	46,2	2,1	30,5
	M	362,2	85,9	58,2	39,9	67,6	22,6	58,3	3,3	26,3
	A	333,8	96,8	50,4	28,5	51,0	24,7	53,4	1,3	27,7
	M	326,8	82,2	65,6	32,8	47,0	21,0	55,4	2,5	20,4
	J	342,4	89,5	60,5	34,3	44,2	22,6	66,1	3,8	21,4
	J	273,2	68,5	53,8	24,9	39,9	17,6	55,1	2,5	10,8
	A	301,9	86,3	41,8	17,6	66,5	18,9	51,1	1,6	18,2
	S	330,9	85,8	51,6	30,0	71,9	24,1	48,0	2,6	17,0
	O	347,7	90,0	65,7	27,4	58,4	23,5	60,6	2,5	19,5
	N	358,0	89,4	78,7	30,5	54,9	24,6	57,8	1,4	20,7
	D	359,5	85,0	68,1	40,8	67,4	21,6	45,8	2,4	28,5
1979	J		76,5	62,9		58,9			2,4	
	F		84,2	76,9					4,6	

1) Les chiffres mensuels ne comprennent pas les données confidentielles.

import

value in Mio EUA

Period Période		EUR 9	Deutsch- land	France	Italia 1)	Nederland	Belg.-Lux.	United Kingdom	Ireland	Danmark	
7: MACHINERY AND TRANSPORT EQUIPMENT											
intra (EUR 9)											
1976	IV	12 407,5	2 489,1	2 562,8	1 463,5	1 844,1	1 997,7	1 367,8	178,0	504,5	
1977	I	12 029,4	2 480,4	2 336,9	1 278,0	1 726,5	1 898,8	1 642,7	233,0	433,0	
	II	12 537,8	2 627,8	2 427,3	1 504,4	1 762,7	1 912,2	1 623,1	243,9	436,4	
	III	11 194,9	2 475,7	2 082,2	1 127,7	1 600,2	1 546,5	1 705,4	233,1	424,1	
	IV	13 463,2	2 946,6	2 448,9	1 575,3	1 832,5	2 060,9	1 876,0	231,3	491,6	
1978	I	12 787,4	2 734,8	2 382,3	1 228,1	1 759,4	1 972,9	1 981,3	292,6	436,1	
	II	14 063,6	3 100,9	2 562,6	1 515,9	1 931,7	2 066,8	2 079,4	390,9	465,3	
	III	12 324,2	2 597,7	2 144,5	1 354,9	1 667,0	1 838,6	1 973,4	306,6	441,4	
	IV	15 131,4	3 272,7	2 720,8	2 010,7	1 901,6	2 228,8	2 166,3	306,0	524,5	
1977	N	4 258,7	927,8	829,0	412,9	591,8	620,6	615,7	88,2	172,7	
	D	4 694,7	1 085,1	839,5	637,3	636,2	656,0	612,2	81,7	146,7	
1978	J	3 983,0	902,5	716,7	345,1	555,1	603,0	625,6	100,1	135,1	
	F	4 133,4	880,8	760,0	424,7	561,5	650,5	625,2	92,7	138,0	
	M	4 676,9	952,4	906,3	501,2	644,1	681,3	728,5	100,0	163,1	
	A	4 593,1	1 083,7	791,3	540,9	672,8	648,2	608,0	96,7	151,6	
	M	4 573,5	891,4	829,1	564,5	639,7	656,2	708,6	134,3	149,8	
	J	4 827,1	1 126,6	947,9	409,4	608,7	698,0	759,4	108,6	168,5	
	J	4 296,2	889,5	756,3	535,3	535,3	596,5	731,3	101,6	150,4	
	A	3 555,4	751,7	593,4	376,9	520,7	526,3	547,4	102,7	136,4	
	S	4 420,9	957,6	788,5	441,7	612,7	666,4	696,0	102,8	155,3	
	O	4 809,2	1 107,5	913,2	467,8	602,5	735,3	707,5	111,8	163,6	
	N	4 908,6	1 080,4	890,9	557,4	641,9	697,3	758,8	120,0	161,9	
	D	5 285,7	1 089,5	915,2	985,5	657,2	705,3	689,0	74,6	169,4	
	1979	J		978,5	810,4		537,0			130,4	
		F		983,2	906,3					109,6	
extra (EUR 9)											
1976	IV	6 084,2	1 635,9	1 178,9	584,7	510,9	376,6	1 347,7	69,2	380,3	
1977	I	5 743,3	1 438,7	1 211,4	475,8	563,5	371,2	1 290,2	75,5	317,0	
	II	6 595,8	1 617,1	1 196,1	549,9	584,3	406,2	1 836,0	80,8	325,4	
	III	5 773,2	1 611,8	1 014,2	493,9	543,8	347,5	1 327,9	82,3	351,8	
	IV	6 404,7	1 794,1	1 226,6	611,9	575,1	396,9	1 387,5	86,5	326,0	
1978	I	6 615,8	1 676,3	1 225,2	471,5	627,9	408,9	1 812,0	92,5	301,5	
	II	8 127,0	2 084,4	1 320,1	585,2	660,1	443,2	2 569,8	111,7	352,6	
	III	6 704,7	1 837,3	1 161,0	527,5	646,2	431,9	1 666,2	109,4	325,2	
	IV	8 106,1	2 345,4	1 394,5	812,8	757,3	459,1	1 771,5	110,7	454,8	
1977	N	2 037,3	573,1	411,9	172,7	182,8	114,2	454,4	25,7	102,4	
	D	2 235,2	666,7	419,5	236,8	196,4	125,0	461,9	21,1	107,9	
1978	J	2 022,9	544,7	373,1	107,5	192,2	129,5	546,5	33,3	96,0	
	F	2 208,7	549,7	400,5	210,6	208,1	129,7	594,9	26,3	88,8	
	M	2 374,7	582,5	452,0	154,0	228,0	141,2	667,5	32,9	116,6	
	A	2 391,2	703,8	474,8	181,8	207,6	129,8	562,7	29,6	101,1	
	M	2 732,3	617,6	412,0	212,8	226,8	137,2	955,0	48,9	121,9	
	J	2 960,9	763,4	435,5	190,4	225,9	147,7	1 035,2	32,6	130,3	
	J	2 152,3	616,4	369,9	191,8	186,4	112,8	554,9	36,2	83,9	
	A	2 134,6	578,9	403,6	138,3	192,4	132,3	543,7	32,3	113,2	
	S	2 409,1	642,4	385,7	197,0	266,7	151,7	597,4	40,9	127,2	
	O	2 579,6	770,2	458,8	191,3	247,5	150,8	610,7	39,7	110,6	
	N	2 680,7	754,5	486,5	230,3	280,4	140,3	632,9	42,4	113,5	
	D	2 726,2	829,8	448,5	391,2	229,4	143,1	544,9	29,2	110,1	
	1979	J		643,0	454,6		245,7			48,8	
		F		712,8	427,7					47,6	

1) The monthly figures do not include confidential data.

export

valeurs en Mio UCE

Period Période	EUR 9	Deutsch- land	France	Italia 1)	Nederland	Belg.-Lux.	United Kingdom	Ireland	Danmark		
7: MACHINES ET MATÉRIEL DE TRANSPORT											
intra (EUR 9)											
1976	IV	12 629,9	4 764,7	2 193,8	1 306,6	1 250,4	1 522,3	1 278,2	87,9	226,0	
1977	I	12 335,4	4 752,3	2 210,1	1 208,0	983,7	1 462,2	1 415,4	84,9	219,0	
	II	12 754,3	4 721,3	2 305,7	1 397,9	981,6	1 505,7	1 527,9	105,2	209,0	
	III	11 132,7	4 292,2	1 851,3	1 157,3	850,1	1 235,4	1 436,3	143,8	166,2	
	IV	13 423,9	5 231,3	2 292,2	1 449,5	1 066,1	1 527,6	1 530,8	116,8	209,6	
1978	I	12 987,1	4 888,2	2 451,3	1 170,0	1 013,5	1 547,5	1 603,8	102,8	209,9	
	II	14 465,9	5 269,3	2 630,9	1 621,5	1 142,1	1 680,6	1 785,2	112,6	223,7	
	III	12 108,5	4 677,7	2 095,9	1 261,1	894,8	1 313,8	1 553,1	114,4	197,7	
	IV	15 693,3	5 977,7	2 693,7	1 894,9	1 164,8	1 894,7	1 697,4	131,3	238,8	
1977	N	4 306,3	1 616,6	728,6	497,1	363,6	448,6	531,0	41,9	78,7	
	D	4 685,9	1 826,6	797,2	539,6	350,0	568,1	502,9	36,6	65,0	
1978	J	3 896,6	1 511,1	710,4	316,0	325,5	478,6	463,6	31,4	60,1	
	F	4 209,5	1 534,6	799,6	386,0	325,5	488,1	566,0	36,3	73,5	
	M	4 857,7	1 846,2	941,4	468,5	363,1	556,2	572,4	35,1	74,8	
	A	4 689,9	1 695,3	901,2	498,9	368,0	555,2	565,1	36,9	69,3	
	M	4 715,9	1 670,1	826,2	598,4	406,1	520,2	586,0	40,3	68,7	
	J	5 036,8	1 903,9	908,4	527,7	368,2	580,0	629,4	35,3	84,0	
	J	4 173,4	1 487,4	797,7	461,4	336,7	436,8	563,0	37,3	53,1	
	A	3 490,8	1 400,0	458,9	387,7	265,3	403,5	475,8	32,8	66,9	
	S	4 514,2	1 792,7	830,3	419,9	366,2	469,3	515,6	44,2	76,2	
	O	5 175,2	2 027,2	905,0	534,7	380,2	637,9	565,7	45,1	79,3	
	N	5 076,9	1 929,2	906,7	581,3	408,1	560,1	572,9	41,8	76,8	
	D	5 316,8	1 982,4	880,8	778,9	376,5	612,8	560,8	43,6	81,0	
	1979	J		1 760,7	834,2		401,7			34,0	
		F		1 935,7	915,6					47,7	
extra (EUR 9)											
1976	IV	17 514,3	7 879,0	2 825,5	2 016,1	1 045,5	578,5	2 733,5	32,4	403,8	
1977	I	16 442,9	7 031,9	2 892,8	1 768,7	825,8	536,0	2 943,1	29,9	414,7	
	II	17 444,8	7 361,8	3 012,7	2 099,8	767,0	571,1	3 214,4	37,3	380,6	
	III	17 030,1	7 274,7	2 739,3	1 944,1	821,8	508,7	3 396,7	32,4	312,5	
	IV	19 851,7	8 756,9	3 465,5	2 329,0	865,9	615,9	3 363,3	37,2	418,0	
1978	I	17 099,0	7 339,4	2 801,3	1 676,8	791,4	521,8	3 622,0	37,9	308,5	
	II	18 444,2	7 739,2	3 109,8	2 206,7	761,0	572,4	3 643,0	38,9	373,2	
	III	16 754,5	7 377,5	2 589,5	1 865,6	764,9	448,7	3 332,1	34,1	342,1	
	IV	19 929,3	8 782,0	3 170,4	2 688,3	836,7	554,6	3 429,3	45,6	422,4	
1977	N	6 143,7	2 712,0	971,5	731,7	280,9	171,5	1 127,6	12,0	136,5	
	D	7 328,1	3 166,2	1 339,5	926,9	311,8	226,7	1 182,8	15,0	159,1	
1978	J	5 516,2	2 305,5	910,3	514,5	318,3	194,8	1 172,1	10,5	90,1	
	F	5 453,7	2 334,0	869,4	556,8	217,1	146,7	1 201,8	11,9	116,0	
	M	6 132,0	2 704,6	1 029,0	606,4	255,5	172,9	1 246,0	15,4	102,3	
	A	6 019,9	2 543,1	997,5	711,2	272,5	180,1	1 194,9	15,1	105,6	
	M	5 858,2	2 393,4	944,0	754,8	243,5	189,0	1 201,5	11,9	120,2	
	J	6 562,8	2 803,1	1 178,1	737,2	245,3	190,4	1 248,9	11,9	147,9	
	J	5 746,8	2 379,6	995,8	693,6	260,3	157,4	1 159,0	11,9	89,2	
	A	5 209,9	2 294,1	729,8	617,7	216,1	122,2	1 112,9	10,5	106,7	
	S	5 804,6	2 706,2	858,1	552,4	288,9	157,0	1 084,9	11,7	145,7	
	O	6 477,0	2 939,8	1 056,7	687,4	284,0	192,1	1 175,9	10,9	130,3	
	N	6 379,3	2 798,6	1 020,7	726,8	266,5	160,4	1 250,8	20,2	135,4	
	D	7 025,6	3 007,4	1 091,8	1 274,1	286,2	180,5	1 014,7	14,8	156,8	
	1979	J		2 534,2	970,7		252,3			11,3	
		F		2 302,5	1 091,6					12,5	

1) Les chiffres mensuels ne comprennent pas les données confidentielles.

import

value in Mio EUA

Period Période		EUR 9	Deutsch- land	France	Italia 1)	Nederland	Belg.-Lux.	United Kingdom	Ireland	Danmark	
5.6.8: OTHER INDUSTRIAL PRODUCTS											
intra (EUR 9)											
1976	IV	18 487,5	4 577,6	3 853,2	1 854,5	2 997,9	2 584,7	1 666,7	329,5	623,4	
1977	I	18 549,3	4 667,1	3 973,8	1 720,3	2 610,2	2 680,2	1 912,0	381,1	604,6	
	II	18 797,6	4 611,9	3 938,0	1 818,9	2 748,5	2 770,1	1 968,5	374,8	566,7	
	III	17 149,3	4 576,2	3 271,1	1 364,7	2 612,6	2 413,9	1 983,2	376,2	551,3	
	IV	18 898,5	4 829,4	3 721,4	1 767,0	2 810,5	2 654,7	2 114,0	393,1	608,6	
1978	I	19 307,3	4 888,7	3 987,3	3 987,3	2 860,3	2 930,7	2 191,0	434,3	575,1	
	II	20 297,0	5 108,2	4 221,2	1 774,5	2 963,9	2 942,9	2 209,7	483,2	593,5	
	III	18 894,9	4 951,1	3 644,9	1 589,1	2 755,9	2 674,5	2 246,4	467,6	565,4	
	IV	22 188,1	5 498,0	4 356,1	2 479,5	3 092,4	3 073,3	2 539,6	498,2	651,0	
1977	N	6 261,7	1 642,0	1 253,0	436,3	941,8	868,5	757,8	155,5	206,9	
	D	6 151,4	1 576,0	1 225,6	708,3	910,3	765,0	646,3	123,4	196,4	
1978	J	5 959,4	1 526,7	1 243,3	381,9	870,4	907,6	705,7	145,3	178,5	
	F	6 166,5	1 613,4	1 255,5	491,7	942,2	868,0	664,3	144,9	186,4	
	M	7 071,6	1 751,5	1 485,0	567,2	1 050,1	1 043,6	821,3	144,3	208,5	
	A	6 712,8	1 739,4	1 382,3	615,4	996,9	924,5	704,4	151,1	198,8	
	M	6 514,2	1 550,0	1 367,5	629,0	979,3	908,4	709,5	175,1	195,4	
	J	6 964,3	1 819,4	1 475,7	530,0	988,4	989,7	809,9	155,6	195,7	
	J	6 302,5	1 678,7	1 325,7	644,9	841,5	728,9	779,8	153,3	149,7	
	A	5 694,8	1 571,1	895,9	357,2	895,5	935,3	685,4	152,3	202,1	
	S	6 826,7	1 701,9	1 413,8	588,1	1 024,4	941,1	785,3	162,6	209,5	
	O	7 526,1	1 953,4	1 527,2	617,6	1 081,5	1 049,2	894,3	174,0	229,0	
	N	7 399,5	1 906,4	1 483,7	682,1	1 050,2	939,7	914,0	198,1	225,2	
	D	7 052,5	1 648,1	1 343,9	1 179,8	960,7	868,8	735,1	125,4	190,8	
	1979	J		1 793,7	1 440,0		979,5			161,4	
		F		1 849,0	1 525,0					169,3	
extra (EUR 9)											
1976	IV	11 537,8	3 528,2	1 625,7	1 108,7	940,2	839,2	2 820,9	84,7	590,2	
1977	I	11 878,7	3 697,4	1 754,3	1 024,7	949,9	863,8	2 890,7	83,2	614,7	
	II	12 171,5	3 466,9	1 884,8	1 133,6	932,8	951,5	3 197,4	83,7	520,8	
	III	11 157,8	3 647,2	1 542,6	912,0	912,3	849,0	2 736,7	77,8	480,2	
	IV	11 888,8	3 762,7	1 685,4	1 075,4	898,6	918,7	2 929,0	113,1	505,9	
1978	I	12 551,4	3 858,6	1 777,1	836,4	1 008,3	1 023,9	3 416,3	102,3	528,5	
	II	13 093,4	3 944,8	1 960,4	1 095,2	1 010,3	993,4	3 434,9	122,4	532,0	
	III	12 812,8	3 911,0	1 818,3	1 008,6	966,0	916,0	3 589,7	104,0	499,3	
	IV	14 108,1	4 336,3	1 982,2	1 426,9	1 031,5	1 084,3	3 567,0	117,6	652,3	
1977	N	3 825,1	1 200,7	580,5	287,7	307,5	274,3	966,1	31,6	176,8	
	D	4 017,9	1 267,3	556,9	396,5	271,2	325,7	1 019,0	22,0	159,4	
1978	J	4 064,4	1 288,6	558,9	202,8	346,9	332,2	1 112,2	36,4	186,5	
	F	3 983,1	1 203,4	547,8	315,0	308,8	320,9	1 077,1	34,4	175,7	
	M	4 509,5	1 367,8	668,6	319,3	352,8	365,9	1 226,4	31,5	177,3	
	A	4 199,5	1 358,0	620,9	333,2	338,7	327,2	1 006,0	34,4	181,1	
	M	4 443,5	1 231,7	673,7	399,9	331,2	340,8	1 248,1	43,6	174,4	
	J	4 461,3	1 355,7	668,8	362,2	340,4	319,8	1 193,9	43,9	176,6	
	J	4 217,4	1 287,8	602,4	400,9	316,6	277,2	1 178,4	34,2	119,9	
	A	4 034,7	1 248,7	510,5	244,7	306,3	284,7	1 224,5	34,8	180,5	
	S	4 598,1	1 375,2	704,0	364,6	346,3	343,6	1 230,9	35,3	198,2	
	O	4 881,3	1 548,6	704,2	376,0	372,8	387,3	1 251,2	42,4	198,8	
	N	4 851,9	1 471,1	654,0	396,0	371,8	354,8	1 363,5	44,8	195,8	
	D	4 383,0	1 322,3	623,7	654,9	286,9	328,9	969,3	30,3	166,8	
	1979	J		1 515,7	730,3		354,6			46,7	
		F		1 475,6	736,0					42,5	

1) The monthly figures do not include confidential data.

TAB. 7

ÉVOLUTION DU COMMERCE DE LA CE
par classes de produits

export

valeurs en Mio UCE

Period Période		EUR 9	Deutsch- land	France	Italia 1)	Nederland	Belg.-Lux.	United Kingdom	Ireland	Danmark
5,6,8: AUTRES PRODUITS INDUSTRIELS										
intra (EUR 9)										
1976	IV	18 514,2	5 073,4	2 688,9	2 459,3	2 673,9	3 373,0	1 804,4	225,4	215,9
1977	I	18 644,2	5 200,7	2 869,5	2 387,7	2 544,3	3 280,2	1 909,1	228,0	224,7
	II	18 770,3	5 062,1	2 847,6	2 564,3	2 494,0	3 281,9	2 056,6	244,2	219,6
	III	16 955,4	4 673,9	2 483,9	2 441,1	2 203,7	2 799,6	1 899,2	229,3	224,8
	IV	18 962,5	5 130,0	2 804,8	2 698,5	2 442,5	3 224,4	2 139,6	277,8	245,0
1978	I	19 492,7	5 403,8	3 082,1	2 432,1	2 479,1	3 416,9	2 152,4	266,3	260,0
	II	20 557,8	5 546,2	3 294,5	2 797,6	2 551,5	3 390,8	2 378,6	305,7	292,8
	III	18 754,9	5 062,6	2 939,4	2 783,1	2 291,6	3 020,3	2 113,6	278,3	265,1
	IV	22 709,8	5 911,1	3 415,5	3 812,9	2 627,6	3 814,4	2 483,1	336,1	309,1
1977	N	6 306,4	1 742,2	923,0	840,2	874,7	1 003,5	742,0	104,3	76,6
	D	6 251,0	1 613,3	897,1	1 048,8	784,4	1 100,3	657,2	85,2	64,6
1978	J	5 895,3	1 655,0	896,3	713,7	778,1	1 067,0	628,4	81,6	75,2
	F	6 227,9	1 734,2	976,1	822,4	790,3	1 001,1	729,7	92,6	81,6
	M	7 186,9	2 018,7	1 128,2	889,3	912,4	1 270,5	791,9	92,1	83,9
	A	6 825,0	1 875,8	1 096,3	942,1	817,0	1 123,7	788,8	96,6	84,7
	M	6 551,7	1 724,4	1 011,1	927,7	835,2	1 074,5	788,6	104,0	86,2
	J	7 094,3	1 946,6	1 159,6	925,2	900,4	1 164,7	796,1	103,5	98,1
	J	6 191,0	1 577,0	1 101,9	960,3	699,7	973,2	715,9	99,9	63,1
	A	5 533,0	1 599,0	732,9	811,5	734,0	839,9	663,1	68,9	83,7
	S	6 987,8	1 889,1	1 099,8	1 006,9	860,9	1 186,7	741,1	109,5	93,8
	O	7 747,8	2 120,9	1 219,6	1 126,9	899,9	1 360,5	802,3	121,0	96,7
	N	7 628,1	2 015,5	1 134,9	1 149,1	942,2	1 237,1	937,6	114,5	97,2
	D	7 237,3	1 759,1	1 060,0	1 536,9	785,5	1 166,5	743,8	99,9	85,6
1979	J		1 887,1	1 129,1		883,3			90,3	
	F		1 940,1	1 228,0					110,9	
extra (EUR 9)										
1976	IV	16 340,1	5 390,9	2 747,4	2 366,7	1 093,0	1 214,0	2 989,9	72,0	466,2
1977	I	15 876,4	5 106,5	2 646,2	2 202,3	924,6	1 218,8	3 248,2	80,0	449,9
	II	17 383,8	5 350,1	2 941,4	2 560,7	999,4	1 325,6	3 685,7	85,7	435,3
	III	17 067,7	5 536,6	2 672,5	2 453,7	1 086,8	1 244,0	3 545,8	98,5	429,7
	IV	18 049,2	5 832,2	2 961,7	2 714,4	1 052,6	1 341,6	3 582,2	103,1	461,4
1978	I	17 260,0	5 516,8	2 853,3	2 153,0	1 138,4	1 422,2	3 662,6	98,8	415,0
	II	18 918,4	6 060,8	3 220,9	2 775,9	1 123,1	1 340,8	3 822,0	117,0	458,0
	III	18 490,8	6 096,6	2 980,5	2 578,8	1 126,2	1 384,2	3 791,4	106,1	427,0
	IV	20 653,0	6 463,1	3 213,3	3 573,3	1 178,8	1 588,1	4 040,2	109,9	486,3
1977	N	5 876,3	1 906,1	933,4	835,6	372,4	390,5	1 239,5	40,9	157,8
	D	6 284,2	2 015,7	1 060,1	1 079,8	331,5	462,7	1 163,4	34,4	136,5
1978	J	5 347,0	1 738,5	883,4	588,2	387,8	433,2	1 163,1	28,8	123,9
	F	5 591,7	1 780,0	862,7	736,0	359,6	411,7	1 265,4	32,5	143,9
	M	6 173,3	2 001,6	1 055,5	807,2	391,1	502,5	1 233,3	37,3	144,8
	A	6 097,0	2 042,3	989,4	852,4	346,0	441,5	1 242,2	35,7	147,4
	M	6 044,0	1 871,3	1 014,9	923,6	355,2	404,6	1 287,4	41,3	145,7
	J	6 733,3	2 147,9	1 208,3	984,5	421,8	482,0	1 289,2	39,5	160,1
	J	6 202,5	1 866,6	1 130,5	950,2	356,0	460,2	1 302,6	41,2	95,3
	A	5 872,4	2 068,1	857,7	740,5	363,8	362,8	1 295,0	26,2	158,3
	S	6 392,0	2 163,3	992,9	873,1	401,7	547,3	1 202,5	38,5	167,2
	O	6 879,0	2 253,1	1 077,8	984,0	415,3	545,6	1 399,8	32,3	171,2
	N	6 761,5	2 155,3	1 064,1	1 056,2	401,1	531,9	1 351,2	41,9	159,8
	D	6 986,9	2 065,8	1 071,1	1 533,3	362,4	480,0	1 288,5	35,6	150,3
1979	J		1 894,1	980,3		356,7			26,1	
	F		1 936,2	1 003,1					32,6	

1) Les chiffres mensuels ne comprennent pas les données confidentielles.

import

value in Mio EUA

Period Période	EUR 9	Deutsch- land	France	Italia 1)	Nederland	Belg.-Lux.	United Kingdom	Ireland	Danmark		
5: CHEMICALS											
intra (EUR 9)											
1976	IV	4 611,1	1 096,7	893,3	666,3	637,3	604,3	459,5	92,1	161,6	
1977	I	4 811,7	1 145,8	992,0	631,9	584,5	594,8	574,6	118,9	169,1	
	II	4 802,5	1 125,6	913,5	643,5	638,5	647,5	554,9	108,4	170,6	
	III	4 236,7	1 055,4	746,1	473,8	584,6	536,0	598,2	99,0	143,6	
	IV	4 749,2	1 160,6	889,3	673,1	608,2	587,8	564,4	108,1	157,8	
1978	I	4 836,5	1 090,6	968,4	566,1	620,6	660,0	639,5	129,9	161,4	
	II	5 050,4	1 183,6	971,4	627,5	661,8	688,1	606,4	134,7	176,7	
	III	4 603,8	1 070,5	816,7	586,5	592,9	603,5	665,5	122,1	146,0	
	IV	5 420,3	1 194,8	1 034,7	913,1	649,8	696,1	728,9	133,1	169,8	
1977	N	1 548,8	405,9	311,0	165,1	198,7	181,5	193,6	38,3	54,5	
	D	1 616,7	397,8	292,1	270,0	206,3	183,8	178,4	37,6	50,8	
1978	J	1 509,4	338,7	310,6	163,6	195,5	194,7	214,2	44,6	47,4	
	F	1 553,0	367,3	309,1	183,5	197,9	218,2	182,9	43,3	50,8	
	M	1 742,7	385,3	349,5	219,3	227,6	215,8	243,4	42,1	59,8	
	A	1 661,2	395,5	316,2	211,2	220,3	209,8	203,8	43,0	61,3	
	M	1 629,2	357,6	319,7	229,2	225,9	204,3	188,1	49,2	55,2	
	J	1 719,5	430,6	336,4	187,1	215,7	233,5	217,4	42,4	56,4	
	J	1 529,1	356,4	292,8	224,4	179,4	175,6	227,2	38,5	34,8	
	A	1 388,5	345,3	206,4	129,2	199,6	210,5	203,1	39,6	54,7	
	S	1 661,5	369,0	314,4	233,8	216,1	196,6	234,4	44,2	53,0	
	O	1 776,5	419,6	351,2	224,2	212,5	223,9	241,2	45,1	58,8	
	N	1 837,9	408,2	365,5	250,1	220,4	218,0	266,8	51,7	57,1	
	D	1 852,5	368,4	317,6	438,8	216,9	206,5	219,9	36,1	48,3	
	1979	J		411,5	367,9		212,4			48,0	
		F		408,0	356,5					54,8	
extra (EUR 9)											
1976	IV	1 868,9	490,8	345,1	234,5	193,1	130,7	358,5	18,9	97,3	
1977	I	1 914,0	505,0	383,3	208,5	185,5	132,6	367,5	20,1	111,4	
	II	2 026,9	487,5	476,0	230,6	216,0	147,7	360,8	22,7	85,6	
	III	1 893,2	512,1	378,3	207,6	191,4	150,5	355,3	21,5	76,5	
	IV	2 004,8	576,8	433,9	237,2	176,1	147,2	314,6	33,9	85,1	
1978	I	2 082,8	578,6	447,8	205,0	179,4	167,5	379,1	31,4	94,0	
	II	2 165,8	558,7	459,5	241,4	194,1	173,3	406,6	39,6	92,7	
	III	2 062,6	513,4	485,2	227,7	190,4	167,0	357,8	33,9	87,3	
	IV	2 412,8	689,0	515,7	324,7	182,9	188,5	372,9	42,5	96,6	
1977	N	634,5	171,2	150,0	61,6	62,4	43,5	106,0	9,7	30,1	
	D	692,6	212,5	144,6	86,6	53,4	52,6	107,3	6,6	29,1	
1978	J	703,3	224,9	141,3	42,1	67,9	45,1	135,0	11,0	36,0	
	F	612,7	149,3	133,7	77,3	49,3	53,2	105,8	11,9	32,1	
	M	767,0	204,1	172,9	85,6	62,2	66,0	137,9	8,6	29,8	
	A	719,3	204,8	159,4	68,1	61,7	53,0	127,6	10,7	33,9	
	M	708,0	161,4	160,3	91,7	60,1	56,1	134,9	14,5	29,0	
	J	736,5	192,7	139,9	81,7	72,3	62,8	143,1	14,2	29,9	
	J	714,1	192,7	151,8	95,0	66,6	48,4	125,9	12,0	21,8	
	A	648,7	166,6	148,2	54,0	61,8	57,5	116,2	12,3	32,3	
	S	698,7	154,0	185,7	80,8	63,0	56,0	116,6	9,7	32,9	
	O	826,2	240,2	200,6	85,0	58,8	69,9	127,0	15,3	29,4	
	N	756,7	224,4	149,4	86,4	70,0	52,4	124,9	15,0	34,3	
	D	825,1	226,2	165,6	153,3	54,1	59,7	122,0	12,0	32,2	
	1979	J		263,8	169,2		69,8			19,1	
		F		243,3	213,0					14,2	

1) The monthly figures do not include confidential data.

TAB. 7

ÉVOLUTION DU COMMERCE DE LA CE
par classes de produits

export

valeurs en Mio UCE

Period Période		EUR 9	Deutsch- land	France	Italia 1)	Nederland	Belg.-Lux.	United Kingdom	Ireland	Danmark
5: PRODUITS CHIMIQUES										
intra (EUR 9)										
1976	IV	4 510,0	1 325,1	626,8	296,7	975,8	726,8	465,0	51,3	42,5
1977	I	4 754,6	1 446,2	686,3	272,8	988,6	728,7	529,2	48,3	54,6
	II	4 676,8	1 382,5	684,1	301,8	931,6	729,5	541,5	59,7	46,2
	III	4 184,9	1 202,5	624,0	242,8	824,1	673,5	518,9	49,6	49,4
	IV	4 745,9	1 400,5	714,0	285,3	893,3	763,0	573,1	67,1	49,6
1978	I	4 999,6	1 472,0	827,7	229,0	946,2	801,3	603,2	63,8	56,5
	II	5 223,0	1 495,8	861,5	280,8	942,2	823,7	673,6	85,5	60,0
	III	4 629,0	1 287,0	826,9	215,0	866,7	705,4	599,7	71,7	56,6
	IV	5 496,0	1 584,3	929,7	315,8	951,5	896,6	661,0	98,5	58,6
1977	N	1 578,7	469,9	241,9	81,4	312,3	235,8	192,7	29,9	14,8
	D	1 562,8	434,8	229,3	118,3	294,7	265,9	187,7	20,6	11,4
1978	J	1 524,5	472,8	213,0	64,0	310,9	245,2	185,2	16,4	16,9
	F	1 564,9	469,0	240,7	72,3	297,8	233,6	208,8	25,3	17,5
	M	1 794,5	530,9	297,0	84,6	337,9	296,9	209,1	22,0	16,1
	A	1 676,4	508,3	276,0	86,7	300,1	255,6	207,2	25,1	17,6
	M	1 679,2	477,5	252,2	93,8	315,8	272,2	220,4	30,5	16,8
	J	1 813,2	510,2	303,9	91,4	326,7	290,3	243,9	29,3	17,5
	J	1 536,2	410,7	298,8	72,5	279,4	229,4	203,4	26,8	15,3
	A	1 413,1	400,6	234,9	58,8	266,4	210,2	207,3	17,2	17,8
	S	1 668,5	476,5	293,0	76,3	321,9	264,0	192,2	27,6	16,9
	O	1 913,0	552,6	325,0	95,2	334,5	319,3	228,8	39,9	17,6
	N	1 859,0	552,8	308,6	100,3	327,6	286,0	236,3	31,1	16,3
	D	1 696,4	481,1	295,8	120,3	289,4	271,2	196,9	27,9	13,7
1979	J		544,0	309,8		335,2			28,3	
	F		544,6	339,7					31,2	
extra (EUR 9)										
1976	IV	4 536,6	1 650,3	807,6	409,2	502,2	264,8	776,4	25,9	100,2
1977	I	4 628,2	1 714,7	750,9	408,3	471,6	277,2	858,7	32,3	114,5
	II	4 932,1	1 772,5	791,5	463,6	471,0	320,9	961,3	35,4	116,0
	III	4 838,9	1 779,3	721,6	419,9	485,5	274,1	1 018,1	37,5	102,9
	IV	4 786,3	1 761,7	751,4	461,6	471,4	276,4	906,1	47,6	110,0
1978	I	4 792,0	1 736,0	822,4	355,8	505,3	306,5	914,6	44,1	107,3
	II	5 253,3	1 890,1	949,6	457,4	512,1	295,8	967,5	59,8	121,0
	III	5 067,2	1 863,0	879,9	376,0	549,4	288,1	951,8	56,7	102,3
	IV	5 228,8	1 867,0	835,0	514,5	544,2	346,5	951,5	54,5	115,6
1977	N	1 557,4	572,7	234,6	142,4	164,9	77,3	306,7	21,2	37,6
	D	1 704,0	620,8	281,9	177,5	152,0	105,3	313,5	16,6	36,4
1978	J	1 462,4	532,5	241,8	90,7	176,6	98,9	276,9	12,8	32,1
	F	1 526,5	562,6	239,2	114,5	148,4	96,7	312,9	15,6	36,7
	M	1 728,3	642,2	298,0	127,8	180,4	104,4	324,4	15,6	35,6
	A	1 658,0	629,3	282,1	139,8	159,6	94,7	296,0	17,6	38,9
	M	1 669,4	586,8	282,7	151,9	171,9	90,4	329,1	20,0	36,6
	J	1 892,4	674,2	374,5	148,9	180,6	107,7	341,0	21,7	43,7
	J	1 665,1	586,0	326,2	130,8	176,1	82,8	311,1	23,2	28,9
	A	1 664,6	654,8	263,2	96,3	191,6	94,4	311,9	13,5	37,0
	S	1 722,4	622,6	290,9	131,0	181,6	110,2	331,0	20,0	35,1
	O	1 731,5	630,1	280,9	160,0	184,4	109,6	310,5	14,9	41,0
	N	1 757,0	622,2	288,8	151,6	176,6	116,8	345,1	21,3	34,8
	D	1 735,6	615,4	265,6	202,9	183,2	113,1	298,7	18,4	38,3
1979	J		607,8	262,7		169,7			12,4	
	F		632,3	282,5					14,5	

1) Les chiffres mensuels ne comprennent pas les données confidentielles.

import

value in Mio EUA

Period Période		EUR 9	Deutsch- land	France	Italia 1)	Nederland	Belg.-Lux.	United Kingdom	Ireland	Danmark	
6: MANUFACTURED GOODS CLASSIFIED BY MATERIAL											
intra (EUR 9)											
1976	IV	9 471,7	2 334,6	2 056,3	945,8	1 502,8	1 324,4	813,8	158,8	335,2	
1977	I	9 193,4	2 303,6	2 044,2	875,3	1 237,8	1 363,2	895,6	174,2	299,5	
	II	9 762,0	2 400,1	2 155,8	929,8	1 372,7	1 486,9	961,0	174,8	281,0	
	III	8 319,4	2 195,4	1 677,5	680,4	1 189,7	1 197,5	932,4	175,1	271,5	
	IV	9 420,4	2 370,0	1 940,5	832,7	1 346,8	1 390,4	1 048,2	181,9	310,0	
1978	I	9 561,6	2 440,6	2 086,6	669,2	1 343,6	1 496,0	1 042,4	202,4	278,9	
	II	10 521,1	2 664,5	2 332,5	897,6	1 466,0	1 573,7	1 064,6	225,6	296,7	
	III	9 122,6	2 393,0	1 852,6	769,7	1 244,5	1 339,1	1 024,3	215,1	284,2	
	IV	10 951,7	2 805,4	2 285,1	1 225,7	1 494,6	1 626,9	1 156,3	219,3	338,4	
1977	N	3 149,9	812,1	645,1	207,6	453,4	478,9	376,6	73,4	102,8	
	D	3 079,2	765,8	647,6	339,6	453,1	391,3	323,3	54,3	104,2	
1978	J	2 985,1	758,5	652,5	168,1	418,3	490,6	338,1	69,3	89,9	
	F	3 009,9	797,2	651,6	233,7	440,7	410,7	318,3	67,3	90,6	
	M	3 514,8	886,5	781,6	267,8	485,6	543,3	385,7	66,1	98,2	
	A	3 459,9	915,4	762,3	317,4	480,6	488,1	334,1	68,5	93,5	
	M	3 404,9	817,0	757,6	305,2	489,9	505,5	347,4	82,0	100,3	
	J	3 613,4	932,6	816,5	275,1	495,8	528,9	387,1	74,4	102,9	
	J	3 067,7	824,4	681,9	326,1	380,7	349,7	354,6	73,7	76,7	
	A	2 672,1	728,4	417,0	174,9	396,1	474,7	312,2	68,3	100,4	
	S	3 346,1	840,8	746,2	269,0	470,0	483,4	356,6	73,4	106,8	
	O	3 740,9	974,6	793,6	309,2	504,6	545,9	420,1	75,7	117,1	
	N	3 750,3	1 000,1	777,5	336,1	519,0	507,3	403,8	88,4	118,1	
	D	3 559,6	836,8	713,4	580,4	471,0	467,5	332,6	55,1	103,0	
	1979	J		907,9	732,4		468,7			73,3	
		F		916,4	803,0					71,4	
extra (EUR 9)											
1976	IV	6 449,5	1 772,5	799,8	687,2	425,1	582,3	1 805,2	49,1	328,3	
1977	I	6 510,4	1 833,1	845,7	656,9	421,0	583,4	1 794,8	49,1	326,4	
	II	6 912,1	1 807,5	868,5	711,4	389,6	660,8	2 135,0	46,1	293,2	
	III	5 936,8	1 761,4	691,6	531,3	379,0	560,6	1 726,6	40,1	246,2	
	IV	6 455,7	1 786,1	758,5	630,1	389,6	632,0	1 928,7	53,5	277,2	
1978	I	6 820,9	1 854,6	804,6	459,8	465,1	695,8	2 208,0	52,0	280,9	
	II	7 195,2	2 005,7	921,3	622,0	469,1	670,7	2 151,4	59,5	295,5	
	III	6 841,8	1 812,1	787,5	560,9	401,1	604,4	2 371,0	48,5	256,4	
	IV	7 591,3	2 030,3	876,3	809,4	488,2	748,2	2 279,6	54,0	305,3	
1977	N	2 046,8	570,3	265,5	172,0	134,7	187,4	606,2	16,8	94,0	
	D	2 250,6	611,1	247,8	237,7	122,3	227,6	704,4	11,3	88,4	
1978	J	2 167,5	608,2	252,1	121,0	165,3	231,9	669,8	17,9	101,3	
	F	2 203,2	591,8	253,4	170,8	145,7	219,4	714,0	16,8	91,3	
	M	2 451,4	655,2	298,1	168,4	154,1	243,3	823,1	17,3	91,9	
	A	2 288,7	675,4	286,9	197,8	161,6	224,4	629,6	17,6	95,3	
	M	2 500,4	657,7	311,2	217,8	153,6	236,4	805,3	19,9	98,4	
	J	2 414,1	672,9	325,3	206,2	153,8	206,4	725,7	21,8	101,9	
	J	2 260,8	610,1	267,8	222,0	133,1	188,8	764,1	15,0	60,0	
	A	2 155,5	569,9	206,1	141,7	121,5	174,9	830,6	15,7	95,1	
	S	2 445,7	632,6	311,9	196,8	147,6	237,4	800,3	18,0	101,2	
	O	2 574,4	714,0	295,3	209,4	178,6	267,1	784,8	19,0	106,3	
	N	2 691,9	697,1	305,4	228,8	169,2	253,3	907,7	21,6	108,6	
	D	2 331,7	620,8	275,5	371,2	140,4	225,4	595,0	13,4	90,1	
	1979	J		690,5	339,5		148,7			20,4	
		F		686,0	317,6					20,9	

1) The monthly figures do not include confidential data.

TAB. 7

ÉVOLUTION DU COMMERCE DE LA CE
par classes de produits

export

valeurs en Mio UCE

Period Période		EUR 9	Deutsch- land	France	Italia 1)	Nederland	Belg.-Lux.	United Kingdom	Ireland	Danmark	
6: ARTICLES MANUFACTURÉS CLASSÉS PAR MATIÈRES											
intra (EUR 9)											
1976	IV	9 576,9	2 576,7	1 532,0	1 072,5	1 146,9	2 104,3	951,1	107,2	86,2	
1977	I	9 345,5	2 527,9	1 554,5	966,5	1 083,7	2 028,5	987,0	108,8	88,6	
	II	9 775,3	2 558,2	1 577,8	1 187,5	1 107,2	2 046,7	1 088,6	113,1	96,3	
	III	8 242,5	2 263,2	1 250,5	973,9	949,8	1 669,0	942,6	103,6	89,8	
	IV	9 427,5	2 468,2	1 494,1	1 213,5	1 047,8	1 931,6	1 047,9	124,3	100,1	
1978	I	9 630,6	2 608,1	1 552,0	1 006,2	1 071,1	2 088,8	1 073,7	121,2	109,5	
	II	10 565,3	2 773,1	1 764,9	1 373,6	1 153,0	2 052,5	1 185,2	132,6	130,4	
	III	9 094,8	2 448,9	1 437,1	1 187,4	975,7	1 835,4	986,0	114,0	110,5	
	IV	11 464,5	2 922,4	1 793,2	1 760,0	1 153,0	2 347,2	1 221,9	133,5	133,5	
1977	N	3 170,6	848,6	496,1	395,6	382,1	605,8	364,6	44,7	32,9	
	D	3 113,9	797,3	482,7	457,9	339,8	661,2	308,6	38,0	28,4	
1978	J	2 923,2	794,8	466,5	301,9	329,2	656,7	302,7	39,7	31,6	
	F	3 051,7	830,6	507,9	323,3	342,2	610,5	362,4	40,0	34,9	
	M	3 602,6	984,8	574,9	381,5	400,6	775,4	407,0	41,5	36,9	
	A	3 506,7	915,8	596,2	449,1	361,3	693,1	410,4	43,0	37,8	
	M	3 373,5	869,8	561,2	458,8	372,9	637,2	388,8	44,2	40,7	
	J	3 665,6	987,7	610,9	468,6	419,2	704,7	383,8	44,6	46,0	
	J	3 010,4	773,0	549,1	393,0	293,9	594,3	340,6	39,5	27,0	
	A	2 595,5	751,9	339,6	344,1	319,5	492,9	282,6	28,9	36,0	
	S	3 471,1	925,2	544,1	452,0	364,1	731,7	365,9	45,7	42,3	
	O	3 826,3	1 039,5	626,0	492,6	380,8	827,3	371,4	45,2	43,4	
	N	3 928,5	999,7	604,3	544,0	429,6	773,6	484,0	47,6	45,8	
	D	3 666,6	866,6	562,1	723,4	342,6	725,4	367,0	40,7	38,7	
	1979	J		909,9	587,1		387,2			34,5	
		F		913,6	618,1					44,1	
extra (EUR 9)											
1976	IV	8 175,7	2 612,2	1 384,1	1 146,6	428,5	849,5	1 549,7	28,4	176,7	
1977	I	7 810,5	2 346,1	1 350,2	1 072,8	313,0	821,8	1 714,1	30,2	162,3	
	II	8 850,1	2 524,7	1 555,7	1 297,5	386,5	884,8	2 007,7	29,9	163,3	
	III	8 343,6	2 585,1	1 360,6	1 160,6	452,1	858,5	1 736,6	36,6	153,6	
	IV	9 105,9	2 806,4	1 543,1	1 309,6	414,1	948,5	1 881,1	30,5	172,7	
1978	I	8 681,3	2 590,8	1 396,6	1 041,2	496,5	1 009,2	1 967,5	30,9	148,7	
	II	9 577,9	2 930,3	1 557,1	1 418,3	466,8	944,9	2 063,5	30,2	166,8	
	III	9 169,1	2 929,6	1 427,0	1 229,1	425,7	991,0	1 987,4	26,2	153,1	
	IV	10 663,9	3 218,0	1 617,3	1 784,0	479,0	1 121,1	2 239,3	29,0	176,2	
1977	N	2 969,8	930,7	492,4	390,0	151,9	280,3	650,8	10,7	63,0	
	D	3 131,5	969,8	531,2	522,6	124,7	319,3	600,6	10,4	53,0	
1978	J	2 755,6	846,3	455,9	304,0	164,4	297,7	632,8	9,2	45,3	
	F	2 814,6	830,7	428,6	339,0	167,9	280,4	703,9	10,2	54,0	
	M	3 049,4	914,8	510,4	398,7	164,3	363,7	631,6	11,4	54,4	
	A	3 131,0	997,8	490,4	435,0	139,1	311,1	694,4	9,8	53,5	
	M	3 041,7	909,1	493,4	461,1	138,7	277,6	693,0	11,0	57,9	
	J	3 401,8	1 023,9	576,1	522,6	188,8	347,6	673,8	9,4	59,5	
	J	3 102,7	893,0	532,7	453,4	127,0	341,1	713,8	9,0	32,7	
	A	2 868,6	969,1	421,2	362,9	129,7	238,2	681,5	6,3	59,6	
	S	3 197,1	1 068,3	472,8	412,6	169,7	399,7	598,7	10,9	64,3	
	O	3 598,2	1 134,6	548,1	489,5	174,9	390,4	789,5	9,5	61,7	
	N	3 449,6	1 082,9	529,4	512,5	171,0	378,2	704,5	9,8	61,3	
	D	3 600,8	1 008,7	539,3	782,0	133,1	330,5	741,3	9,7	56,2	
	1979	J		887,9	495,7		141,1			8,0	
		F		872,4	484,0					10,1	

1) Les chiffres mensuels ne comprennent pas les données confidentielles.

import

value in Mio EUA

Period Période		EUR 9	Deutsch- land	France	Italia 1)	Nederland	Belg.-Lux.	United Kingdom	Ireland	Danmark
8: MISCELLANEOUS MANUFACTURED ARTICLES										
intra (EUR 9)										
1976	IV	4 404,7	1 146,3	903,7	242,4	857,8	656,0	393,4	78,6	126,5
1977	I	4 544,2	1 217,8	937,6	213,1	787,8	722,2	441,7	88,1	136,0
	II	4 233,0	1 086,2	868,8	245,7	737,3	635,6	452,7	91,6	115,1
	III	4 593,2	1 325,4	847,5	210,6	838,3	680,4	452,7	102,2	136,1
	IV	4 729,0	1 298,8	891,6	261,2	855,5	676,5	501,4	103,2	140,8
1978	I	4 909,2	1 357,5	930,3	204,7	896,0	774,8	509,1	102,0	134,8
	II	4 725,4	1 260,1	917,1	249,3	836,1	681,2	538,6	122,9	120,1
	III	5 168,5	1 487,5	975,6	232,9	918,5	731,8	556,6	130,3	135,2
	IV	5 516,1	1 497,9	1 036,3	340,7	948,0	750,2	654,4	145,8	142,8
1977	N	1 563,0	423,9	296,9	63,6	289,7	208,1	187,6	43,8	49,5
	D	1 455,5	412,4	285,9	98,8	251,0	189,9	144,6	31,6	41,4
1978	J	1 464,9	429,6	280,2	50,2	256,6	222,4	153,3	31,4	41,2
	F	1 603,5	448,9	294,8	74,5	303,6	239,1	163,1	34,6	45,1
	M	1 814,1	479,7	354,0	80,2	336,8	284,6	192,2	36,1	50,5
	A	1 591,7	428,5	303,8	86,8	296,0	226,5	166,5	39,6	44,0
	M	1 480,1	375,4	290,2	94,5	263,5	198,6	174,1	44,0	39,8
	J	1 631,4	456,2	322,7	67,8	276,9	227,3	205,4	38,8	36,3
	J	1 705,7	498,0	351,1	94,4	281,4	203,6	198,0	41,1	38,1
	A	1 634,1	497,3	272,4	53,1	299,7	250,0	170,0	44,4	47,1
	S	1 819,1	492,1	353,2	85,4	338,3	261,1	194,4	44,9	49,7
	O	2 008,8	559,2	382,4	84,2	364,3	279,4	233,0	53,1	53,1
1979	N	1 811,4	498,1	340,7	95,9	310,9	214,4	243,3	58,0	50,0
	D	1 640,4	442,9	312,9	160,6	272,8	194,9	182,6	34,2	39,5
1979	J		474,2	339,7		298,3			40,1	
	F		524,5	365,4					43,1	
extra (EUR 9)										
1976	IV	3 219,5	1 264,9	480,8	187,1	322,0	126,2	657,3	16,7	164,5
1977	I	3 454,3	1 359,2	525,2	159,3	343,3	147,8	728,5	14,1	176,9
	II	3 232,4	1 172,0	540,2	191,6	327,1	143,0	701,6	14,9	142,0
	III	3 327,8	1 373,6	472,7	173,0	342,0	137,9	654,8	16,2	157,5
	IV	3 428,4	1 399,9	493,0	208,0	332,9	139,5	685,7	25,7	143,6
1978	I	3 647,8	1 425,4	524,6	171,7	363,8	160,6	829,1	18,9	153,6
	II	3 732,4	1 380,3	579,6	231,9	347,1	149,5	876,8	23,3	143,9
	III	3 908,5	1 585,5	545,6	220,1	374,6	144,6	860,9	21,6	155,5
	IV	4 104,1	1 617,1	590,2	292,8	360,4	147,6	914,4	21,2	160,4
1977	N	1 143,9	459,2	165,1	54,2	110,5	43,3	253,9	5,1	52,7
	D	1 074,7	443,6	164,5	72,2	95,5	45,4	207,3	4,1	41,9
1978	J	1 193,6	455,4	165,5	39,7	113,7	55,3	307,3	7,5	49,1
	F	1 167,1	462,3	160,7	66,8	113,8	48,2	257,2	5,7	52,3
	M	1 291,1	508,5	197,6	65,3	136,5	56,5	265,5	5,6	55,5
	A	1 191,5	477,8	174,5	67,3	115,3	49,9	248,7	6,1	51,9
	M	1 235,1	412,7	202,2	90,4	117,5	48,3	307,9	9,2	46,9
	J	1 310,6	490,1	203,6	74,3	114,3	50,6	325,0	7,9	44,8
	J	1 242,5	485,1	182,8	83,9	117,0	40,1	288,4	7,1	38,1
	A	1 230,4	512,3	156,1	49,0	123,0	52,3	277,7	6,9	53,1
	S	1 453,6	588,5	206,4	87,1	135,7	50,2	313,9	7,6	64,1
	O	1 480,7	594,4	208,3	81,6	135,4	50,4	339,4	8,0	63,1
1979	N	1 403,3	549,5	199,2	80,8	132,6	49,1	330,9	8,3	52,9
	D	1 226,1	475,4	182,6	130,4	92,4	43,8	252,2	4,9	44,5
1979	J		561,4	221,6		136,1			7,1	
	F		546,4	205,4					7,3	

1) The monthly figures do not include confidential data.

TAB. 7

ÉVOLUTION DU COMMERCE DE LA CE
par classes de produits

export

valeurs en Mio UCE

Period Période	EUR 9	Deutsch- land	France	Italia 1)	Nederland	Belg.-Lux.	United Kingdom	Ireland	Danmark		
8: ARTICLES MANUFACTURÉS DIVERS											
intra (EUR 9)											
1976	IV	4 426,7	1 171,6	530,1	1 089,8	551,1	541,9	388,2	66,8	87,2	
1977	I	4 544,1	1 226,6	628,6	1 148,5	472,0	523,0	392,9	71,0	81,5	
	II	4 318,2	1 121,4	585,8	1 075,1	455,2	505,7	426,5	71,4	77,1	
	III	4 528,1	1 208,1	609,4	1 224,3	429,8	457,0	437,7	76,1	85,6	
	IV	4 789,1	1 261,3	596,8	1 199,7	501,3	529,8	518,5	86,3	95,2	
1978	I	4 862,5	1 323,7	702,4	1 196,9	461,8	526,9	475,5	81,4	94,0	
	II	4 769,5	1 277,3	668,1	1 143,2	456,3	514,7	519,8	87,6	102,4	
	III	5 031,2	1 326,7	675,4	1 381,8	449,3	479,5	527,9	92,6	98,1	
	IV	5 749,1	1 404,4	692,6	1 737,1	523,1	570,6	600,2	104,1	117,0	
1977	N	1 557,1	423,6	185,0	363,1	180,3	161,9	184,7	29,7	28,9	
	D	1 574,3	381,2	185,1	472,6	149,9	173,2	160,9	26,6	24,8	
1978	J	1 447,6	387,3	216,8	347,9	138,0	165,0	140,4	25,4	26,7	
	F	1 611,3	434,6	227,6	426,8	150,3	157,0	158,5	27,3	29,3	
	M	1 789,8	503,0	256,3	423,2	173,9	198,1	175,8	28,6	30,9	
	A	1 641,9	451,7	224,1	406,4	155,6	175,0	171,2	28,6	29,3	
	M	1 499,0	377,1	197,7	375,1	146,5	165,1	179,5	29,3	28,8	
	J	1 615,4	448,8	244,8	365,2	154,5	169,7	168,3	29,6	34,6	
	J	1 644,5	393,3	254,0	494,8	126,5	149,5	172,0	33,6	20,8	
	A	1 524,4	446,5	158,5	408,7	148,2	136,8	173,2	22,8	29,8	
	S	1 848,2	487,4	262,7	478,6	174,8	190,9	183,0	36,1	34,6	
	O	2 008,5	528,7	268,6	539,1	184,6	213,8	202,1	35,8	35,8	
	N	1 840,6	462,9	222,0	504,8	185,0	177,5	217,3	35,9	35,1	
	D	1 874,3	411,3	202,1	693,2	153,5	169,8	179,9	31,2	33,2	
	1979	J		433,2	232,2		160,9			27,4	
		F		481,8	270,2					35,6	
extra (EUR 9)											
1976	IV	3 645,7	1 128,4	555,6	810,8	162,3	117,7	663,8	17,8	189,3	
1977	I	3 437,7	1 045,6	545,1	721,2	140,0	119,7	675,5	17,4	173,1	
	II	3 601,6	1 052,9	594,2	799,6	141,9	119,9	716,6	20,4	156,0	
	III	3 885,1	1 172,2	590,4	873,2	149,2	111,3	791,2	24,3	173,3	
	IV	4 156,9	1 264,1	667,2	943,2	167,2	116,6	795,0	24,9	178,7	
1978	I	3 786,7	1 189,9	634,3	756,0	136,5	106,6	780,5	23,9	159,0	
	II	4 087,1	1 240,3	714,2	900,1	144,2	100,2	791,0	27,0	170,2	
	III	4 254,5	1 303,9	673,6	973,7	151,1	105,1	852,2	23,3	171,6	
	IV	4 760,6	1 378,2	761,0	1 275,1	155,6	120,4	849,4	26,4	194,5	
1977	N	1 349,1	402,7	206,5	303,2	55,7	32,9	282,1	8,9	57,2	
	D	1 448,7	425,2	247,0	379,8	54,8	38,1	249,3	7,4	47,1	
1978	J	1 128,9	359,6	185,7	193,5	46,7	36,6	253,4	6,8	46,4	
	F	1 250,6	386,7	194,9	282,5	43,4	34,6	248,6	6,7	53,2	
	M	1 395,6	444,6	247,1	280,7	46,4	34,4	277,3	10,3	54,9	
	A	1 308,0	415,2	217,0	277,6	47,3	35,8	251,8	8,3	55,0	
	M	1 333,0	375,4	238,8	310,6	44,6	36,7	265,3	10,3	51,3	
	J	1 439,1	449,8	257,7	312,9	52,3	26,7	274,4	8,4	56,9	
	J	1 434,7	387,6	271,5	366,0	52,9	36,3	277,7	9,0	33,6	
	A	1 341,2	444,3	173,3	281,3	42,4	30,2	301,6	6,5	61,7	
	S	1 472,5	472,5	229,1	329,5	55,8	37,4	272,8	7,7	67,8	
	O	1 549,3	488,5	248,7	334,5	56,0	45,5	299,8	7,9	68,5	
	N	1 554,9	450,2	245,9	392,2	53,5	37,0	301,6	10,8	63,7	
	D	1 650,5	441,7	266,2	548,4	46,1	36,4	248,5	7,5	55,8	
	1979	J		398,4	221,9		46,0			5,7	
		F		431,5	236,6					8,0	

1) Les chiffres mensuels ne comprennent pas les données confidentielles.

TRENDS IN TRADE
of the main non-EC countries

TAB. 9

value in Mio \$

Period Période		Greece Grèce		Turkey Turquie		Norway Norvège		Sweden Suède		Finland Finlande	
		World	EUR 9	Monde	EUR 9	World	EUR 9	Monde	EUR 9	World	EUR 9
import											
1976	IV	1 889,9	727,0	1 359,0	572,4	3 280,8	1 486,9	5 698,5	2 944,1	2 225,0	707,8
1977	I	1 381,5	579,0	1 369,6	614,2	3 209,1	1 447,8	5 220,6	2 730,1	1 770,3	669,7
	II	1 760,3	755,7	1 539,7	665,0	3 157,4	1 385,4	4 984,0	2 468,3	1 896,0	665,5
	III	1 752,6	696,7	1 515,9	613,8	3 175,9	1 447,0	4 531,3	2 293,4	1 879,8	610,1
	IV	1 891,8	850,7	1 268,5	492,1	3 333,2	1 556,8	5 032,1	2 516,9	2 055,2	683,9
1978	I	1 593,6	731,3	934,2	391,4	2 906,6	1 353,6	4 669,5	2 415,8	1 802,8	676,1
	II	1 938,8	817,6	1 248,2	449,2	3 077,8	1 307,7	4 822,5	2 507,9	1 885,9	690,4
	III			887,5	404,4	2 368,9	1 100,0	4 702,2	2 358,0	1 895,0	651,2
	IV					3 118,6	1 386,2	6 059,4	3 064,0		
1977	A	548,8	217,9	622,1	224,0	898,5	394,8	1 671,3	799,6	593,1	204,4
	S	533,4	224,5	471,1	203,8	1 027,6	428,0	1 581,3	839,5	680,1	213,6
	O	591,7	279,5	362,0	171,8	1 176,2	617,8	1 731,5	862,4	623,2	212,4
	N	675,9	281,3	342,6	109,7	1 071,9	495,2	1 614,0	820,2	691,9	249,0
	D	624,2	289,9	563,9	210,6	1 086,1	443,8	1 686,6	834,3	740,1	222,5
1978	J	517,5	229,7	177,0	113,0	1 014,1	438,6	1 524,4	758,9	654,1	249,9
	F	454,0	213,0	486,2	154,2	940,5	479,4	1 463,3	754,8	535,0	191,4
	M	619,8	287,5	271,3	124,2	952,0	435,8	1 681,8	902,1	613,7	234,8
	A	684,3	289,0	429,2	144,8	1 121,1	447,8	1 583,7	835,0	577,7	229,4
	M	622,7	257,7	430,8	165,2	1 036,7	443,9	1 601,3	806,8	685,5	244,0
	J	631,8	270,9	388,2	139,2	920,0	416,0	1 637,5	866,1	622,7	217,0
	J	543,0	263,8	284,8	127,8	644,9	307,9	1 258,1	640,9	626,3	198,1
	A	491,3	252,0	235,5	113,5	839,9	388,5	1 734,9	858,7	601,1	227,8
	S	775,4	291,9	367,2	163,1	884,0	403,6	1 709,2	858,4	667,6	225,3
	O	889,6	352,2	406,1	160,1	1 115,6	498,7	2 175,8	1 096,9	772,2	287,8
N	781,4	322,6	406,3	134,9	1 122,8	466,5	2 003,0	1 021,2	781,7	272,9	
D					880,2	421,0	1 880,6	945,9			
export											
1976	IV	873,5	403,3	458,4	272,3	2 198,4	1 214,1	5 073,8	2 376,8	1 960,0	705,0
1977	I	588,2	277,3	491,9	250,0	2 010,9	1 223,2	4 754,3	2 272,7	2 354,9	701,6
	II	637,6	308,2	391,7	173,5	2 176,4	1 199,9	4 896,4	2 220,7	1 685,3	659,0
	III	617,8	303,9	308,0	154,4	2 099,3	1 062,8	4 022,0	1 926,9	1 955,1	676,8
	IV	886,7	413,0	561,3	290,3	2 359,0	1 208,1	5 145,8	2 293,2	2 195,0	748,4
1978	I	694,3	351,9	480,2	233,7	2 121,7	1 254,5	4 895,7	2 421,3	1 899,3	752,9
	II	750,6	390,8	483,5	248,1	3 076,9	2 120,1	5 488,3	2 575,9	2 036,4	795,2
	III			471,8	224,9	2 022,6	1 196,6	4 779,5	2 216,0	2 013,9	772,4
	IV					2 593,1	1 379,6	6 399,9	2 933,0		
1977	A	205,0	107,8	106,8	48,7	693,4	361,1	1 338,0	635,6	554,3	203,8
	S	179,9	91,0	98,2	55,6	673,1	392,4	1 521,4	737,1	694,1	227,8
	O	247,1	137,0	135,2	83,5	724,7	371,1	1 661,4	768,1	720,5	226,0
	N	249,0	109,0	160,2	82,8	684,5	360,6	1 663,0	718,8	708,6	253,6
	D	390,6	167,0	265,9	124,0	949,8	476,4	1 821,4	806,3	765,9	268,8
1978	J	186,5	94,3	151,2	68,3	698,1	427,2	1 504,4	753,9	624,3	242,8
	F	252,5	136,0	169,9	91,6	669,4	389,3	1 613,6	786,5	617,2	228,9
	M	254,3	121,2	159,1	73,8	754,2	438,0	1 777,7	880,9	657,8	281,2
	A	226,9	108,2	182,7	93,0	702,9	414,8	1 880,0	860,0	690,2	267,0
	M	259,8	135,4	138,7	74,5	1 142,0	818,9	1 715,3	809,0	687,3	270,1
	J	263,9	147,2	162,1	80,6	1 232,0	886,4	1 893,0	906,9	658,9	258,1
	J	251,2	120,0	143,4	68,5	635,0	375,7	1 238,3	575,8	636,4	243,4
	A	242,2	119,8	167,0	67,8	785,7	397,8	1 583,6	802,2	582,7	238,8
	S	294,2	139,3	161,4	88,6	801,9	423,1	1 957,6	938,0	794,8	290,2
	O	303,4	159,4	212,7	104,4	833,3	460,6	2 181,9	1 001,3	872,5	315,0
N	305,9	155,6	258,8	116,0	879,3	448,7	2 167,9	1 013,4	907,9	337,6	
D					880,5	470,3	2 050,1	918,3			

TAB. 9

ÉVOLUTION DU COMMERCE
des principaux pays tiers

valeurs en Mio \$

Period Période	Switzerland Suisse		Austria Autriche		Portugal		Spain Espagne		Yugoslavia Yougoslavie		
	Monde	EUR 9	World	EUR 9	Monde	EUR 9	World	EUR 9	Monde	EUR 9	
import											
1976	IV	4 170,3	2 754,0	3 360,0	2 144,7	1 173,4	453,8	4 723,0	1 584,3	2 097,5	844,5
1977	I	4 116,2	2 717,2	3 234,2	2 080,4	1 059,6	512,9	4 206,1	1 518,6	2 052,1	784,3
	II	4 313,4	2 842,2	3 361,4	2 117,2	1 249,5	511,9	5 043,8	1 724,0	2 577,6	949,1
	III	4 461,5	2 975,6	3 605,2	2 407,2	1 246,9	504,2	4 173,6	1 367,7	2 357,7	946,4
	IV	5 048,7	3 402,8	4 055,0	2 704,8	1 284,1	568,8	4 410,6	1 499,3	2 303,7	922,5
1978	I	5 455,8	3 708,2	3 652,9	2 351,9	1 316,2	563,6	4 439,2	1 498,9	2 312,9	857,9
	II	5 836,4	3 947,0	3 885,2	2 556,5	1 388,3	627,2	4 689,6	1 659,2	2 357,5	920,0
	III	5 916,7	3 972,1	3 895,1	2 559,1	1 224,1	554,2	4 401,9	1 445,0	2 421,5	
	IV	6 600,8	4 547,5	4 580,0	3 023,9			5 182,6	1 892,3		
1977	A	1 451,1	926,9	1 144,4	753,1	418,6	196,9	1 437,6	432,3	875,2	350,5
	S	1 557,5	1 070,5	1 225,2	807,5	417,8	170,9	1 454,2	450,8	763,9	297,9
1978	O	1 623,5	1 110,6	1 264,7	843,9	357,4	175,3	1 407,6	481,0	710,9	
	N	1 719,1	1 157,0	1 442,3	972,4	502,1	216,3	1 478,4	523,6	633,2	
	D	1 706,1	1 135,2	1 348,0	888,5	424,6	177,2	1 524,6	494,7	959,6	518,3
	J	1 690,2	1 128,8	1 180,0	737,7	461,4	196,5	1 516,9	481,3	826,5	300,9
	F	1 728,9	1 188,1	1 137,9	734,5	388,5	162,0	1 631,6	516,6	693,1	247,9
	M	2 036,7	1 391,3	1 335,0	879,7	466,3	205,1	1 290,7	501,0	793,3	309,1
	A	1 877,8	1 278,5	1 291,9	852,4	435,5	201,7	1 375,3	553,3	749,3	282,6
	M	1 846,3	1 226,0	1 206,5	790,4	488,9	203,8	1 598,0	531,5	816,0	334,4
	J	2 112,3	1 442,5	1 386,8	913,7	463,9	221,7	1 716,3	574,4	792,2	303,0
	J	1 832,0	1 214,9	1 251,5	812,1	386,0	178,3	1 644,7	527,5	665,3	376,7
	A	1 916,0	1 266,9	1 280,2	846,5	422,6	196,8	1 282,5	418,7	908,3	367,1
	S	2 168,7	1 491,0	1 363,4	900,5	415,5	179,1	1 474,7	498,8	847,9	
	O	2 332,6	1 626,6	1 594,2	1 054,2	408,0	182,6	1 806,4	600,4	910,0	
	N	2 247,8	1 562,2	1 612,5	1 087,7			1 753,3	652,7	834,6	
D	2 020,4	1 358,7	1 373,3	882,0			1 622,9	639,2			
export											
1976	IV	4 334,3	1 894,5	2 482,6	1 124,6	479,7	242,4	2 577,7	1 202,7	1 315,6	365,7
1977	I	3 794,3	1 782,8	2 211,9	1 103,8	485,0	254,7	2 568,2	1 243,8	1 181,2	366,2
	II	4 138,5	1 885,2	2 397,3	1 162,5	517,7	250,7	2 599,3	1 198,7	1 328,3	327,9
	III	4 195,8	1 903,6	2 460,0	1 233,6	444,1	224,3	2 192,8	904,6	1 191,8	289,8
	IV	5 358,1	2 474,7	2 702,8	1 341,1	560,2	298,7	2 862,4	1 394,8	1 356,5	331,9
1978	I	5 204,2	2 484,2	2 728,0	1 403,7	556,4	323,5	3 057,0	1 468,7	1 264,0	334,3
	II	5 664,2	2 677,7	2 980,3	1 560,3	588,6	334,6	3 185,3	1 506,0	1 268,2	316,5
	III	5 922,7	2 778,2	2 949,6	1 564,7	550,1	287,8	2 937,3	1 224,8	1 436,0	
	IV	6 783,6	3 193,0	3 544,1	1 876,5			3 938,3	1 871,7		
1977	A	1 195,7	515,9	732,0	350,7	115,2	66,0	712,4	270,6	383,5	82,3
	S	1 544,9	737,2	903,4	477,8	154,2	89,3	732,3	312,4	420,6	108,1
	O	1 626,8	779,6	853,0	438,9	175,4	92,4	876,7	411,4	392,4	
	N	1 788,4	845,8	900,8	459,3	206,9	101,9	863,1	400,0	401,8	
	D	1 942,9	849,3	949,0	442,9	177,9	104,4	1 122,6	583,4	562,3	163,6
1978	J	1 584,5	775,1	772,5	404,4	178,2	102,9	956,9	473,7	404,3	102,1
	F	1 754,1	816,2	897,4	458,3	173,5	96,6	1 098,0	523,3	390,2	107,8
	M	1 865,6	892,9	1 058,1	541,0	204,7	124,0	1 002,1	471,7	469,5	124,4
	A	1 815,4	867,5	964,0	492,7	180,4	108,1	1 084,2	514,8	407,2	101,8
	M	1 794,9	854,0	907,0	476,8	200,8	108,3	1 045,9	473,8	422,3	106,9
	J	2 053,9	956,2	1 109,4	590,8	207,4	118,2	1 055,2	517,4	438,7	107,8
	J	1 853,1	885,4	959,3	506,3	212,0	105,1	1 090,5	458,8	535,6	146,3
	A	1 821,3	825,9	900,3	455,9	152,6	80,1	936,2	383,8	414,1	111,5
	S	2 248,3	1 066,9	1 090,0	602,5	185,5	102,6	910,6	382,2	486,3	
	O	2 342,4	1 153,0	1 191,9	664,0	232,0	126,9	1 151,8	583,3	532,1	
	N	2 251,3	1 051,0	1 113,2	621,0			1 307,0	570,0	452,4	
	D	2 189,9	989,0	1 239,0	591,5			1 479,5	718,4		

TRENDS IN TRADE
of the main non-EC countries

TAB. 9

value in Mio \$

Period Période		Poland Pologne		Czechoslovakia Tchécoslovaquie		Rep. of South Africa Rép. d'Afrique du Sud		United States États-Unis		Canada		
		World	EUR 9	Monde	EUR 9	World	EUR 9	Monde	EUR 9	World	EUR 9	
import												
fob fob fob												
1976	IV	4 201,1	1 128,6	3 030,6	462,0	1 563,8	717,9	32 814,6	4 920,9	9 577,3	841,5	
1977	I	3 263,2		2 379,4	349,3	1 498,1	699,0	35 261,3	5 112,9	10 628,0	808,4	
	II	3 615,0		2 619,7	334,9	1 443,1	691,5	38 219,9	5 744,8	10 839,3	928,0	
	III	3 500,8	833,4	2 721,4	324,2	1 557,4	777,3	37 189,9	5 920,9	9 259,4	866,9	
	IV	4 257,0	1 001,6	3 369,5	459,3	1 412,0	840,0	37 176,7	5 620,9	9 791,8	803,4	
1978	I	2 847,8	620,2	2 542,1	326,9	1 653,7	901,9	40 898,5	6 960,4	9 472,6	881,5	
	II	3 771,6	849,9	3 068,2	357,0	1 793,0	951,8	43 553,5	7 430,2	11 928,9	1 086,6	
	III	3 716,9	749,2	2 936,7	356,5	1 803,9		43 450,3	7 430,2	10 127,5	940,3	
	IV	4 990,3	1 135,3					45 388,0		11 750,6		
1977	A	1 251,6		863,9	90,0	526,3	261,7	12 714,8	2 103,3	3 140,1	330,3	
	S	1 175,5	244,4	1 195,6	163,7	556,1	276,6	12 537,8	1 932,6	3 067,8	264,9	
	O	957,8	178,6	664,4	60,2	483,1	230,6	11 894,6	1 816,6	3 375,8	271,7	
	N	1 227,6	267,1	954,4	109,8	465,1	235,0	11 882,2	1 606,0	3 245,4	263,8	
	D	2 071,6	556,0	1 750,7	289,3	463,8	374,4	13 399,9	2 198,3	3 170,6	267,9	
1978	J	614,0	144,5	499,1	56,5	558,2	295,4	12 808,4	2 120,4	2 890,8	261,6	
	F	991,0	215,7	799,6	98,6	528,5	278,8	13 407,5	2 212,0	3 462,5	311,0	
	M	1 242,8	260,0	1 243,4	171,8	567,0	327,7	14 682,6	2 628,0	3 119,3	308,9	
	A	1 197,6	264,7	800,6	68,7	575,0	313,8	14 607,2	2 557,1	4 104,5	410,6	
	M	1 167,1	244,3	952,5	107,8	577,0	296,0	14 321,0	2 415,7	3 933,7	335,9	
	J	1 406,9	340,9	1 315,1	180,5	641,0	342,0	14 625,3	2 457,4	3 890,7	340,1	
	J	1 149,8	213,9	802,8	60,5	569,0	326,1	14 798,1	2 722,2	3 421,9	321,5	
	A	1 300,1	271,3	914,9	114,4	676,0	315,3	14 108,4	2 469,3	3 285,2	333,5	
	S	1 267,0	264,0	1 219,0	181,6	558,9		14 543,8	2 238,7	3 420,4	285,3	
	O	1 326,5	281,3	872,3	94,9	764,8		15 186,3	2 499,0	3 992,9	381,9	
	N	1 351,1	310,9	924,2	140,0			15 169,7	2 580,3	4 154,7	370,8	
	D	2 312,7	543,1					15 032,0		3 603,0		
	export											
	1976	IV	3 160,5	569,3	2 806,9	328,6	1 976,8	599,3	30 571,1	7 375,6	9 884,5	1 226,6
1977	I	2 782,7		2 427,1	279,3	2 072,3	633,0	29 453,7	6 814,6	9 824,3	1 066,4	
	II	3 094,4		2 712,0	320,8	2 539,5	860,2	31 667,3	7 170,5	10 866,1	1 138,7	
	III	2 941,2	522,0	2 465,8	289,6	2 501,3	739,8	28 752,1	6 061,2	9 808,0	1 067,3	
	IV	3 460,1	643,5	3 088,3	384,1	2 821,4	939,5	30 290,0	6 431,9	10 615,2	1 120,0	
1978	I	3 074,3	612,0	2 617,4	291,1	2 747,6	993,7	30 949,0	7 092,0	10 313,8	998,9	
	II	3 336,7	630,7	2 977,6	293,5	3 089,0	1 154,1	37 052,9	8 038,8	12 138,3	1 179,7	
	III	3 183,0	599,1	2 751,3	310,7	3 353,2		35 280,9	7 679,3	10 734,9	981,3	
	IV	3 868,8	738,7									
1977	A	989,8		653,3	81,9	820,2	226,6	8 881,9	1 812,5	3 257,0	403,2	
	S	1 146,9	199,2	1 144,4	139,3	818,3	217,9	10 361,7	2 249,6	3 225,9	308,8	
	O	886,9	176,4	678,6	82,5	895,5	235,6	9 312,1	1 957,5	3 652,8	387,3	
	N	1 079,8	196,7	940,2	113,7	972,5	297,3	9 648,0	2 018,4	3 261,6	294,4	
	D	1 493,4	270,4	1 469,5	187,9	953,4	406,6	11 329,9	2 456,0	3 700,8	438,3	
1978	J	785,2	159,3	522,0	52,2	934,1	296,9	9 353,0	2 241,0	3 164,2	284,7	
	F	957,4	172,2	734,8	81,2	864,7	359,1	9 518,0	2 170,0	3 651,9	365,8	
	M	1 330,9	280,5	1 360,6	160,1	948,8	337,7	12 078,0	2 681,0	3 497,7	348,4	
	A	953,5	169,0	725,4	73,4	974,3	388,4	12 071,0	2 805,0	4 036,3	364,6	
	M	1 041,0	195,2	953,9	103,1	1 052,4	449,4	12 494,6	2 604,1	4 098,8	413,7	
	J	1 342,2	266,5	1 298,3	160,1	1 062,4	316,3	12 487,3	2 629,7	4 003,2	401,4	
	J	835,3	171,5	767,2	73,5	1 129,3	439,9	10 944,7	2 199,1	3 397,9	291,6	
	A	1 029,4	175,2	753,0	86,7	1 169,3	329,1	11 621,8	2 516,6	3 405,8	352,1	
	S	1 318,3	252,4	1 231,1	150,5	1 054,6		12 714,4	2 963,6	3 931,2	337,6	
	O	998,3	203,3	892,8	101,8	1 273,1		13 157,4	2 892,3	4 006,6	364,6	
	N	1 205,8	247,2	966,5	133,7			13 672,0		4 452,1	409,9	
	D	1 664,7	288,2									

TAB. 9

ÉVOLUTION DU COMMERCE
des principaux pays tiers

valeurs en Mio \$

Period Période	Israel Israël		Japan Japon		T'ai-wan Taiwan		Hong Kong		Australia Australie		
	Monde	EUR 9	World	EUR 9	Monde	EUR 9	World	EUR 9	Monde	EUR 9	
import											
fob											
1976	IV	1 132,1	496,7	17 414,9	974,1	2 076,2	185,8	2 467,2	282,6	2 825,6	679,2
1977	I	1 122,0	417,6	17 300,7	947,1	1 820,7	161,1	2 398,8	304,5	3 037,0	763,8
	II	1 209,8	510,1	17 798,5	1 045,3	2 227,4	190,1	2 636,8	324,0	3 101,3	808,3
	III	1 216,3	475,6	17 582,7	1 077,4	2 144,9	176,6	2 521,4	340,3	3 142,7	787,0
	IV	1 376,6	458,0	18 139,7	1 130,6	2 329,0	211,2	2 903,3	372,5	2 959,5	731,9
1978	I	1 466,4	703,8	18 148,6	1 272,5	2 199,9	188,1	2 837,0	390,0	3 191,2	824,3
	II	1 397,9	546,7	19 170,3	1 441,8	2 731,8	250,2	3 259,0	452,0	3 303,7	837,9
	III	1 439,5	575,0	19 934,3	1 599,4	2 974,7				3 598,6	873,5
	IV			22 080,0	1 760,1					3 920,8	
1977	A	418,6	160,8	6 084,8	401,4	736,4	60,9	208,3	112,5	1 117,9	301,6
	S	409,3	155,8	5 726,9	326,4	652,1	55,3	801,9	101,1	969,6	224,9
	O	409,3	190,7	5 815,1	339,0	689,1	55,2	910,5	116,2	1 031,8	212,4
	N	440,0	182,3	5 903,6	361,6	800,2	71,0	927,5	122,9	1 068,3	277,6
1978	D	466,6	217,0	6 393,9	427,8	839,7	85,0	1 065,3	133,4	859,4	241,9
	J	454,9	214,4	5 996,7	400,9	778,9	67,1	931,0	127,0	1 118,9	274,7
	F	460,3	221,3	5 787,3	420,0	643,9	57,8	848,0	117,0	970,8	239,7
	M	526,7	268,2	6 364,6	451,6	777,1	63,2	1 058,0	146,0	1 101,5	309,9
	A	447,7	182,4	6 248,7	472,4	902,4	89,5	1 074,0	153,0	1 026,6	251,8
	M	476,3	187,0	7 161,2	455,0	911,8	86,8	1 088,0	143,0	1 151,4	312,0
	J	458,1	177,3	5 760,4	514,4	917,6	73,9	1 097,0	156,0	1 125,7	274,1
	J	485,5	180,8	6 301,4	531,1	1 017,9	83,9	1 086,0	161,0	1 209,3	272,8
	A	491,8	186,2	6 819,6	586,5	1 049,2	85,4	1 119,0	146,0	1 298,1	343,9
	S	462,2	208,0	6 813,3	481,8	907,2				1 091,2	256,8
	O	494,2	189,1	7 007,6	538,4	922,5				1 374,0	366,7
	N	518,0	214,5	7 307,9	598,4	1 129,7				1 377,7	336,9
D			7 764,5	623,3					1 169,1		
export											
1976	IV	699,9	286,8	19 037,7	2 171,7	2 261,5	297,1	2 368,3	584,4	3 214,8	506,1
1977	I	748,9	296,6	17 757,2	1 897,7	1 862,4	238,1	2 052,3	449,0	3 099,7	526,7
	II	725,3	269,9	19 653,9	2 169,3	2 307,9	252,9	2 323,9	472,0	3 317,1	524,2
	III	683,0	208,7	20 578,9	2 334,6	2 456,1	258,2	2 614,3	511,2	3 395,7	445,3
	IV	928,9	324,9	22 576,9	2 307,1	2 721,7	364,0	2 636,0	615,1	3 451,8	450,3
1978	I	974,5	362,8	21 891,0	2 265,1	2 372,1	275,7	2 247,0	455,0	3 315,5	501,7
	II	943,3	323,2	23 747,2	2 586,1	3 207,7	323,6	2 798,0	572,0	3 602,3	503,3
	III	852,2	269,0	25 331,5	3 002,7	3 555,4				3 566,3	477,2
	IV			26 662,9	3 259,4					3 952,1	
1977	A	218,8	63,9	6 528,0	655,6	827,2	86,3	893,8	170,7	1 192,1	165,3
	S	205,2	62,8	6 788,7	747,7	750,0	81,4	815,2	156,0	1 114,7	152,6
	O	273,4	98,1	7 030,0	725,1	809,6	87,3	808,3	155,6	1 075,6	127,5
	N	271,1	95,0	6 923,9	684,0	889,7	91,3	841,5	188,5	1 256,7	180,4
1978	D	384,9	133,6	8 592,9	936,9	1 022,4	185,4	986,2	271,0	1 119,5	142,4
	J	314,8	114,7	5 666,9	623,4	830,0	88,1	783,0	158,0	1 148,7	172,2
	F	305,3	108,9	7 428,5	763,5	692,6	75,4	630,0	127,0	1 082,8	183,2
	M	346,1	132,7	8 795,6	878,2	849,5	112,2	834,0	170,0	1 084,0	146,3
	A	333,9	112,6	7 849,1	853,6	994,5	101,6	875,0	182,0	1 147,8	162,4
	M	348,1	124,2	7 779,4	867,7	1 163,2	108,1	975,0	201,0	1 175,4	174,4
	J	256,6	86,9	8 118,7	864,8	1 050,0	113,9	948,0	189,0	1 279,1	166,5
	J	324,2	86,0	8 355,5	1 021,5	1 242,7	112,9	973,0	218,0	1 299,3	175,6
	A	220,0	80,8	8 070,3	926,2	1 215,6	118,5	1 110,0	243,0	1 192,3	144,7
	S	308,0	102,2	8 905,7	1 055,0	1 096,1				1 074,7	156,9
	O	283,2	104,9	8 525,4	1 039,1	1 120,3				1 327,1	174,5
	N	394,6	121,3	8 400,1	1 020,9	1 168,3				1 383,7	195,8
D			9 737,4	1 199,4					1 241,3		

EXCHANGE RATES:
Member States of the EC
and the United States 1)

TAUX DE CONVERSION:
États membres de la CE
et États-Unis 1)

Period Période	Deutschland	France	Italia	Nederland	Belg.-Lux.	United Kingdom Ireland	Danmark	United States
	1 000 DM = ... EUA	1 000 FF = ... UCE	1 000 Lit = ... EUA	1 000 Fl = ... UCE	1 000 FB/Flux = ... EUA	1 000 £ = ... UCE	1 000 Dkr = ... EUA	1 000 \$ = ... UCE
1958	238,095	2,38095	1,600	263,158	20,044	2 800,000	144,778	1 000,000
1959		2,02550			20,016			
1960		202,550			20,000			
1961	247,827			274,092				
1962	250,000			276,243				
1963								
1964								
1965								
1966								
1967								
1968						2 744,855	143,395	
1969	253,902	193,230				2 400,000	133,333	
1970	273,224	180,044						
1971	274,299	173,246	1,545	273,411	19,659	2 333,270	128,988	954,417
1972	279,579	176,767	1,528	277,785	20,259	2 227,464	128,385	891,440
1973	305,209	182,891	1,396	291,670	20,920	1 990,759	134,844	811,866
1974	324,305	174,403	1,289	312,281	21,552	1 961,542	137,755	838,434
1975	327,934	187,997	1,235	318,989	21,945	1 785,631	140,397	805,951
1976	355,183	187,096	1,075	338,392	23,167	1 608,809	147,890	894,414
1977	377,599	178,378	0,993	357,130	24,460	1 529,751	145,865	876,332
1978	391,252	174,217	0,925	363,112	24,963	1 506,142	142,462	784,720
1977								
I	372,941	179,464	1,012	356,968	24,303	1 530,770	151,656	893,152
II	375,381	179,001	1,000	358,972	24,511	1 523,854	147,425	886,376
III	378,893	178,817	0,991	356,822	24,545	1 518,605	144,399	874,753
IV	383,246	176,215	0,971	355,863	24,489	1 546,008	140,596	851,985
1978								
I	389,323	169,949	0,937	363,362	25,047	1 557,664	142,191	808,146
II	389,731	175,828	0,939	364,097	24,933	1 485,463	143,192	809,350
III	388,703	177,893	0,931	358,860	24,676	1 506,113	141,481	780,299
IV	397,407	173,484	0,896	366,310	25,195	1 477,668	143,038	745,306
1977								
A	377,869	178,716	0,992	357,221	24,592	1 522,355	145,177	874,638
S	378,033	178,475	0,995	356,631	24,532	1 531,579	142,214	878,426
O	380,266	178,356	0,984	355,679	24,455	1 533,601	141,688	866,236
N	382,216	176,563	0,976	354,173	24,335	1 558,011	139,962	856,964
D	387,322	173,902	0,951	357,837	24,672	1 547,173	140,179	833,646
1978								
J	385,446	173,016	0,937	359,510	24,856	1 578,402	141,345	816,120
F	390,306	167,395	0,942	363,901	25,084	1 571,603	142,736	809,979
M	392,519	169,407	0,934	366,963	25,214	1 523,816	142,585	798,250
A	391,782	174,346	0,931	366,726	25,134	1 479,476	142,410	798,633
M	388,799	176,211	0,941	363,389	24,914	1 488,401	143,599	819,095
J	388,688	176,862	0,943	362,377	24,778	1 487,991	143,498	809,972
J	386,939	179,028	0,939	358,422	24,553	1 505,727	141,783	794,742
A	388,642	178,363	0,928	358,677	24,688	1 505,859	141,071	777,690
S	390,550	176,416	0,927	359,499	24,782	1 506,750	141,630	769,550
O	397,396	173,862	0,902	365,376	25,196	1 469,283	142,956	732,097
N	396,898	173,336	0,896	366,574	25,249	1 479,533	143,457	756,035
D	397,953	173,243	0,888	367,049	25,138	1 484,927	142,670	749,002
1979								
J	398,408	173,574	0,880	369,017	25,263	1 476,187	143,619	736,198
F	398,413	173,055	0,880	368,838	25,274	1 482,276	143,673	739,809
M	397,568	172,513	0,879	368,277	25,133	1 507,198	142,471	739,623
A								
M								
J								
1977								
J-A	375,468	179,183	1,002	357,677	24,440	1 523,489	148,499	885,559
J-S	375,763	179,099	1,001	357,555	24,451	1 524,437	147,740	884,713
J-O	376,207	179,026	0,999	357,369	24,451	1 525,358	147,111	882,815
J-N	376,743	178,806	0,997	357,066	24,441	1 528,166	146,402	880,483
J-D	377,599	178,378	0,993	357,130	24,460	1 529,751	145,865	876,332
1978								
J	385,446	173,016	0,937	359,510	24,856	1 578,402	141,345	816,120
J-F	387,746	170,228	0,939	361,588	24,964	1 575,158	142,004	813,187
J-M	389,323	169,949	0,937	363,362	25,047	1 557,664	142,191	808,146
J-A	389,914	171,001	0,936	364,167	25,067	1 538,821	142,242	805,919
J-M	389,706	171,958	0,937	364,016	25,037	1 528,669	142,520	808,473
J-J	389,525	172,815	0,938	363,726	24,991	1 521,290	142,686	808,734
J-J	389,147	173,621	0,938	362,954	24,929	1 519,016	142,553	806,764
J-A	389,081	174,242	0,937	362,388	24,897	1 517,269	142,398	802,600
J-S	389,241	174,466	0,936	362,047	24,885	1 516,142	142,267	799,028
J-O	390,076	174,404	0,932	362,390	24,917	1 511,069	142,339	791,377
J-N	390,685	174,304	0,929	362,779	24,947	1 508,009	142,444	787,997
J-D	391,252	174,217	0,925	363,112	24,963	1 506,142	142,462	784,720
1979								
J	398,408	173,574	0,880	369,017	25,263	1 476,187	143,619	736,198
J-F	398,411	173,326	0,880	368,932	25,268	1 479,082	143,645	737,915
J-M	398,121	173,046	0,880	368,707	25,222	1 488,627	143,239	738,498
J-A								
J-M								
J-J								

1) The EUA is a "basket" unit, based on a certain quantity of each Community currency, weighted on the basis of the 5 years (1969-1973) average of the gross national product (GNP) and of the intra-Community trade of each Member State. This weighting also takes account, for each currency, of the share of the country concerned in the short-term monetary support between the central banks of the Community (cf. SOEC General Statistics, Table No 753).

1) L'UCE est une unité de type « panier », basée sur une certaine quantité de chacune des monnaies communautaires, selon une pondération qui fait intervenir la moyenne sur 5 ans (1969-1973) du produit national brut et du commerce intra-communautaire de chaque État membre. Cette pondération tient également compte, pour chaque monnaie de la part du pays concerné dans le soutien monétaire à court terme entre banques centrales de la Communauté (cf. OSCE, Statistiques générales, tableau 753).

EXCHANGE RATES:

Other countries

TAUX DE CONVERSION:

Autres pays

Countries	National currency unit Unité nationale	Equivalent in dollars Équivalent en dollars						Pays
		1972	1973	1974	1975	1976	1977	
Iceland	1 000 Kroner	11,330	11,095	10,005	6,506	5,489	5,028	Islande
Norway	1 000 Kroner	151,784	173,436	180,515	191,318	183,268	187,846	Norvège
Sweden	1 000 Kroner	209,978	228,974	225,256	240,836	229,574	223,135	Suède
Finland	1 000 Markkaa	241,179	261,698	264,985	271,835	258,772	248,176	Finlande
Switzerland	1 000 Fr. suisses	261,828	315,806	335,649	387,402	400,064	416,060	Suisse
Austria	1 000 Schillinge	43,262	51,073	53,496	57,415	55,741	60,507	Autriche
Portugal	1 000 Escudos	37,022	40,530	39,358	39,134	33,087	26,125	Portugal
Spain	1 000 Gold Pesetas	15,555	17,160	17,330	17,419	14,947	13,164	Espagne
Malta	1 000 Malt. Pounds	2 609,500	2 723,200	2 594,700	2 620,200	2 353,400	2 368,800	Malte
Yugoslavia	1 000 Dinara	58,824	61,770	62,842	57,518	54,966	54,651	Yougoslavie
Greece	1 000 Drachmi	33,333	33,755	33,333	30,972	27,339	27,141	Grèce
Turkey	1 000 Lires	70,671	→	71,803	69,242	62,294	55,549	Turquie
Soviet Union*	1 000 Rublei	1 206,273	1 358,228	1 321,500	1 386,200	1 326,398	1 357,126	Union soviétique*
German Dem. Rep.*	1 000 Valuta Mark	258,399	287,356	→	→	→	→	Rép. dém. allemande*
Poland*	1 000 Zloty	271,739	298,929	301,000	→	→	→	Pologne*
Czechoslovakia*	1 000 Kroner	150,830	171,143	171,218	179,044	173,319	176,926	Tchécoslovaquie*
Hungary*	1 000 Forint	92,507	105,273	109,315	116,683	24,054	24,419	Hongrie*
Romania*	1 000 Lei	180,832	199,102	201,207	→	→	→	Roumanie*
Bulgaria*	1 000 Lev	925,899	1 030,544	1 030,928	1 032,972	1 035,064	1 054,630	Bulgarie*
Morocco	1 000 Dirham	217,585	243,493	228,843	246,761	226,280	222,054	Maroc
Algeria	1 000 Dinars	223,025	252,583	239,189	253,203	240,165	241,150	Algérie
Tunisia	1 000 Dinars	2 095,557	2 380,052	2 290,951	2 485,707	2 332,090	2 331,002	Tunisie
Libya	1 000 Pounds	3 040,000	3 349,700	3 378,800	→	→	→	Libye
Egypt	1 000 Pounds	2 300 000	2 526,600	2 555,600	→	→	→	Égypte
Nigeria	1 000 Naira	1 520,000	1 522,700	1 588,100	1 624,800	1 595,900	1 551,400	Nigeria
Rep. of South Africa	1 000 Rands	1 301,800	1 444,100	1 472,200	1 366,300	1 150,000	→	Rép. d'Afrique du Sud
Canada	1 000 Canad. \$	1 009,285	999,800	1 022,599	983,091	1 014,199	940,291	Canada
Mexico	1 000 Pesos	80,000	→	→	80,013	64,826	44,301	Mexique
El Salvador	1 000 Colones	400,000	→	→	→	→	→	El Salvador
Nicaragua	1 000 Cordobas	142,857	→	142,590	142,322	→	→	Nicaragua
Costa Rica	1 000 Colones	150,716	150,444	126,103	116,686	→	→	Costa Rica
Cuba*	1 000 Pesos	1 086,960	1 222,372	1 189,565	1 247,600	1 326,400	→	Cuba*
Bahamas	1 000 Baham. \$	1 000,000	→	→	→	→	→	Bahamas
Trinidad and Tobago	1 000 TT \$	520,481	510,412	487,068	460,893	410,240	416,667	Trinité et Tobago
Netherlands Antilles	1 000 N.A. FL.	555,556	→	→	→	→	→	Antilles néerlandaises
Colombia	1 000 Pesos	45,417	41,994	36,888	32,049	28,591	27,028	Colombie
Venezuela	1 000 Bolívares	227,273	232,331	233,383	233,372	233,106	232,964	Venezuela
Ecuador	1 000 Sucres	40,000	→	→	→	→	→	Équateur
Peru	1 000 Soles	25,840	→	→	24,510	17,388	11,931	Pérou
Brazil	1 000 Cruzeiros	168,520	163,239	147,275	123,01	93,677	70,701	Brésil
Chile	1 000 Pesos	46 619,048	13 888,889	1 686,341	192,567	75,341	46,449	Chili
Bolivia	1 000 Pesos	75,569	50,000	→	→	→	→	Bolivie
Uruguay	1 000 Pesos	1 776,199	1 142,857	822,368	434,972	294,551	210,526	Uruguay
Argentina	1 000 Pesos	122,399	106,952	112,740	36,510	6,681	6,765	Argentine
Lebanon	1 000 Pounds	327,794	383,083	429,590	432,994	344,388	325,733	Liban
Syria	1 000 Pounds	261,780	261,725	268,637	270,270	257,235	253,165	Syrie
Iraq	1 000 Dinars	3 003,900	3 306,400	3 386,200	→	→	→	Irak
Iran	1 000 Rials	13,201	14,518	14,787	14,784	14,241	14,161	Iran
Israel	1 000 Pounds	238,095	→	222,222	156,495	125,360	95,611	Israël
Saudi Arabia	1 000 Riyals	241,266	270,168	281,690	284,285	283,286	283,680	Arabie Saoudite
Kuwait	1 000 Dinars	3 040,000	3 389,800	3 410,400	3 448,300	3 420,300	3 489,800	Koweït
Bahrain	1 000 Dinars	2 280,000	2 504,600	2 533,300	2 528,400	2 527,800	2 527,500	Bahrein
Pakistan	1 000 Rupees	111,844	99,771	100,695	→	→	→	Pakistan
India	1 000 Rupees	131,683	129,166	123,426	119,389	111,607	114,430	Inde
Bangladesh	1 000 Taka	131,666	129,166	123,259	83,202	65,159	65,041	Bangla Desh
Sri Lanka	1 000 Rupees	166,622	156,133	150,410	141,848	118,224	109,249	Sri Lanka
Thailand	1 000 Bahts	48,077	48,499	49,080	49,070	49,020	→	Thaïlande
Indonesia	1 000 Rupiahs	2,410	→	→	→	→	→	Indonésie
Malaysia	1 000 Malays. \$	354,660	409,283	415,438	416,389	393,453	406,289	Malaysia
Singapore	1 000 Singap. \$	355,973	409,232	410,357	421,710	404,727	409,937	Singapour
Philippines	1 000 Pesos	149,243	147,866	147,171	137,465	134,279	135,000	Philippines
South Korea	1 000 Won	2,538	2,509	2,464	2,066	→	→	Corée du Sud
Japan	1 000 Yen	3,247	3,674	3,430	3,369	3,372	3,724	Japon
Taiwan	1 000 NT \$	25,000	26,138	26,316	→	→	→	T'ai-wan
Hong Kong*	1 000 H.K. \$	177,777	194,568	198,376	201,820	205,163	214,720	Hong-Kong*
Australia	1 000 Austral. \$	1 192,300	1 422,700	1 440,800	1 310,200	1 225,200	1 109,000	Australie
New Zealand	1 000 New Z. \$	1 195,000	1 363,000	1 401,100	1 214,600	996,400	970,800	Nouvelle-Zélande

Source: International Financial Statistics.

*) Conversion rates as used by the Statistical Office of the United Nations. (Weighted averages if the rates are different for imports and exports.)

Taux de conversions utilisés par l'Office Statistique des Nations unies. (Moyennes pondérées s'il existe des taux différents pour les importations et les exportations.)

Geonomenklatur 1979

EUROPA

Fællesskabet

001	Frankrig
002	Belgien og Luxembourg
003	Holland
004	Forbundsrepublikken Tyskland
005	Italien
006	Det forenede Kongerige (UK)
007	Irland
008	Danmark

Øvrige Europa

024	Island
025	Færøerne
028	Norge
030	Sverige
032	Finland
036	Schweiz
038	Østrig
040	Portugal
042	Spanien
043	Andorra
044	Gibraltar
045	Vatikanstaten
046	Malta
048	Jugoslavien
050	Grækenland
052	Tyrkiet
056	Sovjetunionen
058	Den tyske demokratiske Republik
060	Polen
062	Tjekkoslaviet
064	Ungarn
066	Rumænien
068	Bulgarien
070	Albanien

AFRIKA

Nordafrika

202	De kanariske Øer
204	Marokko
205	Ceuta og Melilla
208	Algeriet
212	Tunesien
216	Libyen
220	Ægypten
224	Sudan

Vestafrika

228	Mauritanien
232	Mali
236	Øvre Volta
240	Niger
244	Tschad
247	Den kapverdiske Republik
248	Senegal
252	Gambia
257	Guinea-Bissau
260	Guinea
264	Sierra Leone
268	Liberia
272	Elfenbenskysten
276	Ghana
280	Togo
284	Benin
288	Nigeria

Central-, Øst- og Sydafrika

302	Cameroun
306	Det centralafrikanske Kejserrige
310	Ækvatorial Guinea

Geonomenklatur 1979

EUROPA

Gemeinschaft

001	Frankreich
002	Belgien und Luxemburg
003	Niederlande
004	Bundesrepublik Deutschland
005	Italien
006	Vereinigtes Königreich
007	Irland
008	Dänemark

Übrige Länder Europas

024	Island
025	Färöer
028	Norwegen
030	Schweden
032	Finnland
036	Schweiz
038	Österreich
040	Portugal
042	Spanien
043	Andorra
044	Gibraltar
045	Vatikanstadt
046	Malta
048	Jugoslawien
050	Griechenland
052	Türkei
056	Sowjetunion
058	Deutsche Demokratische Republik
060	Polen
062	Tschechoslowakei
064	Ungarn
066	Rumänien
068	Bulgarien
070	Albanien

AFRIKA

Nordafrika

202	Kanarische Inseln
204	Marokko
205	Ceuta und Melilla
208	Algerien
212	Tunesien
216	Libyen
220	Ägypten
224	Sudan

Westafrika

228	Mauretanien
232	Mali
236	Obervolta
240	Niger
244	Tschad
247	Republik Kap Verde
248	Senegal
252	Gambia
257	Guinea-Bissau
260	Guinea
264	Sierra Leone
268	Liberia
272	Elfenbeinküste
276	Ghana
280	Togo
284	Benin
288	Nigeria

Zentral-, Ost- und Südafrika

302	Kamerun
306	Zentralafrikanisches Kaiserreich
310	Äquatorialguinea

Geonomenclature 1979

EUROPE

Community

001	France
002	Belgium and Luxembourg
003	Netherlands
004	Federal Republic of Germany
005	Italy
006	United Kingdom
007	Ireland
008	Denmark

Other European Countries

024	Iceland
025	Faroe Islands
028	Norway
030	Sweden
032	Finland
036	Switzerland
038	Austria
040	Portugal
042	Spain
043	Andorra
044	Gibraltar
045	Vatican City State
046	Malta
048	Yugoslavia
050	Greece
052	Turkey
056	Soviet Union
058	German Democratic Republic
060	Poland
062	Czechoslovakia
064	Hungary
066	Romania
068	Bulgaria
070	Albania

AFRICA

North Africa

202	Canary Islands
204	Morocco
205	Ceuta and Melilla
208	Algeria
212	Tunisia
216	Libya
220	Egypt
224	Sudan

West Africa

228	Mauritania
232	Mali
236	Upper Volta
240	Niger
244	Chad
247	Republic of Cape Verde
248	Senegal
252	Gambia
257	Guinea Bissau
260	Guinea
264	Sierra Leone
268	Liberia
272	Ivory Coast
276	Ghana
280	Togo
284	Benin
288	Nigeria

Central, East and South Africa

302	Cameroon
306	Central African Empire
310	Equatorial Guinea

Zone

1010
1010
1010
1010
1010
1010
1010
10101021
1022
1021
1021
1021
1021
1021
1021
1022
1022
1022
1022
1022
1022
1022
1022
1041
1041
1041
1041
1041
1041
1041
1041
10411038
1038
1038
1038
1038
1038
1038
10311031
1031
1031
1031
1031
1031
1031
1031
1031
1031
1031
1031
1031
1031
1031
1031
1031
10311031
1031
1031

Géonomenclature 1979

Geonomenclatura 1979

Geonomenclatuur 1979

EUROPE

Communauté

001	France
002	Belgique et Luxembourg
003	Pays-Bas
004	République fédérale d'Allemagne
005	Italie
006	Royaume-Uni
007	Irlande
008	Danemark

Autres pays d'Europe

024	Islande
025	Iles Féroé
028	Norvège
030	Suède
032	Finlande
036	Suisse
038	Autriche
040	Portugal
042	Espagne
043	Andorre
044	Gibraltar
045	Cité du Vatican
046	Malte
048	Yougoslavie
050	Grèce
052	Turquie
056	Union soviétique
058	République démocratique allemande
060	Pologne
062	Tchécoslovaquie
064	Hongrie
066	Roumanie
068	Bulgarie
070	Albanie

AFRIQUE

Afrique du Nord

202	Iles Canaries
204	Maroc
205	Ceuta et Melilla
208	Algérie
212	Tunisie
216	Libye
220	Égypte
224	Soudan

Afrique occidentale

228	Mauritanie
232	Mali
236	Haute-Volta
240	Niger
244	Tchad
247	République du Cap-Vert
248	Sénégal
252	Gambie
257	Guinée-Bissau
260	Guinée
264	Sierra Leone
268	Libéria
272	Côte-d'Ivoire
276	Ghana
280	Togo
284	Bénin
288	Nigeria

Afrique centrale, orientale et australe

302	Cameroun
306	Empire Centrafricain
310	Guinée équatoriale

EUROPA

Comunità

001	Francia
002	Belgio e Lussemburgo
003	Paesi Bassi
004	Repubblica federale di Germania
005	Italia
006	Regno Unito
007	Irlanda
008	Danimarca

Altri paesi d'Europa

024	Islanda
025	Isole Feroë
028	Norvegia
030	Svezia
032	Finlandia
036	Svizzera
038	Austria
040	Portogallo
042	Spagna
043	Andorra
044	Gibilterra
045	Città del Vaticano
046	Malta
048	Iugoslavia
050	Grecia
052	Turchia
056	Unione Sovietica
058	Repubblica democratica tedesca
060	Polonia
062	Cecoslovacchia
064	Ungheria
066	Romania
068	Bulgaria
070	Albania

AFRICA

Africa settentrionale

202	Isole Canarie
204	Marocco
205	Ceuta e Melilla
208	Algeria
212	Tunisia
216	Libia
220	Egitto
224	Sudan

Africa occidentale

228	Mauritania
232	Mali
236	Alto Volta
240	Niger
244	Ciad
247	Repubblica del Capo Verde
248	Senegal
252	Gambia
257	Guinea-Bissau
260	Guinea
264	Sierra Leone
268	Liberia
272	Costa d'Avorio
276	Ghana
280	Togo
284	Benin
288	Nigeria

Africa centrale, orientale e meridionale

302	Camerun
306	Impero Centrafricano
310	Guinea equatoriale

EUROPA

Gemeenschap

001	Frankrijk
002	België en Luxemburg
003	Nederland
004	Bondsrepubliek Duitsland
005	Italië
006	Verenigd Koninkrijk
007	Ierland
008	Denemarken

Overige Europese Landen

024	IJsland
025	Faeröer
028	Noorwegen
030	Zweden
032	Finland
036	Zwitserland
038	Oostenrijk
040	Portugal
042	Spanje
043	Andorra
044	Gibraltar
045	Vaticaanstad
046	Malta
048	Joegoslavië
050	Griekenland
052	Turkije
056	Sowjetunie
058	Duitse Democratische Republiek
060	Polen
062	Tsjechoslowakije
064	Hongarije
066	Roemenië
068	Bulgarije
070	Albanië

AFRIKA

Noord-Afrika

202	Canarische eilanden
204	Marokko
205	Ceuta en Melilla
208	Algerië
212	Tunesië
216	Libië
220	Egypte
224	Soedan

West-Afrika

228	Mauretanië
232	Mali
236	Opper-Volta
240	Niger
244	Tsjaad
247	Kaapverdise Republiek
248	Senegal
252	Gambia
257	Guinee-Bissau
260	Guinea
264	Sierra Leone
268	Liberia
272	Ivoorkust
276	Ghana
280	Togo
284	Benin
288	Nigeria

Centraal-, Oost- en Zuid-Afrika

302	Kameroen
306	Centraal Afrikaans Keizerrijk
310	Equatoriaal Guinea

Zone

1010
1010
1010
1010
1010
1010
1010
10101021
1022
1021
1021
1021
1021
1021
1021
1022
1022
1022
1022
1022
1022
1041
1041
1041
1041
1041
1041
1041
1041
1041
10411038
1038
1038
1038
1038
1038
1038
10311031
1031
1031
1031
1031
1031
1031
1031
1031
1031
1031
1031
1031
1031
1031
1031
1031
1031
1031
1031
10311031
1031
1031

Français

Italiano

Nederlands

Zone

311	São Tomé et Principe	311	São-Tomé e Principe	311	São Tome en Principe	1031
314	Gabon	314	Gabon	314	Gaboen	1031
318	Congo	318	Congo	318	Kongo	1031
322	Zaire	322	Zaire	322	Zaire	1031
324	Rwanda	324	Ruanda	324	Rwanda	1031
328	Burundi	328	Burundi	328	Boeroendi	1031
329	Sainte-Hélène et dépendances	329	Sant'Elena e dipendenze	329	St. Helena en onderhorigheden	1033
330	Angola	330	Angola	330	Angola	1038
334	Éthiopie	334	Etiopia	334	Ethiopië	1031
338	Djibouti	338	Gibuti	338	Djibouti	1031
342	Somalie	342	Somalia	342	Somalia	1031
346	Kenya	346	Kenia	346	Kenia	1031
350	Ouganda	350	Uganda	350	Oeganda	1031
352	Tanzanie	352	Tanzania	352	Tanzania	1031
355	Seychelles et dépendances	355	Seychelles e dipendenze	355	Seychellen en onderhorigheden	1031
357	Territoire britannique de l'océan Indien	357	Territorio britannico dell'Oceano Indiano	357	Brits gebied in de Indische Oceaan	1033
366	Mozambique	366	Mozambico	366	Mozambique	1038
370	Madagascar	370	Madagascar	370	Madagascar	1031
372	Réunion	372	Riunione	372	Réunion	1032
373	Maurice	373	Maurizio	373	Mauritius	1031
375	Comores	375	Comore	375	Comoren	1031
377	Mayotte	377	Mayotte	377	Mayotte	1032
378	Zambie	378	Zambia	378	Zambia	1031
382	Rhodésie	382	Rhodesia	382	Rhodesië	1038
386	Malawi	386	Malawi	386	Malawi	1031
390	République d'Afrique du Sud et Namibie	390	Repubblica del Sudafrica e Namibia	390	Republiek Zuid-Afrika en Namibië	1028
391	Botswana	391	Botswana	391	Botswana	1031
393	Swaziland	393	Swaziland	393	Swaziland	1031
395	Lesotho	395	Lesotho	395	Lesotho	1031

AMÉRIQUE

AMERICA

AMERIKA

Amérique du Nord

America settentrionale

Noord-Amerika

400	États-Unis d'Amérique	400	Stati Uniti d'America	400	Verenigde Staten van Amerika	1023
404	Canada	404	Canada	404	Canada	1023
406	Groenland	406	Groenlandia	406	Groenland	1032
408	Saint-Pierre et Miquelon	408	Saint-Pierre e Miquelon	408	St. Pierre en Miquelon	1032

Amérique centrale et du Sud

America centrale e del sud

Midden- en Zuid-Amerika

412	Mexique	412	Messico	412	Mexico	1038
413	Bermudes	413	Bermude	413	Bermuda	1033
416	Guatemala	416	Guatemala	416	Guatemala	1038
421	Belize	421	Belize	421	Belize	1033
424	Honduras	424	Honduras	424	Honduras	1038
428	El Salvador	428	El Salvador	428	El Salvador	1038
432	Nicaragua	432	Nicaragua	432	Nicaragua	1038
436	Costa Rica	436	Costarica	436	Costa Rica	1038
440	Panama	440	Panama	440	Panama	1038
444	Zone du Canal de Panama	444	Zona del Canale di Panama	444	Panamakanaalzone	1038
448	Cuba	448	Cuba	448	Cuba	1048
452	Haïti	452	Haiti	452	Haïti	1038
453	Bahamas	453	Bahamas	453	Bahamas	1031
454	Iles Turks et Caïcos	454	Isole Turks e Caicos	454	Turks- en Caïcos-eilanden	1033
456	République Dominicaine	456	Repubblica Dominicana	456	Dominicaanse Republiek	1038
457	Iles Vierges des États-Unis	457	Isole Vergini degli Stati Uniti	457	Maagdeneilanden behorende tot de Verenigde Staten	1038
458	Guadeloupe	458	Guadalupa	458	Guadeloupe	1032
462	Martinique	462	Martinica	462	Martinique	1032
463	Iles Cayman	463	Isole Cayman	463	Cayman-eilanden	1033
464	Jamaïque	464	Giamaica	464	Jamaica	1031
469	La Barbade	469	Barbados	469	Barbados	1031
471	Indes occidentales	471	Indie occidentali	471	West-Indië	1033
472	Trinidad et Tobago	472	Trinidad e Tobago	472	Trinidad en Tobago	1031
473	Grenada	473	Grenada	473	Grenada	1031
476	Antilles néerlandaises	476	Antille olandesi	476	Nederlandse Antillen	1033
480	Colombie	480	Colombia	480	Columbia	1038
484	Venezuela	484	Venezuela	484	Venezuela	1038
488	Guyana	488	Guyana	488	Guyana	1031
492	Surinam	492	Suriname	492	Suriname	1031
496	Guyane française	496	Guyana francese	496	Frans-Guyana	1032
500	Équateur	500	Ecuador	500	Ecuador	1038
504	Pérou	504	Perù	504	Peru	1038
508	Brésil	508	Brasile	508	Brazilië	1038
512	Chili	512	Cile	512	Chili	1038
516	Bolivie	516	Bolivia	516	Bolivia	1038
520	Paraguay	520	Paraguay	520	Paraguay	1038
524	Uruguay	524	Uruguay	524	Uruguay	1038
528	Argentine	528	Argentina	528	Argentinië	1038
529	Iles Falkland et dépendances	529	Isole Falkland e dipendenze	529	Falklandeilanden en onderhorigheden	1033

ASIE	ASIE	ASIA	Zone
Nær- og Mellemøsten	Naher und Mittlerer Osten	Near and Middle East	
600 Cypern	600 Zypern	600 Cyprus	1038
604 Libanon	604 Libanon	604 Lebanon	1038
608 Syrien	608 Syrien	608 Syria	1038
612 Irak	612 Irak	612 Iraq	1038
616 Iran	616 Iran	616 Iran	1038
624 Israel	624 Israel	624 Israel	1038
628 Jordan	628 Jordanien	628 Jordan	1038
632 Saudi-Arabien	632 Saudi-Arabien	632 Saudi Arabia	1038
636 Kuwait	636 Kuwait	636 Kuwait	1038
640 Bahrain	640 Bahrain	640 Bahrain	1038
644 Qatar	644 Katar	644 Qatar	1038
647 De forenede arabiske Emirater	647 Vereinte Arabische Emirate	647 United Arab Emirates	1038
649 Oman	649 Oman	649 Oman	1038
652 Nordjemen	652 Nordjemen	652 North Yemen	1038
656 Sydjemen	656 Südjemen	656 South Yemen	1038
Øvrige Asien	Übrige Länder Asiens	Other Asian Countries	
660 Afghanistan	660 Afghanistan	660 Afghanistan	1038
662 Pakistan	662 Pakistan	662 Pakistan	1038
664 Indien	664 Indien	664 India	1038
666 Bangladesh	666 Bangladesh	666 Bangladesh	1038
667 Maldiverne	667 Malediven	667 Maldives	1038
669 Sri Lanka	669 Sri Lanka	669 Sri Lanka	1038
672 Nepal	672 Nepal	672 Nepal	1038
675 Bhutan	675 Bhutan	675 Bhutan	1038
676 Burma	676 Birma	676 Burma	1038
680 Thailand	680 Thailand	680 Thailand	1038
684 Laos	684 Laos	684 Laos	1038
690 Vietnam	690 Vietnam	690 Vietnam	1048
696 Kamputchea (Cambodia)	696 Kamputschea (Kambodscha)	696 Kampuchea (Cambodia)	1038
700 Indonesien	700 Indonesien	700 Indonesia	1038
701 Malaysia	701 Malaysia	701 Malaysia	1038
703 Brunei	703 Brunei	703 Brunei	1033
706 Singapur	706 Singapur	706 Singapore	1038
708 Philippinerne	708 Philippinen	708 Philippines	1038
716 Mongoliet	716 Mongolei	716 Mongolia	1048
720 Kina	720 China	720 China	1048
724 Nordkorea	724 Nordkorea	724 North Korea	1048
728 Sydkorea	728 Südkorea	728 South Korea	1038
732 Japan	732 Japan	732 Japan	1028
736 Taiwan	736 Taiwan	736 Taiwan	1038
740 Hongkong	740 Hongkong	740 Hong Kong	1038
743 Macao	743 Macao	743 Macao	1038
AUSTRALIEN, OCEANIEN OG ANDRE OMRÅDER	AUSTRALIEN, OZEANIEN UND ÜBRIGE GEBIETE	AUSTRALASIA, OCEANIA AND OTHER TERRITORIES	
800 Australien	800 Australien	800 Australia	1028
801 Papua Ny Guinea	801 Papua Neuguinea	801 Papua New Guinea	1031
802 Australisk Oceanien	802 Australisch-Ozeanien	802 Australian Oceania	1038
803 Nauru	803 Nauru	803 Nauru	1038
804 New Zealand	804 Neuseeland	804 New Zealand	1028
808 Amerikansk Oceanien	808 Amerikansk-Ozeanien	808 American Oceania	1038
809 Ny Caledonien og tilhørende områder	809 Neukaledonien und zugehörige Gebiete	809 New Caledonia and dependencies	1033
811 Wallis og Futuna	811 Wallis og Futuna	811 Wallis and Futuna Islands	1033
812 Britisk Oceanien; Tuvalu og Salomonøerne	812 Britisk-Ozeanien; Tuvalu und Salomonøerne	812 British Oceania; Tuvalu and Solomon Islands	1031
814 New Zealandsk Oceanien	814 Neuseeländisch-Ozeanien	814 New Zealand Oceania	1038
815 Fiji	815 Fidschi	815 Fiji	1031
816 Ny Hebriderne	816 Neue Hebriden	816 New Hebrides	1033
817 Tonga	817 Tonga	817 Tonga	1031
819 Vest Samoa	819 Westsamoa	819 Western Samoa	1031
822 Fransk Polynesien	822 Fransk-Polynesien	822 French Polynesia	1033
890 Polarområder	890 Polargebiete	890 Polar Regions	1038
I ØVRIGT	VERSCHIEDENES	MISCELLANEOUS	
950 Proviantering og bunkring	950 Schiffs- und Luftfahrzeugbedarf	950 Stores and provisions	1090
958 Ikke nærmere angivet land eller område	958 Nicht ermittelte Länder und Gebiete	958 Countries and territories not determined	1090
977 Lande og områder, for hvilke der ikke offentliggøres oplysninger	977 Aus wirtschaftlichen oder militärischen Gründen nicht nachgewiesene Länder und Gebiete	977 Countries and territories not disclosed for commercial or military reasons	1090

Dansk	Deutsch	English	Zone
ØKONOMISKE ZONER	WIRTSCHAFTSRÄUME	ECONOMIC ZONES	
Grand total Samtlige oprindelses- og bestemmelseslande	Grand total Insgesamt der Ursprungs- oder Bestimmungs- länder	Grand total Grand total of importing or exporting countries	1000
Intra-EC (EUR 9) EF-medlemsstaterne	Intra-EC (EUR 9) Mitgliedstaaten der EG	Intra-EC (EUR 9) Member States of the EC	1010
Extra-EC (EUR 9) Samtlige lande minus EF-medlemsstaterne	Extra-EC (EUR 9) Insgesamt auschl. der EG-Mitgliedstaaten	Extra-EC (EUR 9) Grand total less Member States	1011
Class 1 Industrialiserede vestlige tredjelande	Class 1 Industrialisierte westliche Drittländer	Class 1 Western industrialized third countries	1020
EFTA Europæiske Frihandelsområde	EFTA Europäische Freihandelsvereinigung	EFTA European Free Trade Area	1021
Oth. West. Europe Andre vesteuropæiske lande	Oth. West. Europe Andere westeuropæiske Länder	Oth. West. Europe Other Western European countries	1022
USA and Canada Amerikas Forenede Stater og Canada	USA and Canada Vereinigte Staaten von Amerika und Kanada	USA and Canada United States of America and Canada	1023
Others Class 1 Andre industrialiserede vestlige tredjelande	Others Class 1 Andre industrialiserede vestlige Drittländer	Others Class 1 Other Western industrialized third countries	1028
Class 2 Udviklingslande	Class 2 Entwicklungsländer	Class 2 Developing countries	1030
ACP ¹⁾ Staterne i Afrika, Vestindien og Stillehavet - Lomé-konventionen	ACP ¹⁾ Länder Afrikas, der Karibik og des Pazifiks - Abkommen von Lomé	ACP ¹⁾ Countries of Africa, the Caribbean and the Pacific - Lomé Convention	1031
DOM Oversøiske landsdele af EF	DOM Überseeische Departements der EG	DOM Overseas administrative areas of the EC	1032
TOM ¹⁾ Oversøiske områder, associeret med EF	TOM ¹⁾ Assoziierte überseeische Gebiete der EG	TOM ¹⁾ Overseas territories affiliated to the EC	1033
Others Class 2 Andre udviklingslande	Others Class 2 Andre Entwicklungsländer	Others Class 2 Other developing countries	1038
Class 3 Statshandelslande	Class 3 Statshandelsländer	Class 3 Countries with State-trade	1040
Eastern Europe Europæiske statshandelslande	Eastern Europe Europäische Staatshandelsländer	Eastern Europe European countries with State-trade	1041
Other Class 3 Andre statshandelslande	Others Class 3 Andre Staatshandelsländer	Others Class 3 Other countries with State-trade	1048
Miscellaneous I øvrigt	Miscellaneous Verschiedenes	Miscellaneous Miscellaneous	1090

¹⁾ Britisk Oceanien (Gilbert- og Pitcairnøerne) udgør endnu i 1979 én kode sammen med Tuvalu og Salomonøerne; det indgår således sammen med disse to nye uafhængige stater i zone 1031 ACP, selv om det egentlig henhører under zone 1033 TOM.

¹⁾ Britisch Ozeanien (Gilbert- und Pitcairn-Inseln) bildet auch 1979 noch eine einzige Rubrik 812 zusammen mit Tuvalu und den Salomonen; es wird also zusammen mit diesen beiden neuen unabhängigen Staaten in Zone 1031 ACP aufgenommen, obwohl es eigentlich zu Zone 1033 TOM gehört.

¹⁾ British Oceania (Gilbert Islands and Pitcairn) still constitutes in 1979 a single heading 812 together with Tuvalu and the Solomon Islands; it is therefore included with these two new independent states in zone 1031 ACP, even though it in fact forms part of zone 1033 TOM.

Français

Italiano

Nederlands

ZONES ÉCONOMIQUES

ZONE ECONOMICHE

ECONOMISCHE ZONES

			Zone
Monde	Monde	Monde	1000
Total général des pays d'origine ou de destination	Totale generale dei paesi di origine o di destinazione	Algemeen totaal van de landen van oorsprong of bestemming	
Intra-CE (EUR 9)	Intra-CE (EUR 9)	Intra-CE (EUR 9)	1010
États membres de la CE	Stati membri della CE	Lid-Staten van de EG	
Extra-CE (EUR 9)	Extra-CE (EUR 9)	Extra-CE (EUR 9)	1011
Total général moins les États membres de la CE	Totale generale meno gli Stati membri della CE	Algemeen totaal min de Lid-Staten van de EG	
Classe 1	Classe 1	Classe 1	1020
Pays tiers industrialisés occidentaux	Paesi terzi occidentali industrializzati	Geïndustrialiseerde westerse derde landen	
AELE	AELE	AELE	1021
Association Européenne de Libre-Échange	Associazione Europea di Libero Scambio	Europese Vrijhandelsassociatie	
Aut. Eur. occid.	Aut. Eur. occid.	Aut. Eur. occid.	1022
Autres pays de l'Europe occidentale	Altri paesi dell'Europa occidentale	Andere Westeuropese landen	
USA et Canada	USA et Canada	USA et Canada	1023
États-Unis d'Amérique et Canada	Stati Uniti d'America e Canada	Verenigde Staten van Amerika en Canada	
Aut. Classe 1	Aut. Classe 1	Aut. Classe 1	1028
Autres pays tiers industrialisés occidentaux	Altri paesi terzi occidentali industrializzati	Andere geïndustrialiseerde westerse derde landen	
Classe 2	Classe 2	Classe 2	1030
Pays en voie de développement	Paesi in via di sviluppo	Ontwikkelingslanden	
ACP ¹⁾	ACP ¹⁾	ACP ¹⁾	1031
Pays d'Afrique, des Caraïbes et du Pacifique - Convention de Lomé	Paesi d'Africa, dei Caraibi e del Pacifico - convenzione di Lomé	Landen in Afrika, het Caraïbisch gebied en de Stille Oceaan - Overeenkomst van Lomé	
DOM	DOM	DOM	1032
Départements d'Outre-Mer de la CE	Dipartimenti d'Oltremare della CE	Departementen overzee van de EG	
TOM ¹⁾	TOM ¹⁾	TOM ¹⁾	1033
Territoires d'Outre-Mer associés à la CE	Territori d'Oltremare associati alla CE	Gebieden overzee geassocieerd met de EG	
Aut. Classe 2	Aut. Classe 2	Aut. Classe 2	1038
Autres pays en voie de développement	Altri paesi in via di sviluppo	Andere ontwikkelingslanden	
Classe 3	Classe 3	Classe 3	1040
Pays à commerce d'État	Paesi a commercio di Stato	Staatshandellanden	
Europe orientale	Europe orientale	Europe orientale	1041
Pays européens à commerce d'État	Paesi europei a commercio di Stato	Europese Staatshandellanden	
Aut. Classe 3	Aut. Classe 3	Aut. Classe 3	1048
Autres pays à commerce d'État	Altri paesi a commercio di Stato	Andere Staatshandellanden	
Divers non classé	Divers non classé	Divers non classé	1090
Divers n.d.a.	Diversi n.n.a.	Overige, n.a.g.	

¹⁾ L'Océanie britannique (Iles Gilbert et îles Pitcairn) constitue encore en 1979 une seule rubrique 812 avec Tuvalu et les îles Salomon; elle est donc comprise avec ces deux nouveaux États indépendants dans la zone 1031 ACP, bien qu'elle relève en fait de la zone 1033 TOM.

¹⁾ L'Oceania britannica (isole Gilbert et isole Pitcairn) costituisce ancora nel 1979 un'unica rubrica 812 con Tuvalu e le isole Salomone; essa è quindi compresa con questi due nuovi Stati indipendenti nella zona 1031 ACP, pur facendo parte in realtà della zona 1033 TOM.

¹⁾ Brits Oceanië (Gilbert- en Pitcairneilanden) vormt ook nog in 1979 samen met Tuvalu en de Salomonseilanden een enkele rubriek 812. Het wordt dus samen met deze twee nieuwe onafhankelijke staten bij zone 1031 ACP opgenomen, hoewel het eigenlijk bij zone 1033 TOM behoort.

DE EUROPÆISKE FÆLLESSKABERS STATISTISKE KONTOR
STATISTISCHES AMT DER EUROPÄISCHEN GEMEINSCHAFTEN
STATISTICAL OFFICE OF THE EUROPEAN COMMUNITIES
OFFICE STATISTIQUE DES COMMUNAUTÉS EUROPÉENNES
ISTITUTO STATISTICO DELLE COMUNITA EUROPEE
BUREAU VOOR DE STATISTIEK DER EUROPESE GEMEENSCHAPPEN

- A. Dornonville de la Cour** Generaldirektør / Generaldirektor / Director-General
Directeur général / Direttore generale / Directeur generaal
- V. Paretti** Direktør, som varetager den tekniske koordination, navnlig koordinationen mellem direktorat A, B, og F
Direktor für die technische Koordinierung, namentlich der Direktionen A, B, und F
Director responsible for technical coordination and coordination between Directorates A, B, and F in particular
Directeur chargé de la coordination technique et en particulier des directions A, B et F
Direttore incaricato del coordinamento tecnico e in particolare del coordinamento delle direzioni A, B ed F
Directeur belast met de technische coördinatie tussen de directoraten A, B en F
- G. W. Clarke** Konsulent / Berater / Adviser / Conseiller / Consigliere / Adviseur
- N. Ahrendt** Assistent / Assistent / Assistant / Assistant / Assistente / Assistent
- Direktører / Direktoren / Directors / Directeurs / Direttori / Directeuren:**
- V. Paretti** Almen statistik, metodologi og forbindelsesvirksomhed
Allgemeine Statistik, Methoden, Verbindungswesen
General statistics, statistical methods and liaison activities
Statistiques générales, méthodologie et activités de liaison
Statistiche generali, metodologia ed attività di collegamento
Algemene statistiek, statistische methoden en contactbureau
- G. Bertaud** Nationalregnskaber
Volkswirtschaftliche Gesamtrechnung
National accounts
Comptes nationaux
Conti nazionali
Nationale rekeningen
- D. Harris** Befolknings- og socialstatistik
Bevölkerungs- und Sozialstatistik
Demographic and social statistics
Statistiques démographiques et sociales
Statistiche demografiche e sociali
Sociale en bevolkingsstatistiek
- S. Louwes** Landbrugs-, skovbrugs- og fiskeristatistik
Statistik der Landwirtschaft, Forstwirtschaft und Fischerei
Agriculture, forestry and fisheries statistics
Statistiques de l'agriculture, des forêts et des pêches
Statistiche dell'agricoltura, delle foreste e della pesca
Landbouw-, bosbouw- en visserijstatistiek
- H. Schumacher** Industri-, miljø- og tjenesteydelsesstatistik
Industrie, Umwelt- und Dienstleistungsstatistik
Industrial, environment and services statistics
Statistiques de l'industrie, de l'environnement et des services
Statistiche dell'industria, dell'ambiente e dei servizi
Industrie-, milieu- en dienstverleningsstatistiek
- S. Ronchetti** Statistik vedrørende udenrigshandel, AVS og tredjelande
Statistik des Außenhandels, der AKP-Länder und der Drittländer
External trade, ACP and non-member countries statistics
Statistiques du commerce extérieur, ACP et pays tiers
Statistiche del commercio esterno, ACP e paesi terzi
Statistiek van de buitenlandse handel, ACS-Landen, derde landen

**Salgs- og abonnementskontorer · Vertriebsbüros · Sales Offices
Bureaux de vente · Uffici di vendita · Verkoopkantoren**

Belgique - België

Moniteur belge — Belgisch Staatsblad

Rue de Louvain 40-42 —
Leuvensestraat 40-42
1000 Bruxelles — 1000 Brussel
Tél. 512 00 26
CCP 000-2005502-27
Postrekening 000-2005502-27

Sous-dépôts — Agenteschappen:

Librairie européenne — Europese
Boekhandel
Rue de la Loi 244 — Wetstraat 244
1040 Bruxelles — 1040 Brussel

CREDOC

Rue de la Montagne 34 - Bte 11 —
Bergstraat 34 - Bus 11
1000 Bruxelles — 1000 Brussel

Danmark

J.H. Schultz — Boghandel

Møntergade 19
1116 København K
Tlf. (01) 14 11 95
Girokonto 200 1195

Underagentur:

Europa Bøger
Gammel Torv 6
Postbox 137
1004 København K
Tlf. (01) 14 54 32

BR Deutschland

Verlag Bundesanzeiger

Breite Straße — Postfach 10 80 06
5000 Köln 1
Tel. (0221) 21 03 48
(Fernschreiber: Anzeiger Bonn
8 882 595)
Postcheckkonto 834 00 Köln

France

*Service de vente en France des publica-
tions des Communautés européennes*

Journal officiel
26, rue Desaix
75732 Paris Cedex 15
Tél. (1) 578 61 39 — CCP Paris 23-96

Sous-agent

D.E.P.P. — Maison de l'Europe
37, rue des Francs-Bourgeois
75004 Paris
Tél.: 887 96 50

Ireland

Government Publications

Sales Office
G.P.O. Arcade
Dublin 1

or by post from

Stationery Office

Beggar's Bush
Dublin 4
Tel. 68 84 33

Italia

Libreria dello Stato

Piazza G. Verdi 10
00198 Roma — Tel. (6) 8508
Telex 62008
CCP 1/2640

Agenzia

Via XX Settembre
(Palazzo Ministero del tesoro)
00187 Roma

**Grand-Duché
de Luxembourg**

*Office des publications officielles
des Communautés européennes*

5, rue du Commerce
Boîte postale 1003 — Luxembourg
Tél. 49 00 81 — CCP 19190-81
Compte courant bancaire:
BIL 8-109/6003/300

Nederland

Staatsdrukkerij- en uitgeverijbedrijf

Christoffel Plantijnstraat, 's-Gravenhage
Tel. (070) 62 45 51
Postgiro 42 53 00

United Kingdom

H.M. Stationery Office

P.O. Box 569
London SE1 9NH
Tel. (01) 928 69 77, ext. 365
National Giro Account 582-1002

United States of America

*European Community Information
Service*

2100 M Street, N.W.
Suite 707
Washington, D.C. 20 037
Tel. (202) 862 95 00

Schweiz - Suisse - Svizzera

Librairie Payot

6, rue Grenus
1211 Genève
Tél. 31 89 50
CCP 12-236 Genève

Sverige

Librairie C.E. Fritze

2, Fredsgatan
Stockholm 16
Postgiro 193, Bankgiro 73/4015

España

Libreria Mundi-Prensa

Castelló 37
Madrid 1
Tel. 275 46 55

Andre lande · Andere Länder · Other countries · Autres pays · Altri paesi · Andere landen

Kontoret for De europæiske Fællesskabers officielle Publikationer · Amt für amtliche Veröffentlichungen der Europäischen Gemeinschaften · Office for
Official Publications of the European Communities · Office des publications officielles des Communautés européennes · Ufficio delle pubblicazioni
ufficiali delle Comunità europee · Bureau voor officiële publikaties der Europese Gemeenschappen

Luxembourg 5, rue du Commerce Boîte postale 1003 Tél. 49 00 81 · CCP 19 190-81 Compte courant bancaire BIL 8-109/6003/300

Pris pr. hæfte
Einzelpreis
Price per single copy
Prix par numéro
Prezzo unitario
Prijs per nummer

DKR 31,70
DM 11,40
UKL 3.05/USD 6
FF 26,20/BFR 180
LIT 5 100
HFL 12,30/BFR 180

Helårsabonnement
Jahresabonnement
Annual subscription
Abonnement annuel
Abbonamento annuale
Jaarabonnement

DKR 262,50
DM 95
UKL 24/USD 48.50
FF 210/BFR 1 500
LIT 40 100
HFL 103,50/BFR 1 500



KONTORET FOR DE EUROPÆISKE FÆLLESSKABERS OFFICIELLE PUBLIKATIONER
AMT FÜR AMTLICHE VERÖFFENTLICHUNGEN DER EUROPÄISCHEN GEMEINSCHAFTEN
OFFICE FOR OFFICIAL PUBLICATIONS OF THE EUROPEAN COMMUNITIES
OFFICE DES PUBLICATIONS OFFICIELLES DES COMMUNAUTÉS EUROPÉENNES
UFFICIO DELLE PUBBLICAZIONI UFFICIALI DELLE COMUNITÀ EUROPEE
BUREAU VOOR OFFICIËLE PUBLIKATIES DER EUROPESE GEMEENSCHAPPEN

ISSN 0378-3723

Boîte postale 1003 - Luxembourg

Kat./cat. : CA-AR-79-004-6A-C