



MÅNEDLIG BULLETIN OVER UDENRIGSHANDELEN
MONATSBULLETIN DER AUSSENHANDELSSTATISTIK
MONTHLY EXTERNAL TRADE BULLETIN
BULLETIN MENSUEL DU COMMERCE EXTÉRIEUR
BOLLETTINO MENSILE DEL COMMERCIO ESTERO
MAANDBULLETIN VAN DE BUITENLANDSE HANDEL



DE EUROPÆISKE FÆLLESSKABERS STATISTISKE KONTOR
STATISTISCHES AMT DER EUROPÄISCHEN GEMEINSCHAFTEN
STATISTICAL OFFICE OF THE EUROPEAN COMMUNITIES
OFFICE STATISTIQUE DES COMMUNAUTÉS EUROPÉENNES
ISTITUTO STATISTICO DELLE COMUNITÀ EUROPEE
BUREAU VOOR DE STATISTIEK DER EUROPESE GEMEENSCHAPPEN

Luxembourg-Kirchberg, Boîte postale 1907 — Tél. 43011 Télex: Comeur Lu 3423
1049 Bruxelles, Bâtiment Berlaymont, Rue de la Loi 200 (Bureau de liaison) — Tél. 735 80 40

Denne publikation kan fås gennem de salgssteder, som er nævnt på omslagets tredje side i dette hæfte.

Diese Veröffentlichung ist bei den auf der dritten Umschlagseite aufgeführten Vertriebsbüros erhältlich.

This publication is obtainable from the sales offices mentioned on the inside back cover.

Pour obtenir cette publication, prière de s'adresser aux bureaux de vente dont les adresses sont indiquées à la page 3 de la couverture.

Per ottenere questa pubblicazione, si prega di rivolgersi agli uffici di vendita i cui indirizzi sono indicati nella 3^a pagina della copertina.

Deze publikatie is verkrijgbaar bij de verkoopkantoren waarvan de adressen op blz. 3 van het omslag vermeld zijn.

**MÅNEDLIG BULLETIN OVER UDENRIGSHANDELEN
MONATSBULLETIN DER AUSSENHANDELSSTATISTIK
MONTHLY EXTERNAL TRADE BULLETIN
BULLETIN MENSUEL DU COMMERCE EXTÉRIEUR
BOLLETTINO MENSILE DEL COMMERCIO ESTERO
MAANDBULLETIN VAN DE BUITENLANDSE HANDEL**

9 - 1978

Manuskript afsluttet i september 1978
Manuskript abgeschlossen im September 1978
Manuscript completed in September 1978
Manuscrit terminé en septembre 1978
Manoscritto terminato in settembre 1978
Manuscript in september 1978 afgesloten

The following information is provided for the purpose of
identifying the source of the information contained in this
document. It is not intended to be a substitute for the
original source of the information. The information is
provided in the form of a list of references. The
information is provided in the form of a list of references.

Indholdsgengivelse kun tilladt med angivelse af kilde
Inhaltswiedergabe nur mit Quellennachweis gestattet
Reproduction of the contents of this publication is subject to acknowledgment of the source
La reproduction des données est subordonnée à l'indication de la source
La riproduzione del contenuto è subordinata alla citazione della fonte
Het overnemen van gegevens is toegestaan mits duidelijke bronvermelding

Printed in Belgium 1978

Kat./cat.: CA-AR-78-009-6A-C

HENVISNING

Med øjeblikkelig virkning offentliggøres statistikkerne over Fællesskabets udenrigshandel og over samhandel mellem dets medlemsstater i europæiske regningsenheder (ERE), svarende til den, ved Kommissionens beslutning nr. 3289/75/EKSF af 18.12.1975, fastlagte definition. (EFT L 327 af 19.12.1975, side 4).

HINWEIS

Ab sofort werden die Statistiken des Außenhandels der Gemeinschaft und des Handels zwischen ihren Mitgliedstaaten veröffentlicht in Europäischen Rechnungseinheiten (ERE), entsprechend der durch Entscheidung der Kommission Nr. 3289/75/EGKS vom 18.12.1975 festgelegten Definition (Amtsblatt Nr. L 327 vom 19.12.1975, Seite 4).

NOTE

In future the External Trade Statistics of the Community and statistics of trade between Member States will be published in European Units of Account (EUA) as defined in Commission Decision No 3289/75/ECSC of 18 December 1975 (OJ L 327 of 19.12.1975, p. 4).

AVERTISSEMENT

Dorénavant les statistiques du commerce extérieur de la Communauté et du commerce entre ses États membres seront publiées en unités de compte européennes (UCE) selon la définition fixée par la décision de la Commission n° 3289/75/CECA du 18 décembre 1975 (JO n° L 327 du 19.12.1975, p. 4).

AVVERTENZA

D'ora in poi le statistiche del commercio estero della Comunità e del commercio fra gli Stati membri di essa saranno pubblicati in Unità di Conto Europee (UCE) secondo la definizione fissata dalla decisione della Commissione n. 3289/75/CECA del 18 dicembre 1975 (GU n. L 327 del 19.12.1975, p. 4).

BEMERKING

Van nu af aan worden de statistieken van de buitenlandse handel van de Gemeenschap en van de handel tussen de Lid-Staten gepubliceerd in Europese rekeneenheden (ERE), overeenkomstig de bepaling begrepen in de beslissing van de Commissie nr. 3289/75/EGKS van 18 december 1975 (Publikatieblad nr. L 327 van 19.12.1975, blz. 4).

Dansk

Forord

»Månedlig Bulletin over Udenrigshandelen« har til formål at give hurtig oplysning om den kortfristede udvikling af Fællesskabets udenrigshandel, samt om samhandelen mellem dets medlemsstater, såvel som om Fællesskabets stilling i handelen med tredje-lande.

Der offentliggøres her måneds- og kvartalsresultater, opdelt efter oprindelseslande (efter afsendelsesland for Benelux-staterne indtil 31. december 1976 og for Irland og Danmark indtil 31. december 1977) og bestemmelsesland, dels efter varer eller efter landområder og varekategorier. Årsresultaterne offentliggøres i særlige årbøger eller i tillæg til månedshæfterne. Man vil finde detaljerede opdelinger efter varer og lande i »Analytiske Tabeller NIMEXE« og i »Analytiske Tabeller CST (SITC)«, der udkommer årligt. Alle værdiangivelser vedrører specialhandelen (indtil 31. december 1977 henfører de dog til den almindelige handel for Det forenede Kongerige, Danmarks og Irlands vedkommende).

Priserne er angivet cif til grænsen ved vareindførsel, og fob fra grænsen ved vareudførsel.

I overensstemmelse med »Landefortegnelsen« er landene ordnet efter kontinenter og geografisk beliggenhed, tilnærmelsesvis i rækkefølgen vest-øst, nord-syd. Den fuldstændige tekst til denne fortegnelse — som også offentliggøres i De Europæiske Fællesskabers Tidende — udkommer én gang årligt på de seks officielle sprog som bilag til denne publikation.

Varerne er klassificeret ifølge »Den internationale Handelsklassifikationsstandard« (CST eller SITC).

Statistik vedrørende Forbundsrepublikken Tyskland omfatter også Vest-Berlin. Handelen med Den tyske demokratiske Republik og Øst-Berlin er ikke omfattet af Forbundsrepublikken Tysklands udenrigshandelsstatistik.

Fra 1.1.1971 til 31.12.1976 blev oplysninger om Nederlandenes indførsel fra BLØU (Belgisk-Luxembourgsk Økonomisk Union) udarbejdet på basis af de tilsvarende oplysninger om BLØU's udførsel til Nederlandene og omvendt. Der er anvendt en kurs svarende til 1 000 FB = 72,40 Fl. Fra den 17. september 1973 er kursen 1 000 FB = 68,95 Fl.

Deutsch

Vorbemerkungen

Das „Monatsbulletin der Außenhandelsstatistik“ dient der möglichst schnellen Berichterstattung über die kurzfristige Entwicklung des Außenhandels der Gemeinschaft und des Handels zwischen ihren Mitgliedstaaten sowie über die Stellung der Gemeinschaft im Handel der Drittländer.

Ausgewiesen werden Monats- und Vierteljahresergebnisse aufgegliedert nach Ursprungs- (für die Benelux-Staaten bis 31. Dezember 1976 und für Irland und Dänemark bis 31. Dezember 1977), Herkunfts- und Bestimmungsländern, nach Waren und nach Zonen und Warenkategorien. Jahreszahlen bleiben besonderen Jahrbüchern oder Beilagen zum Monatsheft vorbehalten. Für detaillierte Aufgliederungen nach Waren und Ländern sei auf die jährlich herausgegebenen Veröffentlichungen „Analytische Übersichten NIMEXE“ und „Analytische Übersichten CST (SITC)“ verwiesen. Alle Angaben beziehen sich auf den Spezialhandel (für das Vereinigte Königreich, Dänemark und Irland jedoch bis zum 31. Dezember 1977 auf den Generalhandel).

Die Werte gelten cif nationale Grenze für die Einfuhr, fob nationale Grenze für die Ausfuhr.

Die Länder sind aufgrund des Länderverzeichnis nach Erdteilen und geographischer Lage annähernd in der Reihenfolge West-Ost, Nord-Süd angeordnet. Der vollständige Text dieses Verzeichnisses erscheint — abgesehen von seiner Veröffentlichung im Amtsblatt der Gemeinschaft — einmal jährlich in den sechs Amtssprachen, als Beilage zu diesem Monatsheft.

Die Waren sind gemäß dem „Internationalen Warenverzeichnis für den Außenhandel“ (CST oder SITC) geordnet.

Die Statistiken der Bundesrepublik Deutschland schließen das Gebiet von West-Berlin ein. Der Handel mit der Deutschen Demokratischen Republik und Berlin (Ost) ist in den Außenhandelsstatistiken der Bundesrepublik Deutschland nicht erfaßt.

Vom 1.1.1971 bis zum 31.12.1976 wurden die Angaben über die Einfuhr der Niederlande aus der BLWU aufgrund der entsprechenden Angaben über die Ausfuhr der BLWU nach den Niederlanden und umgekehrt aufbereitet und zwar zum Wechselkurs von 1 000 FB = 72,40 Fl, ab 17. September 1973 zum Kurs von 1 000 FB = 68,95 Fl.

English

Foreword

The "Monthly External Trade Bulletin" aims to provide the most rapid possible information on the short-term development of Community foreign trade and trade between Member States, and on the position of the Community in trade between third countries.

It records monthly and quarterly results broken down by country of origin (dispatching country for the Benelux countries until 31 December 1976 and for Ireland and Denmark until 31 December 1977) and of destination, by products, and by zones and categories of products. Annual figures are reserved for special yearbooks or supplements to the monthly Bulletin. For a more detailed account of products and countries the reader should refer to the annual publications "Analytical Tables NIMEXE" and "Analytical Tables CST (SITC)". All the figures refer to special trade (though to general trade until 31 December 1977 for the United Kingdom, Denmark and Ireland).

Values are cif national frontier for imports, fob national frontier for exports.

The countries are classified according to the "Country Nomenclature" by continents, and by geographical location approximately in the order west-east, north-south. Complete text of this nomenclature, in addition to its publication in the Official Journal of the European Communities, appears once a year in the six official languages as an appendix to this monthly publication.

The products are classified according to the "Standard International Trade Classification" (CST or SITC).

The statistics for the Federal Republic of Germany include the territory of West Berlin. Trade with the German Democratic Republic and East Berlin is not included in the Federal Republic's external trade statistics.

For the period 1.1.1971 to 31.12.1976, information on imports into the Netherlands from the BLEU is based on the relevant statistics on corresponding exports from the BLEU to the Netherlands and vice versa, at an exchange rate of initially FB 1 000 = Fl 72.40 and from 17 September 1973 FB 1 000 = Fl 68.95.

Avertissement

Le « Bulletin mensuel du commerce extérieur » a pour but de fournir dans les plus courts délais des données sur l'évolution à court terme du commerce extérieur de la Communauté et du commerce entre ses États membres, ainsi que sur la position de la Communauté dans le commerce des pays tiers.

Il y est rendu compte de résultats mensuels et trimestriels, ventilés par pays d'origine (par pays de provenance, pour les États membres du Benelux, jusqu'au 31 décembre 1976 et pour l'Irlande et le Danemark, jusqu'au 31 décembre 1977) et par pays de destination, par produits et par zones et catégories de produits. Les chiffres annuels sont réservés à des annuaires spéciaux ou à des suppléments du Bulletin mensuel. On trouvera des ventilations détaillées par produits et pays dans les publications annuelles consacrées aux « Tableaux analytiques NIMEXE » et aux « Tableaux analytiques CST (CTCI) ». Toutes les données concernent le commerce spécial (jusqu'au 31 décembre 1977, elles se rapportent toutefois au commerce général, pour le Royaume-Uni, le Danemark et l'Irlande).

Les valeurs s'entendent cif frontière nationale à l'importation, fob frontière nationale à l'exportation.

Les pays sont classés d'après la nomenclature des pays par continents et approximativement selon leur position géographique dans le sens ouest-est, nord-sud. Le texte complet de cette nomenclature – qui paraît aussi dans le Journal officiel des Communautés européennes –, est publié une fois par an en supplément au Bulletin mensuel, dans les six langues officielles.

Les produits sont classés selon la « Classification type pour le Commerce international » (CST ou CTCI).

Les statistiques de la république fédérale d'Allemagne couvrent le territoire de Berlin-Ouest. Le commerce avec la République démocratique allemande et Berlin-Est n'est pas compris dans les statistiques du commerce extérieur de la république fédérale d'Allemagne.

Entre le 1.1.1971 et le 31.12.1976, les données relatives aux importations des Pays-Bas en provenance de l'UEBL ont été établies à partir des données relatives aux exportations correspondantes de l'UEBL à destination des Pays-Bas et vice-versa, sur la base de 1 000 FB = 72,40 FI, depuis le 17 septembre 1973 sur la base de 1 000 FB = 68,95 FI.

Premessa

Scopo del « Bollettino mensile del commercio estero » è fornire con la massima tempestività possibile dati sull'andamento a breve termine del commercio estero della Comunità e del commercio tra gli Stati membri, nonché sulla posizione che la Comunità occupa nel commercio dei paesi terzi.

La pubblicazione contiene i risultati mensili e trimestrali, suddivisi per paese di origine (o per paese di provenienza, limitatamente agli Stati membri del Benelux fino al 31 dicembre 1976, e all'Irlanda e alla Danimarca fino al 31 dicembre 1977) e per paese di destinazione, per prodotti, zone e categorie di prodotti. I dati annuali sono pubblicati in annuari speciali o in supplementi al Bollettino mensile. Suddivisioni più particolareggiate per prodotti e paesi sono disponibili nelle pubblicazioni annuali delle « Tavole analitiche NIMEXE » e delle « Tavole analitiche CST (CTCI) ». Tutti i dati si riferiscono al commercio speciale (tuttavia, per il Regno Unito, la Danimarca e l'Irlanda riguardano, fino al 31 dicembre 1977, il commercio generale).

I valori indicati s'intendono cif franco frontiera nazionale per le importazioni e fob franco frontiera nazionale per le esportazioni.

I paesi sono classificati per continenti, secondo la nomenclatura dei paesi, ed approssimativamente secondo la loro posizione geografica nel senso ovest-est, nord-sud. Il testo completo di detta nomenclatura è pubblicato – oltre che nella Gazzetta Ufficiale delle Comunità – una volta all'anno nelle sei lingue ufficiali, quale supplemento al Bollettino mensile.

I prodotti sono classificati secondo la « Classificazione tipo per il commercio internazionale » (CST o CTCI).

Le statistiche della Repubblica federale di Germania comprendono il territorio di Berlino Ovest. D'altra parte, le statistiche del commercio estero della Repubblica federale di Germania non comprendono il commercio con la Repubblica democratica tedesca e Berlino Ovest.

Fra il 1.1.1971 e il 31.12.1976 i dati relativi alle importazioni dei Paesi Bassi in provenienza dall'UEBL sono stati elaborati sulla scorta dei dati relativi alle corrispondenti esportazioni dell'UEBL a destinazione dei Paesi Bassi, e viceversa, applicando il tasso di conversione di 1 000 FB = 72,40 FI, modificato in 1 000 FB = 68,95 FI a partire dal 17 settembre 1973.

Opmerking vooraf

Het „Maandbulletin van de buitenlandse handel” dient tot bevordering van een zo snel mogelijke voorlichting over de ontwikkeling op korte termijn van de buitenlandse handel van de Gemeenschap en van de handel tussen de Lid-Staten onderling, alsmede over de relatieve positie van de Gemeenschap in de handel van derde landen.

In dit bulletin worden resultaten per maand en per kwartaal gepubliceerd, ingedeeld naar land van oorsprong (tot 31 december 1976 voor de Beneluxlanden en tot 31 december 1977 voor Ierland en Denemarken het land van herkomst), en land van bestemming, naar producten, zones en productencategorieën. Jaarcijfers worden uitsluitend in speciale jaarboeken of supplementen bij het maandbulletin vermeld. Voor een gedetailleerde indeling naar produkt en land wordt de lezer verwezen naar de jaarlijkse publicaties „Analytische tabellen van de buitenlandse handel NIMEXE” en „Analytische tabellen voor de buitenlandse handel CST (SITC)”. Alle gegevens hebben betrekking op de speciale handel (voor het Verenigd Koninkrijk, Ierland en Denemarken tot 31 december 1977 echter nog op de algemene handel).

De waarde is bij invoer de cif-waarde nationale grens en bij uitvoer de fob-waarde nationale grens.

De landen zijn aan de hand van de „landenlijst” ingedeeld naar werelddelen en geografische ligging, ongeveer in de volgorde west-oost, noord-zuid. De volledige tekst van deze nomenclatuur wordt in het Publikatieblad van de Europese Gemeenschappen gepubliceerd en verschijnt bovendien eenmaal per jaar als supplement bij dit maandbulletin in de zes officiële talen van de Gemeenschap.

De producten zijn overeenkomstig de „Internationale Goederennomenclatuur voor de buitenlandse handel” (CST of SITC) geclasificeerd.

Bij de statistieken van de Bondsrepubliek Duitsland is het gebied van West-Berlijn inbegrepen. De handel met de Duitse Democratische Republiek en Oost-Berlijn is niet in de statistieken van de buitenlandse handel van de Bondsrepubliek Duitsland begrepen.

Tussen 1.1.1971 en 31.12.1976 werden de gegevens over de invoer van Nederland uit de BLEU aan de hand van de gegevens over de uitvoer van de Bleu naar Nederland en omgekeerd opgesteld en wel tegen de wisselkoers van FB 1 000 = FI 72,40 en vanaf 17 september 1973 tegen de koers van FB 1 000 = FI 68,95.

Indholdsfortegnelse**Inhaltsverzeichnis****Table of Contents****Forord****Vorbemerkungen****Foreword**

IV

Fodnoter**Fußnoten****Footnotes**

X

GRAFISK FREMSTILLING**GRAPHISCHE DARSTELLUNGEN****CHARTS**

EF's handel med Portugal
EF's handel fordelt på varegrupper

Handel der EG mit Portugal
Handel der EG nach Warenklassen

Trade of the EC with Portugal 1
Trade of the EC by commodity groups 2

**DE EUROPÆISKE FÆLLESSKABERS
HANDEL****HANDEL DER EUROPÄISCHEN
GEMEINSCHAFT****TRADE OF THE EUROPEAN
COMMUNITY****Tab. 1****Tab. 1****Tab. 1****Sammariske tal for handelen på lande:****Gesamtüberblick des Handels nach Län-
dern:****General summary of trade by country:**

Kvartalsoplysninger: import, eksport, han-
delsbalance

Vierteljährlich: Einfuhr, Ausfuhr, Handelsbi-
lanz lich: Einfuhr

Quarterly data: import, export, trade balance 4

Månedsoplysninger: Import

Mona Ausfuhr

Monthly data: Import 5

Eksport

Handelsbilanz

Export 6

Handelsbalance

Trade balance 7

Tab. 2**Tab. 2****Tab. 2****Sammariske tal for handelen fordelt på
varer:****Gesamtüberblick des Handels nach Wa-
ren:****General summary of trade by
commodities:**

EF total

EG

EC 8

De enkelte medlemslande

Mitgliedstaaten

Member countries

Tab. 3**Tab. 3****Tab. 3****Indeks:****Indices:****Indices:**

Kvantumindeks og værdiindeks

Indices des Volumens und der tatsächlichen
Werte

Indices of volume and value 12

Indeks for enhedsværdier, bytteforholdet
mellem kvantumindekset for importen og
eksporten

Indices der Durchschnittswerte, Terms of
Trade und der Volumenverhältnisse

Index of unit value, terms of trade and ratio of
volume 13

Tab. 4**Tab. 4****Tab. 4****Udviklingen i handelen, i alt, intra- og
extra-EF:****Entwicklung des Handels, Insgesamt,
Intra- und Extra-EG:****Trends in trade, total, intra and extra-EC;**

I alt

Insgesamt

Total trade 14

Intra-EF (EUR 9)

Intra-EG (EUR 9)

Intra-EC (EUR 9) 15

Extra-EF (EUR 9)

Extra-EG (EUR 9)

Extra-EC (EUR 9) 16

Handelsbalance (EUR 9)

Handelsbilanz (EUR 9)

Trade balance (EUR 9) 17

Intra-EF fordelt på medlemslandene

Intra-EG nach Mitgliedstaaten

Intra-EC by member countries 18

Tab. 5**Tab. 5****Tab. 5****Udviklingen i handelen med de vigtigste
landeområder:****Entwicklung des Handels mit den wich-
tigsten Gebieten:****Trends in trade with major areas:**

Lande i klasse 1

Länder der Klasse 1

Class 1 countries 22

EFTA

EFTA

EFTA 23

USA

Vereinigte Staaten

United States 24

Lande i klasse 2

Länder der Klasse 2

Class 2 countries 25

ACP

ACP

ACP 26

Østeuropa

Osteuropa

Eastern Europe 27

Tab. 6**Tab. 6****Tab. 6****Handelen fordelt på oprindelseslande og
bestemmelseslande:****Handel nach Ursprung und Bestimmung:****Trade by origins and destinations:**

Akkumulerede tal

Jahresteil

Cumulative 28

Månedstal

Monatlich

Monthly 36

Table des matières**Indice****Inhoudsopgave****Avertissement****Premessa****Voorafgaande opmerkingen**

V

Notes**Note****Voetnoten**

XI

GRAPHIQUES

Commerce de la CE avec le Portugal
Commerce de la CE par classes de produits

GRAFICI

Commercio della CE con il Portogallo
Commercio della CE per classe di prodotti

GRAFIEKEN

Handel van de EG met Portugal
Handel van de EG volgens goederenklassen

1

2

COMMERCE DE LA COMMUNAUTÉ EUROPEENNE (CE)**COMMERCIO DELLA COMUNITÀ EUROPEA (CE)****HANDEL VAN DE EUROPESE GEMEENSCHAP (EG)****Tab. 1****Résumé général du commerce par pays :**

Chiffres trimestriels : import, export, balance commerciale

Chiffres mensuels : Import

Export

Balance commerciale

Tab. 1**Riepilogo generale del commercio per paesi :**

Dati trimestrali : importazione, esportazione, bilancia commerciale

Dati mensili : Importazione

Esportazione

Bilancia commerciale

Tab. 1**Algemeen overzicht van de handel volgens landen :**

Trimestrieel : invoer, uitvoer, handelsbalans

Maandelijks : Invoer

Uitvoer

Handelsbalans

4

5

6

7

Tab. 2**Résumé général du commerce par produits :**

CE

Pays membres

Tab. 2**Riepilogo generale del commercio per prodotti :**

CE

Paesi membri

Tab. 2**Algemeen overzicht van de handel volgens goederen :**

EG

Lid-Staten

8

Tab. 3**Indices :**

Indices de volume et de valeur courante

Indices de la valeur moyenne, des termes de l'échange et du rapport des volumes

Tab. 3**Indici :**

Indici dei volumi e dei valori correnti

Indice del valore medio, termini dello scambio e rapporto dei volumi

Tab. 3**Indexcijfers :**

Hoeveelheids- en waarde-indexcijfers

Indexcijfers van de gemiddelde waarde, van de ruilvoet en van de volumeverhouding

12

13

Tab. 4**Évolution du commerce, total, intra- et extra-CE :**

Total

Intra-CE (EUR 9)

Extra-CE (EUR 9)

Balance commerciale (EUR 9)

Intra-CE par pays membres

Tab. 4**Evoluzione del commercio, totale, intra- e extra-CE :**

Totale

Intra-CE (EUR 9)

Extra-CE (EUR 9)

Bilancia commerciale (EUR 9)

Intra-CE per paesi membri

Tab. 4**Ontwikkeling van de handel, totaal, intra- en extra-EG :**

Totaal

Intra-EG (EUR 9)

Extra-EG (EUR 9)

Handelsbalans (EUR 9)

Intra-EG handel volgens de Lid-Staten

14

15

16

17

18

Tab. 5**Évolution du commerce avec les principales zones :**

Pays de la classe 1

AELE

États-Unis

Pays de la classe 2

ACP

Europe orientale

Tab. 5**Evoluzione del commercio con le principali zone :**

Paesi della classe 1

EFTA

Stati Uniti

Paesi della classe 2

ACP

Europa orientale

Tab. 5**Ontwikkeling van de handel met de belangrijkste gebieden :**

Landen van de klasse 1

EVA

Verenigde Staten van Amerika

Landen van de klasse 2

ACP

Oost-Europa

22

23

24

25

26

27

Tab. 6**Commerce par origine et destination :**

Chiffres cumulés

Chiffres mensuels

Tab. 6**Commercio per origine e destinazione :**

Cumulato

Mansile

Tab. 6**Handel volgens oorsprong en bestemming :**

Cumulatief

Maandelijks

28

36

| Dansk | Deutsch | English | |
|---|--|--|----|
| Tab. 7 | Tab. 7 | Tab. 7 | |
| Udviklingen i handelen fordelt på varegrupper: | Entwicklung des Handels nach Warenklassen: | Trends in trade by commodity groups: | |
| 0,1: Nærings- og nydelsesmidler | 0,1: Nahrungs- und Genußmittel | 0,1: Food, beverages and tobacco | 44 |
| 3: Brændselsstoffer | 3: Brennstoffe | 3: Fuel products | 46 |
| 2,4: Råstoffer | 2,4: Rohstoffe | 2,4: Raw materials | 48 |
| 7: Maskiner og transportmidler | 7: Maschinen und Fahrzeuge | 7: Machinery and transport equipment | 50 |
| 5,6,8: Andre industriprodukter | 5,6,8: Andere industrielle Erzeugnisse | 5,6,8: Other industrial products | 52 |
| 5: Kemiske produkter | 5: Chemische Erzeugnisse | 5: Chemicals | 54 |
| 6: Bearbejdede varer fordelt efter materialets art | 6: Bearbeitete Waren, nach Beschaffenheit gegliedert | 6: Manufactured goods classified by material | 56 |
| 8: Forskellige bearbejdede varer | 8: Verschiedene bearbeitete Waren | 8: Miscellaneous manufactured articles | 58 |

| TREDJELANDENES HANDEL | HANDEL DER DRITTEN LÄNDER | TRADE OF NON-COMMUNITY COUNTRIES | |
|--|---|--|----|
| Tab. 9 | Tab. 9 | Tab. 9 | |
| Udviklingen i de vigtigste tredjelandes samlede handel og handel med EF (EUR 9) | Entwicklung des Handels der wichtigsten Drittländer insgesamt und mit der EG (EUR 9) | Trends in total trade and trade with the EC (EUR 9) (major countries) | 60 |
| OMREGNINGSKURSER | UMRECHNUNGSKURSE | EXCHANGE RATES | 64 |
| GEONOMENKLATUR 1978 | GEONOMENKLATUR 1978 | GEONOMENCLATURE 1978 | 66 |
| Tillæg: EF-handelen efter varegrupper og vigtigste Lande: Januar-marts 1978 | Beilage: Der Handel der EG nach Warenklassen und wichtigsten Partnern: Januar-März 1978 | Supplement: EC trade by commodity classes and main countries: January-March 1978 | |

| Specialtabeller | Sonderübersichten | Special Tables | | |
|---|---|---|------|-----|
| offentliggjort i tidligere hæfter | in früheren Heften veröffentlicht | published in previous issues | | |
| | | | År | Nr. |
| | | | Jahr | Nr. |
| | | | Year | No |
| EF-landenes handel fordelt på varegrupper, zoner og efter oprindelseslande og bestemmelseslande | Handel der Mitgliedstaaten der EG nach Warenklassen, Zonen und nach Ursprung und Bestimmung | EC countries and trade by product groups, areas as well as by country of origin and destination | | |
| januar-december 1977 | Januar-Dezember 1977 | January-December 1977 | 1978 | 5 |
| januar-september 1977 | Januar-September 1977 | January-September 1977 | 1978 | 2 |
| januar-juni 1977 | Januar-Juni 1977 | January-June 1977 | 1977 | 11 |
| januar-marts 1977 | Januar-März 1977 | January-March 1977 | 1977 | 10 |
| januar-december 1976 | Januar-Dezember 1976 | January-December 1976 | 1977 | 4 |
| januar-september 1976 | Januar-September 1976 | January-September 1976 | 1977 | 2 |
| januar-juni 1976 | Januar-Juni 1976 | January-June 1976 | 1976 | 10 |
| januar-marts 1976 | Januar-März 1976 | January-March 1976 | 1976 | 9 |
| januar-december 1975 | Januar-Dezember 1975 | January-December 1975 | 1976 | 5 |
| januar-september 1975 | Januar-September 1975 | January-September 1975 | 1976 | 3 |
| januar-marts og januar-juni 1975 | Januar-März und Januar-Juni 1975 | January-March and January-June 1975 | 1975 | 11 |
| januar-december 1973/1974 | Januar-Dezember 1973/1974 | January-December 1973-1974 | 1975 | 9 |
| EF's andel og vigtigste extra-EF handelspartners andel i handelen med de enkelte lande | Anteil der EG und des Hauptpartners Extra-EG am Handel der einzelnen Länder | Proportion of each country's trade with EC and with its main non-EC trading partner | 1973 | 11 |
| | | | 1971 | 7 |
| EF's handel med landbrugsprodukter: | Handel der EG mit landwirtschaftlichen Erzeugnissen: | Trade of the EC with agricultural products: | | |
| A: Samlet oversigt over udviklingen fra 1969-1972 | A: Gesamtüberblick der Entwicklung 1969-1972 | A: Summary of trends 1969-1972 | 1973 | 12 |
| | | | 1978 | 6 |
| | | | 1978 | 4 |
| B: De vigtigste varekategorier | B: Wichtige Warenkategorien | B: Main product groups | 1977 | 9 |
| | | | 1975 | 2 |
| | | | 1978 | 6 |
| | | | 1978 | 4 |
| C: Varer underkastet reglerne for de fælles landbrugsordninger | C: Erzeugnisse, die den Gemeinschaftlichen Agrarverordnungen unterliegen | C: Products subject to common agricultural policy regulations | 1978 | 2 |
| | | | 1973 | 12 |

Français

Italiano

Nederlands

Tab. 7

Tab. 7

Tab. 7

Évolution du commerce par classes de produits:

Evoluzione del commercio per classe di prodotti:

Ontwikkeling van de handel volgens goederenklassen:

| | |
|--------|--|
| 0,1: | Produits alimentaires, boissons et tabacs |
| 3: | Produits énergétiques |
| 2,4: | Matières premières |
| 7: | Machines et matériel de transport |
| 5,6,8: | Autres produits industriels |
| 5: | Produits chimiques |
| 6: | Articles manufacturés classés par matières |
| 8: | Articles manufacturés divers |

| | |
|--------|---|
| 0,1: | Prodotti alimentari, bevande e tabacchi |
| 3: | Combustibili |
| 2,4: | Materie prime |
| 7: | Macchine e apparecchi |
| 5,6,8: | Altri prodotti industriali |
| 5: | Prodotti chimici |
| 6: | Articoli manufatti classificati per materie |
| 8: | Articoli manufatti diversi |

| | | |
|--------|--|----|
| 0,1: | Voedingswaren, dranken en tabak | 44 |
| 3: | Brandstoffen | 46 |
| 2,4: | Grondstoffen | 48 |
| 7: | Machines en voertuigen | 50 |
| 5,6,8: | Andere industriële goederen | 52 |
| 5: | Chemische produkten | 54 |
| 6: | Fabrikaten, gerangschikt naar de grondstof | 56 |
| 8: | Diverse fabrikaten, n.e.g. | 58 |

COMMERCE DES PAYS TIERS

COMMERCIO DEI PAESI TERZI

HANDEL VAN DE DERDE LANDEN

Tab. 9

Tab. 9

Tab. 9

Évolution du commerce des principaux pays tiers, global et avec la CE (EUR 9)

Evoluzione del commercio globale e con la CE (EUR 9) (paesi principali)

Ontwikkeling van de totale handel en van de handel met de EG (EUR 9) (voornaamste derde landen)

60

TAUX DE CONVERSION

TASSO DI CONVERSIONE

OMREKENINGSKOERSEN

64

GÉONOMENCLATURE 1978

GEONOMENCLATURA 1978

GEONOMENCLATUUR 1978

66

Supplément: Le Commerce de la CE par classes de produits et par principaux partenaires:

Supplemento: Commercio della CE per classi di prodotti e per principali paesi:

Bijlage: De EG-handel volgens goederen-klassen en volgens voornaamste landen:

Janvier-mars 1978

Gennaio-marzo 1978

Januari-maart 1978

Tableaux spéciaux

parus dans les précédents numéros

Tabelle speciali

pubblicate nei numeri precedenti

Bijzondere overzichten

verschenen in de vorige nummers

Commerce des pays de la CE par classes de produits, zones et par origines et destinations

Commercio dei paesi della CE per categorie di prodotti, zona, origine e destinazione

Handel van de landen van de EG naar groepen van produkten, gebieden en naar oorsprong en bestemming

| |
|-----------------------------------|
| Janvier-décembre 1977 |
| Janvier-septembre 1977 |
| Janvier-juin 1977 |
| Janvier-mars 1977 |
| Janvier-décembre 1976 |
| Janvier-septembre 1976 |
| Janvier-juin 1976 |
| Janvier-mars 1976 |
| Janvier-décembre 1975 |
| Janvier-septembre 1975 |
| Janvier-mars et janvier-juin 1975 |
| Janvier-décembre 1973-1974 |

| |
|-------------------------------------|
| Gennaio-dicembre 1977 |
| Gennaio-settembre 1977 |
| Gennaio-giugno 1977 |
| Gennaio-marzo 1977 |
| Gennaio-dicembre 1976 |
| Gennaio-settembre 1976 |
| Gennaio-giugno 1976 |
| Gennaio-marzo 1976 |
| Gennaio-dicembre 1975 |
| Gennaio-settembre 1975 |
| Gennaio-marzo e gennaio-giugno 1975 |
| Gennaio-dicembre 1973-1974 |

| | | |
|------------------------------------|------|----|
| Januari-december 1977 | 1978 | 5 |
| Januari-september 1977 | 1978 | 2 |
| Januari-juni 1977 | 1977 | 11 |
| Januari-maart 1977 | 1977 | 10 |
| Januari-december 1976 | 1977 | 4 |
| Januari-september 1976 | 1977 | 2 |
| Januari-juni 1976 | 1976 | 10 |
| Januari-maart 1976 | 1976 | 9 |
| Januari-december 1975 | 1976 | 5 |
| Januari-september 1975 | 1976 | 3 |
| Januari-maart en januari-juni 1975 | 1975 | 11 |
| Januari-december 1973-1974 | 1975 | 9 |

Part de la CE et du principal partenaire extra-CE dans le commerce de chaque pays

Aliquota CE e del partner principale extra-CE nel commercio di ciascun paese

Aandeel van de EG en van de belangrijkste handelspartners buiten de EG in de handel van ieder land

Année
Anno
Jaar

N°
N.
Nr.

Commerce de la CE en produits agricoles:
A: Résumé de l'évolution 1969-1972

Commercio della CE dei prodotti agricoli:
A: Riepilogo dell'evoluzione 1969-1972

Handel van de EG in landbouwprodukten:
A: Algemeen overzicht van de ontwikkeling 1969-1972

B: Principales catégories de produits

B: Principali categorie di prodotti

B: Voornaamste categorieën van produkten

C: Produits soumis aux règlements de la politique agricole commune

C: Prodotti soggetti ai regolamenti della politica agricola comune

C: Produkten die onderworpen zijn aan de verordeningen van het gemeenschappelijk landbouwbeleid

| | |
|------|----|
| 1973 | 12 |
| 1978 | 6 |
| 1978 | 4 |
| 1977 | 9 |
| 1975 | 2 |
| 1978 | 6 |
| 1978 | 4 |
| 1978 | 2 |
| 1973 | 12 |

Dansk

Deutsch

English

Fodnoter

Fußnoten

Footnotes

| Tab. | Note | | |
|------|---|---|---|
| 1 | 1 - = Merindførsel 2 Inkl. Finland fra 1.1.1977 3 Uden Finland fra 1.1.1977 4 Alle oplysninger i denne publikation, der omhandler handelen mellem Forbundsrepublikken Tyskland og EF, omfatter ikke den i denne tabel anførte interzonehandel, dvs. handelen mellem BR Tyskland og Den tyske demokratiske Republik og Østberlin | - = Einfuhrüberschuß Einschl. Finnland vom 1.1.1977 an Ohne Finnland vom 1.1.1977 an Alle Angaben dieser Veröffentlichung über den Handel der Bundesrepublik Deutschland und der EG enthalten nicht den in dieser Tabelle aufgeführten Interzonenhandel, d.h. den Handel der BR Deutschland mit der Deutschen Demokratischen Republik und Berlin (Ost) | - = Import surplus Including Finland from 1.1.1977 Excluding Finland from 1.1.1977 Figures for trade by the Federal Republic of Germany with the German Democratic Republic and the Soviet sector of Berlin are given at the bottom of this table, but are not included in any of the data given elsewhere in this publication on trade by the Federal Republic of Germany and the European Communities |
| 2 | 1 Afsnittenes totaler (2-cifret CST) inkluderer i 1976 ikke Nederlandenes handel med Belgien-Luxembourg | 1976 ist der Handel der Niederlande mit Belgien-Luxemburg in den Summen der Abschnitte (CST 2-stellig) nicht enthalten | In 1976 the totals of the divisions (2 digits CST) do not include the trade of the Netherlands with Belgium-Luxembourg |
| 4 | 1 - = Merindførsel 2 På basis af indførselen | - = Einfuhrüberschuß Auf Basis der Einfuhr | - = Import surplus On basis of import |
| 5 | 1 Inkl. Finland fra 1.1.1977 2 Se note 4 til tabel 1 | Einschl. Finnland vom 1.1.1977 an Siehe Note 4 der Tabelle 1 | Including Finland from 1.1.1977 Refer to note 4 of Table 1 |
| 7 | 1 Månedstallene omfatter ikke fortrolige forsendelser | In den Monatszahlen sind vertrauliche Angaben nicht enthalten | The monthly figures do not include confidential data |
| 8 | 1 Eksklusive Nederlandenes handel med Belgien-Luxembourg ERE er en regningsenhed baseret på en »kurv af valutaer« i form af en vis mængde af hver af Fællesskabets valutaer; sammenvejeningen er foretaget på grundlag af hver medlemsstats gennemsnitlige bruttonationalindkomst og samhandel med de øvrige medlemsstater i 5-årsperioden 1969-1973. I sammenvejeningen indgår desuden for hver valuta det pågældende lands andel i Fællesskabets kortfristede monetære støtte mellem centralbankerne (Jf. SKEF, Almen Statistik, tabel nr. 753) Omregningskurser anvendt af De forenede Nationers Statistiske Kontor. (Vægtet gennemsnit hvis der anvendes forskellige kurser ved import og eksport). | Ohne den Handel der Niederlande mit Belgien-Luxemburg Die ERE ist eine „Währungskorb“-Einheit auf der Grundlage fester Beträge für jede Gemeinschaftswährung; als Wägungselemente dienen Fünfjahresdurchschnitte (1969-1973) des Bruttosozialprodukts und des innergemeinschaftlichen Handels jedes Mitgliedstaates. Diese Wägung berücksichtigt für die einzelnen Währungen auch den Anteil des betreffenden Landes an dem kurzfristigen monetären Beistand zwischen den Zentralbanken der Gemeinschaft (s. SAEG Allgemeine Statistik, Tabelle 753) Umrechnungskurse des Statistischen Amtes der Vereinten Nationen. (Bei unterschiedlichen Kursen für Ein- und Ausfuhr gewogene Durchschnitte.) | Excluding the trade of the Netherlands with Belgium and Luxembourg The EUA is a "basket" unit, based on a certain quantity of each Community currency, weighted on the basis of the 5 years (1969-1973) average of the gross national product (GNP) and of the intra-Community trade of each Member State. This weighting also takes account, for each currency, of the share of the country concerned in the short-term monetary support between the central banks of the Community (cf. SOEC. General Statistics, Table No. 753). Conversion rates as used by the Statistical Office of the United Nations. (Weighted averages if the rates are different for imports and exports.) |

Tegn og forkortelser

Zeichen und Abkürzungen

Symbols and Abbreviations used

| | | | |
|------------|--|--|---|
| — | Nul | Null (nichts) | Nil |
| 0 | Mindre end det halve af den anvendte enhed | Weniger als die Hälfte der verwendeten Einheit | Data less than half the unit used |
| : | Oplysning foreligger ikke | Kein Nachweis vorhanden | No data available |
| Ø | Gennemsnit pr. måned | Monatsdurchschnitt | Monthly average |
| * | Skønsmæssigt angivet af Eurostat | Vom Eurostat vorgenommene Schätzung | Estimate made by Eurostat |
| r | Korrigerede tal | Berichtigte Angabe | Revised data |
| Mio | Million | Million | Million |
| Mrd | Milliard | Milliarde | '000 millions |
| kWh | Kilowatt time | Kilowattstunde | Kilowatt hour |
| EUA-UCE | Europæiske Fællesskabers Regningsenhed | Europäische Rechnungseinheit | European Unit of Account |
| Eur | Statistiske Regningsenhed | Statistische Recheneinheit | Unit of account for statistical purposes |
| \$ | US-dollars | US-Dollar | US dollar |
| EC-CE | De europæiske Fællesskaber | Europäische Gemeinschaft | European Community |
| EUR 6 | De seks oprindelige EF-medlemsstater i alt | Summe der sechs ursprünglichen Mitgliedstaaten | Total of the first six member countries of the EC |
| EUR 9 | EF-medlemsstaterne i alt | Summe der Mitgliedstaaten der EG | Total of the member countries of the EC |
| Belg.-Lux. | BLØU — Belgisk-Luxembourgsk økonomiske Union | BLWU — Belgisch-Luxemburgische Wirtschaftsunion | BLEU — Belgo-Luxembourg Economic Union |
| EUROSTAT | De europæiske Fællesskabers Statistiske Kontor | Statistisches Amt der Europäischen Gemeinschaften | Statistical Office of the European Communities |
| CST | International varefortegnelse for udenrigshandelen | Internationales Warenverzeichnis für den Außenhandel | Statistical and Tariff Classification for International Trade |
| G | Generalhandel | Generalhandel | General trade |
| N | Eksport af nationalt producerede varer | Ausfuhr heimischer Waren | Exports of national goods |
| NS | Ikke betydende værdi | Ohne Aussagewert | Unsignificant |

Notes

Note

Voetnoten


| Tab. | Note | Note | Note |
|------|--|--|--|
| 1 | 1 - = Excédent d'importations 2 Y compris la Finlande à partir du 1.1.1977 3 Non compris la Finlande à partir du 1.1.1977 4 Le commerce de la république fédérale d'Allemagne avec la République démocratique allemande et le secteur soviétique de Berlin, figurant au bas du tableau, est exclu dans toutes les autres données de cette publication relatives au commerce de la R.F. d'Allemagne et de la CE | - = Eccedente all'importazione Finlandia inclusa a partire dal 1.1.1977 Finlandia esclusa a partire dal 1.1.1977 Il commercio della Repubblica Federale di Germania con la Repubblica democratica tedesca e il settore sovietico di Berlino, che figura in calce alla tabella, è escluso in tutti gli altri dati relativi al commercio della R.F. di Germania e della CE della presente pubblicazione | - = Invoeroverschot Incl. Finland van 1.1.1977 Excl. Finland van 1.1.1977 De handel van de Bondsrepubliek Duitsland met de Duitse Democratische Republiek en met Oost-Berlijn, die onderaan de tabel is vermeld, is in alle andere gegevens van deze publicatie betreffende de handel van de BR Duitsland en de EG niet begrepen |
| 2 | 1 En 1976, les totaux par divisions (2 chiffres CST) ne comprennent pas le commerce des Pays-Bas avec Belgique-Luxembourg | In 1976 i totali per divisioni (2 cifre CST) non comprendono il commercio dei Paesi Bassi con il Belgio ed il Lussemburgo | 1976 is de handel van Nederland met België-Luxemburg in het totaal per afdeling (2 cijfers CST) niet begrepen |
| 4 | 1 - = Excédent d'importations 2 Sur la base des importations | - = Eccedente all'importazione Sulla base delle importazioni | - = Invoeroverschot Op basis van de invoer |
| 5 | 1 Y compris la Finlande à partir du 1.1.1977 2 Voir note 4 du tableau 1 | Finlandia inclusa a partire dal 1.1.1977 Vedere nota 4 della tabella 1 | Incl. Finland van 1.1.1977 Zie noot 4 van de tabel 1 |
| 7 | 1 Les chiffres mensuels ne comprennent pas les données confidentielles | I dati mensili non includono i dati confidenziali | In de maandgegevens zijn de vertrouwelijke gegevens niet begrepen |
| 8 | 1 A l'exclusion du commerce des Pays-Bas avec Belgique-Luxembourg L'UCE est une unité de type «panier», basée sur une certaine quantité de chacune des monnaies communautaires, selon une pondération qui fait intervenir la moyenne sur 5 ans (1969-1973) du produit national brut et du commerce intra-communautaire de chaque État membre. Cette pondération tient également compte, pour chaque monnaie de la part du pays concerné dans le soutien monétaire à court terme entre banques centrales de la Communauté (Cf. OSCE, Statistiques générales, tableau 753) Taux de conversion utilisés par l'Office Statistique des Nations unies. (Moyennes pondérées s'il existe des taux différents pour les importations et les exportations.) | Escluso il commercio dei Paesi Bassi con il Belgio ed il Lussemburgo L'UCE è un'unità di tipo «paniere» basata su una certa quantità di ciascuna delle monete comunitarie; essa è calcolata secondo una ponderazione che fa intervenire la media quinquennale (1969-1973) relativa al prodotto nazionale lordo e al commercio intra-europeo di ogni Stato membro. Questa ponderazione tiene anche conto, per ogni moneta, della quota dei singoli Paesi nel sostegno monetario a breve termine tra le banche centrali della Comunità (Cf. ISCE, Statistiche generali, tabella 753) Tassi di conversione utilizzati dall'Ufficio Statistico delle Nazioni Unite. (Medie ponderate se esistono dei tassi diversi per le importazioni e le esportazioni.) | Met uitzondering van de handel van Nederland met België-Luxemburg De ERE is een „pakketrekenenheid”, die gebaseerd is op een bepaalde hoeveelheid van elk van de communautaire munteenheden en verkregen wordt door weging op grond van het gemiddelde van het bruto nationaal produkt en de intracommunautaire handel van elke Lid-Staat over een periode van 5 jaar (1969-1973). Bij deze weging wordt voor elke valuta tevens rekening gehouden met het aandeel van het betrokken land in het systeem van monetaire bijstand op korte termijn tussen de centrale banken van de Gemeenschap (zie Algemene Statistiek, tabel 753; BSEG) Omrekeningskoersen aangewend door het Statistisch Bureau van de Verenigde Naties. (Gewogen gemiddelden zo de bedragen voor in- en uitvoer verschillen.) |

Abréviations et signes employés

Segni e abbreviazioni convenzionali

Tekens en afkortingen

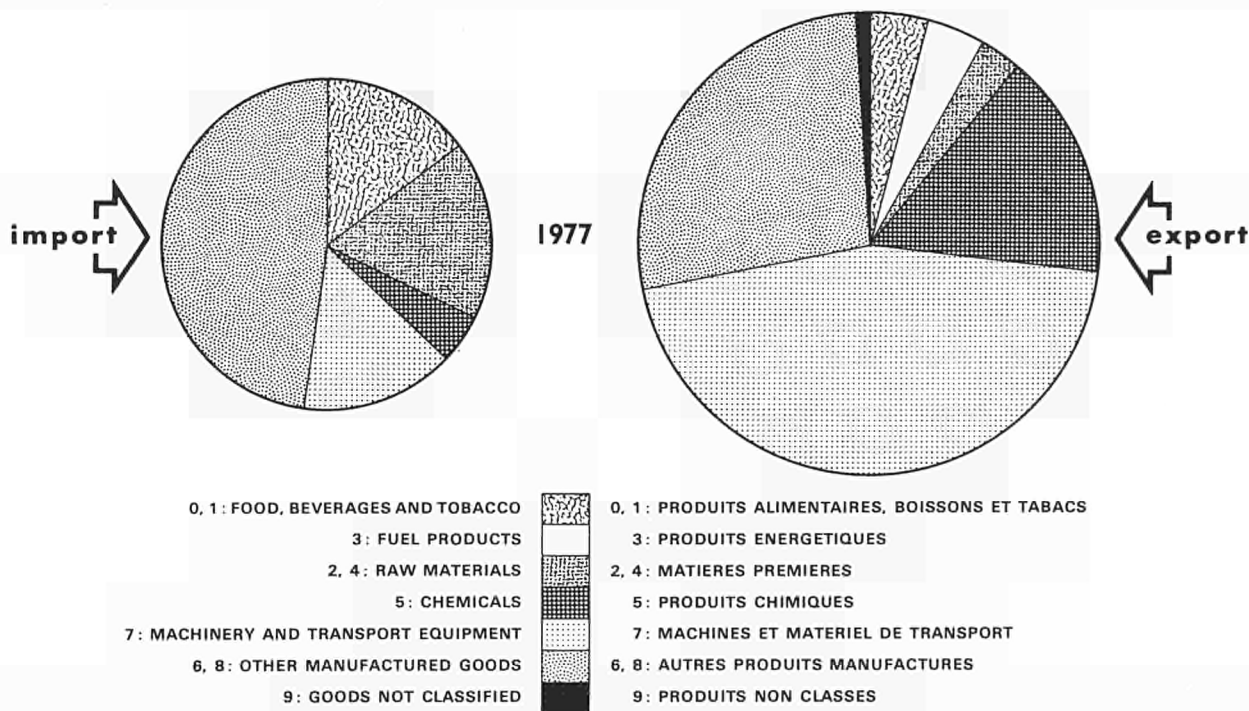
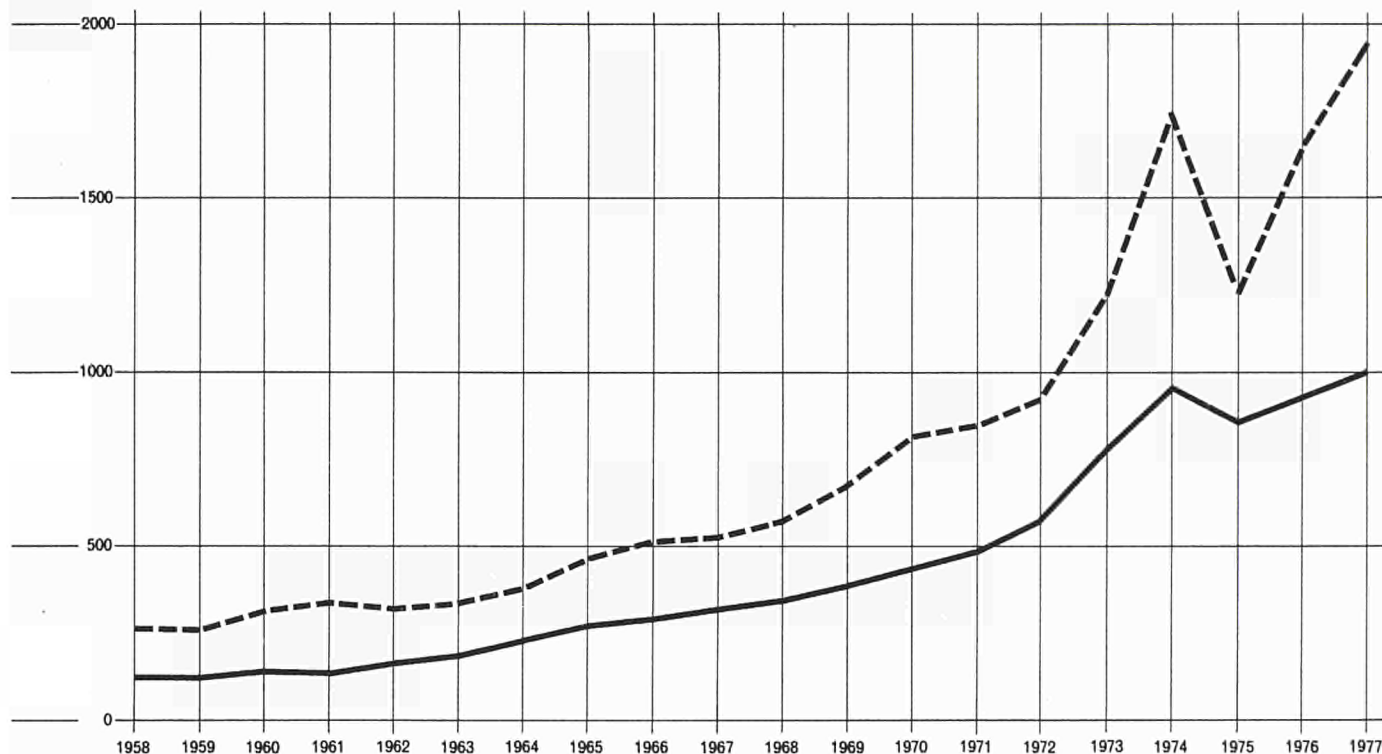
| | | | |
|------------|--|---|--|
| — | Néant | Il fenomeno non esiste | Nul |
| 0 | Donnée inférieure à la moitié de l'unité utilisée | Dato inferiore alla metà dell'unità indicata | Minder dan de helft van de gebruikte eenheid |
| : | Donnée non disponible | Dato non disponibile | Geen gegevens beschikbaar |
| Ø | Moyenne mensuelle | Media mensile | Maandgemiddelde |
| * | Estimation de l'Eurostat | Stima dell'Eurostat | Schatting van Eurostat |
| r | Donnée révisée | Dato riveduto | Herzien cijfer |
| Mio | Million | Milione | Miljoen |
| Mrd | Milliard | Miliardo | Miljard |
| kWh | Kilowattheure | Kilowattora | Kilowattuur |
| EUA-UCE | Unité de compte européenne | Unità di conto delle Comunità Europee | Rekenenheid van de Europese Gemeenschappen |
| Eur | Unité de compte statistique | Unità di conto statistica | Statistische rekenenheid |
| \$ | Dollar US | Dollaro USA | US dollar |
| EC-CE | Communauté européenne | Comunità Europea | Europese Gemeenschap |
| EUR 6 | Ensemble des six premiers États membres de la CE | Insieme dei primi sei paesi membri delle Comunità Europee | Totaal van de zes eerste Lid-Staten van de EG |
| EUR 9 | Ensemble des États membres de la CE | Insieme dei paesi delle Comunità Europee | Totaal van de Lid-Staten van de EG |
| Belg.-Lux. | UEBL — Union Économique Belgo-Luxembourgeoise | UEBL — Unione Economica Belgo-Lussemburghese | BLEU — Belgisch-Luxemburgse Economische Unie |
| EUROSTAT | Office Statistique des Communautés Européennes | Istituto Statistico delle Comunità Europee | Bureau voor de Statistiek der Europese Gemeenschappen |
| CST | Classification Statistique et Tarifaire pour le commerce international | Classificazione Statistica e Tariffaria per il commercio internazionale | Classificatie voor Statistiek en Tarief van de internationale handel |
| G | Commerce général | Commercio generale | Algemene handel |
| N | Exportations de produits nationaux | Esportazione dei prodotti nazionali | Uitvoer van nationale goederen |
| NS | Non significatif | Non significativi | Onbeduidend |



Trade of the EC with Portugal

Commerce de la CE avec le Portugal

Mio EUA/UCE



Principal products

| CST | | Mio EUA/UCE |
|---------------|--------------------------------|-------------|
| import | | |
| 112.12 | Wine of fresh grapes | 80 |
| 251 | Pulp and waste paper | 77 |
| 633 | Cork manufactures | 75 |
| 65 | Textile yarn, fabrics, ... | 151 |
| 72 | Electrical machinery, app. ... | 100 |
| 841 | Clothing except fur clothing | 109 |

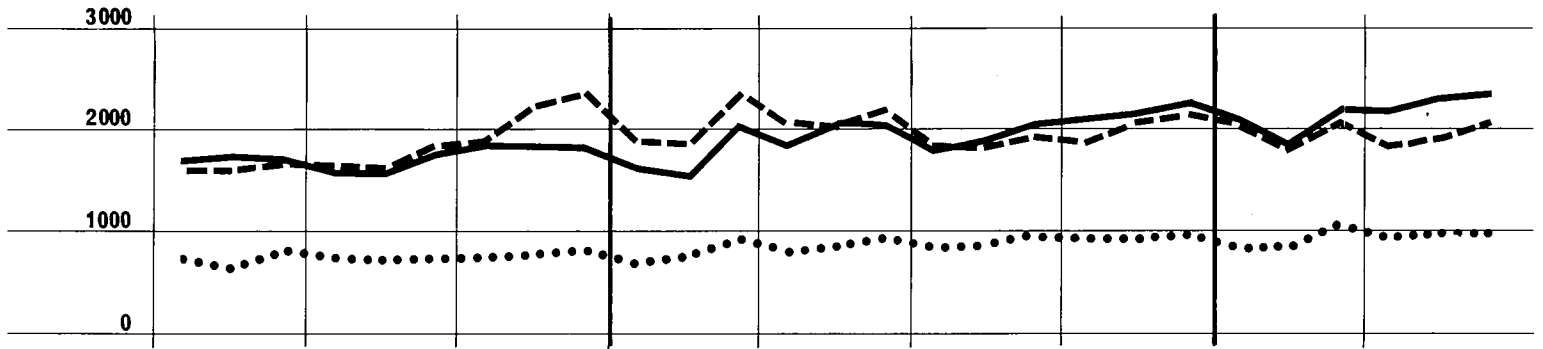
Principaux produits

| CST | | Mio EUA/UCE |
|---------------|----------------------------------|-------------|
| export | | |
| 51 | Chemical elements and compounds | 64 |
| 58 | Plastic mat., reg. cellulose ... | 95 |
| 65 | Textile yarn, fabrics, ... | 66 |
| 67 | Iron and steel | 138 |
| 71 | Machinery, other than electric | 411 |
| 72 | Electrical machinery, app. ... | 168 |
| 73 | Transport equipment | 279 |

Trade of the EC by commodity classes

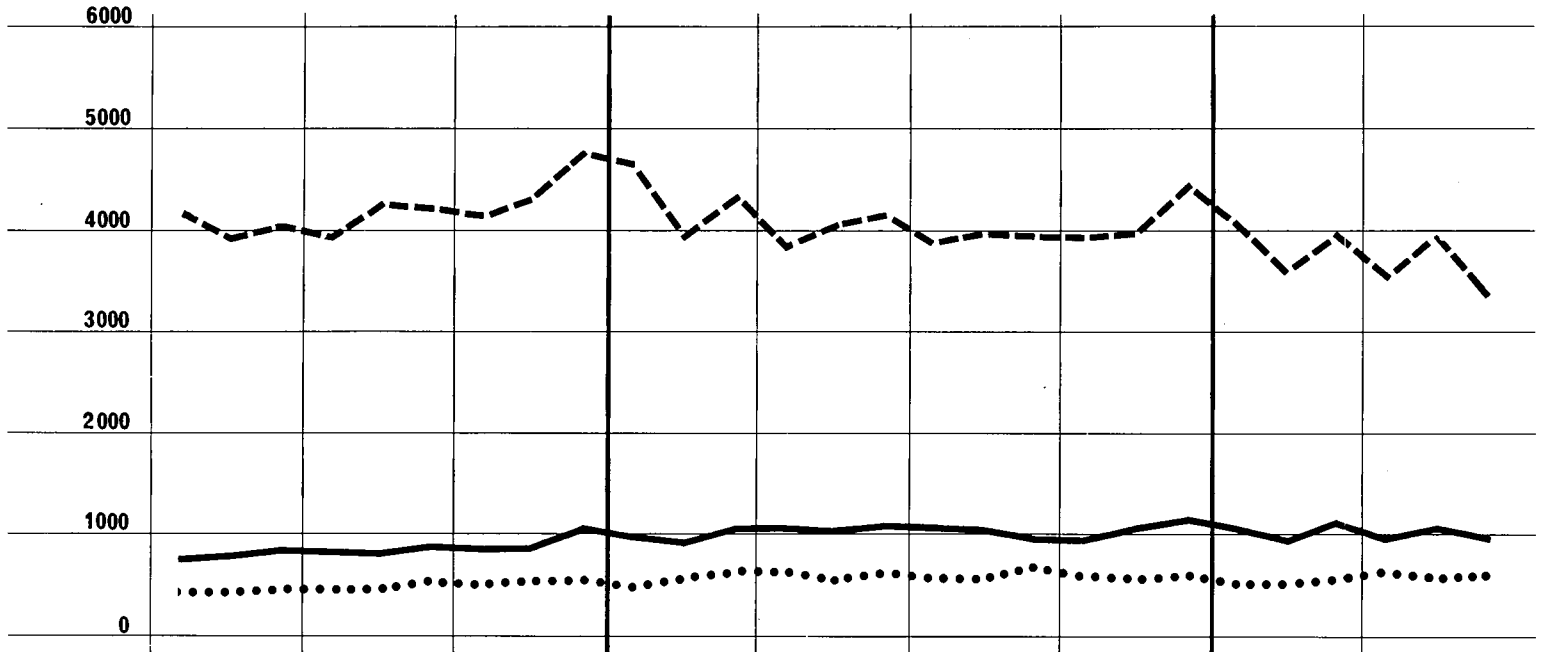
0, 1: FOOD, BEVERAGES AND TOBACCO

0, 1: PRODUITS ALIMENTAIRES, BOISSONS ET TABACS



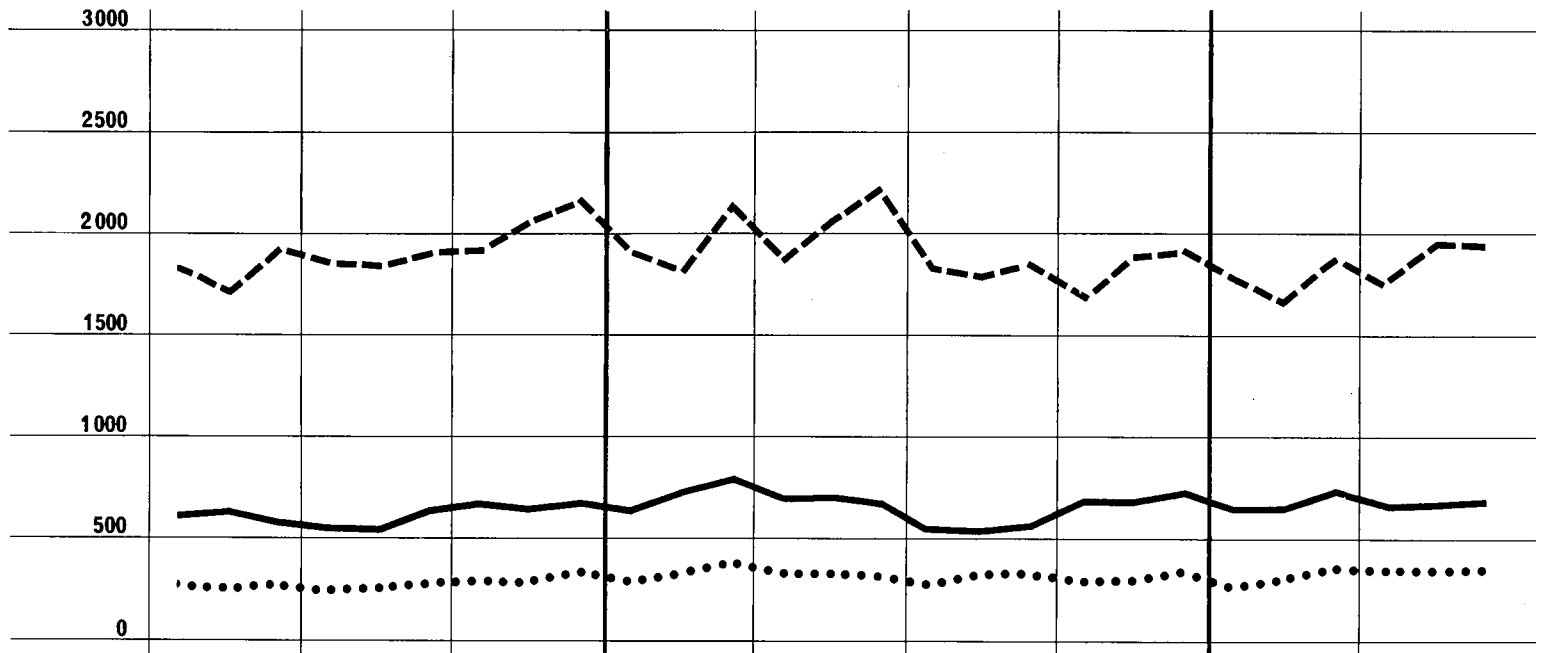
3: FUEL PRODUCTS

3: PRODUITS ENERGETIQUES



2, 4: RAW MATERIALS

2, 4: MATIERES PREMIERES



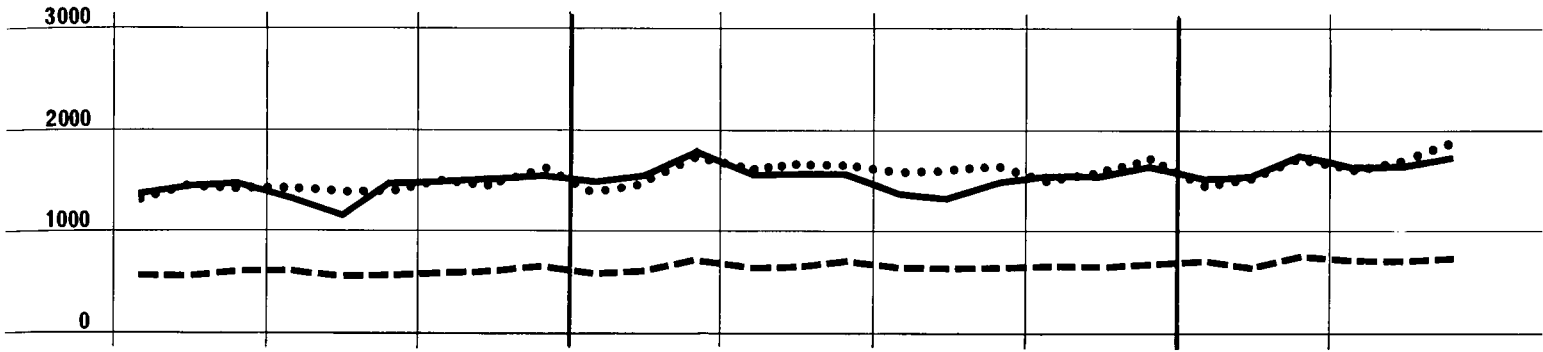
Mio
EUA/UCE

— import INTRA-CE/EC - - - import EXTRA-CE/EC ••••• export EXTRA-CE/EC

Commerce de la CE par classes de produits

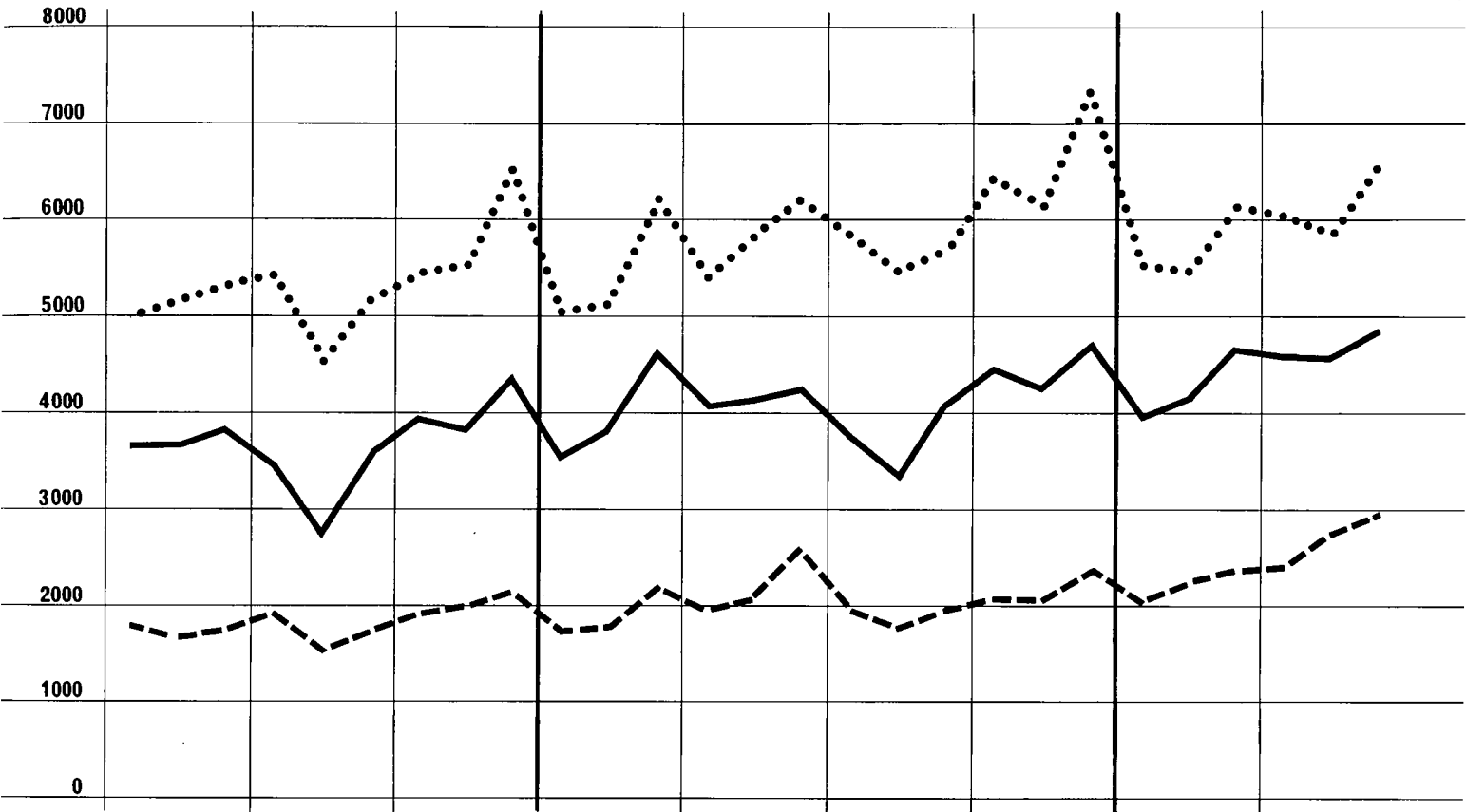
5: CHEMICALS

5: PRODUITS CHIMIQUES



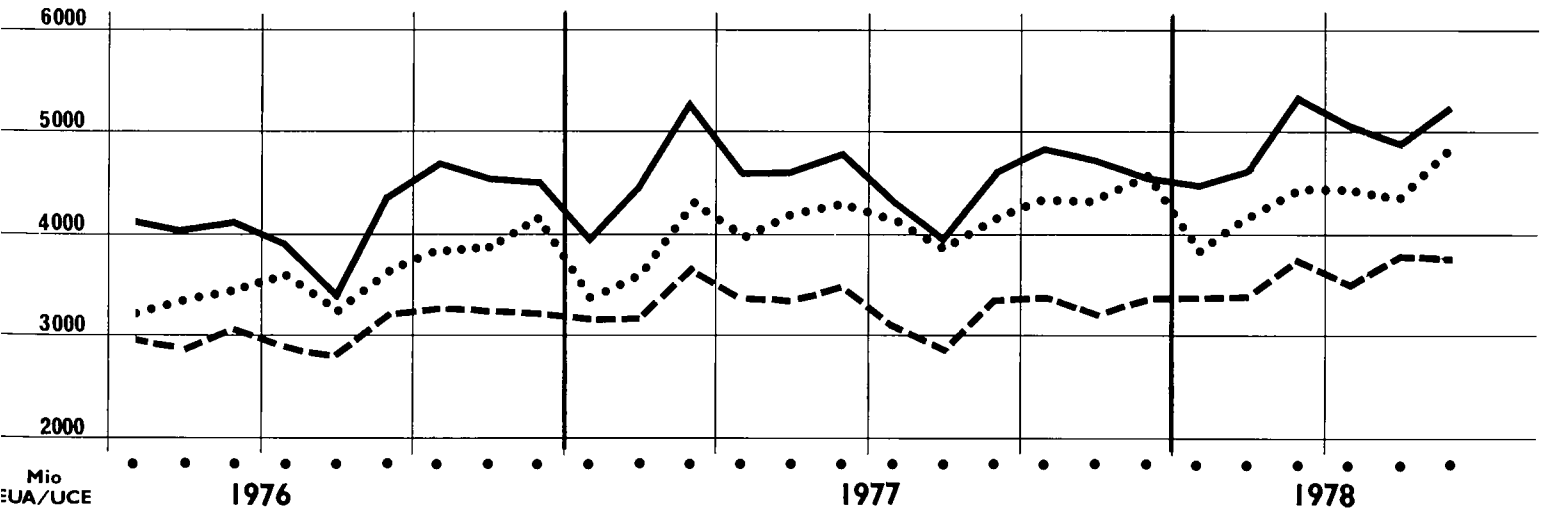
7: MACHINERY AND TRANSPORT EQUIPMENT

7: MACHINES ET MATERIEL DE TRANSPORT



6, 8: OTHER MANUFACTURED GOODS

6, 8: AUTRES PRODUITS MANUFACTURES



Mio
EUA/UCE

1976

1977

1978

GENERAL SUMMARY
of EC trade by country

TAB. 1

value in Mio EUA

| Origin | Import | | | | | Export | | | | | Trade balance ¹⁾ | | | | |
|-------------------------------------|--------|--------|--------|--------|--------|--------|--------|--------|--------|--------|-----------------------------------|---------|---------|---------|---------|
| | | | | | | | | | | | Balance commerciale ¹⁾ | | | | |
| | 1977 | | | 1978 | | 1977 | | | 1978 | | 1977 | | | 1978 | |
| | II | III | IV | I | II | II | III | IV | I | II | II | III | IV | I | II |
| GRAND TOTAL | 87 026 | 79 913 | 87 769 | 86 792 | 91 331 | 84 079 | 79 385 | 89 040 | 84 742 | 91 340 | | | | | |
| INTRA-EC (EUR 9) | 42 852 | 39 273 | 44 568 | 43 875 | 46 852 | 42 919 | 38 944 | 44 657 | 44 330 | 47 313 | | | | | |
| EXTRA-EC | 44 174 | 40 640 | 43 201 | 42 918 | 44 478 | 41 161 | 40 441 | 44 383 | 40 412 | 44 027 | - 3 013 | - 199 | - 1 181 | - 2 506 | - 451 |
| Class 1 | 21 678 | 19 013 | 21 191 | 21 762 | 23 987 | 21 574 | 21 184 | 22 605 | 20 867 | 22 638 | - 105 | 2 171 | 1 413 | - 894 | - 1 349 |
| EFTA 2) | 7 002 | 6 459 | 7 685 | 7 601 | 8 804 | 9 500 | 9 326 | 10 086 | 9 232 | 9 867 | - 2 498 | 2 867 | 2 400 | 1 631 | 1 063 |
| Other Western European countries 3) | 2 204 | 1 891 | 2 489 | 2 372 | 2 525 | 3 954 | 3 371 | 3 723 | 3 122 | 3 587 | 1 750 | 1 480 | 1 234 | 750 | 1 062 |
| North America | 8 179 | 7 024 | 7 108 | 7 671 | 8 196 | 5 898 | 6 229 | 6 341 | 6 135 | 6 628 | - 2 281 | - 796 | - 767 | - 1 536 | - 1 569 |
| Other class 1 countries | 4 293 | 3 639 | 3 910 | 4 118 | 4 462 | 2 221 | 2 258 | 2 456 | 2 379 | 2 557 | - 2 072 | - 1 381 | - 1 454 | - 1 739 | - 1 905 |
| Class 2 | 19 062 | 18 009 | 18 074 | 17 985 | 17 059 | 15 405 | 15 045 | 17 364 | 15 626 | 16 936 | - 3 657 | - 2 964 | - 710 | - 2 360 | - 123 |
| ACP (53) | 3 266 | 3 035 | 3 000 | 3 029 | 2 917 | 3 043 | 2 994 | 3 524 | 3 204 | 3 250 | - 223 | - 51 | 523 | 176 | 333 |
| DOM | 97 | 83 | 87 | 71 | 83 | 230 | 239 | 250 | 221 | 251 | 133 | 156 | 163 | 150 | 168 |
| TOM | 108 | 108 | 94 | 77 | 75 | 240 | 162 | 323 | 169 | 201 | 131 | 54 | 229 | 92 | 125 |
| Other class 2 countries | 15 590 | 14 783 | 14 892 | 14 800 | 13 985 | 11 893 | 11 660 | 13 266 | 12 032 | 13 233 | - 3 697 | - 3 123 | - 1 626 | - 2 776 | - 750 |
| Class 3 4) | 3 248 | 3 445 | 3 704 | 3 070 | 3 326 | 3 625 | 3 586 | 3 868 | 3 445 | 3 978 | 377 | 141 | 165 | 375 | 652 |
| Eastern Europe 4) | 3 002 | 3 197 | 3 429 | 2 809 | 3 046 | 3 311 | 3 234 | 3 468 | 2 991 | 3 493 | 309 | 38 | 39 | 182 | 446 |
| Other class 3 countries | 246 | 248 | 275 | 261 | 279 | 314 | 352 | 401 | 454 | 485 | 68 | 103 | 126 | 193 | 206 |
| Miscellaneous | 186 | 173 | 233 | 100 | 106 | 557 | 626 | 546 | 474 | 475 | 371 | 453 | 313 | 373 | 369 |
| Main countries: | | | | | | | | | | | | | | | |
| Norway | 1 148 | 768 | 992 | 1 199 | 1 894 | 1 161 | 1 370 | 1 119 | 1 066 | 995 | 12 | 602 | 127 | - 133 | - 899 |
| Sweden | 2 063 | 1 779 | 2 094 | 2 083 | 2 205 | 2 233 | 1 992 | 2 236 | 1 947 | 2 030 | - 170 | 213 | 142 | - 136 | - 176 |
| Finland | 676 | 642 | 717 | 752 | 738 | 538 | 492 | 566 | 509 | 517 | - 139 | - 150 | - 150 | - 243 | - 220 |
| Switzerland | 1 792 | 1 910 | 2 377 | 2 115 | 2 373 | 3 072 | 2 847 | 3 274 | 3 308 | 3 642 | 1 280 | 938 | 897 | 1 793 | 1 268 |
| Austria | 1 035 | 1 093 | 1 201 | 1 125 | 1 247 | 1 943 | 2 071 | 2 337 | 1 891 | 2 099 | 908 | 978 | 1 136 | 766 | 852 |
| Portugal | 248 | 233 | 260 | 284 | 307 | 485 | 490 | 480 | 454 | 514 | 237 | 257 | 220 | 169 | 207 |
| Spain | 1 171 | 971 | 1 410 | 1 290 | 1 379 | 1 479 | 1 160 | 1 293 | 1 174 | 1 280 | 307 | 189 | - 118 | - 116 | - 99 |
| Yugoslavia | 387 | 346 | 389 | 415 | 415 | 931 | 852 | 1 003 | 758 | 948 | 545 | 505 | 614 | 343 | 533 |
| Greece | 380 | 355 | 400 | 380 | 441 | 767 | 706 | 799 | 692 | 803 | 387 | 351 | 399 | 312 | 362 |
| Turkey | 208 | 158 | 222 | 222 | 219 | 621 | 503 | 474 | 363 | 401 | - 412 | 345 | 252 | 141 | 182 |
| Soviet Union | 1 513 | 1 660 | 1 766 | 1 341 | 1 433 | 1 465 | 1 551 | 1 501 | 1 338 | 1 451 | - 48 | - 109 | - 264 | - 3 | 18 |
| German Democratic Republic 4) | 137 | 154 | 174 | 151 | 163 | 128 | 96 | 118 | 125 | 148 | - 9 | 57 | - 56 | - 26 | - 15 |
| Poland | 514 | 523 | 568 | 519 | 588 | 656 | 562 | 635 | 529 | 677 | 142 | 40 | 67 | 10 | 89 |
| Czechoslovakia | 273 | 252 | 294 | 242 | 282 | 277 | 275 | 367 | 258 | 284 | 4 | 23 | 73 | 16 | 2 |
| Hungary | 231 | 256 | 306 | 226 | 223 | 341 | 324 | 373 | 327 | 415 | 110 | 69 | 66 | 101 | 192 |
| Romania | 259 | 283 | 245 | 280 | 286 | 301 | 290 | 301 | 286 | 370 | 43 | 6 | 56 | 26 | 84 |
| Bulgaria | 67 | 62 | 69 | 67 | 65 | 131 | 128 | 163 | 123 | 136 | 64 | 66 | 94 | 55 | 71 |
| Morocco | 239 | 157 | 206 | 222 | 240 | 435 | 344 | 381 | 345 | 381 | 196 | 188 | 175 | 123 | 141 |
| Algeria | 497 | 534 | 509 | 505 | 489 | 957 | 796 | 1 070 | 842 | 873 | 460 | 262 | 561 | 337 | 385 |
| Tunisia | 148 | 143 | 133 | 128 | 141 | 274 | 233 | 273 | 240 | 323 | 126 | 90 | 140 | 112 | 181 |
| Libya | 954 | 948 | 937 | 780 | 859 | 728 | 598 | 659 | 603 | 688 | - 226 | - 350 | - 278 | - 177 | - 171 |
| Egypt | 193 | 189 | 175 | 209 | 238 | 419 | 383 | 498 | 420 | 444 | 226 | 195 | 322 | 211 | 206 |
| Sudan | 66 | 42 | 40 | 54 | 37 | 120 | 125 | 126 | 129 | 141 | 54 | 83 | 86 | 75 | 104 |
| Senegal | 100 | 88 | 87 | 74 | 62 | 103 | 95 | 103 | 92 | 90 | 3 | 8 | 16 | 19 | 28 |
| Liberia | 98 | 86 | 77 | 95 | 100 | 144 | 122 | 246 | 125 | 41 | 46 | 36 | 169 | 30 | 59 |
| Ivory Coast | 438 | 286 | 312 | 458 | 372 | 207 | 211 | 246 | 226 | 275 | - 231 | - 75 | 66 | 233 | - 97 |
| Ghana | 123 | 139 | 88 | 115 | 128 | 84 | 103 | 149 | 131 | 131 | - 38 | - 36 | 62 | 16 | 81 |
| Nigeria | 837 | 833 | 864 | 748 | 784 | 1 167 | 1 127 | 1 265 | 1 220 | 1 278 | 330 | 294 | 401 | 472 | 494 |
| Cameroon | 134 | 123 | 142 | 171 | 157 | 105 | 103 | 126 | 112 | 121 | - 28 | - 20 | - 16 | - 59 | - 36 |
| Gabon | 125 | 104 | 88 | 88 | 116 | 153 | 94 | 74 | 64 | 72 | 29 | - 10 | - 14 | 24 | - 44 |
| Zaire | 294 | 269 | 262 | 246 | 237 | 116 | 117 | 116 | 91 | 93 | - 178 | - 151 | - 146 | - 155 | - 144 |
| Kenya | 139 | 138 | 144 | 101 | 119 | 98 | 114 | 142 | 157 | 166 | - 41 | - 25 | - 2 | 56 | 47 |
| Zambia | 143 | 109 | 85 | 71 | 78 | 57 | 63 | 61 | 55 | 49 | - 86 | - 46 | - 25 | - 16 | - 29 |
| Republic of South Africa | 1 433 | 1 019 | 1 237 | 1 397 | 1 493 | 651 | 684 | 796 | 728 | 842 | - 782 | - 335 | - 441 | - 669 | - 651 |
| United States of America | 7 096 | 5 886 | 6 056 | 6 708 | 7 161 | 5 091 | 5 455 | 5 541 | 5 371 | 5 818 | - 2 005 | - 431 | - 515 | - 1 337 | - 1 344 |
| Canada | 1 083 | 1 138 | 1 052 | 962 | 1 035 | 807 | 774 | 800 | 764 | 810 | - 276 | - 364 | - 252 | - 199 | - 225 |
| Mexico | 113 | 89 | 111 | 93 | 104 | 198 | 187 | 240 | 276 | 385 | 85 | 98 | 128 | 184 | 260 |
| Panama | 42 | 36 | 25 | 28 | 34 | 45 | 44 | 78 | 64 | 64 | 2 | 8 | 53 | 36 | 30 |
| Cuba | 32 | 27 | 23 | 31 | 28 | 105 | 91 | 82 | 82 | 52 | 73 | 64 | 59 | 51 | 25 |
| Netherlands Antilles | 23 | 14 | 40 | 28 | 19 | 82 | 43 | 78 | 55 | 78 | 59 | 29 | 38 | 27 | 59 |
| Colombia | 200 | 154 | 73 | 199 | 226 | 96 | 110 | 141 | 102 | 106 | - 104 | - 44 | - 31 | - 97 | - 120 |
| Venezuela | 135 | 144 | 122 | 136 | 149 | 528 | 554 | 623 | 430 | 518 | 392 | 410 | 501 | 293 | 369 |
| Peru | 26 | 71 | 58 | 53 | 65 | 56 | 71 | 92 | 73 | 78 | - 40 | - 0 | 34 | 20 | 14 |
| Brazil | 821 | 932 | 842 | 698 | 821 | 483 | 635 | 585 | 485 | 537 | - 338 | - 296 | 257 | - 212 | - 284 |
| Chile | 204 | 139 | 145 | 163 | 209 | 70 | 78 | 101 | 82 | 76 | - 135 | 61 | - 44 | 81 | 133 |
| Argentina | 450 | 536 | 415 | 400 | 470 | 262 | 259 | 312 | 207 | 264 | - 188 | - 277 | - 103 | - 193 | - 206 |
| Syria | 165 | 144 | 148 | 143 | 117 | 238 | 182 | 192 | 203 | 219 | 73 | 38 | 44 | 60 | 101 |
| Iraq | 1 035 | 872 | 1 049 | 1 118 | 978 | 447 | 408 | 450 | 419 | 455 | - 588 | - 465 | - 598 | - 700 | - 523 |
| Iran | 1 848 | 1 480 | 1 876 | 1 747 | 1 436 | 1 326 | 1 407 | 1 384 | 1 399 | 1 591 | - 522 | - 73 | - 492 | - 348 | - 155 |
| Israel | 268 | 188 | 227 | 361 | 316 | 363 | 367 | 425 | 419 | 386 | 95 | 179 | 208 | 59 | 70 |
| Saudi Arabia | 3 214 | 3 296 | 3 031 | 2 785 | 2 304 | 1 205 | 1 118 | 1 336 | 1 250 | 1 408 | - 2 009 | - 2 178 | - 1 695 | - 1 535 | - 895 |
| Kuwait | 711 | 519 | 631 | 701 | 650 | 316 | 338 | 317 | 294 | 355 | - 396 | - 181 | - 314 | - 408 | - 295 |
| Qatar | 161 | 162 | 195 | 189 | 176 | 98 | 96 | 93 | 72 | 96 | - 62 | - 66 | - 102 | - 98 | - 80 |
| United Arab Emirates | 707 | 880 | 756 | 618 | 651 | 399 | 367 | 386 | 340 | 401 | - 308 | - 513 | - 371 | - 277 | - 250 |
| Oman | 45 | 36 | 22 | 49 | 62 | 91 | 88 | 99 | 89 | 78 | 47 | 52 | 77 | 40 | 16 |
| Pakistan | 63 | 61 | 62 | 78 | 72 | 169 | 162 | 189 | 153 | 140 | 106 | 102 | 126 | 75 | 68 |
| India | 409 | 347 | 404 | 442 | 378 | 306 | 397 | 392 | 432 | 404 | - 103 | 50 | - 12 | - 11 | 26 |
| Thailand | 204 | 169 | 157 | 211 | 229 | 126 | 135 | 171 | 137 | 143 | - 79 | - 34 | 14 | - 74 | - 86 |
| Indonesia | 199 | 202 | 234 | 210 | | | | | | | | | | | |

TAB. 1

RÉSUMÉ GÉNÉRAL
du commerce de la CE par pays

import

valeurs en Mio UCE

| 1977 | | | | | | | 1978 | | | | | | Origine |
|--------|--------|--------|--------|--------|--------|--------|--------|--------|--------|--------|--------|--------|--|
| J | J | A | S | O | N | D | J | F | M | A | M | J | |
| 30 256 | 26 362 | 25 269 | 27 929 | 28 587 | 28 605 | 30 165 | 28 196 | 27 416 | 30 896 | 29 395 | 30 551 | 31 031 | TOTAL GÉNÉRAL |
| 14 620 | 12 887 | 12 163 | 13 924 | 14 685 | 14 470 | 15 073 | 13 879 | 13 836 | 15 878 | 15 292 | 15 251 | 15 959 | INTRA-CE (EUR-9) |
| 15 636 | 13 475 | 13 106 | 14 004 | 13 902 | 14 135 | 15 091 | 14 316 | 13 580 | 15 018 | 14 103 | 15 301 | 15 072 | EXTRA-CE |
| 7 872 | 6 370 | 5 960 | 6 620 | 6 698 | 6 948 | 7 472 | 7 115 | 6 878 | 7 767 | 7 392 | 8 148 | 8 431 | Classe 1 |
| 2 682 | 2 114 | 1 942 | 2 377 | 2 463 | 2 527 | 2 660 | 2 410 | 2 494 | 2 710 | 2 645 | 2 958 | 3 203 | AELE 2) |
| 774 | 642 | 558 | 695 | 760 | 828 | 900 | 767 | 730 | 874 | 836 | 815 | 874 | Autres pays de l'Europe occidentale 3) |
| 2 944 | 2 354 | 2 312 | 2 330 | 2 325 | 2 297 | 2 466 | 2 639 | 2 330 | 2 692 | 2 542 | 2 794 | 2 851 | Amérique du Nord |
| 1 471 | 1 260 | 1 149 | 1 218 | 1 151 | 1 296 | 1 446 | 1 299 | 1 324 | 1 491 | 1 369 | 1 581 | 1 503 | Autres pays de la classe 1 |
| 6 537 | 5 875 | 5 994 | 6 137 | 5 928 | 5 883 | 6 252 | 6 102 | 5 720 | 6 163 | 5 625 | 5 996 | 5 442 | Classe 2 |
| 1 054 | 1 103 | 986 | 942 | 925 | 1 025 | 1 057 | 990 | 997 | 1 042 | 1 011 | 959 | 940 | ACP(53) |
| 25 | 28 | 25 | 32 | 34 | 29 | 24 | 26 | 23 | 22 | 25 | 36 | 23 | DOM |
| 40 | 38 | 27 | 42 | 23 | 45 | 27 | 25 | 24 | 28 | 27 | 28 | 20 | TOM |
| 5 418 | 4 703 | 4 955 | 5 121 | 4 946 | 4 785 | 5 143 | 5 060 | 4 676 | 5 072 | 4 561 | 4 972 | 4 458 | Autres pays de la classe 2 |
| 1 175 | 1 178 | 1 101 | 1 180 | 1 209 | 1 224 | 1 287 | 1 071 | 947 | 1 051 | 1 052 | 1 124 | 1 160 | Classe 3 4) |
| 1 089 | 1 184 | 1 026 | 1 101 | 1 116 | 1 135 | 1 195 | 991 | 863 | 954 | 958 | 1 033 | 1 065 | Europe orientale 4) |
| 86 | 94 | 75 | 80 | 93 | 89 | 92 | 81 | 84 | 97 | 94 | 91 | 95 | Autres pays de la classe 3 |
| 52 | 53 | 51 | 67 | 667 | 80 | 80 | 28 | 35 | 37 | 35 | 33 | 39 | Divers non classés |
| 653 | 231 | 272 | 263 | 258 | 306 | 421 | 379 | 389 | 435 | 395 | 744 | 755 | Principaux pays: |
| 723 | 556 | 531 | 666 | 677 | 692 | 701 | 651 | 697 | 744 | 705 | 714 | 787 | Norvège |
| 254 | 209 | 201 | 235 | 234 | 239 | 244 | 257 | 238 | 257 | 229 | 260 | 249 | Suède |
| 615 | 657 | 521 | 731 | 804 | 782 | 790 | 687 | 691 | 736 | 792 | 737 | 844 | Finlande |
| 339 | 368 | 332 | 394 | 395 | 401 | 403 | 327 | 372 | 427 | 402 | 397 | 448 | Suisse |
| 85 | 83 | 76 | 75 | 82 | 90 | 88 | 96 | 91 | 97 | 103 | 96 | 109 | Autriche |
| 412 | 342 | 278 | 353 | 417 | 468 | 529 | 442 | 390 | 458 | 451 | 461 | 469 | Portugal |
| 133 | 110 | 99 | 137 | 125 | 114 | 149 | 121 | 126 | 167 | 142 | 127 | 146 | Espagne |
| 145 | 117 | 108 | 132 | 123 | 143 | 132 | 115 | 124 | 142 | 145 | 135 | 160 | Yougoslavie |
| 62 | 54 | 52 | 52 | 72 | 80 | 69 | 65 | 71 | 86 | 75 | 72 | 72 | Grèce |
| 561 | 548 | 543 | 587 | 554 | 609 | 623 | 517 | 388 | 435 | 445 | 492 | 503 | Turquie |
| 55 | 54 | 51 | 48 | 51 | 60 | 63 | 49 | 45 | 57 | 49 | 62 | 52 | Union soviétique |
| 174 | 197 | 159 | 166 | 196 | 174 | 197 | 149 | 191 | 178 | 179 | 190 | 219 | République démocratique allemande 4) |
| 95 | 92 | 73 | 88 | 104 | 90 | 99 | 82 | 72 | 88 | 93 | 94 | 97 | Pologne |
| 82 | 82 | 76 | 97 | 102 | 96 | 107 | 90 | 1 | 75 | 71 | 74 | 79 | Tchécoslovaquie |
| 97 | 88 | 104 | 92 | 85 | 84 | 77 | 80 | 83 | 97 | 100 | 99 | 87 | Hongrie |
| 22 | 21 | 18 | 22 | 22 | 20 | 27 | 24 | 21 | 22 | 20 | 19 | 26 | Roumanie |
| 68 | 49 | 53 | 53 | 52 | 64 | 89 | 80 | 68 | 74 | 78 | 86 | 75 | Bulgarie |
| 174 | 173 | 207 | 154 | 156 | 174 | 177 | 154 | 191 | 160 | 205 | 162 | 121 | Maroc |
| 55 | 42 | 62 | 40 | 48 | 43 | 43 | 42 | 47 | 39 | 47 | 51 | 43 | Algérie |
| 323 | 311 | 297 | 338 | 333 | 297 | 312 | 271 | 248 | 262 | 267 | 348 | 244 | Tunisie |
| 55 | 62 | 59 | 68 | 75 | 31 | 65 | 51 | 61 | 97 | 86 | 84 | 67 | Libye |
| 25 | 17 | 9 | 16 | 14 | 14 | 11 | 17 | 18 | 19 | 12 | 11 | 14 | Egypte |
| 36 | 31 | 31 | 26 | 32 | 29 | 26 | 35 | 20 | 18 | 22 | 26 | 14 | Soudan |
| 37 | 25 | 37 | 27 | 27 | 32 | 29 | 25 | 34 | 36 | 37 | 30 | 32 | Sénégal |
| 159 | 111 | 89 | 85 | 77 | 104 | 131 | 152 | 146 | 160 | 136 | 121 | 116 | Libéria |
| 51 | 35 | 60 | 45 | 39 | 28 | 20 | 27 | 60 | 28 | 35 | 49 | 44 | Côte-d'Ivoire |
| 243 | 357 | 241 | 235 | 261 | 300 | 300 | 262 | 219 | 267 | 285 | 54 | 250 | Ghana |
| 40 | 31 | 37 | 55 | 41 | 46 | 53 | 52 | 63 | 56 | 52 | 249 | 51 | Nigeria |
| 47 | 26 | 40 | 37 | 24 | 37 | 28 | 40 | 24 | 24 | 33 | 41 | 43 | Cameroun |
| 91 | 94 | 95 | 77 | 82 | 77 | 100 | 82 | 89 | 74 | 74 | 79 | 82 | Gabon |
| 46 | 55 | 43 | 40 | 44 | 56 | 44 | 23 | 35 | 43 | 47 | 37 | 35 | Zaire |
| 32 | 33 | 39 | 37 | 25 | 26 | 33 | 13 | 28 | 30 | 25 | 29 | 23 | Kenya |
| 503 | 411 | 281 | 323 | 319 | 397 | 522 | 423 | 471 | 500 | 432 | 581 | 483 | Zambie |
| 2 537 | 1 980 | 1 940 | 1 942 | 1 992 | 1 939 | 2 098 | 2 285 | 2 046 | 2 366 | 2 228 | 2 442 | 2 483 | République d'Afrique du Sud |
| 407 | 374 | 371 | 387 | 332 | 358 | 368 | 354 | 284 | 326 | 314 | 352 | 368 | États-Unis d'Amérique |
| 40 | 30 | 29 | 30 | 32 | 40 | 39 | 26 | 28 | 38 | 31 | 39 | 34 | Canada |
| 23 | 13 | 11 | 13 | 7 | 8 | 9 | 12 | 7 | 8 | 10 | 10 | 14 | Mexique |
| 11 | 12 | 5 | 10 | 6 | 9 | 7 | 11 | 7 | 13 | 12 | 7 | 8 | Panama |
| 7 | 4 | 4 | 6 | 8 | 18 | 15 | 14 | 4 | 11 | 13 | 2 | 5 | Cuba |
| 78 | 53 | 54 | 46 | 54 | 55 | 64 | 49 | 66 | 85 | 71 | 68 | 87 | Antilles néerlandaises |
| 63 | 50 | 53 | 41 | 40 | 41 | 40 | 41 | 32 | 63 | 41 | 54 | 54 | Colombie |
| 36 | 29 | 21 | 20 | 18 | 18 | 22 | 17 | 21 | 15 | 27 | 22 | 16 | Venezuela |
| 328 | 304 | 295 | 330 | 301 | 300 | 241 | 258 | 217 | 223 | 243 | 264 | 314 | Brou |
| 68 | 56 | 42 | 42 | 47 | 43 | 55 | 54 | 48 | 60 | 77 | 73 | 58 | Bésil |
| 157 | 161 | 180 | 194 | 150 | 123 | 142 | 114 | 134 | 152 | 140 | 166 | 165 | Chili |
| 78 | 51 | 52 | 41 | 59 | 49 | 40 | 45 | 49 | 48 | 26 | 55 | 37 | Argentine |
| 386 | 340 | 303 | 230 | 321 | 291 | 434 | 345 | 362 | 411 | 336 | 398 | 244 | Syrie |
| 508 | 426 | 514 | 549 | 657 | 552 | 652 | 656 | 565 | 526 | 431 | 490 | 514 | Irak |
| 88 | 66 | 61 | 62 | 68 | 85 | 80 | 123 | 115 | 123 | 114 | 115 | 87 | Iran |
| 1 230 | 1 036 | 1 092 | 1 173 | 927 | 1 020 | 1 082 | 932 | 875 | 979 | 760 | 809 | 717 | Israël |
| 244 | 166 | 166 | 188 | 220 | 185 | 227 | 301 | 145 | 255 | 185 | 286 | 179 | Arabie Saoudite |
| 55 | 43 | 63 | 56 | 75 | 71 | 49 | 86 | 61 | 43 | 44 | 84 | 48 | Koweït |
| 199 | 256 | 285 | 336 | 216 | 255 | 286 | 186 | 207 | 224 | 226 | 226 | 196 | Qatar |
| 13 | 1 | 17 | 17 | 12 | 6 | 4 | 33 | 6 | 10 | 27 | 1 | 34 | Emirats arabes unis |
| 25 | 22 | 20 | 19 | 19 | 22 | 21 | 28 | 24 | 26 | 25 | 24 | 23 | Oman |
| 122 | 109 | 115 | 123 | 156 | 135 | 112 | 140 | 145 | 157 | 141 | 121 | 116 | Pakistan |
| 77 | 58 | 52 | 59 | 50 | 46 | 62 | 72 | 75 | 64 | 73 | 75 | 81 | Inde |
| 72 | 53 | 60 | 89 | 68 | 76 | 89 | 68 | 62 | 80 | 58 | 63 | 58 | Thaïlande |
| 112 | 103 | 96 | 117 | 103 | 110 | 91 | 114 | 99 | 105 | 108 | 104 | 99 | Indonésie |
| 53 | 61 | 48 | 49 | 61 | 51 | 52 | 53 | 47 | 52 | 50 | 48 | 52 | Malaysia |
| 54 | 32 | 60 | 40 | 43 | 48 | 41 | 52 | 48 | 53 | 45 | 47 | 40 | Singapour |
| 72 | 74 | 65 | 67 | 85 | 77 | 81 | 65 | 74 | 73 | 78 | 81 | 81 | Philippines |
| 98 | 91 | 115 | 120 | 110 | 95 | 76 | 155 | 137 | 119 | 100 | 105 | 110 | Chine |
| 691 | 614 | 641 | 662 | 651 | 678 | 649 | 621 | 671 | 695 | 711 | 772 | 742 | Corée du Sud |
| 94 | 82 | 90 | 82 | 88 | 95 | 86 | 80 | 96 | 95 | 92 | 101 | 102 | Japon |
| 150 | 157 | 177 | 180 | 164 | 155 | 145 | 220 | 173 | 154 | 146 | 188 | 178 | T'ai-wan |
| 189 | 158 | 137 | 167 | 141 | 139 | 192 | 170 | 132 | 195 | 148 | 161 | 165 | Hong-Kong |
| 88 | 78 | 90 | 66 | 40 | 82 | 83 | 85 | 50 | 100 | 78 | 66 | 114 | Australie |
| 122 | 123 | 115 | 129 | 127 | 140 | 151 | 112 | 113 | 126 | 128 | 129 | 136 | Nouvelle-Zélande |
| | | | | | | | | | | | | | Commerce inter-zones 4) |

1) - = excédent d'importations.

2) Y compris la Finlande à partir du 1.1.1977.

3) Non compris la Finlande à partir du 1.1.1977.

4) Le commerce de la RF d'Allemagne avec la République démocratique allemande et le secteur soviétique de Berlin, figurant au bas du tableau, est exclu dans toutes les autres données de cette publication relatives au commerce de la RF d'Allemagne et de la CE.

GENERAL SUMMARY
of EC trade by country

TAB. 1

export

value in Mio EUA

| Origin | 1977 | | | | | | | 1978 | | | | | |
|-------------------------------------|--------|--------|--------|--------|--------|--------|--------|--------|--------|--------|--------|--------|--------|
| | J | J | A | S | O | N | D | J | F | M | A | M | J |
| GRAND TOTAL | 29 240 | 26 326 | 24 609 | 28 310 | 29 158 | 28 699 | 31 086 | 26 491 | 27 247 | 30 799 | 30 035 | 29 478 | 31 835 |
| INTRA-EC (EUR-9) | 14 843 | 12 659 | 11 638 | 14 597 | 14 800 | 14 601 | 15 159 | 13 733 | 14 265 | 16 216 | 15 679 | 15 398 | 16 257 |
| EXTRA-EC | 14 397 | 13 667 | 12 971 | 13 712 | 14 357 | 14 098 | 15 926 | 12 758 | 12 981 | 14 583 | 14 355 | 14 080 | 15 578 |
| Class 1 | 7 387 | 7 141 | 6 600 | 7 383 | 7 366 | 7 379 | 7 835 | 6 484 | 6 825 | 7 513 | 7 416 | 7 192 | 8 024 |
| EFTA 2) | 3 150 | 3 188 | 2 837 | 3 282 | 3 453 | 3 260 | 3 356 | 2 892 | 3 090 | 3 230 | 3 328 | 3 183 | 3 353 |
| Other Western European countries 3) | 1 392 | 1 265 | 1 013 | 1 090 | 1 164 | 1 226 | 1 334 | 977 | 986 | 1 155 | 1 188 | 1 161 | 1 239 |
| North America | 2 104 | 1 923 | 2 011 | 2 269 | 1 977 | 2 106 | 2 249 | 1 886 | 1 987 | 2 243 | 2 120 | 2 047 | 2 456 |
| Other class 1 countries | 741 | 766 | 739 | 742 | 771 | 187 | 897 | 729 | 761 | 885 | 780 | 802 | 976 |
| Class 2 | 5 595 | 5 104 | 5 009 | 4 910 | 5 647 | 5 403 | 6 330 | 5 030 | 4 944 | 5 616 | 5 507 | 5 491 | 5 932 |
| ACP (53) | 1 036 | 1 006 | 999 | 975 | 1 215 | 1 056 | 1 250 | 1 060 | 1 033 | 1 111 | 1 096 | 1 044 | 1 111 |
| DOM | 86 | 85 | 76 | 78 | 84 | 86 | 80 | 66 | 70 | 84 | 75 | 80 | 96 |
| TOM | 63 | 54 | 49 | 58 | 164 | 89 | 72 | 52 | 66 | 50 | 47 | 79 | 75 |
| Other class 2 countries | 4 409 | 3 959 | 3 885 | 3 799 | 4 184 | 4 172 | 4 928 | 3 852 | 3 775 | 4 371 | 4 289 | 4 288 | 4 650 |
| Class 3 4) | 1 211 | 1 219 | 1 159 | 1 203 | 1 161 | 1 136 | 1 575 | 1 083 | 1 062 | 1 292 | 1 275 | 1 246 | 1 457 |
| Eastern Europe 4) | 1 108 | 1 130 | 1 033 | 1 066 | 1 013 | 1 030 | 1 424 | 953 | 906 | 1 125 | 1 108 | 1 097 | 1 287 |
| Other class 3 countries | 103 | 88 | 126 | 137 | 148 | 106 | 151 | 130 | 156 | 167 | 167 | 148 | 170 |
| Miscellaneous | 204 | 203 | 203 | 216 | 184 | 180 | 186 | 160 | 151 | 161 | 158 | 151 | 165 |
| Main countries: | | | | | | | | | | | | | |
| Norway | 343 | 617 | 346 | 396 | 412 | 356 | 341 | 346 | 367 | 353 | 326 | 324 | 345 |
| Sweden | 735 | 574 | 676 | 738 | 799 | 704 | 731 | 614 | 636 | 695 | 685 | 655 | 687 |
| Finland | 175 | 165 | 151 | 176 | 202 | 172 | 193 | 157 | 169 | 183 | 185 | 167 | 164 |
| Switzerland | 1 056 | 956 | 855 | 1 034 | 1 100 | 1 052 | 1 120 | 1 058 | 1 120 | 1 111 | 1 231 | 1 186 | 1 223 |
| Austria | 648 | 681 | 641 | 748 | 756 | 804 | 776 | 560 | 627 | 704 | 719 | 653 | 728 |
| Portugal | 167 | 174 | 146 | 170 | 159 | 151 | 169 | 139 | 154 | 161 | 160 | 173 | 181 |
| Spain | 544 | 458 | 322 | 382 | 404 | 446 | 441 | 358 | 387 | 429 | 414 | 421 | 445 |
| Yugoslavia | 328 | 294 | 270 | 287 | 291 | 319 | 393 | 236 | 226 | 297 | 316 | 306 | 329 |
| Greece | 279 | 239 | 228 | 236 | 255 | 252 | 292 | 216 | 220 | 255 | 274 | 254 | 273 |
| Turkey | 186 | 221 | 143 | 137 | 164 | 154 | 160 | 126 | 107 | 129 | 132 | 132 | 136 |
| Soviet Union | 484 | 519 | 480 | 551 | 469 | 425 | 606 | 425 | 396 | 513 | 482 | 440 | 529 |
| German Democratic Republic 4) | 38 | 34 | 32 | 29 | 36 | 35 | 47 | 43 | 38 | 44 | 47 | 53 | 46 |
| Poland | 230 | 212 | 189 | 161 | 172 | 186 | 278 | 170 | 162 | 194 | 205 | 224 | 248 |
| Czechoslovakia | 93 | 89 | 80 | 105 | 95 | 113 | 158 | 81 | 80 | 97 | 85 | 86 | 112 |
| Hungary | 118 | 119 | 106 | 100 | 112 | 120 | 141 | 97 | 109 | 121 | 137 | 138 | 141 |
| Romania | 95 | 111 | 96 | 82 | 90 | 96 | 115 | 91 | 81 | 112 | 110 | 105 | 155 |
| Bulgaria | 45 | 42 | 49 | 36 | 37 | 52 | 75 | 44 | 37 | 41 | 37 | 47 | 52 |
| Morocco | 158 | 123 | 112 | 110 | 129 | 122 | 131 | 106 | 119 | 119 | 144 | 113 | 123 |
| Algeria | 416 | 272 | 264 | 258 | 324 | 319 | 421 | 293 | 254 | 292 | 286 | 271 | 315 |
| Tunisia | 97 | 87 | 71 | 74 | 73 | 96 | 103 | 77 | 78 | 85 | 96 | 132 | 94 |
| Libya | 297 | 203 | 215 | 179 | 208 | 202 | 248 | 190 | 190 | 221 | 228 | 229 | 230 |
| Egypt | 140 | 138 | 124 | 121 | 142 | 174 | 179 | 134 | 140 | 145 | 148 | 143 | 152 |
| Sudan | 46 | 44 | 49 | 32 | 48 | 33 | 46 | 38 | 46 | 44 | 61 | 40 | 40 |
| Senegal | 42 | 39 | 28 | 28 | 31 | 34 | 38 | 27 | 32 | 34 | 31 | 25 | 34 |
| Liberia | 30 | 11 | 51 | 59 | 175 | 28 | 42 | 69 | 11 | 44 | 14 | 9 | 19 |
| Ivory Coast | 77 | 76 | 68 | 67 | 79 | 70 | 97 | 72 | 70 | 84 | 97 | 86 | 92 |
| Ghana | 33 | 37 | 34 | 31 | 44 | 38 | 68 | 71 | 41 | 20 | 18 | 24 | 25 |
| Nigeria | 398 | 387 | 368 | 372 | 417 | 414 | 434 | 388 | 409 | 424 | 439 | 428 | 413 |
| Cameroon | 38 | 36 | 32 | 35 | 43 | 37 | 46 | 35 | 39 | 38 | 33 | 43 | 45 |
| Gabon | 54 | 36 | 29 | 28 | 29 | 22 | 24 | 21 | 20 | 23 | 22 | 24 | 26 |
| Zaire | 36 | 38 | 44 | 35 | 40 | 31 | 44 | 30 | 27 | 34 | 30 | 29 | 33 |
| Kenya | 30 | 32 | 45 | 36 | 44 | 49 | 48 | 49 | 51 | 57 | 58 | 53 | 54 |
| Zambia | 19 | 23 | 24 | 16 | 18 | 19 | 22 | 18 | 19 | 18 | 18 | 14 | 17 |
| Republic of South Africa | 222 | 222 | 234 | 224 | 236 | 249 | 311 | 241 | 226 | 261 | 251 | 243 | 349 |
| United States of America | 1 835 | 1 660 | 1 767 | 2 007 | 1 717 | 1 837 | 1 978 | 1 665 | 1 744 | 1 945 | 1 857 | 1 792 | 2 164 |
| Canada | 259 | 263 | 244 | 262 | 280 | 269 | 271 | 222 | 243 | 298 | 262 | 255 | 293 |
| Mexico | 67 | 71 | 51 | 65 | 80 | 71 | 89 | 96 | 74 | 107 | 99 | 169 | 117 |
| Panama | 18 | 17 | 14 | 14 | 37 | 20 | 21 | 33 | 17 | 13 | 15 | 24 | 25 |
| Cuba | 34 | 25 | 25 | 41 | 18 | 37 | 26 | 26 | 40 | 17 | 11 | 16 | 26 |
| Netherlands Antilles | 12 | 14 | 14 | 15 | 16 | 41 | 21 | 12 | 30 | 14 | 11 | 33 | 34 |
| Colombia | 42 | 32 | 38 | 40 | 44 | 36 | 60 | 34 | 33 | 35 | 31 | 33 | 42 |
| Venezuela | 183 | 183 | 180 | 190 | 205 | 230 | 186 | 160 | 124 | 146 | 186 | 158 | 173 |
| Peru | 18 | 28 | 20 | 23 | 31 | 26 | 35 | 25 | 26 | 22 | 37 | 23 | 19 |
| Brazil | 167 | 191 | 254 | 190 | 177 | 167 | 273 | 128 | 176 | 181 | 169 | 172 | 197 |
| Chile | 19 | 24 | 23 | 30 | 32 | 36 | 32 | 23 | 28 | 25 | 23 | 24 | 29 |
| Argentina | 120 | 68 | 107 | 84 | 101 | 94 | 119 | 64 | 68 | 76 | 71 | 71 | 122 |
| Syria | 79 | 67 | 60 | 55 | 66 | 54 | 69 | 73 | 56 | 74 | 77 | 61 | 80 |
| Iraq | 159 | 139 | 130 | 139 | 137 | 141 | 171 | 113 | 129 | 177 | 154 | 140 | 161 |
| Iran | 469 | 466 | 477 | 463 | 423 | 437 | 522 | 483 | 402 | 513 | 489 | 536 | 566 |
| Israel | 118 | 132 | 103 | 131 | 145 | 133 | 157 | 125 | 131 | 154 | 130 | 117 | 138 |
| Saudi Arabia | 477 | 400 | 358 | 361 | 416 | 433 | 485 | 411 | 375 | 462 | 414 | 455 | 538 |
| Kuwait | 115 | 118 | 124 | 97 | 97 | 101 | 118 | 119 | 86 | 89 | 146 | 85 | 124 |
| Qatar | 28 | 30 | 30 | 35 | 20 | 26 | 38 | 25 | 20 | 27 | 27 | 30 | 39 |
| United Arab Emirates | 147 | 126 | 123 | 115 | 132 | 117 | 135 | 105 | 112 | 124 | 117 | 136 | 148 |
| Oman | 31 | 30 | 30 | 30 | 44 | 29 | 27 | 21 | 36 | 31 | 25 | 33 | 20 |
| Pakistan | 64 | 57 | 44 | 62 | 58 | 66 | 65 | 57 | 42 | 55 | 55 | 46 | 40 |
| India | 121 | 132 | 126 | 138 | 137 | 128 | 127 | 110 | 148 | 169 | 133 | 134 | 138 |
| Thailand | 43 | 44 | 48 | 42 | 66 | 38 | 68 | 33 | 56 | 47 | 60 | 39 | 44 |
| Indonesia | 88 | 105 | 82 | 84 | 97 | 84 | 134 | 74 | 90 | 101 | 76 | 89 | 88 |
| Malaysia | 43 | 43 | 43 | 49 | 55 | 55 | 61 | 51 | 51 | 55 | 58 | 63 | 71 |
| Singapore | 80 | 66 | 71 | 81 | 87 | 88 | 87 | 88 | 70 | 84 | 71 | 87 | 94 |
| Philippines | 38 | 34 | 29 | 33 | 41 | 34 | 41 | 40 | 35 | 52 | 50 | 53 | 49 |
| China | 45 | 51 | 87 | 79 | 98 | 54 | 104 | 88 | 109 | 133 | 125 | 103 | 118 |
| South Korea | 53 | 55 | 52 | 51 | 45 | 55 | 81 | 59 | 75 | 74 | 68 | 63 | 82 |
| Japan | 259 | 264 | 244 | 257 | 272 | 268 | 304 | 255 | 280 | 303 | 260 | 306 | 345 |
| Taiwan | 53 | 37 | 33 | 38 | 40 | 50 | 53 | 51 | 46 | 48 | 43 | 52 | 54 |
| Hong Kong | 101 | 103 | 87 | 96 | 104 | 109 | 112 | 95 | 100 | 162 | 120 | 116 | 130 |
| Australia | 213 | 216 | 209 | 205 | 214 | 218 | 227 | 185 | 208 | 271 | 216 | 210 | 240 |
| New Zealand | 47 | 63 | 52 | 55 | 49 | 53 | 55 | 49 | 48 | 49 | 53 | 44 | 43 |
| Inter-zone trade 4) | 115 | 167 | 111 | 126 | 149 | 162 | 196 | 118 | 144 | 150 | 162 | 157 | 151 |

1) - = Import surplus.

2) Including Finland from 1.1.1977.

3) Excluding Finland from 1.1.1977.

4) Figures for trade by the FR of Germany with the German Democratic Republic and the Soviet sector of Berlin are given at the bottom of this table, but are not included in any of the data given elsewhere in this publication on trade by the FR of Germany and the European Communities.

TAB. 1

RÉSUMÉ GÉNÉRAL
du commerce de la CE par pays

Trade balance 1) — Balance commerciale 1)

valeurs en Mio UCE

| 1977 | | | | | | | 1978 | | | | | | Origine |
|---------|-------|---------|---------|-------|-------|-------|---------|-------|-------|-------|---------|-------|--|
| J | J | A | S | O | N | D | J | F | M | A | M | J | |
| - 1 239 | 192 | - 135 | - 292 | 455 | - 37 | 835 | - 1 558 | - 598 | - 436 | 252 | - 1 221 | 506 | EXTRA-CE |
| - 484 | 771 | 640 | 763 | 668 | 431 | 363 | - 631 | - 53 | - 254 | 24 | - 956 | - 407 | Classe 1 |
| 468 | 1 074 | 895 | 904 | 990 | 734 | 696 | 482 | 596 | 520 | 684 | 225 | 150 | AELE 2) |
| 617 | 623 | 455 | 395 | 405 | 398 | 434 | 210 | 256 | 281 | 352 | 346 | 364 | Autres pays de l'Europe occidentale 3) |
| - 840 | - 431 | - 301 | - 61 | - 348 | - 191 | - 217 | - 753 | - 343 | - 449 | - 423 | - 747 | - 395 | Amérique du Nord |
| - 730 | - 495 | - 409 | - 476 | - 379 | - 509 | - 550 | - 570 | - 563 | - 606 | - 589 | - 779 | - 527 | Autres pays de la classe 1 |
| - 942 | - 771 | - 986 | - 1 226 | - 282 | - 480 | 78 | - 1 072 | - 776 | - 546 | - 118 | - 505 | 490 | Classe 2 |
| - 17 | - 96 | 12 | 33 | 289 | 31 | 193 | 70 | 36 | 69 | 85 | 85 | 171 | ACP (53) |
| 61 | 59 | 51 | 46 | 50 | 57 | 56 | 40 | 47 | 63 | 50 | 45 | 73 | DOM |
| 24 | 16 | 21 | 16 | 141 | 44 | 45 | 27 | 42 | 23 | 20 | 50 | 54 | TOM |
| - 1 009 | - 750 | - 1 070 | - 1 322 | - 762 | - 613 | - 215 | - 1 209 | - 901 | - 701 | - 272 | - 685 | 192 | Autres pays de la classe 2 |
| 36 | 41 | 58 | 23 | 47 | 88 | 288 | 12 | 115 | 241 | 223 | 122 | 297 | Classe 3 4) |
| 19 | 47 | 7 | 35 | 102 | 105 | 229 | 38 | 43 | 171 | 150 | 65 | 221 | Europe orientale 4) |
| 17 | 6 | 52 | 57 | 55 | 17 | 59 | 50 | 72 | 71 | 72 | 57 | 75 | Autres pays de la classe 3 |
| 152 | 150 | 152 | 149 | 117 | 100 | 107 | 132 | 116 | 124 | 124 | 118 | 126 | Divers non classés |
| | | | | | | | | | | | | | Principaux pays : |
| - 310 | 386 | 74 | 133 | 155 | 49 | - 80 | - 33 | - 23 | - 82 | - 70 | - 420 | - 409 | Norvège |
| 12 | 18 | 144 | 72 | 122 | 12 | 30 | - 36 | 61 | 49 | 20 | 58 | 100 | Suède |
| - 78 | - 44 | - 50 | - 59 | - 32 | - 68 | - 51 | - 101 | - 69 | - 73 | - 44 | - 92 | - 84 | Finlande |
| 440 | 299 | 334 | 303 | 206 | 270 | 330 | 371 | 429 | 375 | 438 | 449 | 379 | Suisse |
| 309 | 314 | 310 | 354 | 361 | 403 | 373 | 233 | 255 | 277 | 317 | 255 | 281 | Autriche |
| 83 | 91 | 71 | 94 | 77 | 61 | 82 | 43 | 62 | 64 | 57 | 77 | 72 | Portugal |
| 132 | 116 | 44 | 29 | - 13 | - 22 | - 88 | - 84 | - 3 | - 30 | - 37 | - 39 | - 24 | Espagne |
| 195 | 184 | 171 | 150 | 166 | 205 | 244 | 114 | 100 | 130 | 174 | 179 | 183 | Yougoslavie |
| 134 | 122 | 120 | 104 | 132 | 109 | 160 | 101 | 97 | - 113 | 129 | 119 | 112 | Grèce |
| 124 | 167 | 91 | 84 | 92 | 73 | 91 | 61 | 36 | 43 | 58 | 60 | 64 | Turquie |
| - 76 | - 29 | - 63 | - 36 | - 84 | - 184 | - 18 | - 92 | 8 | 78 | 38 | - 52 | - 26 | Union soviétique |
| - 16 | - 19 | - 20 | - 19 | - 16 | - 25 | - 16 | - 5 | - 7 | - 13 | - 1 | - 9 | - 6 | République démocratique allemande 4) |
| - 56 | - 15 | 30 | - 5 | 24 | 11 | 81 | - 22 | - 29 | 8 | 26 | - 34 | - 29 | Pologne |
| - 2 | - 2 | 7 | 18 | 8 | 23 | 59 | - 1 | 8 | 9 | - 7 | 15 | 15 | Tchécoslovaquie |
| - 35 | 37 | 30 | 2 | 10 | 24 | 34 | 7 | 48 | 46 | 66 | 64 | 62 | Hongrie |
| - 3 | 24 | - 8 | - 10 | 6 | 13 | 38 | 11 | - 2 | 16 | 10 | 6 | 68 | Roumanie |
| 23 | 21 | 30 | 14 | 14 | 32 | 48 | 21 | 16 | 19 | 17 | 28 | 26 | Bulgarie |
| 89 | 73 | 60 | 58 | 77 | 57 | 42 | 26 | 51 | 45 | 67 | 27 | 48 | Maroc |
| 242 | 100 | 57 | 104 | 168 | 144 | 243 | 139 | 63 | 132 | 81 | 110 | 194 | Algérie |
| 42 | 45 | 10 | 35 | 26 | 54 | 60 | 34 | 31 | 47 | 48 | 81 | 51 | Tunisie |
| - 26 | - 107 | - 82 | - 159 | - 125 | - 95 | - 63 | - 80 | - 58 | - 41 | - 40 | - 119 | - 14 | Libye |
| 85 | 76 | 65 | 54 | 67 | 144 | 114 | 84 | 79 | 48 | 62 | 59 | 85 | Egypte |
| 21 | 27 | 40 | 17 | 34 | 12 | 34 | 21 | 28 | 26 | 49 | 29 | 20 | Soudan |
| - 5 | 9 | 3 | 2 | 0 | 5 | 12 | - 9 | 12 | 16 | 9 | - 1 | 20 | Sénégal |
| - 7 | - 14 | 14 | 32 | 148 | - 3 | 14 | - 44 | - 23 | 9 | - 23 | - 21 | - 14 | Libéria |
| - 83 | - 35 | - 21 | - 19 | 2 | - 33 | - 34 | - 80 | - 77 | 75 | - 38 | - 35 | - 24 | Côte-d'Ivoire |
| - 18 | 3 | - 25 | - 15 | 5 | 10 | 47 | - 44 | - 19 | 9 | - 17 | - 25 | - 19 | Ghana |
| 155 | 30 | 126 | 138 | 155 | 114 | 134 | 126 | 190 | 157 | 154 | 179 | 163 | Nigeria |
| - 2 | 5 | 4 | - 20 | 1 | - 9 | - 7 | - 17 | - 24 | - 18 | - 19 | - 11 | - 5 | Cameroun |
| 8 | 9 | 11 | - 2 | 5 | - 15 | - 3 | - 19 | - 5 | - 1 | - 10 | - 17 | - 17 | Gabon |
| - 55 | - 56 | - 51 | - 42 | - 42 | - 46 | - 56 | - 52 | - 62 | - 41 | - 44 | - 49 | - 49 | Zaire |
| - 16 | - 23 | - 2 | - 3 | 0 | - 6 | 4 | 26 | 16 | 14 | 11 | 17 | 19 | Kenya |
| - 13 | - 10 | - 16 | - 21 | - 7 | - 7 | - 11 | 5 | - 9 | - 12 | - 7 | - 14 | - 7 | Zambie |
| - 281 | - 188 | - 48 | - 99 | - 83 | - 148 | - 211 | - 182 | - 246 | - 239 | - 181 | - 338 | - 134 | République d'Afrique du Sud |
| - 702 | - 320 | - 173 | 64 | - 275 | - 102 | - 120 | - 620 | - 302 | - 421 | - 371 | - 650 | - 320 | États-Unis d'Amérique |
| - 138 | - 111 | - 127 | - 125 | - 72 | - 89 | - 97 | - 132 | - 41 | - 28 | - 52 | - 97 | - 75 | Canada |
| 27 | 41 | 23 | 35 | 48 | 30 | 49 | 70 | 45 | 69 | 68 | 129 | 83 | Mexique |
| - 5 | 4 | 3 | 1 | 29 | 12 | 12 | 21 | 10 | 5 | 5 | 14 | 11 | Panama |
| 23 | 13 | 21 | 31 | 12 | 27 | 19 | 15 | 32 | 4 | - 1 | 8 | 18 | Cuba |
| - 5 | - 10 | 10 | 9 | 9 | - 23 | 6 | - 2 | 26 | - 3 | - 1 | 31 | 29 | Antilles néerlandaises |
| - 120 | - 133 | - 17 | - 5 | - 19 | - 39 | - 3 | - 14 | - 33 | - 50 | - 40 | - 35 | - 46 | Colombie |
| - 17 | - 1 | 128 | 149 | 165 | 189 | 147 | 119 | 93 | 83 | 145 | 104 | 119 | Colombie |
| - 161 | - 113 | - 2 | - 140 | - 124 | - 133 | 31 | - 130 | - 41 | - 41 | - 75 | - 93 | - 117 | Venezuela |
| - 50 | - 32 | 40 | - 12 | - 15 | - 7 | - 23 | - 31 | - 21 | - 35 | - 55 | - 49 | - 29 | Pérou |
| - 36 | - 93 | - 72 | - 110 | - 49 | - 30 | - 23 | - 50 | - 66 | - 77 | - 69 | - 94 | - 43 | Brésil |
| 1 | 16 | 8 | 14 | 7 | 6 | 29 | 28 | 7 | 26 | 51 | 7 | 43 | Chili |
| - 227 | - 201 | - 173 | - 92 | - 184 | - 150 | - 263 | - 233 | - 233 | - 233 | - 182 | - 258 | - 82 | Argentine |
| - 39 | 39 | - 37 | - 86 | - 234 | - 115 | - 129 | - 173 | - 163 | - 13 | 58 | 46 | 52 | Syrie |
| - 30 | 66 | 42 | 70 | 77 | 48 | 77 | 2 | 16 | 31 | 16 | 3 | 52 | Irak |
| - 753 | - 636 | - 734 | - 812 | - 511 | - 587 | - 595 | - 521 | - 500 | - 517 | - 346 | - 355 | - 179 | Israël |
| - 129 | - 48 | - 42 | - 91 | - 124 | - 83 | - 109 | - 182 | - 59 | - 165 | - 39 | - 200 | - 55 | Arabie Saoudite |
| - 27 | - 13 | - 32 | - 22 | - 46 | - 45 | - 11 | - 41 | - 41 | - 16 | - 17 | - 54 | - 9 | Koweït |
| - 52 | - 130 | - 161 | - 221 | - 83 | - 138 | - 151 | - 82 | - 95 | - 101 | - 109 | - 91 | - 48 | Qatar |
| 17 | 28 | 12 | 13 | 31 | 23 | 23 | - 11 | 30 | 21 | - 2 | 32 | - 14 | Emirats arabes unis |
| 39 | 35 | 25 | 43 | 39 | 44 | 44 | 28 | 18 | 29 | 30 | 22 | 16 | Oman |
| - 1 | 23 | 12 | 15 | - 19 | - 7 | 15 | - 31 | 3 | 13 | - 8 | 13 | 22 | Pakistan |
| - 34 | - 14 | - 4 | - 16 | 16 | 8 | 6 | - 39 | - 18 | - 17 | - 13 | - 36 | - 37 | Inde |
| - 17 | 52 | - 22 | - 5 | 29 | - 9 | - 44 | - 6 | 28 | 21 | 18 | 26 | 30 | Thaïlande |
| - 69 | - 61 | - 53 | - 68 | - 48 | - 55 | - 30 | - 64 | - 48 | - 50 | - 50 | - 41 | - 28 | Indonésie |
| - 27 | 5 | 22 | 32 | 25 | 38 | 36 | 35 | 23 | 32 | 21 | 39 | 41 | Malaysia |
| - 16 | 2 | - 32 | - 7 | - 1 | - 14 | - 3 | - 11 | - 13 | - 1 | 5 | 6 | 9 | Singapour |
| - 27 | - 23 | 22 | 12 | 13 | - 23 | 24 | 23 | 36 | 60 | 47 | 25 | 37 | Philippines |
| - 44 | - 36 | - 62 | - 69 | - 64 | - 40 | 5 | - 96 | - 62 | - 45 | - 32 | - 41 | - 28 | Chine |
| - 433 | - 350 | - 397 | - 404 | - 379 | - 410 | - 345 | - 366 | - 391 | - 392 | - 450 | - 467 | - 397 | Corée du Sud |
| - 41 | - 45 | - 57 | - 44 | - 48 | - 45 | - 33 | - 29 | - 50 | - 46 | - 48 | - 49 | - 47 | Japon |
| - 49 | - 54 | - 90 | - 84 | - 60 | - 46 | - 33 | - 124 | - 73 | 8 | - 25 | - 72 | - 48 | T'ai-wan |
| 24 | 58 | 72 | 38 | 73 | 78 | 34 | 14 | 75 | 76 | 68 | 49 | 75 | Hong-Kong |
| - 41 | - 15 | - 37 | - 10 | 9 | - 29 | - 28 | - 36 | - 2 | - 51 | - 25 | - 23 | - 72 | Australie |
| | | | | | | | | | | | | | Nouvelle-Zélande |
| - 7 | 44 | - 4 | - 3 | 22 | 22 | 45 | 6 | 31 | 24 | 34 | 28 | 15 | Commerce inter-zones 4) |

1) - = excédent d'importations.

2) Y compris la Finlande à partir du 1.1.1977.

3) Non compris la Finlande à partir du 1.1.1977.

4) Le commerce de la RF d'Allemagne avec la République démocratique allemande et le secteur soviétique de Berlin, figurant au bas du tableau, est exclu dans toutes les autres données de cette publication relatives au commerce de la RF d'Allemagne et de la CE.

GENERAL SUMMARY
of EC trade by commodities

TAB. 2

value in Mio EUA

| SITC | List of products | import intra | | | | | import extra | | | | | export extra | | | | |
|----------------|--|---------------|----|-----|----|------|---------------|----|-----|----|------|---------------|----|-----|----|------|
| | | 1978 | | | | 1979 | 1978 | | | | 1979 | 1978 | | | | 1979 |
| | | I | II | III | IV | I | I | II | III | IV | I | I | II | III | IV | I |
| 0 - 9 | TOTAL TRADE | 43 869 | | | | | 42 928 | | | | | 40 436 | | | | |
| 0 + 1 | FOOD, BEVERAGES AND TOBACCO | 6 137 | | | | | 5 873 | | | | | 2 721 | | | | |
| 0 | Food and live animals chiefly for food | 5 508 | | | | | 5 369 | | | | | 2 125 | | | | |
| 00 | Live animals chiefly for food | 359 | | | | | 75 | | | | | 43 | | | | |
| 01 | Meat and meat preparations | 1 231 | | | | | 395 | | | | | 178 | | | | |
| 02 | Dairy products and birds' eggs | 918 | | | | | 77 | | | | | 422 | | | | |
| 03 | Fish, crustaceans and molluscs, and preparations thereof | 222 | | | | | 313 | | | | | 108 | | | | |
| 04 | Cereals and cereal preparations | 987 | | | | | 604 | | | | | 443 | | | | |
| 05 | Vegetables and fruit | 799 | | | | | 1 404 | | | | | 241 | | | | |
| 06 | Sugar, sugar preparations and honey | 166 | | | | | 201 | | | | | 218 | | | | |
| 07 | Coffee, tea, cocoa, spices, and manufactures thereof | 339 | | | | | 1 666 | | | | | 230 | | | | |
| 08 | Feeding stuff for animals (not including unmilled cereals) | 288 | | | | | 605 | | | | | 122 | | | | |
| 09 | Miscellaneous edible products and preparations | 152 | | | | | 31 | | | | | 117 | | | | |
| 1 | Beverages and tobacco | 629 | | | | | 504 | | | | | 596 | | | | |
| 11 | Beverages | 483 | | | | | 126 | | | | | 508 | | | | |
| 12 | Tobacco and tobacco manufactures | 161 | | | | | 379 | | | | | 87 | | | | |
| 3 | MINERAL FUELS, LUBRIC. AND RELATED MATERIALS | 3 156 | | | | | 11 627 | | | | | 1 532 | | | | |
| 32 | Coal, coke and briquettes | 308 | | | | | 363 | | | | | 125 | | | | |
| 33 | Petroleum, petroleum products and related materials | 1 819 | | | | | 10 692 | | | | | 1 325 | | | | |
| 34 | Gas, natural and manufactured | 907 | | | | | 501 | | | | | 50 | | | | |
| 35 | Electric current | 40 | | | | | 78 | | | | | 31 | | | | |
| 2 + 4 | RAW MATERIALS | 1 979 | | | | | 5 319 | | | | | 937 | | | | |
| 2 | Crude materials, inedible, except fuels | 1 749 | | | | | 4 991 | | | | | 799 | | | | |
| 21 | Hides, skins and furskins, raw | 189 | | | | | 351 | | | | | 99 | | | | |
| 22 | Oil seeds and oleaginous fruit | 40 | | | | | 722 | | | | | 5 | | | | |
| 23 | Crude rubber (including synthetic and reclaimed) | 141 | | | | | 180 | | | | | 76 | | | | |
| 24 | Cork and wood | 110 | | | | | 821 | | | | | 47 | | | | |
| 25 | Pulp and waste paper | 41 | | | | | 503 | | | | | 12 | | | | |
| 26 | Textile fibres (other than wool tops) and their wastes | 232 | | | | | 698 | | | | | 167 | | | | |
| 27 | Crude fertilizers + minerals (excl. coal, petrol. + precious stones) | 202 | | | | | 366 | | | | | 114 | | | | |
| 28 | Metalliferous ores and metal scrap | 323 | | | | | 1 077 | | | | | 98 | | | | |
| 29 | Crude animal and vegetable materials, n.e.s. | 401 | | | | | 273 | | | | | 170 | | | | |
| 4 | Animal and vegetable oils, fats and waxes | 230 | | | | | 327 | | | | | 138 | | | | |
| 41 | Animal oils and fats | 36 | | | | | 75 | | | | | 7 | | | | |
| 42 | Fixed vegetable oils and fats | 127 | | | | | 233 | | | | | 94 | | | | |
| 43 | Oils and fats, processed, and animal or vegetable waxes | 66 | | | | | 20 | | | | | 38 | | | | |
| 7 | MACHINERY AND TRANSPORT EQUIPMENT | 12 833 | | | | | 6 618 | | | | | 17 108 | | | | |
| 71 | Power generating machinery and equipment | 835 | | | | | 539 | | | | | 1 540 | | | | |
| 72 | Machinery specialized for particular industries | 1 517 | | | | | 591 | | | | | 3 095 | | | | |
| 73 | Metalworking machinery | 286 | | | | | 195 | | | | | 775 | | | | |
| 74 | General indust. mach. + equipment, n.e.s., machine parts, n.e.s. | 1 614 | | | | | 790 | | | | | 2 743 | | | | |
| 75 | Office machines and automatic data processing equipment | 773 | | | | | 727 | | | | | 507 | | | | |
| 76 | Telecom. + sound recording + reprod. apparatus + equipment | 675 | | | | | 674 | | | | | 888 | | | | |
| 77 | Electr. machinery, apparatus + appliances, n.e.s., + electr. parts | 1 778 | | | | | 963 | | | | | 2 095 | | | | |
| 78 | Road vehicles (including air cushion vehicles) | 4 812 | | | | | 1 247 | | | | | 4 114 | | | | |
| 79 | Other transport equipment | 503 | | | | | 879 | | | | | 1 345 | | | | |
| 5, 6, 8 | OTHER INDUSTRIAL PRODUCTS | 19 307 | | | | | 12 551 | | | | | 17 187 | | | | |
| 6 | Chemicals and related products, n.e.s. | 4 838 | | | | | 2 083 | | | | | 4 726 | | | | |
| 51 | Organic chemicals | 1 286 | | | | | 542 | | | | | 1 019 | | | | |
| 52 | Inorganic chemicals | 457 | | | | | 433 | | | | | 446 | | | | |
| 53 | Dyeing, tanning and colouring materials | 267 | | | | | 104 | | | | | 416 | | | | |
| 54 | Medicinal and pharmaceutical products | 391 | | | | | 268 | | | | | 674 | | | | |
| 55 | Essential oils + perfume materials; toilet, polish, + clean. preparat. | 289 | | | | | 93 | | | | | 322 | | | | |
| 56 | Fertilizers, manufactured | 229 | | | | | 140 | | | | | 215 | | | | |
| 57 | Explosives and pyrotechnic products | 12 | | | | | 6 | | | | | 25 | | | | |
| 58 | Artific. resins + plastic materials + cellulose esters and ethers | 1 294 | | | | | 285 | | | | | 903 | | | | |
| 59 | Chemical materials and products, n.e.s. | 580 | | | | | 212 | | | | | 669 | | | | |
| 8 | Manufactured goods classified chiefly by material | 9 560 | | | | | 6 821 | | | | | 8 680 | | | | |
| 81 | Leather, leather manufactures, n.e.s. and dressed furskins | 190 | | | | | 193 | | | | | 165 | | | | |
| 82 | Rubber manufactures, n.e.s. | 452 | | | | | 143 | | | | | 386 | | | | |
| 83 | Cork and wood manufactures (excluding furniture) | 237 | | | | | 321 | | | | | 109 | | | | |
| 84 | Paper, paperboard, + art. of paper pulp, of paper or paperb. | 745 | | | | | 906 | | | | | 318 | | | | |
| 85 | Textile yarn, fabrics, made-up articles, n.e.s., + related products | 2 131 | | | | | 1 171 | | | | | 1 320 | | | | |
| 86 | Non-metallic mineral manufactures, n.e.s. | 1 327 | | | | | 1 477 | | | | | 1 759 | | | | |
| 87 | Iron and steel | 2 270 | | | | | 882 | | | | | 2 329 | | | | |
| 88 | Non-ferrous metals | 998 | | | | | 1 187 | | | | | 632 | | | | |
| 89 | Manufactures of metal, n.e.s. | 1 160 | | | | | 542 | | | | | 1 601 | | | | |
| 8 | Miscellaneous manufactured articles | 4 909 | | | | | 3 647 | | | | | 3 781 | | | | |
| 81 | Sanitary, plumbing, heating + lighting fixtures + fittings, n.e.s. | 166 | | | | | 45 | | | | | 122 | | | | |
| 82 | Furniture and parts thereof | 592 | | | | | 168 | | | | | 325 | | | | |
| 83 | Travel goods, handbags and similar containers | 76 | | | | | 76 | | | | | 60 | | | | |
| 84 | Articles of apparel and clothing accessories | 1 369 | | | | | 1 330 | | | | | 636 | | | | |
| 85 | Footwear | 504 | | | | | 226 | | | | | 266 | | | | |
| 87 | Professional, scientific + controlling instrum. + apparatus, n.e.s. | 491 | | | | | 438 | | | | | 688 | | | | |
| 88 | Photogr. ap., equipm. + suppl. + optic. goods; watches + clocks | 424 | | | | | 483 | | | | | 458 | | | | |
| 89 | Miscellaneous manufactured articles, n.e.s. | 1 260 | | | | | 885 | | | | | 1 220 | | | | |
| 9 | COMMODITIES AND TRANSACTIONS NOT CLASSIFIED ELSEWHERE IN THE SITC | 459 | | | | | 940 | | | | | 951 | | | | |

TAB. 2

RÉSUMÉ GÉNÉRAL
du commerce de la CE par produitsimport
intra-CE/EC

valeurs en Mio UCE

| 1978 | | | | | | | | | | | | 1979 | Dénomination des produits | CTCI |
|--------|--------|--------|--------|---|---|---|---|---|---|---|---|------|---|----------------|
| J | F | M | A | M | J | J | A | S | O | N | D | J | | |
| 13 859 | 13 856 | 15 858 | 16 281 | | | | | | | | | | COMMERCE TOTAL | 0 - 9 |
| 2 082 | 1 827 | 2 176 | 2 169 | | | | | | | | | | PRODUITS ALIMENTAIRES, BOISSONS, TABACS | 0 + 1 |
| 1 870 | 1 640 | 1 949 | 1 977 | | | | | | | | | | Produits alimentaires et animaux vivants | 0 |
| 131 | 102 | 126 | 132 | | | | | | | | | | Animaux vivants dest. princip. à l'alimentation humaine | 00 |
| 420 | 367 | 443 | 418 | | | | | | | | | | Viandes et préparations de viande | 01 |
| 342 | 251 | 325 | 354 | | | | | | | | | | Produits laitiers et œufs d'oiseaux | 02 |
| 73 | 67 | 81 | 82 | | | | | | | | | | Poissons, crustacés et mollusques et préparations de poissons | 03 |
| 337 | 303 | 347 | 334 | | | | | | | | | | Céréales et préparations à base de céréales | 04 |
| 254 | 250 | 295 | 318 | | | | | | | | | | Légumes et fruits | 05 |
| 55 | 54 | 58 | 58 | | | | | | | | | | Sucres, préparations à base de sucre, et miel | 06 |
| 117 | 106 | 117 | 120 | | | | | | | | | | Café, thé, cacao, épices, et produits dérivés | 07 |
| 95 | 92 | 101 | 103 | | | | | | | | | | Nourriture dest. aux animaux (à l'excl. des céréales non moulues) | 08 |
| 46 | 49 | 56 | 58 | | | | | | | | | | Produits et préparations alimentaires divers | 09 |
| 211 | 186 | 227 | 192 | | | | | | | | | | Boissons et tabacs | 1 |
| 165 | 134 | 165 | 140 | | | | | | | | | | Boissons | 11 |
| 47 | 53 | 61 | 52 | | | | | | | | | | Tabacs bruts et fabriqués | 12 |
| 1 028 | 965 | 1 081 | 973 | | | | | | | | | | COMBUST. MINÉRAUX, LUBRIF. ET PROD. CONNEXES | 3 |
| 103 | 95 | 110 | 127 | | | | | | | | | | Houilles, coques et briquettes | 32 |
| 584 | 550 | 685 | 582 | | | | | | | | | | Pétrole et produits dérivés du pétrole et produits connexes | 33 |
| 330 | 306 | 272 | 259 | | | | | | | | | | Gaz naturel et gaz manufacturé | 34 |
| 12 | 16 | 13 | 6 | | | | | | | | | | Energie électrique | 35 |
| 625 | 625 | 717 | 670 | | | | | | | | | | MATIÈRES PREMIÈRES | 2 + 4 |
| 560 | 552 | 637 | 582 | | | | | | | | | | Matières brutes non comestibles, carburants non compris | 2 |
| 65 | 63 | 60 | 59 | | | | | | | | | | Cuir, peaux et pelletteries, bruts | 21 |
| 10 | 13 | 17 | 14 | | | | | | | | | | Graines et fruits oléagineux | 22 |
| 44 | 47 | 50 | 46 | | | | | | | | | | Caoutchouc brut (y compr. caoutchouc synthétique et régénéré) | 23 |
| 34 | 33 | 43 | 46 | | | | | | | | | | Liège et bois | 24 |
| 12 | 14 | 15 | 15 | | | | | | | | | | Pâtes à papier et déchets de papier | 25 |
| 95 | 92 | 104 | 97 | | | | | | | | | | Fibres textiles (except. laines en rubans) et déchets n. transf. | 26 |
| 60 | 67 | 75 | 73 | | | | | | | | | | Engrais, minéraux, bruts (excl. charbon, pétrole, pierres préc.) | 27 |
| 101 | 100 | 122 | 120 | | | | | | | | | | Minerais métallifères et déchets de métaux | 28 |
| 129 | 122 | 149 | 111 | | | | | | | | | | Matières brutes d'origine animale ou végétale, n.d.a. | 29 |
| 75 | 73 | 81 | 88 | | | | | | | | | | Huiles, graisses et cires d'origine animale ou végétale | 4 |
| 14 | 12 | 11 | 11 | | | | | | | | | | Huiles et graisses d'origine animale | 41 |
| 41 | 42 | 44 | 53 | | | | | | | | | | Huiles végétales fixes | 42 |
| 20 | 20 | 26 | 23 | | | | | | | | | | Huiles et graisses élaborées; cires animales ou végétales | 43 |
| 3 983 | 4 133 | 4 677 | 4 593 | | | | | | | | | | MACHINES ET MATÉRIEL DE TRANSPORT | 7 |
| 251 | 303 | 282 | 278 | | | | | | | | | | Machines génératrices, moteurs et leur équipement | 71 |
| 457 | 476 | 584 | 540 | | | | | | | | | | Machines et appareils spécialisés pour les industries partic. | 72 |
| 92 | 95 | 99 | 114 | | | | | | | | | | Machines et appareils pour le travail des métaux | 73 |
| 517 | 515 | 587 | 580 | | | | | | | | | | Mach. et app. industr., applic. gén., n.d.a., parties et pièces dét. | 74 |
| 247 | 232 | 294 | 258 | | | | | | | | | | Mach. et app. bureau ou p. traitement automatique de l'information | 75 |
| 234 | 205 | 237 | 231 | | | | | | | | | | App. et équipement de télécommunic., enregist. reprod. d. son | 76 |
| 560 | 590 | 628 | 674 | | | | | | | | | | Mach. et app. élect., n.d.a., parties et pièces détachées élect. | 77 |
| 1 465 | 1 552 | 1 795 | 1 760 | | | | | | | | | | Véhicules routiers (y compris les véhicules à coussin d'air) | 78 |
| 161 | 166 | 176 | 147 | | | | | | | | | | Autre matériel de transport | 79 |
| 5 969 | 6 166 | 7 072 | 6 713 | | | | | | | | | | AUTRES PRODUITS INDUSTRIELS | 5, 6, 8 |
| 1 509 | 1 553 | 1 743 | 1 661 | | | | | | | | | | Produits chimiques et produits connexes, n.d.a. | 5 |
| 413 | 419 | 454 | 435 | | | | | | | | | | Produits chimiques organiques | 51 |
| 142 | 145 | 170 | 183 | | | | | | | | | | Produits chimiques inorganiques | 52 |
| 84 | 87 | 96 | 101 | | | | | | | | | | Produits pour teinture et tannage et colorants | 53 |
| 118 | 133 | 140 | 128 | | | | | | | | | | Produits médicaux et pharmaceutiques | 54 |
| 89 | 90 | 109 | 104 | | | | | | | | | | Huiles essent., produits pour parfumerie, toilette et entretien | 55 |
| 72 | 76 | 81 | 64 | | | | | | | | | | Engrais manufacturés | 56 |
| 3 | 4 | 5 | 4 | | | | | | | | | | Explosifs et articles de pyrotechnie | 57 |
| 403 | 420 | 471 | 449 | | | | | | | | | | Mat. plast., artif., éthers, esters d.l. cellulose, résines artific. | 58 |
| 184 | 180 | 216 | 191 | | | | | | | | | | Matières et produits chimiques, n.d.a. | 59 |
| 2 965 | 3 010 | 3 515 | 3 460 | | | | | | | | | | Art. manufact. classés princip. d'après la mat. première | 6 |
| 60 | 59 | 71 | 71 | | | | | | | | | | Cuir et peaux, prép. et ouvrages en cuir, n.d.a., pellet. apprêt. | 61 |
| 148 | 145 | 161 | 167 | | | | | | | | | | Caoutchouc manufacturé, n.d.a. | 62 |
| 73 | 76 | 88 | 87 | | | | | | | | | | Ouvrages en liège et en bois (à l'exception des meubles) | 63 |
| 239 | 239 | 267 | 275 | | | | | | | | | | Papiers, cartons, ouvrages en pâte cellul., en papier et en carton | 64 |
| 704 | 680 | 747 | 732 | | | | | | | | | | Fils, tissus, articles textiles façonnés, n.d.a., prod. connexes | 65 |
| 421 | 404 | 503 | 479 | | | | | | | | | | Articles minéraux non métalliques manufacturés, n.d.a. | 66 |
| 658 | 716 | 896 | 889 | | | | | | | | | | Fer et acier | 67 |
| 324 | 322 | 351 | 336 | | | | | | | | | | Métaux non ferreux | 68 |
| 360 | 370 | 430 | 424 | | | | | | | | | | Articles manufacturés en métal, n.d.a. | 69 |
| 1 465 | 1 504 | 1 814 | 1 592 | | | | | | | | | | Articles manufacturés divers | 8 |
| 49 | 53 | 63 | 60 | | | | | | | | | | App. sanitaire, appareillage de plomberie, chauffage, éclair. n.d.a. | 81 |
| 177 | 194 | 221 | 210 | | | | | | | | | | Meubles et leurs parties et pièces détachées | 82 |
| 19 | 26 | 32 | 26 | | | | | | | | | | Articles de voyage, sacs à main et contenants similaires | 83 |
| 390 | 456 | 522 | 398 | | | | | | | | | | Vêtements et accessoires du vêtement | 84 |
| 153 | 177 | 175 | 115 | | | | | | | | | | Chaussures | 85 |
| 159 | 154 | 178 | 167 | | | | | | | | | | Instruments et app. profess., scientifiques et de contrôle, n.d.a. | 87 |
| 126 | 141 | 157 | 156 | | | | | | | | | | App. et fournit. de photograph. et d'optique, n.d.a., montr., horlog. | 88 |
| 392 | 401 | 467 | 460 | | | | | | | | | | Articles manufacturés divers, n.d.a. | 89 |
| 182 | 140 | 136 | 164 | | | | | | | | | | ARTICLES ET TRANSACTIONS NON CLASSES AILLEURS DANS LA CTCI | 9 |

GENERAL SUMMARY
of EC trade by commodities

TAB. 2

import
extra-EC/EC

value in Mio EUA

| SITC | List of products | 1978 | | | | | | | | | | | | 1979 |
|---------|--|---------------|---------------|---------------|---------------|---|---|---|---|---|---|---|---|------|
| | | J | F | M | A | M | J | J | A | S | O | N | D | J |
| 0 - 9 | TOTAL TRADE | 14 330 | 13 573 | 15 030 | 14 108 | | | | | | | | | |
| 0 + 1 | FOOD, BEVERAGES AND TOBACCO | 2 056 | 1 797 | 2 020 | 1 845 | | | | | | | | | |
| 0 | Food and live animals chiefly for food | 1 863 | 1 646 | 1 860 | 1 713 | | | | | | | | | |
| 00 | Live ani-mals chiefly for food | 22 | 23 | 31 | 30 | | | | | | | | | |
| 01 | Meat and meat preparations | 128 | 107 | 159 | 138 | | | | | | | | | |
| 02 | Dairy products and birds' eggs | 39 | 19 | 19 | 21 | | | | | | | | | |
| 03 | Fish, crustaceans and molluscs, and preparations thereof | 102 | 99 | 112 | 111 | | | | | | | | | |
| 04 | Cereals and cereal preparations | 265 | 163 | 177 | 141 | | | | | | | | | |
| 05 | Vegetables and fruit | 494 | 423 | 487 | 491 | | | | | | | | | |
| 06 | Sugar, sugar preparations and honey | 76 | 68 | 57 | 54 | | | | | | | | | |
| 07 | Coffee, tea, cocoa, spices, and manufactures thereof | 520 | 551 | 595 | 528 | | | | | | | | | |
| 08 | Feeding stuff for animals (not including unmilled cereals) | 207 | 185 | 213 | 188 | | | | | | | | | |
| 09 | Miscellaneous edible products and preparations | 10 | 9 | 11 | 10 | | | | | | | | | |
| 1 | Beverages and tobacco | 194 | 151 | 160 | 133 | | | | | | | | | |
| 11 | Beverages | 44 | 36 | 46 | 45 | | | | | | | | | |
| 12 | Tobacco and tobacco manufactures | 150 | 116 | 113 | 88 | | | | | | | | | |
| 3 | MINERAL FUELS, LUBRIC. AND RELATED MATERIALS | 4 047 | 3 597 | 3 991 | 3 535 | | | | | | | | | |
| 32 | Coal, coke and briquettes | 115 | 98 | 150 | 136 | | | | | | | | | |
| 33 | Petroleum, petroleum products and related materials | 3 743 | 3 315 | 3 633 | 3 231 | | | | | | | | | |
| 34 | Gas, natural and manufactured | 165 | 162 | 175 | 145 | | | | | | | | | |
| 35 | Electric current | 24 | 22 | 32 | 23 | | | | | | | | | |
| 2 + 4 | RAW MATERIALS | 1 776 | 1 666 | 1 878 | 1 737 | | | | | | | | | |
| 2 | Crude materials, inedible, except fuels | 1 648 | 1 574 | 1 769 | 1 632 | | | | | | | | | |
| 21 | Hides, skins and furskins, raw | 113 | 121 | 117 | 85 | | | | | | | | | |
| 22 | Oil seeds and oleaginous fruit | 258 | 212 | 252 | 196 | | | | | | | | | |
| 23 | Crude rubber (including synthetic and reclaimed) | 56 | 58 | 67 | 55 | | | | | | | | | |
| 24 | Cork and wood | 264 | 274 | 283 | 300 | | | | | | | | | |
| 25 | Pulp and waste paper | 156 | 161 | 185 | 169 | | | | | | | | | |
| 26 | Textile fibres (other than wool tops) and their wastes | 226 | 218 | 253 | 262 | | | | | | | | | |
| 27 | Crude fertilizers + minerals (excl. coal, petrol. + precious stones) | 121 | 112 | 132 | 129 | | | | | | | | | |
| 28 | Metalliferous ores and metal scrap | 366 | 326 | 385 | 354 | | | | | | | | | |
| 29 | Crude animal and vegetable materials, n.e.s. | 87 | 92 | 94 | 83 | | | | | | | | | |
| 4 | Animal and vegetable oils, fats and waxes | 128 | 91 | 109 | 105 | | | | | | | | | |
| 41 | Animal oils and fats | 24 | 25 | 27 | 23 | | | | | | | | | |
| 42 | Fixed vegetable oils and fats | 98 | 60 | 75 | 75 | | | | | | | | | |
| 43 | Oils and fats, processed, and animal or vegetable waxes | 6 | 6 | 7 | 7 | | | | | | | | | |
| 7 | MACHINERY AND TRANSPORT EQUIPMENT | 2 023 | 2 209 | 2 375 | 2 391 | | | | | | | | | |
| 71 | Power generating machinery and equipment | 169 | 163 | 208 | 202 | | | | | | | | | |
| 72 | Machinery specialized for particular industries | 191 | 185 | 214 | 241 | | | | | | | | | |
| 73 | Metalworking machinery | 68 | 61 | 66 | 72 | | | | | | | | | |
| 74 | General indust. mach. + equipment, n.e.s., machine parts, n.e.s. | 251 | 248 | 281 | 284 | | | | | | | | | |
| 75 | Office machines and automatic data processing equipment | 230 | 233 | 264 | 289 | | | | | | | | | |
| 76 | Telecom. + sound recording + reprod. apparatus + equipment | 229 | 217 | 229 | 239 | | | | | | | | | |
| 77 | Electr. machinery, apparatus + appliances, n.e.s., + electr. parts | 309 | 312 | 342 | 363 | | | | | | | | | |
| 78 | Road vehicles (including air cushion vehicles) | 360 | 398 | 489 | 464 | | | | | | | | | |
| 79 | Other transport equipment | 205 | 392 | 283 | 259 | | | | | | | | | |
| 5, 6, 8 | OTHER INDUSTRIAL PRODUCTS | 4 064 | 3 983 | 4 510 | 4 200 | | | | | | | | | |
| 5 | Chemicals and related products, n.e.s. | 703 | 613 | 767 | 719 | | | | | | | | | |
| 51 | Organic chemicals | 177 | 173 | 193 | 179 | | | | | | | | | |
| 52 | Inorganic chemicals | 170 | 87 | 176 | 164 | | | | | | | | | |
| 53 | Dyeing, tanning and colouring materials | 35 | 31 | 38 | 40 | | | | | | | | | |
| 54 | Medicinal and pharmaceutical products | 83 | 92 | 93 | 100 | | | | | | | | | |
| 55 | Essential oils + perfume materials; toilet, polish. + clean. preparat. | 34 | 28 | 32 | 32 | | | | | | | | | |
| 56 | Fertilizers, manufactured | 39 | 49 | 51 | 31 | | | | | | | | | |
| 57 | Explosives and pyrotechnic products | 2 | 1 | 2 | 1 | | | | | | | | | |
| 58 | Artific. resins + plastic materials + cellulose esters and ethers | 94 | 88 | 103 | 98 | | | | | | | | | |
| 59 | Chemical materials and products, n.e.s. | 68 | 64 | 79 | 74 | | | | | | | | | |
| 6 | Manufactured goods classified chiefly by material | 2 167 | 2 203 | 2 451 | 2 289 | | | | | | | | | |
| 61 | Leather, leather manufactures, n.e.s. and dressed furskins | 60 | 64 | 69 | 69 | | | | | | | | | |
| 62 | Rubber manufactures, n.e.s. | 48 | 44 | 52 | 46 | | | | | | | | | |
| 63 | Cork and wood manufactures (excluding furniture) | 107 | 105 | 110 | 110 | | | | | | | | | |
| 64 | Paper, paperboard, + art. of paper pulp, of paper or paperb. | 296 | 284 | 326 | 298 | | | | | | | | | |
| 65 | Textile yarn, fabrics, made-up articles, n.e.s., + related products | 411 | 384 | 375 | 372 | | | | | | | | | |
| 66 | Non-metallic mineral manufactures, n.e.s. | 407 | 480 | 590 | 454 | | | | | | | | | |
| 67 | Iron and steel | 239 | 313 | 330 | 351 | | | | | | | | | |
| 68 | Non-ferrous metals | 402 | 365 | 420 | 404 | | | | | | | | | |
| 69 | Manufactures of metal, n.e.s. | 198 | 163 | 180 | 180 | | | | | | | | | |
| 8 | Miscellaneous manufactured articles | 1 194 | 1 167 | 1 291 | 1 192 | | | | | | | | | |
| 81 | Sanitary, plumbing, heating + lighting fixtures + fittings, n.e.s. | 15 | 15 | 16 | 15 | | | | | | | | | |
| 82 | Furniture and parts thereof | 53 | 52 | 63 | 60 | | | | | | | | | |
| 83 | Travel goods, handbags and similar containers | 25 | 25 | 26 | 24 | | | | | | | | | |
| 84 | Articles of apparel and clothing accessories | 430 | 436 | 464 | 408 | | | | | | | | | |
| 85 | Footwear | 73 | 74 | 79 | 60 | | | | | | | | | |
| 87 | Professional, scientific + controlling instrum. + apparatus, n.e.s. | 138 | 140 | 160 | 156 | | | | | | | | | |
| 88 | Photogr. ap., equipm. + suppl. + optic. goods; watches + clocks | 145 | 154 | 184 | 176 | | | | | | | | | |
| 89 | Miscellaneous manufactured articles, n.e.s. | 314 | 273 | 299 | 293 | | | | | | | | | |
| 9 | COMMODITIES AND TRANSACTIONS NOT CLASSIFIED ELSEWHERE IN THE SITC | 364 | 322 | 258 | 400 | | | | | | | | | |

TAB. 2

RÉSUMÉ GÉNÉRAL
du commerce de la CE par produitsexport
extra-CE/EC

valeurs en Mio UCE

| 1978 | | | | | | | | | | | | 1979 | Dénomination des produits | CTCI | |
|--------|--------|--------|--------|---|---|---|---|---|---|---|---|------|---------------------------|---|----------------|
| J | F | M | A | M | J | J | A | S | O | N | D | J | | | |
| 12 772 | 12 995 | 14 604 | 14 368 | | | | | | | | | | | COMMERCE TOTAL | 0 - 9 |
| 814 | 844 | 1 059 | 951 | | | | | | | | | | | PRODUITS ALIMENTAIRES, BOISSONS, TABACS | 0 + 1 |
| 629 | 666 | 826 | 730 | | | | | | | | | | | Produits alimentaires et animaux vivants | 0 |
| 11 | 9 | 23 | 9 | | | | | | | | | | | Animaux vivants dest. princip. à l'alimentation humaine | 00 |
| 60 | 56 | 61 | 50 | | | | | | | | | | | Viandes et préparations de viande | 01 |
| 125 | 128 | 170 | 148 | | | | | | | | | | | Produits laitiers et œufs d'oiseaux | 02 |
| 34 | 36 | 39 | 33 | | | | | | | | | | | Poissons, crustacés et mollusques et préparations de poissons | 03 |
| 127 | 140 | 177 | 159 | | | | | | | | | | | Céréales et préparations à base de céréales | 04 |
| 79 | 77 | 85 | 73 | | | | | | | | | | | Légumes et fruits | 05 |
| 51 | 75 | 91 | 109 | | | | | | | | | | | Sucres, préparations à base de sucre, et miel | 06 |
| 70 | 72 | 88 | 63 | | | | | | | | | | | Café, thé, cacao, épices, et produits dérivés | 07 |
| 39 | 38 | 45 | 40 | | | | | | | | | | | Nourriture dest. aux animaux (à l'excl. des céréales non moulues) | 08 |
| 34 | 35 | 48 | 47 | | | | | | | | | | | Produits et préparations alimentaires divers | 09 |
| 184 | 177 | 233 | 221 | | | | | | | | | | | Boissons et tabacs | 1 |
| 155 | 151 | 202 | 193 | | | | | | | | | | | Boissons | 11 |
| 29 | 27 | 31 | 27 | | | | | | | | | | | Tabacs bruts et fabriqués | 12 |
| 502 | 501 | 528 | 616 | | | | | | | | | | | COMBUST. MINÉRAUX, LUBRIF. ET PROD. CONNEXES | 3 |
| 32 | 43 | 51 | 79 | | | | | | | | | | | Houilles, cokes et briquettes | 32 |
| 441 | 432 | 451 | 513 | | | | | | | | | | | Pétrole et produits dérivés du pétrole et produits connexes | 33 |
| 17 | 16 | 17 | 17 | | | | | | | | | | | Gaz naturel et gaz manufacturé | 34 |
| 12 | 10 | 9 | 6 | | | | | | | | | | | Energie électrique | 35 |
| 270 | 298 | 362 | 334 | | | | | | | | | | | MATIÈRES PREMIÈRES | 2 + 4 |
| 231 | 254 | 306 | 283 | | | | | | | | | | | Matières brutes non comestibles, carburants non compris | 2 |
| 27 | 35 | 37 | 36 | | | | | | | | | | | Cuir, peaux et pelleteries, bruts | 21 |
| 1 | 1 | 2 | 2 | | | | | | | | | | | Graines et fruits oléagineux | 22 |
| 24 | 26 | 26 | 26 | | | | | | | | | | | Caoutchouc brut (y compr. caoutchouc synthétique et régénéré) | 23 |
| 16 | 15 | 16 | 17 | | | | | | | | | | | Liège et bois | 24 |
| 4 | 3 | 5 | 4 | | | | | | | | | | | Pâtes à papier et déchets de papier | 25 |
| 49 | 50 | 68 | 58 | | | | | | | | | | | Fibres textiles (except. laines en rubans) et déchets n. transf. | 26 |
| 31 | 37 | 46 | 44 | | | | | | | | | | | Engrais, minéraux, bruts (excl. charbon, pétrole, pierres préc.) | 27 |
| 26 | 32 | 40 | 42 | | | | | | | | | | | Minerais métallifères et déchets de métaux | 28 |
| 52 | 54 | 65 | 52 | | | | | | | | | | | Matières brutes d'origine animale ou végétale, n.d.a. | 29 |
| 39 | 43 | 56 | 51 | | | | | | | | | | | Huiles, graisses et cires d'origine animale ou végétale | 4 |
| 2 | 2 | 2 | 3 | | | | | | | | | | | Huiles et graisses d'origine animale | 41 |
| 26 | 28 | 40 | 33 | | | | | | | | | | | Huiles végétales fixes | 42 |
| 11 | 13 | 14 | 15 | | | | | | | | | | | Huiles et graisses élaborées; cires animales ou végétales | 43 |
| 5 516 | 5 454 | 6 132 | 6 020 | | | | | | | | | | | MACHINES ET MATÉRIEL DE TRANSPORT | 7 |
| 491 | 495 | 555 | 620 | | | | | | | | | | | Machines génératrices, moteurs et leur équipement | 71 |
| 981 | 985 | 1 129 | 1 140 | | | | | | | | | | | Machines et appareils spécialisés pour les industries partic. | 72 |
| 264 | 243 | 268 | 254 | | | | | | | | | | | Machines et appareils pour le travail des métaux | 73 |
| 888 | 855 | 999 | 955 | | | | | | | | | | | Mach. et app. industr., applic. gén., n.d.a., parties et pièces dét. | 74 |
| 157 | 161 | 189 | 168 | | | | | | | | | | | Mach. et app. bureau ou p. traitement automatique de l'information | 75 |
| 295 | 282 | 311 | 315 | | | | | | | | | | | App. et équipement de télécommunic., enregistr. reprod. d. son | 76 |
| 652 | 681 | 762 | 787 | | | | | | | | | | | Mach. et app. électr., n.d.a., parties et pièces détachées électr. | 77 |
| 1 251 | 1 389 | 1 474 | 1 368 | | | | | | | | | | | Véhicules routiers (y compris les véhicules à coussin d'air) | 78 |
| 537 | 362 | 446 | 412 | | | | | | | | | | | Autre matériel de transport | 79 |
| 5 347 | 5 592 | 6 173 | 6 097 | | | | | | | | | | | AUTRES PRODUITS INDUSTRIELS | 5, 6, 8 |
| 1 482 | 1 527 | 1 728 | 1 658 | | | | | | | | | | | Produits chimiques et produits connexes, n.d.a. | 5 |
| 319 | 337 | 363 | 353 | | | | | | | | | | | Produits chimiques organiques | 51 |
| 128 | 150 | 168 | 150 | | | | | | | | | | | Produits chimiques inorganiques | 52 |
| 129 | 131 | 155 | 158 | | | | | | | | | | | Produits pour teinture et tannage et colorants | 53 |
| 221 | 219 | 234 | 234 | | | | | | | | | | | Produits médicaux et pharmaceutiques | 54 |
| 101 | 101 | 120 | 118 | | | | | | | | | | | Huiles essent., produits pour parfumerie, toilette et entretien | 55 |
| 66 | 60 | 88 | 55 | | | | | | | | | | | Engrais manufacturés | 56 |
| 6 | 8 | 11 | 6 | | | | | | | | | | | Explosifs et articles de pyrotechnie | 57 |
| 281 | 289 | 333 | 335 | | | | | | | | | | | Mat. plast., artif., éthers, esters d.l. cellulose, résines artific. | 58 |
| 201 | 221 | 246 | 238 | | | | | | | | | | | Matières et produits chimiques, n.d.a. | 59 |
| 2 756 | 2 815 | 3 049 | 3 131 | | | | | | | | | | | Art. manufact. classés princip. d'après la mat. première | 6 |
| 48 | 54 | 63 | 65 | | | | | | | | | | | Cuir et peaux, prép. et ouvrages en cuir, n.d.a., pellet. apprêt. | 61 |
| 114 | 123 | 149 | 143 | | | | | | | | | | | Caoutchouc manufacturé, n.d.a. | 62 |
| 33 | 34 | 42 | 46 | | | | | | | | | | | Ouvrages en liège et en bois (à l'exception des meubles) | 63 |
| 98 | 103 | 116 | 114 | | | | | | | | | | | Papiers, cartons, ouvrages en pâte cellul., en papier et en carton | 64 |
| 418 | 419 | 483 | 480 | | | | | | | | | | | Fils, tissus, articles textiles façonnés, n.d.a., prod. connexes | 65 |
| 535 | 627 | 597 | 631 | | | | | | | | | | | Articles minéraux non métalliques manufacturés, n.d.a. | 66 |
| 787 | 740 | 802 | 876 | | | | | | | | | | | Fer et acier | 67 |
| 204 | 188 | 239 | 216 | | | | | | | | | | | Métaux non ferreux | 68 |
| 518 | 526 | 557 | 560 | | | | | | | | | | | Articles manufacturés en métal, n.d.a. | 69 |
| 1 129 | 1 251 | 1 396 | 1 308 | | | | | | | | | | | Articles manufacturés divers | 8 |
| 39 | 38 | 44 | 48 | | | | | | | | | | | App. sanitaire, appareillage de plomberie, chauffage, éclair. n.d.a. | 81 |
| 102 | 105 | 118 | 116 | | | | | | | | | | | Meubles et leurs parties et pièces détachées | 82 |
| 15 | 23 | 22 | 20 | | | | | | | | | | | Articles de voyage, sacs à main et contenants similaires | 83 |
| 163 | 223 | 250 | 206 | | | | | | | | | | | Vêtements et accessoires du vêtement | 84 |
| 82 | 96 | 88 | 74 | | | | | | | | | | | Chaussures | 85 |
| 225 | 205 | 259 | 239 | | | | | | | | | | | Instruments et app. profess., scientifiques et de contrôle, n.d.a. | 87 |
| 142 | 152 | 164 | 156 | | | | | | | | | | | App. et fourn. de photograph. et d'optique, n.d.a., montr., horlog. | 88 |
| 361 | 408 | 450 | 449 | | | | | | | | | | | Articles manufacturés divers, n.d.a. | 89 |
| 323 | 308 | 349 | 351 | | | | | | | | | | | ARTICLES ET TRANSACTIONS NON CLASSES AILLEURS DANS LA CTCI | 9 |

1970 = 100

| Period | | EUR 9 | Deutsch-land | France | Italia | Neder-land | Belg.-Lux. | United Kingdom | Ireland | Dan-mark | EUR 9 | Deutsch-land | France | Italia | Neder-land | Belg.-Lux. | United Kingdom | Ireland | Dan-mark |
|---------------|-----|-------|--------------|--------|--------|------------|------------|----------------|---------|---------------|-------|--------------|--------|--------|------------|------------|----------------|---------|----------|
| Période | | | | | | | | | | | | | | | | | | | |
| VOLUME | | | | | | | | | | | | | | | | | | | |
| import | | | | | | | | | | export | | | | | | | | | |
| 1976 | II | 144 | 153 | 167 | 120 | 131 | 148 | 137 | 143 | 128 | 152 | 151 | 168 | 150 | 153 | 152 | 143 | 149 | 133 |
| | III | 135 | 148 | 151 | 109 | 126 | 134 | 131 | 130 | 121 | 143 | 149 | 140 | 151 | 152 | 137 | 133 | 149 | 124 |
| | IV | 152 | 164 | 173 | 133 | 148 | 152 | 140 | 145 | 135 | 162 | 163 | 166 | 168 | 172 | 162 | 147 | 170 | 137 |
| 1977 | I | 148 | 157 | 169 | 117 | 146 | 155 | 142 | 159 | 128 | 155 | 156 | 166 | 148 | 160 | 159 | 147 | 151 | 136 |
| | II | 149 | 158 | 168 | 125 | 137 | 157 | 147 | 156 | 122 | 161 | 160 | 174 | 168 | 153 | 161 | 156 | 166 | 131 |
| | III | 138 | 155 | 148 | 102 | 131 | 137 | 136 | 150 | 117 | 151 | 153 | 150 | 154 | 150 | 141 | 153 | 188 | 123 |
| | IV | 152 | 170 | 168 | 130 | 141 | 155 | 140 | 155 | 126 | 168 | 172 | 176 | 183 | 161 | 162 | 153 | 195 | 142 |
| 1978 | I | 149 | 164 | 172 | 106 | 136 | 158 | 145 | 166 | 123 | 160 | 160 | 175 | 146 | 161 | 159 | 158 | 182 | 130 |
| | II | | 176 | 176 | | 141 | 159 | | | 124 | | 172 | 185 | | 160 | 163 | | | 145 |
| 1977 | M | 164 | 177 | 185 | 135 | 153 | 172 | 155 | 170 | 147 | 177 | 182 | 184 | 175 | 170 | 188 | 170 | 163 | 154 |
| | A | 145 | 153 | 162 | 126 | 137 | 157 | 135 | 148 | 116 | 156 | 154 | 171 | 158 | 155 | 157 | 146 | 156 | 132 |
| | M | 148 | 155 | 162 | 133 | 132 | 151 | 151 | 166 | 119 | 160 | 160 | 165 | 170 | 148 | 152 | 165 | 171 | 123 |
| | J | 155 | 166 | 179 | 117 | 143 | 164 | 154 | 152 | 131 | 167 | 165 | 184 | 177 | 156 | 175 | 156 | 169 | 138 |
| | J | 137 | 157 | 152 | 107 | 124 | 118 | 141 | 155 | 100 | 151 | 149 | 162 | 168 | 140 | 131 | 158 | 200 | 106 |
| | A | 130 | 148 | 129 | 91 | 130 | 145 | 125 | 139 | 122 | 140 | 147 | 124 | 145 | 149 | 119 | 145 | 166 | 127 |
| | S | 146 | 161 | 161 | 109 | 139 | 150 | 141 | 157 | 129 | 161 | 165 | 165 | 151 | 160 | 173 | 156 | 199 | 137 |
| | O | 150 | 166 | 161 | 127 | 142 | 156 | 142 | 158 | 123 | 165 | 174 | 172 | 159 | 158 | 167 | 153 | 189 | 139 |
| | N | 149 | 168 | 171 | 109 | 142 | 152 | 138 | 163 | 130 | 163 | 166 | 170 | 172 | 163 | 149 | 156 | 211 | 145 |
| | D | 157 | 177 | 173 | 153 | 139 | 157 | 140 | 143 | 123 | 175 | 177 | 187 | 217 | 162 | 169 | 150 | 184 | 143 |
| 1978 | J | 146 | 162 | 166 | 92 | 137 | 157 | 145 | 172 | 123 | 151 | 153 | 157 | 130 | 163 | 158 | 146 | 185 | 121 |
| | F | 142 | 160 | 162 | 103 | 130 | 151 | 132 | 158 | 117 | 154 | 152 | 174 | 143 | 152 | 142 | 159 | 168 | 135 |
| | M | 159 | 170 | 189 | 121 | 142 | 167 | 157 | 167 | 129 | 175 | 176 | 196 | 166 | 168 | 176 | 169 | 192 | 134 |
| | A | 153 | 178 | 174 | 126 | 143 | 152 | 132 | 167 | 120 | 170 | 172 | 182 | 182 | 159 | 160 | 165 | 192 | 138 |
| | M | 157 | 164 | 175 | 139 | 140 | 157 | 156 | 213 | 125 | 167 | 161 | 178 | 185 | 159 | 156 | 167 | 198 | 141 |
| | J | | 186 | 179 | | 140 | 167 | | | 127 | | 181 | 195 | | 162 | 173 | | | 156 |
| | J | | 161 | | | | | | | | | 151 | | | | | | | |
| VALUE | | | | | | | | | | | | | | | | | | | |
| import | | | | | | | | | | export | | | | | | | | | |
| 1976 | II | 269 | 266 | 313 | 268 | 267 | 274 | 239 | 245 | 253 | 264 | 265 | 305 | 248 | 287 | 261 | 221 | 296 | 254 |
| | III | 262 | 270 | 291 | 257 | 265 | 257 | 235 | 233 | 249 | 257 | 273 | 260 | 266 | 289 | 243 | 213 | 300 | 239 |
| | IV | 300 | 303 | 340 | 307 | 323 | 300 | 245 | 258 | 289 | 296 | 309 | 305 | 297 | 351 | 299 | 230 | 335 | 275 |
| 1977 | I | 296 | 294 | 342 | 278 | 312 | 309 | 257 | 305 | 281 | 291 | 297 | 313 | 272 | 336 | 292 | 247 | 316 | 277 |
| | II | 304 | 300 | 340 | 303 | 311 | 319 | 274 | 307 | 268 | 306 | 305 | 330 | 315 | 334 | 302 | 269 | 361 | 264 |
| | III | 280 | 297 | 302 | 252 | 289 | 275 | 251 | 299 | 257 | 289 | 296 | 290 | 296 | 314 | 264 | 268 | 413 | 249 |
| | IV | 306 | 322 | 337 | 306 | 309 | 312 | 260 | 318 | 269 | 324 | 337 | 339 | 338 | 347 | 301 | 276 | 433 | 285 |
| 1978 | I | 303 | 312 | 341 | 249 | 309 | 327 | 286 | 343 | 263 | 308 | 313 | 329 | 270 | 346 | 300 | 287 | 406 | 266 |
| | II | 320 | 329 | 354 | 297 | 320 | 344 | 291 | 380 | 266 | 332 | 335 | 363 | 343 | 343 | 312 | 300 | 430 | 295 |
| 1977 | M | 330 | 331 | 378 | 321 | 332 | 347 | 286 | 334 | 325 | 333 | 346 | 348 | 320 | 358 | 347 | 284 | 348 | 316 |
| | A | 294 | 291 | 330 | 300 | 307 | 315 | 250 | 295 | 255 | 294 | 294 | 319 | 293 | 342 | 292 | 248 | 337 | 267 |
| | M | 302 | 294 | 327 | 319 | 299 | 308 | 282 | 326 | 261 | 304 | 306 | 319 | 317 | 323 | 285 | 284 | 372 | 247 |
| | J | 317 | 315 | 364 | 290 | 326 | 333 | 290 | 300 | 287 | 319 | 314 | 352 | 336 | 337 | 328 | 273 | 372 | 278 |
| | J | 277 | 303 | 309 | 258 | 272 | 235 | 262 | 304 | 223 | 288 | 289 | 308 | 318 | 292 | 248 | 271 | 435 | 213 |
| | A | 266 | 285 | 271 | 227 | 293 | 292 | 232 | 278 | 267 | 269 | 283 | 243 | 281 | 314 | 222 | 256 | 365 | 256 |
| | S | 294 | 303 | 325 | 273 | 304 | 301 | 260 | 315 | 280 | 309 | 314 | 319 | 290 | 336 | 321 | 279 | 439 | 277 |
| | O | 301 | 310 | 325 | 303 | 310 | 314 | 258 | 320 | 265 | 318 | 337 | 339 | 300 | 340 | 309 | 273 | 418 | 279 |
| | N | 301 | 320 | 344 | 262 | 310 | 307 | 258 | 336 | 278 | 313 | 322 | 318 | 319 | 355 | 277 | 283 | 470 | 288 |
| | D | 317 | 337 | 342 | 354 | 309 | 315 | 263 | 298 | 264 | 340 | 353 | 360 | 396 | 347 | 317 | 273 | 412 | 286 |
| 1978 | J | 297 | 307 | 330 | 220 | 308 | 318 | 291 | 359 | 262 | 289 | 294 | 296 | 239 | 349 | 295 | 269 | 415 | 245 |
| | F | 289 | 300 | 320 | 242 | 296 | 311 | 265 | 329 | 252 | 298 | 298 | 320 | 268 | 329 | 269 | 291 | 377 | 278 |
| | M | 325 | 328 | 375 | 284 | 321 | 351 | 303 | 342 | 276 | 336 | 346 | 371 | 305 | 360 | 335 | 300 | 425 | 273 |
| | A | 309 | 332 | 348 | 292 | 323 | 317 | 253 | 333 | 256 | 328 | 336 | 358 | 331 | 343 | 307 | 291 | 420 | 280 |
| | M | 322 | 310 | 352 | 332 | 318 | 327 | 306 | 433 | 268 | 322 | 313 | 342 | 350 | 346 | 295 | 300 | 438 | 287 |
| | J | 325 | 345 | 361 | 266 | 316 | 343 | 318 | 373 | 273 | 348 | 357 | 387 | 346 | 347 | 324 | 310 | 434 | 318 |
| | J | | 312 | 322 | | | | 283 | 356 | 216 | | 297 | 350 | | | 291 | 458 | 213 | |

TAB. 3

INDICES
(nouvelles séries)

1970 = 100

| Period Période | | EUR 9 | Deutsch- land | France | Italia | Neder- land | Belg.- Lux. | United King- dom | Ireland | Den- mark | EUR 9 | Deutsch- land | France | Italia | Neder- land | Belg.- Lux. | United King- dom | Ireland | Den- mark |
|----------------------------|-----|-------|------------------|--------|--------|----------------|----------------|------------------------|---------|-------------------------|-------|------------------|--------|--------|----------------|----------------|------------------------|---------|--------------|
| UNIT VALUE | | | | | | | | | | | | | | | | | | | |
| import | | | | | | | | | | VALEUR MOYENNE | | | | | | | | | |
| export | | | | | | | | | | | | | | | | | | | |
| 1976 | II | 188 | 174 | 187 | 224 | 203 | 185 | 175 | 172 | 198 | 174 | 175 | 182 | 165 | 187 | 172 | 154 | 199 | 192 |
| | III | 194 | 182 | 192 | 235 | 210 | 191 | 179 | 180 | 205 | 180 | 183 | 187 | 176 | 190 | 178 | 160 | 202 | 192 |
| | IV | 197 | 185 | 196 | 230 | 218 | 197 | 176 | 178 | 214 | 183 | 189 | 184 | 177 | 204 | 185 | 156 | 198 | 200 |
| 1977 | I | 200 | 188 | 202 | 238 | 215 | 199 | 182 | 192 | 220 | 188 | 191 | 189 | 184 | 211 | 183 | 169 | 209 | 204 |
| | II | 204 | 190 | 203 | 242 | 226 | 203 | 187 | 197 | 220 | 191 | 191 | 190 | 187 | 218 | 187 | 172 | 218 | 201 |
| | III | 204 | 191 | 205 | 247 | 221 | 201 | 185 | 199 | 220 | 192 | 193 | 193 | 192 | 210 | 187 | 176 | 219 | 202 |
| | IV | 202 | 190 | 200 | 237 | 220 | 201 | 186 | 206 | 214 | 193 | 196 | 192 | 186 | 216 | 186 | 181 | 222 | 200 |
| 1978 | I | 204 | 190 | 199 | 236 | 226 | 206 | 198 | 207 | 214 | 193 | 195 | 188 | 185 | 215 | 189 | 182 | 224 | 204 |
| | II | | 187 | 201 | | 227 | 207 | | | 215 | | 196 | 196 | | 216 | 190 | | | 204 |
| 1977 | M | 202 | 187 | 204 | 237 | 216 | 202 | 184 | 196 | 222 | 188 | 190 | 189 | 183 | 212 | 184 | 168 | 214 | 206 |
| | A | 203 | 190 | 203 | 238 | 224 | 201 | 185 | 199 | 220 | 190 | 191 | 187 | 186 | 220 | 186 | 170 | 216 | 202 |
| | M | 204 | 190 | 202 | 239 | 226 | 205 | 186 | 197 | 219 | 191 | 192 | 193 | 187 | 218 | 188 | 172 | 218 | 200 |
| | J | 205 | 190 | 203 | 248 | 228 | 203 | 189 | 198 | 219 | 191 | 191 | 191 | 190 | 216 | 187 | 175 | 219 | 202 |
| | J | 203 | 193 | 203 | 240 | 220 | 199 | 186 | 197 | 223 | 191 | 195 | 190 | 190 | 208 | 189 | 171 | 218 | 202 |
| | A | 205 | 192 | 210 | 248 | 225 | 201 | 186 | 201 | 218 | 193 | 193 | 196 | 193 | 211 | 187 | 176 | 220 | 202 |
| | S | 203 | 188 | 202 | 251 | 219 | 201 | 185 | 201 | 217 | 192 | 191 | 194 | 193 | 210 | 186 | 179 | 221 | 202 |
| | O | 201 | 187 | 203 | 238 | 218 | 201 | 182 | 203 | 216 | 193 | 194 | 197 | 189 | 215 | 185 | 179 | 221 | 201 |
| | N | 202 | 190 | 201 | 240 | 218 | 202 | 188 | 207 | 213 | 192 | 194 | 188 | 186 | 218 | 186 | 182 | 223 | 199 |
| | D | 202 | 191 | 198 | 232 | 222 | 200 | 188 | 208 | 214 | 194 | 200 | 192 | 182 | 214 | 188 | 181 | 223 | 201 |
| 1978 | J | 204 | 189 | 199 | 238 | 225 | 203 | 201 | 209 | 213 | 193 | 193 | 189 | 184 | 214 | 187 | 185 | 225 | 203 |
| | F | 204 | 188 | 198 | 235 | 227 | 206 | 200 | 209 | 216 | 193 | 197 | 184 | 187 | 216 | 190 | 184 | 225 | 205 |
| | M | 205 | 193 | 199 | 234 | 227 | 210 | 193 | 205 | 213 | 193 | 197 | 190 | 184 | 215 | 191 | 178 | 221 | 204 |
| | A | 203 | 187 | 200 | 232 | 226 | 209 | 192 | 200 | 214 | 193 | 195 | 196 | 182 | 215 | 192 | 177 | 218 | 204 |
| | M | 206 | 189 | 202 | 239 | 228 | 208 | 196 | 203 | 215 | 194 | 195 | 193 | 189 | 217 | 189 | 180 | 222 | 204 |
| | J | | 186 | 202 | | 227 | 206 | | | 215 | | 197 | 198 | | 214 | 188 | | | 204 |
| | J | | 188 | | | | | | | | | | | | | | | | |
| TERMS OF TRADE | | | | | | | | | | | | | | | | | | | |
| TERMES DE L'ÉCHANGE | | | | | | | | | | RATIO OF VOLUMES | | | | | | | | | |
| export : import | | | | | | | | | | | | | | | | | | | |
| 1976 | II | 93 | 101 | 97 | 74 | 92 | 93 | 88 | 116 | 97 | 106 | 99 | 100 | 125 | 117 | 103 | 105 | 104 | 104 |
| | III | 93 | 100 | 97 | 75 | 91 | 93 | 89 | 112 | 94 | 106 | 101 | 92 | 138 | 121 | 101 | 102 | 114 | 103 |
| | IV | 93 | 103 | 94 | 77 | 91 | 94 | 89 | 111 | 94 | 106 | 100 | 96 | 126 | 116 | 107 | 106 | 117 | 102 |
| 1977 | I | 94 | 102 | 93 | 77 | 98 | 92 | 93 | 109 | 93 | 105 | 99 | 98 | 127 | 110 | 102 | 104 | 95 | 106 |
| | II | 93 | 101 | 94 | 78 | 97 | 92 | 92 | 110 | 92 | 108 | 101 | 103 | 134 | 111 | 103 | 106 | 106 | 107 |
| | III | 94 | 101 | 94 | 78 | 95 | 93 | 95 | 110 | 92 | 110 | 99 | 102 | 151 | 114 | 103 | 113 | 126 | 105 |
| | IV | 96 | 104 | 96 | 79 | 98 | 93 | 97 | 108 | 93 | 110 | 101 | 105 | 141 | 114 | 104 | 109 | 126 | 113 |
| 1978 | I | 94 | 103 | 95 | 79 | 95 | 92 | 92 | 108 | 95 | 107 | 98 | 102 | 138 | 118 | 100 | 109 | 110 | 106 |
| | II | | 105 | 97 | | 95 | 91 | | | 95 | | 98 | 105 | | 114 | 103 | | | 117 |
| 1977 | M | 93 | 102 | 93 | 77 | 98 | 91 | 91 | 109 | 93 | 108 | 103 | 99 | 129 | 111 | 109 | 110 | 96 | 105 |
| | A | 93 | 100 | 92 | 78 | 98 | 93 | 92 | 109 | 92 | 108 | 101 | 105 | 125 | 113 | 100 | 108 | 105 | 114 |
| | M | 94 | 101 | 96 | 78 | 97 | 92 | 93 | 111 | 91 | 108 | 103 | 102 | 128 | 112 | 101 | 109 | 103 | 103 |
| | J | 93 | 101 | 94 | 77 | 95 | 92 | 93 | 111 | 92 | 108 | 99 | 103 | 151 | 109 | 107 | 102 | 111 | 105 |
| | J | 94 | 101 | 93 | 79 | 95 | 95 | 92 | 111 | 91 | 110 | 95 | 107 | 156 | 113 | 112 | 112 | 129 | 106 |
| | A | 94 | 100 | 94 | 78 | 94 | 93 | 95 | 109 | 93 | 108 | 99 | 96 | 159 | 115 | 82 | 116 | 120 | 104 |
| | S | 95 | 102 | 96 | 77 | 96 | 93 | 97 | 110 | 93 | 111 | 103 | 102 | 139 | 115 | 110 | 127 | 106 | |
| | O | 96 | 104 | 97 | 80 | 99 | 92 | 98 | 109 | 93 | 109 | 105 | 107 | 125 | 111 | 107 | 108 | 120 | 113 |
| | N | 95 | 102 | 93 | 78 | 100 | 92 | 97 | 108 | 94 | 109 | 99 | 99 | 158 | 115 | 98 | 113 | 130 | 111 |
| | D | 96 | 105 | 97 | 79 | 97 | 94 | 96 | 107 | 94 | 111 | 100 | 108 | 142 | 117 | 107 | 107 | 129 | 116 |
| 1978 | J | 94 | 102 | 95 | 77 | 95 | 92 | 92 | 108 | 96 | 103 | 94 | 95 | 140 | 119 | 101 | 100 | 107 | 98 |
| | F | 95 | 105 | 93 | 80 | 95 | 92 | 92 | 108 | 95 | 109 | 95 | 108 | 139 | 117 | 94 | 120 | 106 | 116 |
| | M | 94 | 102 | 96 | 79 | 95 | 91 | 92 | 108 | 96 | 110 | 104 | 104 | 137 | 118 | 105 | 108 | 115 | 104 |
| | A | 95 | 105 | 98 | 79 | 95 | 92 | 92 | 109 | 95 | 111 | 97 | 105 | 145 | 111 | 105 | 125 | 115 | 115 |
| | M | 94 | 103 | 96 | 79 | 95 | 91 | 92 | 109 | 95 | 106 | 98 | 102 | 134 | 114 | 99 | 107 | 93 | 113 |
| | J | | 106 | 98 | | 95 | 91 | | | 95 | | 98 | 109 | | 116 | 104 | | | 123 |
| | J | | 105 | | | | | | | | | 94 | | | | | | | |

TRENDS IN EC TRADE
INTRA-EC, EXTRA-EC

TAB. 4

value in Mio EUA

| Period Période | EUR 9 | Deutsch- land | France | Italia | Nederland | Belg.-Lux. | United Kingdom | Ireland | Danmark | |
|--------------------|-------|------------------|----------|----------|-----------|------------|-------------------|----------|---------|---------|
| GRAND TOTAL | | | | | | | | | | |
| import | | | | | | | | | | |
| 1976 | II | 77 210,0 | 19 536,6 | 14 615,4 | 9 767,2 | 8 765,5 | 8 154,5 | 12 692,5 | 948,5 | 2 729,8 |
| | III | 75 209,4 | 19 822,2 | 13 572,1 | 9 379,1 | 8 673,5 | 7 673,8 | 12 507,5 | 899,8 | 2 681,4 |
| | IV | 86 216,7 | 22 225,1 | 15 885,2 | 11 660,8 | 10 603,4 | 8 737,3 | 12 984,3 | 990,8 | 3 129,8 |
| 1977 | I | 84 894,5 | 21 513,0 | 15 978,5 | 10 156,7 | 10 213,1 | 9 064,2 | 13 754,8 | 1 171,0 | 3 043,2 |
| | II | 87 026,4 | 21 963,9 | 15 919,6 | 11 066,4 | 10 172,7 | 9 224,0 | 14 607,1 | 1 178,5 | 2 894,2 |
| | III | 79 913,2 | 21 736,6 | 14 111,0 | 9 227,6 | 9 479,7 | 8 030,9 | 13 386,7 | 1 149,0 | 2 791,6 |
| | IV | 87 769,0 | 23 586,6 | 15 767,7 | 11 208,7 | 10 107,9 | 9 175,1 | 13 806,8 | 1 223,8 | 2 892,4 |
| 1978 | I | 86 792,3 | 22 813,9 | 15 968,2 | 9 086,1 | 10 104,5 | 9 372,6 | 15 304,7 | 1 317,7 | 2 824,5 |
| | II | 91 330,5 | 24 075,4 | 16 539,7 | 10 839,9 | 10 465,3 | 9 532,1 | 15 554,1 | 1 457,4 | 2 866,4 |
| 1977 | M | 31 550,5 | 8 072,0 | 5 897,1 | 3 905,9 | 3 620,3 | 3 361,4 | 5 091,2 | 427,9 | 1 174,6 |
| | A | 28 050,0 | 7 101,7 | 5 145,3 | 3 656,2 | 3 354,8 | 3 040,8 | 4 455,3 | 377,6 | 917,8 |
| | M | 28 747,6 | 7 180,4 | 5 102,8 | 3 884,0 | 3 263,3 | 2 942,0 | 5 017,2 | 417,1 | 940,8 |
| | J | 30 256,3 | 7 680,9 | 5 671,4 | 3 529,6 | 3 555,6 | 3 232,2 | 5 166,4 | 383,8 | 1 036,2 |
| | J | 26 361,8 | 7 399,6 | 4 822,4 | 3 139,3 | 2 972,7 | 2 167,3 | 4 670,5 | 389,0 | 801,1 |
| | A | 25 269,4 | 6 954,3 | 4 224,9 | 2 759,3 | 3 193,2 | 2 695,2 | 4 128,0 | 356,0 | 958,3 |
| | S | 27 928,6 | 7 386,5 | 5 065,4 | 3 329,3 | 3 317,7 | 2 782,5 | 4 636,9 | 402,9 | 1 007,4 |
| | O | 28 586,7 | 7 577,5 | 5 068,7 | 3 684,4 | 3 380,1 | 2 910,0 | 4 603,8 | 410,0 | 952,3 |
| | N | 28 604,6 | 7 798,7 | 5 366,2 | 3 186,5 | 3 381,0 | 2 840,4 | 4 604,0 | 430,6 | 997,2 |
| | D | 30 164,5 | 8 216,5 | 5 333,4 | 4 312,2 | 3 370,5 | 2 910,2 | 4 693,2 | 381,8 | 946,8 |
| 1978 | J | 28 195,7 | 7 483,2 | 5 137,0 | 2 681,7 | 3 366,7 | 2 938,2 | 5 187,7 | 459,5 | 941,8 |
| | F | 27 416,0 | 7 324,1 | 4 981,0 | 2 950,1 | 3 233,7 | 2 879,9 | 4 721,9 | 420,9 | 904,4 |
| | M | 30 895,8 | 8 015,1 | 5 846,6 | 3 458,9 | 3 507,4 | 3 246,3 | 5 394,1 | 437,4 | 990,1 |
| | A | 29 394,8 | 8 099,6 | 5 428,6 | 3 551,3 | 3 530,7 | 2 930,4 | 4 507,3 | 426,5 | 920,4 |
| | M | 30 551,3 | 7 559,4 | 5 490,1 | 4 040,1 | 3 471,7 | 3 026,5 | 5 444,7 | 554,5 | 964,3 |
| | J | 31 031,3 | 8 418,2 | 5 619,8 | 3 240,3 | 3 453,7 | 3 174,3 | 5 667,0 | 477,0 | 981,1 |
| | J | | 7 605,8 | 5 016,8 | | | | 5 039,3 | 455,4 | 775,6 |
| export | | | | | | | | | | |
| 1976 | II | 73 123,3 | 22 220,6 | 13 339,3 | 7 982,5 | 8 884,4 | 7 425,0 | 10 435,4 | 752,7 | 2 083,3 |
| | III | 71 160,0 | 22 853,1 | 11 353,7 | 8 576,7 | 8 736,9 | 6 890,6 | 10 031,8 | 762,2 | 1 954,9 |
| | IV | 81 926,1 | 25 875,3 | 13 342,3 | 9 836,8 | 10 447,9 | 8 496,1 | 10 825,7 | 849,0 | 2 253,1 |
| 1977 | I | 80 052,5 | 24 836,8 | 13 691,9 | 8 759,3 | 9 693,3 | 8 290,2 | 11 707,9 | 801,4 | 2 271,8 |
| | II | 84 079,5 | 25 510,9 | 14 437,3 | 10 168,3 | 9 609,5 | 8 578,2 | 12 697,7 | 913,0 | 2 164,6 |
| | III | 79 384,7 | 24 747,5 | 12 689,2 | 9 558,8 | 9 027,1 | 7 491,4 | 12 784,5 | 1 043,9 | 2 042,3 |
| | IV | 89 039,5 | 28 261,3 | 14 830,6 | 10 940,2 | 9 955,1 | 8 568,9 | 13 052,7 | 1 095,6 | 2 335,1 |
| 1978 | I | 84 741,7 | 21 196,1 | 14 418,1 | 8 712,3 | 9 956,9 | 8 656,3 | 13 598,7 | 1 025,3 | 2 178,1 |
| | II | 91 339,9 | 28 072,3 | 15 865,1 | 11 053,5 | 9 863,1 | 8 776,7 | 14 198,6 | 1 087,4 | 2 423,1 |
| 1977 | M | 30 508,3 | 9 638,6 | 5 069,5 | 3 439,0 | 3 438,0 | 3 276,1 | 4 489,6 | 292,8 | 864,6 |
| | A | 26 984,3 | 8 203,0 | 4 652,3 | 3 148,4 | 3 280,2 | 2 766,1 | 3 918,6 | 284,2 | 731,4 |
| | M | 27 878,4 | 8 538,8 | 4 654,0 | 3 411,2 | 3 101,7 | 2 695,7 | 4 488,3 | 314,2 | 674,4 |
| | J | 29 240,4 | 8 767,9 | 5 134,5 | 3 611,5 | 3 232,8 | 3 108,8 | 4 310,6 | 314,6 | 759,6 |
| | J | 26 325,9 | 8 071,7 | 4 485,6 | 3 418,7 | 2 797,0 | 2 325,8 | 4 277,1 | 366,6 | 583,5 |
| | A | 24 608,9 | 7 907,2 | 3 545,1 | 3 016,0 | 3 013,2 | 2 083,6 | 4 035,6 | 307,3 | 700,9 |
| | S | 28 309,9 | 8 770,3 | 4 657,2 | 3 122,4 | 3 219,2 | 3 014,1 | 4 399,1 | 369,3 | 758,3 |
| | O | 29 157,6 | 9 405,8 | 4 946,1 | 3 227,9 | 3 258,5 | 2 897,3 | 4 307,6 | 351,6 | 762,8 |
| | N | 28 699,3 | 8 975,8 | 4 637,7 | 3 433,3 | 3 403,5 | 2 596,4 | 4 468,0 | 395,5 | 789,1 |
| | D | 31 085,8 | 9 851,5 | 5 245,9 | 4 249,8 | 3 331,4 | 2 972,4 | 4 305,2 | 346,3 | 783,2 |
| 1978 | J | 26 491,0 | 8 214,9 | 4 315,6 | 2 566,7 | 3 349,7 | 2 772,6 | 4 252,2 | 349,0 | 670,5 |
| | F | 27 246,5 | 8 339,2 | 4 673,6 | 2 874,6 | 3 151,9 | 2 528,5 | 4 600,1 | 317,8 | 760,8 |
| | M | 30 798,9 | 9 659,1 | 5 416,9 | 3 275,7 | 3 458,0 | 3 146,0 | 4 737,5 | 358,0 | 747,7 |
| | A | 30 034,7 | 9 373,5 | 5 220,9 | 3 562,4 | 3 286,0 | 2 882,7 | 4 588,5 | 353,6 | 767,0 |
| | M | 29 478,1 | 8 741,4 | 4 994,5 | 3 762,0 | 3 320,3 | 2 765,4 | 4 739,5 | 368,8 | 786,2 |
| | J | 31 835,2 | 9 958,9 | 5 649,5 | 3 722,2 | 3 331,4 | 3 043,3 | 4 893,3 | 365,7 | 871,0 |
| | J | | 8 281,6 | 5 102,1 | | | | 4 599,9 | 385,8 | 582,3 |

TAB. 4

ÉVOLUTION DU COMMERCE DE LA CE
INTRA- ET EXTRA-CE

valeurs en Mio UCE

| Period Période | | EUR 9 | Deutsch- land | France | Italia | Nederland | Belg.-Lux. | United Kingdom | Ireland | Danmark |
|-------------------------------|-----|----------------------------------|------------------|---------|---------|-----------|------------|-------------------|---------|---------|
| INTRA-EC TRADE (EUR 9) | | ÉCHANGES INTRA-CE (EUR 9) | | | | | | | | |
| | | import | | | | | | | | |
| 1976 | II | 37 905,8 | 9 735,2 | 7 423,5 | 4 216,6 | 4 852,6 | 5 560,2 | 4 143,3 | 675,6 | 1 298,7 |
| | III | 35 337,2 | 9 400,1 | 6 655,1 | 3 976,0 | 4 694,1 | 4 913,4 | 3 809,4 | 602,8 | 1 287,0 |
| | IV | 41 643,0 | 10 385,3 | 7 842,4 | 5 076,6 | 5 957,1 | 5 948,2 | 4 303,2 | 684,3 | 1 446,0 |
| 1977 | I | 41 439,0 | 10 519,1 | 7 814,7 | 4 410,6 | 5 199,9 | 6 155,4 | 5 177,8 | 779,7 | 1 381,7 |
| | II | 42 852,4 | 10 921,6 | 7 926,7 | 4 753,7 | 5 651,3 | 6 195,3 | 5 264,6 | 795,0 | 1 344,1 |
| | III | 39 273,5 | 10 536,0 | 6 917,0 | 3 669,6 | 5 295,4 | 5 325,9 | 5 318,0 | 844,6 | 1 367,0 |
| | IV | 44 567,9 | 11 615,7 | 7 857,9 | 5 086,9 | 5 774,5 | 6 308,6 | 5 624,7 | 860,3 | 1 439,3 |
| 1978 | I | 43 874,6 | 11 453,2 | 8 124,0 | 4 048,2 | 5 663,9 | 6 472,9 | 5 754,9 | 958,8 | 1 398,7 |
| | II | 46 852,4 | 12 316,8 | 8 551,5 | 4 920,8 | 6 158,0 | 6 644,2 | 5 772,8 | 1 065,8 | 1 422,5 |
| 1977 | M | 15 814,0 | 4 055,4 | 2 934,2 | 1 698,0 | 1 999,1 | 2 331,7 | 1 963,1 | 290,8 | 541,6 |
| | A | 13 985,7 | 3 559,7 | 2 529,0 | 1 660,2 | 1 863,4 | 2 027,2 | 1 656,2 | 249,0 | 441,0 |
| | M | 14 251,2 | 3 599,2 | 2 576,5 | 1 654,1 | 1 798,3 | 2 002,2 | 1 884,9 | 286,8 | 449,2 |
| | J | 14 620,2 | 3 762,2 | 2 821,1 | 1 441,1 | 1 990,0 | 2 164,8 | 1 727,3 | 259,2 | 454,5 |
| | J | 12 886,6 | 3 618,7 | 2 380,0 | 1 309,5 | 1 630,5 | 1 384,8 | 1 885,4 | 283,1 | 394,6 |
| | A | 12 163,0 | 3 227,1 | 1 884,0 | 1 087,9 | 1 839,8 | 1 761,2 | 1 616,0 | 275,0 | 472,1 |
| | S | 13 924,4 | 3 692,4 | 2 653,5 | 1 271,8 | 1 829,3 | 1 865,5 | 1 831,1 | 285,6 | 495,2 |
| | O | 14 684,9 | 3 790,1 | 2 579,5 | 1 675,1 | 1 947,9 | 1 996,2 | 1 895,8 | 306,6 | 493,7 |
| | N | 14 469,8 | 3 833,9 | 2 660,1 | 1 389,1 | 1 881,4 | 1 965,7 | 1 907,0 | 334,1 | 498,6 |
| | D | 15 073,3 | 3 993,8 | 2 619,8 | 2 009,7 | 1 955,1 | 1 914,2 | 1 846,6 | 280,9 | 453,3 |
| 1978 | J | 13 879,4 | 3 692,3 | 2 574,8 | 1 194,5 | 1 765,3 | 1 988,4 | 1 892,2 | 332,3 | 439,7 |
| | F | 13 836,2 | 3 725,5 | 2 522,1 | 1 281,6 | 1 841,9 | 1 965,1 | 1 738,6 | 308,8 | 452,6 |
| | M | 15 877,8 | 4 040,6 | 3 024,6 | 1 573,8 | 2 060,9 | 2 229,1 | 2 122,0 | 318,4 | 508,4 |
| | A | 15 291,9 | 4 143,0 | 2 750,0 | 1 694,7 | 2 095,5 | 2 930,4 | 1 791,2 | 319,9 | 460,2 |
| | M | 15 250,7 | 3 827,1 | 2 790,6 | 1 762,4 | 2 030,7 | 2 038,6 | 1 926,9 | 401,7 | 472,8 |
| | J | 15 959,0 | 4 347,5 | 3 011,2 | 1 459,0 | 2 021,8 | 2 205,3 | 2 080,8 | 343,8 | 489,5 |
| | J | | 3 791,2 | 2 626,8 | | | | 1 979,2 | 337,1 | 397,4 |
| | | export | | | | | | | | |
| 1976 | II | 38 328,2 | 10 334,8 | 6 819,5 | 3 835,8 | 6 591,9 | 5 518,5 | 3 715,6 | 565,6 | 946,4 |
| | III | 36 083,0 | 10 158,8 | 5 501,5 | 4 189,6 | 6 143,2 | 5 060,2 | 3 535,3 | 565,3 | 929,2 |
| | IV | 42 083,4 | 11 586,4 | 6 804,2 | 4 452,7 | 7 326,4 | 6 206,7 | 3 984,1 | 654,8 | 978,1 |
| 1977 | I | 41 844,1 | 11 669,6 | 7 138,2 | 4 131,6 | 6 960,9 | 6 025,8 | 4 312,4 | 610,0 | 995,6 |
| | II | 42 918,7 | 11 598,3 | 7 301,4 | 4 746,1 | 6 862,9 | 6 107,2 | 4 665,3 | 693,5 | 944,0 |
| | III | 38 944,1 | 10 734,1 | 6 272,3 | 4 397,2 | 6 082,2 | 5 229,0 | 4 519,0 | 799,9 | 910,3 |
| | IV | 44 656,9 | 12 377,6 | 7 318,2 | 5 083,1 | 7 049,9 | 6 069,5 | 4 861,3 | 845,4 | 1 051,8 |
| 1978 | I | 44 329,7 | 12 235,8 | 7 667,0 | 4 240,2 | 7 106,8 | 6 195,7 | 5 022,6 | 794,5 | 1 067,1 |
| | II | 47 313,0 | 12 948,0 | 8 339,6 | 5 224,7 | 7 095,7 | 6 338,8 | 5 373,8 | 831,0 | 1 161,2 |
| 1977 | M | 15 958,6 | 4 549,3 | 2 617,1 | 1 625,6 | 2 423,7 | 2 429,6 | 1 716,4 | 214,6 | 382,4 |
| | A | 13 983,1 | 3 744,3 | 2 454,7 | 1 492,6 | 2 377,8 | 1 969,0 | 1 417,1 | 213,9 | 313,8 |
| | M | 14 105,0 | 3 885,6 | 2 304,8 | 1 571,6 | 2 207,6 | 1 952,9 | 1 643,1 | 237,9 | 301,5 |
| | J | 14 843,3 | 3 967,8 | 2 544,7 | 1 683,2 | 2 279,5 | 2 185,1 | 1 612,1 | 241,8 | 329,1 |
| | J | 12 659,2 | 3 386,1 | 2 163,2 | 1 606,7 | 1 860,6 | 1 614,2 | 1 466,3 | 290,3 | 271,7 |
| | A | 11 637,8 | 3 272,8 | 1 644,5 | 1 287,2 | 2 052,9 | 1 444,2 | 1 407,1 | 227,1 | 302,2 |
| | S | 14 597,4 | 4 075,2 | 2 462,3 | 1 502,4 | 2 170,0 | 2 137,3 | 1 632,7 | 281,6 | 336,1 |
| | O | 14 800,4 | 4 185,5 | 2 480,9 | 1 543,2 | 2 276,1 | 2 047,8 | 1 639,9 | 277,2 | 349,8 |
| | N | 14 601,1 | 3 998,4 | 2 389,6 | 1 603,9 | 2 415,1 | 1 860,5 | 1 670,6 | 304,6 | 358,4 |
| | D | 15 159,4 | 4 150,4 | 2 449,6 | 1 924,2 | 2 361,5 | 2 104,2 | 1 563,7 | 262,1 | 343,8 |
| 1978 | J | 13 732,7 | 3 830,6 | 2 198,6 | 1 283,3 | 2 339,0 | 1 960,8 | 1 512,3 | 273,8 | 334,2 |
| | F | 14 265,1 | 3 872,0 | 2 577,4 | 1 377,7 | 2 281,4 | 1 829,6 | 1 710,6 | 247,1 | 369,3 |
| | M | 16 216,4 | 4 541,5 | 2 881,4 | 1 581,4 | 2 489,1 | 2 290,7 | 1 795,0 | 273,4 | 364,0 |
| | A | 15 679,4 | 4 289,5 | 2 842,1 | 1 679,1 | 2 375,6 | 2 088,1 | 1 732,7 | 275,0 | 379,5 |
| | M | 15 398,4 | 4 089,4 | 2 625,4 | 1 798,0 | 2 427,9 | 2 018,3 | 1 783,8 | 275,5 | 380,1 |
| | J | 16 256,9 | 4 569,5 | 2 870,5 | 1 726,2 | 2 366,6 | 2 174,6 | 1 866,7 | 281,2 | 401,6 |
| | J | | 3 661,1 | 2 581,4 | | | | 1 699,2 | 297,0 | 288,6 |

TRENDS IN EC TRADE
INTRA-EC, EXTRA-EC

TAB. 4

value in Mio EUA

| Period Période | EUR 9 | Deutsch- land | France | Italia | Nederland | Belg.-Lux. | United Kingdom | Ireland | Danmark | |
|----------------------------------|-------|------------------|----------|---------|-----------|------------|-------------------|---------|---------|---------|
| EXTRA-EC TRADE (EUR 9) | | | | | | | | | | |
| COMMERCE EXTRA-CE (EUR 9) | | | | | | | | | | |
| import | | | | | | | | | | |
| 1976 | II | 39 304,2 | 9 801,3 | 7 191,8 | 5 550,6 | 3 912,8 | 2 594,3 | 8 549,3 | 273,0 | 1 431,1 |
| | III | 39 872,2 | 10 422,1 | 6 917,0 | 5 403,1 | 3 979,4 | 2 760,4 | 8 698,1 | 297,6 | 1 394,4 |
| | IV | 44 573,7 | 11 839,8 | 8 042,9 | 6 584,2 | 4 646,3 | 2 789,1 | 8 681,1 | 306,5 | 1 683,9 |
| 1977 | I | 43 455,5 | 10 993,9 | 8 163,8 | 5 746,0 | 5 013,3 | 2 908,8 | 8 577,0 | 391,3 | 1 661,5 |
| | II | 44 174,0 | 11 042,3 | 7 993,0 | 6 312,7 | 4 521,4 | 3 028,7 | 9 342,5 | 383,4 | 1 550,1 |
| | III | 40 639,7 | 11 200,6 | 7 194,1 | 5 558,0 | 4 184,3 | 2 705,1 | 8 068,7 | 304,4 | 1 424,6 |
| | IV | 43 201,2 | 11 970,9 | 7 909,8 | 6 121,9 | 4 333,4 | 2 866,5 | 8 182,1 | 363,6 | 1 453,1 |
| 1978 | I | 42 917,7 | 11 360,7 | 7 844,2 | 5 038,0 | 4 440,6 | 2 899,7 | 9 542,8 | 358,9 | 1 425,7 |
| | II | 44 478,2 | 11 758,7 | 7 988,2 | 5 919,1 | 4 307,3 | 2 887,9 | 9 781,4 | 391,6 | 1 444,0 |
| 1977 | M | 15 736,4 | 4 016,6 | 2 962,9 | 2 207,9 | 1 621,2 | 1 029,7 | 3 128,1 | 137,1 | 633,0 |
| | A | 14 063,9 | 3 542,0 | 2 616,4 | 1 996,0 | 1 491,4 | 1 013,7 | 2 799,0 | 128,5 | 476,8 |
| | M | 14 496,4 | 3 581,2 | 2 526,3 | 2 230,0 | 1 465,0 | 939,9 | 3 132,3 | 130,2 | 491,6 |
| | J | 15 636,1 | 3 918,7 | 2 850,3 | 2 088,5 | 1 565,6 | 1 067,4 | 3 439,1 | 124,7 | 581,7 |
| | J | 13 475,3 | 3 780,9 | 2 442,4 | 1 829,7 | 1 342,2 | 782,5 | 2 785,1 | 105,9 | 406,5 |
| | A | 13 106,3 | 3 727,2 | 2 340,9 | 1 671,4 | 1 353,4 | 934,1 | 2 512,0 | 81,0 | 486,3 |
| | S | 14 004,2 | 3 694,2 | 2 411,9 | 2 057,5 | 1 488,4 | 916,9 | 2 805,8 | 117,3 | 512,1 |
| | O | 13 901,8 | 3 787,4 | 2 489,3 | 2 009,3 | 1 432,2 | 913,7 | 2 708,1 | 103,3 | 458,6 |
| | N | 14 134,8 | 3 964,8 | 2 706,2 | 1 797,4 | 1 499,7 | 874,7 | 2 696,9 | 96,5 | 498,6 |
| | D | 15 091,2 | 4 222,7 | 2 713,6 | 2 302,4 | 1 415,5 | 996,0 | 2 846,6 | 101,0 | 493,5 |
| 1978 | J | 14 316,3 | 3 790,9 | 2 562,2 | 1 487,2 | 1 601,4 | 949,8 | 3 295,5 | 127,2 | 502,1 |
| | F | 13 579,8 | 3 598,6 | 2 458,9 | 1 668,5 | 1 391,8 | 914,7 | 2 983,3 | 112,2 | 451,8 |
| | M | 15 018,1 | 3 974,5 | 2 822,0 | 1 885,1 | 1 446,4 | 1 017,2 | 3 272,1 | 119,0 | 481,7 |
| | A | 14 103,0 | 3 956,6 | 2 678,5 | 1 856,6 | 1 435,2 | 893,1 | 2 716,1 | 106,6 | 460,2 |
| | M | 15 300,6 | 3 732,3 | 2 699,5 | 2 277,7 | 1 441,1 | 987,9 | 3 517,8 | 152,8 | 491,5 |
| | J | 15 072,2 | 4 070,7 | 2 608,5 | 1 781,3 | 1 431,8 | 969,0 | 3 586,1 | 133,2 | 491,6 |
| | J | | 3 814,6 | 2 390,1 | | | | 3 060,0 | 118,3 | 378,2 |
| export | | | | | | | | | | |
| 1976 | II | 34 795,1 | 11 885,8 | 6 519,8 | 4 146,8 | 2 292,4 | 1 906,5 | 6 719,8 | 187,2 | 1 136,9 |
| | III | 35 076,9 | 12 694,3 | 5 852,2 | 4 387,2 | 2 593,7 | 1 830,5 | 6 496,5 | 196,9 | 1 025,7 |
| | IV | 39 842,7 | 14 288,9 | 6 538,1 | 5 294,1 | 3 121,6 | 2 289,3 | 6 841,5 | 194,2 | 1 275,0 |
| 1977 | I | 38 208,4 | 13 167,2 | 6 553,6 | 4 627,7 | 2 732,4 | 2 264,4 | 7 395,5 | 191,4 | 1 276,1 |
| | II | 41 160,8 | 13 912,6 | 7 135,9 | 5 422,2 | 2 746,5 | 2 471,0 | 8 032,4 | 219,5 | 1 220,6 |
| | III | 40 440,6 | 14 013,4 | 6 416,9 | 5 161,6 | 2 944,8 | 2 262,4 | 8 265,4 | 244,0 | 1 132,0 |
| | IV | 44 382,6 | 15 883,6 | 7 512,5 | 5 857,0 | 2 905,2 | 2 499,4 | 8 191,4 | 250,2 | 1 283,3 |
| 1978 | I | 40 412,1 | 13 960,3 | 6 751,1 | 4 472,1 | 2 850,1 | 2 460,6 | 8 576,1 | 230,8 | 1 111,0 |
| | II | 44 026,9 | 15 124,2 | 7 525,5 | 5 828,8 | 2 767,4 | 2 437,9 | 8 824,8 | 256,4 | 1 262,0 |
| 1977 | M | 14 549,7 | 5 089,3 | 2 452,5 | 1 813,5 | 1 014,3 | 846,5 | 2 773,2 | 78,2 | 482,3 |
| | A | 13 001,2 | 4 458,7 | 2 197,6 | 1 655,9 | 902,4 | 797,0 | 2 501,5 | 70,4 | 417,6 |
| | M | 13 773,3 | 4 653,2 | 2 349,2 | 1 839,6 | 894,1 | 742,8 | 2 845,2 | 76,4 | 372,9 |
| | J | 14 397,0 | 4 800,1 | 2 589,8 | 1 928,2 | 953,4 | 923,7 | 2 698,5 | 72,8 | 430,6 |
| | J | 13 666,8 | 4 685,6 | 2 322,5 | 1 812,0 | 936,4 | 711,6 | 2 810,8 | 76,2 | 311,7 |
| | A | 12 971,0 | 4 634,4 | 1 900,6 | 1 728,8 | 960,4 | 639,4 | 2 628,5 | 80,2 | 398,7 |
| | S | 13 712,4 | 4 695,1 | 2 194,9 | 1 619,9 | 1 049,3 | 876,8 | 2 766,5 | 87,7 | 422,2 |
| | O | 14 357,2 | 5 220,4 | 2 465,2 | 1 684,7 | 982,4 | 849,5 | 2 667,7 | 74,4 | 413,0 |
| | N | 14 098,2 | 4 977,4 | 2 248,1 | 1 829,5 | 988,4 | 735,8 | 2 797,4 | 90,9 | 430,7 |
| | D | 15 926,4 | 5 701,2 | 2 796,4 | 2 325,6 | 969,8 | 868,2 | 2 741,5 | 84,2 | 439,4 |
| 1978 | J | 12 758,3 | 4 384,3 | 2 117,0 | 1 283,3 | 1 010,6 | 811,8 | 2 739,9 | 75,2 | 336,3 |
| | F | 12 981,5 | 4 467,2 | 2 096,2 | 1 496,9 | 870,5 | 698,9 | 2 889,5 | 70,7 | 391,5 |
| | M | 14 582,5 | 5 117,6 | 2 535,5 | 1 694,3 | 970,0 | 855,3 | 2 942,4 | 84,6 | 383,8 |
| | A | 14 355,2 | 5 084,0 | 2 378,9 | 1 865,4 | 910,4 | 794,6 | 2 856,0 | 78,6 | 387,6 |
| | M | 14 079,6 | 4 651,9 | 2 369,1 | 1 964,0 | 892,4 | 747,1 | 2 955,6 | 93,3 | 406,1 |
| | J | 15 578,3 | 5 389,3 | 2 779,0 | 1 996,0 | 964,8 | 868,7 | 3 026,6 | 84,4 | 469,4 |
| | J | | 4 620,4 | 2 520,7 | | | | 2 900,7 | 88,8 | 293,8 |

TAB. 4

ÉVOLUTION DU COMMERCE DE LA CE
INTRA- ET EXTRA-CE

valeurs en Mio UCE

| Period Période | | EUR 9 | Deutsch- land | France | Italia | Nederland | Belg.-Lux. | United Kingdom | Ireland | Danmark | |
|-------------------|-----|-----------------------------------|------------------|----------|----------|-----------|---|-------------------|---------|---------|--|
| | | INTRA-EC TRADE (EUR 9) | | | | | ÉCHANGES INTRA-CE (EUR 9) | | | | |
| | | Trade balance¹⁾ | | | | | Balance commerciale¹⁾ | | | | |
| 1976 | II | 422,4 | 599,5 | -604,1 | -380,9 | 1 739,4 | -41,6 | -427,7 | -110,1 | -352,2 | |
| | III | 745,8 | 758,7 | -1 153,6 | 213,5 | 1 449,2 | 146,8 | -274,1 | -36,9 | -357,8 | |
| | IV | 440,3 | 1 201,1 | -1 038,2 | -533,9 | 1 369,3 | 258,6 | -319,1 | -29,5 | -467,9 | |
| 1977 | I | 405,1 | 1 150,5 | -676,5 | -279,1 | 1 761,0 | -129,7 | -865,4 | -169,7 | -386,1 | |
| | II | 66,3 | 676,7 | -625,3 | -7,8 | 1 211,7 | -88,2 | -599,3 | -101,5 | -400,1 | |
| | III | -329,4 | 198,1 | -644,7 | 727,5 | 786,9 | -96,9 | -799,0 | -44,7 | -456,7 | |
| | IV | 89,0 | 761,9 | -539,7 | -3,7 | 1 275,4 | -239,1 | -763,4 | -14,8 | -387,5 | |
| 1978 | I | 455,0 | 782,6 | -457,0 | 192,1 | 1 442,9 | -277,2 | -732,3 | -164,3 | -331,7 | |
| | II | 460,6 | 631,3 | -211,9 | 303,9 | 937,7 | -305,4 | -398,9 | -234,8 | -261,3 | |
| 1977 | M | 144,6 | 493,9 | -317,2 | -72,4 | 424,6 | 97,9 | -246,7 | -76,3 | -159,2 | |
| | A | -2,6 | 184,6 | -74,2 | -167,6 | 514,4 | 58,1 | -239,2 | -35,2 | -127,2 | |
| | M | -146,1 | 286,5 | -271,7 | -82,4 | 409,3 | -49,3 | -241,8 | -49,0 | -147,7 | |
| | J | 223,1 | 205,6 | -276,4 | 242,1 | 289,5 | 20,3 | -115,2 | -17,4 | -125,4 | |
| | J | -227,4 | -232,5 | -216,9 | 297,2 | 230,1 | 229,4 | -419,1 | 7,2 | -122,8 | |
| | A | -525,2 | 45,6 | -239,5 | 199,3 | 213,1 | -317,0 | -208,9 | -47,8 | -169,9 | |
| | S | 673,0 | 382,8 | -191,2 | 230,7 | 340,7 | 271,8 | -198,5 | -4,0 | -159,1 | |
| | O | 115,5 | 395,4 | -98,5 | -131,9 | 328,2 | 51,6 | -255,9 | -29,4 | -143,9 | |
| | N | 131,2 | 164,6 | -270,5 | 214,8 | 533,7 | -105,2 | -236,5 | -29,5 | -140,2 | |
| | D | 86,2 | 156,6 | -170,3 | -85,5 | 406,5 | 190,0 | -282,9 | -18,8 | -109,5 | |
| 1978 | J | -146,7 | 138,3 | -376,1 | 88,8 | 573,8 | -27,6 | -379,9 | -58,6 | -105,4 | |
| | F | 428,9 | 146,5 | 55,3 | 96,1 | 439,6 | -135,5 | -28,1 | -61,7 | -83,4 | |
| | M | 338,6 | 500,8 | -143,2 | 7,6 | 428,1 | 61,7 | -327,0 | -45,0 | -144,4 | |
| | A | 387,6 | 146,5 | 92,0 | 2,3 | 280,1 | 50,8 | -58,5 | -44,9 | -80,8 | |
| | M | 147,7 | 262,3 | -165,2 | 35,6 | 397,2 | -20,3 | -143,0 | -126,2 | -92,7 | |
| | J | 297,9 | 222,0 | -40,7 | 267,1 | 344,8 | -30,7 | -214,1 | -62,6 | -87,9 | |
| | J | | -130,1 | -45,3 | | | | -280,0 | -40,1 | -108,9 | |
| | | EXTRA-EC TRADE (EUR 9) | | | | | COMMERCE EXTRA-CE (EUR 9) | | | | |
| | | Trade balance¹⁾ | | | | | Balance commerciale¹⁾ | | | | |
| 1976 | II | -4 509,1 | 2 084,5 | -672,0 | -1 403,8 | -1 620,4 | -687,9 | -1 829,5 | -85,7 | -294,2 | |
| | III | -4 795,2 | 2 272,2 | -1 064,8 | -1 015,9 | -1 385,7 | -929,9 | -2 201,6 | -100,7 | -368,7 | |
| | IV | -4 730,9 | 2 449,2 | -1 504,7 | -1 290,1 | -1 524,7 | -499,8 | -1 839,6 | -112,3 | -408,9 | |
| 1977 | I | -5 247,1 | 2 173,3 | -1 610,1 | -1 118,3 | -2 280,8 | -644,4 | -1 181,5 | -200,0 | -385,3 | |
| | II | -3 013,2 | 2 870,3 | -857,0 | -890,5 | -1 774,9 | -557,7 | -1 310,1 | -163,9 | -339,4 | |
| | III | -199,1 | 2 812,8 | -777,2 | -396,4 | -1 239,5 | -442,7 | 196,7 | -60,3 | -292,6 | |
| | IV | 1 181,5 | 3 912,8 | -397,3 | -264,8 | -1 428,2 | -367,1 | 9,3 | -113,4 | -169,8 | |
| 1978 | I | -2 505,6 | 2 599,6 | -1 093,1 | -565,9 | -1 590,5 | -439,1 | -973,8 | -128,1 | -314,7 | |
| | II | -451,2 | 3 365,5 | -462,6 | -90,4 | -1 539,9 | -450,0 | -956,6 | -135,2 | -182,0 | |
| 1977 | M | -1 186,8 | 1 072,7 | -510,4 | -394,5 | -606,9 | -183,2 | -354,9 | -58,9 | -150,8 | |
| | A | -1 062,7 | 916,7 | -418,8 | -340,1 | -589,0 | -216,6 | -297,5 | -58,2 | -59,2 | |
| | M | -723,1 | 1 072,0 | -177,1 | -390,4 | -570,9 | -197,0 | -287,2 | -53,9 | -118,7 | |
| | J | -1 239,0 | 881,4 | -260,5 | -160,3 | -612,3 | -143,8 | -740,6 | -51,9 | -151,1 | |
| | J | 191,5 | 904,7 | -119,9 | -17,8 | -405,8 | -70,9 | 25,7 | -29,6 | -94,8 | |
| | A | -135,3 | 907,2 | -440,3 | 57,4 | -393,1 | -294,7 | 116,5 | -0,9 | -87,5 | |
| | S | -291,7 | 1 001,0 | -217,0 | -437,6 | -439,1 | -40,1 | -39,3 | -29,6 | -89,9 | |
| | O | 455,3 | 1 433,0 | -24,1 | 324,7 | -449,8 | -64,2 | -40,3 | -29,0 | -45,6 | |
| | N | -36,6 | 1 012,6 | -458,0 | 32,0 | -511,3 | -138,8 | 100,5 | -5,6 | -67,9 | |
| | D | 835,1 | 1 478,4 | 82,8 | 23,2 | -445,6 | 127,8 | -105,1 | -16,7 | -54,0 | |
| 1978 | J | -1 558,0 | 593,4 | -445,3 | -203,8 | -590,7 | 138,1 | -555,6 | -52,0 | -165,8 | |
| | F | -598,3 | 868,6 | -362,7 | -171,6 | -521,2 | -215,8 | -93,7 | -41,5 | -60,2 | |
| | M | -435,5 | 1 143,1 | -286,5 | -190,8 | -477,5 | -161,9 | -329,7 | -34,4 | -97,9 | |
| | A | 252,3 | 1 127,3 | -299,6 | 8,8 | -524,8 | -98,5 | -139,8 | -28,0 | -72,6 | |
| | M | -1 220,9 | 919,7 | -330,5 | -313,7 | -548,6 | -240,8 | -562,2 | -59,5 | -85,4 | |
| | J | 506,0 | 1 318,7 | 70,5 | 214,7 | -467,1 | -100,3 | -559,5 | -48,7 | -22,2 | |
| | J | | 805,8 | 130,6 | | | | -159,3 | -29,5 | -84,4 | |

1) - = Import surplus.

1) - = Excédent d'importations.

INTRA-EC TRADE 2)

value in Mio EUA

| Origin Origine | Period Période | Importing countries - Pays importateur | | | | | | | | | | |
|-------------------|-------------------|--|------------------|---------|---------|-----------|------------|-------------------|---------|---------|-------|-------|
| | | EUR 9 | Deutsch- land | France | Italia | Nederland | Belg.-Lux. | United Kingdom | Ireland | Danmark | | |
| Deutschland | 1976 | II | 10 097,8 | | 2 915,1 | 1 631,6 | 2 008,7 | 1 832,9 | 1 052,7 | 67,0 | 589,8 | |
| | | III | 9 576,1 | | 2 581,4 | 1 600,9 | 2 042,8 | 1 660,3 | 1 045,1 | 62,9 | 582,6 | |
| | | IV | 11 480,9 | | 3 032,7 | 1 977,4 | 2 600,4 | 1 983,8 | 1 178,9 | 70,1 | 637,6 | |
| | 1977 | I | 10 899,8 | | 2 908,6 | 1 660,1 | 2 366,6 | 1 978,2 | 1 344,7 | 80,4 | 560,5 | |
| | | II | 11 154,4 | | 2 967,2 | 1 852,1 | 2 452,1 | 1 986,1 | 1 262,9 | 78,4 | 555,6 | |
| | | III | 10 182,7 | | 2 586,7 | 1 467,6 | 2 353,2 | 1 767,4 | 1 378,8 | 65,3 | 563,7 | |
| | | IV | 11 881,2 | | 2 961,9 | 2 005,4 | 2 643,6 | 2 130,4 | 1 472,3 | 69,0 | 598,6 | |
| | 1978 | I | 11 556,9 | | 2 973,3 | 1 554,1 | 2 634,5 | 2 158,5 | 1 578,8 | 83,6 | 574,2 | |
| | | II | 12 207,4 | | 3 175,8 | 1 833,1 | 2 646,1 | 2 208,6 | 1 655,4 | 93,1 | 595,2 | |
| | 1977 | M | 4 238,7 | | 1 100,5 | 658,9 | 924,4 | 767,3 | 538,1 | 29,4 | 220,0 | |
| | | A | 3 706,6 | | 956,2 | 636,5 | 836,7 | 643,9 | 424,0 | 27,0 | 182,2 | |
| | | M | 3 713,6 | | 980,1 | 650,6 | 771,1 | 648,6 | 450,7 | 26,0 | 185,8 | |
| | | J | 3 737,7 | | 1 030,7 | 565,6 | 844,6 | 693,6 | 390,7 | 24,5 | 187,9 | |
| | | J | 3 257,2 | | 904,2 | 519,4 | 695,6 | 456,5 | 498,8 | 21,7 | 161,0 | |
| | | A | 3 132,8 | | 688,7 | 438,3 | 793,4 | 584,4 | 405,4 | 20,8 | 201,9 | |
| | | S | 3 737,6 | | 994,1 | 509,7 | 863,9 | 672,4 | 475,1 | 23,0 | 199,3 | |
| | | O | 3 988,8 | | 968,4 | 654,8 | 912,2 | 759,6 | 469,2 | 24,7 | 199,9 | |
| | | N | 3 801,0 | | 1 001,9 | 537,3 | 859,9 | 670,2 | 495,7 | 25,2 | 210,7 | |
| | | D | 4 089,3 | | 992,0 | 807,7 | 873,6 | 686,9 | 513,3 | 23,5 | 192,2 | |
| | | 1978 | J | 3 639,2 | | 943,9 | 477,6 | 817,1 | 668,7 | 529,9 | 28,3 | 173,8 |
| | | | F | 3 633,5 | | 917,1 | 471,3 | 841,3 | 703,1 | 482,2 | 27,1 | 191,4 |
| | | | M | 4 275,9 | | 1 111,4 | 605,8 | 978,3 | 778,1 | 566,5 | 28,3 | 207,6 |
| | A | | 4 014,8 | | 1 027,9 | 626,6 | 930,7 | 713,6 | 491,3 | 29,6 | 195,1 | |
| | M | | 3 995,3 | | 1 028,5 | 669,1 | 828,7 | 700,7 | 547,1 | 30,8 | 130,5 | |
| | J | | 4 200,9 | | 1 119,5 | 535,7 | 902,4 | 775,7 | 624,3 | 32,8 | 210,5 | |
| | J | | | | 950,2 | | | 554,0 | 29,7 | 172,8 | | |
| | France | 1976 | II | 7 000,0 | 2 399,7 | | 1 346,1 | 682,4 | 1 370,6 | 1 041,9 | 54,5 | 104,9 |
| | | | III | 5 894,1 | 2 185,8 | | 1 195,3 | 529,5 | 1 137,4 | 715,1 | 33,2 | 97,9 |
| | | | IV | 7 147,5 | 2 534,3 | | 1 582,6 | 707,2 | 1 381,3 | 783,3 | 39,1 | 119,7 |
| | | 1977 | I | 7 327,6 | 2 591,9 | | 1 439,6 | 704,5 | 1 492,2 | 918,8 | 57,8 | 122,7 |
| | | | II | 7 514,8 | 2 585,8 | | 1 550,9 | 713,9 | 1 443,5 | 1 030,1 | 67,3 | 123,4 |
| | | | III | 6 671,6 | 2 412,1 | | 1 165,0 | 662,7 | 1 205,9 | 1 051,7 | 50,3 | 123,7 |
| | | | IV | 7 830,1 | 2 780,2 | | 1 636,5 | 724,9 | 1 482,6 | 1 047,1 | 39,7 | 119,1 |
| 1978 | | I | 7 700,0 | 2 739,9 | | 1 300,9 | 809,0 | 1 529,1 | 1 138,6 | 63,4 | 119,2 | |
| | | II | 8 421,1 | 2 891,1 | | 1 714,6 | 832,5 | 1 615,3 | 1 155,0 | 76,0 | 136,8 | |
| 1977 | | M | 2 865,7 | 1 041,8 | | 541,2 | 267,7 | 588,7 | 356,5 | 20,7 | 49,2 | |
| | | A | 2 483,2 | 842,8 | | 551,6 | 237,9 | 481,6 | 308,8 | 20,9 | 39,5 | |
| | | M | 2 484,9 | 885,2 | | 530,0 | 214,7 | 436,9 | 350,2 | 25,5 | 42,4 | |
| | | J | 2 548,7 | 857,6 | | 469,9 | 261,2 | 524,9 | 372,7 | 20,9 | 41,5 | |
| | | J | 2 319,5 | 886,3 | | 426,4 | 217,6 | 355,0 | 374,3 | 21,6 | 38,3 | |
| | | A | 1 938,0 | 653,6 | | 335,6 | 203,9 | 369,8 | 317,2 | 14,5 | 43,4 | |
| | | S | 2 404,1 | 873,2 | | 402,8 | 241,1 | 467,2 | 364,3 | 14,1 | 41,4 | |
| | | O | 2 616,6 | 903,8 | | 549,4 | 243,7 | 502,5 | 364,1 | 14,3 | 38,8 | |
| | | N | 2 502,1 | 919,5 | | 450,2 | 240,5 | 474,8 | 363,7 | 13,8 | 39,6 | |
| | | D | 2 693,6 | 957,4 | | 633,1 | 246,5 | 485,9 | 318,4 | 12,2 | 40,0 | |
| | | 1978 | J | 2 363,1 | 875,3 | | 349,4 | 243,6 | 469,3 | 364,1 | 20,9 | 40,5 |
| | | | F | 2 503,5 | 904,4 | | 428,7 | 272,5 | 495,4 | 345,5 | 21,2 | 35,7 |
| | | | M | 2 824,5 | 961,4 | | 523,3 | 293,5 | 554,6 | 427,6 | 21,3 | 42,8 |
| A | | | 2 825,8 | 991,8 | | 592,5 | 296,4 | 529,3 | 352,1 | 18,8 | 45,0 | |
| M | | | 2 688,2 | 862,3 | | 603,7 | 265,3 | 507,8 | 370,9 | 32,1 | 46,1 | |
| J | | | 2 887,9 | 1 037,3 | | 516,8 | 271,1 | 558,7 | 432,9 | 25,3 | 45,6 | |
| J | | | 906,9 | | | | | 441,8 | 19,6 | 37,9 | | |

2) On basis of import.

TAB. 4

ÉVOLUTION DU COMMERCE DE LA CE
INTRA- ET EXTRA-CE

ÉCHANGES INTRA-CE 2)

valeurs en Mio UCE

| Origin Origine | Period Période | Importing countries - Pays importateur | | | | | | | | | |
|-------------------|-------------------|--|------------------|---------|---------|-----------|------------|-------------------|---------|---------|-------|
| | | EUR 9 | Deutsch- land | France | Italia | Nederland | Belg.-Lux. | United Kingdom | Ireland | Danmark | |
| Italia | 1976 | II | 4 106,1 | 1 697,0 | 1 296,1 | | 277,6 | 295,7 | 432,2 | 24,8 | 82,6 |
| | | III | 4 234,9 | 1 781,7 | 1 268,4 | | 307,0 | 314,8 | 462,8 | 23,1 | 77,1 |
| | | IV | 4 469,9 | 1 806,4 | 1 400,9 | | 345,0 | 328,6 | 477,3 | 26,2 | 85,6 |
| | 1977 | I | 4 619,4 | 1 806,4 | 1 454,2 | | 347,2 | 357,7 | 543,0 | 34,5 | 76,5 |
| | | II | 4 967,2 | 1 980,1 | 1 569,8 | | 352,4 | 366,2 | 582,0 | 31,8 | 84,8 |
| | | III | 4 844,4 | 2 045,0 | 1 381,6 | | 336,7 | 341,1 | 610,0 | 28,4 | 101,6 |
| | | IV | 4 974,2 | 2 040,5 | 1 506,4 | | 355,3 | 339,1 | 608,1 | 29,4 | 95,3 |
| | 1978 | I | 5 152,1 | 2 022,2 | 1 534,0 | | 383,5 | 383,6 | 707,6 | 29,8 | 91,4 |
| | | II | 5 596,7 | 2 324,2 | 1 681,8 | | 383,9 | 365,4 | 705,5 | 39,3 | 96,6 |
| | 1977 | M | 1 736,2 | 668,9 | 552,3 | | 136,2 | 135,7 | 198,9 | 14,4 | 29,8 |
| | | A | 1 567,7 | 615,4 | 490,3 | | 124,0 | 114,4 | 186,3 | 10,2 | 27,3 |
| | | M | 1 638,1 | 662,3 | 512,8 | | 106,3 | 112,2 | 205,3 | 11,6 | 27,6 |
| | | J | 1 761,7 | 702,4 | 566,7 | | 122,1 | 139,7 | 190,9 | 10,0 | 30,0 |
| | | J | 1 766,4 | 758,0 | 509,6 | | 118,7 | 107,0 | 233,3 | 9,6 | 30,2 |
| | | A | 1 482,6 | 637,1 | 383,4 | | 108,1 | 117,3 | 190,3 | 10,5 | 35,9 |
| | | S | 1 589,6 | 650,8 | 488,9 | | 109,8 | 112,5 | 184,6 | 8,2 | 34,6 |
| | | O | 1 731,6 | 707,7 | 516,2 | | 135,1 | 123,9 | 207,6 | 8,6 | 32,5 |
| | | N | 1 650,3 | 660,0 | 509,4 | | 115,7 | 104,9 | 215,0 | 9,4 | 35,8 |
| | | D | 1 592,7 | 672,5 | 481,6 | | 104,5 | 107,5 | 188,4 | 11,8 | 26,5 |
| | 1978 | J | 1 614,7 | 643,0 | 467,1 | | 119,5 | 120,0 | 222,7 | 12,0 | 30,3 |
| | | F | 1 656,2 | 680,6 | 479,5 | | 117,6 | 119,8 | 219,7 | 9,7 | 29,2 |
| | | M | 1 878,7 | 699,5 | 586,4 | | 146,7 | 141,5 | 264,6 | 8,1 | 31,9 |
| | | A | 1 774,8 | 753,5 | 523,4 | | 137,3 | 119,1 | 203,2 | 8,6 | 29,7 |
| | | M | 1 819,5 | 717,1 | 562,7 | | 121,5 | 115,5 | 251,5 | 16,2 | 35,0 |
| | | J | 1 999,2 | 853,6 | 596,0 | | 125,4 | 125,8 | 252,3 | 14,4 | 31,7 |
| | | J | | 804,9 | 608,0 | | | | 261,6 | 14,0 | 27,0 |
| | Nederland | 1976 | II | 6 317,8 | 2 759,5 | 887,2 | 434,1 | | 1 416,9 | 648,3 | 27,8 |
| III | | | 5 880,9 | 2 637,0 | 791,6 | 419,8 | | 1 259,8 | 592,0 | 29,3 | 151,4 |
| IV | | | 7 001,8 | 2 917,5 | 998,4 | 550,7 | | 1 598,3 | 738,3 | 32,1 | 166,5 |
| 1977 | | I | 7 302,3 | 2 976,2 | 1 010,0 | 450,1 | | 1 630,6 | 1 007,7 | 40,6 | 187,1 |
| | | II | 7 200,6 | 3 076,1 | 962,7 | 437,1 | | 1 567,3 | 959,6 | 38,9 | 158,8 |
| | | III | 6 288,5 | 2 827,3 | 829,6 | 329,5 | | 1 255,6 | 856,1 | 47,5 | 143,0 |
| | | IV | 7 408,9 | 3 198,0 | 968,5 | 511,8 | | 1 594,0 | 946,4 | 37,3 | 153,0 |
| 1978 | | I | 7 256,5 | 3 203,9 | 1 070,4 | 415,5 | | 1 518,4 | 842,2 | 44,0 | 162,2 |
| | | II | 7 294,8 | 3 280,5 | 1 025,4 | 444,8 | | 1 543,6 | 787,2 | 46,0 | 167,4 |
| 1977 | | M | 2 698,6 | 1 106,5 | 367,7 | 171,0 | | 586,7 | 374,7 | 13,6 | 78,3 |
| | | A | 2 270,8 | 1 016,8 | 310,7 | 149,0 | | 521,5 | 305,5 | 14,1 | 53,2 |
| | | M | 2 832,1 | 1 004,7 | 315,5 | 153,6 | | 496,9 | 343,1 | 13,5 | 55,8 |
| | | J | 2 448,9 | 1 054,4 | 336,5 | 134,7 | | 458,3 | 313,9 | 11,2 | 49,9 |
| | | J | 1 853,9 | 903,7 | 261,4 | 115,2 | | 237,7 | 289,8 | 15,8 | 30,3 |
| | | A | 2 063,2 | 933,4 | 249,8 | 102,6 | | 425,7 | 287,5 | 13,3 | 50,9 |
| | | S | 2 144,0 | 990,3 | 318,4 | 111,7 | | 359,3 | 285,9 | 18,3 | 60,2 |
| | | O | 2 251,1 | 1 005,3 | 308,8 | 164,6 | | 373,7 | 322,2 | 17,8 | 58,7 |
| | | N | 2 369,4 | 1 096,9 | 331,6 | 145,0 | | 416,5 | 308,0 | 18,0 | 53,3 |
| | | D | 2 421,6 | 1 096,5 | 328,1 | 200,9 | | 417,3 | 325,6 | 12,7 | 40,5 |
| 1978 | | J | 2 366,7 | 1 079,3 | 352,9 | 134,9 | | 431,0 | 293,6 | 17,5 | 57,4 |
| | | F | 2 162,1 | 1 010,9 | 324,6 | 132,4 | | 382,7 | 256,5 | 12,4 | 42,4 |
| | | M | 2 464,1 | 1 114,5 | 392,9 | 148,3 | | 437,6 | 294,1 | 14,1 | 62,6 |
| | | A | 2 346,8 | 1 124,4 | 339,6 | 157,1 | | 402,1 | 257,5 | 12,6 | 53,5 |
| | | M | 2 252,9 | 1 041,6 | 337,7 | 153,5 | | 391,6 | 259,4 | 16,0 | 53,1 |
| | | J | 2 392,2 | 1 114,8 | 348,1 | 133,6 | | 443,3 | 274,4 | 17,1 | 60,9 |
| | | J | | 931,0 | 291,3 | | | | 271,9 | 14,8 | 38,2 |

2) Sur la base des importations.

INTRA-EC TRADE ²⁾

value in Mio EUA

| Origin Origine | Period Période | Importing countries - Pays importateur | | | | | | | | | |
|-------------------|-------------------|--|------------------|---------|--------|-----------|------------|-------------------|---------|---------|-------|
| | | EUR 9 | Deutsch- land | France | Italia | Nederland | Belg.-Lux. | United Kingdom | Ireland | Danmark | |
| Belg.-Lux. | 1976 II | 5 347,6 | 1 780,4 | 1 468,5 | 356,8 | 1 258,9 | | 363,0 | 21,0 | 98,9 | |
| | | 4 903,0 | 1 676,0 | 1 236,1 | 319,9 | 1 168,5 | | 371,1 | 17,1 | 114,3 | |
| | IV | 5 865,5 | 1 807,4 | 1 506,8 | 462,6 | 1 509,6 | | 437,3 | 19,4 | 122,4 | |
| | 1977 I | 5 570,0 | 1 876,0 | 1 490,6 | 388,9 | 1 057,0 | | 625,0 | 19,0 | 113,4 | |
| | | 5 863,8 | 1 943,5 | 1 493,8 | 356,9 | 1 292,0 | | 650,3 | 23,2 | 104,1 | |
| | | 5 051,3 | 1 754,3 | 1 165,3 | 278,7 | 1 113,7 | | 604,9 | 21,9 | 112,6 | |
| | | 5 831,6 | 1 960,4 | 1 401,5 | 369,2 | 1 271,7 | | 683,4 | 26,5 | 118,7 | |
| | 1978 I | 5 497,8 | 1 932,3 | 1 467,9 | 291,2 | 1 078,6 | | 593,6 | 31,8 | 102,3 | |
| | | 6 162,9 | 2 119,1 | 1 562,8 | 360,2 | 1 429,8 | | 559,5 | 30,0 | 101,6 | |
| | 1977 M | 2 119,4 | 741,4 | 565,2 | 135,9 | 393,7 | | 232,0 | 6,6 | 44,6 | |
| | | 1 941,9 | 636,8 | 482,3 | 132,6 | 439,4 | | 205,8 | 7,2 | 37,8 | |
| | | 1 895,1 | 628,4 | 462,2 | 121,9 | 406,3 | | 241,1 | 7,8 | 27,3 | |
| | | 2 030,2 | 678,2 | 549,2 | 102,5 | 446,4 | | 206,5 | 8,1 | 39,1 | |
| | | J | 1 664,3 | 584,7 | 393,2 | 106,6 | 303,3 | | 233,2 | 8,1 | 35,1 |
| | | A | 1 528,1 | 525,6 | 285,3 | 81,3 | 442,2 | | 151,0 | 6,2 | 36,6 |
| | | S | 1 863,6 | 644,3 | 486,8 | 90,7 | 372,7 | | 221,0 | 7,5 | 40,5 |
| | | O | 1 898,9 | 638,3 | 465,1 | 117,5 | 393,8 | | 237,4 | 8,5 | 38,4 |
| | | N | 1 899,2 | 642,5 | 462,4 | 105,1 | 412,2 | | 231,0 | 10,5 | 35,5 |
| | | D | 2 040,1 | 680,1 | 474,2 | 145,7 | 466,4 | | 220,1 | 11,0 | 42,7 |
| | | 1978 J | 1 707,3 | 589,5 | 457,7 | 80,3 | 340,0 | | 194,1 | 12,9 | 32,8 |
| | | | 1 801,8 | 632,7 | 474,6 | 94,1 | 372,4 | | 184,4 | 9,4 | 34,2 |
| | 1 990,2 | | 711,6 | 534,8 | 117,0 | 366,8 | | 215,0 | 9,5 | 35,4 | |
| | 2 011,8 | | 712,7 | 491,4 | 131,6 | 462,0 | | 169,8 | 9,7 | 34,7 | |
| | 1 999,6 | | 631,7 | 497,3 | 126,8 | 513,9 | | 190,1 | 10,0 | 29,8 | |
| | 2 128,4 | | 774,9 | 574,3 | 101,5 | 428,1 | | 202,5 | 10,2 | 36,9 | |
| | J | | 602,7 | 440,5 | | | | 184,2 | 8,6 | 28,6 | |
| | United Kingdom | 1976 II | 3 631,9 | 734,9 | 727,3 | 333,0 | 521,3 | 570,0 | | 470,5 | 274,8 |
| 3 469,7 | | | 767,4 | 657,5 | 332,2 | 545,5 | 479,4 | | 427,8 | 259,9 | |
| IV | | 4 095,1 | 872,4 | 765,4 | 406,0 | 670,1 | 582,8 | | 491,0 | 307,4 | |
| 1977 I | | 4 136,3 | 882,3 | 807,2 | 358,4 | 604,2 | 631,4 | | 537,3 | 315,5 | |
| | | 4 490,9 | 952,3 | 781,6 | 418,8 | 725,3 | 755,8 | | 546,1 | 310,9 | |
| | | 4 522,3 | 1 084,9 | 788,8 | 332,1 | 698,1 | 678,3 | | 624,0 | 316,2 | |
| | | 4 704,7 | 1 112,6 | 847,6 | 426,8 | 652,5 | 686,5 | | 652,4 | 326,3 | |
| 1978 I | | 4 842,4 | 1 086,0 | 891,0 | 375,5 | 646,1 | 802,7 | | 697,2 | 343,8 | |
| | | 5 159,4 | 1 198,6 | 895,9 | 429,1 | 731,5 | 816,0 | | 770,9 | 317,3 | |
| 1977 M | | 1 576,4 | 353,7 | 293,7 | 145,4 | 234,2 | 229,3 | | 202,5 | 117,6 | |
| | | 1 415,2 | 330,6 | 243,9 | 141,9 | 193,1 | 240,7 | | 166,1 | 98,9 | |
| | | 1 560,4 | 300,1 | 257,2 | 149,3 | 261,9 | 284,9 | | 198,7 | 108,2 | |
| | | 1 515,2 | 321,4 | 280,5 | 127,8 | 270,4 | 229,9 | | 181,3 | 103,9 | |
| | | J | 1 473,4 | 353,8 | 260,9 | 107,8 | 245,6 | 204,6 | | 202,8 | 98,0 |
| | | A | 1 478,8 | 351,4 | 227,9 | 101,2 | 253,8 | 235,1 | | 208,1 | 101,2 |
| | | S | 1 560,9 | 379,8 | 300,0 | 123,2 | 198,9 | 230,0 | | 212,3 | 116,8 |
| | | O | 1 537,0 | 362,8 | 262,7 | 148,2 | 221,6 | 210,4 | | 230,0 | 101,3 |
| | | N | 1 620,0 | 348,7 | 296,7 | 110,5 | 212,2 | 275,8 | | 254,7 | 121,4 |
| | | D | 1 585,2 | 401,5 | 288,2 | 167,0 | 219,9 | 191,1 | | 207,8 | 109,7 |
| | | 1978 J | 1 583,5 | 353,7 | 290,3 | 113,9 | 209,8 | 275,1 | | 237,7 | 103,0 |
| | | | 1 512,8 | 343,5 | 265,6 | 120,3 | 203,1 | 236,2 | | 226,1 | 118,0 |
| 1 748,5 | | | 389,3 | 335,1 | 141,5 | 233,5 | 289,3 | | 233,9 | 126,0 | |
| 1 640,8 | | | 378,1 | 303,7 | 145,0 | 226,8 | 249,9 | | 236,8 | 100,5 | |
| 1 825,7 | | | 416,9 | 295,5 | 158,0 | 256,6 | 290,8 | | 293,0 | 115,0 | |
| 1 678,3 | | | 403,4 | 296,5 | 125,8 | 247,5 | 262,9 | | 240,7 | 101,4 | |
| J | | | | 404,4 | 270,5 | | | | | 246,4 | 90,7 |

²⁾ On basis of import.

TAB. 4

ÉVOLUTION DU COMMERCE DE LA CE
INTRA- ET EXTRA-CEÉCHANGES INTRA-CE ²⁾

valeurs en Mio UCE

| Origin Origine | Period Période | Importing countries - Pays importateur | | | | | | | | | |
|-------------------|-------------------|--|------------------|--------|--------|-----------|------------|-------------------|---------|---------|--|
| | | EUR 9 | Deutsch- land | France | Italia | Nederland | Belg.-Lux. | United Kingdom | Ireland | Danmark | |
| Ireland | 1976 II | 563,2 | 82,3 | 41,0 | 33,4 | 33,5 | 35,9 | 334,4 | | 3,8 | |
| | III | 524,9 | 62,7 | 35,0 | 16,3 | 31,4 | 28,6 | 347,0 | | 3,8 | |
| | IV | 640,2 | 81,1 | 44,7 | 13,0 | 53,7 | 33,7 | 407,1 | | 6,8 | |
| | 1977 I | 661,3 | 71,9 | 44,4 | 18,6 | 50,5 | 24,0 | 446,0 | | 6,1 | |
| | II | 697,9 | 81,9 | 56,5 | 22,0 | 41,1 | 35,8 | 454,3 | | 6,3 | |
| | III | 788,3 | 88,3 | 80,1 | 15,5 | 53,2 | 37,3 | 507,8 | | 6,1 | |
| | IV | 861,6 | 102,5 | 72,2 | 22,3 | 49,1 | 33,7 | 553,4 | | 28,3 | |
| | 1978 I | 795,8 | 82,2 | 76,4 | 14,7 | 39,0 | 35,2 | 542,7 | | 5,6 | |
| | II | 846,6 | 93,5 | 97,4 | 24,6 | 44,8 | 47,8 | 531,0 | | 7,5 | |
| | 1977 M | 233,3 | 30,1 | 16,8 | 6,5 | 17,2 | 7,8 | 152,7 | | 2,1 | |
| | A | 200,8 | 24,9 | 13,4 | 8,4 | 9,5 | 11,6 | 131,0 | | 2,0 | |
| | M | 254,5 | 26,1 | 19,0 | 8,0 | 13,7 | 9,5 | 176,1 | | 2,1 | |
| | J | 243,0 | 31,0 | 24,1 | 5,6 | 17,8 | 14,7 | 147,6 | | 2,3 | |
| | J | 254,6 | 30,9 | 24,7 | 4,7 | 26,1 | 13,1 | 153,4 | | 1,6 | |
| | A | 250,1 | 24,7 | 23,7 | 5,4 | 12,2 | 13,7 | 168,2 | | 2,2 | |
| | S | 287,0 | 32,7 | 31,7 | 5,3 | 14,9 | 9,9 | 190,1 | | 2,4 | |
| | O | 302,4 | 30,6 | 24,4 | 7,0 | 15,4 | 12,3 | 188,5 | | 24,1 | |
| | N | 279,6 | 35,1 | 25,5 | 7,4 | 13,6 | 10,1 | 185,5 | | 2,2 | |
| | D | 280,1 | 36,8 | 22,3 | 7,8 | 19,9 | 11,0 | 180,5 | | 1,8 | |
| | 1978 J | 258,8 | 26,5 | 24,2 | 5,5 | 12,9 | 11,1 | 176,8 | | 1,8 | |
| | F | 235,5 | 26,4 | 26,4 | 3,9 | 11,7 | 11,6 | 153,8 | | 1,6 | |
| | M | 300,4 | 29,4 | 25,7 | 5,3 | 14,4 | 12,5 | 211,0 | | 2,2 | |
| | A | 280,7 | 30,1 | 25,3 | 8,2 | 12,5 | 8,9 | 193,8 | | 1,7 | |
| | M | 281,3 | 29,1 | 31,0 | 7,9 | 14,8 | 16,5 | 178,7 | | 3,3 | |
| | J | 292,4 | 34,2 | 41,2 | 8,4 | 17,5 | 22,1 | 166,6 | | 2,4 | |
| | J | | 28,1 | 38,5 | | | | 164,3 | | 2,2 | |
| | Danmark | 1976 II | 841,6 | 281,4 | 88,3 | 81,7 | 70,3 | 39,1 | 270,9 | 9,9 | |
| | | III | 853,7 | 290,0 | 85,1 | 91,4 | 69,3 | 33,0 | 276,3 | 8,8 | |
| | | IV | 942,1 | 366,2 | 93,5 | 84,3 | 71,0 | 39,7 | 281,0 | 6,5 | |
| | | 1977 I | 922,2 | 314,5 | 99,8 | 94,8 | 69,8 | 40,7 | 292,5 | 10,1 | |
| II | | 962,7 | 301,8 | 95,1 | 115,9 | 74,6 | 40,6 | 325,4 | 9,4 | | |
| III | | 924,3 | 324,0 | 84,9 | 81,3 | 77,8 | 40,3 | 308,8 | 7,2 | | |
| IV | | 1 075,6 | 421,5 | 99,7 | 114,9 | 77,4 | 42,2 | 313,9 | 5,9 | | |
| 1978 I | | 1 073,2 | 386,7 | 111,0 | 96,4 | 73,3 | 45,4 | 351,5 | 8,9 | | |
| II | | 1 163,4 | 409,8 | 112,5 | 114,3 | 89,5 | 47,5 | 379,1 | 10,7 | | |
| 1977 M | | 345,8 | 113,0 | 38,0 | 39,0 | 25,7 | 16,3 | 110,2 | 3,6 | | |
| A | | 299,5 | 92,3 | 32,2 | 40,2 | 22,8 | 13,6 | 94,9 | 3,5 | | |
| M | | 321,5 | 92,3 | 29,7 | 40,7 | 24,2 | 13,3 | 118,3 | 2,9 | | |
| J | | 334,6 | 117,2 | 33,2 | 35,0 | 27,5 | 13,6 | 105,1 | 3,0 | | |
| J | | 297,4 | 101,4 | 26,0 | 29,4 | 23,6 | 11,0 | 102,6 | 3,4 | | |
| A | | 289,4 | 101,4 | 25,3 | 23,5 | 26,2 | 15,0 | 96,5 | 1,6 | | |
| S | | 337,7 | 121,3 | 33,6 | 28,3 | 28,0 | 14,2 | 110,1 | 2,2 | | |
| O | | 358,4 | 141,5 | 33,8 | 33,5 | 26,1 | 13,9 | 106,9 | 2,7 | | |
| N | | 348,3 | 131,2 | 32,5 | 33,4 | 27,3 | 13,4 | 108,0 | 2,5 | | |
| D | | 370,7 | 148,9 | 33,4 | 47,6 | 24,4 | 14,4 | 100,1 | 1,9 | | |
| 1978 J | | 346,1 | 124,9 | 38,6 | 32,9 | 22,4 | 13,4 | 110,9 | 3,0 | | |
| F | | 330,9 | 126,9 | 34,1 | 31,0 | 23,3 | 16,2 | 96,7 | 2,8 | | |
| M | | 395,6 | 135,0 | 38,3 | 32,6 | 27,7 | 15,6 | 143,3 | 3,1 | | |
| A | | 396,3 | 152,4 | 38,8 | 33,8 | 29,7 | 14,4 | 123,5 | 3,7 | | |
| M | | 388,4 | 128,3 | 38,0 | 43,4 | 30,0 | 15,8 | 129,1 | 3,7 | | |
| J | | 379,7 | 129,2 | 35,7 | 37,1 | 29,8 | 16,8 | 127,9 | 3,3 | | |
| J | | | 113,1 | 27,7 | | | | 101,3 | 4,1 | | |

2) Sur la base des importations.

TRENDS IN EC TRADE
major areas

TAB. 5

value in Mio EUA

| Period Période | EUR 9 | Deutsch- land | France | Italia | Nederland | Belg.-Lux. | United Kingdom | Ireland | Danmark | | |
|--------------------------|-------|------------------|---------|---------|----------------------------|------------|-------------------|---------|---------|---------|-------|
| CLASS 1 COUNTRIES | | | | | PAYS DE LA CLASSE 1 | | | | | | |
| import | | | | | | | | | | | |
| 1976 | II | 18 724,1 | 5 028,5 | 3 052,7 | 2 196,4 | 1 525,3 | 1 286,9 | 4 466,9 | 166,1 | 1 001,3 | |
| | III | 18 554,2 | 5 091,4 | 2 738,8 | 2 061,0 | 1 685,7 | 1 267,3 | 4 617,8 | 188,7 | 903,5 | |
| | IV | 21 472,1 | 6 134,0 | 3 298,5 | 2 624,1 | 1 981,1 | 1 373,0 | 4 744,2 | 184,1 | 1 133,1 | |
| 1977 | I | 20 346,6 | 5 426,0 | 3 366,5 | 2 235,4 | 1 894,4 | 1 334,4 | 4 723,5 | 228,0 | 1 128,5 | |
| | II | 21 678,4 | 5 607,1 | 3 335,3 | 2 430,6 | 1 991,6 | 1 494,4 | 5 540,7 | 228,2 | 1 050,5 | |
| | III | 19 013,2 | 5 650,6 | 2 715,0 | 2 023,0 | 1 760,0 | 1 230,7 | 4 500,4 | 175,7 | 957,8 | |
| | IV | 21 191,2 | 6 238,8 | 3 208,0 | 2 386,7 | 1 884,7 | 1 398,4 | 4 854,8 | 192,3 | 1 027,5 | |
| 1978 | I | 21 761,6 | 6 033,5 | 3 345,0 | 1 975,6 | 1 931,8 | 1 416,5 | 5 808,9 | 208,4 | 1 042,0 | |
| | II | 23 987,1 | 6 492,9 | 3 619,7 | 2 514,3 | 2 040,0 | 1 457,4 | 6 593,2 | 247,7 | 1 021,8 | |
| 1977 | M | 7 621,3 | 2 053,7 | 1 258,3 | 886,6 | 691,5 | 517,4 | 1 711,5 | 78,9 | 423,4 | |
| | A | 6 796,3 | 1 773,8 | 1 108,8 | 765,4 | 643,7 | 480,1 | 1 627,0 | 76,0 | 324,5 | |
| | M | 7 012,1 | 1 826,0 | 1 058,4 | 890,1 | 623,5 | 462,2 | 1 740,4 | 80,4 | 331,2 | |
| | J | 7 871,6 | 2 007,3 | 1 168,1 | 775,7 | 724,2 | 547,8 | 2 178,9 | 71,8 | 397,8 | |
| | J | 6 369,8 | 1 932,1 | 902,6 | 713,5 | 545,1 | 341,4 | 1 617,0 | 66,3 | 251,8 | |
| | A | 5 960,5 | 1 801,3 | 839,3 | 590,4 | 604,6 | 407,1 | 1 330,0 | 48,7 | 339,2 | |
| | S | 6 620,0 | 1 918,3 | 973,4 | 718,1 | 610,2 | 424,6 | 1 557,9 | 60,2 | 357,3 | |
| | O | 6 698,0 | 1 932,1 | 1 009,5 | 774,1 | 605,7 | 452,9 | 1 555,6 | 52,8 | 315,4 | |
| | N | 6 947,9 | 2 076,2 | 1 084,6 | 684,7 | 672,2 | 410,9 | 1 621,2 | 58,1 | 339,9 | |
| | D | 7 472,4 | 2 233,2 | 1 113,5 | 922,2 | 611,7 | 466,3 | 1 711,4 | 46,8 | 367,2 | |
| | 1978 | J | 7 115,0 | 1 955,1 | 1 070,4 | 551,5 | 674,6 | 465,7 | 1 962,0 | 72,9 | 362,9 |
| | | F | 6 878,0 | 1 971,3 | 1 014,1 | 725,9 | 586,3 | 443,8 | 1 733,7 | 65,8 | 337,3 |
| | | M | 7 766,9 | 2 109,6 | 1 260,0 | 699,8 | 671,2 | 493,4 | 2 110,9 | 69,4 | 352,5 |
| | | A | 7 391,9 | 2 196,2 | 1 191,3 | 783,9 | 638,9 | 451,5 | 1 735,5 | 68,2 | 326,4 |
| M | | 8 148,2 | 1 997,4 | 1 209,3 | 889,0 | 702,5 | 484,8 | 2 419,0 | 97,6 | 348,7 | |
| J | | 8 431,2 | 2 299,9 | 1 218,8 | 840,2 | 698,9 | 492,4 | 2 453,5 | 81,8 | 345,9 | |
| J | | | 2 013,7 | 1 028,7 | | | | 1 871,0 | 75,0 | 261,1 | |
| export | | | | | | | | | | | |
| 1976 | II | 18 295,1 | 6 826,4 | 2 700,8 | 2 024,8 | 1 109,1 | 964,1 | 3 713,2 | 122,6 | 834,1 | |
| | III | 18 235,6 | 7 081,4 | 2 326,8 | 2 111,7 | 1 283,3 | 938,0 | 3 633,9 | 112,8 | 747,7 | |
| | IV | 21 084,5 | 8 203,5 | 2 820,2 | 2 506,0 | 1 533,3 | 1 172,7 | 3 817,3 | 115,1 | 916,5 | |
| 1977 | I | 20 267,8 | 7 609,3 | 2 749,9 | 2 172,8 | 1 364,5 | 1 172,3 | 4 149,5 | 113,0 | 936,4 | |
| | II | 21 573,9 | 8 048,6 | 2 998,1 | 2 543,4 | 1 344,5 | 1 248,1 | 4 411,2 | 123,1 | 856,9 | |
| | III | 21 183,7 | 8 023,1 | 2 755,8 | 2 413,5 | 1 427,0 | 1 121,8 | 4 515,5 | 130,0 | 797,1 | |
| | IV | 22 604,5 | 8 995,9 | 3 032,4 | 2 686,0 | 1 375,0 | 1 206,9 | 4 280,8 | 160,6 | 866,9 | |
| 1978 | I | 20 867,3 | 7 971,3 | 2 825,6 | 2 119,3 | 1 363,8 | 1 171,9 | 4 460,9 | 133,9 | 820,6 | |
| | II | 22 638,1 | 8 596,2 | 3 200,8 | 2 669,0 | 1 324,8 | 1 164,2 | 4 634,7 | 153,3 | 894,9 | |
| 1977 | M | 7 773,7 | 2 941,0 | 1 029,3 | 867,3 | 501,5 | 465,8 | 1 562,5 | 40,9 | 365,4 | |
| | A | 6 888,6 | 2 616,6 | 953,2 | 800,0 | 446,9 | 394,6 | 1 363,6 | 39,8 | 273,9 | |
| | M | 7 301,9 | 2 714,6 | 1 007,0 | 854,2 | 462,9 | 385,7 | 1 566,6 | 39,9 | 270,9 | |
| | J | 7 386,9 | 2 716,9 | 1 038,4 | 889,9 | 439,6 | 461,7 | 1 485,0 | 43,3 | 312,2 | |
| | J | 7 141,3 | 2 622,9 | 1 020,1 | 862,4 | 439,9 | 358,3 | 1 593,6 | 41,0 | 202,9 | |
| | A | 6 600,2 | 2 583,7 | 772,4 | 783,5 | 481,4 | 289,8 | 1 359,2 | 35,9 | 294,3 | |
| | S | 7 382,8 | 2 817,1 | 963,5 | 767,1 | 505,8 | 453,1 | 1 522,0 | 54,9 | 299,4 | |
| | O | 7 365,6 | 2 987,6 | 998,9 | 753,1 | 462,0 | 421,6 | 1 416,2 | 46,0 | 280,3 | |
| | N | 7 379,2 | 2 931,1 | 948,7 | 857,5 | 491,5 | 348,4 | 1 455,1 | 54,3 | 292,5 | |
| | D | 7 835,4 | 3 081,6 | 1 084,3 | 1 067,2 | 422,8 | 418,4 | 1 416,5 | 50,3 | 294,3 | |
| | 1978 | J | 6 484,5 | 2 407,1 | 880,5 | 612,4 | 461,6 | 390,6 | 1 435,6 | 40,6 | 256,2 |
| | | F | 6 824,6 | 2 607,7 | 864,9 | 718,5 | 430,6 | 341,2 | 1 536,9 | 41,8 | 283,1 |
| | | M | 7 513,0 | 2 963,0 | 1 097,2 | 789,7 | 472,0 | 389,6 | 1 486,5 | 51,3 | 281,7 |
| | | A | 7 415,9 | 2 920,3 | 998,8 | 858,1 | 434,2 | 359,3 | 1 512,4 | 46,0 | 286,8 |
| M | | 7 192,3 | 2 588,2 | 989,2 | 910,2 | 414,5 | 378,4 | 1 573,4 | 53,8 | 284,8 | |
| J | | 8 024,2 | 3 088,5 | 1 213,6 | 899,1 | 476,3 | 414,7 | 1 554,8 | 53,6 | 323,7 | |
| J | | | 2 588,9 | 1 072,9 | | | | 1 538,5 | 56,8 | 184,7 | |

TAB. 5

ÉVOLUTION DU COMMERCE DE LA CE
avec les principales zones

valeurs en Mio UCE

| Period Période | EUR 9 | Deutsch- land | France | Italia | Nederland | Belg.-Lux. | United Kingdom | Ireland | Danmark | |
|-------------------|-------|------------------|---------|---------|-----------|------------|-------------------|---------|---------|-------|
| | | EFTA 1) | | | | | AELE 1) | | | |
| import | | | | | | | | | | |
| 1976 | II | 5 544,9 | 1 790,8 | 799,9 | 533,3 | 395,9 | 320,9 | 1 031,2 | 34,9 | 638,1 |
| | III | 5 525,6 | 1 734,0 | 741,6 | 534,5 | 394,4 | 326,8 | 1 193,2 | 35,4 | 565,8 |
| | IV | 6 358,1 | 2 024,1 | 858,3 | 742,6 | 493,3 | 344,4 | 1 138,1 | 36,4 | 720,9 |
| 1977 | I | 6 835,2 | 2 106,4 | 1 011,2 | 613,6 | 485,4 | 355,2 | 1 398,8 | 55,2 | 809,3 |
| | II | 7 002,2 | 2 079,8 | 867,8 | 681,0 | 512,5 | 366,3 | 1 742,4 | 53,9 | 698,5 |
| | III | 6 459,2 | 2 318,6 | 712,8 | 597,0 | 518,1 | 338,6 | 1 298,7 | 37,1 | 638,3 |
| | IV | 7 685,2 | 2 614,0 | 880,7 | 766,4 | 607,9 | 453,5 | 1 599,9 | 49,8 | 713,1 |
| 1978 | I | 7 601,0 | 2 594,1 | 966,7 | 602,1 | 546,3 | 438,6 | 1 665,0 | 53,3 | 734,8 |
| | II | 8 804,5 | 2 792,9 | 1 006,2 | 796,3 | 578,2 | 434,1 | 2 418,7 | 61,8 | 716,3 |
| 1977 | M | 2 551,8 | 793,0 | 365,7 | 253,6 | 177,5 | 136,0 | 509,9 | 20,4 | 295,8 |
| | A | 2 162,4 | 697,1 | 304,4 | 215,4 | 167,8 | 117,5 | 413,4 | 16,3 | 230,6 |
| | M | 2 161,2 | 669,5 | 271,6 | 239,7 | 160,0 | 102,0 | 477,8 | 18,5 | 222,1 |
| | J | 2 682,2 | 713,1 | 291,8 | 226,2 | 184,7 | 142,7 | 858,6 | 19,2 | 246,0 |
| | J | 2 114,3 | 812,8 | 254,7 | 210,6 | 155,8 | 89,5 | 424,9 | 13,3 | 152,7 |
| | A | 1 942,0 | 717,0 | 194,4 | 152,1 | 166,5 | 103,4 | 366,3 | 10,5 | 231,7 |
| | S | 2 377,3 | 789,4 | 263,8 | 234,3 | 195,8 | 120,5 | 509,8 | 13,4 | 250,2 |
| | O | 2 462,8 | 831,4 | 259,2 | 256,7 | 193,8 | 121,3 | 567,5 | 13,7 | 219,2 |
| | N | 2 526,5 | 869,9 | 303,5 | 217,7 | 225,1 | 136,5 | 519,9 | 17,9 | 236,0 |
| | D | 2 660,1 | 913,5 | 317,8 | 290,3 | 189,6 | 156,1 | 521,8 | 13,0 | 258,4 |
| 1978 | J | 2 410,2 | 791,0 | 307,6 | 150,0 | 169,8 | 143,8 | 565,0 | 18,4 | 264,4 |
| | F | 2 493,6 | 862,5 | 290,7 | 246,9 | 172,4 | 141,4 | 528,1 | 16,5 | 235,1 |
| | M | 2 710,1 | 942,5 | 368,3 | 205,8 | 204,4 | 150,4 | 574,0 | 18,3 | 246,3 |
| | A | 2 644,7 | 953,5 | 316,3 | 252,3 | 199,2 | 152,3 | 528,1 | 17,5 | 225,3 |
| | M | 2 958,1 | 848,2 | 333,0 | 283,2 | 181,3 | 136,1 | 923,8 | 20,5 | 230,9 |
| | J | 3 202,9 | 990,6 | 357,0 | 260,3 | 197,9 | 142,9 | 970,8 | 23,6 | 259,8 |
| | J | | 895,8 | 289,7 | | | | 494,3 | 17,1 | 156,6 |
| export | | | | | | | | | | |
| 1976 | II | 7 736,9 | 3 317,6 | 1 139,5 | 657,4 | 487,8 | 385,7 | 1 189,0 | 25,2 | 534,7 |
| | III | 7 700,1 | 3 452,1 | 926,1 | 721,1 | 591,3 | 397,8 | 1 097,0 | 21,7 | 493,1 |
| | IV | 9 167,2 | 4 066,6 | 1 056,4 | 829,9 | 705,6 | 512,5 | 1 344,0 | 27,0 | 626,2 |
| 1977 | I | 9 353,0 | 4 028,6 | 1 161,9 | 765,1 | 602,7 | 539,5 | 1 563,8 | 27,1 | 664,3 |
| | II | 9 500,4 | 3 943,5 | 1 202,1 | 894,9 | 589,0 | 544,3 | 1 699,3 | 28,7 | 598,5 |
| | III | 9 325,9 | 3 987,1 | 1 040,7 | 900,2 | 668,5 | 475,5 | 1 680,2 | 24,0 | 549,6 |
| | IV | 10 085,5 | 4 542,6 | 1 111,1 | 943,0 | 643,8 | 549,3 | 1 639,3 | 40,8 | 615,6 |
| 1978 | I | 9 231,9 | 3 951,9 | 1 042,8 | 757,6 | 650,3 | 502,7 | 1 739,3 | 28,2 | 559,1 |
| | II | 9 867,1 | 4 268,8 | 1 182,5 | 923,7 | 601,8 | 512,0 | 1 735,9 | 29,4 | 613,0 |
| 1977 | M | 3 532,2 | 1 559,0 | 428,6 | 306,1 | 207,1 | 213,9 | 546,1 | 9,1 | 262,2 |
| | A | 3 105,0 | 1 295,9 | 382,1 | 276,3 | 202,9 | 188,3 | 552,2 | 8,5 | 198,8 |
| | M | 3 250,1 | 1 349,9 | 443,4 | 306,1 | 195,8 | 162,9 | 599,0 | 8,3 | 184,6 |
| | J | 3 150,4 | 1 297,4 | 376,5 | 312,7 | 194,5 | 193,1 | 549,0 | 11,9 | 215,3 |
| | J | 3 187,8 | 1 256,7 | 401,9 | 335,9 | 216,2 | 148,4 | 694,3 | 8,0 | 126,4 |
| | A | 2 837,1 | 1 283,7 | 272,2 | 267,3 | 221,0 | 125,3 | 450,1 | 7,4 | 210,2 |
| | S | 3 281,6 | 1 446,7 | 366,9 | 296,8 | 231,5 | 196,2 | 522,3 | 8,9 | 212,4 |
| | O | 3 452,9 | 1 564,5 | 375,0 | 273,5 | 220,6 | 184,1 | 615,7 | 10,8 | 208,7 |
| | N | 3 260,2 | 1 474,5 | 363,3 | 296,4 | 219,5 | 166,9 | 521,4 | 9,2 | 209,0 |
| | D | 3 355,8 | 1 502,7 | 373,1 | 370,5 | 203,6 | 192,7 | 504,0 | 11,0 | 198,2 |
| 1978 | J | 2 892,0 | 1 208,5 | 319,9 | 207,5 | 219,4 | 169,1 | 577,7 | 8,0 | 181,9 |
| | F | 3 089,7 | 1 297,5 | 338,7 | 263,9 | 221,3 | 151,3 | 617,3 | 9,0 | 190,8 |
| | M | 3 229,9 | 1 448,8 | 383,5 | 286,6 | 209,7 | 158,3 | 545,1 | 11,2 | 186,6 |
| | A | 3 328,4 | 1 499,2 | 375,7 | 301,2 | 207,4 | 154,9 | 579,7 | 10,2 | 200,0 |
| | M | 3 182,7 | 1 280,2 | 371,3 | 315,3 | 192,4 | 170,5 | 643,0 | 9,6 | 200,4 |
| | J | 3 353,1 | 1 490,2 | 435,7 | 306,5 | 202,1 | 181,1 | 515,0 | 9,6 | 212,8 |
| | J | | 1 209,3 | 378,1 | | | | 582,2 | 11,7 | 109,8 |

1) Including Finland from 1.1.1977.

1) Y compris la Finlande à partir du 1.1.1977.

TRENDS IN EC TRADE
major areas

TAB. 5

value in Mio EUA

| Period Période | EUR 9 | Deutsch- land | France | Italia | Nederland | Belg.-Lux. | United Kingdom | Ireland | Danmark | |
|----------------------|-------|------------------|---------|---------|-------------------|------------|-------------------|---------|---------|-------|
| UNITED STATES | | | | | ÉTATS-UNIS | | | | | |
| import | | | | | | | | | | |
| 1976 | II | 6 173,8 | 1 476,0 | 1 092,4 | 771,8 | 717,5 | 500,9 | 1 404,6 | 75,7 | 135,0 |
| | III | 6 013,2 | 1 397,8 | 973,4 | 727,6 | 823,2 | 468,1 | 1 404,6 | 88,9 | 129,6 |
| | IV | 7 281,6 | 1 878,4 | 1 153,8 | 952,7 | 944,2 | 550,9 | 1 533,4 | 89,1 | 179,1 |
| 1977 | I | 6 641,5 | 1 504,9 | 1 129,7 | 723,0 | 924,2 | 536,2 | 1 527,0 | 114,8 | 181,9 |
| | II | 7 096,0 | 1 626,3 | 1 196,5 | 818,3 | 958,9 | 617,8 | 1 591,6 | 104,9 | 181,7 |
| | III | 5 886,0 | 1 385,3 | 955,6 | 645,5 | 765,8 | 471,7 | 1 418,9 | 92,1 | 151,0 |
| | IV | 6 056,0 | 1 548,9 | 1 007,8 | 692,5 | 761,7 | 513,2 | 1 298,9 | 80,5 | 152,6 |
| 1978 | I | 6 708,3 | 1 467,5 | 1 126,8 | 610,9 | 840,0 | 522,0 | 1 883,9 | 93,6 | 163,6 |
| | II | 7 161,2 | 1 646,0 | 1 186,3 | 743,8 | 890,3 | 531,3 | 1 910,7 | 103,2 | 149,6 |
| 1977 | M | 2 549,4 | 577,2 | 435,0 | 306,6 | 342,1 | 200,5 | 575,5 | 41,1 | 71,4 |
| | A | 2 207,6 | 492,7 | 397,5 | 245,5 | 307,2 | 199,5 | 480,1 | 39,7 | 45,4 |
| | M | 2 354,4 | 535,4 | 380,5 | 312,8 | 307,0 | 201,3 | 521,2 | 36,9 | 59,5 |
| | J | 2 536,9 | 598,3 | 418,6 | 260,1 | 344,7 | 217,1 | 593,1 | 28,3 | 76,7 |
| | J | 1 979,6 | 473,3 | 297,8 | 237,0 | 236,4 | 122,6 | 515,8 | 36,2 | 60,5 |
| | A | 1 940,2 | 467,6 | 311,8 | 204,9 | 274,5 | 162,7 | 450,0 | 23,8 | 44,9 |
| | S | 1 942,4 | 444,7 | 346,0 | 203,4 | 254,9 | 163,6 | 455,5 | 31,7 | 42,6 |
| | O | 1 992,3 | 467,0 | 347,4 | 220,2 | 249,4 | 190,5 | 434,5 | 25,3 | 58,0 |
| | N | 1 938,7 | 511,5 | 308,0 | 198,3 | 263,7 | 143,3 | 448,5 | 23,3 | 42,1 |
| | D | 2 097,6 | 571,4 | 352,5 | 272,1 | 252,5 | 164,3 | 417,6 | 17,8 | 49,4 |
| 1978 | J | 2 285,0 | 503,5 | 372,9 | 189,0 | 330,9 | 173,3 | 627,6 | 32,7 | 55,1 |
| | F | 2 046,4 | 473,1 | 335,4 | 205,4 | 244,0 | 155,7 | 551,1 | 30,4 | 51,3 |
| | M | 2 366,3 | 491,0 | 418,7 | 216,9 | 264,4 | 184,7 | 702,8 | 30,5 | 57,1 |
| | A | 2 228,0 | 556,1 | 407,7 | 215,4 | 263,7 | 145,8 | 566,4 | 28,7 | 44,2 |
| | M | 2 442,0 | 486,9 | 387,9 | 265,3 | 309,1 | 192,5 | 694,4 | 42,0 | 64,0 |
| | J | 2 483,1 | 603,1 | 390,5 | 263,0 | 317,4 | 184,8 | 650,9 | 32,5 | 41,1 |
| | J | | 470,5 | 334,0 | | | | 541,7 | 34,4 | 47,0 |
| export | | | | | | | | | | |
| 1976 | II | 4 021,4 | 1 243,6 | 565,8 | 544,1 | 229,9 | 253,1 | 1 002,4 | 55,2 | 127,3 |
| | III | 4 051,5 | 1 270,0 | 528,8 | 543,6 | 273,5 | 243,4 | 1 032,7 | 51,9 | 107,5 |
| | IV | 4 555,1 | 1 459,8 | 680,9 | 612,8 | 311,7 | 317,7 | 993,6 | 52,7 | 125,9 |
| 1977 | I | 4 452,4 | 1 396,5 | 561,9 | 585,0 | 311,9 | 317,8 | 1 091,8 | 48,2 | 139,3 |
| | II | 5 090,9 | 1 706,7 | 689,9 | 667,7 | 326,8 | 367,9 | 1 155,8 | 54,4 | 121,8 |
| | III | 5 454,5 | 1 789,0 | 789,2 | 643,4 | 364,7 | 352,4 | 1 328,9 | 67,0 | 119,9 |
| | IV | 5 541,1 | 1 987,5 | 818,8 | 733,1 | 309,0 | 353,4 | 1 141,7 | 67,9 | 129,6 |
| 1978 | I | 5 371,3 | 1 829,1 | 799,8 | 619,9 | 310,6 | 377,1 | 1 230,2 | 66,5 | 138,2 |
| | II | 5 817,6 | 1 970,3 | 853,2 | 779,5 | 340,9 | 346,2 | 1 320,5 | 75,6 | 131,4 |
| 1977 | M | 1 782,1 | 519,8 | 229,6 | 239,7 | 134,6 | 125,4 | 463,1 | 16,6 | 53,3 |
| | A | 1 574,3 | 553,7 | 214,7 | 211,1 | 105,9 | 104,7 | 333,4 | 17,6 | 33,2 |
| | M | 1 676,7 | 550,5 | 215,1 | 213,0 | 122,2 | 115,6 | 397,8 | 18,0 | 44,5 |
| | J | 1 835,0 | 602,4 | 260,2 | 243,8 | 98,9 | 141,4 | 425,4 | 18,8 | 44,0 |
| | J | 1 660,1 | 540,3 | 255,7 | 217,9 | 99,2 | 107,9 | 389,2 | 19,7 | 30,0 |
| | A | 1 766,8 | 583,6 | 257,7 | 224,5 | 129,0 | 90,8 | 419,1 | 17,0 | 45,1 |
| | S | 2 006,6 | 664,9 | 275,8 | 201,0 | 136,4 | 147,9 | 504,0 | 31,9 | 44,6 |
| | O | 1 716,9 | 627,0 | 265,5 | 187,9 | 104,1 | 136,5 | 339,9 | 21,2 | 34,9 |
| | N | 1 836,7 | 673,0 | 254,5 | 243,7 | 116,7 | 94,9 | 386,6 | 25,5 | 41,7 |
| | D | 1 977,8 | 687,9 | 298,6 | 299,0 | 88,2 | 113,5 | 416,4 | 21,1 | 52,9 |
| 1978 | J | 1 664,6 | 554,9 | 251,0 | 170,4 | 106,9 | 126,4 | 392,2 | 22,2 | 40,5 |
| | F | 1 744,2 | 620,6 | 229,4 | 215,9 | 82,8 | 109,4 | 419,9 | 20,2 | 46,0 |
| | M | 1 945,1 | 654,9 | 319,3 | 234,0 | 121,1 | 123,5 | 416,6 | 24,0 | 51,7 |
| | A | 1 857,4 | 637,1 | 274,8 | 256,5 | 105,2 | 106,1 | 416,2 | 21,5 | 40,1 |
| | M | 1 792,2 | 559,6 | 265,3 | 268,2 | 95,9 | 109,6 | 424,2 | 28,5 | 41,0 |
| | J | 2 163,6 | 773,5 | 313,2 | 254,2 | 139,7 | 128,0 | 479,0 | 25,7 | 50,2 |
| | J | | 662,7 | 315,2 | | | | 427,9 | 26,2 | 30,3 |

TAB. 5

ÉVOLUTION DU COMMERCE DE LA CE
avec les principales zones

valeurs en Mio UCE

| Period Période | EUR 9 | Deutsch- land | France | Italia | Nederland | Belg.-Lux. | United Kingdom | Ireland | Danmark | |
|--------------------------|-------|------------------|---------|---------|----------------------------|------------|-------------------|---------|---------|-------|
| CLASS 2 COUNTRIES | | | | | PAYS DE LA CLASSE 2 | | | | | |
| import | | | | | | | | | | |
| 1976 | II | 17 164,1 | 3 793,2 | 3 630,4 | 2 785,1 | 2 132,7 | 1 147,4 | 3 299,4 | 77,0 | 298,4 |
| | III | 17 822,0 | 4 273,9 | 3 674,2 | 2 724,7 | 2 077,7 | 1 352,1 | 3 303,7 | 73,7 | 342,1 |
| | IV | 19 329,5 | 4 572,7 | 4 220,1 | 3 215,4 | 2 401,1 | 1 269,2 | 3 168,9 | 86,2 | 396,1 |
| 1977 | I | 20 045,9 | 4 623,2 | 4 319,9 | 2 971,2 | 2 904,6 | 1 406,6 | 3 289,3 | 120,5 | 410,6 |
| | II | 19 061,9 | 4 426,1 | 4 102,3 | 3 308,9 | 2 249,9 | 1 337,9 | 3 177,1 | 113,2 | 346,3 |
| | III | 18 008,6 | 4 460,1 | 3 921,1 | 2 894,7 | 2 136,3 | 1 298,1 | 2 887,3 | 88,9 | 322,1 |
| | IV | 18 073,7 | 4 423,9 | 4 073,8 | 3 025,0 | 2 202,4 | 1 292,6 | 2 637,8 | 120,9 | 297,4 |
| 1978 | I | 17 985,4 | 4 204,4 | 3 942,7 | 2 648,2 | 2 265,8 | 1 288,3 | 3 264,3 | 106,2 | 265,5 |
| | II | 17 059,0 | 4 125,8 | 3 783,4 | 2 803,7 | 2 012,4 | 1 257,2 | 2 689,0 | 108,7 | 278,7 |
| 1977 | M | 6 966,7 | 1 596,0 | 1 522,2 | 1 104,9 | 863,7 | 454,6 | 1 220,0 | 41,0 | 164,3 |
| | A | 6 178,4 | 1 438,7 | 1 341,7 | 1 046,7 | 771,0 | 471,9 | 960,4 | 38,7 | 109,3 |
| | M | 6 362,6 | 1 428,5 | 1 296,1 | 1 142,0 | 741,7 | 422,9 | 1 185,6 | 33,6 | 112,1 |
| | J | 6 536,8 | 1 559,0 | 1 464,4 | 1 121,2 | 737,8 | 443,0 | 1 045,5 | 40,9 | 125,0 |
| | J | 5 874,8 | 1 464,2 | 1 364,1 | 861,2 | 705,5 | 382,6 | 954,8 | 26,1 | 116,3 |
| | A | 5 994,2 | 1 581,8 | 1 306,4 | 902,8 | 654,4 | 473,0 | 956,4 | 21,6 | 97,7 |
| | S | 6 136,7 | 1 414,3 | 1 251,3 | 1 132,6 | 776,3 | 435,1 | 985,3 | 41,3 | 100,4 |
| | O | 5 928,4 | 1 458,3 | 1 285,5 | 987,8 | 744,9 | 410,1 | 900,9 | 39,3 | 101,6 |
| | N | 5 882,9 | 1 453,9 | 1 403,0 | 902,9 | 739,3 | 401,6 | 850,2 | 22,2 | 109,8 |
| | D | 6 252,1 | 1 512,2 | 1 385,1 | 1 128,2 | 726,8 | 472,3 | 901,1 | 38,5 | 88,0 |
| 1978 | J | 6 102,2 | 1 429,7 | 1 308,8 | 802,8 | 846,2 | 413,2 | 1 169,7 | 40,5 | 91,1 |
| | F | 5 719,8 | 1 309,3 | 1 253,4 | 815,9 | 727,0 | 417,1 | 1 079,1 | 31,3 | 86,7 |
| | M | 6 163,0 | 1 466,4 | 1 380,1 | 1 030,5 | 691,3 | 455,2 | 1 018,2 | 34,3 | 87,0 |
| | A | 5 624,5 | 1 373,9 | 1 294,3 | 892,3 | 714,2 | 389,6 | 849,7 | 24,9 | 85,8 |
| | M | 5 996,2 | 1 391,0 | 1 305,7 | 1 137,3 | 652,3 | 438,4 | 928,7 | 44,9 | 97,9 |
| | J | 5 442,0 | 1 361,1 | 1 182,1 | 772,2 | 646,7 | 420,7 | 925,7 | 39,1 | 94,3 |
| | J | | 1 365,5 | 1 169,1 | | | | 1 024,8 | 25,1 | 76,9 |
| export | | | | | | | | | | |
| 1976 | II | 12 306,0 | 3 484,5 | 2 935,7 | 1 555,4 | 776,8 | 699,4 | 2 576,5 | 52,7 | 225,3 |
| | III | 12 951,2 | 3 950,1 | 2 918,3 | 1 683,3 | 946,4 | 641,1 | 2 527,9 | 61,5 | 222,6 |
| | IV | 14 501,1 | 4 340,3 | 3 046,8 | 2 101,4 | 1 170,1 | 830,0 | 2 691,5 | 62,4 | 258,5 |
| 1977 | I | 13 978,2 | 3 950,2 | 3 136,8 | 1 876,0 | 972,0 | 838,6 | 2 881,0 | 62,0 | 261,4 |
| | II | 15 404,8 | 4 329,3 | 3 404,8 | 2 221,6 | 989,0 | 929,7 | 3 178,6 | 75,2 | 276,6 |
| | III | 15 044,6 | 4 337,7 | 3 081,0 | 2 065,9 | 1 075,2 | 893,4 | 3 253,6 | 85,1 | 252,7 |
| | IV | 17 363,6 | 4 993,3 | 3 841,6 | 2 469,1 | 1 099,2 | 1 032,1 | 3 537,4 | 81,9 | 309,0 |
| 1978 | I | 15 625,6 | 4 332,1 | 3 392,5 | 1 866,9 | 1 097,9 | 1 001,9 | 3 637,2 | 75,7 | 221,5 |
| | II | 16 935,6 | 4 622,7 | 3 642,5 | 2 528,8 | 1 054,8 | 977,8 | 3 743,2 | 84,0 | 281,7 |
| 1977 | M | 5 288,3 | 1 538,0 | 1 149,1 | 718,2 | 387,7 | 295,9 | 1 080,7 | 30,7 | 88,1 |
| | A | 4 777,4 | 1 343,4 | 1 017,5 | 641,5 | 327,0 | 307,1 | 1 012,0 | 24,6 | 104,3 |
| | M | 5 039,8 | 1 389,9 | 1 102,2 | 754,8 | 304,8 | 276,6 | 1 101,2 | 29,4 | 81,0 |
| | J | 5 594,9 | 1 596,1 | 1 285,4 | 825,8 | 355,8 | 344,7 | 1 074,4 | 21,3 | 91,5 |
| | J | 5 103,9 | 1 491,3 | 1 077,3 | 739,6 | 341,9 | 277,5 | 1 059,7 | 27,7 | 89,0 |
| | A | 5 008,7 | 1 501,0 | 960,2 | 705,0 | 322,2 | 271,5 | 1 135,9 | 29,8 | 83,1 |
| | S | 4 910,4 | 1 346,2 | 1 044,3 | 620,7 | 412,1 | 335,8 | 1 042,4 | 26,8 | 82,1 |
| | O | 5 646,6 | 1 676,3 | 1 279,5 | 724,5 | 380,9 | 342,5 | 1 125,9 | 22,8 | 94,1 |
| | N | 5 402,7 | 1 479,1 | 1 135,5 | 762,4 | 356,0 | 322,5 | 1 214,5 | 31,5 | 101,2 |
| | D | 6 330,0 | 1 845,9 | 1 425,5 | 975,1 | 395,8 | 348,2 | 1 194,7 | 27,5 | 117,2 |
| 1978 | J | 5 030,5 | 1 403,0 | 1 083,5 | 529,3 | 422,4 | 326,3 | 1 175,1 | 27,0 | 63,9 |
| | F | 4 943,8 | 1 343,8 | 1 062,8 | 639,5 | 313,2 | 282,0 | 1 206,8 | 21,2 | 74,4 |
| | M | 5 616,5 | 1 587,5 | 1 245,3 | 699,2 | 361,7 | 357,0 | 1 255,0 | 27,4 | 83,4 |
| | A | 5 506,6 | 1 538,4 | 1 159,8 | 820,4 | 357,8 | 334,2 | 1 189,1 | 27,0 | 79,8 |
| | M | 5 491,0 | 1 478,6 | 1 175,8 | 837,5 | 343,9 | 285,0 | 1 246,3 | 33,7 | 90,2 |
| | J | 5 932,4 | 1 605,9 | 1 307,5 | 869,2 | 353,3 | 346,6 | 1 314,1 | 23,3 | 112,5 |
| | J | | 1 483,1 | 1 231,8 | | | | 1 222,3 | 26,3 | 91,9 |

TRENDS IN EC TRADE
major areas

TAB. 5

value in Mio EUA

| Period Période | EUR 9 | Deutsch- land | France | Italia | Nederland | Belg.-Lux. | United Kingdom | Ireland | Danmark | | |
|-------------------|-------|------------------|---------|--------|-----------|------------|-------------------|---------|---------|------|-----|
| | | ACP (53) | | | | | ACP (53) | | | | |
| import | | | | | | | | | | | |
| 1976 | II | 2 621,9 | 528,8 | 643,7 | 240,4 | 360,2 | 245,4 | 545,7 | 16,4 | 41,2 | |
| | III | 2 579,8 | 549,3 | 614,8 | 213,3 | 347,8 | 252,7 | 550,2 | 14,3 | 37,3 | |
| | IV | 2 876,8 | 629,7 | 717,2 | 271,5 | 399,6 | 286,3 | 507,1 | 13,7 | 51,7 | |
| 1977 | I | 3 168,1 | 631,9 | 818,8 | 293,9 | 528,3 | 261,8 | 572,3 | 17,9 | 43,2 | |
| | II | 3 266,0 | 696,2 | 939,4 | 298,9 | 428,0 | 261,8 | 562,2 | 23,3 | 56,2 | |
| | III | 3 035,2 | 648,6 | 768,8 | 245,8 | 444,2 | 249,2 | 634,1 | 18,0 | 26,6 | |
| | IV | 3 000,5 | 772,7 | 752,8 | 267,0 | 440,3 | 224,4 | 480,8 | 23,8 | 38,7 | |
| 1978 | I | 3 028,6 | 646,6 | 746,8 | 232,6 | 507,6 | 238,8 | 604,4 | 28,4 | 23,3 | |
| | II | 2 917,0 | 684,6 | 765,7 | 225,4 | 424,6 | 237,9 | 531,0 | 26,6 | 21,3 | |
| 1977 | M | 1 120,3 | 219,3 | 305,7 | 112,6 | 151,2 | 88,8 | 223,4 | 7,0 | 12,3 | |
| | A | 1 058,4 | 227,2 | 293,0 | 99,2 | 144,5 | 77,1 | 192,5 | 8,8 | 16,0 | |
| | M | 1 147,5 | 226,0 | 315,9 | 108,5 | 163,6 | 105,4 | 194,1 | 7,1 | 26,9 | |
| | J | 1 053,5 | 243,0 | 330,5 | 91,2 | 120,4 | 79,2 | 168,4 | 7,5 | 13,3 | |
| | J | 1 102,6 | 221,3 | 263,4 | 82,0 | 196,2 | 103,3 | 223,4 | 2,5 | 10,5 | |
| | A | 986,3 | 224,5 | 251,6 | 72,8 | 118,1 | 79,7 | 221,4 | 8,3 | 9,7 | |
| | S | 942,2 | 202,8 | 253,8 | 91,8 | 129,8 | 63,6 | 184,6 | 7,2 | 8,5 | |
| | O | 925,5 | 239,6 | 239,1 | 79,5 | 132,6 | 77,6 | 146,0 | 5,3 | 5,7 | |
| | N | 1 024,5 | 251,5 | 261,8 | 90,3 | 169,1 | 42,4 | 187,5 | 4,4 | 17,5 | |
| | D | 1 057,3 | 282,0 | 251,9 | 96,7 | 138,9 | 102,6 | 165,6 | 9,0 | 10,6 | |
| | 1978 | J | 990,4 | 223,6 | 260,3 | 71,5 | 183,0 | 70,6 | 166,7 | 5,7 | 8,9 |
| | | F | 996,6 | 203,5 | 236,9 | 75,6 | 139,8 | 92,8 | 226,9 | 15,0 | 6,0 |
| | | M | 1 041,7 | 219,5 | 249,8 | 85,6 | 184,9 | 75,4 | 210,3 | 7,7 | 8,5 |
| A | | 1 011,2 | 241,7 | 259,0 | 84,3 | 163,1 | 79,7 | 169,6 | 7,7 | 6,2 | |
| M | | 959,1 | 225,9 | 256,3 | 76,8 | 137,8 | 63,6 | 178,7 | 10,5 | 9,6 | |
| J | | 940,3 | 217,1 | 250,3 | 64,1 | 123,4 | 90,3 | 181,3 | 8,4 | 5,5 | |
| J | | | 198,1 | 256,0 | | | | 171,5 | 6,8 | 8,3 | |
| export | | | | | | | | | | | |
| 1976 | II | 2 452,5 | 498,2 | 777,5 | 182,7 | 181,1 | 134,6 | 639,1 | 9,8 | 29,0 | |
| | III | 2 435,2 | 456,9 | 749,5 | 193,0 | 221,1 | 133,3 | 631,1 | 12,7 | 37,5 | |
| | IV | 2 847,2 | 613,6 | 806,4 | 248,1 | 293,8 | 160,6 | 661,8 | 15,0 | 47,8 | |
| 1977 | I | 2 912,9 | 590,9 | 899,9 | 252,7 | 229,6 | 172,5 | 702,5 | 15,9 | 48,7 | |
| | II | 3 042,7 | 538,3 | 968,6 | 316,4 | 224,8 | 148,0 | 780,6 | 21,1 | 45,1 | |
| | III | 2 984,0 | 592,0 | 875,8 | 280,4 | 213,4 | 155,8 | 809,2 | 21,1 | 36,2 | |
| | IV | 3 523,8 | 804,8 | 950,1 | 348,2 | 279,6 | 179,6 | 892,5 | 18,5 | 50,5 | |
| 1978 | I | 3 204,2 | 645,5 | 881,5 | 241,3 | 252,2 | 163,5 | 961,5 | 18,9 | 39,7 | |
| | II | 3 250,4 | 562,1 | 929,4 | 311,8 | 218,3 | 199,3 | 964,8 | 19,3 | 45,5 | |
| 1977 | M | 1 179,5 | 286,4 | 332,2 | 103,1 | 103,4 | 72,2 | 259,1 | 7,5 | 15,6 | |
| | A | 940,0 | 180,2 | 278,7 | 89,8 | 69,9 | 51,8 | 249,4 | 7,8 | 12,4 | |
| | M | 1 066,7 | 181,3 | 363,8 | 102,9 | 76,0 | 48,1 | 268,5 | 7,9 | 18,1 | |
| | J | 1 036,4 | 176,7 | 326,1 | 123,7 | 78,6 | 48,0 | 263,3 | 5,4 | 14,6 | |
| | J | 1 006,2 | 206,3 | 280,4 | 104,7 | 60,1 | 50,3 | 282,2 | 8,1 | 14,3 | |
| | A | 998,6 | 196,2 | 290,9 | 100,4 | 68,5 | 55,9 | 266,6 | 6,7 | 13,4 | |
| | S | 975,0 | 189,7 | 304,5 | 75,2 | 84,8 | 47,9 | 257,2 | 5,7 | 9,8 | |
| | O | 1 214,6 | 300,8 | 321,1 | 106,7 | 101,2 | 59,4 | 306,6 | 4,2 | 14,6 | |
| | N | 1 055,6 | 216,1 | 272,8 | 105,5 | 81,1 | 57,4 | 297,7 | 7,6 | 17,5 | |
| | D | 1 250,0 | 286,3 | 355,9 | 135,0 | 97,4 | 60,0 | 290,2 | 6,7 | 18,4 | |
| | 1978 | J | 1 060,2 | 210,1 | 276,0 | 67,1 | 121,9 | 55,3 | 317,0 | 5,1 | 7,9 |
| F | | 1 032,8 | 202,1 | 268,1 | 87,8 | 66,6 | 51,5 | 338,1 | 5,0 | 13,6 | |
| M | | 1 111,1 | 233,7 | 337,1 | 86,7 | 63,2 | 55,9 | 307,5 | 8,7 | 18,5 | |
| A | | 1 095,7 | 203,6 | 284,9 | 105,6 | 89,9 | 65,2 | 324,2 | 7,0 | 15,4 | |
| M | | 1 044,1 | 158,8 | 306,5 | 107,1 | 57,3 | 58,9 | 338,3 | 6,9 | 10,4 | |
| J | | 1 111,2 | 199,9 | 338,2 | 98,9 | 71,4 | 73,2 | 304,2 | 5,4 | 20,1 | |
| J | | | 177,5 | 336,0 | | | | 322,8 | 6,2 | 19,8 | |

TAB. 5

ÉVOLUTION DU COMMERCE DE LA CE
avec les principales zones

valeurs en Mio UCE

| Period Période | EUR 9 | Deutsch- land | France | Italia | Nederland | Belg.-Lux. | United Kingdom | Ireland | Danmark | |
|--------------------------|-------|------------------|---------|--------|----------------------------|------------|-------------------|---------|---------|-------|
| EASTERN EUROPE 2) | | | | | EUROPE ORIENTALE 2) | | | | | |
| import | | | | | | | | | | |
| 1976 | II | 2 874,2 | 895,0 | 450,2 | 528,6 | 234,7 | 139,7 | 479,6 | 20,3 | 126,1 |
| | III | 2 886,0 | 951,0 | 450,2 | 577,1 | 195,1 | 124,4 | 426,2 | 21,3 | 140,5 |
| | IV | 3 082,2 | 1 025,4 | 452,3 | 689,0 | 233,9 | 128,2 | 384,9 | 21,2 | 147,2 |
| 1977 | I | 2 620,8 | 859,3 | 416,1 | 494,1 | 188,4 | 138,6 | 386,8 | 24,9 | 112,7 |
| | II | 3 002,1 | 920,7 | 488,4 | 533,6 | 247,9 | 179,2 | 463,4 | 21,8 | 147,3 |
| | III | 3 196,7 | 988,7 | 493,8 | 600,3 | 259,4 | 162,3 | 528,3 | 26,7 | 137,1 |
| | IV | 3 428,7 | 1 209,3 | 546,3 | 658,7 | 220,9 | 156,6 | 485,8 | 29,3 | 121,8 |
| 1978 | I | 2 809,2 | 1 027,6 | 476,6 | 376,0 | 210,6 | 172,2 | 406,3 | 26,9 | 113,1 |
| | II | 3 046,2 | 1 035,0 | 488,8 | 557,0 | 223,3 | 158,2 | 431,3 | 17,9 | 134,8 |
| 1977 | M | 1 003,8 | 336,1 | 159,3 | 197,6 | 58,3 | 51,9 | 148,3 | 9,8 | 42,5 |
| | A | 926,4 | 301,6 | 143,1 | 170,6 | 62,5 | 55,8 | 140,5 | 7,4 | 44,7 |
| | M | 991,0 | 299,6 | 154,4 | 182,4 | 91,5 | 49,8 | 157,8 | 9,7 | 46,0 |
| | J | 1 089,1 | 319,4 | 190,9 | 180,8 | 93,9 | 70,2 | 172,7 | 4,7 | 56,6 |
| | J | 1 083,6 | 349,4 | 150,8 | 238,8 | 83,2 | 54,4 | 160,5 | 10,4 | 36,1 |
| | A | 1 026,2 | 311,4 | 180,9 | 167,3 | 86,1 | 49,2 | 178,5 | 6,1 | 46,6 |
| | S | 1 100,7 | 328,2 | 162,0 | 193,9 | 90,1 | 54,3 | 209,7 | 10,5 | 52,1 |
| | O | 1 115,6 | 361,7 | 168,0 | 230,9 | 73,5 | 46,2 | 190,9 | 5,1 | 39,3 |
| | N | 1 134,8 | 403,0 | 192,1 | 193,4 | 79,8 | 57,0 | 151,8 | 10,3 | 47,4 |
| | D | 1 195,2 | 445,3 | 186,2 | 233,6 | 68,0 | 52,6 | 164,7 | 9,2 | 35,6 |
| 1978 | J | 990,8 | 377,9 | 162,5 | 124,6 | 70,7 | 61,6 | 139,3 | 7,5 | 46,7 |
| | F | 863,0 | 287,1 | 165,9 | 113,3 | 67,7 | 47,4 | 146,3 | 9,3 | 26,1 |
| | M | 954,2 | 362,5 | 148,2 | 138,3 | 72,2 | 61,7 | 121,5 | 9,8 | 40,1 |
| | A | 957,6 | 351,9 | 158,7 | 168,9 | 71,7 | 46,4 | 108,5 | 7,1 | 44,5 |
| | M | 1 032,7 | 312,4 | 156,0 | 232,8 | 76,1 | 60,4 | 146,7 | 5,8 | 42,6 |
| | J | 1 065,2 | 370,9 | 174,1 | 155,0 | 75,3 | 51,1 | 184,8 | 6,0 | 48,0 |
| | J | | 400,4 | 171,4 | | | | 138,9 | 11,9 | 38,2 |
| export | | | | | | | | | | |
| 1976 | II | 3 140,2 | 1 293,2 | 727,1 | 413,6 | 186,3 | 169,0 | 273,3 | 5,3 | 72,1 |
| | III | 3 044,1 | 1 431,7 | 521,7 | 439,8 | 153,5 | 184,8 | 258,1 | 4,4 | 50,0 |
| | IV | 3 443,7 | 1 551,7 | 622,0 | 519,3 | 195,5 | 213,6 | 258,1 | 5,0 | 78,6 |
| 1977 | I | 3 210,4 | 1 418,7 | 622,2 | 456,0 | 180,9 | 182,9 | 288,8 | 4,4 | 56,6 |
| | II | 3 311,4 | 1 318,6 | 691,4 | 517,3 | 183,0 | 187,7 | 338,1 | 8,9 | 66,5 |
| | III | 3 234,3 | 1 433,2 | 539,7 | 502,1 | 179,8 | 149,4 | 362,0 | 6,4 | 61,8 |
| | IV | 3 467,9 | 1 656,1 | 588,0 | 540,4 | 176,6 | 149,6 | 285,8 | 6,1 | 65,3 |
| 1978 | I | 2 991,2 | 1 362,5 | 481,1 | 348,0 | 178,1 | 163,4 | 404,1 | 7,3 | 46,8 |
| | II | 3 492,6 | 1 611,7 | 608,5 | 479,2 | 178,9 | 173,5 | 361,6 | 9,4 | 69,6 |
| 1977 | M | 1 210,1 | 527,7 | 254,3 | 174,3 | 67,3 | 60,5 | 99,0 | 2,0 | 25,0 |
| | A | 1 047,8 | 425,6 | 217,0 | 167,7 | 63,2 | 62,6 | 88,9 | 2,0 | 20,9 |
| | M | 1 155,3 | 468,9 | 225,3 | 175,4 | 62,8 | 55,0 | 145,4 | 2,7 | 19,8 |
| | J | 1 108,2 | 424,0 | 249,1 | 174,3 | 57,2 | 70,1 | 103,6 | 4,2 | 25,8 |
| | J | 1 130,4 | 505,4 | 216,6 | 162,6 | 53,5 | 51,3 | 119,4 | 3,1 | 18,4 |
| | A | 1 032,9 | 473,2 | 152,1 | 181,7 | 64,8 | 47,1 | 92,3 | 1,6 | 20,1 |
| | S | 1 066,0 | 455,1 | 171,3 | 157,5 | 61,4 | 49,0 | 146,8 | 1,8 | 23,2 |
| | O | 1 013,2 | 468,6 | 169,6 | 156,8 | 54,9 | 49,8 | 90,6 | 1,7 | 21,1 |
| | N | 1 030,0 | 501,6 | 151,6 | 163,5 | 58,1 | 36,9 | 98,3 | 1,2 | 18,6 |
| | D | 1 424,0 | 688,7 | 265,6 | 218,4 | 63,6 | 61,3 | 97,7 | 3,1 | 25,5 |
| 1978 | J | 953,0 | 488,0 | 136,3 | 100,9 | 51,4 | 53,3 | 107,6 | 1,6 | 13,9 |
| | F | 906,2 | 419,2 | 152,7 | 98,6 | 58,8 | 38,2 | 120,3 | 3,7 | 14,7 |
| | M | 1 124,8 | 455,1 | 191,7 | 148,5 | 68,1 | 67,1 | 174,3 | 2,0 | 18,2 |
| | A | 1 107,7 | 522,1 | 189,6 | 144,6 | 50,6 | 60,2 | 118,8 | 2,1 | 19,7 |
| | M | 1 097,3 | 496,1 | 181,3 | 163,8 | 65,7 | 46,2 | 118,5 | 3,0 | 22,7 |
| | J | 1 286,3 | 593,6 | 237,7 | 170,7 | 62,6 | 65,0 | 125,3 | 4,3 | 27,2 |
| | J | | 461,0 | 187,9 | | | | 110,8 | 1,8 | 16,2 |

2) Refer to note 4 of Table 1.

2) Voir note 4 du tableau 1.

TRADE OF THE EC
by countries of origin and destination

TAB. 6

import

| JAN.-JUNE 1978 | | EUR 9 | | EUR 6 | | Deutschland | | France | | Italia | | Code | |
|----------------|------------------------|-------------|---------------|-------------|---------------|-------------|---------------|------------|---------------|------------|---------------|---------------------|------|
| Code | Origin | 1 000 EUA | Indices 78/77 | 1 000 UCE | Indices 78/77 | 1 000 EUA | Indices 78/77 | 1 000 UCE | Indices 78/77 | 1 000 EUA | Indices 78/77 | Origine | Code |
| | GRAND TOTAL | 178.128.455 | 104 | 138.781.730 | 103 | 46.888.451 | 108 | 32.493.764 | 102 | 15.524.225 | 94 | MONDE | |
| | INTRA-EC (EUR-9) | 90.724.345 | 100 | | | 23.769.369 | 111 | 16.665.967 | 106 | 8.968.041 | 98 | INTRA-CE (EUR-9) | |
| | EXTRA-EC (EUR-9) | 87.404.110 | 108 | | | 23.119.082 | 105 | 15.827.797 | 98 | 10.956.184 | 91 | EXTRA-CE (EUR-9) | |
| | CLASS 1 | 45.766.850 | 109 | 30.820.342 | 106 | 12.526.111 | 114 | 6.959.068 | 104 | 4.489.334 | 56 | CLASSE 1 | |
| | AUSTRIA | 16.473.873 | 119 | 10.054.170 | 118 | 5.386.828 | 129 | 1.977.979 | 105 | 1.398.207 | 108 | AUTRICHE | |
| | OTH. WEST. EUROPE | 4.895.588 | 108 | 4.209.462 | 108 | 1.636.352 | 114 | 1.243.696 | 105 | 700.727 | 97 | AUT. EUR. CCCTD. | |
| | USA AND CANADA | 15.869.576 | 100 | 10.646.405 | 95 | 3.443.767 | 98 | 2.545.029 | 99 | 1.586.681 | 89 | USA ET CANADA | |
| | OTHERS CLASS 1 | 8.577.588 | 110 | 5.210.305 | 106 | 2.059.184 | 109 | 1.198.364 | 112 | 803.719 | 93 | AUT. CLASSE 1 | |
| | CLASS 2 | 35.034.825 | 90 | 28.333.720 | 90 | 8.330.274 | 92 | 7.727.683 | 92 | 5.451.781 | 87 | CLASSE 2 | |
| | ACP (53) | 9.943.882 | 92 | 4.710.155 | 91 | 1.331.193 | 100 | 1.511.977 | 86 | 457.592 | 77 | ACP (53) | |
| | DOM | 154.559 | 95 | 139.726 | 102 | 5.315 | 720 | 126.025 | 96 | 7.187 | 147 | DOM | |
| | TOM | 152.789 | 72 | 81.079 | 55 | 14.000 | 38 | 42.658 | 47 | 9.145 | 104 | TOM | |
| | OTHERS CLASS 2 | 28.783.595 | 89 | 23.402.760 | 89 | 6.979.766 | 91 | 6.047.023 | 94 | 4.977.457 | 88 | AUT. CLASSE 2 | |
| | CLASS 3 | 6.395.632 | 104 | 5.158.778 | 106 | 2.228.577 | 116 | 1.065.839 | 106 | 1.007.418 | 91 | CLASSE 3 | |
| | EASTERN EUROPE | 9.855.959 | 104 | 4.724.513 | 106 | 2.062.569 | 116 | 965.067 | 107 | 522.739 | 61 | EUROPE ORIENTALE | |
| | OTHERS CLASS 3 | 540.073 | 108 | 434.265 | 109 | 166.008 | 123 | 100.772 | 97 | 74.679 | 95 | AUT. CLASSE 3 | |
| | MISCELLANEOUS | 206.790 | 56 | 126.035 | 149 | 34.121 | 88 | 75.208 | 309 | 7.648 | 116 | DIVERS NON CLASSE | |
| | EUROPE | 117.899.590 | 105 | 94.031.005 | 108 | 32.855.098 | 114 | 20.846.709 | 106 | 11.559.714 | 98 | EUROPE | |
| | AFRICA | 12.325.815 | 96 | 9.422.970 | 93 | 3.034.390 | 90 | 2.677.152 | 95 | 1.872.638 | 95 | AFRIQUE | |
| | AMERICA | 21.212.840 | 99 | 14.935.790 | 96 | 5.256.661 | 99 | 3.357.636 | 99 | 2.315.431 | 88 | AMERIQUE | |
| | ASIA | 24.847.435 | 91 | 19.264.592 | 91 | 5.366.438 | 56 | 5.250.043 | 94 | 3.538.601 | 85 | ASIE | |
| | OCEANIA | 1.635.977 | 88 | 997.343 | 87 | 341.744 | 95 | 287.017 | 75 | 190.190 | 77 | OCEANIE | |
| 001 | FRANCE | 16.122.404 | 109 | 13.431.969 | 107 | 5.630.858 | 109 | | | 3.015.000 | 101 | FRANCE | 001 |
| 002 | BELGIUM-LUXEMBOURG | 11.657.701 | 102 | 10.239.261 | 103 | 4.051.236 | 106 | 3.028.591 | 101 | 651.375 | 87 | BELGIQUE-LUXBG. | 002 |
| 003 | NETHERLANDS | 14.551.332 | 100 | 12.503.072 | 104 | 6.484.317 | 107 | 2.096.325 | 106 | 860.240 | 97 | PAYS-BAS | 003 |
| 004 | F.R. OF GERMANY | 23.763.249 | 108 | 19.179.623 | 110 | | | 6.144.752 | 105 | | 56 | R.F.D'ALLEMAGNE | 004 |
| 005 | ITALY | 10.746.356 | 112 | 9.075.522 | 110 | 4.346.257 | 115 | 3.212.864 | 106 | | | ITALIE | 005 |
| 006 | UNITED KINGDOM | 10.003.711 | 112 | 7.872.048 | 114 | 2.284.530 | 125 | 1.786.621 | 112 | 804.588 | 103 | ROYAUME-UNI | 006 |
| 007 | IRELAND | 1.642.138 | 121 | 555.159 | 124 | 175.704 | 114 | 173.378 | 172 | 39.262 | 97 | IRLANDE | 007 |
| 008 | DENMARK | 2.237.454 | 119 | 1.486.206 | 119 | 796.467 | 129 | 222.436 | 115 | 210.677 | 100 | DANEMARK | 008 |
| 024 | ICELAND | 82.328 | 112 | 35.126 | 105 | 18.901 | 119 | 2.500 | 108 | 7.142 | 139 | ISLANDE | 024 |
| 025 | FAROE ISLANDS | 34.295 | 104 | 12.060 | 103 | 2.874 | 259 | 6.898 | 137 | 1.997 | 42 | ILES FEROE | 025 |
| 028 | NORWAY | 3.111.690 | 154 | 1.367.270 | 151 | 807.867 | 180 | 265.710 | 135 | 50.234 | 87 | NORVEGE | 028 |
| 030 | SWEDEN | 4.289.044 | 103 | 2.444.095 | 104 | 992.068 | 110 | 520.646 | 88 | 250.937 | 127 | SUEDE | 030 |
| 032 | FINLAND | 1.489.241 | 107 | 776.055 | 113 | 366.500 | 107 | 152.999 | 116 | 58.631 | 135 | FINLANDE | 032 |
| 036 | SWITZERLAND | 4.488.241 | 124 | 3.719.807 | 132 | 1.757.079 | 133 | 751.442 | 100 | 587.585 | 110 | SUISSE | 036 |
| 038 | AUSTRIA | 2.372.073 | 116 | 2.047.177 | 119 | 1.307.210 | 140 | 179.931 | 140 | 346.044 | 106 | AUTRICHE | 038 |
| 042 | PORTUGAL | 591.481 | 116 | 366.570 | 122 | 136.635 | 122 | 98.751 | 128 | 57.634 | 153 | PORTUGAL | 042 |
| 043 | SPAIN | 2.668.541 | 112 | 2.227.296 | 111 | 648.256 | 126 | 985.073 | 108 | 250.520 | 100 | ESPAGNE | 043 |
| 044 | ANDORRA | 1.812 | 110 | 1.801 | 114 | 81 | 426 | 1.444 | 121 | 240 | 124 | ANDORRE | 044 |
| 045 | GIBRALTAR | 1.955 | 117 | 419 | 76 | 37 | 8 | 96 | 79 | 298 | 42 | GIBRALTAR | 045 |
| 046 | VATICAN CITY STATE | 96.571 | 127 | 69.599 | 138 | 38.267 | 120 | 4.496 | 182 | 3.119 | 69 | CITE DU VATICAN | 046 |
| 048 | YUGOSLAVIA | 829.894 | 100 | 787.708 | 100 | 364.558 | 100 | 69.548 | 67 | 255.512 | 109 | YUGOSLAVIE | 048 |
| 050 | GREECE | 821.313 | 108 | 735.951 | 108 | 407.839 | 114 | 112.338 | 107 | 113.208 | 98 | GREECE | 050 |
| 052 | TURKEY | 2.440.551 | 101 | 374.281 | 99 | 174.413 | 107 | 63.790 | 126 | 71.829 | 67 | TURQUIE | 052 |
| 056 | SOVIET UNION | 2.774.306 | 100 | 2.211.976 | 106 | 941.942 | 131 | 438.642 | 96 | 472.804 | 86 | UNION SOVIETIQUE | 056 |
| 058 | GERMAN DEM. REP. | 1.105.956 | 107 | 842.103 | 102 | 379.642 | 104 | 182.783 | 114 | 152.878 | 101 | REP. DEM. ALLEMANDE | 058 |
| 060 | POLAND | 523.754 | 100 | 433.286 | 102 | 245.645 | 106 | 59.314 | 108 | 57.744 | 84 | POLGNE | 060 |
| 062 | CZECHOSLOVAKIA | 448.670 | 102 | 403.572 | 103 | 220.271 | 102 | 46.352 | 101 | 90.410 | 104 | TCHECOSLOVAQUIE | 062 |
| 064 | HUNGARY | 546.444 | 115 | 499.933 | 118 | 221.771 | 116 | 97.137 | 125 | 87.004 | 57 | HONGRIE | 064 |
| 066 | ROMANIA | 132.151 | 102 | 113.996 | 98 | 51.011 | 63 | 19.608 | 122 | 29.663 | 64 | ROUMANIE | 066 |
| 068 | BULGARIA | 10.283 | 66 | 10.118 | 65 | 2.287 | 137 | 499 | 68 | 4.131 | 45 | BULGARIE | 068 |
| 070 | ALBANIA | | | | | | | | | | | ALBANIE | 070 |
| 202 | CANARY ISLANDS | 118.258 | 102 | 47.585 | 106 | 11.102 | 125 | 4.508 | 119 | 3.453 | 88 | ILES CANARIES | 202 |
| 204 | MOROCCO | 461.713 | 98 | 419.629 | 99 | 83.365 | 109 | 238.098 | 103 | 30.902 | 70 | MAROC | 204 |
| 205 | CEUTA AND MELILLA | 35 | 24 | 28 | 38 | 2 | 9 | 26 | 433 | | | CEUTA ET MELILLA | 205 |
| 208 | ALGERIA | 993.617 | 94 | 970.208 | 98 | 467.326 | 117 | 314.917 | 86 | 143.787 | 189 | ALGERIE | 208 |
| 210 | TUNISIA | 265.205 | 95 | 262.014 | 94 | 88.066 | 129 | 73.381 | 79 | 61.328 | 79 | TUNISIE | 210 |
| 216 | LIBYA | 1.639.304 | 83 | 1.534.819 | 82 | 709.219 | 71 | 164.038 | 158 | 578.909 | 85 | LIBYE | 216 |
| 220 | EGYPT | 447.383 | 132 | 390.843 | 142 | 56.435 | 151 | 42.074 | 100 | 252.527 | 157 | EGYPTE | 220 |
| 224 | SUDAN | 91.139 | 68 | 76.111 | 67 | 17.168 | 67 | 28.662 | 65 | 25.586 | 67 | SOUUDAN | 224 |
| 228 | MAURITANIA | 76.646 | 97 | 57.567 | 88 | 6.056 | 35 | 18.917 | 69 | 11.311 | 59 | MARITANIE | 228 |
| 232 | MALI | 14.915 | 69 | 7.135 | 50 | 1.272 | 42 | 16.172 | 84 | 1.811 | 49 | MALI | 232 |
| 236 | UPPER VOLTA | 49.393 | 108 | 49.123 | 109 | 70 | 34 | 4.570 | 58 | 1.094 | 48 | HAUTE-VOLTA | 236 |
| 240 | NIGER | 9.835 | 45 | 9.582 | 43 | 3.499 | 41 | 5.325 | 55 | 652 | 38 | NIGER | 240 |
| 244 | CHAD | 136.149 | 78 | 122.320 | 500 | 5.988 | 68 | 100.017 | 276 | 5.284 | 39 | CHAD | 244 |
| 248 | REPUBLIC OF CAPE VERDE | 13.538 | 76 | 7.766 | 27 | 160 | 258 | 5.299 | 60 | 1.535 | 143 | REP. DU CAP-VERT | 248 |
| 252 | GAMBIA | 1.059 | 33 | 775 | 24 | 28 | 90 | 264 | 9 | | | GAMBIE | 252 |
| 257 | GUINEA BISSAU | 51.683 | 109 | 50.452 | 108 | 11.836 | 58 | 22.922 | 104 | 15.901 | 351 | GUINEE BISSAU | 257 |
| 260 | SIERRA LEONE | 60.665 | 104 | 29.682 | 240 | 4.875 | 91 | 23.329 | 274 | 5.534 | 243 | SIERRA LEONE | 260 |
| 264 | LIBERIA | 154.231 | 98 | 184.576 | 101 | 95.137 | 109 | 25.428 | 92 | 25.019 | 69 | LIBERIA | 264 |
| 268 | IVORY COAST | 830.707 | 98 | 766.084 | 94 | 152.386 | 124 | 363.115 | 85 | 108.263 | 80 | COTE-D'IVOIRE | 268 |
| 272 | GHANA | 242.869 | 105 | 109.436 | 106 | 47.992 | 110 | 7.514 | 93 | 10.235 | 102 | GHANA | 272 |
| 280 | TOGO | 67.559 | 99 | 63.184 | 94 | 12.610 | 94 | 16.678 | 62 | 1.600 | 69 | TOGO | 280 |
| 284 | BENIN (DAHOMEY) | 6.123 | 53 | 5.834 | 65 | 315 | 13 | 2.596 | 61 | 513 | 154 | BENIN (DAHOMEY) | 284 |
| 288 | NIGERIA | 1.533.024 | 86 | 1.285.367 | 83 | 391.643 | 86 | 369.958 | 91 | 29.481 | 49 | NIGERIA | 288 |
| 302 | CAMEROON | 328.263 | 125 | 316.476 | 127 | 60.408 | 127 | 115.196 | 125 | 28.874 | 158 | CAMEROUN | 302 |
| 306 | CENTR. AFRICAN EMP. | 28.767 | 125 | 28.212 | 124 | 40.466 | 121 | 13.297 | 103 | 2.842 | 64 | EMP. CENTRAFRICAINE | 306 |
| 310 | EQUATORIAL GUINEA | 4.085 | 64 | 3.872 | 61 | 12 | 12 | 686 | 57 | | | GUINEE EQUATORIALE | 310 |
| 311 | SAO TOME, PRINCEPE | 10.037 | 284 | 9.939 | 320 | 5.484 | 341 | 391 | 368 | 108 | 51 | SAO TOME, PRINCEPE | 311 |
| 314 | GABON | 204.405 | 85 | 202.822 | 89 | 45.326 | 157 | 132. | | | | | |

TAB. 6

COMMERCE DE LA CE
par pays d'origine et de destination

import

| JAN.-JUNE 1978 | | Nederland | | Belg.-Lux. | | United Kingdom | | Ireland | | Danmark | | Origine | Code |
|----------------|---------------------|------------|---------------|------------|---------------|----------------|---------------|-----------|---------------|-----------|---------------|---------------------|------|
| Code | Origin | 1 000 UCE | Indices 78/77 | 1 000 EUA | Indices 78/77 | 1 000 UCE | Indices 78/77 | 1 000 EUA | Indices 78/77 | 1 000 UCE | Indices 78/77 | | |
| | GRAND TOTAL | 20.569.298 | 101 | 18.505.992 | 103 | 30.876.595 | 109 | 2.779.546 | 118 | 5.690.584 | 96 | MONDE | |
| | INTRA-EC (EUR-9) | 11.821.374 | 109 | 13.118.109 | 106 | 11.532.473 | 110 | 2.027.981 | 129 | 2.821.031 | 103 | INTRA-CE (EUR-9) | |
| | EXTRA-EC (EUR-9) | 8.747.924 | 92 | 5.387.883 | 98 | 19.344.122 | 108 | 751.565 | 97 | 2.869.553 | 89 | EXTRA-CE (EUR-9) | |
| | CLASS 1 | 3.971.686 | 102 | 2.874.143 | 101 | 12.425.533 | 121 | 457.197 | 100 | 2.063.778 | 95 | CLASSE 1 | |
| | OFTA | 1.124.429 | 113 | 872.727 | 121 | 4.103.201 | 131 | 115.356 | 106 | 1.451.171 | 96 | AFLE | |
| | OTH. WEST. EUROPE | 369.865 | 111 | 258.942 | 108 | 568.373 | 111 | 26.552 | 117 | 91.397 | 108 | AUT. EUR. OCCID. | |
| | USA AND CANADA | 1.865.827 | 92 | 1.205.101 | 94 | 4.662.168 | 116 | 220.027 | 88 | 340.976 | 87 | USA ET CANADA | |
| | OTHERS CLASS 1 | 611.565 | 118 | 537.473 | 91 | 3.091.787 | 119 | 95.262 | 128 | 180.234 | 91 | AUT. CLASSE 1 | |
| | CLASS 2 | 4.278.426 | 83 | 2.545.556 | 93 | 5.941.976 | 92 | 214.972 | 92 | 544.157 | 72 | CLASSE 2 | |
| | ACP (53) | 932.294 | 97 | 476.699 | 91 | 1.134.148 | 100 | 54.932 | 133 | 44.646 | 45 | ACP (53) | |
| | ODM | 14.897 | 79 | 362 | 345 | 3.599 | 23 | 78 | 13 | 11.232 | 105 | ODM | |
| | TOM | 14.897 | 79 | 362 | 345 | 3.599 | 23 | 78 | 13 | 11.232 | 105 | TOM | |
| | OTHERS CLASS 2 | 3.330.718 | 80 | 2.067.796 | 93 | 4.737.023 | 90 | 159.248 | 85 | 484.564 | 75 | AUT. CLASSE 2 | |
| | CLASS 3 | 497.341 | 101 | 359.603 | 105 | 928.361 | 99 | 46.881 | 94 | 261.612 | 95 | CLASSE 3 | |
| | EASTERN EUROPE | 433.827 | 99 | 330.311 | 104 | 838.556 | 99 | 44.684 | 96 | 247.806 | 95 | EUROPE ORIENTALE | |
| | OTHERS CLASS 3 | 63.514 | 114 | 29.292 | 121 | 89.805 | 104 | 2.197 | 63 | 13.806 | 89 | AUT. CLASSE 3 | |
| | MISCELLANEOUS | 473 | 20 | 8.585 | 70 | 48.246 | 19 | 32.509 | 93 | | | DIVERS NON CLASSE | |
| | EUROPE | 13.749.495 | 109 | 14.579.989 | 107 | 17.042.607 | 110 | 2.214.573 | 126 | 4.611.405 | 101 | EUROPE | |
| | AFRICA | 1.146.354 | 91 | 672.431 | 88 | 2.797.901 | 110 | 38.072 | 81 | 66.924 | 51 | AFRIQUE | |
| | AMERICA | 2.465.879 | 93 | 1.844.183 | 95 | 5.489.572 | 113 | 262.253 | 93 | 521.245 | 87 | AMERIQUE | |
| | ASIA | 3.130.696 | 81 | 1.978.814 | 96 | 4.886.081 | 95 | 220.668 | 102 | 476.094 | 77 | ASIE | |
| | OCEANIA | 76.398 | 109 | 1.019.994 | 65 | 6.122.182 | 101 | 11.537 | 72 | 14.910 | 89 | OCEANIE | |
| 001 | FRANCE | 1.641.433 | 116 | 3.144.678 | 107 | 2.294.828 | 118 | 139.757 | 112 | 255.850 | 104 | FRANCE | 001 |
| 002 | BELGIUM-LUXEMBOURG | 2.508.059 | 107 | | | 1.152.733 | 100 | 61.776 | 146 | 203.837 | 94 | BELGIQUE-LUXBG. | 002 |
| 003 | NETHERLANDS | | | 3.062.190 | 96 | 1.487.731 | 83 | 89.986 | 113 | 329.543 | 95 | PAYS-BAS | 003 |
| 004 | F.R. OF GERMANY | 5.280.569 | 110 | 4.367.403 | 110 | 3.237.256 | 124 | 176.999 | 111 | 1.165.371 | 105 | R.F. D'ALLEMAGNE | 004 |
| 005 | ITALY | 767.397 | 110 | 749.004 | 103 | 1.413.550 | 126 | 69.350 | 105 | 187.934 | 116 | ITALIE | 005 |
| 006 | UNITED KINGDOM | 1.377.461 | 104 | 1.618.848 | 117 | | | 1.470.431 | 136 | 661.232 | 106 | ROYAUME-UNI | 006 |
| 007 | IRELAND | 83.709 | 51 | 83.106 | 139 | 1.073.810 | 119 | | | 13.169 | 106 | IRLANDE | 007 |
| 008 | DENMARK | 162.746 | 113 | 92.880 | 114 | 731.566 | 118 | 19.682 | 101 | | | DANEMARK | 008 |
| 024 | ICELAND | 3.733 | 81 | 2.850 | 50 | 41.574 | 123 | | | 5.627 | 103 | ISLANDE | 024 |
| 025 | FAROE ISLANDS | 15 | NS | 296 | 58 | 4.430 | 55 | 2.162 | 162 | 15.553 | 125 | ILES FERCE | 025 |
| 028 | NORWAY | 138.192 | 98 | 105.267 | 165 | 1.487.391 | 183 | 11.372 | 109 | 245.457 | 86 | NORVEGE | 028 |
| 030 | SWEDEN | 381.456 | 106 | 258.988 | 95 | 1.033.039 | 104 | 46.710 | 118 | 765.200 | 97 | SUEDE | 030 |
| 032 | FINLAND | 128.504 | 119 | 76.121 | 111 | 669.842 | 100 | 27.149 | 112 | 25.495 | 103 | FINLANDE | 032 |
| 036 | SWITZERLAND | 292.710 | 128 | 330.291 | 149 | 627.472 | 141 | 18.195 | 93 | 122.767 | 122 | SUISSE | 036 |
| 038 | AUSTRIA | 141.496 | 113 | 69.998 | 113 | 248.711 | 121 | 7.084 | 88 | 71.731 | 85 | AUTRICHE | 038 |
| 040 | PORTUGAL | 38.338 | 122 | 35.212 | 111 | 195.172 | 107 | 4.845 | 71 | 24.894 | 94 | PORTUGAL | 040 |
| 042 | SPAIN | 186.517 | 108 | 156.930 | 106 | 373.698 | 114 | 18.015 | 120 | 49.532 | 114 | ESPAGNE | 042 |
| 043 | ANDORRA | 14 | 20 | | | | | | | | | ANDORRE | 043 |
| 044 | GIBRALTAR | 9 | 150 | 9 | 29 | 1.531 | 214 | | 3 | | | GIBRALTAR | 044 |
| 045 | VATICAN CITY STATE | 14 | 175 | | | 29 | 223 | | | 25 | | CITE DU VATICAN | 045 |
| 046 | MALTA | 6.380 | 117 | 17.597 | 287 | 26.258 | 105 | 349 | 157 | 510 | 79 | MALTE | 046 |
| 048 | YUGOSLAVIA | 65.188 | 125 | 28.902 | 105 | 31.249 | 94 | 887 | 93 | 10.050 | 97 | YUGOSLAVIE | 048 |
| 050 | GREECE | 73.781 | 126 | 28.782 | 99 | 74.727 | 107 | 1.761 | 109 | 6.873 | 71 | GRECE | 050 |
| 052 | TURKEY | 37.941 | 120 | 26.302 | 103 | 56.444 | 117 | 3.375 | 96 | 8.851 | 110 | TURQUIE | 052 |
| 056 | SOVIET UNION | 164.235 | 92 | 194.353 | 102 | 435.053 | 85 | 15.139 | 94 | 112.138 | 97 | UNION SOVIETIQUE | 056 |
| 058 | GERMAN DEM. REP. | 47.459 | 108 | 41.135 | 109 | 73.005 | 125 | 4.439 | 139 | 26.242 | 104 | REP. DEM. ALLEMANDE | 058 |
| 060 | POLAND | 49.424 | 65 | 40.396 | 108 | 177.374 | 151 | 15.132 | 86 | 71.327 | 92 | POLOGNE | 060 |
| 062 | CZECHOSLOVAKIA | 48.035 | 101 | 22.548 | 105 | 62.328 | 86 | 7.769 | 119 | 20.371 | 98 | TCHECOSLOVAQUIE | 062 |
| 064 | HUNGARY | 36.153 | 101 | 10.386 | 104 | 34.266 | 104 | 898 | 57 | 10.234 | 72 | HONGRIE | 064 |
| 066 | ROMANIA | 81.175 | 151 | 12.846 | 102 | 40.696 | 91 | 1.138 | 84 | 4.577 | 102 | ROUMANIE | 066 |
| 068 | BULGARIA | 5.182 | 128 | 8.162 | 145 | 15.777 | 149 | 169 | 79 | 2.809 | 97 | BULGARIE | 068 |
| 070 | ALBANIA | 2.164 | 76 | 485 | 180 | | | | | 108 | 132 | ALBANIE | 070 |
| 202 | CANARY ISLANDS | 20.571 | 105 | 10.951 | 89 | 66.855 | 103 | 219 | 10 | 3.599 | 102 | ILES CANARIES | 202 |
| 204 | MOROCCO | 32.125 | 111 | 35.139 | 80 | 32.979 | 87 | 2.159 | 71 | 6.946 | 95 | MAROC | 204 |
| 205 | CEUTA AND MELILLA | | | | | | | | | | | CEUTA ET MELILLA | 205 |
| 208 | ALGERIA | 15.368 | 63 | 28.613 | 78 | 22.190 | 47 | 451 | 113 | 567 | 35 | ALGERIE | 208 |
| 212 | TUNISIA | 23.236 | 115 | 16.003 | 83 | 5.408 | 131 | 1.239 | 398 | 544 | 103 | TUNISIE | 212 |
| 216 | LIBYA | 78.272 | 126 | 4.526 | 38 | 104.472 | 107 | 19 | 68 | | | LIBYE | 216 |
| 220 | EGYPT | 20.817 | 91 | 18.990 | 167 | 6.735 | 87 | 3 | 3 | 2.598 | 136 | EYPTE | 220 |
| 224 | SUDAN | 2.504 | 97 | 2.191 | 63 | 14.304 | 135 | 60 | 14 | 664 | 8 | SOUUDAN | 224 |
| 228 | MAURITANIA | 577 | 236 | 2.900 | 21 | 5.021 | 48 | 58 | | | | MAURITANIE | 228 |
| 232 | MALI | 1.440 | 44 | 261 | 98 | 3.368 | 96 | | | 1.684 | 113 | MALI | 232 |
| 236 | UPPER VOLTA | 196 | 20 | 3 | 5 | 5.811 | 93 | | | 1.569 | 187 | HAUTE-VOLTA | 236 |
| 240 | NIGER | 239 | NS | 806 | NS | 262 | 66 | | | | | NIGER | 240 |
| 244 | CHAD | 45 | 14 | 90 | 2 | | | | | | | TCHAD | 244 |
| 247 | REP. OF CAPE VERDE | 34 | NS | 90 | | 28 | 400 | | | 241 | 513 | REP. DU CAP-VERT | 247 |
| 248 | SENEGAL | 9.024 | 197 | 1.987 | 74 | 11.002 | 48 | 2.577 | 78 | 252 | 31 | SENEGAL | 248 |
| 252 | GAMBIA | 771 | NS | 1 | | 5.624 | 75 | 36 | 21 | 112 | NS | GAMBIE | 252 |
| 257 | GUINEA BISSAU | 493 | 80 | 51 | 59 | 53 | 6 | | | 272 | 96 | GUINEE BISSAU | 257 |
| 260 | GUINEA | 22.284 | 342 | 1.660 | 810 | 30.795 | 126 | 135 | 540 | 53 | 279 | SIERRA LEONE | 260 |
| 264 | SIERRA LEONE | 23.784 | 113 | 17.208 | 131 | 8.626 | 74 | 76 | 20 | 1.553 | 46 | LIBERIA | 264 |
| 268 | LIBERIA | 125.045 | 125 | 17.275 | 95 | 56.787 | 86 | 4.095 | 189 | 3.741 | 64 | COTE-D'IVOIRE | 268 |
| 272 | IVORY COAST | 40.238 | 114 | 3.467 | 56 | 118.499 | 108 | 12.175 | 80 | 2.755 | 68 | GHANA | 272 |
| 276 | GHANA | 29.005 | 138 | 3.291 | 92 | 3.253 | NS | | | 1.122 | 156 | TOGO | 276 |
| 280 | TOGO | 2.409 | 128 | | | | | | | 1.276 | 115 | BENIN (DAHOMEY) | 280 |
| 284 | BENIN (DAHOMEY) | 418.578 | 75 | 75.302 | 128 | 236.203 | 119 | 1.450 | 62 | 10.004 | 29 | NIGERIA | 284 |
| 288 | NIGERIA | 102.050 | 129 | 9.948 | 93 | 11.341 | 58 | 20 | 143 | 426 | 26 | CAMEROUN | 288 |
| 302 | CAMEROON | 31 | NS | 11.581 | 232 | 546 | 184 | | | 9 | 69 | EMP. CENTRAFRICAINE | 302 |
| 306 | CENTR. AFRICAN EMP. | 3083 | 474 | 112 | 19 | 98 | 32 | | | | | GUINEE EQUATORIALE | 306 |
| 310 | EQUATORIAL GUINEA | 3.904 | 632 | | | | | | | | | SAO TOME, PRINCIPE | 310 |
| 311 | SAO TOME, PRINCIPE | 17.697 | 304 | 2.295 | 5 | 1.335 | 48 | | | 248 | 2 | GABON | 311 |
| 314 | GABON | 3.707 | 105 | 2.322 | 64 | 3.547 | 441 | 7 | 350 | 405 | 32 | CONGO | 314 |
| 318 | CONGO | 7.710 | 57 | 271.386 | 90 | 55.564 | 191 | 94 | 92 | 1.562 | 29 | ZAIRE | 318 |
| 322 | ZAIRE | 1.030 | 231 | 4.108 | 84 | 2.675 | 45 | 111 | 29 | | </ | | |

import

| JAN. JUNE 1978 | | JAN. JUIN 1978 | | EUR 9 | | EUR 6 | | Deutschland | | France | | Italia | | Origine | Code |
|----------------|----------------------|----------------|---------------|-----------|---------------|-----------|---------------|-------------|---------------|-----------|---------------|----------------------|---------------|---------|------|
| Code | Origin | 1 000 EUA | Indices 78/77 | 1 000 UCE | Indices 78/77 | 1 000 EUA | Indices 78/77 | 1 000 EUA | Indices 78/77 | 1 000 UCE | Indices 78/77 | 1 000 EUA | Indices 78/77 | | |
| 400 | U.S. OF AMERICA | 13.870.404 | 101 | 9.563.370 | 95 | 3.113.334 | 59 | 2.311.850 | 99 | 1.354.575 | 88 | ETATS-UNIS | 400 | | |
| 404 | CANADA | 1.999.172 | 94 | 1.083.035 | 93 | 330.433 | 85 | 233.179 | 95 | 232.102 | 96 | CANADA | 404 | | |
| 406 | GREENLAND | 17.192 | 14C | 5.914 | 356 | 3.554 | NS | 1.075 | NS | 180 | 15 | GREENLAND | 406 | | |
| 408 | ST. PIERRE, MIQUELON | 17.792 | 319 | 7.768 | 310 | 33 | NS | 631 | 306 | 86 | 410 | ST. PIERRE, MIQUELON | 408 | | |
| 412 | MEXICO | 197.045 | 86 | 161.051 | 84 | 87.714 | 120 | 34.315 | 71 | 17.963 | 48 | MEXIQUE | 412 | | |
| 413 | BERMUDA | 10.298 | 89 | 6.411 | 77 | 2.397 | 47 | 1.28 | 15 | 1.657 | NS | BERMUDS | 413 | | |
| 416 | GUATEMALA | 134.459 | 85 | 121.128 | 85 | 65.741 | 78 | 5.423 | 82 | 30.266 | 155 | GUATEMALA | 416 | | |
| 421 | BELIZE | 9.839 | 106 | 2.242 | 53 | 4.224 | 106 | 1.17 | 170 | | | BELIZE | 421 | | |
| 424 | HONDURAS | 66.416 | 122 | 63.652 | 125 | 40.396 | 112 | 10.863 | 381 | 6.177 | 140 | HONDURAS | 424 | | |
| 428 | EL SALVADOR | 71.154 | 37 | 69.370 | 37 | 47.854 | 40 | 2.538 | 24 | 3.705 | 81 | EL SALVADOR | 428 | | |
| 432 | NICARAGUA | 79.530 | 83 | 73.530 | 81 | 43.758 | 75 | 7.491 | 125 | 8.764 | 151 | NICARAGUA | 432 | | |
| 436 | COSTA RICA | 100.428 | 125 | 94.109 | 122 | 62.761 | 112 | 5.919 | 82 | 8.517 | 67 | COSTA RICA | 436 | | |
| 440 | PANAMA | 61.625 | 89 | 58.185 | 87 | 36.626 | 112 | 1.847 | 63 | 10.947 | 45 | PANAMA | 440 | | |
| 444 | PANAMA CANAL ZONE | 5.9 | 22 | 4.0 | 16 | 33 | 122 | | | | | CANAL PANAMA | 444 | | |
| 448 | CUBA | 58.370 | 101 | 51.632 | 107 | 10.671 | 148 | 8.562 | 63 | 9.607 | 93 | CUBA | 448 | | |
| 452 | HAITI | 26.953 | 101 | 25.638 | 104 | 800 | 105 | 14.126 | 128 | 6.060 | 123 | HAITI | 452 | | |
| 453 | BAHAMAS | 195.930 | 321 | 154.280 | 357 | 104.472 | 263 | 2.467 | 98 | 15.895 | NS | BAHAMAS | 453 | | |
| 454 | TURKS, CAICOS ISL. | 88 | NS | 141 | NS | | | 135 | | | | TURKS, CAICOS | 454 | | |
| 456 | DOMINICAN REPUBLIC | 29.685 | 83 | 26.126 | 91 | 4.452 | 215 | 4.419 | 59 | 4.174 | 64 | REP. DOMINICAINE | 456 | | |
| 457 | VIRGIN ISLANDS US | 5.8 | 3 | 5.6 | 3 | 3.2 | 9 | | | 11 | | ILES VIERGES D. USA | 457 | | |
| 458 | GUADELOUPE | 33.420 | 82 | 33.407 | 82 | 502 | 444 | 32.768 | 81 | 6.49 | 83 | GUADELOUPE | 458 | | |
| 462 | MARTINIQUE | 59.739 | 104 | 59.714 | 106 | 1.150 | NS | 51.814 | 97 | 6.748 | 256 | MARTINIQUE | 462 | | |
| 463 | CAYMAN ISLANDS | 1.159 | 68 | 60 | 40 | 46 | 34 | 740 | 381 | 103 | 42 | ILES CAYMAN | 463 | | |
| 464 | JAMAICA | 66.837 | 115 | 6.210 | 136 | 3.914 | 146 | 14.821 | 84 | 32.158 | 62 | JAMAICA | 464 | | |
| 469 | BARBADOS | 2.592 | 25 | 6.207 | 148 | 69 | 383 | 113 | 36 | 59 | 55 | LA BARBADE | 469 | | |
| 471 | WEST INDIES | 30.143 | 117 | 1.535 | 74 | 840 | 275 | 309 | 19 | 12 | | IND. OCCIDENTALES | 471 | | |
| 472 | TRINIDAD, TOBAGO | 54.157 | 105 | 20.371 | 73 | 7.693 | 132 | 506 | 52 | 4.417 | 131 | TRINIDAD ET TOBAGO | 472 | | |
| 473 | GRENADA | 7.536 | 130 | 2.567 | 100 | 1.610 | 126 | 218 | 73 | 141 | 64 | GRENADA | 473 | | |
| 476 | NETHERL. ANTILLES | 47.730 | 116 | 26.454 | 87 | 6.84 | 104 | 2.773 | NS | 4.727 | 114 | ANTILLES NEERLAND. | 476 | | |
| 480 | COLOMBIA | 424.808 | 116 | 381.400 | 111 | 245.232 | 106 | 28.560 | 107 | 10.610 | 105 | COLOMBIE | 480 | | |
| 484 | VENEZUELA | 285.336 | 116 | 232.848 | 121 | 70.032 | 136 | 34.695 | 101 | 79.153 | 105 | VENEZUELA | 484 | | |
| 488 | GUYANA | 47.135 | 110 | 17.156 | 158 | 5.865 | 140 | 4.381 | 125 | 2.633 | 143 | GUYANA | 488 | | |
| 492 | SURINAM | 62.792 | 141 | 46.282 | 143 | 7.181 | 79 | 5.748 | 145 | 5.081 | 567 | SURINAM | 492 | | |
| 496 | FRENCH GUIANA | 617 | 111 | 600 | 131 | 1.90 | 58 | 15.498 | 239 | 11 | 31 | GUYANE FRANCAISE | 496 | | |
| 500 | GUADALUP | 88.476 | 99 | 79.915 | 97 | 37.180 | 110 | 15.865 | 92 | 17.321 | 62 | ILES GUE | 500 | | |
| 504 | PERU | 117.365 | 69 | 109.967 | 75 | 29.843 | 84 | 32.158 | 85 | 48 | | PEROU | 504 | | |
| 508 | BRAZIL | 1.518.589 | 91 | 1.215.652 | 92 | 435.288 | 89 | 316.028 | 105 | 214.753 | 87 | BRESIL | 508 | | |
| 512 | CHILE | 371.884 | 100 | 309.669 | 102 | 153.466 | 114 | 38.149 | 114 | 57.692 | 105 | CHILI | 512 | | |
| 516 | BOLIVIA | 52.060 | 182 | 28.793 | 80 | 9.160 | 91 | 9.152 | 84 | 1.322 | 182 | BOLIVIE | 516 | | |
| 524 | PARAGUAY | 44.152 | 100 | 35.976 | 93 | 17.848 | 87 | 8.572 | 108 | 1.322 | 182 | PARAGUAY | 524 | | |
| 528 | URUGUAY | 94.162 | 109 | 69.771 | 93 | 35.976 | 93 | 15.293 | 145 | 11.709 | 74 | URUGUAY | 528 | | |
| 528 | ARGENTINA | 870.691 | 102 | 711.429 | 100 | 238.594 | 114 | 131.442 | 116 | 150.439 | 68 | ARGENTINE | 528 | | |
| 529 | FALKLAND ISL., DEP. | 1.322 | 92 | 225 | 184 | | | 183 | 193 | 22 | 81 | ILES FALKLAND, DEP. | 529 | | |
| 600 | CYPRUS | 103.816 | 100 | 14.060 | 118 | 5.169 | 235 | 1.119 | 76 | 1.785 | 59 | CHYPRE | 600 | | |
| 604 | LEBANON | 15.83 | 77 | 12.68 | 67 | 4.2 | 86 | 2.461 | 104 | 3.832 | 113 | LIBANON | 604 | | |
| 608 | SYRIA | 260.371 | 84 | 256.293 | 84 | 49.635 | 99 | 76.055 | 80 | 101.588 | 74 | SYRIE | 608 | | |
| 612 | IRAQ | 2.098.685 | 97 | 1.735.106 | 91 | 39.632 | 64 | 808.447 | 111 | 632.723 | 86 | IRAQ | 612 | | |
| 616 | IRAN | 3.180.129 | 77 | 2.615.753 | 82 | 802.812 | 92 | 441.005 | 66 | 571.576 | 61 | IRAN | 616 | | |
| 624 | ISRAEL | 676.763 | 119 | 505.180 | 124 | 188.350 | 139 | 87.143 | 97 | 38.538 | 103 | ISRAEL | 624 | | |
| 628 | JORDAN | 7.173 | 126 | 4.544 | 91 | 1.439 | 73 | 1.398 | 77 | 3.398 | 121 | JORDANIE | 628 | | |
| 632 | SAUDI ARABIA | 5.084.002 | 78 | 4.473.110 | 82 | 568.626 | 69 | 1.727.355 | 100 | 927.652 | 70 | ARABIE SAOUDITE | 632 | | |
| 636 | KUWAIT | 1.350.716 | 88 | 772.317 | 74 | 88.811 | 119 | 100.068 | 56 | 137.372 | 104 | KOWEIT | 636 | | |
| 640 | BAHRAIN | 23.157 | 179 | 16.881 | 317 | 4.088 | 308 | 1.319 | 142 | 8.252 | 304 | BAHREIN | 640 | | |
| 644 | QATAR | 345.014 | 73 | 323.087 | 89 | 44.465 | 99 | 169.431 | 117 | 44.887 | 83 | QATAR | 644 | | |
| 648 | UNITED ARAB EMIRAT | 1.267.525 | 89 | 1.019.172 | 81 | 285.988 | 80 | 373.742 | 78 | 112.769 | 50 | EMIRATS ARAB. UNITS | 648 | | |
| 652 | NORTH YEMEN | 110.486 | 127 | 66.938 | 109 | 9.680 | 85 | 5.273 | 17 | 16.439 | 60 | YEMEN DU NORD | 652 | | |
| 656 | SOUTH YEMEN | 2.556 | 103 | 1.703 | 59 | 59 | 53 | 1.6 | | 975 | 60 | YEMEN DU SUD | 656 | | |
| 660 | AFGHANISTAN | 6.006 | 88 | 5.760 | 90 | 146 | 7 | 244 | 6 | 5.226 | 980 | AFGHANISTAN | 660 | | |
| 662 | PAKISTAN | 27.547 | 61 | 19.246 | 58 | 12.894 | 68 | 1.649 | 24 | 3.285 | 65 | PAKISTAN | 662 | | |
| 666 | INDIA | 150.476 | 102 | 95.006 | 95 | 45.167 | 115 | 14.714 | 82 | 16.225 | 70 | INDIE | 666 | | |
| 668 | INDONESIA | 819.000 | 92 | 547.449 | 98 | 151.556 | 93 | 128.613 | 80 | 76.727 | 91 | INDONESIE | 668 | | |
| 668 | BANGLADESH | 58.912 | 81 | 37.850 | 81 | 7.193 | 104 | 10.120 | 122 | 9.568 | 71 | BANGLADESH | 668 | | |
| 667 | MALDIVES | 24 | 17 | 19 | 35 | | | | | 19 | 40 | MALDIVES | 667 | | |
| 669 | SRI LANKA | 71.517 | 81 | 38.416 | 97 | 13.402 | 97 | 10.235 | 112 | 7.490 | 94 | SRI LANKA | 669 | | |
| 672 | NEPAL | 6.114 | 95 | 5.171 | 98 | 1.908 | 115 | 2.013 | 96 | 151 | 131 | NEPAL | 672 | | |
| 676 | BHUTAN | 38 | 760 | | | | | | | | | BHOUTAN | 676 | | |
| 680 | THAILAND | 20.663 | 90 | 13.579 | 95 | 4.167 | 54 | 1.651 | 122 | 791 | 181 | THAIE | 680 | | |
| 684 | LAOS | 440.575 | 104 | 386.205 | 102 | 131.582 | 98 | 60.491 | 152 | 33.598 | 120 | THAILANDE | 684 | | |
| 690 | Vietnam | 83 | NS | 73 | NS | 2 | 200 | 30 | NS | 25 | NS | LAOS | 684 | | |
| 696 | CAMBODIA | 5.150 | 119 | 4.871 | 134 | 1.382 | 103 | 1.821 | 122 | 121 | 58 | Viet-Nam | 690 | | |
| 700 | INDONESIA | 388.707 | 81 | 340.119 | 91 | 118.091 | 119 | 64.574 | 103 | 65.658 | 6 | CAMBODGE | 696 | | |
| 701 | MALAYSIA | 630.880 | 89 | 452.474 | 91 | 163.798 | 94 | 107.940 | 91 | 66.796 | 115 | INDONESIE | 700 | | |
| 703 | BRUNEI | 454 | 73 | 321 | 89 | 11 | 79 | 6 | 24 | 253 | 92 | MALAYSIA | 701 | | |
| 706 | SINGAPORE | 302.152 | 97 | 222.345 | 96 | 105.783 | 104 | 45.085 | 81 | 23.507 | 87 | BRUNFI | 703 | | |
| 708 | PHILIPPINES | 285.045 | 99 | 229.478 | 94 | 127.951 | 89 | 35.953 | 89 | 11.210 | 129 | SINGAPOUR | 706 | | |
| 716 | MONGOLIA | 5.906 | 137 | 1.957 | 81 | 741 | 111 | 88.269 | 60 | 64 | 64 | PHILIPPINES | 708 | | |
| 720 | CHINA | 448.629 | 109 | 356.730 | 111 | 137.044 | 122 | 1.284 | 29 | 63.774 | 166 | MONGOLIE | 716 | | |
| 724 | NORTH KOREA | 22.018 | 94 | 19.075 | 92 | 16.170 | 92 | 1.284 | 29 | 1.129 | 166 | CHINE | 720 | | |
| 728 | SOUTH KOREA | 725.186 | 111 | 515.206 | 109 | 251.106 | 112 | 86.773 | 114 | 51.741 | 100 | COREE DU NORD | 724 | | |
| 732 | JAPAN | 4.228.814 | 113 | 3.002.285 | 110 | 1.309.393 | 112 | 652.009 | 112 | 243.994 | 85 | COREE DU SUD | 728 | | |
| 736 | TAIWAN | 564.949 | 102 | 450.575 | 104 | 244.322 | 101 | 65.270 | 107 | 42.004 | 100 | JAPON | 732 | | |
| 740 | HONG KONG | 1.057.596 | 103 | 658.508 | 103 | 408.088 | 102 | 62.485 | 103 | 34.122 | 87 | TAI-WAN | 736 | | |
| 743 | MACAO | 54.482 | 71 | 44.538 | 69 | 21.405 | 90 | 13.679 | 98 | 2.842 | 40 | HONGKONG | 740 | | |
| 800 | AUSTRALIA | 565.520 | 83 | 708.319 | 82 | 235.634 | 91 | 187.743 | 83 | | | | | | |

TAB. 6

COMMERCE DE LA CE
par pays d'origine et de destination

import

| JAN.-JUNE 1978 | | Nederland | | Belg.-Lux. | | United Kingdom | | Ireland | | Danmark | | | |
|----------------|---------------------|-----------|---------------|------------|---------------|----------------|---------------|-----------|---------------|-----------|---------------|-----------------------|------|
| Code | Origin | 1 000 UCE | Indices 78/77 | 1 000 EUA | Indices 78/77 | 1 000 UCE | Indices 78/77 | 1 000 EUA | Indices 78/77 | 1 000 UCE | Indices 78/77 | Origine | Code |
| 400 | U.S. OF AMERICA | 1.730.194 | 92 | 1.053.413 | 91 | 3.796.666 | 122 | 197.128 | 90 | 313.240 | 86 | ETATS-UNIS | 400 |
| 404 | CANADA | 135.833 | 87 | 151.688 | 113 | 865.502 | 97 | 22.899 | 76 | 27.736 | 106 | CANADA | 404 |
| 406 | GREENLAND | 81 | NS | 294 | | 57 | 335 | | | 11.221 | 105 | GREENLAND | 406 |
| 408 | ST PIERRE, MIQUELON | 18 | 90 | | | | | | | 24 | | ST. PIERRE, MIQUELON | 408 |
| 412 | MEXICO | 9.085 | 64 | 11.970 | 65 | 34.038 | 99 | 195 | 22 | 1.761 | 54 | MEXIQUE | 412 |
| 413 | BERMUDA | 2.206 | 96 | 23 | 230 | 3.827 | 121 | 41 | 171 | 19 | 158 | BERMUDAS | 413 |
| 416 | GUATEMALA | 13.742 | 59 | 5.956 | 68 | 6.228 | 145 | 220 | 26 | 6.883 | 71 | GUATEMALA | 416 |
| 421 | BELIZE | | | 41 | 20 | 9.436 | 109 | | 17 | | | BELIZE | 421 |
| 424 | HONDURAS | 4.760 | 91 | 1.456 | 29 | 8.858 | 90 | | 12 | 1.894 | 74 | HONDURAS | 424 |
| 428 | EL SALVADOR | 13.514 | 29 | 1.759 | 27 | 1.527 | 49 | | 18 | 239 | 7 | EL SALVADOR | 428 |
| 432 | NICARAGUA | 6.766 | 90 | 6.751 | 51 | 2.522 | 203 | | 18 | 3.460 | 91 | NICARAGUA | 432 |
| 436 | COSTA RICA | 11.616 | 83 | 5.296 | 113 | 3.459 | 393 | | 244 | 2.616 | 103 | COSTA RICA | 436 |
| 440 | PANAMA | 4.018 | 130 | 4.747 | 119 | 1.258 | 147 | | 305 | 1.877 | 164 | PANAMA | 440 |
| 444 | PANAMA CANAL ZONE | | | | | | | | | | | CANAL PANAMA | 444 |
| 448 | CUBA | 12.795 | 100 | 9.997 | 225 | 5.060 | 81 | | 54 | 1.624 | 55 | CUBA | 448 |
| 452 | HATTI | 703 | 69 | 3.949 | 57 | 809 | 75 | | 6 | 500 | 47 | HATTI | 452 |
| 453 | BAHAMAS | 26.800 | 481 | 4.646 | 79 | 16.223 | 157 | | 22.670 | 2.757 | 81 | BAHAMAS | 453 |
| 454 | TURKS, CAICOS ISL. | | | 2 | | 727 | NS | | | 14 | 156 | ILES TURKS, CAICOS | 454 |
| 456 | DOMINICAN REPUBLIC | | | 2 | | 2.429 | NS | | | 1.131 | 481 | REP. DOMINICAINE | 456 |
| 457 | VIRGIN ISLANDS US | 515 | 118 | 12.566 | 102 | | 25 | | | 1 | 75 | ILES VIERGES D. USA | 457 |
| 458 | GUADELOUPE | | | 62 | 82 | | 67 | | 2 | | | GUADELOUPE | 458 |
| 462 | MARTINIQUE | | | 7 | 13 | | 22 | | | 3 | 150 | MARTINIQUE | 462 |
| 463 | CAYMAN ISLANDS | 13 | 650 | | | | 99 | | | | | CAYMAN | 463 |
| 464 | JAMAICA | 899 | 111 | 558 | 88 | 57.875 | 102 | | 2.641 | NS | 111 | ILES JAMAIQUE | 464 |
| 469 | BARBADOS | 26 | 63 | 476 | 71 | 1.555 | 80 | | 259 | 8 | 154 | LA BARBADOE | 469 |
| 471 | WEST INDIES | 33 | 4 | 334 | 182 | 28.592 | 125 | | 5 | 11 | 157 | INDES OCCIDENTALES | 471 |
| 472 | TRINIDAD, TOBAGO | 7.427 | 52 | 328 | 9 | 32.745 | 137 | | 10 | 24 | 1.031 | TRINIDAD ET TOBAGO | 472 |
| 473 | GRENADA | 78 | 144 | 520 | 66 | 4.956 | 156 | | | | 13 | GRENADA | 473 |
| 476 | NETHERL. ANTILLES | 11.982 | 170 | 131 | 354 | 17.956 | 94 | | 8 | | 3.212 | ANTILLES NEERLAND. | 476 |
| 480 | COLOMBIA | 73.713 | 128 | 23.285 | 186 | 28.416 | 96 | | 499 | 27 | 14.493 | COLOMBIE | 480 |
| 484 | VENEZUELA | 20.813 | 160 | 28.115 | 153 | 51.862 | 106 | | 2 | 50 | 624 | VENEZUELA | 484 |
| 488 | GUYANA | 3.392 | 528 | 885 | 127 | 29.862 | 94 | | 29 | 41 | 352 | GUYANA | 488 |
| 492 | SURINAM | 26.433 | 156 | 1.839 | 123 | 16.471 | 134 | | 12 | 300 | 27 | SURINAM | 492 |
| 496 | FRENCH GUTANA | | | 1 | 8 | | 17 | | | | | GUYANE FRANCAISE | 496 |
| 500 | ECUADOR | 5.829 | 65 | 3.737 | 92 | 3.977 | 164 | | 4.050 | 106 | 534 | ECUATEUR | 500 |
| 504 | PERU | 8.259 | 88 | 15.859 | 77 | 14.631 | 122 | | | 133 | 192 | PEROU | 504 |
| 508 | BRAZIL | 167.230 | 84 | 82.353 | 100 | 217.977 | 89 | | 7.427 | 96 | 77.523 | BRESIL | 508 |
| 512 | CHILE | 20.914 | 80 | 39.448 | 104 | 60.858 | 94 | | 74 | 21 | 1.283 | CHILL | 512 |
| 516 | BOLIVIA | 4.475 | 92 | 4.684 | 55 | 23.185 | 86 | | | | 82 | BOLIVIE | 516 |
| 520 | PARAGUAY | 3.337 | 77 | 6.57 | 55 | 5.926 | 130 | | | | 2.254 | PARAGUAY | 520 |
| 524 | URUGUAY | 9.673 | 91 | 3.954 | 53 | 25.536 | 211 | | 31 | 15 | 211 | URUGUAY | 524 |
| 528 | ARGENTINA | 128.139 | 116 | 62.415 | 109 | 115.319 | 121 | | 3.240 | 66 | 40.703 | ARGENTINE | 528 |
| 529 | FALKLAND ISL., DEP. | | | 19 | | 1.097 | 83 | | | | | ILES FALKLAND, DEP. | 529 |
| 600 | CYPRUS | 4.970 | 113 | 1.017 | 127 | 87.275 | 59 | | 1.047 | 41 | 1.434 | CHYPRE | 600 |
| 604 | LEBANON | 3.933 | 15 | 1.447 | 74 | 2.448 | 202 | | | | 157 | LIBAN | 604 |
| 608 | SYRIA | 3.920 | 144 | 25.085 | 131 | 8.866 | 80 | | | 10 | 29 | SYRIE | 608 |
| 612 | IRAQ | 171.719 | 68 | 82.585 | 70 | 329.985 | 132 | | 33.431 | 372 | 1.203 | IRAK | 612 |
| 616 | IRAN | 523.908 | 72 | 276.452 | 87 | 472.141 | 63 | | 7.089 | 26 | 85.146 | IRAN | 616 |
| 624 | ISRAEL | 96.405 | 121 | 94.744 | 147 | 153.861 | 104 | | 6.289 | 103 | 11.433 | ISRAEL | 624 |
| 628 | JORDAN | 208 | 353 | 546 | 96 | 6.619 | 386 | | | | 7 | JORDANIE | 628 |
| 632 | SAUDI ARABIA | 686.475 | 79 | 562.972 | 80 | 556.466 | 60 | | 39.734 | 76 | 16.691 | ARABIE SAOUDITE | 632 |
| 636 | KUWAIT | 221.915 | 54 | 44.151 | 58 | 546.130 | 122 | | 6.855 | 43 | 25.414 | KOWEIT | 636 |
| 640 | BAHRAIN | 1.572 | 652 | 1.650 | NS | 6.276 | 83 | | | | | BAHREIN | 640 |
| 644 | QATAR | 26.453 | 46 | 37.851 | 60 | 10.955 | 10 | | | | 10.972 | QATAR | 644 |
| 647 | UNITED ARAB EMIRAT | 125.737 | 51 | 121.536 | 231 | 243.781 | 143 | | 3.972 | | | EMIRATS ARAB. UNIS | 647 |
| 649 | OMAN | 35.576 | 179 | 15 | 88 | 43.870 | 274 | | | | | OMAN | 649 |
| 652 | NORTH YEMEN | 40 | 121 | 3 | 13 | 1.339 | 538 | | | | 14 | YEMEN DU NORD | 652 |
| 656 | SOUTH YEMEN | 90 | 474 | 54 | 386 | 246 | 56 | | | | | YEMEN DU SUD | 656 |
| 660 | AFGHANISTAN | 1.357 | 54 | 61 | 28 | 7.120 | 69 | | 238 | 92 | 943 | AFGHANISTAN | 660 |
| 662 | PAKISTAN | 13.448 | 114 | 5.452 | 68 | 47.631 | 120 | | 392 | 27 | 7.447 | PAKISTAN | 662 |
| 664 | INDIA | 70.244 | 103 | 126.313 | 145 | 244.533 | 83 | | 11.535 | 95 | 15.484 | INDE | 664 |
| 666 | BANGLADESH | 5.352 | 50 | 5.187 | 77 | 20.378 | 82 | | | 88 | 12 | BANGLADESH | 666 |
| 668 | MALDIVES | | | | | | 4 | | | | | MALDIVES | 668 |
| 669 | SRI LANKA | 6.108 | 75 | 1.177 | 38 | 30.826 | 68 | | 892 | 46 | 1.383 | SRI LANKA | 669 |
| 672 | NEPAL | 266 | 619 | 833 | 60 | 830 | 76 | | | 4 | 24 | NEPAL | 672 |
| 675 | BHUTAN | | | 3.247 | 77 | 5.344 | 151 | | 7 | 28 | | BHOUTAN | 675 |
| 676 | BURMA | 3.723 | 58 | 41.977 | 95 | 36.702 | 131 | | 1.110 | 73 | 1.673 | BIRMANIE | 676 |
| 680 | THAILAND | 118.537 | 89 | 16 | 800 | | | | | | 102 | THAILANDE | 680 |
| 684 | LAOS | | | | | | | | | | | LAOS | 684 |
| 690 | VIETNAM | 609 | 108 | 938 | NS | 158 | 39 | | | | 100 | VIET-NAM | 690 |
| 696 | CAMBODIA | 7 | 9 | | | | 14 | | | | | CAMBODGE | 696 |
| 700 | INDONESIA | 72.859 | 84 | 14.897 | 80 | 29.974 | 140 | | 1.598 | 140 | 17.016 | INDONESIE | 700 |
| 701 | MALAYSIA | 78.119 | 83 | 35.821 | 99 | 160.796 | 82 | | 5.582 | 72 | 12.028 | MALAYSIA | 701 |
| 703 | BRUNET | 6 | 90 | 2 | 200 | 117 | 45 | | | | 16 | BRUNET | 703 |
| 706 | SINGAPORE | 38.583 | 105 | 9.387 | 87 | 68.363 | 99 | | 2.689 | 107 | 8.755 | SINGAPOUR | 706 |
| 708 | PHILIPPINES | 42.338 | 101 | 12.026 | 127 | 45.476 | 130 | | 1.096 | 116 | 8.995 | PHILIPPINES | 708 |
| 716 | MONGOLIA | 881 | 77 | 18 | 27 | 3.936 | 210 | | | | 13 | MONGOLIE | 716 |
| 720 | CHINA | 48.849 | 122 | 18.227 | 103 | 77.761 | 104 | | 2.116 | 64 | 12.022 | CHINE | 720 |
| 724 | NORTH KOREA | 380 | 42 | 112 | 6 | 2.890 | 117 | | 24 | 24 | 29 | COREE DU NORD | 724 |
| 728 | SOUTH KOREA | 97.090 | 106 | 28.496 | 96 | 176.653 | 133 | | 7.075 | 127 | 23.252 | COREE DU SUD | 728 |
| 732 | JAPAN | 465.444 | 118 | 331.445 | 111 | 990.599 | 125 | | 80.267 | 152 | 155.663 | JAPON | 732 |
| 736 | TAIWAN | 72.183 | 109 | 27.196 | 116 | 101.727 | 93 | | 2.614 | 78 | 9.633 | TAIWAN | 736 |
| 740 | HONG KONG | 90.647 | 103 | 63.159 | 129 | 365.232 | 104 | | 4.682 | 61 | 25.182 | HONGKONG | 740 |
| 743 | MACAO | 3.742 | 45 | 2.670 | 158 | 7.724 | 106 | | | | 2.094 | MACAO | 743 |
| 800 | AUSTRALIA | 59.678 | 105 | 62.611 | 54 | 249.306 | 86 | | 1.593 | 49 | 6.302 | AUSTRALIE | 800 |
| 801 | PAPUA NEW GUINEA | 3.549 | 133 | 6.940 | 203 | 23.367 | 115 | | 618 | 60 | 568 | PAPOUASIE N.-GUINEE | 801 |
| 802 | AUSTRALIAN OCEANIA | | | | | 896 | 80 | | | | 66 | OCEANIE AUSTRAL. | 802 |
| 803 | NAURU | | | | | | 325 | | | | | NAURU | 803 |
| 804 | NEW ZEALAND | 12.409 | 108 | 31.680 | 85 | 317.413 | 116 | | 7.981 | 83 | 6.788 | NOUVELLE-ZELANDE | 804 |
| 808 | AMERICAN OCEANIA | | | | | | 13 | | | 132 | 47 | OCEANIE AMERICAINE | 808 |
| 809 | NEW CALEDONIA, DEP. | 37 | 26 | | | | NS | | | | | NOUV. CALEDONIE, DEP. | 809 |
| 811 | WALLIS, FUTUNA ISL. | | | 76 | | 767 | NS | | | | | WALLIS ET FUTUNA | 811 |
| 812 | BRITISH OCEANIA | 310 | 103 | 44 | 142 | 4.251 | 116 | | 734 | 86 | 318 | OCEANIE BRITANN. | 812 |
| 814 | NEW ZEALD. OCEANIA | 6 | 38 | | | | 240 | | | | 170 | OCEANIE NFO-ZFLAND | 814 |
| 815 | FILJI | 335 | 295 | 316 | 277 | 14.519 | 84 | | | | 649 | TOUJI | 815 |
| 816 | NEW HEBRIDES | | | 63 | | 11 | 38 | | | | | NOUVELLES-HEBRIDES | 816 |
| 817 | TONGA | | | 183 | | 1.107 | 180 | | | 263 | | TONGA | 817 |
| 819 | WESTERN SAMOA | 49 | 117 | 74 | | 153 | 124 | | | 216 | | SAMOA OCCIDENTAL | 819 |
| 822 | FRENCH POLYNESIA | | | 4 | 3 | 119 | 458 | | | | | POLYNESIE FRANCAISE | 822 |
| 890 | POLAR REGIONS | 24 | | | | 7 | 5 | | | | 48 | REGIONS POLAIRES | 890 |
| 950 | STORES, PROVISIONS | | | | | | | | | | | AVITAILLEM. SCUTAGE | 950 |
| 958 | UNSPECIFIED | 473 | 20 | 8.585 | 70 | 48.246 | 19 | | 26.495 | NS | | NON SPECIFIES | 958 |
| 977 | SECRET | | | | | | | | 6.014 | 17 | | SECRET | 977 |

TRADE OF THE EC
by countries of origin and destination

TABLE 6

export

| JAN.-JUNE 1978 | | JAN.-JUN 1978 | | EUR 9 | | EUR 6 | | Deutschland | | France | | Italia | | Destination | | Code |
|----------------|--------------------|---------------|---------------|-------------|---------------|------------|---------------|-------------|---------------|------------|---------------|-----------|---------------|---------------------|------|------|
| Code | Destination | 1 000 EUA | Indices 78/77 | 1 000 UCE | Indices 78/77 | 1 000 EUA | Indices 78/77 | 1 000 UCE | Indices 78/77 | 1 000 UCE | Indices 78/77 | 1 000 EUA | Indices 78/77 | Destination | Code | |
| | GRAND TOTAL | 176.076.390 | 107 | 141.538.969 | 106 | 54.267.147 | 108 | 30.254.503 | 108 | 19.763.279 | 104 | | | MORDE | | |
| | INTRA-EC (EUR-9) | 91.641.675 | 108 | | | 25.183.385 | 107 | 15.992.960 | 111 | 9.463.886 | 107 | | | INTRA-CE (EUR-9) | | |
| | EXTRA-EC (EUR-9) | 84.434.715 | 106 | | | 29.083.762 | 108 | 14.261.543 | 104 | 10.299.393 | 102 | | | EXTRA-CE (EUR-9) | | |
| | CLASS 1 | 43.505.203 | 104 | 32.398.907 | 104 | 16.567.159 | 106 | 6.019.155 | 105 | 4.787.702 | 101 | | | CLASSE 1 | | |
| | AELE | 19.997.085 | 101 | 14.392.156 | 101 | 8.230.563 | 109 | 2.227.476 | 94 | 1.481.055 | 101 | | | AUT. EUR. OCCID. | | |
| | OTH. WEST. EUROPE | 6.708.846 | 90 | 5.763.020 | 91 | 3.475.992 | 91 | 1.348.400 | 95 | 1.160.460 | 91 | | | USA ET CANADA | | |
| | USA AND CANADA | 12.764.588 | 116 | 9.189.458 | 117 | 4.234.669 | 121 | 1.899.509 | 128 | 1.544.784 | 110 | | | AUT. CLASSE 1 | | |
| | OTHERS CLASS 1 | 4.934.684 | 109 | 3.055.223 | 110 | 1.635.935 | 111 | 548.611 | 111 | 401.403 | 106 | | | | | |
| | CLASS 2 | 32.560.525 | 111 | 24.511.803 | 108 | 8.954.598 | 108 | 7.025.805 | 107 | 4.364.544 | 107 | | | CLASSE 2 | | |
| | ACP (53) | 6.454.248 | 108 | 4.403.960 | 101 | 1.207.704 | 107 | 1.809.782 | 97 | 553.610 | 97 | | | ACP (53) | | |
| | DOM | 471.417 | 112 | 419.858 | 112 | 12.938 | 93 | 382.220 | 114 | 9.501 | 114 | | | DOM | | |
| | TOM | 369.935 | 86 | 217.643 | 96 | 34.270 | 92 | 109.512 | 102 | 15.926 | 112 | | | TOM | | |
| | OTHERS CLASS 2 | 25.264.725 | 112 | 19.470.342 | 110 | 7.699.686 | 109 | 4.728.291 | 112 | 3.812.927 | 109 | | | AUT. CLASSE 2 | | |
| | CLASS 3 | 7.419.655 | 105 | 6.398.287 | 103 | 3.422.600 | 115 | 1.210.594 | 87 | 921.778 | 91 | | | CLASSE 3 | | |
| | EASTERN EUROPE | 6.480.495 | 99 | 5.582.427 | 97 | 2.974.068 | 109 | 1.087.269 | 83 | 827.135 | 85 | | | EUROPE ORIENTALE | | |
| | OTHERS CLASS 3 | 939.160 | 168 | 815.860 | 185 | 448.532 | 179 | 123.325 | 145 | 94.643 | 254 | | | AUT. CLASSE 3 | | |
| | MISCELLANEOUS | 949.327 | 89 | 851.940 | 91 | 139.410 | 91 | 1.991 | 203 | 154.970 | 86 | | | DIVERS NON CLASSE | | |
| | EUROPE | 123.928.101 | 105 | 103.114.644 | 104 | 38.854.008 | 106 | 20.651.264 | 106 | 13.132.536 | 103 | | | EUROPE | | |
| | AFRICA | 13.260.799 | 105 | 10.256.302 | 101 | 3.026.098 | 106 | 3.902.332 | 98 | 1.825.486 | 101 | | | AFRIQUE | | |
| | AMERICA | 18.202.949 | 115 | 13.377.040 | 116 | 6.074.850 | 119 | 2.894.074 | 125 | 2.287.057 | 111 | | | AMERIQUE | | |
| | ASIA | 17.967.980 | 118 | 13.056.067 | 118 | 5.736.500 | 114 | 2.624.303 | 123 | 2.210.036 | 115 | | | ASIE | | |
| | OCEANIA | 1.767.229 | 96 | 882.975 | 91 | 4.76.286 | 87 | 180.541 | 107 | 113.195 | 85 | | | OCEANIE | | |
| 001 | FRANCE | 17.597.898 | 106 | 15.307.921 | 104 | 6.856.270 | 107 | | | | | 2.898.363 | 103 | FRANCE | 001 | |
| 002 | BELGIUM-LUXEMBOURG | 13.239.439 | 109 | 11.319.718 | 107 | 4.524.511 | 110 | | | 3.153.119 | 110 | | | BELGIQUE-LUXBG. | 002 | |
| 003 | NETHERLANDS | 12.739.471 | 105 | 10.860.294 | 106 | 5.578.097 | 108 | | | 1.705.932 | 116 | | | PAYS-BAS | 003 | |
| 004 | F.R. OF GERMANY | 22.391.495 | 109 | 19.186.830 | 106 | | | | | 5.319.702 | 110 | | | R.F. D'ALLEMAGNE | 004 | |
| 005 | ITALY | 9.995.415 | 104 | 8.256.452 | 103 | | | 3.739.089 | 101 | 3.364.500 | 107 | | | ITALIE | 005 | |
| 006 | UNITED KINGDOM | 10.932.562 | 116 | 8.241.727 | 116 | 3.189.514 | 121 | | | 2.091.179 | 117 | | | ROYAUME-UNI | 006 | |
| 007 | IRELAND | 2.013.835 | 124 | 521.857 | 117 | 185.918 | 126 | | | 131.680 | 110 | | | IRLANDE | 007 | |
| 008 | DENMARK | 2.731.556 | 103 | 2.073.232 | 101 | 1.159.986 | 104 | | | 226.847 | 103 | | | DANEMARK | 008 | |
| 024 | ICELAND | 128.097 | 106 | 60.726 | 99 | 26.918 | 110 | | | 6.017 | 82 | | | ISLANDE | 024 | |
| 025 | FAROE ISLANDS | 50.685 | 111 | 2.128 | 93 | 26.992 | 60 | | | | 182 | | | ILES FERCE | 025 | |
| 028 | NORWAY | 2.060.194 | 100 | 1.226.393 | 81 | 629.201 | 83 | | | 152.817 | 44 | | | NORVEGE | 028 | |
| 030 | SWEDEN | 3.975.940 | 86 | 2.490.318 | 84 | 1.444.354 | 85 | | | 318.075 | 91 | | | SUEDE | 030 | |
| 032 | FINLAND | 1.025.644 | 95 | 661.978 | 91 | 373.931 | 88 | | | 98.494 | 112 | | | FINLAND | 032 | |
| 036 | SWITZERLAND | 6.949.291 | 117 | 5.475.507 | 116 | 2.721.116 | 120 | | | 1.219.874 | 108 | | | SUISSE | 036 | |
| 038 | AUSTRIA | 3.987.701 | 105 | 3.086.701 | 103 | 2.736.645 | 109 | | | 58.714 | 130 | | | REP. D'ALLEMAGNE | 038 | |
| 040 | PORTUGAL | 967.718 | 96 | 723.993 | 99 | 288.778 | 103 | | | 189.882 | 102 | | | PORTUGAL | 040 | |
| 042 | SPAIN | 2.453.923 | 85 | 2.061.712 | 83 | 705.873 | 91 | | | 721.647 | 91 | | | ESPAGNE | 042 | |
| 043 | ANDORRA | 54.260 | 84 | 51.514 | 83 | 2.222 | 66 | | | 45.168 | 80 | | | ANDORRE | 043 | |
| 044 | GIBRALTAR | 24.444 | 68 | 9.638 | 42 | 626 | 100 | | | 945 | 97 | | | GIBRALTAR | 044 | |
| 046 | VATICAN CITY STATE | 3.174 | 111 | 10.858 | 105 | 244 | 246 | | | 68 | 108 | | | CITE DU VATICAN | 046 | |
| 048 | YUGOSLAVIA | 1.706.609 | 100 | 1.550.844 | 101 | 883.418 | 101 | | | 223.221 | 112 | | | YUGOSLAVIF | 048 | |
| 050 | GREECE | 1.494.952 | 107 | 1.309.549 | 109 | 555.141 | 113 | | | 220.493 | 101 | | | GREECE | 050 | |
| 052 | TURKEY | 764.096 | 65 | 672.145 | 69 | 299.547 | 67 | | | 128.012 | 95 | | | TURQUIE | 052 | |
| 058 | SOVIET UNION | 2.786.902 | 95 | 2.420.363 | 95 | 1.306.218 | 119 | | | 511.746 | 93 | | | UNION SOVIETIQUE | 058 | |
| 060 | GERMAN DEM. REP. | 3.987.701 | 105 | 3.086.701 | 103 | | | | | 58.714 | 130 | | | REP. DEM. ALLEMAGNE | 060 | |
| 062 | POLAND | 1.205.437 | 89 | 552.192 | 83 | 478.195 | 85 | | | 207.484 | 86 | | | POLOGNE | 062 | |
| 064 | CZECHOSLOVAKIA | 542.327 | 91 | 487.336 | 92 | 312.565 | 95 | | | 53.339 | 97 | | | TCHECOSLOVACQUE | 064 | |
| 066 | HUNGARY | 741.824 | 116 | 674.505 | 117 | 404.278 | 118 | | | 80.827 | 113 | | | HONGRIE | 066 | |
| 068 | ROMANIA | 655.396 | 105 | 593.781 | 112 | 323.450 | 119 | | | 130.416 | 101 | | | ROUMANIE | 068 | |
| 070 | BULGARIA | 258.321 | 102 | 232.009 | 101 | 142.542 | 131 | | | 33.699 | 54 | | | BULGARIE | 070 | |
| | ALBANIA | 17.688 | 86 | 17.381 | 96 | 6.820 | 82 | | | 1.044 | 45 | | | ALBANIE | 070 | |
| 202 | CANARY ISLANDS | 119.257 | 90 | 78.470 | 87 | 24.236 | 90 | | | 14.940 | 85 | | | ILES CANARIES | 202 | |
| 204 | MOROCCO | 725.570 | 90 | 648.302 | 87 | 82.198 | 85 | | | 418.600 | 94 | | | MAROC | 204 | |
| 208 | CEUTA AND MELILLA | 14.882 | 85 | 10.590 | 79 | 2.055 | 59 | | | 1.104 | 17 | | | CEUTA ET MELILLA | 208 | |
| 210 | ALGERIA | 1.714.918 | 85 | 1.590.192 | 91 | 467.132 | 93 | | | 599.923 | 78 | | | ALGERIE | 210 | |
| 212 | TUNISIA | 561.756 | 119 | 542.126 | 120 | 133.883 | 131 | | | 281.021 | 122 | | | TUNISIE | 212 | |
| 216 | LIBYA | 1.290.507 | 98 | 1.110.859 | 94 | 264.233 | 86 | | | 239.842 | 142 | | | LIBYE | 216 | |
| 220 | EGYPT | 864.277 | 108 | 693.319 | 108 | 269.600 | 114 | | | 193.564 | 126 | | | EGYPTE | 220 | |
| 224 | SUDAN | 270.805 | 119 | 174.640 | 105 | 62.365 | 95 | | | 61.249 | 146 | | | SOU DAN | 224 | |
| 228 | MAURITANIA | 42.411 | 96 | 49.121 | 97 | 5.275 | 107 | | | 24.766 | 47 | | | MAURITANIE | 228 | |
| 232 | HAUTE-VOLTA | 49.116 | 105 | 48.352 | 105 | 4.407 | 126 | | | 37.781 | 102 | | | HAUTE-VOLTA | 232 | |
| 240 | NIGER | 75.482 | 151 | 68.553 | 143 | 6.475 | 135 | | | 52.790 | 138 | | | NIGER | 240 | |
| 244 | CHAD | 32.362 | 110 | 31.695 | 110 | 1.847 | 150 | | | 26.641 | 118 | | | CHAD | 244 | |
| 247 | REP. OF CAPE VERDE | 6.413 | 64 | 5.688 | 87 | 1.261 | 188 | | | 6.653 | 106 | | | REP. DU CAP-VERT | 247 | |
| 250 | SENEGAL | 18.942 | 92 | 17.748 | 92 | 11.727 | 70 | | | 12.979 | 94 | | | SENEGAL | 250 | |
| 252 | GAMBIA | 20.609 | 129 | 7.548 | 116 | 2.461 | 102 | | | 3.034 | 134 | | | GAMBIE | 252 | |
| 257 | GUINEA BISSAU | 6.579 | 157 | 5.471 | 149 | 1.599 | 337 | | | 809 | 37 | | | GUINEE BISSAU | 257 | |
| 260 | GUINEA | 48.216 | 135 | 41.619 | 134 | 1.762 | 156 | | | 33.069 | 146 | | | GUINEE | 260 | |
| 264 | SIFERRA LEONE | 39.243 | 160 | 16.518 | 150 | 6.296 | 153 | | | 4.583 | 150 | | | SIFERRA LEONE | 264 | |
| 268 | LIBERIA | 166.622 | 95 | 127.274 | 94 | 19.063 | 103 | | | 36.574 | 22 | | | LIBERIA | 268 | |
| 272 | IVORY COAST | 505.430 | 127 | 477.517 | 128 | 54.388 | 139 | | | 334.126 | 123 | | | COTE D'IVOIRE | 272 | |
| 276 | GHANA | 197.065 | 125 | 103.303 | 110 | 58.827 | 102 | | | 12.705 | 138 | | | GHANA | 276 | |
| 280 | TOGO | 132.178 | 175 | 117.419 | 185 | 36.770 | 446 | | | 62.111 | 151 | | | TOGO | 280 | |
| 284 | BENIN (DAHOMEY) | 70.290 | 131 | 60.987 | 138 | 9.620 | 103 | | | 32.422 | 127 | | | BENIN (DAHOMEY) | 284 | |
| 288 | NIGERIA | 2.499.450 | 113 | 1.520.752 | 111 | 596.598 | 121 | | | 372.893 | 110 | | | NIGERIA | 288 | |
| 302 | CAMEROON | 232.880 | 117 | 215.179 | 118 | 21.733 | | | | | | | | | | |

TAB. 6

COMMERCE DE LA CE
par pays d'origine et de destination

export

| JAN.-JUNE 1978 | | Nederland | | Belg.-Lux. | | United Kingdom | | Ireland | | Danmark | | Destination | Code |
|----------------|---------------------|------------|---------------|------------|---------------|----------------|---------------|-----------|---------------|-----------|---------------|---------------------|------|
| Code | Destination | 1 000 UCE | Indices 78/77 | 1 000 EUA | Indices 78/77 | 1 000 UCE | Indices 78/77 | 1 000 EUA | Indices 78/77 | 1 000 UCE | Indices 78/77 | | |
| | GRAND TOTAL | 19.819.944 | 103 | 17.434.096 | 103 | 27.822.198 | 114 | 2.114.990 | 122 | 4.600.233 | 104 | MCNOE | |
| | INTRA-EC (EUR-9) | 14.202.421 | 103 | 12.535.379 | 103 | 10.408.771 | 116 | 1.627.019 | 125 | 2.227.854 | 115 | INTRA-CE (EUR-9) | |
| | EXTRA-EC (EUR-9) | 5.617.523 | 103 | 4.898.717 | 103 | 17.413.427 | 113 | 487.971 | 119 | 2.372.379 | 95 | EXTRA-CE (EUR-9) | |
| | CLASS 1 | 2.688.702 | 99 | 2.336.189 | 97 | 9.103.280 | 106 | 287.804 | 122 | 1.715.212 | 96 | CLASSE 1 | |
| | EFTA | 1.252.179 | 105 | 1.014.734 | 94 | 3.476.434 | 107 | 57.636 | 103 | 1.171.849 | 93 | AELE | |
| | OTH. WEST EUROPE | 452.369 | 81 | 325.759 | 80 | 789.051 | 84 | 29.130 | 148 | 127.645 | 102 | AUT. EUR. OCCID. | |
| | USA AND CANADA | 726.530 | 103 | 789.976 | 106 | 3.088.017 | 112 | 164.234 | 138 | 202.782 | 91 | USA ET CANADA | |
| | OTHERS CLASS 1 | 257.594 | 102 | 211.680 | 114 | 1.729.778 | 109 | 36.754 | 94 | 112.929 | 106 | AUT. CLASSE 1 | |
| | CLASS 2 | 2.152.726 | 110 | 1.579.730 | 112 | 7.385.724 | 122 | 160.029 | 117 | 502.969 | 93 | CLASSE 2 | |
| | ACP (53) | 470.544 | 104 | 362.920 | 113 | 1.927.161 | 130 | 38.157 | 103 | 85.170 | 91 | ACP (53) | |
| | DOM | 7.875 | 99 | 7.264 | 109 | 5.445 | 59 | 104.895 | 147 | 435.704 | 86 | DOM | |
| | TOM | 38.436 | 94 | 15.499 | 86 | 144.825 | 102 | 2.286 | 69 | 4.855 | 122 | TOM | |
| | OTHERS CLASS 2 | 1.635.911 | 112 | 1.593.947 | 112 | 5.308.292 | 120 | 119.298 | 126 | 366.793 | 105 | AUT. CLASSE 2 | |
| | CLASS 3 | 403.354 | 105 | 439.961 | 106 | 848.106 | 121 | 19.232 | 144 | 154.030 | 93 | CLASSE 3 | |
| | EASTERN EUROPE | 357.017 | 98 | 336.938 | 91 | 764.960 | 122 | 16.769 | 126 | 116.339 | 94 | EUROPE ORIENTALE | |
| | OTHERS CLASS 3 | 46.337 | 211 | 103.023 | 228 | 83.146 | 111 | 2.463 | NS | 37.691 | 89 | AUT. CLASSE 3 | |
| | MISCELLANEOUS | 372.736 | 88 | 142.833 | 109 | 76.317 | 72 | 20.904 | 87 | 166 | 51 | DIVERS NON CLASSE | |
| | EUROPE | 16.263.986 | 102 | 14.212.850 | 102 | 15.439.216 | 112 | 1.730.554 | 124 | 3.643.687 | 106 | EUROPE | |
| | AFRICA | 754.289 | 104 | 747.948 | 105 | 2.798.750 | 127 | 111 | 111 | 135.704 | 86 | AFRIQUE | |
| | AMERICA | 1.088.397 | 104 | 1.072.462 | 105 | 4.178.900 | 114 | 200.309 | 134 | 600.105 | 88 | AMERIQUE | |
| | ASIA | 1.254.386 | 127 | 1.230.842 | 127 | 4.484.646 | 119 | 76.861 | 115 | 350.406 | 121 | ASIE | |
| | OCEANIA | 85.846 | 77 | 67.107 | 124 | 844.139 | 103 | 16.467 | 90 | 23.648 | 104 | OCEANIE | |
| 001 | FRANCE | 2.174.012 | 103 | 3.379.276 | 101 | 1.892.113 | 118 | 178.124 | 170 | 219.740 | 112 | FRANCE | 001 |
| 002 | BELGIUM-LUXEMBOURG | 2.935.448 | 102 | | | 1.718.665 | 124 | 104.895 | 147 | 16.158 | 117 | BELGIQUE-LUXBG. | 002 |
| 003 | NETHERLANDS | | | 2.861.290 | 100 | 1.618.905 | 96 | 95.101 | 94 | 167.771 | 113 | PAYS-BAS | 003 |
| 004 | F.R. OF GERMANY | 6.229.378 | 104 | 3.974.146 | 105 | 3.974.146 | 105 | 178.597 | 112 | 802.881 | 126 | R.F. D'ALLEMAGNE | 004 |
| 005 | ITALY | 980.462 | 103 | 772.401 | 98 | 851.324 | 109 | 43.144 | 121 | 244.495 | 103 | ITALIE | 005 |
| 006 | UNITED KINGDOM | 1.465.619 | 100 | 1.292.429 | 116 | | | 1.014.719 | 124 | 676.116 | 108 | ROYAUME-UNI | 006 |
| 007 | IRELAND | 80.009 | 87 | 55.307 | 134 | 1.471.285 | 127 | | | 20.693 | 119 | IRLANDE | 007 |
| 008 | DENMARK | 337.493 | 95 | 200.530 | 87 | 646.285 | 108 | 12.439 | 113 | | | DANEMARK | 008 |
| 024 | ICELAND | 17.155 | 89 | 6.090 | 106 | 34.189 | 114 | | | 381 | 82 | ISLANDE | 024 |
| 025 | FAROE ISLANDS | 288 | 75 | 165 | 232 | 3.308 | 149 | | | 13 | 15 | ILES FERCE | 025 |
| 028 | NORWAY | 242.280 | 147 | 128.301 | 80 | 530.536 | 119 | 5.984 | 55 | 297.281 | 92 | NORVEGE | 028 |
| 030 | SWEDEN | 323.376 | 81 | 228.219 | 73 | 862.470 | 130 | 23.047 | 110 | 600.105 | 88 | SUEDE | 030 |
| 032 | FINLAND | 80.373 | 94 | 52.719 | 79 | 276.641 | 105 | 4.174 | 81 | 81.851 | 96 | FINLANDE | 032 |
| 036 | SWITZERLAND | 322.901 | 119 | 395.476 | 128 | 1.364.918 | 119 | 14.080 | 146 | 94.791 | 119 | SUISSE | 036 |
| 038 | AUSTRIA | 193.479 | 109 | 138.165 | 89 | 180.249 | 93 | 7.490 | 107 | 50.206 | 102 | AUTRICHE | 038 |
| 040 | PORTUGAL | 72.615 | 100 | 65.704 | 87 | 226.431 | 100 | 2.480 | 138 | 14.814 | 93 | PORTUGAL | 040 |
| 042 | SPAIN | 196.133 | 83 | 131.044 | 70 | 449.685 | 117 | 17.474 | 157 | 30.052 | 96 | ESPAGNE | 042 |
| 043 | ANDORRA | 1.397 | 142 | 1.265 | 177 | 1.397 | 129 | | | 1.618 | 116 | ANDORRE | 043 |
| 044 | GIBRALTAR | 4.756 | 36 | 2.655 | 95 | 14.351 | 114 | | | 38 | 61 | GIBRALTAR | 044 |
| 045 | VATICAN CITY STATE | 288 | 110 | 64 | 73 | 278 | 230 | | | 44 | 220 | CITE DU VATICAN | 045 |
| 046 | MALTA | 10.579 | 99 | 13.899 | 130 | 50.812 | 104 | | | 898 | 183 | MALTE | 046 |
| 048 | YUGOSLAVIA | 79.882 | 67 | 37.951 | 107 | 127.069 | 93 | 3.531 | 136 | 25.165 | 115 | YUGOSLAVIE | 048 |
| 049 | GREECE | 115.071 | 118 | 91.510 | 105 | 160.603 | 107 | 6.288 | 172 | 18.005 | 100 | GRECE | 049 |
| 052 | TURKEY | 43.089 | 54 | 29.877 | 44 | 85.482 | 44 | | | 27 | 28 | TURQUIE | 052 |
| 056 | SOVIET UNION | 83.057 | 94 | 139.274 | 94 | 343.232 | 155 | 4.958 | 130 | 18.349 | 48 | UNION SOVIETIQUE | 056 |
| 058 | GERMAN DEM. REP. | 63.520 | 111 | 30.666 | 76 | 40.866 | 76 | 2.256 | 125 | 24.638 | 211 | REP. DEM. ALLEMANDE | 058 |
| 060 | POLAND | 65.734 | 80 | 54.365 | 66 | 210.204 | 123 | 3.958 | 76 | 39.083 | 112 | POLONNE | 060 |
| 062 | CZECHOSLOVAKIA | 44.637 | 105 | 27.434 | 79 | 46.424 | 118 | 607 | 109 | 8.960 | 81 | TCHECOSLOVACQUIE | 062 |
| 064 | HUNGARY | 60.422 | 114 | 38.791 | 139 | 59.776 | 116 | 1.010 | 109 | 15.437 | 77 | HONGRIE | 064 |
| 066 | ROMANIA | 27.313 | 101 | 32.112 | 112 | 52.636 | 80 | 3.018 | 332 | 5.561 | 117 | ROUMANIE | 066 |
| 068 | BULGARIA | 9.129 | 82 | 13.141 | 111 | 21.495 | 114 | 960 | 608 | 3.857 | 162 | BULGARIE | 068 |
| 070 | ALBANIA | 3.203 | 133 | 505 | 290 | 127 | 67 | 2 | 200 | 158 | 71 | ALBANIE | 070 |
| 202 | CANARY ISLANDS | 17.757 | 81 | 5.960 | 74 | 32.240 | 96 | 4.855 | 125 | 3.692 | 87 | ILES CANARIES | 202 |
| 204 | MOROCCO | 28.157 | 44 | 43.275 | 81 | 68.324 | 132 | 4.453 | 214 | 4.491 | 80 | MAROC | 204 |
| 205 | CEUTA AND MELILLA | 3.792 | 156 | 96 | 38 | 4.137 | 91 | | | 155 | 66 | CEUTA ET MELILLA | 205 |
| 208 | ALGERIA | 57.375 | 64 | 151.646 | 123 | 103.244 | 159 | 4.224 | 123 | 16.910 | 116 | ALGERIE | 208 |
| 212 | TUNISIA | 34.573 | 138 | 24.110 | 121 | 16.386 | 98 | 1.098 | 95 | 2.146 | 80 | TUNISIE | 212 |
| 216 | LIBYA | 54.986 | 106 | 60.488 | 132 | 163.266 | 132 | 10.261 | 110 | 6.127 | 110 | LIBYE | 216 |
| 220 | EGYPT | 34.739 | 80 | 31.495 | 85 | 157.601 | 133 | 3.368 | 138 | 9.124 | 58 | EYPTE | 220 |
| 224 | SUDAN | 18.973 | 141 | 8.425 | 66 | 90.737 | 159 | 2.025 | 399 | 3.403 | 68 | SOUUDAN | 224 |
| 228 | MAURITANIA | 2.570 | 106 | 11.480 | 337 | 3.227 | 122 | | | 2 | 33 | MAURITANIE | 228 |
| 232 | MALI | 4.711 | 9 | 1.722 | 188 | 2.824 | 254 | | | 12 | 60 | MALI | 232 |
| 236 | UPPER VOLTA | 2.657 | 120 | 2.390 | 172 | 7.705 | 142 | | | 35 | 23 | HAUTE-VOLTA | 236 |
| 240 | NIGER | 6.477 | 314 | 2.974 | 74 | 6.375 | 326 | | | 35 | 233 | NIGER | 240 |
| 244 | CHAD | 1.407 | 144 | 4.86 | 70 | 5.74 | 96 | | | 48 | 229 | TCHAD | 244 |
| 247 | REP. OF CAPE VERDE | 1.266 | 47 | 3.65 | 312 | 6.32 | 45 | | | 2 | 200 | REP. DU CAP-VERT | 247 |
| 248 | SENEGAL | 21.854 | 107 | 6.745 | 107 | 6.892 | 98 | | | 169 | 60 | SENEGAL | 248 |
| 252 | GAMBIA | 825 | 72 | 862 | 189 | 12.645 | 140 | | | 141 | 300 | GAMBIE | 252 |
| 257 | GUINEA BISSAU | 1.986 | 480 | 2.404 | 46 | 8.95 | 198 | | | 278 | 188 | GUINEE BISSAU | 257 |
| 260 | GUINEA | 1.286 | 95 | 3.308 | 142 | 6.149 | 148 | | | 278 | 188 | GUINEE | 260 |
| 264 | SERRA LEONE | 2.408 | 148 | 1.453 | 132 | 21.544 | 169 | | | 414 | 95 | SIERRA LEONE | 264 |
| 268 | LIBERIA | 59.800 | 159 | 3.517 | 24 | 20.840 | 122 | | | 587 | 103 | LIBERIA | 268 |
| 272 | IVORY COAST | 41.507 | 166 | 17.147 | 136 | 19.781 | 109 | | | 1.560 | 223 | COTE-D'IVOIRE | 272 |
| 276 | GHANA | 8.578 | 69 | 4.286 | 95 | 91.015 | 151 | | | 958 | 62 | GHANA | 276 |
| 280 | TOGO | 8.368 | 96 | 6.934 | 49 | 14.530 | 124 | | | 2 | 224 | TOGO | 280 |
| 284 | BENIN (DAHOMEY) | 7.793 | 120 | 1.514 | 115 | 6.071 | 100 | | | 7 | 50 | BENIN (DAHOMEY) | 284 |
| 288 | NIGERIA | 180.429 | 101 | 132.076 | 126 | 932.947 | 118 | | | 21.649 | 88 | NIGERIA | 288 |
| 302 | CAMEROON | 6.457 | 72 | 10.112 | 123 | 14.207 | 105 | | | 2.042 | 170 | CAMEROUN | 302 |
| 306 | CENTR. AFRICAN EMP. | 528 | 95 | 340 | 238 | 420 | 44 | | | 5 | 5 | EMP. CENTRAFRICAINE | 306 |
| 310 | EQUATORIAL GUINEA | 1.031 | 54 | 1.15 | 68 | 693 | 85 | | | 3 | 25 | GUINEE EQUATORIALE | 310 |
| 311 | SAO TOME, PRINCIPE | 217 | 64 | 65 | 39 | 287 | 51 | | | 14 | 140 | SAO TOME, PRINCIPE | 311 |
| 314 | GABON | 3.851 | 70 | 3.992 | 26 | 5.787 | 119 | | | 190 | 198 | GABON | 314 |
| 318 | CONGO | 2.496 | 90 | 1.617 | 103 | 1.983 | 126 | | | 62 | 155 | CONGO | |

export

| JAN. - JUNE 1978 | | EUR 9 | | EUR 6 | | Deutschland | | France | | Italia | | Destination | | Code |
|------------------|----------------------|------------|---------------|-----------|---------------|-------------|---------------|-----------|---------------|-----------|---------------|----------------------|------|------|
| Code | Destination | 1 000 EUA | Indices 78/77 | 1 000 UCE | Indices 78/77 | 1 000 EUA | Indices 78/77 | 1 000 UCE | Indices 78/77 | 1 000 EUA | Indices 78/77 | Destination | Code | |
| 400 | U.S. OF AMERICA | 11.190.838 | 117 | 8.225.121 | 119 | 3.799.340 | 122 | 1.651.881 | 132 | 1.355.193 | 112 | ETATS-UNIS | 400 | |
| 404 | CANADA | 1.573.750 | 106 | 964.377 | 107 | 435.329 | 107 | 247.632 | 109 | 145.591 | 98 | CANADA | 404 | |
| 406 | GREENLAND | 45.419 | 107 | 328 | 29 | 159 | 159 | 13 | 72 | 138 | 44 | GREENLAND | 406 | |
| 408 | ST. PIERRE, MIQUELON | 3.539 | 100 | 3.179 | 102 | 161 | 173 | 2.658 | 102 | 213 | 98 | ST. PIERRE, MIQUELON | 408 | |
| 412 | MEXICO | 661.151 | 177 | 569.126 | 189 | 263.170 | 191 | 128.753 | 150 | 124.628 | 283 | MEXIQUE | 412 | |
| 413 | BERMUDA | 43.579 | 40 | 23.128 | 59 | 13.084 | 83 | 4.828 | 49 | 2.515 | 145 | BERMUDES | 413 | |
| 416 | GUATEMALA | 88.664 | 138 | 73.844 | 149 | 46.107 | 167 | 8.376 | 145 | 10.772 | 197 | GUATEMALA | 416 | |
| 421 | BELIZE | 170.893 | 125 | 149.936 | 102 | 101.489 | 162 | 2.232 | 131 | 2.466 | 57 | BELIZE | 421 | |
| 424 | HONDURAS | 27.206 | 137 | 14.892 | 135 | 7.421 | 96 | 3.316 | 198 | 2.578 | 257 | HONDURAS | 424 | |
| 428 | EL SALVADOR | 51.217 | 104 | 35.888 | 99 | 25.162 | 117 | 2.962 | 80 | 4.412 | 144 | EL SALVADOR | 428 | |
| 432 | NICARAGUA | 29.293 | 70 | 21.434 | 66 | 13.148 | 56 | 2.161 | 104 | 2.645 | 69 | NICARAGUA | 432 | |
| 436 | COSTA RICA | 48.239 | 104 | 37.046 | 104 | 18.765 | 84 | 4.963 | 164 | 5.492 | 112 | COSTA RICA | 436 | |
| 440 | PANAMA | 127.986 | 198 | 101.489 | 130 | 44.989 | 162 | 23.232 | 116 | 18.408 | 158 | PANAMA | 440 | |
| 444 | PANAMA CANAL ZONE | 14.047 | 109 | 6.099 | 77 | 2.609 | 98 | 1.772 | 120 | 90 | 90 | CANAL PANAMA | 444 | |
| 448 | CUBA | 134.554 | 79 | 93.629 | 82 | 34.198 | 99 | 20.037 | 67 | 10.533 | 81 | CUBA | 448 | |
| 452 | HAITI | 17.374 | 99 | 13.618 | 99 | 5.700 | 192 | 3.877 | 94 | 984 | 76 | HAITI | 452 | |
| 453 | BAHAMAS | 59.686 | 335 | 11.926 | 113 | 2.931 | 189 | 3.564 | 124 | 707 | 65 | BAHAMAS | 453 | |
| 454 | TURKS CAICOS ISL. | 3.284 | 32 | 1.936 | 19 | 1.335 | 184 | 3 | 107 | 95 | 88 | TURKS CAICOS ISL. | 454 | |
| 456 | DOMINICAN REPUBLIC | 39.844 | 108 | 30.652 | 107 | 12.887 | 114 | 6.878 | 102 | 5.613 | 112 | REP. DOMINICAINE | 456 | |
| 457 | VIRGIN ISLANDS US | 12.668 | 124 | 9.893 | 131 | 3.537 | 156 | 4.739 | 126 | 2.614 | 124 | ILES VIERGES D.USA | 457 | |
| 458 | GUADALOUPE | 122.620 | 107 | 170.766 | 107 | 4.088 | 91 | 109.558 | 105 | 2.350 | 88 | GUADALOUPE | 458 | |
| 462 | MARTINIQUE | 117.701 | 107 | 115.520 | 106 | 3.709 | 81 | 105.304 | 108 | 2.527 | 103 | MARTINIQUE | 462 | |
| 463 | CAYMAN ISLANDS | 12.058 | 131 | 9.537 | 125 | 1.193 | 16 | 7.912 | NS | 164 | 482 | ILES CAYMAN | 463 | |
| 464 | JAMAICA | 56.565 | 125 | 15.878 | 114 | 4.367 | 92 | 7.981 | 96 | 1.215 | 90 | JAMAICA | 464 | |
| 469 | BARBADS | 24.329 | 110 | 5.499 | 132 | 2.378 | 128 | 865 | 102 | 455 | 91 | LA BARBADO | 469 | |
| 471 | WEST INDIES | 29.112 | 106 | 6.063 | 129 | 889 | 109 | 2.323 | 196 | 672 | 189 | INDES OCCIDENTALES | 471 | |
| 472 | TRINIDAD, TOBAGO | 123.041 | 134 | 38.022 | 169 | 9.273 | 125 | 17.030 | 510 | 3.758 | 106 | TRINIDAD ET TOBAGO | 472 | |
| 473 | GRENADA | 3.543 | 95 | 5.582 | 152 | 361 | 301 | 8.455 | 115 | 38 | 103 | GRENADA | 473 | |
| 476 | NETHERL. ANTILLES | 133.784 | 99 | 57.789 | 99 | 6.664 | 82 | 8.220 | 124 | 11.532 | 113 | ANTILLES NEERLAND. | 476 | |
| 480 | COLOMBIA | 207.932 | 113 | 166.771 | 110 | 79.247 | 111 | 39.186 | 111 | 24.449 | 112 | COLOMBIE | 480 | |
| 484 | VENEZUELA | 947.218 | 102 | 780.988 | 98 | 374.799 | 107 | 117.383 | 119 | 183.280 | 117 | VENEZUELA | 484 | |
| 488 | GUYANA | 24.886 | 59 | 7.499 | 79 | 2.095 | 48 | 1.846 | 242 | 303 | 57 | GUYANA | 488 | |
| 492 | SURINAM | 37.293 | 77 | 29.150 | 73 | 5.596 | 83 | 2.325 | 97 | 623 | 68 | SURINAM | 492 | |
| 496 | FRENCH GUIANA | 49.688 | 170 | 49.020 | 174 | 6.649 | 103 | 46.407 | 178 | 491 | 89 | GUYANE FRANCAISE | 496 | |
| 500 | ECUADOR | 180.814 | 146 | 152.379 | 192 | 101.319 | 205 | 9.219 | 117 | 29.300 | 209 | EQUATEUR | 500 | |
| 504 | PERU | 150.864 | 116 | 125.222 | 122 | 48.312 | 108 | 17.273 | 74 | 2.079 | 147 | PEROU | 504 | |
| 508 | BRAZIL | 1.022.503 | 105 | 879.111 | 100 | 407.771 | 101 | 178.110 | 122 | 124.130 | 89 | BRESIL | 508 | |
| 512 | CHILE | 157.447 | 127 | 126.126 | 140 | 67.185 | 125 | 26.098 | 187 | 10.752 | 141 | CHILI | 512 | |
| 516 | BOLIVIA | 59.141 | 139 | 44.547 | 144 | 31.087 | 143 | 2.486 | 86 | 5.922 | 251 | BOLIVIE | 516 | |
| 520 | PARAGUAY | 36.678 | 167 | 28.727 | 160 | 15.782 | 172 | 2.148 | 151 | 2.148 | 151 | PARAGUAY | 520 | |
| 524 | URUGUAY | 56.678 | 140 | 42.649 | 140 | 20.488 | 106 | 10.297 | 114 | 9.292 | 110 | URUGUAY | 524 | |
| 528 | ARGENTINA | 471.376 | 109 | 378.743 | 107 | 157.966 | 91 | 62.187 | 94 | 116.274 | 140 | ARGENTINE | 528 | |
| 529 | FALKLAND ISL., DEP. | 1.388 | 101 | 43 | 81 | 17 | 155 | 17 | 3 | 11 | 11 | ILES FALKLAND, DEP. | 529 | |
| 600 | CYPRUS | 180.174 | 136 | 93.151 | 132 | 31.146 | 163 | 17.237 | 116 | 29.588 | 117 | CHYPRE | 600 | |
| 604 | LIBANON | 372.477 | 183 | 307.083 | 143 | 65.224 | 143 | 90.584 | 159 | 103.774 | 145 | LIBAN | 604 | |
| 608 | SYRIA | 421.234 | 187 | 374.668 | 87 | 102.863 | 73 | 147.144 | 110 | 85.550 | 79 | SYRIE | 608 | |
| 612 | IRAQ | 872.828 | 96 | 650.339 | 90 | 323.823 | 90 | 166.984 | 80 | 98.217 | 104 | IRAK | 612 | |
| 616 | IRAN | 2.991.740 | 116 | 2.354.824 | 115 | 1.242.504 | 109 | 413.714 | 143 | 441.513 | 117 | IRAN | 616 | |
| 624 | ISRAEL | 805.788 | 118 | 602.910 | 126 | 200.714 | 126 | 100.909 | 129 | 93.316 | 123 | ISRAEL | 624 | |
| 628 | JORDAN | 180.425 | 95 | 126.474 | 85 | 60.114 | 69 | 17.266 | 101 | 30.283 | 112 | JORDANIE | 628 | |
| 632 | SAUDI ARABIA | 2.658.148 | 121 | 2.036.192 | 123 | 772.679 | 113 | 324.774 | 131 | 525.680 | 124 | ARABIE SAOUDITE | 632 | |
| 636 | KUWAIT | 649.044 | 112 | 370.653 | 95 | 124.478 | 86 | 106.716 | 153 | 51.907 | 83 | KOWEIT | 636 | |
| 640 | BAHRAIN | 160.120 | 112 | 63.812 | 110 | 29.919 | 133 | 9.508 | 92 | 16.197 | 80 | BAHREIN | 640 | |
| 644 | QATAR | 167.722 | 87 | 88.442 | 88 | 22.527 | 59 | 24.382 | 88 | 25.431 | 149 | QATAR | 644 | |
| 647 | UNITED ARAB EMIRAT | 741.583 | 93 | 415.189 | 99 | 152.576 | 94 | 86.499 | 95 | 79.212 | 86 | EMIRATS ARAB. UNIS | 647 | |
| 649 | OMAN | 166.765 | 135 | 59.449 | 114 | 17.005 | 61 | 20.443 | 202 | 8.063 | 102 | OMAN | 649 | |
| 652 | NORTH YEMEN | 133.193 | 135 | 89.382 | 120 | 29.485 | 114 | 28.291 | 223 | 14.988 | 102 | YEMEN DU NORD | 652 | |
| 656 | SOUTH YEMEN | 59.854 | 118 | 37.897 | 133 | 8.469 | 89 | 7.966 | 221 | 5.186 | 88 | YEMEN DU SUD | 656 | |
| 660 | AFGHANISTAN | 44.452 | 108 | 31.792 | 100 | 16.407 | 85 | 7.266 | 145 | 3.042 | 122 | AFGHANISTAN | 660 | |
| 662 | PAKISTAN | 293.422 | 93 | 195.942 | 92 | 71.684 | 74 | 56.263 | 131 | 27.279 | 63 | PAKISTAN | 662 | |
| 666 | INDIA | 834.225 | 137 | 592.516 | 160 | 213.873 | 120 | 125.581 | 205 | 48.371 | 184 | INDE | 666 | |
| 668 | BANGLADESH | 116.950 | 107 | 67.448 | 105 | 31.678 | 142 | 12.333 | 40 | 1.756 | 120 | BANGLADESH | 668 | |
| 669 | MALDIVES | 548 | 133 | 238 | 65 | 189 | 57 | 1 | 1 | 37 | 38 | MALDIVES | 669 | |
| 669 | SRI LANKA | 106.012 | 171 | 69.523 | 186 | 23.209 | 254 | 15.784 | 218 | 7.543 | 100 | SRI LANKA | 669 | |
| 672 | NEPAL | 4.174 | 85 | 2.714 | 99 | 1.426 | 101 | 665 | 137 | 531 | 214 | NEPAL | 672 | |
| 676 | BHUTAN | 3.469 | 809 | 3.399 | 856 | 110 | 101 | 88 | 275 | 5 | 28 | BHOUTAN | 676 | |
| 680 | BURMA | 35.189 | 84 | 22.306 | 70 | 13.982 | 123 | 1.862 | 29 | 1.793 | 99 | BIETNAME | 680 | |
| 684 | THAILAND | 280.204 | 123 | 210.366 | 130 | 84.802 | 106 | 77.302 | 273 | 19.732 | 98 | THAILANDE | 684 | |
| 688 | LAOS | 7.958 | 878 | 5.854 | 844 | 1.481 | 846 | 1.752 | 937 | 1.060 | 491 | LAOS | 688 | |
| 690 | VIETNAM | 108.535 | 317 | 90.643 | 295 | 20.406 | 181 | 37.295 | 396 | 16.269 | 398 | VIE-TNAM | 690 | |
| 696 | CAMBODIA | 321 | 23 | 96 | 7 | 7 | 7 | 88 | 275 | 5 | 28 | CAMBODGE | 696 | |
| 700 | INDONESIA | 518.493 | 103 | 428.785 | 99 | 216.770 | 120 | 73.908 | 79 | 21.418 | 113 | INDONESIE | 700 | |
| 701 | MALAYSIA | 349.429 | 139 | 198.378 | 138 | 110.543 | 134 | 29.083 | 144 | 27.927 | 179 | MALAYSIA | 701 | |
| 703 | BRUNEI | 18.980 | 116 | 7.515 | 112 | 4.608 | 133 | 6.78 | 101 | 314 | 142 | BRUNEI | 703 | |
| 706 | SINGAPORE | 493.037 | 113 | 292.857 | 104 | 145.003 | 112 | 51.772 | 76 | 38.069 | 101 | SINGAPOUR | 706 | |
| 708 | PHILIPPINES | 279.911 | 122 | 175.096 | 121 | 63.373 | 122 | 60.191 | 107 | 12.647 | 142 | PHILIPPINES | 708 | |
| 716 | MONGOLIA | 1.006 | 145 | 971 | 53 | 730 | 57 | 91 | 58 | 119 | 17 | MONGOLIE | 716 | |
| 720 | CHINA | 677.292 | 215 | 613.558 | 229 | 395.700 | 205 | 62.779 | 148 | 65.705 | 36 | CHINE | 720 | |
| 724 | NORTH KOREA | 17.775 | 48 | 17.059 | 67 | 7.498 | 45 | 3.123 | 84 | 5.017 | 160 | COREE DU NORD | 724 | |
| 728 | SOUTH KOREA | 423.400 | 137 | 334.190 | 134 | 156.573 | 125 | 119.055 | 135 | 19.667 | 157 | COREE DU SUD | 728 | |
| 732 | JAPAN | 1.751.802 | 119 | 1.261.852 | 122 | 657.899 | 124 | 225.991 | 113 | 161.380 | 109 | JAPON | 732 | |
| 736 | TAIWAN | 294.622 | 120 | 222.023 | 111 | 116.429 | 113 | 32.380 | 110 | | | | | |

TAB. 6

COMMERCE DE LA CE
par pays d'origine et de destination

export

| JAN.-JUNE 1978 | | Nederland | | Belg.-Lux. | | United Kingdom | | Ireland | | Danmark | | | |
|----------------|----------------------|-----------|---------------|------------|---------------|----------------|---------------|-----------|---------------|-----------|---------------|----------------------|------|
| Code | Destination | 1 000 UCE | Indices 78/77 | 1 000 EUA | Indices 78/77 | 1 000 UCE | Indices 78/77 | 1 000 EUA | Indices 78/77 | 1 000 UCE | Indices 78/77 | Destination | Code |
| 400 | U.S. OF AMERICA | 651.443 | 102 | 723.264 | 106 | 2.553.801 | 114 | 142.347 | 139 | 265.569 | 103 | ETATS-UNIS | 400 |
| 404 | CANADA | 75.117 | 115 | 60.712 | 108 | 554.216 | 106 | 21.937 | 116 | 33.220 | 89 | CANADA | 404 |
| 406 | GREENLAND | | | | | | | | | 45.429 | 123 | GREENLAND | 406 |
| 408 | ST. PIERRE, MIQUELON | 116 | 77 | 31 | 46 | 318 | 87 | | | 5.101 | 203 | ST. PIERRE, MIQUELON | 408 |
| 412 | MEXICO | 33.028 | 219 | 19.547 | 100 | 75.113 | 131 | 11.811 | 103 | 690 | 1 | MEXIQUE | 412 |
| 413 | BERMUDA | 946 | 84 | 355 | 8 | 18.527 | 137 | 1.234 | 31 | 382 | 1 | BERMUDAS | 413 |
| 416 | GUATEMALA | 3.699 | 92 | 4.890 | 73 | 12.573 | 194 | 1.668 | 329 | 595 | 147 | GUATEMALA | 416 |
| 421 | BELIZE | 1.516 | 109 | 144 | 148 | 8.181 | 131 | 181 | 431 | 737 | 174 | REFLIZ | 421 |
| 424 | HONDURAS | 3.202 | 158 | 2.415 | 123 | 7.072 | 142 | 5 | 63 | 972 | 123 | HONDURAS | 424 |
| 428 | EL SALVADOR | 4.995 | 65 | 2.557 | 54 | 9.466 | 116 | 891 | 403 | 1.668 | 89 | EL SALVADOR | 428 |
| 432 | NICARAGUA | 2.324 | 137 | 1.356 | 86 | 6.106 | 83 | 85 | 75 | 660 | 43 | NICARAGUA | 432 |
| 436 | COSTA RICA | 2.452 | 104 | 5.374 | 173 | 9.772 | 121 | 726 | 121 | 7.718 | 77 | COSTA RICA | 436 |
| 440 | PANAMA | 12.641 | 86 | 2.151 | 57 | 17.798 | 146 | 983 | 389 | 596 | NS | PANAMA | 440 |
| 444 | PANAMA CANAL ZONE | 78 | 83 | | | 7.352 | 148 | | | 335 | 56 | CANAL PANAMA | 444 |
| 448 | CUBA | 6.090 | 81 | 22.771 | 76 | 18.846 | 102 | 1.744 | NS | 20.350 | 83 | CUBA | 448 |
| 452 | HAITI | 2.293 | 61 | 769 | 48 | 3.375 | 102 | 31 | NS | 355 | 83 | HAITI | 452 |
| 454 | BAHAMAS | 3.945 | 81 | 779 | 390 | 47.091 | 75 | 253 | 85 | 416 | 130 | BAHAMAS | 454 |
| 456 | TURKS, CAICOS ISL. | | | | | | | | | | | TURKS, CAICOS | 456 |
| 457 | DOMINICAN REPUBLIC | 2.945 | 114 | 2.328 | 92 | 7.850 | 114 | 314 | 68 | 728 | 131 | REP. DOMINICAINE | 457 |
| 458 | VIRGIN ISLANDS US | 917 | 100 | 86 | 92 | 2.352 | 108 | 144 | 68 | 279 | 91 | ILES VIERGES D. USA | 458 |
| 462 | GUADELOUPE | 2.380 | 99 | 2.390 | 106 | 1.478 | 89 | 158 | 527 | 218 | 53 | GUADELOUPE | 462 |
| 463 | MARTINIQUE | 2.622 | 110 | 1.358 | 91 | 1.661 | 157 | 88 | 27 | 432 | 149 | MARTINIQUE | 463 |
| 464 | CAYMAN ISLANDS | 2.757 | 206 | | | 2.082 | 140 | | | 382 | NS | ILES CAYMAN | 464 |
| 466 | JAMAICA | 3.928 | 162 | 2.892 | 217 | 32.885 | 131 | 273 | 157 | 559 | 128 | JAMAIQUE | 466 |
| 469 | BARBAODS | 1.524 | 211 | 469 | 121 | 17.863 | 107 | 381 | 96 | 394 | 54 | LA BARBADE | 469 |
| 471 | WEST INDIES | 1.170 | 67 | 1.009 | 164 | 21.763 | 100 | 487 | 117 | 799 | 117 | INDES OCCIDENTALES | 471 |
| 472 | TRINIDAD, TOBAGO | 5.675 | 121 | 2.286 | 67 | 83.016 | 126 | 422 | 73 | 1.581 | 67 | TRINIDAD ET TOBAGO | 472 |
| 473 | GRENADA | 1 | 79 | 11 | 44 | 2.814 | 87 | 31 | 46 | 116 | 151 | GRENADA | 473 |
| 476 | NETHERL. ANTILLES | 29.530 | 98 | 1.843 | 60 | 73.501 | 100 | 298 | 146 | 2.166 | 60 | ANTILLES NEERLAND. | 476 |
| 480 | COLOMBIA | 14.063 | 138 | 9.826 | 129 | 37.050 | 136 | 556 | 187 | 3.555 | 98 | COLOMBIE | 480 |
| 484 | VENEZUELA | 44.852 | 96 | 60.674 | 130 | 143.584 | 131 | 5.504 | 330 | 17.142 | 108 | VENEZUELA | 484 |
| 488 | GUYANA | 2.921 | 88 | 334 | 70 | 16.789 | 52 | 190 | 190 | 408 | 272 | GUYANA | 488 |
| 492 | SURINAM | 18.421 | 68 | 1.885 | 80 | 7.373 | 92 | 46 | 74 | 724 | 117 | SURINAM | 492 |
| 494 | GUYANA GUTANA | 9.528 | 93 | 5.579 | 290 | 6.044 | 99 | 18 | 600 | 41 | 15 | GUYANA FRANCAISE | 494 |
| 500 | ECUADOR | 7.507 | 174 | 4.334 | 130 | 25.603 | 59 | 72 | 150 | 2.166 | 200 | EQUATEUR | 500 |
| 504 | PERU | 32.138 | 280 | 6.420 | 73 | 21.856 | 86 | 2.237 | 408 | 1.549 | 113 | PEROU | 504 |
| 508 | BRAZIL | 78.072 | 84 | 41.028 | 95 | 180.636 | 136 | 2.390 | 78 | 10.366 | 78 | BRESIL | 508 |
| 512 | CHILE | 7.312 | 121 | 14.779 | 173 | 26.765 | 83 | 109 | 87 | 4.447 | 209 | CHILI | 512 |
| 516 | BOLIVIA | 2.645 | 107 | 2.407 | 169 | 9.143 | 125 | 618 | 153 | 4.833 | 282 | BOLIVIE | 516 |
| 524 | URUGUAY | 2.369 | 95 | 2.072 | 127 | 15.688 | 95 | 28 | 52 | 590 | 100 | URUGUAY | 524 |
| 528 | ARGENTINA | 21.933 | 141 | 20.383 | 115 | 86.559 | 119 | 2.301 | 831 | 3.773 | 89 | ARGENTINE | 528 |
| 529 | FALKLAND ISL., DEP. | 1 | 10 | 5 | 100 | 1.343 | 102 | | | 2 | 50 | ILES FALKLAND, DEP. | 529 |
| 600 | CYPRUS | 6.795 | 104 | 8.395 | 170 | 82.422 | 139 | 870 | 96 | 3.731 | 202 | CHYPRE | 600 |
| 604 | LEBANON | 19.951 | 98 | 27.428 | 121 | 58.476 | 204 | 830 | 156 | 5.083 | 175 | LIBAN | 604 |
| 608 | SYRIA | 21.717 | 83 | 22.294 | 81 | 42.098 | 85 | 940 | 97 | 3.628 | 96 | SYRIE | 608 |
| 612 | IRAQ | 44.209 | 121 | 57.106 | 97 | 158.597 | 131 | 2.752 | 112 | 21.140 | 112 | IRAK | 612 |
| 616 | IRAN | 127.555 | 86 | 129.134 | 148 | 586.493 | 118 | 13.845 | 118 | 36.578 | 98 | IRAN | 616 |
| 624 | ISRAEL | 107.629 | 163 | 100.342 | 103 | 191.871 | 100 | 1.300 | 32 | 9.707 | 124 | ISRAEL | 624 |
| 628 | JORDAN | 8.985 | 97 | 9.951 | 136 | 49.213 | 127 | 444 | 63 | 4.294 | 160 | JORDANIE | 628 |
| 632 | SAUDI ARABIA | 238.007 | 172 | 175.061 | 113 | 572.620 | 140 | 15.195 | 188 | 34.441 | 120 | ARABIE SAOUDITE | 632 |
| 636 | KUWAIT | 26.166 | 94 | 21.391 | 56 | 262.713 | 153 | 1.211 | 55 | 14.467 | 89 | KOWEIT | 636 |
| 640 | BAHRAIN | 7.593 | 79 | 6.595 | 234 | 92.179 | 114 | 604 | 81 | 3.525 | 90 | BAHREIN | 640 |
| 644 | QATAR | 12.276 | 90 | 3.826 | 93 | 75.879 | 86 | 277 | 47 | 3.124 | 131 | QATAR | 644 |
| 648 | UNITED ARAB EMIRAT | 61.514 | 105 | 35.226 | 115 | 313.043 | 133 | 1.844 | 38 | 10.611 | 107 | EMIRATS ARAB. UNIS | 648 |
| 652 | OMAN | 11.314 | 105 | 7.474 | 80 | 103.238 | 80 | 544 | 732 | 3.493 | 115 | OMAN | 652 |
| 656 | NORTH YEMEN | 11.178 | 116 | 5.440 | 87 | 38.723 | 191 | 364 | 662 | 4.724 | 122 | YEMEN DU NCRD | 656 |
| 660 | SOUTH YEMEN | 14.923 | 184 | 1.353 | 103 | 15.882 | 84 | 616 | 146 | 5.459 | 192 | YEMEN DU SUD | 660 |
| 664 | AFGHANISTAN | 3.057 | 111 | 2.020 | 93 | 11.883 | 144 | 208 | 281 | 569 | 53 | AFGHANISTAN | 664 |
| 666 | PAKISTAN | 24.967 | 134 | 15.749 | 124 | 91.168 | 95 | 2.077 | 173 | 4.235 | 154 | PAKISTAN | 666 |
| 668 | INDIA | 59.557 | 132 | 143.132 | 144 | 231.650 | 112 | 518 | 241 | 5.774 | 174 | INDE | 668 |
| 662 | BANGLADESH | 19.368 | 243 | 2.300 | 162 | 45.995 | 199 | 574 | 71 | 2.986 | 132 | BANGLADESH | 662 |
| 667 | MALDIVES | | 4 | | 7 | 309 | 657 | | | 1 | 100 | MALDIVES | 667 |
| 669 | SRI LANKA | 18.393 | 163 | 4.594 | 216 | 34.982 | 147 | 781 | 691 | 726 | 81 | SRI LANKA | 669 |
| 672 | NEPAL | 76 | 158 | 16 | 3 | 912 | 43 | | | 548 | 616 | NEPAL | 672 |
| 676 | BHUTAN | 3.283 | NS | | | | | | | 282 | 78 | BHOUTAN | 676 |
| 680 | THAILAND | 20.730 | 94 | 12.801 | 100 | 62.144 | 103 | 1.434 | 445 | 6.260 | 98 | THAILANDE | 680 |
| 684 | LAOS | 773 | 859 | 788 | NS | 2.103 | NS | | | 1 | 13 | LAOS | 684 |
| 690 | VIETNAM | 4.698 | 90 | 11.975 | NS | 2.962 | 366 | 165 | | 14.765 | 525 | VIET-NAM | 690 |
| 696 | CAMBODIA | | 20 | | | | 81 | | | 146 | 15 | CAMBODGE | 696 |
| 700 | INDONESIA | 91.266 | 88 | 25.423 | 69 | 73.272 | 113 | 763 | 127 | 15.673 | 327 | INDONESIE | 700 |
| 704 | MALAYSIA | 15.342 | 110 | 15.483 | 137 | 144.630 | 140 | 1.885 | 140 | 4.536 | 131 | MALAYSIA | 704 |
| 708 | BRUNET | 1.523 | 55 | 392 | 51 | 11.293 | 119 | | | 172 | 130 | BRUNET | 708 |
| 712 | SINGAPORE | 35.512 | 115 | 22.561 | 138 | 188.074 | 133 | 1.502 | 84 | 10.604 | 105 | SINGAPOUR | 712 |
| 716 | PHILIPPINES | 9.544 | 56 | 29.341 | 168 | 96.701 | 124 | 3.265 | 328 | 4.849 | 85 | PHILIPPINES | 716 |
| 720 | HONGKONG | 24 | NS | | | | 19 | | | 16 | 4 | HONGKONG | 720 |
| 724 | CHINA | 31.213 | 359 | 68.161 | 596 | 61.031 | 137 | 494 | 610 | 2.208 | 94 | CHINE | 724 |
| 728 | NORTH KOREA | 4.312 | 788 | 109 | 3 | | | | | 366 | 207 | COREE DU NCRD | 728 |
| 732 | SOUTH KOREA | 8.135 | 90 | 30.760 | 234 | 82.211 | 148 | 1.459 | 475 | 5.540 | 112 | COREE DU SUD | 732 |
| 736 | JAPAN | 113.249 | 138 | 103.434 | 136 | 394.973 | 114 | 15.522 | 95 | 76.455 | 104 | JAPON | 736 |
| 740 | TAIWAN | 24.642 | 173 | 22.090 | 89 | 62.886 | 159 | 2.790 | 89 | 5.923 | 269 | TAI-WAN | 740 |
| 744 | HONG KONG | 41.378 | 132 | 110.584 | 158 | 224.067 | 114 | 1.752 | 131 | 13.874 | 120 | HONGKONG | 744 |
| 748 | MACAO | 15 | 500 | 21 | | 2.462 | 289 | | | 2.999 | NS | MACAO | 748 |
| 800 | AUSTRALIA | 68.247 | 83 | 47.671 | 115 | 618.803 | 107 | 15.424 | 102 | 18.305 | 108 | AUSTRALIE | 800 |
| 804 | PAPUA NEW GUINEA | 1.141 | 138 | 1.646 | 328 | 7.482 | 93 | 57 | 97 | 159 | 69 | PAPOUASIE, N-GUTNEE | 804 |
| 808 | AUSTRALIAN OCEANIA | | 86 | 60 | 600 | 1.071 | 122 | | | 2 | 100 | OCEANIE AUSTRAL. | 808 |
| 812 | NAURU | | | | | 274 | 75 | | | 2 | 50 | NAURU | 812 |
| 816 | NEW ZEALAND | 12.481 | 52 | 6.291 | 69 | 198.572 | 93 | 840 | 30 | 4.571 | 124 | NOUVELLE-ZELANDE | 816 |
| 820 | AMERICAN OCEANIA | 120 | 279 | | | | | | | | | | |

import

| JUNE JUIN 1978 | | EUR 9 | | EUR 6 | | Deutschland | | France | | Italia | | Origine | Code |
|-------------------|---------------------|------------|------------------|------------|------------------|-------------|------------------|-----------|------------------|-----------|------------------|---------------------|------|
| Code | Origin | 1 000 EUA | Indices 78/77 | 1 000 UCE | Indices 78/77 | 1 000 EUA | Indices 78/77 | 1 000 UCE | Indices 78/77 | 1 000 EUA | Indices 78/77 | | |
| | GRAND TOTAL | 21.031.261 | 103 | 23.506.234 | 101 | 8.418.160 | 110 | 5.619.768 | 99 | 3.240.347 | 92 | MCNDE | |
| | INTRA-EC (EUR-9) | 15.959.032 | 109 | | | 4.347.495 | 116 | 3.011.229 | 107 | 1.459.029 | 101 | INTRA-CE (EUR-9) | |
| | EXTRA-EC (EUR-9) | 15.072.229 | 96 | | | 4.070.665 | 104 | 2.608.539 | 92 | 1.781.318 | 85 | EXTRA-CE (EUR-9) | |
| | CLASS 1 | 8.431.244 | 107 | 5.550.014 | 106 | 2.299.858 | 115 | 1.218.777 | 104 | 640.152 | 108 | CLASSE 1 | |
| | EFTA | 3.202.883 | 115 | 1.548.633 | 125 | 550.558 | 135 | 356.986 | 122 | 260.258 | 115 | AEL | |
| | OTH. WEST. EUROPE | 874.402 | 113 | 741.679 | 112 | 290.989 | 114 | 214.105 | 110 | 132.290 | 113 | ALT. EUR. CCCID. | |
| | USA AND CANADA | 2.850.875 | 97 | 1.548.332 | 94 | 660.212 | 96 | 431.562 | 92 | 301.461 | 102 | USA ET CANADA | |
| | OTHERS CLASS 1 | 1.503.064 | 102 | 911.364 | 98 | 358.099 | 101 | 216.114 | 102 | 146.143 | 108 | ALT. CLASSE 1 | |
| | CLASS 2 | 5.442.014 | 83 | 4.382.879 | 82 | 1.361.136 | 87 | 1.182.101 | 81 | 772.237 | 65 | CLASSE 2 | |
| | ACP (53) | 540.272 | 86 | 745.158 | 86 | 217.057 | 89 | 250.298 | 76 | 64.664 | 70 | ACP (53) | |
| | OCM | 23.106 | 51 | 18.522 | 83 | 907 | 889 | 16.071 | 73 | 1.539 | 70 | OCM | |
| | TOM | 20.456 | 52 | 5.322 | 33 | 2.573 | 41 | 4.611 | 23 | 716 | 63 | TOM | |
| | OTHERS CLASS 2 | 4.458.180 | 82 | 3.605.870 | 82 | 1.140.659 | 87 | 911.121 | 83 | 705.516 | 65 | ALT. CLASSE 2 | |
| | CLASS 3 | 1.160.102 | 95 | 903.450 | 97 | 402.908 | 117 | 193.154 | 91 | 166.585 | 87 | CLASSE 3 | |
| | EASTERN EUROPE | 1.065.224 | 98 | 826.440 | 97 | 370.903 | 116 | 174.128 | 91 | 154.569 | 86 | EUROPE ORIENTALE | |
| | OTHERS CLASS 3 | 94.878 | 110 | 77.010 | 108 | 32.005 | 129 | 19.026 | 86 | 12.020 | 116 | ALT. CLASSE 3 | |
| | MISCELLANEOUS | 38.858 | 74 | 25.008 | 162 | 6.762 | 82 | 14.507 | 303 | 1.935 | 357 | DIVERS NCM CLASSE | |
| | EUROPE | 21.101.541 | 110 | 16.561.628 | 109 | 5.599.945 | 119 | 3.756.452 | 107 | 2.006.546 | 102 | EUROPE | |
| | AFRICA | 1.906.682 | 86 | 1.458.878 | 85 | 488.052 | 83 | 244.245 | 85 | 277.474 | 84 | AFRIQUE | |
| | AMERICA | 3.860.150 | 94 | 2.762.560 | 94 | 1.003.976 | 94 | 580.230 | 90 | 430.514 | 86 | AMERIQUE | |
| | ASIA | 3.815.771 | 85 | 2.935.906 | 84 | 867.758 | 84 | 801.445 | 85 | 481.512 | 63 | ASIE | |
| | OCEANIA | 305.248 | 57 | 162.247 | 80 | 51.671 | 56 | 42.885 | 54 | 40.861 | 145 | OCEANIE | |
| 001 | FRANCE | 2.887.857 | 113 | 2.383.997 | 113 | 1.037.347 | 121 | | | 516.838 | 110 | FRANCE | 001 |
| 002 | BELGIUM-LUXEMBOURG | 2.128.395 | 103 | 1.878.764 | 106 | 774.850 | 114 | | | 161.481 | 99 | BELGIQUE-LUXBG. | 002 |
| 003 | NETHERLANDS | 2.352.193 | 98 | 2.039.816 | 98 | 1.114.826 | 102 | | | 133.643 | 95 | PAYS-BAS | 003 |
| 004 | F.R.G. OF GERMANY | 4.206.949 | 112 | 3.333.404 | 106 | | | | | 535.724 | 95 | R.F. D'ALLEMAGNE | 004 |
| 005 | ITALY | 1.555.213 | 111 | 1.700.781 | 111 | 853.569 | 122 | | | 596.015 | 105 | ITALIE | 005 |
| 006 | UNITED KINGDOM | 1.678.322 | 111 | 1.336.185 | 109 | 403.424 | 126 | | | 296.513 | 106 | ROYAUME-UNI | 006 |
| 007 | IRELAND | 292.426 | 120 | 123.381 | 132 | 34.238 | 111 | | | 41.159 | 171 | IRLANDE | 007 |
| 008 | DENMARK | 376.577 | 113 | 248.546 | 110 | 129.241 | 110 | | | 35.709 | 108 | DANEMARK | 008 |
| 024 | ICELAND | 11.586 | 88 | 3.022 | 40 | 1.856 | 41 | 65 | 17 | 528 | 383 | ISLANDE | 024 |
| 025 | FAROE ISLANDS | 10.089 | 168 | 3.656 | 245 | 1.096 | 160 | 1.633 | 165 | 722 | 156 | ILES FEROE | 025 |
| 028 | NORWAY | 754.521 | 116 | 210.473 | 154 | 118.261 | 160 | 34.507 | 157 | 11.612 | 184 | NORVEGE | 028 |
| 030 | SWEDEN | 787.188 | 109 | 443.152 | 108 | 193.999 | 125 | 96.483 | 103 | 41.512 | 117 | SUEDE | 030 |
| 032 | FINLAND | 248.711 | 98 | 133.182 | 98 | 28.673 | 107 | 28.673 | 107 | 13.444 | 134 | FINLANDE | 032 |
| 036 | SWITZERLAND | 644.155 | 137 | 667.894 | 134 | 349.512 | 154 | 143.909 | 128 | 111.577 | 111 | SUISSE | 036 |
| 038 | AUSTRIA | 447.611 | 132 | 392.056 | 133 | 247.663 | 143 | 34.492 | 152 | 71.478 | 102 | AUTRICHE | 038 |
| 040 | PORTUGAL | 109.052 | 129 | 68.851 | 135 | 25.227 | 134 | 18.853 | 137 | 13.707 | 125 | PORTUGAL | 040 |
| 042 | SPAIN | 466.319 | 114 | 385.580 | 114 | 109.769 | 121 | 168.672 | 111 | 53.737 | 125 | ESPAGNE | 042 |
| 043 | ANDORRA | 742 | 176 | 342 | 188 | 10 | 10 | 276 | 156 | 56 | 125 | ANDORRE | 043 |
| 044 | GIBRALTAR | 746 | 207 | 342 | 188 | 10 | 10 | 276 | 156 | 56 | 125 | GIBRALTAR | 044 |
| 045 | VATICAN CITY STATE | 35 | 140 | 7 | 29 | 2 | 2 | 1 | 100 | | | CITE DU VATICAN | 045 |
| 046 | MALTA | 15.643 | 104 | 11.063 | 114 | 5.821 | 93 | 538 | 93 | 697 | 63 | MALTE | 046 |
| 048 | YUGOSLAVIA | 145.676 | 109 | 138.489 | 110 | 68.168 | 116 | 12.409 | 108 | 41.651 | 95 | YUGOSLAVIE | 048 |
| 050 | GREECE | 160.451 | 111 | 138.669 | 107 | 80.232 | 107 | 70.302 | 103 | 23.617 | 129 | GREECE | 050 |
| 052 | TURKEY | 73.101 | 111 | 56.866 | 113 | 25.872 | 110 | 10.276 | 110 | 12.570 | 101 | TURQUIE | 052 |
| 056 | SOVIET UNION | 503.338 | 90 | 375.716 | 89 | 147.692 | 108 | 88.099 | 112 | 75.236 | 84 | UNION SOVIETIQUE | 056 |
| 058 | GERMAN DEM. REP. | 51.867 | 95 | 33.626 | 101 | 13.705 | 128 | 4.569 | 61 | 4.569 | 61 | REP. DEM. ALLEMANDE | 058 |
| 060 | POLAND | 219.072 | 126 | 163.513 | 118 | 90.105 | 158 | 31.643 | 88 | 25.843 | 94 | POLGNE | 060 |
| 062 | CZECHOSLOVAKIA | 56.882 | 102 | 80.153 | 105 | 45.402 | 112 | 12.377 | 102 | 5.258 | 58 | TCHECOSLOVACQUE | 062 |
| 064 | HUNGARY | 78.711 | 94 | 70.870 | 93 | 37.908 | 110 | 8.021 | 91 | 16.032 | 68 | HONGRIE | 064 |
| 066 | ROMANIA | 67.335 | 86 | 75.927 | 89 | 40.450 | 118 | 14.541 | 106 | 12.856 | 55 | ROUMANIE | 066 |
| 068 | BULGARIA | 26.028 | 115 | 20.715 | 106 | 8.979 | 56 | 5.575 | 247 | 4.904 | 77 | BULGARIE | 068 |
| 070 | ALBANIA | 1.587 | 70 | 1.920 | 68 | 371 | 94 | 175 | 78 | 1.072 | 60 | ALBANIE | 070 |
| 202 | CANARY ISLANDS | 1.534 | 64 | 584 | 22 | 297 | 126 | 78 | 279 | 95 | 77 | ILES CANARIES | 202 |
| 204 | MOROCCO | 75.476 | 144 | 69.441 | 117 | 5.815 | 103 | 119 | 119 | 5.081 | 40 | MAROC | 204 |
| 205 | CEUTA AND MELILLA | 121.015 | 79 | 115.525 | 72 | 65.812 | 112 | 27.850 | 43 | 17.543 | 163 | ALGERIE | 205 |
| 208 | ALGERIA | 43.037 | 75 | 42.276 | 78 | 17.504 | 127 | 13.516 | 82 | 5.624 | 35 | TUNISIE | 208 |
| 212 | TUNISIA | 243.770 | 123 | 238.490 | 124 | 104.451 | 162 | 32.462 | NS | 91.183 | 77 | LIBYE | 212 |
| 216 | LIBYA | 67.298 | 103 | 60.246 | 124 | 14.924 | 184 | 8.868 | 203 | 32.620 | 111 | EGYPT | 216 |
| 220 | EGYPT | 16.350 | 57 | 16.934 | 47 | 3.432 | 46 | 2.464 | 24 | 3.200 | 220 | SUDAN | 220 |
| 224 | SUDAN | 16.350 | 57 | 16.934 | 47 | 3.432 | 46 | 2.464 | 24 | 3.200 | 220 | SUDAN | 224 |
| 228 | MAURITANIA | 5.133 | 158 | 4.925 | 171 | 655 | 163 | 3.942 | 195 | 77 | 48 | MAURITANIE | 228 |
| 232 | MALI | 2.556 | 75 | 1.385 | 48 | 181 | 31 | 857 | 59 | 301 | 124 | HAUTE-VOLTA | 232 |
| 236 | UPPER VOLTA | 16.798 | 169 | 16.791 | 172 | 12 | 63 | 16.507 | 165 | 123 | NS | NIGER | 236 |
| 240 | NIGER | 1.441 | 37 | 1.441 | 37 | 377 | 42 | 14.541 | 106 | 12.856 | 55 | TCHAD | 240 |
| 244 | CHAD | 1.441 | 37 | 1.441 | 37 | 377 | 42 | 14.541 | 106 | 12.856 | 55 | TCHAD | 244 |
| 247 | REP. OF CAPE VERDE | 14.126 | 35 | 12.528 | 41 | 1.222 | 93 | 9.747 | 36 | 746 | 41 | REP. DU CAP-VERT | 247 |
| 248 | SENEGAL | 2.411 | 38 | 1.855 | 36 | 1.499 | 100 | 356 | 7 | 1.354 | 48 | SENEGAL | 248 |
| 252 | GAMBIA | 3.206 | 16 | 2.206 | 16 | 1.306 | 20 | 833 | 16 | 539 | 562 | GAMBIE | 252 |
| 257 | GUINEA BISSAU | 4.435 | 173 | 3.374 | 342 | 670 | 125 | 4.435 | 645 | 515 | 840 | GUINEE BISSAU | 257 |
| 260 | GUINEA | 32.215 | 84 | 30.285 | 89 | 17.423 | 125 | 8.111 | 80 | 3.366 | 45 | GUINEE | 260 |
| 264 | TERRA LEONE | 115.806 | 73 | 106.093 | 76 | 17.030 | 84 | 60.658 | 72 | 17.543 | 95 | LIBERIA | 264 |
| 268 | LIBERIA | 43.913 | 86 | 16.426 | 57 | 8.856 | 100 | 2.157 | 146 | 1.511 | 44 | CGTE-D'IVOIRE | 268 |
| 272 | IVORY COAST | 11.080 | 155 | 10.909 | 157 | 1.681 | 154 | 3.737 | 87 | 31 | 20 | GHANA | 272 |
| 276 | GHANA | 250.237 | 103 | 192.355 | 85 | 71.402 | 93 | 48.716 | 96 | 3.512 | 90 | TOGO | 276 |
| 280 | TOGO | 48.757 | 127 | 48.757 | 127 | 12.516 | 164 | 16.927 | 88 | 3.890 | 131 | BENIN (DAHOMEY) | 280 |
| 284 | BENIN (DAHOMEY) | 5.106 | 78 | 4.926 | 76 | 101 | 206 | 3.118 | 65 | 320 | 131 | NIGERIA | 284 |
| 288 | NIGERIA | 1.662 | NS | 1.648 | NS | | | | | | | CAMEROON | 288 |
| 302 | CAMEROON | 4.262 | 93 | 3.986 | 73 | 620 | 91 | 7.864 | 128 | 1.558 | 25 | EMP. CFNTRAFRICAIN | 302 |
| 306 | CFNTR. AFRICAN EMP. | 4.262 | 93 | 3.986 | 73 | 620 | 91 | 7.864 | 128 | 1.558 | 25 | EMP. CFNTRAFRICAIN | 306 |
| 310 | EQUATORIAL GUINEA | 4.262 | 93 | 3.986 | 73 | 620 | 91 | 7.864 | 128 | 1.558 | 25 | GUINEE EQUATORIALE | 310 |
| 314 | SAO TOME, PRINCIPE | 4.262 | 93 | 3.986 | 73 | 620 | 91 | 7.864 | 128 | 1.558 | 25 | SAO TOME, PRINCIPE | 314 |
| 318 | GABON | 6.805 | 60 | 6.454 | 59 | 2.685 | | | | | | | |

TAB. 6

import

| JUNE JUIN 1978 | | Nederland | | Belg.-Lux. | | United Kingdom | | Ireland | | Danmark | | | |
|-------------------|---------------------|-----------|------------------|------------|------------------|----------------|------------------|-----------|------------------|-----------|------------------|---------------------|------|
| Code | Origin | 1 000 UCE | Indices 78/77 | 1 000 EUA | Indices 78/77 | 1 000 UCE | Indices 78/77 | 1 000 EUA | Indices 78/77 | 1 000 UCE | Indices 78/77 | Origine | Code |
| | GRAND TOTAL | 3.453.669 | 57 | 3.174.290 | 98 | 5.666.962 | 110 | 476.977 | 124 | 581.088 | 55 | MONDE | |
| | INTRA-EC (EUR-9) | 2.021.824 | 92 | 2.205.299 | 102 | 2.080.844 | 120 | 343.820 | 133 | 489.492 | 108 | INTRA-CE (EUR-9) | |
| | EXTRA-EC (EUR-9) | 1.431.845 | 101 | 968.991 | 91 | 3.586.118 | 104 | 133.157 | 107 | 491.596 | 85 | EXTRA-CE (EUR-9) | |
| | CLASS 1 | 698.869 | 97 | 492.358 | 90 | 2.453.506 | 113 | 81.815 | 114 | 345.909 | 87 | CLASSE 1 | |
| | EFTA | 197.888 | 107 | 142.943 | 100 | 970.808 | 113 | 23.601 | 123 | 259.841 | 106 | AUT. EUR. OCCIO. | |
| | OTH. WEST. EUROPE | 55.745 | 105 | 48.518 | 113 | 195.876 | 119 | 5.240 | 123 | 18.587 | 117 | USA ET CANADA | |
| | USA AND CANADA | 345.837 | 91 | 209.260 | 86 | 820.314 | 109 | 37.685 | 111 | 44.538 | 55 | AUT. CLASSE 1 | |
| | OTHERS CLASS 1 | 99.369 | 94 | 91.639 | 77 | 553.488 | 116 | 15.289 | 105 | 22.943 | 42 | | |
| | CLASS 2 | 646.693 | 88 | 420.712 | 95 | 925.695 | 89 | 39.144 | 96 | 94.295 | 75 | CLASSE 2 | |
| | ACP (53) | 123.400 | 102 | 90.339 | 114 | 181.257 | 108 | 8.408 | 112 | 5.454 | 41 | ACP (53) | |
| | DOM | | | | 63 | | 105 | | | 4.545 | 149 | DOM | |
| | TOM | 1.360 | 64 | 129 | 108 | 9.331 | 97 | 29 | 13 | 1.767 | NS | TOM | |
| | OTHERS CLASS 2 | 521.933 | 85 | 330.239 | 91 | 735.074 | 85 | 30.707 | 93 | 82.529 | 76 | AUT. CLASSE 2 | |
| | CLASS 3 | 86.268 | 83 | 54.131 | 72 | 198.886 | 108 | 6.374 | 120 | 51.392 | 87 | CLASSE 3 | |
| | EASTERN EUROPE | 75.308 | 80 | 51.136 | 73 | 185.863 | 107 | 5.953 | 127 | 47.588 | 85 | EUROPE ORIENTALE | |
| | OTHERS CLASS 3 | 10.964 | 116 | 2.995 | 63 | 14.043 | 120 | 4.21 | 67 | 3.404 | 148 | AUT. CLASSE 3 | |
| | MISCELLANEOUS | 12 | 5 | 1.788 | 103 | 8.032 | 27 | 5.818 | 87 | | | DIVERS NON CLASSE | |
| | EUROPE | 2.350.791 | 101 | 2.447.894 | 101 | 3.345.391 | 117 | 378.614 | 132 | 815.908 | 105 | EUROPE | |
| | AFRICA | 149.851 | 98 | 119.252 | 81 | 433.253 | 94 | 6.081 | 64 | 8.470 | 50 | AFRIQUE | |
| | AMERICA | 467.062 | 95 | 278.378 | 91 | 976.504 | 110 | 46.001 | 123 | 75.085 | 60 | AMERIQUE | |
| | ASIA | 475.998 | 84 | 310.118 | 93 | 765.204 | 92 | 38.466 | 100 | 79.195 | 67 | ASIE | |
| | OCEANIA | 9.952 | 53 | 16.858 | 78 | 138.580 | 133 | 1.991 | 45 | 2.430 | 76 | OCEANIE | |
| 001 | FRANCE | 271.122 | 104 | 558.690 | 106 | 432.899 | 116 | 25.326 | 121 | 45.635 | 110 | FRANCE | 001 |
| 002 | BELGIUM-LUXEMBOURG | 428.146 | 96 | | | 202.492 | 98 | 10.193 | 125 | 36.946 | 95 | BELGIQUE-LUX8G. | 002 |
| 003 | NETHERLANDS | | | 443.290 | 81 | 274.361 | 87 | 17.086 | 152 | 60.930 | 122 | PAYS-BAS | 003 |
| 004 | F.R. OF GERMANY | 902.446 | 107 | 775.747 | 112 | 624.281 | 160 | 32.790 | 134 | 210.472 | 112 | R.F. D'ALLEMAGNE | 004 |
| 005 | ITALY | 125.356 | 103 | 125.841 | 90 | 252.298 | 132 | 14.425 | 145 | 31.705 | 166 | ITALIE | 005 |
| 006 | UNITED KINGDOM | 247.530 | 92 | 262.881 | 114 | | | 240.736 | 133 | 101.409 | 133 | ROYAUME-UNI | 006 |
| 007 | IRELAND | 17.466 | 98 | 22.071 | 150 | 166.642 | 113 | | | 2.403 | 106 | IRLANDE | 007 |
| 008 | DENMARK | 29.758 | 108 | 16.779 | 122 | 127.871 | 122 | 3.260 | 109 | | | DANEMARK | 008 |
| 024 | ICELAND | 341 | 42 | 188 | 13 | 6.404 | 194 | | | 2.160 | 93 | ISLANDE | 024 |
| 025 | FAROE ISLANDS | | | 1.109 | 64 | 1.109 | 64 | | | 5.186 | 158 | ILES FEROE | 025 |
| 028 | NORWAY | 28.713 | 135 | 17.380 | 133 | 501.205 | 107 | 2.148 | 122 | 40.695 | 91 | NORVEGE | 028 |
| 030 | SWEDEN | 69.245 | 96 | 41.513 | 75 | 195.653 | 117 | 8.417 | 106 | 139.966 | 102 | SUEDE | 030 |
| 032 | FINLAND | 23.435 | 93 | 11.633 | 87 | 83.055 | 97 | 6.560 | 150 | 25.570 | 57 | FINLANDE | 032 |
| 036 | SWITZERLAND | 46.444 | 112 | 52.454 | 125 | 107.881 | 141 | 4.455 | 167 | 33.925 | 206 | SUISSE | 036 |
| 038 | AUSTRIA | 24.169 | 132 | 14.254 | 125 | 40.984 | 143 | 1.149 | 111 | 13.422 | 84 | AUTRICHE | 038 |
| 040 | PORTUGAL | 27.523 | 92 | 22.071 | 114 | 67.872 | 127 | | | 3.703 | 98 | PORTUGAL | 040 |
| 042 | SPAIN | 29.521 | 110 | 27.881 | 93 | 67.984 | 114 | 3.018 | 108 | 8.737 | 101 | ESPAGNE | 042 |
| 043 | ANDORRA | | | | | | | | | | | ANDORRE | 043 |
| 044 | GIBRALTAR | 6 | 120 | | | 733 | NS | | | 3 | | GIBRALTAR | 044 |
| 045 | VATICAN CITY STATE | | | | | 528 | NS | | | 1 | | CITE DU VATICAN | 045 |
| 046 | MALTA | 795 | 83 | 3.202 | 429 | 4.528 | 89 | | | 250 | 37 | | |
| 048 | YUGOSLAVIA | 8.805 | 99 | 8.014 | 200 | 5.137 | 97 | 209 | 170 | 1.841 | 122 | YUGOSLAVIE | 048 |
| 050 | GREECE | 10.685 | 89 | 4.433 | 84 | 19.612 | 144 | 801 | 234 | 1.369 | 148 | GRECE | 050 |
| 052 | TURKEY | 5.950 | 139 | 4.788 | 151 | 9.755 | 162 | 1.066 | 130 | 1.416 | 58 | TURQUIE | 052 |
| 056 | SOVIET UNION | 30.568 | 81 | 25.829 | 67 | 107.601 | 96 | 1.969 | 211 | 18.052 | 67 | UNION SOVIETIQUE | 056 |
| 058 | GERMAN DEM. REP. | 7.973 | 105 | 7.349 | 99 | 12.423 | 79 | 480 | 139 | 5.438 | 102 | REP. DEM. ALLEMANDE | 058 |
| 060 | POLAND | 10.241 | 102 | 5.881 | 65 | 36.194 | 203 | 1.482 | 74 | 17.933 | 112 | POLONNE | 060 |
| 062 | CZECHOSLOVAKIA | 9.112 | 92 | 3.964 | 95 | 11.561 | 95 | 1.728 | 148 | 3.440 | 74 | TCHECOSLOVAQUIE | 062 |
| 064 | HUNGARY | 6.761 | 108 | 2.152 | 84 | 5.776 | 105 | 166 | 93 | 1.899 | 92 | HONGRIE | 064 |
| 066 | ROMANIA | 9.617 | 46 | 1.634 | 70 | 6.556 | 83 | 197 | 150 | 659 | 91 | ROUMANIE | 066 |
| 068 | BULGARIA | 752 | 85 | 505 | 71 | 4.760 | 291 | | | 522 | 68 | BULGARIE | 068 |
| 070 | ALBANIA | 280 | 71 | 22 | 200 | | NS | | | 45 | 107 | ALBANIE | 070 |
| 202 | CANARY ISLANDS | 93 | 78 | 21 | 1 | 1.319 | 374 | | | 31 | 517 | ILES CANARIES | 202 |
| 204 | MOROCCO | 7.282 | 167 | 5.490 | 98 | 4.577 | 87 | 362 | 63 | 1.054 | 336 | MAROC | 204 |
| 205 | CEUTA AND MELILLA | | | | | 5 | 5 | | | | | CEUTA ET MELILLA | 205 |
| 208 | ALGERIA | 26 | | 4.298 | 26 | 5.172 | 39 | 307 | 78 | 11 | 2 | ALGERIE | 208 |
| 210 | TUNISIA | 2.961 | 93 | 2.271 | 98 | 3.773 | 126 | | | 8 | 99 | TUNISIE | 210 |
| 216 | LIBYA | 10.376 | NS | 1.18 | 10 | 5.280 | 17 | | | | | LIBYE | 216 |
| 220 | EGYPT | 2.860 | 63 | 990 | 43 | 6.983 | 120 | | | 51 | 19 | EGYPTE | 220 |
| 224 | SUDAN | 710 | 276 | 711 | 133 | 3.294 | 645 | | | 63 | 5 | SOUDAN | 224 |
| 228 | MAURITANIA | | | 1.155 | 85 | 1.556 | 57 | | | 7 | | MAURITANIE | 228 |
| 232 | HAITI | | | 117 | 440 | | 140 | | | 14 | | HAITI | 232 |
| 240 | UPPER VOLTA | 229 | 78 | | | 749 | 153 | | | 422 | | HAUTE-VOLTA | 240 |
| 244 | NIGER | 6 | | 149 | NS | 7 | 3 | | | | | NIGER | 244 |
| 247 | CHAD | 28 | | | | 5 | 2 | | | 45 | | TCHAD | 247 |
| 248 | REP. OF CAPE VERDE | | | | | 1 | 50 | | | | | REP. DU CAP-VERT | 248 |
| 258 | SENEGAL | 732 | 309 | 81 | 38 | 1.300 | 25 | 139 | 22 | 159 | 77 | SENEGAL | 258 |
| 260 | GAMBIA | | | | | 434 | 38 | | | 112 | | GAMBIE | 260 |
| 264 | GUINEA BISSAU | 199 | | | | | | | | 6 | | GUINEE BISSAU | 264 |
| 266 | GUINEA | 51 | | 8 | | 204 | NS | | | 631 | 971 | GUINEE | 266 |
| 268 | SIERRA LEONE | 1.660 | NS | 757 | | 1.055 | 67 | | | 6 | 86 | SIERRA LEONE | 268 |
| 272 | LIBERIA | 1.640 | 60 | 3.449 | 79 | 1.446 | 76 | | | 480 | 40 | LIBERIA | 272 |
| 276 | IVORY COAST | 9.078 | 61 | 1.344 | 44 | 8.058 | 27 | | | 46 | 46 | COTE-D'IVOIRE | 276 |
| 280 | GHANA | 2.845 | 71 | 1.063 | 101 | 29.498 | 132 | 1.789 | 70 | 199 | 34 | GHANA | 280 |
| 284 | TOGO | 4.584 | 516 | 876 | 177 | 10 | 250 | | | 161 | NS | TOGO | 284 |
| 288 | BENIN (DAHOMEY) | 66 | 45 | | | | | | | | | BENIN (DAHOMEY) | 288 |
| 302 | NIGERIA | 59.219 | 90 | 9.510 | 149 | 57.068 | 390 | 476 | 2 | 334 | 56 | NIGERIA | 302 |
| 306 | CAMEROON | 12.522 | 226 | 2.902 | 98 | 1.909 | 95 | | | 33 | 4 | CAMEROUN | 306 |
| 310 | CENTR. AFRICAN REP. | 1 | 100 | 1.386 | 99 | 180 | 290 | | | | | REP. CENTRAFRICAINE | 310 |
| 314 | EQUATORIAL GUINEA | 1.648 | NS | | | | | | | | | GUINEE EQUATORIALE | 314 |
| 318 | SAO TOME, PRINCE | 366 | 915 | | | 27 | 9 | | | | | SAO TOME, PRINCE | 318 |
| 322 | GABON | 6.566 | 606 | 134 | 25 | 365 | 93 | | | | | GABON | 322 |
| 326 | CONGO | 227 | 24 | 645 | 204 | 350 | 196 | | | | | CONGO | 326 |
| 330 | ZAIRE | 830 | 21 | 53.064 | 125 | 1.805 | 30 | | | | | ZAIRE | 330 |
| 334 | RWANDA | 243 | 565 | 589 | 83 | 691 | 55 | | | | | RWANDA | 334 |
| 338 | BURUNDI | 59 | | 386 | 205 | 111 | 26 | | | | | BURUNDI | 338 |
| 342 | ST HELENA AND DEP. | | | | | 44 | 880 | | | | | ST. HELENE ET DEP. | 342 |
| 346 | ANGOLA | 1.356 | 99 | 28 | NS | 10.599 | 351 | | | 1 | 13 | ANGOLA | 346 |
| 350 | ETHIOPIA | 1.082 | 180 | 65 | 19 | 780 | 188 | | | 4 | | ETHIOPIE | 350 |
| 354 | JIBOUTI | | | | | | | | | | | JIBOUTI | 354 |
| 358 | SOMALIA | 40 | 125 | | | 241 | 321 | | | | | SOMALIE | 358 |

import

| JUNE-JUIN 1978 | | EUR 9 | | EUR 6 | | Deutschland | | France | | Italia | | | |
|-------------------|---------------------|-----------|------------------|-----------|------------------|-------------|------------------|-----------|------------------|-----------|------------------|----------------------|------|
| Code | Origin | 1 000 EUA | Indices 78/77 | 1 000 UCE | Indices 78/77 | 1 000 EUA | Indices 78/77 | 1 000 UCE | Indices 78/77 | 1 000 EUA | Indices 78/77 | Origine | Code |
| 400 | U.S. OF AMERICA | 2.483.136 | 98 | 1.758.719 | 96 | 603.096 | 101 | 390.480 | 93 | 262.974 | 101 | ETATS-UNIS | 400 |
| 404 | CANADA | 367.739 | 90 | 189.619 | 80 | 57.116 | 65 | 41.088 | 79 | 38.487 | 105 | CANADA | 404 |
| 406 | GRFENLAND | 6.315 | 204 | 1.771 | NS | NS | NS | 825 | NS | 56 | NS | GRONLAND | 406 |
| 408 | ST PIERRE, MIQUELON | NS | NS | NS | NS | NS | NS | 22 | NS | NS | NS | ST. PIERRE, MIQUELON | 408 |
| 412 | MEXICO | 33.820 | 85 | 24.606 | 79 | 15.422 | 115 | 3.156 | 40 | 2.685 | 64 | MEXIQUE | 412 |
| 413 | BERMUDES | 1.331 | 47 | 253 | 13 | 8 | 2 | NS | NS | NS | NS | BERMUDES | 413 |
| 416 | GUATEMALA | 23.039 | 69 | 19.799 | 64 | 11.350 | 53 | 867 | 214 | 5.279 | 166 | GUATEMALA | 416 |
| 421 | BELIZE | 831 | 119 | 14 | 14 | 14 | 14 | NS | NS | NS | NS | BFLIZE | 421 |
| 424 | HONDURAS | 19.720 | 178 | 19.109 | 178 | 12.028 | 178 | 4.167 | NS | 2.196 | 144 | HONDURAS | 424 |
| 428 | EL SALVADOR | 9.084 | 25 | 8.832 | 25 | 6.668 | 29 | 991 | 17 | 617 | 266 | EL SALVADOR | 428 |
| 432 | NICARAGUA | 19.645 | 104 | 19.013 | 112 | 11.888 | 107 | 1.673 | 155 | 2.072 | 127 | NICARAGUA | 432 |
| 436 | COSTA RICA | 19.805 | 148 | 18.222 | 145 | 12.958 | 208 | 907 | 117 | 2.473 | 193 | COSTA RICA | 436 |
| 440 | PANAMA | 13.908 | 61 | 13.382 | 60 | 7.462 | 48 | 515 | 167 | 3.386 | 65 | PANAMA | 440 |
| 444 | PANAMA CANAL ZONE | 3 | 20 | 1 | 7 | 1 | 1 | NS | NS | NS | NS | CANAL PANAMA | 444 |
| 448 | CUBA | 8.118 | 76 | 6.878 | 71 | 1.674 | 58 | 1.886 | 43 | 1.466 | 63 | CUBA | 448 |
| 452 | HAITI | 3.819 | 80 | 3.591 | 82 | 1.58 | 205 | 1.571 | 85 | 704 | 146 | HAITI | 452 |
| 454 | BAHAMAS | 31.121 | 429 | 26.018 | 428 | 18.069 | 437 | 653 | 102 | 11 | 55 | BAHAMAS | 454 |
| 454 | TURKS, CAICOS ISL. | 17 | 425 | 17 | 17 | NS | NS | 13 | NS | NS | NS | ILES TURKS, CAICOS | 454 |
| 456 | DOMINICAN REPUBLIC | 10.834 | 496 | 9.803 | 451 | 2.535 | NS | 65 | 6 | 2.458 | NS | REP. DOMINICAINE | 456 |
| 457 | VIRGIN ISLANDS US | 21 | 4 | 21 | 4 | NS | NS | NS | NS | NS | NS | ILES VIERGES D. USA | 457 |
| 458 | GUADELOUPE | 5.633 | 46 | 5.630 | 46 | NS | NS | 5.583 | 46 | 46 | NS | GUADELOUPE | 458 |
| 462 | MARTINIQUE | 10.125 | 121 | 10.124 | 120 | NS | NS | 8.676 | 104 | 1.437 | NS | MARTINIQUE | 462 |
| 464 | CAYMAN ISLANDS | 57 | 136 | 10.222 | 85 | NS | NS | NS | NS | NS | NS | ILES CAYMAN | 464 |
| 466 | JAMAICA | 14.851 | 262 | 864 | 155 | 544 | 190 | 31 | 86 | 36 | 277 | JAMAIQUE | 466 |
| 469 | BARBADOS | 852 | 196 | 64 | 125 | 7 | NS | 17 | 39 | 12 | 600 | LA BARBADE | 469 |
| 471 | WEST INDIES | 5.322 | 129 | 644 | 308 | 561 | NS | 70 | 67 | NS | NS | INDES OCCIDENTALES | 471 |
| 472 | TRINIDAD, TOBAGO | 5.971 | 81 | 1.717 | 30 | 891 | 57 | 89 | 47 | 553 | 66 | TRINIDAD FT TOBAGO | 472 |
| 474 | GREENADA | 1.459 | 118 | 1.606 | 98 | 229 | 104 | 84 | 44 | NS | NS | GREENADA | 474 |
| 476 | NETHERL. ANTILLES | 4.718 | 66 | 4.117 | 32 | 228 | 9 | NS | NS | NS | NS | ANTILLES NEERLAND. | 476 |
| 480 | COLOMBIA | 87.377 | 111 | 78.145 | 107 | 50.853 | 92 | 4.463 | 77 | 1.521 | 162 | COLOMBIE | 480 |
| 484 | VENEZUELA | 54.270 | 86 | 43.809 | 88 | 10.536 | 118 | 5.064 | 59 | 14.033 | 58 | VENEZUELA | 484 |
| 488 | GUYANA | 3.235 | 37 | 1.867 | 76 | 818 | 68 | 1.729 | 78 | NS | NS | GUYANA | 488 |
| 492 | SURINAM | 10.773 | 257 | 8.500 | 272 | 593 | 33 | 1.551 | 279 | 836 | NS | SURINAM | 492 |
| 496 | FRENCH GUTANA | 10.729 | 280 | 754 | 5 | NS | NS | NS | NS | NS | NS | GUYANE FRANCAISE | 496 |
| 500 | ECUADOR | 13.769 | 74 | 12.298 | 75 | 4.975 | 122 | 2.546 | 53 | 2.924 | 61 | EQUATEUR | 500 |
| 504 | PERU | 16.071 | 45 | 13.996 | 63 | 4.583 | 107 | 1.241 | 34 | 5.672 | 55 | PEROU | 504 |
| 508 | BRAZIL | 313.562 | 96 | 252.821 | 97 | 89.104 | 83 | 65.887 | 103 | 39.545 | 116 | BRESIL | 508 |
| 512 | CHILE | 58.273 | 84 | 45.358 | 86 | 21.051 | 76 | 5.263 | 53 | 11.145 | 136 | CHILI | 512 |
| 516 | BOLIVIA | 11.593 | 83 | 4.117 | 56 | 978 | 53 | 1.161 | 53 | 70 | 146 | BOLIVIE | 516 |
| 520 | PARAGUAY | 9.298 | 58 | 8.070 | 56 | 4.090 | 52 | 1.603 | 63 | 1.484 | 60 | PARAGUAY | 520 |
| 524 | URUGUAY | 15.871 | 116 | 12.885 | 101 | 5.430 | 96 | 2.602 | 90 | 1.846 | 124 | URUGUAY | 524 |
| 528 | ARGENTINA | 164.614 | 105 | 135.838 | 99 | 47.242 | 112 | 24.312 | 115 | 26.106 | 67 | ARGENTINE | 528 |
| 529 | FALKLAND ISL., DFP. | 747 | 81 | 39 | 134 | NS | NS | 20 | 182 | NS | NS | ILES FALKLAND, DEP. | 529 |
| 600 | CYPRUS | 25.661 | 82 | 1.431 | 134 | 752 | 155 | 133 | 164 | 189 | 155 | CHYPRE | 600 |
| 604 | LEBANON | 3.366 | 159 | 2.676 | 146 | 802 | 71 | 212 | 77 | 995 | 721 | LIBAN | 604 |
| 608 | SYRIA | 37.087 | 48 | 36.411 | 47 | 15.966 | 57 | 5.266 | 21 | 9.986 | 41 | SYRIE | 608 |
| 612 | IRAQ | 243.583 | 63 | 179.295 | 56 | 812 | 300 | 77.455 | 66 | 69.196 | 50 | IRAK | 612 |
| 616 | IRAN | 513.784 | 101 | 477.967 | 101 | 129.779 | 101 | 70.511 | 133 | 90.841 | 89 | IRAN | 616 |
| 628 | ISRAEL | 86.741 | 98 | 61.684 | 91 | 21.620 | 106 | 12.784 | 71 | 9.718 | 128 | ISRAEL | 628 |
| 632 | JORDAN | 827 | 76 | 326 | 31 | 175 | 31 | NS | NS | 81 | 79 | JORDANIE | 632 |
| 636 | SAUDI ARABIA | 717.172 | 58 | 644.010 | 65 | 116.989 | 68 | 271.354 | 89 | 95.729 | 35 | ARABIE SAOUDITE | 636 |
| 640 | KUWAIT | 179.099 | 74 | 103.740 | 60 | 17.337 | 137 | 9.550 | 40 | 27.914 | 40 | KOWEIT | 640 |
| 644 | BAHRAIN | 4.369 | 283 | 4.205 | 748 | 3.033 | 845 | 2.209 | NS | NS | NS | BAHREIN | 644 |
| 647 | UNITED ARAB EMIRAT | 47.703 | 87 | 47.246 | 86 | NS | NS | NS | NS | NS | NS | EMIRATS ARAB. UNIS | 647 |
| 649 | OMAN | 196.297 | 99 | 148.120 | 80 | 29.029 | 71 | 57.918 | 48 | 17.586 | 145 | OMAN | 649 |
| 652 | NORTH YEMEN | 33.668 | 252 | 32.220 | 250 | 32 | 1 | 3.456 | NS | 8.519 | 663 | YEMEN OU NCRO | 652 |
| 656 | SOUTH YEMEN | 608 | 255 | 34 | 14 | 5 | 29 | NS | NS | 12 | 6 | YEMEN DU SUD | 656 |
| 660 | AFGHANISTAN | 174 | 50 | 86 | 42 | 38 | 36 | NS | NS | 44 | 48 | AFGHANISTAN | 660 |
| 662 | PAKISTAN | 3.925 | 34 | 2.030 | 33 | 1.387 | 101 | 256 | 7 | 190 | 102 | PAKISTAN | 662 |
| 664 | INDIA | 23.351 | 93 | 15.153 | 94 | 6.783 | 103 | 2.444 | 70 | 3.517 | 70 | INDE | 664 |
| 666 | BANGLADESH | 116.457 | 95 | 82.928 | 118 | 22.142 | 98 | 22.176 | 144 | 12.234 | 111 | BANGLADESH | 666 |
| 667 | MALDIVES | 9.953 | 97 | 7.723 | 97 | 1.333 | 112 | 1.174 | 78 | 3.763 | 317 | MALDIVES | 667 |
| 669 | SRI LANKA | 12.285 | 83 | 6.446 | 109 | 2.014 | 104 | 1.959 | 166 | 1.486 | 131 | SRI LANKA | 669 |
| 672 | NEPAL | 1.141 | 197 | 1.040 | 256 | 302 | 101 | 511 | 616 | 20 | 125 | NEPAL | 672 |
| 675 | BHUTAN | 37 | 37 | NS | NS | NS | NS | NS | NS | NS | NS | BHOUTAN | 675 |
| 676 | BURMA | 2.558 | 101 | 1.710 | 81 | 584 | 66 | 129 | 19 | 45 | 500 | BIRMANIE | 676 |
| 680 | THAILAND | 80.657 | 105 | 70.797 | 102 | 20.639 | 94 | 8.560 | 132 | 9.780 | 179 | THAILANDE | 680 |
| 684 | LAOS | 3 | 3 | 3 | 3 | NS | NS | NS | NS | NS | NS | LAOS | 684 |
| 690 | VIETNAM | 319 | 38 | 300 | 37 | NS | NS | NS | NS | NS | NS | VIET-NAM | 690 |
| 696 | CAMBODIA | NS | NS | NS | NS | NS | NS | NS | NS | NS | NS | CAMBODGE | 696 |
| 700 | INDONESIA | 57.638 | 80 | 47.871 | 80 | 16.629 | 57 | 11.706 | 83 | 9.977 | 144 | INDONESIE | 700 |
| 701 | MALAYSIA | 99.013 | 88 | 71.637 | 88 | 25.785 | 90 | 15.724 | 79 | 10.579 | 120 | MALAYSIA | 701 |
| 703 | BRUNEI | 106 | 32 | 92 | 30 | NS | NS | NS | NS | NS | NS | BRUNEI | 703 |
| 706 | SINGAPORE | 52.230 | 99 | 37.875 | 93 | 16.295 | 102 | 7.676 | 76 | 5.679 | 96 | SINGAPOUR | 706 |
| 708 | PHILIPPINES | 40.216 | 99 | 31.698 | 68 | 16.264 | 57 | 5.280 | 67 | 1.065 | 122 | PHILIPPINES | 708 |
| 716 | MONGOLIA | 353 | 133 | 318 | 150 | 129 | 134 | 124 | 9 | 150 | 150 | MONGOLIE | 716 |
| 720 | CHINA | 81.166 | 113 | 65.232 | 111 | 26.673 | 123 | 16.610 | 101 | 10.106 | 126 | CHINE | 720 |
| 724 | NORTH KOREA | 4.922 | 195 | 4.282 | 198 | 3.413 | 350 | 348 | 35 | 421 | NS | COREE DU NORD | 724 |
| 728 | SOUTH KOREA | 109.713 | 112 | 74.916 | 94 | 34.686 | 99 | 14.914 | 97 | 7.658 | 87 | COREE DU SUD | 728 |
| 732 | JAPAN | 741.798 | 107 | 534.232 | 107 | 229.469 | 108 | 127.121 | 115 | 43.720 | 51 | JAPON | 732 |
| 736 | JAIHAN | 101.632 | 108 | 79.198 | 108 | 40.317 | 108 | 12.462 | 92 | 8.403 | 120 | TAI-HAN | 736 |
| 740 | HONG KONG | 177.719 | 118 | 101.583 | 108 | 62.046 | 114 | 11.378 | 94 | 6.366 | 131 | HONGKONG | 740 |
| 743 | MACAO | 11.442 | 84 | 9.342 | 77 | 4.375 | 123 | 3.216 | 55 | 279 | 23 | MACAO | 743 |
| 800 | AUSTRALIA | 164.547 | 87 | 113.457 | 79 | 37.033 | 88 | 27.104 | 54 | 35.669 | 141 | AUSTRALIE | 800 |
| 801 | PAPUA NEW GUINEA | 15.371 | 184 | 9.455 | 188 | 5.579 | 207 | 460 | 229 | 333 | 333 | PAPOUAIE N-GUINEE | 801 |
| 802 | AUSTRALIAN OCEANIA | 188 | 100 | 20 | 286 | NS | NS | NS | NS | NS | NS | OCEANIE AUSTRAL. | 802 |
| 803 | NAURU | 11 | 34 | 9 | 28 | NS | NS | NS | NS | NS | NS | NAURU | 803 |
| 804 | NEW ZFALAND | 114.212 | 130 | 31.660 | 106 | 6.903 | 122 | 10.835 | | | | | |

TAB. 6

COMMERCE DE LA CE
par pays d'origine et de destination

import

| JUNE-JUIN 1978 | | Nederland | | Belg.-Lux. | | United Kingdom | | Ireland | | Danmark | | Origine | Code |
|-------------------|--------------------|-----------|------------------|------------|------------------|----------------|------------------|-----------|------------------|-----------|------------------|--------------------|------|
| Code | Origin | 1 000 UCE | Indices 78/77 | 1 000 EUA | Indices 78/77 | 1 000 UCE | Indices 78/77 | 1 000 EUA | Indices 78/77 | 1 000 UCE | Indices 78/77 | | |
| 400 | U.S.OF AMERICA | 317.372 | 92 | 184.797 | 85 | 650.864 | 110 | 32.489 | 115 | 41.064 | 54 | ETATS-UNIS | 400 |
| 404 | CANADA | 28.465 | 78 | 24.463 | 97 | 169.450 | 107 | 5.196 | 93 | 3.474 | 82 | CANADA | 404 |
| 406 | GREENLAND | | | | | 1 | 50 | | | 4.543 | 150 | GREENLAND | 406 |
| 408 | ST.PIERRE,MIQUELON | 16 | NS | | | | | | | | | ST.PIERRE,MIQUELON | 408 |
| 412 | MEXICO | 1.264 | 50 | 2.079 | 65 | 9.057 | 111 | 26 | 16 | 131 | 69 | MEXIQUE | 412 |
| 413 | BERMUDA | 243 | 35 | | | 1.034 | 112 | 29 | | 15 | 300 | BERMUDES | 413 |
| 416 | GUATEMALA | 1.235 | 26 | 1.068 | 71 | 1.979 | 273 | 194 | 72 | 1.067 | 84 | GUATEMALA | 416 |
| 421 | BELIZE | | | | | 817 | 134 | | | | | BELIZE | 421 |
| 424 | HONDURAS | 681 | 36 | 42 | 10 | 121 | 164 | | | 490 | 171 | HONDURAS | 424 |
| 428 | EL SALVADOR | | | 276 | 16 | 249 | 65 | 1 | | 2 | 1 | EL SALVADOR | 428 |
| 432 | NICARAGUA | 2.316 | 181 | 1.064 | 58 | 326 | 296 | | | 306 | 17 | NICARAGUA | 432 |
| 436 | COSTA RICA | 1.492 | 44 | 492 | 57 | 1.160 | NS | 19 | 158 | 404 | 51 | COSTA RICA | 436 |
| 440 | PANAMA | 1.178 | 121 | 837 | 220 | 88 | 106 | 199 | NS | 239 | 103 | PANAMA | 440 |
| 444 | PANAMA CANAL ZONE | | | | | | | | | | | CANAL PANAMA | 444 |
| 448 | CUBA | 1.731 | 187 | 121 | 33 | 853 | 200 | 14 | 467 | 393 | 983 | CUBA | 448 |
| 452 | HAITI | 79 | 36 | 779 | 69 | 122 | 66 | | | 106 | 28 | HAITI | 452 |
| 453 | BAHAMAS | 6.283 | NS | 1.002 | 90 | 1.199 | 221 | 3.836 | 890 | 68 | 34 | BAHAMAS | 453 |
| 454 | TURKS, CAICOS ISL. | | | | | | | | | | | ILES TURKS, CAICOS | 454 |
| 456 | DOMINICAN REPUBLIC | 94 | 124 | 4.651 | 754 | 1.031 | NS | | | | | REP. DOMINICAINE | 456 |
| 457 | VIRGIN ISLANDS US | 13 | 3 | | | | | | | | | ILES VIERGES D.USA | 457 |
| 458 | GUADELOUPE | | | 1 | 14 | | | | | 1 | 11 | GUADELOUPE | 458 |
| 462 | MARTINIQUE | | | 1 | 100 | | | | | | | MARTINIQUE | 462 |
| 463 | CAYMAN ISLANDS | 13 | | | | 35 | 219 | | | | | ILES CAYMAN | 463 |
| 464 | JAMAICA | 104 | 254 | 149 | 83 | 13.950 | 275 | 23 | 288 | 14 | 82 | JAMAIQUE | 464 |
| 469 | BARBADOS | 3 | 75 | 30 | NS | 598 | 162 | 176 | NS | 14 | 156 | LA BARBADE | 469 |
| 471 | WEST INDIES | 7 | 29 | 6 | 9 | 4.678 | 120 | | | | | INDES OCCIDENTALES | 471 |
| 472 | TRINIDAD, TOBAGO | 4 | 1 | 181 | 6 | 4.183 | 277 | 5 | 125 | 6 | 24 | TRINIDAD F.TCBAGO | 472 |
| 473 | GRENADA | 36 | | 229 | 78 | 853 | 139 | | | | | GRENADA | 473 |
| 476 | NETHERL. ANTILLES | 1.073 | 76 | 9 | 225 | 1.646 | 54 | | | 1.749 | | ANTILLES NEERLAND. | 476 |
| 480 | COLOMBIA | 15.756 | 179 | 5.152 | 249 | 6.627 | 251 | 143 | 140 | 2.462 | 107 | COLOMBIE | 480 |
| 484 | VENEZUELA | 7.736 | 154 | 6.440 | 192 | 10.427 | 89 | | | 36 | 3 | VENEZUELA | 484 |
| 488 | GUYANA | 86 | 123 | 234 | 100 | 1.365 | 22 | 3 | 20 | | | GUYANA | 488 |
| 492 | SURINAM | 5.332 | NS | 188 | 38 | 2.261 | 213 | | | | | SURINAM | 492 |
| 496 | FRENCH GUIANA | | | 1 | | 12 | | | | | | GUYANE FRANCAISE | 496 |
| 500 | EQUADOR | 1.093 | 46 | 760 | 156 | 328 | 29 | 1.062 | 119 | 81 | 52 | EQUATEUR | 500 |
| 504 | PERU | 132 | 67 | 2.368 | 109 | 1.897 | 14 | | | 178 | 244 | PEROU | 504 |
| 508 | PARAZIL | 38.213 | 102 | 20.072 | 118 | 46.469 | 114 | 1.755 | 221 | 12.517 | 49 | PARAZIL | 508 |
| 512 | CHILE | 3.796 | 83 | 8.103 | 120 | 3.709 | 85 | 24 | 59 | 182 | 10 | CHILE | 512 |
| 516 | BOLIVIA | 1.861 | 159 | 47 | 2 | 7.474 | 115 | | | | | BOLIVIE | 516 |
| 520 | PARAGUAY | 809 | 77 | 84 | 4 | 1.209 | 119 | | | 19 | 5 | PARAGUAY | 520 |
| 524 | URUGUAY | 1.893 | 103 | 1.114 | 134 | 2.925 | 332 | | | 56 | 467 | URUGUAY | 524 |
| 528 | ARGENTINA | 26.609 | 110 | 11.569 | 101 | 22.519 | 8 | 790 | 5 | 5.467 | 130 | ARGENTINE | 528 |
| 529 | FALKLAND ISL.,DEP. | | | 19 | | 8 | 28 | | | | | ILFS FALKLAND,DEP. | 529 |
| 600 | CYPRUS | 147 | 56 | 210 | 96 | 23.654 | 79 | 304 | 84 | 272 | NS | CHYPRE | 600 |
| 604 | LEBANON | 188 | 392 | 179 | 190 | 591 | 230 | 23 | | 76 | 367 | LIBAN | 604 |
| 608 | SYRIA | 17 | 1 | 5.176 | 58 | 554 | 70 | | | 122 | 54 | SYRIE | 608 |
| 612 | IRAQ | 26.770 | 53 | 5.067 | 78 | 51.808 | 78 | 12.439 | NS | 40 | | IRAQ | 612 |
| 616 | IRAN | 83.512 | 133 | 53.784 | 78 | 67.693 | 93 | 21 | 12 | 18.103 | 57 | IRAN | 616 |
| 624 | ISRAEL | 11.026 | 89 | 10.536 | 84 | 22.926 | 124 | 971 | 82 | 1.160 | 100 | ISRAEL | 624 |
| 628 | JORDAN | 20 | NS | 50 | 45 | 495 | NS | 6 | | | | JORDANIE | 628 |
| 632 | SAUDI ARABIA | 75.956 | 57 | 80.882 | 84 | 64.108 | 31 | 2.970 | 15 | 6.084 | 37 | ARABIE SAOUDITE | 632 |
| 636 | KUWAIT | 43.769 | 69 | 5.170 | 136 | 66.040 | 101 | | | 9.319 | 172 | KUWAIT | 636 |
| 640 | BAHRAIN | 51 | 25 | 886 | NS | 164 | 17 | | | | | BAHREIN | 640 |
| 644 | QATAR | 10 | 167 | 17 | | 459 | 251 | | | | | QATAR | 644 |
| 647 | UNITED ARAB EMIRAT | 13.757 | 106 | 33.453 | 459 | 44.296 | 296 | 3.881 | | | | EMIRATS ARAB. UNIS | 647 |
| 649 | OMAN | 20.212 | 196 | 1 | 10 | 1.448 | 294 | | | | | OMAN | 649 |
| 652 | NCRTH YEMEN | 9 | | 574 | | | | | | | | YEMEN DU NCRD | 652 |
| 656 | SOUTH YEMEN | | | | | | | | | | | YEMEN DU SUD | 656 |
| 660 | AFGHANISTAN | 252 | 87 | 1 | 4 | 1.769 | 61 | 88 | 52 | 47 | 76 | AFGHANISTAN | 660 |
| 662 | PAKISTAN | 1.643 | 98 | 766 | 71 | 6.274 | 79 | 79 | 232 | 1.845 | 185 | PAKISTAN | 662 |
| 664 | INDIA | 12.145 | 122 | 14.231 | 129 | 30.572 | 64 | 426 | 41 | 2.531 | 69 | INDE | 664 |
| 666 | BANGLADESH | 883 | 29 | 570 | 55 | 2.125 | 100 | 35 | 36 | 70 | 69 | BANGLADESH | 666 |
| 667 | MALDIVES | | | | | | | | | | | MALDIVES | 667 |
| 669 | SRI LANKA | 832 | 59 | 155 | 67 | 5.273 | 66 | 286 | 64 | 280 | 73 | SRI LANKA | 669 |
| 672 | NEPAL | 107 | NS | 100 | NS | 87 | 51 | 3 | | 11 | 367 | NEPAL | 672 |
| 675 | BHUTAN | | | | | 37 | | | | | | BHOUTAN | 675 |
| 676 | BURMA | 93 | 55 | 859 | 244 | 701 | 512 | | | 147 | 49 | BERMANIE | 676 |
| 684 | LAOS | 22.138 | 79 | 9.680 | 126 | 7.286 | 179 | 275 | 57 | 2.295 | 53 | THAILANDE | 684 |
| 690 | VIETNAM | 19 | 29 | 12 | 120 | 18 | 56 | | | | | VIET-NAM | 690 |
| 696 | CAMBODIA | | | | | | | | | | | CAMBODGE | 696 |
| 700 | INDONESIA | 8.038 | 43 | 1.521 | 50 | 6.426 | 101 | 474 | 176 | 2.867 | 58 | INDONESIE | 700 |
| 701 | MALAYSIA | 13.879 | 76 | 5.670 | 97 | 25.446 | 90 | 753 | 57 | 1.177 | 124 | MALAYSIA | 701 |
| 703 | BRUNET | 4 | 50 | | | 14 | 61 | | | | | BRUNET | 703 |
| 708 | SINGAPORE | 6.935 | 108 | 1.290 | 69 | 12.583 | 114 | 447 | 173 | 1.325 | 218 | SINGAPOUR | 708 |
| 716 | PHILIPPINES | 7.088 | 92 | 2.001 | 113 | 6.559 | 142 | 256 | 332 | 1.703 | 74 | PHILIPPINES | 716 |
| 720 | MONGOLIA | 133 | 185 | | | 34 | 63 | | | 1 | | MONGOLIE | 720 |
| 724 | CHINA | 8.982 | 108 | 2.861 | 65 | 12.519 | 121 | 407 | 65 | 3.008 | 133 | CHINE | 724 |
| 728 | NORTH KOREA | 99 | 82 | 1 | 2 | 639 | 178 | | | | | COREE DU NORD | 728 |
| 732 | SOUTH KOREA | 14.180 | 89 | 3.488 | 75 | 31.067 | 206 | 875 | 90 | 2.855 | 145 | COREE DU SUD | 732 |
| 736 | JAPAN | 76.564 | 100 | 57.358 | 100 | 176.361 | 135 | 12.240 | 134 | 18.965 | 38 | JAPON | 736 |
| 740 | TAIWAN | 12.904 | 130 | 5.112 | 111 | 20.260 | 110 | 445 | 81 | 1.729 | 117 | TAI-WAN | 740 |
| 743 | HONG KONG | 13.804 | 57 | 7.989 | 89 | 72.413 | 141 | 748 | 69 | 2.975 | 89 | HONGKONG | 743 |
| 800 | MACAO | 728 | 68 | 744 | 155 | 1.904 | 148 | 14 | 700 | 182 | 88 | MACAO | 800 |
| 801 | AUSTRALIA | 7.414 | 50 | 6.237 | 56 | 49.233 | 112 | 580 | 65 | 1.277 | 103 | AUSTRALIE | 801 |
| 802 | PAPUA NEW GUINEA | 1.094 | 76 | 2.302 | 333 | 5.979 | 194 | | | 137 | 129 | PAPOUASIE,N-GUINEE | 802 |
| 803 | OCEANIE AUSTRAL. | | | | | 168 | 93 | | | | | OCEANIE AUSTRAL. | 803 |
| 804 | NAURU | | | | | 2 | | | | | | NAURU | 804 |
| 808 | NEW ZEALAND | 1.434 | 60 | 7.961 | 84 | 80.316 | 149 | 1.264 | 50 | 972 | 52 | NOUVELLE-ZELANDE | 808 |
| 809 | AMERICAN OCEANIA | | | | | | | | | | | OCEANIE AMERICAINE | 809 |
| 811 | NEW CALEDONIA,DEP. | | | | | | | | | | | NOUV.CALEDONIE,DEP | 811 |
| 812 | WALLIS,FUTUNA ISL. | | | | | | | | | | | WALLIS ET FUTUNA | 812 |
| 814 | BRITISH OCEANIA | | | | | | | | | | | OCEANIE BRITANN. | 814 |
| 816 | NEW ZEALD. OCEANIA | 1 | 33 | | | 1.047 | 110 | | | | | FIDJI | 816 |
| 817 | FIDJI | | | | | 1.238 | 73 | | | 41 | NS | OCEANIE NFO-ZELAND | 817 |
| 818 | NEW HEBRIDES | | | | | | | | | | | NOUVELLES-HEBRIDES | 818 |
| 819 | TONGA | | | | | 561 | 120 | 147 | | | | TONGA | 819 |
| 822 | WESTERN SAMOA | 9 | 39 | | | 22 | 440 | | | | | SAMOA OCCIDENTAL | 822 |
| 890 | FRENCH POLYNESIA | | | | | 5 | 63 | | | | | POLYNESE FRANCAISE | 890 |

export

| JUNE JUIN 1978 | | EUR 9 | | EUR 6 | | Deutschland | | France | | Italia | | Destination | Code |
|-------------------|---------------------|------------|------------------|------------|------------------|-------------|------------------|-----------|------------------|-----------|------------------|---------------------|------|
| Code | Destination | 1 000 EUA | Indices 78/77 | 1 000 UCE | Indices 78/77 | 1 000 EUA | Indices 78/77 | 1 000 UCE | Indices 78/77 | 1 000 EUA | Indices 78/77 | Destination | Code |
| | GRAND TOTAL | 21.835.184 | 109 | 25.705.225 | 108 | 9.958.852 | 114 | 5.649.506 | 110 | 3.722.154 | 103 | MCNDE | |
| | INTRA-EC (EUR-9) | 16.256.920 | 110 | | | 4.569.526 | 115 | 2.870.511 | 113 | 1.726.154 | 103 | INTRA-CE (EUR-9) | |
| | EXTRA-EC (EUR-9) | 19.578.264 | 108 | | | 5.389.326 | 112 | 2.778.995 | 107 | 1.996.000 | 104 | EXTRA-CE (EUR-9) | |
| | CLASS 1 | 8.024.191 | 109 | 6.092.177 | 110 | 3.088.525 | 114 | 1.213.611 | 117 | 899.131 | 101 | CLASSE 1 | |
| | EFTA | 3.353.067 | 106 | 2.615.686 | 110 | 1.490.227 | 115 | 435.750 | 116 | 306.221 | 98 | AELE | |
| | OTH. WEST. EUROPE | 1.238.848 | 89 | 1.056.990 | 89 | 439.294 | 87 | 234.332 | 94 | 233.626 | 98 | USA ET CANADA | |
| | USA AND CANADA | 2.465.193 | 117 | 1.769.935 | 118 | 850.301 | 125 | 365.166 | 119 | 282.752 | 105 | AUT. CLASSE 1 | |
| | OTHERS CLASS 1 | 975.926 | 132 | 630.056 | 135 | 308.303 | 129 | 158.363 | 186 | 76.206 | 112 | | |
| | CLASS 2 | 5.932.366 | 106 | 4.482.470 | 102 | 1.605.853 | 101 | 1.307.474 | 102 | 869.210 | 105 | CLASSE 2 | |
| | ACP (53) | 1.111.229 | 107 | 781.526 | 104 | 199.865 | 95 | 338.202 | 104 | 98.612 | 80 | ACP (53) | |
| | DOM | 98.089 | 111 | 83.543 | 115 | 1.915 | 95 | 77.571 | 118 | 3.668 | 88 | DOM | |
| | TOM | 74.243 | 118 | 40.691 | 82 | 6.190 | 42 | 20.616 | 99 | 3.558 | 82 | TOM | |
| | OTHERS CLASS 2 | 4.650.307 | 105 | 3.576.712 | 101 | 1.397.883 | 100 | 871.085 | 100 | 765.072 | 110 | AUT. CLASSE 2 | |
| | CLASS 3 | 1.456.672 | 120 | 1.274.584 | 120 | 668.744 | 145 | 257.887 | 97 | 187.097 | 104 | CLASSE 3 | |
| | EASTERN EUROPE | 1.286.299 | 116 | 1.129.538 | 116 | 593.951 | 140 | 235.726 | 95 | 170.722 | 98 | EUROPE ORIENTALE | |
| | OTHERS CLASS 3 | 170.373 | 165 | 145.046 | 174 | 75.193 | 205 | 20.161 | 119 | 16.375 | 302 | AUT. CLASSE 3 | |
| | MISCELLANEOUS | 165.021 | 81 | 148.575 | 81 | 26.203 | 100 | | 22 | 76 | 124 | DIVERS NON CLASSE | |
| | AFRICA | 22.135.134 | 108 | 18.509.538 | 108 | 7.092.929 | 115 | 3.798.319 | 110 | 2.437.049 | 101 | EUROPE | |
| | AMERICA | 2.389.191 | 99 | 1.885.757 | 96 | 514.278 | 101 | 765.715 | 96 | 233.861 | 89 | AFRIQUE | |
| | ASIA | 3.454.482 | 116 | 1.980.182 | 114 | 1.166.934 | 116 | 575.948 | 121 | 455.367 | 115 | AMERIQUE | |
| | OCEANIA | 3.340.940 | 117 | 2.423.733 | 116 | 1.084.829 | 113 | 473.983 | 122 | 442.475 | 115 | ASIE | |
| | | 310.202 | 109 | 157.609 | 102 | 73.611 | 106 | 35.518 | 111 | 22.840 | 98 | OCEANIE | |
| 001 | FRANCE | 3.197.667 | 112 | 2.790.351 | 111 | 1.296.210 | 122 | | 104 | 558.263 | 107 | FRANCE | 001 |
| 002 | BELGIUM-LUXEMBOURG | 2.273.290 | 106 | 1.919.368 | 102 | 717.769 | 102 | | 109 | 124.002 | 94 | BELGIQUE-LUXRG. | 002 |
| 003 | NETHERLANDS | 2.255.087 | 103 | 1.907.638 | 107 | 979.754 | 114 | | 115 | 128.928 | 102 | PAYS-BAS | 003 |
| 004 | F.R. OF GERMANY | 3.894.205 | 106 | 3.338.003 | 103 | | | | 113 | 954.475 | 94 | R.F. D'ALLEMAGNE | 004 |
| 005 | ITALY | 1.804.898 | 114 | 1.599.945 | 113 | 704.081 | 113 | | 111 | 586.830 | 111 | ITALIE | 005 |
| 006 | UNITED KINGDOM | 1.980.027 | 118 | 1.693.721 | 119 | 566.844 | 121 | | 119 | 403.229 | 119 | ROYAUME-UNI | 006 |
| 007 | IRELAND | 370.144 | 131 | 92.566 | 124 | 154.055 | 152 | | 82 | 18.174 | 82 | IRLANDE | 007 |
| 008 | DENMARK | 481.602 | 110 | 365.819 | 109 | 214.266 | 118 | | 122 | 43.171 | 122 | DANEMARK | 008 |
| 024 | ICELAND | 23.885 | 91 | 10.111 | 100 | 4.512 | 105 | | 118 | 1.046 | 118 | ISLANDE | 024 |
| 025 | FAROE ISLANDS | 9.716 | 121 | 1.130 | 47 | | 46 | | | | | ILES FERCE | 025 |
| 028 | NORWAY | 345.270 | 101 | 210.299 | 90 | 102.299 | 90 | | 139 | 43.098 | 104 | NORVEGE | 028 |
| 030 | SWEDEN | 687.450 | 94 | 435.688 | 92 | 257.765 | 97 | | 99 | 57.521 | 99 | SUEDE | 030 |
| 032 | FINLAND | 164.480 | 94 | 109.435 | 98 | 62.126 | 96 | | 109 | 15.404 | 109 | FINLANDE | 032 |
| 036 | SWITZERLAND | 1.223.168 | 116 | 1.019.787 | 123 | 503.874 | 132 | | 132 | 228.860 | 132 | SUISSE | 036 |
| 038 | AUSTRIA | 728.146 | 112 | 691.616 | 114 | 504.963 | 120 | | 110 | 50.416 | 110 | AUTRICHE | 038 |
| 040 | PORTUGAL | 180.668 | 108 | 138.292 | 108 | 54.667 | 111 | | 113 | 35.400 | 113 | PORTUGAL | 040 |
| 042 | SPAIN | 445.174 | 82 | 324.811 | 82 | 170.267 | 77 | | 90 | 138.200 | 90 | ESPAGNE | 042 |
| 043 | ANDORRA | 12.060 | 81 | 11.623 | 80 | 420.491 | 58 | | 79 | 11.300 | 79 | ANDORRE | 043 |
| 044 | GIBRALTAR | 5.340 | 129 | 3.063 | 235 | 126 | 114 | | 77 | 268 | 77 | GIBRALTAR | 044 |
| 045 | VATICAN CITY STATE | 5.585 | 106 | 4.477 | 89 | 79 | 47 | | 11 | 1.837 | 555 | CITE DU VATICAN | 045 |
| 046 | MALTA | 27.936 | 103 | 17.914 | 97 | 6.040 | 148 | | 154 | 6.544 | 154 | MALTE | 046 |
| 049 | YUGOSLAVIA | 329.010 | 100 | 301.140 | 90 | 161.289 | 113 | | 113 | 63.651 | 113 | YUGOSLAVIE | 049 |
| 050 | GREECE | 272.892 | 98 | 238.152 | 99 | 102.248 | 104 | | 100 | 43.557 | 100 | GREECE | 050 |
| 052 | TURKEY | 136.197 | 73 | 118.192 | 81 | 49.090 | 74 | | 78 | 35.462 | 115 | TURQUIE | 052 |
| 056 | SOVIET UNION | 529.353 | 109 | 470.468 | 109 | 217.169 | 140 | | 87 | 125.639 | 87 | UNION SOVIETIQUE | 056 |
| 058 | GERMAN DEM. REP. | 45.718 | 119 | 35.354 | 116 | 104.667 | 111 | | 171 | 12.723 | 171 | REP. DEM. ALLEMANDE | 058 |
| 059 | POLAND | 247.778 | 118 | 193.527 | 126 | 71.102 | 142 | | 89 | 35.018 | 89 | POLYNDIE | 059 |
| 062 | CZECHOSLOVAKIA | 112.186 | 112 | 104.666 | 126 | 104.667 | 111 | | 91 | 9.114 | 91 | REP. CZECHOSLOVAQUE | 062 |
| 064 | HUNGARY | 140.525 | 119 | 127.561 | 123 | 76.814 | 130 | | 110 | 18.812 | 110 | HONGRIE | 064 |
| 066 | ROMANIA | 155.076 | 163 | 145.481 | 170 | 90.027 | 202 | | 146 | 28.045 | 146 | ROUMANIE | 066 |
| 068 | BULGARIA | 51.579 | 114 | 48.413 | 115 | 31.048 | 165 | | 70 | 8.254 | 70 | BULGARIE | 068 |
| 070 | ALBANIA | 4.111 | 95 | 4.071 | 96 | 2.724 | 172 | | 324 | 578 | 30 | ALBANIE | 070 |
| 202 | CANARY ISLANDS | 22.953 | 96 | 16.191 | 103 | 3.786 | 82 | | 80 | 2.984 | 80 | ILES CANARIES | 202 |
| 204 | MOROCCO | 123.253 | 78 | 108.655 | 74 | 13.726 | 94 | | 91 | 65.660 | 91 | MAROC | 204 |
| 205 | CEUTA AND MELILLA | 2.827 | 103 | 1.318 | 73 | 426 | 71 | | 45 | 343 | 45 | CEUTA ET MELILLA | 205 |
| 208 | ALGERIA | 314.525 | 76 | 295.330 | 74 | 74.486 | 108 | | 119 | 117.994 | 119 | ALGERIE | 208 |
| 210 | TUNISIA | 94.441 | 97 | 91.413 | 99 | 16.783 | 87 | | 84 | 54.373 | 84 | TUNISIE | 210 |
| 216 | LIBYA | 230.151 | 78 | 195.982 | 72 | 44.263 | 41 | | 130 | 40.205 | 130 | LIBYIE | 216 |
| 220 | EGYPT | 152.498 | 109 | 120.190 | 109 | 42.437 | 134 | | 108 | 30.151 | 108 | EGYPTE | 220 |
| 224 | SUDAN | 39.906 | 86 | 27.232 | 70 | 6.867 | 30 | | 237 | 11.734 | 237 | SOUDEAN | 224 |
| 228 | MAURITANIA | 11.897 | 80 | 11.708 | 83 | 922 | 103 | | 34 | 4.234 | 34 | MAURITANIE | 228 |
| 232 | MALI | 8.634 | 110 | 7.662 | 103 | 860 | 169 | | 93 | 6.303 | 93 | MALI | 232 |
| 236 | UPPER VOLTA | 7.962 | 93 | 7.481 | 93 | 759 | 90 | | 86 | 6.007 | 86 | HAUT-VOLTA | 236 |
| 240 | NIGER | 12.311 | 157 | 10.557 | 143 | 1.876 | 347 | | 135 | 8.076 | 135 | NIGER | 240 |
| 244 | CHAD | 10.077 | 145 | 10.002 | 146 | 90 | 35 | | 232 | 8.758 | 232 | TCHAD | 244 |
| 247 | REP. OF CAPE VERDE | 1.939 | 82 | 1.792 | 93 | 670 | 365 | | 97 | 617 | 97 | REP. DU CAP-VERT | 247 |
| 248 | SENEGAL | 33.718 | 81 | 32.561 | 83 | 2.095 | 94 | | 89 | 24.197 | 89 | SENEGAL | 248 |
| 257 | GAMBIA | 3.070 | 91 | 1.762 | 298 | 1.762 | 298 | | 72 | 2.140 | 70 | GAMBIE | 257 |
| 260 | GUINEA BISSAU | 10.847 | 178 | 10.582 | 187 | 603 | 321 | | 267 | 8.786 | 267 | GUINEE BISSAU | 260 |
| 264 | SIERRA LEONE | 8.446 | 180 | 3.043 | 132 | 693 | 72 | | 139 | 1.046 | 139 | SIERRA LEONE | 264 |
| 268 | LIBERIA | 18.529 | 62 | 6.478 | 27 | 1.803 | 53 | | 18 | 1.317 | 18 | LIBERIA | 268 |
| 272 | IVORY COAST | 91.966 | 120 | 88.801 | 121 | 7.773 | 63 | | 122 | 66.462 | 122 | COTE-D'IVOIRE | 272 |
| 276 | GHANA | 25.249 | 77 | 15.187 | 69 | 7.507 | 96 | | 86 | 1.368 | 86 | GHANA | 276 |
| 280 | TOGO | 31.637 | 231 | 29.308 | 244 | 13.602 | 145 | | 137 | 10.243 | 137 | TOGO | 280 |
| 284 | BENIN (DAHOMEY) | 13.728 | 169 | 11.972 | 172 | 1.367 | 144 | | 156 | 6.987 | 156 | BENIN (DAHOMEY) | 284 |
| 288 | NIGERIA | 412.965 | 104 | 256.836 | 108 | 96.459 | 120 | | 105 | 65.032 | 105 | NIGERIA | 288 |
| 302 | CAMEROON | 45.340 | 115 | 43.286 | 125 | 3.607 | 82 | | 132 | 32.707 | 132 | CAMEROUN | 302 |
| 306 | CENTR. AFRICAN EMP. | 3.100 | 125 | 3.021 | 77 | 167 | 66 | | 80 | 2.159 | 78 | EMP. CENTRAFRICAINE | 306 |
| 310 | EQUATORIAL GUINEA | 139 | 31 | 63 | 15 | 30 | 42 | | 18 | 164 | 18 | GUINEE EQUATORIALE | 310 |
| 311 | SAO TOME, PRINCEPE | 139 | 31 | 63 | 15 | 30 | 42 | | 18 | 164 | 18 | SAC TOME, PRINCEPE | 311 |
| 314 | GABON | 25.588 | 47 | 24.543 | 46 | 1.178 | 26 | | 49 | 20.500 | 49 | GABON | 314 |
| 318 | CONGO | 11.349 | 85 | 10.906 | 85 | 626 | 55 | | 68 | 8.737 | 68 | CONGO | 318 |
| 322 | ZAIRE | 32.729 | 80 | 29.006 | 84 | 6.650 | 99 | | | | | | |

export

| JUNE JUIN 1978 | | Nederland | | Belg.-Lux. | | United Kingdom | | Ireland | | Danmark | | Destination | Code |
|-------------------|---------------------|-----------|------------------|------------|------------------|----------------|------------------|-----------|------------------|-----------|------------------|---------------------|------|
| Code | Destination | 1 000 UCF | Indices 78/77 | 1 000 EUA | Indices 78/77 | 1 000 UCE | Indices 78/77 | 1 000 EUA | Indices 78/77 | 1 000 UCE | Indices 78/77 | Destination | Code |
| | GRAND TOTAL | 3.231.378 | 103 | 3.043.335 | 98 | 4.893.295 | 114 | 365.664 | 116 | 871.000 | 115 | MCNOE | |
| | INTRA-EC (EUR-9) | 2.366.615 | 104 | 2.174.608 | 100 | 1.866.712 | 116 | 281.240 | 116 | 401.554 | 122 | INTRA-CE (EUR-9) | |
| | EXTRA-EC (EUR-9) | 964.763 | 101 | 868.727 | 94 | 3.026.583 | 112 | 84.424 | 116 | 469.446 | 109 | EXTRA-CE (EUR-9) | |
| | CLASS 1 | 476.258 | 108 | 414.652 | 90 | 1.554.757 | 105 | 53.586 | 124 | 323.671 | 104 | CLASSE 1 | |
| | EFTA | 202.122 | 104 | 181.066 | 94 | 515.015 | 94 | 9.555 | 80 | 212.811 | 95 | AELE | |
| | OTH. WEST. EUROPE | 71.809 | 107 | 57.413 | 68 | 145.210 | 85 | 7.556 | 221 | 29.182 | 110 | AUT. EUR. CCCTD. | |
| | USA AND CANADA | 152.143 | 139 | 139.173 | 92 | 590.156 | 112 | 29.659 | 134 | 57.000 | 113 | USA ET CANADA | |
| | OTHERS CLASS 1 | 50.184 | 117 | 37.000 | 114 | 314.376 | 127 | 6.816 | 115 | 24.678 | 123 | AUT. CLASSE 1 | |
| | CLASS 2 | 353.342 | 99 | 346.591 | 101 | 1.314.111 | 122 | 23.329 | 110 | 112.456 | 123 | CLASSE 2 | |
| | ACP (53) | 71.356 | 103 | 73.191 | 152 | 304.158 | 116 | 5.408 | 100 | 20.137 | 138 | ACP (53) | |
| | DOM | 1.428 | 103 | 1.949 | 55 | 662 | 37 | 12 | 4 | 11.871 | 104 | GREECE | |
| | TOM | 8.829 | 153 | 1.468 | 40 | 32.425 | 256 | 644 | 208 | 6.580 | 120 | TOM | |
| | OTHERS CLASS 2 | 271.689 | 101 | 270.983 | 93 | 976.863 | 123 | 17.265 | 113 | 79.467 | 123 | AUT. CLASSE 2 | |
| | CLASS 3 | 77.477 | 123 | 83.379 | 94 | 144.478 | 118 | 4.293 | 102 | 33.317 | 124 | CLASSE 3 | |
| | EASTERN EUROPE | 62.568 | 110 | 64.971 | 93 | 125.296 | 121 | 4.289 | 102 | 27.176 | 105 | EUROPE ORIENTALE | |
| | OTHERS CLASS 3 | 14.909 | 251 | 18.408 | 100 | 19.182 | 103 | 4 | 200 | 6.141 | 636 | AUT. CLASSE 3 | |
| | MISCELLANEOUS | 57.685 | 61 | 24.105 | 84 | 13.235 | 78 | 3.211 | 81 | | | DIVERS NCM CLASSE | |
| | EUROPE | 2.703.114 | 103 | 2.478.058 | 98 | 2.652.233 | 109 | 302.640 | 116 | 676.723 | 112 | EUROPE | |
| | AFRICA | 130.292 | 98 | 141.449 | 104 | 467.010 | 117 | 9.777 | 101 | 27.563 | 105 | AFRIQUE | |
| | AMERICA | 210.520 | 120 | 181.413 | 84 | 788.010 | 123 | 35.706 | 136 | 95.584 | 111 | AMERIQUE | |
| | ASIA | 213.664 | 123 | 208.782 | 114 | 828.969 | 120 | 11.828 | 103 | 76.410 | 149 | ASIE | |
| | OCEANIA | 16.112 | 89 | 9.528 | 84 | 143.754 | 118 | 3.127 | 125 | 5.712 | 120 | OCEANIE | |
| 001 | FRANCE | 251.575 | 101 | 583.903 | 100 | 333.065 | 120 | 36.836 | 160 | 37.415 | 121 | FRANCE | 001 |
| 002 | BELGIUM-LUXEMBOURG | 454.053 | 94 | | | 307.551 | 139 | 29.016 | 162 | 17.349 | 124 | BELGIQUE-LUXBG. | 002 |
| 003 | NETHERLANDS | | | 506.872 | 95 | 299.439 | 81 | 17.444 | 94 | 30.566 | 100 | PAYS-BAS | 003 |
| 004 | F.R. OF GERMANY | 1.040.140 | 103 | 697.103 | 101 | 391.250 | 127 | 40.325 | 110 | 134.627 | 124 | R.F. D'ALLEMAGNE | 004 |
| 005 | ITALY | 171.742 | 119 | 137.292 | 112 | 148.152 | 123 | 6.893 | 122 | 49.508 | 131 | ITALIE | 005 |
| 006 | UNITED KINGDOM | 279.110 | 122 | 211.979 | 104 | | | 158.646 | 108 | 127.660 | 123 | ROYAUME-UNI | 006 |
| 007 | IRELAND | 15.520 | 117 | 8.378 | 116 | | | | | 4.029 | 139 | IRLANDE | 007 |
| 008 | DENMARK | 54.075 | 109 | 29.081 | 66 | 113.703 | 111 | 2.080 | 123 | | | DANEMARK | 008 |
| 024 | ICELAND | 2.678 | 121 | 1.089 | 82 | 7.257 | 107 | 54 | 92 | 6.463 | 70 | ISLANDE | 024 |
| 025 | FAROE ISLANDS | 28.31 | 107 | 17 | 189 | 564 | 187 | 3 | 4 | 5.019 | 123 | ILES FERGE | 025 |
| 028 | NORWAY | 28.674 | 101 | 22.513 | 79 | 82.395 | 116 | 809 | 40 | 51.309 | 94 | NORVEGE | 028 |
| 030 | SWEDEN | 51.362 | 87 | 37.580 | 68 | 134.867 | 94 | 4.364 | 93 | 112.531 | 109 | SUEDE | 030 |
| 032 | FINLAND | 13.738 | 106 | 8.876 | 68 | 40.241 | 85 | 697 | 45 | 14.107 | 96 | FINLANDE | 032 |
| 036 | SWITZERLAND | 58.002 | 116 | 72.288 | 135 | 184.777 | 87 | 2.515 | 129 | 16.089 | 123 | SUISSE | 036 |
| 038 | AUSTRIA | 35.132 | 127 | 25.292 | 90 | 27.121 | 84 | 900 | 70 | 8.509 | 100 | AUTRICHE | 038 |
| 040 | PORTUGAL | 12.536 | 119 | 13.428 | 83 | 38.357 | 106 | 216 | 55 | 2.803 | 155 | PORTUGAL | 040 |
| 042 | SPAIN | 31.605 | 170 | 23.825 | 226 | 68.114 | 100 | 5.537 | 318 | 5.676 | 386 | ESPAGNE | 042 |
| 044 | ANDORRA | 342 | 140 | 235 | 226 | | | | | | | ANDORRE | 044 |
| 044 | GIBRALTAR | 790 | 174 | 11 | 22 | 2.232 | 82 | 5 | 24 | 40 | 50 | GIBRALTAR | 044 |
| 045 | VATICAN CITY STATE | 95 | 183 | 11 | 22 | 98 | NS | | | 10 | 111 | CITE DU VATICAN | 045 |
| 046 | MALTA | 1.604 | 91 | 2.390 | 92 | 9.388 | 117 | 290 | 309 | 344 | 50 | MALTE | 046 |
| 048 | YUGOSLAVIA | 16.234 | 106 | 10.377 | 86 | 19.210 | 89 | 510 | 392 | 7.726 | 148 | YOUGOSLAVIE | 048 |
| 048 | GREECE | 17.216 | 112 | 11.454 | 57 | 30.235 | 36 | 1.164 | 90 | 2.341 | 79 | GREECE | 048 |
| 052 | TURKEY | 3.890 | 29 | 9.036 | 97 | 14.965 | 38 | 67 | 52 | 2.593 | 148 | TURQUIE | 052 |
| 056 | SOVIET UNION | 14.905 | 107 | 31.256 | 122 | 54.100 | 127 | 624 | 31 | 4.161 | 65 | UNION SOVIETIQUE | 056 |
| 058 | GERMAN DEM. REP. | 9.427 | 116 | 4.342 | 58 | 7.117 | 111 | 681 | 765 | 2.566 | 164 | REP. DEM. ALLEMANDE | 058 |
| 060 | POLAND | 12.905 | 101 | 11.501 | 70 | 40.867 | 144 | 964 | 60 | 12.394 | 149 | Pologne | 060 |
| 062 | CZECHOSLOVAKIA | 8.008 | 127 | 4.736 | 89 | 5.035 | 72 | 129 | 193 | 2.358 | 152 | TSCHECOSLOVACQUE | 062 |
| 064 | HUNGARY | 9.496 | 103 | 5.466 | 86 | 9.162 | 114 | 267 | 187 | 3.502 | 60 | HONGRIE | 064 |
| 066 | ROMANIA | 4.855 | 107 | 8.806 | 114 | 6.919 | 82 | 1.383 | NS | 1.293 | 127 | ROUMANIE | 066 |
| 068 | BULGARIA | 1.554 | 153 | 640 | 22 | 2.078 | 79 | 211 | 143 | 877 | 454 | BULGARIE | 068 |
| 070 | ALBANIA | 418 | 89 | 27 | 52 | 15 | 16 | | | 25 | 357 | ALBANIE | 070 |
| 202 | CANARY ISLANDS | 3.515 | 105 | 533 | 31 | 5.644 | 77 | 576 | 130 | 542 | 123 | ILES CANARIES | 202 |
| 204 | MOROCCO | 5.721 | 35 | 7.178 | 47 | 13.315 | 125 | 632 | 202 | 651 | 155 | MAROC | 204 |
| 205 | CEUTA AND MELILLA | 4.430 | 132 | 13 | 18 | 1.496 | 166 | | | 13 | 32 | CEUTA ET MELILLA | 205 |
| 208 | ALGERIA | 13.638 | 98 | 31.763 | 110 | 17.239 | 117 | 274 | 37 | 1.682 | 51 | ALGERIE | 208 |
| 212 | TUNISIA | 3.748 | 54 | 3.040 | 76 | 2.614 | 56 | | | 1.354 | 106 | TUNISIE | 212 |
| 216 | LIBYA | 5.984 | 92 | 12.622 | 70 | 31.955 | 136 | 1.162 | 112 | 1.052 | 63 | LIBYE | 216 |
| 220 | EGYPT | 13.026 | 81 | 5.819 | 53 | 11.709 | 116 | 1.709 | 63 | 1.709 | 63 | EGYPTE | 220 |
| 224 | SUDAN | 4.175 | 118 | 1.313 | 64 | 11.959 | 195 | 345 | 185 | 370 | 36 | SCUDAN | 224 |
| 228 | MAURITANIA | 12 | 18 | 6.192 | NS | 185 | 22 | | | 2 | 200 | MAURITANIE | 228 |
| 232 | MALI | 98 | 132 | 424 | 221 | 831 | 310 | | | 141 | 109 | MALI | 232 |
| 236 | UPPER VOLTA | 611 | 206 | 146 | 55 | 95 | 317 | | | 26 | 93 | Haute-Volta | 236 |
| 240 | NIGER | 271 | 66 | 114 | 44 | 402 | 111 | 8 | | 114 | 93 | NIGER | 240 |
| 244 | CHAD | 838 | 88 | 45 | 2 | 1.654 | 94 | | | 3 | 300 | TCHAD | 244 |
| 247 | REP. OF CAPE VERDE | 263 | 774 | 12 | 21 | 64 | 33 | 1 | 73 | 6 | 150 | REP. DU CAP-VERT | 247 |
| 248 | SENEGAL | 1.745 | 31 | 2.384 | 189 | 915 | 49 | | | 242 | 129 | SENEGAL | 248 |
| 252 | GAMBIA | 122 | 110 | 474 | NS | 1.845 | 80 | 30 | 214 | 12 | 13 | GAMBIE | 252 |
| 257 | GUINEA BISSAU | 122 | 110 | 14 | 20 | 296 | 85 | | | 473 | 73 | GUINEE BISSAU | 257 |
| 260 | GUINEA | 215 | 154 | 71 | 17 | 107 | 48 | | | 73 | 166 | GUINEE | 260 |
| 264 | SIERRA LEONE | 410 | 121 | 342 | 320 | 5.079 | 231 | 55 | 125 | 269 | 194 | SIERRA LEONE | 264 |
| 268 | LIBERIA | 1.777 | 88 | 988 | 134 | 4.086 | 124 | 80 | 107 | 7.885 | 380 | LIBERIA | 268 |
| 272 | IVORY COAST | 5.414 | 146 | 2.972 | 86 | 2.844 | 84 | 60 | 24 | 257 | 216 | COTE-D'IVOIRE | 272 |
| 276 | GHANA | 1.954 | 74 | 1.155 | 137 | 9.590 | 100 | 30 | 6 | 442 | 92 | GHANA | 276 |
| 280 | TOGO | 2.217 | 100 | 2.476 | 917 | 2.249 | 135 | | | 80 | 727 | TOGO | 280 |
| 284 | BENIN (DAHOMEY) | 1.237 | 106 | 186 | 163 | 1.725 | 149 | | | 31 | 79 | BENIN (DAHOMEY) | 284 |
| 288 | NIGERIA | 30.884 | 109 | 20.987 | 169 | 147.760 | 98 | 2.986 | 96 | 5.383 | 90 | NIGERIA | 288 |
| 302 | CAMEROON | 946 | 103 | 3.867 | 175 | 1.210 | 36 | 521 | 404 | 323 | 276 | CAMEROON | 302 |
| 306 | CENTR. AFRICAN EMP. | 21 | 20 | 3 | 23 | 55 | 47 | | | 24 | NS | FMP. CENTRAFRICAINE | 306 |
| 310 | EQUATORIAL GUINEA | 10 | 9 | | | 70 | 269 | | | 2 | 100 | GUINEE EQUATORIALE | 310 |
| 314 | SAO TOME, PRINCIPE | 15 | 8 | | | 2 | 2 | | | 300 | 6 | SAO TOME, PRINCIPE | 314 |
| 318 | GABON | 1.058 | 85 | 859 | 27 | 987 | 89 | 42 | | 16 | 8 | GABON | 318 |
| 322 | CONGO | 523 | 189 | 332 | 58 | 417 | 79 | | | 26 | 96 | CONGO | 322 |
| 324 | ZAIRE | 1.312 | 123 | 10.847 | 127 | 3.557 | 219 | 71 | 273 | 95 | 86 | ZAIRE | 324 |
| 328 | RWANDA | 114 | 56 | 1.941 | 174 | 84 | 336 | | | 7 | 69 | RWANDA | 328 |
| 346 | BURUNDI | 55 | 8 | 694 | 157 | 185 | 193 | | | 3 | 13 | BURUNDI | |

export

| JUNE JUIN 1978 | | EUR 9 | | EUR 6 | | Deutschland | | France | | Italia | | Destination | Code |
|-------------------|---------------------|-----------|------------------|-----------|------------------|-------------|------------------|-----------|------------------|-----------|------------------|-------------------------|------|
| Code | Destination | 1 000 EUA | Indices 78/77 | 1 000 UCE | Indices 78/77 | 1 000 EUA | Indices 78/77 | 1 000 UCE | Indices 78/77 | 1 000 EUA | Indices 78/77 | Destination | Code |
| 400 | U.S. OF AMERICA | 2.162.563 | 118 | 1.608.628 | 119 | 773.543 | 128 | 313.235 | 120 | 254.172 | 104 | ETATS-UNIS | 400 |
| 404 | CANADA | 292.787 | 109 | 180.907 | 107 | 76.758 | 101 | 51.971 | 114 | 28.580 | 117 | CANADA | 404 |
| 406 | GREENLAND | 11.760 | 175 | 648 | 193 | 24 | 300 | 610 | 204 | 11 | 85 | ST-PIERRE, MIQUELON | 406 |
| 408 | ST-PIERRE, MIQUELON | 11.760 | 175 | 648 | 193 | 24 | 300 | 610 | 204 | 11 | 85 | ST-PIERRE, MIQUELON | 408 |
| 412 | MEXICO | 116.705 | 175 | 96.087 | 175 | 33.055 | 176 | 21.983 | 149 | 31.690 | 198 | MEXIQUE | 412 |
| 413 | BERMUDA | 4.610 | 30 | 1.730 | 13 | 389 | 4 | 575 | 72 | 365 | 99 | BERMUEDES | 413 |
| 416 | GUATEMALA | 15.448 | 129 | 12.282 | 139 | 5.138 | 93 | 3.579 | 654 | 2.235 | 175 | GUATEMALA | 416 |
| 421 | BELIZE | 5.574 | 102 | 4.054 | 135 | 1.367 | 85 | 1.54 | 510 | 30 | 96 | BELIZE | 421 |
| 424 | HONDURAS | 5.194 | 116 | 4.054 | 135 | 1.367 | 85 | 1.54 | 510 | 30 | 96 | HONDURAS | 424 |
| 428 | EL SALVADOR | 9.346 | 83 | 7.608 | 83 | 4.710 | 86 | 608 | 87 | 1.404 | 354 | EL SALVADOR | 428 |
| 432 | NICARAGUA | 6.216 | 82 | 4.253 | 75 | 2.399 | 64 | 842 | 239 | 504 | 50 | NICARAGUA | 432 |
| 436 | COSTA RICA | 8.063 | 63 | 6.924 | 68 | 4.501 | 60 | 959 | 166 | 808 | 88 | COSTA RICA | 436 |
| 440 | PANAMA | 24.910 | 142 | 15.190 | 167 | 10.646 | 454 | 3.642 | 73 | 3.964 | 177 | PANAMA | 440 |
| 444 | PANAMA CANAL ZONE | 23.927 | 184 | 13.347 | 113 | 10.428 | 122 | 791 | 139 | 208 | 68 | PANAMA CANAL ZONE | 444 |
| 448 | CUBA | 23.927 | 184 | 13.347 | 113 | 10.428 | 122 | 791 | 139 | 208 | 68 | CUBA | 448 |
| 452 | HAITI | 3.319 | 99 | 2.696 | 94 | 997 | 242 | 846 | 117 | 314 | 77 | HAITI | 452 |
| 453 | BAHAMAS | 3.453 | 143 | 2.122 | 163 | 524 | 110 | 671 | 125 | 185 | 113 | BAHAMAS | 453 |
| 454 | TURKS, CAICOS ISL. | 7.599 | 127 | 5.580 | 111 | 1.786 | 92 | 1.363 | 134 | 1.074 | 85 | TURKS, CAICOS ISL. | 454 |
| 456 | DOMINICAN REPUBLIC | 2.622 | 125 | 2.141 | 120 | 1.022 | 182 | 934 | 120 | 65 | 63 | REP. DOMINICAINE | 456 |
| 457 | VIRGIN ISLANDS US | 22.022 | 57 | 21.785 | 97 | 660 | 94 | 19.976 | 100 | 415 | 67 | ILES VIERGES D.USA | 457 |
| 458 | GUADELOUPE | 21.524 | 106 | 21.246 | 108 | 450 | 91 | 19.802 | 108 | 345 | 92 | GUADELOUPE | 458 |
| 462 | MARTINIQUE | 3.440 | 130 | 2.969 | 117 | 1.089 | 44 | 1.592 | 105 | 132 | 65 | MARTINIQUE | 462 |
| 463 | CAYMAN ISLANDS | 10.094 | 197 | 4.083 | 234 | 819 | 152 | 784 | 161 | 214 | 86 | CAYMAN ISLANDS | 463 |
| 464 | JAMAICA | 2.854 | 115 | 1.083 | 152 | 4.47 | 145 | 103 | 101 | 101 | 86 | JAMAIQUE | 464 |
| 469 | BARBADOS | 4.922 | 100 | 1.868 | 162 | 178 | 184 | 363 | 286 | 58 | 72 | LA BARBADOISE | 469 |
| 471 | WEST INDIES | 24.130 | 166 | 8.068 | 156 | 2.834 | 276 | 2.805 | 526 | 767 | 143 | INDOCS OCCIDENTALES | 471 |
| 472 | TRINIDAD, TOBAGO | 689 | 101 | 215 | 321 | 190 | 792 | 2 | 40 | 17 | 17 | TRINIDAD ET TOBAGO | 472 |
| 473 | GRENADA | 34.057 | 287 | 11.860 | 126 | 1.219 | 112 | 1.035 | 98 | 2.069 | 68 | GRENADA | 473 |
| 476 | NETHERL. ANTILLES | 42.041 | 101 | 34.315 | 93 | 14.409 | 88 | 10.304 | 76 | 2.215 | 125 | ANTILLES NFERLANO. | 476 |
| 480 | COLOMBIA | 172.522 | 95 | 143.726 | 86 | 62.330 | 87 | 30.176 | 150 | 1.571 | 87 | COLOMBIE | 480 |
| 484 | VENEZUELA | 6.853 | 79 | 4.878 | 70 | 4.878 | 70 | 312 | 355 | 35 | 22 | VENEZUELA | 484 |
| 488 | GUYANA | 16.406 | 337 | 16.266 | 340 | 115 | 131 | 361 | 80 | 176 | 65 | GUYANA | 488 |
| 492 | SURINAM | 27.344 | 153 | 23.369 | 209 | 13.521 | 217 | 15.884 | 356 | 49 | 44 | SURINAM | 492 |
| 496 | FRENCH GUIANA | 18.409 | 100 | 13.859 | 94 | 8.321 | 113 | 1.312 | 106 | 6.370 | 247 | FRENCH GUIANA | 496 |
| 500 | ECUADOR | 192.880 | 118 | 149.986 | 108 | 75.874 | 115 | 36.199 | 146 | 20.106 | 98 | ECUADOR | 500 |
| 504 | PEROU | 29.189 | 152 | 24.245 | 144 | 12.927 | 146 | 5.718 | 209 | 1.571 | 87 | PEROU | 504 |
| 508 | BRAZIL | 9.391 | 129 | 6.977 | 152 | 3.084 | 106 | 356 | 69 | 2.750 | NS | BRESIL | 508 |
| 512 | CHILE | 6.166 | 173 | 4.177 | 135 | 2.208 | 102 | 999 | 229 | 241 | 17C | CHILE | 512 |
| 516 | BOLIVIA | 10.208 | 93 | 8.333 | 109 | 4.628 | 123 | 2.236 | 148 | 68 | 68 | BOLIVIE | 516 |
| 520 | PARAGUAY | 121.819 | 102 | 101.819 | 4 | 34.053 | 51 | 16.366 | 78 | 38.682 | 290 | PARAGUAY | 520 |
| 524 | URUGUAY | 27.598 | 132 | 15.557 | 139 | 4.318 | 137 | 2.208 | 122 | 6.535 | 128 | URUGUAY | 524 |
| 528 | ARGENTINA | 69.897 | 132 | 58.351 | 127 | 13.501 | 146 | 15.890 | 127 | 15.169 | 118 | ARGENTINE | 528 |
| 529 | FALKLAND ISL., DEP. | 161.109 | 101 | 130.594 | 99 | 54.764 | 97 | 35.291 | 94 | 23.183 | 95 | FALKLAND ISL., DEP. | 529 |
| 600 | CYPRUS | 566.056 | 121 | 434.250 | 117 | 242.494 | 117 | 62.762 | 116 | 84.405 | 128 | CYPRUS | 600 |
| 604 | LEBANON | 138.423 | 117 | 96.723 | 122 | 35.615 | 139 | 16.394 | 113 | 18.442 | 126 | LEBANON | 604 |
| 606 | SYRIA | 34.679 | 98 | 23.300 | 80 | 10.545 | 69 | 3.555 | 78 | 4.435 | 84 | SYRIE | 606 |
| 612 | IRAQ | 537.905 | 107 | 425.271 | 107 | 170.251 | 81 | 60.591 | 185 | 105.215 | 116 | IRAQ | 612 |
| 616 | IRAN | 123.748 | 108 | 60.747 | 84 | 20.251 | 81 | 12.164 | 105 | 20.036 | 116 | IRAN | 616 |
| 624 | ISRAEL | 30.133 | 127 | 14.287 | 146 | 8.872 | 256 | 1.443 | 70 | 2.038 | 67 | ISRAEL | 624 |
| 628 | JORDAN | 38.970 | 138 | 21.199 | 147 | 2.511 | 40 | 5.038 | 136 | 11.496 | 518 | JORDANIE | 628 |
| 632 | SAUDI ARABIA | 148.033 | 101 | 89.090 | 107 | 35.092 | 111 | 23.543 | 130 | 18.519 | 86 | ARABIE SAOUDITE | 632 |
| 636 | KUWAIT | 19.942 | 106 | 6.966 | 54 | 2.370 | 39 | 1.570 | 67 | 1.151 | 50 | KUWAIT | 636 |
| 640 | BAHRAIN | 12.277 | 118 | 18.332 | 204 | 5.122 | 198 | 6.842 | 198 | 4.393 | 67 | BAHREIN | 640 |
| 644 | CATAR | 6.244 | 83 | 4.235 | 80 | 2.229 | 71 | 916 | 90 | 51 | 113 | CATAR | 644 |
| 647 | UNITED ARAB EMIRAT | 39.521 | 62 | 28.696 | 70 | 11.662 | 49 | 7.606 | 135 | 3.987 | 69 | EMIRATS ARAB. UNITS | 647 |
| 649 | OMAN | 138.090 | 114 | 110.222 | 161 | 39.420 | 141 | 42.508 | 380 | 7.573 | 163 | OMAN | 649 |
| 652 | NORTH YEMEN | 20.075 | 126 | 9.241 | 91 | 4.292 | 54 | 3.830 | 236 | 282 | 64 | YEMEN DU NORD | 652 |
| 656 | SOUTH YEMEN | 81 | 63 | 33 | 39 | 2 | 2 | 3 | 3 | 3 | 3 | YEMEN DU SUD | 656 |
| 660 | AFGHANISTAN | 14.716 | 130 | 8.408 | 159 | 2.159 | 198 | 2.511 | 198 | 733 | 204 | AFGHANISTAN | 660 |
| 662 | PAKISTAN | 550 | 113 | 355 | 166 | 286 | 321 | 2.511 | 48 | 8 | 160 | PAKISTAN | 662 |
| 664 | INDIA | 4.195 | 14 | 1.6 | 17 | 12 | 12 | 12 | 12 | 12 | 12 | INDIE | 664 |
| 666 | BANGLADESH | 4.195 | 14 | 1.6 | 17 | 12 | 12 | 12 | 12 | 12 | 12 | BANGLADESH | 666 |
| 668 | MALDIVES | 43.225 | 107 | 29.077 | 95 | 945 | 45 | 215 | 118 | 699 | 146 | MALDIVES | 668 |
| 669 | SRI LANKA | 43.225 | 107 | 29.077 | 95 | 945 | 45 | 215 | 118 | 699 | 146 | SRI LANKA | 669 |
| 672 | NEPAL | 43.225 | 107 | 29.077 | 95 | 945 | 45 | 215 | 118 | 699 | 146 | NEPAL | 672 |
| 675 | BHUTAN | 43.225 | 107 | 29.077 | 95 | 945 | 45 | 215 | 118 | 699 | 146 | BHUTAN | 675 |
| 676 | BURMA | 43.225 | 107 | 29.077 | 95 | 945 | 45 | 215 | 118 | 699 | 146 | BURMA | 676 |
| 680 | THAILAND | 43.225 | 107 | 29.077 | 95 | 945 | 45 | 215 | 118 | 699 | 146 | THAILANDE | 680 |
| 684 | LAOS | 43.225 | 107 | 29.077 | 95 | 945 | 45 | 215 | 118 | 699 | 146 | LAOS | 684 |
| 690 | VIETNAM | 43.225 | 107 | 29.077 | 95 | 945 | 45 | 215 | 118 | 699 | 146 | VIETNAM | 690 |
| 696 | CAMBODIA | 43.225 | 107 | 29.077 | 95 | 945 | 45 | 215 | 118 | 699 | 146 | CAMBODGE | 696 |
| 700 | INDONESIA | 43.225 | 107 | 29.077 | 95 | 945 | 45 | 215 | 118 | 699 | 146 | INDONESIE | 700 |
| 701 | MALAYSIA | 43.225 | 107 | 29.077 | 95 | 945 | 45 | 215 | 118 | 699 | 146 | MALAYSIE | 701 |
| 703 | BRUNEI | 43.225 | 107 | 29.077 | 95 | 945 | 45 | 215 | 118 | 699 | 146 | BRUNEI | 703 |
| 706 | SINGAPORE | 43.225 | 107 | 29.077 | 95 | 945 | 45 | 215 | 118 | 699 | 146 | SINGAPOUR | 706 |
| 708 | PHILIPPINES | 43.225 | 107 | 29.077 | 95 | 945 | 45 | 215 | 118 | 699 | 146 | PHILIPPINES | 708 |
| 710 | MONGOLIA | 43.225 | 107 | 29.077 | 95 | 945 | 45 | 215 | 118 | 699 | 146 | MONGOLIE | 710 |
| 716 | CHINA | 43.225 | 107 | 29.077 | 95 | 945 | 45 | 215 | 118 | 699 | 146 | CHINE | 716 |
| 724 | NORTH KOREA | 43.225 | 107 | 29.077 | 95 | 945 | 45 | 215 | 118 | 699 | 146 | CHINE DU NORD | 724 |
| 728 | SOUTH KOREA | 43.225 | 107 | 29.077 | 95 | 945 | 45 | 215 | 118 | 699 | 146 | CHINE DU SUD | 728 |
| 732 | JAPAN | 43.225 | 107 | 29.077 | 95 | 945 | 45 | 215 | 118 | 699 | 146 | JAPON | 732 |
| 736 | TAIWAN | 43.225 | 107 | 29.077 | 95 | 945 | 45 | 215 | 118 | 699 | 146 | TAIWAN | 736 |
| 740 | HONG KONG | 43.225 | 107 | 29.077 | 95 | 945 | 45 | 215 | 118 | 699 | 146 | HONGKONG | 740 |
| 743 | MACAO | 43.225 | 107 | 29.077 | 95 | 945 | 45 | 215 | 118 | 699 | 146 | MACAO | 743 |
| 800 | AUSTRALIA | 239.816 | 112 | 119.842 | 103 | 63.528 | 108 | 16.011 | 113 | 19.757 | 96 | AUSTRALIE | 800 |
| 801 | PAPUA NEW GUINEA | 2.984 | 129 | 1.330 | 193 | 585 | 151 | 74 | 77 | 116 | 892 | PAPOUASIE N-GUINEE | 801 |
| 802 | OCEANIAN OCEANIA | 172 | 145 | 116 | 644 | 72 | NS | 6 | 200 | 38 | 422 | OCEANIE AUSTRAL. | 802 |
| 803 | NAURU | 42.666 | 29 | 14.974 | 141 | 74 | 141 | 3 | 21 | 21 | 803 | NAURU | 803 |
| 804 | NEW ZEALAND | 1.076 | 247 | 727 | 226 | 7.596 | 90 | 2.292 | 88 | 1.966 | 55 | NOUVELLE-ZELANDE | 804 |
| 808 | AMERICAN OCEANIA | 8.770 | 90 | 8.427 | 90 | 466 | 86 | 7.242 | 89 | 391 | 184 | OCEANIE AMERICAINE | 808 |
| 809 | NEW CALEDONIA, DEP. | 704 | NS | 704 | NS | 81 | 289 | 703 | 89 | 1 | 7 | NOUVEAU-CALÉDONIE, DEP. | 809 |
| 811 | WALLIS, FUTUNA ISL. | 400 | 53 | 123 | 53 | 5 | 5 | 13 | 81 | 12 | 7 | WALLIS ET FUTUNA | 811 |
| 812 | BRITISH OCEANIA | 16 | 10 | 16 | 10 | 11 | 11 | 1 | 1 | 1 | 1 | OCEANIE BRITANN. | 812 |
| 814 | NEW ZEALAND OCEANIA | 2.378 | 160 | 698 | 517 | 435 | 821 | 140 | 269 | 39 | 177 | OCEANIE NEO-ZELANDE | 814 |
| 815 | FIIJI | 450 | 107 | 416 | 114 | 5 | 5 | 346 | 105 | 13 | 325 | FIDJI | 815 |
| 816 | NEW HEBRIDES | 145 | 345 | 9 | 300 | 30 | 200 | 4 | 5 | 1 | 25 | NOUVELLES-HEBRIDES | 816 |
| 817 | TONGA | 160 | 174 | 91 | | | | | | | | | |

export

| JUNE-JUIN 1978 | | Nederland | | Belg.-Lux. | | United Kingdom | | Ireland | | Danmark | | Destination | Code |
|-------------------|----------------------|-----------|------------------|------------|------------------|----------------|------------------|-----------|------------------|-----------|------------------|----------------------|------|
| Code | Destination | 1 000 UCE | Indices 78/77 | 1 000 EUA | Indices 78/77 | 1 000 UCE | Indices 78/77 | 1 000 EUA | Indices 78/77 | 1 000 UCE | Indices 78/77 | | |
| 400 | U.S.OF AMERICA | 139.721 | 141 | 127.957 | 90 | 478.980 | 113 | 25.718 | 136 | 50.237 | 114 | ETATS-UNIS | 400 |
| 404 | CANADA | 12.422 | 107 | 11.216 | 115 | 101.176 | 112 | 3.941 | 122 | 6.763 | 107 | CANADA | 404 |
| 406 | GREENLAND | | | | | | | | | 11.719 | 104 | GREENLAND | 406 |
| 408 | ST. PIERRE, MIQUELON | | | | | | | | | | | ST. PIERRE, MIQUELON | 408 |
| 412 | MEXICO | 4.367 | 271 | 4.992 | 138 | 17.138 | 186 | 2.736 | 120 | 744 | 148 | MEXIQUE | 412 |
| 413 | BERMUDA | 175 | 63 | 232 | 10 | 2.332 | 131 | | 306 | 175 | 190 | BERMUDA | 413 |
| 416 | GUATEMALA | 738 | 161 | 592 | 57 | 2.007 | 80 | | 160 | 552 | 162 | GUATEMALA | 416 |
| 421 | BELIZE | 123 | 34 | 511 | 157 | 1.212 | 170 | | 61 | 508 | 118 | BELIZE | 421 |
| 424 | HONDURAS | 455 | 135 | 319 | 88 | 1.018 | 178 | | 1 | 100 | 73 | HONDURAS | 424 |
| 428 | EL SALVADOR | 684 | 66 | 202 | 33 | 1.231 | 69 | | 133 | NS | 374 | EL SALVADOR | 428 |
| 432 | NICARAGUA | 346 | 260 | 162 | 40 | 1.092 | 117 | | 5 | 14 | 866 | NICARAGUA | 432 |
| 436 | COSTA RICA | 329 | 65 | 327 | 51 | 874 | 48 | | 24 | 36 | 231 | COSTA RICA | 436 |
| 440 | PANAMA | 602 | 26 | 336 | 57 | 2.408 | 270 | | 305 | 259 | 3.107 | PANAMA | 440 |
| 444 | PANAMA CANAL ZONE | | | | | 1.224 | 274 | | | | NS | CANAL PANAMA | 444 |
| 448 | CUBA | 2.096 | 106 | 1.619 | 12 | 6.252 | 245 | | 2 | 200 | 1.074 | CUBA | 448 |
| 452 | HAITI | 481 | 45 | 58 | 24 | 574 | 157 | | | | 49 | HAITI | 452 |
| 453 | BAHAMAS | 173 | 150 | 569 | NS | 1.228 | 120 | | 38 | 109 | 65 | BAHAMAS | 453 |
| 454 | TURKS, CAICOS ISL. | | | | | 20 | 95 | | | | 79 | TURKS, CAICOS ISL. | 454 |
| 456 | DOMINICAN REPUBLIC | 647 | 149 | 712 | 187 | 1.898 | 213 | | 42 | NS | 89 | DOMINICAN REPUBLIC | 456 |
| 457 | VIRGIN ISLANDS US | 80 | 27 | | | 440 | 161 | | 26 | 100 | 14 | VIRGIN ISLANDS US | 457 |
| 458 | GUADLOUPE | 443 | 158 | 291 | 41 | 213 | 61 | | 3 | 50 | 108 | GUADLOUPE | 458 |
| 462 | MARTINIQUE | 434 | 154 | 215 | 90 | 186 | 90 | | | | 92 | MARTINIQUE | 462 |
| 463 | CAYMAN ISLANDS | 155 | 484 | | | 451 | 475 | | 10 | 143 | 10 | CAYMAN ISLANDS | 463 |
| 464 | JAMAICA | 631 | 317 | 1.635 | 608 | 5.921 | 182 | | 16 | 25 | 74 | JAMAICA | 464 |
| 469 | BARBADOS | 277 | 277 | 136 | 24 | 2.539 | 109 | | 87 | 112 | 139 | BARBADOS | 469 |
| 471 | WEST INDIES | 155 | 86 | 114 | 219 | 3.806 | 92 | | 112 | 92 | 136 | WEST INDIES | 471 |
| 472 | TRINIDAD, TOBAGO | 1.293 | 96 | 369 | 21 | 15.719 | 180 | | 72 | 109 | 271 | TRINIDAD, TOBAGO | 472 |
| 473 | GRENADA | 22 | 71 | | | 457 | 76 | | 14 | 93 | 3 | GRENADA | 473 |
| 476 | NETHERL. ANTILLES | 7.241 | 185 | 292 | 84 | 21.670 | NS | | 84 | 183 | 443 | NETHERL. ANTILLES | 476 |
| 480 | COLOMBIA | 2.532 | 234 | 1.855 | 111 | 6.258 | 165 | | 43 | 48 | 141 | COLOMBIA | 480 |
| 484 | VENEZUELA | 6.640 | 44 | 11.479 | 77 | 27.567 | 204 | | 496 | 222 | 5.179 | VENEZUELA | 484 |
| 488 | GUYANA | 284 | 77 | 64 | 64 | 3.280 | 46 | | 19 | 190 | 95 | GUYANA | 488 |
| 492 | SURINAM | 3.072 | 66 | 287 | 44 | 1.858 | 111 | | 1 | 4 | 116 | SURINAM | 492 |
| 496 | FRENCH GUIANA | 148 | 172 | 70 | 175 | 126 | 280 | | | | 14 | FRENCH GUIANA | 496 |
| 500 | ECUADOR | 890 | 186 | 1.276 | 195 | 3.552 | 49 | | 541 | NS | 282 | ECUADOR | 500 |
| 504 | PERU | 1.082 | 95 | 382 | 39 | 4.030 | 118 | | 188 | 437 | 137 | PERU | 504 |
| 508 | BRAZIL | 10.437 | 56 | 7.370 | 79 | 44.800 | 179 | | 117 | 322 | 1.917 | BRAZIL | 508 |
| 512 | CHILE | 1.485 | 99 | 1.064 | 44 | 4.004 | 219 | | 14 | 175 | 92 | CHILE | 512 |
| 516 | BOLIVIA | 473 | 75 | 274 | 98 | 1.520 | 20 | | | | 894 | BOLIVIA | 516 |
| 520 | PARAGUAY | 285 | 137 | 394 | 398 | 2.016 | 472 | | | | 23 | PARAGUAY | 520 |
| 524 | URUGUAY | 460 | 53 | 223 | 76 | 1.737 | 58 | | | | 132 | URUGUAY | 524 |
| 528 | ARGENTINA | 8.669 | 270 | 4.051 | 75 | 19.470 | 207 | | 354 | 600 | 45 | ARGENTINA | 528 |
| 529 | FALKLAND ISL., DEP. | | | | | 470 | 195 | | | | 2 | FALKLAND ISL., DEP. | 529 |
| 600 | CYPRUS | 1.787 | 286 | 709 | 142 | 11.477 | 124 | | 207 | 92 | 357 | CHYPRE | 600 |
| 604 | LEBANON | 3.431 | 96 | 6.360 | 144 | 10.573 | 162 | | 163 | 124 | 810 | LEBANON | 604 |
| 608 | SYRIA | 4.233 | 65 | 5.131 | 110 | 8.276 | 162 | | 250 | 625 | 1.933 | SYRIA | 608 |
| 612 | IRAQ | 8.160 | 120 | 9.136 | 70 | 25.531 | 105 | | 94 | 86 | 4.850 | IRAQ | 612 |
| 616 | IRAN | 22.269 | 85 | 27.320 | 123 | 123.723 | 137 | | 1.658 | 76 | 6.425 | IRAN | 616 |
| 624 | ISRAEL | 10.717 | 159 | 15.555 | 86 | 39.623 | 108 | | 190 | 99 | 1.887 | ISRAEL | 624 |
| 628 | JORDAN | 961 | 53 | 2.804 | 299 | 9.495 | 167 | | 127 | 109 | 1.757 | JORDAN | 628 |
| 632 | SAUDI ARABIA | 54.382 | 164 | 33.970 | 102 | 102.813 | 141 | | 1.851 | 114 | 7.970 | SAUDI ARABIA | 632 |
| 636 | KUWAIT | 4.398 | 158 | 3.898 | 98 | 60.813 | 157 | | | | 168 | KUWAIT | 636 |
| 640 | BAHRAIN | 1.374 | 182 | 560 | 128 | 15.015 | 113 | | | | 704 | BAHRAIN | 640 |
| 644 | QATAR | 1.621 | 106 | 533 | 73 | 16.800 | 127 | | | | 83 | QATAR | 644 |
| 647 | UNITED ARAB EMIRAT | 7.560 | 130 | 4.376 | 70 | 56.423 | 93 | | 241 | 30 | 2.279 | UNITED ARAB EMIRAT | 647 |
| 649 | OMAN | 1.311 | 100 | 540 | 52 | 11.955 | 70 | | 123 | 280 | 898 | OMAN | 649 |
| 652 | NORTH YEMEN | 1.329 | 125 | 559 | 281 | 4.657 | 147 | | | | 118 | NORTH YEMEN | 652 |
| 656 | SOUTH YEMEN | 3.748 | 401 | 109 | 109 | 2.555 | 42 | | | | 157 | SOUTH YEMEN | 656 |
| 660 | AFGHANISTAN | 323 | 61 | 196 | 139 | 1.747 | 54 | | | | 101 | AFGHANISTAN | 660 |
| 662 | PAKISTAN | 2.887 | 93 | 2.554 | 101 | 10.008 | 45 | | | | 127 | PAKISTAN | 662 |
| 664 | INDIA | 4.218 | 106 | 16.503 | 78 | 24.099 | 46 | | | | 153 | INDIA | 664 |
| 666 | BANGLADESH | 1.692 | 73 | 145 | 113 | 10.074 | 191 | | | | 157 | BANGLADESH | 666 |
| 667 | MALDIVES | | | | | 47 | 362 | | | | 62 | MALDIVES | 667 |
| 669 | SRI LANKA | 2.022 | 74 | 943 | 664 | 6.210 | 104 | | 5 | 16 | 93 | SRI LANKA | 669 |
| 672 | NFPAL | | | | | 165 | 73 | | | | 30 | NFPAL | 672 |
| 675 | BHUTAN | | 7 | | 54 | | | | | | 98 | BHUTAN | 675 |
| 676 | BURMA | 705 | 10 | | 72 | 1.717 | 268 | | | | 59 | BURMA | 676 |
| 680 | THAILAND | 4.562 | 137 | 1.491 | 59 | 13.019 | 119 | | 213 | 229 | 1.254 | THAILAND | 680 |
| 684 | LAOS | | | | | 158 | NS | | | | | LAOS | 684 |
| 690 | VIETNAM | 767 | 23 | 160 | 377 | 33 | 367 | | | | 2 | VIETNAM | 690 |
| 696 | CAMBODGE | | | | | | | | | | 7 | CAMBODGE | 696 |
| 700 | INDONESIA | 14.478 | 101 | 6.273 | 162 | 11.578 | 149 | | | | 64 | INDONESIA | 700 |
| 701 | MALAYSIA | 2.886 | 76 | 2.694 | 167 | 27.362 | 161 | | 103 | 335 | 576 | MALAYSIA | 701 |
| 703 | BRUNEI | 531 | 188 | 49 | 30 | 1.361 | 111 | | | | 36 | BRUNEI | 703 |
| 706 | SINGAPORE | 6.532 | 117 | 4.376 | 176 | 32.957 | 129 | | | | 327 | SINGAPORE | 706 |
| 708 | PHILIPPINES | 2.095 | 160 | 4.758 | 175 | 9.931 | 110 | | | | 330 | PHILIPPINES | 708 |
| 716 | MONGOLIA | | | | | | | | | | 13 | MONGOLIA | 716 |
| 720 | CHINA | 7.773 | NS | 16.604 | 349 | 12.823 | 204 | | | | 415 | CHINA | 720 |
| 724 | NORTH KOREA | 4.252 | 25 | | 71 | 33 | | | | | 23 | NORTH KOREA | 724 |
| 728 | SOUTH KOREA | 1.268 | 124 | 4.401 | 184 | 23.300 | 284 | | | | 479 | SOUTH KOREA | 728 |
| 732 | JAPAN | 20.607 | 140 | 20.061 | 167 | 84.816 | 147 | | 2.631 | 105 | 17.127 | JAPAN | 732 |
| 736 | TAIWAN | 3.217 | 161 | 2.487 | 44 | 14.574 | 164 | | | | 875 | TAIWAN | 736 |
| 740 | HONG KONG | 5.532 | 108 | 18.435 | 160 | 43.582 | 120 | | | | 302 | HONG KONG | 740 |
| 743 | MACAO | | | 16 | | 306 | 577 | | | | 2 | MACAO | 743 |
| 800 | AUSTRALIA | 12.717 | 90 | 7.829 | 91 | 112.493 | 123 | | 2.838 | 127 | 4.643 | AUSTRALIE | 800 |
| 801 | PAPUA NEW GUINEA | 162 | 105 | 393 | NS | 1.571 | 102 | | | | 6 | PAPUA NEW GUINEA | 801 |
| 802 | AUSTRALIAN OCEANIA | | | | | 52 | 60 | | | | 27 | AUSTRALIAN OCEANIA | 802 |
| 803 | NAURU | | | | | 15 | 12 | | | | 36 | NAURU | 803 |
| 804 | NEW ZEALAND | 2.615 | 76 | 510 | 27 | 26.518 | 106 | | 261 | 103 | 908 | NEW ZEALAND | 804 |
| 808 | AMERICAN OCEANIA | 23 | 153 | | | 345 | 283 | | | | 2 | AMERICAN OCEANIA | 808 |
| 809 | NEW CALEDONIA, DEP. | 209 | 173 | | | 316 | 77 | | | | 3 | NEW CALEDONIA, DEP. | 809 |
| 811 | WALLIS, FUTUNA ISL. | | | | | | | | | | 24 | WALLIS, FUTUNA ISL. | 811 |
| 812 | BRITISH OCEANIA | | | | | | | | | | 2 | BRITISH OCEANIA | 812 |
| 814 | NEW ZEAL. OCEANIA | | | | | | | | | | 2 | NEW ZEAL. OCEANIA | 814 |
| 815 | FIJI | 81 | NS | | | 1.648 | 123 | | 9 | 225 | 23 | FIJI | 815 |
| 816 | NEW HEBRIDES | | | | | | | | | | 575 | NEW HEBRIDES | 816 |
| 817 | TONGA | | | | </ | | | | | | | | |

import

value in Mio EUA

| Period Période | EUR 9 | Deutsch- land | France | Italia 1) | Nederland | Belg.-Lux. | United Kingdom | Ireland | Danmark | | |
|---|-------|------------------|---------|-----------|-----------|------------|-------------------|---------|---------|-------|------|
| 0.1: FOOD, BEVERAGES AND TOBACCO | | | | | | | | | | | |
| intra (EUR 9) | | | | | | | | | | | |
| 1976 | II | 5 174,4 | 1 682,3 | 646,5 | 741,4 | 520,6 | 610,4 | 813,7 | 74,5 | 85,0 | |
| | III | 4 994,4 | 1 518,6 | 698,3 | 851,8 | 451,2 | 581,6 | 735,6 | 58,6 | 98,8 | |
| | IV | 5 594,0 | 1 499,0 | 778,7 | 955,6 | 614,9 | 752,6 | 839,3 | 61,3 | 92,6 | |
| 1977 | I | 5 207,7 | 1 506,9 | 740,8 | 807,0 | 453,1 | 636,8 | 875,4 | 103,9 | 83,9 | |
| | II | 5 974,2 | 1 714,4 | 828,4 | 844,6 | 615,5 | 728,5 | 1 026,0 | 107,9 | 108,9 | |
| | III | 5 729,3 | 1 656,3 | 865,9 | 746,9 | 545,5 | 676,9 | 1 017,3 | 118,5 | 102,1 | |
| | IV | 6 457,7 | 1 697,7 | 917,0 | 1 181,2 | 649,7 | 847,8 | 962,5 | 111,6 | 90,2 | |
| 1978 | I | 6 136,8 | 1 739,8 | 929,3 | 922,6 | 575,6 | 781,3 | 998,5 | 104,0 | 85,8 | |
| | II | 6 838,0 | 2 043,2 | 939,7 | 996,3 | 709,7 | 847,3 | 1 070,4 | 116,4 | 114,8 | |
| 1977 | M | 2 006,7 | 589,5 | 265,4 | 316,9 | 178,3 | 237,0 | 349,1 | 38,2 | 32,4 | |
| | A | 1 836,4 | 508,2 | 246,0 | 290,6 | 211,4 | 213,0 | 305,9 | 32,0 | 29,3 | |
| | M | 2 054,9 | 591,5 | 283,4 | 306,4 | 187,4 | 228,0 | 376,9 | 40,1 | 41,3 | |
| | J | 2 033,3 | 615,9 | 298,9 | 247,6 | 217,4 | 244,1 | 336,7 | 35,8 | 36,8 | |
| | J | 1 782,0 | 509,8 | 265,2 | 237,0 | 168,6 | 180,0 | 347,1 | 40,4 | 33,8 | |
| | A | 1 878,9 | 564,6 | 270,4 | 216,9 | 188,7 | 214,3 | 350,6 | 37,1 | 36,1 | |
| | S | 2 028,5 | 581,2 | 330,1 | 293,9 | 190,5 | 237,6 | 323,1 | 40,8 | 31,4 | |
| | O | 2 071,4 | 569,2 | 319,8 | 354,5 | 199,2 | 252,9 | 303,5 | 43,1 | 29,4 | |
| | N | 2 121,8 | 576,6 | 311,2 | 377,4 | 190,9 | 256,9 | 332,4 | 44,5 | 31,9 | |
| | D | 2 237,8 | 590,6 | 285,3 | 439,3 | 255,5 | 273,1 | 331,3 | 32,8 | 30,0 | |
| | 1978 | J | 2 081,7 | 554,0 | 344,4 | 323,7 | 186,0 | 245,6 | 362,9 | 38,1 | 27,0 |
| | | F | 1 826,5 | 564,4 | 246,8 | 263,7 | 188,1 | 229,1 | 272,0 | 35,9 | 26,5 |
| | | M | 2 176,0 | 622,3 | 339,3 | 335,4 | 201,7 | 251,4 | 363,4 | 30,2 | 32,1 |
| A | | 2 169,0 | 640,9 | 306,8 | 334,7 | 236,5 | 231,0 | 351,7 | 32,9 | 33,6 | |
| M | | 2 283,0 | 692,5 | 318,7 | 339,8 | 227,0 | 259,4 | 362,1 | 40,4 | 43,0 | |
| J | | 2 317,8 | 709,8 | 314,5 | 321,8 | 246,4 | 290,5 | 354,3 | 42,2 | 38,2 | |
| J | | | 565,8 | 297,9 | | | | 332,9 | 35,7 | 31,8 | |
| extra (EUR 9) | | | | | | | | | | | |
| 1976 | II | 4 925,8 | 1 051,0 | 889,1 | 650,8 | 595,3 | 257,7 | 1 257,3 | 49,1 | 175,5 | |
| | III | 5 148,4 | 1 175,5 | 809,0 | 688,1 | 743,6 | 321,6 | 1 184,7 | 49,0 | 176,9 | |
| | IV | 6 540,4 | 1 652,0 | 1 147,2 | 805,0 | 903,3 | 381,4 | 1 353,5 | 58,8 | 239,2 | |
| 1977 | I | 6 081,5 | 1 456,8 | 1 144,0 | 672,1 | 840,8 | 366,8 | 1 313,8 | 39,4 | 247,9 | |
| | II | 6 277,9 | 1 470,9 | 1 158,5 | 741,7 | 881,7 | 386,5 | 1 342,8 | 40,2 | 255,7 | |
| | III | 5 565,1 | 1 362,7 | 953,6 | 743,2 | 714,6 | 267,9 | 1 271,6 | 40,6 | 211,0 | |
| | IV | 6 096,8 | 1 593,9 | 1 144,2 | 767,4 | 781,1 | 300,4 | 1 265,8 | 41,2 | 202,8 | |
| 1978 | I | 5 873,2 | 1 408,0 | 1 105,2 | 653,4 | 821,7 | 277,1 | 1 377,1 | 53,6 | 177,0 | |
| | II | 5 766,2 | 1 388,6 | 1 145,3 | 692,0 | 719,7 | 289,2 | 1 285,6 | 47,2 | 198,7 | |
| 1977 | M | 2 372,0 | 548,4 | 444,5 | 300,8 | 315,9 | 133,8 | 528,0 | 10,6 | 90,1 | |
| | A | 2 062,1 | 502,0 | 382,3 | 241,0 | 311,8 | 131,6 | 411,7 | 16,3 | 65,3 | |
| | M | 2 038,7 | 423,4 | 364,0 | 286,4 | 263,4 | 123,7 | 485,3 | 9,6 | 83,0 | |
| | J | 2 174,7 | 545,7 | 412,1 | 214,0 | 306,7 | 127,5 | 448,7 | 14,8 | 105,2 | |
| | J | 1 829,2 | 455,8 | 315,3 | 208,6 | 231,0 | 76,0 | 461,8 | 11,2 | 69,5 | |
| | A | 1 807,3 | 463,8 | 288,8 | 207,7 | 241,1 | 101,3 | 417,0 | 14,6 | 73,1 | |
| | S | 1 928,7 | 441,7 | 349,9 | 327,7 | 243,0 | 88,0 | 402,6 | 14,8 | 61,2 | |
| | O | 1 887,6 | 474,8 | 343,3 | 233,3 | 266,8 | 120,6 | 367,8 | 13,1 | 67,8 | |
| | N | 2 035,0 | 542,1 | 378,3 | 237,7 | 237,2 | 83,8 | 480,7 | 7,0 | 68,3 | |
| | D | 2 145,9 | 542,7 | 421,0 | 295,5 | 278,4 | 93,2 | 434,9 | 12,9 | 67,3 | |
| | 1978 | J | 2 056,2 | 458,1 | 379,1 | 228,5 | 271,4 | 104,9 | 534,4 | 19,4 | 60,4 |
| | | F | 1 797,0 | 440,3 | 332,6 | 194,1 | 281,4 | 81,8 | 391,7 | 21,7 | 53,3 |
| | | M | 2 020,0 | 510,3 | 393,9 | 231,0 | 269,1 | 88,8 | 451,8 | 12,6 | 62,6 |
| A | | 1 845,4 | 477,6 | 366,2 | 217,9 | 233,4 | 80,3 | 395,0 | 15,0 | 60,0 | |
| M | | 1 901,0 | 421,4 | 405,8 | 229,0 | 233,6 | 95,2 | 428,0 | 16,8 | 71,2 | |
| J | | 2 028,7 | 489,8 | 374,2 | 245,1 | 252,7 | 110,9 | 473,3 | 15,6 | 67,0 | |
| J | | | 414,6 | 286,1 | | | | 404,8 | 13,0 | 56,7 | |

1) The monthly figures do not include confidential data.

TAB. 7

ÉVOLUTION DU COMMERCE DE LA CE
par classes de produits

export

valeurs en Mio UCE

| Period Période | EUR 9 | Deutsch- land | France | Italia ¹⁾ | Nederland | Belg.-Lux. | United Kingdom | Ireland | Danmark | |
|--|-------|------------------|--------|----------------------|-----------|------------|-------------------|---------|---------|-------|
| 0,1 PRODUITS ALIMENTAIRES, BOISSONS ET TABACS | | | | | | | | | | |
| intra (EUR 9) | | | | | | | | | | |
| 1976 | II | 5 284,2 | 534,9 | 1 431,4 | 399,6 | 1 420,3 | 555,2 | 267,6 | 263,2 | 411,9 |
| | III | 5 152,4 | 642,8 | 1 034,1 | 501,4 | 1 469,4 | 550,9 | 260,0 | 265,6 | 428,3 |
| | IV | 5 823,6 | 726,3 | 1 171,1 | 463,3 | 1 694,5 | 678,9 | 353,0 | 299,2 | 437,3 |
| 1977 | I | 5 316,5 | 728,6 | 1 226,4 | 310,3 | 1 468,2 | 622,4 | 301,7 | 241,5 | 417,5 |
| | II | 5 920,6 | 783,6 | 1 319,7 | 498,1 | 1 606,2 | 671,9 | 334,2 | 286,9 | 419,9 |
| | III | 5 746,6 | 791,6 | 1 242,2 | 533,8 | 1 416,9 | 589,9 | 364,3 | 368,3 | 439,6 |
| | IV | 6 617,5 | 822,4 | 1 481,2 | 648,7 | 1 639,7 | 629,1 | 520,1 | 376,0 | 500,2 |
| 1978 | I | 6 109,3 | 764,8 | 1 422,5 | 368,0 | 1 562,6 | 636,6 | 519,9 | 355,7 | 479,1 |
| | II | 6 787,5 | 865,2 | 1 635,3 | 492,3 | 1 763,7 | 653,5 | 481,5 | 348,1 | 547,8 |
| 1977 | M | 1 984,0 | 280,6 | 451,7 | 119,3 | 536,8 | 242,5 | 114,1 | 78,5 | 160,5 |
| | A | 1 877,1 | 260,1 | 442,9 | 112,2 | 534,3 | 230,8 | 86,0 | 82,4 | 128,5 |
| | M | 1 952,9 | 261,3 | 408,6 | 182,9 | 528,8 | 208,7 | 129,6 | 91,9 | 141,0 |
| | J | 2 083,3 | 262,5 | 468,0 | 201,9 | 544,1 | 230,3 | 119,0 | 109,5 | 148,1 |
| | J | 1 737,8 | 245,8 | 374,1 | 167,3 | 418,8 | 179,8 | 103,6 | 116,2 | 132,3 |
| | A | 1 882,1 | 264,7 | 378,5 | 180,7 | 502,2 | 178,2 | 117,7 | 115,2 | 144,8 |
| | S | 2 118,8 | 280,8 | 489,6 | 184,6 | 497,1 | 229,8 | 144,2 | 132,1 | 160,6 |
| | O | 2 147,9 | 270,5 | 478,9 | 210,6 | 511,5 | 214,5 | 171,5 | 125,8 | 164,6 |
| | N | 2 166,8 | 265,5 | 495,0 | 196,1 | 553,1 | 188,7 | 170,5 | 134,4 | 163,4 |
| | D | 2 290,7 | 287,8 | 504,3 | 236,9 | 578,3 | 222,6 | 180,5 | 112,8 | 167,5 |
| 1978 | J | 1 939,9 | 274,0 | 343,5 | 141,2 | 519,2 | 213,4 | 162,4 | 134,9 | 151,2 |
| | F | 2 012,0 | 233,5 | 560,3 | 107,8 | 485,1 | 179,8 | 187,6 | 96,4 | 161,4 |
| | M | 2 145,8 | 257,2 | 514,5 | 119,3 | 559,0 | 238,1 | 169,8 | 124,2 | 163,7 |
| | A | 2 243,2 | 286,0 | 551,6 | 154,6 | 573,5 | 222,1 | 152,3 | 120,3 | 182,8 |
| | M | 2 272,0 | 285,3 | 558,2 | 170,0 | 601,5 | 214,4 | 149,8 | 106,7 | 186,2 |
| | J | 2 286,4 | 294,0 | 543,5 | 167,7 | 589,2 | 213,3 | 181,2 | 121,5 | 176,0 |
| | J | | 244,5 | 450,3 | | | | 165,8 | 139,2 | 148,4 |
| extra (EUR 9) | | | | | | | | | | |
| 1976 | II | 2 339,9 | 276,4 | 798,2 | 178,5 | 314,2 | 102,6 | 350,3 | 65,6 | 254,0 |
| | III | 2 240,4 | 280,8 | 672,0 | 211,9 | 312,2 | 91,7 | 385,0 | 67,9 | 218,9 |
| | IV | 2 476,9 | 303,2 | 610,0 | 239,2 | 493,4 | 73,0 | 442,1 | 62,7 | 253,3 |
| 1977 | I | 2 351,4 | 357,8 | 567,4 | 174,4 | 411,9 | 104,9 | 432,1 | 49,3 | 253,6 |
| | II | 2 561,2 | 365,2 | 659,5 | 237,2 | 439,9 | 117,7 | 415,4 | 60,5 | 265,7 |
| | III | 2 639,3 | 358,3 | 625,0 | 234,2 | 442,0 | 146,7 | 480,4 | 78,9 | 273,8 |
| | IV | 2 808,0 | 383,0 | 692,3 | 322,3 | 445,1 | 139,6 | 475,0 | 67,2 | 283,6 |
| 1978 | I | 2 721,0 | 354,6 | 729,8 | 209,1 | 443,8 | 149,8 | 527,9 | 54,6 | 251,5 |
| | II | 2 936,5 | 424,4 | 761,0 | 261,5 | 439,8 | 140,6 | 551,0 | 65,0 | 293,1 |
| 1977 | M | 918,6 | 140,1 | 231,8 | 65,0 | 165,9 | 31,6 | 156,5 | 25,1 | 102,7 |
| | A | 788,5 | 111,3 | 204,9 | 71,9 | 140,0 | 39,2 | 124,3 | 20,0 | 76,9 |
| | M | 849,5 | 121,9 | 214,8 | 83,1 | 141,0 | 31,9 | 142,2 | 23,6 | 90,9 |
| | J | 923,5 | 132,1 | 239,6 | 81,9 | 155,2 | 46,4 | 149,2 | 19,8 | 99,4 |
| | J | 835,4 | 119,2 | 222,1 | 69,7 | 137,8 | 31,7 | 146,5 | 22,5 | 86,0 |
| | A | 864,4 | 123,5 | 191,8 | 71,1 | 136,5 | 59,3 | 156,2 | 29,2 | 96,9 |
| | S | 945,6 | 115,4 | 211,3 | 93,2 | 168,6 | 53,2 | 178,1 | 31,4 | 94,4 |
| | O | 911,9 | 124,9 | 223,1 | 96,1 | 146,5 | 48,9 | 160,0 | 22,2 | 90,3 |
| | N | 912,1 | 106,2 | 220,5 | 100,9 | 154,0 | 49,4 | 156,5 | 26,2 | 98,5 |
| | D | 987,2 | 152,6 | 247,5 | 122,5 | 144,7 | 40,5 | 160,0 | 22,5 | 96,8 |
| 1978 | J | 813,6 | 104,4 | 196,0 | 60,9 | 143,5 | 48,9 | 159,5 | 22,2 | 78,2 |
| | F | 843,6 | 104,3 | 235,1 | 61,9 | 135,8 | 42,6 | 167,0 | 14,6 | 82,3 |
| | M | 1 059,5 | 146,4 | 297,6 | 86,3 | 164,9 | 52,2 | 200,3 | 17,8 | 94,0 |
| | A | 951,2 | 153,0 | 244,3 | 80,5 | 129,9 | 58,7 | 178,3 | 18,5 | 88,1 |
| | M | 996,5 | 124,1 | 264,9 | 108,4 | 153,5 | 39,0 | 180,7 | 27,9 | 97,9 |
| | J | 995,4 | 147,5 | 254,8 | 72,6 | 156,3 | 42,5 | 192,3 | 18,4 | 111,0 |
| | J | | 115,9 | 254,3 | | | | 173,2 | 22,9 | 90,3 |

1) Les chiffres mensuels ne comprennent pas les données confidentielles.

import

value in Mio EUA

| Period Période | | EUR 9 | Deutsch- land | France | Italia ¹⁾ | Nederland | Belg.-Lux. | United Kingdom | Ireland | Danmark |
|-------------------------|-----|----------|------------------|---------|----------------------|-----------|------------|-------------------|---------|---------|
| 3: FUEL PRODUCTS | | | | | | | | | | |
| intra (EUR 9) | | | | | | | | | | |
| 1976 | II | 2 661,7 | 942,0 | 376,1 | 134,0 | 155,4 | 557,4 | 255,2 | 86,3 | 155,3 |
| | III | 2 641,8 | 1 064,4 | 423,2 | 147,0 | 171,2 | 312,7 | 253,2 | 77,7 | 192,4 |
| | IV | 2 932,9 | 1 102,2 | 405,5 | 175,7 | 208,7 | 500,7 | 272,8 | 89,0 | 178,3 |
| 1977 | I | 2 972,0 | 1 068,8 | 448,5 | 160,5 | 167,3 | 380,0 | 438,7 | 95,3 | 212,9 |
| | II | 3 177,7 | 1 193,9 | 443,4 | 133,7 | 256,4 | 482,6 | 387,0 | 90,7 | 189,9 |
| | III | 3 120,8 | 1 176,0 | 447,0 | 112,8 | 285,5 | 397,9 | 385,1 | 70,4 | 246,1 |
| | IV | 3 139,4 | 1 216,8 | 469,9 | 154,8 | 199,4 | 389,9 | 424,6 | 80,0 | 204,0 |
| 1978 | I | 3 154,6 | 1 306,4 | 496,3 | 99,4 | 198,6 | 430,1 | 327,2 | 86,4 | 210,3 |
| | II | 3 063,3 | 1 206,3 | 505,1 | 183,0 | 268,1 | 420,1 | 194,3 | 85,5 | 200,7 |
| 1977 | M | 1 011,5 | 375,3 | 166,7 | 55,2 | 46,7 | 114,9 | 128,0 | 36,2 | 88,4 |
| | A | 1 015,3 | 417,4 | 144,8 | 54,7 | 54,0 | 126,3 | 114,6 | 27,8 | 75,8 |
| | M | 1 000,3 | 360,5 | 141,1 | 47,7 | 94,8 | 108,3 | 156,7 | 31,9 | 59,3 |
| | J | 1 038,6 | 416,6 | 157,5 | 31,6 | 107,9 | 109,8 | 118,9 | 30,9 | 65,4 |
| | J | 1 027,4 | 417,9 | 154,6 | 39,3 | 115,2 | 89,5 | 120,1 | 27,9 | 63,0 |
| | A | 1 012,6 | 383,2 | 139,4 | 37,5 | 94,7 | 118,8 | 136,0 | 22,4 | 80,6 |
| | S | 987,0 | 375,1 | 153,0 | 36,2 | 75,4 | 101,4 | 130,4 | 20,1 | 95,4 |
| | O | 958,2 | 366,0 | 138,9 | 47,9 | 72,6 | 102,4 | 137,4 | 25,5 | 67,5 |
| | N | 1 012,4 | 407,8 | 164,9 | 53,9 | 61,6 | 111,6 | 118,5 | 27,5 | 66,7 |
| | D | 1 112,5 | 450,7 | 165,5 | 54,1 | 65,5 | 116,5 | 171,9 | 27,1 | 61,2 |
| 1978 | J | 1 028,4 | 447,7 | 157,9 | 38,8 | 63,4 | 124,4 | 99,0 | 32,7 | 64,5 |
| | F | 965,0 | 417,5 | 157,2 | 31,4 | 64,1 | 111,0 | 86,2 | 22,8 | 64,8 |
| | M | 1 080,7 | 441,3 | 181,0 | 29,2 | 71,2 | 123,3 | 131,2 | 30,9 | 72,6 |
| | A | 972,9 | 401,9 | 168,3 | 55,0 | 84,9 | 119,4 | 60,5 | 25,2 | 57,7 |
| | M | 1 024,9 | 406,0 | 174,9 | 65,1 | 97,5 | 103,9 | 74,4 | 37,3 | 65,8 |
| | J | 973,4 | 398,4 | 162,1 | 63,0 | 85,8 | 98,5 | 71,4 | 23,1 | 70,8 |
| | J | | 412,1 | 162,2 | | | | 66,9 | 34,1 | 52,0 |
| extra (EUR 9) | | | | | | | | | | |
| 1976 | II | 12 103,3 | 2 373,3 | 2 653,7 | 2 427,6 | 1 634,5 | 710,9 | 2 001,4 | 38,1 | 263,9 |
| | III | 12 453,5 | 2 678,3 | 2 786,8 | 2 364,7 | 1 499,0 | 824,7 | 1 876,1 | 38,5 | 285,5 |
| | IV | 13 339,7 | 2 901,7 | 3 143,6 | 2 570,7 | 1 697,9 | 735,8 | 1 914,3 | 46,6 | 329,1 |
| 1977 | I | 12 917,0 | 2 532,6 | 2 988,3 | 2 409,4 | 2 075,8 | 828,6 | 1 733,5 | 65,2 | 283,6 |
| | II | 12 101,2 | 2 471,2 | 2 632,9 | 2 664,8 | 1 470,5 | 796,4 | 1 705,1 | 58,4 | 301,8 |
| | III | 11 797,7 | 2 604,1 | 2 783,3 | 2 404,6 | 1 423,8 | 849,3 | 1 417,7 | 63,0 | 251,9 |
| | IV | 12 371,3 | 2 810,0 | 3 010,6 | 2 512,8 | 1 463,9 | 815,6 | 1 424,4 | 70,9 | 263,0 |
| 1978 | I | 11 626,9 | 2 552,1 | 2 783,5 | 2 157,7 | 1 390,7 | 740,2 | 1 708,5 | 60,3 | 233,9 |
| | II | 10 833,0 | 2 399,5 | 2 563,7 | 2 307,3 | 1 291,2 | 718,1 | 1 271,6 | 57,6 | 223,9 |
| 1977 | M | 4 321,9 | 819,5 | 1 042,0 | 885,3 | 555,1 | 246,9 | 639,6 | 19,8 | 113,8 |
| | A | 3 850,2 | 772,7 | 869,7 | 810,6 | 487,6 | 287,4 | 516,7 | 17,3 | 88,2 |
| | M | 4 030,1 | 864,5 | 811,2 | 877,6 | 499,0 | 221,1 | 646,2 | 18,7 | 91,8 |
| | J | 4 163,9 | 834,3 | 952,2 | 951,8 | 482,8 | 265,5 | 549,1 | 22,4 | 105,9 |
| | J | 3 887,8 | 904,6 | 970,3 | 741,1 | 487,4 | 242,7 | 444,4 | 21,5 | 75,7 |
| | A | 3 963,4 | 903,5 | 993,0 | 750,5 | 421,7 | 306,5 | 490,6 | 10,6 | 87,0 |
| | S | 3 949,7 | 796,1 | 820,7 | 899,9 | 515,4 | 291,7 | 500,3 | 31,3 | 94,3 |
| | O | 3 935,3 | 895,9 | 935,3 | 814,6 | 475,8 | 242,4 | 478,4 | 23,7 | 69,1 |
| | N | 3 990,6 | 891,5 | 1 042,3 | 732,5 | 518,0 | 274,0 | 410,2 | 17,5 | 104,7 |
| | D | 4 422,9 | 1 010,2 | 1 029,5 | 956,5 | 478,2 | 292,0 | 528,5 | 29,7 | 98,3 |
| 1978 | J | 4 046,7 | 875,6 | 908,1 | 664,6 | 559,2 | 241,4 | 678,8 | 21,5 | 97,5 |
| | F | 3 597,4 | 792,7 | 901,3 | 624,8 | 428,2 | 233,3 | 539,2 | 12,4 | 65,5 |
| | M | 3 990,6 | 884,2 | 973,4 | 868,9 | 401,9 | 264,7 | 493,2 | 25,9 | 78,5 |
| | A | 3 534,7 | 776,9 | 906,7 | 689,7 | 472,5 | 223,3 | 384,2 | 11,1 | 70,3 |
| | M | 3 946,7 | 833,1 | 879,0 | 986,0 | 425,4 | 266,0 | 458,5 | 25,5 | 73,3 |
| | J | 3 370,8 | 789,4 | 773,7 | 631,6 | 394,0 | 228,8 | 444,9 | 22,0 | 86,5 |
| | J | | 846,1 | 850,5 | | | | 510,6 | 19,3 | 69,3 |

¹⁾ The monthly figures do not include confidential data.

TAB. 7

ÉVOLUTION DU COMMERCE DE LA CE
par classes de produits

export

valeurs en Mio UCE

| Period Période | EUR 9 | Deutsch- land | France | Italia ¹⁾ | Nederland | Belg.-Lux. | United Kingdom | Ireland | Danmark | |
|---------------------------------|-------|------------------|--------|----------------------|-----------|------------|-------------------|---------|---------|------|
| 3: PRODUITS ÉNERGÉTIQUES | | | | | | | | | | |
| intra (EUR 9) | | | | | | | | | | |
| 1976 | II | 2 503,5 | 383,0 | 202,4 | 138,7 | 1 335,2 | 162,6 | 264,4 | 4,5 | 12,9 |
| | III | 2 698,1 | 429,8 | 201,8 | 177,2 | 1 145,9 | 367,2 | 363,3 | 3,0 | 10,0 |
| | IV | 2 821,2 | 438,6 | 203,8 | 122,1 | 1 420,0 | 296,2 | 324,3 | 5,2 | 11,0 |
| 1977 | I | 2 863,9 | 365,8 | 222,7 | 130,4 | 1 478,7 | 239,3 | 409,5 | 5,6 | 11,8 |
| | II | 2 963,2 | 401,5 | 237,3 | 179,3 | 1 348,6 | 293,2 | 490,8 | 3,2 | 9,3 |
| | III | 2 922,4 | 403,1 | 246,2 | 182,9 | 1 187,4 | 316,5 | 569,6 | 5,4 | 11,3 |
| | IV | 3 040,3 | 511,4 | 207,4 | 164,7 | 1 427,8 | 330,8 | 383,5 | 8,4 | 6,3 |
| 1978 | I | 3 135,5 | 553,6 | 220,0 | 157,9 | 1 531,2 | 215,7 | 443,4 | 3,5 | 10,3 |
| | II | 2 912,0 | 566,6 | 227,9 | 175,2 | 1 239,1 | 241,0 | 451,4 | 4,1 | 6,7 |
| 1977 | M | 975,3 | 130,7 | 85,3 | 45,8 | 441,6 | 127,7 | 137,6 | 2,1 | 4,4 |
| | A | 988,1 | 123,1 | 81,8 | 62,4 | 512,9 | 82,1 | 122,7 | 1,2 | 2,0 |
| | M | 905,9 | 135,1 | 80,3 | 53,8 | 396,8 | 90,8 | 144,2 | 0,9 | 4,0 |
| | J | 1 069,3 | 143,5 | 75,1 | 61,1 | 439,0 | 122,6 | 223,6 | 1,1 | 3,3 |
| | J | 908,6 | 123,9 | 66,1 | 66,3 | 411,2 | 71,0 | 165,1 | 2,0 | 3,1 |
| | A | 990,0 | 125,5 | 97,4 | 41,9 | 403,3 | 80,8 | 236,2 | 0,8 | 3,9 |
| | S | 1 021,7 | 153,5 | 82,7 | 74,6 | 373,5 | 162,7 | 167,8 | 2,6 | 4,2 |
| | O | 967,5 | 164,2 | 63,7 | 52,1 | 440,5 | 121,5 | 119,9 | 3,8 | 1,8 |
| | N | 982,9 | 157,4 | 65,7 | 40,8 | 466,6 | 110,5 | 138,1 | 1,3 | 2,6 |
| | D | 1 088,2 | 192,8 | 78,2 | 71,4 | 521,3 | 94,6 | 124,4 | 3,4 | 2,1 |
| 1978 | J | 1 101,0 | 184,4 | 69,1 | 72,7 | 540,2 | 76,3 | 154,5 | 1,1 | 2,7 |
| | F | 982,0 | 168,6 | 71,7 | 30,0 | 525,3 | 50,0 | 131,6 | 1,6 | 3,2 |
| | M | 1 051,9 | 200,8 | 79,0 | 55,1 | 465,3 | 89,4 | 156,9 | 0,9 | 4,4 |
| | A | 1 001,3 | 199,7 | 86,6 | 52,6 | 460,5 | 72,6 | 126,0 | 1,5 | 1,7 |
| | M | 976,0 | 188,4 | 61,2 | 53,9 | 418,2 | 79,4 | 170,9 | 1,6 | 2,5 |
| | J | 940,6 | 178,6 | 80,1 | 68,7 | 361,1 | 89,3 | 159,3 | 1,0 | 2,4 |
| | J | | 162,3 | 77,7 | | | | 158,4 | 0,8 | 4,2 |
| extra (EUR 9) | | | | | | | | | | |
| 1976 | II | 1 323,8 | 219,9 | 148,2 | 337,0 | 293,5 | 90,9 | 168,8 | 0,2 | 65,4 |
| | III | 1 533,5 | 286,8 | 180,4 | 362,4 | 329,2 | 117,9 | 193,8 | 0,6 | 62,2 |
| | IV | 1 715,3 | 344,4 | 157,7 | 358,1 | 354,4 | 135,9 | 288,2 | 0,3 | 76,3 |
| 1977 | I | 1 682,7 | 226,3 | 153,1 | 374,3 | 388,9 | 143,6 | 325,1 | 0,7 | 70,9 |
| | II | 1 794,3 | 264,8 | 225,8 | 415,3 | 371,5 | 149,5 | 304,2 | 0,7 | 62,4 |
| | III | 1 790,8 | 272,0 | 177,6 | 407,5 | 383,7 | 136,6 | 354,1 | 0,4 | 58,7 |
| | IV | 1 728,1 | 280,8 | 187,7 | 370,7 | 362,0 | 153,2 | 324,4 | 1,0 | 48,1 |
| 1978 | I | 1 531,7 | 270,4 | 185,9 | 294,0 | 284,1 | 121,2 | 330,1 | 1,4 | 44,6 |
| | II | 1 772,0 | 326,6 | 187,5 | 433,4 | 265,0 | 138,2 | 368,4 | 1,5 | 51,4 |
| 1977 | M | 625,3 | 85,2 | 46,9 | 150,6 | 127,9 | 68,0 | 127,2 | 0,3 | 19,3 |
| | A | 616,7 | 84,6 | 83,6 | 129,5 | 126,3 | 58,3 | 107,2 | 0,3 | 26,9 |
| | M | 564,9 | 87,4 | 87,5 | 128,8 | 106,4 | 34,2 | 104,2 | 0,2 | 16,3 |
| | J | 604,6 | 93,0 | 54,6 | 150,2 | 139,0 | 55,5 | 92,9 | 0,3 | 19,2 |
| | J | 578,1 | 86,1 | 53,6 | 129,0 | 139,7 | 45,3 | 105,6 | 0,2 | 18,7 |
| | A | 542,7 | 89,5 | 68,7 | 120,6 | 126,3 | 29,4 | 88,4 | 0,2 | 19,6 |
| | S | 668,6 | 96,5 | 55,3 | 159,0 | 117,8 | 58,4 | 160,7 | 0,0 | 20,9 |
| | O | 569,7 | 94,3 | 62,3 | 95,0 | 121,2 | 55,5 | 122,6 | 0,4 | 18,5 |
| | N | 562,4 | 94,4 | 52,6 | 121,2 | 123,8 | 47,4 | 106,9 | 0,2 | 16,0 |
| | D | 592,7 | 92,4 | 72,7 | 153,1 | 118,4 | 46,4 | 95,0 | 0,5 | 14,1 |
| 1978 | J | 502,2 | 82,6 | 58,2 | 87,6 | 108,1 | 42,6 | 105,6 | 0,7 | 16,7 |
| | F | 500,8 | 90,0 | 57,2 | 88,6 | 96,7 | 34,0 | 119,4 | 0,5 | 14,3 |
| | M | 528,3 | 98,0 | 70,5 | 117,9 | 79,0 | 44,2 | 105,1 | 0,1 | 13,5 |
| | A | 615,7 | 125,7 | 65,3 | 156,8 | 102,5 | 40,9 | 110,4 | 0,3 | 13,8 |
| | M | 563,6 | 90,9 | 62,4 | 130,4 | 80,9 | 39,8 | 143,5 | 0,8 | 14,8 |
| | J | 592,0 | 110,2 | 59,8 | 146,3 | 81,7 | 57,5 | 113,4 | 0,3 | 22,8 |
| | J | | 108,8 | 68,2 | | | | 123,2 | 0,6 | 12,2 |

1) Les chiffres mensuels ne comprennent pas les données confidentielles.

import

value in Mio ECU

| Period Période | EUR 9 | Deutsch- land | France | Italia ¹⁾ | Nederland | Belg.-Lux. | United Kingdom | Ireland | Danmark | | |
|---------------------------|-------|------------------|---------|----------------------|-----------|------------|-------------------|---------|---------|-------|------|
| 2.4: RAW MATERIALS | | | | | | | | | | | |
| intra (EUR 9) | | | | | | | | | | | |
| 1976 | II | 1 836,3 | 471,7 | 257,4 | 438,3 | 193,7 | 297,3 | 134,0 | 18,8 | 25,1 | |
| | III | 1 648,2 | 444,5 | 225,4 | 371,7 | 186,8 | 245,0 | 129,7 | 17,1 | 28,0 | |
| | IV | 1 992,2 | 514,5 | 277,6 | 454,5 | 233,8 | 303,8 | 150,6 | 21,7 | 35,7 | |
| 1977 | I | 2 143,0 | 569,1 | 306,5 | 428,3 | 201,1 | 312,7 | 249,3 | 38,9 | 37,1 | |
| | II | 2 052,6 | 541,1 | 274,9 | 437,9 | 213,2 | 316,6 | 201,1 | 38,2 | 29,5 | |
| | III | 1 701,9 | 480,4 | 233,5 | 288,8 | 205,8 | 265,5 | 173,4 | 32,1 | 31,4 | |
| | IV | 2 014,6 | 550,0 | 291,6 | 398,2 | 207,9 | 316,2 | 187,8 | 26,5 | 36,3 | |
| 1978 | I | 1 978,9 | 560,4 | 303,9 | 344,7 | 194,1 | 320,0 | 194,2 | 25,7 | 35,9 | |
| | II | 2 029,9 | 575,0 | 293,0 | 419,1 | 209,5 | 321,9 | 149,1 | 28,2 | 34,1 | |
| 1977 | M | 795,2 | 221,4 | 107,2 | 156,6 | 75,9 | 115,5 | 90,9 | 13,8 | 13,9 | |
| | A | 682,5 | 174,5 | 92,2 | 155,9 | 75,0 | 97,6 | 65,0 | 12,2 | 10,3 | |
| | M | 686,7 | 185,9 | 87,1 | 153,1 | 64,5 | 96,2 | 76,8 | 13,7 | 9,5 | |
| | J | 673,1 | 180,8 | 95,5 | 129,7 | 73,8 | 108,5 | 61,9 | 12,4 | 10,4 | |
| | J | 542,3 | 146,7 | 73,2 | 111,9 | 59,9 | 63,7 | 69,1 | 11,0 | 6,7 | |
| | A | 519,3 | 148,0 | 63,5 | 71,0 | 76,2 | 86,7 | 51,8 | 10,2 | 12,0 | |
| | S | 630,8 | 184,7 | 96,9 | 107,8 | 70,1 | 92,7 | 54,8 | 10,9 | 12,9 | |
| | O | 666,8 | 185,5 | 94,7 | 134,9 | 68,5 | 98,8 | 60,0 | 11,6 | 12,7 | |
| | N | 663,3 | 177,4 | 96,7 | 106,8 | 70,5 | 96,5 | 61,2 | 12,1 | 12,2 | |
| | D | 704,5 | 197,8 | 99,9 | 156,1 | 69,2 | 93,4 | 68,3 | 8,3 | 11,6 | |
| | 1978 | J | 624,6 | 168,3 | 104,3 | 102,0 | 57,2 | 96,3 | 74,9 | 10,2 | 11,4 |
| | | F | 625,0 | 180,4 | 95,7 | 108,4 | 66,5 | 93,0 | 61,3 | 7,7 | 12,1 |
| | | M | 717,1 | 212,2 | 104,0 | 134,4 | 70,6 | 117,3 | 58,5 | 7,9 | 12,2 |
| A | | 669,5 | 203,6 | 95,4 | 132,9 | 69,6 | 100,4 | 45,4 | 9,5 | 12,7 | |
| M | | 669,7 | 187,0 | 94,6 | 154,8 | 66,3 | 97,2 | 50,5 | 8,9 | 10,3 | |
| J | | 677,9 | 184,5 | 103,4 | 131,4 | 73,5 | 110,5 | 54,0 | 9,7 | 10,9 | |
| J | | . | 156,6 | 79,4 | | | | 48,8 | 7,4 | 7,5 | |
| extra (EUR 9) | | | | | | | | | | | |
| 1976 | II | 5 496,8 | 1 448,0 | 960,8 | 901,0 | 444,4 | 441,3 | 1 148,5 | 29,2 | 123,6 | |
| | III | 5 604,6 | 1 569,0 | 861,9 | 871,3 | 468,2 | 412,4 | 1 270,6 | 35,4 | 116,0 | |
| | IV | 6 108,4 | 1 705,2 | 995,3 | 1 074,6 | 557,2 | 420,7 | 1 185,5 | 31,4 | 138,6 | |
| 1977 | I | 5 867,4 | 1 535,0 | 970,2 | 996,0 | 557,2 | 387,6 | 1 222,8 | 23,8 | 174,7 | |
| | II | 6 125,1 | 1 652,4 | 1 080,3 | 1 044,9 | 630,7 | 396,1 | 1 151,9 | 23,4 | 145,4 | |
| | III | 5 453,2 | 1 547,6 | 884,4 | 806,3 | 561,3 | 332,8 | 1 178,7 | 24,4 | 117,8 | |
| | IV | 5 488,8 | 1 576,0 | 839,4 | 906,3 | 566,2 | 354,2 | 1 073,6 | 26,8 | 146,3 | |
| 1978 | I | 5 318,1 | 1 455,9 | 926,8 | 746,8 | 522,3 | 366,8 | 1 090,3 | 30,0 | 179,2 | |
| | II | 5 600,9 | 1 524,8 | 965,2 | 921,7 | 556,0 | 363,9 | 1 103,5 | 33,7 | 132,0 | |
| 1977 | M | 2 140,4 | 594,0 | 331,0 | 402,2 | 183,6 | 151,8 | 417,3 | 8,5 | 52,1 | |
| | A | 1 855,8 | 488,3 | 321,1 | 332,6 | 188,6 | 123,4 | 348,9 | 8,1 | 45,0 | |
| | M | 2 061,0 | 532,8 | 355,9 | 395,4 | 195,4 | 129,5 | 400,6 | 7,0 | 44,5 | |
| | J | 2 204,5 | 632,2 | 403,1 | 316,6 | 246,9 | 137,9 | 404,7 | 8,3 | 54,8 | |
| | J | 1 820,3 | 498,4 | 314,1 | 303,9 | 168,1 | 95,7 | 394,8 | 10,2 | 35,1 | |
| | A | 1 791,7 | 533,7 | 260,0 | 241,3 | 190,8 | 120,5 | 402,4 | 6,8 | 36,1 | |
| | S | 1 847,3 | 514,2 | 310,7 | 263,8 | 202,5 | 113,8 | 388,4 | 7,3 | 46,6 | |
| | O | 1 681,0 | 449,1 | 265,3 | 283,4 | 161,4 | 111,4 | 368,6 | 5,9 | 35,8 | |
| | N | 1 884,4 | 569,8 | 292,0 | 274,2 | 224,7 | 114,5 | 352,6 | 7,7 | 48,9 | |
| | D | 1 903,1 | 534,9 | 283,5 | 348,6 | 180,8 | 120,5 | 367,0 | 7,1 | 60,7 | |
| | 1978 | J | 1 775,7 | 477,5 | 334,2 | 203,8 | 188,7 | 117,7 | 373,6 | 9,5 | 70,7 |
| | | F | 1 665,5 | 475,8 | 269,1 | 253,6 | 151,1 | 113,5 | 333,4 | 10,6 | 58,5 |
| M | | 1 877,8 | 503,1 | 324,3 | 289,8 | 182,5 | 133,9 | 384,5 | 9,9 | 49,7 | |
| A | | 1 737,1 | 494,4 | 302,1 | 295,3 | 162,0 | 108,8 | 326,6 | 9,1 | 38,7 | |
| M | | 1 935,8 | 515,1 | 318,1 | 324,8 | 194,9 | 133,6 | 383,9 | 12,6 | 52,6 | |
| J | | 1 927,7 | 515,3 | 346,0 | 301,5 | 199,1 | 119,7 | 394,7 | 12,0 | 39,5 | |
| J | | | 483,0 | 272,4 | | | | 367,3 | 8,5 | 37,4 | |

¹⁾ The monthly figures do not include confidential data.

TAB. 7

ÉVOLUTION DU COMMERCE DE LA CE
par classes de produits

export

valeurs en Mio UCE

| Period Période | EUR 9 | Deutsch- land | France | Italia 1) | Nederland | Belg.-Lux. | United Kingdom | Ireland | Danmark | |
|--------------------------------|-------|------------------|--------|-----------|-----------|------------|-------------------|---------|---------|-------|
| 2,4: MATIÈRES PREMIÈRES | | | | | | | | | | |
| intra (EUR 9) | | | | | | | | | | |
| 1976 | II | 1 843,7 | 384,8 | 492,0 | 95,3 | 374,0 | 213,2 | 176,5 | 30,2 | 77,7 |
| | III | 1 612,1 | 351,7 | 390,4 | 96,3 | 351,2 | 173,7 | 155,4 | 29,1 | 64,4 |
| | IV | 2 000,5 | 394,9 | 492,7 | 104,8 | 443,7 | 242,0 | 203,9 | 33,4 | 85,1 |
| 1977 | I | 2 111,4 | 412,7 | 526,8 | 83,9 | 466,6 | 257,8 | 213,3 | 30,8 | 119,5 |
| | II | 1 970,6 | 407,7 | 502,1 | 99,7 | 410,5 | 244,2 | 194,0 | 31,3 | 81,1 |
| | III | 1 655,5 | 354,4 | 368,9 | 72,3 | 401,4 | 193,6 | 166,8 | 35,4 | 62,7 |
| | IV | 1 966,8 | 389,4 | 453,6 | 106,5 | 451,5 | 230,7 | 202,9 | 39,7 | 92,7 |
| 1978 | I | 2 046,9 | 395,4 | 472,0 | 91,2 | 486,4 | 236,8 | 206,5 | 43,1 | 115,4 |
| | II | 2 048,4 | 417,5 | 497,0 | 114,5 | 440,5 | 235,0 | 207,6 | 40,0 | 96,6 |
| 1977 | M | 771,6 | 154,8 | 193,6 | 27,7 | 162,0 | 107,0 | 82,2 | 10,9 | 33,4 |
| | A | 667,9 | 139,6 | 170,2 | 29,1 | 143,6 | 79,8 | 67,8 | 11,2 | 26,7 |
| | M | 646,1 | 133,4 | 166,4 | 33,7 | 139,4 | 76,5 | 61,7 | 9,7 | 25,4 |
| | J | 652,0 | 134,7 | 165,5 | 36,9 | 127,5 | 87,7 | 63,8 | 10,3 | 25,7 |
| | J | 511,1 | 110,3 | 125,9 | 22,6 | 104,0 | 64,0 | 54,9 | 10,8 | 18,6 |
| | A | 504,4 | 111,1 | 92,4 | 22,1 | 140,7 | 53,9 | 52,2 | 11,4 | 20,5 |
| | S | 642,1 | 132,3 | 150,9 | 27,7 | 157,0 | 74,9 | 65,2 | 13,1 | 21,2 |
| | O | 672,8 | 134,8 | 158,7 | 28,6 | 155,5 | 81,0 | 74,4 | 12,1 | 27,7 |
| | N | 627,4 | 130,3 | 148,6 | 30,0 | 148,7 | 70,9 | 59,4 | 13,0 | 26,5 |
| | D | 663,2 | 124,2 | 146,6 | 46,8 | 147,4 | 78,1 | 70,1 | 14,7 | 35,4 |
| 1978 | J | 670,3 | 123,4 | 148,7 | 31,7 | 163,6 | 81,7 | 67,4 | 16,8 | 36,9 |
| | F | 628,2 | 130,0 | 137,4 | 23,1 | 144,9 | 67,7 | 67,7 | 12,4 | 45,1 |
| | M | 741,0 | 142,2 | 185,8 | 36,3 | 178,1 | 83,2 | 71,5 | 13,9 | 30,0 |
| | A | 679,1 | 136,3 | 168,3 | 37,8 | 146,1 | 75,6 | 68,9 | 13,0 | 33,0 |
| | M | 676,9 | 133,8 | 159,8 | 40,5 | 156,5 | 76,7 | 66,9 | 15,0 | 27,6 |
| | J | 687,2 | 147,4 | 169,3 | 36,2 | 137,9 | 80,7 | 71,8 | 12,4 | 31,5 |
| | J | . | 116,4 | 143,3 | | | | 68,4 | 12,1 | 17,6 |
| extra (EUR 9) | | | | | | | | | | |
| 1976 | II | 779,6 | 219,0 | 136,3 | 69,5 | 100,6 | 51,7 | 136,2 | 5,0 | 61,2 |
| | III | 761,3 | 215,4 | 124,0 | 66,5 | 134,4 | 43,4 | 125,8 | 6,6 | 45,2 |
| | IV | 971,3 | 313,6 | 150,9 | 74,4 | 159,8 | 66,0 | 140,9 | 3,5 | 62,2 |
| 1977 | I | 997,2 | 253,4 | 170,2 | 62,0 | 161,3 | 66,6 | 195,4 | 4,2 | 84,1 |
| | II | 979,9 | 272,7 | 172,2 | 82,8 | 145,8 | 68,4 | 163,7 | 5,3 | 68,9 |
| | III | 921,9 | 261,2 | 138,1 | 74,9 | 189,1 | 54,9 | 151,4 | 5,9 | 46,5 |
| | IV | 928,6 | 258,4 | 151,6 | 86,9 | 156,9 | 58,3 | 139,5 | 9,5 | 67,5 |
| 1978 | I | 937,0 | 240,4 | 152,1 | 78,0 | 164,2 | 66,8 | 144,6 | 7,5 | 83,6 |
| | II | 1 007,0 | 268,4 | 175,9 | 95,6 | 142,2 | 68,8 | 173,9 | 7,7 | 74,6 |
| 1977 | M | 373,6 | 100,4 | 63,0 | 23,4 | 59,4 | 25,9 | 71,4 | 1,3 | 28,8 |
| | A | 329,8 | 91,4 | 57,1 | 25,0 | 54,9 | 21,6 | 52,2 | 1,9 | 25,6 |
| | M | 330,5 | 92,1 | 58,5 | 28,0 | 49,9 | 22,1 | 58,7 | 1,3 | 19,8 |
| | J | 315,7 | 89,3 | 56,5 | 29,6 | 41,1 | 24,7 | 53,8 | 2,1 | 18,6 |
| | J | 285,6 | 88,2 | 47,7 | 24,3 | 42,8 | 17,7 | 51,9 | 1,4 | 11,4 |
| | A | 313,3 | 93,1 | 41,3 | 25,0 | 68,7 | 14,4 | 49,8 | 3,0 | 18,0 |
| | S | 322,5 | 79,7 | 49,2 | 25,3 | 77,7 | 22,4 | 52,2 | 1,6 | 14,4 |
| | O | 298,6 | 84,4 | 49,3 | 23,6 | 52,8 | 19,4 | 47,9 | 4,6 | 16,7 |
| | N | 296,0 | 82,5 | 49,6 | 28,0 | 48,0 | 16,7 | 50,9 | 2,1 | 18,3 |
| | D | 329,8 | 91,7 | 52,8 | 34,8 | 56,3 | 21,8 | 41,0 | 2,7 | 28,7 |
| 1978 | J | 270,1 | 70,8 | 46,6 | 18,9 | 46,6 | 22,2 | 39,7 | 2,0 | 23,3 |
| | F | 297,5 | 83,9 | 47,2 | 19,0 | 50,2 | 18,4 | 46,2 | 2,1 | 30,5 |
| | M | 362,2 | 85,9 | 58,2 | 39,9 | 67,6 | 22,6 | 58,3 | 3,3 | 26,3 |
| | A | 333,8 | 96,8 | 50,4 | 28,5 | 51,0 | 24,7 | 53,4 | 1,3 | 27,7 |
| | M | 326,8 | 82,2 | 65,6 | 32,8 | 47,0 | 21,0 | 55,4 | 2,5 | 20,4 |
| | J | 342,4 | 89,5 | 60,5 | 34,3 | 44,2 | 22,6 | 66,1 | 3,8 | 21,4 |
| | J | | 68,5 | 53,8 | | | | 55,1 | 2,5 | 10,8 |

1) Les chiffres mensuels ne comprennent pas les données confidentielles.

import

value in Mio EUA

| Period Période | EUR 9 | Deutsch- land | France | Italia 1) | Nederland | Belg.-Lux. | United Kingdom | Ireland | Danmark | | |
|---|---------|------------------|---------|-----------|-----------|------------|-------------------|---------|---------|-------|-------|
| 7: MACHINERY AND TRANSPORT EQUIPMENT | | | | | | | | | | | |
| intra (EUR 9) | | | | | | | | | | | |
| 1976 | II | 11 262,4 | 2 330,6 | 2 410,8 | 1 290,9 | 1 415,2 | 1 722,0 | 1 426,5 | 182,6 | 483,9 | |
| | III | 9 862,9 | 2 099,7 | 2 008,0 | 1 155,9 | 1 353,3 | 1 479,7 | 1 180,9 | 151,7 | 433,8 | |
| | IV | 12 407,5 | 2 489,1 | 2 562,8 | 1 463,5 | 1 844,1 | 1 997,7 | 1 367,8 | 178,0 | 504,5 | |
| 1977 | I | 12 029,4 | 2 480,4 | 2 336,9 | 1 278,0 | 1 726,5 | 1 898,8 | 1 642,7 | 233,0 | 433,0 | |
| | II | 12 537,8 | 2 627,8 | 2 427,3 | 1 504,4 | 1 762,7 | 1 912,2 | 1 623,1 | 243,9 | 436,4 | |
| | III | 11 194,9 | 2 475,7 | 2 082,2 | 1 127,7 | 1 600,2 | 1 546,5 | 1 705,4 | 233,1 | 424,1 | |
| | IV | 13 463,2 | 2 946,6 | 2 448,9 | 1 575,3 | 1 832,5 | 2 060,9 | 1 876,0 | 231,3 | 491,6 | |
| 1978 | I | 12 789,8 | 2 734,8 | 2 384,8 | 1 228,1 | 1 759,4 | 1 972,9 | 1 981,3 | 292,6 | 436,1 | |
| | II | 14 060,1 | 3 100,9 | 2 560,2 | 1 514,8 | 1 931,7 | 2 066,8 | 2 079,4 | 390,9 | 465,3 | |
| 1977 | M | 4 635,2 | 966,3 | 889,9 | 502,1 | 667,0 | 707,7 | 652,4 | 85,5 | 164,3 | |
| | A | 4 092,9 | 896,1 | 777,7 | 513,5 | 576,5 | 608,1 | 512,1 | 74,2 | 134,9 | |
| | M | 4 145,6 | 866,5 | 788,3 | 526,2 | 554,0 | 595,7 | 576,1 | 90,5 | 148,2 | |
| | J | 4 246,6 | 865,9 | 860,9 | 463,8 | 632,8 | 659,6 | 534,8 | 79,5 | 149,3 | |
| | J | 3 721,0 | 900,7 | 707,6 | 398,7 | 485,3 | 410,0 | 604,1 | 78,6 | 136,0 | |
| | A | 3 360,4 | 644,2 | 587,5 | 375,4 | 568,2 | 497,3 | 469,3 | 77,9 | 140,6 | |
| | S | 4 067,4 | 929,7 | 787,7 | 355,5 | 547,3 | 589,4 | 637,7 | 76,3 | 143,6 | |
| | O | 4 443,1 | 948,1 | 777,7 | 515,6 | 602,7 | 696,3 | 653,3 | 77,8 | 171,6 | |
| | N | 4 258,7 | 927,8 | 829,0 | 412,9 | 591,8 | 620,6 | 615,7 | 88,2 | 172,7 | |
| | D | 4 694,7 | 1 085,1 | 839,5 | 637,3 | 636,2 | 656,0 | 612,2 | 81,7 | 146,7 | |
| | J | 3 983,0 | 902,5 | 716,7 | 345,1 | 555,1 | 603,0 | 625,6 | 100,1 | 135,1 | |
| | F | 4 133,4 | 880,8 | 760,0 | 424,7 | 561,5 | 650,5 | 625,2 | 92,7 | 138,0 | |
| | M | 4 676,9 | 952,4 | 906,3 | 501,2 | 644,1 | 681,3 | 728,5 | 100,0 | 163,1 | |
| | A | 4 593,1 | 1 083,7 | 791,3 | 540,9 | 672,8 | 648,2 | 608,0 | 96,7 | 151,6 | |
| M | 4 573,5 | 891,4 | 829,1 | 564,5 | 639,7 | 656,2 | 708,6 | 134,3 | 149,8 | | |
| J | 4 827,1 | 1 126,6 | 947,9 | 409,4 | 608,7 | 698,0 | 759,4 | 108,6 | 168,5 | | |
| J | | 889,5 | 756,3 | | | | 731,3 | 101,6 | 150,4 | | |
| extra (EUR 9) | | | | | | | | | | | |
| 1976 | II | 5 290,7 | 1 283,6 | 1 109,6 | 479,8 | 429,8 | 336,4 | 1 254,3 | 60,8 | 336,4 | |
| | III | 5 231,8 | 1 274,2 | 989,3 | 434,9 | 439,5 | 302,8 | 1 424,8 | 79,8 | 286,4 | |
| | IV | 6 084,2 | 1 635,9 | 1 178,9 | 584,7 | 510,9 | 376,6 | 1 347,7 | 69,2 | 380,3 | |
| 1977 | I | 5 743,3 | 1 438,7 | 1 211,4 | 475,8 | 563,5 | 371,2 | 1 290,2 | 75,5 | 317,0 | |
| | II | 6 595,8 | 1 617,1 | 1 196,1 | 549,9 | 584,3 | 406,2 | 1 836,0 | 80,8 | 325,4 | |
| | III | 5 773,2 | 1 611,8 | 1 014,2 | 493,9 | 543,8 | 347,5 | 1 327,9 | 82,3 | 351,8 | |
| | IV | 6 404,7 | 1 794,1 | 1 226,6 | 611,9 | 575,1 | 396,9 | 1 387,5 | 86,5 | 326,0 | |
| 1978 | I | 6 617,1 | 1 676,3 | 1 226,5 | 471,5 | 627,9 | 408,9 | 1 812,0 | 92,5 | 301,5 | |
| | II | 8 125,6 | 2 084,4 | 1 318,8 | 585,0 | 660,1 | 443,2 | 2 569,8 | 111,7 | 352,6 | |
| 1977 | M | 2 199,2 | 548,4 | 467,5 | 178,2 | 203,1 | 138,8 | 501,0 | 27,2 | 134,9 | |
| | A | 1 951,3 | 506,7 | 410,2 | 165,9 | 184,1 | 130,6 | 423,9 | 29,5 | 100,4 | |
| | M | 2 065,7 | 531,5 | 388,5 | 202,4 | 205,9 | 133,5 | 472,3 | 30,9 | 100,3 | |
| | J | 2 572,1 | 579,8 | 397,3 | 181,2 | 194,5 | 136,2 | 938,6 | 20,5 | 124,1 | |
| | J | 1 955,3 | 572,0 | 313,0 | 180,4 | 174,5 | 85,4 | 486,6 | 33,1 | 110,3 | |
| | A | 1 778,0 | 478,1 | 347,7 | 151,4 | 173,5 | 103,7 | 385,6 | 20,5 | 117,5 | |
| | S | 1 989,5 | 562,0 | 353,8 | 161,4 | 195,8 | 113,9 | 454,7 | 28,5 | 119,3 | |
| | O | 2 057,5 | 552,6 | 394,0 | 198,9 | 197,8 | 108,6 | 470,0 | 23,6 | 111,9 | |
| | N | 2 037,3 | 573,1 | 411,9 | 172,7 | 182,8 | 114,2 | 454,4 | 25,7 | 102,4 | |
| | D | 2 235,2 | 666,7 | 419,5 | 236,8 | 196,4 | 125,0 | 461,9 | 21,1 | 107,9 | |
| | 1978 | J | 2 022,9 | 544,7 | 373,1 | 107,5 | 192,2 | 129,5 | 546,5 | 33,3 | 96,0 |
| | | F | 2 208,7 | 549,7 | 400,5 | 210,6 | 208,1 | 129,7 | 594,9 | 26,3 | 88,8 |
| | | M | 2 374,7 | 582,5 | 452,0 | 154,0 | 228,0 | 141,2 | 667,5 | 32,9 | 116,6 |
| | | A | 2 391,2 | 703,8 | 474,8 | 181,8 | 207,6 | 129,8 | 562,7 | 29,6 | 101,1 |
| M | | 2 732,3 | 617,6 | 412,0 | 212,8 | 226,8 | 137,2 | 955,0 | 48,9 | 121,9 | |
| J | | 2 960,9 | 763,4 | 435,5 | 190,4 | 225,9 | 147,7 | 1 035,2 | 32,6 | 130,3 | |
| J | | | 616,4 | 369,9 | | | | 554,9 | 36,2 | 83,9 | |

1) The monthly figures do not include confidential data.

TAB. 7

ÉVOLUTION DU COMMERCE DE LA CE
par classes de produits

export

valeurs en Mio UCE

| Period Période | EUR 9 | Deutsch- land | France | Italia 1) | Nederland | Belg.-Lux. | United Kingdom | Ireland | Danmark | |
|---|-------|------------------|---------|-----------|-----------|------------|-------------------|---------|---------|-------|
| 7: MACHINES ET MATÉRIEL DE TRANSPORT | | | | | | | | | | |
| intra (EUR 9) | | | | | | | | | | |
| 1976 | II | 11 456,9 | 4 262,7 | 2 110,3 | 1 174,7 | 913,4 | 1 404,7 | 1 289,6 | 62,8 | 238,6 |
| | III | 10 181,1 | 4 059,5 | 1 541,9 | 1 180,2 | 815,1 | 1 126,4 | 1 138,9 | 81,5 | 237,7 |
| | IV | 12 629,9 | 4 764,7 | 2 193,8 | 1 306,6 | 1 250,4 | 1 522,3 | 1 278,2 | 87,9 | 226,0 |
| 1977 | I | 12 335,4 | 4 752,3 | 2 210,1 | 1 208,0 | 983,7 | 1 462,2 | 1 415,4 | 84,9 | 219,0 |
| | II | 12 754,3 | 4 721,3 | 2 305,7 | 1 397,9 | 981,6 | 1 505,7 | 1 527,9 | 105,2 | 209,0 |
| | III | 11 132,7 | 4 292,2 | 1 851,3 | 1 157,3 | 850,1 | 1 235,4 | 1 436,3 | 143,8 | 166,2 |
| | IV | 13 423,9 | 5 231,3 | 2 292,2 | 1 449,5 | 1 066,1 | 1 527,6 | 1 530,8 | 116,8 | 209,6 |
| 1978 | I | 12 989,7 | 4 888,2 | 2 454,0 | 1 170,0 | 1 013,5 | 1 547,5 | 1 603,8 | 102,8 | 209,9 |
| | II | 14 466,8 | 5 269,3 | 2 628,3 | 1 625,0 | 1 142,1 | 1 680,6 | 1 785,2 | 112,6 | 223,7 |
| 1977 | M | 4 809,7 | 1 866,6 | 808,1 | 486,3 | 353,1 | 592,2 | 573,5 | 33,0 | 96,9 |
| | A | 4 145,0 | 1 488,7 | 796,7 | 450,9 | 341,2 | 481,2 | 468,3 | 31,8 | 86,2 |
| | M | 4 230,5 | 1 596,3 | 714,1 | 467,6 | 321,8 | 479,9 | 558,2 | 37,0 | 55,7 |
| | J | 4 354,6 | 1 637,1 | 794,6 | 481,2 | 319,6 | 512,1 | 504,0 | 36,6 | 69,3 |
| | J | 3 729,5 | 1 346,0 | 669,2 | 447,1 | 272,7 | 388,4 | 486,2 | 69,5 | 50,6 |
| | A | 3 086,4 | 1 244,6 | 411,0 | 328,9 | 255,3 | 315,2 | 441,7 | 33,9 | 55,8 |
| | S | 4 317,3 | 1 695,3 | 772,0 | 388,5 | 328,7 | 519,2 | 511,4 | 39,9 | 62,2 |
| | O | 4 436,6 | 1 799,2 | 764,0 | 430,4 | 352,4 | 484,3 | 500,6 | 38,4 | 67,2 |
| | N | 4 306,3 | 1 616,6 | 728,6 | 497,1 | 363,6 | 448,6 | 531,0 | 41,9 | 78,7 |
| | D | 4 685,9 | 1 826,6 | 797,2 | 539,6 | 350,0 | 568,1 | 502,9 | 36,6 | 65,0 |
| 1978 | J | 3 896,6 | 1 511,1 | 710,4 | 316,0 | 325,5 | 478,6 | 463,6 | 31,4 | 60,1 |
| | F | 4 209,5 | 1 534,6 | 799,6 | 386,0 | 325,5 | 488,1 | 566,0 | 36,3 | 73,5 |
| | M | 4 857,7 | 1 846,2 | 941,4 | 468,5 | 363,1 | 556,2 | 572,4 | 35,1 | 74,8 |
| | A | 4 689,9 | 1 695,3 | 901,2 | 498,9 | 368,0 | 555,2 | 565,1 | 36,9 | 69,3 |
| | M | 4 715,9 | 1 670,1 | 826,2 | 598,4 | 406,1 | 520,2 | 586,0 | 40,3 | 68,7 |
| | J | 5 036,8 | 1 903,9 | 908,4 | 527,7 | 368,2 | 580,0 | 629,4 | 35,3 | 84,0 |
| | J | | 1 487,4 | 797,7 | | | | 563,0 | 37,3 | 53,1 |
| extra (EUR 9) | | | | | | | | | | |
| 1976 | II | 15 440,9 | 6 310,1 | 2 971,1 | 1 686,5 | 666,2 | 496,0 | 2 945,1 | 31,2 | 334,7 |
| | III | 15 079,4 | 6 571,7 | 2 591,9 | 1 649,7 | 889,5 | 416,9 | 2 634,9 | 26,7 | 298,1 |
| | IV | 17 514,3 | 7 879,0 | 2 825,5 | 2 016,1 | 1 045,5 | 578,5 | 2 733,5 | 32,4 | 403,8 |
| 1977 | I | 16 442,9 | 7 031,9 | 2 892,8 | 1 768,7 | 825,8 | 536,0 | 2 943,1 | 29,9 | 414,7 |
| | II | 17 444,8 | 7 361,8 | 3 012,7 | 2 099,8 | 767,0 | 571,1 | 3 214,4 | 37,3 | 380,6 |
| | III | 17 030,1 | 7 274,7 | 2 739,3 | 1 944,1 | 821,8 | 508,7 | 3 396,7 | 32,4 | 312,5 |
| | IV | 19 851,7 | 8 756,9 | 3 465,5 | 2 329,0 | 865,9 | 615,9 | 3 363,3 | 37,2 | 418,0 |
| 1978 | I | 17 106,8 | 7 339,4 | 2 809,1 | 1 676,8 | 791,4 | 521,8 | 3 622,0 | 37,9 | 308,5 |
| | II | 18 433,0 | 7 739,2 | 3 102,0 | 2 203,2 | 761,0 | 572,4 | 3 643,0 | 38,9 | 373,2 |
| 1977 | M | 6 216,7 | 2 706,9 | 1 044,0 | 688,6 | 311,3 | 191,0 | 1 112,8 | 12,2 | 149,9 |
| | A | 5 408,4 | 2 332,3 | 891,0 | 619,8 | 242,1 | 171,2 | 986,4 | 12,1 | 153,5 |
| | M | 5 847,6 | 2 418,2 | 966,5 | 741,9 | 262,7 | 171,2 | 1 169,2 | 11,4 | 106,5 |
| | J | 6 199,5 | 2 613,8 | 1 154,9 | 737,3 | 268,6 | 213,8 | 1 062,9 | 14,0 | 134,2 |
| | J | 5 872,3 | 2 386,2 | 971,7 | 685,8 | 266,7 | 162,4 | 1 289,0 | 13,2 | 97,2 |
| | A | 5 468,1 | 2 398,3 | 786,5 | 686,8 | 248,1 | 150,2 | 1 093,0 | 7,4 | 97,7 |
| | S | 5 687,6 | 2 487,5 | 981,8 | 575,4 | 306,9 | 189,1 | 1 008,7 | 12,0 | 126,1 |
| | O | 6 433,7 | 2 911,5 | 1 144,8 | 671,8 | 306,5 | 197,7 | 1 060,6 | 10,3 | 130,5 |
| | N | 6 143,7 | 2 712,0 | 971,5 | 731,7 | 280,9 | 171,5 | 1 127,6 | 12,0 | 136,5 |
| | D | 7 328,1 | 3 166,2 | 1 339,5 | 926,9 | 311,8 | 226,7 | 1 182,8 | 15,0 | 159,1 |
| 1978 | J | 5 516,2 | 2 305,5 | 910,3 | 514,5 | 318,3 | 194,8 | 1 172,1 | 10,5 | 90,1 |
| | F | 5 453,7 | 2 334,0 | 869,4 | 556,8 | 217,1 | 146,7 | 1 201,8 | 11,9 | 116,0 |
| | M | 6 132,0 | 2 704,6 | 1 029,0 | 606,4 | 255,5 | 172,9 | 1 246,0 | 15,4 | 102,3 |
| | A | 6 019,9 | 2 543,1 | 997,5 | 711,2 | 272,5 | 180,1 | 1 194,9 | 15,1 | 105,6 |
| | M | 5 858,2 | 2 393,4 | 944,0 | 754,8 | 243,5 | 189,0 | 1 201,5 | 11,9 | 120,2 |
| | J | 6 562,8 | 2 803,1 | 1 178,1 | 737,2 | 245,3 | 190,4 | 1 248,9 | 11,9 | 147,9 |
| | J | | 2 379,6 | 995,8 | | | | 1 159,0 | 11,9 | 89,2 |

1) Les chiffres mensuels ne comprennent pas les données confidentielles.

import

value in Mio EUA

| Period Période | EUR 9 | Deutsch- land | France | Italia 1) | Nederland | Belg.-Lux. | United Kingdom | Ireland | Danmark | |
|---|-------|------------------|---------|-----------|-----------|------------|-------------------|---------|---------|-------|
| 5.6.8: OTHER INDUSTRIAL PRODUCTS | | | | | | | | | | |
| intra (EUR 9) | | | | | | | | | | |
| 1976 | II | 16 658,1 | 4 114,0 | 3 750,1 | 1 613,9 | 2 508,6 | 2 360,4 | 1 469,9 | 295,7 | 545,4 |
| | III | 15 585,1 | 4 080,4 | 3 239,2 | 1 442,1 | 2 478,7 | 2 103,6 | 1 433,4 | 278,0 | 529,7 |
| | IV | 18 487,5 | 4 577,6 | 3 853,2 | 1 854,5 | 2 997,9 | 2 584,7 | 1 666,7 | 329,5 | 623,4 |
| 1977 | I | 18 549,3 | 4 667,1 | 3 973,8 | 1 720,3 | 2 610,2 | 2 680,2 | 1 912,0 | 381,1 | 604,6 |
| | II | 18 797,6 | 4 611,9 | 3 938,0 | 1 818,9 | 2 748,5 | 2 770,1 | 1 968,5 | 374,8 | 566,7 |
| | III | 17 149,3 | 4 576,2 | 3 271,1 | 1 364,7 | 2 612,6 | 2 413,9 | 1 983,2 | 376,2 | 551,3 |
| | IV | 18 898,5 | 4 829,4 | 3 721,4 | 1 767,0 | 2 810,5 | 2 654,7 | 2 114,0 | 393,1 | 608,6 |
| 1978 | I | 19 305,7 | 4 888,7 | 3 985,6 | 1 440,0 | 2 860,3 | 2 930,7 | 2 191,0 | 434,3 | 575,1 |
| | II | 20 298,6 | 5 108,2 | 4 222,9 | 1 774,3 | 2 963,9 | 2 942,9 | 2 209,7 | 483,2 | 593,5 |
| 1977 | M | 7 083,2 | 1 793,2 | 1 503,0 | 662,0 | 1 014,8 | 1 005,1 | 724,7 | 147,4 | 233,0 |
| | A | 6 155,4 | 1 499,8 | 1 266,4 | 640,5 | 927,1 | 865,8 | 641,7 | 120,7 | 193,4 |
| | M | 6 159,0 | 1 513,2 | 1 271,5 | 614,9 | 884,0 | 879,6 | 675,7 | 133,5 | 186,6 |
| | J | 6 371,1 | 1 599,5 | 1 399,9 | 563,1 | 938,3 | 908,5 | 655,0 | 120,5 | 186,4 |
| | J | 5 686,8 | 1 578,8 | 1 173,7 | 515,0 | 786,4 | 631,2 | 728,9 | 120,9 | 151,9 |
| | A | 5 282,4 | 1 433,4 | 821,5 | 385,2 | 898,3 | 833,0 | 593,0 | 123,5 | 194,5 |
| | S | 6 072,3 | 1 562,0 | 1 277,4 | 469,6 | 929,8 | 833,3 | 663,3 | 131,8 | 205,1 |
| | O | 6 368,5 | 1 628,6 | 1 243,2 | 619,5 | 972,2 | 832,2 | 723,0 | 144,4 | 205,4 |
| | N | 6 261,7 | 1 642,0 | 1 253,0 | 436,3 | 941,8 | 868,5 | 757,8 | 155,5 | 206,9 |
| | D | 6 151,4 | 1 576,0 | 1 225,6 | 708,3 | 910,3 | 765,0 | 646,3 | 123,4 | 196,4 |
| 1978 | J | 5 959,4 | 1 526,7 | 1 243,3 | 381,9 | 870,4 | 907,6 | 705,7 | 145,3 | 178,5 |
| | F | 6 166,5 | 1 613,4 | 1 255,5 | 491,7 | 942,2 | 868,0 | 664,3 | 144,9 | 186,4 |
| | M | 7 071,6 | 1 751,5 | 1 485,0 | 567,2 | 1 050,1 | 1 043,6 | 821,3 | 144,3 | 208,5 |
| | A | 6 712,8 | 1 739,4 | 1 382,3 | 615,4 | 996,9 | 924,5 | 704,4 | 151,1 | 198,8 |
| | M | 6 514,2 | 1 550,0 | 1 367,5 | 629,0 | 979,3 | 908,4 | 709,5 | 175,1 | 195,4 |
| | J | 6 964,3 | 1 819,4 | 1 475,7 | 530,0 | 988,4 | 989,7 | 809,9 | 155,6 | 195,7 |
| | J | | 1 678,7 | 1 325,7 | | | | 779,8 | 153,3 | 149,7 |
| extra (EUR 9) | | | | | | | | | | |
| 1976 | II | 10 674,1 | 3 120,9 | 1 589,1 | 970,9 | 791,1 | 795,9 | 2 791,2 | 76,9 | 538,1 |
| | III | 10 574,2 | 3 304,3 | 1 426,2 | 910,9 | 812,1 | 803,4 | 2 718,2 | 80,1 | 519,0 |
| | IV | 11 537,8 | 3 528,2 | 1 625,7 | 1 108,7 | 940,2 | 839,2 | 2 820,9 | 84,7 | 590,2 |
| 1977 | I | 11 878,7 | 3 697,4 | 1 754,3 | 1 024,7 | 949,9 | 863,8 | 2 890,7 | 83,2 | 614,7 |
| | II | 12 171,5 | 3 466,9 | 1 884,8 | 1 133,6 | 932,8 | 951,5 | 3 197,4 | 83,7 | 520,8 |
| | III | 11 157,8 | 3 647,2 | 1 542,6 | 912,0 | 912,3 | 849,0 | 2 736,7 | 77,8 | 480,2 |
| | IV | 11 888,8 | 3 762,7 | 1 685,4 | 1 075,4 | 898,6 | 918,7 | 2 929,0 | 113,1 | 505,9 |
| 1978 | I | 12 550,2 | 3 858,6 | 1 775,9 | 836,4 | 1 008,3 | 1 023,9 | 3 416,3 | 102,3 | 528,5 |
| | II | 13 094,7 | 3 944,8 | 1 961,6 | 1 095,3 | 1 010,3 | 993,4 | 3 434,9 | 122,4 | 532,0 |
| 1977 | M | 4 331,4 | 1 370,6 | 650,5 | 386,7 | 353,8 | 309,2 | 999,7 | 28,1 | 232,8 |
| | A | 4 026,5 | 1 169,0 | 598,9 | 396,5 | 312,5 | 296,6 | 1 060,1 | 27,2 | 165,7 |
| | M | 3 982,4 | 1 107,3 | 601,7 | 395,3 | 296,3 | 294,6 | 1 090,3 | 29,0 | 168,0 |
| | J | 4 170,9 | 1 190,4 | 683,9 | 340,7 | 324,4 | 355,6 | 1 060,7 | 27,2 | 188,1 |
| | J | 3 700,3 | 1 211,1 | 527,1 | 333,7 | 274,8 | 259,8 | 952,9 | 25,7 | 115,2 |
| | A | 3 490,1 | 1 195,5 | 444,4 | 278,8 | 317,7 | 283,8 | 772,5 | 23,0 | 174,4 |
| | S | 3 966,3 | 1 239,6 | 571,7 | 299,9 | 319,8 | 291,9 | 1 022,0 | 29,1 | 192,3 |
| | O | 4 036,7 | 1 282,2 | 548,5 | 391,0 | 320,8 | 303,7 | 985,4 | 29,8 | 175,4 |
| | N | 3 825,1 | 1 200,7 | 580,5 | 287,7 | 307,5 | 274,3 | 966,1 | 31,6 | 176,8 |
| | D | 4 017,9 | 1 267,3 | 556,9 | 396,5 | 271,2 | 325,7 | 1 019,0 | 22,0 | 159,4 |
| 1978 | J | 4 064,4 | 1 288,6 | 558,9 | 202,8 | 346,9 | 332,2 | 1 112,2 | 36,4 | 186,5 |
| | F | 3 983,1 | 1 203,4 | 547,8 | 315,0 | 308,8 | 320,9 | 1 077,1 | 34,4 | 175,7 |
| | M | 4 509,5 | 1 367,8 | 668,6 | 319,3 | 352,8 | 365,9 | 1 226,4 | 31,5 | 177,3 |
| | A | 4 199,5 | 1 358,0 | 620,9 | 333,2 | 338,7 | 327,2 | 1 006,0 | 34,4 | 181,1 |
| | M | 4 443,5 | 1 231,7 | 673,7 | 399,9 | 331,2 | 340,8 | 1 248,1 | 43,6 | 174,4 |
| | J | 4 461,3 | 1 355,7 | 668,8 | 362,2 | 340,4 | 319,8 | 1 193,9 | 43,9 | 176,6 |
| | J | | 1 287,8 | 602,4 | | | | 1 178,4 | 34,2 | 119,9 |

1) The monthly figures do not include confidential data.

TAB. 7

ÉVOLUTION DU COMMERCE DE LA CE
par classes de produits

export

valeurs en Mio UCE

| Period Période | EUR 9 | Deutsch- land | France | Italia ¹⁾ | Nederland | Belg.-Lux. | United Kingdom | Ireland | Danmark | |
|---|-------|------------------|---------|----------------------|-----------|------------|-------------------|---------|---------|-------|
| 5,6,8: AUTRES PRODUITS INDUSTRIELS | | | | | | | | | | |
| intra (EUR 9) | | | | | | | | | | |
| 1976 | II | 16 691,6 | 4 618,1 | 2 529,4 | 2 022,8 | 2 386,2 | 3 074,0 | 1 671,7 | 188,6 | 200,8 |
| | III | 15 743,8 | 4 494,3 | 2 184,7 | 2 242,9 | 2 176,4 | 2 730,3 | 1 550,9 | 177,9 | 186,5 |
| | IV | 18 514,2 | 5 073,4 | 2 688,9 | 2 459,3 | 2 673,9 | 3 373,0 | 1 804,4 | 225,4 | 215,9 |
| 1977 | I | 18 644,2 | 5 200,7 | 2 869,5 | 2 387,7 | 2 544,3 | 3 280,2 | 1 909,1 | 228,0 | 224,7 |
| | II | 18 770,3 | 5 062,1 | 2 847,6 | 2 564,3 | 2 494,0 | 3 281,9 | 2 056,6 | 244,2 | 219,6 |
| | III | 16 955,4 | 4 673,9 | 2 483,9 | 2 441,1 | 2 203,7 | 2 799,6 | 1 899,2 | 229,3 | 224,8 |
| | IV | 18 962,5 | 5 130,0 | 2 804,8 | 2 698,5 | 2 442,5 | 3 224,4 | 2 139,6 | 277,8 | 245,0 |
| 1978 | I | 19 413,8 | 5 403,8 | 3 003,2 | 2 432,1 | 2 479,1 | 3 416,9 | 2 152,4 | 266,3 | 260,0 |
| | II | 20 634,0 | 5 546,2 | 3 373,4 | 2 795,0 | 2 551,5 | 3 390,8 | 2 378,6 | 305,7 | 292,8 |
| 1977 | M | 7 169,1 | 2 012,5 | 1 049,7 | 939,7 | 924,4 | 1 299,5 | 784,1 | 81,7 | 77,4 |
| | A | 6 110,6 | 1 672,5 | 930,1 | 832,1 | 840,3 | 1 047,4 | 646,2 | 78,3 | 63,7 |
| | M | 6 176,5 | 1 682,6 | 906,2 | 838,0 | 813,4 | 1 050,8 | 731,2 | 88,9 | 65,3 |
| | J | 6 459,0 | 1 707,2 | 1 011,1 | 893,7 | 840,8 | 1 175,1 | 682,9 | 76,9 | 71,4 |
| | J | 5 614,2 | 1 496,6 | 901,4 | 899,1 | 647,8 | 884,8 | 642,9 | 84,6 | 56,9 |
| | A | 5 028,3 | 1 453,4 | 642,1 | 721,6 | 761,4 | 785,4 | 536,9 | 59,3 | 68,0 |
| | S | 6 282,5 | 1 717,4 | 941,4 | 822,3 | 806,3 | 1 113,2 | 721,1 | 85,8 | 75,1 |
| | O | 6 362,6 | 1 730,8 | 985,1 | 817,3 | 809,3 | 1 103,1 | 750,9 | 88,7 | 77,4 |
| | N | 6 306,4 | 1 742,2 | 923,0 | 840,2 | 874,7 | 1 003,5 | 742,0 | 104,3 | 76,6 |
| | D | 6 251,0 | 1 613,3 | 897,1 | 1 048,8 | 784,4 | 1 100,3 | 657,2 | 85,2 | 64,6 |
| 1978 | J | 5 895,3 | 1 655,0 | 896,3 | 713,7 | 778,1 | 1 067,0 | 628,4 | 81,6 | 75,2 |
| | F | 6 227,9 | 1 734,2 | 976,1 | 822,4 | 790,3 | 1 001,1 | 729,7 | 92,6 | 81,6 |
| | M | 7 186,9 | 2 018,7 | 1 128,2 | 889,3 | 912,4 | 1 270,5 | 791,9 | 92,1 | 83,9 |
| | A | 6 825,0 | 1 875,8 | 1 096,3 | 942,1 | 817,0 | 1 123,7 | 788,8 | 96,6 | 84,7 |
| | M | 6 551,7 | 1 724,4 | 1 011,1 | 927,7 | 835,2 | 1 074,5 | 788,6 | 104,0 | 86,2 |
| | J | 7 094,3 | 1 946,6 | 1 159,6 | 925,2 | 900,4 | 1 164,7 | 796,1 | 103,5 | 98,1 |
| | J | | 1 577,0 | 1 101,9 | | | | 715,9 | 99,9 | 63,1 |
| extra (EUR 9) | | | | | | | | | | |
| 1976 | II | 14 205,5 | 4 585,2 | 2 430,5 | 1 866,2 | 901,9 | 1 027,6 | 2 913,2 | 65,8 | 415,1 |
| | III | 14 644,7 | 5 063,7 | 2 188,4 | 2 082,0 | 913,2 | 1 032,9 | 2 896,1 | 66,7 | 401,6 |
| | IV | 16 340,1 | 5 390,9 | 2 747,4 | 2 366,7 | 1 093,0 | 1 214,0 | 2 989,9 | 72,0 | 466,2 |
| 1977 | I | 15 876,4 | 5 106,5 | 2 646,2 | 2 202,3 | 924,6 | 1 218,8 | 3 248,2 | 80,0 | 449,9 |
| | II | 17 383,8 | 5 350,1 | 2 941,4 | 2 560,7 | 999,4 | 1 325,6 | 3 685,7 | 85,7 | 435,3 |
| | III | 17 067,7 | 5 536,6 | 2 672,5 | 2 453,7 | 1 086,8 | 1 244,0 | 3 545,8 | 98,5 | 429,7 |
| | IV | 18 049,2 | 5 832,2 | 2 961,7 | 2 714,4 | 1 052,6 | 1 341,6 | 3 582,2 | 103,1 | 461,4 |
| 1978 | I | 17 209,1 | 5 516,8 | 2 802,4 | 2 153,0 | 1 138,4 | 1 422,2 | 3 662,6 | 98,8 | 415,0 |
| | II | 18 953,9 | 6 060,8 | 3 271,8 | 2 760,5 | 1 123,1 | 1 340,8 | 3 822,0 | 117,0 | 458,0 |
| 1977 | M | 6 081,5 | 1 987,7 | 1 023,7 | 856,8 | 341,7 | 450,5 | 1 212,8 | 30,6 | 177,7 |
| | A | 5 526,9 | 1 759,9 | 916,1 | 797,0 | 332,1 | 422,5 | 1 140,5 | 27,4 | 131,3 |
| | M | 5 851,2 | 1 811,9 | 987,9 | 847,7 | 326,7 | 409,5 | 1 299,6 | 30,8 | 137,1 |
| | J | 5 981,6 | 1 779,8 | 1 036,8 | 911,7 | 341,6 | 480,4 | 1 250,1 | 27,2 | 154,1 |
| | J | 5 756,5 | 1 859,4 | 1 010,4 | 877,3 | 341,8 | 396,0 | 1 145,5 | 30,2 | 95,9 |
| | A | 5 480,1 | 1 835,9 | 795,1 | 785,3 | 374,0 | 342,8 | 1 151,2 | 33,4 | 162,3 |
| | S | 5 771,6 | 1 841,8 | 868,1 | 755,8 | 371,2 | 485,8 | 1 252,4 | 33,8 | 162,6 |
| | O | 5 849,0 | 1 920,5 | 964,5 | 778,7 | 348,0 | 468,7 | 1 187,3 | 27,9 | 153,4 |
| | N | 5 876,3 | 1 906,1 | 933,4 | 835,6 | 372,4 | 390,5 | 1 239,5 | 40,9 | 157,8 |
| | D | 6 284,2 | 2 015,7 | 1 060,1 | 1 079,8 | 331,5 | 462,7 | 1 163,4 | 34,4 | 136,5 |
| 1978 | J | 5 347,0 | 1 738,5 | 883,4 | 588,2 | 387,8 | 433,2 | 1 163,1 | 28,8 | 123,9 |
| | F | 5 591,7 | 1 780,0 | 862,7 | 736,0 | 359,6 | 411,7 | 1 265,4 | 32,5 | 143,9 |
| | M | 6 173,3 | 2 001,6 | 1 055,5 | 807,2 | 391,1 | 502,5 | 1 233,3 | 37,3 | 144,8 |
| | A | 6 097,0 | 2 042,3 | 989,4 | 852,4 | 346,0 | 441,5 | 1 242,2 | 35,7 | 147,4 |
| | M | 6 044,0 | 1 871,3 | 1 014,9 | 923,6 | 355,2 | 404,6 | 1 287,4 | 41,3 | 145,7 |
| | J | 6 733,3 | 2 147,9 | 1 208,3 | 984,5 | 421,8 | 482,0 | 1 289,2 | 39,5 | 160,1 |
| | J | | 1 866,6 | 1 130,5 | | | | 1 302,6 | 41,2 | 95,3 |

1) Les chiffres mensuels ne comprennent pas les données confidentielles.

import

value in Mio EUA

| Period Période | | EUR 9 | Deutsch- land | France | Italia 1) | Nederland | Belg.-Lux. | United Kingdom | Ireland | Danmark | |
|----------------------|------|---------|------------------|--------|-----------|-----------|------------|-------------------|---------|---------|------|
| 5: CHEMICALS | | | | | | | | | | | |
| intra (EUR 9) | | | | | | | | | | | |
| 1976 | II | 4 324,3 | 1 022,1 | 883,4 | 607,5 | 565,4 | 574,7 | 433,8 | 85,4 | 152,0 | |
| | III | 3 964,5 | 1 004,9 | 731,0 | 527,1 | 539,5 | 500,2 | 448,9 | 73,8 | 139,2 | |
| | IV | 4 611,1 | 1 096,7 | 893,3 | 666,3 | 637,3 | 604,3 | 459,5 | 92,1 | 161,6 | |
| 1977 | I | 4 811,7 | 1 145,8 | 992,0 | 631,9 | 584,5 | 594,8 | 574,6 | 118,9 | 169,1 | |
| | II | 4 802,5 | 1 125,6 | 913,5 | 643,5 | 638,5 | 647,5 | 554,9 | 108,4 | 170,6 | |
| | III | 4 236,7 | 1 055,4 | 746,1 | 473,8 | 584,6 | 536,0 | 598,2 | 99,0 | 143,6 | |
| | IV | 4 749,2 | 1 160,6 | 889,3 | 673,1 | 608,2 | 587,8 | 564,4 | 108,1 | 157,8 | |
| 1978 | I | 4 837,6 | 1 090,6 | 969,5 | 566,1 | 620,6 | 660,0 | 639,5 | 129,9 | 161,4 | |
| | II | 5 049,3 | 1 183,6 | 970,4 | 627,5 | 661,8 | 688,1 | 606,4 | 134,7 | 176,7 | |
| 1977 | M | 1 802,3 | 434,0 | 371,8 | 237,7 | 220,2 | 210,5 | 214,4 | 45,7 | 67,9 | |
| | A | 1 575,2 | 364,2 | 295,8 | 232,7 | 215,3 | 185,1 | 185,0 | 36,5 | 60,5 | |
| | M | 1 577,0 | 383,6 | 298,2 | 215,7 | 213,8 | 187,5 | 184,2 | 38,3 | 55,8 | |
| | J | 1 576,5 | 377,9 | 319,4 | 194,9 | 209,9 | 198,9 | 187,5 | 33,6 | 54,4 | |
| | J | 1 395,4 | 356,6 | 259,3 | 175,4 | 193,8 | 137,3 | 206,1 | 31,2 | 35,6 | |
| | A | 1 322,0 | 347,9 | 193,3 | 128,3 | 196,1 | 172,0 | 199,6 | 32,3 | 52,3 | |
| | S | 1 465,0 | 349,7 | 293,8 | 173,0 | 194,9 | 169,7 | 193,1 | 35,6 | 55,2 | |
| | O | 1 541,7 | 360,4 | 286,1 | 237,5 | 205,4 | 165,8 | 194,3 | 39,5 | 52,8 | |
| | N | 1 548,8 | 405,9 | 311,0 | 165,1 | 198,7 | 181,5 | 193,6 | 38,3 | 54,5 | |
| | D | 1 616,7 | 397,8 | 292,1 | 270,0 | 206,3 | 183,8 | 178,4 | 37,6 | 50,8 | |
| | 1978 | J | 1 509,4 | 338,7 | 310,6 | 163,6 | 195,5 | 194,7 | 214,2 | 44,6 | 47,4 |
| | | F | 1 553,0 | 367,3 | 309,1 | 183,5 | 197,9 | 218,2 | 182,9 | 43,3 | 50,8 |
| | | M | 1 742,7 | 385,3 | 349,5 | 219,3 | 227,6 | 215,8 | 243,4 | 42,1 | 59,8 |
| | | A | 1 661,2 | 395,5 | 316,2 | 211,2 | 220,3 | 209,8 | 203,8 | 43,0 | 61,3 |
| M | | 1 629,2 | 357,6 | 319,7 | 229,2 | 225,9 | 204,3 | 188,1 | 49,2 | 55,2 | |
| J | | 1 719,5 | 430,6 | 336,4 | 187,1 | 215,7 | 233,5 | 217,4 | 42,4 | 56,4 | |
| J | | | 356,4 | 292,8 | | | | 227,2 | 38,5 | 34,8 | |
| J | | | | | | | | | | | |
| extra (EUR 9) | | | | | | | | | | | |
| 1976 | II | 1 789,4 | 430,5 | 364,6 | 208,7 | 181,6 | 137,8 | 358,9 | 15,6 | 91,6 | |
| | III | 1 761,7 | 465,3 | 319,1 | 190,9 | 178,6 | 125,0 | 388,7 | 15,8 | 78,3 | |
| | IV | 1 868,9 | 490,8 | 345,1 | 234,5 | 193,1 | 130,7 | 358,5 | 18,9 | 97,3 | |
| 1977 | I | 1 914,0 | 505,0 | 383,3 | 208,5 | 185,5 | 132,6 | 367,5 | 20,1 | 111,4 | |
| | II | 2 026,9 | 487,5 | 476,0 | 230,6 | 216,0 | 147,7 | 360,8 | 22,7 | 85,6 | |
| | III | 1 893,2 | 512,1 | 378,3 | 207,6 | 191,4 | 150,5 | 355,3 | 21,5 | 76,5 | |
| | IV | 2 004,8 | 576,8 | 433,9 | 237,2 | 176,1 | 147,2 | 314,6 | 33,9 | 85,1 | |
| 1978 | I | 2 082,9 | 578,6 | 448,0 | 205,0 | 179,4 | 167,5 | 379,1 | 31,4 | 94,0 | |
| | II | 2 165,9 | 558,7 | 459,3 | 241,5 | 194,1 | 173,3 | 406,6 | 39,6 | 92,7 | |
| 1977 | M | 714,6 | 185,6 | 145,6 | 79,8 | 68,2 | 49,8 | 135,7 | 6,6 | 43,2 | |
| | A | 667,0 | 186,6 | 138,6 | 75,4 | 71,5 | 42,2 | 117,1 | 7,6 | 28,0 | |
| | M | 655,6 | 156,6 | 155,1 | 72,8 | 68,1 | 47,2 | 119,1 | 7,5 | 29,1 | |
| | J | 705,2 | 144,2 | 182,2 | 82,2 | 76,6 | 57,1 | 125,0 | 7,3 | 30,6 | |
| | J | 629,5 | 186,0 | 128,5 | 70,2 | 54,2 | 44,8 | 120,9 | 6,2 | 18,7 | |
| | A | 627,1 | 170,2 | 128,1 | 59,3 | 66,0 | 55,0 | 112,8 | 6,5 | 29,4 | |
| | S | 632,1 | 155,9 | 121,9 | 77,3 | 71,2 | 46,2 | 120,2 | 8,9 | 30,5 | |
| | O | 670,8 | 190,2 | 139,0 | 88,6 | 60,9 | 47,0 | 107,6 | 10,4 | 27,2 | |
| | N | 634,5 | 171,2 | 150,0 | 61,6 | 62,4 | 43,5 | 106,0 | 9,7 | 30,1 | |
| | D | 692,6 | 212,5 | 144,6 | 86,6 | 53,4 | 52,6 | 107,3 | 6,6 | 29,1 | |
| | 1978 | J | 703,3 | 224,9 | 141,3 | 42,1 | 67,9 | 45,1 | 135,0 | 11,0 | 36,0 |
| F | | 612,7 | 149,3 | 133,7 | 77,3 | 49,3 | 53,2 | 105,8 | 11,9 | 32,1 | |
| M | | 767,0 | 204,1 | 172,9 | 85,6 | 62,2 | 66,0 | 137,9 | 8,6 | 29,8 | |
| A | | 719,3 | 204,8 | 159,4 | 68,1 | 61,7 | 53,0 | 127,6 | 10,7 | 33,9 | |
| M | | 708,0 | 161,4 | 160,3 | 91,7 | 60,1 | 56,1 | 134,9 | 14,5 | 29,0 | |
| J | | 736,5 | 192,7 | 139,9 | 81,7 | 72,3 | 62,8 | 143,1 | 14,2 | 29,9 | |
| J | | | 192,7 | 151,8 | | | | 125,9 | 12,0 | 21,8 | |

1) The monthly figures do not include confidential data.

TAB. 7

ÉVOLUTION DU COMMERCE DE LA CE
par classes de produits

export

valeurs en Mio UCE

| Period Période | EUR 9 | Deutsch- land | France | Italia 1) | Nederland | Belg.-Lux. | United Kingdom | Ireland | Danmark | |
|------------------------------|-------|------------------|---------|-----------|-----------|------------|-------------------|---------|---------|-------|
| 5: PRODUITS CHIMIQUES | | | | | | | | | | |
| intra (EUR 9) | | | | | | | | | | |
| 1976 | II | 4 272,1 | 1 275,6 | 603,6 | 277,5 | 916,2 | 660,9 | 453,3 | 40,5 | 44,5 |
| | III | 3 944,4 | 1 164,1 | 539,5 | 264,3 | 832,8 | 637,2 | 427,0 | 37,1 | 42,3 |
| | IV | 4 510,0 | 1 325,1 | 626,8 | 296,7 | 975,8 | 726,8 | 465,0 | 51,3 | 42,5 |
| 1977 | I | 4 754,6 | 1 446,2 | 686,3 | 272,8 | 988,6 | 728,7 | 529,2 | 48,3 | 54,6 |
| | II | 4 676,8 | 1 382,5 | 684,1 | 301,8 | 931,6 | 729,5 | 541,5 | 59,7 | 46,2 |
| | III | 4 184,9 | 1 202,5 | 624,0 | 242,8 | 824,1 | 673,5 | 518,9 | 49,6 | 49,4 |
| | IV | 4 745,9 | 1 400,5 | 714,0 | 285,3 | 893,3 | 763,0 | 573,1 | 67,1 | 49,6 |
| 1978 | I | 4 923,4 | 1 472,0 | 751,4 | 229,0 | 946,2 | 801,3 | 603,2 | 63,8 | 56,5 |
| | II | 5 290,3 | 1 495,8 | 937,7 | 271,9 | 942,2 | 823,7 | 673,6 | 85,5 | 60,0 |
| 1977 | M | 1 786,6 | 549,8 | 247,7 | 107,9 | 350,5 | 283,6 | 212,8 | 17,0 | 17,4 |
| | A | 1 519,7 | 457,2 | 220,4 | 97,2 | 313,2 | 236,7 | 162,1 | 19,4 | 13,5 |
| | M | 1 550,3 | 458,8 | 217,4 | 101,0 | 306,1 | 234,7 | 194,9 | 23,7 | 13,9 |
| | J | 1 596,9 | 466,5 | 246,2 | 98,4 | 312,4 | 256,2 | 186,0 | 16,6 | 14,6 |
| | J | 1 375,8 | 393,9 | 213,0 | 79,6 | 258,1 | 217,7 | 175,2 | 22,7 | 15,5 |
| | A | 1 279,7 | 369,9 | 173,2 | 79,1 | 270,4 | 207,0 | 152,5 | 14,1 | 13,5 |
| | S | 1 519,5 | 436,3 | 237,9 | 79,3 | 295,8 | 247,4 | 194,2 | 12,7 | 15,8 |
| | O | 1 544,5 | 450,8 | 242,3 | 79,0 | 286,3 | 256,7 | 196,0 | 16,9 | 16,4 |
| | N | 1 578,7 | 469,9 | 241,9 | 81,4 | 312,3 | 235,8 | 192,7 | 29,9 | 14,8 |
| | D | 1 562,8 | 434,8 | 229,3 | 118,3 | 294,7 | 265,9 | 187,7 | 20,6 | 11,4 |
| 1978 | J | 1 524,5 | 472,8 | 213,0 | 64,0 | 310,9 | 245,2 | 185,2 | 16,4 | 16,9 |
| | F | 1 564,9 | 469,0 | 240,7 | 72,3 | 297,8 | 233,6 | 208,8 | 25,3 | 17,5 |
| | M | 1 794,5 | 530,9 | 297,0 | 84,6 | 337,9 | 296,9 | 209,1 | 22,0 | 16,1 |
| | A | 1 676,4 | 508,3 | 276,0 | 86,7 | 300,1 | 255,6 | 207,2 | 25,1 | 17,6 |
| | M | 1 679,2 | 477,5 | 252,2 | 93,8 | 315,8 | 272,2 | 220,4 | 30,5 | 16,8 |
| | J | 1 813,2 | 510,2 | 303,9 | 91,4 | 326,7 | 290,3 | 243,9 | 29,3 | 17,5 |
| | J | | 410,7 | 298,8 | | | | 203,4 | 26,8 | 15,3 |
| extra (EUR 9) | | | | | | | | | | |
| 1976 | II | 4 219,7 | 1 553,1 | 654,5 | 390,3 | 430,2 | 255,4 | 800,2 | 30,9 | 105,1 |
| | III | 4 235,2 | 1 637,8 | 594,8 | 400,9 | 433,0 | 244,4 | 791,4 | 29,9 | 102,9 |
| | IV | 4 536,6 | 1 650,3 | 807,6 | 409,2 | 502,2 | 264,8 | 776,4 | 25,9 | 100,2 |
| 1977 | I | 4 628,2 | 1 714,7 | 750,9 | 408,3 | 471,6 | 277,2 | 858,7 | 32,3 | 114,5 |
| | II | 4 932,1 | 1 772,5 | 791,5 | 463,6 | 471,0 | 320,9 | 961,3 | 35,4 | 116,0 |
| | III | 4 838,9 | 1 779,3 | 721,6 | 419,9 | 485,5 | 274,1 | 1 018,1 | 37,5 | 102,9 |
| | IV | 4 786,3 | 1 761,7 | 751,4 | 461,6 | 471,4 | 276,4 | 906,1 | 47,6 | 110,0 |
| 1978 | I | 4 748,9 | 1 736,0 | 779,3 | 355,8 | 505,3 | 306,5 | 914,6 | 44,1 | 107,3 |
| | II | 5 279,7 | 1 890,1 | 992,8 | 440,6 | 512,1 | 295,8 | 967,5 | 59,8 | 121,0 |
| 1977 | M | 1 774,9 | 653,5 | 292,0 | 155,1 | 172,3 | 103,7 | 337,3 | 13,8 | 47,2 |
| | A | 1 595,3 | 588,3 | 251,2 | 145,3 | 163,8 | 104,5 | 298,7 | 10,8 | 32,9 |
| | M | 1 660,0 | 595,7 | 268,2 | 152,4 | 149,4 | 98,3 | 344,9 | 13,2 | 38,0 |
| | J | 1 669,5 | 588,9 | 272,0 | 158,3 | 157,9 | 117,6 | 319,1 | 11,4 | 44,3 |
| | J | 1 590,1 | 593,5 | 244,7 | 137,1 | 137,8 | 82,4 | 355,8 | 12,0 | 26,8 |
| | A | 1 600,8 | 611,5 | 232,4 | 130,3 | 174,0 | 87,5 | 316,0 | 10,4 | 38,8 |
| | S | 1 629,3 | 573,9 | 244,6 | 132,2 | 173,8 | 104,6 | 347,7 | 15,1 | 37,4 |
| | O | 1 503,8 | 569,5 | 234,3 | 121,6 | 154,9 | 90,9 | 287,6 | 10,0 | 34,9 |
| | N | 1 557,4 | 572,7 | 234,6 | 142,4 | 164,9 | 77,3 | 306,7 | 21,2 | 37,6 |
| | D | 1 704,0 | 620,8 | 281,9 | 177,5 | 152,0 | 105,3 | 313,5 | 16,6 | 36,4 |
| 1978 | J | 1 462,4 | 532,5 | 241,8 | 90,7 | 176,6 | 98,9 | 276,9 | 12,8 | 32,1 |
| | F | 1 526,5 | 562,6 | 239,2 | 114,5 | 148,4 | 96,7 | 312,9 | 15,6 | 36,7 |
| | M | 1 728,3 | 642,2 | 298,0 | 127,8 | 180,4 | 104,4 | 324,4 | 15,6 | 35,6 |
| | A | 1 658,0 | 629,3 | 282,1 | 139,8 | 159,6 | 94,7 | 296,0 | 17,6 | 38,9 |
| | M | 1 669,4 | 586,8 | 282,7 | 151,9 | 171,9 | 90,4 | 329,1 | 20,0 | 36,6 |
| | J | 1 892,4 | 674,2 | 374,5 | 148,9 | 180,6 | 107,7 | 341,0 | 21,7 | 43,7 |
| | J | | 586,0 | 326,2 | | | | 311,1 | 23,2 | 28,9 |

1) Les chiffres mensuels ne comprennent pas les données confidentielles.

import

value in Mio EUA

| Period Période | EUR 9 | Deutsch- land | France | Italia 1) | Nederland | Belg.-Lux. | United Kingdom | Ireland | Danmark | |
|---|-------|------------------|---------|-----------|-----------|------------|-------------------|---------|---------|-------|
| 6: MANUFACTURED GOODS CLASSIFIED BY MATERIAL | | | | | | | | | | |
| intra (EUR 9) | | | | | | | | | | |
| 1976 | II | 8 664,9 | 2 158,8 | 2 075,5 | 789,8 | 1 267,2 | 1 254,3 | 689,4 | 139,1 | 290,7 |
| | III | 7 795,0 | 2 017,1 | 1 729,2 | 721,1 | 1 206,0 | 1 052,8 | 655,7 | 133,7 | 279,3 |
| | IV | 9 471,7 | 2 334,6 | 2 056,3 | 945,8 | 1 502,8 | 1 324,4 | 813,8 | 158,8 | 335,2 |
| 1977 | I | 9 193,4 | 2 303,6 | 2 044,2 | 875,3 | 1 237,8 | 1 363,2 | 895,6 | 174,2 | 299,5 |
| | II | 9 762,0 | 2 400,1 | 2 155,8 | 929,8 | 1 372,7 | 1 486,9 | 961,0 | 174,8 | 281,0 |
| | III | 8 319,4 | 2 195,4 | 1 677,5 | 680,4 | 1 189,7 | 1 197,5 | 932,4 | 175,1 | 271,5 |
| | IV | 9 420,4 | 2 370,0 | 1 940,5 | 832,7 | 1 346,8 | 1 390,4 | 1 048,2 | 181,9 | 310,0 |
| 1978 | I | 9 559,6 | 2 440,6 | 2 086,6 | 669,2 | 1 343,6 | 1 496,0 | 1 042,4 | 202,4 | 278,9 |
| | II | 10 523,4 | 2 664,5 | 2 334,6 | 897,7 | 1 466,0 | 1 573,7 | 1 064,6 | 225,6 | 296,7 |
| 1977 | M | 3 479,6 | 887,8 | 773,7 | 326,5 | 472,7 | 505,4 | 337,0 | 65,2 | 111,3 |
| | A | 3 136,3 | 777,1 | 681,9 | 320,1 | 439,6 | 462,5 | 317,0 | 54,3 | 89,9 |
| | M | 3 247,2 | 795,5 | 700,0 | 316,2 | 442,6 | 500,8 | 337,2 | 62,0 | 92,8 |
| | J | 3 352,2 | 834,2 | 773,5 | 293,4 | 490,9 | 496,7 | 307,8 | 58,5 | 97,1 |
| | J | 2 823,8 | 767,3 | 617,8 | 269,9 | 359,0 | 317,2 | 357,4 | 58,5 | 76,8 |
| | A | 2 463,6 | 653,9 | 386,2 | 185,9 | 404,2 | 424,5 | 255,8 | 57,8 | 95,2 |
| | S | 2 992,5 | 772,2 | 674,4 | 226,1 | 428,1 | 417,5 | 317,1 | 58,7 | 98,3 |
| | O | 3 137,2 | 799,8 | 648,1 | 284,2 | 451,9 | 430,1 | 357,3 | 65,4 | 100,3 |
| | N | 3 149,9 | 812,1 | 645,1 | 207,6 | 453,4 | 478,9 | 376,6 | 73,4 | 102,8 |
| | D | 3 079,2 | 765,8 | 647,6 | 339,6 | 453,1 | 391,3 | 323,3 | 54,3 | 104,2 |
| 1978 | J | 2 985,1 | 758,5 | 652,5 | 168,1 | 418,3 | 490,6 | 338,1 | 69,3 | 89,9 |
| | F | 3 009,9 | 797,2 | 651,6 | 233,7 | 440,7 | 410,7 | 318,3 | 67,3 | 90,6 |
| | M | 3 514,8 | 886,5 | 781,6 | 267,8 | 485,6 | 543,3 | 385,7 | 66,1 | 98,2 |
| | A | 3 459,9 | 915,4 | 762,3 | 317,4 | 480,6 | 488,1 | 334,1 | 68,5 | 93,5 |
| | M | 3 404,9 | 817,0 | 757,6 | 305,2 | 489,9 | 505,5 | 347,4 | 82,0 | 100,3 |
| | J | 3 613,4 | 932,6 | 816,5 | 275,1 | 495,8 | 528,9 | 387,1 | 74,4 | 102,9 |
| | J | | 824,4 | 681,9 | | | | 354,6 | 73,7 | 76,7 |
| extra (EUR 9) | | | | | | | | | | |
| 1976 | II | 6 016,0 | 1 611,6 | 776,3 | 604,0 | 346,3 | 539,2 | 1 798,2 | 42,7 | 297,7 |
| | III | 5 828,1 | 1 647,3 | 691,6 | 570,9 | 339,6 | 555,3 | 1 688,5 | 46,9 | 288,0 |
| | IV | 6 449,5 | 1 772,5 | 799,8 | 687,2 | 425,1 | 582,3 | 1 805,2 | 49,1 | 328,3 |
| 1977 | I | 6 510,4 | 1 833,1 | 845,7 | 656,9 | 421,0 | 583,4 | 1 794,8 | 49,1 | 326,4 |
| | II | 6 912,1 | 1 807,5 | 868,5 | 711,4 | 389,6 | 660,8 | 2 135,0 | 46,1 | 293,2 |
| | III | 5 936,8 | 1 761,4 | 691,6 | 531,3 | 379,0 | 560,6 | 1 726,6 | 40,1 | 246,2 |
| | IV | 6 455,7 | 1 786,1 | 758,5 | 630,1 | 389,6 | 632,0 | 1 928,7 | 53,5 | 277,2 |
| 1978 | I | 6 820,3 | 1 854,6 | 804,0 | 459,8 | 465,1 | 695,8 | 2 208,0 | 52,0 | 280,9 |
| | II | 7 195,7 | 2 005,7 | 921,9 | 621,8 | 469,1 | 670,7 | 2 151,4 | 59,5 | 295,5 |
| 1977 | M | 2 306,3 | 662,5 | 306,7 | 242,8 | 148,4 | 204,4 | 603,9 | 16,5 | 121,2 |
| | A | 2 286,6 | 585,4 | 284,0 | 252,8 | 128,2 | 209,8 | 724,6 | 14,8 | 87,1 |
| | M | 2 271,2 | 580,1 | 276,0 | 257,0 | 126,7 | 203,2 | 719,1 | 16,0 | 93,0 |
| | J | 2 359,7 | 642,2 | 308,4 | 200,6 | 135,0 | 245,3 | 701,3 | 15,2 | 111,5 |
| | J | 2 031,0 | 595,8 | 243,9 | 206,5 | 120,8 | 177,6 | 614,1 | 14,0 | 58,5 |
| | A | 1 771,8 | 569,8 | 172,6 | 163,8 | 131,2 | 181,6 | 452,1 | 11,4 | 89,1 |
| | S | 2 134,3 | 594,6 | 275,4 | 162,3 | 126,8 | 194,6 | 668,6 | 14,8 | 97,2 |
| | O | 2 159,5 | 599,2 | 245,8 | 221,4 | 133,1 | 208,9 | 644,2 | 14,4 | 92,5 |
| | N | 2 046,8 | 570,3 | 265,5 | 172,0 | 134,7 | 187,4 | 606,2 | 16,8 | 94,0 |
| | D | 2 250,6 | 611,1 | 247,8 | 237,7 | 122,3 | 227,6 | 704,4 | 11,3 | 88,4 |
| 1978 | J | 2 167,5 | 608,2 | 252,1 | 121,0 | 165,3 | 231,9 | 669,8 | 17,9 | 101,3 |
| | F | 2 203,2 | 591,8 | 253,4 | 170,8 | 145,7 | 219,4 | 714,0 | 16,8 | 91,3 |
| | M | 2 451,4 | 655,2 | 298,1 | 168,4 | 154,1 | 243,3 | 823,1 | 17,3 | 91,9 |
| | A | 2 288,7 | 675,4 | 286,9 | 197,8 | 161,6 | 224,4 | 629,6 | 17,6 | 95,3 |
| | M | 2 500,4 | 657,7 | 311,2 | 217,8 | 153,6 | 236,4 | 805,3 | 19,9 | 98,4 |
| | J | 2 414,1 | 672,9 | 325,3 | 206,2 | 153,8 | 206,4 | 725,7 | 21,8 | 101,9 |
| | J | | 610,1 | 267,8 | | | | 764,1 | 15,0 | 60,0 |

1) The monthly figures do not include confidential data.

TAB. 7

ÉVOLUTION DU COMMERCE DE LA CE
par classes de produits

export

valeurs en Mio UCE

| Period Période | EUR 9 | Deutsch- land | France | Italia 1) | Nederland | Belg.-Lux. | United Kingdom | Ireland | Danmark | |
|--|-------|------------------|---------|-----------|-----------|------------|-------------------|---------|---------|-------|
| 6: ARTICLES MANUFACTURÉS CLASSÉS PAR MATIÈRES | | | | | | | | | | |
| intra (EUR 9) | | | | | | | | | | |
| 1976 | II | 8 760,3 | 2 371,3 | 1 402,4 | 940,3 | 1 034,7 | 1 960,6 | 886,2 | 86,5 | 78,2 |
| | III | 7 917,9 | 2 274,6 | 1 154,7 | 922,7 | 939,8 | 1 675,8 | 798,4 | 82,8 | 69,0 |
| | IV | 9 576,9 | 2 576,7 | 1 532,0 | 1 072,5 | 1 146,9 | 2 104,3 | 951,1 | 107,2 | 86,2 |
| 1977 | I | 9 345,5 | 2 527,9 | 1 554,5 | 966,5 | 1 083,7 | 2 028,5 | 987,0 | 108,8 | 88,6 |
| | II | 9 775,3 | 2 558,2 | 1 577,8 | 1 187,5 | 1 107,2 | 2 046,7 | 1 088,6 | 113,1 | 96,3 |
| | III | 8 242,5 | 2 263,2 | 1 250,5 | 973,9 | 949,8 | 1 669,0 | 942,6 | 103,6 | 89,8 |
| | IV | 9 427,5 | 2 468,2 | 1 494,1 | 1 213,5 | 1 047,8 | 1 931,6 | 1 047,9 | 124,3 | 100,1 |
| 1978 | I | 9 629,2 | 2 608,1 | 1 550,7 | 1 006,2 | 1 071,1 | 2 088,8 | 1 073,7 | 121,2 | 109,5 |
| | II | 10 569,5 | 2 773,1 | 1 766,3 | 1 376,5 | 1 153,0 | 2 052,5 | 1 185,2 | 132,6 | 130,4 |
| 1977 | M | 3 604,7 | 980,5 | 562,4 | 383,1 | 394,3 | 803,1 | 410,3 | 38,8 | 32,2 |
| | A | 3 149,7 | 834,1 | 515,3 | 372,2 | 362,3 | 645,2 | 354,9 | 36,1 | 29,5 |
| | M | 3 228,2 | 845,1 | 517,6 | 400,1 | 363,9 | 659,5 | 371,4 | 41,3 | 29,2 |
| | J | 3 393,0 | 879,4 | 544,6 | 416,9 | 381,4 | 738,6 | 364,3 | 35,7 | 32,2 |
| | J | 2 773,6 | 733,3 | 467,2 | 370,1 | 275,4 | 536,2 | 334,6 | 34,2 | 22,6 |
| | A | 2 371,3 | 697,2 | 317,6 | 271,0 | 339,8 | 444,1 | 245,3 | 26,4 | 29,9 |
| | S | 3 090,5 | 829,2 | 466,4 | 336,4 | 346,0 | 676,3 | 361,0 | 43,0 | 32,2 |
| | O | 3 161,7 | 822,9 | 515,4 | 363,1 | 352,6 | 655,5 | 377,4 | 41,8 | 33,0 |
| | N | 3 170,6 | 848,6 | 496,1 | 395,6 | 382,1 | 605,8 | 364,6 | 44,7 | 32,9 |
| | D | 3 113,9 | 797,3 | 482,7 | 457,9 | 339,8 | 661,2 | 308,6 | 38,0 | 28,4 |
| 1978 | J | 2 923,2 | 794,8 | 466,5 | 301,9 | 329,2 | 656,7 | 302,7 | 39,7 | 31,6 |
| | F | 3 051,7 | 830,6 | 507,9 | 323,3 | 342,2 | 610,5 | 362,4 | 40,0 | 34,9 |
| | M | 3 602,6 | 984,8 | 574,9 | 381,5 | 400,6 | 775,4 | 407,0 | 41,5 | 36,9 |
| | A | 3 506,7 | 915,8 | 596,2 | 449,1 | 361,3 | 693,1 | 410,4 | 43,0 | 37,8 |
| | M | 3 373,5 | 869,8 | 561,2 | 458,8 | 372,9 | 637,2 | 388,8 | 44,2 | 40,7 |
| | J | 3 665,6 | 987,7 | 610,9 | 468,6 | 419,2 | 704,7 | 383,8 | 44,6 | 46,0 |
| | J | | 773,0 | 549,1 | | | | 340,6 | 39,5 | 27,0 |
| extra (EUR 9) | | | | | | | | | | |
| 1976 | II | 7 055,2 | 2 163,9 | 1 240,7 | 936,7 | 347,5 | 681,1 | 1 502,9 | 21,2 | 161,3 |
| | III | 7 197,8 | 2 387,8 | 1 114,0 | 1 015,3 | 354,9 | 687,2 | 1 474,4 | 21,9 | 142,3 |
| | IV | 8 175,7 | 2 612,2 | 1 384,1 | 1 146,6 | 428,5 | 849,5 | 1 549,7 | 28,4 | 176,7 |
| 1977 | I | 7 810,5 | 2 346,1 | 1 350,2 | 1 072,8 | 313,0 | 821,8 | 1 714,1 | 30,2 | 162,3 |
| | II | 8 850,1 | 2 524,7 | 1 555,7 | 1 297,5 | 386,5 | 884,8 | 2 007,7 | 29,9 | 163,3 |
| | III | 8 343,6 | 2 585,1 | 1 360,6 | 1 160,6 | 452,1 | 858,5 | 1 736,6 | 36,6 | 153,6 |
| | IV | 9 105,9 | 2 806,4 | 1 543,1 | 1 309,6 | 414,1 | 948,5 | 1 881,1 | 30,5 | 172,7 |
| 1978 | I | 8 679,6 | 2 590,8 | 1 394,9 | 1 041,2 | 496,5 | 1 009,2 | 1 967,5 | 30,9 | 148,7 |
| | II | 9 580,0 | 2 930,3 | 1 558,8 | 1 418,8 | 466,8 | 944,9 | 2 063,5 | 30,2 | 166,8 |
| 1977 | M | 2 965,7 | 926,3 | 521,8 | 410,5 | 117,9 | 303,6 | 610,2 | 9,5 | 65,9 |
| | A | 2 769,6 | 816,2 | 473,8 | 402,6 | 122,1 | 279,9 | 612,4 | 10,3 | 52,3 |
| | M | 3 017,9 | 866,1 | 537,2 | 443,8 | 130,5 | 272,9 | 704,4 | 10,2 | 53,0 |
| | J | 3 060,3 | 843,4 | 544,3 | 454,3 | 134,1 | 320,6 | 693,7 | 9,5 | 60,6 |
| | J | 2 846,5 | 882,6 | 517,5 | 424,8 | 157,9 | 280,1 | 538,3 | 9,8 | 35,4 |
| | A | 2 665,2 | 849,5 | 414,0 | 388,8 | 151,0 | 221,0 | 563,3 | 16,6 | 61,0 |
| | S | 2 820,6 | 853,4 | 429,7 | 348,3 | 142,9 | 339,4 | 635,7 | 10,1 | 61,3 |
| | O | 3 001,9 | 911,6 | 518,0 | 396,5 | 136,6 | 335,9 | 634,0 | 9,4 | 60,0 |
| | N | 2 969,8 | 930,7 | 492,4 | 390,0 | 151,9 | 280,3 | 650,8 | 10,7 | 63,0 |
| | D | 3 131,5 | 969,8 | 531,2 | 522,6 | 124,7 | 319,3 | 600,6 | 10,4 | 53,0 |
| 1978 | J | 2 755,6 | 846,3 | 455,9 | 304,0 | 164,4 | 297,7 | 632,8 | 9,2 | 45,3 |
| | F | 2 814,6 | 830,7 | 428,6 | 339,0 | 167,9 | 280,4 | 703,9 | 10,2 | 54,0 |
| | M | 3 049,4 | 914,8 | 510,4 | 398,7 | 164,3 | 363,7 | 631,6 | 11,4 | 54,4 |
| | A | 3 131,0 | 997,8 | 490,4 | 435,0 | 139,1 | 311,1 | 694,4 | 9,8 | 53,5 |
| | M | 3 041,7 | 909,1 | 493,4 | 461,1 | 138,7 | 277,6 | 693,0 | 11,0 | 57,9 |
| | J | 3 401,8 | 1 023,9 | 576,1 | 522,6 | 188,8 | 347,6 | 673,8 | 9,4 | 59,5 |
| | J | | 893,0 | 532,7 | | | | 713,8 | 9,0 | 32,7 |

1) Les chiffres mensuels ne comprennent pas les données confidentielles.

import

value in Mio EUA

| Period Période | | EUR 9 | Deutsch- land | France | Italia ¹⁾ | Nederland | Belg.-Lux. | United Kingdom | Ireland | Danmark |
|---|-----|---------|------------------|--------|----------------------|-----------|------------|-------------------|---------|---------|
| 8: MISCELLANEOUS MANUFACTURED ARTICLES | | | | | | | | | | |
| intra (EUR 9) | | | | | | | | | | |
| 1976 | II | 3 669,0 | 933,1 | 791,2 | 216,6 | 675,9 | 531,4 | 346,8 | 71,3 | 102,7 |
| | III | 3 825,6 | 1 058,4 | 779,0 | 193,9 | 733,3 | 550,6 | 328,8 | 70,4 | 111,2 |
| | IV | 4 404,7 | 1 146,3 | 903,7 | 242,4 | 857,8 | 656,0 | 393,4 | 78,6 | 126,5 |
| 1977 | I | 4 544,2 | 1 217,8 | 937,6 | 213,1 | 787,8 | 722,2 | 441,7 | 88,1 | 136,0 |
| | II | 4 233,0 | 1 086,2 | 868,8 | 245,7 | 737,3 | 635,6 | 452,7 | 91,6 | 115,1 |
| | III | 4 593,2 | 1 325,4 | 847,5 | 210,6 | 838,3 | 680,4 | 452,7 | 102,2 | 136,1 |
| | IV | 4 729,0 | 1 298,8 | 891,6 | 261,2 | 855,5 | 676,5 | 501,4 | 103,2 | 140,8 |
| 1978 | I | 4 908,5 | 1 357,5 | 929,6 | 204,7 | 896,0 | 774,8 | 509,1 | 102,0 | 134,8 |
| | II | 4 725,9 | 1 260,1 | 917,8 | 249,1 | 836,1 | 681,2 | 538,6 | 122,9 | 120,1 |
| 1977 | M | 1 801,4 | 471,4 | 357,6 | 97,8 | 321,8 | 289,2 | 173,3 | 36,4 | 53,8 |
| | A | 1 443,9 | 364,5 | 288,7 | 87,7 | 272,2 | 218,1 | 139,6 | 30,0 | 43,0 |
| | M | 1 344,8 | 334,1 | 273,3 | 82,9 | 227,7 | 191,4 | 154,3 | 33,2 | 38,0 |
| | J | 1 442,5 | 387,4 | 306,9 | 74,8 | 237,5 | 213,0 | 159,6 | 28,5 | 34,8 |
| | J | 1 467,7 | 454,8 | 296,5 | 69,7 | 233,7 | 176,8 | 165,4 | 31,2 | 39,5 |
| | A | 1 496,8 | 431,6 | 242,0 | 71,0 | 298,0 | 236,5 | 137,5 | 33,3 | 46,9 |
| | S | 1 614,8 | 440,0 | 309,2 | 70,5 | 306,8 | 246,0 | 153,1 | 37,5 | 51,6 |
| | O | 1 689,6 | 468,3 | 309,0 | 97,8 | 314,9 | 236,3 | 171,5 | 39,5 | 52,3 |
| | N | 1 563,0 | 423,9 | 296,9 | 63,6 | 289,7 | 208,1 | 187,6 | 43,8 | 49,5 |
| | D | 1 455,5 | 412,4 | 285,9 | 98,8 | 251,0 | 189,9 | 144,6 | 31,6 | 41,4 |
| 1978 | J | 1 464,9 | 429,6 | 280,2 | 50,2 | 256,6 | 222,4 | 153,3 | 31,4 | 41,2 |
| | F | 1 603,5 | 448,9 | 294,8 | 74,5 | 303,6 | 239,1 | 163,1 | 34,6 | 45,1 |
| | M | 1 814,1 | 479,7 | 354,0 | 80,2 | 336,8 | 284,6 | 192,2 | 36,1 | 50,5 |
| | A | 1 591,7 | 428,5 | 303,8 | 86,8 | 296,0 | 226,5 | 166,5 | 39,6 | 44,0 |
| | M | 1 480,1 | 375,4 | 290,2 | 94,5 | 263,5 | 198,6 | 174,1 | 44,0 | 39,8 |
| | J | 1 631,4 | 456,2 | 322,7 | 67,8 | 276,9 | 227,3 | 205,4 | 38,8 | 36,3 |
| | J | | 498,0 | 351,1 | | | | 198,0 | 41,1 | 38,1 |
| | J | | | | | | | | | |
| extra (EUR 9) | | | | | | | | | | |
| 1976 | II | 2 868,7 | 1 078,8 | 448,3 | 158,1 | 263,2 | 118,9 | 634,0 | 18,5 | 148,8 |
| | III | 2 984,5 | 1 191,8 | 415,5 | 149,2 | 293,8 | 123,1 | 641,0 | 17,5 | 152,6 |
| | IV | 3 219,5 | 1 264,9 | 480,8 | 187,1 | 322,0 | 126,2 | 657,3 | 16,7 | 164,5 |
| 1977 | I | 3 454,3 | 1 359,2 | 525,2 | 159,3 | 343,3 | 147,8 | 728,5 | 14,1 | 176,9 |
| | II | 3 232,4 | 1 172,0 | 540,2 | 191,6 | 327,1 | 143,0 | 701,6 | 14,9 | 142,0 |
| | III | 3 327,8 | 1 373,6 | 472,7 | 173,0 | 342,0 | 137,9 | 654,8 | 16,2 | 157,5 |
| | IV | 3 428,4 | 1 399,9 | 493,0 | 208,0 | 332,9 | 139,5 | 685,7 | 25,7 | 143,6 |
| 1978 | I | 3 647,1 | 1 425,4 | 523,9 | 171,7 | 363,8 | 160,6 | 829,1 | 18,9 | 153,6 |
| | II | 3 733,1 | 1 380,3 | 580,3 | 232,0 | 347,1 | 149,5 | 876,8 | 23,3 | 143,9 |
| 1977 | M | 1 310,4 | 522,5 | 198,2 | 64,0 | 137,2 | 55,1 | 260,1 | 5,0 | 68,4 |
| | A | 1 072,9 | 397,1 | 176,2 | 68,3 | 112,8 | 44,6 | 218,3 | 4,8 | 50,7 |
| | M | 1 055,7 | 370,5 | 170,6 | 65,5 | 101,5 | 44,1 | 252,1 | 5,5 | 45,8 |
| | J | 1 106,0 | 403,9 | 193,3 | 57,9 | 112,7 | 53,1 | 234,4 | 4,6 | 46,0 |
| | J | 1 039,8 | 429,3 | 154,7 | 57,1 | 99,8 | 37,4 | 217,9 | 5,6 | 38,0 |
| | A | 1 091,2 | 455,4 | 143,7 | 55,8 | 120,5 | 47,2 | 207,6 | 5,1 | 55,9 |
| | S | 1 199,9 | 489,1 | 174,4 | 60,2 | 121,8 | 51,1 | 233,2 | 5,5 | 64,6 |
| | O | 1 206,5 | 492,9 | 163,7 | 80,9 | 126,8 | 47,7 | 233,6 | 5,1 | 55,7 |
| | N | 1 143,9 | 459,2 | 165,1 | 54,2 | 110,5 | 43,3 | 253,9 | 5,1 | 52,7 |
| | D | 1 074,7 | 443,6 | 164,5 | 72,2 | 95,5 | 45,4 | 207,3 | 4,1 | 41,9 |
| 1978 | J | 1 193,6 | 455,4 | 165,5 | 39,7 | 113,7 | 55,3 | 307,3 | 7,5 | 49,1 |
| | F | 1 167,1 | 462,3 | 160,7 | 66,8 | 113,8 | 48,2 | 257,2 | 5,7 | 52,3 |
| | M | 1 291,1 | 508,5 | 197,6 | 65,3 | 136,5 | 56,5 | 265,5 | 5,6 | 55,5 |
| | A | 1 191,5 | 477,8 | 174,5 | 67,3 | 115,3 | 49,9 | 248,7 | 6,1 | 51,9 |
| | M | 1 235,1 | 412,7 | 202,2 | 90,4 | 117,5 | 48,3 | 307,9 | 9,2 | 46,9 |
| | J | 1 310,6 | 490,1 | 203,6 | 74,3 | 114,3 | 50,6 | 325,0 | 7,9 | 44,8 |
| | J | | 485,1 | 182,8 | | | | 288,4 | 7,1 | 38,1 |

1) The monthly figures do not include confidential data.

TAB. 7

ÉVOLUTION DU COMMERCE DE LA CE
par classes de produits

export

valeurs en Mio UCE

| Period Période | EUR 9 | Deutsch- land | France | Italia ¹⁾ | Nederland | Belg.-Lux. | United Kingdom | Ireland | Danmark | |
|--|-------|------------------|---------|----------------------|-----------|------------|-------------------|---------|---------|-------|
| 8: ARTICLES MANUFACTURÉS DIVERS | | | | | | | | | | |
| intra (EUR 9) | | | | | | | | | | |
| 1976 | II | 3 659,3 | 971,2 | 523,4 | 805,0 | 435,3 | 452,6 | 332,2 | 61,6 | 78,0 |
| | III | 3 881,5 | 1 055,6 | 490,5 | 1 055,8 | 403,7 | 417,3 | 325,5 | 57,9 | 75,2 |
| | IV | 4 426,7 | 1 171,6 | 530,1 | 1 089,8 | 551,1 | 541,9 | 388,2 | 66,8 | 87,2 |
| 1977 | I | 4 544,1 | 1 226,6 | 628,6 | 1 148,5 | 472,0 | 523,0 | 392,9 | 71,0 | 81,5 |
| | II | 4 318,2 | 1 121,4 | 585,8 | 1 075,1 | 455,2 | 505,7 | 426,5 | 71,4 | 77,1 |
| | III | 4 528,1 | 1 208,1 | 609,4 | 1 224,3 | 429,8 | 457,0 | 437,7 | 76,1 | 85,6 |
| | IV | 4 789,1 | 1 261,3 | 596,8 | 1 199,7 | 501,3 | 529,8 | 518,5 | 86,3 | 95,2 |
| 1978 | I | 4 861,3 | 1 323,7 | 701,2 | 1 196,9 | 461,8 | 526,9 | 475,5 | 81,4 | 94,0 |
| | II | 4 774,2 | 1 277,3 | 669,4 | 1 146,7 | 456,3 | 514,7 | 519,8 | 87,6 | 102,4 |
| 1977 | M | 1 777,7 | 482,2 | 239,6 | 448,7 | 179,6 | 212,8 | 161,1 | 25,9 | 27,9 |
| | A | 1 441,3 | 381,2 | 194,4 | 362,6 | 164,8 | 165,6 | 129,2 | 22,9 | 20,7 |
| | M | 1 398,0 | 378,8 | 171,2 | 337,0 | 143,5 | 156,6 | 164,8 | 23,9 | 22,2 |
| | J | 1 469,0 | 361,3 | 220,3 | 378,5 | 147,0 | 180,3 | 132,5 | 24,6 | 24,6 |
| | J | 1 464,8 | 369,4 | 221,2 | 449,5 | 114,3 | 131,0 | 133,0 | 27,7 | 18,8 |
| | A | 1 377,2 | 386,4 | 151,3 | 371,6 | 151,2 | 134,3 | 139,1 | 18,8 | 24,6 |
| | S | 1 672,5 | 451,9 | 237,1 | 406,6 | 164,5 | 189,5 | 165,9 | 30,1 | 27,0 |
| | O | 1 656,4 | 457,1 | 227,4 | 375,3 | 170,4 | 190,9 | 177,5 | 30,0 | 28,0 |
| | N | 1 557,1 | 423,6 | 185,0 | 363,1 | 180,3 | 161,9 | 184,7 | 29,7 | 28,9 |
| | D | 1 574,3 | 381,2 | 185,1 | 472,6 | 149,9 | 173,2 | 160,9 | 26,6 | 24,8 |
| 1978 | J | 1 447,6 | 387,3 | 216,8 | 347,9 | 138,0 | 165,0 | 140,4 | 25,4 | 26,7 |
| | F | 1 611,3 | 434,6 | 227,6 | 426,8 | 150,3 | 157,0 | 158,5 | 27,3 | 29,3 |
| | M | 1 789,8 | 503,0 | 256,3 | 423,2 | 173,9 | 198,1 | 175,8 | 28,6 | 30,9 |
| | A | 1 641,9 | 451,7 | 224,1 | 406,4 | 155,6 | 175,0 | 171,2 | 28,6 | 29,3 |
| | M | 1 499,0 | 377,1 | 197,7 | 375,1 | 146,5 | 165,1 | 179,5 | 29,3 | 28,8 |
| | J | 1 615,4 | 448,8 | 244,8 | 365,2 | 154,5 | 169,7 | 168,3 | 29,6 | 34,6 |
| | J | | 393,3 | 254,0 | | | | 172,0 | 33,6 | 20,8 |
| extra (EUR 9) | | | | | | | | | | |
| 1976 | II | 2 930,7 | 868,1 | 535,3 | 539,2 | 124,2 | 91,1 | 610,1 | 13,8 | 148,7 |
| | III | 3 211,7 | 1 038,0 | 479,6 | 665,8 | 125,3 | 101,3 | 630,2 | 14,9 | 156,5 |
| | IV | 3 645,7 | 1 128,4 | 555,6 | 810,8 | 162,3 | 117,7 | 663,8 | 17,8 | 189,3 |
| 1977 | I | 3 437,7 | 1 045,6 | 545,1 | 721,2 | 140,0 | 119,7 | 675,5 | 17,4 | 173,1 |
| | II | 3 601,6 | 1 052,9 | 594,2 | 799,6 | 141,9 | 119,9 | 716,6 | 20,4 | 156,0 |
| | III | 3 885,1 | 1 172,2 | 590,4 | 873,2 | 149,2 | 111,3 | 791,2 | 24,3 | 173,3 |
| | IV | 4 156,9 | 1 264,1 | 667,2 | 943,2 | 167,2 | 116,6 | 795,0 | 24,9 | 178,7 |
| 1978 | I | 3 780,6 | 1 189,9 | 628,2 | 756,0 | 136,5 | 106,6 | 780,5 | 23,9 | 159,0 |
| | II | 4 094,1 | 1 240,3 | 720,3 | 901,1 | 144,2 | 100,2 | 791,0 | 27,0 | 170,2 |
| 1977 | M | 1 340,9 | 407,9 | 209,9 | 291,3 | 51,5 | 43,2 | 265,4 | 7,2 | 64,6 |
| | A | 1 162,0 | 355,4 | 191,2 | 249,1 | 46,2 | 38,2 | 229,5 | 6,3 | 46,1 |
| | M | 1 173,2 | 350,1 | 182,5 | 251,5 | 46,8 | 38,4 | 250,3 | 7,5 | 46,1 |
| | J | 1 251,9 | 347,5 | 220,5 | 299,3 | 49,5 | 42,3 | 237,3 | 6,4 | 49,1 |
| | J | 1 319,9 | 383,3 | 248,2 | 315,3 | 46,1 | 33,6 | 251,4 | 8,3 | 33,7 |
| | A | 1 214,1 | 374,9 | 148,6 | 266,2 | 49,1 | 34,3 | 272,0 | 6,4 | 62,5 |
| | S | 1 321,6 | 414,6 | 193,8 | 275,3 | 54,5 | 41,9 | 269,0 | 8,6 | 64,0 |
| | O | 1 343,3 | 439,4 | 212,3 | 260,6 | 56,5 | 41,9 | 265,7 | 8,5 | 58,5 |
| | N | 1 349,1 | 402,7 | 206,5 | 303,2 | 55,7 | 32,9 | 282,1 | 8,9 | 57,2 |
| | D | 1 448,7 | 425,2 | 247,0 | 379,8 | 54,8 | 38,1 | 249,3 | 7,4 | 47,1 |
| 1978 | J | 1 128,9 | 359,6 | 185,7 | 193,5 | 46,7 | 36,6 | 253,4 | 6,8 | 46,4 |
| | F | 1 250,6 | 386,7 | 194,9 | 282,5 | 43,4 | 34,6 | 248,6 | 6,7 | 53,2 |
| | M | 1 395,6 | 444,6 | 247,1 | 280,7 | 46,4 | 34,4 | 277,3 | 10,3 | 54,9 |
| | A | 1 308,0 | 415,2 | 217,0 | 277,6 | 47,3 | 35,8 | 251,8 | 8,3 | 55,0 |
| | M | 1 333,0 | 375,4 | 238,8 | 310,6 | 44,6 | 36,7 | 265,3 | 10,3 | 51,3 |
| | J | 1 439,1 | 449,8 | 257,7 | 312,9 | 52,3 | 26,7 | 274,4 | 8,4 | 56,9 |
| | J | | 387,6 | 271,5 | | | | 277,7 | 9,0 | 33,6 |

1) Les chiffres mensuels ne comprennent pas les données confidentielles.

TRENDS IN TRADE
of the main non-EC countries

TAB. 9

value in Mio \$

| Period Période | Greece Grèce | | Turkey Turquie | | Norway Norvège | | Sweden Suède | | Finland Finlande | | |
|-------------------|-----------------|---------|-------------------|---------|-------------------|---------|-----------------|---------|---------------------|---------|-------|
| | World | EUR 9 | Monde | EUR 9 | World | EUR 9 | Monde | EUR 9 | World | EUR 9 | |
| import | | | | | | | | | | | |
| 1976 | II | 1 366,6 | 525,6 | 1 078,5 | 491,8 | 2 595,9 | 1 170,3 | 4 607,6 | 2 353,2 | 1 610,1 | 585,1 |
| | III | 1 521,9 | 588,7 | 1 344,1 | 612,5 | 2 563,8 | 1 222,3 | 4 493,7 | 2 222,6 | 1 943,6 | 674,5 |
| | IV | 1 889,9 | 727,0 | 1 359,0 | 572,4 | 3 280,8 | 1 486,9 | 5 698,5 | 2 944,1 | 2 225,0 | 707,8 |
| 1977 | I | 1 381,5 | 579,0 | 1 369,6 | 614,2 | 3 209,1 | 1 447,8 | 5 220,6 | 2 730,1 | 1 770,3 | 669,7 |
| | II | 1 760,3 | 755,7 | 1 539,7 | 665,0 | 3 157,4 | 1 385,4 | 4 984,0 | 2 468,3 | 1 896,0 | 665,5 |
| | III | 1 752,6 | 696,7 | 1 515,9 | 613,8 | 3 175,9 | 1 447,0 | 4 531,3 | 2 293,4 | 1 879,8 | 610,1 |
| | IV | 1 891,8 | 850,7 | 1 268,5 | 492,1 | 3 333,2 | 1 556,8 | 5 032,1 | 2 516,9 | 2 055,2 | 683,9 |
| 1978 | I | 1 593,6 | 731,3 | 934,2 | 391,4 | 2 906,6 | 1 353,6 | 4 669,5 | 2 415,8 | 1 802,8 | 676,1 |
| | II | | | 1 248,2 | 449,2 | 3 077,8 | 1 307,7 | | | 1 885,9 | 690,4 |
| 1977 | F | 428,2 | 187,7 | 397,5 | 179,1 | 990,8 | 446,5 | 1 612,1 | 849,9 | 516,4 | 181,2 |
| | M | 454,9 | 195,6 | 454,8 | 183,6 | 1 330,8 | 623,0 | 1 938,0 | 1 061,7 | 628,4 | 239,6 |
| | A | 444,0 | 220,2 | 597,3 | 248,0 | 926,5 | 387,4 | 1 632,0 | 863,2 | 536,4 | 216,3 |
| | M | 593,2 | 253,1 | 366,5 | 183,1 | 1 029,8 | 469,9 | 1 715,4 | 823,6 | 593,0 | 211,1 |
| | J | 723,1 | 282,4 | 575,9 | 233,9 | 1 201,3 | 528,1 | 1 636,6 | 781,5 | 766,6 | 238,1 |
| | J | 670,4 | 254,3 | 422,7 | 186,0 | 1 249,8 | 624,2 | 1 278,7 | 654,3 | 606,6 | 192,1 |
| | A | 548,8 | 217,9 | 622,1 | 224,0 | 898,5 | 394,8 | 1 671,3 | 799,6 | 593,1 | 204,4 |
| | S | 533,4 | 224,5 | 471,1 | 203,8 | 1 027,6 | 428,0 | 1 581,3 | 839,5 | 680,1 | 213,6 |
| | O | 591,7 | 279,5 | 362,0 | 171,8 | 1 176,2 | 617,8 | 1 731,5 | 862,4 | 623,2 | 212,4 |
| | N | 675,9 | 281,3 | 342,6 | 109,7 | 1 071,9 | 495,2 | 1 614,0 | 820,2 | 691,9 | 249,0 |
| | D | 624,2 | 289,9 | 563,9 | 210,6 | 1 086,1 | 443,8 | 1 686,6 | 834,3 | 740,1 | 222,5 |
| | 1978 | J | 517,5 | 229,7 | 177,0 | 113,0 | 1 014,1 | 438,6 | 1 524,4 | 758,9 | 654,1 |
| F | | 454,0 | 213,0 | 486,2 | 154,2 | 940,5 | 479,4 | 1 463,3 | 754,8 | 535,0 | 191,4 |
| M | | 619,8 | 287,5 | 271,3 | 124,2 | 952,0 | 435,8 | 1 681,8 | 902,1 | 613,7 | 234,8 |
| A | | 684,3 | 289,0 | 429,2 | 144,8 | 1 121,1 | 447,8 | 1 583,7 | 835,0 | 577,7 | 229,4 |
| M | | 622,7 | 257,7 | 430,8 | 165,2 | 1 036,7 | 443,9 | 1 601,3 | 806,8 | 685,5 | 244,0 |
| J | | | | 388,2 | 139,2 | 920,0 | 416,0 | | | 622,7 | 217,0 |
| export | | | | | | | | | | | |
| 1976 | II | 591,5 | 311,8 | 383,6 | 281,4 | 1 902,0 | 1 073,4 | 4 601,4 | 2 142,2 | 1 495,5 | 548,8 |
| | III | 575,0 | 304,2 | 336,9 | 185,7 | 1 995,9 | 1 185,7 | 4 393,1 | 2 084,8 | 1 582,2 | 624,0 |
| | IV | 873,5 | 403,3 | 458,4 | 272,3 | 2 198,4 | 1 214,1 | 5 073,8 | 2 376,8 | 1 960,0 | 705,0 |
| 1977 | I | 588,2 | 277,3 | 491,9 | 250,0 | 2 010,9 | 1 223,2 | 4 754,3 | 2 272,7 | 2 354,9 | 701,6 |
| | II | 637,6 | 308,2 | 391,7 | 173,5 | 2 176,4 | 1 199,9 | 4 896,4 | 2 220,7 | 1 685,3 | 659,0 |
| | III | 617,8 | 303,9 | 308,0 | 154,4 | 2 099,3 | 1 062,8 | 4 022,0 | 1 926,9 | 1 955,1 | 676,8 |
| | IV | 886,7 | 413,0 | 561,3 | 290,3 | 2 359,0 | 1 208,1 | 5 145,8 | 2 293,2 | 2 195,0 | 748,4 |
| 1978 | I | 694,3 | 351,9 | 480,2 | 233,7 | 2 121,7 | 1 254,5 | 4 895,7 | 2 421,3 | 1 899,3 | 752,9 |
| | II | | | 483,5 | 248,1 | 3 076,9 | 2 120,1 | | | 2 036,4 | 795,2 |
| 1977 | F | 188,1 | 89,4 | 155,5 | 78,5 | 675,0 | 413,7 | 1 532,7 | 737,0 | 500,4 | 205,0 |
| | M | 208,1 | 96,5 | 156,2 | 83,5 | 720,9 | 410,6 | 1 777,6 | 857,1 | 687,7 | 267,9 |
| | A | 213,0 | 101,1 | 151,1 | 70,5 | 572,6 | 323,0 | 1 531,4 | 731,5 | 516,4 | 224,0 |
| | M | 179,8 | 84,0 | 115,3 | 49,1 | 561,8 | 274,3 | 1 634,6 | 752,8 | 546,7 | 208,8 |
| | J | 244,8 | 123,1 | 125,3 | 53,9 | 1 042,0 | 604,0 | 1 730,4 | 736,4 | 622,2 | 226,2 |
| | J | 232,9 | 105,1 | 103,0 | 50,1 | 732,8 | 309,3 | 1 162,6 | 554,2 | 706,7 | 245,2 |
| | A | 205,0 | 107,8 | 106,8 | 48,7 | 693,4 | 361,1 | 1 338,0 | 635,6 | 554,3 | 203,8 |
| | S | 179,9 | 91,0 | 98,2 | 55,6 | 673,1 | 392,4 | 1 521,4 | 737,1 | 694,1 | 227,8 |
| | O | 247,1 | 137,0 | 135,2 | 83,5 | 724,7 | 371,1 | 1 661,4 | 768,1 | 720,5 | 226,0 |
| | N | 249,0 | 109,0 | 160,2 | 82,8 | 684,5 | 360,6 | 1 663,0 | 718,8 | 708,6 | 253,6 |
| | D | 390,6 | 167,0 | 265,9 | 124,0 | 949,8 | 476,4 | 1 821,4 | 806,3 | 765,9 | 268,8 |
| | 1978 | J | 186,5 | 94,3 | 151,2 | 68,3 | 698,1 | 427,2 | 1 504,4 | 753,9 | 624,3 |
| F | | 252,5 | 136,0 | 169,9 | 91,6 | 669,4 | 389,3 | 1 613,6 | 786,5 | 617,2 | 228,9 |
| M | | 254,3 | 121,2 | 159,1 | 73,8 | 754,2 | 438,0 | 1 777,7 | 880,9 | 657,8 | 281,2 |
| A | | 226,9 | 108,2 | 182,7 | 93,0 | 702,9 | 414,8 | 1 880,0 | 860,0 | 690,2 | 267,0 |
| M | | 259,8 | 135,4 | 138,7 | 74,5 | 1 142,0 | 818,9 | 1 715,3 | 809,0 | 687,3 | 270,1 |
| J | | | | 162,1 | 80,6 | 1 232,0 | 886,4 | | | 658,9 | 258,1 |

TAB. 9

ÉVOLUTION DU COMMERCE
des principaux pays tiers

valeurs en Mio \$

| Period Période | Switzerland Suisse | | Austria Autriche | | Portugal | | Spain Espagne | | Yugoslavia Yougoslavie | | | |
|-------------------|-----------------------|---------|---------------------|---------|----------|---------|------------------|---------|---------------------------|---------|---------|--|
| | Monde | EUR 9 | World | EUR 9 | Monde | EUR 9 | World | EUR 9 | Monde | EUR 9 | | |
| import | | | | | | | | | | | | |
| 1976 | II | 3 563,0 | 2 382,2 | 2 720,9 | 1 722,9 | 974,6 | 249,6 | 4 428,6 | 1 486,0 | 1 818,1 | 693,1 | |
| | III | 3 683,6 | 2 442,3 | 2 891,9 | 1 814,6 | 1 043,6 | 386,3 | 4 008,1 | 1 329,1 | 1 776,2 | 675,5 | |
| | IV | 4 170,3 | 2 754,0 | 3 360,0 | 2 144,7 | 1 173,4 | 453,8 | 4 723,0 | 1 584,3 | 2 097,5 | 844,5 | |
| 1977 | I | 4 116,2 | 2 717,2 | 3 234,2 | 2 080,4 | 1 059,6 | 512,9 | 4 206,1 | 1 518,6 | 2 052,1 | 784,3 | |
| | II | 4 313,4 | 2 842,2 | 3 361,4 | 2 117,2 | 1 249,5 | 511,9 | 5 043,8 | 1 724,0 | 2 577,6 | 1 018,4 | |
| | III | 4 461,5 | 2 975,6 | 3 605,2 | 2 407,2 | 1 246,9 | 504,2 | 4 173,6 | 1 367,7 | 2 239,7 | | |
| | IV | 5 048,7 | 3 402,8 | 4 055,0 | 2 704,8 | 1 284,1 | 568,8 | 4 410,6 | 1 499,3 | 2 303,7 | | |
| 1978 | I | 5 455,8 | 3 708,2 | 3 652,9 | 2 351,9 | 1 316,2 | 563,6 | 4 439,2 | 1 498,9 | 2 312,9 | | |
| | II | 5 836,4 | 3 947,0 | 3 885,2 | 2 556,5 | 1 346,3 | 603,8 | 4 689,6 | 1 659,2 | | | |
| 1977 | M | 1 576,3 | 1 038,2 | 1 195,5 | 788,2 | 412,3 | 196,6 | 1 496,8 | 543,9 | 816,0 | 302,4 | |
| | A | 1 369,0 | 912,9 | 1 078,8 | 698,1 | 373,3 | 161,9 | 1 558,5 | 532,7 | 861,0 | 333,2 | |
| | M | 1 392,0 | 931,9 | 1 095,6 | 715,5 | 431,8 | 162,0 | 1 833,0 | 619,5 | 816,3 | 327,3 | |
| | J | 1 552,4 | 997,4 | 1 187,0 | 703,6 | 444,4 | 188,0 | 1 652,3 | 571,8 | 900,3 | 357,9 | |
| | J | 1 452,9 | 978,2 | 1 235,6 | 846,6 | 451,2 | 167,6 | 1 281,8 | 484,6 | 718,6 | 298,0 | |
| | A | 1 451,1 | 926,9 | 1 144,4 | 753,1 | 418,6 | 196,9 | 1 437,6 | 432,3 | 811,8 | | |
| | S | 1 557,5 | 1 070,5 | 1 225,2 | 807,5 | 417,8 | 170,9 | 1 454,2 | 450,8 | 709,3 | | |
| | O | 1 623,5 | 1 110,6 | 1 264,7 | 843,9 | 357,4 | 175,3 | 1 407,6 | 481,0 | 710,9 | | |
| | N | 1 719,1 | 1 157,0 | 1 442,3 | 972,4 | 502,1 | 216,3 | 1 478,4 | 523,6 | 633,2 | | |
| | D | 1 706,1 | 1 135,2 | 1 348,0 | 888,5 | 424,6 | 177,2 | 1 524,6 | 494,7 | 959,6 | | |
| | J | 1 690,2 | 1 128,8 | 1 180,0 | 737,7 | 461,4 | 196,5 | 1 516,9 | 481,3 | 828,1 | | |
| | F | 1 728,9 | 1 188,1 | 1 137,9 | 734,5 | 388,5 | 162,0 | 1 631,6 | 516,6 | 693,1 | | |
| | 1978 | M | 2 036,7 | 1 391,3 | 1 335,0 | 879,7 | 466,3 | 205,1 | 1 290,7 | 501,0 | 791,7 | |
| A | | 1 877,8 | 1 278,5 | 1 291,9 | 852,4 | 435,5 | 201,7 | 1 375,3 | 553,3 | 749,3 | | |
| M | | 1 846,3 | 1 226,0 | 1 206,5 | 790,4 | 488,9 | 203,8 | 1 598,0 | 531,5 | 816,0 | | |
| J | | 2 112,3 | 1 442,5 | 1 386,8 | 913,7 | 421,9 | 198,3 | 1 716,3 | 574,4 | | | |
| J | | 1 833,4 | 1 215,9 | | | | | | | | | |
| J | | | | | | | | | | | | |
| J | | | | | | | | | | | | |
| export | | | | | | | | | | | | |
| 1976 | II | 3 708,4 | 1 697,2 | 2 036,1 | 958,9 | 438,3 | 231,3 | 1 853,2 | 879,1 | 1 364,2 | 363,9 | |
| | III | 3 520,9 | 1 551,3 | 2 156,5 | 991,4 | 423,1 | 208,7 | 2 045,4 | 896,0 | 1 105,6 | 311,5 | |
| | IV | 4 334,3 | 1 894,5 | 2 482,6 | 1 124,6 | 479,7 | 242,4 | 2 577,7 | 1 202,7 | 1 315,6 | 365,7 | |
| 1977 | I | 3 794,3 | 1 782,8 | 2 211,9 | 1 103,8 | 485,0 | 254,7 | 2 568,2 | 1 243,8 | 1 181,2 | 366,2 | |
| | II | 4 138,5 | 1 885,2 | 2 397,3 | 1 162,5 | 517,7 | 250,7 | 2 599,3 | 1 198,7 | 1 328,3 | 351,9 | |
| | III | 4 195,8 | 1 903,6 | 2 460,0 | 1 233,6 | 444,1 | 224,3 | 2 192,8 | 904,6 | 1 133,9 | | |
| | IV | 5 358,1 | 2 474,7 | 2 702,8 | 1 341,1 | 560,2 | 298,7 | 2 862,4 | 1 394,8 | 1 356,5 | | |
| 1978 | I | 5 204,2 | 2 484,2 | 2 728,0 | 1 403,7 | 556,4 | 323,5 | 3 057,0 | 1 468,7 | 1 264,0 | | |
| | II | 5 664,2 | 2 677,7 | 2 980,3 | 1 560,3 | 580,3 | 328,7 | 3 185,3 | 1 506,0 | | | |
| 1977 | M | 1 438,9 | 675,5 | 916,0 | 450,2 | 177,5 | 94,9 | 921,2 | 456,6 | 508,0 | 139,3 | |
| | A | 1 302,4 | 605,3 | 786,5 | 391,0 | 157,1 | 79,6 | 817,3 | 401,6 | 423,0 | 117,9 | |
| | M | 1 342,5 | 617,0 | 790,6 | 383,5 | 184,2 | 87,8 | 996,0 | 456,7 | 429,4 | 123,4 | |
| | J | 1 493,6 | 662,9 | 820,2 | 388,0 | 176,4 | 83,3 | 786,0 | 340,4 | 475,9 | 110,6 | |
| | J | 1 455,2 | 650,5 | 824,6 | 405,1 | 194,0 | 82,4 | 748,1 | 321,6 | 387,7 | 99,4 | |
| | A | 1 195,7 | 515,9 | 732,0 | 350,7 | 115,2 | 66,0 | 712,4 | 270,6 | 355,7 | | |
| | S | 1 544,9 | 737,2 | 903,4 | 477,8 | 154,2 | 89,3 | 732,3 | 312,4 | 390,5 | | |
| | O | 1 626,8 | 779,6 | 853,0 | 438,9 | 175,4 | 92,4 | 876,7 | 411,4 | 392,4 | | |
| | N | 1 788,4 | 845,8 | 900,8 | 459,3 | 206,9 | 101,9 | 863,1 | 400,0 | 401,8 | | |
| | D | 1 942,9 | 849,3 | 949,0 | 442,9 | 177,9 | 104,4 | 1 122,6 | 583,4 | 562,3 | | |
| | 1978 | J | 1 584,5 | 775,1 | 772,5 | 404,4 | 178,2 | 102,9 | 956,9 | 473,7 | 405,8 | |
| | | F | 1 754,1 | 816,2 | 897,4 | 458,3 | 173,5 | 96,6 | 1 098,0 | 523,3 | 390,2 | |
| | | M | 1 865,6 | 892,9 | 1 058,1 | 541,0 | 204,7 | 124,0 | 1 002,1 | 471,7 | 468,0 | |
| A | | 1 815,4 | 867,5 | 964,0 | 492,7 | 180,4 | 108,1 | 1 084,2 | 514,8 | 407,2 | | |
| M | | 1 794,9 | 854,0 | 907,0 | 476,8 | 200,8 | 108,3 | 1 045,9 | 473,8 | 422,3 | | |
| J | | 2 053,9 | 956,2 | 1 109,3 | 590,8 | 199,1 | 112,3 | 1 055,2 | 517,4 | | | |
| J | | 1 854,5 | 886,1 | | | | | | | | | |

TRENDS IN TRADE
of the main non-EC countries

TAB. 9

value in Mio \$

| Period Période | Poland Pologne | | Czechoslovakia Tchécoslovaquie | | Rep. of South Africa Rép. d'Afrique du Sud | | United States Etats-Unis | | Canada | | |
|-------------------|-------------------|---------|-----------------------------------|---------|---|---------|-----------------------------|----------|---------|----------|---------|
| | World | EUR 9 | Monde | EUR 9 | World | EUR 9 | Monde | EUR 9 | World | EUR 9 | |
| import | | | | | | | | | | | |
| fob | | | | | | | | | | | |
| 1976 | II | 3 422,4 | 880,9 | 2 459,1 | 329,2 | 1 790,7 | 858,3 | 29 775,2 | 4 474,0 | 10 268,6 | 819,0 |
| | III | 3 335,8 | 852,5 | 2 404,7 | 299,1 | 1 623,1 | 785,5 | 31 686,4 | 4 448,4 | 9 031,8 | 770,2 |
| | IV | 4 201,1 | 1 128,6 | 3 030,6 | 462,0 | 1 563,8 | 717,9 | 32 814,6 | 4 920,9 | 9 577,3 | 841,5 |
| 1977 | I | 3 263,2 | | 2 379,4 | 349,3 | 1 498,1 | 699,0 | 35 261,3 | 5 112,9 | 10 628,0 | 808,4 |
| | II | 3 615,0 | | 2 619,7 | 334,9 | 1 443,1 | 691,5 | 38 219,9 | 5 744,8 | 10 839,3 | 928,0 |
| | III | 3 500,8 | | 2 721,4 | 324,2 | 1 557,4 | 777,3 | 37 189,9 | 5 920,9 | 9 259,4 | 866,9 |
| | IV | 4 257,0 | | 3 369,5 | 459,3 | 1 412,0 | 840,0 | 37 176,7 | 5 620,9 | 9 791,8 | 803,4 |
| 1978 | I | 2 847,8 | 620,0 | 2 542,1 | 326,9 | 1 653,7 | 901,9 | 40 898,5 | 6 960,4 | 9 472,6 | 881,5 |
| | II | 3 771,6 | 857,2 | | | | | | | 11 928,9 | 1 086,4 |
| 1977 | F | 1 110,3 | : | 781,9 | 111,6 | 499,9 | 223,8 | 10 585,8 | 1 452,7 | 3 096,9 | 252,7 |
| | M | 1 472,9 | : | 1 177,7 | 194,7 | 501,5 | 237,0 | 13 657,0 | 2 084,6 | 3 557,2 | 307,4 |
| | A | 1 114,7 | : | 733,0 | 81,9 | 459,0 | 212,7 | 12 517,5 | 1 813,0 | 3 357,3 | 269,1 |
| | M | 1 485,3 | 301,5 | 843,0 | 105,6 | 456,2 | 217,9 | 12 013,4 | 1 866,1 | 3 780,9 | 334,3 |
| | J | 1 015,0 | | 1 043,7 | 147,4 | 527,9 | 260,9 | 13 689,0 | 2 065,7 | 3 701,1 | 324,6 |
| | J | 1 073,7 | | 661,9 | 70,5 | 475,0 | 239,0 | 11 937,3 | 1 885,0 | 3 051,5 | 271,7 |
| | A | 1 251,6 | | 863,9 | 90,0 | 526,3 | 261,7 | 12 714,8 | 2 103,3 | 3 140,1 | 330,3 |
| | S | 1 175,5 | | 1 195,6 | 163,7 | 556,1 | 276,6 | 12 537,8 | 1 932,6 | 3 067,8 | 264,9 |
| | O | 957,8 | | 664,4 | 60,2 | 483,1 | 230,6 | 11 894,6 | 1 816,6 | 3 375,8 | 271,7 |
| | N | 1 227,6 | | 954,4 | 109,8 | 465,1 | 235,0 | 11 882,2 | 1 606,0 | 3 245,4 | 263,8 |
| | D | 2 071,6 | | 1 750,7 | 289,3 | 463,8 | 374,4 | 13 399,9 | 2 198,3 | 3 170,6 | 267,9 |
| 1978 | J | 614,0 | 144,3 | 499,1 | 56,5 | 558,2 | 295,4 | 12 808,4 | 2 120,4 | 2 890,8 | 261,6 |
| | F | 991,0 | 215,7 | 799,6 | 98,6 | 528,5 | 278,8 | 13 407,5 | 2 212,0 | 3 462,5 | 311,0 |
| | M | 1 242,8 | 260,0 | 1 243,4 | 171,8 | 567,0 | 327,7 | 14 682,6 | 2 628,0 | 3 119,3 | 308,9 |
| | A | 1 197,6 | 264,7 | 800,6 | 68,7 | | | 14 607,2 | 2 557,1 | 4 104,5 | 410,6 |
| | M | 1 167,1 | 244,3 | 952,5 | 107,8 | | | | | 3 933,7 | 335,9 |
| | J | 1 406,9 | 348,2 | | | | | | | 3 890,7 | 339,9 |
| export | | | | | | | | | | | |
| 1976 | II | 2 724,5 | 488,6 | 2 448,6 | 289,4 | 1 386,4 | 678,8 | 29 695,0 | 6 256,6 | 10 193,7 | 1 170,4 |
| | III | 2 675,1 | 488,6 | 2 307,8 | 266,9 | 1 341,8 | 626,7 | 27 437,1 | 5 762,5 | 9 304,9 | 1 175,6 |
| | IV | 3 160,5 | 569,3 | 2 806,9 | 328,6 | 1 976,8 | 599,3 | 30 571,1 | 7 375,6 | 9 884,5 | 1 226,6 |
| 1977 | I | 2 782,7 | | 2 427,1 | 279,3 | 2 072,3 | 633,0 | 29 453,7 | 6 814,6 | 9 824,3 | 1 066,4 |
| | II | 3 094,4 | | 2 712,0 | 320,8 | 2 539,5 | 860,2 | 31 667,3 | 7 170,5 | 10 866,1 | 1 138,7 |
| | III | 2 941,2 | | 2 465,8 | 289,6 | 2 501,3 | 739,8 | 28 752,1 | 6 061,2 | 9 808,0 | 1 067,3 |
| | IV | 3 460,1 | | 3 088,3 | 384,1 | 2 821,4 | 939,5 | 30 290,0 | 6 431,9 | 10 615,2 | 1 120,0 |
| 1978 | I | 3 073,9 | 611,4 | 2 596,0 | 291,1 | | | | | 10 313,8 | 998,9 |
| | II | 3 336,7 | 630,7 | 2 617,4 | 293,5 | | | | | 11 990,4 | 1 165,4 |
| 1977 | F | 885,9 | : | 749,3 | 90,2 | 633,8 | 196,0 | 9 408,7 | 2 285,4 | 3 101,0 | 323,8 |
| | M | 1 194,1 | : | 1 249,0 | 142,1 | 794,2 | 223,0 | 11 052,3 | 2 475,5 | 3 647,3 | 355,7 |
| | A | 821,0 | : | 658,8 | 74,9 | 829,6 | 275,0 | 10 546,0 | 2 409,1 | 3 326,8 | 290,6 |
| | M | 1 017,0 | 174,8 | 838,4 | 98,2 | 831,4 | 317,5 | 10 866,4 | 2 443,6 | 3 732,3 | 433,5 |
| | J | 1 256,4 | | 1 214,8 | 147,7 | 878,5 | 267,7 | 10 254,9 | 2 317,8 | 3 807,0 | 414,6 |
| | J | 804,5 | | 668,1 | 68,4 | 862,8 | 295,3 | 9 508,5 | 1 999,1 | 3 325,1 | 355,3 |
| | A | 989,8 | | 653,3 | 81,9 | 820,2 | 226,6 | 8 881,9 | 1 812,5 | 3 257,0 | 403,2 |
| | S | 1 146,9 | | 1 144,4 | 139,3 | 818,3 | 217,9 | 10 361,7 | 2 249,6 | 3 225,9 | 308,8 |
| | O | 886,9 | | 678,6 | 82,5 | 895,5 | 235,6 | 9 312,1 | 1 957,5 | 3 652,8 | 387,3 |
| | N | 1 079,8 | | 940,2 | 113,7 | 972,5 | 297,3 | 9 648,0 | 2 018,4 | 3 261,6 | 294,4 |
| | D | 1 493,4 | | 1 469,5 | 187,9 | 953,4 | 406,6 | 11 329,9 | 2 456,0 | 3 700,8 | 438,3 |
| 1978 | J | 785,6 | 158,7 | 522,0 | 52,2 | 934,1 | 296,9 | 9 367,0 | | 3 164,2 | 284,7 |
| | F | 957,4 | 172,2 | 734,8 | 81,2 | 864,7 | 359,1 | | | 3 651,9 | 365,8 |
| | M | 1 330,9 | 280,5 | 1 360,6 | 160,1 | | | | | 3 497,7 | 348,4 |
| | A | 953,5 | 169,0 | 725,4 | 73,4 | | | | | 4 036,3 | 364,6 |
| | M | 1 041,0 | 195,2 | 953,9 | 103,1 | | | | | 4 098,8 | 413,7 |
| | J | 1 342,2 | 266,5 | | | | | | | 3 855,3 | 387,1 |

TAB. 9

ÉVOLUTION DU COMMERCE
des principaux pays tiers

valeurs en Mio \$

| Period Période | Israel Israël | | Japan Japon | | T'ai-wan Taiwan | | Hong Kong | | Australia Australie | | |
|-------------------|------------------|---------|----------------|----------|--------------------|---------|-----------|---------|------------------------|---------|-------|
| | Monde | EUR 9 | World | EUR 9 | Monde | EUR 9 | World | EUR 9 | Monde | EUR 9 | |
| import | | | | | | | | | | | |
| fob | | | | | | | | | | | |
| 1976 | I | 991,4 | 428,4 | 14 801,9 | 793,1 | 1 678,9 | 167,2 | 1 957,0 | 240,7 | 2 663,0 | 701,3 |
| | II | 1 085,6 | 462,5 | 15 883,3 | 864,3 | 1 832,5 | 155,0 | 2 217,5 | 270,6 | 2 694,4 | 692,9 |
| | III | 923,3 | . | 16 724,4 | 988,9 | 2 021,0 | 223,5 | 2 239,8 | 270,3 | 3 001,1 | 714,5 |
| | IV | 1 132,1 | 496,7 | 17 414,9 | 974,1 | 2 076,2 | 185,8 | 2 467,2 | 282,6 | 2 825,6 | 679,2 |
| 1977 | I | 1 122,0 | 417,6 | 17 300,7 | 947,1 | 1 820,7 | 161,1 | 2 398,8 | 304,5 | 3 037,0 | 763,8 |
| | II | 1 166,1 | 520,0 | 17 798,5 | 1 045,3 | 2 227,4 | 190,1 | 2 636,8 | 324,0 | 3 101,3 | 808,3 |
| | III | 1 181,3 | 488,3 | 17 582,7 | 1 077,4 | 2 144,9 | 176,6 | 2 521,4 | 340,3 | 3 142,7 | 787,0 |
| | IV | 1 376,6 | 458,0 | 18 139,7 | 1 130,6 | 2 329,0 | 211,2 | 2 903,3 | 372,5 | 2 959,5 | 731,9 |
| 1978 | I | 1 466,4 | 703,8 | 18 148,6 | 1 272,5 | 2 199,9 | 188,1 | 2 837,0 | 390,0 | 3 191,2 | 824,3 |
| 1977 | J | 351,2 | 135,7 | 5 654,1 | 301,2 | 598,1 | 62,9 | 823,1 | 107,5 | 960,8 | 250,0 |
| | F | 350,6 | 130,4 | 5 256,5 | 313,7 | 532,2 | 43,3 | 727,2 | 98,8 | 1 001,1 | 255,8 |
| | M | 420,2 | 151,5 | 6 390,1 | 332,2 | 690,5 | 54,9 | 848,5 | 98,2 | 1 075,1 | 258,0 |
| | A | 355,0 | 148,5 | 5 747,4 | 327,7 | 710,0 | 70,7 | 892,8 | 111,4 | 979,7 | 245,2 |
| | M | 390,2 | 151,3 | 6 207,1 | 364,5 | 781,6 | 66,8 | 892,8 | 106,9 | 1 081,1 | 279,2 |
| | J | 430,8 | 194,9 | 5 844,1 | 353,2 | 735,8 | 52,6 | 851,2 | 105,7 | 1 040,5 | 283,9 |
| | J | 393,7 | 173,7 | 5 771,0 | 349,2 | 756,4 | 60,4 | 911,2 | 126,7 | 1 055,2 | 260,5 |
| | A | 387,1 | 160,1 | 6 084,8 | 401,4 | 736,4 | 60,9 | 208,3 | 112,5 | 1 117,9 | 301,6 |
| | S | 400,5 | 154,5 | 5 726,9 | 326,4 | 652,1 | 55,3 | 801,9 | 101,1 | 969,6 | 224,9 |
| | O | 398,8 | 189,6 | 5 815,1 | 339,0 | 689,1 | 55,2 | 910,5 | 116,2 | 1 031,8 | 212,4 |
| | N | 471,8 | 181,7 | 5 903,6 | 361,6 | 800,2 | 71,0 | 927,5 | 122,9 | 1 068,3 | 277,6 |
| | D | 466,6 | 217,0 | 6 393,9 | 427,8 | 839,7 | 85,0 | 1 065,3 | 133,4 | 859,4 | 241,9 |
| 1978 | J | 454,9 | 214,4 | 5 996,7 | 400,9 | 778,9 | 67,1 | 931,0 | 127,0 | 1 118,9 | 274,7 |
| | F | 460,3 | 221,3 | 5 787,3 | 420,0 | 643,9 | 57,8 | 848,0 | 117,0 | 970,8 | 239,7 |
| | M | 551,2 | 268,1 | 6 364,6 | 451,6 | 777,1 | 63,2 | 1 058,0 | 146,0 | 1 101,5 | 309,9 |
| | A | 465,8 | 182,4 | 6 248,7 | 472,4 | | | | | 1 026,6 | 251,8 |
| | M | | | 7 161,2 | 455,0 | | | | | | |
| export | | | | | | | | | | | |
| 1976 | I | 614,1 | 246,1 | 14 402,8 | 1 481,0 | 1 740,0 | 222,8 | 1 802,7 | 446,7 | 2 941,7 | 483,2 |
| | II | 562,1 | 199,0 | 16 409,8 | 1 639,3 | 1 899,7 | 184,7 | 2 057,6 | 501,2 | 3 274,1 | 496,5 |
| | III | 539,1 | 165,4 | 17 448,1 | 1 950,3 | 2 254,4 | 242,0 | 2 297,5 | 493,6 | 3 688,4 | 575,7 |
| | IV | 699,9 | 286,8 | 19 037,7 | 2 171,7 | 2 261,5 | 297,1 | 2 368,3 | 584,4 | 3 214,8 | 506,1 |
| 1977 | I | 748,9 | 296,9 | 17 757,2 | 1 897,7 | 1 862,4 | 238,1 | 2 052,3 | 449,0 | 3 099,7 | 526,7 |
| | II | 722,9 | 274,0 | 19 653,9 | 2 169,3 | 2 307,9 | 252,9 | 2 323,9 | 472,0 | 3 317,1 | 524,2 |
| | III | 676,9 | 207,3 | 20 578,9 | 2 334,6 | 2 456,1 | 258,2 | 2 614,3 | 511,2 | 3 395,7 | 445,3 |
| | IV | 928,9 | 324,9 | 22 576,9 | 2 307,1 | 2 721,7 | 364,0 | 2 636,0 | 615,1 | 3 451,8 | 450,3 |
| 1978 | I | 974,5 | 362,8 | 21 891,0 | 2 265,1 | 2 372,1 | 275,7 | 2 247,0 | 455,0 | 3 315,5 | 501,7 |
| 1977 | J | 232,2 | 89,9 | 4 740,5 | 466,1 | 627,6 | 75,8 | 758,5 | 170,6 | 1 063,4 | 184,1 |
| | F | 250,4 | 101,6 | 5 856,0 | 610,9 | 596,7 | 83,1 | 627,1 | 136,6 | 993,2 | 162,2 |
| | M | 266,3 | 105,4 | 7 160,7 | 820,7 | 638,1 | 79,2 | 666,7 | 141,8 | 1 043,1 | 180,4 |
| | A | 223,7 | 92,9 | 6 852,5 | 781,2 | 677,2 | 62,6 | 719,1 | 151,2 | 1 112,0 | 195,2 |
| | M | 265,7 | 99,6 | 6 131,7 | 665,7 | 810,0 | 99,3 | 808,0 | 162,6 | 1 120,7 | 182,8 |
| | J | 233,8 | 81,7 | 6 669,7 | 722,8 | 820,7 | 91,0 | 796,8 | 158,2 | 1 084,4 | 146,2 |
| | J | 259,1 | 79,7 | 7 262,2 | 931,2 | 878,9 | 90,5 | 905,3 | 184,5 | 1 088,9 | 127,4 |
| | A | 213,6 | 63,8 | 6 528,0 | 655,6 | 827,2 | 86,3 | 893,8 | 170,7 | 1 192,1 | 165,3 |
| | S | 204,2 | 63,5 | 6 788,7 | 747,7 | 750,0 | 81,4 | 815,2 | 156,0 | 1 114,7 | 152,6 |
| | O | 271,0 | 98,5 | 7 030,0 | 725,1 | 809,6 | 87,3 | 808,3 | 155,6 | 1 075,6 | 127,5 |
| | N | 269,6 | 94,7 | 6 923,9 | 684,0 | 889,7 | 91,3 | 841,5 | 188,5 | 1 256,7 | 180,4 |
| | D | 384,9 | 133,6 | 8 592,9 | 936,9 | 1 022,4 | 185,4 | 986,2 | 271,0 | 1 119,5 | 142,4 |
| 1978 | J | 314,8 | 114,7 | 5 666,9 | 623,4 | 830,0 | 88,1 | 783,0 | 158,0 | 1 148,7 | 172,2 |
| | F | 305,3 | 108,9 | 7 428,5 | 763,5 | 692,6 | 75,4 | 630,0 | 127,0 | 1 082,8 | 183,2 |
| | M | 354,4 | 139,2 | 8 795,6 | 878,2 | 849,5 | 112,2 | 834,0 | 170,0 | 1 084,0 | 146,3 |
| | A | 333,9 | 112,6 | 7 849,1 | 853,6 | | | | | 1 147,8 | 162,4 |
| | M | | | 7 779,4 | 867,7 | | | | | | |

EXCHANGE RATES:
Member States of the EC
and the United States ¹⁾

TAUX DE CONVERSION:
États membres de la CE
et États-Unis ¹⁾

| Period Période | Deutschland | France | Italia | Nederland | Belg.-Lux. | United Kingdom Ireland | Danmark | United States |
|-------------------|--------------------|--------------------|---------------------|--------------------|-------------------------|---------------------------|---------------------|--------------------|
| | 1 000 DM = ... EUA | 1 000 FF = ... UCE | 1 000 Lit = ... EUA | 1 000 Fl = ... UCE | 1 000 FB/Flux = ... EUA | 1 000 £ = ... UCE | 1 000 Dkr = ... EUA | 1 000 \$ = ... UCE |
| 1958 | 238,095 | 2,38095 | 1,600 | 263,158 | 20,044 | 2 800,000 | 144,778 | 1 000,000 |
| 1959 | ↓ | 2,02550 | ↓ | ↓ | 20,016 | ↓ | ↓ | ↓ |
| 1960 | ↓ | 202,550 | ↓ | ↓ | 20,000 | ↓ | ↓ | ↓ |
| 1961 | 247,827 | ↓ | ↓ | 274,092 | ↓ | ↓ | ↓ | ↓ |
| 1962 | 250,000 | ↓ | ↓ | 276,243 | ↓ | ↓ | ↓ | ↓ |
| 1963 | ↓ | ↓ | ↓ | ↓ | ↓ | ↓ | ↓ | ↓ |
| 1964 | ↓ | ↓ | ↓ | ↓ | ↓ | ↓ | ↓ | ↓ |
| 1966 | ↓ | ↓ | ↓ | ↓ | ↓ | 2 744,855 | 143,395 | ↓ |
| 1967 | ↓ | ↓ | ↓ | ↓ | ↓ | 2 400,000 | 133,333 | ↓ |
| 1968 | ↓ | ↓ | ↓ | ↓ | ↓ | ↓ | ↓ | ↓ |
| 1969 | 253,902 | 193,230 | ↓ | ↓ | ↓ | ↓ | ↓ | ↓ |
| 1970 | 273,224 | 180,044 | ↓ | ↓ | ↓ | ↓ | ↓ | ↓ |
| 1971 | 274,299 | 173,246 | 1,545 | 273,411 | 19,659 | 2 333,270 | 128,988 | 954,417 |
| 1972 | 279,579 | 176,767 | 1,528 | 277,785 | 20,259 | 2 227,464 | 128,385 | 891,440 |
| 1973 | 305,209 | 182,891 | 1,396 | 291,670 | 20,920 | 1 990,759 | 134,844 | 811,866 |
| 1974 | 324,305 | 174,403 | 1,289 | 312,281 | 21,552 | 1 961,542 | 137,755 | 838,434 |
| 1975 | 327,934 | 187,997 | 1,235 | 318,989 | 21,945 | 1 785,631 | 140,397 | 805,951 |
| 1976 | 355,183 | 187,096 | 1,075 | 338,392 | 23,167 | 1 608,809 | 147,890 | 894,414 |
| 1977 | 377,599 | 178,378 | 0,993 | 357,130 | 24,460 | 1 529,751 | 145,865 | 876,332 |
| 1977 | | | | | | | | |
| I | 372,941 | 179,464 | 1,012 | 356,968 | 24,303 | 1 530,770 | 151,656 | 893,152 |
| II | 375,381 | 179,001 | 1,000 | 358,972 | 24,511 | 1 523,854 | 147,425 | 886,376 |
| III | 378,893 | 178,817 | 0,991 | 358,822 | 24,545 | 1 518,605 | 144,399 | 874,753 |
| IV | 383,246 | 176,215 | 0,971 | 355,863 | 24,489 | 1 546,008 | 140,596 | 851,985 |
| 1978 | | | | | | | | |
| I | 389,323 | 169,949 | 0,937 | 363,362 | 25,047 | 1 557,664 | 142,191 | 808,146 |
| II | 389,731 | 175,828 | 0,939 | 364,097 | 24,933 | 1 485,463 | 143,192 | 809,350 |
| III | | | | | | | | |
| IV | | | | | | | | |
| 1977 | | | | | | | | |
| J | 373,072 | 179,458 | 1,015 | 356,622 | 24,301 | 1 528,047 | 151,489 | 891,711 |
| F | 372,439 | 179,813 | 1,015 | 356,488 | 24,268 | 1 531,220 | 151,286 | 895,335 |
| M | 373,260 | 179,167 | 1,007 | 357,705 | 24,335 | 1 532,872 | 152,131 | 892,586 |
| A | 374,521 | 178,979 | 1,002 | 359,531 | 24,454 | 1 527,791 | 148,611 | 888,628 |
| M | 375,504 | 178,784 | 0,999 | 360,447 | 24,527 | 1 521,855 | 147,415 | 885,355 |
| J | 376,022 | 179,208 | 1,000 | 357,165 | 24,545 | 1 522,193 | 146,476 | 885,308 |
| J | 380,928 | 179,328 | 0,986 | 356,586 | 24,507 | 1 499,621 | 145,892 | 870,678 |
| A | 377,869 | 178,716 | 0,992 | 357,221 | 24,592 | 1 522,355 | 145,177 | 874,638 |
| S | 378,033 | 178,475 | 0,995 | 356,631 | 24,532 | 1 531,579 | 142,214 | 878,426 |
| O | 380,266 | 178,356 | 0,984 | 355,679 | 24,455 | 1 533,601 | 141,688 | 866,236 |
| N | 382,216 | 176,563 | 0,976 | 354,173 | 24,335 | 1 558,011 | 139,962 | 856,964 |
| D | 387,322 | 173,902 | 0,951 | 357,837 | 24,672 | 1 547,173 | 140,179 | 833,646 |
| 1978 | | | | | | | | |
| J | 385,446 | 173,016 | 0,937 | 359,510 | 24,856 | 1 578,402 | 141,345 | 816,120 |
| F | 390,306 | 167,395 | 0,942 | 363,901 | 25,084 | 1 571,603 | 142,736 | 809,979 |
| M | 392,519 | 169,407 | 0,934 | 366,963 | 25,214 | 1 523,816 | 142,585 | 798,250 |
| A | 391,782 | 174,346 | 0,931 | 366,726 | 25,134 | 1 479,476 | 142,410 | 798,633 |
| M | 388,799 | 176,211 | 0,941 | 363,389 | 24,914 | 1 488,401 | 143,599 | 819,095 |
| J | 388,688 | 178,862 | 0,943 | 362,377 | 24,778 | 1 487,991 | 143,498 | 809,972 |
| J | 386,939 | 179,028 | 0,939 | 358,422 | 24,553 | 1 505,727 | 141,783 | 794,742 |
| A | 388,642 | 178,363 | 0,928 | 358,677 | 24,688 | 1 505,859 | 141,071 | 777,690 |
| S | | | | | | | | |
| O | | | | | | | | |
| N | | | | | | | | |
| D | | | | | | | | |
| 1977 | | | | | | | | |
| J | 373,072 | 179,458 | 1,015 | 356,622 | 24,301 | 1 528,047 | 151,489 | 891,711 |
| J-F | 372,763 | 179,631 | 1,015 | 356,557 | 24,285 | 1 529,595 | 151,390 | 893,479 |
| J-M | 372,941 | 179,464 | 1,012 | 356,968 | 24,303 | 1 530,770 | 151,656 | 893,152 |
| J-A | 373,301 | 179,353 | 1,010 | 357,553 | 24,337 | 1 530,088 | 150,977 | 892,116 |
| J-M | 373,710 | 179,247 | 1,008 | 358,111 | 24,373 | 1 528,547 | 150,294 | 890,853 |
| J-J | 374,118 | 179,240 | 1,006 | 357,944 | 24,403 | 1 527,417 | 149,596 | 889,862 |
| J-J | 375,090 | 179,252 | 1,003 | 357,748 | 24,417 | 1 523,663 | 149,044 | 887,264 |
| J-A | 375,468 | 179,183 | 1,002 | 357,677 | 24,440 | 1 523,489 | 148,499 | 885,559 |
| J-S | 375,763 | 179,099 | 1,001 | 357,555 | 24,451 | 1 524,437 | 147,740 | 884,713 |
| J-O | 376,207 | 179,026 | 0,999 | 357,369 | 24,451 | 1 525,358 | 147,111 | 882,815 |
| J-N | 376,743 | 178,806 | 0,997 | 357,066 | 24,441 | 1 528,166 | 146,402 | 880,483 |
| J-D | 377,599 | 178,378 | 0,993 | 357,130 | 24,460 | 1 529,751 | 145,865 | 876,332 |
| 1978 | | | | | | | | |
| J | 385,446 | 173,016 | 0,937 | 359,510 | 24,856 | 1 578,402 | 141,345 | 816,120 |
| J-F | 387,746 | 170,228 | 0,939 | 361,588 | 24,964 | 1 575,158 | 142,004 | 813,187 |
| J-M | 389,323 | 169,949 | 0,937 | 363,362 | 25,047 | 1 557,664 | 142,191 | 808,146 |
| J-A | 389,914 | 171,001 | 0,936 | 364,167 | 25,067 | 1 538,821 | 142,242 | 805,919 |
| J-M | 389,706 | 171,958 | 0,937 | 364,016 | 25,037 | 1 528,689 | 142,520 | 808,473 |
| J-J | 389,525 | 172,815 | 0,938 | 363,726 | 24,991 | 1 521,290 | 142,686 | 808,734 |
| J-J | 389,147 | 173,621 | 0,938 | 362,954 | 24,929 | 1 519,016 | 142,553 | 806,764 |
| J-A | 389,081 | 174,242 | 0,937 | 362,388 | 24,897 | 1 517,269 | 142,398 | 802,600 |
| J-S | | | | | | | | |
| J-O | | | | | | | | |
| J-N | | | | | | | | |
| J-D | | | | | | | | |

¹⁾ The EUA is a 'basket' unit, based on a certain quantity of each Community currency, weighted on the basis of the 5 years (1969-1973) average of the gross national product (GNP) and of the intra-Community trade of each Member State. This weighting also takes account, for each currency, of the share of the country concerned in the short-term monetary support between the central banks of the Community (cf. SOEC General Statistics, Table No 753).

¹⁾ L'UCE est une unité de type « panier », basée sur une certaine quantité de chacune des monnaies communautaires, selon une pondération qui fait intervenir la moyenne sur 5 ans (1969-1973) du produit national brut et du commerce intra-communautaire de chaque État membre. Cette pondération tient également compte, pour chaque monnaie de la part du pays concerné dans le soutien monétaire à court terme entre banques centrales de la Communauté (cf. OSCE, Statistiques générales, tableau 753).

EXCHANGE RATES:

Other countries

TAUX DE CONVERSION:

Autres pays

| Countries | National currency unit Unité nationale | Equivalent in dollars Équivalent en dollars | | | | | | Pays |
|----------------------|---|--|------------|-----------|-----------|-----------|-----------|------------------------|
| | | 1972 | 1973 | 1974 | 1975 | 1976 | 1977 | |
| Iceland | 1 000 Kroner | 11,330 | 11,095 | 10,005 | 6,506 | 5,489 | 5,028 | Islande |
| Norway | 1 000 Kroner | 151,784 | 173,436 | 180,515 | 191,318 | 183,268 | 187,846 | Norvège |
| Sweden | 1 000 Kroner | 209,978 | 228,974 | 225,256 | 240,836 | 229,574 | 223,135 | Suède |
| Finland | 1 000 Markaa | 241,179 | 261,698 | 264,985 | 271,835 | 258,772 | 248,176 | Finlande |
| Switzerland | 1 000 Fr. suisses | 261,828 | 315,806 | 335,649 | 387,402 | 400,064 | 416,060 | Suisse |
| Austria | 1 000 Schillinge | 43,262 | 51,073 | 53,496 | 57,415 | 55,741 | 60,507 | Autriche |
| Portugal | 1 000 Escudos | 37,022 | 40,530 | 39,358 | 39,134 | 33,087 | 26,125 | Portugal |
| Spain | 1 000 Gold Pesetas | 15,555 | 17,160 | 17,330 | 17,419 | 14,947 | 13,164 | Espagne |
| Malta | 1 000 Malt. Pounds | 2 609,500 | 2 723,200 | 2 594,700 | 2 620,200 | 2 353,400 | 2 368,800 | Malte |
| Yugoslavia | 1 000 Dinara | 58,824 | 61,770 | 62,842 | 57,518 | 54,966 | 54,651 | Yugoslavie |
| Greece | 1 000 Drachmi | 33,333 | 33,755 | 33,333 | 30,972 | 27,339 | 27,141 | Grèce |
| Turkey | 1 000 Lires | 70,671 | → | 71,803 | 69,242 | 62,294 | 55,549 | Turquie |
| Soviet Union* | 1 000 Rublei | 1 206,273 | 1 358,228 | 1 321,500 | 1 386,200 | 1 326,398 | 1 357,126 | Union soviétique* |
| German Dem. Rep.* | 1 000 Valuta Mark | 258,399 | 287,356 | → | → | → | → | Rép. dém. allemande* |
| Poland* | 1 000 Zloty | 271,739 | 298,929 | 301,000 | → | → | → | Pologne* |
| Czechoslovakia* | 1 000 Kroner | 150,830 | 171,143 | 171,218 | 179,044 | 173,319 | 176,926 | Tchécoslovaquie* |
| Hungary* | 1 000 Forint | 92,507 | 105,273 | 109,315 | 116,683 | 24,054 | 24,419 | Hongrie* |
| Romania* | 1 000 Lei | 180,832 | 199,102 | 201,207 | → | → | → | Roumanie* |
| Bulgaria* | 1 000 Lev | 925,899 | 1 030,544 | 1 030,928 | 1 032,972 | 1 035,064 | 1 054,630 | Bulgarie* |
| Morocco | 1 000 Dirham | 217,585 | 243,493 | 228,843 | 246,761 | 226,280 | 222,054 | Maroc |
| Algeria | 1 000 Dinars | 223,025 | 252,583 | 239,189 | 253,203 | 240,165 | 241,150 | Algérie |
| Tunisia | 1 000 Dinars | 2 095,557 | 2 380,052 | 2 290,951 | 2 485,707 | 2 332,090 | 2 331,002 | Tunisie |
| Libya | 1 000 Pounds | 3 040,000 | 3 349,700 | 3 378,800 | → | → | → | Libye |
| Egypt | 1 000 Pounds | 2 300 000 | 2 526,600 | 2 555,600 | → | → | → | Égypte |
| Nigeria | 1 000 Naira | 1 520,000 | 1 522,700 | 1 588,100 | 1 624,800 | 1 595,900 | 1 551,400 | Nigeria |
| Rep. of South Africa | 1 000 Rands | 1 301,800 | 1 444,100 | 1 472,200 | 1 366,300 | 1 150,000 | → | Rép. d'Afrique du Sud |
| Canada | 1 000 Canad. \$ | 1 009,285 | 999,800 | 1 022,599 | 983,091 | 1 014,199 | 940,291 | Canada |
| Mexico | 1 000 Pesos | 80,000 | → | → | 80,013 | 64,826 | 44,301 | Mexique |
| El Salvador | 1 000 Colones | 400,000 | → | → | → | → | → | El Salvador |
| Nicaragua | 1 000 Cordobas | 142,857 | → | 142,590 | 142,322 | → | → | Nicaragua |
| Costa Rica | 1 000 Colones | 150,716 | 150,444 | 126,103 | 116,686 | → | → | Costa Rica |
| Cuba* | 1 000 Pesos | 1 086,960 | 1 222,372 | 1 189,565 | 1 247,600 | 1 326,400 | → | Cuba* |
| Bahamas | 1 000 Baham. \$ | 1 000,000 | → | → | → | → | → | Bahamas |
| Trinidad and Tobago | 1 000 TT \$ | 520,481 | 510,412 | 487,068 | 460,893 | 410,240 | 416,667 | Trinidad et Tobago |
| Netherlands Antilles | 1 000 N.A. FL. | 555,556 | → | → | → | → | → | Antilles néerlandaises |
| Colombia | 1 000 Pesos | 45,417 | 41,994 | 36,888 | 32,049 | 28,591 | 27,028 | Colombie |
| Venezuela | 1 000 Bolivares | 227,273 | 232,331 | 233,383 | 233,372 | 233,106 | 232,964 | Venezuela |
| Ecuador | 1 000 Sucres | 40,000 | → | → | → | → | → | Équateur |
| Peru | 1 000 Soles | 25,840 | → | → | 24,510 | 17,388 | 11,931 | Pérou |
| Brazil | 1 000 Cruzeiros | 168,520 | 163,239 | 147,275 | 123,01 | 93,677 | 70,701 | Brésil |
| Chile | 1 000 Pesos | 46 619,048 | 13 888,889 | 1 686,341 | 192,567 | 75,341 | 46,449 | Chili |
| Bolivia | 1 000 Pesos | 75,569 | 50,000 | → | → | → | → | Bolivie |
| Uruguay | 1 000 Pesos | 1 776,199 | 1 142,857 | 822,368 | 434,972 | 294,551 | 210,526 | Uruguay |
| Argentina | 1 000 Pesos | 122,399 | 106,952 | 112,740 | 36,510 | 6,681 | 6,765 | Argentine |
| Lebanon | 1 000 Pounds | 327,794 | 383,083 | 429,590 | 432,994 | 344,388 | 325,733 | Liban |
| Syria | 1 000 Pounds | 261,780 | 261,725 | 268,637 | 270,270 | 257,235 | 253,165 | Syrie |
| Iraq | 1 000 Dinars | 3 003,900 | 3 306,400 | 3 386,200 | → | → | → | Irak |
| Iran | 1 000 Rials | 13,201 | 14,518 | 14,787 | 14,784 | 14,241 | 14,161 | Iran |
| Israel | 1 000 Pounds | 238,095 | → | 222,222 | 156,495 | 125,360 | 95,611 | Israël |
| Saudi Arabia | 1 000 Riyals | 241,266 | 270,168 | 281,690 | 284,285 | 283,286 | 283,680 | Arabie Saoudite |
| Kuwait | 1 000 Dinars | 3 040,000 | 3 389,800 | 3 410,400 | 3 448,300 | 3 420,300 | 3 489,800 | Koweït |
| Bahrain | 1 000 Dinars | 2 280,000 | 2 504,600 | 2 533,300 | 2 528,400 | 2 527,800 | 2 527,500 | Bahrein |
| Pakistan | 1 000 Rupees | 111,844 | 99,771 | 100,695 | → | → | → | Pakistan |
| India | 1 000 Rupees | 131,683 | 129,166 | 123,426 | 119,389 | 111,607 | 114,430 | Inde |
| Bangladesh | 1 000 Taka | 131,666 | 129,166 | 123,259 | 83,202 | 65,159 | 65,041 | Bangla Desh |
| Sri Lanka | 1 000 Rupees | 166,622 | 156,133 | 150,410 | 141,848 | 118,224 | 109,249 | Sri Lanka |
| Thailand | 1 000 Bahts | 48,077 | 48,499 | 49,080 | 49,070 | 49,020 | → | Thaïlande |
| Indonesia | 1 000 Rupiahs | 2,410 | → | → | → | → | → | Indonésie |
| Malaysia | 1 000 Malays. \$ | 354,660 | 409,283 | 415,438 | 416,389 | 393,453 | 406,289 | Malaysia |
| Singapore | 1 000 Singap. \$ | 355,973 | 409,232 | 410,357 | 421,710 | 404,727 | 409,937 | Singapour |
| Philippines | 1 000 Pesos | 149,243 | 147,866 | 147,171 | 137,465 | 134,279 | 135,000 | Philippines |
| South Korea | 1 000 Won | 2,538 | 2,509 | 2,464 | 2,066 | → | → | Corée du Sud |
| Japan | 1 000 Yen | 3,247 | 3,674 | 3,630 | 3,369 | 3,372 | 3,724 | Japon |
| Taiwan | 1 000 NT \$ | 25,000 | 26,138 | 26,316 | → | → | → | T'ai-wan |
| Hong Kong* | 1 000 H.K. \$ | 177,777 | 194,568 | 198,376 | 201,820 | 205,163 | 214,720 | Hong-Kong* |
| Australia | 1 000 Austral. \$ | 1 192,300 | 1 422,700 | 1 440,800 | 1 310,200 | 1 225,200 | 1 109,000 | Australie |
| New Zealand | 1 000 New Z. \$ | 1 195,000 | 1 363,000 | 1 401,100 | 1 214,600 | 996,400 | 970,800 | Nouvelle-Zélande |

Source: International Financial Statistics.

*) Conversion rates as used by the Statistical Office of the United Nations. (Weighted averages if the rates are different for imports and exports.)

Taux de conversions utilisés par l'Office Statistique des Nations unies. (Moyennes pondérées s'il existe des taux différents pour les importations et les exportations.)

Geonomenklatur 1978

EUROPA

Fællesskabet

| | |
|-----|------------------------------|
| 001 | Frankrig |
| 002 | Belgien og Luxembourg |
| 003 | Holland |
| 004 | Forbundsrepublikken Tyskland |
| 005 | Italien |
| 006 | Det forenede Kongerige (UK) |
| 007 | Irland |
| 008 | Danmark |

Øvrige Europa

| | |
|-----|---------------------------------|
| 024 | Island |
| 025 | Færøerne |
| 028 | Norge |
| 030 | Sverige |
| 032 | Finland |
| 036 | Schweiz |
| 038 | Østrig |
| 040 | Portugal |
| 042 | Spanien |
| 043 | Andorra |
| 044 | Gibraltar |
| 045 | Vatikanstaten |
| 046 | Malta |
| 048 | Jugoslavien |
| 050 | Grækenland |
| 052 | Tyrkiet |
| 056 | Sovjetunionen |
| 058 | Den tyske demokratiske Republik |
| 060 | Polen |
| 062 | Tjekkoslaviet |
| 064 | Ungarn |
| 066 | Rumænien |
| 068 | Bulgarien |
| 070 | Albanien |

AFRIKA

Nordafrika

| | |
|-----|------------------|
| 202 | De kanariske Øer |
| 204 | Marokko |
| 205 | Ceuta og Melilla |
| 208 | Algeriet |
| 212 | Tunesien |
| 216 | Libyen |
| 220 | Ægypten |
| 224 | Sudan |

Vestafrika

| | |
|-----|--------------------------|
| 228 | Mauritanien |
| 232 | Mali |
| 236 | Øvre Volta |
| 240 | Niger |
| 244 | Tchad |
| 247 | Den kapverdiske Republik |
| 248 | Senegal |
| 252 | Gambia |
| 257 | Guinea-Bissau |
| 260 | Guinea |
| 264 | Sierra Leone |
| 268 | Liberia |
| 272 | Elfenbenskysten |
| 276 | Ghana |
| 280 | Togo |
| 284 | Benin |
| 288 | Nigeria |

Central-, Øst- og Sydafrika

| | |
|-----|----------------------------------|
| 302 | Cameroun |
| 306 | Det centralafrikanske Kejserrige |
| 310 | Ækvatorial Guinea |

Geonomenklatur 1978

EUROPA

Gemeinschaft

| | |
|-----|----------------------------|
| 001 | Frankreich |
| 002 | Belgien und Luxemburg |
| 003 | Niederlande |
| 004 | Bundesrepublik Deutschland |
| 005 | Italien |
| 006 | Vereinigtes Königreich |
| 007 | Irland |
| 008 | Dänemark |

Übrige Länder Europas

| | |
|-----|---------------------------------|
| 024 | Island |
| 025 | Färöer |
| 028 | Norwegen |
| 030 | Schweden |
| 032 | Finnland |
| 036 | Schweiz |
| 038 | Österreich |
| 040 | Portugal |
| 042 | Spanien |
| 043 | Andorra |
| 044 | Gibraltar |
| 045 | Vatikanstadt |
| 046 | Malta |
| 048 | Jugoslawien |
| 050 | Griechenland |
| 052 | Türkei |
| 056 | Sowjetunion |
| 058 | Deutsche Demokratische Republik |
| 060 | Polen |
| 062 | Tschechoslowakei |
| 064 | Ungarn |
| 066 | Rumänien |
| 068 | Bulgarien |
| 070 | Albanien |

AFRIKA

Nordafrika

| | |
|-----|-------------------|
| 202 | Kanarische Inseln |
| 204 | Marokko |
| 205 | Ceuta und Melilla |
| 208 | Algerien |
| 212 | Tunesien |
| 216 | Libyen |
| 220 | Ägypten |
| 224 | Sudan |

Westafrika

| | |
|-----|--------------------|
| 228 | Mauretanien |
| 232 | Mali |
| 236 | Obervolta |
| 240 | Niger |
| 244 | Tschad |
| 247 | Republik Kap Verde |
| 248 | Senegal |
| 252 | Gambia |
| 257 | Guinea-Bissau |
| 260 | Guinea |
| 264 | Sierra Leone |
| 268 | Liberia |
| 272 | Elfenbeinküste |
| 276 | Ghana |
| 280 | Togo |
| 284 | Benin |
| 288 | Nigeria |

Zentral-, Ost- und Südafrika

| | |
|-----|----------------------------------|
| 302 | Kamerun |
| 306 | Zentralafrikanisches Kaiserreich |
| 310 | Äquatorialguinea |

Geonomenclature 1978

EUROPE

Community

| | |
|-----|-----------------------------|
| 001 | France |
| 002 | Belgium and Luxembourg |
| 003 | Netherlands |
| 004 | Federal Republic of Germany |
| 005 | Italy |
| 006 | United Kingdom |
| 007 | Ireland |
| 008 | Denmark |

Other European Countries

| | |
|-----|----------------------------|
| 024 | Iceland |
| 025 | Faroe Islands |
| 028 | Norway |
| 030 | Sweden |
| 032 | Finland |
| 036 | Switzerland |
| 038 | Austria |
| 040 | Portugal |
| 042 | Spain |
| 043 | Andorra |
| 044 | Gibraltar |
| 045 | Vatican City State |
| 046 | Malta |
| 048 | Yugoslavia |
| 050 | Greece |
| 052 | Turkey |
| 056 | Soviet Union |
| 058 | German Democratic Republic |
| 060 | Poland |
| 062 | Czechoslovakia |
| 064 | Hungary |
| 066 | Romania |
| 068 | Bulgaria |
| 070 | Albania |

AFRICA

North Africa

| | |
|-----|-------------------|
| 202 | Canary Islands |
| 204 | Morocco |
| 205 | Ceuta and Melilla |
| 208 | Algeria |
| 212 | Tunisia |
| 216 | Libya |
| 220 | Egypt |
| 224 | Sudan |

West Africa

| | |
|-----|------------------------|
| 228 | Mauritania |
| 232 | Mali |
| 236 | Upper Volta |
| 240 | Niger |
| 244 | Chad |
| 247 | Republic of Cape Verde |
| 248 | Senegal |
| 252 | Gambia |
| 257 | Guinea Bissau |
| 260 | Guinea |
| 264 | Sierra Leone |
| 268 | Liberia |
| 272 | Ivory Coast |
| 276 | Ghana |
| 280 | Togo |
| 284 | Benin |
| 288 | Nigeria |

Central, East and South Africa

| | |
|-----|------------------------|
| 302 | Cameroon |
| 306 | Central African Empire |
| 310 | Equatorial Guinea |

Zone

1010
1010
1010
1010
1010
1010
1010
10101021
1022
1021
1021
1021
1021
1021
1021
1022
1022
1022
1022
1022
1022
1022
1041
1041
1041
1041
1041
1041
1041
1041
1041
10411038
1038
1038
1038
1038
1038
1038
10311031
1031
1031
1031
1031
1038
1031
1031
1031
1031
1031
1031
1031
1031
1031
1031
1031
1031
10311031
1031
1031

Géonomenclature 1978

Geonomenclatura 1978

Geonomenclatuur 1978

EUROPE

Communauté

| | |
|-----|---------------------------------|
| 001 | France |
| 002 | Belgique et Luxembourg |
| 003 | Pays-Bas |
| 004 | République fédérale d'Allemagne |
| 005 | Italie |
| 006 | Royaume-Uni |
| 007 | Irlande |
| 008 | Danemark |

Autres pays d'Europe

| | |
|-----|-----------------------------------|
| 024 | Islande |
| 025 | Iles Féroé |
| 028 | Norvège |
| 030 | Suède |
| 032 | Finlande |
| 036 | Suisse |
| 038 | Autriche |
| 040 | Portugal |
| 042 | Espagne |
| 043 | Andorre |
| 044 | Gibraltar |
| 045 | Cité du Vatican |
| 046 | Malte |
| 048 | Yougoslavie |
| 050 | Grèce |
| 052 | Turquie |
| 056 | Union soviétique |
| 058 | République démocratique allemande |
| 060 | Pologne |
| 062 | Tchécoslovaquie |
| 064 | Hongrie |
| 066 | Roumanie |
| 068 | Bulgarie |
| 070 | Albanie |

AFRIQUE

Afrique du Nord

| | |
|-----|------------------|
| 202 | Iles Canaries |
| 204 | Maroc |
| 205 | Ceuta et Melilla |
| 208 | Algérie |
| 212 | Tunisie |
| 216 | Libye |
| 220 | Égypte |
| 224 | Soudan |

Afrique occidentale

| | |
|-----|------------------------|
| 228 | Mauritanie |
| 232 | Mali |
| 236 | Haute-Volta |
| 240 | Niger |
| 244 | Tchad |
| 247 | République du Cap-Vert |
| 248 | Sénégal |
| 252 | Gambie |
| 257 | Guinée-Bissau |
| 260 | Guinée |
| 264 | Sierra Leone |
| 268 | Libéria |
| 272 | Côte-d'Ivoire |
| 276 | Ghana |
| 280 | Togo |
| 284 | Bénin |
| 288 | Nigeria |

Afrique centrale, orientale et australe

| | |
|-----|----------------------|
| 302 | Cameroun |
| 306 | Empire Centrafricain |
| 310 | Guinée équatoriale |

EUROPA

Comunità

| | |
|-----|---------------------------------|
| 001 | Francia |
| 002 | Belgio e Lussemburgo |
| 003 | Paesi Bassi |
| 004 | Repubblica federale di Germania |
| 005 | Italia |
| 006 | Regno Unito |
| 007 | Irlanda |
| 008 | Danimarca |

Altri paesi d'Europa

| | |
|-----|--------------------------------|
| 024 | Islanda |
| 025 | Isole Feroë |
| 028 | Norvegia |
| 030 | Svezia |
| 032 | Finlandia |
| 036 | Svizzera |
| 038 | Austria |
| 040 | Portogallo |
| 042 | Spagna |
| 043 | Andorra |
| 044 | Gibilterra |
| 045 | Città del Vaticano |
| 046 | Malta |
| 048 | Iugoslavia |
| 050 | Grecia |
| 052 | Turchia |
| 056 | Unione Sovietica |
| 058 | Repubblica democratica tedesca |
| 060 | Polonia |
| 062 | Cecoslovacchia |
| 064 | Ungheria |
| 066 | Romania |
| 068 | Bulgaria |
| 070 | Albania |

AFRICA

Africa settentrionale

| | |
|-----|-----------------|
| 202 | Isole Canarie |
| 204 | Marocco |
| 205 | Ceuta e Melilla |
| 208 | Algeria |
| 212 | Tunisia |
| 216 | Libia |
| 220 | Egitto |
| 224 | Sudan |

Africa occidentale

| | |
|-----|---------------------------|
| 228 | Mauritania |
| 232 | Mali |
| 236 | Alto Volta |
| 240 | Niger |
| 244 | Ciad |
| 247 | Repubblica del Capo Verde |
| 248 | Senegal |
| 252 | Gambia |
| 257 | Guinea-Bissau |
| 260 | Guinea |
| 264 | Sierra Leone |
| 268 | Liberia |
| 272 | Costa d'Avorio |
| 276 | Ghana |
| 280 | Togo |
| 284 | Benin |
| 288 | Nigeria |

Africa centrale, orientale e meridionale

| | |
|-----|----------------------|
| 302 | Camerun |
| 306 | Impero Centrafricano |
| 310 | Guinea equatoriale |

EUROPA

Gemeenschap

| | |
|-----|--------------------------|
| 001 | Frankrijk |
| 002 | België en Luxemburg |
| 003 | Nederland |
| 004 | Bondsrepubliek Duitsland |
| 005 | Italië |
| 006 | Verenigd Koninkrijk |
| 007 | Ierland |
| 008 | Denemarken |

Overige Europese Landen

| | |
|-----|--------------------------------|
| 024 | IJsland |
| 025 | Faeröer |
| 028 | Noorwegen |
| 030 | Zweden |
| 032 | Finland |
| 036 | Zwitserland |
| 038 | Oostenrijk |
| 040 | Portugal |
| 042 | Spanje |
| 043 | Andorra |
| 044 | Gibraltar |
| 045 | Vaticaanstad |
| 046 | Malta |
| 048 | Joegoslavië |
| 050 | Griekenland |
| 052 | Turkije |
| 056 | Sowjetunie |
| 058 | Duitse Democratische Republiek |
| 060 | Polen |
| 062 | Tsjechoslowakije |
| 064 | Hongarije |
| 066 | Roemenië |
| 068 | Bulgarije |
| 070 | Albanië |

AFRIKA

Noord-Afrika

| | |
|-----|---------------------|
| 202 | Canarische eilanden |
| 204 | Marokko |
| 205 | Ceuta en Melilla |
| 208 | Algerië |
| 212 | Tunesië |
| 216 | Libië |
| 220 | Egypte |
| 224 | Soedan |

West-Afrika

| | |
|-----|-----------------------|
| 228 | Mauretanië |
| 232 | Mali |
| 236 | Opper-Volta |
| 240 | Niger |
| 244 | Tsjaad |
| 247 | Kaapverdise Republiek |
| 248 | Senegal |
| 252 | Gambia |
| 257 | Guinee-Bissau |
| 260 | Guinea |
| 264 | Sierra Leone |
| 268 | Liberia |
| 272 | Ivoorkust |
| 276 | Ghana |
| 280 | Togo |
| 284 | Benin |
| 288 | Nigeria |

Centraal-, Oost- en Zuid-Afrika

| | |
|-----|-------------------------------|
| 302 | Kameroen |
| 306 | Centraal Afrikaans Keizerrijk |
| 310 | Equatoriaal Guinea |

Zone

1010
1010
1010
1010
1010
1010
1010
10101021
1022
1021
1021
1021
1021
1021
1021
1022
1022
1022
1022
1022
1022
1022
1022
1022
1022
1022
1022
1041
1041
1041
1041
1041
1041
1041
1041
1041
10411038
1038
1038
1038
1038
1038
1038
10311031
1031
1031
1031
1031
1038
1031
1031
1031
1031
1031
1031
1031
1031
1031
1031
1031
1031
1031
10311031
1031
1031

Dansk

Deutsch

English

| Dansk | Deutsch | English | Zone | |
|-------|---------------------------------------|---------|--------------------------------------|------|
| 311 | São Tomé og Príncipe | 311 | São Tomé and Príncipe | 1038 |
| 314 | Gabon | 314 | Gabon | 1031 |
| 318 | Congo | 318 | Congo | 1031 |
| 322 | Zaire | 322 | Zaire | 1031 |
| 324 | Rwanda | 324 | Rwanda | 1031 |
| 328 | Burundi | 328 | Burundi | 1031 |
| 329 | St. Helena og tilhørende områder | 329 | St. Helena and dependencies | 1033 |
| 330 | Angola | 330 | Angola | 1038 |
| 334 | Etiopien | 334 | Ethiopia | 1031 |
| 338 | Djibouti | 338 | Jibuti | 1031 |
| 342 | Somalia | 342 | Somalia | 1031 |
| 346 | Kenya | 346 | Kenya | 1031 |
| 350 | Uganda | 350 | Uganda | 1031 |
| 352 | Tanzania | 352 | Tanzania | 1031 |
| 355 | Seychellerne og tilhørende områder | 355 | Seychelles and dependencies | 1031 |
| 357 | Britiske områder i Det indiske Ocean | 357 | British Indian Ocean Territory | 1033 |
| 366 | Mozambique | 366 | Mozambique | 1038 |
| 370 | Madagascar | 370 | Madagascar | 1031 |
| 372 | Réunion | 372 | Réunion | 1032 |
| 373 | Mauritius | 373 | Mauritius | 1031 |
| 376 | Comorerne | 376 | Comoros | 1031 |
| 377 | Mayotte | 377 | Mayotte | 1032 |
| 378 | Zambia | 378 | Zambia | 1031 |
| 382 | Rhodesia | 382 | Rhodesia | 1038 |
| 386 | Malawi | 386 | Malawi | 1031 |
| 390 | Den sydafrikanske Republik og Namibia | 390 | Republic of South Africa and Namibia | 1028 |
| 391 | Botswana | 391 | Botswana | 1031 |
| 393 | Swaziland | 393 | Swaziland | 1031 |
| 395 | Lesotho | 395 | Lesotho | 1031 |

AMERIKA

AMERIKA

AMERICA

Nordamerika

Nordamerika

North America

| | | | | |
|-----|------------------------|-----|--------------------------|------|
| 400 | USA | 400 | United States of America | 1023 |
| 404 | Canada | 404 | Canada | 1023 |
| 406 | Grønland | 406 | Greenland | 1032 |
| 408 | St. Pierre og Miquelon | 408 | St. Pierre and Miquelon | 1033 |

Mellem- og Sydamerika

Mittel- und Südamerika

Central and South America

| | | | | |
|-----|--------------------------------------|-----|-------------------------------------|------|
| 412 | Mexico | 412 | Mexico | 1038 |
| 413 | Bermudaøerne | 413 | Bermuda | 1033 |
| 416 | Guatemala | 416 | Guatemala | 1038 |
| 421 | Belize | 421 | Belize | 1033 |
| 424 | Honduras | 424 | Honduras | 1038 |
| 428 | El Salvador | 428 | El Salvador | 1038 |
| 432 | Nicaragua | 432 | Nicaragua | 1038 |
| 436 | Costa Rica | 436 | Costa Rica | 1038 |
| 440 | Panama | 440 | Panama | 1038 |
| 444 | Panama-Kanalzone | 444 | Panama Canal Zone | 1038 |
| 448 | Cuba | 448 | Cuba | 1048 |
| 452 | Haiti | 452 | Haiti | 1038 |
| 453 | Bahamaøerne | 453 | Bahamas | 1031 |
| 454 | Turks- og Caicosøerne | 454 | Turks and Caicos Islands | 1033 |
| 456 | Den dominikanske Republik | 456 | Dominican Republic | 1038 |
| 457 | De amerikanske Jomfruøer | 457 | Virgin Islands of the United States | 1038 |
| 458 | Guadeloupe | 458 | Guadeloupe | 1032 |
| 462 | Martinique | 462 | Martinique | 1032 |
| 463 | Caymanøerne | 463 | Cayman Islands | 1033 |
| 464 | Jamaica | 464 | Jamaica | 1031 |
| 469 | Barbados | 469 | Barbados | 1031 |
| 471 | Vestindien | 471 | West Indies | 1033 |
| 472 | Trinidad og Tobago | 472 | Trinidad and Tobago | 1031 |
| 473 | Grenada | 473 | Grenada | 1031 |
| 476 | De hollandske Antiller | 476 | Netherlands Antilles | 1033 |
| 480 | Colombia | 480 | Colombia | 1038 |
| 484 | Venezuela | 484 | Venezuela | 1038 |
| 488 | Guyana | 488 | Guyana | 1031 |
| 492 | Surinam | 492 | Surinam | 1031 |
| 496 | Fransk Guyana | 496 | French Guiana | 1032 |
| 500 | Ecuador | 500 | Ecuador | 1038 |
| 504 | Peru | 504 | Peru | 1038 |
| 508 | Brasilien | 508 | Brazil | 1038 |
| 512 | Chile | 512 | Chile | 1038 |
| 516 | Bolivia | 516 | Bolivia | 1038 |
| 520 | Paraguay | 520 | Paraguay | 1038 |
| 524 | Uruguay | 524 | Uruguay | 1038 |
| 528 | Argentina | 528 | Argentina | 1038 |
| 529 | Falklandsøerne og tilhørende områder | 529 | Falklands Islands and dependencies | 1033 |

| Dansk | Deutsch | English | Zone |
|---|--|---|------|
| ØKONOMISKE ZONER | WIRTSCHAFTSRÄUME | ECONOMIC ZONES | |
| Grand total Samtlige oprindelses- og bestemmelseslande | Grand total Insgesamt der Ursprungs- oder Bestimmungs- länder | Grand total Grand total of importing or exporting countries | 1000 |
| Intra-EC (EUR 9) EF-medlemsstaterne | Intra-EC (EUR 9) Mitgliedstaaten der EG | Intra-EC (EUR 9) Member States of the EC | 1010 |
| Extra-EC (EUR 9) Samtlige lande minus EF-medlemsstaterne | Extra-EC (EUR 9) Insgesamt auschl. der EG-Mitgliedstaaten | Extra-EC (EUR 9) Grand total less Member States | 1011 |
| Class 1 Industrialiserede vestlige tredjelande | Class 1 Industrialisierte westliche Drittländer | Class 1 Western industrialized third countries | 1020 |
| EFTA Europæiske Frihandelsområde | EFTA Europäische Freihandelsvereinigung | EFTA European Free Trade Area | 1021 |
| Oth. West. Europe Andre vesteuropæiske lande | Oth. West. Europe Andere westeuropäische Länder | Oth. West. Europe Other Western European countries | 1022 |
| USA and Canada Amerikas Forenede Stater og Canada | USA and Canada Vereinigte Staaten von Amerika und Kanada | USA and Canada United States of America and Canada | 1023 |
| Others Class 1 Andre industrialiserede vestlige tredjelande | Others Class 1 Andere industrialisierte westliche Drittländer | Others Class 1 Other Western industrialized third countries | 1028 |
| Class 2 Udviklingslande | Class 2 Entwicklungsländer | Class 2 Developing countries | 1030 |
| ACP Staterne i Afrika, Vestindien og Stillehavet - Lomé-konventionen | ACP Länder Afrikas, der Karibik og des Pazifiks - Abkommen von Lomé | ACP Countries of Africa, the Caribbean and the Pacific - Lomé Convention | 1031 |
| DOM Oversøiske landsdele af EF | DOM Überseeische Departements der EG | DOM Overseas administrative areas of the EC | 1032 |
| TOM Oversøiske områder, associeret med EF | TOM Assozierte überseeische Gebiete der EG | TOM Overseas territories affiliated to the EC | 1033 |
| Others Class 2 Andre udviklingslande | Others Class 2 Andere Entwicklungsländer | Others Class 2 Other developing countries | 1038 |
| Class 3 Statshandelslande | Class 3 Statshandelsländer | Class 3 Countries with State-trade | 1040 |
| Eastern Europe Europæiske statshandelslande | Eastern Europe Europäische Staatshandelsländer | Eastern Europe European countries with State-trade | 1041 |
| Other Class 3 Andre statshandelslande | Others Class 3 Andere Staatshandelsländer | Others Class 3 Other countries with State-trade | 1048 |
| Miscellaneous I øvrigt | Miscellaneous Verschiedenes | Miscellaneous Miscellaneous | 1090 |

| Français | Italiano | Nederlands | Zone |
|---|--|---|------|
| ZONES ÉCONOMIQUES | ZONE ECONOMICHE | ECONOMISCHE ZONES | |
| Monde | Monde | Monde | 1000 |
| Total général des pays d'origine ou de destination | Totale generale dei paesi di origine o di destinazione | Algemeen totaal van de landen van oorsprong of bestemming | |
| Intra-CE (EUR 9) | Intra-CE (EUR 9) | Intra-CE (EUR 9) | 1010 |
| États membres de la CE | Stati membri della CE | Lid-Staten van de EG | |
| Extra-CE (EUR 9) | Extra-CE (EUR 9) | Extra-CE (EUR 9) | 1011 |
| Total général moins les États membres de la CE | Totale generale meno gli Stati membri della CE | Algemeen totaal min de Lid-Staten van de EG | |
| Classe 1 | Classe 1 | Classe 1 | 1020 |
| Pays tiers industrialisés occidentaux | Paesi terzi occidentali industrializzati | Geïndustrialiseerde westerse derde landen | |
| AELE | AELE | AELE | 1021 |
| Association Européenne de Libre-Échange | Associazione Europea di Libero Scambio | Europese Vrijhandelsassociatie | |
| Aut. Eur. occid. | Aut. Eur. occid. | Aut. Eur. occid. | 1022 |
| Autres pays de l'Europe occidentale | Altri paesi dell'Europa occidentale | Andere Westeuropese landen | |
| USA et Canada | USA et Canada | USA et Canada | 1023 |
| États-Unis d'Amérique et Canada | Stati Uniti d'America e Canada | Verenigde Staten van Amerika en Canada | |
| Aut. Classe 1 | Aut. Classe 1 | Aut. Classe 1 | 1028 |
| Autres pays tiers industrialisés occidentaux | Altri paesi terzi occidentali industrializzati | Andere geïndustrialiseerde westerse derde landen | |
| Classe 2 | Classe 2 | Classe 2 | 1030 |
| Pays en voie de développement | Paesi in via di sviluppo | Ontwikkelingslanden | |
| ACP | ACP | ACP | 1031 |
| Pays d'Afrique, des Caraïbes et du Pacifique - Convention de Lomé | Paesi d'Africa, dei Caraibi e del Pacifico - convenzione di Lomé | Landen in Afrika, het Caraïbisch gebied en de Stille Oceaan - Overeenkomst van Lomé | |
| DOM | DOM | DOM | 1032 |
| Départements d'Outre-Mer de la CE | Dipartimenti d'Oltremare della CE | Departementen overzee van de EG | |
| TOM | TOM | TOM | 1033 |
| Territoires d'Outre-Mer associés à la CE | Territori d'Oltremare associati alla CE | Gebieden overzee geassocieerd met de EG | |
| Aut. Classe 2 | Aut. Classe 2 | Aut. Classe 2 | 1038 |
| Autres pays en voie de développement | Altri paesi in via di sviluppo | Andere ontwikkelingslanden | |
| Classe 3 | Classe 3 | Classe 3 | 1040 |
| Pays à commerce d'État | Paesi a commercio di Stato | Staatshandellanden | |
| Europe orientale | Europe orientale | Europe orientale | 1041 |
| Pays européens à commerce d'État | Paesi europei a commercio di Stato | Europese Staatshandellanden | |
| Aut. Classe 3 | Aut. Classe 3 | Aut. Classe 3 | 1048 |
| Autres pays à commerce d'État | Altri paesi a commercio di Stato | Andere Staatshandellanden | |
| Divers non classé | Divers non classé | Divers non classé | 1090 |
| Divers n.d.a. | Diversi n.n.a. | Overige, n.a.g. | |

DE EUROPÆISKE FÆLLESSKABERS STATISTISKE KONTOR
STATISTISCHES AMT DER EUROPÄISCHEN GEMEINSCHAFTEN
STATISTICAL OFFICE OF THE EUROPEAN COMMUNITIES
OFFICE STATISTIQUE DES COMMUNAUTÉS EUROPÉENNES
ISTITUTO STATISTICO DELLE COMUNITÀ EUROPEE
BUREAU VOOR DE STATISTIEK DER EUROPESE GEMEENSCHAPPEN

| | |
|----------------------------------|---|
| A. Dornonville de la Cour | Generaldirektør/Generaldirektor/ Director-General Directeur général/Direttore generale/ Directeur-generaal |
| G.W. Clarke | Konsulent/Berater/ Adviser/ Conseiller/ Consigliere/ Adviseur |
| N. Ahrendt | Assistent/ Assisten/ Assistant/ Assistant/ Assistente/ Assistent |
| | Direktører/Direktoren/Directors/Directeurs/Direttori/Directeuren: |
| G. Bertaud | Statistiske metoder, databehandling Statistische Methoden, Informationswesen Statistical methods and processing of data Méthodologie statistique, traitement de l'information Metodologia statistica, trattamento dell'informazione Methodologie van de statistiek, informatieverwerking |
| V. Paretti | Almindelige statistikker og nationalregnskaber Allgemeine Statistik und Volkswirtschaftliche Gesamtrechnung General statistics and national accounts Statistiques générales et comptes nationaux Statistiche generali e conti nazionali Algemene statistiek en nationale rekeningen |
| D. Harris | Befolknings- og socialstatistik Bevölkerungs- und Sozialstatistik Demographic and social statistics Statistiques démographiques et sociales Statistiche demografiche e sociali Sociale en bevolkingsstatistiek |
| S. Louwes | Landbrugs-, skovbrugs- og fiskeristatistik Statistik der Landwirtschaft, Forstwirtschaft und Fischerei Agriculture, forestry and fisheries statistics Statistiques de l'agriculture, des forêts et des pêches Statistiche dell'agricoltura, delle foreste e della pesca Landbouw-, bosbouw- en visserijstatistiek |
| H. Schumacher | Industri- og miljøstatistik Industrie- und Umweltstatistik Industrial and environment statistics Statistiques de l'industrie et de l'environnement Statistiche dell'industria e dell'ambiente Industrie- en milieustatistiek |
| S. Ronchetti | Statistik vedrørende forbindelser med tredjelande, transport- og servicestatistik Statistik der Außenbeziehungen, Verkehrs- und Dienstleistungstatistik External relations, transport and services statistics Statistiques des relations extérieures, transports et services Statistiche delle relazioni esterne, dei trasporti e dei servizi Statistiek van buitenlandse betrekkingen, vervoer en dienstverlening |

**Salgs- og abonnementskontorer · Vertriebsbüros · Sales Offices
Bureaux de vente · Uffici di vendita · Verkoopkantoren**

Belgique - België

Moniteur belge – *Belgisch Staatsblad*
Rue de Louvain 40-42 –
Leuvensestraat 40-42
1000 Bruxelles – 1000 Brussel
Tél. 512 00 26
CCP 000-2005502-27
Postrekening 000-2005502-27

Sous-dépôts – *Agentschappen*:

Librairie européenne – Europese
Boekhandel
Rue de la Loi 244 – Wetstraat 244
1040 Bruxelles – 1040 Brussel

CREDOC

Rue de la Montagne 34 - Bte 11 –
Bergstraat 34 - Bus 11
1000 Bruxelles – 1000 Brussel

Danmark

J.H. Schultz – *Boghandel*

Møntergade 19
1116 København K
Tel. (01) 14 11 95
Girokonto 1195

Underagentur:

europa-bøger
Gammel Torv 6
Postbox 137
DK-1004 København K
Tel. (01) 14 54 32

BR Deutschland

Verlag Bundesanzeiger

Breite Straße – Postfach 10 80 06
5000 Köln 1
Tel. (0221) 21 03 48
(Fernschreiber: Anzeiger Bonn
8 882 595)
Postscheckkonto 834 00 Köln

France

*Service de vente en France des publica-
tions des Communautés européennes*

Journal officiel

26, rue Desaix
75732 Paris Cedex 15
Tél. (1) 578 61 39 – CCP Paris 23-96

Ireland

Government Publications

Sales Office
G.P.O. Arcade
Dublin 1

or by post from

Stationery Office

Beggars Bush
Dublin 4
Tel. 68 84 33

Italia

Libreria dello Stato

Piazza G. Verdi 10
00198 Roma – Tel. (6) 8508
Telex 62008
CCP 1/2640

Agenzia

Via XX Settembre
(Palazzo Ministero del tesoro)
00187 Roma

**Grand-Duché
de Luxembourg**

*Office des publications officielles
des Communautés européennes*

5, rue du Commerce
Boîte postale 1003 – Luxembourg
Tél. 49 00 81 – CCP 19 190-81
Compte courant bancaire:
BIL 8-109/6003/300

Nederland

Staatsdrukkerij- en uitgeverijbedrijf

Christoffel Plantijnstraat 's-Gravenhage
Tel. (070) 62 45 51
Postgiro 42 53 00

United Kingdom

H.M. Stationery Office

P.O. Box 569
London SE1 9NH
Tel. (01) 928 69 77, ext. 365
National Giro Account 582-1002

United States of America

*European Community Information
Service*

2100 M Street, N.W.
Suite 707
Washington, D.C. 20 037
Tel. (202) 862 95 00

Schweiz - Suisse - Svizzera

Librairie Payot

6, rue Grenus
1211 Genève
Tél. 31 89 50
CCP 12-236 Genève

Sverige

Librairie C.E. Fritze

2, Fredsgatan
Stockholm 16
Postgiro 193, Bankgiro 73/4015

España

Libreria Mundi-Prensa

Castelló 37
Madrid 1
Tel. 275 46 55

Andre lande · Andere Länder · Other countries · Autres pays · Altri paesi · Andere landen

Kontoret for De europæiske Fællesskabers officielle Publikationer · Amt für amtliche Veröffentlichungen der Europäischen Gemeinschaften · Office for Official Publications of the European Communities · Office des publications officielles des Communautés européennes · Ufficio delle pubblicazioni ufficiali delle Comunità europee · Bureau voor officiële publikaties der Europese Gemeenschappen

Luxembourg 5, rue du Commerce Boîte postale 1003 Tél. 49 00 81 · CCP 19 190-81 Compte courant bancaire BIL 8-109/6003/300

| | | | |
|-----------------------|-------------------|---------------------|---------------------|
| Pris pr. hæfte | DKR 30,50 | Helårsabonnement | DKR 246 |
| Einzelpreis | DM 11,60 | Jahresabonnement | DM 95 |
| Price per single copy | UKL 3/USD 5 | Annual subscription | UKL 24/USD 41.50 |
| Prix par numéro | FF 24,30/BFR 180 | Abonnement annuel | FF 201,50/BFR 1 500 |
| Prezzo unitario | LIT 4 300 | Abbonamento annuale | LIT 35 700 |
| Prijs per nummer | HFL 12,30/BFR 180 | Jaarabonnement | HFL 102/BFR 1 500 |



KONTORET FOR DE EUROPÆISKE FÆLLESSKABERS OFFICIELLE PUBLIKATIONER
 AMT FÜR AMTLICHE VERÖFFENTLICHUNGEN DER EUROPÄISCHEN GEMEINSCHAFTEN
 OFFICE FOR OFFICIAL PUBLICATIONS OF THE EUROPEAN COMMUNITIES
 OFFICE DES PUBLICATIONS OFFICIELLES DES COMMUNAUTÉS EUROPÉENNES
 UFFICIO DELLE PUBBLICAZIONI UFFICIALI DELLE COMUNITÀ EUROPEE
 BUREAU VOOR OFFICIËLE PUBLIKATIES DER EUROPESE GEMEENSCHAPPEN

ISSN 0378-3723

Boite postale 1003 - Luxembourg

Kat./cat.: CA-AR-78-009-6A-C