

**EXTERNAL TRADE**

Monthly statistics

**COMMERCE EXTÉRIEUR**

Statistiques mensuelles

**12** □ **1986**

Theme □ Thème  
External trade  
Commerce extérieur

**6**

Series □ Série  
Short-term trends  
Conjoncture

**B**



OFICINA ESTADÍSTICA DE LAS COMUNIDADES EUROPEAS  
DE EUROPÆISKE FÆLLESSKABERS STATISTISKE KONTOR  
STATISTISCHES AMT DER EUROPÄISCHEN GEMEINSCHAFTEN  
ΣΤΑΤΙΣΤΙΚΗ ΥΠΗΡΕΣΙΑ ΤΩΝ ΕΥΡΩΠΑΪΚΩΝ ΚΟΙΝΟΤΗΤΩΝ  
STATISTICAL OFFICE OF THE EUROPEAN COMMUNITIES  
OFFICE STATISTIQUE DES COMMUNAUTÉS EUROPÉENNES  
ISTITUTO STATISTICO DELLE COMUNITÀ EUROPEE  
BUREAU VOOR DE STATISTIEK DER EUROPESE GEMEENSCHAPPEN  
SERVIÇO DE ESTATÍSTICA DAS COMUNIDADES EUROPEIAS

L-2920 Luxembourg — Tél. 43011 — Téléx: Comeur Lu 3423  
B-1049 Bruxelles, Bâtiment Berlaymont, Rue de la Loi 200 (Bureau de liaison) — Tél. 235 11 11

Las publicaciones de Eurostat están clasificadas por temas y por series. La clasificación se encuentra al final de la obra. Para mayor información sobre las publicaciones, rogamos se pongan en contacto con Eurostat.

Para los pedidos, diríjense a las oficinas de venta cuyas direcciones figuran en la pág. 3 de la cubierta.

Eurostats publikationer er klassificeret efter emne og serie. En oversigt herover findes bag i hæftet. Yderligere oplysninger om publikationerne kan fås ved henvendelse til Eurostat.

Bestilling kan afgives til de salgssteder, der er anført på omslagets side 3.

Die Veröffentlichungen von Eurostat sind nach Themen und Reihen gegliedert. Die Gliederung ist hinten in jedem Band aufgeführt. Genauere Auskünfte über die Veröffentlichungen erteilt Eurostat.

Ihre Bestellungen richten Sie bitte an die Verkaufsbüros, deren Anschriften jeweils auf der dritten Umschlagseite der Veröffentlichungen zu finden sind.

Οι εκδόσεις της Eurostat ταξινομούνται κατά θέμα και κατά σειρά. Η ακριβής ταξινόμηση αναφέρεται στο τέλος κάθε έκδοσης. Για λεπτομερέστερες πληροφορίες σχετικά με τις εκδόσεις, μπορείτε να απευθύνεσθε στην Eurostat.

Για τις παραγγελίες μπορείτε να απευθύνεσθε στα γραφεία πώλησης, των οποίων οι διευθύνσεις αναγράφονται στη σελίδα 3 του εξωφύλλου.

Eurostat's publications are classified according to subject matter and series. This classification is indicated at the end of the publication. For more detailed information on publications, contact Eurostat.

Orders are obtainable from the sales offices mentioned on the inside back cover.

Les publications de l'Eurostat sont classées par thème et par série. Cette classification est précisée à la fin de l'ouvrage. Pour des informations plus détaillées sur les publications, contactez l'Eurostat.

Pour les commandes, adressez-vous aux bureaux de vente dont les adresses sont indiquées à la page 3 de la couverture.

Le pubblicazioni dell'Eurostat sono classificate per tema e per serie. Tale classificazione è precisata alla fine dell'opera. Per informazioni più dettagliate sulle pubblicazioni rivolgersi all'Eurostat.

Per eventuali ordinazioni rivolgersi a uno degli uffici di vendita i cui indirizzi figurano nella 3ª pagina della copertina.

De publikaties van Eurostat zijn ingedeeld naar onderwerp en reeks. Deze indeling is achter in het boek opgenomen. Voor nadere informatie over de publikaties kunt u zich wenden tot Eurostat.

Gelieve bestellingen op te geven bij de verkoopbureaus, waarvan de adressen op bladzijde 3 van de omslag zijn vermeld.

As publicações do Eurostat estão classificadas por tema e por série. Esta classificação está indicada no fim da obra. Para mais informações sobre as publicações é favor contactar o Eurostat.

Encomendas: serviços de venda cujos endereços estão indicados na contracapa.

Para obtener esta publicación, se ruega dirigirse a las oficinas de venta cuyas direcciones figuran en la tercera página de cubierta.

Denne publikation kan fås gennem de salgssteder, som er nævnt på omslagets tredje side.

Diese Veröffentlichung ist bei den auf der dritten Umschlagseite aufgeführten Vertriebsbüros erhältlich.

Την έκδοση αυτή μπορείτε να την προμηθευτείτε από τα γραφεία πωλήσεων τα οποία αναφέρονται στην τρίτη σελίδα του εξωφύλλου.

This publication is obtainable from the sales offices mentioned on the inside back cover.

Pour obtenir cette publication, prière de s'adresser aux bureaux de vente dont les adresses sont indiquées à la page 3 de la couverture.

Per ottenere questa pubblicazione, si prega di rivolgersi agli uffici di vendita i cui indirizzi sono indicati nella 3ª pagina della copertina.

Deze publikatie is verkrijgbaar bij de verkoopkantoren waarvan de adressen op blz. 3 van het omslag vermeld zijn.

Para obter esta publicação, deve dirigir-se aos serviços de venda cuja direcção se indica no verso da contracapa.

---

## **EXTERNAL TRADE**

Monthly statistics

---

## **COMMERCE EXTÉRIEUR**

Statistiques mensuelles

---

This monthly bulletin contains figures for the enlarged Community EUR 12. We have adopted a new computerised form of production of data and the printing techniques have been altered.

There are still some omissions and imperfections in this bulletin — we hope to remedy this in future editions.

Le présent bulletin des statistiques mensuelles du commerce extérieur contient des données pour la Communauté élargie EUR 12. Une nouvelle élaboration informatique du bulletin a été mise en place et les techniques de reproduction ont été changés.

Ce cahier contient encore des lacunes et des imperfections auxquelles il sera remédié dans les prochains numéros.

Luxembourg: Office des publications officielles des Communautés européennes, 1986  
Kat./cat.: CA-AR-86-012-7C-C

© CECA — CEE — CEEA, Bruxelles-Luxembourg, 1986

Reproduction autorisée, sauf à des fins commerciales, moyennant mention de la source.

*Printed in the FR of Germany*



### 1. Introduction

The Monthly External Trade Bulletin, series B 'Short-term Trends', aims to provide the most rapid possible information on the short-term development of the Community's foreign trade and the trade between the Member States. The bulletin documents the degree of involvement with partner countries and individual economic zones and records trade in the major groups of goods. Other international sources are also used to document the share of Community trade within the external trade of its major trading partners and of other third countries.

Detailed data at the lowest classification level are published quarterly on microfiches and annually in the 'Analytical Tables of Foreign Trade'.

The development of foreign trade since 1958 and a comparison with the international trade is documented in the 'Yearbook of External Trade Statistics'.

The foreign trade statistics are also available on-line in the Eurostat data bases CRONOS and COMEXT.

Information on Eurostat's external trade publications, together with a detailed description of methods used, can be found in the 'External Trade Statistics User's Guide', which has been published in all Community languages.

### 2. Sources

The Member States have transmitted the basic data in standardized form according to Council Regulation No 1736/75 since 1978. The tables in this bulletin are prepared by Eurostat by using the six-digit Nimex statistics that are delivered monthly on magnetic tape.

Eurostat would like to take this opportunity to thank all the Member States for the more rapid transmission of data which has made possible the application of one uniform source to the Community statistics.

The data of Spain and Portugal are subject to the Community Regulation from January 1986 on. To make comparisons in time possible, the intra- and extra-EC (EUR 12) aggregates have been calculated for the periods before the entry date on the basis of the national statistics of the adherent countries.

### 3. System of recording

The results of Community statistics refer to special trade. This is taken to mean:

- (a) the immediate import and the import from warehouses for free circulation, the import for inward processing and the import after outward processing (customs procedures);
- (b) the export of goods from free circulation, the export after inward processing and the export for outward processing (customs procedures).

The transit and warehousing statistics are not included in the Community statistics.

### 4. Survey area

The statistical territory of the Community comprises the customs territory of the Community, the Azores and Madeira (Portugal) and the Balearic Islands (Spain), without the French overseas departments, Greenland, the Canary Islands, and Ceuta and Melilla.

The statistical territory of the Federal Republic of Germany includes West Berlin. Trade between the Federal Republic and the German Democratic Republic is not contained in the external trade statistics of the Federal Republic of Germany and thus not in the Community statistics.

### 5. Goods nomenclature

In this publication, the results are broken down into sections and divisions of the Standard International Trade Classification (SITC, Revision 2).

### 6. Partner Countries and Economic Zones

Community results are broken down by country of origin, consignment and destination in accordance with the Country Nomenclature for External Trade Statistics of the Community and Statistics of Trade between Member States (Geonom).

For the import of goods originating in third countries and which are not in free circulation in the Community, the country of origin is recorded; for goods originating in third countries or in Member States (and which are in free circulation in the Community), the country of consignment; in the case of exports, the country of destination.

### 7. Units

#### Value

The statistical value of imported goods is equal to the dutiable value or equal to a value determined on the basis of the concept of dutiable value (e.g. for imports from other Member States) (cif).

The statistical value of exported goods is equal to the value of the goods at the place and at the time they leave the statistical territory of the exporting Member State (fob).

The value is expressed in European currency units (ECU) in accordance with the definition laid down in Commission Decision No 3289/75/ECSC of 18 December 1975 (OJ L 327 of 19. 12. 1975, p. 4). A table listing the rates of conversion used can be found at the end of the brochure.

#### Quantities

The net weight of all goods is recorded.

### 8. Confidentiality

In all Member States there are procedures which provide for the confidentiality of certain movements of goods. In such cases, the relevant individual headings are not given separately by the Member States, but care is taken to ensure that they are included in grand totals. The way in which confidentiality is handled and the extent to which it applies vary in the different Member States.

Confidentiality is ensured by the Member States at the level of the six-digit Nimex code. In the case of 'confidentiality by product', trade in one product is included with that of another or included in the Nimex code 99.96-01, which was specifically introduced for such cases. When converting to the SITC, this product code is converted to the SITC heading 999.00.

In the case of 'confidentiality by country', either no breakdown or only a partial breakdown of the trade in a particular product is shown by country. In this case, overall trade is shown under the country code '977' for each product.

Care should be taken when the grand total of trade is computed that confidentiality by country cannot be split up into intra- and extra-Community trade and thus the grand total is composed of the following: 1010 — intra-Community (EUR 12) + 1011 — extra-Community (EUR 12) + 1090 miscellaneous.

Furthermore the data are based on customs documents and take no account of the corrections made by certain Member States at the end of the year to include intergovernmental exchanges. Under these circumstances, the establishment of a trade balance can result in certain cases in considerable discrepancies *via-à-vis* the official national figures.

---

## Table of contents

---

Commentary .....	7
Charts .....	9
General summary of trade by country:	
Tab. 1: Yearly and quarterly data .....	12
Tab. 2: Monthly data .....	15
General summary of trade by commodities:	
Tab. 3: Yearly and quarterly data .....	18
Tab. 4: Monthly data .....	21
Trends in trade by country:	
Tab. 5: World, intra- and extra-EC .....	26
Tab. 6: Intra-EC by member countries .....	34
Tab. 7: Major areas .....	40
Trends in trade by commodities:	
Tab. 8: SITC sections .....	62
Trade by partner countries:	
Tab. 9: All commodities (monthly cumulative data) .....	102
Tab. 10: SITC sections and main partner countries (quarterly cumulative data) .....	110
Indices:	
Tab. 11: Volume and unit value indices .....	
Trade of main non-community countries:	
Tab. 12: Trends in total trade and with the EC (EUR 12) .....	150
Conversion rates:	
Tab. 13: Member countries and United States of America .....	154
EC trade in agricultural products:	
Tab. 14: Main product groups .....	
Tab. 15: Products subject to common agricultural policy regulations .....	
EC trade in petroleum products	
Tab. 16: Petroleum and petroleum products .....	
Geonomenclature .....	156
Economic zones .....	158
Sources .....	160

---

## Symbols and abbreviations used

---

EUR 12:	Total of the EC member countries	0:	Data less than half the unit used
BL:	Belgo-Luxembourg Economic Union	Mio:	Million
DK:	Denmark	Mrd:	'000 million
DE:	Federal Republic of Germany	ECU:	European currency unit
GR:	Greece	Eurostat:	Statistical Office of the European Communities
ES:	Spain	SITC:	Standard International Trade Classification
FR:	France		
IR:	Ireland		
IT:	Italy		
NL:	Netherlands		
PO:	Portugal		
UK:	United Kingdom		
USA:	United States of America		

### 1. Introduction

Le bulletin mensuel du commerce extérieur, série B, « conjoncture » d'Eurostat a pour but de présenter dans les plus brefs délais l'évolution à court terme du commerce extérieur de la Communauté et du commerce entre ses Etats membres. Il fait apparaître, entre autres, les courants d'échange avec les partenaires et les différentes zones économiques et donne une ventilation du commerce par grands groupes de produits. Le bulletin contient en outre un aperçu sur la position du commerce communautaire dans le commerce extérieur des principaux partenaires commerciaux et des pays tiers sur la base d'autres sources internationales.

Les résultats détaillés au niveau le plus fin des nomenclatures sont publiés trimestriellement sur microfiche et annuellement dans les « Tableaux analytiques de commerce extérieur » dans la série « Comptes, enquêtes et statistiques ».

L'évolution du commerce extérieur depuis 1958 et une comparaison avec le commerce mondial fait l'objet de l'annuaire de la statistique de commerce extérieur (Série A).

Les statistiques du commerce extérieur sont également diffusées « en ligne » par les banques de données Eurostat (CRONOS et COMEXT).

Une liste des publications d'Eurostat ainsi qu'une description méthodologique détaillée figurent dans le « Guide de l'utilisateur des statistiques du commerce extérieur » qui a paru dans toutes les langues communautaires.

### 2. Sources

Les Etats membres transmettent les statistiques du commerce extérieur communautaire selon une méthodologie uniforme en application du règlement (CEE) n° 1736/75 du Conseil depuis 1978. Les tableaux de ce bulletin sont établis par Eurostat sur la base des données Nimex à 6 chiffres transmises mensuellement sur bande magnétique.

Eurostat tient à remercier les services des Etats membres qui, par la transmission plus rapide de leurs données de base, ont permis l'adoption de cette source unique d'alimentation du système des statistiques communautaires.

Les résultats de l'Espagne et du Portugal sont basés sur le règlement (CEE) à partir de janvier 1986. Afin de permettre les comparaisons et de suivre l'évolution, les données intra et extra-CE ont été élaborées sur la base EUR 12 pour les périodes reprises dans ce bulletin sur la base des statistiques nationales des pays adhérents.

### 3. Portée du relevé

Les résultats des statistiques communautaires se rapportent au commerce spécial. Celui-ci comprend :

- (a) d'une part, les importations de marchandises mises en libre pratique à leur arrivée ou à la sortie des entrepôts, les importations en perfectionnement actif et les importations après perfectionnement passif (régimes douaniers);
- (b) d'autre part, les exportations de marchandises en libre pratique, les exportations après perfectionnement actif et les exportations pour perfectionnement passif (régimes douaniers).

Le transit et le trafic d'entrepôt ne sont pas retenus dans les statistiques communautaires.

### 4. Territoire statistique

Le territoire statistique de la Communauté comprend le territoire douanier de la Communauté à l'exception des départements français d'outre-mer, du Groenland, les îles Canaries et Ceuta et Melilla, mais y compris les Açores et Madère pour le Portugal et les Baléares pour l'Espagne.

Le territoire statistique de la République fédérale d'Allemagne et, par conséquent, celui de la Communauté incluent le territoire de Berlin-Ouest. Le commerce entre la République fédérale d'Allemagne et la République démocratique allemande n'est pas repris dans les statistiques du commerce extérieur de la République fédérale d'Allemagne ni, par conséquent, dans celles de la Communauté.

### 5. Nomenclature des produits

Dans la présente publication, les résultats sont ventilés en sections et divisions de la classification-type pour le commerce international (CTCI, rév. 2).

### 6. Partenaires commerciaux: pays et zones économiques

Les résultats communautaires sont ventilés par pays d'origine, de provenance et de destination, conformément à la « nomenclature des pays pour les statistiques du commerce extérieur de la Communauté et du commerce entre ses Etats membres — Géonomenclature (Géonom) ».

A l'importation, pour les marchandises originaires de pays tiers qui ne se trouvent pas en libre pratique dans la Communauté, les statistiques communautaires mentionnent le pays d'origine; pour les marchandises qui, originaires de pays tiers ou des Etats membres, se trouvent en libre pratique dans la Communauté, elles mentionnent le pays de provenance. A l'exportation, elles mentionnent le pays de destination.

### 7. Unités

Valeurs

A l'importation, la valeur statistique est égale à la valeur en douane ou à une valeur déterminée par référence à la notion de valeur en douane (dans le cas, par exemple, des importations en provenance d'autres pays membres) (cif.).

A l'exportation, la valeur statistique des marchandises s'entend de la valeur des marchandises au lieu et au moment où elles quittent le territoire statistique de l'Etat membre exportateur (fob).

La valeur est exprimée en unités de compte européennes (ECU) selon la définition fixée par la décision de la Commission n° 3289/75/CECA du 18 décembre 1975 (JO n° L 327 du 19. 12. 1975, p. 4.). Un tableau avec les taux de conversion utilisés se trouve dans cette brochure.

Quantité

Les statistiques mentionnent pour les marchandises le poids net.

### 8. Confidentialité

Tous les Etats membres appliquent des procédés permettant d'assurer le secret de certains flux de marchandises. En pareil cas, les Etats membres ne mentionnent pas distinctement les rubriques en cause. Celles-ci sont néanmoins comprises dans les totaux. L'application et l'étendue du secret varient selon les Etats membres.

Le secret statistique est appliqué par les Etats membres au niveau du code de la Nimex à 6 chiffres. Dans le cas du « secret par produit », le commerce d'un produit est regroupé avec celui d'un autre ou enregistré dans la rubrique Nimex 99.06-01 prévue à cet effet. Lors du passage à la CTCI, ce code produit est transcodé dans la position 999.00 de la CTCI.

Pour le « secret par pays », la ventilation par pays partenaires du commerce d'un produit n'est pas fournie ou ne l'est que partiellement. Dans ce cas, le commerce est donné globalement sous le code pays « 977 » pour chaque produit.

En établissant le total du commerce « Monde », il convient de retenir que le « secret par pays » ne peut être ventilé en intra-CE et extra-CE et que, par conséquent, le total « Monde » comprend les éléments suivants: 1 010 « intra-CE (EUR 12) » + 1 011 « extra-CE (EUR 12) » + 1 090 « Divers ».

D'autre part, les statistiques sont fournies sur base des documents douaniers et ne tiennent pas compte des rectifications apportées en fin d'année par certains Etats membres pour la comptabilisation des échanges inter-gouvernementaux. L'établissement d'une balance commerciale dans ces conditions peut conduire à des divergences, sensibles dans certains cas, avec les chiffres nationaux officiels.

## Table des matières

Commentaire .....	7
Graphiques .....	9
Résumé général du commerce par pays:	
Tab. 1: Chiffres annuels et trimestriels .....	12
Tab. 2: Chiffres mensuels .....	15
Résumé général du commerce par produits:	
Tab. 3: Chiffres annuels et trimestriels .....	18
Tab. 4: Chiffres mensuels .....	21
Évolution du commerce par pays:	
Tab. 5: Monde, intra- et extra-CE .....	26
Tab. 6: Échanges intra-CE par pays membres .....	34
Tab. 7: Principales zones .....	40
Évolution du commerce par produits:	
Tab. 8: Sections de la CTCl .....	62
Commerce par pays partenaires:	
Tab. 9: Tous produits (chiffres mensuels cumulés) .....	102
Tab. 10: Sections de la CTCl et principaux partenaires (chiffres trimestriels cumulés) .....	110
Indices:	
Tab. 11: Indices de volume et de la valeur moyenne .....	
Commerce des principaux pays tiers:	
Tab. 12: Évolution du commerce global et avec la CE (EUR 12) .....	150
Taux de conversion:	
Tab. 13: Pays membres et États-Unis d'Amérique .....	154
Commerce de la CE en produits agricoles:	
Tab. 14: Principales catégories de produits .....	
Tab. 15: Produits soumis aux règlements de la politique agricole commune .....	
Commerce de la CE en produits pétroliers:	
Tab. 16: Pétrole et produits dérivés du pétrole .....	
Géonomenclature .....	156
Zones économiques .....	158
Sources .....	160

## Abréviations et signes employés

EUR 12:	Ensemble des États membres de la CE
BL:	Union économique belgo-luxembourgeoise
DK:	Danemark
DE:	République fédérale d'Allemagne
GR:	Grèce
ES:	Espagne
FR:	France
IR:	Irlande
IT:	Italie
NL:	Pays-Bas
PO:	Portugal
UK:	Royaume-Uni
USA:	États-Unis d'Amérique

0:	Donnée inférieure à la moitié de l'unité utilisée
Mio:	Million
Mrd:	Milliard
ECU:	Unité monétaire européenne
Eurostat:	Office statistique des Communautés européennes
CTCl:	Classification type pour le commerce international (révision 2)



**Exports**

The Community exported 253 billion ECU worth of goods to third countries in the first nine months of 1986, as against 280 billion ECU in the corresponding period of 1985. This rather unusual 10 % reduction in EC exports reflects a decline in the real volume of exports of 5 % and a fall in export prices of the same magnitude. Exports of manufactured products were 7 % lower at 206 billion ECU. However price declines account for only 1 % of this reduction, there being a fall in volume of 6 %. There were much larger price declines for exports of primary products. As a result, exports of fuels were 40 % lower, food, drink and tobacco 15 % lower, and other raw materials 21 % lower. Exports to developing countries and to state trading countries were down considerably. Those to the Community's largest individual customer, the USA, declined by 12 % to 56 billion ECU. On the other hand exports to the EFTA countries continued to expand. Exports to Japan also rose, by 7 % to 8 billion ECU.

**Imports**

In spite of a 7 % rise in imports from third countries in volume terms, the value of EC imports was 18 % lower at 252 billion ECU in the period January-September 1986. The halving of oil prices caused the reported price of imported fuels to decline throughout the period, and imports fell from 90 billion ECU to 48 billion ECU. Imports of food, drink, and tobacco were 2 billion ECU lower at 26 billion ECU, and imports of other raw materials were 7 billion ECU down at 25 billion ECU. On the other hand, imports of manufactured products stayed unchanged at 137 billion ECU, though this represents a 7 % rise in volume terms imports from developing countries were sharply down. Imports from the USA were also lower, down 21 % to 42 billion ECU. On the other hand, imports from Japan rose 18 % to 25 billion ECU.

**Exportations**

Au cours des neuf premiers mois de 1986, la Communauté a exporté vers les pays tiers l'équivalent de 253 milliards d'ECU de marchandises, contre 280 milliards d'ECU pour la période correspondante de 1985. Cette réduction plutôt inhabituelle de 10 % correspond à un déclin réel du volume des exportations de 5 % et à une baisse du même ordre des prix des exportations. Pour les exportations de produits manufacturés, la baisse a été de 7 %, au niveau de 206 milliards d'ECU. Toutefois, la baisse du prix n'entre que pour 1 % environ dans cette réduction, la diminution du volume des exportations étant de 6 %. Pour les exportations de matières premières, les chutes de prix ont été beaucoup plus importantes, si bien que pour les exportations de fuel, on enregistre une baisse de 40 %, pour les produits alimentaires, les boissons et le tabac, une baisse de 15 % et pour d'autres matériaux bruts, une baisse de 21 %. Les exportations vers les pays en développement et vers les pays à commerce d'Etat ont beaucoup diminué; celles en direction des Etats-Unis, notre client individuel le plus important, ont diminué de 12 % et n'atteignent plus que 56 milliards d'ECU. Par ailleurs, les exportations vers les pays de l'AELE ont continué de progresser. Les exportations vers le Japon ont également augmenté et atteignent 8 milliards d'ECU, soit une progression de 7 %.

**Importations**

En dépit d'une progression en volume de 7 % des importations en provenance des pays tiers, la valeur des importations de la CE pour la période janvier-septembre 1986 a été inférieure de 18 % à ce qu'elle était l'année précédente; elle a atteint 252 milliards d'ECU. La diminution de moitié des prix du pétrole a entraîné une diminution de la facture des combustibles importés tout au long de cette période et les importations sont passées de 90 milliards d'ECU à 48 milliards d'ECU. Pour les importations de produits alimentaires, de boissons et tabac (26 milliards d'ECU), on enregistre une diminution de 2 milliards d'ECU et, pour les importations d'autres matériaux bruts (25 milliards d'ECU), une diminution de 7 milliards d'ECU. Les importations de produits manufacturés sont restées inchangées à 137 milliards d'ECU, ce qui représente cependant un accroissement en volume de 7 %. La baisse des importations en provenance des pays en voie de développement est brutale. Il y a également baisse de 21 % pour les importations en provenance des Etats-Unis, à 42 milliards d'ECU, mais par ailleurs, les importations en provenance du Japon ont progressé de 18 % pour atteindre 25 milliards d'ECU.

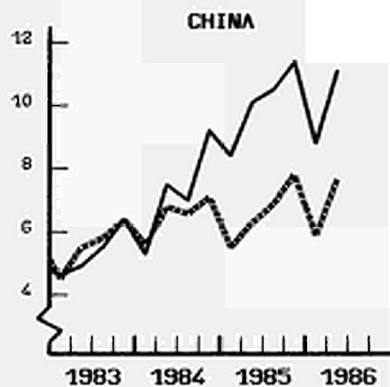
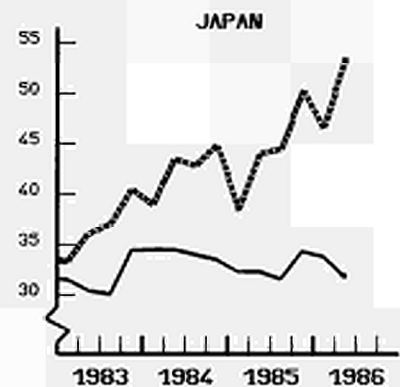
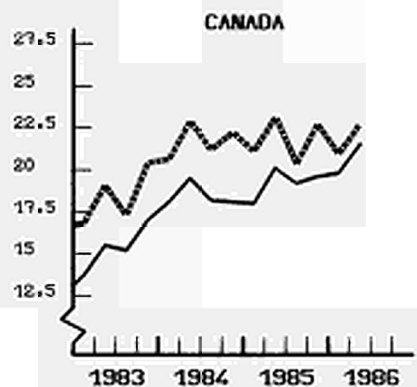
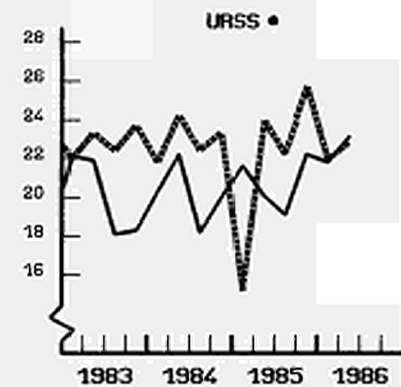
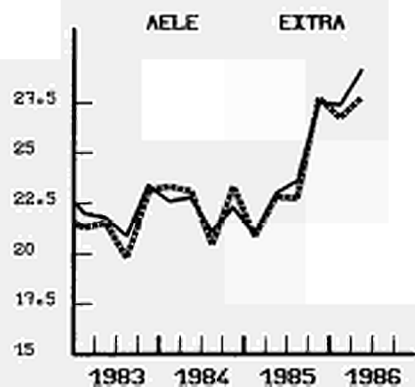
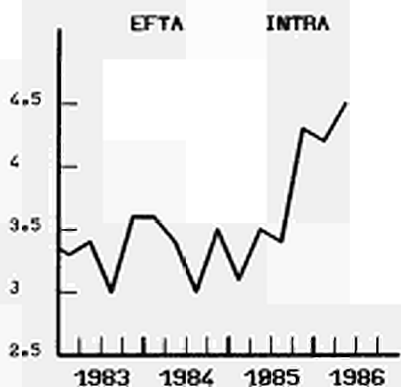
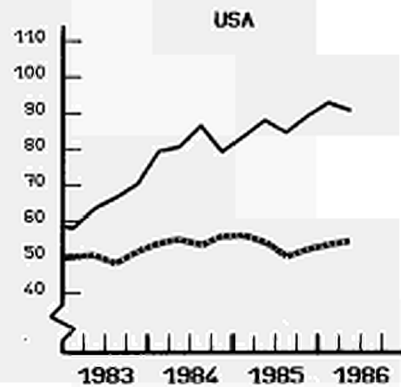
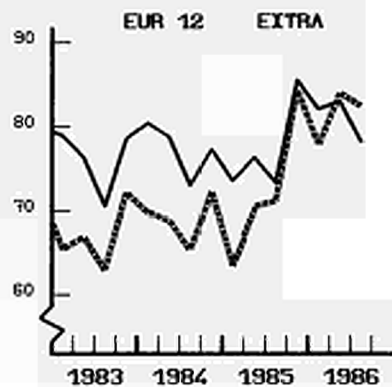
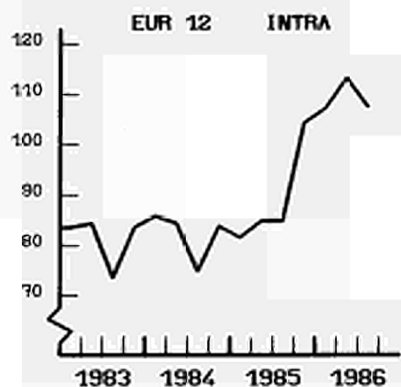
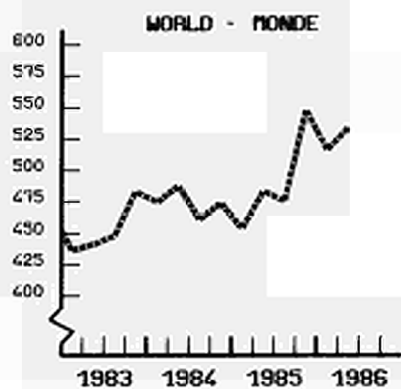
This commentary is based on the Community statistics in this publication. EUROSTAT estimates for the Community are also used, which take into account among other things the latest national press releases.

Le commentaire est basé sur les statistiques communautaires présentées dans cette publication. Il est actualisé par des estimations effectuées par l'EUROSTAT pour la Communauté en tenant compte, entre autres, des derniers communiqués de presse nationaux.



# WORLD TRADE MRD \$ COMMERCE MONDIAL

— IMPORT  
- - - EXPORT



# VALUE INDICES

1980=100

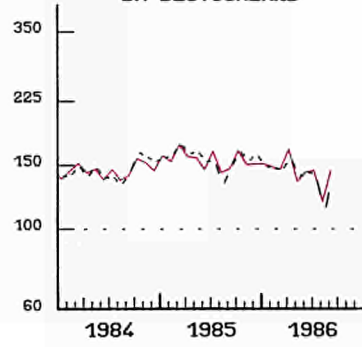
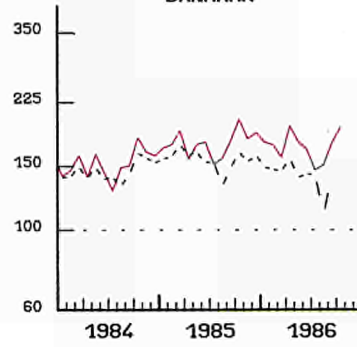
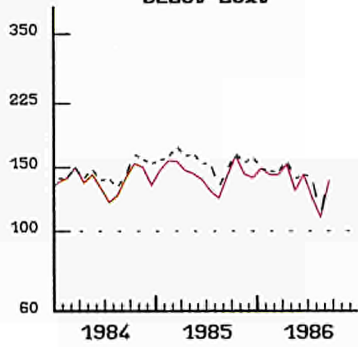
WORLD  
IMPORTS

MONDE  
IMPORTATIONS

BELG.-LUX.

DANMARK

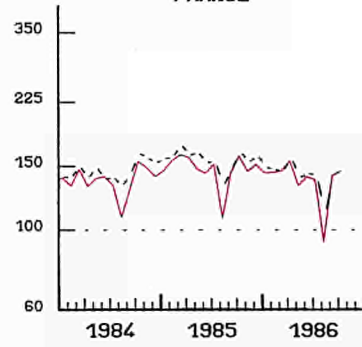
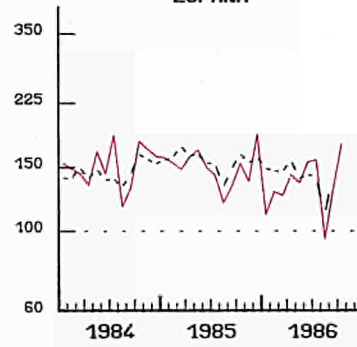
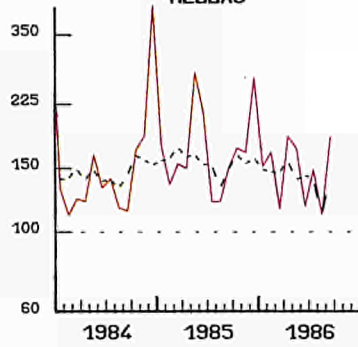
BR DEUTSCHLAND



HELLAS

ESPAÑA

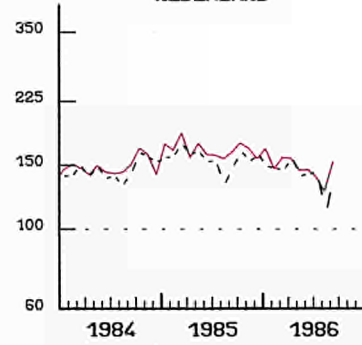
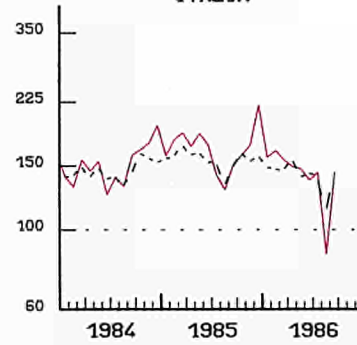
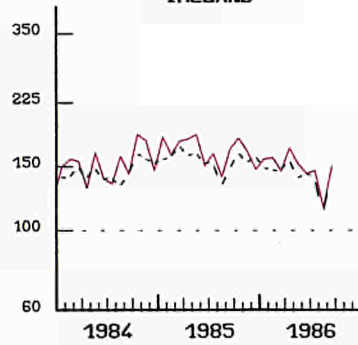
FRANCE



IRELAND

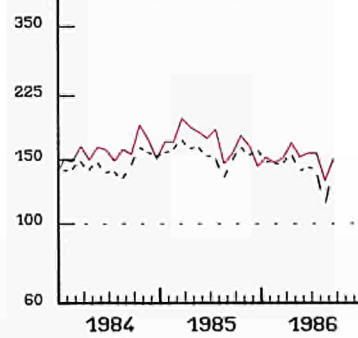
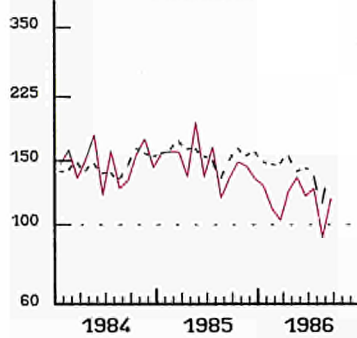
ITALIA

NEDERLAND



PORTUGAL

UNITED KINGDOM



----- EUR 12  
SEMI-LOGARITHMIC SCALE

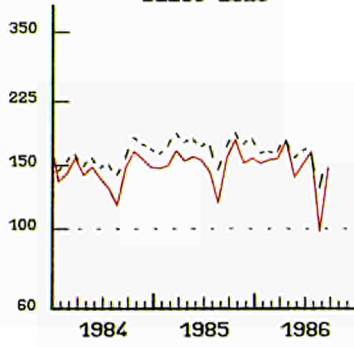
1980=100

# INDICES DE VALEUR COURANTE

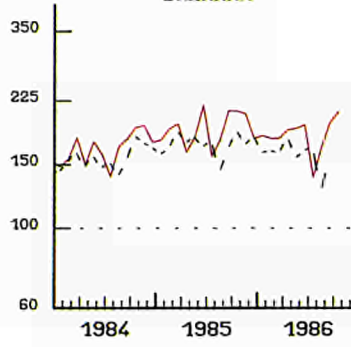
WORLD  
EXPORTS

MONDE  
EXPORTATIONS

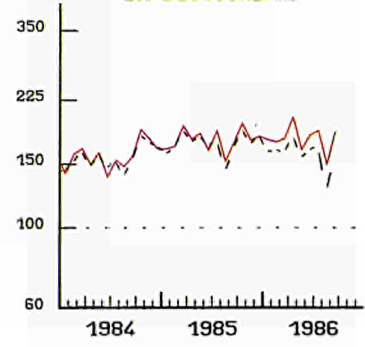
BELG.-LUX.



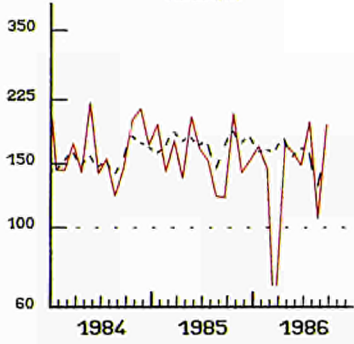
DANMARK



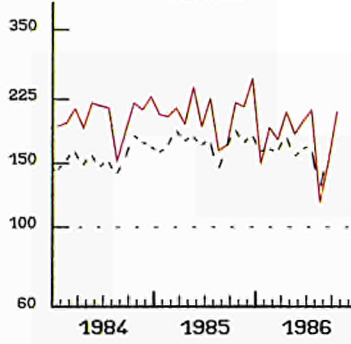
BR DEUTSCHLAND



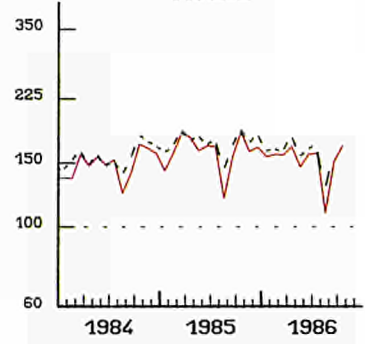
HELLAS



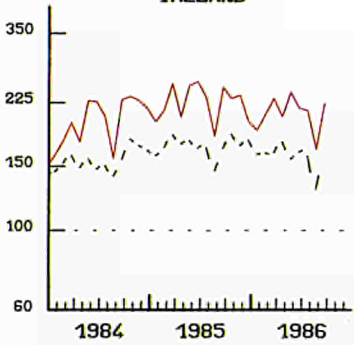
ESPANA



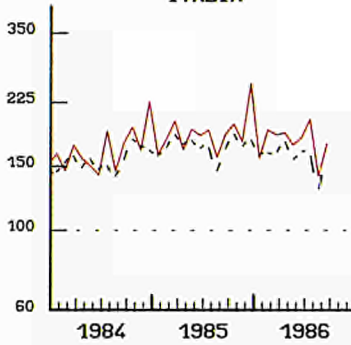
FRANCE



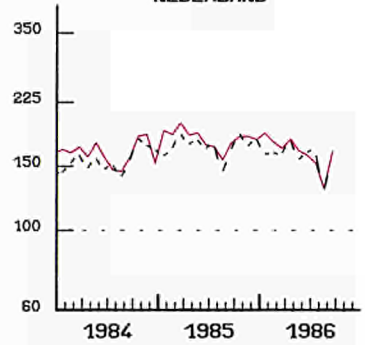
IRELAND



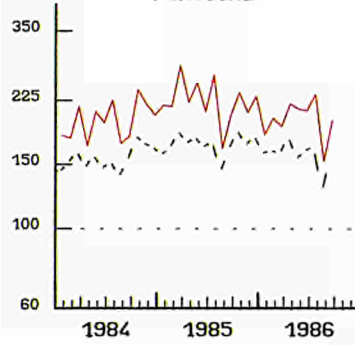
ITALIA



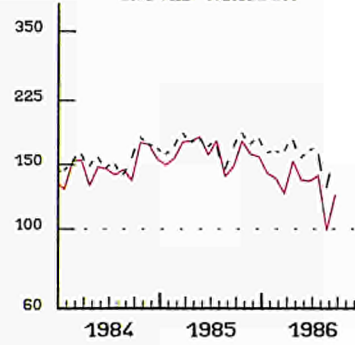
NEDERLAND



PORTUGAL



UNITED KINGDOM



----- EUR 12  
ECHELLE SEMI-LOGARITHMIQUE

GENERAL SUMMARY  
of EC trade by country

Values in Mio ECU

Partner countries	Import											
	1983	1984	1985	1984		1985				1986		
				III	IV	I	II	III	IV	I	II	III
<b>1000</b> <b>WORLD</b>	<b>707 694</b>	<b>812 567</b>	<b>874 523</b>	<b>192 981</b>	<b>221 067</b>	<b>226 925</b>	<b>222 461</b>	<b>202 124</b>	<b>223 014</b>	<b>205 562</b>	<b>205 049</b>	<b>184 079</b>
<b>1010</b> <b>Intra-EC (EUR 12)</b>	<b>365 256</b>	<b>418 189</b>	<b>466 649</b>	<b>97 356</b>	<b>115 220</b>	<b>119 221</b>	<b>116 825</b>	<b>108 271</b>	<b>122 333</b>	<b>116 144</b>	<b>118 039</b>	<b>106 416</b>
<b>1011</b> <b>Extra-EC</b>	<b>341 699</b>	<b>393 106</b>	<b>406 357</b>	<b>95 246</b>	<b>105 506</b>	<b>107 317</b>	<b>105 223</b>	<b>93 507</b>	<b>100 311</b>	<b>88 983</b>	<b>86 550</b>	<b>77 205</b>
<b>1020</b> <b>Class 1</b>	<b>170 200</b>	<b>199 605</b>	<b>211 962</b>	<b>46 988</b>	<b>54 092</b>	<b>55 697</b>	<b>55 437</b>	<b>48 676</b>	<b>52 151</b>	<b>49 483</b>	<b>51 719</b>	<b>45 637</b>
1021 EFTA	65 438	75 849	81 988	17 479	20 559	20 609	20 913	19 396	21 069	19 807	20 190	18 270
1022 Other West. Europe	6 265	7 876	8 683	1 784	2 325	2 217	2 171	2 007	2 287	2 219	2 077	2 040
1023 USA and Canada	65 324	75 139	76 501	18 153	20 042	21 974	20 723	16 603	17 201	16 379	16 893	13 811
1028 Other class 1	33 172	40 741	44 791	9 592	11 166	10 898	11 630	10 669	11 594	11 079	12 559	11 517
<b>1030</b> <b>Class 2</b>	<b>136 610</b>	<b>153 295</b>	<b>165 929</b>	<b>38 029</b>	<b>39 854</b>	<b>43 248</b>	<b>40 431</b>	<b>34 405</b>	<b>37 846</b>	<b>31 686</b>	<b>27 324</b>	<b>24 691</b>
1031 ACP (66 countries)	21 281	27 234	29 185	6 158	7 362	8 945	7 726	5 396	7 119	6 072	5 328	4 083
1032 DOM	470	580	583	166	155	101	160	157	165	192	172	123
1033 TOM	680	974	885	195	418	394	110	254	108	183	195	191
1038 Other class 2	116 178	124 527	125 296	31 510	31 919	33 608	32 436	28 598	30 455	25 240	21 628	20 293
<b>1040</b> <b>Class 3 (1)</b>	<b>32 889</b>	<b>40 298</b>	<b>38 468</b>	<b>10 230</b>	<b>11 560</b>	<b>8 372</b>	<b>8 355</b>	<b>10 426</b>	<b>10 313</b>	<b>7 814</b>	<b>7 507</b>	<b>8 877</b>
1041 Eastern Europe (1)	29 538	36 228	33 971	9 271	10 543	7 119	8 354	9 404	9 094	6 844	6 374	5 729
1048 Other class 3	3 351	3 980	4 495	958	1 017	1 253	1 001	1 021	1 220	1 170	1 133	1 148
<b>1080</b> <b>Miscellaneous</b>	<b>738</b>	<b>1 255</b>	<b>1 516</b>	<b>382</b>	<b>337</b>	<b>387</b>	<b>413</b>	<b>346</b>	<b>370</b>	<b>435</b>	<b>460</b>	<b>458</b>
1051 Mediterranean Basin	35 377	39 719	44 260	8 938	10 633	11 757	11 588	9 956	10 959	8 948	7 035	5 907
1053 OPEC	17 695	72 945	72 208	17 575	18 178	19 526	19 323	14 699	18 661	14 020	9 769	7 760
1055 Latin America	24 586	28 620	29 872	7 975	7 682	7 587	7 717	7 647	6 940	5 151	5 397	5 095
1057 ASEAN	8 178	10 063	10 376	2 422	2 660	3 026	2 557	2 404	2 369	2 204	2 318	2 202
<i>Main countries :</i>												
024 Iceland	422	503	579	108	146	150	128	143	159	142	178	199
028 Norway	14 192	16 072	17 701	3 682	4 312	4 764	4 739	4 047	4 150	3 742	3 023	2 485
030 Sweden	15 554	18 471	19 593	4 161	5 133	4 989	4 930	4 452	5 221	4 777	5 055	4 458
032 Finland	5 889	7 247	7 570	1 890	1 870	1 961	1 978	1 732	1 899	1 796	1 851	1 664
036 Switzerland	19 422	22 221	23 885	5 130	5 993	5 847	5 949	5 891	6 198	6 077	6 500	6 018
038 Austria	9 959	11 334	12 860	2 708	3 106	3 097	3 189	3 132	3 443	3 273	3 582	3 448
046 Malta	286	342	378	84	96	102	86	85	87	89	89	83
048 Yugoslavia	3 586	4 361	4 815	998	1 259	1 157	1 208	1 108	1 342	1 287	1 222	1 134
052 Turkey	2 191	2 965	3 233	636	900	901	817	737	777	795	706	732
056 Soviet Union	19 287	23 192	20 710	6 070	6 832	3 899	5 057	6 183	5 582	3 609	3 431	2 934
058 German Dem. Rep. (1)	1 582	1 784	1 831	389	503	469	439	447	476	423	432	370
060 Poland	2 525	3 463	3 572	919	951	858	910	899	905	762	747	700
062 Czechoslovakia	1 913	2 164	2 272	506	587	547	581	544	599	499	554	493
064 Hungary	1 890	1 901	2 014	438	584	504	458	480	571	469	431	483
066 Romania	1 905	3 070	2 910	794	863	703	757	666	764	740	621	563
068 Bulgaria	578	568	588	133	189	128	132	146	179	125	128	149
204 Morocco	1 694	1 935	2 131	435	509	590	585	457	498	476	498	416
208 Algeria	8 854	10 047	11 587	2 239	2 900	3 046	3 094	2 744	2 703	2 309	1 505	939
212 Tunisia	1 306	1 373	1 601	285	376	424	385	338	453	400	325	272
216 Libya	10 491	10 381	11 949	2 185	2 593	2 994	3 167	2 741	3 047	1 952	1 361	1 155
220 Egypt	3 274	4 122	4 143	1 077	981	1 348	1 103	741	951	603	400	387
272 Ivory Coast	1 640	2 131	2 517	442	589	694	712	503	617	668	655	418
288 Nigeria	8 487	10 870	11 391	2 363	2 796	3 748	3 159	1 527	2 955	1 813	1 224	871
302 Cameroon	1 387	1 949	2 550	400	678	811	616	526	587	440	354	247
314 Gabon	962	1 236	1 224	323	368	426	275	144	379	256	228	158
322 Zaïre	926	1 288	1 435	342	309	372	404	367	292	317	344	329
330 Angola	542	836	1 088	183	276	370	220	235	263	207	165	148
346 Kenya	495	730	724	142	201	287	195	143	119	142	165	147
373 Mauritius	354	414	432	97	129	124	86	92	130	156	106	90
390 South Africa and Namibia	6 621	8 836	9 455	2 037	2 375	2 282	2 596	2 151	2 427	2 000	2 205	2 012
400 United States of America	58 654	67 394	68 934	18 232	17 942	19 919	18 809	14 860	15 346	14 827	15 156	12 340
404 Canada	6 870	7 745	7 567	1 921	2 100	2 054	1 914	1 743	1 855	1 552	1 737	1 471
412 Mexico	5 053	5 678	5 130	1 638	1 489	1 849	1 302	946	1 233	662	529	467
480 Colombia	1 390	1 602	1 664	368	495	470	457	377	361	440	555	494
484 Venezuela	3 534	3 472	3 878	879	871	1 089	974	920	894	617	400	272
504 Peru	702	873	960	224	237	218	280	238	228	171	199	171
508 Brazil	7 641	9 617	10 468	2 778	2 608	2 372	2 727	2 927	2 439	1 934	2 021	1 873
512 Chile	1 468	1 537	1 753	338	386	421	508	421	403	354	501	343
528 Argentina	2 355	3 246	3 278	1 114	932	713	692	1 151	723	383	518	888
604 Lebanon	39	65	86	22	19	22	25	16	22	18	16	15
606 Syria	826	1 105	1 050	296	259	234	245	301	271	154	115	93
612 Iraq	4 452	5 293	7 021	1 224	1 904	1 739	1 713	1 444	2 125	1 323	965	651
616 Iran	9 304	9 118	6 727	2 597	1 879	1 001	1 942	1 975	1 809	1 045	836	573
624 Israel	2 162	2 493	2 743	548	625	795	734	543	671	731	637	549
632 Saudi Arabia	15 607	10 982	8 618	2 824	2 294	2 288	2 253	1 264	2 813	2 995	1 990	1 952
636 Kuwait	3 019	4 090	4 832	936	1 202	1 580	1 440	920	913	827	524	488
644 Qatar	1 030	1 717	782	567	425	281	212	121	148	178	75	92
647 United Arab Emirates	4 337	3 868	1 994	985	782	743	544	371	335	204	172	221
662 Pakistan	817	712	958	154	169	287	237	215	220	291	272	217
664 India	2 281	2 973	2 985	635	897	1 004	900	548	535	679	615	526
680 Thailand	1 597	1 954	2 284	483	522	704	579	532	468	537	523	588
700 Indonesia	1 444	1 685	1 938	389	380	539	464	462	473	440	410	349
701 Malaysia	2 191	2 903	2 813	688	760	826	706	652	629	540	575	506
706 Singapore	1 810	2 170	2 112	526	647	587	519	464	543	419	528	484
708 Philippines	1 136	1 350	1 229	336	331	369	268	294	277	286	281	296
720 China	2 768	3 367	3 936	869	988	1 104	846	904	1 081	1 049	1 021	1 053
728 South Korea	2 913	2 961	3 351	619	746	1 028	727	834	781	1 012	916	1 193
732 Japan	21 940	25 837	28 577	6 098	7 110	6 974	7 256	6 740	7 606	7 668	8 839	8 175
736 Taiwan	3 111	3 898	3 996	1 030	1 051	1 136	969	953	938	1 003	1 116	1 223
740 Hong Kong	4 684	5 202	4 819	1 441	1 334	1 492	1 052	1 198	1 078	1 203	1 058	1 606
600 Australia	3 209	4 441	4 951	1 065	1 312	1 213	1 250	1 308</				



Export													Pays partenaires
1983	1984	1985	1984		1985				1986				
			III	IV	I	II	III	IV	I	II	III		
671 884	777 918	649 823	184 564	215 330	212 013	214 687	200 637	222 685	201 881	207 129	188 355	MONDE	1000
366 885	422 048	466 581	98 285	115 487	118 533	118 577	108 712	122 780	118 590	118 769	106 129	Intra - CE (EUR 12)	1010
300 621	351 323	378 847	88 051	98 648	92 289	96 923	90 603	98 833	84 201	87 484	81 452	Extra - CE	1011
152 420	193 069	217 843	47 182	54 534	51 489	55 818	53 038	57 597	49 883	52 605	50 270	Classe 1	1020
66 258	76 397	84 770	18 246	20 784	20 660	21 083	20 360	22 667	21 332	21 820	21 298	AELE	1021
8 927	10 838	12 909	2 510	3 170	2 775	3 417	2 932	3 785	2 787	3 136	2 786	Autres Europe occ.	1022
57 733	81 592	95 439	20 272	24 092	21 744	25 059	23 559	25 078	20 230	21 826	20 253	USA et Canada	1023
19 503	24 242	24 825	6 154	6 507	6 311	6 260	6 187	6 068	5 513	5 823	5 932	Autres classe 1	1028
123 593	131 389	128 910	31 322	36 292	33 438	32 549	30 034	32 889	27 308	27 768	24 915	Classe 2	1030
16 826	17 304	16 258	4 280	5 279	4 753	4 435	4 189	4 870	4 001	3 931	3 733	ACP (66 pays)	1031
2 144	2 542	2 797	596	750	639	622	686	849	713	756	692	DOM	1032
1 287	1 455	1 115	290	416	223	294	281	317	357	448	413	TOM	1033
103 356	110 088	106 742	26 155	29 847	27 823	27 199	24 868	26 853	22 237	22 823	20 076	Autres classe 2	1038
24 608	28 865	31 795	6 546	7 822	7 382	8 556	7 631	8 346	7 030	7 702	6 287	Classe 3 (1)	1040
21 044	22 173	23 540	5 390	6 321	5 549	6 400	5 316	6 272	5 256	5 290	4 413	Eur. orientale (1)	1041
3 564	4 691	8 255	1 157	1 501	1 813	2 156	2 212	2 074	1 774	1 812	1 854	Autres classe 3	1048
4 378	4 519	4 694	1 223	1 192	1 191	1 188	1 222	1 092	1 090	905	774	Divers non classés	1090
40 076	43 208	44 086	10 180	11 949	10 788	11 555	10 062	11 661	9 225	9 522	8 195	Bassin méditerranéen	1051
55 400	54 637	48 600	12 859	14 580	13 563	12 022	10 909	12 106	9 931	9 813	7 791	OPEP	1053
12 327	14 288	16 627	3 494	4 030	3 558	3 672	3 459	3 938	3 082	3 400	3 425	Amérique latine	1055
9 405	9 915	9 916	2 446	2 890	2 691	2 481	2 321	2 424	2 128	1 970	1 889	ANASE	1057
Principaux pays :													
434	561	606	159	130	144	162	152	149	121	151	154	Islande	024
7 036	8 273	9 591	2 002	2 181	2 277	2 292	2 289	2 733	2 682	2 602	2 414	Norvège	028
15 672	18 750	20 812	4 229	5 377	5 355	5 347	4 756	5 354	4 718	4 765	4 509	Suède	030
4 788	5 627	6 454	1 364	1 599	1 609	1 635	1 507	1 702	1 572	1 645	1 545	Finlande	032
23 877	26 996	29 220	6 517	7 082	6 958	7 225	7 068	7 969	7 738	7 916	7 747	Suisse	036
14 450	16 190	18 086	3 975	4 415	4 317	4 421	4 589	4 760	4 501	4 739	4 929	Autriche	038
578	715	752	168	223	177	197	156	223	159	179	161	Malte	046
4 805	5 123	5 914	1 174	1 514	1 252	1 480	1 310	1 873	1 179	1 504	1 327	Yougoslavie	048
3 162	4 293	5 400	979	1 224	1 175	1 533	1 243	1 449	1 251	1 243	1 062	Turquie	052
12 452	12 511	12 510	3 021	3 448	3 186	3 628	2 631	3 066	2 850	2 543	2 091	Union soviétique	056
841	938	947	209	218	187	220	216	325	244	244	236	Rép. démocr. allem. (1)	058
2 113	2 428	2 733	572	714	628	754	670	681	529	629	538	Pologne	060
1 490	1 670	1 966	396	570	407	442	436	681	402	423	442	Tchécoslovaquie	062
1 989	2 207	2 486	589	652	544	647	626	669	583	676	567	Hongrie	064
914	1 059	1 157	255	299	216	327	283	331	270	322	200	Roumanie	066
1 144	1 253	1 639	324	395	351	351	435	501	362	384	323	Bulgarie	068
2 123	2 314	2 677	505	623	648	743	594	692	547	633	499	Maroc	204
6 928	7 483	7 379	1 731	1 979	1 874	1 938	1 653	1 914	1 544	1 460	1 168	Algérie	208
2 231	2 499	2 303	612	656	614	655	460	574	495	570	447	Tunisie	212
5 087	4 729	3 670	1 093	1 340	1 095	981	804	791	733	621	628	Libye	216
5 773	6 846	6 526	1 583	1 754	1 580	1 655	1 617	1 675	1 227	1 174	970	Egypte	220
981	988	1 046	289	248	227	271	280	288	269	255	249	Côte-d'Ivoire	272
4 945	4 156	4 471	926	1 580	1 505	880	887	1 198	794	720	590	Nigeria	288
1 009	1 142	1 286	252	315	276	323	307	381	295	306	266	Cameroun	302
536	683	771	160	181	180	194	193	204	184	157	137	Gabon	314
569	756	805	178	219	174	206	214	215	186	174	217	Zaire	322
488	739	882	195	223	187	192	241	262	142	127	114	Angola	330
496	706	861	172	195	168	159	168	165	156	230	235	Kenya	346
141	154	193	39	39	39	53	49	51	45	54	56	Maurice	370
5 966	7 327	5 688	1 933	1 773	1 526	1 555	1 396	1 211	1 096	1 163	1 235	Rép. d'Af. du Sud, Namibie	393
52 202	73 721	85 524	18 332	21 795	19 633	22 491	21 044	22 355	17 936	19 579	18 057	États - Unis d'Amérique	400
5 531	7 871	9 915	1 940	2 297	2 111	2 567	2 514	2 722	2 294	2 246	2 196	Canada	404
2 061	2 237	2 809	510	640	675	731	684	719	549	598	440	Mexique	412
898	1 029	1 040	198	276	274	248	258	280	194	259	210	Colombie	460
1 509	1 988	2 294	516	581	516	526	588	664	454	493	436	Venezuela	484
573	609	712	144	182	140	135	125	112	83	126	137	Pérou	504
2 254	2 979	2 877	706	751	680	590	678	729	690	710	956	Bésil	508
586	978	789	283	314	206	210	176	197	146	171	188	Chili	512
2 193	1 935	1 551	470	594	430	327	284	511	396	369	459	Argentine	528
1 770	1 841	1 252	398	547	361	250	253	388	284	246	201	Liban	604
1 290	1 415	1 610	455	416	366	415	412	417	307	307	225	Syrie	606
4 820	4 077	4 332	1 055	1 184	1 233	976	923	1 201	913	850	591	Irak	612
7 348	7 044	5 354	1 447	1 837	1 531	1 209	1 344	1 270	1 177	1 031	804	Iran	618
3 515	3 596	3 926	878	980	931	1 047	915	1 032	967	1 053	1 049	Israël	624
14 615	14 481	11 013	3 399	3 451	3 207	2 975	2 369	2 462	2 139	2 369	1 815	Arabie Saoudite	632
2 930	3 374	2 583	864	748	681	653	612	636	610	466	397	Koweït	636
781	630	708	145	188	195	188	150	175	140	120	96	Qatar	644
3 051	3 131	3 280	702	826	669	812	763	815	658	780	534	Emirats arabes unis	647
1 360	1 577	1 680	380	431	396	406	414	445	399	449	362	Pakistan	682
3 970	4 800	5 782	1 058	1 388	1 443	1 459	1 452	1 407	1 366	1 423	1 338	Inde	684
1 301	1 333	1 637	301	378	358	362	478	440	351	363	278	Thaïlande	680
2 444	2 434	2 271	654	800	572	558	514	626	455	434	480	Indonésie	700
1 682	1 977	1 564	459	634	447	408	372	336	445	298	277	Malaysia	701
2 816	3 487	3 812	857	1 070	1 159	995	792	866	735	694	695	Singapour	706
1 162	1 684	633	174	208	154	157	165	156	141	181	161	Philippines	708
2 896	3 788	7 180	931	1 234	1 545	1 818	2 012	1 805	1 533	1 584	1 652	Chine	720
1 645	2 245	2 763	541	664	692	700	647	725	714	680	837	Corée du Sud	728
7 710	9 493	10 474	2 384	2 540	2 725	2 589	2 588	2 591	2 669	2 808	2 932	Japon	732
1 583	1 957	2 291	497	536	548	701	507	536	510	640	618	T'ai-wan	736
3 191	3 982	4 551	993	1 147	1 195	1 147	1 073	1 135					

Values in Mio ECU

Valeurs en Mio ECU

Partner countries	Trade balance (2)					Balance commerciale (2)						
	1983	1984	1985	1984		1985				1986		
				III	IV	I	II	III	IV	I	II	III
<b>1000</b> <b>WORLD</b>	<b>-35 810</b>	<b>-34 648</b>	<b>-24 600</b>	<b>-8 427</b>	<b>-5 737</b>	<b>-14 912</b>	<b>-7 774</b>	<b>-1 587</b>	<b>-329</b>	<b>-3 681</b>	<b>2 080</b>	<b>4 278</b>
<b>1010</b> <b>Intra-EC (EUR 12)</b>	<b>1 829</b>	<b>3 877</b>	<b>-68</b>	<b>929</b>	<b>267</b>	<b>-688</b>	<b>-248</b>	<b>441</b>	<b>427</b>	<b>446</b>	<b>720</b>	<b>-287</b>
<b>1011</b> <b>Extra-EC</b>	<b>-41 078</b>	<b>-41 785</b>	<b>-27 710</b>	<b>-10 195</b>	<b>-6 858</b>	<b>-16 028</b>	<b>-8 300</b>	<b>-2 904</b>	<b>-1 478</b>	<b>-4 782</b>	<b>914</b>	<b>4 247</b>
<b>1020</b> <b>Class 1</b>	<b>-17 780</b>	<b>-6 536</b>	<b>5 981</b>	<b>184</b>	<b>442</b>	<b>-4 208</b>	<b>381</b>	<b>4 382</b>	<b>5 446</b>	<b>380</b>	<b>886</b>	<b>4 633</b>
1021 EFTA	820	548	2 782	767	205	51	170	964	1 588	1 525	1 630	3 028
1022 Other West. Europe	2 662	2 962	4 226	746	845	558	1 246	925	1 498	568	1 059	746
1023 USA and Canada	-7 591	6 453	18 938	2 119	4 050	-230	4 336	6 958	7 877	3 851	4 933	6 442
1028 Other class 1	-13 669	-16 489	-19 986	-3 438	-4 659	-4 587	-5 370	-4 482	-5 326	-5 586	-6 738	-5 584
<b>1030</b> <b>Class 2</b>	<b>-15 017</b>	<b>-21 906</b>	<b>-27 019</b>	<b>-6 707</b>	<b>-3 582</b>	<b>-9 810</b>	<b>-7 882</b>	<b>-4 371</b>	<b>-4 857</b>	<b>-4 378</b>	<b>434</b>	<b>224</b>
1031 ACP (66 countries)	-4 455	-9 930	-10 929	-1 878	-2 083	-4 192	-3 291	-1 197	-2 249	-2 071	-1 397	-350
1032 DOM	1 674	1 982	2 214	430	595	538	462	529	684	521	584	569
1033 TOM	587	481	250	95	-2	-171	184	27	209	174	253	222
1038 Other class 2	-12 822	-14 439	-18 554	-5 355	-2 072	-5 985	-5 237	-3 730	-3 802	-3 003	995	-215
<b>1040</b> <b>Class 3 (1)</b>	<b>-8 281</b>	<b>-13 343</b>	<b>-8 871</b>	<b>-3 684</b>	<b>-3 738</b>	<b>-1 010</b>	<b>-789</b>	<b>-2 885</b>	<b>-1 867</b>	<b>-764</b>	<b>-405</b>	<b>-810</b>
1041 Eastern Europe (1)	-8 494	-14 055	-10 431	-3 881	-4 222	-1 570	-1 954	-4 086	-2 822	-1 388	-1 084	-1 316
1048 Other class 3	213	711	3 780	199	484	560	1 155	1 191	854	604	679	706
<b>1090</b> <b>Miscellaneous</b>	<b>3 640</b>	<b>3 284</b>	<b>3 178</b>	<b>841</b>	<b>655</b>	<b>804</b>	<b>775</b>	<b>876</b>	<b>722</b>	<b>655</b>	<b>445</b>	<b>318</b>
1051 Mediterranean Basin	4 699	3 489	-174	1 244	1 316	-969	-33	106	722	277	2 487	2 288
1053 OPEC	-16 295	-18 308	-23 608	-4 716	-3 598	-5 963	-7 301	-3 790	-6 555	-4 089	-156	31
1055 Latin America	-12 259	-14 332	-15 245	-4 481	-3 652	-4 009	-4 045	-4 188	-3 002	-2 069	-1 997	-1 870
1057 ASEAN	1 227	-148	-460	24	230	-335	-76	-83	35	-76	-348	-313
<i>Main countries :</i>												
024 Iceland	12	58	27	51	-16	-6	34	0	-10	-21	-27	-45
028 Norway	-7 156	-7 799	-8 110	-1 680	-2 131	-2 487	-2 447	-1 758	-1 417	-1 060	-421	-71
030 Sweden	-1 118	279	1 219	68	244	366	417	304	133	-59	-290	51
032 Finland	-1 101	-1 820	-1 116	-326	-271	-352	-343	-225	-197	-224	-206	-119
036 Switzerland	4 455	4 775	5 535	1 387	1 069	1 311	1 276	1 177	1 771	1 661	1 418	1 729
038 Austria	4 491	4 858	5 226	1 267	1 309	1 220	1 232	1 457	1 317	1 228	1 157	1 483
046 Malta	290	373	376	84	127	75	111	71	121	72	90	78
048 Yugoslavia	1 019	762	1 099	176	255	95	272	202	531	-108	282	193
052 Turkey	971	1 328	2 187	343	324	274	716	506	672	456	537	330
056 Soviet Union	-6 815	-10 681	-8 200	-3 049	-3 386	-703	-1 429	-3 552	-2 516	-759	-888	-843
058 German Dem. Rep. (1)	-721	-826	-884	-180	-285	-282	-219	-231	-151	-179	-138	-134
060 Poland	-412	-1 035	-839	-347	-237	-230	-156	-229	-224	-233	-118	-182
062 Czechoslovakia	-423	-494	-306	-423	-110	-140	-139	-108	82	-97	-131	-51
064 Hungary	269	306	472	151	88	40	189	146	96	114	245	104
066 Romania	-991	-2 011	-1 753	-539	-564	-487	-430	-403	-433	-470	-299	-363
068 Bulgaria	566	685	1 053	191	206	223	219	289	322	237	258	174
204 Morocco	429	379	546	70	114	58	158	137	194	71	135	83
208 Algeria	-1 926	-2 584	-4 208	-508	-921	-1 172	-1 156	-1 091	-789	-765	-45	229
212 Tunisia	925	1 126	702	327	280	190	270	122	121	95	245	175
216 Libya	-5 404	-5 652	-8 279	-1 092	-1 253	-1 899	-2 186	-1 937	-2 256	-1 219	-740	-527
220 Egypt	2 499	2 524	2 383	506	773	232	554	876	724	824	774	583
272 Ivory Coast	-659	-1 143	-1 471	-153	-341	-457	-441	-243	-329	-399	-400	-169
288 Nigeria	-3 542	-6 714	-6 920	-1 437	-1 156	-2 244	-2 279	-640	-1 757	-1 019	-504	-281
302 Cameroon	-358	-807	-1 264	-148	-363	-535	-293	-219	-216	-145	-48	19
314 Gabon	-426	-553	-453	-163	-187	-246	-81	49	-175	-72	-71	-21
322 Zaïre	-357	-512	-826	-164	-90	-198	-198	-153	-77	-131	-170	-112
330 Angola	-54	-97	-206	32	-53	-183	-28	6	-1	-65	-38	-34
346 Kenya	1	-24	-83	30	-6	-99	-36	25	48	10	85	88
373 Mauritius	-213	-260	-239	-58	-90	-85	-33	-43	-78	-11	-52	-34
390 South Africa and Namibia	-655	-1 511	-3 767	-104	-602	-756	-1 041	-755	-1 216	-804	-1 042	-777
400 United States of America	-6 452	6 327	18 590	2 100	3 853	-286	3 682	8 184	7 009	3 109	4 423	5 717
404 Canada	-1 139	126	2 348	19	197	57	653	771	867	742	509	725
412 Mexico	-2 992	-3 441	-2 321	-1 128	-849	-974	-571	-282	-514	-113	69	-27
480 Colombia	-492	-573	-624	-172	-219	-196	-209	-118	-101	-246	-296	-284
484 Venezuela	-2 025	-1 484	-1 584	-383	-290	-573	-448	-332	-230	-183	93	184
504 Peru	-129	-264	-448	-80	-55	-76	-145	-111	-116	-88	-73	-34
508 Brazil	-5 387	-6 638	-7 789	-2 072	-1 857	-1 692	-2 137	-2 249	-1 710	-1 244	-1 311	-817
512 Chile	-882	-559	-964	-55	-72	-215	-298	-245	-206	-208	-330	155
528 Argentina	-162	-1 311	-1 727	-644	-338	-283	-365	-867	-212	13	-149	-429
604 Lebanon	1 731	1 576	1 166	376	528	339	225	237	386	266	230	188
608 Syria	484	310	580	159	170	132	170	111	146	153	192	132
812 Iraq	368	-1 216	-2 689	-169	-720	-506	-737	-521	-924	-410	-115	-60
818 Iran	-1 956	-2 074	-1 373	-1 150	158	530	-733	-631	-539	132	193	231
824 Israel	1 353	1 103	1 183	330	355	136	313	372	361	236	418	500
832 Saudi Arabia	-992	3 499	2 395	575	1 157	919	722	1 105	351	856	379	-137
836 Kuwait	-89	-716	-2 249	-72	-454	-879	-787	-308	-277	-217	-58	-71
844 Qatar	-249	-1 087	-54	-442	-237	-86	-24	29	27	-38	45	4
847 United Arab Emirates	-1 286	-735	1 265	-283	64	126	268	392	480	454	608	313
862 Pakistan	743	865	702	226	262	109	189	199	225	108	177	145
864 India	1 689	1 827	2 776	423	691	439	559	904	872	687	808	812
880 Thailand	-296	-621	-647	-182	-144	-346	-217	-54	-28	-186	-160	-312
700 Indonesia	1 000	749	333	265	220	33	94	52	153	15	24	131
701 Malaysia	-509	-926	-1 248	-229	-146	-379	-298	-290	-293	-95	-277	-229
706 Singapore	1 006	1 317	1 700	331	423	572	476	328	316	166	231	166
708 Philippines	28	-866	-598	-162	-123	-215	-131	-129	-121	-127	-100	-135
720 China	128	399	3 244	62	346	441	972	1 108	724	484	563	599
728 South Korea	-1 268	-716	-588	-278	-82	-338	-27	-187	-36	-298	-236	-358
732 Japan	-14 230	-16 344	-18 103	-3 734	-4 570	-4 248	-4 687	-4 152	-5 015	-4 999	-8 031	-5 243
738 Taiwan	-1 528	-1 941	-1 705	-533	-515	-588	-268	-446	-402	-493	-478	-605
740 Hong Kong	-1 493	-1 220	-268	-448	-187	-297	95	-123	57	-250	-8	-571
800 Australia	1 521	1 638	2 245	461	504	483	533	530	699	388	493	506
804 New Zealand	-305	-282	-341	-60	9	-66	-176	-105	8	-50	-156	-70
996 Inter-zone trade (1)	31	-593	121	-127	-146	-4	-9	58	76	21	25	51

(1) Figures for trade by the FR of Germany with the German Democratic Republic and the Soviet sector of Berlin are given at the bottom of this table, but are not included in any of the data given elsewhere in this publication on trade by the FR of Germany and the European Communities.

(2) Trade balance := Exports - Imports

Values in Mio ECU

Valeurs en Mio ECU

1985				Import								1986				Pays partenaires	
S	O	N	D	J	F	M	A	M	J	J	A	S					
68 789	76 199	71 549	74 482	89 364	68 252	87 890	73 148	84 830	66 448	65 681	50 987	66 953	MONDE	1000			
37 378	42 519	39 482	40 037	37 480	39 024	39 514	41 845	37 265	38 554	38 746	28 731	38 499	Intra-CE (EUR 12)	1010			
31 288	33 558	31 999	34 305	31 757	29 086	28 025	31 156	27 419	27 732	26 788	22 113	28 275	Extra-CE	1011			
18 503	18 135	16 782	17 210	16 537	16 567	16 338	18 444	16 293	18 786	16 114	12 704	16 814	Classe 1	1020			
6 695	7 607	6 684	6 697	6 399	6 680	6 719	7 067	6 126	6 855	6 480	4 779	7 089	AELE	1021			
698	766	732	784	752	725	743	789	618	668	726	530	779	Autres Europe occ.	1022			
5 502	5 760	5 595	5 884	5 637	5 469	5 253	6 164	5 352	5 339	4 970	4 052	4 764	USA et Canada	1023			
3 608	4 002	3 771	3 846	3 749	3 692	3 624	4 425	4 197	3 915	3 938	3 343	4 163	Autres classe 1	1028			
11 215	12 072	12 128	13 365	12 174	10 156	9 264	10 011	8 802	8 469	8 333	7 381	8 984	Classe 2	1030			
1 877	2 153	2 345	2 829	2 348	1 999	1 719	2 025	1 772	1 524	1 476	1 171	1 473	ACP (66 pays)	1031			
44	88	43	54	58	60	74	73	53	43	45	41	35	DOM	1032			
25	33	28	26	41	44	98	76	47	72	86	64	43	TOM	1033			
9 258	9 803	9 707	10 656	9 727	8 053	7 396	7 838	6 930	6 830	6 728	6 105	7 413	Autres classe 2	1038			
3 571	3 351	3 089	3 730	3 046	2 362	2 402	2 702	2 324	2 477	2 340	2 028	2 496	Classe 3 (1)	1040			
3 220	2 930	2 721	3 302	2 636	1 954	2 050	2 284	1 976	2 111	1 960	1 687	2 071	Eur. orientale (1)	1041			
351	421	369	428	410	408	352	417	348	366	380	341	425	Autres classe 3	1048			
123	121	99	139	127	143	152	147	147	161	148	123	179	Divers non classés	1090			
3 141	3 439	3 567	3 937	3 316	2 737	2 892	2 665	2 162	2 235	2 120	1 610	2 170	Bassin méditerranéen	1051			
4 893	5 675	6 045	6 733	5 742	4 293	3 966	3 661	3 196	2 913	2 608	2 285	2 865	OPEP	1053			
2 604	2 584	1 946	2 323	1 933	1 659	1 557	1 824	1 809	1 749	1 814	1 608	1 643	Amérique latine	1055			
790	842	769	778	850	707	646	855	706	751	708	663	826	ANASE	1057			
													Principaux pays :				
45	51	52	55	47	45	50	68	42	66	65	70	62	Islande	024			
1 235	1 554	1 218	1 323	1 293	1 234	1 213	1 040	930	962	901	822	883	Norvège	028			
1 841	1 835	1 673	1 706	1 530	1 613	1 633	1 811	1 506	1 731	1 449	1 105	1 876	Suède	030			
623	696	626	576	634	605	557	613	616	620	567	473	622	Finlande	032			
2 072	2 219	1 991	1 976	1 872	2 082	2 117	2 233	1 961	2 281	2 221	1 457	2 333	Suisse	038			
1 080	1 253	1 123	1 061	1 023	1 102	1 149	1 302	1 070	1 205	1 276	853	1 313	Autriche	038			
28	40	33	29	27	28	32	31	30	28	35	22	29	Malte	046			
386	457	425	456	413	427	448	471	341	409	417	269	445	Yougoslavie	048			
255	248	249	281	295	254	246	266	228	212	251	202	275	Turquie	052			
2 150	1 707	1 625	2 120	1 522	1 037	1 047	1 180	1 141	1 108	961	912	1 058	Union soviétique	056			
155	146	170	158	150	130	143	163	125	143	132	106	132	Rép. démocr. allem. (1)	058			
291	309	304	290	276	240	246	290	217	242	232	204	262	Pologne	060			
177	217	185	196	179	158	162	208	159	186	190	126	176	Tchécoslovaquie	062			
159	189	172	208	181	139	149	161	112	158	179	124	160	Hongrie	064			
240	294	203	264	276	207	257	229	172	220	177	172	210	Roumanie	066			
44	61	54	63	45	39	41	44	37	46	48	34	67	Bulgarie	068			
139	156	148	193	179	150	146	184	152	161	157	125	134	Maroc	204			
884	851	888	989	815	756	739	538	463	546	328	268	317	Algérie	208			
103	94	184	172	148	124	128	105	119	101	100	82	89	Tunisie	212			
733	1 044	974	1 010	829	463	657	539	418	397	404	333	412	Libye	216			
284	193	315	432	249	163	170	147	132	119	123	75	185	Égypte	220			
180	186	219	213	211	249	208	266	213	174	146	117	152	Côte-d'Ivoire	272			
674	861	977	1 086	832	507	473	449	415	364	352	252	265	Nigeria	288			
137	129	225	244	177	141	122	156	114	77	82	79	85	Cameroun	302			
57	107	120	153	114	63	60	90	77	62	45	57	57	Gabon	314			
102	107	77	108	103	118	85	123	108	111	113	105	109	Zaire	322			
74	67	116	79	52	62	61	79	56	28	29	12	106	Angola	330			
44	42	46	51	52	46	44	61	46	57	48	52	48	Kenya	346			
27	43	57	31	75	33	49	44	37	25	48	34	53	Maurice	373			
805	861	738	820	695	737	564	770	695	737	713	461	835	Rép. d'Afr. du Sud, Namibie	390			
4 879	5 103	5 055	5 225	5 080	4 980	4 748	5 553	4 782	4 786	4 432	3 654	4 238	États-Unis d'Amérique	400			
824	857	540	659	557	489	505	611	571	553	538	399	525	Canada	404			
389	522	349	363	263	255	145	140	205	183	183	157	126	Mexique	412			
130	115	113	132	133	133	174	217	168	170	152	163	179	Colombie	480			
424	399	248	232	278	171	168	125	182	90	81	97	88	Venezuela	484			
67	74	74	80	67	51	52	85	56	58	65	54	53	Pérou	504			
854	841	697	897	755	624	554	655	843	718	686	569	602	Brésil	508			
128	142	100	161	124	68	142	185	192	124	145	86	112	Chili	512			
401	279	213	225	136	126	121	176	160	180	301	301	282	Argentine	528			
6	10	7	6	6	7	5	5	6	4	5	4	6	Liban	604			
109	119	67	85	47	64	43	50	47	36	36	25	33	Syrie	608			
488	534	825	895	527	397	399	233	405	328	179	182	179	Irak	612			
648	544	470	729	458	340	246	422	222	193	240	159	182	Iran	816			
173	197	237	235	262	232	237	266	183	186	189	147	213	Israël	824			
435	657	1 148	987	1 152	1 034	801	887	541	517	617	549	790	Arabie Saoudite	632			
247	289	306	296	233	233	247	165	226	146	163	156	147	Koweït	636			
25	67	41	36	137	34	7	13	31	32	18	20	53	Qatar	844			
126	131	69	132	58	129	18	39	55	77	48	61	113	Émirats arabes unis	647			
67	74	71	74	121	86	64	96	86	88	74	65	75	Pakistan	682			
186	159	176	167	253	218	208	226	195	193	170	156	205	Inde	684			
166	159	153	154	208	171	157	173	189	159	167	188	210	Thaïlande	690			
147	153	160	160	182	125	133	135	138	136	112	103	132	Indonésie	700			
217	229	196	203	203	179	158	208	173	192	170	146	189	Malaysia	701			
162	203	176	164	154	145	120	221	128	179	143	135	187	Singapour	706			
97	97	84	95	103	87	79	119	77	84	96	91	108	Philippines	708			
314	381	328	370	371	371	308	380	313	326	344	321	387	Chine	720			
293	277	251	235	376	319	276	312	293	308	384	390	415	Corée du Sud	728			
2 256	2 695	2 513	2 492	2 546	2 466	2 646	3 120	2 981	2 716	2 741	2 516	2 863	Japon	732			
317	350	302	285	346	337	320	374	354	386	385	380	451	Tai-wan	736			
381	376	380	321	475	414	315	367	328	361	423	491	680	Hong Kong	740			

GENERAL SUMMARY  
of EC trade by country

Values in Mio ECU

Partner countries		Export													
		1985				1986									
		S	O	N	D	J	F	M	A	M	J	J	A	S	
1000	WORLD	88 482	77 162	70 318	74 895	86 890	88 004	66 731	74 278	64 686	67 907	69 898	51 719	66 551	
1010	Intra-EC (EUR 12)	38 919	43 510	39 332	39 521	38 313	39 131	38 983	42 472	38 916	39 197	38 954	27 828	39 223	
1011	Extra-EC	29 178	33 280	30 680	34 759	28 215	28 484	27 431	31 462	27 482	28 446	30 647	23 657	27 092	
1020	Class 1	17 688	18 873	18 363	19 281	16 499	16 997	16 323	18 728	16 560	17 318	18 461	14 503	17 287	
1021	EFTA	7 118	7 960	7 280	7 391	6 938	7 176	7 198	7 885	6 804	7 126	7 448	6 203	7 644	
1022	Other West. Europe	934	1 091	1 148	1 551	858	944	985	1 093	975	1 069	1 053	827	908	
1023	USA and Canada	7 772	8 699	8 039	8 308	6 871	6 991	6 351	7 670	6 995	7 169	7 754	5 718	6 759	
1028	Other class 1	1 860	2 123	1 895	2 045	1 832	1 886	1 789	2 079	1 786	1 953	2 205	1 755	1 976	
1030	Class 2	9 271	10 813	9 853	12 202	9 323	9 092	8 680	10 146	8 639	8 707	9 689	7 303	7 889	
1031	ACP (66 countries)	1 340	1 565	1 426	1 879	1 483	1 306	1 219	1 348	1 269	1 298	1 469	1 089	1 169	
1032	DOM	214	414	229	208	203	239	271	270	247	238	273	191	230	
1033	TOM	83	115	98	105	131	124	105	153	129	165	168	128	117	
1038	Other class 2	7 635	8 719	8 100	10 101	7 507	7 422	7 285	6 375	7 194	7 005	7 779	5 895	6 373	
1040	Class 3 (1)	2 221	2 594	2 465	3 277	2 393	2 396	2 228	2 588	2 084	2 421	2 498	1 850	1 915	
1041	Eastern Europe (1)	1 659	1 923	1 855	2 491	1 731	1 768	1 744	1 906	1 632	1 748	1 720	1 277	1 411	
1048	Other class 3	562	671	610	786	661	628	484	682	452	674	777	573	505	
1090	Miscellaneous	385	372	307	414	362	389	317	344	288	265	297	234	237	
1051	Mediterranean Basin	3 151	3 619	3 437	4 601	3 041	3 121	3 066	3 423	2 975	3 112	3 086	2 424	2 683	
1053	OPEC	3 262	3 829	3 592	4 690	3 451	3 230	3 248	3 726	2 945	2 933	3 116	2 335	2 367	
1055	Latin America	1 116	1 241	1 226	1 471	1 064	1 011	983	1 156	1 113	1 104	1 255	1 007	1 121	
1057	ASEAN	809	826	710	888	736	806	587	755	591	620	761	540	591	
Main countries :															
024	Iceland	44	56	52	41	42	39	42	54	45	51	56	46	53	
028	Norway	849	944	917	855	774	988	905	962	829	794	852	743	820	
030	Sweden	1 659	1 866	1 757	1 728	1 608	1 574	1 531	1 758	1 497	1 537	1 456	1 396	1 658	
032	Finland	548	576	582	562	511	524	534	587	535	520	541	463	540	
036	Switzerland	2 420	2 781	2 468	2 714	2 567	2 547	2 625	2 806	2 456	2 651	2 808	2 149	2 790	
038	Austria	1 598	1 737	1 524	1 492	1 436	1 504	1 562	1 719	1 442	1 573	1 736	1 406	1 783	
046	Malta	46	85	63	73	48	55	57	84	52	63	68	44	49	
048	Yugoslavia	420	457	563	850	414	358	408	457	488	539	485	394	446	
052	Turkey	388	470	443	532	340	465	445	482	367	395	419	324	323	
056	Soviet Union	801	921	944	1 199	981	960	898	886	734	922	816	633	636	
058	German Dem. Rep. (1)	64	104	88	133	68	100	77	115	95	82	98	71	66	
060	Poland	204	256	197	230	165	177	186	219	222	185	194	139	206	
062	Czechoslovakia	162	178	193	311	118	131	152	153	131	140	156	124	163	
064	Hungary	169	208	198	263	186	195	201	232	228	216	238	159	170	
068	Romania	86	109	86	135	94	84	91	152	86	83	92	56	52	
068	Bulgaria	167	142	142	216	114	115	134	141	130	113	121	90	113	
204	Morocco	183	202	216	273	177	189	181	194	209	225	192	132	174	
208	Algeria	570	605	562	745	560	500	488	574	432	452	443	357	369	
212	Tunisia	135	190	161	224	169	149	177	215	171	182	183	117	142	
216	Libya	210	229	201	380	229	264	240	230	192	201	206	236	167	
220	Egypt	496	542	460	668	407	424	397	409	392	381	351	293	326	
272	Ivory Coast	78	93	97	99	78	91	89	88	79	88	104	69	76	
286	Nigeria	296	338	324	538	405	190	196	271	202	245	218	166	210	
302	Cameroon	106	121	115	145	98	105	92	107	92	107	108	73	86	
314	Gabon	62	68	64	72	67	60	57	55	47	55	55	35	47	
322	Zaire	72	63	67	83	63	62	61	61	58	54	117	54	44	
330	Angola	61	87	77	99	57	39	45	34	47	42	42	39	30	
346	Kenya	56	53	53	59	59	51	47	66	110	53	61	60	114	
373	Mauritius	14	19	17	17	13	14	17	20	17	20	12	20	20	
390	South Africa and Namibia	413	436	371	402	351	369	376	435	356	371	455	359	420	
400	United States of America	6 986	7 745	7 094	7 489	6 079	6 198	5 641	6 877	6 304	6 410	6 892	5 093	6 048	
404	Canada	786	954	945	818	792	792	710	793	691	759	863	625	712	
412	Mexico	210	238	223	257	218	185	147	229	195	174	180	105	156	
480	Colombia	88	86	76	98	65	65	64	84	86	89	78	66	65	
484	Venezuela	219	210	196	258	149	142	162	178	150	164	165	134	138	
504	Peru	42	35	27	46	27	27	28	37	38	51	51	41	41	
508	Brazil	196	237	197	299	201	227	263	224	219	286	299	288	332	
512	Chile	54	67	61	68	54	47	46	58	53	60	74	57	57	
528	Argentina	106	114	218	180	161	128	107	123	130	115	166	147	145	
604	Lebanon	74	119	127	141	97	95	92	99	76	70	71	53	76	
608	Syria	122	154	108	154	130	97	106	105	96	81	79	62	82	
612	Iraq	289	381	362	457	289	296	328	310	271	266	268	130	195	
616	Iran	367	406	381	482	426	379	370	402	323	305	317	255	233	
624	Israel	309	357	329	345	300	340	326	361	323	348	387	272	391	
632	Saudi Arabia	636	796	716	952	672	717	749	1 040	710	620	766	564	492	
638	Kuwait	180	208	218	211	188	228	193	177	157	131	164	116	119	
644	Qatar	41	82	56	58	49	48	44	45	40	35	41	27	28	
647	United Arab Emirates	186	235	305	277	198	224	236	241	248	291	207	158	174	
682	Pakistan	118	162	118	183	130	117	152	177	156	115	147	97	116	
684	India	453	468	445	504	469	411	466	529	486	408	506	375	454	
680	Thailand	223	130	112	198	166	94	90	156	97	111	108	77	93	
700	Indonesia	171	245	160	221	174	141	141	158	142	132	218	125	138	
701	Malaysia	115	113	110	113	101	263	82	110	91	96	109	75	94	
706	Singapore	253	291	289	304	252	261	223	246	210	236	267	213	215	
708	Philippines	48	47	47	51	43	47	52	84	51	45	59	50	51	
720	China	510	601	522	675	595	527	410	580	393	607	671	522	481	
728	South Korea	210	238	218	273	281	206	225	227	214	239	360	209	266	
732	Japan	792	918	783	891	896	909	859	974	669	962	1 095	866	974	
736	Taiwan	153	169	153	206	183	173	154	237	211	191	218	203	194	
740	Hong Kong	336	381	385	369	298	316	340	356	351	343	393	306	338	
800	Australia	538	636	607	632	484	463	559	474	522	549	441	477	477	
804	New Zealand	117	132	134											

Trade Balance (2)				Balance Commerciale (2)										Pays partenaires	
1985				1986											
S	O	N	O	J	F	M	A	M	J	J	A	S			
-307	963	-1 230	213	-2 474	-248	-959	1 130	-144	1 459	4 217	752	-402	MONDE	1000	
1 541	991	-120	-516	833	107	-531	627	-349	643	208	-903	724	Intra-CE (EUR 12)	1010	
-2 110	-278	-1 319	454	-3 542	-601	-594	306	63	714	3 859	1 544	-1 183	Extra-CE	1011	
1 182	1 738	1 581	2 071	-38	430	-15	284	267	532	2 347	1 799	473	Classe 1	1020	
423	353	596	694	539	496	479	818	678	261	968	1 424	555	AELE	1021	
236	325	416	767	106	219	242	304	357	401	327	297	129	Autres Europe occ.	1022	
2 270	2 939	2 444	2 424	1 234	1 522	1 098	1 506	1 643	1 830	2 784	1 666	1 995	USA et Canada	1023	
-1 748	-1 879	-1 876	-1 801	-1 917	-1 806	-1 835	-2 346	-2 411	-1 962	-1 962	-1 588	-2 207	Autres classe 1	1028	
-1 944	-1 259	-2 275	-1 163	-2 851	-1 064	-404	135	37	238	1 356	-78	-1 875	Classe 2	1030	
-537	-588	-919	-750	-865	-893	-500	-677	-503	-226	-7	-82	-304	ACP (56 pays)	1031	
170	346	188	154	145	179	197	197	194	195	228	150	195	DOM	1032	
58	67	65	79	90	80	9	77	82	93	82	64	74	TOM	1033	
-1 633	-1 084	-1 607	-646	-2 220	-631	-111	537	264	175	1 053	-210	-1 040	Autres classe 2	1038	
-1 350	-757	-624	-453	-653	34	-174	-114	-240	-56	158	-178	-581	Classe 3 (1)	1040	
-1 581	-1 007	-866	-811	-905	-186	-306	-378	-344	-363	-240	-410	-860	Eur. orientale (1)	1041	
211	250	241	358	251	220	132	265	104	308	397	232	80	Autres classe 3	1048	
282	251	208	275	235	246	165	197	141	104	149	111	58	Divers non classés	1090	
10	180	-130	664	-275	384	174	758	813	877	966	814	513	Bassin méditerranéen	1051	
-1 631	-1 846	-2 453	-2 043	-2 291	-1 063	-718	65	251	20	508	60	-498	DPEP	1053	
-1 468	-1 343	-720	-852	-869	-648	-574	-668	-696	-645	-559	-601	-522	Amérique latine	1055	
19	-16	-59	112	-114	99	-59	-100	-115	-131	53	-123	-235	ANASE	1057	
													Principaux pays :		
-1	5	-14	-14	-5	-6	-8	-14	3	-15	-9	-24	-9	Islande	024	
-386	-810	-301	-488	-519	-246	-308	-78	-101	-188	-49	-79	-63	Norvège	028	
-75	31	84	22	78	-39	-102	-53	-9	-194	7	291	-218	Suède	030	
-120	-64	-14	-14	-123	-81	-23	-26	-81	-100	-26	-10	-82	Finlande	032	
348	582	477	738	695	465	508	573	495	370	587	692	457	Suisse	035	
518	484	401	431	413	402	413	417	372	368	460	553	470	Autriche	038	
18	45	30	44	21	27	25	33	22	35	33	22	20	Malte	046	
34	138	394	1	-69	-40	6	147	130	68	125	1	68	Yougoslavie	048	
133	224	194	251	45	211	199	216	139	183	168	122	48	Turquie	052	
-1 349	-786	-681	-921	-541	-77	-149	-294	-407	-186	-145	-279	-422	Union soviétique	056	
-91	-44	-82	-25	-82	-30	-66	-48	-30	-61	-34	-35	-66	Rép. démocr. allem. (1)	058	
-87	-53	-107	-60	-111	-63	-60	-71	5	-57	-38	-65	-56	Pologne	060	
-15	-8	8	115	-61	-27	-10	-58	-28	-46	-34	-2	-13	Tchécoslovaquie	062	
10	19	26	55	5	56	52	71	116	58	59	35	10	Hongrie	064	
-154	-185	-117	-129	-182	-123	-166	-77	-86	-137	-85	-116	-158	Roumanie	066	
123	81	88	153	69	76	93	97	93	67	73	56	46	Bulgarie	068	
44	46	68	80	-2	39	35	10	57	64	35	7	40	Maroc	204	
-314	-246	-326	-244	-255	-256	-251	36	-31	-94	115	59	52	Algérie	208	
32	96	-23	52	21	25	49	110	52	81	83	35	53	Tunisie	212	
-523	-815	-773	-650	-600	-199	-417	-309	-226	-196	-198	-97	-225	Libye	216	
212	349	145	236	158	241	227	262	250	282	228	218	141	Egypte	220	
-102	-93	-122	-114	-120	-160	-119	-178	-134	-86	-42	-48	-76	Côte-d'Ivoire	272	
-378	-543	-653	-548	-427	-317	-277	-178	-213	-119	-134	-86	-55	Nigeria	286	
-31	-8	-110	-99	-79	-36	-30	-49	-22	30	24	-6	1	Cameroun	302	
5	-39	-56	-81	-47	-23	-3	-35	-30	-7	10	-22	-10	Gabon	314	
-30	-44	-10	-25	-40	-56	-34	-62	-50	-57	4	-51	-65	Zaire	322	
-13	20	-39	20	7	5	-16	-45	-9	14	13	27	-76	Angola	330	
12	11	7	8	7	5	3	5	64	-4	13	8	66	Kenya	346	
-13	-4	-41	-14	-62	-19	-32	-24	-20	-8	-24	-22	-33	Maurice	373	
-392	-425	-367	-418	-344	-368	-188	-335	-339	-366	-258	-102	-415	Rép.d'Afr. du Sud,Namibie	390	
2 107	2 642	2 039	2 264	999	1 218	893	1 324	1 522	1 624	2 460	1 439	1 810	États-Unis d'Amérique	400	
182	297	405	159	235	303	205	182	120	206	325	226	187	Canada	404	
-179	-284	-126	-106	-45	-70	2	89	-10	-9	-3	-52	30	Mexique	412	
-42	-29	-37	-34	-68	-68	-140	-133	-82	-81	-74	-97	-114	Columbia	480	
-205	-189	-52	26	-129	-29	-6	53	-32	74	84	37	50	Venezuela	484	
-25	-39	-46	-34	-40	-24	-24	-48	-18	-7	-14	-9	-12	Pérou	504	
-658	-604	-500	-588	-554	-397	-291	-431	-424	-452	-387	-281	-270	Brsil	508	
-74	-75	-39	-93	-71	-41	-96	-84	-139	-84	-71	-55	-71	Chili	512	
-295	-165	5	-45	25	2	-14	-53	-30	-65	-135	-154	-137	Argentine	528	
68	109	120	135	91	86	87	94	70	66	66	49	70	Liban	604	
13	35	41	69	83	33	38	56	69	68	45	54	29	Syrie	608	
-179	-153	-263	-438	-238	-101	-71	77	-134	-62	89	-52	-96	Irak	612	
-281	-138	-89	-247	-32	39	124	-20	101	112	77	96	51	Iran	616	
136	160	92	110	38	108	89	115	140	162	198	125	178	Israël	624	
201	139	-432	-35	-480	-317	-52	153	169	103	149	15	-238	Arabie Saoudite	632	
-67	-81	-88	-85	-151	-5	-54	12	-69	-15	1	-40	-28	Koweït	636	
16	-5	15	22	-88	14	37	32	9	3	23	7	-25	Qatar	644	
60	104	236	145	140	95	218	202	193	214	159	97	61	Émirats arabes unis	647	
51	68	47	89	9	31	88	81	70	27	73	32	41	Pakistan	682	
267	278	269	337	216	193	278	303	291	215	336	219	249	Inde	664	
57	-29	-41	44	-42	-77	-67	-17	-92	-48	-79	-117	-117	Thaïlande	680	
24	92	61	61	-8	16	8	23	4	-4	106	22	6	Indonésie	700	
-102	-116	-88	-90	-102	84	-76	-98	-82	-96	-61	-71	-95	Malaysia	701	
91	88	93	140	98	116	103	25	82	57	124	28	28	Singapour	706	
-49	-50	-26	-44	-60	-40	-27	-35	-26	-39	-37	-41	-57	Philippines	708	
196	220	194	305	224	158	102	200	80	281	327	201	74	Chine	720	
-83	-41	-35	38	-95	-111	-51	-85	-79	-69	-24	-181	-149	Corée du Sud	728	
-1 464	-1 717	-1 730	-1 601	-1 650	-1 557	-1 787	-2 146	-2 112	-1 754	-1 646	-1 650	-1 889	Japon	732	
-164	-181	-149	-79	-163	-184	-166	-137	-143	-195	-167	-177	-257	T'ai-wan	738	
-45	5	5	48	-177	-98	25	-11	23	-18	-30	-185	-342	Hong Kong	740	
136	261	221	214	96	128	163	185	94	211	187	177	139	Australie	800	
-28	1	4	4	-20	-9	-22	-50	-53	-53	-16	-13	-42	Nouvelle-Zélande	804	
-32	-3	12	68	-11	6	27	29	-9	5	47	10	-6	Commerce inter-zones (1)	996	

(1) Le commerce de la RF d'Allemagne avec la République démocratique allemande et le secteur soviétique de Berlin, figurant au bas du tableau, est exclu dans toutes les autres données de cette publication relative au commerce de la RF d'Allemagne et de la CE.

(2) Balance commerciale : = Exportations - Importations





Intra-EC trade (EUR 12) - Echanges Intra-CE (EUR 12)												Dénomination des produits	0-9
Import						Export							
1985	1985		1986			1985	1985		1986				
Année	III	IV	I	II	III	Année	III	IV	I	II	III		
<b>466 649</b>	<b>106 271</b>	<b>122 333</b>	<b>116 144</b>	<b>118 039</b>	<b>106 418</b>	<b>466 581</b>	<b>106 712</b>	<b>122 760</b>	<b>116 590</b>	<b>118 759</b>	<b>106 129</b>	<b>COMMERCE TOTAL</b>	<b>0-9</b>
<b>50 176</b>	<b>11 701</b>	<b>13 729</b>	<b>12 328</b>	<b>13 448</b>	<b>12 654</b>	<b>48 710</b>	<b>11 914</b>	<b>13 181</b>	<b>12 213</b>	<b>13 045</b>	<b>12 489</b>	<b>Produits alimentaires et animaux vivants</b>	<b>0</b>
2 798	642	944	652	653	731	2 790	675	908	659	651	750	Animaux vivants dest. princ. à l'alimentation humaine	00
9 391	2 364	2 571	2 281	2 422	2 467	9 272	2 411	2 452	2 249	2 426	2 482	Viandes et préparations de viande	01
7 737	1 869	2 039	1 960	2 099	1 996	7 459	1 975	1 832	1 860	2 112	2 001	Produits laitiers et oeufs d'oiseaux	02
2 843	669	881	705	754	786	2 763	670	838	880	736	750	Poissons, crustacés et mollusques et préparations de poissons	03
7 440	1 584	2 100	1 942	2 041	1 894	7 025	1 621	2 050	1 990	1 968	1 951	Charbon et préparations à base de charbon	04
10 589	2 405	2 654	2 469	3 200	2 551	10 323	2 507	2 573	2 434	2 949	2 548	Légumes et fruits	05
1 351	329	372	344	357	310	1 180	259	417	308	277	222	Sucres, préparations à base de sucre, et miel	06
3 397	784	932	850	761	743	3 460	788	933	896	813	745	Café, thé, cacao, épices, et produits dérivés	07
2 910	848	816	708	674	744	2 789	616	776	703	644	633	Nourriture dest. aux animaux (à l'exc. des céréales non moulues)	08
1 720	407	419	417	489	431	1 649	394	413	413	468	417	Produits et préparations alimentaires divers	09
<b>7 112</b>	<b>1 896</b>	<b>2 116</b>	<b>1 580</b>	<b>1 702</b>	<b>1 743</b>	<b>7 091</b>	<b>1 768</b>	<b>2 018</b>	<b>1 631</b>	<b>1 828</b>	<b>1 802</b>	<b>Boissons et tabacs</b>	<b>1</b>
4 842	1 136	1 498	1 069	1 214	1 192	4 820	1 158	1 471	1 054	1 243	1 205	Boissons	11
2 271	559	618	511	488	551	2 272	610	547	576	585	597	Tabacs bruts et fabriqués	12
<b>19 339</b>	<b>4 134</b>	<b>5 058</b>	<b>4 788</b>	<b>4 467</b>	<b>3 739</b>	<b>17 695</b>	<b>3 670</b>	<b>4 828</b>	<b>4 360</b>	<b>4 023</b>	<b>3 436</b>	<b>Matières brutes non classifiables, carburants non compris</b>	<b>2</b>
1 621	268	395	405	397	246	1 627	272	391	416	397	247	Cuir, peaux et pelletteries brutes	21
1 300	243	491	480	210	242	1 278	271	449	499	170	260	Graines et fruits oléagineux	22
1 448	324	378	369	364	293	1 046	225	320	240	239	191	Cauchouc brut (y compr. caouchouc synthétique et régénéré)	23
1 198	263	302	278	344	270	1 134	264	289	286	326	266	Lège et bois	24
1 078	238	263	251	264	243	996	216	227	214	244	238	Plâtes à papier et déchets de papier	25
2 607	529	662	637	609	442	2 398	489	607	563	538	397	Fibres textiles (except. laines et rubans) et déchets n. transf.	26
2 041	491	519	462	542	476	1 736	432	442	394	446	431	Engrais, minéraux, bruts (except. charbon, pétrole, pierres préc.)	27
4 874	1 097	1 148	995	888	782	4 451	856	1 240	894	862	678	Minéraux métallifères et déchets de métaux	28
3 171	659	910	912	850	746	3 031	646	864	874	801	728	Matières brutes d'origine animale ou végétale, n.d.a.	29
<b>51 320</b>	<b>11 856</b>	<b>11 646</b>	<b>9 579</b>	<b>7 005</b>	<b>5 490</b>	<b>53 478</b>	<b>11 990</b>	<b>12 962</b>	<b>10 737</b>	<b>7 518</b>	<b>5 706</b>	<b>Combustibles minéraux, labrillants et produits connexes</b>	<b>3</b>
2 305	571	531	512	520	392	2 398	606	586	551	525	459	Houilles, coques et briquettes	32
42 072	9 942	9 575	7 498	5 617	4 221	41 896	10 098	9 900	7 831	5 620	4 408	Pétrole et produits dérivés du pétrole et produits connexes	33
6 361	908	1 398	1 447	755	706	8 184	1 075	2 188	2 260	1 118	1 628	Gaz naturel et gaz manufacturé	34
581	134	142	122	113	171	1 018	211	266	295	256	211	Energie électrique	35
<b>3 205</b>	<b>776</b>	<b>737</b>	<b>586</b>	<b>580</b>	<b>520</b>	<b>3 158</b>	<b>724</b>	<b>678</b>	<b>577</b>	<b>500</b>	<b>466</b>	<b>Huiles, graisses et cires d'origine animale ou végétale</b>	<b>4</b>
402	95	87	76	62	52	375	85	84	74	59	49	Huiles et graisses d'origine animale	41
2 028	502	472	357	357	347	2 129	487	450	374	325	321	Huiles végétales fixes	42
775	179	177	152	141	120	654	152	144	128	117	97	Huiles et graisses lubrifiantes; cires animales ou végétales	43
<b>57 028</b>	<b>13 530</b>	<b>14 561</b>	<b>14 807</b>	<b>14 894</b>	<b>13 183</b>	<b>51 584</b>	<b>11 992</b>	<b>13 570</b>	<b>13 172</b>	<b>12 931</b>	<b>11 622</b>	<b>Produits chimiques et produits connexes, n.d.a.</b>	<b>5</b>
15 961	3 866	4 071	4 014	3 734	3 196	13 510	3 025	3 734	3 354	2 647	2 597	Produits chimiques organiques	51
5 107	1 282	1 283	1 142	1 306	1 250	4 070	1 119	1 048	895	984	940	Produits chimiques inorganiques	52
2 983	719	780	811	911	827	2 838	668	782	744	825	762	Produits pour blanchiment et lavage et colorants	53
4 848	1 138	1 250	1 285	1 328	1 223	4 680	1 072	1 215	1 212	1 271	1 133	Produits médicamenteux et pharmaceutiques	54
3 445	837	883	912	924	886	3 492	839	895	930	934	887	Huiles essent., produits pour parfumerie, toilette et extention	55
2 216	470	536	625	544	400	2 089	448	502	573	496	397	Engrais manufacturés	56
132	34	33	28	34	42	110	25	25	23	33	30	Explosifs et articles de pyrotechnie	57
15 609	3 710	4 024	4 142	4 342	3 787	14 211	3 350	3 727	3 766	3 856	3 404	Mat. plast., art., éthers, esters d.l. cellulose, résines art.	58
6 726	1 495	1 700	1 849	1 771	1 582	6 384	1 446	1 842	1 673	1 685	1 473	Matières et produits chimiques, n.d.a.	59
<b>85 308</b>	<b>19 912</b>	<b>22 519</b>	<b>21 905</b>	<b>23 333</b>	<b>20 012</b>	<b>86 581</b>	<b>20 097</b>	<b>23 051</b>	<b>22 210</b>	<b>23 771</b>	<b>20 319</b>	<b>Art. manufact. classés princ. d'après le matériau premier</b>	<b>6</b>
2 466	550	674	559	682	558	2 558	579	671	594	698	576	Cuir et peaux, prép. et ouvrages en cuir, n.d.a., pellet. apprêt.	61
4 415	1 038	1 164	1 185	1 288	1 116	4 414	1 029	1 170	1 212	1 306	1 115	Cauchouc manufacturé, n.d.a.	62
2 058	480	540	519	578	505	2 129	488	563	539	578	505	Ouvrages en liège et en bois (à l'exception des meubles)	63
9 087	2 174	2 299	2 358	2 519	2 299	8 670	2 076	2 197	2 267	2 423	2 197	Papiers, cartons, ouvrages en pâte cell., en papier et carton	84
18 836	4 208	5 064	4 882	5 162	4 188	18 911	4 198	5 218	4 860	5 149	4 176	Fils, tissus, articles textiles façonnés, n.d.a., prod. connexes	85
8 329	2 061	2 222	2 069	2 322	2 143	9 847	2 373	2 659	2 455	2 767	2 532	Articles minéraux non métalliques manufacturés, n.d.a.	86
19 317	4 529	5 097	5 190	5 245	4 305	18 990	4 414	5 002	4 584	5 139	4 250	Fer et acier	67
10 142	2 311	2 534	2 502	2 500	2 173	10 247	2 371	2 554	2 489	2 533	2 163	Métaux non ferreux	68
10 856	2 565	2 905	2 721	3 037	2 726	10 890	2 568	3 012	2 809	3 176	2 804	Articles manufacturés en métal, n.d.a.	69
<b>131 287</b>	<b>29 780</b>	<b>35 650</b>	<b>33 885</b>	<b>37 047</b>	<b>32 920</b>	<b>130 901</b>	<b>29 206</b>	<b>35 783</b>	<b>33 709</b>	<b>37 673</b>	<b>32 052</b>	<b>Machines et matériel de transport</b>	<b>7</b>
8 137	1 799	2 327	2 162	2 352	1 928	7 828	1 650	2 314	1 908	2 173	1 677	Machines génératrices, moteurs et leur équipement	71
13 042	3 135	3 513	3 300	3 801	3 303	13 013	3 149	3 505	3 313	3 744	3 301	Machines et appareils spécialisés pour les industries partic.	72
2 617	636	828	700	783	814	2 823	672	794	687	807	770	Machines et appareils pour le travail des métaux	73
15 580	3 785	4 159	4 018	4 499	4 100	15 549	3 714	4 222	4 068	4 491	4 067	Mach. et app. industr. applic. gén. n.d.a., parties et pièces dét.	74
17 394	4 190	5 027	3 727	4 130	4 118	17 332	4 181	4 904	3 830	4 322	4 041	Mach. et app. bureau ou p. traitement automat. de l'information	75
5 966	1 320	1 880	1 597	1 724	1 590	5 692	1 249	1 792	1 508	1 624	1 536	App. et équipement de télécommunic., enregist. reprodu. ou son	76
19 603	4 511	5 205	4 961	5 371	5 026	18 556	4 222	5 028	4 781	5 043	4 671	Mach. et app. électr., n.d.a., parties et pièces détachées électr.	77
43 353	9 429	11 572	11 991	13 332	10 843	44 199	9 482	11 936	12 366	13 865	10 811	Véhicules routiers (y compris les véhicules à coussin d'air)	78
5 593	954	1 140	1 440	1 054	1 198	6 062	877	1 274	1 230	1 491	961	Autre matériel de transport	79
<b>47 887</b>	<b>12 373</b>	<b>12 564</b>	<b>12 914</b>	<b>12 447</b>	<b>13 826</b>	<b>47 584</b>	<b>12 028</b>	<b>12 749</b>	<b>12 943</b>	<b>12 297</b>	<b>13 702</b>	<b>Articles manufacturés divers</b>	<b>8</b>
1 480	341	433	386	403	376	1 467	320	424	382	384	373	App. sanit., appareillage de plomberie, chauffage, éclair. n.d.a.	81
4 544	974	1 264	1 256	1 376	1 117	4 652	1 001	1 340	1 307	1 386	1 175	Meubles et leurs parties et pièces détachées	82
572	142	147	162	147	153	533	129	145	180	136	141	Articles de voyage, sacs à main et contenant similaires	84
12 506	3 653	3 049	3 826	2 798	4 273	12 542	3 531	3 201	3 887	2 829	4 253	Vêtements et accessoires ou vêtement	84
4 318	1 296	1 017	1 378	987	1 443	4 487	1 253	1 088	1 379	952	1 415	Croisures	85
6 168	1 517	1 667	1 577	1 737	1 651	6 223	1 515	1 717	1 593	1 719	1 572	Instrument et app. profess., scientifiques et de compt. n.d.a.	87
4 302	1 042	1 115	1 052	1 161	1 085	4 133	987	1 061	1 006	1 099	1 003	App. et instrum. de photograph., et d'optique, n.d.a., montres	88
13 819	3 406	3 852	3 436	3 836	3 745	13 575	3 289	3 770	3 445	3 793	3 769		



World - Monde													Dénomination des produits	0-9
Import														
1985				1986										
S	O	N	D	J	F	M	A	M	J	J	A	S		
68 789	76 199	71 549	74 482	69 364	68 262	67 690	73 148	64 830	66 448	65 681	50 967	66 953	<b>COMMENCE TOTAL</b>	
6 891	7 202	7 058	8 231	7 020	6 806	6 743	7 671	7 218	7 034	6 749	6 202	7 255	<b>Produits alimentaires et boissons vivants</b>	<b>0</b>
308	341	352	434	254	288	246	262	230	246	270	250	355	Animaux vivants dest. princ. à l'alimentation humaine	00
1 044	1 091	1 061	1 088	999	877	937	965	982	1 006	1 003	956	1 093	Vivants et préparations de viande	01
669	707	685	858	683	714	734	804	776	722	709	693	749	Produits laitiers et oeufs d'oiseaux	02
585	607	582	765	473	476	523	570	564	607	614	586	884	Poissons, crustacés et mollusques et préparations de poissons	03
927	861	829	1 135	825	905	774	824	818	699	658	686	841	Céréales et préparations à base de céréales	04
1 263	1 453	1 419	1 675	1 560	1 389	1 433	1 775	1 828	1 711	1 535	1 311	1 376	Légumes et fruits	05
160	260	224	221	246	238	223	257	232	212	232	174	215	Sucres, préparations à base de sucre, et miel	06
1 018	1 089	1 094	1 168	1 167	1 226	1 137	1 326	1 032	1 068	921	829	1 054	Café, thé, cacao, épices, et produits dérivés	07
581	622	649	719	652	548	575	696	573	573	618	570	714	Nourriture dest. aux animaux (à l'excl. des céréales non moulées)	08
156	171	159	171	161	166	162	192	184	191	188	146	173	Produits et préparations alimentaires divers	09
759	902	920	1 047	725	680	778	751	705	803	808	676	791	<b>Boissons et tabacs</b>	<b>1</b>
398	497	528	579	364	367	418	434	405	463	504	357	415	Boissons	11
362	405	392	468	361	313	360	317	300	340	304	319	376	Tabacs bruts et fabriqués	12
4 379	4 893	4 310	5 137	4 521	4 378	4 202	4 586	4 232	4 025	3 858	2 905	3 977	<b>Matières brutes non combustibles, carburants non compris</b>	<b>2</b>
239	262	250	306	325	315	286	313	245	245	213	110	216	Cuir, peaux et pelletteries brutes	21
434	548	408	598	560	503	491	433	366	289	295	287	404	Graines et fruits oléagineux	22
233	255	225	214	230	227	215	237	228	215	193	137	196	Cauchoouc brut (y compris caoutchouc synthétique et régénéré)	23
528	680	570	584	522	496	511	852	833	650	626	444	605	Lège et bois	24
400	470	380	397	406	406	390	438	400	426	451	360	433	Pâtes à papier et déchets de papier	25
612	641	614	622	672	617	597	622	585	549	438	289	470	Fibres textiles (except. laines en robares) et déchets n. transl.	26
419	406	413	412	361	341	347	386	372	419	380	299	372	Engrais, minéraux, bruts (excl. charbon, pétrole, pierres préc.)	27
1 146	1 225	1 036	1 504	987	1 035	912	1 013	1 011	920	950	659	840	Minerais métalliques et déchets de métaux	28
369	425	413	501	458	439	452	491	412	314	312	319	440	Matières brutes d'origine animale ou végétale, n.d.a.	29
13 444	13 855	14 339	15 812	12 657	10 343	9 513	8 866	7 547	6 994	6 288	5 564	6 736	<b>Combustibles minéraux, hydrocarbures et produits connexes</b>	<b>3</b>
810	725	769	800	687	564	634	689	615	640	535	464	572	Houilles, coques et briquettes	32
11 108	11 429	11 449	13 009	10 054	7 906	7 116	6 740	5 879	5 225	4 796	4 238	5 278	Pétrole et produits dérivés du pétrole et produits connexes	33
1 417	1 594	1 879	2 139	1 836	1 783	1 673	1 347	967	1 011	797	759	788	Gaz naturel et gaz manufacturé	34
109	108	86	121	81	90	89	91	86	118	160	103	98	Energie électrique	35
461	469	390	472	363	337	316	328	295	324	316	246	282	<b>Huiles, graisses et cires d'origine animale ou végétale</b>	<b>4</b>
79	87	68	75	68	56	50	48	42	43	43	31	38	Huiles et graisses d'origine animale	41
299	283	249	323	220	216	205	208	198	221	221	172	200	Huiles végétales fixes	42
84	90	73	75	74	65	60	71	55	60	52	43	54	Huiles et graisses épurées; cires animales ou végétales	43
6 532	7 350	6 501	6 544	6 965	6 934	8 768	7 388	6 591	6 734	6 746	4 937	6 789	<b>Produits chimiques et produits connexes, n.d.a.</b>	<b>5</b>
1 913	2 089	1 818	1 932	1 976	1 936	1 851	1 893	1 722	1 704	1 653	1 221	1 651	Produits chimiques organiques	51
714	903	652	754	603	686	650	788	706	743	782	547	781	Produits chimiques inorganiques	52
323	380	357	295	349	360	355	410	375	418	412	284	389	Produits pour teinture et tannage et colorants	53
605	677	634	637	721	698	658	777	661	700	749	530	685	Produits pharmaceutiques et pharmaceutiques	54
363	400	359	327	372	374	370	415	354	368	394	310	379	Huiles essenti., produits pour parfumerie, toilette et entretien	55
249	277	271	307	379	346	342	360	253	256	238	191	203	Engrais manufacturés	56
17	21	16	20	13	14	17	15	18	21	15	23	15	Explosifs et articles de pyrotechnie	57
1 646	1 834	1 625	1 520	1 713	1 690	1 714	1 849	1 729	1 773	1 708	1 232	1 770	Mat. plast., arif., others, esters d.l. cellulose, résines art.	58
702	789	758	763	839	832	811	878	776	754	789	606	889	Matières et produits chimiques, n.d.a.	59
11 284	12 872	11 578	10 863	11 704	11 750	11 513	12 952	11 558	12 389	11 861	8 055	12 099	<b>Art. manufact. classés princp. d'après la matière première</b>	<b>8</b>
295	380	352	398	336	332	319	393	351	406	356	229	367	Cuir et peaux, prép. et ouvrages en cuir, n.d.a., peaux, apprêt	81
462	551	492	486	477	516	524	580	509	570	531	376	529	Cauchoouc manufacturé, n.d.a.	82
320	372	321	279	380	345	346	403	346	365	345	260	388	Ouvrages en liège et en bois (à l'exception des meubles)	83
1 479	1 646	1 486	1 325	1 521	1 499	1 529	1 707	1 549	1 638	1 567	1 288	1 664	Papiers, cartons, ouvrages en pâte cellul., en papier et carton	84
2 231	2 573	2 361	2 196	2 496	2 349	2 275	2 590	2 342	2 447	2 308	1 439	2 342	Fils, tissus, articles textiles tapissés, n.d.a., prod. connexes	85
1 459	1 638	1 424	1 193	1 357	1 533	1 363	1 612	1 400	1 537	1 499	1 035	1 676	Articles minéraux non métalliques manufacturés, n.d.a.	86
2 145	2 503	2 234	2 184	2 337	2 355	2 318	2 525	2 159	2 396	2 232	1 389	2 320	Fer et acier	87
1 621	1 749	1 551	1 565	1 576	1 513	1 515	1 652	1 574	1 587	1 548	1 064	1 520	Métaux non ferreux	88
1 253	1 481	1 352	1 261	1 223	1 307	1 323	1 490	1 328	1 443	1 456	975	1 411	Articles manufacturés en métal, n.d.a.	89
16 497	18 041	18 203	18 866	16 399	17 772	18 685	20 710	18 512	19 167	19 064	14 387	18 806	<b>Machines et matériel de transport</b>	<b>7</b>
1 294	1 483	1 424	1 332	1 298	1 268	1 290	1 460	1 353	1 420	1 383	948	1 287	Machines génératrices, moteurs et leur équipement	71
1 482	1 729	1 569	1 764	1 426	1 542	1 714	1 925	1 751	1 778	1 928	1 266	1 585	Machines et appareils spécialisés pour les industries partic.	72
335	458	453	537	387	396	480	511	434	479	547	392	454	Machines et appareils pour le travail des métaux	73
1 826	2 156	1 991	2 001	1 818	1 948	2 084	2 320	2 064	2 190	2 305	1 585	2 023	Mach. et app. industr., applic. gén., n.d.a., parties et pièces dét.	74
2 785	2 878	2 902	3 103	2 358	2 242	2 460	2 708	2 460	2 863	2 892	2 262	2 800	Mach. et app. bureau ou p. traitement automat. de l'information	75
1 268	1 560	1 570	1 476	1 223	1 232	1 226	1 344	1 384	1 318	1 173	1 085	1 514	App. et équipement de télécommunication, enregist. reprodu. du son	76
2 860	3 064	2 832	2 747	2 618	2 746	2 827	3 212	2 795	2 985	2 990	2 352	3 070	Mach. et app. électr., n.d.a., parties et pièces détachées électr.	77
4 109	4 856	4 839	4 722	4 616	5 187	5 546	5 967	5 398	5 585	5 397	3 688	4 932	Véhicules routiers (y compris les véhicules à coussin d'air)	78
758	877	820	989	657	1 212	1 078	1 244	893	749	849	809	1 141	Autre matériel de transport	79
7 290	7 868	6 896	6 450	7 001	7 821	7 498	7 756	6 516	7 221	8 371	6 786	8 502	<b>Articles manufacturés divers</b>	<b>8</b>
159	190	179	167	148	164	167	172	182	172	179	117	186	App. sanit., appareillage de plomberie, chauffage, éclair. n.d.a.	81
494	805	553	538	491	566	593	652	580	598	563	340	590	Meubles et leurs parties et pièces détachées	82
101	114	102	91	114	119	120	132	107	118	133	109	119	Articles de voyage, sacs à main et contenants similaires	84
2 236	2 185	1 679	1 589	2 162	2 399	2 227	2 040	1 484	1 757	2 600	2 298	2 794	Vêtements et accessoires du vêtement	84
508	548	391	382	569	653	663	526	378	464	686	613	807	Chaussures	85
1 032	1 113	1 083	1 077	1 016	1 020	1 066	1 181	1 046	1 124	1 171	883	1 080	Instruments et app. profess., scientifiques et de contrôle, n.d.a.	87
717	818	800	723	684	742	739	636	792	816	835	655	808	App. et fourn. de photograph. et d'optique, n.d.a., montres	88
2 043	2 293	2 107	1 886	1 817	1 857	1 922	2 217	1 986	2 172	2 205	1 751	2 319	Articles manufacturés divers, n.d.a.	89
1 569	1 756	1 487	1 810	2 010	1 730	1 675	2 140	1 667	1 756	1 621	1 229	1 725	<b>Articles non classés ailleurs dans le CTCI</b>	<b>9</b>

GENERAL SUMMARY  
of EC trade by commodities

Values in Mio ECU

List of products		World - Monde													
		Export													
		1985				1986									
		S	O	N	D	J	F	M	A	M	J	J	A	S	
<i>SITC, Rev. 2</i>															
0-9	TOTAL TRADE	68 482	77 162	70 319	74 695	66 890	68 004	66 731	74 278	64 686	67 907	69 898	61 719	66 551	
0	Food and live animals chiefly for food	5 901	6 662	6 439	6 389	5 784	5 755	5 718	6 170	5 724	5 819	5 688	5 054	6 043	
00	Live animals chiefly for food	305	415	368	318	265	254	234	254	235	255	271	281	327	
01	Meat and meat preparations	1 024	1 098	1 042	1 040	1 009	980	944	987	991	1 028	1 040	960	1 099	
02	Dairy products and birds' eggs	911	1 004	892	863	833	834	917	930	924	939	954	822	942	
03	Fish, crustaceans and molluscs and preparations thereof	327	370	375	413	301	323	327	332	326	326	296	304	365	
04	Cereals and cereal preparations	1 014	1 186	1 119	1 173	1 129	1 071	1 040	1 212	943	926	799	795	1 005	
05	Vegetables and fruit	1 033	1 123	1 147	1 223	1 014	1 053	1 093	1 144	1 210	1 218	1 113	907	1 065	
06	Sugar, sugar preparations and honey	245	274	337	258	232	216	202	229	167	227	265	200	235	
07	Coffee, tea, cocoa, spices, and manufactures thereof	482	531	484	422	418	447	417	460	363	354	358	318	451	
08	Feeding stuff for animals (not including unmilld cereals)	331	372	389	395	345	321	300	340	292	279	302	261	313	
09	Miscellaneous edible products and preparations	250	287	300	272	239	255	245	282	273	270	290	208	240	
1	Beverages and tobacco	1 199	1 361	1 278	1 116	944	1 012	1 048	1 162	1 019	1 105	1 162	890	1 266	
11	Beverages	938	1 077	1 008	887	887	732	791	860	768	838	907	651	874	
12	Tobacco and tobacco manufactures	261	274	276	221	257	280	257	302	251	267	256	239	292	
2	Crude materials, insoluble, except fuels	2 077	2 300	2 068	2 425	2 016	1 966	2 043	2 063	1 867	1 783	1 625	1 410	2 001	
21	Hides, skins and furskins, raw	157	190	164	199	202	171	198	220	166	172	113	91	158	
22	Seeds, oil and oleaginous fruit	143	191	142	128	159	152	195	78	56	43	20	87	162	
23	Crude rubber (including synthetic and reclaimed)	165	160	275	145	141	153	136	150	139	136	132	94	124	
24	Cork and wood	131	157	141	131	122	129	137	166	156	157	154	110	142	
25	Pulp and waste paper	91	105	90	88	80	81	92	92	89	98	92	80	106	
26	Textile fibres (other than wool tops) and their wastes	335	374	312	364	316	317	286	318	289	290	257	190	277	
27	Crude fertilizers + minerals (excl. coal, petrol + precious stones)	264	268	227	243	198	229	207	239	239	231	249	201	241	
28	Metalliferous ores and metal scrap	398	441	336	692	380	352	356	341	372	360	336	224	330	
29	Crude animal and vegetable materials, n.e.s.	393	415	390	430	419	382	436	480	362	295	273	333	461	
3	Mineral fuels, lubricants and related materials	6 085	6 625	5 927	6 181	5 894	5 190	3 959	3 928	3 460	3 241	3 279	2 444	2 911	
32	Coal, coke and briquettes	285	271	239	238	235	215	215	237	207	201	195	160	202	
33	Petroleum, petroleum products and related materials	5 175	5 525	4 583	4 937	4 834	3 910	2 956	2 945	2 777	2 820	2 735	2 024	2 329	
34	Gas, natural and manufactured	553	686	955	846	837	897	658	809	346	304	234	186	292	
35	Electric current	92	142	151	159	187	169	131	138	129	117	114	74	88	
4	Animal and vegetable oils, fats and waxes	387	415	370	436	342	364	287	296	239	252	247	198	275	
41	Animal oils and fats	35	40	37	34	36	28	26	26	22	24	24	17	22	
42	Fixed vegetable oils and fats	265	267	254	329	234	260	190	199	155	167	168	131	196	
43	Oils and fats, processed, and animal or vegetable waxes	87	88	79	74	73	76	71	71	82	61	56	50	58	
5	Chemicals and related products, n.e.s.	7 802	8 516	9 310	7 834	8 156	8 054	7 807	8 621	7 632	7 925	7 906	6 370	7 758	
51	Organic chemicals	1 838	2 044	2 899	1 887	1 996	2 100	1 886	1 969	1 740	1 668	1 650	1 378	1 680	
52	Inorganic chemicals	805	702	1 024	718	787	622	586	787	683	786	897	894	771	
53	Dyeing, tanning and colouring materials	497	568	621	472	518	507	511	587	521	582	607	484	549	
54	Medicinal and pharmaceutical products	926	1 028	1 004	1 028	981	927	952	1 096	945	1 002	1 088	799	950	
55	Essential oils + perfume materials; toilet, polish + clean. preparat.	557	682	572	580	564	600	592	649	580	591	628	507	588	
56	Fertilizers, manufactured	264	287	239	288	281	249	264	259	245	228	210	163	209	
57	Explosives and pyrotechnic products	19	27	26	21	24	16	21	19	20	21	17	23	23	
58	Artific. resins + plastic materials + cellulose esters and others	1 934	2 118	2 107	1 834	1 946	1 953	1 948	2 133	1 908	1 995	1 971	1 496	2 001	
59	Chemical materials and products n.e.s.	961	1 103	1 056	987	1 057	1 079	1 047	1 142	1 013	1 034	1 038	828	969	
6	Manufactured goods classified chiefly by material	12 815	14 951	13 045	13 371	12 337	12 517	12 454	14 312	12 363	13 374	13 570	9 124	12 513	
61	Leather, leather manufactures, n.e.s. and dressed furskins	339	391	358	382	310	329	329	400	358	390	395	231	336	
62	Rubber manufactures, n.e.s.	631	722	637	630	624	665	683	715	657	695	727	460	645	
63	Cork and wood manufactures (excluding furniture)	285	310	273	267	247	264	266	296	285	284	278	193	281	
64	Paper, paperboard, + art. of paper pulp, of paper of paperb.	1 051	1 162	1 022	1 034	1 060	1 035	1 027	1 178	1 042	1 123	1 108	866	1 121	
65	Textile yarn, fabrics, made-up articles, n.e.s., + related products	2 404	2 973	2 662	2 821	2 491	2 568	2 476	2 852	2 576	2 875	2 704	1 575	2 378	
66	Non-metallic mineral manufactures, n.e.s.	1 953	2 186	1 890	1 758	1 745	1 720	1 757	2 089	1 768	1 958	2 063	1 282	2 089	
67	Iron and steel	3 128	3 869	3 089	3 373	2 933	2 928	2 855	3 354	2 826	3 007	3 034	2 142	2 858	
68	Non-ferrous metals	1 299	1 467	1 211	1 280	1 242	1 216	1 232	1 378	1 221	1 330	1 247	919	1 196	
69	Manufactures of metal, n.e.s.	1 729	2 064	1 930	1 992	1 867	1 781	1 821	2 036	1 839	1 898	2 009	1 464	1 760	
7	Machinery and transport equipment	21 899	24 910	23 585	26 739	21 682	22 529	23 022	26 825	23 058	24 314	24 609	17 501	23 037	
71	Power-generating machinery and equipment	1 505	1 884	1 700	1 937	1 583	1 633	1 505	1 951	1 859	1 587	1 799	1 178	1 484	
72	Machinery specialized for particular industries	2 811	3 131	2 889	3 559	2 774	2 778	3 043	3 469	2 852	3 052	3 455	2 466	2 736	
73	Metalworking machinery	570	693	881	898	642	571	641	761	683	723	833	651	827	
74	General indust. mach. + equipment, n.e.s., machine parts, n.e.s.	2 820	3 364	3 136	3 649	2 919	3 013	3 143	3 557	3 015	3 255	3 523	2 592	2 961	
75	Office machines and automatic data-processing equipment	2 410	2 404	2 339	2 589	1 836	1 859	2 036	2 221	1 967	2 256	2 021	1 742	2 232	
76	Telecom. + sound recording + repro. apparatus + equipment	1 053	1 326	1 242	1 497	1 021	1 113	1 101	1 209	1 043	1 150	1 088	861	1 213	
77	Electr. machinery, apparatus + appliances, n.e.s., + electr. parts	2 942	3 483	3 166	3 242	2 945	3 132	3 105	3 394	2 985	3 263	3 359	2 563	3 248	
78	Road vehicles (including air cushion vehicles)	6 386	7 330	6 953	7 152	6 701	7 100	7 044	8 210	7 068	7 560	7 054	4 558	7 178	
79	Other transport equipment	1 461	1 164	1 382	2 056	1 286	1 178	1 198	1 896	1 679	1 297	1 350	708	1 190	
8	Miscellaneous manufactured articles	8 139	9 388	7 986	8 323	7 388	8 322	8 250	8 481	7 211	7 875	9 645	6 964	8 645	
81	Sanitary, plumbing, heating + lighting fixtures + fittings, n.e.s.	199	248	240	243	203	213	214	230	197	218	238	159	220	
82	Furniture and parts thereof	700	868	805	877	698	815	844	890	755	785	807	524	787	
83	Travel goods, handbags and similar containers	103	128	114	119	106	134	120	123	104	107	148	94	109	
84	Articles of apparel and clothing accessories	2 145	2 173	1 547	1 528	1 682	2 087	2 015	1 735	1 278	1 509	2 454	1 896	2 377	
85	Footwear	703	750	829	752	714	860	747	613	518	647	984	665	863	
86	Professional, scientific + controlling instrum. + apparatus, n.e.s.	1 179	1 524	1 291	1 448	1 114	1 178	1 258	1 394	1 210	1 279	1 346	1 014	1 192	
88	Photogr. ap., equipm + suppl. + optic. goods; watches + clocks	650	789	719	898	648	688	661	782	686	732	751	562	697	
89	Miscellaneous manufactured articles, n.e.s.	2 449	2 908	2 845	2 845	2 212	2 340	2 385	2 713	2 463	2 588	2 912	2 032	2 584	
9	Goods not classified elsewhere in the SITC	2 358	2 176	1 883	2 326	2 147	2 295	2 142	2 439	2 112	2 216	2 186	1 775	2 102	

Intra-EC trade (EUR 12) - Commerce intra-CE (EUR 12)													Dénomination des produits	CTCI, Rev. 2	0-9
Import															
1985				1986											
S	O	N	D	J	F	M	A	M	J	J	A	S			
<b>37 378</b>	<b>42 810</b>	<b>39 452</b>	<b>40 037</b>	<b>37 480</b>	<b>39 024</b>	<b>39 514</b>	<b>41 845</b>	<b>37 265</b>	<b>38 554</b>	<b>38 746</b>	<b>28 731</b>	<b>38 499</b>	<b>COMMERCE TOTAL</b>	<b>0-9</b>	
<b>4 037</b>	<b>4 451</b>	<b>4 305</b>	<b>4 972</b>	<b>4 153</b>	<b>4 058</b>	<b>4 104</b>	<b>4 488</b>	<b>4 534</b>	<b>4 412</b>	<b>4 157</b>	<b>3 889</b>	<b>4 598</b>	<b>Produits alimentaires et animaux vivants</b>	<b>0</b>	
244	297	298	349	209	237	203	217	214	219	236	210	283	Animaux vivants dest. princip. à l'alimentation humaine	00	
828	858	864	850	808	726	746	776	828	812	811	780	870	Vianades et préparations de viande	01	
611	643	605	791	630	643	685	719	708	686	669	843	683	Produits laitiers et oeufs d'oiseaux	02	
232	286	265	349	209	232	265	250	250	252	254	235	293	Poissons, crustacés et mollusques et préparations de poissons	03	
602	663	621	818	651	648	641	693	710	634	554	599	741	Céréales et préparations à base de céréales	04	
749	857	859	938	868	769	831	1 009	1 112	1 078	934	802	816	Légumes et fruits	05	
105	119	109	144	120	119	104	118	117	122	114	87	111	Sucres, préparations à base de sucre, et miel	06	
303	334	284	314	270	309	270	279	232	247	218	208	318	Café, thé, cacao, épices, et produits dérivés	07	
232	271	283	282	252	234	221	262	204	199	205	200	339	Nourriture dest. aux animaux (à l'excl. des céréales non moulues)	08	
129	144	132	143	136	141	139	165	160	163	160	124	146	Produits et préparations alimentaires divers	09	
<b>551</b>	<b>670</b>	<b>679</b>	<b>767</b>	<b>511</b>	<b>513</b>	<b>548</b>	<b>589</b>	<b>530</b>	<b>606</b>	<b>534</b>	<b>518</b>	<b>586</b>	<b>Boissons et tabacs</b>	<b>1</b>	
367	468	490	542	337	340	384	405	379	434	470	332	388	Boissons	11	
184	204	189	225	173	172	165	184	151	172	164	186	199	Tabacs bruts et fabriqués	12	
<b>1 549</b>	<b>1 801</b>	<b>1 599</b>	<b>1 658</b>	<b>1 586</b>	<b>1 569</b>	<b>1 632</b>	<b>1 635</b>	<b>1 449</b>	<b>1 365</b>	<b>1 213</b>	<b>995</b>	<b>1 516</b>	<b>Matières brutes non comestibles, carburants non comptés</b>	<b>2</b>	
120	137	126	132	148	129	127	154	121	119	85	50	108	Craie, pierre et paléontologie brutes	21	
126	164	142	155	131	185	184	115	51	42	15	72	155	Graines et fruits oléagineux	22	
123	146	121	111	125	124	120	124	125	114	108	77	107	Cauchouc brut (y compr. caoutchouc synthétique et régénééré)	23	
92	109	98	95	92	89	97	115	110	117	101	71	97	Linge et bois	24	
76	95	84	84	78	83	90	84	89	90	89	66	88	Plâtes à papier et déchets de papier	25	
206	232	223	207	221	210	205	212	199	195	150	100	189	Fibres textiles (excep. laines et rubans) et déchets n. transf.	26	
174	177	171	171	150	158	153	185	170	185	168	132	174	Engrais, minéraux, bruts (excl. charbon, pétrole, pierres préc.)	27	
372	427	348	373	332	334	330	306	292	288	299	208	275	Minéraux métallifères et déchets de métaux	28	
280	293	284	332	308	278	325	339	293	214	199	221	324	Matières brutes d'origine animale ou végétale, n.d.a.	29	
<b>3 924</b>	<b>3 972</b>	<b>3 905</b>	<b>3 769</b>	<b>3 451</b>	<b>3 173</b>	<b>2 952</b>	<b>2 827</b>	<b>2 231</b>	<b>2 112</b>	<b>1 960</b>	<b>1 616</b>	<b>1 847</b>	<b>Combustibles minéraux, hydrocarbures et produits connexes</b>	<b>3</b>	
191	174	193	164	175	151	186	192	150	177	142	113	137	Houilles, coques et briquettes	32	
3 413	3 383	3 093	3 098	2 797	2 460	2 234	2 133	1 763	1 684	1 484	1 279	1 422	Pétrole et produits dérivés du pétrole et produits connexes	33	
281	385	425	608	442	517	492	267	289	201	277	183	247	Gaz naturel et gaz manufacturé	34	
39	49	37	56	37	45	40	35	28	50	77	42	41	Energie électrique	35	
<b>248</b>	<b>249</b>	<b>229</b>	<b>259</b>	<b>214</b>	<b>191</b>	<b>179</b>	<b>194</b>	<b>173</b>	<b>193</b>	<b>194</b>	<b>141</b>	<b>185</b>	<b>Huiles, graisses et cires d'origine animale ou végétale</b>	<b>4</b>	
30	32	29	27	28	27	22	23	20	19	20	14	18	Huiles et graisses d'origine animale	41	
156	151	142	179	131	113	112	117	111	129	134	90	123	Huiles végétales fixes	42	
62	66	58	53	56	51	45	54	42	45	40	36	44	Huiles et graisses élaborées; cires animales ou végétales	43	
<b>4 734</b>	<b>5 227</b>	<b>4 569</b>	<b>4 665</b>	<b>4 969</b>	<b>4 936</b>	<b>4 881</b>	<b>5 198</b>	<b>4 804</b>	<b>4 831</b>	<b>4 828</b>	<b>3 473</b>	<b>4 842</b>	<b>Produits chimiques et produits connexes, n.d.a.</b>	<b>5</b>	
1 353	1 432	1 265	1 374	1 368	1 325	1 309	1 299	1 214	1 196	1 162	835	1 176	Produits chimiques organiques	51	
465	498	390	394	384	394	362	408	467	425	423	325	502	Produits chimiques inorganiques	52	
248	286	270	224	262	274	274	306	268	315	313	212	297	Produits pour teinture et lavage et colorants	53	
379	425	396	428	442	423	419	480	404	437	477	312	429	Produits médicaux et pharmaceutiques	54	
291	324	290	269	299	309	304	340	286	299	322	251	310	Huiles essent., produits pour parfumerie, toilette et entretien	55	
156	181	167	187	217	201	205	217	157	189	149	119	133	Engrais manufacturés	56	
9	12	10	12	8	8	11	12	11	11	14	11	16	Explosifs et articles de pyrotechnie	57	
1 322	1 489	1 311	1 224	1 361	1 382	1 395	1 489	1 410	1 432	1 382	970	1 428	Mat. plast., artf., autres, oses d.l. cellulose, résines art.	58	
514	580	558	582	825	619	803	647	569	548	588	437	550	Matières et produits chimiques, n.d.a.	59	
<b>7 044</b>	<b>8 216</b>	<b>7 353</b>	<b>6 951</b>	<b>7 140</b>	<b>7 345</b>	<b>7 389</b>	<b>8 187</b>	<b>7 280</b>	<b>7 836</b>	<b>7 554</b>	<b>4 833</b>	<b>7 535</b>	<b>Art. manufact. classés princip. d'après la matière première</b>	<b>6</b>	
169	227	207	240	181	193	184	232	200	244	210	125	213	Cuir et peaux, prép. et ouvrages en cuir, n.d.a., pelet, apprêt	61	
356	423	379	383	365	406	414	444	396	443	430	280	398	Cauchouc manufacturé, n.d.a.	62	
169	203	180	157	184	174	180	200	182	196	185	129	191	Ouvrages en liège et en bois (à l'exception des meubles)	63	
783	843	772	683	786	783	785	873	794	847	812	623	859	Papiers, cartons, ouvrages en pâte cellulos., en papier et carton	64	
1 563	1 847	1 680	1 537	1 628	1 631	1 597	1 805	1 629	1 708	1 593	946	1 619	Fils, tissus, articles textiles tapissés, n.d.a., prod. connexes	65	
703	821	705	696	636	674	699	810	729	774	779	554	801	Articles minéraux non métallifères manufacturés, n.d.a.	66	
1 613	1 878	1 642	1 577	1 708	1 729	1 749	1 881	1 595	1 757	1 657	982	1 649	Fer et acier	67	
827	928	825	781	833	825	828	869	788	837	836	527	804	Métaux non ferreux	68	
882	1 046	958	901	838	930	953	1 054	946	1 030	1 052	667	1 000	Articles manufacturés en métal, n.d.a.	69	
<b>10 198</b>	<b>12 101</b>	<b>11 872</b>	<b>11 978</b>	<b>10 189</b>	<b>11 547</b>	<b>12 134</b>	<b>13 171</b>	<b>11 618</b>	<b>12 098</b>	<b>12 336</b>	<b>8 755</b>	<b>11 849</b>	<b>Machines et matériel de transport</b>	<b>7</b>	
633	846	773	708	665	725	769	844	751	748	796	468	652	Machines génériques, moteurs et leur équipement	71	
998	1 196	1 105	1 211	985	1 092	1 222	1 340	1 206	1 234	1 328	877	1 076	Machines et appareils spécialisés pour les industries partic.	72	
183	269	253	305	211	226	262	271	246	262	332	223	253	Machines et appareils pour le travail des métaux	73	
1 223	1 454	1 331	1 374	1 215	1 348	1 172	1 415	1 494	1 622	1 072	1 072	1 383	Mach. et app. industr. appliq. gén. n.d.a., parties et pièces dét.	74	
1 536	1 572	1 629	1 827	1 187	1 211	1 328	1 436	1 278	1 408	1 403	1 168	1 530	Mach. et app. bureau ou p. traitement automat. de l'information	75	
498	829	623	828	488	568	559	574	572	566	492	432	649	App. et équipement de télécommunication, enregist. reprodu. de son	76	
1 570	1 834	1 683	1 688	1 527	1 676	1 754	1 892	1 666	1 797	1 794	1 354	1 843	Mach. et app. électr., n.d.a., parties et pièces détachées Electr.	77	
3 258	3 915	3 831	3 826	3 855	4 056	4 271	4 694	4 207	4 379	4 320	2 727	3 754	Véhicules routiers (y compris les véhicules à coussin d'air)	78	
298	386	339	414	277	644	520	549	279	212	248	433	509	Autre matériel de transport	79	
<b>4 217</b>	<b>4 683</b>	<b>4 030</b>	<b>3 842</b>	<b>3 880</b>	<b>4 475</b>	<b>4 551</b>	<b>4 507</b>	<b>3 737</b>	<b>4 176</b>	<b>5 065</b>	<b>3 838</b>	<b>4 901</b>	<b>Articles manufacturés divers</b>	<b>8</b>	
124	155	145	133	119	133	135	137	130	136	140	91	146	App. sanit., appareillage de plomberie, chauffage, éclair. n.d.a.	81	
371	459	419	407	359	438	482	494	430	451	432	239	445	Meubles et leurs parties et pièces détachées	82	
44	53	49	45	46	57	60	59	42	47	60	44	49	Articles de voyage, sacs à main et contenants similaires	84	
1 247	1 262	913	873	1 054	1 298	1 274	1 099	754	939	1 528	1 236	1 506	Vêtements et accessoires du vêtement	84	
373	420	302	295	399	491	487	377	273	337	540	470	438	Craissures	85	
506	580	557	551	482	525	568	606	536	637	637	450	559	Instrumentation et app. profess., scientifiques et de contrôle, n.d.a	87	
349	383	376	356	342	387	361	404	373	379	389	301	370	App. et fourn. de photograph. et d'optique, n.d.a., montres	88	
1 203	1 402	1 267	1 183	1 079	1 148	1 205	1 330	1 199	1 298	1 339	1 005	1 389	Articles manufacturés divers, n.d.a.	89	
<b>952</b>	<b>1 151</b>	<b>1 282</b>	<b>1 321</b>	<b>1 387</b>	<b>1 21</b>										

GENERAL SUMMARY  
of EC trade by commodities

Values in Mio ECU

List of products		Extra-EC trade (EUR 12) - Commerce extra-CE (EUR 12)													
		I m p o r t													
		1985				1986									
		S	O	N	D	J	F	M	A	M	J	J	A	S	
0-9	<b>TOTAL TRADE</b>	<b>31 288</b>	<b>33 658</b>	<b>31 999</b>	<b>34 306</b>	<b>31 757</b>	<b>29 085</b>	<b>28 025</b>	<b>31 156</b>	<b>27 419</b>	<b>27 732</b>	<b>26 788</b>	<b>22 113</b>	<b>28 275</b>	
0	<b>Food and live animals chiefly for food</b>	<b>2 639</b>	<b>2 734</b>	<b>2 738</b>	<b>3 245</b>	<b>2 852</b>	<b>2 737</b>	<b>2 627</b>	<b>3 166</b>	<b>2 672</b>	<b>2 610</b>	<b>2 576</b>	<b>2 300</b>	<b>2 640</b>	
00	Live animals chiefly for food	64	45	54	85	46	30	43	45	16	27	34	40	72	
01	Meat and meat preparations	215	232	196	237	191	151	191	188	154	194	192	175	220	
02	Dairy products and bird's eggs	58	64	80	67	53	71	49	84	67	36	40	50	66	
03	Fish, crustaceans and molluscs and preparations thereof	332	341	317	415	265	244	258	320	313	355	360	350	391	
04	Cereals and cereal preparations	325	198	208	320	174	257	133	131	108	65	104	87	99	
05	Vegetables and fruit	513	595	559	736	691	619	601	786	715	631	596	507	559	
06	Sugar, sugar preparations and honey	55	141	114	78	125	118	119	139	115	90	117	86	104	
07	Coffee, tea, cocoa, spices, and manufactures thereof	702	741	798	944	884	908	856	1 032	790	811	693	612	726	
08	Feeding stuff for animals (not including unroasted cereals)	349	351	366	437	399	314	354	434	369	374	413	370	375	
09	Miscellaneous edible products and preparations	26	27	26	28	25	25	22	27	24	27	27	22	27	
1	<b>Beverages and tobacco</b>	<b>209</b>	<b>232</b>	<b>241</b>	<b>281</b>	<b>214</b>	<b>167</b>	<b>228</b>	<b>179</b>	<b>174</b>	<b>197</b>	<b>172</b>	<b>157</b>	<b>205</b>	
11	Beverages	31	31	37	37	27	27	34	29	25	29	34	25	27	
12	Tobacco and tobacco manufactures	179	201	203	243	187	140	194	151	149	168	139	131	178	
2	<b>Crude materials, inedible, except fuels</b>	<b>2 776</b>	<b>3 063</b>	<b>2 666</b>	<b>3 420</b>	<b>2 888</b>	<b>2 775</b>	<b>2 535</b>	<b>2 923</b>	<b>2 742</b>	<b>2 632</b>	<b>2 614</b>	<b>1 891</b>	<b>2 430</b>	
21	Hides, skins and furskins, raw	118	124	123	174	175	183	157	158	123	124	129	59	109	
22	Seeds, oil and oleaginous fruit	307	364	266	443	429	338	307	317	314	246	280	216	249	
23	Crude rubber (including synthetic and reclaimed)	109	109	99	102	105	102	94	113	102	100	85	60	88	
24	Cork and wood	436	551	472	490	430	407	413	537	522	531	525	373	508	
25	Pulp and waste paper	315	369	291	307	320	318	292	349	301	330	355	290	336	
26	Textile fibres (other than wool tops) and their wastes	404	407	388	412	448	402	387	408	364	352	286	188	280	
27	Crude fertilisers - minerals (incl. coal, petrol + precious stones)	226	215	230	227	191	171	181	192	194	225	203	162	187	
28	Metalliferous ores and metal scrap	759	794	682	1 102	647	698	579	703	709	627	643	449	560	
29	Crude animal and vegetable materials, n.e.s.	102	131	116	164	143	156	124	146	114	97	109	95	114	
3	<b>Mineral fuels, lubricants and related materials</b>	<b>8 832</b>	<b>9 161</b>	<b>9 550</b>	<b>11 316</b>	<b>8 444</b>	<b>6 403</b>	<b>5 854</b>	<b>5 659</b>	<b>4 937</b>	<b>4 512</b>	<b>4 030</b>	<b>3 653</b>	<b>4 473</b>	
32	Coal, coke and briquettes	549	478	501	570	480	396	410	450	409	416	354	314	387	
33	Petroleum, petroleum products and related materials	7 672	8 019	8 323	9 891	7 244	5 426	4 870	4 584	4 102	3 530	3 326	2 947	3 841	
34	Gas, natural and manufactured	645	609	681	784	681	540	531	575	373	501	270	333	212	
35	Electric current	66	54	45	60	40	40	44	50	54	64	81	59	53	
4	<b>Animal and vegetable oils, fats and waxes</b>	<b>213</b>	<b>210</b>	<b>161</b>	<b>213</b>	<b>149</b>	<b>147</b>	<b>136</b>	<b>134</b>	<b>122</b>	<b>131</b>	<b>122</b>	<b>105</b>	<b>107</b>	
41	Animal oils and fats	48	55	39	48	41	30	29	25	22	24	22	17	20	
42	Flood vegetable oils and fats	143	132	107	143	89	102	93	91	87	92	87	82	77	
43	Oils and fats, processed, and animal or vegetable waxes	22	24	15	23	19	14	15	18	13	15	13	7	10	
5	<b>Chemicals and related products, n.e.s.</b>	<b>1 711</b>	<b>1 889</b>	<b>1 723</b>	<b>1 787</b>	<b>1 873</b>	<b>1 880</b>	<b>1 786</b>	<b>2 073</b>	<b>1 676</b>	<b>1 792</b>	<b>1 824</b>	<b>1 366</b>	<b>1 784</b>	
51	Organic chemicals	531	615	523	528	564	565	502	549	460	471	456	344	434	
52	Inorganic chemicals	232	350	230	331	187	256	265	347	212	285	337	198	214	
53	Dyeing, tanning and colouring materials	77	94	85	70	86	85	81	103	89	102	99	72	92	
54	Medicinal and pharmaceutical products	224	251	235	207	277	273	238	296	256	263	271	217	255	
55	Essential oils + perfume materials; toilet, polish + clean. preparat.	71	76	68	57	72	65	65	75	67	69	72	58	66	
56	Fertilisers, manufactured	93	95	103	120	161	145	137	143	96	87	89	72	70	
57	Explosives and pyrotechnic products	8	9	5	8	5	5	6	6	4	7	7	4	7	
58	Artific. resins + plastic materials + cellulose esters and ethers	313	332	303	287	339	297	310	349	308	329	315	252	332	
59	Chemical materials and products n.e.s.	164	166	171	178	161	189	183	205	183	179	178	149	313	
6	<b>Manufactured goods classified chiefly by material</b>	<b>3 904</b>	<b>4 339</b>	<b>3 989</b>	<b>3 721</b>	<b>4 289</b>	<b>4 016</b>	<b>3 787</b>	<b>4 472</b>	<b>4 048</b>	<b>4 246</b>	<b>4 019</b>	<b>2 970</b>	<b>4 310</b>	
61	Leather, leather manufactures, n.e.s. and dressed furskins	126	153	145	158	155	140	135	161	151	162	146	104	153	
62	Rubber manufactures, n.e.s.	105	127	113	104	112	110	110	135	112	126	121	95	131	
63	Cork and wood manufactures (excluding furniture)	149	167	139	120	214	170	165	200	163	167	159	129	176	
64	Paper, paperboard, + art. of paper pulp, of paper of paper.	659	743	657	564	694	657	693	770	702	740	705	617	749	
65	Textile yarn, fabrics, made-up articles, n.e.s., + related products	662	721	674	650	661	710	668	776	704	730	707	488	717	
66	Non-metallic mineral manufactures, n.e.s.	525	595	569	399	513	556	390	587	504	535	513	299	706	
67	Iron and steel	518	607	581	570	615	616	554	629	550	626	558	394	555	
68	Non-ferrous metals	790	815	724	779	741	684	682	782	784	748	708	536	713	
69	Manufactures of metal, n.e.s.	370	411	390	358	384	373	368	433	378	411	402	308	410	
7	<b>Machinery and transport equipment</b>	<b>6 943</b>	<b>6 688</b>	<b>6 318</b>	<b>6 357</b>	<b>6 927</b>	<b>6 987</b>	<b>6 254</b>	<b>7 171</b>	<b>6 477</b>	<b>6 778</b>	<b>6 480</b>	<b>5 381</b>	<b>6 899</b>	
71	Power-generating machinery and equipment	659	615	648	622	632	540	520	634	600	672	585	478	634	
72	Machinery specialized for particular industries	482	531	463	550	438	447	490	583	544	541	598	388	506	
73	Metalworking machinery	151	188	199	230	175	170	197	239	187	216	214	169	200	
74	General indust. mach. + equipment, n.e.s., machine parts, n.e.s.	509	699	655	620	589	591	628	743	644	688	676	512	638	
75	Office machines and automatic data-processing equipment	1 223	1 301	1 265	1 263	1 159	1 024	1 127	1 264	1 169	1 239	1 279	1 090	1 265	
76	Telecom. + sound recording + repro. apparatus + equipment	748	902	922	823	733	645	646	748	768	728	654	831	840	
77	Electr. machinery, apparatus + appliances, n.e.s., + electr. parts	1 008	1 125	1 051	964	1 006	978	977	1 216	1 038	1 084	1 105	907	1 138	
78	Road vehicles (including air cushion vehicles)	831	920	803	882	956	1 126	1 266	1 266	1 164	1 192	1 055	935	1 140	
79	Other transport equipment	241	307	311	402	230	466	401	477	343	420	283	270	538	
8	<b>Miscellaneous manufactured articles</b>	<b>3 055</b>	<b>3 151</b>	<b>2 839</b>	<b>2 587</b>	<b>3 103</b>	<b>3 028</b>	<b>2 926</b>	<b>3 227</b>	<b>2 761</b>	<b>3 021</b>	<b>3 287</b>	<b>2 912</b>	<b>3 583</b>	
81	Sanitary, plumbing, heating + lighting fixtures + fittings, n.e.s.	35	36	34	33	29	32	32	35	32	36	39	26	40	
82	Furniture and parts thereof	123	147	134	131	132	130	131	157	131	147	131	101	145	
83	Travel goods, handbags and similar containers	57	61	53	46	69	62	61	72	65	71	73	65	71	
84	Articles of apparel and clothing accessories	966	921	765	715	1 108	1 099	952	939	727	615	1 070	1 060	1 285	
85	Footwear	134	128	88	66	169	162	176	149	105	127	146	143	171	
87	Professional, scientific + controlling instrum. + apparatus, n.e.s.	522	546	514	518	530	489	492	569	503	527	526	429	517	
88	Photogr. ap., equipm + suppl. + optic. goods; watches + clocks	366	428	417	362	336	350	373	425	415	431	441	351	434	
89	Miscellaneous manufactured articles, n.e.s.	632	684	633	696	731	703	710	880	782	867	862	736	922	
9	<b>Goods not classified elsewhere in the SITC</b>	<b>1 924</b>	<b>2 076</b>	<b>1 729</b>	<b>1 888</b>	<b>2 016</b>	<b>1 946</b>	<b>1 911</b>	<b>2 163</b>	<b>1 809</b>	<b>1 814</b>	<b>1 693</b>	<b>1 378</b>	<b>1 843</b>	



Extra-EC trade (EUR 12) - commerce extra-ec (EUR 12)														Dénomination des produits	
Export															
1985				1986											
S	O	N	D	J	F	M	A	M	J	J	A	S			
29 178	33 280	30 680	34 789	28 215	28 484	27 431	31 482	27 482	28 446	30 647	23 657	27 092	COMMERCE TOTAL	0-9	
1 680	1 980	1 999	2 203	1 669	1 732	1 650	1 656	1 396	1 516	1 458	1 279	1 479	Produits alimentaires et animaux vivants	0	
40	75	61	57	38	28	28	31	29	32	25	67	39	Animaux vivants dest. princ. à l'alimentation humaine	00	
200	229	231	261	217	257	208	205	179	191	203	189	225	Vianes et préparations de viande	01	
259	330	297	298	233	243	229	245	214	224	240	227	252	Produits laitiers et oeufs d'oiseaux	02	
84	92	108	120	86	101	86	92	82	80	70	69	83	Poissons, crustacés et mollusques et préparations de poissons	03	
397	443	437	543	430	421	394	410	312	383	217	193	236	Céréales et préparations à base de céréales	04	
191	243	310	359	249	262	212	219	205	199	194	154	185	Légumes et fruits	05	
145	145	147	137	112	111	96	118	80	121	177	131	145	Sucres, préparations à base de sucre, et miel	06	
152	186	161	149	128	130	126	145	107	109	128	107	141	Café, thé, cacao, épices, et produits dérivés	07	
105	111	124	143	94	83	85	88	90	84	93	66	82	Nourriture dest. aux animaux (à l'excl. des céréales non moulées)	08	
107	126	135	125	83	95	87	103	98	93	112	77	92	Produits et préparations alimentaires divers	09	
597	652	572	486	416	470	478	527	457	462	508	395	599	Boissons et tabacs	1	
531	578	496	418	357	387	405	437	384	396	444	346	530	Boissons	11	
66	73	82	63	59	83	72	89	73	66	64	49	69	Tabacs bruts et fabriqués	12	
561	607	512	620	479	487	493	551	499	466	471	459	500	Matières brutes non comestibles, carburants non comptés	2	
36	51	42	66	49	46	57	63	48	47	35	28	42	Cuir, peaux et pelleteries brutes	21	
2	3	3	4	2	2	3	2	2	3	3	3	3	Graines et fruits oléagineux	22	
40	36	53	41	32	36	33	36	38	37	32	29	31	Cauchouc brut (y compr. caouchouc synthétique et régénéré)	23	
40	49	45	44	36	40	47	52	52	52	45	46	46	Lège et bois	24	
17	20	14	23	13	12	17	16	15	18	13	20	13	Pâtes à papier et déchets de papier	25	
108	129	100	146	102	97	91	97	99	95	99	84	89	Fibres textiles (excl. laines en rubans) et déchets n. transl.	26	
88	90	81	88	60	77	67	78	78	73	85	63	78	Engrais, minéraux, bruts (excl. charbon, pétrole, pierres préc.)	27	
99	103	41	80	75	61	59	76	73	63	74	74	63	Minerais métallifères et déchets de métaux	28	
130	127	111	119	110	116	120	132	95	80	78	114	137	Matières brutes d'origine animale ou végétale, n.d.a.	29	
1 400	1 770	1 509	1 482	1 519	1 303	696	685	924	840	878	755	743	Combustibles minéraux, hydrocarbures et produits connexes	3	
58	56	46	60	42	39	34	40	41	39	32	32	35	Houilles, coles et briquettes	32	
1 257	1 617	1 370	1 301	1 369	1 170	598	570	791	750	800	682	673	Pétrole et produits dérivés du pétrole et produits connexes	33	
63	55	39	32	29	29	18	20	48	23	22	18	18	Gaz naturel et gaz manufacturés	34	
22	42	55	68	78	65	46	55	45	28	25	23	18	Energie électrique	35	
135	147	151	207	123	149	108	108	73	77	76	64	92	Huiles, graisses et cires d'origine animale ou végétale	4	
7	7	9	10	7	5	4	5	3	6	6	4	4	Huiles et graisses d'origine animale	41	
109	119	123	178	98	126	86	84	55	59	55	46	75	Huiles végétales brutes	42	
20	20	19	20	18	18	19	20	15	13	16	13	13	Huiles et graisses élaborées; cires animales ou végétales	43	
3 241	3 481	3 727	3 467	3 215	3 123	3 063	3 458	3 059	3 181	3 315	2 827	3 082	Produits chimiques et produits connexes, n.d.a.	5	
636	684	896	678	675	667	624	705	602	610	607	524	582	Produits chimiques organiques	51	
321	256	450	285	286	200	162	206	220	232	243	237	258	Produits chimiques inorganiques	52	
255	278	303	262	257	248	255	288	259	284	310	254	263	Produits pour teinture et teinture et colorants	53	
538	622	562	628	562	517	538	628	536	577	640	493	544	Produits médicaux et pharmaceutiques	54	
274	325	280	313	258	290	279	313	273	279	302	255	276	Huiles essent., produits pour parfumerie, toilette et entretien	55	
99	84	75	76	57	58	66	62	76	65	49	52	65	Engrais manufacturés	56	
6	13	13	12	14	6	9	5	6	5	5	8	6	Explosifs et articles de pyrotechnie	57	
668	729	702	699	624	653	646	729	638	656	687	583	662	Mat. plast., artil., éthers, esters d.i., cellulose, résines art.	58	
444	490	482	479	481	486	484	521	449	473	472	421	416	Matières et produits chimiques, n.d.a.	59	
5 400	6 325	5 604	6 156	4 887	5 020	5 020	5 812	4 938	5 377	5 798	4 139	4 783	Art. manufact. classés princ. d'après la matière première	6	
129	149	144	166	123	127	126	158	136	156	162	111	119	Cuir et peaux, prép. et ouvrages en cuir, n.d.a., pellet. apprêt.	61	
257	292	256	267	242	253	261	269	245	243	282	194	237	Cauchouc manufacturé, n.d.a.	62	
84	98	91	97	75	81	84	91	85	93	94	70	85	Ouvrages en liège et en bois (à l'exception des meubles)	63	
312	347	324	341	285	280	289	328	288	306	326	261	309	Papiers, cartons, ouvrages en pâte cellul., en papier et carton	64	
802	1 027	942	1 009	831	898	885	1 023	941	947	1 029	647	762	Fils, tissus, articles textiles taponnés, n.d.a., prod. connexes	65	
1 018	1 146	1 014	987	896	918	929	1 072	918	1 033	1 137	660	1 060	Articles minéraux non métalliques manufacturés, n.d.a.	66	
1 542	1 795	1 477	1 752	1 270	1 245	1 175	1 439	1 122	1 247	1 427	1 082	1 034	Fer et acier	67	
429	482	423	459	368	382	416	483	370	500	415	349	396	Métaux non ferreux	68	
809	981	941	1 049	781	825	848	935	823	839	920	753	749	Articles manufacturés en métal, n.d.a.	69	
10 592	12 007	11 410	14 049	10 825	10 590	10 674	12 564	10 951	11 032	11 933	9 052	10 533	Machines et matériel de transport	7	
918	1 054	957	1 195	993	952	867	1 159	985	880	1 034	713	833	Machines génératrices, moteurs et leur équipement	71	
1 589	1 927	1 806	2 302	1 753	1 695	1 801	2 064	1 719	1 804	2 119	1 579	1 623	Machines et appareils spécialisés pour les industries partic.	72	
350	446	431	597	431	349	386	470	418	454	507	438	398	Machines et appareils pour le travail des métaux	73	
1 591	1 878	1 809	2 238	1 654	1 828	1 723	1 949	1 643	1 743	1 903	1 523	1 583	Mach. et app. industr. applic. gén. n.d.a., parties et pièces dét.	74	
790	778	771	858	636	600	666	737	652	741	661	580	709	Mach. et app. bureau ou p. traitement automat. de l'information	75	
492	606	586	803	477	527	518	550	464	546	525	407	513	App. et équipement de télécommunications, enregist. reprodu. ou son	76	
1 241	1 504	1 425	1 531	1 230	1 312	1 304	1 443	1 248	1 361	1 467	1 190	1 313	Mach. et app. électr., n.d.a., parties et pièces détachées électr.	77	
2 719	3 195	2 992	3 304	2 904	2 848	2 722	3 293	2 881	2 823	2 866	2 150	2 996	Véhicules routiers (y compris les véhicules à coussin d'air)	78	
763	492	537	1 048	576	537	487	747	819	534	727	296	405	Autre matériel de transport	79	
3 835	4 588	3 937	4 303	3 385	3 763	3 755	3 951	3 462	3 670	4 446	3 287	3 658	Articles manufacturés divers	8	
78	100	98	109	81	82	85	96	79	86	99	73	72	App. sanit., appareillage de plomberie, chauffage, éclair. n.d.a.	81	
320	389	380	440	314	366	369	385	320	339	360	264	300	Meubles et leurs parties et pièces détachées	82	
59	74	68	72	60	74	66	70	63	64	88	59	61	Articles de voyage, sacs à main et contenants similaires	84	
843	880	600	588	586	753	783	671	478	561	912	741	839	Vêtements et accessoires du vêtement	84	
288	333	322	387	304	363	296	269	246	317	429	270	237	Chaussures	85	
652	946	723	861	615	644	681	763	682	701	726	593	650	Instruments et app. profess., scientifiques et de contrôle, n.d.a.	87	
325	400	361	377	319	324	322	350	313	329	350	256	313	App. et matériel de photograph. et d'optique, n.d.a., montres	88	
1 251	1 476	1 390	1 458	1 104	1 150	1 149	1 344	1 279	1 263	1 477	1 024	1 179	Articles manufacturés divers, n.d.a.	89	
1 750	1 742	1 815	2 009	1 688	1 846	1 595	2 149	1 723	1 825	1 764	1 400	1 611	Articles non classés ailleurs dans le CTCI	9	

TRENDS IN EC TRADE  
World, intra- and extra-EC (EUR 12)

## Imports

Period Période	EUR 12	BL	DK	DE	GR	ES	FR	IR	IT	NL	PO	UK	
WORLD												MONDE	
Values in Mio ECU												Valeurs en Mio ECU	
1983	707 694	62 475	18 501	171 851	10 883	32 784	118 153	10 306	90 403	69 077	9 113	114 188	
1984	812 587	70 750	21 327	194 029	12 259	33 431	131 572	12 291	107 281	81 699	10 030	134 688	
1985	874 523	74 347	24 265	208 333	13 361	36 257	141 842	13 167	119 418	90 217	10 032	143 486	
1984	III	192 991	16 558	4 990	47 281	2 332	7 872	29 671	2 897	25 455	19 966	2 351	32 832
	IV	221 067	18 435	5 884	50 705	4 968	9 188	35 513	3 472	31 484	21 774	2 661	36 036
1985	I	226 925	19 595	6 163	53 999	2 917	9 254	36 984	3 433	30 887	23 630	2 678	37 365
	II	222 481	18 367	5 890	51 582	4 083	9 567	35 901	3 401	31 122	22 330	2 602	37 615
	III	202 124	17 107	5 652	50 875	2 408	7 917	32 267	3 090	24 567	21 741	2 346	34 351
	IV	223 014	19 258	6 572	52 095	3 953	9 519	36 490	3 243	32 840	22 516	2 406	34 135
1986	I	205 562	18 559	5 878	49 838	2 736	7 301	34 645	3 081	28 295	21 429	2 035	31 765
	II	205 049	18 263	6 226	49 707	2 972	8 698	34 193	3 065	25 624	20 295	2 508	33 497
	III	184 079	16 034	5 502	45 826	2 789	7 669	29 561	2 711	22 050	19 099	2 450	30 390
1985	O	76 199	6 872	2 348	18 357	1 075	3 076	12 797	1 186	9 478	7 849	837	12 324
	N	71 549	6 111	2 073	16 840	1 045	2 745	11 613	1 093	10 116	7 567	816	11 530
	D	74 482	5 975	2 158	16 697	1 680	3 698	12 124	972	13 024	7 086	753	10 114
1986	J	69 364	6 340	2 031	16 917	958	2 221	11 492	1 040	9 361	7 563	719	10 722
	F	68 252	6 084	1 999	16 602	1 047	2 569	11 539	1 047	9 756	6 655	622	10 334
	M	67 690	6 090	1 848	16 326	732	2 512	11 620	962	9 201	7 139	578	10 682
	A	73 148	6 498	2 252	18 531	1 158	2 862	12 400	1 114	8 812	7 101	696	11 725
	M	84 830	5 505	2 035	15 135	1 071	2 723	10 583	1 006	6 665	6 590	759	10 759
	J	66 448	6 085	1 842	16 036	742	3 108	11 219	948	6 083	6 608	873	11 004
	J	65 681	5 264	1 705	16 195	937	3 152	10 977	962	6 479	6 309	706	10 996
	A	50 967	4 633	1 759	13 281	703	1 903	7 407	759	5 037	5 757	518	9 209
	S	66 953	6 001	2 022	16 232	1 151	2 617	11 261	991	8 499	6 950	680	10 568
	O			2 229	18 020		3 475	11 607					
Percentage change on the corresponding period of the previous year													
% Variation sur la période correspondante de l'année précédente													
1983		5,28	5,72	6,01	8,46	6,61	2,68	0,23	4,42	8,04	-5,72	7,72	
1984		14,82	13,25	15,27	12,81	12,85	1,97	11,36	19,26	18,87	18,27	10,06	
1985		7,62	5,08	13,78	7,37	8,99	8,45	7,65	7,13	11,31	10,43	0,02	
1984	III		17,13	14,90	13,06	13,04		12,85	15,93	16,54	19,21	14,77	
	IV		6,78	13,22	8,69	28,04		13,81	25,34	28,69	15,82	18,80	
1985	I	13,38	7,64	18,11	11,49	26,17	14,16	10,41	12,19	22,34	17,03	7,51	
	II	12,15	4,78	12,51	8,31	54,25	15,75	9,15	18,54	24,01	12,96	2,97	
	III	4,73	3,32	13,27	7,18	3,26	0,57	8,75	8,66	-3,49	8,69	-0,21	
	IV	0,88	4,48	11,69	2,74	-20,43	3,80	2,75	-8,60	4,31	3,41	-9,58	
1986	I	-9,41	-5,29	-4,62	-7,71	-6,21	-21,10	-6,32	-10,25	-8,39	-9,31	-24,01	
	II	-7,83	-0,87	5,70	-3,60	-27,21	-9,08	-4,76	-9,86	-17,67	-9,11	-3,61	
	III	-8,93	-8,27	-2,65	-9,57	15,82	-3,13	-8,39	-12,27	-10,25	-12,15	4,43	
1985	O	0,51	4,98	12,24	5,04	0,94	-4,91	3,40	-2,47	-3,64	3,30	-4,99	
	N	-2,83	-4,25	8,53	-1,19	-10,15	-9,81	-2,49	-8,66	-1,17	3,79	-15,96	
	D	4,69	4,62	15,59	4,44	-36,77	26,04	7,82	0,52	13,71	10,41	-6,92	
1986	J	-5,15	1,21	3,68	-4,88	-11,95	-30,44	-1,38	-13,04	-0,98	-3,00	-19,21	
	F	-7,70	-8,83	-0,15	-3,15	22,60	-16,81	-7,17	-7,03	-11,24	-30,50	-12,53	
	M	-15,24	-8,17	-15,23	-14,40	-24,92	-15,51	-8,94	-17,57	-15,86	-14,73	-35,27	
	A	-2,10	3,99	23,74	4,67	22,54	-11,01	-2,20	-5,75	-12,22	-0,64	-9,74	
	M	-14,91	-10,15	1,85	-13,97	-38,55	-18,69	-10,25	-17,27	-20,31	-15,86	-29,53	
	J	-6,82	3,05	-4,38	-1,63	-44,83	3,57	-2,13	-5,21	-20,21	-8,29	-11,56	
	J	-8,45	-4,13	-3,45	-11,43	22,48	10,29	-6,57	-10,59	1,53	-13,14	-23,59	
	A	-17,03	-11,70	-4,04	-17,00	-8,10	-20,44	-13,94	-18,03	-33,79	-18,78	-22,22	
	S	-2,67	-1,07	-1,12	-0,92	21,18	-1,87	-2,23	-10,72	-5,02	-5,98	-12,81	
	O			-5,07	-1,64		12,97	-9,30				-3,52	

Period Période	EUR 12	BL	DK	DE	GR	ES	FR	IR	IT	NL	PO	UK	
WORLD												MONDE	
Values in Mio ECU												Valeurs en Mio ECU	
1983	671 884	58 480	18 278	190 388	5 028	22 231	102 651	9 701	81 908	73 583	5 153	104 503	
1984	777 918	65 956	20 651	218 141	6 138	28 724	118 433	12 254	93 407	85 995	6 563	120 511	
1985	849 923	70 649	22 811	241 389	5 950	30 675	128 180	13 621	103 443	94 156	7 447	131 621	
1984	III IV	184 564 215 330	15 084 17 908	4 985 5 741	52 694 60 488	1 309 1 820	6 480 7 780	27 568 32 552	2 987 3 414	23 394 27 001	19 708 22 749	1 584 1 825	28 499 33 717
1985	I II III IV	212 013 214 887 200 537 222 685	17 685 17 958 16 355 18 671	5 824 5 588 5 515 5 982	60 125 59 815 58 609 62 851	1 589 1 577 1 207 1 578	7 814 7 883 6 883 8 515	32 000 33 417 29 092 33 671	3 359 3 589 3 329 3 345	24 955 24 992 24 427 29 069	24 759 23 504 22 033 23 860	1 965 1 879 1 746 1 857	32 380 34 585 31 381 33 315
1986	I II III	201 881 207 129 188 355	17 741 17 862 15 785	5 448 5 797 5 109	80 156 62 785 59 774	1 152 1 501 1 544	6 308 7 192 5 884	31 260 31 179 27 736	3 199 3 329 3 024	24 451 24 895 23 789	23 249 22 145 19 757	1 630 1 926 1 822	27 287 28 518 24 131
1985	O N D	77 162 70 319 74 695	6 752 5 806 8 006	2 117 2 082 1 780	22 287 20 030 20 532	643 443 480	2 711 2 640 3 163	12 082 10 672 10 962	1 159 1 185 1 001	9 070 8 110 11 707	7 920 7 940 7 774	649 573 635	11 771 10 838 10 655
1986	J F M A M J J A S O	66 890 68 004 66 731 74 278 84 686 67 607	5 810 5 937 5 994 6 711 5 327 5 782	1 812 1 780 1 782 1 883 1 899 1 941	20 133 19 783 20 251 23 216 18 900 20 674	523 453 1 179 531 504 484	1 844 2 315 2 149 2 553 2 228 2 411	10 338 10 480 10 447 11 010 9 878 10 493	950 1 049 1 159 1 033 1 208 1 091	7 290 8 741 8 499 6 575 7 938 8 317	8 110 7 665 7 357 7 809 7 248 7 043	499 552 525 805 585 579	9 581 9 271 8 431 10 352 9 172 9 113
1986	J A S O	69 898 51 719 66 551	6 258 3 759 5 674	1 394 1 688 1 973 2 109	21 325 17 161 21 188 23 149	612 329 600	2 584 1 440 1 885 2 551	10 553 7 227 10 023 11 037	1 074 840 1 125	9 323 6 497 7 986	6 695 5 690 7 242	643 420 544	9 437 6 669 8 331
Percentage change on the corresponding period of the previous year													
% Variation sur la période correspondante de l'année précédente													
1983													
1984	7,22	9,17	15,37	5,76	14,77	7,44	8,78	17,76	9,31	8,76	21,16	1,76	
1985	15,78	12,82	12,98	14,58	22,08	29,21	15,37	26,32	14,04	16,87	27,36	15,32	
1985	9,26	7,12	10,46	10,85	-3,06	6,79	8,23	11,16	10,74	9,49	13,47	9,22	
1984	III IV	13,79 10,69	15,02 13,66	15,91 16,72	22,57 2,36		17,01 14,48	18,48 25,38	20,55 13,37	14,57 15,26		9,76 14,85	
1985	I II III IV	11,49 14,28 8,65 3,42	6,30 9,87 8,43 4,26	13,16 14,79 10,63 4,20	12,43 18,19 11,23 3,91	10,65 0,25 -7,79 -13,30	8,76 2,95 5,91 9,45	12,42 11,96 5,53 3,44	24,78 13,43 11,45 -2,02	12,31 20,21 4,42 7,66	13,29 6,39 11,80 4,88	24,52 19,23 10,23 1,75	9,59 20,22 10,04 -1,19
1986	I II III	-4,78 -3,52 -6,07	0,43 -0,53 -3,49	-3,13 1,02 -7,36	0,05 4,87 1,99	-27,50 -4,82 27,92	-17,15 -6,39 -14,26	-2,31 -6,70 -4,88	-4,76 -7,24 -9,16	-2,02 -0,39 -2,81	-6,10 -5,78 -10,33	-17,05 2,50 4,35	-15,68 -17,54 -23,05
1985	O N D	3,67 -1,24 7,49	7,82 -2,80 6,00	11,01 7,82 2,53	4,05 -0,69 8,58	4,38 -33,18 -8,92	2,11 6,49 18,87	8,25 -1,91 4,10	-1,53 3,22 -8,25	2,01 5,67 12,00	-0,36 -1,32 16,08	-1,82 -5,13 13,39	0,75 -5,92 1,47
1986	J F M A M J J A S O	0,90 -1,21 -13,32 4,21 -12,65 -2,09	3,18 3,98 -4,78 13,86 -12,10 -2,41	2,64 -6,07 -8,52 15,24 5,91 -11,81	6,35 2,73 -7,67 15,34 -9,66 10,21	-12,98 1,57 -66,97 24,36 -20,13 -9,90	-26,88 -8,82 -17,95 7,77 -25,58 3,74	9,81 -0,77 -12,99 -5,51 -9,71 -5,00	-5,19 -2,80 -9,38 0,19 -4,35 -15,49	-2,46 6,31 -8,58 11,19 -9,60 -1,28	-1,53 -4,59 -14,78 -2,50 -10,57 -6,42	-16,69 -7,23 -31,91 -0,62 -15,46 0,52	-5,25 -12,19 -28,01 -12,36 -24,20 -15,43
1986	J A S O	-3,84 -12,40 -2,82	13,55 -16,67 -5,46	-12,27 -4,20 -7,02 -0,38	0,16 -2,02 7,41 3,87	27,77 -13,42 58,73	-7,22 -28,07 -10,16 -5,90	-4,06 -8,58 -2,19 -8,65	-7,97 -8,30 -9,78	6,79 -11,55 -4,76	-9,92 -18,78	-11,55 -7,89 -3,55	-20,22 -29,15 -16,85

TRENDS IN EC TRADE  
World, Intra- and extra-EC (EUR 12)

## Imports

Period Période	EUR 12	BL	DK	DE	GR	ES	FR	IR	IT	NL	PO	UK	
INTRA-EC TRADE (EUR 12)												ECHANGES INTRA-CE (EUR 12)	
Values in Mio ECU												Valeurs en Mio ECU	
1983	365 256	41 054	9 246	89 758	5 300	10 776	67 334	7 560	40 140	38 021	4 094	51 975	
1984	418 169	46 003	10 404	101 090	5 949	11 826	75 984	8 740	48 499	43 766	4 312	60 893	
1985	466 649	50 987	12 304	110 578	6 424	13 745	84 131	9 445	56 288	50 362	4 586	67 800	
1984	III IV	97 356 115 220	10 721 12 108	2 426 2 892	24 193 27 009	1 312 1 828	2 561 3 505	16 717 20 782	2 022 2 461	11 070 14 953	10 377 12 039	1 002 1 180	14 809 16 243
1985	I II III IV	119 221 116 825 108 271 122 333	13 150 12 460 11 862 13 515	3 056 2 933 2 888 3 429	28 787 27 078 26 608 28 104	1 626 1 654 1 393 1 751	3 398 3 543 3 136 3 668	21 905 21 101 18 817 22 308	2 373 2 395 2 243 2 435	13 791 14 563 11 764 16 170	13 090 12 635 12 136 12 502	1 241 1 161 1 031 1 153	16 603 17 302 16 395 17 299
1986	I II III	116 144 118 039 106 416	12 998 12 506 11 215	3 069 3 284 2 930	27 152 27 367 24 489	1 436 1 771 1 621	3 464 4 327 3 894	21 590 21 773 19 204	2 304 2 217 1 946	14 624 14 141 12 511	12 613 12 355 11 795	1 092 1 465 1 440	15 782 16 833 15 371
1985	O N D	42 519 39 452 40 037	4 837 4 329 4 162	1 210 1 075 1 151	9 936 9 054 9 117	556 624 539	1 185 1 120 1 363	7 864 7 098 7 312	697 819 723	4 776 4 951 6 295	4 649 4 085 3 830	396 383 373	6 212 5 915 5 171
1986	J F M A M J	37 480 39 024 39 514 41 845 37 265 38 554	4 375 4 191 4 404 4 462 3 824 4 124	1 029 1 049 993 1 219 1 048 1 023	8 858 9 224 9 077 10 154 8 372 8 840	576 531 330 656 641 472	937 1 170 1 377 1 372 1 438 1 514	6 881 7 280 7 455 7 765 6 719 7 291	759 798 727 815 728 671	4 446 5 169 5 026 4 872 4 718 4 514	4 121 4 102 4 378 4 436 3 894 4 024	333 332 348 391 429 379	5 164 5 198 5 400 5 702 5 452 5 702
	J A S O	38 746 28 731 38 499	3 666 3 337 4 127	952 934 1 044 1 201	8 840 6 882 8 692 9 679	623 485 515	1 625 904 1 366 1 939	7 391 4 458 7 400 7 667	699 551 710	4 804 2 739 4 957	3 918 3 557 4 254	409 282 360	5 817 4 602 5 073
Percentage change on the corresponding period of the previous year													
% Variation sur la période correspondante de l'année précédente													
1983	8,65	11,80	6,01	11,58	9,50	5,84	5,22	2,26	5,10	7,18	-9,68	13,78	
1984	14,49	12,05	12,52	12,63	12,25	9,74	12,85	15,61	20,82	15,11	5,32	17,16	
1985	11,59	10,83	18,26	9,39	7,98	16,23	10,72	8,07	18,06	15,07	6,35	11,34	
1984	III IV												
1985	I II III IV	15,56 14,06 11,21 6,17	10,95 10,05 10,64 11,62	20,50 15,02 18,98 18,57	14,35 9,57 9,98 4,05	24,03 10,49 6,17 -4,21	21,53 19,53 22,45 4,65	12,55 10,92 12,56 7,34	6,75 17,69 10,93 -1,06	23,80 28,47 6,27 8,14	22,03 18,95 16,95 3,85	17,19 8,30 2,89 -2,29	14,31 14,26 10,71 6,50
1986	I II III	-2,58 1,04 -1,71	-1,16 0,37 -5,45	0,43 11,97 1,52	-5,68 1,07 -7,96	-11,69 7,07 16,37	2,53 22,13 24,17	-1,44 3,18 2,06	-2,91 -7,43 -13,24	6,04 -2,90 6,35	-3,64 -2,22 -2,81	-12,01 26,18 39,67	-6,08 -2,71 -6,25
1985	O N D	9,17 1,09 9,77	12,07 3,69 6,31	22,97 14,12 19,03	11,97 1,94 6,66	-8,55 -7,69 1,89	1,54 -6,43 18,32	9,04 -1,02 12,58	6,28 -1,92 6,79	2,73 1,52 16,02	13,06 1,64 6,77	-5,94 -11,75 14,77	8,83 3,28 8,09
1986	J F M A M J	1,47 -0,56 -8,13 6,49 -5,90 1,83	9,62 -6,78 -4,90 4,28 -7,97 4,14	11,00 3,45 -9,15 29,27 4,17 6,56	-4,79 1,86 -12,94 10,41 -9,54 2,45	-6,34 5,57 -35,29 26,15 1,10 -4,64	-9,21 0,78 14,27 9,94 19,44 38,77	3,10 -3,94 -2,85 6,17 -1,45 4,50	-6,99 8,72 -11,56 -2,40 -14,95 -4,28	9,64 11,42 -1,26 3,95 -8,30 -3,75	0,46 -3,09 -8,10 6,61 -11,92 -1,11	-18,38 -17,62 -19,07 -0,26 -2,94 15,90	2,97 -4,59 -15,17 -0,31 -3,78 -4,34
	J A S O	-0,91 -9,40 3,00	-3,42 -8,42 -0,98	1,28 -2,51 5,56 -0,74	-8,57 -16,04 -0,54 -2,59	21,21 7,78 14,19	31,05 11,88 25,44 63,63	1,52 -3,74 7,14 -2,51	-11,74 -16,52 -12,24	15,76 -21,07 15,66	-0,63 -6,86 -2,41	-4,88 -6,00 19,60	-8,34 -2,83 -3,90

Period Période	EUR 12	BL	DK	OE	GR	ES	FR	IR	IT	NL	PO	UK	
INTRA-EC TRADE (EUR 12)						ECHANGES INTRA-CE (EUR 12)							
Values in Mio ECU						Valeurs en Mio ECU							
1983	366 885	41 672	9 014	95 871	2 665	11 095	54 499	6 836	39 683	54 144	3 222	48 184	
1984	422 046	46 074	9 214	108 859	3 377	15 011	62 578	8 565	44 257	63 300	4 057	56 417	
1985	466 581	49 557	10 217	120 055	3 225	16 371	68 797	9 388	49 855	70 286	4 647	64 183	
1984	III IV	98 285 115 487	10 476 12 322	2 206 2 481	26 060 29 953	734 1 048	3 123 4 279	14 056 16 880	2 067 2 367	10 874 12 601	14 491 16 334	960 1 142	13 192 15 962
1985	I II III IV	118 533 116 577 108 712 122 760	12 296 12 416 11 501 13 344	2 559 2 525 2 465 2 667	30 542 30 184 28 341 30 988	820 905 599 901	4 325 4 011 3 634 4 402	17 436 17 274 15 839 18 248	2 293 2 457 2 317 2 320	11 693 11 998 11 637 14 527	18 653 17 315 18 330 17 988	1 200 1 158 1 103 1 188	16 716 16 332 14 946 16 188
1986	I II III	116 590 118 759 106 129	12 925 13 207 11 473	2 552 2 665 2 419	31 049 32 208 29 506	681 958 1 022	3 797 4 510 3 441	18 025 17 893 15 956	2 301 2 363 2 153	12 946 13 287 12 799	17 831 17 094 14 844	1 093 1 327 1 217	13 390 13 248 11 299
1985	O N D	43 510 39 332 39 521	4 905 4 189 4 165	964 955 745	11 228 10 011 9 757	349 264 271	1 482 1 411 1 509	6 699 5 982 5 588	832 823 665	4 782 4 169 5 468	5 970 6 024 5 806	434 376 377	5 885 5 128 5 171
1986	J F M A M J J A S O	38 313 39 131 38 983 42 472 36 916 39 197 36 954 27 828 39 223	4 202 4 271 4 455 4 877 4 010 4 297 4 213 2 883 4 312	890 813 837 870 871 892 661 784 941 1 023	10 237 10 230 10 589 11 863 9 610 10 737 10 544 8 080 10 813 12 062	298 277 107 337 329 290 390 212 417	1 116 1 364 1 317 1 586 1 416 1 506 1 464 791 1 186 1 558	5 870 6 090 6 069 8 315 5 530 6 050 6 042 3 910 6 041 6 599	675 739 889 717 873 772 775 574 815	3 925 4 501 4 535 4 542 4 234 4 477 5 086 3 122 4 604	6 199 5 869 5 646 6 012 5 600 5 459 4 957 4 280 5 533	328 371 357 418 413 379 432 272 391	4 575 4 608 4 202 4 936 4 030 4 337 4 390 2 920 4 166
Percentage change on the corresponding period of the previous year													
% Variation sur la période correspondante de l'année précédente													
1983		8,45	8,05	14,17	5,45	28,13	10,37	9,59	15,12	9,49	8,61	24,45	8,44
1984		15,03	10,56	2,22	13,55	26,72	35,30	14,82	25,29	11,53	16,91	25,92	17,09
1985		10,55	7,56	10,89	10,28	-4,50	9,06	9,94	9,61	12,65	11,04	14,54	13,77
1984	III IV												
1985	I II III IV	12,84 12,93 10,61 6,30	4,38 8,01 9,78 8,29	10,97 13,74 11,74 7,50	12,76 17,17 8,75 3,46	5,40 10,77 -18,39 -14,03	19,15 0,83 16,38 2,87	11,06 8,36 12,68 8,10	20,24 10,48 12,09 -1,99	10,02 18,16 7,02 15,28	14,03 7,43 12,89 10,13	22,82 18,40 14,90 3,85	21,39 21,04 13,30 1,42
1986	I II III	-1,84 1,87 -2,38	5,12 6,37 -0,24	-0,27 5,54 -1,87	1,66 6,71 4,11	-16,95 5,86 70,62	-12,21 12,44 -5,31	3,38 3,58 0,74	0,35 -3,83 -7,08	10,72 10,74 9,99	-4,41 -1,28 -9,10	-8,92 14,59 10,34	-19,90 -18,86 -24,40
1985	O N D	7,17 1,63 9,70	12,09 0,19 10,83	11,19 16,18 2,48	1,99 0,42 8,27	-11,65 -27,67 -2,87	1,93 1,66 4,14	13,03 3,17 8,25	2,21 0,86 -10,26	11,68 9,54 21,21	4,24 4,35 19,98	9,87 -2,08 4,14	10,04 -4,20 0,37
1986	J F M A M J J A S O	3,89 0,26 -8,79 9,04 -8,06 4,68 0,97 -9,71 0,78	9,28 7,91 -0,36 19,62 -2,46 3,27 8,89 -7,74 0,70	6,59 -5,13 -3,13 13,28 3,81 -0,22 -3,50 -1,13 -1,98 6,12	7,36 1,87 -3,42 15,84 -8,42 13,66 3,66 0,11 7,13 7,43	-3,25 16,88 -60,95 51,12 -14,77 0,00 59,84 12,77 122,99	-20,11 -5,47 -11,31 21,53 -5,09 23,95 2,16 -18,95 -3,02 5,13	12,43 3,13 -3,82 3,34 0,20 7,27 2,91 -5,90 3,71 -1,49	-3,71 3,07 -0,57 1,13 -3,90 -14,22 -5,49 -9,18 -5,89	17,55 15,98 1,48 28,23 -3,90 11,62 21,44 -5,02 9,20	-0,26 -3,85 -12,64 0,50 -6,20 -0,22 -8,12 -14,13 -4,57	-9,89 -0,54 -22,89 8,01 -3,73 10,82 -6,09 1,12 4,27	-10,64 -16,47 -30,97 -11,95 -28,77 -14,54 -19,38 -32,73 -18,19

TRENDS IN EC TRADE  
World, Intra- and extra-EC (EUR 12)

## Imports

Period Période	EUR 12	BL	DK	DE	GR	ES	FR	IR	IT	NL	PO	UK	
EXTRA - EC TRADE (EUR 12)						COMMERCE EXTRA-CE (EUR 12)							
Values in Mio ECU						Valeurs en Mio ECU							
1983	341 899	21 375	9 255	81 981	5 582	21 972	50 682	2 692	50 179	31 042	4 970	61 989	
1984	393 108	24 428	10 823	92 834	6 308	21 801	55 412	3 482	58 560	37 930	5 810	73 572	
1985	406 357	23 086	11 960	97 630	8 937	22 507	57 228	3 833	62 721	39 851	5 358	75 445	
1984	III IV	95 248 105 506	5 734 6 249	2 564 2 992	23 052 23 674	1 020 3 138	5 310 5 882	12 878 14 689	849 982	14 324 16 451	9 589 9 735	1 327 1 449	17 967 19 739
1985	I II III IV	107 317 105 223 93 507 100 311	8 351 5 847 5 199 5 689	3 107 2 957 2 766 3 130	25 189 24 455 24 026 23 959	1 290 2 429 1 016 2 202	5 854 8 023 4 781 5 850	15 026 14 711 13 370 14 122	1 039 979 828 790	16 983 16 455 12 726 16 557	10 538 9 896 9 604 10 013	1 412 1 416 1 300 1 228	20 528 20 252 17 893 18 772
1986	I II III	66 983 86 550 77 205	5 517 5 724 4 789	2 810 2 942 2 572	22 882 22 314 21 301	1 300 1 201 1 187	3 810 4 368 3 772	13 014 12 374 10 211	760 833 748	13 530 11 329 9 475	8 814 5 033 7 303	936 1 033 1 000	15 831 18 498 14 868
1985	O N D	33 558 31 999 34 305	2 019 1 770 1 799	1 138 988 1 007	8 408 7 778 7 765	519 422 1 141	1 890 1 825 2 335	4 908 4 507 4 785	281 270 240	4 878 5 128 6 881	3 199 3 482 3 255	430 425 372	6 089 5 583 4 925
1986	J F M A M J	31 757 29 085 28 025 31 158 27 418 27 732	1 960 1 876 1 869 2 021 1 670 1 954	1 001 950 855 1 033 988 918	8 053 7 372 7 238 8 369 8 755 7 188	382 516 402 502 430 270	1 283 1 395 1 133 1 489 1 283 1 594	4 600 4 265 4 150 4 621 3 850 3 908	276 246 233 295 274 268	4 870 4 541 4 125 3 899 3 892 3 509	3 441 2 552 2 760 2 659 2 895 2 584	383 289 229 303 328 292	5 509 5 084 5 231 5 965 5 253 5 247
1986	J A S O	26 788 22 113 28 275	1 591 1 287 1 882	752 825 978 1 028	7 345 6 382 7 532 8 331	313 218 638	1 525 999 1 249 1 534	3 556 2 917 3 775 3 896	259 200 278	3 637 2 287 3 527	2 390 2 200 2 695	295 236 298	5 124 4 581 5 445
Percentage change on the corresponding period of the previous year													
% Variation sur la période correspondante de l'année précédente													
1983	1,89	-4,27	6,01	5,28	4,00	1,17	-5,75	11,42	1,31	9,09	-2,22	3,13	
1984	15,05	14,28	18,02	13,24	13,41	-1,69	9,33	28,60	16,70	22,19	12,88	18,66	
1985	3,37	-5,49	9,49	5,17	9,97	4,19	3,28	4,94	7,11	5,06	-4,49	2,55	
1984	III IV												
1985	I II III IV	10,96 10,02 -1,83 -4,92	1,20 -5,20 -9,33 -8,96	15,85 10,13 7,88 4,61	8,38 6,94 4,23 1,20	28,87 111,40 -0,39 -29,83	10,27 13,66 -9,96 2,96	7,25 6,33 3,82 -3,86	26,55 20,86 -2,71 -19,55	20,68 20,01 -11,16 0,84	11,38 6,04 0,16 2,88	0,28 -0,63 -2,03 -15,25	15,41 12,03 -0,41 -15,03
1986	I II III	-17,08 -17,75 -17,43	-13,13 -2,10 -7,89	-9,56 -0,51 -7,01	-10,03 -8,75 -11,34	0,78 -50,58 14,86	-34,92 -27,48 -21,10	-13,39 -15,89 -23,63	-26,85 -14,91 -9,44	-20,33 -31,15 -25,55	-16,36 -18,18 -23,96	-33,71 -27,15 -23,08	-22,86 -18,54 -18,91
1985	O N D	-8,70 -8,81 -0,72	-8,56 -19,10 2,10	2,71 3,10 11,89	-2,23 -4,53 1,86	13,82 -13,35 -46,36	-8,56 -11,64 31,11	-4,48 -4,53 1,16	-23,01 -18,92 -13,98	-9,49 -3,74 11,33	-8,23 6,42 14,98	-4,02 -19,20 -21,68	-18,33 -11,04 -15,49
1986	J F M A M J	-12,03 -15,78 -23,69 -11,89 -24,74 -16,82	-13,50 -10,87 -15,82 2,12 -13,20 1,58	-2,91 -3,75 -21,34 17,65 -0,80 -14,37	-4,90 -8,77 -16,23 -1,16 -18,85 -8,21	-19,24 47,01 -13,55 17,84 -61,19 -88,20	-40,80 -27,61 -35,92 -24,34 -40,19 -16,54	-7,24 -12,10 -20,42 -13,01 -22,36 -12,44	-26,79 -25,45 -29,39 -11,94 -22,38 -7,27	-9,40 -21,75 -28,99 -26,86 -31,60 -35,16	-6,90 -21,79 -23,50 -10,92 -20,99 -19,65	-18,88 -40,88 -49,45 -16,53 -47,52 -32,09	-18,25 -19,91 -28,05 -17,72 -23,85 -14,10
1986	J A S O	-17,65 -25,33 -9,63	-5,30 -17,18 -1,17	-8,96 -5,71 -7,39 -9,67	-14,61 -18,13 -1,25 -0,92	24,70 -30,79 27,45	-5,81 -36,93 -20,85 -18,84	-26,48 -26,10 -17,61 -20,62	-6,16 -22,78 -5,12	-12,87 -44,41 -23,67	-27,99 -32,70 -11,14	-39,55 -34,99 -33,63	-20,87 -17,84 -3,68



Period Période	EUR 12	BL	DK	DE	GR	ES	FR	IR	IT	NL	PO	UK	
EXTRA-EC TRADE (EUR 12)						COMMERCE EXTRA-CE (EUR 12)							
Values in Mio ECU						Valeurs en Mio ECU							
1983	300 621	16 208	9 262	93 910	2 353	10 859	47 967	2 723	41 342	18 062	1 838	56 097	
1984	351 323	19 327	11 435	108 609	2 746	13 663	55 702	3 520	48 222	21 365	2 412	63 859	
1985	378 647	20 502	12 590	120 572	2 710	14 242	59 093	4 082	52 562	22 402	2 897	67 197	
1984	III IV	85 051 98 648	4 469 5 436	2 778 3 259	26 463 30 360	572 766	3 343 3 485	13 484 15 635	878 993	12 236 14 181	4 873 8 082	601 661	15 252 17 688
1985	I II III IV	92 289 96 923 90 603 98 833	5 243 5 387 4 723 5 169	3 064 3 162 3 046 3 316	29 410 29 449 30 056 31 657	768 670 604 668	3 280 3 655 3 216 4 091	14 503 18 061 13 194 15 335	1 026 1 091 980 985	12 951 12 824 12 455 14 333	5 726 5 751 5 356 5 569	730 702 817 647	15 589 18 190 16 354 17 063
1986	I II III	84 201 87 464 81 452	4 859 4 512 4 215	2 895 3 130 2 669	28 916 30 457 30 143	470 538 517	2 448 2 645 2 386	13 210 13 260 11 759	885 933 643	11 327 11 470 10 871	5 138 4 852 4 755	526 590 588	13 748 15 088 12 687
1985	O N D	33 260 30 680 34 759	1 784 1 572 1 792	1 153 1 126 1 035	10 978 9 969 10 729	294 179 203	1 226 1 223 1 641	5 354 4 668 5 340	316 347 321	4 225 3 899 6 130	1 881 1 817 1 855	207 192 249	5 883 5 689 5 464
1986	J F M A M J	28 215 28 484 27 431 31 482 27 482 28 448	1 558 1 604 1 494 1 763 1 277 1 453	922 966 945 1 012 1 028 1 049	9 821 9 487 9 613 11 312 9 250 9 897	224 178 72 194 171 173	709 928 811 950 797 898	4 460 4 381 4 371 4 684 4 143 4 434	266 300 289 306 324 306	3 315 4 172 3 863 3 970 3 666 3 604	1 811 1 695 1 629 1 738 1 575 1 517	169 177 165 181 168 196	4 960 4 611 4 180 5 352 5 083 4 718
	J A S O	30 647 23 857 27 092	1 997 854 1 335	733 903 1 031 1 086	10 728 9 047 10 338 11 054	219 116 182	1 100 634 654 956	4 502 3 311 3 974 4 429	288 259 299	4 196 3 332 3 346	1 686 1 349 1 666	208 143 149	4 991 3 707 4 117
Percentage change on the corresponding period of the previous year													
% Variation sur la période correspondante de l'année précédente													
1983		5,83	12,27	16,58	6,21	2,48	4,79	7,53	24,11	9,68	9,31	16,70	-3,31
1984		16,87	19,24	23,46	15,65	16,70	25,62	16,13	29,27	16,64	18,29	31,23	13,84
1985		7,76	6,08	10,10	11,01	-1,31	4,24	6,09	15,97	9,00	4,85	11,62	5,23
1984	III IV												
1985	I II III IV	9,78 16,00 6,53 0,19	11,34 13,90 5,66 -4,91	15,06 15,61 9,72 1,75	12,11 15,25 13,58 4,27	16,89 -10,79 5,59 -12,79	-2,35 5,15 -3,60 17,39	14,06 15,81 -2,15 -1,92	37,35 20,95 11,62 -0,61	13,49 23,15 1,79 1,21	10,93 9,81 9,91 -8,43	26,74 22,30 2,66 -2,12	-0,71 19,53 7,23 -3,53
1986	I II III	-8,76 -9,76 -10,10	-11,14 -15,93 -10,76	-5,52 -1,01 -11,78	-1,68 3,42 0,29	-38,80 -19,70 -14,40	-25,37 -27,63 -25,61	-8,92 -17,44 -10,88	-15,89 -14,48 -13,88	-12,54 -10,56 -12,72	-10,30 -15,63 -11,22	-27,95 -17,38 -4,70	-11,81 -17,05 -22,42
1985	O N D	-0,53 -4,44 5,21	-2,62 -9,13 -4,43	10,87 1,53 2,58	6,10 -1,62 8,67	33,03 -39,93 -16,46	2,77 12,72 35,73	2,47 -7,90 -0,28	-8,67 9,81 -3,02	-6,57 2,55 4,70	-12,26 -15,88 6,55	-19,46 -8,57 29,02	-7,02 -7,44 2,51
1986	J F M A M J	-2,91 -3,10 -18,90 -1,46 -18,01 -9,72	-10,67 -6,25 -16,16 -0,17 -32,18 -14,93	-0,43 -6,94 -12,82 16,88 7,67 -19,43	5,36 3,40 -11,90 15,22 -10,77 6,88	-23,29 -15,38 -73,23 -4,43 -29,92 -22,77	-38,36 -10,25 -28,38 -10,38 -48,58 -18,86	6,27 -5,44 -22,95 -15,08 -19,99 -17,52	-8,90 -12,79 -25,90 -1,29 -19,60 -18,83	-18,55 -0,62 -17,46 -3,62 -15,04 -12,61	-4,88 -8,56 -18,91 -6,96 -21,45 -20,03	-24,89 -17,29 -43,30 -16,59 -34,63 -14,04	-0,32 -8,24 -25,41 -13,48 -20,64 -16,94
	J A S O	-8,66 -14,90 -7,15	24,35 -35,60 -20,77	-18,92 -6,81 -11,27 -5,81	-2,85 -3,55 8,07 0,69	-6,81 -38,95 -3,70	-18,34 -38,03 -22,70 -22,02	-11,81 -11,40 -9,70 -17,28	-14,54 -5,47 -19,19	-5,67 -15,13 -19,82	-11,73 -22,47 -2,00	-19,69 -20,99 -15,82	-21,54 -26,64 -16,13

TRENDS IN EC TRADE  
World, Intra- and extra-EC (EUR 12)

Period Période	EUR 12	BL	DK	DE	GR	ES	FR	IR	IT	NL	PO	UK
WORLD												MONDE
Trade balance (1) - Balance commerciale (1)												
Values in Mio ECU												Valeurs en Mio ECU
1983	-35 810	-4 015	-223	18 537	-5 835	-10 553	-15 502	-605	-8 495	4 506	-3 980	-9 665
1984	-34 649	-4 794	-676	24 112	-6 121	-4 707	-13 139	-37	-13 874	4 296	-3 467	-14 177
1985	-24 600	-3 698	-1 454	33 036	-7 411	-5 582	-13 462	454	-15 973	3 939	-2 585	-11 865
1984												
III	-8 427	-1 474	-5	5 413	-1 023	-1 392	-2 103	90	-2 061	-258	-767	-4 333
IV	-5 737	-527	-143	9 793	-3 148	-1 408	-2 961	-58	-4 483	975	-836	-2 319
1985												
I	-14 912	-1 930	-539	6 128	-1 328	-1 640	-4 984	-74	-5 932	1 129	-713	-5 025
II	-7 774	-429	-202	6 253	-2 508	-1 684	-2 484	188	-6 130	1 174	-723	-3 030
III	-1 587	-752	-137	7 934	-1 201	-1 054	-3 175	239	-140	292	-600	-2 990
IV	-329	-587	-590	10 756	-2 375	-1 004	-2 819	102	-3 771	1 344	-549	-820
1986												
I	-3 681	-818	-430	10 318	-1 584	-993	-3 385	118	-3 844	1 820	-405	-4 478
II	2 080	-401	-429	13 078	-1 471	-1 506	-3 014	264	-729	1 850	-582	-4 979
III	4 276	-249	-393	13 948	-1 245	-1 785	-1 825	313	1 739	658	-628	-6 259
1985												
O	983	-120	-231	3 930	-432	-365	-715	-27	-408	71	-188	-553
N	-1 230	-305	9	3 190	-602	-105	-941	92	-2 006	373	-243	-692
D	213	31	-378	3 635	-1 200	-535	-1 162	29	-1 317	688	-118	541
1986												
J	-2 474	-530	-219	3 216	-435	-377	-1 154	-90	-2 071	547	-220	-1 141
F	-248	-147	-219	3 181	-594	-254	-1 059	2	-1 015	1 010	-70	-1 063
M	-959	-96	-66	3 925	-553	-363	-1 173	197	-742	218	-53	-2 251
A	1 130	213	-369	4 685	-827	-309	-1 390	-81	-237	708	-91	-1 373
M	-144	-178	-136	3 765	-567	-497	-905	202	-727	858	-174	-1 587
J	1 459	-303	-1	4 636	-278	-697	-726	145	234	435	-94	-1 891
1986												
J	4 217	994	-311	5 130	-325	-568	-424	112	844	386	-63	-1 559
A	752	-874	-71	3 880	-374	-463	-180	81	1 460	-67	-98	-2 540
S	-402	-327	-49	4 956	-551	-752	-1 238	134	-513	292	-116	-2 237
O			-120	5 129		-924	-570					
Exports as % of Imports - Exportations en % des Importations												
1983	94,94	93,57	98,79	110,79	46,29	67,81	86,88	94,13	90,60	106,52	56,55	91,53
1984	95,74	93,22	96,83	112,43	50,07	85,92	90,01	99,70	87,07	105,26	65,43	89,47
1985	97,19	95,03	94,01	115,86	44,53	84,60	90,50	103,45	86,82	104,37	74,23	91,73
1984												
III	95,63	91,10	99,90	111,45	56,13	82,32	92,91	103,11	91,90	98,71	67,38	88,80
IV	97,40	97,14	97,57	119,29	36,63	84,68	91,66	96,33	85,76	104,48	68,58	93,56
1985												
I	93,43	90,15	91,25	111,34	54,47	82,28	86,52	97,84	80,79	104,78	73,38	88,56
II	96,51	97,67	96,57	116,01	38,82	80,31	93,08	105,53	80,30	105,28	72,21	91,94
III	99,21	95,60	97,58	115,66	50,12	86,69	90,16	107,73	99,43	101,34	74,42	91,30
IV	99,85	96,95	91,02	120,65	39,92	89,45	92,27	103,15	88,52	105,97	77,18	97,80
1986												
I	98,21	95,59	92,68	120,70	42,11	86,40	90,23	103,83	66,41	108,49	80,10	85,90
II	101,01	97,80	93,11	126,31	50,50	82,69	91,19	108,61	97,16	109,12	76,79	85,14
III	102,32	98,45	92,86	130,44	55,36	76,72	93,83	111,55	107,89	103,45	74,37	79,40
1985												
O	101,26	98,25	90,16	121,41	59,81	88,13	94,41	97,72	95,70	100,90	77,54	95,51
N	98,28	95,01	100,43	118,94	42,39	96,17	91,90	108,42	80,17	104,93	70,22	94,00
D	100,29	100,52	82,48	121,51	28,57	85,53	90,42	102,98	89,89	109,71	84,33	105,35
1986												
J	96,43	91,64	89,22	119,01	54,59	83,03	89,96	91,35	77,88	107,23	89,40	89,96
F	99,54	97,58	89,04	119,16	43,27	90,11	90,82	100,19	89,60	115,18	88,75	89,71
M	98,58	98,42	98,43	124,04	24,45	85,55	89,91	120,48	91,94	103,05	90,83	78,93
A	101,54	103,28	83,61	125,28	45,85	89,20	88,79	92,73	97,31	109,97	88,93	88,29
M	99,78	98,77	93,32	124,88	47,08	81,75	91,45	120,08	91,61	109,98	77,08	85,25
J	102,20	95,02	99,95	128,91	62,53	77,57	93,53	115,33	102,89	106,58	86,03	82,82
1986												
J	106,42	118,88	81,76	131,68	85,31	81,98	96,14	111,84	109,95	106,12	91,08	85,82
A	101,48	81,14	95,96	129,21	48,80	75,87	97,57	110,67	128,99	98,84	81,08	72,42
S	99,40	94,55	94,82	130,53	52,13	71,26	89,01	113,52	93,96	104,20	82,42	78,83
O				128,46		73,41	95,09					

(1) Trade balance := Exports - Imports

Period Période	EUR 12	BL	DK	DE	GR	ES	FR	IR	IT	NL	PO	UK
INTRA-EC TRADE (EUR 12) <span style="float: right;">ECHANGES INTRA-CE (EUR 12)</span>												
Trade balance (1) - Balance commerciale												
Values In Mio ECU <span style="float: right;">Valeurs en Mio ECU</span>												
1983	1 629	618	-232	6 113	-2 635	319	-12 835	-724	-457	16 123	-872	-3 791
1984	3 877	71	-1 190	7 769	-2 572	3 185	-13 406	-175	-4 242	19 534	-255	-4 476
1985	-68	-1 430	-2 087	9 477	-3 199	2 626	-15 334	-57	-6 433	19 924	61	-3 817
1984	III	929	-245	-220	1 867	-578	562	-2 661	45	-196	4 114	-42
	IV	287	214	-411	2 944	-780	774	-3 902	-94	-2 352	4 295	-38
1985	I	-688	-854	-497	1 755	-806	927	-4 469	-80	-2 098	5 563	-41
	II	-248	-44	-408	3 106	-749	466	-3 827	62	-2 565	4 680	-3
	III	441	-361	-421	1 733	-794	498	-2 978	74	-127	4 194	72
	IV	427	-171	-782	2 884	-850	734	-4 060	-115	-1 843	5 488	33
1986	I	446	-73	-517	3 897	-755	313	-3 565	-3	-1 678	5 218	1
	II	720	701	-819	4 841	-813	183	-3 980	146	-854	4 739	-136
	III	-287	258	-511	5 017	-599	-453	-3 248	207	288	3 049	-223
1985	O	991	68	-246	1 292	-207	297	-1 165	-65	6	1 321	38
	N	-120	-140	-120	957	-360	291	-1 118	4	-782	1 939	-7
	D	-518	3	-406	840	-288	146	-1 724	-58	-827	1 976	4
1986	J	833	-173	-139	1 379	-276	179	-1 011	-84	-521	2 079	-5
	F	107	80	-238	1 006	-254	194	-1 170	-59	-668	1 767	39
	M	-531	51	-156	1 512	-223	-80	-1 388	142	-491	1 268	9
	A	627	415	-349	1 709	-319	214	-1 450	-98	-330	1 578	27
	M	-349	186	-177	1 238	-312	-22	-1 189	145	-484	1 706	-18
	J	843	173	-131	1 897	-182	-8	-1 241	101	-37	1 435	-1 241
	J	208	547	-291	1 704	-233	-161	-1 349	76	282	1 039	23
	A	-903	-454	-150	1 198	-273	-113	-546	23	383	723	-10
	S	724	185	-103	2 121	-98	-178	-1 359	105	-353	1 279	31
	D			-178	2 383		-381	-1 068				-907
EXTRA-EC TRADE (EUR 12) <span style="float: right;">COMMERCE EXTRA-CE (EUR 12)</span>												
Trade balance (1) - Balance commerciale												
Values In Mio ECU <span style="float: right;">Valeurs en Mio ECU</span>												
1983	-41 078	-5 167	7	11 929	-3 209	-11 113	-2 715	31	-8 837	-12 980	-3 132	-5 892
1984	-41 785	-5 101	512	15 775	-3 562	-7 936	290	58	-10 338	-16 565	-3 198	-9 713
1985	-27 710	-2 584	830	22 942	-4 227	-8 265	1 865	449	-10 159	-17 449	-2 661	-8 248
1984	III	-10 195	-1 265	214	3 411	-448	-1 967	606	29	-2 088	-4 716	-726
	IV	-8 858	-813	267	6 686	-2 372	-2 197	946	11	-2 290	-3 653	-788
1985	I	-15 028	-1 108	-43	4 221	-522	-2 574	-523	-13	-4 032	-4 812	-682
	II	-8 300	-480	205	4 994	-1 759	-2 368	1 350	112	-3 831	-3 945	-716
	III	-2 904	-476	262	8 030	-412	-1 565	-176	154	-271	-4 248	-683
	IV	-1 478	-520	186	7 698	-1 534	-1 759	1 213	195	-2 224	-4 444	-581
1986	I	-4 782	-858	85	6 254	-830	-1 362	196	105	-2 203	-3 878	-410
	II	914	-1 212	188	8 143	-663	-1 723	886	100	141	-3 081	-453
	III	4 247	-574	117	8 842	-650	-1 386	1 548	95	1 396	-2 548	-412
1985	O	-278	-235	15	2 570	-225	-664	446	35	-451	-1 338	-223
	N	-1 319	-198	128	2 191	-243	-402	159	77	-1 229	-1 665	-233
	D	454	-7	28	2 964	-938	-694	555	81	-551	-1 400	-123
1986	J	-3 542	-402	-79	1 768	-158	-574	-140	-10	-1 555	-1 630	-214
	F	-601	-272	18	2 115	-340	-467	116	54	-369	-857	-112
	M	-594	-175	90	2 375	-330	-322	221	56	-262	-1 131	-64
	A	306	-258	-21	2 943	-308	-539	63	11	71	-921	-122
	M	63	-393	40	2 495	-259	-486	293	50	-226	-1 120	-180
	J	714	-501	131	2 709	-97	-696	526	38	295	-1 067	-98
	J	3 859	406	-19	3 383	-102	-425	946	29	559	-704	-87
	A	1 544	-433	78	2 665	-104	-385	394	59	1 045	-83	-854
	S	-1 163	-527	53	2 806	-454	-595	199	21	-181	-1 028	-149
	D			58	2 723		-578	533				-1 328

(1) Balance commerciale = Exportations - Importations

TRENDS IN EC TRADE  
Intra-EC (EUR 12) by member countries

Values in Mio ECU

Period Période	Importing countries -- Pays importateurs											
	EUR 12	BL	DK	DE	GR	ES	FR	IR	IT	NL	PO	UK
Imports from : Belgium and Luxembourg												
Importations en provenance de : Belgique et Luxembourg												
1983	40 820		551	13 038	350	515	10 500	222	3 059	7 411	217	4 958
1984	47 063		645	13 823	304	494	12 644	263	3 947	8 643	209	5 850
1985	52 140		819	13 995	374	617	14 425	305	4 434	10 613	217	6 343
1984 III	10 971		184	3 318	65	101	2 750	53	904	2 182	47	1 377
1984 IV	13 115		178	3 505	99	146	3 571	78	1 185	2 751	50	1 561
1985 I	12 922		204	3 381	94	148	3 633	84	1 110	2 594	57	1 617
1985 II	13 239		184	3 472	103	187	3 636	81	1 154	2 785	60	1 599
1985 III	11 985		211	3 480	85	132	3 149	64	895	2 501	52	1 416
1985 IV	13 993		220	3 666	92	170	4 007	74	1 275	2 733	48	1 711
1986 I	13 555		221	3 612	68	193	3 872	78	1 275	2 745	49	1 442
1986 II	14 029		232	3 916	103	211	3 880	74	1 213	2 820	71	1 509
1986 III	12 248		210	3 409	103	191	3 342	57	979	2 570	78	1 307
1985 O	5 133		77	1 357	26	59	1 477	26	395	1 045	20	653
1985 N	4 473		87	1 192	36	49	1 246	26	375	903	15	564
1985 D	4 318		76	1 115	31	62	1 225	23	496	783	14	495
1986 J	4 421		70	1 183	28	56	1 273	26	373	914	16	482
1986 F	4 535		75	1 220	25	61	1 257	24	455	904	13	501
1986 M	4 585		77	1 210	14	67	1 343	28	449	913	16	459
1986 A	5 050		85	1 437	35	67	1 395	31	437	1 031	22	510
1986 M	4 216		65	1 189	41	84	1 118	19	370	869	17	485
1986 J	4 758		82	1 311	28	79	1 381	24	403	940	19	513
1986 J	4 222		88	1 200	38	90	1 211	19	372	735	22	467
1986 A	3 256		59	936	33	38	784	15	189	823	17	380
1986 S	4 757		84	1 264	32	63	1 376	23	417	1 005	22	471
1986 O			81	1 423		110	1 425					
Imports from : Denmark												
Importations en provenance de : Danemark												
1983	9 022	315		3 149	105	171	999	99	824	754	51	2 554
1984	9 177	343		3 243	114	149	888	106	812	853	49	2 790
1985	10 232	372		3 879	145	171	997	124	1 012	793	59	2 880
1984 III	2 149	75		780	23	28	219	24	182	159	10	842
1984 IV	2 551	91		903	36	43	219	29	258	167	10	764
1985 I	2 561	92		953	30	49	244	33	252	186	16	705
1985 II	2 442	80		884	28	42	232	30	224	184	17	721
1985 III	2 379	88		838	29	34	237	29	217	189	12	705
1985 IV	2 850	112		1 004	58	47	284	33	317	232	13	750
1986 J	2 513	98		871	52	51	279	29	255	200	14	664
1986 II	2 824	103		926	37	55	285	31	272	198	22	696
1986 III	2 401	86		861	33	50	263	29	256	195	27	579
1985 O	982	41		361	9	12	101	12	63	101	4	257
1985 N	956	36		315	35	18	93	11	107	72	5	266
1985 D	903	34		329	9	18	90	10	125	56	4	226
1986 J	828	30		293	13	14	89	9	87	68	4	221
1986 F	828	31		286	11	18	92	11	83	66	5	226
1986 M	856	37		293	27	19	98	10	86	67	4	215
1986 A	860	37		301	11	17	94	11	88	83	8	232
1986 M	869	30		327	17	18	89	10	67	66	6	220
1986 J	689	35		299	9	20	102	10	96	69	8	244
1986 J	732	26		236	14	21	88	10	90	59	6	181
1986 A	722	25		277	9	11	88	7	66	53	8	198
1986 S		34		387	10	17	108	11	103	82	8	207
1986 O	947			372		23	105					

Period Période	Importing countries - Pays importateurs												
	EUR 12	BL	DK	DE	GR	ES	FR	IR	IT	NL	PO	UK	
Imports from : F R of Germany						Importations en provenance de : R F d'Allemagne							
1983	89 948	12 602	3 775		1 875	2 869	21 267	795	14 355	15 221	1 041	16 148	
1984	101 560	13 885	4 481		2 040	3 498	22 888	923	17 061	17 486	1 019	18 335	
1985	113 953	15 371	5 302		2 273	3 987	24 814	1 088	19 862	19 325	1 142	20 988	
1984	III IV	23 601 28 030	3 223 3 766	1 049 1 256	450 599	770 1 065	5 077 8 061	214 279	3 834 5 274	4 180 4 640	223 271	4 551 4 778	
1985	I II III IV	26 268 28 676 26 742 30 267	3 935 3 855 3 511 4 070	1 272 1 266 1 282 1 502	574 563 485 651	938 1 021 947 1 082	6 257 6 040 5 755 6 563	276 270 250 290	4 854 5 086 4 288 5 654	4 816 4 786 4 875 4 868	283 304 285 289	5 060 5 506 5 124 5 298	
1986	I II III	29 512 30 897 28 574	4 110 4 106 3 675	1 357 1 495 1 379	509 634 580	1 056 1 297 1 194	6 808 6 885 8 277	286 300 251	5 160 5 184 4 774	4 940 5 047 5 057	239 339 365	5 026 5 429 5 021	
1985	O N D	10 463 9 923 9 837	1 506 1 333 1 227	536 489 481	193 195 244	345 353 385	2 317 2 087 2 166	111 90 89	1 738 1 800 2 064	1 760 1 638 1 472	103 95 91	1 835 1 644 1 616	
1986	J F M A M J	9 166 10 017 10 283 10 701 9 620 10 077	1 343 1 348 1 419 1 442 1 263 1 386	429 469 456 542 486 469	209 167 114 236 216 179	295 343 418 416 433 447	2 021 2 392 2 398 2 472 2 092 2 292	88 106 94 110 98 92	1 559 1 808 1 618 1 783 1 712 1 674	1 579 1 625 1 737 1 775 1 634 1 638	74 67 76 91 100 82	1 591 1 674 1 753 1 834 1 784 1 820	
	J A S O	10 348 7 701 10 433	1 177 1 106 1 386	440 439 505 570	204 182 214	515 283 418 561	2 428 1 454 2 410 2 478	90 71 92	1 860 1 031 1 683	1 683 88 1 650	92 88 88	1 860 1 585 1 608	
Imports from : Greece						Importations en provenance de : Grèce							
1983		3 317	164	42	1 188		76	445	10	873	192	12	313
1984		3 913	124	51	1 354		73	576	15	1 022	191	9	493
1985		4 048	123	49	1 443		73	601	19	965	228	7	540
1984	III IV	948 1 133	29 27	13 14	355 371		9 32	117 168	3 7	225 333	46 55	2 3	145 121
1985	I II III IV	970 973 990 1 115	23 31 27 42	14 11 11 13	345 352 369 377		14 23 23 12	137 159 155 150	6 4 5 4	210 214 214 327	48 57 44 78	4 1 1 1	167 120 141 111
1986	I II III	833 981 1 003	43 32 29	11 14 14	326 383 386		14 16 16	110 165 131	2 3 2	183 192 257	39 46 56	1 1 3	102 139 109
1985	O N D	337 327 451	19 10 13	4 4 4	125 110 143		4 110 5	33 65 53	2 1	67 75 181	33 19 27	1	50 39 25
1986	J F M A M J	304 291 239 346 275 370	16 13 12 13 8 11	4 5 3 5 4 5	112 123 93 146 93 144		4 4 5 8 3 7	39 38 33 49 45 70	1 1 1 1 1 2	64 62 58 61 66 62	15 14 10 17 12 17		47 32 23 47 40 52
	J A S O	382 267 376	8 8 13	4 5 5 4	145 103 139 158		7 4 5 11	39 38 54 40	1 1 1	100 58 100	19 15 22	1 1 2	39 35 36

TRENDS IN EC TRADE  
Intra-EC (EUR 12) by member countries

Values in Mio ECU

Period Période	Importing countries - Pays importateurs												
	EUR 12	BL	DK	DE	GR	ES	FR	IR	IT	NL	PO	UK	
Imports from : Spain						Importations en provenance de : Espagne							
1983	12 125	688	151	2 518	75		3 991	107	1 286	875	465	1 990	
1984	15 360	825	201	3 065	165		4 464	122	1 784	1 175	711	2 866	
1985	17 341	851	228	3 327	170		5 333	118	2 304	1 173	733	3 104	
1984	III	3 412	180	42	656	24	919	28	420	282	180	679	
	IV	4 506	217	80	886	76	1 384	32	581	283	235	793	
1985	I	4 271	207	57	803	37	1 351	30	492	291	175	830	
	II	4 405	210	52	789	70	1 325	28	639	328	180	787	
	III	3 808	188	53	797	19	1 093	24	479	258	157	739	
	IV	4 857	246	66	939	44	1 564	37	694	288	221	748	
1986	I	4 274	227	50	800	29	1 435	44	525	343	178	644	
	II	4 434	185	58	871	32	1 414	46	585	306	285	654	
	III	3 801	172	48	721	43	1 113	45	488	248	261	560	
1985	D	1 535	77	18	296	23	506	10	194	98	85	249	
	N	1 601	76	20	301	12	513	15	220	105	78	263	
	D	1 717	88	31	343	10	549	11	274	95	80	237	
1986	J	1 441	81	24	278	11	443	18	165	142	59	232	
	F	1 391	74	15	266	11	489	18	181	84	53	184	
	M	1 429	69	15	255	8	483	12	179	118	58	223	
	A	1 526	63	19	309	7	523	20	200	110	69	206	
	M	1 462	59	18	283	14	475	13	185	111	84	211	
	J	1 423	63	19	279	10	439	18	189	85	82	241	
	J	1 577	72	16	310	19	491	18	201	94	83	278	
	A	960	48	16	183	14	239	17	116	75	45	206	
	S	1 200	50	13	225	11	387	11	170	73	77	183	
	O			18	308		443						
Imports from : France						Importations en provenance de : France							
1983	58 381	8 688	800	19 714	739	2 699		450	11 383	4 605	751	8 551	
1984	65 531	10 239	900	20 644	844	3 066		557	13 321	5 159	791	9 928	
1985	72 079	11 069	1 029	22 385	860	3 539		673	14 885	5 774	804	11 062	
1984	III	15 012	2 238	207	4 908	185	652	121	2 962	1 101	200	2 422	
	IV	18 004	2 776	241	5 388	258	875	167	4 123	1 335	228	2 583	
1985	I	18 774	2 811	240	6 201	224	824	144	3 674	1 703	197	2 756	
	II	17 968	2 845	276	5 375	219	891	205	3 853	1 327	208	2 789	
	III	18 111	2 402	229	5 132	187	801	166	3 062	1 293	185	2 854	
	IV	19 226	3 009	284	5 707	231	1 024	159	4 296	1 451	214	2 883	
1986	I	18 289	2 861	284	5 697	221	793	169	3 923	1 478	204	2 658	
	II	18 412	2 824	308	5 695	270	981	135	3 730	1 373	258	2 838	
	III	16 435	2 492	255	5 124	228	897	108	3 274	1 248	239	2 572	
1985	O	6 828	1 094	98	2 110	67	334	61	1 239	495	80	1 048	
	N	5 895	933	93	1 673	102	288	51	1 244	488	74	971	
	D	6 807	946	93	1 894	58	402	49	1 760	490	80	856	
1986	J	5 775	946	101	1 722	82	207	53	1 203	493	58	910	
	F	6 253	917	93	2 057	82	275	63	1 391	489	66	850	
	M	6 238	997	89	1 921	57	311	53	1 334	517	63	896	
	A	6 726	1 011	115	2 249	111	313	48	1 318	524	66	972	
	M	5 659	828	89	1 681	66	334	45	1 235	399	80	883	
	J	5 949	962	105	1 763	73	334	46	1 169	445	64	988	
	J	6 038	869	87	1 729	88	376	43	1 282	453	70	1 060	
	A	4 345	686	88	1 435	81	209	32	715	335	45	719	
	S	5 988	920	80	1 946	58	313	34	1 294	447	53	822	
	O			111	2 083		509						

Period Période	Importing countries - Pays importateurs												
	EUR 12	BL	DK	DE	GR	ES	FR	IR	IT	NL	PO	UK	
Imports from : Ireland						Importations en provenance de : Irlande							
1983	6 930	227	65	982	29	154	831		233	485	32	3 892	
1984	8 242	315	80	1 240	45	138	995		347	639	29	4 385	
1985	9 225	394	108	1 450	52	177	1 148		490	700	34	4 672	
1984	III	2 002	76	279	11	31	234		87	179	7	1 071	
	IV	2 273	83	372	13	40	291		125	135	7	1 173	
1985	I	2 214	103	26	389	15	44	279	110	173	9	1 065	
	II	2 359	95	25	369	13	53	281	139	203	9	1 172	
	III	2 332	101	25	319	15	38	325	93	173	9	1 234	
	IV	2 320	95	32	372	9	41	263	148	152	8	1 201	
1986	I	2 113	92	21	344	11	44	281	102	145	7	1 068	
	II	2 369	104	27	385	18	49	345	110	167	11	1 156	
	III	2 182	90	25	334	14	47	328	92	150	8	1 095	
1985	O	840	37	16	124	4	9	83	48	55	3	480	
	N	783	27	8	123	3	18	99	37	48	2	417	
	D	696	30	8	124	3	14	82	62	47	2	324	
1986	J	672	32	7	110	5	13	97	30	45	2	330	
	F	670	30	7	111	4	17	79	38	48	2	336	
	M	756	29	6	123	2	15	104	38	52	2	398	
	A	823	37	10	141	6	15	116	39	58	5	396	
	M	783	34	8	134	4	13	108	34	51	3	394	
	J	756	30	8	111	5	21	118	37	57	3	366	
	J	830	35	9	142	6	21	140	38	52	2	366	
	A	585	24	8	79	3	9	74	15	45	3	305	
	S	787	31	8	112	5	17	114	40	53	2	405	
	O			10	146		19	100					
Imports from : Italy						Importations en provenance de : Italie							
1983	39 200	2 276	595	13 819	965	1 421	11 869	211		2 184	470	5 408	
1984	43 295	2 512	707	15 151	1 181	1 458	12 775	251		2 301	473	6 401	
1985	47 455	2 624	793	16 540	1 248	1 701	13 983	253		2 588	514	7 210	
1984	III	10 408	608	162	3 821	260	296	2 898	63	567	108	1 606	
	IV	11 443	653	201	3 888	360	407	3 358	74	813	119	1 741	
1985	I	11 454	663	190	3 975	313	413	3 398	84	616	124	1 697	
	II	11 911	630	196	4 048	330	448	3 588	70	650	138	1 818	
	III	11 548	658	188	4 179	284	391	3 232	57	647	120	1 793	
	IV	12 542	673	220	4 340	321	449	3 768	63	675	132	1 903	
1986	I	12 082	716	211	4 171	253	486	3 690	65	676	138	1 668	
	II	13 168	748	247	4 473	341	672	3 901	64	718	158	1 805	
	III	12 560	753	223	4 464	306	564	3 573	65	752	195	1 665	
1985	O	4 546	248	82	1 589	100	136	1 373	23	251	48	697	
	N	3 966	202	72	1 364	126	147	1 150	23	224	40	618	
	D	4 040	216	66	1 390	93	165	1 247	18	214	45	587	
1986	J	3 629	194	68	1 280	109	131	1 072	20	194	46	514	
	F	4 139	255	76	1 444	99	149	1 266	23	232	39	553	
	M	4 308	268	87	1 448	55	206	1 352	22	251	44	588	
	A	4 509	268	93	1 559	131	204	1 331	25	241	55	601	
	M	4 125	218	80	1 351	130	245	1 215	20	234	59	574	
	J	4 499	263	75	1 564	79	223	1 351	19	243	51	631	
	J	5 196	269	77	1 843	123	270	1 507	27	310	58	712	
	A	3 167	225	78	1 185	93	124	731	18	210	47	455	
	S	4 159	253	69	1 430	91	171	1 340	20	230	39	516	
	O			93	1 769		276	1 462					

TRENDS IN EC TRADE  
Intra-EC (EUR 12) by member countries

Values in Mio ECU

Period Période	Importing countries - Pays importateurs												
	EUR 12	BL	DK	DE	GR	ES	FR	IR	IT	NL	PO	UK	
Imports from : Netherlands						Importations en provenance de : Pays-Bas							
1983	56 850	11 059	1 232	22 514	702	662	7 906	471	4 403		357	7 345	
1984	67 146	12 815	1 294	27 276	752	640	9 284	560	5 237		348	8 743	
1985	75 211	14 904	1 480	30 398	779	747	10 082	602	6 076		320	9 810	
1984	III	15 450	3 175	287	6 153	161	134	1 999	124	1 253	74	2 070	
	IV	18 493	3 213	335	7 910	222	195	2 446	143	1 488	82	2 431	
1985	I	19 883	3 939	376	7 915	221	197	2 784	183	1 595	99	2 626	
	II	18 885	3 556	377	7 571	195	188	2 675	144	1 597	78	2 503	
	III	17 358	3 562	335	7 349	169	164	2 150	131	1 121	74	2 300	
	IV	19 076	3 648	393	7 559	194	198	2 502	165	1 784	68	2 382	
1986	I	18 197	3 619	375	7 230	170	194	2 453	173	1 655	88	2 239	
	II	17 448	3 276	376	6 852	202	244	2 425	174	1 507	94	2 297	
	III	15 056	2 922	322	5 781	195	230	2 030	131	1 276	92	2 098	
1985	D	6 387	1 295	133	2 534	70	68	848	69	490	24	857	
	N	6 366	1 270	122	2 587	72	55	796	52	566	22	824	
	D	6 189	1 154	137	2 441	53	76	859	44	697	22	705	
1986	J	6 208	1 297	130	2 420	74	63	854	59	538	35	739	
	F	5 987	1 126	131	2 404	64	68	763	55	575	21	760	
	M	5 976	1 172	115	2 408	33	84	816	60	544	26	737	
	A	6 301	1 193	141	2 588	89	71	881	88	489	24	797	
	M	5 608	1 029	119	2 166	76	92	768	53	529	24	753	
	J	5 459	1 009	118	2 118	57	81	768	49	484	26	751	
	J	5 155	867	95	2 034	84	86	737	48	448	29	730	
	A	4 403	949	98	1 709	53	60	524	39	325	14	632	
	S	5 434	1 079	127	1 991	59	84	775	48	501	24	747	
	O			133	2 091		105	802					
Imports from : Portugal						Importations en provenance de : Portugal							
1983	3 306	206	86	741	14	183	727	26	225	271		816	
1984	4 308	238	108	972	20	267	850	34	323	375		1 103	
1985	4 957	302	161	1 145	16	289	995	47	357	452		1 190	
1984	III	1 025	56	26	237	6	185	196	8	103	81	247	
	IV	1 188	61	31	250	4	267	256	12	90	98	298	
1985	I	1 256	66	42	301	4	81	261	14	89	117	282	
	II	1 240	82	37	275	4	72	243	11	95	115	307	
	III	1 207	78	40	289	5	55	238	12	77	115	288	
	IV	1 254	76	41	289	6	81	253	11	96	108	314	
1986	I	1 224	70	40	279	5	75	273	10	79	118	274	
	II	1 338	71	50	300	12	110	293	12	76	104	311	
	III	1 232	57	48	289	6	109	273	10	63	110	266	
1985	O	437	30	17	95	2	22	95	4	24	42	106	
	N	390	20	13	86	2	23	73	5	30	31	108	
	D	424	26	11	86	2	38	85	2	41	33	99	
1986	J	387	26	13	95	1	16	73	4	25	36	98	
	F	385	20	13	86	3	23	93	3	23	41	97	
	M	451	24	13	98	1	38	106	3	31	41	107	
	A	480	24	20	115	2	37	104	4	27	40	109	
	M	438	20	18	86	2	34	102	4	26	37	109	
	J	426	20	14	96	6	39	99	3	23	27	96	
	J	486	22	18	111	3	37	121	4	29	39	105	
	A	356	18	17	88	1	33	60	4	13	35	85	
	S	390	17	14	89	2	38	93	2	22	35	78	
	O			20	116		45	105					



Period Période	Importing countries - Pays importateurs											
	EUR 12	BL	DK	DE	GR	ES	FR	IR	IT	NL	PO	UK
	Imports from : United Kingdom						Importations en provenance de : Royaume-Uni					
1983	45 561	4 829	1 950	12 095	448	2 016	8 798	5 188	3 519	6 042	696	
1984	52 575	4 805	1 937	14 322	484	2 043	10 821	5 908	4 666	6 835	874	
1985	60 010	4 878	2 335	16 216	505	2 443	11 943	6 215	5 902	8 716	757	
1984	III	12 378	1 060	457	3 685	127	479	2 307	1 384	1 100	1 599	151
	IV	14 484	1 222	550	3 545	161	619	3 027	1 643	1 538	1 943	175
1985	I	16 636	1 311	635	4 524	116	690	3 580	1 557	1 405	2 544	278
	II	14 726	1 075	509	3 945	130	639	2 925	1 552	1 562	2 223	166
	III	13 614	1 248	533	3 845	114	550	2 483	1 506	1 337	2 042	156
	IV	14 832	1 345	658	3 904	145	584	2 956	1 601	1 588	1 907	157
1986	I	13 554	1 163	499	3 819	107	576	2 389	1 449	1 446	1 929	177
	II	12 530	1 057	478	3 565	126	692	2 200	1 379	1 272	1 577	183
	III	10 824	939	405	3 119	113	585	1 873	1 248	1 050	1 409	171
1985	O	5 233	490	228	1 347	84	196	1 032	580	499	748	46
	N	4 772	423	186	1 303	42	167	977	546	497	576	54
	D	4 855	429	244	1 250	36	201	956	476	583	614	55
1986	J	4 628	407	163	1 365	43	136	920	467	401	637	48
	F	4 518	377	184	1 225	45	212	758	498	557	619	65
	M	4 382	379	151	1 229	19	226	711	445	490	674	57
	A	4 523	374	188	1 329	47	227	800	500	429	576	53
	M	4 009	336	162	1 079	53	201	709	467	484	483	55
	J	3 947	344	127	1 156	26	263	682	411	377	504	46
	J	3 601	322	136	1 092	46	201	632	443	407	473	47
	A	2 989	247	125	887	36	151	505	346	213	445	34
	S	4 048	364	140	1 126	32	243	743	467	426	456	46
	D			160	1 234		280	711				

TRENDS IN EC TRADE  
Major areas

## Imports

Period Période	EUR 12	BL	DK	DE	GR	ES	FR	IR	IT	NL	PO	UK	
CLASS 1: Western industrialized third countries, excluding EUR 12						CLASSE 1: Pays tiers industrialisés occidentaux, EUR 12 exclus							
Values in Mio ECU						Valeurs en Mio ECU							
1983	170 200	11 590	6 669	45 336	1 924	7 067	20 094	2 141	17 625	13 410	2 290	42 053	
1984	189 605	13 069	7 708	51 902	2 186	6 954	22 772	2 748	22 666	16 483	2 377	50 183	
1985	211 982	13 663	8 693	56 029	2 235	7 507	24 939	2 948	24 265	17 089	2 186	52 409	
1984	III IV	46 988 54 092	2 892 3 364	1 728 2 177	12 498 13 824	469 813	1 433 1 698	5 265 6 377	685 772	5 501 6 642	3 875 4 313	476 615	12 067 13 129
1985	I II III IV	55 697 55 437 48 676 52 151	3 650 3 493 3 018 3 503	2 245 2 151 1 961 2 335	14 435 14 092 13 339 14 183	600 649 412 574	1 929 1 896 1 598 2 064	6 671 6 479 5 784 6 004	832 801 677 639	6 158 8 643 5 181 6 302	4 719 4 263 3 785 4 341	596 568 558 483	13 864 14 400 12 403 11 742
1988	I II III	49 483 51 719 45 637	3 404 3 653 2 908	2 109 2 257 1 913	11 692 14 292 13 427	415 544 423	1 805 1 835 1 520	5 530 6 170 5 382	617 674 593	4 839 5 874 4 908	4 058 4 074 3 631	419 509 504	10 670 11 836 10 228
1985	O N D	18 135 16 782 17 210	1 224 1 150 1 060	858 751 738	4 997 4 588 4 599	245 151 178	555 504 1 024	2 156 1 954 1 973	232 212 197	1 970 1 869 2 440	1 360 1 559 1 462	159 157 147	4 379 3 906 3 392
1986	J F M A M J	16 537 16 567 18 338 18 444 16 293 16 786	1 142 1 187 1 067 1 287 1 044 1 296	723 730 654 792 782 702	4 590 4 463 4 581 5 426 4 257 4 811	146 217 89 202 194 148	540 897 587 608 598 630	1 931 2 042 2 006 2 214 1 925 2 025	220 198 194 234 217 225	1 745 1 982 1 817 1 940 2 018 1 905	1 574 1 251 1 462 1 356 1 349 1 358	177 118 105 152 151 126	3 748 3 684 3 796 4 231 3 778 3 762
	J A S O	16 114 12 704 16 614	991 723 1 158	560 612 792	4 721 3 920 4 761 5 365	180 123 121	611 366 524 770	1 913 1 484 1 998 2 099	210 160 225	1 962 1 033 1 910	1 217 1 102 1 491	164 92 135	3 585 3 070 3 762
Percentage change on the corresponding period of the previous year													
% variation sur la période correspondante de l'année précédente													
1983		6,2	5,4	7,2	11,4	6,7	-3,7	0,5	14,3	2,5	10,3	2,7	5,9
1984		17,3	12,8	15,6	14,5	13,6	-1,6	13,3	28,4	26,6	22,9	3,8	19,3
1985		6,2	4,5	12,8	6,0	2,2	6,0	9,5	7,3	7,1	3,7	-8,0	4,4
1984	III IV												
1985	I II III IV	12,4 13,2 3,8 -3,6	1,5 8,5 4,4 4,1	17,2 13,7 13,6 7,3	11,2 11,9 6,7 2,5	46,7 30,8 -12,2 -28,4	9,2 2,2 11,5 9,8	21,1 15,3 9,9 -5,8	28,8 24,4 -1,2 -17,2	19,9 23,3 -6,2 -5,1	10,6 5,8 -2,8 0,6	-14,5 -3,2 16,7 -24,7	10,9 15,3 2,8 -10,6
1986	I II III	-11,2 -6,7 -8,2	-6,7 4,6 -3,8	-6,1 4,9 -2,4	-19,0 1,4 0,7	-30,8 -16,2 2,7	-6,4 -3,2 -4,9	-17,1 -4,8 -7,0	-25,8 -15,9 -12,4	-21,4 -11,6 -4,9	-14,0 -4,4 1,8	-29,7 -10,4 -9,7	-23,0 -17,8 -17,5
1985	O N D	-6,4 -5,5 2,2	3,4 2,9 4,6	8,9 7,4 9,5	1,5 -3,3 5,7	-14,9 -49,2 -17,6	1,6 -27,7 55,2	-10,0 -5,3 6,5	-20,5 -15,2 -12,1	-7,8 -11,5 2,1	-9,9 10,1 9,1	-23,2 -27,6 -23,4	-13,4 -4,7 -12,6
1986	J F M A M J	-9,5 -7,3 -16,4 -2,9 -13,7 -4,3	-9,2 -0,1 -11,0 7,7 -6,8 11,2	0,0 1,1 -17,3 21,5 4,2 -8,1	-4,0 -2,8 -59,5 9,5 -10,5 5,2	-31,5 30,7 -10,4 21,7 -26,0 -32,1	-19,6 11,7 -10,8 -1,6 -15,7 9,6	-11,5 -1,5 -16,9 -1,6 -9,4 -3,8	-26,7 -23,3 -28,7 -12,7 -26,2 -6,3	-1,2 -8,7 -18,2 -9,7 -9,7 -14,7	-7,1 -12,5 -7,9 -3,7 -8,2 -2,2	-21,7 -32,6 -47,2 -5,0 -31,7 -32,6	-15,7 -17,8 -23,4 -18,2 -23,8 -12,4
	J A S O	-6,6 -14,2 1,9	2,6 -14,9 2,3	-6,8 -0,8 -0,4 -7,7	-3,1 -5,7 10,5 7,4	18,4 -11,5 -11,7	2,9 -22,3 3,4 38,7	-7,8 -8,8 -4,4 -2,6	-8,3 -25,2 -4,7	13,5 -33,5 -1,8	-6,4 -10,6 20,5	-9,9 -43,6 -36,6	-21,2 -18,2 -5,1

Period Période	EUR 12	BL	DK	DE	GR	ES	FR	IR	IT	NL	PO	UK
CLASS 1: Western industrialized third countries, excluding EUR 12						CLASSE 1: Pays tiers industrialisés occidentaux, EUR 12 exclus						
Values in Mio ECU						Valeurs en Mio ECU						
1983	152 420	7 995	6 372	54 360	618	3 543	17 921	1 711	18 206	8 939	1 074	31 681
1984	193 069	9 908	8 119	67 947	998	5 499	22 947	2 423	24 035	11 558	1 506	37 981
1985	217 943	10 779	9 328	76 102	1 028	5 918	26 348	2 808	28 270	12 444	1 725	41 192
1984	47 182	2 328	1 992	16 814	176	1 279	5 444	600	6 252	2 733	372	9 159
IV	54 534	2 705	2 270	19 259	303	1 501	6 447	675	7 268	3 204	425	10 431
1985	51 489	2 687	2 351	18 890	285	1 328	6 339	686	6 624	3 006	449	8 886
II	55 818	2 811	2 213	19 248	226	1 468	7 288	744	6 731	3 232	449	11 410
III	53 038	2 480	2 291	19 302	252	1 389	6 054	689	6 933	3 062	421	10 164
IV	57 597	2 821	2 474	20 662	285	1 735	6 667	689	7 982	3 144	406	10 732
1986	49 863	2 477	2 216	15 902	142	1 137	5 724	571	5 568	2 567	362	7 647
II	52 605	2 532	2 273	20 903	209	1 225	6 161	663	6 507	2 896	395	8 640
III	50 270	2 355	2 071	20 589	282	1 148	5 694	627	6 566	2 789	395	7 796
1985	19 873	995	863	7 319	125	551	2 328	219	2 478	1 071	148	3 758
N	18 363	874	827	6 589	70	575	2 100	255	2 257	1 048	122	3 644
D	19 281	945	763	6 768	85	809	2 242	214	3 191	1 022	136	3 304
1986	16 499	796	685	6 451	69	345	2 006	181	1 852	992	118	3 003
F	18 997	845	753	6 486	81	420	2 035	167	2 306	953	118	2 838
M	16 323	837	738	6 509	29	372	2 050	193	2 169	903	118	2 407
A	16 728	952	789	7 675	77	410	2 201	212	657	1 004	124	3 103
M	16 560	718	736	6 411	65	373	1 883	233	2 065	974	118	2 981
J	17 318	859	760	6 820	67	442	2 076	218	2 225	911	127	2 811
J	16 481	1 053	535	7 219	100	527	2 129	209	2 603	982	149	2 956
A	14 503	502	707	8 045	63	294	1 617	192	1 909	800	101	2 272
S	17 287	791	820	7 288	98	326	1 959	226	2 061	989	110	2 618
O			851	7 731		482	2 077					
Percentage change on the corresponding period of the previous year												
% variation sur la période correspondante de l'année précédente												
1983	9,7	13,1	18,5	10,5	-12,2	21,8	13,9	33,8	16,8	13,4	16,8	-2,0
1984	26,7	23,9	27,4	25,0	61,5	55,2	28,0	41,6	32,0	29,3	40,2	19,8
1985	12,9	8,8	14,9	14,9	3,0	7,6	14,8	15,9	17,6	7,7	14,5	8,5
1984												
III												
IV												
1985	12,8	10,9	22,9	16,6	2,3	2,7	19,4	28,5	23,1	10,4	27,2	-3,8
II	22,2	13,8	13,9	22,8	-13,1	2,8	26,8	21,2	31,1	11,6	26,1	25,0
III	12,4	6,5	15,0	14,8	43,2	8,6	11,2	14,8	10,9	12,0	13,2	11,0
IV	5,6	4,3	9,0	7,3	-5,9	15,6	3,4	2,1	9,9	-1,9	-4,5	2,9
1986	-3,2	-7,1	-5,7	-15,8	-48,4	-14,3	-9,7	-16,8	-15,9	-14,6	-19,4	-13,9
II	-5,8	-9,9	2,7	8,8	-7,5	-16,6	-15,5	-10,9	-3,3	-10,4	-12,0	-22,5
III	-5,2	-5,0	-9,8	6,6	4,0	-17,5	-5,9	-9,0	-5,3	-8,9	-8,2	-23,3
1985	5,3	6,4	16,0	10,2	38,9	3,2	2,6	-6,0	4,7	-8,9	-17,8	1,3
N	1,2	-1,8	7,4	0,6	-27,1	19,5	-2,8	20,3	11,9	-8,7	-0,8	-1,0
D	9,5	7,3	11,7	11,3	-26,1	24,3	10,9	-7,0	10,5	14,8	10,8	3,4
1986	4,0	-9,4	-3,4	9,4	-28,9	-17,3	12,6	-4,2	-9,1	7,1	-15,1	7,3
F	2,7	-4,7	-3,5	9,4	-9,0	-2,6	0,2	-15,8	5,0	-2,7	-12,8	-1,6
M	-14,4	8,8	-11,6	-7,9	-71,3	-22,3	-18,9	-29,8	-9,2	-18,0	-33,7	-25,1
A	1,1	6,3	13,4	18,7	-3,8	-1,7	-12,4	0,0	-89,8	-7,1	-12,7	-20,2
M	-14,8	-29,0	4,1	-5,3	-17,7	-34,2	-21,0	-10,7	-10,5	-11,9	-27,6	-27,1
J	-3,2	-4,7	-5,9	13,5	-1,5	-8,7	-13,2	-19,0	-0,7	-14,0	-11,8	-20,2
J	-4,1	26,4	-15,6	3,5	6,4	-8,9	-9,4	-9,1	8,4	-6,7	-13,9	-25,1
A	-9,5	-27,8	-7,2	2,4	-25,9	-29,5	-0,1	2,1	-12,0	-18,1	-19,2	-28,4
S	-2,3	-12,2	-7,3	14,0	32,4	-19,7	-6,0	-16,9	-13,8	-3,6	-10,6	-16,4
O			-3,8	5,6		-12,5	-10,8					

TRENDS IN EC TRADE  
Major areas

## Imports

Period Période	EUR 12	BL	DK	DE	GR	ES	FR	IR	IT	NL	PO	UK											
EFTA												AELE											
Values in Mio ECU												Valeurs en Mio ECU											
1983	65 438	3 719	4 641	21 997	518	1 434	6 718	385	6 698	4 408	534	14 386											
1984	75 849	3 654	5 408	24 192	571	1 488	7 835	501	8 453	5 384	519	17 762											
1985	81 988	4 239	5 839	26 067	588	1 673	9 111	516	8 910	5 577	605	18 862											
1984	III	17 479	793	1 154	5 823	125	278	1 714	112	2 079	1 234	113	4 037										
	IV	20 559	997	1 534	6 311	182	396	2 277	147	2 491	1 437	163	4 600										
1985	I	20 609	1 072	1 529	6 462	142	377	2 395	141	2 262	1 450	132	4 647										
	II	20 913	1 053	1 395	6 473	138	418	2 328	130	2 289	1 391	157	5 141										
	III	19 396	998	1 311	6 388	125	402	2 141	106	1 940	1 250	166	4 569										
	IV	21 069	1 116	1 604	6 743	182	477	2 247	139	2 419	1 486	149	4 507										
1986	I	19 807	1 069	1 437	6 256	123	385	2 234	116	2 139	1 373	128	4 568										
	II	20 190	1 091	1 458	6 818	194	437	2 270	122	2 232	1 378	185	4 206										
	III	18 270	867	1 206	6 294	138	397	1 975	115	2 013	1 387	212	3 669										
1985	O	7 607	415	572	2 449	88	147	850	49	810	446	57	1 744										
	N	6 884	327	506	2 155	57	152	699	46	731	589	51	1 371										
	D	6 697	354	527	2 142	50	178	714	43	664	461	42	1 300										
1986	J	8 399	346	499	2 000	40	106	671	39	653	509	43	1 495										
	F	6 680	362	473	2 097	51	136	788	44	748	407	40	1 535										
	M	6 719	361	465	2 181	33	123	777	33	741	457	37	1 533										
	A	7 067	386	522	2 367	73	129	605	44	729	441	41	1 530										
	M	6 126	310	463	1 984	86	147	672	42	734	445	51	1 212										
	J	6 665	389	471	2 268	55	161	789	36	765	486	58	1 367										
	J	6 480	277	386	2 238	58	160	720	43	628	429	75	1 286										
	A	4 779	239	354	1 759	37	93	487	30	356	358	49	1 020										
	S	7 089	344	484	2 287	41	145	774	43	828	597	46	1 500										
	O			517	2 519		184	808															
Percentage change on the corresponding period of the previous year																							
% variation sur la période correspondante de l'année précédente																							
1983	13,2	15,7	13,6	16,4	3,6	23,1	8,8	1,9	12,1	19,5	-17,8	11,3											
1984	15,9	-1,7	16,5	10,0	10,2	3,8	16,6	30,1	26,2	22,1	-2,8	23,5											
1985	6,1	16,0	6,0	7,8	3,0	12,4	16,3	3,0	5,4	3,8	16,6	6,2											
1984	III																						
	IV																						
1985	I	8,2	16,8	10,6	4,9	9,2	-12,7	27,8	6,5	20,9	3,3	13,8											
	II	11,5	11,3	4,3	9,8	3,8	9,7	18,1	18,1	13,8	6,2	24,6											
	III	11,0	25,9	13,6	9,7	0,0	44,1	24,9	-5,4	-8,7	1,3	46,9											
	IV	2,5	11,9	4,8	6,8	0,0	20,5	-1,3	-5,4	-2,9	3,4	-8,6											
1986	I	-3,9	-0,3	-6,0	-3,2	-13,4	-3,2	-8,7	-17,7	-5,4	-5,3	-3,0											
	II	-3,5	3,6	4,5	2,2	40,6	4,5	-2,5	-6,2	-2,5	-0,9	17,8											
	III	-5,8	-13,1	-6,0	-1,5	8,8	-1,2	-7,8	8,5	3,8	11,0	27,7											
1985	O	3,5	29,3	0,5	6,3	-11,7	16,7	2,2	-5,8	0,7	-6,5	-10,9											
	N	-2,1	0,6	7,0	-2,8	11,8	5,6	-4,9	-6,0	-9,8	16,9	-1,9											
	D	3,8	6,3	10,5	10,0	-5,7	41,3	9,2	-2,3	-1,6	5,3	-10,6											
1986	J	-4,9	-14,8	6,4	-6,4	-29,8	-21,5	-7,4	-17,0	-3,3	-7,6	-4,4											
	F	0,0	11,0	-6,5	4,5	21,4	13,3	4,9	0,0	-0,7	-11,3	2,6											
	M	-6,6	8,2	-13,8	-6,8	-23,3	0,8	-15,7	-34,0	-10,9	4,1	-24,5											
	A	0,5	10,9	23,7	5,2	49,0	-3,7	-1,3	0,0	3,3	-5,0	-12,6											
	M	-15,0	-8,6	0,0	-8,0	40,4	-3,3	-11,9	-8,7	-9,0	-6,1	-7,3											
	J	2,6	7,2	-7,5	9,6	31,0	22,0	8,2	-7,7	-0,5	6,3	5,5											
	J	-8,6	-19,2	-5,7	-2,5	28,9	5,3	-8,6	10,3	9,5	-4,9	29,3											
	A	-13,8	-16,7	-11,1	-9,0	-11,9	-28,2	-9,3	3,4	-23,3	-2,5	-5,6											
	S	5,9	1,8	-6,4	5,6	2,5	17,9	-5,0	10,3	11,8	38,9	-17,9											
	O			-9,6	2,9		32,0	-4,9				5,0											

Exportations

Period Période	EUR 12	BL	DK	DE	GR	ES	FR	IR	IT	NL	PO	UK	
EFTA												AELE	
Values in Mio ECU												Valeurs en Mio ECU	
1983	66 258	3 578	4 067	28 707	129	884	7 472	411	6 954	4 100	563	9 394	
1984	76 397	3 988	4 796	32 934	179	1 142	8 455	569	7 789	4 782	690	11 037	
1985	84 770	4 199	5 515	37 588	221	1 256	9 545	727	8 743	5 216	803	10 957	
1984	III	18 246	921	1 183	6 029	38	252	1 919	131	1 969	170	2 480	
	IV	20 764	1 059	1 289	9 026	58	314	2 235	182	2 244	174	2 871	
1985	I	20 660	1 056	1 386	9 126	50	314	2 353	168	2 105	214	2 824	
	II	21 083	1 051	1 317	9 217	47	307	2 371	183	2 026	190	3 021	
	III	20 360	953	1 324	8 281	51	272	2 241	163	2 076	204	2 518	
	IV	22 667	1 140	1 488	9 963	74	363	2 581	202	2 536	195	2 793	
1986	I	21 332	1 062	1 388	9 557	42	296	2 857	173	2 262	200	2 411	
	II	21 820	1 099	1 428	10 155	68	351	2 358	206	2 281	213	2 320	
	III	21 298	1 050	1 262	10 309	60	277	2 240	172	2 388	223	2 023	
1985	O	7 980	407	531	3 649	26	102	868	56	808	74	955	
	N	7 260	362	461	3 242	17	136	822	74	712	448	923	
	O	7 391	369	468	3 078	27	125	895	72	997	399	897	
1986	J	8 938	332	430	3 078	14	83	897	51	855	438	898	
	F	7 178	361	460	3 199	18	115	855	54	788	438	816	
	M	7 198	369	478	3 283	9	98	906	88	815	411	85	
	A	7 885	405	506	3 820	26	122	781	65	788	492	86	
	M	8 804	306	448	3 041	20	111	785	72	731	441	64	
	J	7 126	386	476	3 296	22	117	796	69	756	403	88	
	J	7 448	401	301	3 539	22	129	833	53	947	405	80	
	A	6 203	267	455	3 063	13	86	613	43	823	392	61	
	S	7 644	379	502	3 874	25	81	800	76	823	487	64	
	O			517	3 993		119	870				734	
Percentage change on the corresponding period of the previous year													
% variation sur la période correspondante de l'année précédente													
1983	5,7	2,6	10,3	7,1	20,8	20,9	14,3	26,5	14,8	-3,3	8,5	-7,6	
1984	15,3	11,5	17,9	14,7	38,8	29,2	13,2	38,4	12,2	16,9	22,6	17,5	
1985	11,0	5,3	15,0	14,1	23,5	10,0	12,9	27,8	12,1	8,8	16,4	-0,7	
1984	III												
	IV												
1985	I	9,2	5,3	22,5	14,0	35,1	13,8	10,7	26,3	14,5	9,9	12,6	
	II	14,2	4,6	10,4	17,1	4,4	2,7	9,0	35,0	16,0	15,4	13,4	
	III	11,8	3,5	11,9	15,6	34,2	7,9	16,8	24,4	5,4	10,9	20,0	
	IV	9,2	7,8	15,4	10,4	27,6	15,6	15,5	24,7	13,0	0,4	12,1	
1986	I	3,3	0,6	0,1	4,7	-18,0	-5,7	12,9	3,0	7,5	1,8	-6,5	
	II	3,5	4,6	8,4	10,2	44,7	14,3	-0,5	6,7	12,8	-0,2	12,1	
	III	4,8	10,2	-4,7	11,1	17,8	1,8	-0,0	5,5	15,0	1,0	9,3	
1985	O	7,8	8,8	17,7	12,8	38,8	-3,8	8,8	-1,8	2,8	0,4	17,5	
	N	5,0	5,8	5,1	6,4	-26,1	24,8	10,0	57,4	8,0	-3,3	-1,8	
	D	15,2	7,8	30,9	12,3	80,0	25,0	29,3	22,0	27,0	7,8	22,8	
1986	J	10,1	-5,9	-0,9	8,9	-12,5	-8,8	30,6	15,9	12,0	14,1	3,3	
	F	6,7	5,9	-3,0	9,8	12,5	5,5	9,9	8,0	10,2	3,5	1,5	
	M	-5,7	2,2	0,0	-2,9	-50,0	-12,5	2,0	-9,3	2,6	-9,7	-24,4	
	A	9,8	12,8	19,1	22,1	85,7	47,0	-6,6	27,5	21,2	12,3	10,0	
	M	-3,5	-12,6	13,7	-4,8	33,3	-5,9	3,7	7,5	8,5	-5,8	1,8	
	J	4,0	12,9	-2,9	13,7	29,4	11,4	2,2	-6,8	8,3	-8,4	1,5	
	J	6,6	32,3	-14,0	11,7	37,5	37,2	-3,3	12,8	30,3	9,2	-2,4	
	A	-0,4	-0,4	-3,0	7,3	-38,1	-26,1	5,3	-8,5	2,8	-8,4	3,4	
	S	7,4	3,6	0,2	14,3	92,3	-5,8	0,4	10,1	8,1	2,5	3,2	
	O			-2,6	9,4		16,7	0,2				-4,8	

TRENDS IN EC TRADE  
Major areas

## Imports

Period Période	EUR 12	BL	DK	DE	GR	ES	FR	IR	IT	NL	PO	UK
United States						Etats Unis						
Values in Mio ECU						Valeurs en Mio ECU						
1983	56 654	4 300	1 015	11 356	397	3 889	7 907	1 327	5 369	6 413	1 283	15 398
1984	67 394	4 529	1 004	12 845	359	3 824	8 587	1 741	6 546	7 490	1 356	18 830
1985	68 934	4 483	1 333	13 517	420	3 933	9 066	1 892	7 114	7 568	982	18 627
1984	III	1 057	246	3 122	77	778	2 023	447	1 705	1 769	259	4 710
	IV	1 166	262	3 448	119	1 013	2 329	490	1 787	1 858	295	5 090
1985	I	1 291	354	3 818	118	1 135	2 560	546	1 855	2 291	318	5 632
	II	1 118	374	3 587	119	994	2 404	524	2 124	1 942	279	5 343
	III	1 480	983	2 979	70	780	2 024	448	1 520	1 621	203	3 960
	IV	1 091	342	3 144	114	1 024	2 077	374	1 615	1 714	182	3 892
1986	I	1 072	328	2 939	90	922	2 090	377	1 518	1 828	178	3 498
	II	1 049	303	3 036	91	799	2 077	403	1 712	1 565	191	3 829
	III	782	211	2 820	79	602	1 791	367	1 248	1 361	140	3 159
1985	O	5 103	336	147	1 038	54	257	687	143	451	60	1 352
	N	5 055	378	110	1 050	37	219	696	121	481	82	1 282
	D	5 225	344	85	1 043	22	547	710	111	688	60	1 075
1986	J	5 080	375	98	1 008	33	251	714	135	504	660	1 212
	F	4 980	329	154	961	39	402	736	119	560	549	1 091
	M	4 748	363	73	971	18	289	840	119	454	619	1 184
	A	5 553	346	114	1 268	35	280	783	143	535	582	1 438
	M	4 782	285	85	907	31	252	875	126	623	481	1 253
	J	4 788	407	104	861	25	286	639	137	551	520	1 242
	J	4 432	284	59	937	35	247	609	123	480	448	1 157
	A	3 854	213	72	792	23	154	556	103	351	384	885
	S	4 238	250	79	681	22	201	631	142	415	40	1 054
	O			135	1 048		324	657				
Percentage change on the corresponding period of the previous year												
% variation sur la période correspondante de l'année précédente												
1983	-1,2	0,9	-17,2	0,8	-7,9	-13,0	-3,6	18,9	-9,6	7,2	22,8	0,1
1984	14,9	5,3	-1,1	13,1	-9,6	-1,7	8,6	31,2	21,9	18,8	5,7	22,3
1985	2,3	-1,0	32,8	5,2	17,0	2,9	5,6	8,7	8,7	1,0	-27,6	-1,1
1984	III	17,2	9,3	11,8	10,0		20,8	38,7	27,3	15,4		24,2
	IV	-10,2	6,5	18,8	-25,6		14,8	32,4	32,2	8,0		32,5
1985	I	19,2	2,5	45,1	20,4	15,7	20,1	38,2	27,6	18,5	-29,3	24,9
	II	13,9	6,8	48,4	15,5	56,8	14,3	29,7	32,7	2,4	-20,7	18,2
	III	-8,5	-7,0	11,4	-4,6	-9,1	0,3	0,2	-10,9	-8,4	-21,6	-15,9
	IV	-14,5	-8,4	30,5	-8,8	-4,2	1,1	-10,8	-23,7	-9,6	-38,3	-27,5
1986	I	-25,8	-17,0	-7,9	-23,0	-23,7	-18,8	-18,4	-31,0	-18,3	-44,0	-38,1
	II	-19,4	-6,2	-19,0	-15,4	-23,5	-19,6	-13,6	-23,1	-19,4	-31,5	-26,5
	III	-17,0	-22,5	-23,0	-12,1	12,9	-22,8	-11,5	-18,1	-17,9	-16,0	-20,2
1985	O	-19,9	-21,2	67,0	-13,8	-10,0	-7,6	-19,0	-24,7	-23,6	-14,1	-34,1
	N	-12,1	3,8	19,8	-8,6	-3,1	-42,5	-9,4	-21,4	-10,3	9,0	-38,6
	D	-8,3	-2,0	6,3	-6,2	15,8	54,1	0,1	-20,1	4,4	-11,3	-41,2
1986	J	-22,1	-16,3	-23,8	-17,6	-19,5	-35,6	-17,7	-30,4	-7,5	-20,0	-28,9
	F	-22,1	-18,8	77,0	-26,4	-2,5	4,7	-9,1	-31,6	-18,5	-17,1	-55,4
	M	-32,3	-16,6	-47,9	-24,7	-51,4	-25,5	-27,4	-32,8	-28,4	-23,1	-80,2
	A	-16,9	-14,8	17,5	0,0	-7,9	-14,1	-11,6	-17,3	-28,7	-16,2	-2,9
	M	-24,9	-18,1	-44,8	-27,9	0,0	-33,3	-13,0	-35,1	-5,7	-28,4	-45,3
	J	-16,6	13,7	-15,4	-18,9	-49,0	-7,6	-16,6	-12,7	-21,6	-13,5	-84,1
	J	-14,7	7,6	-37,2	-21,5	94,4	-15,4	-15,4	8,7	-18,5	-25,0	-17,5
	A	-22,8	-37,2	-11,1	-14,9	-25,8	-38,9	-7,3	-29,9	-34,3	-31,1	-67,2
	S	-13,1	-29,0	-21,8	3,3	-8,3	-17,6	-10,5	-10,7	-25,8	1,4	-42,9
	O			-8,2	1,2		26,1	-4,4				-18,7

Period Période	EUR 12	BL	DK	DE	GR	ES	FR	IR	IT	NL	PO	UK		
United States												Etats Unis		
Values in Mio ECU												Valeurs en Mio ECU		
1983	52 202	3 001	1 362	14 467	316	1 614	6 474	764	6 318	3 112	313	14 442		
1984	73 721	3 992	2 012	20 926	510	2 832	9 597	1 193	10 172	4 310	579	17 578		
1985	85 524	4 465	2 326	24 957	485	3 133	11 090	1 333	12 679	4 765	689	19 602		
1984	III IV	18 332 21 795	958 1 096	462 639	5 282 8 324	71 144	884 755	2 302 2 866	294 345	2 745 3 198	996 1 191	138 182	4 399 5 051	
1985	I II III IV	19 633 22 491 21 044 22 355	1 127 1 214 999 1 125	801 517 594 613	6 045 6 175 6 137 8 588	116 115 125 129	639 772 797 926	2 802 3 257 2 506 2 724	312 343 351 327	2 899 3 051 3 246 3 482	1 117 1 238 1 201 1 210	174 193 172 150	4 000 5 617 4 915 5 069	
1986	I II III	17 936 19 579 18 057	915 919 833	484 461 427	6 164 6 805 6 240	74 80 142	598 610 616	2 094 2 447 2 175	255 290 325	2 645 2 666 2 631	980 969 953	113 135 130	3 633 4 198 3 587	
1985	O N D	7 745 7 094 7 489	390 355 378	214 222 177	2 286 2 070 2 249	58 30 39	304 295 326	941 887 897	113 127 86	1 143 987 1 329	387 394 427	51 49 49	1 856 1 677 1 531	
1986	J F M A M J J A S O	6 079 8 198 5 841 8 877 8 304 6 410 6 892 5 093 8 048	311 304 301 348 259 311 410 156 264	147 177 147 137 189 151 122 135 169 194	2 084 2 093 1 988 2 428 2 164 2 195 2 310 1 711 2 206 2 300	29 29 15 28 30 23 58 40 45 261	182 217 198 924 186 232 289 157 170 261	716 887 656 934 87 806 817 631 730 774	78 86 80 87 103 100 109 113 102	792 990 867 889 835 938 1 027 810 794	341 319 300 305 341 321 365 261 320	35 38 38 42 42 43 51 32 35	1 362 1 221 1 052 1 463 1 457 1 294 1 335 1 047 1 212	
Percentage change on the corresponding period of the previous year													% variation sur la période correspondante de l'année précédente	
1983	17,3	27,3	39,8	22,2	-18,8	22,3	21,3	33,3	19,5	41,6	19,5	3,6		
1984	41,2	33,0	47,7	44,6	81,4	75,5	48,2	52,2	61,0	38,5	85,0	21,7		
1985	16,0	11,8	15,6	19,3	-4,9	10,6	15,6	11,7	24,8	10,6	19,0	11,5		
1984	III IV	30,2 28,0	47,1 57,0	45,8 35,1	88,8 0,0	31,1 46,9	37,4 38,0	77,4 54,1	15,9 36,7			8,5 26,1		
1985	I II III IV	17,5 33,2 14,8 2,6	18,9 22,6 4,3 2,6	25,2 20,0 28,8 -4,1	24,2 36,7 16,2 4,3	-21,6 -21,8 76,1 -10,4	-2,3 4,3 16,5 22,6	24,9 36,9 8,9 -5,0	27,3 10,6 18,3 -5,2	32,3 49,7 18,3 8,9	9,7 11,9 20,6 1,6	51,3 33,1 24,6 -17,6	1,1 34,6 11,7 0,4	
1986	I II III	-8,6 -12,9 -14,2	-18,8 -24,3 -16,6	-19,5 -10,8 -28,1	2,0 10,2 1,7	-36,2 -30,4 13,6	-6,4 -21,0 -22,7	-19,5 -24,9 -13,2	-18,3 -15,5 -7,4	-8,8 -12,6 -18,9	-14,1 -21,6 -20,6	-35,1 -30,1 -24,4	-9,2 -25,3 -27,0	
1985	D N D	4,1 -3,0 4,4	-0,3 -0,8 8,9	15,1 11,0 -19,2	12,7 -7,5 9,0	31,8 -33,3 -27,8	12,2 16,6 39,9	-4,9 -7,6 -2,3	-8,1 7,6 -18,1	9,5 16,9 1,2	-8,7 -11,5 33,4	-42,7 6,5 4,3	0,1 -7,2 -1,5	
1986	J F M A M J J A S O	-0,2 -0,8 -22,7 -7,6 -21,8 -8,9 -13,1 -18,3 -13,4	-15,9 -21,4 -18,4 -3,1 -44,3 -19,8 18,8 -43,5 -24,1	-12,0 -9,2 -38,0 -7,4 -8,2 -16,6 -24,2 -23,3 -32,7 -9,3	9,7 10,5 -11,6 17,9 -2,2 16,8 -1,6 -4,1 10,5 0,6	-38,3 3,6 -63,4 -34,9 -31,8 -14,8 30,2 0,0 7,1 -14,1	-15,0 12,4 -15,0 -12,5 -40,3 -4,5 -18,1 -29,9 -22,7 -17,7	7,2 -15,5 -39,1 -23,3 -34,0 -17,4 -15,8 -8,0 -15,7 -17,7	-13,3 -17,0 -31,6 -16,7 -16,3 -8,3 -10,7 14,1 -21,5	-17,8 7,3 -14,5 -29,7 -19,9 -5,5 -9,0 -18,0 -29,8	2,1 -6,7 -32,0 -29,7 -19,4 -17,7 -21,5 -28,3 -14,0	-37,5 -25,5 -43,3 -31,1 -40,0 -30,6 -28,2 -39,6 -27,1	6,4 -4,2 -27,4 -16,9 -40,0 -27,6 -30,6 -25,6 -23,4	

TRENDS IN EC TRADE  
Major areas

## Imports

Period Période	EUR 12	BL	DK	DE	GR	ES	FR	IR	IT	NL	PO	UK
Japan												
Values in Mio ECU												
1983	21 940	1 378	608	6 175	733	1 103	2 706	281	1 251	1 557	260	5 887
1984	25 837	1 551	747	7 885	931	954	2 834	342	1 714	2 039	253	6 809
1985	28 577	1 842	856	8 753	849	1 130	3 170	384	1 954	2 274	296	7 268
1984												
III	6 088	347	183	1 817	188	194	655	91	379	449	61	1 694
IV	7 110	367	196	2 179	366	308	746	88	505	583	70	1 652
1985												
I	8 974	452	219	2 148	231	268	749	111	502	546	71	1 681
II	7 256	414	214	2 117	296	279	842	106	495	550	78	1 853
III	6 740	360	202	2 047	150	252	743	88	392	523	74	1 938
IV	7 606	415	221	2 443	172	333	837	80	561	655	73	1 816
1986												
I	7 668	489	250	2 500	161	318	842	94	523	677	65	1 752
II	8 839	618	344	2 733	174	382	1 012	113	580	724	87	2 061
III	8 175	505	345	2 638	143	330	879	80	470	696	90	1 998
1985												
O	2 835	136	79	652	86	93	311	26	162	204	26	662
N	2 513	131	67	804	24	82	289	32	189	223	22	650
D	2 492	142	75	790	73	158	284	22	207	209	24	507
1986												
J	2 546	141	93	911	45	111	270	34	160	240	22	518
F	2 466	173	77	751	93	99	257	24	180	181	18	611
M	2 646	174	81	837	23	106	315	33	184	255	19	618
A	3 120	231	109	1 071	65	125	356	35	183	229	26	690
M	2 981	185	153	824	88	142	324	41	225	288	26	704
J	2 716	196	83	838	41	126	330	38	170	208	19	667
1986												
J	2 741	170	85	887	67	134	295	34	154	213	23	680
A	2 516	139	158	833	46	78	247	21	110	233	12	643
S	2 863	185	96	917	32	120	338	26	206	241	23	680
O			94	1 076		176	383					
Percentage change on the corresponding period of the previous year												
% variation sur la période correspondante de l'année précédente												
1983	14,0	19,6	23,8	20,3	13,8	7,1	-3,1	16,1	12,2	14,1	-21,0	18,6
1984	17,8	12,6	22,9	24,8	27,0	-13,5	4,7	21,7	37,0	31,0	-2,7	12,3
1985	10,6	5,9	14,6	13,7	-8,8	18,4	11,9	12,3	14,0	11,5	17,0	10,0
1984												
III		14,5	39,7	23,9	5,6		8,8	58,9	27,2	28,7		2,9
IV		7,9	18,1	15,5	206,3		0,5	19,4	80,8	26,5		9,3
1985												
I	11,2	-1,7	14,1	18,6	75,0	19,8	8,2	42,3	23,6	-0,5	10,9	3,2
II	14,1	10,1	20,9	12,0	31,0	21,3	13,6	21,8	17,4	15,1	38,8	14,0
III	10,5	3,7	10,4	12,7	-20,2	29,9	13,4	-3,3	3,4	18,5	21,3	12,8
IV	7,0	13,1	12,8	12,1	-55,4	6,1	12,2	-7,0	11,1	16,3	4,3	9,9
1986												
I	10,0	8,2	14,2	16,5	-30,3	18,8	12,4	-15,3	4,2	24,0	-8,5	4,2
II	21,8	49,3	80,7	29,1	-41,2	40,5	20,2	8,6	16,2	31,6	11,5	10,6
III	21,3	40,3	70,8	28,9	-4,7	31,0	16,3	-9,1	19,9	33,1	21,6	4,7
1985												
O	5,1	3,0	11,3	15,3	-21,1	6,9	12,7	-13,3	-2,4	6,5	0,0	-0,9
N	2,9	12,9	-2,9	7,8	-85,8	-29,9	11,6	10,3	29,5	16,1	-4,3	16,9
D	17,0	24,6	41,5	13,7	-27,7	50,5	34,6	-18,5	7,8	34,8	14,3	16,0
1986												
J	7,9	0,0	31,0	26,7	-40,8	24,7	8,0	-27,7	11,9	35,6	-15,4	-16,3
F	17,7	20,1	2,7	15,5	78,8	20,7	13,2	-17,2	3,4	5,8	-21,7	30,3
M	5,3	3,6	12,5	7,7	-77,7	11,6	15,8	-5,7	-0,5	33,5	-13,6	4,0
A	26,7	48,1	53,5	42,4	82,5	30,2	24,0	2,9	10,9	45,9	4,0	1,6
M	18,5	31,2	98,7	10,6	-54,7	37,9	16,5	2,5	33,9	42,6	-10,3	12,3
J	21,8	70,4	25,8	35,2	-59,8	55,8	19,6	22,6	3,7	8,9	-17,4	18,5
1986												
J	16,0	44,1	44,1	22,0	11,7	48,9	14,3	6,3	45,3	22,4	-23,3	1,6
A	16,2	31,1	97,5	27,6	0,0	2,7	20,5	-25,0	-26,2	27,3	-40,0	3,4
S	26,9	41,2	65,5	37,5	-37,3	36,4	21,1	-7,1	45,1	44,3	-4,2	9,9
O			19,0	26,3		89,2	16,7					



Period Période	EUR 12	BL	DK	DE	GR	ES	FR	IR	IT	NL	PO	UK
Japan												
Values in Mio ECU						Valeurs en Mio ECU						
1983	7 710	416	332	2 468	30	340	1 219	218	891	377	64	1 357
1984	9 493	556	578	3 091	69	337	1 306	208	1 073	526	60	1 561
1985	10 474	588	691	3 550	56	291	1 580	216	1 220	513	63	1 708
1984												
III	2 364	137	150	734	10	55	359	56	301	123	20	389
IV	2 540	151	143	681	7	89	327	45	289	151	17	396
1985												
I	2 726	148	161	867	19	87	523	58	311	122	14	416
II	2 599	162	183	855	16	76	371	55	278	137	16	422
III	2 588	139	174	886	17	58	352	56	329	128	14	436
IV	2 591	138	173	943	4	70	335	47	302	126	19	434
1986												
I	2 669	132	179	931	3	51	445	56	284	138	18	434
II	2 808	166	199	976	13	52	413	73	295	147	18	455
III	2 932	159	193	1 075	9	48	406	43	388	135	14	481
1985												
O	918	50	67	322	4	23	132	15	102	43	6	154
N	783	37	49	293	1	19	97	15	91	38	8	136
D	891	50	56	329	1	27	106	17	109	45	7	143
1986												
J	896	41	58	333	1	22	160	23	83	47	4	125
F	906	39	65	296	2	18	127	18	109	48	5	166
M	859	53	55	301		11	156	18	92	43	5	123
A	974	63	85	348	8	18	119	27	102	57	5	162
M	869	48	65	290	1	14	132	27	83	43	5	153
J	962	59	67	337	4	20	162	19	100	47	5	141
J	1 095	77	59	357	2	22	142	16	170	56	8	188
A	866	24	58	331	1	11	145	12	111	35	2	134
S	974	58	74	368	8	15	119	16	108	44	5	141
O			72	383		19	130					
Percentage change on the corresponding period of the previous year												
% variation sur la période correspondante de l'année précédente												
1983	16,7	24,9	31,7	13,5	15,4	29,8	11,1	107,8	10,4	19,3	64,1	13,5
1984	23,1	33,7	74,1	25,2	130,0	-0,9	7,1	-4,8	20,4	39,5	-8,3	15,0
1985	10,3	5,8	19,6	14,8	-18,8	-13,6	21,0	3,8	13,7	-2,5	5,0	9,4
1984												
III		42,7	108,3	20,3	100,0		45,9	-11,1	40,0	48,4		2,1
IV		19,8	-1,4	19,9	-30,0		12,8	-11,8	19,6	32,5		13,5
1985												
I	19,0	15,6	11,0	14,8	-38,7	-7,4	87,5	0,0	24,9	2,5	40,0	7,5
II	11,8	15,7	30,7	18,8	-27,3	-22,4	8,8	12,2	24,7	3,0	23,1	8,2
III	9,5	1,5	18,0	20,7	70,0	5,5	-1,9	0,0	9,3	4,1	-30,0	12,1
IV	2,0	-8,8	21,0	7,0	-42,9	-21,3	2,4	4,4	1,0	-16,6	11,8	9,8
1986												
I	-2,1	-10,8	11,2	7,4	-84,2	-41,4	-14,9	-3,4	-8,7	13,1	14,3	4,3
II	9,3	3,7	8,7	14,2	-18,8	-31,6	11,3	32,7	8,1	7,3	0,0	7,8
III	13,3	14,4	10,9	21,3	-47,1	-17,2	15,3	-23,2	17,9	5,5	0,0	5,7
1985												
O	1,5	19,0	19,6	7,7	100,0	-47,7	8,2	-11,8	-4,7	-8,5	-14,3	1,3
N	-2,5	-31,5	25,6	4,3	-75,0	-9,5	1,0	38,4	9,6	-33,3	20,0	-3,5
D	6,7	-10,7	16,7	9,3	-50,0	17,4	-2,8	0,0	-0,9	-6,3	16,7	36,2
1986												
J	6,5	-4,7	16,0	24,3	-66,7	15,8	-9,6	53,3	0,0	27,0	33,3	-12,8
F	9,4	-33,9	16,1	12,1	100,0	-53,8	23,3	-23,8	0,0	9,1	-16,7	44,2
M	-18,5	12,8	0,0	-10,1		-60,7	-35,0	-18,2	-23,3	4,9	0,0	-15,2
A	18,3	12,5	30,0	27,5	33,3	20,0	6,3	35,0	7,4	21,3	25,0	11,0
M	0,9	-20,7	3,2	-1,4	-85,7	-50,0	15,8	88,8	-2,1	4,9	-28,8	12,5
J	8,8	20,4	-1,5	17,4	33,3	-38,4	11,7	0,0	14,9	-4,1	0,0	0,0
1986												
J	12,2	57,1	-1,7	-0,3	-87,5	15,8	7,8	-5,9	58,9	14,3	-14,3	16,0
A	6,0	-35,1	5,5	21,2	0,0	-26,7	25,0	-7,7	-11,2	-22,2	-50,0	0,0
S												
O	23,0	11,5	25,4	54,6	500,0	-37,5	14,4	-38,5	11,3	29,4	68,7	0,0
			7,5	22,0		-17,4	-1,5					

TRENDS IN EC TRADE  
Major areas

## Imports

Period Période	EUR 12	BL	DK	DE	GR	ES	FR	IR	IT	NL	PO	UK	
CLASS 2: Developing countries						CLASSE 2: Pays en voie de développement							
Values in Mio ECU						Valeurs en Mio ECU							
1983	138 810	7 580	1 730	26 982	3 041	13 719	25 979	400	26 081	13 511	2 525	17 083	
1984	153 295	8 207	2 048	29 456	3 039	13 619	27 742	532	27 514	16 916	3 084	19 813	
1985	155 929	7 113	2 110	30 120	3 645	14 012	27 091	493	31 110	17 747	3 020	19 468	
1984	III IV	38 029 39 854	1 967 1 938	509 498	7 680 6 808	403 1 689	3 593 3 533	6 501 6 988	123 157	6 673 7 330	4 413 4 184	798 817	4 942 5 468
1985	I II III IV	43 248 40 431 34 405 37 846	2 098 1 888 1 543 1 604	534 530 539 508	8 114 7 520 7 775 6 702	543 1 835 471 966	3 680 3 891 2 963 3 498	7 521 6 861 5 695 6 814	158 129 102 105	9 172 8 044 5 714 8 179	4 998 4 168 4 130 4 455	785 802 705 729	5 669 4 984 4 567 4 247
1986	I II III	31 688 27 324 24 691	1 657 1 596 1 400	462 430 444	6 352 5 591 5 606	719 516 496	1 851 2 304 2 068	5 913 4 935 3 850	94 111 115	6 516 4 272 3 479	3 745 3 200 2 915	494 480 465	3 681 3 888 3 854
1985	O N D	12 072 12 128 13 365	567 450 561	190 142 177	2 355 2 226 2 119	221 168 580	1 266 1 037 1 195	2 230 2 220 2 364	34 40 31	2 065 2 689 3 411	1 475 1 457 1 439	284 261 203	1 405 1 456 1 284
1986	J F M A M J	12 174 10 156 9 264 10 011 8 802 8 469	639 552 465 572 485 499	193 147 122 142 141 146	2 471 2 051 1 829 2 019 1 802 1 766	175 263 280 262 162 94	704 630 517 785 644 872	2 149 1 968 1 796 1 936 1 510 1 503	34 33 26 42 42 28	2 549 2 109 1 863 1 557 1 481 1 221	1 558 1 042 1 082 1 089 1 132 985	197 167 119 131 170 152	1 506 1 194 1 185 1 475 1 234 1 202
	J A S O	6 333 7 381 8 964	471 414 504	133 148 163 161	1 816 1 779 2 000 2 151	70 60 366	852 559 658 676	1 315 1 131 1 426 1 333	33 31 40	1 276 972 1 216	987 921 1 008	122 137 153	1 258 1 229 1 430
Percentage change on the corresponding period of the previous year													
% variation sur la période correspondante de l'année précédente													
1983	-4.3	-18.0	0.8	-4.6	2.4	3.3	-11.9	0.3	-1.6	6.8	-5.4	-2.9	
1984	10.6	8.3	18.4	9.3	-0.1	-0.7	6.6	33.0	5.5	25.2	22.1	14.8	
1985	1.7	-13.3	3.0	2.3	19.9	2.9	-2.3	-7.3	13.1	4.9	-2.1	-0.7	
1984	III IV	11.0 -3.7	16.5 -8.3	10.0 -3.7	29.6 10.4	4.8 7.9	-3.1 78.4	7.6 2.2	30.0 12.6	10.7 30.4			
1985	I II III IV	14.0 7.9 -9.5 -5.0	-0.9 -14.5 -21.6 -17.2	7.0 -2.2 5.9 2.0	8.2 0.7 1.2 -1.6	16.5 239.2 18.9 -41.0	10.3 22.6 -17.5 -1.0	5.6 -3.8 -9.3 -2.5	20.8 6.6 -17.1 -33.1	31.5 23.1 -14.4 11.8	19.5 0.7 -6.4 8.5	14.6 2.2 -11.7 -10.8	25.8 6.1 -7.6 -22.3
1986	I II III	-26.7 -32.4 -28.2	-21.0 -14.6 -9.3	-13.5 -18.9 -17.8	-21.7 -25.7 -27.9	32.4 -68.4 5.3	-49.4 -40.8 -30.2	-21.4 -28.1 -34.7	-40.5 -14.0 12.7	-28.9 -46.9 -39.1	-25.0 -23.2 -29.4	-37.1 -40.1 -34.0	-31.5 -22.0 -15.6
1985	O N D	-9.0 -8.1 -3.7	-21.3 -35.3 12.4	-5.0 -12.3 30.1	-6.4 -9.6 -4.4	125.5 35.5 -59.4	-12.1 -3.7 17.6	3.4 -3.4 -5.6	-35.8 -39.4 -20.5	-4.3 14.6 20.5	-4.3 2.5 17.6	11.4 -13.6 -27.0	-29.1 -20.9 -18.2
1986	J F M A M J	-16.8 -27.7 -36.3 -25.1 -38.1 -33.3	-14.8 -24.7 -24.0 -8.3 -23.6 -17.7	-6.3 -10.9 -28.2 9.2 -17.5 -34.5	-9.0 -24.0 -32.3 -21.7 -28.4 -27.1	-15.0 92.0 40.7 25.4 -80.1 -63.5	-47.7 -48.7 -52.4 -37.7 -52.9 -30.9	-12.4 -21.6 -29.8 -25.6 -38.2 -21.7	-42.4 -41.1 -40.9 -17.8 -4.5 -15.2	-15.6 -30.9 -39.9 -41.9 -47.3 -52.1	-3.8 -35.2 -38.6 -11.9 -23.2 -27.9	-18.9 -23.2 -43.6 -17.8 -55.8 -31.8	-25.5 -23.2 -43.6 -17.8 -24.8 -21.4
	J A S O	-29.4 -35.6 -20.1	-11.0 -16.4 -1.2	-16.4 -9.8 -24.2 -15.3	-31.0 -34.0 -18.3 -8.7	6.1 -57.1 22.4	-11.4 -44.9 -33.3 -46.6	-39.2 -38.6 -24.4 -40.2	6.5 -3.1 0.0	-32.3 -50.8 -38.7	-33.4 -34.8 -20.5	-58.1 -24.7 -33.8	-21.7 -18.5 6.2

Period Période	EUR 12	BL	DK	DE	GR	ES	FR	IR	IT	NL	PO	UK	
CLASS 2: Developing countries Values in Mio ECU						CLASSE 2: Pays en voie de développement Valeurs en Mio ECU							
1983	123 593	6 676	2 540	29 522	1 357	6 512	25 587	886	19 692	7 709	653	22 459	
1984	131 389	7 861	2 823	30 141	1 354	6 992	28 384	994	20 325	8 445	774	23 042	
1985	128 910	7 912	2 684	29 784	1 187	6 413	27 696	1 170	19 658	8 376	824	23 227	
1984	III IV	31 322 38 292	1 770 2 295	864 830	7 019 8 101	304 393	1 756 1 616	7 038 7 906	255 283	5 005 5 843	1 827 2 481	192 193	5 428 6 489
1985	I II III IV	33 438 32 549 30 034 32 889	2 099 2 109 1 626 1 878	588 785 635 675	7 727 7 133 7 405 7 557	350 311 251 275	1 510 1 636 1 355 1 912	6 903 7 100 6 207 7 485	315 317 4 441 270	5 317 4 901 1 957 4 998	2 326 2 088 1 957 2 007	233 202 171 219	6 070 5 987 5 518 5 653
1986	I II III	27 308 27 758 24 915	1 754 1 592 1 550	531 666 506	6 577 6 494 6 498	212 246 189	1 009 1 141 992	8 018 6 170 5 396	253 250 199	4 081 3 960 1 837 1 854	1 909 1 837 1 868	125 188 166	4 840 5 431 4 366
1985	O N D	10 813 9 853 12 202	622 553 693	230 222 222	2 542 2 347 2 631	120 79 82	540 534 837	2 696 2 210 2 599	90 85 95	1 353 1 305 2 326	850 621 710	52 62 105	1 919 1 833 1 899
1986	J F M A M J	9 323 9 062 8 880 10 146 8 839 8 707	619 602 500 639 464 475	169 178 172 198 237 201	2 349 2 086 2 140 2 503 1 900 2 090	92 86 34 86 76 84	291 386 332 428 358 357	2 083 1 946 1 989 2 154 1 998 2 016	76 87 89 85 84 64	1 171 1 549 1 371 1 391 1 313 1 244	896 811 603 619 498 511	43 38 40 50 44 62	1 734 1 528 1 560 1 991 1 868 1 581
	J A S O	9 689 7 303 7 689	799 279 460	163 156 177 186	2 331 2 085 2 073 2 245	83 39 69	453 271 268 395	2 095 1 495 1 821 2 083	74 62 66	1 254 1 123 1 020	590 462 570	41 38 35	1 806 1 293 1 330
Percentage change on the corresponding period of the previous year													
% variation sur la période correspondante de l'année précédente													
1983		-0,7	7,7	17,6	-3,3	10,7	-4,0	0,3	8,0	2,1	3,0	17,4	-5,8
1984		6,3	17,8	11,1	2,1	-0,2	7,4	10,9	12,2	3,2	9,5	18,5	2,8
1985		-1,9	0,6	-5,8	-1,2	-12,3	-6,3	-2,4	17,7	-3,3	-0,8	6,5	0,8
1984	III IV		19,2 14,1	11,2 12,0	-2,3 6,6	-3,8 -14,6		14,7 12,3	6,7 13,2	8,1 1,8	8,7 18,5		-3,7 5,5
1985	I II III IV	3,2 3,7 -4,1 -9,4	8,0 13,9 3,2 -18,2	-6,7 9,4 -4,4 -18,7	0,3 -2,5 -4,4 -6,7	19,0 -14,1 -17,4 -30,0	-16,4 -7,8 -22,8 16,3	8,6 0,2 -11,8 -5,3	59,1 22,9 -11,8 -4,6	1,7 10,2 -11,3 -11,4	10,7 2,5 7,1 -19,1	16,5 6,3 -10,9 13,5	4,2 13,0 1,7 -12,9
1986	I II III	-18,3 -14,7 -17,0	-18,4 -24,5 -15,1	-9,7 -12,9 -20,3	-14,9 -9,0 -12,2	-39,4 -20,3 -24,7	-33,2 -30,3 -26,8	-12,8 -13,1 -13,0	-19,7 -21,1 -25,5	-23,2 -19,2 -23,5	-17,9 -21,5 -15,5	-48,4 -16,8 -2,9	-20,3 -9,3 -20,9
1985	O N D	-11,2 -14,2 -2,3	-15,1 -21,2 -19,6	-5,3 -17,6 -19,6	-10,2 -10,2 0,3	11,1 -55,4 -22,6	-2,0 9,9 45,3	7,5 -10,5 -11,4	-15,9 -1,2 6,7	-25,0 -13,3 -0,8	-23,8 -28,3 -0,6	-25,7 -13,9 105,9	-18,6 -16,7 0,3
1986	J F M A M J	-14,6 -14,2 -25,5 -5,7 -20,3 -18,5	-14,0 -9,3 -25,5 -10,0 -36,4 -28,5	-10,1 -11,6 -11,8 29,4 30,2 -51,3	-7,6 -13,6 -22,6 3,8 -22,6 -7,9	-36,6 -2,3 -70,7 -1,1 -27,6 -28,2	-47,0 -19,4 -31,3 -13,0 -50,7 -15,4	0,9 -11,9 -24,4 -12,1 -13,1 -14,2	-23,2 -21,6 -15,2 -7,6 -32,8 -16,0	-31,5 -6,8 -28,1 -11,7 -19,9 -25,8	-18,8 -14,1 -20,7 -8,8 -31,5 -25,8	-46,3 -44,1 -53,5 -13,8 -38,9 -13,9	-12,0 -21,6 -26,6 -2,8 -8,2 -17,3
	J A S O	-14,7 -22,6 -14,9	23,7 -47,4 -27,3	-27,9 -11,9 -23,0 -16,3	-15,2 -14,2 -5,9 -11,7	-16,2 -51,9 -10,4	-19,7 -38,5 -23,6 -26,9	-12,2 -17,9 -10,4 -22,7	-22,9 -19,5 -29,8	-24,3 -20,7 -28,5	-18,3 -29,8 -1,0	-47,4 -26,4 -18,6	-15,2 -26,4 -17,2

TRENDS IN EC TRADE  
Major areas

## Imports

Period Période	EUR 12	BL	DK	DE	GR	ES	FR	IR	IT	NL	PO	UK	
ACP countries												Pays ACP	
Values in Mio ECU												Valeurs en Mio ECU	
1983	21 281	1 827	194	4 253	125	1 029	5 296	86	2 979	2 032	421	3 039	
1984	27 234	2 509	199	5 403	194	1 543	6 460	139	3 245	2 673	568	3 964	
1985	29 185	2 193	206	5 569	148	2 354	6 694	144	4 104	2 907	635	4 231	
1984	III IV	6 158 7 382	512 568	38 41	1 305 1 324	38 84	336 570	1 358 1 630	26 34	777 892	613 767	110 142	940 1 190
1985	I II III IV	8 945 7 726 5 396 7 119	716 603 438 438	31 58 59 58	1 611 1 433 1 224 1 297	33 44 31 40	701 717 324 613	1 993 1 746 1 191 1 764	46 39 29 30	1 377 1 088 574 1 067	926 615 547 820	143 194 127 171	1 368 1 192 856 816
1986	I II III	6 072 5 328 4 083	474 472 416	48 31 33	1 178 981 800	43 31 28	292 382 324	1 507 1 169 615	22 32 38	895 592 503	681 655 402	97 124 87	837 880 636
1985	O N D	2 153 2 345 2 629	159 117 161	16 11 30	445 388 469	11 16 12	196 201 216	523 648 591	5 12 13	177 350 535	312 263 263	23 70 79	287 268 260
1986	J F M A M J	2 348 1 998 1 719 2 025 1 772 1 524	168 158 146 182 141 138	26 6 12 13 10 7	487 371 319 358 321 302	22 13 8 12 11 8	87 135 69 128 138 115	591 530 386 502 339 332	7 8 6 11 16 6	320 354 222 201 218 171	302 154 222 212 281 168	19 18 56 36 50 30	318 249 271 370 246 247
	J A S O	1 478 1 171 1 473	139 138 140	14 7 11	263 282 270 339	7 9 12	133 82 129 128	262 245 315 273	8 9 11	207 125 169	186 96 134	21 23 27	255 196 253
Percentage change on the corresponding period of the previous year													
% variation sur la période correspondante de l'année précédente													
1983	12,2	0,6	-11,0	9,2	12,8	27,7	10,7	28,4	21,2	17,3	5,5	13,3	
1984	26,0	37,3	2,8	27,0	55,2	50,0	22,0	61,6	8,9	31,5	34,9	30,4	
1985	7,2	-12,8	3,5	3,1	-23,7	52,6	3,6	3,6	26,5	8,8	11,8	6,7	
1984	III IV	21,0 38,4	2,9 -53,9	8,0 18,4	33,3 75,0		12,3 12,3	8,3 78,9	-3,6 24,1	30,7 24,5		20,4 34,8	
1985	I II III IV	28,2 14,7 -12,4 -3,3	0,7 -13,6 -14,8 -25,5	-8,8 -34,1 63,9 41,5	16,4 1,4 -6,2 -2,0	6,5 4,8 -13,9 -52,4	117,0 126,3 -3,6 7,5	6,5 9,1 -12,3 8,2	24,3 -7,1 11,5 -11,8	59,2 52,7 -28,1 19,6	50,6 -9,2 -10,8 8,9	-17,3 35,7 15,5 20,4	60,4 21,6 -8,9 -31,4
1986	I II III	-32,1 -31,0 -24,3	-33,8 -21,7 -4,1	48,4 -48,6 -44,1	-26,9 -31,5 -34,6	30,3 -29,5 -9,7	-58,3 -48,7 0,0	-24,4 -33,0 -31,6	-52,2 -17,6 24,1	-35,0 -45,5 -12,4	-26,5 8,5 -26,5	-32,2 -38,1 -31,5	-38,8 -27,9 -25,7
1985	O N D	-8,8 -7,8 3,2	-26,7 -37,4 -6,9	-38,5 22,2 400,0	1,4 -24,1 -1,3	-35,3 -38,5 -68,4	2,1 12,3 5,9	11,0 11,1 2,8	-64,3 0,0 82,5	-29,8 33,6 41,2	8,0 -5,1 30,2	-87,1 94,4 119,4	-15,1 -32,5 -41,7
1986	J F M A M J	-20,7 -35,0 -40,9 -27,2 -34,6 -30,7	-38,8 -43,8 -12,4 -26,0 -17,5 -25,4	225,0 -11,1 -14,3 -34,2 -41,2 -80,0	1,2 -34,5 -43,4 -34,2 -29,6 -30,1	57,1 44,4 -20,0 -29,4 -28,7 -33,3	-84,3 -38,0 -72,0 -39,6 -54,3 -43,3	-11,4 -23,8 -38,0 -32,2 -43,9 -19,2	-53,3 -81,9 -45,5 -31,3 6,7 -25,0	-13,0 -31,0 -55,2 -34,5 -55,5 -41,0	-12,5 -52,9 -12,6 21,1 30,7 -13,0	-44,1 -77,5 93,1 -20,0 -37,5 -56,5	-38,7 -32,0 -43,9 -21,8 -26,3 -32,0
	J A S O	-24,6 -26,6 -21,5	-6,1 -9,2 3,7	16,7 -36,4 -63,6 -31,3	-44,5 -13,8 -39,3 -23,8	-38,4 -18,2 20,0	60,2 -65,0 101,6 -34,7	-47,1 -26,4 -13,5 -47,8	33,3 0,0 -15,4	45,8 -10,7 -46,9	-33,3 -34,2 -23,4	-32,3 -42,5 -51,8	-18,9 -28,2 -3,8

Period Période	EUR 12	BL	DK	DE	GR	ES	FR	IR	IT	NL	PO	UK	
ACP countries						Pays ACP							
Values in Mio ECU						Valeurs en Mio ECU							
1983	18 826	979	279	2 265	76	801	5 395	146	1 627	1 314	119	3 826	
1984	17 304	1 119	414	2 171	55	636	5 699	131	1 685	1 155	118	3 948	
1985	18 256	1 167	338	2 691	67	763	5 486	225	1 892	1 337	121	4 149	
1984	III IV	4 280 5 279	239 320	89 155	531 589	9 18	205 1 844	26 52	373 542	248 334	24 28	1 053 1 222	
1985	I II III IV	4 753 4 435 4 199 4 670	284 279 304 301	64 100 92 81	712 585 636 755	22 19 10 16	154 222 1 268 300	79 39 61 47	480 424 486 502	397 324 303 313	40 26 25 30	1 247 1 040 905 957	
1986	I II III	4 001 3 931 3 733	321 253 236	58 69 55	594 635 630	6 9 9	87 106 1 202	30 36 25	400 464 387	356 279 344	48 85 49	785 731 678	
1985	O N D	1 565 1 426 1 679	94 83 120	31 22 28	227 229 302	8 7 2	85 45 170	542 475 559	12 15 20	126 136 237	102 96 112	9 11 9	
1986	J F M A M J	1 483 1 308 1 219 1 348 1 269 1 298	127 100 90 104 77 66	21 25 22 23 21 24	231 191 172 237 167 231	2 3 1 4 3 2	18 41 28 35 34 37	469 445 406 416 443 425	9 10 10 14 10 12	122 127 151 153 150 161	139 100 117 96 84 96	20 10 14 16 18 26	323 254 209 250 265 217
	J A S D	1 469 1 089 1 169	130 55 46	20 15 18 25	217 206 203 247	4 1 3	53 39 25 57	465 325 414 454	8 8 9	145 141 102	136 91 111	19 10 16	272 193 218
Percentage change on the corresponding period of the previous year													
% variation sur la période correspondante de l'année précédente													
1983	-11,8	-3,5	-11,7	-24,6	-3,8	9,6	-7,8	2,8	-8,9	-9,9	5,3	-16,6	
1984	2,8	14,3	46,4	-4,2	-27,6	-20,6	5,6	-10,3	3,6	-12,1	-0,8	3,2	
1985	5,5	4,3	-16,4	24,0	21,6	23,1	-3,7	71,8	12,3	15,8	2,5	5,1	
1984	III IV	15,5 8,6	21,9 167,2	-3,6 5,0	-55,0 -21,7		18,9 26,9	-27,6 -3,7	-15,4 15,1	-17,3 -9,5		23,7 17,8	
1985	I II III IV	21,0 16,2 -1,9 -7,7	-5,0 6,9 27,2 -5,9	-3,0 -4,8 -3,4 -47,7	36,9 10,2 20,2 26,2	57,1 35,7 11,1 -11,1	-4,9 58,6 -47,6 132,6	9,7 9,3 -11,6 -15,0	295,0 21,9 134,6 -9,6	16,5 16,2 30,3 -7,4	41,8 11,0 22,2 -6,3	5,3 -7,1 4,2 7,1	36,3 37,2 -14,1 -21,7
1986	I II III	-15,8 -11,4 -11,1	13,0 -9,3 -22,4	-9,4 -31,0 -40,2	-16,6 6,5 -1,3	-72,7 -52,6 -10,0	-43,5 -52,3 9,3	3,7 -6,8 -5,2	-62,0 -7,7 -59,0	-16,7 9,4 -20,4	-10,3 -13,9 13,5	15,0 150,0 98,0	-37,0 -29,7 -25,1
1985	O N D	-7,0 -7,0 -6,7	-2,1 -14,4 -2,4	-26,2 -42,1 -62,7	27,5 27,9 30,2	100,0 16,7 -75,0	142,9 -16,7 335,9	5,2 -3,3 -33,5	-50,0 66,7 0,0	-24,1 29,5 -12,9	-1,9 -20,0 1,8	-10,0 0,0 50,0	-34,1 -22,6 0,6
1986	J F M A M J	-5,4 -14,1 -26,7 -10,0 -14,9 -9,5	29,6 13,6 -8,2 26,8 -17,2 -35,3	0,0 0,0 29,4 43,6 5,0 -61,3	0,9 -11,6 -35,6 22,8 -21,6 26,3	-75,0 -40,0 -88,9 -20,0 -66,7 -60,0	-69,0 -29,3 -26,3 -66,0 -80,0 8,8	13,8 2,6 -5,1 -14,2 -1,6 -3,4	-65,4 -73,7 -33,3 75,0 -33,3 -25,0	-10,9 -21,6 -16,6 9,3 4,2 15,8	0,7 -24,8 -7,1 -10,3 -30,0 -1,0	100,0 -54,5 100,0 100,0 45,5 225,0	-24,9 -25,3 -56,3 -28,8 -20,2 -38,2
	J A S O	-6,6 -15,6 -12,8	58,6 -50,9 -63,6	-39,4 -34,8 -52,6 -19,4	-2,7 -6,7 8,0 8,8	100,0 -60,0 0,0	35,9 2,6 -13,8 -32,9	-7,9 -13,1 4,5 -16,2	-68,0 -33,3 -62,5	-36,1 54,9 -43,0	22,5 -16,5 33,7	35,7 42,9 300,0	-11,7 -34,6 -25,1

TRENDS IN EC TRADE  
Major areas

## Imports

Period Période	EUR 12	BL	DK	DE	GR	ES	FR	IR	IT	NL	PO	UK		
CLASS 3:												CLASSE 3:		
Countries with State-trade												Pays à commerce d'état		
Values in Mio ECU												Valeurs en Mio ECU		
1983	32 889	2 205	856	9 684	597	1 188	4 610	151	6 473	4 121	154	2 853		
1984	40 208	3 151	1 167	11 476	1 083	1 028	4 898	183	8 381	4 531	149	3 778		
1985	38 466	2 309	1 157	11 480	1 058	988	5 199	193	7 346	5 015	152	3 588		
1984	III	10 230	875	329	2 874	149	284	1 112	41	2 150	1 301	52	959	
	IV	11 560	947	317	3 042	636	250	1 324	54	2 479	1 238	17	1 142	
1985	I	8 372	604	329	2 840	147	265	835	49	1 653	823	31	996	
	II	9 355	488	275	2 843	145	238	1 370	50	1 787	1 267	48	867	
	III	10 428	638	267	2 913	133	219	1 691	47	1 851	1 708	37	922	
	IV	10 313	562	287	3 062	632	288	1 303	46	2 075	1 217	38	783	
1988	I	7 814	456	239	2 679	129	154	1 123	50	1 470	781	24	710	
	II	7 507	476	255	2 432	141	229	1 269	48	1 182	659	44	774	
	III	6 877	481	214	2 269	249	184	978	40	1 087	557	32	788	
1985	O	3 351	229	91	1 056	53	66	521	16	641	365	7	305	
	N	3 089	170	105	984	103	64	333	18	590	466	7	230	
	D	3 730	177	92	1 047	383	116	448	13	830	354	22	249	
1986	J	3 046	179	86	991	61	39	520	22	576	309	10	255	
	F	2 382	137	73	859	35	67	255	15	450	259	7	206	
	M	2 402	137	79	828	33	49	347	14	445	215	5	250	
	A	2 702	162	89	925	58	96	471	19	403	211	20	259	
	M	2 324	142	85	898	74	41	415	15	393	215	7	241	
	J	2 477	159	70	810	28	92	381	14	384	241	15	283	
	J	2 340	129	60	808	63	63	328	15	399	186	9	280	
	A	2 028	150	66	683	35	54	302	9	283	177	8	262	
	S	2 496	200	86	771	148	67	352	13	401	196	10	253	
	O			76	814		88	483						
Percentage change on the corresponding period of the previous year													% variation sur la période correspondante de l'année précédente	
1983	8,3	5,3	8,5	8,7	3,8	7,7	7,5	4,9	11,1	13,1	-15,8	1,6		
1984	22,3	42,9	36,3	18,5	61,4	-13,3	6,2	21,2	29,5	9,9	-3,2	32,4		
1985	-4,3	-26,7	-0,9	0,0	-2,3	-3,9	6,1	5,5	-12,3	10,7	2,0	-5,5		
1984	III	78,8	34,8	17,4	52,0		-7,6	2,5	24,3	39,7		31,9		
	IV	49,1	32,6	10,1	313,0		9,7	58,6	38,6	-6,4		35,0		
1985	I	-9,4	7,3	22,4	-4,4	18,7	-39,5	11,4	-15,7	-18,8	24,0	26,9		
	II	2,0	-38,8	9,1	1,6	-15,7	-12,3	26,5	11,1	-1,3	29,8	-2,6		
	III	1,9	-27,1	-18,8	1,4	-10,7	-22,9	52,1	14,8	-13,9	31,3	-26,8		
	IV	-10,8	-38,5	-9,5	0,7	-0,6	7,2	-1,6	-14,8	-16,3	-1,7	111,8		
1986	I	-6,7	-24,5	-27,1	1,5	-12,2	-41,9	34,5	2,0	-11,1	-5,1	-28,7		
	II	-19,8	-2,1	-7,3	-19,5	-2,8	-3,0	-7,4	-4,0	-33,1	-48,0	-10,7		
	III	-34,0	-24,8	-19,9	-22,1	87,2	-18,0	-42,2	-14,9	-41,3	-67,4	-13,5		
1985	O	-18,5	-24,7	-24,2	-8,9	-25,4	-16,0	-11,4	-20,0	-26,5	-16,1	40,0		
	N	-15,5	-54,7	-1,9	2,5	58,1	29,2	-7,8	5,9	-33,3	7,4	0,0		
	D	-3,0	-28,9	1,1	-0,9	-20,7	10,5	19,5	-18,8	6,0	33,1	340,0		
1986	J	-4,7	-30,6	-15,7	2,3	13,0	-72,3	60,5	15,6	-2,0	-18,9	11,1		
	F	-9,6	-23,5	-27,0	8,3	-25,5	-11,8	-4,9	0,0	-22,1	14,6	16,7		
	M	-7,5	-18,0	-37,3	-5,8	-28,3	0,0	42,8	0,0	-9,0	-14,7	-68,8		
	A	-7,8	0,6	4,2	-0,8	-25,5	1,1	1,9	18,8	-17,1	-37,8	150,0		
	M	-30,1	-16,0	-9,6	-33,8	131,3	-40,6	-11,1	0,0	-39,0	-54,0	-63,2		
	J	-19,7	4,6	-17,6	-5,7	-54,8	27,8	-14,2	-17,6	-39,1	-47,7	-26,6		
	J	-32,8	-30,3	-7,7	-26,5	80,9	0,0	-45,4	-8,3	-29,0	-85,3	-40,0		
	A	-39,4	-26,2	-29,8	-27,6	-2,8	-25,0	-37,0	-35,7	-51,7	-71,6	-52,9		
	S	-30,1	-17,4	-21,1	-11,3	131,3	-20,2	-42,1	-27,8	-43,0	-82,6	66,7		
	O			-16,5	-22,9		28,4	-11,1				-25,8		

Period Période	EUR 12	BL	DK	DE	GR	ES	FR	IR	IT	NL	PO	UK	
CLASS 3: Countries with State-trade						CLASSE 3: Pays à commerce d'état							
Values in Mio ECU						Valeurs en Mio ECU							
1983	24 608	1 538	350	10 029	378	803	4 459	126	3 444	1 414	112	1 957	
1984	26 865	1 558	493	10 521	394	1 171	4 370	103	3 862	1 383	131	2 857	
1985	31 795	1 810	598	12 885	495	1 911	5 049	105	4 634	1 582	147	2 778	
1984	III IV	6 546 7 822	371 436	122 159	2 630 3 000	92 70	308 368	1 002 1 282	22 36	979 1 251	314 397	37 43	665 767
1985	I II III IV	7 362 8 556 7 531 8 346	477 447 416 470	125 185 122 167	2 792 3 068 3 349 3 468	153 133 101 109	443 552 471 444	1 261 1 673 933 1 182	25 30 24 26	1 010 1 191 1 080 1 353	394 433 337 418	48 51 26 23	634 793 672 679
1986	I II III	7 030 7 102 6 267	427 367 310	148 191 113	2 897 3 060 3 075	98 80 65	302 278 249	1 102 930 667	42 20 17	931 1 003 906	379 318 313	39 17 27	862 817 526
1985	O N D	2 594 2 485 3 277	168 145 153	40 77 50	1 118 1 033 1 330	46 29 35	135 114 195	330 356 499	7 7 12	395 337 811	141 147 122	7 7 8	206 211 280
1986	J F M A M J J A S O	2 393 2 396 2 228 2 588 2 084 2 421 2 498 1 850 1 915	143 157 127 172 96 118	68 37 34 45 53 87	1 021 913 964 1 134 939 987	62 28 8 29 30 22	73 123 106 112 86 98	370 400 332 328 281 343	9 25 8 9 7 4	292 317 323 378 268 334	124 131 123 115 102 94	8 21 9 7 8 7	223 246 194 258 234 328
	J A S O	2 498 1 850 1 915	145 73 84	34 40 34 47	1 178 918 977 1 078	37 14 15	120 89 60 79	278 200 194 269	5 8 6	340 301 286	114 88 107	17 4 4	229 142 189
Percentage change on the corresponding period of the previous year													
% variation sur la période correspondante de l'année précédente													
1983	19,0	32,0	-14,0	15,2	3,0	20,8	32,8	32,6	22,5	22,5	14,3	5,7	
1984	9,2	1,4	40,9	4,9	4,2	45,8	-2,0	-18,3	12,1	-3,8	17,0	46,0	
1985	18,4	16,2	21,3	20,6	25,6	83,2	15,5	1,9	20,0	16,1	12,2	-2,8	
1984	III IV	8,2 1,6	64,9 44,5	8,4 7,7	10,8 -43,5	5,9 13,0	4,8 89,5	26,8 23,3	8,3 14,7			34,8 61,1	
1985	I II III IV	22,5 31,9 15,0 8,7	32,1 14,6 12,1 7,8	4,2 101,1 0,0 5,0	19,6 20,0 27,3 15,8	47,1 3,9 9,8 55,7	102,3 99,3 52,9 20,7	19,9 61,6 -6,9 -7,8	86,7 0,0 9,1 -27,8	26,2 43,3 10,3 8,2	16,8 37,9 7,3 5,3	108,7 75,9 -29,7 -46,5	-0,2 0,5 1,1 -11,5
1986	I II III	-4,5 -17,0 -18,8	-10,5 -13,4 -25,5	18,4 3,2 -7,4	3,8 -0,3 -8,2	-35,9 -39,8 -35,6	-31,8 -49,6 -47,1	-12,6 -44,4 -28,5	68,0 -33,3 -29,2	-7,8 -15,8 -16,1	-3,8 -26,8 -7,1	-18,8 -66,7 3,8	4,4 3,0 -21,7
1985	O N D	8,0 -0,7 11,7	2,4 3,6 15,9	11,1 11,8 2,0	27,8 6,4 15,3	108,7 11,5 52,2	25,0 -3,4 36,4	-28,3 -18,3 24,7	16,7 -61,1 0,0	12,5 20,4 -1,8	20,5 0,7 -9,8	-12,5 -58,3 -60,0	-20,8 -20,1 7,9
1986	J F M A M J J A S O	5,4 6,9 -21,8 -2,0 -30,1 -17,3	-1,4 -1,3 -26,8 6,8 -32,4 -17,5	134,5 -11,9 -37,0 28,6 -15,9 7,4	15,8 9,9 -10,8 20,4 -18,0 0,8	24,0 -46,2 -84,0 -14,7 -50,0 -43,6	-51,0 -1,6 -37,8 -25,8 -88,5 -50,5	5,1 1,5 -35,5 -40,7 -47,2 -45,7	125,0 127,3 -11,1 50,0 -58,8 -42,9	-9,3 4,8 -15,9 -0,5 -21,7 -23,4	0,8 8,5 -18,9 5,5 -40,7 -37,7	33,3 90,9 -71,0 -58,8 -72,7 -41,7	7,7 29,5 -18,5 1,8 -21,2 30,9
	J A S O	-15,3 -20,8 -13,8	13,3 -27,7 -44,4	-22,7 33,3 -27,7 17,5	-10,8 -12,8 0,6 -3,6	-9,8 -44,0 -60,5	-44,7 -58,2 -32,6 -41,5	-24,3 -32,4 -31,4 -16,5	-54,5 -33,3 50,0	-12,4 -11,7 -25,5	-15,6 -17,3 10,3	112,5 -20,0 -66,7	-20,5 -32,4 -1,7

## TRENDS IN EC TRADE

Major areas

## Imports

Period Période	EUR 12	BL	DK	DE	GR	ES	FR	IR	IT	NL	PO	UK	
Mediterranean basin						Bassin méditerranéen							
Values in Mio ECU						Valeurs en Mio ECU							
1983	35 377	1 474	137	8 137	761	2 877	7 259	77	9 185	2 788	370	2 312	
1984	39 719	1 331	173	8 901	1 430	2 757	8 088	53	11 027	2 890	376	2 653	
1985	44 260	1 096	211	10 166	1 353	3 338	7 469	56	13 782	3 238	417	3 137	
1984	III IV	8 938 10 633	314 344	34 61	2 070 1 998	96 965	574 705	1 785 2 183	10 14	2 564 2 860	735 738	80 109	669 654
1985	I II III IV	11 757 11 588 9 956 10 959	256 317 231 292	53 60 44 55	2 794 2 562 2 577 2 233	209 657 220 268	764 721 802 1 049	2 215 1 850 1 674 1 730	21 13 10 13	3 839 3 424 2 712 3 607	787 941 763 747	124 90 118 66	697 953 806 682
1986	I II III	8 948 7 035 5 907	256 289 270	51 49 36	1 952 1 703 1 587	273 176 258	484 563 508	1 463 1 379 960	14 12 13	2 766 1 715 1 253	528 508 409	96 58 82	386 583 532
1985	O N D	3 439 3 587 3 937	60 108 99	18 15 21	784 723 722	54 51 176	379 363 307	544 539 648	5 3 5	1 072 1 257 1 455	264 275 224	37 9 39	202 222 241
1986	J F M A M J	3 316 2 737 2 892 2 665 2 162 2 235	99 82 75 94 101 89	20 17 14 19 20 11	780 697 641 670 508 524	71 24 191 45 110 22	148 162 175 212 107 244	581 467 524 518 401 483	6 5 3 6 4 2	1 152 897 841 678 518 515	251 175 184 203 165 163	25 40 30 12 19 25	184 171 213 209 212 177
	J A S O	2 120 1 610 2 170	69 78 101	11 11 13 15	564 431 585 610	68 16 171	178 163 168 190	380 282 324 335	4 3 7	456 338 454	148 135 125	37 7 40	205 146 184
Percentage change on the corresponding period of the previous year													
% variation sur la période correspondante de l'année précédente													
1983	4,9	-10,5	-3,5	0,3	-40,7	25,7	2,1	75,0	14,0	29,7	39,1	-11,5	
1984	12,3	-9,7	26,3	9,4	87,9	-4,2	11,1	-31,2	20,1	3,7	1,6	14,7	
1985	11,4	-17,7	22,0	14,2	-5,4	21,0	-7,4	5,7	25,0	12,0	10,9	16,2	
1984	III IV												
1985	I II III IV	16,7 15,0 11,4 3,1	-15,5 -14,3 -26,4 -15,1	35,9 53,6 29,4 -9,8	13,4 8,1 24,5 11,9	47,2 190,7 126,2 -72,2	-14,9 24,5 39,7 48,8	7,9 -9,7 -8,2 -20,6	23,5 8,3 0,0 -7,1	35,9 23,2 5,9 33,1	34,1 13,2 3,8 1,2	18,1 11,1 47,5 -21,1	12,4 34,0 20,5 4,3
1986	I II III	-23,9 -39,3 -40,7	0,0 -6,6 16,9	-3,8 -18,3 -18,2	-30,1 -33,5 -38,4	30,8 -73,2 17,3	-36,6 -21,9 -38,7	-34,0 -25,5 -42,7	-33,3 -7,7 30,0	-27,4 -49,9 -53,8	-32,9 -46,0 -48,4	-22,6 -35,6 -30,5	-44,6 -36,8 -34,0
1985	O N D	0,7 1,0 3,9	-21,6 -19,4 -4,8	0,0 -34,8 5,0	7,5 -0,4 6,5	17,4 -19,0 -78,8	22,7 64,3 74,4	-25,4 -28,6 -6,6	25,0 -40,0 25,0	21,5 14,9 65,2	-4,7 -5,5 31,6	94,7 -61,6 -7,1	-32,7 31,4 28,9
1986	J F M A M J	-14,6 -24,0 -32,4 -29,3 -46,0 -41,5	13,6 -1,2 -11,8 -18,3 -10,6 2,3	17,6 0,0 -22,2 18,8 33,3 -62,1	-16,7 -27,7 -26,3 -18,9 -40,0 -41,1	-20,2 -73,0 496,9 -60,5 -81,5 -90,6	-43,6 -32,8 -33,5 -34,4 -54,3 46,8	-5,7 -29,5 -44,0 -27,3 -34,3 -12,5	0,0 -37,5 -57,1 20,0 0,0 -33,3	-16,8 -18,0 -38,2 -34,2 -56,9 -56,8	16,7 -25,2 -45,6 -29,3 -49,4 -52,5	-49,0 -18,4 15,4 -29,4 -63,5 25,0	-16,7 7,5 -33,2 -35,1 -33,5 -44,9
	J A S O	-38,7 -52,8 -30,9	25,4 -9,3 40,3	10,0 -21,4 -27,8 -16,7	-34,7 -53,8 -25,2 -22,2	61,9 5,9 0,0	-29,4 -35,3 -44,3 -48,9	-47,2 -48,9 -30,3 -38,4	0,0 0,0 133,3	-50,2 -65,5 -47,6	-35,4 -57,4 -42,7	-53,2 0,0 25,0	-33,9 -48,7 -14,4



Period Période	EUR 12	BL	DK	DE	GR	ES	FR	IR	IT	NL	PO	UK	
Mediterranean basin						Bassin méditerranéen							
Values in Mio ECU						Valeurs en Mio ECU							
1983	40 076	2 123	531	9 815	793	2 546	8 355	352	8 772	2 194	167	4 428	
1984	43 208	2 612	620	10 288	871	3 102	9 204	306	9 077	2 321	242	4 523	
1985	44 088	2 735	495	11 027	785	2 490	9 713	354	9 364	2 448	192	4 485	
1984	III IV	10 180 11 949	591 743	136 164	2 397 2 883	215 241	792 858	2 222 2 507	83 73	2 178 2 887	503 674	67 70	988 1 244
1985	I II III IV	10 788 11 555 10 062 11 681	689 718 602 726	134 101 127 133	2 583 2 757 2 770 2 917	212 183 176 215	539 816 561 771	2 420 2 798 1 980 2 535	98 124 69 63	2 332 2 384 2 082 2 566	653 606 579 609	62 54 33 43	1 067 1 211 1 104 1 103
1986	I II III	9 225 9 522 6 195	629 624 580	96 106 88	2 160 2 575 2 440	141 168 135	401 393 333	1 971 2 120 1 638	72 85 49	1 595 1 922 1 684	441 470 442	41 40 41	722 1 020 786
1985	O N D	3 619 3 437 4 801	267 205 251	38 45 50	931 904 1 087	97 58 60	222 235 314	860 735 943	23 22 18	821 637 1 295	175 207 214	17 12 14	389 378 357
1986	J F M A M J	3 041 3 121 3 066 3 423 2 975 3 112	210 238 183 251 179 189	28 30 38 34 35 35	826 837 811 928 785 863	79 50 20 59 55 54	141 143 117 154 112 127	680 676 737 760 669 691	25 25 23 37 25 26	527 838 644 657 818 642	195 166 161 172 153 142	21 9 9 13 8 17	310 312 324 360 337 325
	J A S O	3 086 2 424 2 883	254 98 199	25 31 31 35	883 758 794 916	55 27 53	143 87 104 130	615 455 575 588	18 19 14	602 580 502	161 114 162	9 18 7	322 238 242
Percentage change on the corresponding period of the previous year													
% variation sur la période correspondante de l'année précédente													
1983	8,3	20,8	46,7	1,7	3,4	5,3	9,3	22,2	11,7	13,9	44,0	4,6	
1984	7,8	23,0	18,6	4,6	9,6	21,8	10,2	-13,1	3,5	5,8	44,9	2,1	
1985	2,0	4,7	-20,2	7,2	-9,9	-19,7	5,5	15,7	3,2	5,5	-20,7	-0,8	
1984	III IV												
1985	I II III IV	1,2 10,9 -1,2 -2,2	7,5 12,9 1,9 -2,3	-11,8 -39,9 -6,6 -16,9	4,0 9,3 15,6 1,2	18,5 -21,5 -18,1 -10,6	-37,8 -21,4 -29,2 17,2	6,1 27,5 -11,8 1,1	40,0 55,0 -16,9 -13,7	5,1 19,5 -4,3 -4,5	16,2 4,1 15,1 -9,6	44,2 -12,9 -50,7 -38,8	-7,2 6,1 11,7 -11,3
1986	I II III	-14,5 -17,6 -16,6	-8,7 -13,1 -7,0	-28,4 5,0 -30,7	-18,4 -8,6 -11,9	-33,5 -6,2 -23,3	-25,6 -38,4 -40,6	-18,6 -24,2 -16,4	-26,5 -31,5 -29,0	-31,6 -19,4 -19,1	-32,5 -22,4 -23,7	-33,9 -25,9 24,2	-32,3 -15,8 -28,8
1985	O N D	-8,1 -8,7 4,3	18,1 -21,2 -2,7	-24,0 -8,2 -19,4	-1,8 -4,8 10,7	29,3 -38,5 -18,9	-9,6 21,1 45,4	4,4 -4,0 2,5	-17,9 -16,5 0,0	-20,3 -10,7 7,4	-23,2 -12,3 2,9	-34,6 -45,5 -39,1	-12,8 0,8 -19,2
1986	J F M A M J	-14,2 -7,7 -20,8 -6,6 -26,7 -19,0	-15,3 14,0 -21,5 -2,0 -23,2 -17,1	-33,3 -37,5 -14,3 30,8 -12,5 6,1	-2,0 7,3 -15,7 3,9 -3,5 -4,1	-2,5 -24,2 -69,2 0,0 -3,5 -20,6	-25,6 -15,4 -35,4 -59,0 -22,1	-5,9 -12,3 -20,5 -8,8 -30,2 -31,6	0,0 -30,6 -38,1 8,8 -52,8 -29,7	-31,6 -13,4 -21,6 -12,2 -25,3 -20,0	-25,6 -16,2 -70,0 -14,9 -28,5 -27,9	31,3 -40,0 -13,4 -35,0 -42,9 -15,0	-9,1 -11,6 -13,4 -12,4 -20,5 -15,1
	J A S O	-18,7 -23,1 -14,9	21,0 -41,3 -8,7	-44,4 -20,5 -27,9 -7,9	-16,9 -13,6 -3,8 -1,6	-23,6 -50,9 3,9	-42,3 -47,0 -30,2 -41,4	-19,2 -20,2 -12,3 -30,5	-30,8 0,0 -41,7	-15,1 -19,9 -24,9	-21,5 -40,9 -11,0	-25,0 63,6 -30,0	-27,8 -28,3 -25,3

TRENDS IN EC TRADE  
Major areas

## Imports

Period Période	EUR 12	BL	DK	DE	GR	ES	FR	IR	IT	NL	PO	UK	
OPEC countries												Pays OPEP	
Values in Mio ECU												Valeurs en Mio ECU	
1983	71 695	3 303	577	11 913	2 490	8 150	14 956	70	16 677	6 769	1 891	5 100	
1984	72 945	2 972	694	11 465	2 397	8 163	15 171	35	16 880	6 090	1 852	4 548	
1985	72 208	1 730	670	11 420	2 978	7 302	13 768	25	16 982	6 457	1 770	5 106	
1984	III IV	17 575 18 178	604 812	147 186	2 878 2 213	271 1 443	1 961 3 858	11 7	4 063 4 208	2 099 1 934	509 450	1 287 1 240	
1985	I II III IV	19 528 19 323 14 699 18 881	828 452 249 404	137 180 161 173	2 970 3 002 2 935 2 498	340 1 478 318 844	1 881 1 968 1 485 1 969	3 948 3 228 2 798 3 796	7 7 3 8	5 773 5 077 3 333 4 800	2 129 2 010 1 892 2 425	492 456 405 417	1 222 1 471 1 102 1 312
1986	I II III	14 020 9 769 7 760	528 361 245	128 80 94	2 094 1 402 1 181	550 307 306	978 1 185 987	2 950 1 988 1 432	4 12 12	3 955 2 275 1 599	1 753 1 270 1 082	273 221 182	807 689 660
1985	O N D	5 875 8 045 8 733	80 85 227	66 34 72	900 834 774	178 118 520	781 633 575	1 200 1 235 1 361	1 8 1	1 281 1 810 1 916	830 873 705	130 164 123	268 452 459
1986	J F M A M J	5 742 4 293 3 966 3 661 3 196 2 913	248 178 103 122 123 91	81 43 23 17 29 34	918 585 592 466 518 417	117 221 211 198 109 2	388 275 315 400 272 492	1 079 1 001 871 818 588 595	2 1 1 2 6 3	1 636 1 177 1 144 905 725 837	839 457 439 430 460 384	142 103 28 87 64 70	315 252 240 235 283 187
	J A S O	2 608 2 285 2 685	89 78 98	30 22 42 23	389 379 404 394	22 11 274	434 261 293 278	438 439 570 427	1 3 4	580 500 508	397 342 349	32 73 82	217 179 265
Percentage change on the corresponding period of the previous year													
% variation sur la période correspondante de l'année précédente													
1983		-12,9	-34,2	-2,2	-13,4	8,0	-5,1	-20,3	-29,3	-5,5	-0,8	-25,8	
1984		1,7	-10,0	20,3	-3,8	-3,7	0,2	1,4	-50,0	1,2	19,5	-10,8	
1985		-1,0	-41,8	-3,5	-0,4	24,2	-10,5	-9,2	-28,8	12,5	4,5	12,2	
1984	III IV		-21,7 -29,1	9,7 -26,9	-8,9 -30,8	38,9 8,5		-0,6 -2,4	-73,2 75,0	6,3 -9,2	27,4 6,8	-12,7 9,6	
1985	I II III IV	4,5 4,4 -16,4 2,7	-29,4 -48,0 -58,8 -34,0	-23,0 -11,8 23,1 4,2	-3,5 -8,9 2,0 12,9	-2,3 341,2 18,6 -41,5	-16,0 2,8 -24,3 -3,9	-2,3 -17,3 -21,7 3,8	18,7 -41,7 -72,7 14,3	26,9 25,0 -18,0 14,1	11,1 -6,2 -9,9 25,4	24,9 -8,8 -20,4 -7,3	45,6 24,3 -14,4 5,6
1986	I II III	-26,2 -49,4 -47,2	-15,7 -20,1 -1,6	-6,6 -55,8 -48,1	-29,5 -53,3 -59,8	61,8 -79,2 -3,2	-48,0 -40,7 -33,5	-25,3 -38,4 -48,8	-42,9 71,4 300,0	-31,5 -55,2 -52,0	-17,7 -38,6 -42,8	-44,5 -51,5 -60,0	-34,0 -53,2 -40,1
1985	O N D	-0,8 7,0 -5,1	-68,0 -55,0 33,5	-19,5 -32,0 111,8	8,4 -13,9 -5,8	433,3 237,1 -81,2	-13,4 -2,5 10,6	19,0 5,9 -8,1	-66,7 200,0 -50,0	-1,9 20,4 21,4	17,1 38,8 24,3	36,8 -13,7 -25,5	-41,5 31,8 24,1
1986	J F M A M J	-14,1 -32,3 -39,1 -39,4 -55,0 -52,7	5,5 -29,4 -25,9 -15,9 -13,4 -44,8	-4,7 2,4 -37,8 -52,6 -29,3 -66,7	-1,7 -39,8 -44,5 -53,0 -47,8 -59,3	-1,7 145,6 82,3 20,7 -85,7 -99,8	-46,3 -59,8 -33,5 -17,0 -67,6 -23,7	-17,7 -22,6 -35,1 -30,8 -49,4 -33,9	-33,3 -50,0 -50,0 0,0 300,0 0,0	-21,1 -38,0 -36,7 -46,5 -59,0 -60,5	16,7 -24,1 -45,7 -21,4 -32,4 -43,4	8,4 -51,0 -81,6 -45,1 -85,1 -24,7	-17,1 -14,9 -56,4 -59,3 -39,9 -56,6
	J A S O	-47,3 -53,6 -41,4	-27,4 -2,6 30,7	-33,3 -52,2 -52,3 -85,2	-59,0 -83,3 -57,6 -56,2	-16,5 -87,2 16,1	-15,1 -36,3 -46,8 -63,7	-57,5 -49,1 -38,9 -84,4	0,0 200,0 300,0	-45,4 -59,9 -54,5	-43,0 -47,9 -37,5	-83,1 -30,5 -44,6	-37,5 -53,5 -12,5

Period Période	EUR 12	BL	DK	DE	GR	ES	FR	IR	IT	NL	PO	UK	
OPEC countries												Pays OPEP	
Values in Mio ECU												Valeurs en Mio ECU	
1983	55 400	2 365	977	13 908	785	3 083	9 808	433	11 126	3 338	182	9 395	
1984	54 637	2 572	972	12 487	729	2 686	11 547	455	10 942	3 267	164	8 800	
1985	48 600	2 353	714	11 329	569	2 231	9 471	551	9 582	2 968	188	8 645	
1984	III	12 859	599	232	2 644	155	535	2 953	108	2 748	636	43	2 000
	IV	14 580	791	228	3 191	218	595	3 155	134	2 867	921	34	2 443
1985	I	13 563	772	187	3 127	178	528	2 375	160	2 839	867	67	2 443
	II	12 022	579	141	2 799	159	529	2 350	129	2 384	705	41	2 208
	III	10 909	499	170	2 683	118	498	2 041	114	2 097	869	44	1 977
	IV	12 106	503	215	2 717	115	678	2 705	148	2 262	708	36	2 018
1986	I	9 931	512	149	2 325	115	383	2 015	125	1 750	861	34	1 841
	II	9 813	430	172	2 139	129	435	1 724	85	1 778	508	46	2 170
	III	7 791	358	117	2 042	94	297	1 447	55	1 412	463	18	1 490
1985	O	3 829	152	60	901	47	191	951	48	606	247	9	618
	N	3 592	153	74	825	35	187	828	45	567	207	13	680
	D	4 890	196	81	993	40	301	933	55	1 090	250	15	738
1986	J	3 451	193	44	849	41	106	724	31	547	230	7	680
	F	3 230	166	54	711	51	148	665	45	590	240	18	545
	M	3 248	150	48	785	22	130	628	50	620	212	8	618
	A	3 728	190	67	854	44	178	675	31	830	201	18	637
	M	2 945	129	50	604	38	128	498	34	599	144	11	710
	J	2 933	104	53	681	47	128	556	23	543	158	14	626
	J	3 116	206	40	754	39	141	569	20	513	151	8	677
	A	2 335	75	38	649	20	87	436	17	483	133	8	393
	S	2 367	74	37	634	36	70	449	20	414	176	4	454
	O			32	821		126	516					
Percentage change on the corresponding period of the previous year													
% variation sur la période correspondante de l'année précédente													
1983	-5,9	-0,4	16,4	-13,1	14,6	-0,1	-5,8	0,5	2,4	-0,7	46,8	-12,0	
1984	-1,4	8,8	-0,5	-10,2	-7,1	-12,9	17,7	5,1	-1,7	-2,1	-9,9	-6,3	
1985	-11,0	-8,5	-26,5	-9,3	-21,9	-16,9	-18,0	21,1	-12,4	-9,2	14,8	-1,8	
1984	III	30,2	11,5	-17,5	-4,9		30,8	-10,7	4,8	-8,9		-13,8	
	IV	8,7	-16,5	-6,9	-19,3		10,0	3,1	-8,3	3,5		-0,4	
1985	I	-4,2	28,5	-23,7	-9,4	0,8	-34,3	-4,8	70,2	-5,8	-4,7	59,5	5,7
	II	-7,8	-0,3	-47,0	-6,7	-11,7	-30,1	-20,3	7,5	2,7	-9,5	-8,9	6,0
	III	-15,2	-18,7	-26,7	-5,7	-23,9	-6,9	-30,9	5,8	-23,7	5,2	2,3	-1,2
	IV	-17,0	-36,4	-5,7	-14,9	-47,2	13,9	-14,3	10,4	-21,1	-23,1	5,9	-17,5
1986	I	-28,8	-33,7	-20,3	-25,6	-35,4	-27,2	-15,2	-21,9	-38,4	-23,2	-49,3	-24,8
	II	-20,0	-25,7	22,0	-23,8	-18,9	-17,8	-28,6	-34,1	-25,5	-28,2	12,2	-1,7
	III	-28,8	-28,7	-31,2	-23,9	-20,3	-40,4	-29,1	-51,8	-32,7	-30,8	-58,1	-24,6
1985	O	-19,4	-41,3	-7,7	-14,5	-23,0	-3,0	-1,2	-11,1	-31,8	-14,2	-25,0	-31,9
	N	-18,9	-34,8	-5,1	-20,6	-66,7	-2,6	18,4	-24,2	-36,9	16,2	-17,0	
	D	-12,0	-34,9	6,6	-7,1	-20,0	46,8	-30,1	31,0	-11,5	-6,7	36,4	0,4
1986	J	-22,4	-19,8	-18,5	-20,8	-49,4	-41,8	-4,1	-39,2	-39,0	-29,4	-78,8	-10,4
	F	-24,8	-32,8	-22,9	-24,4	10,9	-15,4	-18,7	-21,1	-33,3	-10,4	38,5	-28,8
	M	-32,8	-47,0	-22,6	-31,8	-56,9	-23,5	-21,9	-3,8	-41,3	-27,9	-60,0	-33,3
	A	-8,0	-10,0	63,4	-7,4	-8,3	11,9	-20,4	-8,8	-18,6	-8,8	20,0	7,3
	M	-26,2	-22,8	0,0	-37,3	-25,5	-44,8	-33,9	-32,0	-28,7	-44,4	-42,1	-1,4
	J	-24,1	-47,7	17,8	-25,6	-21,7	-7,9	-26,0	-47,7	-29,4	-31,9	133,3	-11,0
	J	-24,8	12,6	-35,5	-24,1	-13,3	-28,2	-31,5	-53,5	-34,7	-32,6	-72,7	-9,9
	A	-33,8	-49,7	-19,1	-28,4	-50,0	-49,4	-25,3	-39,3	-30,1	-45,0	-25,0	-40,4
	S	-27,4	-54,3	-39,3	-18,3	-2,7	-48,1	-29,2	-52,4	-38,0	-12,9	-89,2	-17,9
	O			-46,7	-31,1		-34,0	-45,7					

TRENDS IN EC TRADE  
Major areas

## Imports

Period Période	EUR 12	BL	DK	DE	GR	ES	FR	IR	IT	NL	PO	UK	
Latin America						Amérique Latine							
Values in Mio ECU						Valeurs en Mio ECU							
1983	24 586	1 523	444	8 124	143	3 838	3 387	53	3 973	2 282	449	2 390	
1984	28 620	1 902	487	8 914	178	3 394	3 764	80	4 410	3 303	694	2 796	
1985	29 872	1 864	624	7 643	172	3 755	3 606	69	4 661	3 785	596	2 896	
1984	III IV	7 975 7 682	533 485	131 124	1 857 1 758	47 83	1 138 861	975 940	27 18	1 047 1 484	1 009 823	194 230	784 718
1985	I II III IV	7 567 7 717 7 647 6 940	447 534 478 406	160 147 182 135	1 829 1 958 2 179 1 878	43 38 42 51	848 1 123 899 867	909 1 007 905 785	17 27 12 12	1 289 1 188 996 1 388	1 049 809 1 029 899	127 158 189 142	852 729 757 558
1986	I II III	5 151 5 397 5 095	311 350 312	101 109 118	1 514 1 554 1 452	30 44 40	412 596 576	712 691 591	13 14 17	868 709 735	613 872 617	70 70 138	507 589 501
1985	O N D	2 584 1 948 2 323	181 109 100	56 40 39	642 544 490	19 18 13	338 207 343	339 204 247	5 4 3	385 393 598	314 208 319	87 51 25	240 167 147
1986	J F M A M J	1 933 1 859 1 557 1 824 1 809 1 749	120 90 101 127 93 128	34 33 34 41 30 38	573 486 455 534 527 493	12 10 8 15 17 12	158 171 64 190 188 218	248 229 235 249 237 206	5 4 4 6 5 4	344 280 244 238 279 189	235 171 207 201 233 237	21 31 15 15 28 22	187 153 188 208 175 203
	J A S O	1 814 1 608 1 643	105 94 109	35 49 34 42	466 511 472 536	18 8 14	239 172 185 184	218 182 192 231	5 5 3	293 194 248	213 194 209	35 38 40	185 184 155
Percentage change on the corresponding period of the previous year													
% variation sur la période correspondante de l'année précédente													
1983	13.2	21.5	11.8	21.8	37.5	18.8	10.4	-18.5	-3.5	16.2	46.3	11.3	
1984	18.4	24.9	9.7	12.9	24.5	-11.6	11.1	50.9	11.0	46.0	54.8	17.0	
1985	4.4	-2.0	28.1	10.5	-3.4	10.6	-4.2	-13.8	10.2	14.6	-14.1	3.6	
1984	III IV	31.3 20.8	26.0 -1.8	16.6 14.8	8.8 81.5		27.1 9.8	58.8 38.5	11.0 27.2	55.2 36.9		24.4 29.7	
1985	I II III IV	21.0 15.0 -4.1 -9.7	5.9 15.6 -10.3 -16.3	50.9 17.6 38.9 8.9	9.7 19.9 17.3 -4.6	30.3 5.9 -10.8 -19.0	42.2 40.2 -21.0 3.0	10.2 -1.7 -7.2 -18.5	-10.5 68.8 -55.6 -33.3	31.3 32.8 -4.8 -8.6	54.0 2.4 2.0 9.2	2.4 8.2 -12.9 -38.3	35.0 9.6 -3.4 -22.1
1986	I II III	-31.9 -30.1 -33.4	-30.4 -34.5 -34.7	-38.8 -25.9 -35.2	-17.2 -20.8 -33.4	-30.2 22.2 -4.8	-51.3 -46.9 -35.9	-21.7 -31.4 -34.7	-23.5 -48.1 41.7	-32.7 -40.4 -26.2	-41.6 -16.9 -40.0	-44.9 -55.7 -19.5	-40.5 -19.2 -33.8
1985	D N D	-8.6 -23.2 0.4	-17.0 -37.7 20.5	43.8 -18.4 2.6	-2.9 -4.2 -1.2	26.7 -40.0 -23.5	-5.6 -9.2 24.7	28.9 -39.5 -20.8	-16.7 -50.0 -40.0	-4.0 -13.2 -2.9	-7.8 -30.2 59.5	-36.8 -42.7 -28.6	-17.2 -38.7 -9.3
1986	J F M A M J	-21.2 -31.1 -42.5 -27.5 -33.5 -29.6	-26.4 -41.2 -22.9 -22.6 -53.7 -23.6	-34.6 -23.3 -47.7 13.9 -53.8 -11.8	-10.3 -13.5 -27.4 -17.6 -23.4 -20.5	-20.0 -37.5 -36.5 36.4 13.3 20.0	-46.2 -35.0 -71.3 -51.7 -51.2 -37.0	-16.2 -25.2 -23.5 -29.1 -30.9 -34.4	-37.5 -38.3 0.0 -50.0 -28.6 -55.6	-14.4 -30.0 -43.8 -38.5 -28.1 -55.3	-11.3 -50.0 -53.1 -19.6 -22.3 -12.5	-65.0 72.2 -89.4 -25.0 -72.3 -50.0	-28.9 -37.8 -51.4 -18.6 -25.2 -14.0
	J A S O	-31.2 -33.6 -38.9	-39.7 -33.8 -31.9	-42.6 8.9 -56.4 -25.0	-38.3 -27.2 -38.7 -16.5	80.0 -61.9 27.3	-22.7 -42.1 -43.7 -45.6	-23.0 -43.5 -38.0 -31.9	25.0 0.0 -40.0	-21.4 -38.4 -25.3	-45.7 -35.8 -40.5	-27.1 -14.3 -48.7	-27.2 -32.0 -38.0

Period Période	EUR 12	BL	DK	DE	GR	ES	FR	IR	IT	NL	PO	UK
Latin America						Amérique Latine						
Values in Mio ECU						Valeurs en Mio ECU						
1983	12 327	420	196	4 178	9	1 293	2 523	74	1 912	604	38	1 080
1984	14 268	526	263	5 085	11	1 327	2 421	130	2 215	788	41	1 483
1985	14 627	567	417	4 785	7	1 442	2 405	147	2 204	846	100	1 707
1984	III	3 494	127	85	1 112	3	334	629	44	625	173	349
	IV	4 030	144	84	1 407	5	401	670	36	595	232	438
1985	I	3 558	129	41	1 218	1	389	613	28	575	218	357
	II	3 672	147	235	1 059	1	357	653	39	521	205	439
	III	3 459	139	69	1 201	3	292	551	40	540	192	418
	IV	3 938	152	72	1 343	2	424	589	39	568	231	493
1986	I	3 082	132	63	1 139	1	213	551	17	450	162	343
	II	3 400	124	132	1 153	2	313	577	35	478	181	384
	III	3 425	115	58	1 193	5	323	612	58	469	194	349
1985	O	1 241	47	25	424		102	219	17	155	74	188
	N	1 226	45	24	463		132	166	12	163	70	145
	D	1 471	60	22	421	1	189	208	11	250	84	179
1986	J	1 064	48	15	433		61	184	6	133	60	120
	F	1 011	41	13	337		77	182	5	187	56	111
	M	963	43	12	369		75	185	6	130	46	112
	A	1 156	45	21	417		105	199	8	161	73	123
	M	1 113	42	69	363	1	100	175	11	160	51	138
	J	1 104	37	17	372		107	202	18	158	66	123
	J	1 255	68	17	414	5	143	224	18	180	56	124
	A	1 007	21	16	373		93	177	19	138	56	113
	S	1 121	25	25	406		87	212	19	152	77	114
	D			17	452		104	262				
Percentage change on the corresponding period of the previous year												
% variation sur la période correspondante de l'année précédente												
1983	-16,4	-22,8	-21,0	-5,4	12,5	-31,1	9,4	-23,7	-32,6	-22,1	-41,5	-31,6
1984	15,9	25,2	34,2	21,7	22,2	2,6	-4,0	75,7	15,8	27,2	7,9	37,3
1985	2,4	7,8	58,6	-5,9	-38,4	8,7	-0,7	13,1	-0,5	10,2	143,9	15,1
1984	III	39,6	54,5	17,1	0,0		5,2	131,6	18,1	35,2		29,3
	IV	17,1	47,4	24,4	66,7		0,9	125,0	-3,3	63,4		35,2
1985	I	7,8	-0,8	0,0	1,6	-50,0	29,9	16,3	40,0	3,2	32,9	-0,3
	II	6,0	17,6	343,4	-22,5	-50,0	15,9	9,7	30,0	18,9	3,5	112,5
	III	-1,0	9,4	-18,8	8,0	0,0	-12,8	-12,4	-9,1	-13,6	11,0	19,8
	IV	-2,3	5,6	-14,3	-4,5	-60,0	5,7	-12,1	8,3	-4,5	-0,4	361,5
1986	I	-13,4	2,3	53,7	-6,5	0,0	-42,3	-10,1	-39,3	-21,7	-25,7	-3,9
	II	-7,4	-15,6	-43,8	8,9	100,0	-12,3	-11,6	-10,3	-8,3	-6,8	-12,5
	III	-1,0	-17,3	-15,9	-0,7	66,7	10,6	11,1	45,0	-13,1	1,0	300,0
1985	O	-8,7	-11,3	19,0	-17,3		-17,7	-12,7	70,0	-19,7	125,0	60,0
	N	-11,5	0,0	9,1	-10,3		18,9	-25,6	-7,7	-3,0	0,0	-22,9
	D	18,1	20,0	22,2	11,4	-66,7	12,5	5,8	-15,4	6,8	1400,0	36,8
1986	J	-7,3	2,1	36,4	13,6		-59,8	8,2	-57,1	-33,8	-4,8	66,7
	F	-14,3	2,5	-7,1	-22,4		-23,8	-8,1	-16,7	3,9	-29,1	0,0
	M	-20,1	2,4	-20,0	-8,4		-38,4	-24,2	-33,3	-33,0	-38,7	0,0
	A	1,9	-6,3	90,9	12,7		6,1	-14,6	-53,8	-1,2	7,4	0,0
	M	-7,4	-12,5	263,2	1,7		-33,8	-18,6	-15,4	-8,6	-33,8	-42,9
	J	-17,2	-26,0	-91,5	11,7		0,9	-1,5	38,5	-14,3	10,0	-42,9
	J	-3,2	33,3	-46,9	-2,1	400,0	17,2	-0,4	80,0	-7,7	-38,4	66,7
	A	-3,9	-51,2	-5,9	-8,0		-1,1	16,4	58,3	1,5	0,0	-66,7
	S	0,4	-44,4	25,0	8,6		14,5	21,1	5,6	-30,3	57,1	33,3
	O			-32,0	6,8		2,0	18,6				-18,0

TRENDS IN EC TRADE  
Major areas

## Imports

Period Période	EUR 12	BL	DK	DE	GR	ES	FR	IR	IT	NL	PO	UK	
ASEAN countries													
Values in Mio ECU													
1983	8 178	403	154	2 193	28	248	1 021	66	748	1 439	59	1 022	
1984	10 063	452	184	2 758	30	329	1 144	102	993	1 766	69	2 183	
1985	10 378	455	183	2 805	35	348	1 281	74	1 180	1 881	97	2 080	
Pays ANASE													
Valeurs en Mio ECU													
1984	III IV	2 422 2 660	100 114	46 43	705 689	5 10	78 86	254 315	23 38	232 306	429 457	15 19	511 578
1985	I II III IV	3 026 2 557 2 404 2 389	141 120 93 100	58 48 38 40	795 681 700 649	9 7 9 10	92 90 79 66	327 319 299 316	27 20 17 11	370 281 217 292	574 453 436 418	24 26 20 26	609 534 495 443
1986	I II III	2 204 2 318 2 202	97 104 103	46 41 38	617 639 630	6 65 7	59 75 84	268 287 272	11 14 13	239 207 184	397 371 426	18 28 28	445 487 437
1985	O N D	842 789 778	36 28 34	18 13 10	221 228 201	4 3 2	37 15 33	110 109 98	5 4 2	70 81 140	141 143 133	9 9 8	193 138 114
1986	J F M A M J	850 707 646 855 706 751	42 26 30 38 29 38	21 13 12 18 13 12	235 205 177 251 193 195	3 2 2 3 4 57	22 20 16 24 22 29	92 84 92 104 90 93	4 4 3 6 5 3	78 85 76 63 82 62	161 119 117 124 131 116	5 5 6 11 7 6	188 143 116 217 130 140
	J A S O	708 683 826	28 28 45	11 12 15	211 193 225	3 2 3	22 17 25	99 74 99	4 3 5	60 44 81	129 139 156	7 6 9	133 144 161
Percentage change on the corresponding period of the previous year													
% variation sur la période correspondante de l'année précédente													
1983		10,9	10,4	10,8	10,8	-72,3	3,4	-2,9	32,0	4,0	6,7	3,5	35,1
1984		23,0	12,2	19,5	25,7	7,1	33,7	12,0	54,5	33,1	24,1	18,9	19,8
1985		3,1	0,7	-0,5	1,8	16,7	5,2	10,2	-27,5	16,8	5,3	40,6	-4,7
1984	III IV		1,0 -13,0	21,1 4,9	26,3 21,5	-37,5 42,9		8,5 23,5	64,3 123,5	19,6 45,0	22,2 23,5		7,1 41,0
1985	I II III IV	14,8 9,1 -0,7 -10,2	8,5 11,1 -7,0 -12,3	15,7 4,5 -17,4 -7,0	11,2 2,3 -0,7 0,0	28,6 -12,5 80,0 0,0	46,0 -12,6 1,3 0,0	13,5 11,1 17,7 0,3	28,6 -4,8 -26,1 -71,1	57,4 27,1 -8,5 -4,6	8,7 22,1 1,6 -8,5	41,2 36,8 33,3 36,8	5,0 4,1 -3,1 -23,4
1986	I II III	-27,2 -9,3 -8,4	-31,2 -13,3 10,8	-22,0 -10,9 0,0	-22,4 -3,3 -10,0	-11,1 828,6 -22,2	-35,9 -16,7 -19,0	-18,0 -10,0 -9,0	-59,3 -30,0 -23,5	-35,4 -26,3 -15,2	-30,8 -16,1 -2,3	-25,0 7,7 40,0	-26,9 -6,8 -11,7
1985	O N D	-9,6 -14,6 -10,5	0,0 -26,3 -10,5	-5,9 -7,1 -16,7	-15,3 2,3 -2,0	33,3 -25,0 -33,3	37,0 -55,9 32,0	-5,2 0,0 7,7	-44,4 -77,6 -81,6	-27,1 -3,6 11,1	-7,2 -17,3 -24,0	28,6 50,0 33,3	-4,9 -31,3 -34,5
1986	J F M A M J	-20,3 -29,4 -32,4 -5,0 -16,9 -6,8	-20,6 -42,2 -28,6 -10,0 -21,6 -9,5	-12,5 -23,5 -33,3 23,1 -7,1 -36,6	-19,2 -16,3 -31,4 6,4 -17,2 1,0	0,0 -33,3 -33,3 50,0 33,3 2750,0	-31,3 -37,5 -40,7 -25,0 -33,3 16,0	-17,9 -22,9 -13,2 -3,7 -16,7 -8,8	-69,2 -33,3 -62,5 -44,9 -14,3 -16,7 -50,0	-27,1 -32,0 -44,9 -25,3 0,0 -39,8 -16,3	-13,0 -43,3 -34,6 -25,3 -9,7 -16,3	0,0 -16,7 -53,8 10,0 -30,0 0,0	-22,3 -29,6 -26,6 15,4 -27,4 -14,6
	J A S O	-12,4 -17,7 4,6	12,0 -6,7 25,0	-6,3 0,0 7,1 -6,3	-2,6 -20,6 -6,3 21,7	50,0 -33,3 -25,0	-18,5 -32,0 -7,4 -18,9	-13,2 -8,6 -4,6 -0,9	-20,0 -50,0 0,0	-16,7 -45,0 15,7	-12,2 -11,5 18,8	-12,5 -14,3 80,0	-25,3 -12,2 7,3

Exportations

Period Période	EUR 12	BL	DK	DE	GR	ES	FR	IR	IT	NL	PO	UK	
ASEAN countries						Pays ANASE							
Values in Mio ECU						Valeurs en Mio ECU							
1983	9 405	561	241	2 889	6	341	1 544	63	936	765	14	2 025	
1984	9 915	607	191	3 329	8	255	1 404	67	947	939	25	2 142	
1985	9 916	522	215	3 037	10	251	1 649	65	969	750	17	2 232	
1984	III	2 448	140	42	873	2	55	313	17	242	211	7	542
	IV	2 890	173	59	922	2	85	442	22	297	292	7	590
1985	I	2 691	143	58	881	3	75	489	17	275	209	5	535
	II	2 481	139	50	758	6	70	439	18	246	176	6	573
	III	2 321	114	52	895	2	45	478	11	211	187	4	521
	IV	2 424	128	54	703	2	59	442	18	236	176	3	603
1986	I	2 128	93	42	627	3	27	325	14	377	177	4	440
	II	1 970	93	57	664	4	31	311	15	181	148	5	459
	III	1 869	63	34	688	1	31	224	12	186	163	3	455
1985	O	826	39	17	246		28	167	8	63	61	1	197
	N	710	42	18	222		13	105	4	76	51	1	178
	D	868	45	20	235		20	172	6	97	65	1	227
1986	J	736	36	12	223	2	6	151	4	54	66	1	178
	F	806	29	15	209		12	92	5	253	49	1	141
	M	587	26	15	194	1	8	81	5	70	62	1	123
	A	755	35	21	267	1	14	158	4	66	45	2	145
	M	591	27	16	190	1	11	73	5	54	50	1	161
	J	620	30	18	208	2	7	82	5	60	52	2	154
	J	761	45	11	276	1	16	86	6	88	65	1	187
	A	540	13	10	203		8	69	3	62	45	1	128
	S	591	25	12	218		8	71	4	55	53	1	145
	O			14	250		15	140					
Percentage change on the corresponding period of the previous year													
% variation sur la période correspondante de l'année précédente													
1983	8,8	44,9	27,5	-1,5	100,0	24,0	-5,7	28,6	42,2	18,8	-6,7	9,9	
1984	5,4	4,5	-20,7	15,2	33,3	-25,2	-9,1	6,3	1,2	22,7	78,6	5,8	
1985	0,0	-14,0	12,6	-8,8	25,0	-1,8	31,7	-3,0	2,3	-20,1	-32,0	4,2	
1984	III	-8,5	-38,2	15,0	100,0		-34,7	0,0	6,1	1,4		8,6	
	IV	1,8	-34,4	19,6	-50,0		32,3	22,2	9,6	42,4		-5,6	
1985	I	15,8	-2,1	34,9	11,0	200,0	17,2	52,8	70,0	40,3	-2,3	-37,5	
	II	10,0	-6,1	6,4	2,3	50,0	37,3	33,4	0,0	16,0	-19,8	50,0	
	III	-5,1	-18,6	23,8	-20,4	0,0	-18,2	52,7	-35,3	-12,8	-11,4	-42,9	
	IV	-16,1	-27,2	-8,5	-23,8		-30,6	0,0	-18,2	-20,5	-39,7	-57,1	
1986	I	-20,9	-35,0	-27,6	-26,8	0,0	-84,0	-33,5	-17,6	37,1	-15,3	-20,0	
	II	-20,6	-33,1	14,0	-12,2	-33,3	-55,7	-29,2	-16,7	-26,4	-16,9	-19,9	
	III	-18,8	-27,2	-34,6	0,4	-50,0	-31,1	-53,1	9,1	-11,8	-12,8	-25,0	
1985	O	-20,1	-43,5	-5,6	-41,4		85,7	46,5	0,0	-32,3	-40,8	-50,0	
	N	-27,7	-4,5	-18,2	-10,1		-51,9	-49,8	-33,3	-18,3	-49,0	-50,0	
	D	2,3	-23,7	17,6	-7,8		-54,5	43,3	-25,0	-12,6	-27,8	-50,0	
1986	J	-19,8	-26,9	-38,8	-25,9	100,0	-60,6	-4,4	-42,9	-35,7	-15,4	-50,0	
	F	4,1	-38,3	-21,1	-20,5		-42,9	-8,9	0,0	166,3	-15,5	0,0	
	M	-41,2	-40,9	-21,1	-38,8	0,0	-66,7	-64,6	-16,7	-27,1	-13,9	-50,0	
	A	-16,3	-26,6	40,0	0,8	0,0	-17,6	-25,7	-20,0	-12,0	-15,1	0,0	
	M	-27,2	-37,2	-11,1	-27,8	0,0	-71,1	-29,1	18,7	-21,7	-23,1	-50,0	
	J	-19,3	-34,8	5,9	-9,2	-50,0	-56,3	-35,4	-28,6	-40,6	-13,3	0,0	
	J	0,7	9,8	-31,3	14,0	0,0	-20,0	-28,3	100,0	1,5	20,4	-50,0	
	A	-28,3	-56,7	-28,6	-17,1		-52,9	-38,9	-25,0	-25,3	-39,2	0,0	
	S	-26,9	-40,5	-45,5	5,8		-11,1	-71,1	-20,0	-14,1	-10,2	0,0	
	O			-17,6	1,6		-42,3	-18,2				-7,1	

TRENDS IN EC TRADE  
by SITC sections

## Imports

Period Période	EUR 12	BL	DK	DE	GR	ES	FR	IR	IT	NL	PO	UK	
0 : FOOD						0 : PRODUITS ALIMENTAIRES							
World - Monde													
Values in Mio ECU						Valeurs en Mio ECU							
1983	72 568	5 963	1 825	16 981	1 278	2 665	11 219	1 182	10 775	8 050	952	11 680	
1984	80 152	6 891	2 016	18 743	1 409	2 326	12 053	1 285	11 516	9 179	1 115	13 227	
1985	85 387	6 767	2 089	19 923	1 531	2 467	12 705	1 389	13 910	9 975	1 065	13 577	
1984	III	18 814	1 893	484	4 516	324	540	2 783	323	2 405	2 218	242	3 198
	IV	22 453	1 812	505	4 698	484	677	3 207	332	4 652	2 331	294	3 356
1985	I	21 362	1 686	506	5 128	408	565	3 149	349	3 473	2 684	255	3 178
	II	21 629	1 738	519	5 158	405	680	3 319	313	3 154	2 448	265	3 831
	III	19 915	1 640	527	4 766	371	605	2 938	341	2 581	2 392	304	3 451
	IV	22 492	1 703	538	4 855	347	617	3 299	386	4 703	2 470	241	3 317
1986	I	20 592	1 592	520	4 684	401	851	3 267	347	3 216	2 345	193	3 176
	II	21 967	1 877	599	5 430	450	648	3 479	333	3 109	2 384	236	3 622
	III	20 166	1 544	569	4 718	411	754	2 960	302	3 228	2 322	291	3 068
1985	O	7 202	615	180	1 591	118	185	1 135	136	1 037	857	80	1 288
	N	7 058	530	188	1 589	155	141	1 059	121	1 246	840	96	1 095
	D	8 231	557	171	1 691	74	311	1 105	130	2 420	774	64	934
1986	J	7 020	531	173	1 711	177	182	1 088	121	1 070	820	49	1 100
	F	6 806	501	175	1 579	122	337	1 067	115	1 095	740	69	1 006
	M	6 743	557	172	1 594	102	132	1 114	112	1 055	763	55	1 068
	A	7 671	593	206	1 867	157	201	1 247	123	1 055	664	74	1 263
	M	7 218	523	188	1 767	186	216	1 118	113	1 128	787	61	1 151
	J	7 034	560	202	1 757	125	231	1 111	97	919	769	53	1 209
	J	6 749	502	176	1 616	163	255	1 024	98	956	742	87	1 129
	A	6 202	490	193	1 501	126	226	887	80	963	686	60	980
	S	7 255	547	202	1 589	124	273	1 076	125	1 283	891	80	1 065
	O			209	1 812		347	1 220					
Percentage change on the corresponding period of the previous year % variation sur la période correspondante de l'année précédente													
1983	5,4	2,2	11,9	6,6	9,8	3,9	8,6	8,2	4,3	6,4	-8,9	3,1	
1984	10,5	15,6	10,5	10,4	10,3	-12,7	7,4	8,7	6,9	14,0	17,1	13,2	
1985	6,5	-1,8	3,6	6,3	8,7	6,1	5,4	8,1	20,8	8,7	-4,5	2,6	
1984	III	23,6	4,6	10,5	1,9		11,0	2,5	-9,6	8,2		9,0	
	IV	7,5	-9,7	0,9	35,3		-2,2	-1,2	45,7	10,2		6,9	
1985	I	11,4	-3,9	-1,2	12,1	26,7	13,2	5,4	2,9	58,6	14,1	-12,7	-3,1
	II	9,7	6,6	0,6	4,1	35,0	11,5	8,0	7,6	38,8	6,7	-7,7	6,9
	III	5,9	-3,1	8,9	5,5	14,5	12,0	5,6	7,3	7,8	25,6	7,9	
	IV	0,2	-6,0	6,5	3,3	-25,2	-8,9	2,9	16,3	1,1	6,0	-18,0	-1,2
1986	I	-3,6	-5,6	2,8	-4,8	-1,7	15,2	3,7	-0,6	-7,4	-12,0	-24,3	-0,1
	II	1,6	-3,5	15,4	5,3	11,1	-4,7	4,8	6,4	-1,4	-2,8	-10,9	-0,2
	III	1,4	-5,9	6,0	-1,0	10,8	24,6	0,7	-11,4	25,1	-2,9	-4,3	-10,5
1985	D	-2,9	-6,9	7,6	-0,1	-21,3	-27,3	-0,4	5,4	-6,6	5,8	-26,6	1,5
	N	-6,9	-11,8	2,6	0,6	-16,4	-37,3	-3,5	21,0	-20,5	8,4	0,0	-3,0
	D	10,4	3,7	8,9	10,6	-40,3	37,0	14,0	26,2	22,5	3,9	-26,4	-2,5
1986	J	-1,5	-5,5	3,0	-1,7	1,1	-17,6	3,5	-15,4	5,6	-7,1	-47,3	1,7
	F	-1,4	-7,9	6,7	-3,9	6,1	101,8	6,5	10,6	-9,7	-16,4	-15,9	4,4
	M	-8,0	-4,1	-0,6	-8,7	-13,6	-25,4	1,5	9,6	-15,5	-10,5	-31,3	-5,7
	A	4,9	2,6	41,1	11,6	21,7	-21,6	10,1	15,0	-6,6	1,8	-8,6	3,8
	M	-4,1	-12,5	2,7	-6,4	-0,6	-4,0	0,3	0,0	4,9	-7,1	-29,9	-6,3
	J	3,7	-0,4	6,3	12,8	16,6	16,7	3,7	5,4	-3,2	-0,5	-45,9	1,9
	J	-1,6	-3,3	7,2	-7,4	33,6	18,6	0,3	0,0	13,5	-2,0	-3,3	-11,9
	A	-2,6	-6,1	6,0	0,3	11,5	8,1	-1,4	-32,2	19,9	-19,9	-39,4	-8,1
	S	6,4	-8,7	13,5	4,2	-9,5	50,8	3,6	-0,8	40,8	14,4	-30,4	-3,4
	O			16,1	13,9		110,3	7,5					



Importations

Period Période	EUR 12	BL	DK	DE	GR	ES	FR	IR	IT	NL	PO	UK	
0 : FOOD						0 : PRODUITS ALIMENTAIRES							
Intra - EC trade (EUR 12) -- Echanges intra - CE (EUR 12)													
Values in Mio ECU						Valeurs en Mio ECU							
1983	41 617	4 080	800	10 165	987	659	6 481	981	7 180	4 146	99	6 080	
1984	45 583	4 764	888	11 154	1 099	432	6 948	1 054	7 609	4 635	136	8 654	
1985	50 176	4 825	921	12 086	1 218	540	7 887	1 126	9 211	5 231	200	7 131	
1984	III IV	10 748 12 682	1 132 1 278	211 222	2 712 2 680	247 351	77 150	1 586 1 847	248 281	1 649 3 000	1 174 1 242	27 35	1 652 1 732
1985	I II III IV	12 199 12 547 11 701 13 729	1 189 1 233 1 158 1 244	217 236 234 233	3 065 3 225 2 922 2 874	333 319 300 267	141 135 107 156	1 848 1 986 1 782 2 073	288 262 273 323	2 286 2 036 1 689 3 198	1 270 1 262 1 295 1 405	54 48 44 54	1 530 1 804 1 896 1 900
1986	I II III	12 328 13 448 12 854	1 180 1 261 1 195	235 253 250	2 943 3 486 2 988	328 371 358	181 239 337	1 975 2 118 1 652	295 281 246	2 287 2 202 2 225	1 240 1 276 1 352	61 58 71	1 644 1 923 1 769
1985	O N D	4 451 4 305 4 972	449 390 404	80 78 75	958 917 999	92 120 55	48 42 66	707 689 697	122 98 104	743 890 1 566	502 455 448	16 19 19	735 626 539
1986	J F M A M J	4 153 4 058 4 104 4 488 4 534 4 412	403 374 400 434 403 422	74 65 76 87 78 88	1 012 929 1 002 1 148 1 185 1 128	146 98 84 121 144 106	36 75 49 81 93 86	861 640 874 729 692 895	100 100 95 103 91 83	745 795 730 715 815 667	418 402 417 458 383 449	12 24 16 18 14 11	545 536 581 815 629 680
	J A S O	4 157 3 869 4 598	378 382 433	77 87 85 83	1 029 957 1 005 1 031	140 112 105	91 100 145 198	635 534 888 737	82 70 96	657 685 885	419 387 547	19 15 21	633 559 586
Extra - EC trade (EUR 12) -- Commerce extra - CE (EUR 12)													
Values in Mio ECU						Valeurs en Mio ECU							
1983	30 767	1 882	1 024	6 679	291	1 985	4 756	201	3 593	3 883	853	5 820	
1984	34 410	2 124	1 128	7 442	310	1 891	5 105	231	3 906	4 524	979	6 573	
1985	35 045	1 941	1 168	7 889	312	1 927	5 015	283	4 897	4 723	864	6 448	
1984	III IV	8 021 9 523	581 533	273 283	1 789 1 981	77 113	462 527	1 197 1 359	77 50	756 1 652	1 037 1 082	215 259	1 548 1 624
1985	I II III IV	9 122 9 039 8 188 8 717	497 505 481 458	289 283 292 304	2 027 1 893 1 808 1 981	75 88 72 79	424 545 497 481	1 303 1 332 1 156 1 225	80 51 89 63	1 187 1 118 1 089 1 504	1 391 1 184 1 059	201 218 259 187	1 648 1 826 1 555 1 417
1986	I II III	8 227 8 479 7 485	412 418 349	285 348 320	1 906 1 929 1 684	74 80 53	490 408 417	1 292 1 359 1 107	52 53 56	949 906 1 003	1 103 1 106 959	133 178 220	1 532 1 896 1 318
1985	O N D	2 734 2 738 3 245	166 140 152	100 108 96	820 680 682	28 34 19	117 99 245	428 390 407	14 23 26	294 356 854	352 383 324	63 78 45	553 468 395
1986	J F M A M J	2 852 2 737 2 827 3 166 2 672 2 610	128 127 157 159 119 137	99 90 95 119 112 115	885 641 580 725 582 621	32 24 18 36 25 19	148 282 63 140 123 145	425 427 439 517 425 416	20 15 17 21 21 15	325 300 325 340 313 252	401 337 365 406 383 319	37 44 39 56 48 42	554 470 507 848 522 529
	J A S O	2 578 2 300 2 840	126 108 114	101 105 117 128	577 534 570 766	22 13 18	164 125 128 149	389 333 388 483	18 10 29	299 309 398	318 297 341	89 44 59	496 421 478

TRENDS IN EC TRADE  
by SITC sections

## Exports

Period Période	EUR 12	BL	DK	DE	GR	ES	FR	IR	IT	NL	PO	UK	
0 : FOOD						0 : PRODUITS ALIMENTAIRES							
World - Monde													
Values in Mio ECU						Valeurs en Mio ECU							
1983	60 239	5 252	5 060	8 316	1 107	2 727	13 237	2 438	4 236	12 980	289	4 595	
1984	68 601	6 259	5 642	9 350	1 351	3 287	14 904	2 843	4 832	14 510	348	5 149	
1985	71 940	6 216	6 000	9 689	1 269	3 308	15 537	3 079	5 889	15 204	335	5 415	
1984	III IV	16 284 18 962	1 559 1 704	1 412 1 530	2 247 2 528	309 474	689 821	3 801 4 036	760 729	1 074 1 786	3 454 3 623	72 106	1 059 1 536
1985	I II III IV	17 818 18 013 16 821 19 488	1 436 1 591 1 540 1 650	1 456 1 534 1 455 1 553	2 331 2 371 2 303 2 684	341 293 260 355	869 747 732 960	3 899 3 950 3 336 4 351	856 815 862 747	1 298 1 278 3 590 3 658	3 926 4 030 3 590 3 658	86 91 63 92	1 316 1 311 1 248 1 540
1986	I II III	17 271 17 720 16 815	1 505 1 584 1 493	1 459 1 492 1 462	2 490 2 514 2 455	291 305 361	914 839 578	3 655 3 574 3 418	683 717 766	1 139 1 327 1 380	3 627 4 055 3 571	89 71 72	1 219 1 243 1 239
1985	O N D	6 662 6 439 6 369	594 506 549	534 560 460	945 827 911	131 135 89	261 305 393	1 510 1 466 1 376	288 264 195	534 643 723	1 298 1 218 1 143	28 31 33	539 464 517
1986	J F M A M J	5 764 5 755 5 718 6 170 5 724 5 819	490 509 506 598 494 493	506 478 465 475 502 500	875 827 786 936 756 823	159 91 42 86 136 81	211 326 377 264 268 287	1 327 1 253 1 275 1 304 1 091 1 183	195 236 252 208 266 246	356 409 376 435 455 435	1 261 1 143 1 224 1 357 1 374 1 326	21 39 25 24 21 24	385 445 389 452 361 421
	J A S O	5 688 5 054 6 043	572 414 494	436 484 535 536	838 735 878 1 043	145 80 136	242 180 157 233	1 106 1 057 1 282 1 231	260 255 250	440 386 557	1 229 1 071 1 263	27 18 21	372 373 489
Percentage change on the corresponding period of the previous year % variation sur la période correspondante de l'année précédente													
1983		5,3	2,4	5,5	1,8	14,4	3,3	9,1	9,5	0,7	5,4	37,6	4,6
1984		14,2	19,2	11,5	12,4	22,0	20,5	12,6	16,6	14,1	11,8	20,4	12,1
1985		4,6	-0,7	6,3	3,6	-6,1	0,6	4,2	8,3	21,9	4,8	-3,7	5,2
1984	III IV		27,1 18,9	14,1 11,8	9,8 13,3	24,6 15,6		12,4 11,8	13,3 11,1	-9,4 30,7	11,2 8,9		5,1 12,3
1985	I II III IV	6,3 6,1 3,3 2,8	-2,5 4,5 -1,2 -3,2	6,7 12,8 3,0 1,5	-0,2 5,9 2,5 6,2	19,6 3,5 -9,4 -25,1	-6,3 -9,9 6,2 16,9	12,2 4,1 -7,4 7,6	26,2 -2,3 13,4 2,5	22,8 39,8 31,6 6,4	10,7 3,7 3,9 1,0	4,8 5,6 -12,5 -13,2	-5,2 12,4 17,8 0,3
1986	I II III	-2,0 -1,6 -0,0	4,8 -0,4 -3,1	0,2 -2,7 0,5	6,8 6,0 6,6	-14,7 4,1 28,9	5,2 12,3 -21,0	-1,1 -9,5 2,5	4,1 -12,0 -8,6	-12,2 3,8 -2,3	-7,8 0,6 -0,5	1,1 -22,0 14,3	-7,4 -5,2 -0,7
1985	O N D	5,7 0,5 2,1	3,3 -8,5 -4,5	-0,6 3,7 1,3	11,2 -2,5 9,8	-2,2 -36,6 -29,9	-1,9 23,5 27,2	9,2 7,6 6,7	5,1 3,5 -2,5	30,9 18,4 -13,5	-1,4 -2,8 8,4	-20,0 -18,4 3,1	6,7 -7,8 2,4
1986	J F M A M J	-0,2 1,6 -7,1 5,0 -9,7 0,4	1,2 7,6 5,6 14,3 -6,3 -6,6	3,5 2,1 -7,0 10,7 -9,1 -9,7	11,9 15,7 -5,5 23,9 -12,3 13,7	13,6 -9,0 -58,4 23,9 7,9 -15,6	-28,7 21,2 24,0 16,9 -4,3 28,1	10,0 1,3 -12,4 -5,6 -18,3 -4,1	4,8 2,6 5,0 -3,7 -13,9 -15,2	-22,6 -7,5 -5,3 -5,6 9,8 8,2	-3,5 -9,0 -10,2 -4,7 -4,3 2,2	-27,6 34,5 -16,7 -36,8 -30,0 4,3	-7,9 -0,2 -13,9 7,2 -20,8 -0,9
	J A S O	3,0 -6,3 2,4	9,4 -14,8 -6,8	-7,6 6,8 0,9 0,7	7,2 2,2 9,5 10,4	39,4 -8,0 51,1	3,0 -24,4 -39,4 -10,7	13,8 -6,7 2,7 -18,5	-16,2 0,4 -8,4	4,8 -18,2 6,9	-1,4 -5,6 4,6	17,4 -10,0 5,0	-9,3 -6,5 11,6

Period Période	EUR 12	BL	OK	DE	GR	ES	FR	IR	IT	NL	PO	UK	
O : FOOD						O : PRODUITS ALIMENTAIRES							
Intra - EC trade (EUR 12) - Echanges Intra - CE (EUR 12)													
Values in Mio ECU						Valeurs en Mio ECU							
1983	40 927	4 233	3 243	5 760	639	1 626	8 289	1 646	2 742	9 809	124	2 817	
1984	46 223	4 804	3 083	6 366	854	2 095	9 577	2 015	3 115	11 081	148	2 957	
1985	48 710	4 952	3 290	6 768	813	2 004	10 027	2 139	3 671	11 752	153	3 141	
1984	III IV	11 222 12 326	1 202 1 243	785 833	1 597 1 813	212 289	434 486	2 273 2 486	547 500	758 1 115	2 731 2 639	33 43	650 848
1985	I II III IV	11 642 11 963 11 914 13 191	1 107 1 240 1 243 1 362	776 814 818 862	1 622 1 625 1 624 1 896	181 189 201 241	590 462 413 540	2 450 2 333 2 366 2 877	414 581 642 522	755 791 858 1 169	2 986 3 177 2 847 2 742	41 38 32 43	722 733 771 916
1986	I II III	12 213 13 045 12 499	1 264 1 383 1 278	844 857 833	1 721 1 727 1 766	191 211 299	636 569 358	2 690 2 638 2 543	466 523 590	715 920 980	2 904 3 363 2 913	38 42 33	745 809 907
1985	O N D	4 646 4 406 4 139	483 430 449	301 321 261	676 620 601	93 102 46	135 169 236	1 050 986 841	217 188 118	370 374 425	974 819 649	15 15 14	332 284 300
1986	J F M A M J	4 082 3 989 4 137 4 473 4 292 4 270	406 424 434 504 453 429	296 284 279 276 291 282	610 566 545 636 524 567	106 57 28 57 100 55	144 222 271 186 185 198	895 876 919 965 820 854	130 154 182 143 205 176	227 255 233 301 309 308	1 020 896 988 1 089 1 154 1 122	11 11 14 13 12 12	237 264 244 303 239 269
	J A S O	4 199 3 748 4 536	456 389 452	253 275 304 306	595 522 847 747	117 65 114 142	147 110 102 142	817 788 942 907	223 167 200	319 280 363	999 888 1 020	12 9 9	271 276 363
Extra - EC trade (EUR 12) - Commerce extra - CE (EUR 12)													
Values in Mio ECU						Valeurs en Mio ECU							
1983	19 074	1 018	1 779	2 526	467	1 090	4 944	792	1 476	3 059	164	1 756	
1984	22 218	1 453	2 444	2 939	494	1 177	5 321	828	1 697	3 295	200	2 172	
1985	22 822	1 260	2 583	2 865	453	1 287	5 502	2 940	2 186	3 319	181	2 245	
1984	III IV	4 971 6 534	357 480	600 670	638 702	97 183	250 330	1 326 1 549	213 229	314 664	687 944	39 63	405 682
1985	I II III IV	5 869 5 957 4 813 6 163	328 348 296 287	649 689 611 635	697 734 862 772	160 104 78 111	277 282 315 415	1 448 1 616 969 1 489	242 254 219 225	533 481 451 720	902 826 709 882	48 54 31 49	567 570 471 617
1986	I II III	4 959 4 568 4 227	240 200 215	574 593 612	760 778 674	100 90 61	275 266 214	1 161 931 874	217 193 196	420 400 391	690 659 625	51 29 38	471 428 326
1985	O N D	1 980 1 999 2 203	111 77 100	222 226 187	263 205 305	37 33 40	125 135 156	459 479 531	72 76 77	161 266 293	313 289 260	13 16 19	205 197 214
1986	J F M A M J	1 669 1 732 1 550 1 856 1 396 1 516	83 85 72 94 41 65	196 202 172 184 198 205	262 259 240 295 229 252	53 34 13 31 32 27	66 104 105 97 81 88	429 376 356 336 270 329	65 82 70 65 62 69	128 151 142 131 209 126	229 235 225 257 209 194	10 28 11 11 9 12	147 179 144 157 121 150
	J A S O	1 458 1 279 1 479	117 47 41	174 205 228 229	238 209 225 291	26 14 22	93 68 54 68	289 269 320 323	58 89 50	119 100 171	220 173 231	15 10 12	110 96 126

TRENDS IN EC TRADE  
by SITC sections

## Imports

Period	EUR 12	BL	DK	DE	GR	ES	FR	IR	IT	NL	PO	UK
Période												
1 : BEVERAGES AND TOBACCO						1 : BOISSONS ET TABACS						
World - Monde												
Values in Mio ECU						Valeurs en Mio ECU						
1983	8 086	740	172	1 854	82	502	1 128	107	794	967	39	1 701
1984	8 850	800	250	1 838	90	408	1 307	126	825	1 037	42	1 940
1985	9 893	856	304	2 068	104	374	1 549	148	1 188	1 127	31	2 148
1984	III	2 080	180	57	418	20	117	323	33	138	241	7
	IV	2 791	244	80	538	33	93	368	42	399	323	17
1985	I	2 349	198	83	518	24	90	356	29	271	294	7
	II	2 366	221	85	491	24	98	408	36	234	273	7
	III	2 309	192	73	466	17	91	391	37	253	253	6
	IV	2 870	247	83	594	39	95	395	45	430	307	12
1986	I	2 193	197	71	512	17	51	339	32	227	275	2
	II	2 258	222	85	479	24	87	337	36	248	287	10
	III	2 279	193	64	517	28	78	327	33	254	239	10
1985	D	902	75	29	171	8	31	153	15	83	104	7
	N	920	81	32	199	12	14	124	18	90	114	4
	D	1 047	92	22	221	19	50	118	12	258	89	1
1986	J	725	66	20	184	7	4	119	11	70	95	149
	F	680	80	21	159	6	15	109	11	72	78	1
	M	778	69	24	169	4	32	111	10	85	102	1
	A	751	69	24	184	11	18	113	12	89	89	5
	M	705	68	23	182	9	16	103	11	83	80	3
	J	803	82	23	153	5	54	122	12	75	108	2
	J	808	84	23	178	12	28	117	14	94	89	2
	A	878	55	18	155	10	18	97	10	102	59	3
	S	791	72	23	184	6	30	114	10	98	90	3
	O			26	189		43	118				181
Percentage change on the corresponding period of the previous year												
% variation sur la période correspondante de l'année précédente												
1983	9,3	11,1	4,9	8,0	18,8	17,6	2,6	0,0	13,4	8,9	-32,8	13,2
1984	9,4	8,1	45,3	-0,9	9,8	-18,7	15,9	17,8	3,9	7,2	7,7	14,1
1985	11,8	7,0	21,8	12,4	15,6	-8,3	18,5	17,5	44,0	8,7	-26,2	10,7
1984	III	6,5	29,5	-4,4	-16,7		22,8	22,2	-27,7	2,1		20,0
	IV	5,8	66,7	2,7	3,1		7,3	27,3	64,9	11,0		1,4
1985	I	24,0	14,0	57,5	15,2	41,2	-10,0	26,7	26,1	127,7	20,0	75,0
	II	13,5	8,3	16,4	12,6	20,0	0,0	22,2	24,1	48,8	19,7	-48,2
	III	11,0	6,7	28,1	12,0	-15,0	-22,2	21,1	12,1	69,8	5,0	-14,3
	IV	2,8	1,2	3,7	10,4	18,2	2,2	7,3	7,1	7,8	-5,0	-29,4
1986	I	-8,8	0,5	12,7	-0,8	-29,2	-43,3	-4,8	10,3	-16,2	-6,5	-71,4
	II	-4,6	0,5	-23,5	-2,4	0,0	-11,2	-17,4	0,0	-2,0	5,1	-0,9
	III	-1,3	0,5	-12,3	10,9	64,7	-16,5	-18,4	-10,8	25,6	-5,5	68,7
1985	O	0,0	-1,3	20,8	-3,9	-42,9	8,9	24,4	7,1	2,5	-5,5	75,0
	N	-4,8	-6,9	14,3	15,7	50,0	-65,0	-2,4	12,5	-40,8	8,5	-55,8
	D	13,4	12,2	-21,4	17,6	72,7	117,4	0,0	55,4	-16,0	-66,7	0,6
1986	J	6,9	8,2	25,0	10,8	-30,0	-76,5	11,2	37,5	7,7	14,5	4,2
	F	-9,5	1,7	-12,5	-4,2	0,0	-55,9	-8,4	22,2	-8,9	-22,0	-66,7
	M	-15,5	-9,2	4,3	-8,2	-55,6	-20,0	-14,0	-18,7	-33,8	-8,1	0,0
	A	-5,4	-8,0	20,0	-11,8	-15,4	-30,4	-18,7	0,0	25,4	2,1	66,7
	M	-8,3	-5,6	-17,9	8,0	50,0	-56,8	-18,9	-15,4	-8,8	-14,0	0,0
	J	0,0	10,8	-37,6	-1,9	0,0	42,1	-13,5	0,0	-17,8	30,1	100,0
	J	-2,8	-1,5	-14,8	9,2	100,0	27,3	-20,9	0,0	19,0	-5,3	-33,3
	A	-5,8	-9,8	-10,0	4,0	100,0	-53,8	-20,5	-18,7	21,4	-25,3	50,0
	S	4,2	9,1	-11,5	19,5	0,0	0,0	-5,8	-9,1	38,0	12,5	200,0
	O			-10,3	10,5		38,7	-24,2				-16,1

Importations

Period Période	EUR 12	BL	DK	DE	GR	ES	FR	IR	IT	NL	PO	UK	
1 : BEVERAGES AND TOBACCO						1 : BOISSONS ET TABACS							
Intra - EC trade (EUR 12) - Echanges intra - CE (EUR 12)													
Values in Mio ECU						Valeurs en Mio ECU							
1983	5 560	618	129	1 162	76	125	1 007	79	575	646	10	1 132	
1984	6 007	675	148	1 183	81	78	1 147	95	535	712	11	1 288	
1985	7 112	715	167	1 294	92	77	1 368	116	947	769	10	1 537	
1984	III IV	1 417 1 941	151 213	34 47	257 358	18 31	17 31	284 324	26 30	99 255	179 225	3 4	339 404
1985	I II III IV	1 568 1 734 1 695 2 118	157 179 166 213	34 56 46 51	324 308 276 386	22 21 14 36	13 21 24 19	309 355 356 348	20 30 30 36	203 215 185 344	180 198 182 209	2 2 2 3	304 349 413 471
1986	I II III	1 580 1 702 1 743	166 177 185	47 38 42	333 313 312	14 22 22	22 34 35	278 294 296	24 29 29	192 208 262	175 210 179	1 5 8	327 372 393
1985	O N D	670 679 767	63 68 82	18 19 14	111 127 148	7 11 17	6 7 7	130 112 106	12 14 9	73 73 198	73 72 64	2 1 1	178 175 120
1986	J F M A M J	511 513 548 569 530 606	55 51 58 57 54 66	13 12 16 15 15 14	116 112 105 113 95 106	6 4 4 10 7 5	2 10 10 11 7 18	100 91 86 95 90 110	8 7 9 9 9 10	60 65 67 67 71 69	54 58 64 71 66 73	1 1 1 2 1	97 101 129 120 115 137
	J A S O	634 518 586	58 46 60	16 13 13	115 89 108 131	8 10 5	15 11 9 14	106 88 102 102	13 8 8 8	63 93 66	69 44 66	1 2 2	151 114 128
Extra - EC trade (EUR 12) - Commerce extra - CE (EUR 12)													
Values in Mio ECU						Valeurs en Mio ECU							
1983	2 523	122	43	891	5	377	121	28	219	319	29	569	
1984	2 641	125	102	654	10	330	159	31	289	325	30	651	
1985	2 779	141	116	771	12	296	181	32	241	358	22	610	
1984	III IV	662 649	29 31	23 33	159 180	2 2	100 62	38 45	7 12	39 144	62 97	4 13	178 188
1985	I II III IV	781 631 614 753	39 42 26 34	29 29 27 31	191 184 190 206	2 3 3 3	77 77 67 75	46 52 36 47	9 6 7 9	68 38 49 86	114 76 70 98	5 5 3 9	200 120 138 154
1986	I II III	610 553 533	31 44 27	24 27 22	179 165 205	3 3 6	29 52 41	59 39 29	8 7 5	35 40 32	99 77 60	1 5 2	140 93 104
1985	O N D	232 241 281	11 13 10	11 12 8	60 72 73	1 1 1	25 7 43	23 12 12	3 4 2	10 17 59	31 42 25	5 4 1	53 56 45
1986	J F M A M J	214 167 226 179 174 197	11 8 11 12 14 16	7 9 8 9 9 10	68 47 65 51 68 47	1 2 1 1 1	2 5 23 5 9 38	19 18 23 15 12 12	2 4 2 3 2 2	10 7 18 22 12 7	41 20 38 28 14 35	1 1 3 1	52 47 41 31 32 29
	J A S O	172 157 205	6 9 12	7 6 10 9	63 66 77 58	4 1 1	12 7 21 29	11 7 12 13	2 2 2 2	11 9 12	20 15 25	1 1	35 36 33

TRENDS IN EC TRADE  
by SITC sections

## Exports

Period Période	EUR 12	BL	DK	DE	GR	ES	FR	IR	IT	NL	PO	UK	
1 : BEVERAGES AND TOBACCO						1 : BOISSONS ET TABACS							
World - Monde													
Values in Mio ECU													
1983	10 787	451	181	1 249	270	396	2 940	255	1 095	1 251	205	2 494	
1984	12 174	481	204	1 384	284	430	3 486	287	1 290	1 457	228	2 631	
1985	13 533	545	216	1 585	272	489	4 027	331	1 422	1 516	247	2 883	
1984	III IV	2 987 3 660	132 116	55 51	387 365	45 36	114 130	885 1 087	79 89	284 545	406 355	57 72	583 812
1985	I II III IV	3 009 3 290 3 491 3 743	130 148 127 140	55 47 59 55	347 415 451 373	72 100 39 81	92 127 107 163	844 976 1 011 1 196	77 68 105 80	335 271 325 491	354 372 444 347	53 58 65 72	651 708 757 766
1986	I II III	3 006 3 291 3 317	131 150 135	48 66 66	359 401 454	53 105 53	102 110 111	933 1 025 980	77 62 96	283 248 297	388 424 470	49 67 66	625 634 589
1985	O N D	1 351 1 276 1 116	57 42 42	20 19 15	140 113 119	18 23 20	52 39 72	452 426 318	32 28 21	148 157 166	123 139 84	30 23 19	280 266 220
1986	J F M A M J	944 1 012 1 048 1 182 1 019 1 105	44 42 45 52 48 50	16 15 16 22 20 24	113 111 134 137 123 141	11 11 10 41 36 25	30 44 27 33 31 46	292 293 348 389 308 347	22 29 26 22 21 21	81 88 94 75 89 84	134 111 122 154 111 159	15 15 19 22 21 19	185 232 206 236 209 189
	J A S O	1 162 890 1 266	48 41 45	24 21 24	184 141 150 136	18 11 24	46 30 35 84	326 250 402 441	33 27 36	104 84 129	151 154 166	26 7 28	220 144 228
Percentage change on the corresponding period of the previous year													
% variation sur la période correspondante de l'année précédente													
1983	4,8	8,4	12,4	15,9	16,4	-1,7	11,0	3,7	-8,6	8,1	0,5	-2,3	
1984	12,9	6,7	12,7	10,8	5,2	8,6	18,6	12,5	17,8	16,5	11,2	5,5	
1985	11,2	13,3	5,9	14,5	-4,2	13,7	15,5	15,3	10,2	4,0	8,3	9,8	
1984	III IV	48,3 -18,3	7,6 13,3	11,2 16,6	-8,3 -48,6	24,3 16,1	8,2 25,4	3,5 43,4	14,4 14,9	-9,5 9,0			
1985	I II III IV	13,2 14,7 16,9 2,3	17,1 21,3 -3,8 20,7	31,0 -16,1 7,3 7,8	28,5 14,6 16,5 2,2	-31,4 2,0 -13,3 89,4	2,2 32,3 -6,1 25,4	17,7 19,5 16,9 10,0	22,2 21,4 32,9 -10,1	19,2 35,5 23,1 -9,9	12,0 -2,1 9,4 -2,3	23,3 3,6 14,0 0,0	6,5 13,5 29,8 -5,7
1986	I II III	-0,1 0,0 -5,0	0,8 1,4 6,3	-12,7 40,4 11,9	3,5 -3,4 0,7	-28,4 5,0 35,9	10,9 -13,4 3,7	10,5 5,0 -3,1	0,0 -8,6 -8,6	-21,5 -8,5 -8,6	4,0 14,0 5,9	-7,5 15,5 1,5	-4,0 -10,5 -22,2
1985	O N D	4,2 0,6 1,7	32,6 13,5 16,7	0,0 11,8 7,1	11,1 -13,7 9,2	28,6 76,9 122,2	33,3 -22,0 75,6	12,2 9,0 8,5	-8,6 -9,7 -12,5	-8,6 9,0 -22,2	2,5 0,7 -12,5	3,4 -4,2 0,0	-8,8 -7,6 1,4
1986	J F M A M J	7,2 3,2 -8,7 7,9 -8,7 -1,3	15,8 16,7 -19,6 20,9 -12,7 -2,0	0,0 -28,6 -11,1 89,2 17,6 50,0	15,3 5,7 -6,9 7,0 -14,6 -1,4	-28,7 45,5 -70,6 78,3 -13,6 -26,5	15,4 100,0 -37,2 -40,0 -16,2 27,8	41,1 -2,0 3,0 11,1 -1,6 4,8	0,0 -6,5 8,3 -4,3 -12,5 -4,5	-29,6 -17,0 -16,9 -25,7 2,3 1,2	9,8 2,8 -0,8 52,5 7,6 -4,8	-6,3 -11,8 -9,5 15,8 5,0 5,6	-10,2 8,9 -11,2 -1,7 -15,7 -14,1
	J A S O	-9,1 -12,1 5,8	-2,0 10,8 9,8	14,3 5,0 16,7 20,0	-6,3 2,9 8,7 -2,9	-5,3 0,0 166,7 23,1	12,2 15,4 -12,5 23,1	-8,9 -7,1 5,2 -2,4	10,0 -25,0 -7,7	-11,1 -38,0 19,4	-7,4 5,5 22,1	-16,1 -22,2 7,7	-19,4 -35,4 -12,8

Exportations

Period Période	EUR 12	BL	DK	DE	GR	ES	FR	IR	IT	NL	PO	UK	
1 : BEVERAGES AND TOBACCO						1 : BOISSONS ET TABACS							
Intra - EC trade (EUR 12) - Echanges intra - CE (EUR 12)													
Values in Mio ECU						Valeurs en Mio ECU							
1983	5 521	429	84	797	86	214	1 447	128	582	838	141	775	
1984	6 160	458	92	895	95	219	1 665	133	664	957	151	829	
1985	7 091	514	102	1 055	105	264	1 958	144	785	1 036	173	974	
1984	III IV	1 502 1 867	128 109	25 22	245 239	20 17	60 85	389 560	35 38	134 273	262 241	34 49	171 254
1985	I II III IV	1 583 1 723 1 768 2 018	123 140 120 132	27 21 27 26	235 267 293 260	28 44 10 23	47 73 53 91	403 458 462 636	28 36 39 41	197 146 169 252	247 238 309 242	38 39 44 53	210 260 242 282
1986	I II III	1 831 1 828 1 802	123 141 128	26 33 34	244 260 295	17 51 32	47 64 61	472 527 486	37 39 44	150 135 157	255 280 322	38 51 47	222 248 196
1985	O N D	695 701 623	54 39 39	9 9 8	94 86 79	4 7 12	24 19 47	225 235 177	16 15 9	72 81 99	85 99 59	22 18 13	90 91 81
1986	J F M A M J	525 539 565 630 558 638	42 39 42 48 46 47	10 8 9 11 10 12	79 81 84 84 82 94	5 10 2 21 18 12	18 18 13 19 15 30	142 151 179 181 163 183	12 13 13 13 14 13	49 49 52 45 45 44	94 79 82 101 70 109	11 11 14 17 17 15	87 81 74 91 78 79
	J A S O	649 492 661	44 39 44	14 11 10 11	109 98 87 93	9 8 15	26 18 18 31	168 120 199 239	14 15 15	58 35 67	104 100 118	19 5 20	85 46 88
Extra - EC trade (EUR 12) - Commerce extra - CE (EUR 12)													
Values in Mio ECU						Valeurs en Mio ECU							
1983	5 233	18	96	451	183	181	1 492	127	501	400	63	1 720	
1984	5 972	22	106	488	188	210	1 820	153	611	464	74	1 602	
1985	6 394	29	110	529	165	221	2 068	186	638	465	73	1 909	
1984	III IV	1 475 1 782	5 7	29 29	142 128	25 19	54 65	475 527	44 51	127 268	140 110	22 22	411 558
1985	I II III IV	1 410 1 558 1 710 1 711	7 8 7 8	26 24 31 28	112 148 157 112	44 55 29 37	45 53 52 71	440 520 549 559	48 33 66 39	133 120 152 233	103 130 131 101	15 18 20 19	442 448 515 504
1986	I II III	1 365 1 449 1 503	8 8 7	21 32 31	114 141 159	36 53 20	53 43 46	461 498 493	40 23 53	110 110 137	108 137 144	12 16 18	403 388 393
1985	O N D	652 572 488	3 2 3	12 10 7	46 25 40	13 18 8	27 20 24	227 191 142	15 12 11	74 75 84	37 40 24	8 8 6	190 175 139
1986	J F M A M J	416 470 478 527 457 482	2 3 3 3 2 3	6 7 8 11 9 12	34 31 50 54 41 47	6 21 8 20 19 13	13 26 14 13 15 15	150 142 169 188 145 164	11 17 13 9 6 8	32 38 40 29 42 39	39 32 37 50 39 46	3 4 5 5 5 5	118 151 132 145 133 110
	J A S O	508 395 599	4 2 1	11 10 11 13	55 43 62 43	8 3 9	19 13 18 31	160 130 203 201	19 12 21	47 29 61	45 53 46	6 2 8	135 98 161

TRENDS IN EC TRADE  
by SITC sections

## Imports

Period Période	EUR 12	BL	DK	DE	GR	ES	FR	IR	IT	NL	PO	UK	
2 : CRUDE MATERIALS						2 : MATIERES PREMIERES							
World - Monde													
Values in Mio ECU						Valeurs en Mio ECU							
1983	47 504	4 504	1 006	11 943	688	3 500	5 940	307	7 634	4 045	927	7 029	
1984	57 139	5 206	1 004	13 854	715	4 278	7 039	405	10 487	4 918	1 325	7 861	
1985	58 736	5 499	986	14 320	763	4 347	7 048	415	10 926	5 413	1 237	7 782	
1984	III IV	13 148 15 546	1 223 1 384	241 258	3 297 3 654	132 258	931 1 122	1 524 1 853	86 108	2 417 3 035	1 221 1 296	291 365	1 773 2 202
1985	I II III IV	15 612 15 628 12 956 14 339	1 487 1 483 1 216 1 312	291 236 212 245	3 753 3 774 3 357 3 436	204 221 123 217	1 248 1 192 907 1 000	1 978 1 910 1 550 1 611	127 109 87 92	2 927 3 043 2 149 2 807	1 435 1 274 1 142 1 562	347 330 284 276	2 016 2 054 1 930 1 782
1986	I II III	13 108 12 878 10 794	1 217 1 143 954	271 251 190	3 251 3 204 2 793	177 187 175	853 896 701	1 845 1 520 1 310	86 89 73	2 465 2 370 1 859	1 244 1 215 1 040	228 229 231	1 670 1 774 1 468
1985	O N D	4 893 4 310 5 137	501 404 407	82 80 82	1 212 1 064 1 160	84 69 63	325 227 448	556 511 543	30 32 30	911 858 1 038	429 418 715	108 86 101	853 580 549
1986	J F M A M J	4 521 4 378 4 202 4 586 4 232 4 025	439 373 404 421 341 377	91 94 85 89 85 75	1 096 1 112 1 044 1 229 1 018 957	66 70 42 70 67 50	298 305 250 316 287 294	577 545 523 540 488 493	30 29 27 34 31 23	780 867 820 911 838 715	441 378 423 391 419 405	109 49 82 71 78 58	593 556 520 615 581 580
	J A S O	3 858 2 905 3 977	300 279 369	49 62 77 75	948 843 991 1 206	64 53 58	315 163 224 329	463 323 528 525	25 21 27	796 357 701	303 314 419	78 51 53	517 440 528
Percentage change on the corresponding period of the previous year % variation sur la période correspondante de l'année précédente													
1983		8.3	14.5	11.7	8.9	9.5	5.8	1.6	14.6	1.8	7.8	7.9	18.9
1984		20.3	15.6	-0.2	16.0	7.0	22.2	16.5	31.9	37.4	21.6	42.9	11.8
1985		2.8	5.6	-1.8	3.4	6.7	1.8	0.1	2.5	4.2	10.1	-6.6	-1.0
1984	III IV		24.0 8.9	15.9 9.8	17.5 11.8	7.3 -0.8		20.2 15.5	13.2 30.1	35.4 46.5	21.7 12.1		2.4 16.1
1985	I II III IV	10.7 10.3 -1.5 -7.8	12.5 16.1 -0.6 -5.2	8.8 0.4 -12.0 -5.0	7.9 10.2 1.8 -8.0	36.0 28.3 -8.8 -15.9	18.2 2.0 -2.6 -10.9	9.2 3.2 1.7 -13.1	14.4 7.9 1.2 -14.8	15.6 21.5 -11.1 -7.5	15.7 9.7 -6.5 20.5	0.3 2.2 -2.4 -24.4	3.1 8.4 8.9 -19.1
1986	I II III	-17.1 -17.8 -16.7	-18.2 -22.9 -21.5	-6.9 5.5 -10.4	-13.4 -15.1 -18.8	-13.2 -15.4 42.3	-31.7 -24.8 -22.7	-18.8 -20.4 -15.5	-32.3 -18.3 -18.1	-15.8 -22.1 -13.5	-13.3 -4.6 -8.9	-34.3 -30.6 -16.7	-17.2 -13.8 -23.9
1985	O N D	-10.0 -16.1 3.3	-0.4 -18.2 2.0	-8.8 -8.0 -1.2	-7.2 -8.7 -1.9	-3.4 -30.3 -11.3	-9.2 -44.6 26.6	-14.9 -22.9 1.3	-21.1 -20.0 3.4	-8.7 -9.4 -6.8	-8.5 8.9 61.4	-8.1 -51.1 -12.2	-22.3 -19.1 -14.9
1986	J F M A M J	-13.4 -14.0 -23.7 -13.8 -22.1 -17.4	-17.5 -20.8 -16.4 -20.9 -33.0 -14.9	-8.2 -1.1 -14.1 11.2 7.6 -5.1	-8.4 -9.1 -21.7 -10.3 6.3 -16.3	-21.4 6.1 -22.2 1.4 -25.6 -43.8	-29.6 -22.6 -42.1 -25.6 -32.6 -13.8	-9.7 -18.8 -23.5 -20.9 -22.3 -17.7	-25.0 -39.6 -30.8 -2.9 -29.5 -20.7	-7.9 -13.0 -24.4 -13.4 -23.3 -29.3	-18.8 -4.5 -16.9 -3.9 -12.5 4.4	-19.3 -14.1 -22.6 -11.3 -46.3 -38.5	-14.8 -14.1 -22.6 -11.3 -17.4 -11.9
	J A S O	-18.2 -24.8 -9.2	-24.1 -31.6 -10.7	-18.3 -4.8 -11.5 -8.5	-22.3 -19.8 -8.9 -0.5	45.5 17.8 70.6	-14.4 -42.2 -12.8 1.2	-23.1 -17.8 -4.9 -5.8	-13.8 -4.5 -22.9	-3.7 -36.7 -7.4	-11.7 -10.0 -6.9	-29.1 -37.0 -43.0	-28.0 -27.0 -13.3



Period Période	EUR 12	BL	DK	DE	GR	ES	FR	IR	IT	NL	PO	UK	
2 : CRUDE MATERIALS						2 : MATIERES PREMIERES							
Intra - EC trade (EUR 12) - Echanges Intra - CE (EUR 12)													
Values in Mio ECU						Valeurs en Mio ECU							
1983	14 285	1 946	218	3 905	168	958	1 759	138	2 389	1 349	143	1 314	
1984	17 387	2 198	259	4 312	169	1 283	2 141	158	3 466	1 612	171	1 803	
1985	19 339	2 375	281	5 078	183	1 474	2 231	173	3 797	1 818	201	1 728	
1984	III IV	3 853 4 045	487 624	58 76	983 1 172	36 54	258 357	452 580	35 41	746 1 019	385 504	37 52	373 453
1985	I II III IV	5 023 5 124 4 134 5 058	630 635 508 603	73 87 62 79	1 221 1 322 1 159 1 376	53 46 35 49	421 410 289 355	605 567 488 573	52 43 35 42	978 1 071 720 1 029	487 463 403 466	51 54 40 55	452 446 396 432
1986	I II III	4 788 4 487 3 739	585 522 434	79 75 64	1 324 1 212 1 074	57 52 47	299 287 220	588 553 459	42 37 31	930 834 611	430 423 390	43 61 49	412 401 381
1985	O N D	1 801 1 599 1 658	238 186 179	26 26 27	495 417 463	14 19 16	118 86 151	203 187 183	17 14 11	338 344 347	178 153 135	17 18 21	157 148 126
1986	J F M A M J	1 585 1 569 1 632 1 635 1 449 1 365	199 184 201 187 156 176	33 24 22 32 22 21	442 419 463 474 402 334	22 23 12 19 20 13	85 108 106 88 104 105	194 200 194 202 178 174	14 15 13 14 12 10	295 319 317 306 269 256	137 138 157 155 136 133	14 12 13 17 18 15	150 128 134 141 133 128
	J A S D	1 213 995 1 516	119 138 174	14 23 27 26	329 314 428 498	17 15 16	95 50 76 103	156 106 199 203	11 9 11	242 107 260	107 117 165	14 7 16	110 109 144
Extra - EC trade (EUR 12) - Commerce extra - CE (EUR 12)													
Values in Mio ECU						Valeurs en Mio ECU							
1983		32 753	2 554	765	7 935	501	2 542	4 160	171	5 243	2 654	782	5 427
1984		39 246	3 004	721	9 416	545	2 994	4 894	247	7 017	3 258	1 113	6 002
1985		38 878	3 120	691	9 070	580	2 873	4 811	242	7 111	3 529	999	5 853
1984	III IV	9 152 10 519	735 758	176 178	2 276 2 444	96 204	674 764	1 071 1 280	51 66	1 669 2 015	829 779	247 300	1 320 1 740
1985	I II III IV	10 854 10 371 8 704 9 149	856 847 708 708	214 167 146 164	2 492 2 419 2 137 2 021	151 175 87 167	827 762 618 645	1 371 1 342 1 063 1 035	75 66 51 50	1 946 1 984 1 426 1 775	935 801 732 1 081	285 268 239 210	1 502 1 541 1 497 1 314
1986	I II III	8 203 8 315 6 978	632 620 519	190 171 124	1 893 1 988 1 703	120 135 128	554 599 480	1 055 967 849	44 52 42	1 527 1 527 1 247	799 777 638	182 165 180	1 208 1 334 1 066
1985	O N D	3 063 2 666 3 420	263 218 227	55 53 55	711 623 687	70 50 47	208 141 297	353 323 358	13 18 19	572 513 690	248 282 551	86 47 77	483 419 412
1986	J F M A M J	2 888 2 775 2 535 2 923 2 742 2 632	240 189 203 233 185 201	57 89 63 56 62 52	642 680 571 745 605 618	44 48 29 51 47 37	213 196 145 228 183 188	381 345 329 339 310 319	15 15 14 20 19 13	483 545 500 503 586 454	297 238 262 233 275 269	93 37 49 53 57 40	422 415 370 483 433 439
	J A S D	2 614 1 891 2 430	181 140 195	34 38 49 49	811 525 555 697	47 39 43	220 113 148 226	307 216 328 321	14 12 16	554 249 441	191 194 250	83 44 37	393 321 389

TRENDS IN EC TRADE  
by SITC sections

## Exports

Period Période	EUR 12	BL	DK	DE	GR	ES	FR	IR	IT	NL	PO	UK	
2 : CRUDE MATERIALS						2 : MATIERES PREMIERES							
World - Monde													
Values in Mio ECU						Valeurs en Mio ECU							
1983	19 261	1 501	1 147	3 568	337	658	3 982	389	1 337	3 470	419	2 453	
1984	23 395	1 921	1 152	4 382	441	812	4 551	665	1 674	4 148	587	3 030	
1985	25 755	1 959	1 355	4 825	441	922	5 176	610	1 737	4 810	631	3 289	
1984	III IV	5 179 6 575	430 541	215 319	1 035 1 175	105 95	167 257	981 1 353	166 183	359 494	916 1 154	136 173	666 822
1985	I II III IV	6 803 6 827 5 532 6 793	491 528 431 509	378 374 263 341	1 225 1 285 1 136 1 184	120 137 80 103	259 224 195 244	1 421 1 309 1 022 1 425	177 153 144 137	415 445 353 525	1 208 1 130 1 043 1 428	186 171 132 142	925 872 734 758
1986	I II III	6 039 5 737 5 047	448 426 364	334 322 251	1 113 1 125 988	56 75 103	200 207 197	1 238 1 013 828	128 135 125	384 373 320	1 277 1 227 1 140	123 162 152	740 873 579
1985	O N D	2 300 2 068 2 425	190 182 157	138 100 102	449 365 366	47 32 25	76 81 87	491 566 388	51 29 58	184 117 245	382 339 707	55 47 41	258 230 270
1986	J F M A M J	2 016 1 988 2 043 2 063 1 987 1 783	148 151 148 170 138 119	103 104 120 116 110 92	389 361 363 410 354 381	28 20 8 25 27 22	61 78 61 64 74 70	402 407 428 381 324 330	49 39 40 43 45 47	110 138 139 128 124 120	448 395 434 425 427 373	35 35 46 50 46 43	243 241 255 270 200 206
	J A S O	1 825 1 410 2 001	155 72 134	49 73 126 119	335 299 351 417	34 18 51	72 60 86 77	281 203 347 406	41 36 48	95 114 111	307 325 507	47 36 57	210 174 203
Percentage change on the corresponding period of the previous year % variation sur la période correspondante de l'année précédente													
1983	13,4	8,7	7,8	11,7	15,4	12,5	22,9	18,1	18,8	10,1	5,0	11,4	
1984	21,5	28,0	0,4	22,8	30,9	23,4	14,3	71,0	25,2	19,5	40,1	23,5	
1985	10,1	2,0	17,8	10,1	0,0	13,5	13,7	-8,3	3,8	18,0	7,5	8,5	
1984	III IV	36,5 22,1	10,8 5,3	22,2 14,0	23,5 -8,7		23,1 4,7	72,9 48,8	19,3 23,6	12,4 25,3		16,5 24,2	
1985	I II III IV	17,0 13,8 6,8 3,3	4,0 10,2 0,2 -5,9	14,2 30,3 22,3 6,9	13,0 18,0 9,8 0,8	15,4 0,0 -23,8 8,4	34,2 14,9 18,8 -5,1	30,6 15,9 4,2 5,3	20,4 -8,9 -13,3 -25,1	-5,9 17,1 -1,7 6,3	14,7 10,1 13,9 23,7	34,8 23,0 -2,9 -17,9	22,7 10,8 10,2 -7,8
1986	I II III	-11,2 -13,4 -8,8	-9,2 -19,3 -15,5	-11,8 -13,9 -4,6	-9,1 -12,5 -13,0	-53,3 -45,3 28,7	-22,8 -7,6 1,0	-12,9 -22,6 -19,0	-27,7 -11,8 -13,2	-7,5 -18,2 -9,3	5,7 8,8 9,3	-33,9 -5,3 15,2	-20,0 -22,8 -21,1
1985	O N D	-3,3 -4,5 19,4	2,7 -7,4 -12,8	21,1 8,7 -9,7	5,6 -9,0 4,9	51,6 3,2 -24,2	-35,0 32,8 7,4	-6,3 24,4 -1,6	-19,0 -54,0 1,8	18,3 -17,0 15,0	-8,0 -18,5 111,7	-20,3 -16,1 -12,8	-12,2 -18,1 9,3
1986	J F M A M J	-2,0 -10,9 -19,5 -10,5 -17,8 -13,3	3,5 -8,5 -20,4 -8,1 -20,0 -31,2	-1,0 -24,6 -11,1 -19,4 -8,8 -17,9	-1,3 -4,0 -20,2 -5,7 -19,4 -12,2	-34,9 -31,0 -63,3 -14,1 -13,8 -55,1	-37,8 -13,3 -16,1 -14,1 -3,0 -4,1	3,6 -32,8 -21,9 -40,3 -29,2 -22,9 -12,7	-3,9 -9,7 -4,8 -27,1 0,0 2,3 -6,0	-23,8 24,4 -4,8 -7,4 9,8 5,2 -31,4	24,4 2,9 -6,5 -7,4 9,8 5,2 11,0	-47,0 -37,5 -19,9 -28,0 -12,3 -31,3 -12,2	-10,0 -19,9 -28,0 -12,3 -36,5 -17,3
	J A S O	-13,8 -10,4 -3,7	2,0 -35,1 -20,2	-14,0 -15,1 5,0 -13,8	-17,9 -9,7 -11,6 -7,1	17,2 -41,9 142,9 1,3	-11,1 7,1 13,8 1,3	-27,0 -10,2 -15,8 -17,3	-8,9 -7,7 -18,6 -17,3	-15,9 -5,8 -5,9	5,5 -5,0 23,4	-7,8 2,9 23,9	-21,6 -12,1 -24,3

Period Période	EUR 12	BL	DK	DE	GR	ES	FR	IR	IT	NL	PO	UK
2 : CRUDE MATERIALS						2 : MATIERES PREMIERES						
Intra - EC trade (EUR 12) - Echanges Intra - CE (EUR 12)												
Values in Mio ECU												
1983	13 215	1 057	657	2 227	176	436	3 288	332	894	2 531	306	1 510
1984	15 966	1 348	657	2 748	202	549	3 690	543	817	3 024	461	1 906
1985	17 895	1 359	780	3 003	198	587	4 207	488	856	3 647	488	2 081
1984	III	3 491	292	126	624	47	112	132	170	650	110	436
	IV	4 499	387	189	744	49	164	1 096	152	833	140	504
1985	I	4 701	345	196	792	52	188	1 153	147	217	888	148
	II	4 496	370	218	793	58	148	1 051	121	203	856	131
	III	3 670	289	159	677	31	121	833	120	185	735	103
	IV	4 828	355	206	741	57	151	1 170	100	271	1 169	109
1986	I	4 360	313	184	742	31	128	1 077	100	193	997	99
	II	4 023	306	180	711	39	139	836	111	190	978	127
	III	3 436	261	157	612	61	127	667	97	158	842	125
1985	O	1 641	135	93	298	26	48	421	38	85	287	43
	N	1 451	112	64	228	18	52	448	21	67	259	36
	D	1 736	108	49	215	12	51	301	40	119	623	30
1986	J	1 468	100	62	261	14	39	350	38	58	354	30
	F	1 401	106	55	237	12	51	352	31	69	296	30
	M	1 466	107	66	244	5	37	375	31	66	347	35
	A	1 439	117	66	259	12	43	301	37	65	329	41
	M	1 307	98	62	224	14	48	261	35	65	349	36
	J	1 260	90	51	228	13	48	277	39	60	300	32
	J	1 076	95	28	201	17	48	221	33	45	231	37
	A	907	57	42	185	11	34	153	27	52	225	29
	S	1 446	108	85	224	32	44	298	38	61	383	49
	O			72	267		51	339				124
Extra - EC trade (EUR 12) - Commerce extra - CE (EUR 12)												
Values in Mio ECU												
1983	5 278	245	464	1 291	161	221	695	56	623	783	113	626
1984	6 516	365	471	1 590	239	263	861	122	829	877	128	760
1985	7 068	331	549	1 737	243	334	969	122	844	967	142	829
1984	III	1 470	66	84	400	58	55	191	34	184	182	168
	IV	1 805	96	127	421	46	93	257	31	251	253	193
1985	I	1 864	89	169	420	72	91	267	30	190	261	40
	II	1 873	90	151	481	76	78	258	31	230	225	40
	III	1 590	70	100	412	49	74	189	23	177	264	29
	IV	1 739	81	129	424	46	93	255	38	246	216	33
1986	I	1 467	70	139	361	25	68	161	28	184	241	25
	II	1 522	69	138	405	36	66	176	24	176	210	35
	III	1 435	59	88	387	42	68	161	28	158	254	26
1985	O	607	28	43	176	21	28	70	12	77	80	12
	N	512	26	35	102	13	29	118	8	49	65	11
	D	620	27	51	146	12	38	86	17	122	71	10
1986	J	479	25	35	124	14	21	52	11	51	62	6
	F	487	23	46	120	8	26	56	7	63	84	5
	M	483	23	53	116	3	22	53	10	70	75	12
	A	551	29	49	147	14	20	61	6	62	83	10
	M	499	22	47	127	13	24	62	10	57	67	10
	J	468	16	39	130	9	22	53	8	59	60	12
	J	471	31	19	131	17	23	60	8	49	60	9
	A	459	10	29	111	6	25	51	9	59	85	7
	S	500	17	39	124	19	21	50	10	49	109	6
	O			45	146		25	67				55

TRENDS IN EC TRADE  
by SITC sections

## Imports

Period Période	EUR 12	BL	DK	DE	GR	ES	FR	IR	IT	NL	PO	UK	
3 : FUEL PRODUCTS						3 : PRODUITS ENERGETIQUES							
World - Monde													
Values in Mio ECU						Valeurs en Mio ECU							
1983	157 811	11 767	3 576	36 419	2 977	13 110	29 016	1 407	27 693	17 299	2 492	12 054	
1984	176 252	13 092	3 842	39 557	3 347	11 969	31 785	1 542	29 819	19 739	2 876	17 079	
1985	180 483	12 281	4 121	41 401	3 939	12 480	31 676	1 574	31 357	21 008	2 664	17 981	
1984	III IV	42 440 47 834	3 211 3 207	903 1 089	9 677 9 914	421 2 039	3 184 3 092	7 106 8 433	334 453	7 281 7 539	4 952 5 223	733 748	4 156 5 580
1985	I II III IV	51 208 45 503 39 845 44 106	3 715 2 683 2 796 3 088	1 170 926 925 1 100	11 407 10 235 10 180 9 584	487 1 576 440 1 456	3 374 3 327 2 544 3 235	9 184 7 936 6 803 7 772	435 407 355 377	9 004 8 100 6 113 8 140	5 530 5 104 5 310 5 084	806 666 562 630	6 135 4 544 3 618 3 664
1986	I II III	32 549 23 521 18 558	2 570 1 808 1 451	661 541 456	8 155 5 863 4 359	677 428 557	1 570 1 916 1 484	6 084 4 507 3 339	319 258 241	5 430 2 924 2 323	3 757 2 620 2 159	492 422 291	2 834 2 235 1 918
1985	O N D	13 855 14 339 15 912	996 1 068 1 003	345 308 446	3 278 3 356 2 845	186 196 1 073	1 168 983 1 085	2 574 2 343 2 856	128 127 122	2 109 2 788 3 244	1 684 1 806 1 573	196 254 180	1 180 1 111 1 382
1986	J F M A M J	12 657 10 343 9 513 8 866 7 547 6 994	999 861 686 719 520 497	296 177 186 204 183 153	3 110 2 596 2 448 2 209 1 912 1 733	159 240 277 237 171 22	547 536 467 687 487 780	2 382 1 905 1 796 1 798 1 422 1 399	128 106 85 96 80 83	2 249 1 770 1 408 1 077 983 853	1 600 1 071 1 069 901 916 805	183 186 118 96 157 155	1 005 674 955 842 735 624
	J A S O	6 268 5 564 6 736	456 456 526	125 117 208 145	1 500 1 386 1 425 1 382	80 28 447	573 396 496 443	1 065 1 014 1 286 1 057	82 65 80	830 750 725	783 673 672	85 92 116	709 585 757
Percentage change on the corresponding period of the previous year													
% variation sur la période correspondante de l'année précédente													
1983		-2.5	-3.3	-7.7	-2.1	1.9	3.0	-8.3	-3.6	-0.1	4.0	-4.1	-6.7
1984		11.7	11.3	7.4	8.6	12.4	-8.7	9.5	9.8	7.0	14.1	15.4	41.7
1985		2.4	-6.3	7.3	4.7	17.7	4.3	-0.3	2.1	5.9	8.4	-7.4	5.3
1984	III IV		20.8 -3.8	3.9 5.0	10.8 2.2	63.2 36.9		0.3 16.0	-4.8 29.1	7.5 3.1	17.4 9.0		35.8 71.6
1985	I II III IV	16.1 6.7 -6.8 -7.8	10.4 -18.9 -12.9 -4.3	27.7 -1.0 2.4 1.0	10.3 6.4 5.2 -3.3	12.5 234.6 4.5 -26.6	10.7 25.8 -20.1 4.8	5.2 5.4 -4.3 -7.8	7.7 16.3 6.3 -16.8	18.3 14.6 -18.0 8.0	18.1 4.6 7.2 -3.0	22.1 -9.4 -23.3 -15.6	84.8 12.9 -12.9 -34.0
1986	I II III	-36.4 -48.3 -53.2	-30.8 -32.6 -48.1	-43.5 -41.6 -50.7	-26.5 -42.7 -57.2	45.0 -72.8 26.8	-53.5 -42.4 -42.5	-33.8 -43.2 -50.9	-26.7 -36.6 -32.1	-39.7 -63.9 -62.0	-32.1 -48.7 -59.3	-39.0 -36.8 -48.2	-53.8 -50.8 -47.0
1985	O N D	-5.2 -9.3 -8.6	57.8 -21.6 -17.1	-10.6 3.7 10.6	7.3 -1.6 -14.6	118.6 308.3 -43.7	-5.7 7.4 15.4	-4.7 -10.2 -8.6	-27.3 -14.2 -5.4	-14.4 10.6 27.0	-5.6 -3.9 0.8	-3.4 -20.4 -20.4	-29.9 -47.4 -22.0
1986	J F M A M J	-26.4 -37.9 -45.2 -40.4 -53.6 -51.3	-17.4 -36.8 -36.6 -17.6 -44.1 -43.5	-13.7 -55.5 -56.6 -26.1 -36.0 -58.0	-23.2 -24.4 -37.6 -31.9 -45.4 -50.2	-16.8 130.8 82.0 22.8 -78.8 -96.2	-57.2 -54.3 -47.2 -39.0 -59.0 -28.3	-16.7 -40.4 -42.2 -42.4 -45.8 -40.4	-22.4 -11.7 -43.7 -35.6 -44.1 -27.8	-27.1 -41.4 -51.4 -59.7 -68.5 -65.8	-14.8 -37.3 -45.0 -37.3 -53.2 -52.9	-26.8 -42.7 -49.1 -36.0 -53.1 -14.4	-46.8 -51.1 -81.2 -48.2 -54.7 -52.0
	J A S O	-51.6 -57.9 -49.9	-49.3 -51.6 -44.8	-53.5 -59.5 -43.3 -58.0	-55.8 -80.4 -56.6 -57.8	220.0 -71.1 40.6	-26.4 -53.7 -45.4 -62.1	-54.4 -54.7 -42.4 -58.9	-24.8 -40.4 -41.6	-54.0 -84.8 -87.0	-55.2 -62.6 -61.9	-63.7 -37.0 -35.9	-46.7 -48.0 -31.7

Period Période	EUR 12	BL	DK	DE	GR	ES	FR	IR	IT	NL	PO	UK	
3 : FUEL PRODUCTS						3 : PRODUITS ENERGETIQUES							
Intra - EC trade (EUR 12) - Echanges Intra - CE (EUR 12)													
Values in Mio ECU						Valeurs en Mio ECU							
1983	39 339	6 087	1 197	11 816	125	1 023	7 748	1 230	2 414	4 813	510	2 376	
1984	46 907	7 212	987	14 747	192	623	9 383	1 374	2 675	4 842	666	4 082	
1985	51 320	8 518	1 173	16 004	110	780	9 837	1 390	3 313	5 753	483	3 960	
1984	III IV	11 088 13 293	1 742 1 643	241 275	3 827 4 318	72 48	184 176	1 918 2 644	285 407	640 755	1 076 1 245	149 218	922 1 523
1985	I II III IV	18 033 12 086 11 558 11 646	2 493 1 811 2 003 2 211	405 204 209 356	4 465 3 852 4 200 3 486	34 25 25 25	275 184 191 131	3 458 2 403 1 677 2 298	389 350 318 333	824 913 776 801	1 705 1 488 1 384 1 175	215 71 70 127	1 769 784 702 704
1986	I II III	9 579 7 005 5 490	1 791 1 202 998	179 117 92	3 045 2 516 1 748	24 31 31	186 215 96	1 771 1 256 1 081	265 211 184	537 254 153	1 119 978 582	159 105 49	523 420 474
1985	Q N D	3 972 3 905 3 789	726 821 665	116 79 160	1 220 1 275 991	9 8 8	57 40 33	739 635 924	113 110 110	224 321 255	480 319 375	31 56 40	255 242 207
1986	J F M A M J J A S O	3 451 3 173 2 952 2 627 2 231 2 112 1 960 1 616 1 847	662 591 510 492 345 337 338 305 347	82 55 40 55 39 23 23 24 41 35	1 162 956 928 933 834 747 648 564 517 545	9 6 9 13 9 9 17 6 7	27 64 75 79 40 95 26 25 45 40	664 556 551 462 400 401 392 264 432 295	99 94 72 82 85 66 67 54 64	140 247 151 75 104 73 59 48 44	374 357 388 287 211 189 201 182 162	38 62 54 12 43 39 23 9 12	164 184 174 156 139 133 167 134 178
Extra - EC trade (EUR 12) - Commerce extra - CE (EUR 12)													
Values in Mio ECU						Valeurs en Mio ECU							
1983	111 179	5 672	1 934	17 795	2 852	12 077	21 267	177	25 276	12 471	1 979	9 678	
1984	121 260	5 637	2 379	17 487	3 155	11 347	22 402	165	26 938	14 890	2 203	12 987	
1985	120 185	3 500	2 204	17 487	3 829	11 700	21 836	177	28 008	15 245	2 175	14 021	
1984	III IV	29 852 32 425	1 385 1 514	524 647	4 578 3 707	349 1 991	3 001 2 916	5 189 5 790	49 45	6 839 6 781	3 876 3 972	582 528	3 234 4 058
1985	I II III IV	32 286 31 448 26 426 30 026	1 140 799 752 809	641 546 494 523	4 290 4 674 4 568 3 936	432 1 551 415 1 431	3 099 3 143 2 353 3 105	5 706 5 532 5 126 5 474	47 52 36 42	8 157 3 615 5 331 7 337	3 819 3 615 3 923 3 888	589 594 490 502	4 366 3 760 2 916 2 979
1986	I II III	20 725 15 163 12 045	753 582 431	386 275 224	2 996 2 202 1 759	652 398 526	1 404 1 701 1 369	4 312 3 250 2 256	54 46 50	4 891 2 666 2 169	2 634 1 932 1 575	332 316 241	2 311 1 815 1 444
1985	Q N D	9 161 9 550 11 316	253 230 326	160 145 218	1 429 1 299 1 208	177 189 1 065	1 111 942 1 052	1 835 1 708 1 931	10 18 14	1 884 2 465 2 968	1 203 1 487 1 198	164 198 140	935 869 1 175
1986	J F M A M J J A S O	8 444 6 403 5 654 5 659 4 937 4 512 4 030 3 653 4 473	302 279 166 217 165 155 114 145 170	180 101 107 102 87 85 84 60 98 62	1 228 906 861 762 766 670 597 574 573 539	149 234 268 224 162 14 62 22 440	520 472 412 608 427 664 547 371 451 403	1 718 1 349 1 244 1 336 1 023 907 673 750 852 759	29 11 13 15 15 16 15 5 16	2 107 1 522 1 257 998 679 779 772 702 681	1 225 712 680 627 704 615 582 491 509	145 125 82 84 113 116 62 83 103	840 690 781 686 596 491 542 451 581

TRENDS IN EC TRADE  
by SITC sections

## Exports

Period Période	EUR 12	BL	DK	DE	GR	ES	FR	IR	IT	NL	PO	UK	
3 : FUEL PRODUCTS						3 : PRODUITS ENERGETIQUES							
World - Monde													
Values in Mio ECU						Valeurs en Mio ECU							
1983	63 043	4 899	965	6 444	348	1 948	3 965	111	4 400	17 363	259	22 343	
1984	71 791	5 219	1 039	7 196	621	2 050	4 388	147	4 245	20 002	265	26 016	
1985	77 242	4 844	1 204	6 882	717	2 399	5 061	173	4 844	22 831	334	28 373	
1984	III IV	17 426 19 208	1 322 1 290	338 302	1 696 1 935	40 305	301 668	1 160 1 146	34 39	1 283 1 064	4 392 5 090	89 42	6 585 7 129
1985	I II III IV	21 157 19 325 18 026 18 733	1 255 862 1 249 1 278	311 229 315 349	1 854 1 894 1 704 1 414	199 188 140 190	848 493 657 601	1 179 1 308 1 214 1 381	40 65 32 38	942 1 497 1 243 1 182	6 775 5 131 4 910 5 815	107 93 89 45	7 847 7 564 6 474 6 488
1986	I II III	15 137 10 572 8 603	1 061 907 682	222 185 128	1 241 1 009 880	84 74 130	499 385 310	1 019 765 744	26 31 16	850 756 624	5 160 3 469 2 655	43 83 67	4 952 2 899 2 387
1985	O N D	6 625 5 927 6 181	480 407 391	144 82 123	544 440 425	101 4 85	247 165 189	486 448 426	12 12 12	372 248 542	1 755 2 045 2 015	14 13 17	2 470 2 082 1 958
1986	J F M A M J	5 894 5 190 3 959 3 928 3 460 3 241	361 389 312 335 285 303	79 83 57 67 83 49	483 384 373 373 321 314	32 4 28 22 52	202 181 136 157 96 139	389 381 268 220 327 221	11 9 6 12 9 10	237 344 270 261 215 277	1 753 1 828 1 466 1 384 1 070 1 002	10 23 10 11 12 31	2 336 1 805 1 033 1 088 1 007 894
	J A S O	3 279 2 444 2 911	296 187 193	41 39 46 44	318 267 292 342	76 28 25	133 69 108 109	265 243 238 227	8 4 5	172 220 231	1 012 711 898	12 19 25	949 658 849
Percentage change on the corresponding period of the previous year % variation sur la période correspondante de l'année précédente													
1983	8,9	6,5	141,9	-4,4	-26,1	34,8	4,5	113,5	-13,8	7,2	56,0	11,9	
1984	13,9	8,5	7,7	11,7	78,4	5,2	10,7	32,4	-3,5	15,2	2,3	18,4	
1985	7,6	-11,0	15,9	-4,6	15,5	17,0	15,3	17,7	14,1	13,1	26,0	9,1	
1984	III IV	-6,0 -0,9	-2,0 31,9	4,5 14,5	25,0 158,3	11,5 7,6	17,2 21,9	8,0 -3,6	16,4 9,5			17,9 10,2	
1985	I II III IV	13,4 17,1 3,4 -2,5	-7,3 -31,2 -5,5 -0,9	84,6 9,8 -6,8 15,6	1,8 8,7 0,5 -26,9	30,1 52,8 250,0 -37,7	10,6 -1,0 118,3 -9,8	22,7 18,8 4,7 18,8	5,3 85,7 -5,9 -7,7	-14,4 87,4 -3,1 9,2	18,8 8,7 11,8 14,2	24,4 93,8 0,0 7,1	20,6 30,5 -1,7 -9,0
1986	I II III	-28,5 -45,3 -52,3	-15,5 5,2 -45,4	-28,6 -19,2 -59,4	-33,1 -46,7 -46,4	-87,8 -60,8 -7,1	-23,0 -19,9 -52,8	-13,6 -41,5 -38,7	-35,0 -52,3 -50,0	-9,8 -49,5 -49,8	-23,8 -32,4 -45,9	-59,8 -10,8 -24,7	-36,9 -61,7 -63,4
1985	O N D	5,8 -8,9 -6,0	-7,2 -9,2 20,3	81,8 -21,9 13,9	-14,5 -33,9 -32,9	-40,2 -89,7 -13,3	3,8 -11,3 -22,9	12,5 31,8 14,2	33,3 -20,0 -20,0	-7,7 9,7 24,6	8,4 17,5 18,5	-8,7 0,0 30,8	18,9 -17,9 -23,0
1986	J F M A M J	-19,8 -22,1 -44,7 -40,2 -50,3 -44,1	-4,7 -8,3 -31,0 48,3 -5,0 -14,4	-26,2 -31,4 -30,5 -21,2 43,2 -50,5	-23,6 -32,3 -43,1 -44,0 -53,2 -42,0	-57,9 -89,7 -68,7 0,0 -58,7	-14,0 -23,0 -33,0 -10,3 -48,2 9,4	1,6 -5,5 -35,3 -52,8 -31,6 -39,5	-31,3 -35,7 -45,5 20,0 -43,8 -73,7	-9,9 5,5 -23,5 -30,0 -89,4 -34,4	-29,1 -15,3 -31,6 -29,1 -36,3 -33,2	-80,0 -8,0 -82,5 -69,4 -15,8 63,2	-14,9 -33,1 -61,8 -57,5 -83,0 -80,8
	J A S O	-48,1 -56,6 -52,2	-32,9 -48,6 -56,5	-63,4 -57,8 -58,9 -69,4	-49,6 -50,7 -45,3 -37,1	20,6 -45,1 0,0	-47,4 -60,8 -52,8 -55,9	-35,5 -48,4 -32,0 -53,3	-27,3 -83,8 -54,5	-58,9 -48,7 -43,8	-38,6 -51,3 -50,2	-50,0 -34,5 -32,4	-58,9 -67,7 -80,2

Period Période	EUR 12	BL	OK	DE	GR	ES	FR	IR	IT	NL	PO	UK	
3 : FUEL PRODUCTS						3 : PRODUITS ENERGETIQUES							
Intra - EC trade (EUR 12) - Echanges Intra - CE (EUR 12)													
Values in Mio ECU						Valeurs en Mio ECU							
1983	41 311	3 414	549	3 014	85	1 152	2 629	110	1 457	14 570	107	14 226	
1984	48 826	3 709	452	3 423	273	1 666	2 965	144	1 502	17 472	95	16 953	
1985	53 476	3 197	442	3 106	337	1 635	3 200	171	1 790	19 707	166	19 724	
1984	III IV	11 351 13 353	966 924	117 137	832 947	24 181	203 590	801 782	34 39	462 392	3 786 4 487	46 14	4 063 4 784
1985	I II III IV	16 049 12 475 11 990 12 962	913 522 900 863	119 83 113 128	913 828 703 663	78 130 24 105	541 325 408 361	784 790 785 841	40 84 31 35	288 657 424 421	6 057 4 267 4 162 5 220	39 57 55 16	8 277 4 752 4 385 4 310
1988	I II III	10 737 7 518 5 706	712 825 440	95 61 48	623 562 490	21 59 54	281 291 179	582 483 457	26 30 15	309 350 276	4 589 3 127 2 325	30 58 41	3 469 1 894 1 381
1985	O N O	4 451 4 149 4 381	337 273 253	62 27 39	228 231 204	43 3 58	136 109 116	328 273 239	12 12 12	106 65 249	1 542 1 879 1 799	5 4 7	1 651 1 273 1 386
1986	J F M A M J	4 066 3 576 2 992 2 992 2 339 2 214	267 234 211 230 185 208	35 39 21 21 23 17	233 187 203 208 175 179	3 19 21 37	120 79 82 126 77 88	218 213 153 136 174 155	11 9 6 12 9 10	70 112 127 109 91 150	1 547 1 603 1 325 1 278 960 877	4 20 6 5 25 25	1 580 1 081 840 847 583 506
	J A S O	2 212 1 531 2 016	190 120 126	15 13 19 15	180 143 184 204	22 8 23	83 36 60 55	164 132 163 155	8 3 4	74 102 813	882 598 813	7 12 14	588 362 530
Extra - EC trade (EUR 12) - Commerce extra - CE (EUR 12)													
Values in Mio ECU						Valeurs en Mio ECU							
1983	16 544	981	416	1 347	263	553	1 336	2	2 188	1 460	66	7 953	
1984	17 555	1 027	587	1 543	348	381	1 423	3	1 956	1 245	83	8 838	
1985	18 576	929	762	1 888	379	751	1 855	2	2 197	1 496	79	8 438	
1984	III IV	4 650 4 455	228 246	222 165	350 410	16 124	95 76	359 364		567 476	289 288	22 7	2 475 2 266
1985	I II III IV	3 727 5 451 4 657 4 741	227 193 237 271	192 146 202 221	393 472 440 364	121 58 116 85	107 165 249 231	395 512 428 520		392 702 521 581	346 439 410 301	36 20 11 12	1 518 2 744 2 041 2 135
1986	I II III	3 510 2 409 2 391	205 153 157	127 124 80	341 286 240	43 15 76	208 100 126	437 302 288		399 303 262	299 158 184	5 10 12	1 446 980 965
1985	O N D	1 770 1 509 1 462	85 93 93	82 55 84	130 123 130	58 26	110 58 65	158 175 187		215 155 211	125 89 107	1 5 6	806 777 553
1986	J F M A M J	1 519 1 303 696 685 924 640	48 96 60 42 44 66	43 44 36 48 40 32	140 112 88 98 90 78	30 4 9 15	77 82 49 31 20 49	174 149 115 84 153 67		128 177 94 101 98 103	110 127 64 51 45 62	4 1 2 4 3	784 512 180 229 416 361
	J A S O	878 755 743	63 49 43	25 25 27 29	84 79 76 89	54 19 2	49 32 45 45	101 111 75 71		66 90 108	82 53 47	2 3 8	352 293 312

TRENDS IN EC TRADE  
by SITC sections

## Imports

Period Période	EUR 12	BL	DK	DE	GR	ES	FR	IR	IT	NL	PO	UK	
4 : OILS, FATS AND WAXES						4 : HUILES, GRAISSES ET CIRES							
World - Monde													
Values in Mio ECU						Valeurs en Mio ECU							
1983	3 946	305	105	819	15	74	693	47	626	629	24	609	
1984	5 933	467	185	1 320	13	95	1 047	75	651	1 138	43	902	
1985	5 950	464	189	1 237	22	98	975	82	903	1 046	32	901	
1984	III IV	1 556 1 700	117 127	45 48	382 357	3 4	18 32	277 233	22 18	165 299	315 308	7 14	224 255
1985	I II III IV	1 533 1 814 1 481 1 322	125 118 120 103	51 50 46 42	338 327 320 253	3 7 8 4	30 21 248 27	245 288 248 194	22 23 19 18	188 220 209 286	283 300 267 196	10 7 7 7	239 256 215 191
1986	I II III	1 018 949 857	88 80 68	35 32 30	202 188 171	9 11 9	33 29 20	177 146 136	16 16 13	151 163 176	157 144 120	7 6 4	144 133 111
1985	O N D	459 390 472	43 32 29	17 13 12	92 81 80	1 2 2	12 5 10	79 62 54	6 7 5	60 82 164	70 64 62	3 2 2	77 62 53
1986	J F M A M J	363 337 316 328 295 324	33 26 28 30 27 24	14 11 10 12 10 10	71 69 81 66 60 62	3 3 2 5 4 2	12 11 10 9 9 11	60 63 54 46 47 53	6 5 5 6 5 5	52 47 52 46 52 63	58 54 45 53 42 49	2 2 2 1 1 1	51 47 46 51 38 44
	J A S O	316 246 292	23 18 24	10 9 11	69 53 46 57	3 2 3	9 5 8	48 42 45 42	4 4 5	68 41 87	39 40 40	2 1 2	40 31 41
Percentage change on the corresponding period of the previous year % variation sur la période correspondante de l'année précédente													
1983	12,6	5,9	4,0	12,0	-11,8	-7,5	1,2	4,4	60,9	10,5	-33,3	7,6	
1984	50,4	53,1	57,1	61,2	-13,3	28,4	51,1	59,6	4,0	60,9	79,2	48,1	
1985	0,3	-0,6	14,5	-6,3	69,2	3,2	-6,9	9,3	38,7	-8,1	-25,6	-0,1	
1984	III IV	69,6 33,7	87,5 33,3	81,9 31,3	50,0 -20,0		69,9 6,4	89,2 38,5	-2,9 54,1	112,8 45,3		48,4 26,2	
1985	I II III IV	17,4 17,8 -4,8 -22,2	30,2 -8,7 2,6 -18,9	41,7 31,6 2,2 -12,5	18,2 3,8 -11,6 -29,1	0,0 75,0 188,7 0,0	36,4 -12,5 16,7 -15,8	-1,6 0,3 -10,5 -18,7	29,4 27,6 -13,6 0,0	63,5 205,6 26,7 -4,3	11,4 14,9 -15,2 -36,4	25,0 -46,2 0,0 -50,0	10,1 -23,7 -4,0 -25,1
1986	I II III	-33,8 -41,2 -42,1	-29,8 -31,0 -43,3	-31,4 -36,0 -34,8	-40,2 -42,5 -46,6	200,0 57,1 12,5	10,0 38,1 -4,8	-27,8 -49,3 -45,2	-27,3 -30,4 -31,6	-19,7 -25,9 -15,6	-44,5 -52,0 -55,1	-30,0 -14,3 -42,9	-39,7 -46,0 -46,4
1985	O N D	-21,8 -29,8 -15,7	2,4 -25,6 -31,0	0,0 -13,3 -20,0	-28,1 -32,5 -27,3	0,0 0,0 100,0	33,3 -54,5 -23,1	-8,0 -29,5 -11,5	0,0 0,0 25,0	-25,9 -19,5 15,5	-35,6 -39,0 -34,0	-25,0 -66,7 -60,0	-25,2 -23,5 -25,4
1986	J F M A M J	-22,8 -34,2 -42,9 -36,9 -45,6 -41,3	-19,5 -29,7 -41,7 -25,0 -28,9 -36,6	-17,6 -39,5 -41,2 -20,0 -50,0 -33,3	-34,3 -39,5 -47,4 -40,5 -47,8 -36,6	200,0 200,0 100,0 400,0 100,0 -50,0	0,0 -8,3 88,7 -10,0 50,0 175,0	-18,9 -20,3 -41,9 -55,8 -52,0 -38,4	-25,0 -44,4 0,0 -33,3 -37,5 -28,6	57,6 -30,9 -40,2 -9,4 -20,0 -38,2	-34,1 -44,9 -53,8 -44,8 -57,1 -53,8	0,0 -60,0 -33,3 -50,0 -86,7 -86,7	-40,0 -36,5 -42,5 -38,3 -56,8 -49,4
	J A S O	-43,3 -48,9 -38,7	-42,5 -43,8 -50,0	-37,5 -40,0 -26,7 -35,3	-41,5 -50,0 -50,0 -36,0	0,0 -40,0	0,0 -28,6 20,0 -33,3	-45,5 -44,0 -47,1 -46,8	-42,9 -20,0 -28,8	-27,7 -29,3 17,5	-81,4 -57,0 -45,2	0,0 -66,7 0,0	-49,4 -54,4 -39,7



Period Période	EUR 12	BL	DK	DE	GR	ES	FR	IR	IT	NL	PO	UK	
4 : OILS, FATS AND WAXES						4 : HUILES, GRAISSES ET CIRES							
Intra - EC trade (EUR 12) - Echanges intra - CE (EUR 12)													
Values in Mio ECU						Valeurs en Mio ECU							
1983	2 101	203	76	386	13	17	394	41	457	233	7	293	
1984	3 104	321	117	571	11	23	619	72	456	436	12	460	
1985	3 205	308	140	509	20	31	612	79	615	429	13	449	
1984	III IV	843 904	82 89	30 34	159 147	2 3	4 12	175 137	21 17	117 202	128 126	2 5	121 126
1985	I II III IV	799 893 776 737	84 80 80 63	36 38 36 31	146 127 133 102	2 6 8 4	10 6 6 8	157 169 157 129	21 22 19 17	109 184 125 197	120 122 99 88	4 2 4 3	110 136 109 94
1986	I II III	586 560 520	56 55 45	26 24 22	93 84 79	8 10 8	8 10 6	118 94 89	18 15 13	111 125 141	71 66 58	5 2 1	78 73 56
1985	O N D	249 229 259	28 20 15	12 10 9	39 35 29	1 2 1	3 3 2	52 41 36	6 6 5	38 48 111	31 30 28	2 1 1	37 33 24
1986	J F M A M J	214 191 179 194 173 193	21 17 18 21 18 16	11 8 7 8 8 8	35 32 25 29 25 30	3 3 2 5 4 2	3 3 3 3 4 3	43 38 35 34 29 32	6 4 5 6 5 5	39 35 36 34 39 51	25 24 23 26 18 22	2 1 2 1 1 1	26 25 24 27 22 24
	J A S O	194 141 185	18 11 17	7 7 8 8	31 25 23 22	3 2 3 3	2 1 3 4	34 25 31 29	4 4 5	54 34 34 54	20 17 22		23 14 20
Extra - EC trade (EUR 12) - Commerce extra - CE (EUR 12)													
Values in Mio ECU						Valeurs en Mio ECU							
1983	1 845	102	29	452	2	58	299	6	169	396	18	318	
1984	2 828	148	49	749	3	72	428	3	195	701	31	443	
1985	2 745	157	48	729	1	87	383	3	288	617	19	452	
1984	III IV	713 796	35 37	14 13	202 211		14 20	102 96	1 1	46 97	187 180	5 9	103 129
1985	I II III IV	734 721 704 585	41 35 40 40	15 12 10 12	192 200 188 151		19 14 15 19	89 119 91 65	1 1 1 1	80 38 84 89	183 178 188 108	6 5 4 4	129 120 106 97
1986	I II III	432 388 337	31 25 23	10 9 8	109 104 91	1 1	24 18 14	61 52 46		40 38 35	88 78 62	2 3 3	66 80 55
1985	O N D	210 161 213	14 12 14	5 3 3	53 48 52		9 2 8	27 20 18		22 14 53	39 33 36	1 1 2	40 28 29
1986	J F M A M J	149 147 138 134 122 131	12 9 10 9 9 7	3 3 3 4 3 2	38 37 36 37 35 32		9 8 7 5 5 8	17 25 19 12 19 21		13 12 18 13 12 12	33 30 22 27 24 27		24 22 22 25 18 20
	J A S O	122 105 107	8 7 7	4 2 2	38 28 25 34		8 4 4 4	15 17 15 12		14 7 14 18	20 24 18	1 1 1	17 17 21

TRENDS IN EC TRADE  
by SITC sections

## Exports

Period Période	EUR 12	BL	DK	DE	GR	ES	FR	IR	IT	NL	PO	UK
4 : OILS, FATS AND WAXES						4 : HUILES, GRAISSES ET CIRES						
World - Monde												
Values in Mio ECU												
1983	3 327	296	121	763	288	357	352	12	199	749	90	101
1984	5 064	496	164	1 149	232	547	537	19	324	1 288	145	154
1985	5 172	558	173	1 256	123	819	543	22	395	1 205	117	163
1984 III	1 274	116	45	300	60	144	131	6	65	342	27	35
IV	1 410	144	49	326	40	92	158	8	152	343	46	50
1985 I	1 490	154	51	329	40	208	188	5	107	323	32	41
II	1 320	145	39	313	24	179	133	5	61	343	36	42
III	1 152	134	41	316	28	115	97	5	73	287	18	40
IV	1 221	123	42	297	33	117	126	7	154	252	31	40
1986 I	992	110	41	241	44	66	104	4	99	230	18	35
II	790	88	34	191	39	63	77	3	74	175	13	34
III	730	72	30	184	61	57	52	3	81	156	10	24
1985 O	415	45	14	107	10	23	47	3	45	94	11	16
N	370	39	15	92	6	34	36	2	48	72	14	12
D	436	39	13	99	17	60	43	2	61	86	6	12
1986 J	342	40	17	88	17	18	39	2	28	73	7	14
F	364	35	12	80	23	30	36	1	34	93	6	11
M	287	35	12	73	5	20	27	1	36	63	5	10
A	296	40	10	76	11	24	29	1	27	63	3	13
M	239	21	12	54	8	19	25	1	25	56	7	11
J	252	26	11	60	20	20	23	1	21	57	2	10
J	247	28	10	59	19	21	19	1	23	55	2	10
A	198	17	10	60	8	18	15	1	21	41	3	6
S	275	22	10	64	32	19	18	1	37	60	3	9
O			9	67		33	21					
Percentage change on the corresponding period of the previous year												
% variation sur la période correspondante de l'année précédente												
1983	24.1	14.3	19.8	8.0	242.9	23.1	8.6	9.1	25.2	27.2	47.5	21.7
1984	52.2	67.6	35.5	50.6	-19.4	53.2	52.8	58.3	62.8	72.0	81.1	52.5
1985	2.1	12.1	5.5	9.3	-47.0	13.2	1.1	15.8	21.9	-6.4	-19.3	5.8
1984 III		87.1	36.4	63.9	-25.0		77.0	100.0	47.7	81.0		75.0
IV		38.5	36.1	32.5	-60.8		41.1	60.0	126.9	49.1		38.9
1985 I	21.0	25.2	64.5	23.2	-33.3	24.6	40.3	66.7	69.8	5.9	-15.8	41.4
II	14.2	27.2	0.0	22.7	-66.2	23.4	17.7	66.7	38.6	15.1	9.1	7.7
III	-9.6	15.5	-8.9	5.3	-58.7	-20.1	-26.0	-16.7	12.3	-18.1	-33.3	14.3
IV	-13.4	-14.8	-14.3	-8.9	-17.5	27.2	-20.3	-12.5	1.3	-28.5	-32.6	-20.0
1986 I	-33.0	-28.6	-19.6	-26.7	10.0	-68.3	-44.7	-20.0	-7.5	-28.8	-43.8	-14.8
II	-40.2	-39.3	-12.8	-39.0	62.5	-64.8	-42.1	-40.0	21.3	-49.0	-63.9	-19.0
III	-36.6	-46.3	-26.8	-41.8	134.6	-50.4	-48.4	-40.0	11.0	-45.6	-44.4	-40.0
1985 O	-17.0	-18.2	-17.6	-15.7	-16.7	21.1	-14.5	0.0	2.3	-26.6	-52.2	0.0
N	-18.9	-17.0	-16.7	-14.8	-71.4	6.3	-29.4	-33.3	23.1	-29.4	0.0	-36.8
D	-4.0	-4.9	0.0	8.8	142.9	50.0	-18.9	0.0	-12.9	-23.9	-33.3	-20.0
1986 J	-30.8	-23.1	-5.6	-16.2	-10.5	-77.1	-29.1	0.0	-37.8	-32.4	40.0	7.7
F	-20.7	-30.0	-29.4	-23.1	130.0	-33.3	-45.7	0.0	-5.6	-5.1	-53.8	-15.4
M	-45.5	-32.7	-25.0	-39.2	-54.5	-78.5	-57.8	0.0	44.0	-48.2	-81.5	-33.3
A	-32.7	-25.9	68.7	-21.6	10.0	-58.6	-32.6	-50.0	22.7	-49.6	-72.7	0.0
M	-46.5	-55.3	-20.0	-51.4	33.3	-78.7	-40.5	-50.0	31.6	-48.6	-12.5	-26.7
J	-39.4	-39.5	-42.1	-42.9	150.0	-37.5	-52.1	-50.0	10.5	-47.7	-88.2	-23.1
J	-40.2	-34.9	-28.6	-45.9	5.6	-62.5	-29.6	0.0	-4.2	-44.4	-75.0	-28.6
A	-43.8	-57.5	-28.6	-38.1	186.7	-53.8	-40.0	-50.0	23.5	-57.7	-40.0	-50.0
S	-26.9	-56.0	-23.1	-42.3	540.0	-5.0	-59.1	-50.0	15.6	-34.1	-40.0	-35.7
O			-35.7	-37.4		43.5	-55.3					

Period Période	EUR 12	BL	DK	DE	GR	ES	FR	IR	IT	NL	PO	UK	
4 : OILS, FATS AND WAXES						4 : HUILES, GRAISSES ET CIRES							
Intra - EC trade (EUR 12) - Echanges intra - CE (EUR 12)													
Values in Mio ECU						Valeurs en Mio ECU							
1983	2 068	255	58	519	250	73	195	12	85	554	16	52	
1984	3 002	403	72	859	178	55	280	19	131	903	29	95	
1985	3 158	440	73	925	171	266	284	22	144	849	19	86	
1984	III IV	785 815	95 112	23 20	225 252	47 27	22 5	59 75	6 8	31 53	245 228	10 9	23 28
1985	I II III IV	891 865 724 678	119 119 104 98	26 18 18 14	248 235 224 219	30 17 10 14	96 108 45 16	77 69 52 65	5 5 5 7	35 25 35 49	227 237 208 176	5 6 4 3	24 25 20 17
1986	I II III	577 500 466	83 75 59	12 13 9	181 133 128	35 33 53	10 20 32	55 46 29	4 3 3	32 29 35	150 128 103	1 6 2	14 18 12
1985	O N O	255 207 218	35 31 32	5 5 4	79 69 71	2 3 10	10 2 3	25 22 18	3 2 2	18 14 17	89 53 55	1 1	8 5 4
1986	J F M A M J	208 201 188 179 155 165	31 26 25 31 20 23	7 3 3 3 5 5	69 59 53 52 39 41	12 16 4 9 5 19	1 3 6 4 9 7	19 19 18 16 15 15	2 1 1 1 1 1	11 12 9 11 9 9	53 54 43 44 42 40	1	5 5 5 6 5 4
	J A S O	163 127 174	23 15 20	3 3 3	40 41 46 46	17 7 29 17	13 10 9 17	13 7 10 12	1 1 1	12 8 15	35 31 36	1	5 3 4
Extra - EC trade (EUR 12) - Commerce extra - CE (EUR 12)													
Values in Mio ECU						Valeurs en Mio ECU							
1983	1 172	41	17	244	38	284	157		113	170	73	34	
1984	1 936	93	23	290	56	493	276		192	350	118	40	
1985	1 865	118	22	331	52	353	279		250	324	98	40	
1984	III IV	458 581	21 32	5 9	75 74	13 13	123 86	72 83		33 98	88 109	16 37	8 17
1985	I II III IV	551 420 390 505	36 26 30 26	4 5 4 9	83 78 92 78	10 7 16 19	112 70 89 101	111 84 44 60		72 36 38 104	87 97 71 68	26 30 14 29	10 8 10 11
1986	I II III	379 259 239	27 13 13	9 3 5	60 58 56	9 8 8	56 43 25	49 31 22		67 44 46	74 45 50	17 7 9	11 9 7
1985	O N D	147 151 207	10 9 7	4 4 2	27 23 28	8 4 7	13 32 56	22 14 25		27 34 44	23 17 29	9 13 6	4 3 4
1986	J F M A M J	123 149 108 108 73 77	9 8 10 8 1 3	3 3 3 1 1 2	19 21 20 25 15 19	5 4 2 3 3 1	18 27 14 20 10 13	21 19 9 13 9 8		18 22 27 16 18 12	19 36 18 16 12 15	7 6 4 1 4 2	6 3 2 4 2 2
	J A S O	76 64 92	5 1 3	1 1 2	19 19 18 21	3 1 4	8 8 9 16	7 8 8 10		11 13 8 22	19 8 23	1 3 2	3 2 2

TRENDS IN EC TRADE  
by SITC sections

## Imports

Period Période	EUR 12	BL	DK	DE	GR	ES	FR	IR	IT	NL	PO	UK	
5 : CHEMICALS						5 : PRODUITS CHIMIQUES							
World - Monde													
Values in Mio ECU													
1983	60 435	5 898	1 943	14 042	907	2 567	10 681	1 171	8 219	8 115	939	7 953	
1984	72 552	7 075	2 356	18 569	1 097	2 934	12 650	1 419	9 937	7 800	990	9 664	
1985	80 724	7 685	2 497	18 536	1 145	3 256	14 226	1 547	11 185	9 097	1 020	10 531	
1984	III IV	17 075 18 845	1 677 1 787	522 593	4 103 4 175	227 326	612 788	2 816 3 342	320 382	2 242 2 781	1 892 2 037	230 230	2 422 2 404
1985	I II III IV	20 254 20 903 19 172 20 395	1 955 1 964 1 809 1 957	644 659 581 613	4 529 4 700 4 700 4 604	289 308 253 295	884 915 692 785	3 740 3 572 3 218 3 696	437 412 335 363	2 730 2 943 2 418 3 095	2 258 2 359 2 284 2 216	257 274 233 257	2 552 2 797 2 870 2 512
1986	I II III	20 891 20 786 18 549	2 032 1 902 1 697	610 693 555	4 412 4 626 4 552	280 344 295	996 1 014 794	3 820 3 627 3 097	408 390 318	3 127 2 951 2 387	2 220 2 205 2 140	233 318 251	2 553 2 712 2 465
1985	O N D	7 350 6 501 6 544	730 606 621	215 190 208	1 754 1 334 1 519	91 121 82	291 249 245	1 347 1 200 1 149	132 112 120	975 1 010 1 109	821 730 664	90 81 88	905 867 740
1986	J F M A M J	6 965 6 934 6 768 7 388 6 591 6 734	722 623 685 658 593 619	195 203 211 271 219 206	1 452 1 517 1 444 1 687 1 430 1 513	106 113 56 134 123 87	327 323 346 312 353 349	1 312 1 258 1 251 1 316 1 098 1 216	139 136 132 147 123 120	975 1 130 1 021 1 034 949 959	757 719 736 773 721 711	83 70 86 101 87 81	894 841 814 946 893 873
	J A S O	6 746 4 937 6 769	545 531 605	170 188 196 221	1 696 1 316 1 534 1 650	135 69 91	336 199 261 469	1 164 714 1 228 1 250	118 93 111	963 416 1 003	679 623 833	76 53 74	683 735 834
Percentage change on the corresponding period of the previous year													
% variation sur la période correspondante de l'année précédente													
1983	12.3	12.7	16.3	14.4	13.7	4.9	5.9	9.6	17.2	10.6	2.1	17.4	
1984	20.0	20.0	21.3	18.0	20.9	14.3	18.4	21.2	20.9	27.6	5.4	21.5	
1985	11.3	8.6	6.0	11.9	4.4	11.0	12.5	9.0	12.6	16.6	3.0	9.0	
1984	III IV	23.5 12.4	16.3 16.3	12.7 16.1	8.6 29.6		24.2 16.5	19.9 29.9	21.3 26.7	28.7 26.0		18.9 14.6	
1985	I II III IV	10.7 14.0 12.3 6.2	5.5 10.5 7.9 10.8	7.5 2.6 11.3 3.4	9.5 13.1 14.6 10.3	12.0 8.5 11.5 -10.1	15.7 16.3 13.1 -0.4	14.5 10.7 14.3 10.6	14.4 22.3 4.7 -5.0	12.6 18.2 7.9 11.3	19.6 19.0 19.7 8.8	2.4 -1.8 1.3 11.7	3.2 18.3 10.2 4.5
1986	I II III	2.2 -0.6 -3.2	3.9 -3.2 -6.2	-5.3 5.2 -4.5	-2.6 -1.5 -3.1	-3.1 11.7 16.8	15.3 10.6 14.7	2.1 1.5 -3.8	-6.6 -5.3 -5.1	14.5 0.3 -1.3	-1.7 -6.5 -5.5	-9.3 16.1 7.7	0.0 -3.0 -7.7
1985	O N D	7.8 5.0 12.1	15.1 3.9 12.9	-0.9 -2.6 14.9	16.3 -0.5 14.8	-20.2 -6.2 -3.5	4.7 -11.4 7.0	9.7 14.5 7.8	-3.6 -19.4 14.3	3.4 11.2 19.2	10.9 8.6 6.1	7.1 2.5 28.4	-2.6 7.0 11.1
1986	J F M A M J	8.9 7.3 -7.0 6.9 -8.5 -0.9	14.6 -3.7 -1.0 1.6 -14.1 0.2	0.5 2.5 -16.3 38.2 -6.8 -8.0	-5.2 13.9 -13.3 5.8 -14.4 5.5	4.9 39.5 -44.8 20.7 4.2 6.7	15.5 12.5 17.7 13.5 1.1 19.9	10.2 4.1 -6.6 8.0 -8.8 5.5	-7.9 3.6 -15.4 -7.0 -11.5 3.4	19.8 -4.4 2.6 12.6 -4.6 -6.6	3.3 -4.4 -4.4 1.6 -11.1 -9.7	9.2 -17.6 -26.4 8.6 -15.5 3.8	10.6 2.4 -11.9 4.5 -1.9 -11.0
	J A S O	-0.2 -16.1 3.8	-7.0 -5.9 -8.1	-4.0 -6.5 -3.0 2.8	3.3 -17.4 4.7 -5.9	40.6 -2.8 4.6	21.7 4.2 16.5 61.2	-3.4 -12.9 2.9 -7.2	-1.7 0.0 -9.0	14.4 -37.9 10.7	-11.0 -12.1 5.2	-15.6 -17.2 -6.3	-10.2 -18.8 3.7

Period Période	EUR 12	BL	DK	DE	GR	ES	FR	IR	IT	NL	PO	UK	
5 : CHEMICALS						5 : PRODUITS CHIMIQUES							
Intra - EC trade (EUR 12) - Echanges Intra - CE (EUR 12)													
Values in Mio ECU						Valeurs en Mio ECU							
1983	43 137	4 814	1 249	9 447	714	1 693	7 695	966	5 938	4 620	706	5 295	
1984	51 369	5 792	1 515	11 125	845	1 965	9 188	1 136	7 196	5 590	748	6 248	
1985	57 028	6 189	1 636	12 451	915	2 158	10 342	1 221	8 044	6 415	805	6 855	
1984	III IV	11 963 13 278	1 385 1 425	351 367	2 680 2 886	178 248	407 546	1 975 2 348	257 300	1 616 2 024	1 341 1 463	181 175	1 584 1 482
1985	I II III IV	14 215 14 722 13 530 14 561	1 562 1 562 1 474 1 590	409 434 388 405	2 963 3 069 3 227 3 192	228 243 206 237	580 581 465 531	2 742 2 658 2 271 2 671	341 324 271 285	1 994 2 138 1 591 1 546	1 588 1 689 1 591 1 546	205 217 183 200	1 604 1 807 1 737 1 707
1986	I II III	14 807 14 894 13 193	1 603 1 518 1 354	399 455 367	3 033 3 184 3 067	219 270 237	690 697 548	2 804 2 608 2 264	339 325 249	2 246 2 148 1 778	1 544 1 618 1 445	181 249 210	1 749 1 841 1 673
1985	O N D	5 227 4 669 4 665	595 498 497	146 125 134	1 225 911 1 055	70 100 67	195 177 159	960 896 815	103 93 89	675 726 796	584 497 465	73 83 84	602 582 523
1986	J F M A M J J A S O	4 969 4 836 4 681 5 198 4 604 4 831 4 828 3 473 4 842	561 492 548 534 470 495	121 136 141 175 148 138	967 1 051 1 016 1 124 991 1 048	84 91 45 101 101 67	236 220 233 211 249 237	996 915 894 923 813 875	112 111 115 118 108 99	690 810 745 740 702 701	532 492 518 557 539 521	61 52 56 78 68 63	608 565 571 636 617 586
	J A S O	4 828 3 473 4 842	436 423 488	112 122 133 147	1 113 655 1 095 1 118	108 56 72	231 135 183 315	865 516 891 914	93 69 90	717 289 770	493 454 495	84 45 61	598 506 567
Extra - EC trade (EUR 12) - Commerce extra - CE (EUR 12)													
Values in Mio ECU						Valeurs en Mio ECU							
1983	16 449	1 073	672	4 242	193	874	2 946	205	2 275	1 393	233	2 343	
1984	20 149	1 271	818	5 066	252	968	3 481	284	2 730	2 084	242	2 935	
1985	22 300	1 484	833	5 709	230	1 099	3 881	325	3 119	2 530	216	2 875	
1984	III IV	4 858 5 280	292 333	165 221	1 330 1 196	49 80	205 242	641 994	83 82	623 754	513 545	49 55	724 755
1985	I II III IV	5 688 5 812 5 302 5 498	369 400 330 385	229 216 184 203	1 469 1 535 1 381 1 323	60 65 47 58	283 334 227 255	998 914 946 1 023	96 88 63 77	732 798 698 891	620 634 644 831	52 57 49 57	759 771 732 613
1986	I II III	5 540 5 547 5 000	418 382 341	203 228 178	1 288 1 378 1 401	60 75 58	304 316 243	1 011 1 019 796	69 65 70	874 796 606	841 544 648	53 69 41	620 676 617
1985	O N O	1 989 1 723 1 787	135 107 124	68 64 72	494 394 436	22 21 15	96 72 86	387 302 334	28 18 30	299 280 312	222 187 187	17 18 22	221 224 188
1986	J F M A M J J A S O	1 873 1 880 1 788 2 073 1 676 1 792 1 824 1 368 1 784	160 127 130 133 122 123	70 65 67 94 89 65	454 436 400 529 411 438	24 22 14 33 22 20	89 102 112 101 103 112	316 338 357 393 285 340	27 25 17 29 16 21	263 318 273 292 246 256	213 217 210 204 171 177	22 17 12 23 20 18	213 211 194 244 210 222
	J A S O	1 824 1 368 1 784	109 108 119	57 61 60 70	566 433 413 502	27 11 20	103 63 77 152	300 198 302 336	25 24 21	245 127 233	173 154 322	12 8 13	216 178 206

TRENDS IN EC TRADE  
by SITC sections

## Exports

Period Période	EUR 12	BL	DK	DE	GR	ES	FR	IR	IT	NL	PO	UK	
5 : CHEMICALS						5 : PRODUITS CHIMIQUES							
World - Monde													
Values in Mio ECU						Valeurs en Mio ECU							
1983	74 880	8 970	1 468	24 871	215	1 819	11 043	1 334	5 413	11 174	424	9 830	
1984	88 952	8 276	1 748	29 608	243	2 313	13 184	1 868	6 791	13 107	508	11 479	
1985	98 284	9 045	1 899	32 005	241	2 863	16 542	1 953	7 308	13 951	525	13 123	
1984	III IV	21 236 23 170	1 952 2 180	408 478	7 191 7 545	87 82	528 610	3 253 3 400	410 437	1 632 1 955	2 963 3 258	141 127	2 691 3 136
1985	I II III IV	24 792 25 483 23 349 25 660	2 289 2 337 2 126 2 312	508 474 457 459	8 221 8 254 7 948 7 579	88 59 51 82	878 719 578 719	3 598 3 879 3 688 5 377	541 515 456 440	1 880 1 882 1 479 2 087	3 625 3 818 3 380 3 318	130 146 134 115	3 274 3 619 3 044 3 186
1986	I II III	24 023 24 151 22 205	2 248 2 263 1 967	479 495 448	8 193 8 188 7 740	53 50 44	564 577 548	3 575 3 539 3 444	497 498 341	1 737 1 731 1 505	3 664 3 358 3 074	109 122 103	2 907 3 332 2 994
1985	O N D	8 518 9 310 7 834	851 690 771	187 155 138	2 825 2 434 2 325	19 24 20	235 227 257	1 294 2 910 1 173	156 163 121	648 534 908	1 152 1 101 1 085	40 38 38	1 130 1 035 1 021
1986	J F M A M J	8 156 8 054 7 807 8 621 7 632 7 925	750 761 755 828 705 723	173 148 152 160 184 170	2 853 2 721 2 820 3 037 2 481 2 670	26 20 7 16 12 22	195 185 184 201 192 184	1 273 1 173 1 128 1 226 1 102 1 212	140 152 204 174 169 135	500 636 803 585 570 571	1 282 1 214 1 189 38 1 100 1 096	38 26 52 35 30	926 1 027 949 1 185 1 083 1 112
	J A S O	7 906 8 370 7 758	812 506 672	140 138 167 189	2 680 2 294 2 750 2 918	17 13 14	227 127 192 232	1 182 1 020 1 246 1 141	125 107 115	577 432 505	1 055 882 1 127	33 25 32	1 057 826 937
Percentage change on the corresponding period of the previous year % variation sur la période correspondante de l'année précédente													
1983	13,1	10,8	18,6	15,5	0,5	16,6	11,0	15,6	23,4	12,8	12,5	5,7	
1984	18,1	16,7	19,1	18,6	13,0	27,2	19,4	26,5	25,5	17,3	19,8	16,8	
1985	11,8	9,3	6,6	8,1	-0,6	18,4	25,5	15,7	7,8	6,4	3,3	14,3	
1984	III IV	20,6 10,3	15,9 21,3	18,2 11,0	28,8 1,8		22,5 17,7	13,8 30,1	29,0 24,3	6,4 14,3		10,8 21,0	
1985	I II III IV	11,8 13,9 10,0 10,7	7,8 13,6 8,9 7,0	15,7 12,1 12,0 -4,0	9,3 12,3 10,5 0,5	38,8 -9,2 -23,9 0,0	17,7 19,8 9,5 17,9	14,7 14,3 13,4 58,1	33,3 18,4 11,2 0,7	17,7 15,9 -9,4 6,8	5,3 5,0 14,4 1,8	4,0 27,0 -5,0 -9,4	17,7 26,1 13,1 1,6
1986	I II III	-3,1 -5,2 -4,9	-1,0 -3,2 -7,5	-5,7 4,4 -2,0	-0,3 -0,8 -2,8	-22,1 -15,3 -13,7	-16,8 -19,7 -5,2	-0,8 -8,8 -6,6	-8,1 -3,3 -25,2	-7,8 -7,0 1,8	1,1 -7,2 -9,3	-16,2 -18,4 -23,1	-11,2 -7,9 -1,8
1985	D N D	2,7 19,1 10,9	13,5 -1,0 6,1	3,1 -11,4 -2,1	3,1 -5,8 4,5	11,8 -4,0 5,3	9,3 21,4 23,0	6,4 147,2 16,4	8,1 14,0 -17,7	-4,1 8,6 16,5	-3,4 -12,8 32,6	-14,9 -9,5 -2,6	0,3 1,0 3,8
1986	J F M A M J	3,8 1,8 -13,3 1,3 -12,8 -3,9	4,0 5,0 -6,3 8,2 -9,5 -7,1	4,8 -15,4 -9,5 21,2 3,8 -7,6	8,8 4,8 -12,7 5,6 -13,0 5,7	18,2 -28,6 -61,1 6,7 -47,8 4,8	-11,4 -9,8 -27,3 -2,9 -32,9 -16,9	12,3 1,4 -13,7 -3,2 -11,6 -11,3	-30,3 -3,8 12,1 9,4 5,0 -23,3	-9,1 4,6 -16,8 1,0 -11,2 -10,9	10,5 -3,0 -9,0 -1,5 -13,0 -7,0	-13,8 -30,0 -21,7 -1,9 -28,8 -31,8	-9,2 -3,1 -20,5 -6,5 -13,2 0,7
	J A S O	-3,9 -13,0 -0,8	13,2 -25,3 -8,2	-6,0 -6,8 4,4	-4,1 -7,7 3,2	-10,5 0,0 -26,3	4,6 -37,1 22,3	-7,5 -6,2 -5,8	-17,2 -16,3 -33,9	16,8 -2,0 -7,2	-6,9 -19,7 -2,7	-38,9 -35,9 -20,0	-13,5 -16,9 13,2

Period Période	EUR 12	BL	DK	DE	GR	ES	FR	IR	IT	NL	PO	UK	
5 : CHEMICALS						5 : PRODUITS CHIMIQUES							
Intra - EC trade (EUR 12) - Echanges intra - CE (EUR 12)													
Values in Mio ECU						Valeurs en Mio ECU							
1983	38 878	4 877	485	11 712	97	786	5 890	831	2 307	7 382	285	4 226	
1984	45 879	5 638	563	13 816	90	916	7 071	966	2 919	8 503	331	5 046	
1985	51 384	6 214	593	14 940	69	1 150	8 798	1 221	3 205	9 181	339	5 675	
1984	III IV	10 648 11 756	1 322 1 448	130 139	3 288 3 480	21 20	189 252	1 630 1 815	235 267	684 792	1 916 2 083	81 84	1 150 1 396
1985	I II III IV	12 655 13 167 11 992 13 570	1 505 1 604 1 478 1 628	159 149 140 145	3 870 3 921 3 612 3 536	17 20 15 17	272 311 270 297	1 855 1 991 1 972 2 980	359 327 260 275	810 814 616 964	2 311 2 388 2 274 2 207	80 93 87 78	1 417 1 549 1 267 1 443
1986	I II III	13 172 12 931 11 622	1 590 1 619 1 417	186 160 149	4 039 3 919 3 505	20 19 12	242 277 238	2 036 1 976 1 885	342 309 200	837 844 717	2 500 2 324 2 081	78 94 72	1 322 1 390 1 346
1985	O N D	4 541 5 097 3 932	600 502 526	51 53 41	1 344 1 177 1 015	7 4 5	96 103 98	714 1 673 593	105 99 71	312 250 403	785 735 687	28 28 25	499 475 469
1986	J F M A M J	4 448 4 467 4 270 4 589 4 110 4 235	526 547 528 578 517 516	64 51 50 52 55 52	1 421 1 343 1 285 1 447 1 198 1 275	8 9 3 8 5 9	74 85 84 91 94 92	721 670 645 711 613 654	86 102 154 96 134 78	250 301 287 277 280 285	869 852 781 785 759 778	25 22 25 40 28 23	406 484 429 505 430 472
	J A S O	4 135 3 133 4 204	549 374 504	47 47 54 57	1 237 956 1 304 1 433	5 3 4	94 53 91 107	658 528 704 650	78 61 66	282 182 784	707 585 784	25 19 22	453 328 410
Extra - EC trade (EUR 12) - Commerce extra - CE (EUR 12)													
Values in Mio ECU						Valeurs en Mio ECU							
1983	31 780	1 683	781	11 427	117	1 031	5 152	503	3 030	3 086	136	4 835	
1984	38 001	2 094	902	13 489	151	1 394	6 113	702	3 782	3 698	172	5 498	
1985	42 077	2 238	992	14 515	170	1 541	7 744	732	3 998	3 710	181	6 258	
1984	III IV	9 231 10 086	496 563	214 249	3 343 3 479	48 41	336 358	1 623 1 585	175 170	926 1 136	715 988	58 42	1 299 1 473
1985	I II III IV	10 804 10 785 10 013 10 675	805 591 501 541	286 245 239 242	3 709 3 698 3 727 3 361	51 39 36 45	406 408 306 422	1 743 1 888 1 718 2 396	182 188 197 165	1 034 1 026 842 1 096	1 019 962 858 872	48 51 45 36	1 542 1 689 1 546 1 480
1986	I II III	9 390 9 872 9 233	513 493 424	244 259 238	3 513 3 635 3 639	33 31 32	288 281 274	1 539 1 563 1 559	155 189 141	880 863 769	884 799 761	30 27 29	1 311 1 533 1 369
1985	O N D	3 481 3 727 3 487	202 147 192	88 77 78	1 260 1 008 1 113	11 19 14	139 124 159	580 1 237 579	51 64 50	329 277 490	263 291 296	11 12 13	528 471 483
1986	J F M A M J	3 215 3 123 3 063 3 458 3 059 3 181	173 172 177 197 144 151	79 78 83 81 84 93	1 223 1 171 1 129 1 356 1 091 1 191	18 12 3 10 7 13	113 85 90 99 91 91	552 503 483 515 489 558	55 50 50 78 54 57	244 327 310 299 281 280	307 268 290 290 269 240	13 6 11 11 8 7	439 435 438 521 541 501
	J A S O	3 315 2 827 3 082	211 101 126	73 71 92 93	1 238 1 166 1 233 1 273	12 10 10	120 66 89 109	524 494 542 492	47 46 49	290 243 235	265 227 265	8 6 10	526 396 431

TRENDS IN EC TRADE  
by SITC sections

## Imports

Period Période	EUR 12	BL	DK	DE	GR	ES	FR	IR	IT	NL	PO	UK	
6 : MANUFACTURED GOODS CLASSIFIED BY MATERIAL						6 : ARTICLES MANUFACTURES CLASSES PAR MATIERES							
World - Monde													
Values in Mio ECU						Valeurs en Mio ECU							
1983	109 954	12 531	3 601	27 944	1 801	2 329	18 390	1 638	10 796	9 690	1 139	20 094	
1984	127 648	14 682	4 138	31 839	1 935	2 520	20 934	1 883	13 909	11 775	1 198	22 670	
1985	137 265	15 140	4 598	33 854	2 122	3 012	22 812	1 976	15 206	13 018	1 453	24 275	
1984	III IV	29 466 33 802	3 250 3 602	956 1 154	7 583 8 196	428 541	528 729	4 563 5 670	447 530	3 326 3 814	2 774 3 198	286 335	5 306 5 771
1985	I II III IV	34 324 35 440 32 188 35 313	3 978 3 912 3 326 3 925	1 126 1 102 1 089 1 281	8 325 8 813 8 178 8 537	532 520 468 601	732 770 676 833	5 826 5 920 5 152 5 914	488 505 483 499	3 802 4 141 3 166 3 348	3 284 3 304 3 081 3 377	348 387 342 377	5 684 6 266 6 226 5 900
1986	I II III	35 002 38 990 32 117	3 843 4 058 3 553	1 148 1 272 1 081	8 472 9 115 8 198	436 568 534	899 1 090 958	6 007 6 291 5 128	480 488 440	4 073 4 109 3 298	3 432 3 563 3 144	314 444 452	5 898 5 973 5 335
1985	O N D	12 872 11 578 10 883	1 476 1 291 1 158	478 413 369	3 097 2 795 2 847	207 199 195	277 228 328	2 171 1 923 1 819	184 178 137	1 339 1 296 1 460	1 234 1 132 982	136 117 124	2 272 2 005 1 622
1986	J F M A M J	11 704 11 750 11 513 12 952 11 558 12 389	1 311 1 334 1 182 1 420 1 240 1 383	402 392 353 448 409 416	2 849 2 819 2 905 3 339 2 785 2 993	154 197 86 197 186 182	265 302 332 358 353 379	1 950 2 005 2 053 2 221 1 916 2 151	163 164 153 170 159 159	1 281 1 401 1 397 1 379 1 372 1 350	1 203 1 096 1 130 1 219 1 151 1 212	109 87 98 123 131 119	2 017 1 953 1 924 2 079 1 855 2 045
	J A S O	11 861 8 055 12 099	1 135 929 1 463	326 347 406 460	3 047 2 215 2 915 3 363	176 156 201	409 223 324 422	2 088 986 2 073 2 148	162 114 166	1 412 465 1 415	1 009 946 1 181	138 88 115	1 960 1 585 1 839
Percentage change on the corresponding period of the previous year													
% variation sur la période correspondante de l'année précédente													
1983		5.1	8.7	7.2	12.0	13.1	-9.6	0.5	-2.0	4.5	5.6	-12.3	1.4
1984		16.1	17.0	14.9	13.9	7.4	8.2	13.8	15.0	28.8	21.5	5.2	12.8
1985		7.5	3.3	11.1	5.7	9.7	19.5	9.0	4.9	9.3	10.6	21.3	7.1
1984	III IV		19.7 11.7	18.5 13.1	11.6 8.5	-7.0 8.0		20.2 18.6	10.6 23.5	29.0 28.9	22.5 23.9		5.4 10.7
1985	I II III IV	7.6 9.1 9.2 4.5	3.9 3.4 2.3 3.2	12.4 7.4 13.9 11.0	5.3 5.4 8.1 4.2	19.0 0.0 9.3 11.1	21.0 17.2 28.0 14.3	12.6 7.1 12.9 4.3	3.8 15.3 8.1 -5.8	15.3 19.3 -4.8 7.4	13.1 14.0 11.1 4.7	24.7 29.9 19.8 12.5	-0.9 10.8 17.3 2.2
1986	I II III	2.0 4.4 -0.2	-3.4 3.7 8.8	2.0 15.4 -0.7	1.8 5.8 0.2	-18.0 9.2 14.1	22.8 41.6 41.4	3.1 8.3 -0.5	-1.6 -3.4 -8.9	7.1 -0.8 4.2	4.5 8.4 2.0	-9.8 14.7 32.2	0.2 -4.7 -14.3
1985	O N D	4.2 1.8 8.0	5.4 -2.1 7.0	12.7 5.8 15.1	5.6 -1.8 9.4	15.6 -6.1 30.0	8.6 -3.8 36.7	7.1 -3.1 9.7	-12.8 -8.3 7.9	6.2 10.4 5.9	9.5 3.4 0.7	17.2 0.9 20.4	-5.2 11.1 3.3
1986	J F M A M J	5.7 3.6 -3.4 8.1 -4.1 8.7	3.7 -1.5 -13.1 5.7 -3.2 7.4	7.2 3.4 -5.4 33.9 7.9 8.4	4.2 7.0 -5.1 8.9 -8.8 17.0	-18.1 -11.3 -48.8 33.1 -1.1 0.6	16.7 25.8 24.8 39.3 31.2 55.3	6.2 2.7 0.8 9.7 31.2 9.5	-4.1 5.1 -5.0 3.7 -13.1 0.0	14.5 8.6 1.9 5.4 -4.5 -3.4	11.0 8.6 -3.7 13.0 0.0 12.8	-4.4 -1.7 -22.8 5.1 -12.7 -0.8	2.4 -1.7 -0.3 -3.1 -11.4 0.9
	J A S O	-2.5 -8.0 7.4	3.8 -4.3 15.9	3.2 -7.0 1.5 -3.8	-3.8 -5.5 9.3 8.8	-0.6 -4.9 57.0	60.4 18.1 41.5 52.3	-0.9 -8.0 3.8 -1.1	-8.5 -16.8 -1.8	15.2 -35.7 16.3	-0.4 -2.0 7.1	-4.8 -4.3 8.5	-21.3 -9.3 -7.5



Period Période	EUR 12	BL	DK	DE	GR	ES	FR	IR	IT	NL	PO	UK	
6 : MANUFACTURED GOODS CLASSIFIED BY MATERIAL						6 : ARTICLES MANUFACTURES CLASSES PAR MATIERES							
Intra - EC trade (EUR 12) -- Echanges intra - CE (EUR 12)													
Values in Mio ECU						Valeurs en Mio ECU							
1983	67 887	7 984	1 979	15 950	1 334	1 540	13 830	1 308	6 742	7 214	808	9 177	
1984	77 956	8 396	2 176	17 904	1 452	1 705	15 729	1 486	8 728	8 713	870	10 736	
1985	85 306	9 003	2 486	19 246	1 562	2 089	17 107	1 564	9 427	9 739	1 049	12 035	
1984	III IV	17 893 21 108	1 901 2 247	503 605	4 186 4 642	327 395	349 501	3 382 4 283	351 428	2 025 2 452	2 048 2 451	211 235	2 598 2 850
1985	I II III IV	20 884 21 990 19 912 22 519	2 277 2 304 2 055 2 366	598 592 4 691 701	4 618 4 958 4 691 4 979	378 394 338 452	492 535 480 582	4 297 4 463 3 834 4 512	373 395 391 405	2 358 2 555 1 970 2 544	2 405 2 485 2 312 2 536	252 279 247 271	2 838 3 029 2 997 3 172
1986	I II III	21 905 23 333 20 012	2 303 2 365 2 043	621 700 595	4 854 5 316 4 654	322 432 404	645 820 688	4 803 4 796 3 870	373 384 351	2 534 2 548 2 059	2 555 2 648 2 374	224 346 353	2 871 2 979 2 622
1985	O N D	8 216 7 353 6 951	886 737 743	259 225 217	1 817 1 630 1 532	144 150 157	197 166 219	1 650 1 484 1 378	150 144 111	865 784 894	944 859 734	100 85 86	1 203 1 088 880
1986	J F M A M J	7 140 7 345 7 389 8 187 7 260 7 836	766 754 766 827 725 805	207 219 194 247 228 225	1 571 1 634 1 650 1 926 1 627 1 765	117 145 61 152 143 136	177 215 253 271 267 281	1 461 1 567 1 576 1 707 1 450 1 837	123 128 122 133 127 125	793 864 861 877 834 834	848 826 875 918 824 905	73 64 72 95 99 92	1 002 930 938 1 013 937 1 032
1986	J A S O	7 554 4 833 7 535	652 595 780	188 192 216 248	1 792 1 193 1 654 1 998	132 117 154	309 153 226 306	1 585 709 1 586 1 662	131 92 130	879 275 901	770 705 892	107 89 85	1 011 732 908
Extra - EC trade (EUR 12) -- Commerce extra - CE (EUR 12)													
Values in Mio ECU						Valeurs en Mio ECU							
1983	38 552	4 494	1 622	11 724	467	786	4 558	329	4 042	2 431	291	7 808	
1984	46 108	6 237	1 962	13 895	483	815	5 201	395	5 153	3 007	322	8 716	
1985	48 366	6 116	2 112	14 199	560	923	5 693	411	5 723	3 219	403	9 007	
1984	III IV	10 889 11 883	1 345 1 540	453 549	3 313 3 480	101 146	179 228	1 180 1 387	96 100	1 294 1 352	714 731	74 99	2 114 2 208
1985	I II III IV	12 667 12 496 11 154 12 050	1 695 1 604 1 265 1 552	531 510 492 579	3 640 3 603 3 444 3 513	155 125 130 150	240 236 196 252	1 526 1 454 1 312 1 401	114 110 92 94	1 428 1 573 1 187 1 535	884 804 755 796	96 108 95 105	2 378 2 369 2 187 2 073
1986	I II III	12 073 12 783 11 321	1 538 1 688 1 508	527 573 468	3 577 3 748 3 495	114 136 130	254 270 268	1 402 1 494 1 256	104 103 89	1 523 1 547 1 231	859 916 754	89 98 99	2 085 2 210 2 005
1985	O N D	4 339 3 989 3 721	587 553 413	219 188 172	1 262 1 152 1 099	63 49 38	80 62 110	521 438 441	34 34 26	470 506 559	286 266 242	38 32 37	780 709 564
1986	J F M A M J	4 289 4 016 3 787 4 472 4 048 4 248	544 578 415 592 515 577	195 173 158 198 181 192	1 283 1 172 1 142 1 385 1 142 1 216	37 53 25 46 45 46	88 87 79 87 86 98	489 437 476 513 466 513	39 36 29 36 32 34	483 532 510 498 534 511	348 263 249 294 321 301	36 23 28 28 31 27	787 681 657 785 696 731
1986	J A S O	4 019 2 970 4 310	482 334 682	141 154 190 212	1 236 1 010 1 242 1 351	44 39 47	100 69 99 118	499 277 484 485	31 23 35	528 189 511	234 235 284	31 19 30	692 620 706

TRENDS IN EC TRADE  
by SITC sections

## Exports

Period Période	EUR 12	BL	DK	DE	GR	ES	FR	IR	IT	NL	PO	UK	
B : MANUFACTURED GOODS CLASSIFIED BY MATERIAL						6 : ARTICLES MANUFACTURES CLASSES PAR MATIERES							
World - Monde													
Values in Mio ECU						Valeurs en Mio ECU							
1983	128 009	17 882	2 187	35 287	1 517	6 077	19 730	1 010	18 993	8 942	1 465	14 940	
1984	148 568	20 493	2 461	40 712	1 826	7 876	23 006	1 160	21 809	10 570	1 842	16 757	
1985	159 420	21 759	2 381	45 081	1 712	8 382	24 336	1 258	23 568	11 500	2 061	17 383	
1984	III IV	34 703 40 385	4 803 5 614	566 616	10 093 10 800	430 475	1 782 2 067	5 112 6 404	263 317	5 255 6 281	2 443 2 824	420 509	3 725 4 444
1985	I II III IV	39 362 41 346 37 345 41 365	5 318 5 721 4 995 5 726	581 595 574 629	11 112 11 268 11 097 11 594	445 464 363 439	2 061 2 176 1 941 2 205	6 228 6 470 5 479 6 158	313 328 296 321	5 664 6 073 5 298 6 531	2 925 2 944 2 774 2 856	511 526 460 544	4 204 4 761 4 047 4 352
1986	I II III	37 315 40 109 35 224	5 273 5 332 4 748	572 637 549	10 909 11 602 10 812	309 463 412	1 581 1 709 1 448	5 724 5 926 4 947	308 324 267	5 482 5 953 5 150	2 952 3 122 2 719	436 537 450	3 768 4 504 3 723
1985	O N D	14 951 13 045 13 371	2 134 1 784 1 807	244 215 172	4 317 3 691 3 597	207 117 115	724 693 788	2 232 2 020 1 906	117 117 87	2 160 1 809 2 562	1 041 954 862	189 177 179	1 587 1 488 1 297
1986	J F M A M J	12 337 12 517 12 454 14 312 12 363 13 374	1 725 1 784 1 787 2 008 1 544 1 787	193 188 188 214 204 218	3 723 3 571 3 616 4 238 3 427 3 939	144 137 29 180 130 151	469 573 540 587 545 577	1 828 1 959 1 940 2 088 1 805 2 030	100 103 106 106 119 99	1 873 1 900 1 919 2 066 1 921 1 950	1 123 924 905 1 041 1 084 998	131 144 148 175 169 158	1 230 1 258 1 278 1 608 1 413 1 485
	J A S O	13 570 8 124 12 513	1 941 981 1 811	135 195 221 234	3 892 3 103 3 796 4 272	162 82 167	625 403 419 646	1 991 1 180 1 791 2 029	105 84 106	2 108 1 365 1 677	931 767 1 013	169 105 136	1 511 878 1 375
Percentage change on the corresponding period of the previous year % variation sur la période correspondante de l'année précédente													
1983		5,2	11,2	20,3	4,5	15,5	3,3	5,0	9,1	9,7	7,0	16,7	-7,7
1984		16,1	14,6	13,6	15,4	20,4	29,6	16,8	14,9	14,6	18,2	25,7	12,2
1985		7,3	6,2	-3,3	10,7	-6,2	6,4	5,8	6,4	8,1	8,8	11,9	3,7
1984	III IV		19,1 12,7	4,0 6,8	18,9 13,5	27,2 -12,0		16,2 15,0	5,6 15,7	22,6 14,5	16,5 17,3		-0,5 13,1
1985	I II III IV	10,0 9,7 7,6 2,5	3,8 11,0 8,5 2,0	-2,8 -12,5 1,4 2,1	14,3 11,6 9,9 7,4	4,7 -6,5 -15,6 -7,6	8,2 2,5 8,9 6,7	12,2 9,0 7,2 -3,8	7,6 13,5 12,5 1,3	13,9 14,6 9,6 4,0	14,6 6,9 13,5 1,1	16,1 11,2 14,3 8,9	-0,0 9,1 8,6 -2,1
1986	I II III	-5,2 -3,0 -5,7	-0,8 -6,8 -4,9	-1,5 7,1 -4,4	-1,8 3,0 -2,6	-30,6 -0,2 13,5	-23,3 -21,5 -25,5	-8,1 -8,4 -9,7	-1,6 -1,2 -9,8	-3,2 -2,0 -2,6	0,9 6,0 -2,0	-14,7 2,1 -6,3	-10,4 -5,6 -8,0
1985	O N D	6,0 -2,9 4,3	8,9 -4,8 1,3	7,5 -0,5 -1,1	12,8 -0,3 10,0	38,9 -35,0 -21,2	4,2 5,2 10,1	1,5 -6,3 -4,7	2,6 6,4 -6,5	0,0 2,9 6,4	0,2 -7,0 13,7	10,5 -1,1 11,9	1,9 -4,0 -4,4
1986	J F M A M J	-0,4 -1,0 -13,1 4,7 -13,0 -0,7	2,2 2,4 -6,3 1,6 -18,7 -4,2	1,0 -2,1 -5,1 22,3 2,0 -0,5	3,3 3,0 -10,5 14,1 -14,0 10,4	-19,1 3,0 -78,5 8,4 -7,6 -4,4	-28,6 -16,6 -22,7 -9,4 -35,7 -15,1	-3,6 -8,0 -12,1 -7,4 -11,6 -6,5	3,1 1,0 -7,0 5,0 3,5 -11,6	-0,9 7,6 -13,2 9,9 -8,3 -7,1	16,1 2,6 -14,4 14,4 0,6 4,4	-18,1 -8,9 -23,3 2,9 -12,0 -3,7	-2,1 -6,7 -18,8 -3,5 -12,5 -1,0
	J A S O	-3,1 -13,3 -2,4	12,4 -26,8 -6,0	-9,4 -4,9 0,5 -4,1	-2,1 -7,6 1,1 -1,0	21,6 -16,3 26,5	-24,3 -33,1 -16,3 -10,6	-11,9 -12,1 -4,6 -9,1	-7,1 -11,1 -4,5	4,5 -9,9 -5,0	-4,3 -5,1 2,0	-17,2 -15,3 -11,1	-7,0 -16,9 0,7

Period Période	EUR 12	BL	DK	DE	GR	ES	FR	IR	IT	NL	PO	UK	
6 : MANUFACTURED GOODS CLASSIFIED BY MATERIAL						6 : ARTICLES MANUFACTURES CLASSES PAR MATIERES							
Intra - EC trade (EUR 12) - Echanges intra - CE (EUR 12)													
Values in Mio ECU													
1983	68 415	11 691	934	18 346	695	2 241	10 815	813	9 582	8 674	881	5 785	
1984	78 940	13 093	1 044	21 036	871	2 904	12 651	894	10 918	7 656	1 098	8 770	
1985	88 561	13 940	1 073	23 389	822	3 358	13 550	964	12 090	8 429	1 248	7 696	
1984	III IV	17 993 21 346	2 904 3 499	249 288	5 006 5 563	183 243	640 804	2 750 3 459	203 240	2 589 3 125	1 731 1 985	244 305	1 495 1 854
1985	I II III IV	21 223 22 191 20 097 23 051	3 409 3 621 3 191 3 720	263 269 281 280	5 859 5 868 5 823 8 039	220 234 153 218	822 851 759 926	3 430 3 557 3 042 3 521	240 248 226 250	2 775 3 021 2 733 3 582	2 124 2 158 2 033 2 115	290 312 286 381	1 792 2 053 1 790 2 061
1986	I II III	22 210 23 771 20 319	3 825 3 613 3 094	269 298 251	6 078 6 413 5 803	166 265 238	810 869 734	3 492 3 648 2 979	246 250 207	3 200 3 434 2 849	2 275 2 447 2 072	283 355 309	1 765 2 181 1 782
1985	O N D	8 551 7 353 7 146	1 412 1 156 1 152	107 99 74	2 289 1 931 1 819	96 63 57	331 294 301	1 297 1 177 1 047	90 91 89	1 264 1 041 1 257	793 896 627	124 118 121	748 890 623
1986	J F M A M J	7 388 7 437 7 375 8 429 7 365 7 934	1 199 1 192 1 234 1 348 1 074 1 184	94 88 85 99 96 102	2 059 2 005 2 015 2 327 1 876 2 210	74 80 13 101 76 87	247 280 283 290 298 280	1 115 1 188 1 190 1 276 1 108 1 262	81 82 83 82 91 76	1 017 1 089 1 097 1 187 1 106 1 133	875 708 691 802 666 780	79 97 97 116 114 100	548 826 588 800 860 720
	J A S O	7 701 4 936 7 661	1 154 720 1 211	64 66 102 107	2 090 1 581 2 143 2 346	100 45 93	296 191 247 339	1 184 664 1 141 1 281	80 51 84	1 209 608 1 030	688 598 782	113 88 97	724 344 731
Extra - EC trade (EUR 12) - Commerce extra - CE (EUR 12)													
Values in Mio ECU													
1983	58 750	6 022	1 117	18 791	820	3 830	8 756	195	9 416	2 178	584	9 041	
1984	68 602	7 198	1 288	19 458	954	4 965	10 222	285	10 880	2 724	743	9 854	
1985	71 834	7 849	1 179	21 452	886	5 017	10 606	293	11 465	2 899	812	9 576	
1984	III IV	18 451 18 735	1 885 2 051	288 318	5 039 5 176	247 231	1 141 1 262	2 339 2 914	80 76	2 883 3 153	822 789	178 204	2 201 2 550
1985	I II III IV	17 871 18 888 17 011 18 085	1 868 2 048 1 784 1 970	283 293 285 318	5 191 5 338 5 414 5 508	228 230 209 221	1 237 1 322 1 181 1 277	2 754 2 887 2 401 2 585	73 79 71 71	2 885 3 051 2 582 2 987	751 729 696 724	220 214 195 183	2 383 2 897 2 234 2 262
1986	I II III	14 924 18 145 14 714	1 618 1 682 1 622	276 314 274	4 781 5 134 4 945	142 198 172	767 839 709	2 232 2 277 1 968	62 75 80	2 280 2 517 2 298	635 635 608	153 181 141	1 977 2 295 1 915
1985	O N D	6 325 5 804 8 158	708 619 643	126 104 88	2 015 1 738 1 757	111 55 58	382 399 488	915 827 842	27 25 18	896 788 1 304	243 241 239	64 61 58	829 770 664
1986	J F M A M J	4 887 5 020 5 020 5 812 4 936 5 377	515 562 94 842 461 573	89 92 94 105 100 110	1 847 1 549 1 586 1 892 1 533 1 709	70 56 18 79 55 84	220 291 258 295 246 297	711 771 750 811 697 768	19 21 23 24 28 23	656 810 822 879 818 816	233 203 199 227 204 204	52 47 51 58 55 58	675 619 882 798 743 756
	J A S O	5 798 4 139 4 793	772 255 591	65 99 110 118	1 781 1 528 1 636 1 907	61 38 73	328 211 171 305	807 516 650 768	25 13 22	897 755 646	230 159 218	55 37 39	776 528 635

TRENDS IN EC TRADE  
by SITC sections

## Imports

Period Période	EUR 12	BL	DK	DE	GR	ES	FR	IR	IT	NL	PO	UK	
7 : MACHINERY AND TRANSPORT EQUIPMENT						7 : MACHINES ET MATERIEL DE TRANSPORT							
World - Monde													
Values in Mio ECU													
1983	164 869	13 836	4 289	37 478	2 695	5 944	28 628	2 962	15 900	14 585	2 435	36 356	
1984	190 136	15 079	5 199	42 498	3 145	7 115	31 075	3 823	20 537	17 440	2 119	41 811	
1985	213 303	17 089	6 601	47 586	3 157	6 112	35 209	4 103	23 943	20 007	2 166	45 350	
1984	III IV	44 574 53 290	3 333 4 190	1 186 1 517	10 167 11 997	673 1 121	1 558 2 158	8 915 8 787	901 1 105	4 911 8 089	4 091 4 865	473 575	10 301 10 795
1985	I II III IV	53 652 55 152 48 588 55 923	4 277 4 373 3 700 4 719	1 584 1 871 1 478 1 861	12 194 11 865 11 067 12 645	846 872 597 843	1 880 2 045 1 845 2 342	8 571 8 868 8 108 9 661	1 088 1 114 952 949	5 848 8 518 5 247 6 332	5 286 5 099 4 556 5 064	561 570 516 520	11 514 12 338 10 526 10 971
1986	I II III	52 942 58 601 52 529	4 741 5 189 4 374	1 780 2 006 1 770	12 028 13 060 12 063	827 813 646	1 780 2 447 2 334	9 093 10 086 8 746	917 999 818	8 014 6 457 5 639	5 358 5 501 5 129	486 703 783	10 118 11 341 10 247
1985	O N D	19 041 18 203 18 666	1 692 1 492 1 535	681 600 586	4 402 4 115 4 123	318 235 290	643 701 999	3 345 3 115 3 201	358 327 264	1 909 1 950 2 472	1 686 1 692 1 686	183 166 170	3 823 3 810 3 338
1986	J F M A M J	18 399 17 772 18 685 20 710 18 512 19 167	1 496 1 545 1 890 1 771 1 548 1 832	578 643 588 701 875 628	3 728 4 071 4 235 5 015 3 835 4 213	241 254 133 5 015 289 241	457 582 741 764 836 842	2 722 3 124 3 250 3 614 3 147 3 312	295 321 301 358 336 306	1 721 2 151 2 148 2 187 1 790 2 111	1 726 1 680 1 831 1 918 1 790 1 775	157 135 150 189 205 171	3 279 3 286 3 538 3 831 3 686 3 737
	J A S O	19 064 14 387 18 806	1 513 1 210 1 802	585 565 609 755	4 233 3 323 4 486 5 047	255 219 174	1 012 515 808 1 138	3 278 2 206 3 279 3 600	308 233 284	2 232 1 322 2 083	1 717 1 564 1 815	198 137 182	3 733 3 093 3 485
Percentage change on the corresponding period of the previous year													
% variation sur la période correspondante de l'année précédente													
1983		9.4	7.2	10.8	16.4	3.6	-1.9	2.1	9.1	-3.5	18.3	-7.3	17.0
1984		15.3	10.8	21.8	13.4	18.7	19.7	8.5	29.1	29.2	19.6	-13.0	15.0
1985		12.2	13.2	27.0	12.0	0.4	14.0	13.3	7.3	16.6	14.7	2.2	8.5
1984	III IV		8.4 15.5	21.9 24.8	13.8 14.0	15.0 33.3		14.9 13.3	31.9 35.9	31.1 40.6	22.4 14.8		13.8 13.2
1985	I II III IV	17.2 18.8 9.0 4.9	10.9 18.3 11.0 12.6	25.0 38.0 24.5 24.0	20.8 14.3 8.9 5.4	41.5 15.8 -11.3 -24.8	19.7 11.7 18.4 8.5	13.5 13.4 17.3 9.9	20.6 21.6 5.7 -14.1	24.9 34.2 8.8 4.0	20.7 24.2 11.4 4.1	-3.1 15.9 9.1 -9.6	12.7 17.6 2.2 1.8
1986	I II III	-1.3 6.3 8.1	10.8 18.7 18.2	12.4 20.0 19.9	-1.4 11.8 9.0	-25.9 -6.8 8.2	-5.3 19.7 26.5	8.1 13.7 7.9	-15.7 -10.3 -14.1	2.8 -0.9 7.5	1.3 7.9 12.6	-13.4 23.3 47.9	-12.1 -8.1 -2.7
1985	O N D	4.0 1.9 9.1	18.5 11.3 9.8	30.2 18.3 20.7	6.3 2.7 7.1	-14.7 -44.7 -10.2	-3.9 -5.4 32.1	8.4 0.9 22.5	-18.6 -8.9 -18.5	-0.6 -2.7 14.3	0.7 2.8 9.1	-14.9 -8.3 -5.0	0.4 7.7 -3.2
1986	J F M A M J	-0.8 2.1 -5.2 10.5 -0.3 7.4	18.8 7.5 8.4 18.5 5.9 28.4	11.8 29.1 -0.2 31.0 12.7 18.7	-0.4 1.7 -4.9 21.5 -1.1 14.4	-16.9 -2.7 -54.9 25.3 -21.9 -13.0	-20.2 -8.5 10.4 12.9 18.3 28.0	2.3 8.6 7.2 21.3 7.8 11.8	-21.1 -7.5 -18.0 -5.3 -18.2 -8.7	-4.3 10.7 2.0 1.9 2.8 -2.5	4.3 1.7 -3.5 14.3 2.8 5.8	-16.9 -9.1 -28.8 -3.1 -4.2 8.2	-5.0 -9.1 -20.5 -9.0 -8.7 -8.1
	J A S O	7.2 0.5 14.0	21.9 13.9 14.7	13.2 24.7 20.4 10.9	3.7 -1.4 24.0 14.7	18.1 10.1 -3.9	36.8 7.1 29.9 77.0	5.3 8.3 10.8 7.8	-10.7 -17.4 -12.3	28.7 -24.4 18.0	11.7 9.8 13.9	-7.9 -9.3 21.3	-7.5 -0.5 3.1

Period Période	EUR 12	BL	DK	DE	GR	ES	FR	IR	IT	NL	PO	UK	
7 : MACHINERY AND TRANSPORT EQUIPMENT						7 : MACHINES ET MATERIEL DE TRANSPORT							
Intra - EC trade (EUR 12) - Echanges Intra - CE (EUR 12)													
Values in Mio ECU													
1983	102 060	10 172	2 560	21 141	1 608	3 970	20 217	1 717	11 430	9 372	1 676	18 198	
1984	114 491	11 199	3 122	23 043	1 756	4 824	21 854	2 080	14 148	10 954	1 480	19 896	
1985	131 267	12 894	3 918	25 265	1 923	5 493	24 725	2 285	16 658	13 203	1 579	23 322	
1984	III IV	26 160 32 047	2 488 3 156	700 932	5 471 6 346	361 583	1 065 1 474	4 738 6 236	484 571	3 226 4 220	2 427 3 101	339 399	4 833 4 986
1985	I II III IV	32 391 33 485 29 760 35 650	3 133 3 297 2 821 3 643	924 966 896 1 133	6 616 6 159 5 727 6 762	476 493 374 577	1 213 1 403 1 290 1 587	5 910 6 126 5 636 7 053	572 611 525 577	4 055 4 369 3 811 4 623	3 481 3 360 3 036 3 323	401 420 378 380	5 609 6 280 5 483 5 991
1986	I II III	33 895 37 047 32 920	3 588 3 812 3 244	1 059 1 196 1 054	6 563 7 084 6 333	390 478 421	1 213 1 678 1 630	6 613 7 288 6 276	577 560 460	4 411 4 544 3 357	3 547 3 702 3 357	364 538 579	5 570 6 146 5 435
1985	O N D	12 101 11 572 11 978	1 317 1 166 1 181	383 371 378	2 407 2 120 2 235	162 196 199	474 500 613	2 438 2 293 2 322	212 198 166	1 407 1 434 1 782	1 122 1 108 1 093	131 123 126	2 027 2 063 1 902
1986	J F M A M J J A S O	10 169 11 547 12 134 13 171 11 818 12 098 12 336 6 755 11 649	1 145 1 160 1 279 1 312 1 181 1 293 1 109 901 1 203	352 360 355 432 377 386 379 312 365 451	1 859 2 377 2 331 2 714 2 072 2 299 2 237 1 673 2 409 2 691	159 134 97 188 175 115 165 137 120 801	297 384 532 527 570 579 726 342 563 801	1 927 2 256 2 431 2 620 2 257 2 403 2 446 1 487 2 356 2 616	182 212 184 218 194 167 177 131 157	1 248 1 568 1 601 1 595 1 466 1 470 1 662 857 1 509	1 137 1 160 1 250 1 337 1 194 1 161 1 142 1 020 1 179	115 101 116 143 155 132 149 108 138	1 768 1 836 1 958 2 083 1 976 2 094 2 145 1 686 1 852
Extra - EC trade (EUR 12) - Commerce extra - CE (EUR 12)													
Values in Mio ECU													
1983	57 057	3 452	1 709	15 329	1 087	1 974	8 353	1 240	4 418	4 758	755	13 981	
1984	66 783	3 631	2 077	18 523	1 367	2 290	9 094	1 743	8 248	5 761	588	17 037	
1985	76 517	4 165	2 682	21 377	1 234	2 617	10 281	1 816	7 074	6 153	545	18 572	
1984	III IV	16 819 19 499	830 1 022	486 584	4 480 5 413	313 538	493 684	2 120 2 515	417 533	1 645 1 816	1 432 1 570	122 160	4 244 4 618
1985	I II III IV	19 446 20 023 17 764 19 283	1 140 1 074 877 1 073	661 705 580 737	5 333 5 280 5 110 5 855	368 379 222 266	666 841 554 755	2 635 2 871 2 411 2 564	516 503 425 372	1 746 2 093 1 593 1 643	1 596 1 581 1 377 1 599	149 138 131 127	4 836 4 958 4 506 4 473
1986	I II III	18 228 20 478 18 829	1 148 1 371 1 125	721 809 718	5 440 5 952 5 708	237 335 225	565 769 703	2 460 2 784 2 371	340 419 358	1 530 1 819 1 467	1 675 1 850 1 623	121 164 181	3 992 4 425 4 350
1985	O N O	6 588 6 318 8 357	375 326 373	297 229 210	1 913 1 923 1 819	136 39 91	169 201 385	894 819 881	146 130 97	486 496 881	509 540 550	46 38 41	1 626 1 577 1 270
1986	J F M A M J J A S O	5 927 5 987 6 254 7 171 6 477 6 778 6 450 5 381 6 896	351 382 409 455 367 538 403 308 398	227 283 213 269 298 243 206 252 244 304	1 858 1 685 1 896 2 293 1 755 1 905 1 986 1 848 2 068 2 340	82 119 36 94 114 126 91 82 54	160 197 208 237 266 283 288 173 244 337	788 881 812 986 880 892 806 692 878 946	113 109 117 140 142 139 131 101 127	448 558 526 549 685 603 545 358 584	548 458 626 526 553 563 536 486 585	41 34 34 46 49 39 49 29 45	1 311 1 300 1 375 1 576 1 385 1 468 1 410 1 253 1 690

TRENDS IN EC TRADE  
by SITC sections

## Exports

Period Période	EUR 12	BL	DK	DE	GR	ES	FR	IR	IT	NL	PO	UK	
7 : MACHINERY AND TRANSPORT EQUIPMENT						7 : MACHINES ET MATERIEL DE TRANSPORT							
World - Monde													
Values in Mio ECU													
1983	219 126	13 081	4 303	86 487	174	5 823	34 933	2 537	26 251	11 931	786	32 818	
1984	249 716	13 801	4 760	97 762	156	8 202	39 635	3 512	29 020	13 802	1 132	37 878	
1985	277 571	16 330	5 607	110 796	174	8 526	42 062	4 040	32 528	15 298	1 159	41 052	
1984	III IV	58 016 71 775	2 936 3 944	1 076 1 435	22 852 28 637	33 45	2 024 2 252	8 938 10 945	827 1 046	7 105 8 237	3 032 4 051	242 349	8 938 10 821
1985	I II III IV	67 765 70 586 63 985 75 236	4 030 4 287 3 507 4 506	1 296 1 457 1 359 1 497	27 712 27 275 26 013 29 836	48 49 35 41	2 014 2 202 1 770 2 541	10 438 11 268 9 095 11 261	1 021 1 069 931 1 019	7 690 7 943 7 547 9 349	3 612 3 987 3 588 4 111	320 300 236 303	9 584 10 752 9 904 10 811
1986	I II III	67 479 74 355 65 269	4 333 4 882 4 037	1 270 1 550 1 148	28 050 30 162 28 011	46 44 35	1 711 2 510 1 822	10 524 11 029 9 295	976 1 032 884	7 723 8 636 7 571	3 870 4 179 3 849	226 318 284	8 748 10 232 8 334
1985	O N D	24 910 23 585 26 739	1 561 1 446 1 499	477 553 465	10 096 9 439 10 262	18 8 15	793 768 982	3 837 3 465 3 960	311 346 362	2 685 2 574 4 090	1 400 1 388 1 323	103 82 118	3 630 3 517 3 664
1986	J F M A M J	21 682 22 529 23 022 26 825 23 056 24 314	1 358 1 446 1 527 1 712 1 386 1 548	402 408 419 463 505 522	9 202 9 245 9 609 11 167 9 127 9 874	18 20 9 14 15 15	477 672 562 946 741 821	3 459 3 513 3 553 3 923 3 424 3 676	278 313 385 296 368 367	2 352 2 623 2 758 3 011 2 739 2 865	1 360 1 245 1 260 1 471 1 353 1 329	84 69 67 90 91 95	2 891 2 977 2 872 3 731 3 311 3 201
	J A S O	24 609 17 501 23 037	1 516 954 1 538	314 371 424 563	10 180 7 758 10 019 10 772	13 11 11	801 349 673 823	3 830 2 216 3 275 3 922	292 217 374	2 907 2 167 2 498	1 289 1 110 1 389	104 40 73	3 363 2 308 2 763
Percentage change on the corresponding period of the previous year													
% variation sur la période correspondante de l'année précédente													
1983		4,9	8,0	14,3	3,0	-13,4	2,6	8,5	25,5	12,5	9,9	33,6	-3,9
1984		14,0	5,5	10,6	13,0	-10,3	40,9	13,5	38,4	10,5	15,7	43,7	15,4
1985		11,2	18,3	17,8	13,3	11,5	4,0	6,1	15,0	12,1	10,8	2,4	8,4
1984	III IV		3,4 12,1	24,5 10,3	13,6 21,1	-19,5 -23,7		14,2 14,2	29,2 43,7	20,8 5,4	10,3 20,8		10,5 16,6
1985	I II III IV	11,4 19,4 10,3 4,8	14,2 26,4 19,4 14,2	12,6 32,7 26,3 4,3	14,6 23,4 13,8 4,2	26,3 22,5 6,1 -8,9	14,5 1,7 -12,5 12,8	6,7 13,0 1,8 2,9	33,5 22,0 12,6 -2,6	11,4 17,2 6,2 13,5	9,3 16,7 18,3 1,5	27,0 4,2 -2,5 -13,2	4,6 20,0 10,8 -0,1
1986	I II III	-0,4 5,3 2,0	7,5 8,7 15,1	-2,0 6,4 -15,5	1,2 10,6 7,7	-4,2 -10,2 0,0	-15,0 14,0 2,9	0,8 -2,1 2,2	-4,4 -3,5 -5,0	0,4 6,7 0,3	7,1 4,8 7,3	-29,4 6,0 20,3	-8,7 -4,8 -15,9
1985	O N D	3,0 -0,0 11,4	21,6 6,8 14,7	9,2 21,8 -14,7	2,2 0,5 9,5	28,6 -52,9 0,0	5,9 -1,7 34,9	9,5 -1,9 1,3	-10,1 4,2 -1,4	3,3 8,1 25,6	2,4 -7,2 11,3	-22,6 -26,8 13,5	-8,1 -5,8 13,7
1986	J F M A M J	5,7 1,6 -7,5 15,7 -4,5 4,6	8,8 5,3 8,4 31,1 -10,9 8,6	7,8 -6,4 -14,1 25,8 25,3 -23,8	7,6 1,8 -4,5 22,1 -3,8 14,0	5,9 100,0 -57,1 -6,7 -25,0 0,0	-29,0 0,9 -18,7 42,0 -13,1 20,2	15,5 4,3 -12,8 -0,8 -3,9 -2,0	1,5 2,3 -12,7 1,4 1,7 -11,6	-4,1 7,1 -1,1 24,7 -1,6 4,4	17,9 7,1 -2,7 8,2 2,6 1,4	-22,2 -23,3 -45,1 1,1 -26,0 8,0	1,4 -7,4 -18,4 4,1 -10,6 -7,6
	J A S O	2,6 -3,3 5,2	38,2 -8,5 13,8	-19,7 -10,2 -23,8 18,0	5,0 2,8 14,4 6,7	18,2 -15,4 0,0	7,8 -21,9 16,2 3,8	3,6 -2,8 5,0 2,2	0,3 -7,7 -7,7	4,5 7,4 -9,1	3,5 0,8 11,9	-8,0 -7,0 -8,8	-13,7 -21,8 -9,8

Period Période	EUR 12	BL	OK	DE	GR	ES	FR	IR	IT	NL	PO	UK	
7 : MACHINERY AND TRANSPORT EQUIPMENT						7 : MACHINES ET MATERIEL DE TRANSPORT							
Intra - EC trade (EUR 12) - Echanges Intra - CE (EUR 12)													
Values in Mio ECU													
1983	101 039	10 013	1 608	39 497	46	3 510	15 621	1 872	11 973	6 022	614	10 263	
1984	114 973	10 348	1 633	44 508	71	5 326	17 487	2 557	12 781	7 061	814	12 372	
1985	130 901	12 172	2 050	50 092	66	5 741	19 920	2 812	14 793	8 014	827	14 415	
1984	III IV	25 964 32 829	2 169 2 939	361 448	10 392 12 953	12 23	1 168 1 576	3 655 4 714	595 757	2 998 3 570	1 577 1 982	169 248	2 887 3 615
1985	I II III IV	32 885 33 227 29 206 35 783	3 013 3 138 2 600 3 421	527 517 491 518	12 866 12 646 11 149 13 431	16 20 14 15	1 450 1 426 1 233 1 632	5 225 5 031 4 350 5 313	708 710 668 725	3 393 3 732 3 275 4 393	1 899 2 063 1 835 2 217	239 208 178 204	3 349 3 736 3 416 3 914
1986	I II III	33 709 37 573 32 052	3 263 3 539 3 019	482 573 469	13 235 14 470 12 583	21 23 19	1 316 1 922 1 294	5 379 5 657 4 815	732 739 661	3 898 4 416 3 814	2 092 2 347 2 120	174 244 189	3 118 3 643 3 090
1985	O N D	12 185 11 814 11 984	1 216 1 116 1 087	167 206 143	4 586 4 384 4 462	7 4 4	565 535 532	1 866 1 706 1 741	228 241 256	1 351 1 275 1 767	751 813 653	60 67 56	1 367 1 268 1 280
1986	J F M A M J	10 505 11 382 11 831 13 412 11 459 12 820	981 1 088 1 195 1 281 1 037 1 213	155 155 173 171 174 205	4 191 4 374 4 675 5 344 4 304 4 825	8 11 2 6 7 8	391 508 419 712 569 840	1 720 1 845 1 814 1 973 1 754 1 928	206 231 295 218 256 266	1 166 1 268 1 448 1 529 1 424 1 452	713 702 884 836 733 774	61 55 55 75 72 61	912 1 127 1 071 1 287 1 129 1 250
	J A S O	12 067 7 998 11 894	1 036 737 1 216	120 148 173 264	4 595 3 296 4 635 5 275	7 5 7	557 235 503 641	2 034 1 006 1 788 2 192	216 162 260	1 497 938 1 377	691 827 790	73 26 61	1 239 817 1 064
Extra - EC trade (EUR 12) - Commerce extra - CE (EUR 12)													
Values in Mio ECU													
1983	109 638	3 055	2 664	48 254	126	2 306	19 308	663	14 269	4 179	174	16 639	
1984	125 555	3 444	3 092	52 583	84	2 858	22 148	951	16 221	4 714	318	19 122	
1985	136 826	4 148	3 496	60 107	107	2 770	22 055	1 227	17 732	5 050	332	21 606	
1984	III IV	29 739 36 144	784 1 003	707 979	12 308 15 495	21 22	855 668	5 282 6 230	230 266	4 101 4 662	968 1 413	73 101	4 398 5 277
1985	I II III IV	33 283 35 021 32 858 37 466	1 015 1 145 904 1 082	754 921 658 964	14 676 14 482 14 723 16 223	32 29 21 25	562 772 532 905	5 200 6 211 4 725 5 919	312 359 263 293	4 296 4 210 4 271 4 955	1 156 1 255 1 157 1 482	81 92 80 99	5 197 5 545 5 345 5 520
1986	I II III	32 126 34 617 31 547	1 067 1 121 1 015	777 958 670	14 792 15 665 15 417	26 21 18	392 587 527	5 127 5 353 4 462	244 293 223	3 824 4 216 3 756	1 219 1 260 1 186	52 74 95	4 606 5 068 4 180
1985	O N D	12 007 11 410 14 049	342 330 410	306 341 317	5 454 5 013 5 756	12 4 10	228 228 449	1 960 1 751 2 207	62 106 105	1 334 1 299 2 322	427 523 532	23 15 80	1 839 1 801 1 880
1986	J F M A M J	10 825 10 590 10 674 12 564 10 951 11 032	376 357 331 430 347 334	243 249 244 285 326 311	5 004 4 862 4 929 5 814 4 815 5 038	10 9 7 6 6 7	84 165 143 233 171 181	1 733 1 661 1 733 1 943 1 666 1 742	72 82 90 80 112 101	1 186 1 333 1 309 1 482 1 315 1 411	451 371 398 444 431 371	24 15 13 15 16 34	1 642 1 467 1 477 1 831 1 741 1 502
	J A S O	11 933 9 052 10 533	477 217 320	190 221 248 297	5 570 4 454 5 376 5 485	6 6 4	244 114 169 181	1 789 1 206 1 460 1 721	76 55 94	1 410 1 229 1 120	450 304 399	31 12 12	1 690 1 235 1 310

TRENDS IN EC TRADE  
by SITC sections

## Imports

Period Période	EUR 12	BL	DK	DE	GR	ES	FR	IR	IT	NL	PO	UK	
8 : MISCELLANEDUS MANUFACTURED ARTICLES						8 : ARTICLES MANUFACTURES DIVERS							
World - Monde													
Values in Mio ECU													
1983	66 409	4 920	1 720	19 256	381	1 789	12 189	1 248	4 526	7 020	304	13 056	
1984	76 093	5 414	2 097	22 141	480	1 491	13 439	1 418	5 374	7 901	301	15 853	
1985	83 598	5 939	2 489	23 758	535	1 835	15 068	1 521	6 239	8 846	330	17 059	
1984	III IV	19 395 20 007	1 384 1 344	534 567	5 822 5 857	104 158	339 427	3 294 3 545	355 411	1 389 1 525	2 083 2 012	78 79	4 011 4 227
1985	I II III IV	21 602 19 502 21 260 21 215	1 598 1 314 1 547 1 479	827 552 821 870	6 377 5 187 6 168 6 051	135 143 122 135	406 449 488 495	3 851 3 589 3 777 3 851	357 371 388 405	1 482 1 571 1 488 1 718	2 437 1 989 2 308 2 112	78 88 88 79	4 258 4 288 4 309 4 225
1986	I II III	22 028 21 534 23 667	1 662 1 525 1 778	669 875 717	6 439 5 914 6 973	100 136 126	450 558 560	4 113 4 091 4 377	380 360 393	1 847 1 878 1 684	2 507 2 225 2 620	74 123 136	3 966 4 251 4 304
1985	O N D	7 868 6 896 8 450	585 451 443	281 213 185	2 260 1 894 1 892	43 53 39	139 185 190	1 408 1 216 1 226	159 143 103	581 568 569	835 704 573	31 25 23	1 584 1 483 1 198
1986	J F M A M J	7 001 7 521 7 498 7 756 8 518 7 221	493 586 591 565 449 499	218 235 217 260 214 202	2 132 2 211 2 097 2 202 1 892 2 017	41 36 23 60 48 28	122 151 177 194 178 184	1 252 1 428 1 437 1 456 1 214 1 422	113 133 135 139 115 106	497 560 593 569 566 539	809 826 870 822 887 733	24 21 24 32 35 31	1 300 1 326 1 335 1 457 1 339 1 459
	J A S O	8 371 6 766 8 502	584 549 648	216 244 263 294	2 443 2 067 2 447 2 675	43 37 45	211 157 191 285	1 882 1 117 1 599 1 600	122 115 155	620 363 703	891 777 953	35 30 35	1 565 1 290 1 483
Percentage change on the corresponding period of the previous year													
% variation sur la période correspondante de l'année précédente													
1983		7,7	2,4	9,1	10,7	8,7	3,7	5,2	3,4	6,5	7,4	-10,1	10,1
1984		14,6	10,0	21,9	15,0	26,0	-18,7	10,3	13,6	18,7	12,5	-1,0	21,4
1985		9,9	9,7	17,7	7,3	11,5	23,1	12,1	7,3	18,1	12,0	9,6	7,8
1984	III IV		6,6 12,1	23,3 22,2	14,6 11,5	31,6 24,4		12,8 15,7	13,6 16,8	17,3 25,8	12,0 20,6		20,8 16,4
1985	I II III IV	12,8 11,2 9,7 6,0	7,2 6,1 13,4 10,0	21,0 15,7 16,3 18,2	10,8 5,4 5,9 7,0	35,0 20,2 17,3 -14,6	17,3 18,5 43,4 15,9	13,2 12,2 14,7 8,6	4,4 18,9 9,3 -1,5	22,7 23,5 7,2 12,7	18,9 15,4 10,8 5,0	16,9 7,3 13,2 0,0	11,9 12,0 7,4 -0,0
1986	I II III	2,0 10,4 11,2	5,3 16,1 14,8	6,7 22,3 15,5	1,0 14,5 13,1	-25,9 -4,9 3,3	10,8 23,8 15,2	8,8 14,0 15,9	6,4 -3,0 1,3	11,1 8,8 14,7	2,9 11,9 13,5	-2,6 39,6 60,5	-6,8 -0,4 -0,1
1985	O N D	3,2 4,4 11,7	10,4 5,8 14,2	17,6 13,9 23,4	5,9 0,5 15,5	-18,9 -14,5 -9,3	-7,3 10,7 47,3	6,9 2,8 17,3	-3,6 -2,7 5,1	10,0 18,1 10,3	5,4 8,0 1,1	10,7 -10,7 0,0	-7,5 5,8 4,1
1986	J F M A M J	4,4 5,1 -3,1 15,4 1,9 13,1	6,7 8,0 1,0 18,0 5,2 22,0	12,4 12,4 -2,7 32,7 18,2 14,6	5,4 6,2 -7,7 16,6 2,1 21,9	-8,9 -2,7 -55,8 15,4 -11,1 -22,2	-3,9 16,2 18,8 36,6 14,8 20,3	5,3 9,1 8,0 19,1 7,0 15,3	0,9 13,7 4,7 0,7 -12,2 3,9	28,1 7,7 3,3 11,4 5,8 2,9	4,3 5,0 -0,5 20,4 1,7 12,8	0,0 -6,7 -17,2 10,3 2,9 24,0	-5,0 -4,9 -10,8 2,9 -6,4 2,7
	J A S O	10,8 5,1 16,6	12,6 12,0 16,3	14,9 19,0 15,9 12,6	9,1 7,5 23,0 16,4	10,3 -2,6 0,0	21,3 25,6 2,1 90,6	11,9 12,7 22,9 13,6	-1,6 -1,7 5,4	40,0 -20,0 23,3	16,2 8,0 17,9	2,9 15,4 29,6	0,3 -2,0 2,2



Period Période	EUR 12	BL	DK	DE	GR	ES	FR	IR	IT	NL	PO	UK	
B : MISCELLANEOUS MANUFACTURED ARTICLES						B : ARTICLES MANUFACTURES DIVERS							
Intra - EC trade (EUR 12) - Echanges Intra - CE (EUR 12)													
Values in Mio ECU													
1983	37 626	4 068	856	9 375	262	766	8 121	969	2 411	4 820	197	5 780	
1984	42 635	4 461	1 065	10 420	337	831	8 933	1 108	2 927	5 346	202	6 952	
1985	47 887	4 914	1 309	11 253	389	1 026	10 106	1 211	3 505	6 139	226	7 809	
1984	III IV	10 771 11 310	1 127 1 104	268 298	2 706 2 690	71 113	187 232	2 200 2 344	278 332	739 822	1 401 1 422	50 53	1 733 1 884
1985	I II III IV	11 942 11 008 12 373 12 564	1 318 1 073 1 303 1 219	320 293 329 367	2 871 2 441 2 960 2 981	93 104 90 102	229 252 274 270	2 542 2 342 2 595 2 628	274 286 315 337	798 890 1 625 996	1 613 1 380 1 625 1 541	51 63 57 54	1 832 1 904 2 003 2 070
1986	I II III	12 914 12 447 13 826	1 408 1 244 1 479	360 387 396	3 047 2 830 3 324	72 103 92	277 333 331	2 828 2 734 2 993	304 286 325	928 944 940	1 728 1 529 1 824	51 91 106	1 914 1 984 2 015
1985	O N O	4 693 4 030 3 842	487 373 359	142 116 109	1 108 921 952	34 42 26	80 92 97	977 816 834	132 118 86	336 328 332	604 504 433	21 17 16	771 702 598
1986	J F M A M J  J A S O	3 880 4 475 4 551 4 507 3 737 4 176  5 065 3 836 4 901	405 499 502 469 365 403  473 452 544	111 127 122 144 115 108  126 141 135 166	968 1 069 1 012 1 041 794 995  1 254 971 1 100 1 262	29 26 18 47 35 20  32 27 33	69 91 117 120 103 110  129 86 116 156	831 991 1 005 980 802 955  1 166 722 1 106 1 095	87 107 110 110 93 83  101 95 129	271 312 347 331 307 305  367 193 381	527 584 615 561 468 500  632 538 655	15 15 17 23 25 24  27 22 26	587 654 689 682 630 675  760 588 677
Extra - EC trade (EUR 12) - Commerce extra - CE (EUR 12)													
Values in Mio ECU													
1983	28 675	849	864	9 811	119	1 022	4 047	279	2 107	2 196	107	7 275	
1984	33 248	947	1 032	11 831	143	660	4 480	310	2 419	2 548	99	6 850	
1985	35 466	1 020	1 160	12 400	148	809	4 943	309	2 677	2 703	104	9 195	
1984	III IV	8 579 8 634	236 238	266 269	3 096 2 939	33 45	152 194	1 087 1 196	77 77	624 692	680 588	26 25	2 270 2 332
1985	I II III IV	9 599 8 433 8 856 8 578	278 240 243 259	307 259 291 303	3 482 2 701 3 184 3 033	42 39 32 33	176 197 212 225	1 300 1 242 1 180 1 221	83 85 72 68	689 667 635 707	622 627 662 571	25 25 28 25	2 418 2 352 2 295 2 132
1986	I II III	9 057 9 024 9 785	273 260 295	309 308 321	3 367 3 057 3 621	29 33 33	173 223 229	1 285 1 354 1 379	76 74 68	703 714 733	778 695 795	23 32 32	2 042 2 255 2 279
1985	O N D	3 151 2 839 2 587	98 77 84	120 97 86	1 140 982 931	9 11 13	59 73 93	431 399 391	27 25 16	240 235 231	231 200 140	10 8 7	787 752 593
1986	J F M A M J  J A S D	3 103 3 028 2 928 3 227 2 761 3 021  3 267 2 912 3 583	67 97 88 96 84 96  91 98 104	106 107 96 116 99 94  90 103 128 128	1 157 1 135 1 077 1 150 890 1 015  1 184 1 104 1 336 1 400	12 10 7 13 12 8  11 10 12 10	53 60 50 74 74 74  82 71 76 109	420 434 431 475 411 465  494 394 491 502	26 28 24 29 22 23  21 21 27	221 243 239 233 254 228  247 168 320	282 241 255 261 199 233  259 238 298	9 6 7 9 10 7  8 8 8	731 689 842 772 706 778  801 699 783

TRENDS IN EC TRADE  
by SITC sections

## Exports

Period Période	EUR 12	BL	DK	DE	GR	ES	FR	IR	IT	NL	PO	UK
8 : MISCELLANEOUS MANUFACTURED ARTICLES						8 : ARTICLES MANUFACTURES DIVERS						
World - Monde												
Values in Mio ECU												
1983	69 960	4 211	2 288	17 833	730	2 315	9 192	1 163	18 124	4 379	1 113	9 726
1984	83 959	4 758	2 797	20 725	940	2 967	10 758	1 365	21 567	5 075	1 458	11 530
1985	95 397	5 102	3 181	24 096	986	3 200	12 315	1 510	24 001	5 827	1 906	13 271
1984 III	21 268	1 108	700	5 478	217	685	2 615	304	5 808	1 185	373	2 783
IV	23 257	1 308	782	5 546	265	815	2 945	394	6 017	1 415	397	3 365
1985 I	23 287	1 277	788	5 779	250	747	3 057	375	6 082	1 448	482	2 971
II	22 206	1 258	742	5 550	254	771	2 899	381	5 222	1 395	433	3 304
III	24 217	1 199	790	6 308	191	757	3 041	380	6 215	1 449	501	3 406
IV	25 707	1 370	860	6 457	293	925	3 319	394	6 473	1 536	489	3 591
1986 I	23 971	1 364	838	6 318	226	882	3 067	358	6 249	1 532	523	2 836
II	23 592	1 324	803	6 150	333	784	2 977	383	5 474	1 579	524	3 283
III	25 282	1 268	812	6 907	326	801	2 958	377	6 548	1 585	597	3 104
1985 O	9 396	535	314	2 414	117	293	1 344	137	2 215	565	177	1 288
N	7 886	426	300	2 003	80	317	965	143	1 913	526	141	1 173
D	6 323	409	246	2 042	96	315	1 010	113	2 344	445	170	1 132
1986 J	7 388	456	255	1 973	68	178	948	107	1 651	483	156	895
F	8 322	457	286	2 116	97	244	1 061	121	2 275	516	184	965
M	6 250	450	295	2 231	42	240	1 061	129	2 134	531	188	972
A	8 481	505	283	2 326	133	253	1 059	125	1 880	560	167	1 172
M	7 211	393	250	1 797	86	249	874	141	1 692	502	154	1 073
J	7 875	423	280	2 026	113	282	1 046	116	1 886	513	167	1 042
J	8 845	459	199	2 433	118	410	1 174	141	2 810	494	220	1 167
A	6 954	328	276	2 046	77	199	742	97	1 642	480	155	909
S	6 645	475	334	2 430	130	183	1 045	140	2 102	606	167	1 023
O			320	2 622		322	1 185					
Percentage change on the corresponding period of the previous year												
% variation sur la période correspondante de l'année précédente												
1983	8,1	12,7	15,9	8,9	24,8	7,4	9,9	24,1	8,3	10,7	21,0	8,1
1984	20,0	13,0	22,4	16,2	28,8	26,2	17,0	17,4	19,0	15,9	31,0	18,5
1985	13,6	7,2	13,7	16,3	5,1	7,9	14,5	10,6	11,3	14,8	30,7	15,1
1984 III		16,0	27,0	20,6	50,7		19,0	5,8	30,2	11,4		10,2
IV		13,3	21,6	15,3	-2,9		19,8	11,0	20,3	18,1		20,8
1985 I	14,6	5,6	16,1	15,6	16,8	4,5	16,3	13,3	16,5	16,2	34,3	10,7
II	16,0	10,9	16,7	18,1	4,1	2,5	12,8	13,4	15,7	13,5	31,6	22,9
III	13,9	8,2	12,9	15,2	-12,0	10,5	16,3	16,4	7,0	22,3	34,3	21,9
IV	10,5	4,7	10,0	16,4	10,6	13,5	12,7	0,0	7,6	8,6	23,2	6,7
1986 I	3,0	6,8	6,3	9,3	-9,6	-11,4	0,3	-4,5	2,6	5,8	8,5	-4,5
II	6,2	5,4	6,2	10,8	31,1	-0,9	2,7	0,5	4,8	13,2	21,0	-0,6
III	4,4	5,8	2,6	9,5	70,7	5,8	-2,7	4,7	5,4	9,4	19,2	-6,9
1985 O	10,1	11,2	12,1	15,9	46,2	-1,3	24,9	6,2	0,2	6,6	29,2	4,6
N	5,3	-3,4	7,5	11,5	-26,6	22,9	-4,3	3,6	6,9	6,3	13,7	2,5
D	16,6	6,0	10,3	22,5	26,3	20,7	17,2	-11,0	16,2	14,4	25,0	14,1
1986 J	10,7	15,7	9,0	12,5	2,3	-20,2	13,7	-3,6	14,5	16,4	18,2	2,3
F	7,4	14,0	6,3	13,7	29,3	-4,3	4,3	-0,8	6,0	10,4	13,6	-0,6
M	-6,7	-6,4	3,1	3,0	-53,3	-10,8	-12,2	-9,2	-8,4	-5,9	-11,7	-13,6
A	14,4	17,7	19,8	21,3	79,7	7,7	3,9	5,9	11,2	20,2	25,6	8,7
M	-3,3	-1,5	4,8	-5,2	-10,4	-17,3	-1,4	2,9	-2,3	7,5	2,0	-7,2
J	7,1	-1,2	4,9	16,6	32,9	11,5	5,2	-7,9	4,7	11,0	12,1	-2,6
J	10,6	14,5	0,5	7,3	55,3	25,8	-3,3	2,2	29,7	7,9	7,8	-6,8
A	-5,4	-5,7	1,5	7,4	28,3	-5,7	-7,4	16,9	-16,3	-2,0	4,0	-15,1
S	6,2	5,8	5,0	13,8	132,1	-12,3	2,0	1,4	0,8	21,0	12,8	-3,7
O			1,9	8,6		9,9	-11,8					

Period Période	EUR 12	BL	DK	DE	GR	ES	FR	IR	IT	NL	PO	UK	
8 : MISCELLANEOUS MANUFACTURED ARTICLES						8 : ARTICLES MANUFACTURES DIVERS							
Intra - EC trade (EUR 12) - Echanges Intra - CE (EUR 12)													
Values in Mio ECU						Valeurs en Mio ECU							
1983	37 663	3 332	857	8 741	585	1 001	4 458	897	9 811	3 185	732	4 064	
1984	42 504	3 646	976	9 842	731	1 215	4 937	1 031	10 957	3 615	923	4 828	
1985	47 564	3 885	1 074	11 348	734	1 333	5 539	1 109	12 047	4 129	1 216	5 149	
1984	III IV	10 655 11 357	838 991	237 262	2 519 2 570	168 199	284 324	1 208 1 278	226 293	2 953 2 908	857 967	232 249	1 134 1 315
1985	I II III IV	11 879 10 907 12 028 12 749	963 952 911 1 060	271 254 261 288	2 829 2 590 2 961 2 968	193 188 141 212	326 296 330 382	1 427 1 306 1 397 1 408	282 282 263 282	3 103 2 491 3 134 3 319	1 040 984 1 020 1 085	308 275 316 318	1 137 1 289 1 296 1 427
1986	I II III	12 943 12 297 13 702	1 050 1 048 1 019	289 298 294	3 178 2 954 3 373	178 256 254	326 355 416	1 526 1 406 1 468	275 283 267	3 488 2 832 3 675	1 122 1 164 1 197	350 349 397	1 161 1 352 1 343
1985	D N D	4 763 4 006 3 980	419 327 314	105 101 82	1 143 912 913	85 59 69	135 126 121	548 439 421	97 106 79	1 180 993 1 146	421 373 292	115 94 108	516 477 435
1986	J F M A M J J A S O	3 955 4 520 4 459 4 458 3 684 4 148 5 133 3 616 4 923	345 355 350 395 311 340	95 97 96 101 95 104	981 1 070 1 129 1 130 863 986	71 77 30 101 67 87	83 120 122 113 119 122	461 530 536 516 406 487	65 92 98 92 102 88	1 044 1 278 1 169 972 856 996	349 376 397 415 366 380	107 122 110 111 107 109	333 404 422 512 392 450
	J A S O	5 133 3 616 4 923	356 264 396	76 100 118 116	1 190 966 1 217 1 283	95 60 99	198 104 115 174	564 345 560 577	99 89 100	1 549 871 1 260	361 368 464	143 102 117	502 367 477
Extra - EC trade (EUR 12) - Commerce extra - CE (EUR 12)													
Values in Mio ECU						Valeurs en Mio ECU							
1983	33 120	878	1 426	9 063	142	1 313	4 733	266	8 309	947	381	5 662	
1984	41 049	1 112	1 816	10 822	205	1 751	5 821	329	10 605	1 182	535	6 855	
1985	47 345	1 215	2 102	12 679	249	1 865	6 775	401	11 952	1 379	689	8 039	
1984	III IV	10 506 11 778	270 317	462 519	2 934 2 958	47 65	401 491	1 407 1 668	77 98	2 854 3 107	260 368	140 148	1 650 2 034
1985	I II III IV	11 267 11 180 12 070 12 829	313 303 288 310	516 487 527 571	2 934 2 943 3 331 3 471	66 65 49 79	421 475 427 543	1 630 1 592 1 643 1 910	93 99 97 111	2 989 2 730 3 081 3 152	326 338 355 360	174 158 185 171	1 814 1 988 2 087 2 150
1986	I II III	10 915 11 055 11 398	313 275 248	547 504 516	3 124 3 057 3 438	47 76 70	335 409 384	1 540 1 570 1 489	83 99 110	2 760 2 641 2 671	333 339 321	173 174 200	1 661 1 911 1 749
1985	O N D	4 588 3 937 4 303	116 99 95	208 198 164	1 263 1 086 1 122	32 21 27	158 191 194	796 525 589	40 38 34	1 035 920 1 198	111 122 127	62 47 62	766 691 693
1986	J F M A M J J A S O	3 395 3 763 3 755 3 951 3 462 3 670	111 102 100 110 82 83	159 189 198 182 155 176	986 1 041 1 097 1 176 908 1 010	16 19 11 31 19 25	94 123 118 140 468 140	485 531 524 542 468 559	22 29 31 33 39 28	806 996 965 908 837 889	109 110 115 117 109 112	49 61 56 56 47 58	557 557 546 656 670 588
	J A S O	4 446 3 287 3 658	104 65 79	122 178 215 203	1 205 1 053 1 181 1 309	22 17 30	212 95 78 148	610 397 485 607	42 28 40	1 260 770 642	111 93 115	77 53 51	880 538 542

TRENDS IN EC TRADE  
by SITC sections

## Imports

Period Période	EUR 12	BL	DK	DE	GR	ES	FR	IR	IT	NL	PO	UK		
9 : GOODS NOT CLASSIFIED ELSEWHERE						9 : ARTICLES NON CLASSEES AILLEURS								
World - Monde														
Values in Mio ECU						Valeurs en Mio ECU								
1983	15 929	2 210	285	5 116	59		270	236	3 439	678		3 636		
1984	17 777	2 083	259	5 673	28	296	243	315	4 426	773	21	3 680		
1985	19 194	2 668	411	5 853	43	275	374	413	4 559	680	34	3 882		
1984	III IV	4 436 4 802	509 557	63 74	1 358 1 519		1 23	45 71	71 74	76 92	1 201 1 351	180 182	5 5	927 854
1985	I II III IV	4 828 4 724 4 589 5 053	577 583 762 745	102 87 104 119	1 433 1 413 1 473 1 535		9 9 9 16	66 89 51 89	104 92 81 97	101 110 94 108	1 161 1 180 984 1 234	158 179 167 178	11 8 8 7	1 107 992 856 927
1986	I II III	5 441 5 585 4 543	596 661 425	113 93 89	1 483 1 827 1 483		12 9 9	18 16 11	99 110 143	94 96 76	1 945 1 616 1 163	134 131 185	5 16 18	941 991 959
1985	O N D	1 758 1 487 1 810	276 255 214	47 35 38	507 417 611		5 4 7	23 33 33	28 29 39	37 38 32	454 315 465	57 52 67	3 2 1	318 307 303
1986	J F M A M J	2 010 1 730 1 675 2 140 1 657 1 756	250 146 199 241 196 213	43 48 22 39 28 25	585 468 429 733 455 639		1 6 5 5 4 5	6 7 5 5 6 5	32 35 32 49 29 31	35 26 2 29 32 34	666 662 622 582 532 499	54 33 47 61 37 40	2 1 2 4 4 4	335 297 311 390 334 266
	J A S O	1 621 1 229 1 725	161 114 146	22 18 27 32	465 402 612 639		5 2 1	5 3 4 12	70 40 33 50	28 23 28	508 228 421	57 76 55	6 4 2	294 319 396

Period Période	EUR 12	BL	DK	DE	GR	ES	FR	IR	IT	NL	PO	UK	
9 : GOODS NOT CLASSIFIED ELSEWHERE						9 : ARTICLES NON CLASSEES AILLEURS							
Intra - EC trade (EUR 12) - Echanges Intra - CE (EUR 12)													
Values in Mio ECU													
1983	11 700	1 082	181	6 432	13		101	132	603	806		2 350	
1984	12 751	983	148	6 632	6	62	65	176	761	928	17	2 975	
1985	14 009	1 247	253	7 393	10	78	116	281	789	888	22	2 973	
1984	III IV	2 619 3 512	226 328	29 34	1 212 1 770	1 3	14 27	7 29	38 54	214 204	218 257	4 4	657 803
1985	I II III IV	4 166 3 256 2 834 3 753	306 287 292 362	43 47 89 74	2 497 1 616 1 313 1 966	5 2 1 2	22 16 10 30	39 32 22 24	64 72 65 80	187 192 151 240	241 208 207 212	7 5 5 5	755 781 679 758
1986	I II III	3 762 3 138 2 319	318 349 258	65 60 46	1 917 1 381 899	2 3 1	5 3 2	17 33 23	68 69 58	467 332 211	203 205 234	3 10 13	895 894 572
1985	O N D	1 151 1 282 1 321	119 132 111	28 23 22	556 702 708	1 1	8 6 16	6 11 7	29 29 22	81 39 121	70 71 71	3 2 1	250 266 242
1986	J F M A M J	1 387 1 218 1 142 1 289 928 925	128 68 122 127 106 111	25 21 19 23 22 14	728 645 548 653 337 391	1 1 1 1 2 2	4 1 1 1 1 1	5 5 8 15 9 9	27 19 2 21 25 22	166 155 150 131 112 89	89 64 70 87 56 71	1 1 1 3 4 2	238 240 222 228 254 214
	J A S O	804 675 841	91 82 83	14 12 20 19	293 240 354 384	1 1	1 7 1 4	8 18 20 13	21 57 67	85 57 67	66 94 72	4 4 1	220 158 216
Extra - EC trade (EUR 12) - Commerce extra - CE (EUR 12)													
Values in Mio ECU													
1983		21 699	1 175	595	7 323	48		157	56	2 835	541	8 972	
1984		24 257	1 106	655	8 171	21	234	167	53	3 664	812	9 368	
1985		24 075	1 443	945	8 199	33	197	221	55	3 782	775	8 413	
1984	III IV	5 900 6 138	286 242	184 216	1 848 2 124		31 44	53 48	12 17	987 1 147	261 190	1 1	2 236 2 087
1985	I II III IV	6 339 6 250 5 795 5 891	276 302 476 388	192 230 249 274	2 073 1 967 1 999 2 160	4 7 8 14	43 53 41 59	52 51 49 68	16 17 10 13	871 987 833 990	213 196 164 202	4 3 3 2	2 485 2 435 1 964 1 520
1986	I II III	5 889 5 799 4 892	281 316 170	156 196 174	1 907 1 812 1 634	10 6 7	13 12 9	77 76 121	12 13 10	1 458 1 275 951	140 159 188	1 2 1	1 834 1 931 1 628
1985	O N D	2 076 1 729 1 886	159 124 105	91 98 85	732 651 778	4 3 7	16 27 16	22 19 27	5 6 3	374 276 341	67 45 90	1 1	606 481 433
1986	J F M A M J	2 018 1 946 1 911 2 153 1 809 1 814	124 79 78 115 91 104	57 50 44 66 67 61	662 834 609 682 500 625	5 5 4 5 1 4	2 7 4 4 5 4	27 30 20 35 20 22	4 5 4 4 4 5	495 504 461 451 412 409	54 34 49 53 52 45	1	593 598 642 736 656 539
	J A S O	1 693 1 378 1 643	71 33 64	50 43 79 65	498 463 872 643	4 2 1	3 3 3 8	62 32 26 38	3 3 4	423 171 354	58 65 63		521 565 576

TRENDS IN EC TRADE  
by SITC sections

## Exports

Period Période	EUR 12	BL	DK	DE	GR	ES	FR	IR	IT	NL	PO	UK	
9 : GODDS NOT CLASSIFIED ELSEWHERE						9 : ARTICLES NDN CLASSEES AILLEURS							
World - Monde													
Values in Mio ECU						Valeurs en Mio ECU							
1983	22 150	3 917	582	5 469	43		3 276	451	1 862	1 344		5 205	
1984	25 464	4 250	684	5 876	43	239	3 983	569	1 855	2 037	51	5 887	
1985	24 602	4 493	796	5 174	14	138	2 579	844	1 753	2 215	128	6 670	
1984	III IV	8 186 6 944	925 1 086	170 178	1 417 1 631	3 22	46 71	912 1 078	138 172	550 488	576 837	28 4	1 426 1 602
1985	I II III IV	6 783 6 489 8 819 4 732	1 306 1 083 1 047 1 056	200 198 200 198	1 215 1 190 1 336 1 432	5 7 1 1	38 45 14 41	1 148 1 224 1 109 901	153 189 138 165	531 341 483 397	564 554 558 539	56 25 27 20	1 548 1 832 1 707 1 784
1986	I II III	6 646 6 811 5 863	1 271 1 127 1 020	185 213 214	1 243 1 443 1 344	11 15 19	9 17 15	1 222 1 255 1 071	141 145 128	524 324 315	571 559 538	12 30 20	1 457 1 684 1 179
1985	O N D	2 178 1 883 2 328	347 330 379	67 74 58	445 516 471		7 13 21	384 371	54 82 29	117 101 180	177 188 194	3 7 10	577 591 618
1986	J F M A M J	2 147 2 295 2 142 2 439 2 112 2 218	439 384 428 463 335 328	68 58 59 73 68 73	433 366 443 516 461 467	1 10	5 2 2 4 9 4	384 420 418 430 399 425	46 46 9 47 49 49	101 295 129 107 108 108	193 195 182 198 172 189	1 9 3 11 8 9	476 511 469 589 504 553
	J A S D	2 166 1 775 2 102	431 256 290	46 60 86 89	427 458 459 560	10 1 8	6 5 4 13	375 301 399 435	48 33 48	88 87 139	173 151 213	3 11 1	559 392 454

Period Période	EUR 12	BL	DK	DE	GR	ES	FR	IR	IT	NL	PO	UK	
9 : GOODS NOT CLASSIFIED ELSEWHERE						9 : ARTICLES NON CLASSEES AILLEURS							
Intra - EC trade (EUR 12) - Echanges intra - CE (EUR 12)													
Values in Mio ECU													
1983	17 774	2 371	541	5 258	6		1 867	195	470	2 579		4 485	
1984	19 574	2 628	641	5 366	15	65	2 274	242	452	3 028	6	4 881	
1985	20 041	2 883	741	5 430	9	33	1 335	317	494	3 541	18	5 241	
1984	III IV	4 875 5 339	583 670	155 168	1 333 1 411	1	11 14	501 616	55 72	97 136	755 892	1 2	1 203 1 364
1985	I II III IV	5 224 5 562 5 322 3 932	800 711 664 707	196 183 179 183	1 310 1 409 1 476 1 234	5 3 2 1	13 10 2 6	631 689 580	69 103 62 83	120 116 129 128	873 948 907 813	15 1 1 1	1 191 1 389 1 322 1 339
1986	I II III	5 040 5 274 4 525	903 857 757	184 193 175	1 008 1 080 972	1 1 1	1 3 3	717 695 627	74 77 67	125 137 139	948 937 869	4 2 1	1 075 1 312 914
1985	O N D	1 912 1 371 1 641	248 226 234	65 68 50	468 367 379		1 2 3	219	26 49 8	48 35 45	327 206 280	1 1	489 418 433
1986	J F M A M J	1 668 1 619 1 700 1 872 1 647 1 713	305 260 328 343 268 245	73 55 56 69 60 65	332 307 358 377 325 332	1	1	231 248 239	25 24 7	32 47 47	324 303 308	2 2	346 373 356
	J A S O	1 621 1 339 1 709	309 190 235	41 60 73 71	307 310 346 368		1 1 1	220 170 239 266	24 18 26	43 46 50	280 259 345	1	415 285 395
Extra - EC trade (EUR 12) - Commerce extra - CE (EUR 12)													
Values in Mio ECU													
1983	19 919	2 286	521	4 516	37		1 395	118	1 417	1 800		7 829	
1984	23 919	2 518	705	5 426	28	170	1 899	167	1 450	2 797	45	8 917	
1985	22 041	2 590	795	4 669	5	103	1 240	179	1 301	2 793	110	8 256	
1984	III IV	6 104 6 789	575 682	167 197	1 236 1 519	2	35 56	410 459	44 51	467 345	907 820	26 3	2 240 2 639
1985	I II III IV	5 645 5 804 5 493 4 900	755 815 626 594	204 202 190 199	1 193 1 075 1 098 1 303	5	24 34 11 34	515 533 529	44 47 45 43	427 238 359 277	774 748 706 563	41 24 28 18	1 862 2 286 1 901 2 205
1986	I II III	5 165 5 772 4 766	598 499 455	181 208 175	1 070 1 320 1 208	9 13 18	5 10 13	505 560 444	36 36 33	403 196 183	652 610 622	8 27 19	1 697 2 291 1 600
1985	O N D	1 742 1 815 2 009	187 176 230	63 71 65	343 552 408		6 11 18	165	17 19 7	76 68 134	221 162 160	2 7 9	882 749 796
1986	J F M A M J	1 688 1 846 1 595 2 149 1 723 1 825	215 195 178 208 133 157	69 55 56 69 67 70	380 321 359 455 402 423	1 9	4	153 172 179	12 12 2	66 253 83	232 204 212	7 1	552 618 525
	J A S O	1 764 1 400 1 611	213 107 115	52 63 80 58	407 385 406 491	9 1 8	5 3 2 9	155 131 160 168	13 9 12	47 43 92	204 193 212	2 11 1	656 455 543

EC TRADE  
by partner countries

SITC 0-9: Total trade

Imports

January - September 1986		EUR 12		Belg. - Lux.		Denmark		Deutschland		Hellas		Espana		Code
Code	Partner countries	1 000 ECU	Index 86/85	1 000 ECU	Index 86/85	1 000 ECU	Index 86/85	1 000 ECU	Index 86/85	1 000 ECU	Index 86/85	1 000 ECU	Index 86/85	
1000	WORLD	594 689 536	91	52 858 592	96	17 606 304	99	145 370 784	93	8 495 856	90	23 667 880	89	1000
1010	Intra-EC (EUR 12)	340 598 784	99	36 719 504	98	9 282 550	105	79 008 400	96	4 827 575	103	11 704 520	116	1010
1011	Extra-EC	252 738 512	83	16 030 521	92	8 323 683	94	66 277 312	90	3 668 217	77	11 949 969	72	1011
1020	Class 1	146 839 120	92	9 985 126	98	8 279 734	99	41 349 088	99	1 418 785	85	5 160 033	95	1020
1021	EFTA	58 266 352	96	3 026 570	97	4 099 796	97	19 167 200	99	453 437	112	1 189 511	100	1021
1022	Other West. Europe	6 335 887	99	194 773	95	150 379	105	2 887 258	107	104 266	81	102 889	131	1022
1023	USA and Canada	47 081 888	79	3 175 448	86	908 219	84	9 695 724	83	286 819	85	2 425 290	81	1023
1028	Other class 1	35 154 976	106	3 568 336	114	1 121 340	126	9 598 894	117	574 263	73	1 432 362	125	1028
1030	Class 2	83 700 656	71	4 652 684	84	1 336 289	83	17 548 752	75	1 731 309	65	6 222 997	59	1030
1031	ACP (66 countries)	15 483 414	70	1 363 177	78	110 707	75	2 959 027	69	101 768	94	987 278	57	1031
1032	DOM	486 567	116	3 068	93	778	1	24 555	93	366	141	311	105	1032
1033	TOM	569 273	75	9 194	28	150 219	88	26 507	24	61	226	7 024	225	1033
1038	Other class 2	67 181 392	71	3 277 246	88	1 074 585	81	14 538 674	78	1 629 114	64	5 218 384	60	1038
1040	Class 3 (1)	22 196 720	79	1 412 710	82	707 660	81	7 379 463	88	518 123	122	568 939	79	1040
1041	Eastern Europe (1)													1041
1048	Other class 3	3 451 431	105	235 208	148	150 942	126	972 751	108	29 005	125	205 313	116	1048
1090	Miscellaneous	1 352 313	118	106 566	49		61	85 069	93	64	34	13 196	361	1090
1051	Mediterranean Basin	21 890 112	86	815 662	101	136 808	87	5 407 748	68	720 941	66	1 555 038	68	1051
1053	OPEC	31 549 056	59	1 134 189	85	301 375	81	4 877 350	53	1 182 420	54	3 130 680	59	1053
1055	Latin America	15 642 901	68	972 758	87	327 911	67	4 519 451	76	114 540	94	1 584 300	55	1055
1057	ASEAN	6 723 949	84	303 715	86	124 920	87	1 886 731	88	79 946	314	197 811	76	1057
001	France	53 136 112	101	8 176 777	101	846 471	114	18 515 395	99	717 225	114	2 672 137	106	001
002	Belgium and Luxembourg	39 831 488	104			683 213	111	10 837 664	106	274 049	97	595 697	133	002
003	Netherlands	50 699 280	90	9 818 814	89	1 073 456	99	19 843 136	87	587 130	97	888 724	122	003
004	F R of Germany	88 782 432	106	11 891 053	105	4 231 471	111			1 722 780	106	3 547 582	122	004
005	Italy	37 809 840	108	2 218 411	114	680 958	119	13 108 325	107	909 740	98	1 722 592	137	005
006	United Kingdom	37 007 024	82	3 159 043	87	1 382 676	82	10 503 888	85	346 161	96	1 882 589	99	006
007	Ireland	6 664 049	97	285 545	95	72 245	95	1 063 695	99	40 475	95	139 534	103	007
008	Denmark	7 537 496	102	286 414	110			2 678 569	100	121 937	140	155 836	125	008
009	Greece	2 827 397	98	103 778	129	39 535	109	1 097 124	103	46 081	77	46 081	77	009
010	Portugal	3 784 336	102	197 370	87	138 143	116	868 011	99		23 968	193	293 749	010
011	Spain	12 508 359	100	584 311	97	154 382	95	2 392 590	100	104 110	83			011
021	Canary Islands	152 478	92	738	97		522	8 750	112					021
022	Ceuta and Melilla	1 908	887	9	225			20	57					022
024	Iceland	519 085	124	9 609	74	33 588	156	86 694	113	7 549	88	36 708	113	024
025	Faroe Islands	158 958	104	1 832	47	73 658	103	10 540	69	1 783	270	4 138	119	025
028	Norway	9 249 845	68	1 984 419	52	650 587	92	2 139 216	63	42 656	185	72 209	59	028
030	Sweden	14 290 357	99	1 096 636	104	2 275 796	95	3 431 799	96	116 934	130	374 440	113	030
032	Finland	5 310 880	94	1 479	98	527 434	92	1 371 645	95	50 930	88	136 661	121	032
036	Switzerland	18 594 528	106	1 039 455	97	402 706	114	6 463 855	113	148 210	117	391 776	91	036
038	Austria	10 301 650	109	470 971	121	209 686	117	5 674 004	111	187 717	89	187 717	111	038
043	Andorra	30 676	193	331	103		5	21	1 770	93	15	19 743	375	043
044	Gibraltar	9 391	43	982	613		56	78	231	77	241	416	42	044
045	Vatican City State	1 370	59				11	367	344	61	159	69	77	045
046	Malta	259 180	95	5 014	104	4 839	88	132 528	99	884	113	1 143	47	046
048	Yugoslavia	3 643 068	105	60 544	100	47 875	101	1 721 655	110	81 801	80	30 189	147	048
052	Turkey	2 233 264	91	120 070	101	23 934	131	1 020 904	103	19 548	80	47 183	104	052
056	Soviet Union	9 974 003	66	791 966	70	157 790	56	3 341 439	78	253 756	182	176 507	83	056
058	German Dem. Rep. (1)	1 225 718	90	137 225	85	149 494	89			36 515	54	39 653	98	058
060	Poland	2 209 107	83	93 114	72	133 645	79	884 946	88	15 378	105	40 029	43	060
062	Czechoslovakia	1 546 225	92	53 469	103	53 060	77	741 042	90	41 655	88	29 771	96	062
064	Hungary	1 363 386	95	43 487	144	32 914	90	707 366	98	26 107	95	12 601	113	064
066	Romania	1 923 166	90	38 439	88	25 983	108	585 003	110	36 811	65	38 535	70	066
068	Bulgaria	401 690	99	16 586	76	3 815	103	131 597	96	26 732	91	19 550	72	068
070	Albania	103 988	174	3 217	197	17	45	15 319	123	52 164		4 979	85	070
204	Morocco	1 389 750	85	103 989	83	9 707	43	194 841	95	13 208	110	117 808	66	204
208	Algeria	4 753 413	54	30 871	50	13 757	88	687 416	51	36 387	23	410 677	59	208
212	Tunisia	997 395	87	81 730	130	1 109	152	208 183	107	4 298	28	44 446	83	212
216	Libya	4 467 665	50	109 893	465		0	783 871	36	341 939	54	759 501	78	216
220	Egypt	1 389 561	44	40 485	43	9 228	58	138 731	23	116 224	168	58 001	29	220
224	Sudan	104 879	70	2 410	36	1 949	192	22 101	86	4 218	73	5 527	86	224
228	Mauritania	183 011	71	39 374	76	45	15	12 607	86	884	55	4 850	53	228
232	Mali	54 753	80	11 022	107	1 523	101	8 462	61	80	571	2 783	81	232
236	Upper Volta	48 094	115	773	47	5 428	236	1 397	29	59	14	2 021	67	236
240	Niger	182 785	100	213	109	19	475	2 716	91	155	81	779	115	240
244	Chad	42 407	77	2 843	92	453	69	10 066	69	239		4 677	67	244
247	Republic of Cape Verde	1 818	65	19	22	3		145	483			36	26	247
248	Senegal	223 763	88	8 354	68	474	41	4 129	80	1 841	71	13 658	91	248
252	Gambia	13 975	84	4 608	120	53	143	509	559	59		92	52	252
257	Guinea Bissau	3 587	62	785	209			22	61			119	66	257
260	Guinea	224 427	75	5 030	145	63	7	58 516	88			41 814	52	260
264	Sierra Leone	119 985	88	41 326	83	23	128	30 844	101	208		1 011	115	264
268	Liberia	423 231	92	66 038	96	3 695	144	87 201	67	11 302	109	10 829	55	268
272	Ivory Coast	1 740 103	92	115 292	123	9 295	52	271 162	99	36 243	77	99 127	92	272
276	Ghana	281 675	95	26 352	217	5 802	237	83 725	127	7	1	11 976	71	276
280	Togo	142 604	106	12 845	62	3 810	237	18 749	141	1 149	114	5 781	66	



importations

Code	France		Ireland		Italia		Nederland		Portugal		United Kingdom		Janvier - Septembre 1986	
	1 000 ECU	Index 86/85	1 000 ECU	Index 86/85	1 000 ECU	Index 86/85	1 000 ECU	Index 86/85	1 000 ECU	Index 86/85	1 000 ECU	Index 86/85	Pays partenaires	Code
1000	98 399 536	94	8 856 486	89	75 968 480	86	60 822 818	90	8 992 831	92	95 652 256	87	MONDE	1000
1010	62 567 248	101	6 467 592	92	41 275 472	103	36 762 832	97	3 997 010	116	47 986 096	95	Intra-CE (EUR 12)	1010
1011	35 598 752	83	2 340 538	82	34 333 136	74	24 049 744	81	2 969 470	72	47 197 152	80	Extra-CE	1011
1020	17 530 496	93	1 882 903	82	18 324 961	91	12 192 382	96	1 432 019	83	33 303 584	82	Classe 1	1020
1021	6 478 688	94	352 329	93	6 384 111	98	4 137 533	101	524 425	115	12 442 744	87	AELE	1021
1022	6 245 554	106	14 354	138	1 447 500	92	305 141	94	25 581	46	479 212	82	Autres Europe occ.	1022
1023	6 840 027	86	1 206 485	76	4 898 657	81	5 134 956	83	569 778	64	12 140 496	71	USA et Canada	1023
1028	3 787 238	102	309 734	94	3 594 693	93	2 614 752	124	312 235	99	8 241 141	95	Autres classe 1	1028
1030	14 698 164	72	320 187	82	14 268 766	62	9 859 698	74	1 437 849	63	11 623 953	76	Classe 2	1030
1031	3 490 834	71	90 592	79	1 990 417	68	1 737 303	83	308 695	67	2 333 818	68	ACP (66 pays)	1031
1032	288 566	120	6 53	99	6 994	87	449 800	82	14 966	201	95 386	201	DOM	1032
1033	124 844	69	234	90	47 811	328	10 446	12	47 524	12	192 561	60	TOM	1033
1038	10 793 919	72	229 308	84	12 223 544	62	8 064 425	73	1 113 817	61	8 998 389	78	Autres classe 2	1038
1040	3 370 095	87	137 448	94	3 739 409	71	1 997 666	53	99 603	85	2 268 618	81	Classe 3 (1)	1040
1041	486 580	105	10 313	83	577 758	103	301 489	92	13 315	95	468 757	92	Eur. orientale (1)	1041
1048	233 530	105	48 356	69	359 857	122	10 232	339	26 351	42	469 005	263	Autres classe 3	1048
1090	3 911 043	68	39 259	91	5 856 678	59	1 526 794	61	236 368	71	1 683 788	69	Divers non classés	1090
1051	6 370 017	64	27 294	159	7 828 938	55	4 105 213	68	655 487	48	2 156 105	57	Bassin méditerranéen	1051
1053	1 993 868	71	43 753	77	2 311 876	67	1 901 425	68	275 844	61	1 597 175	68	OPEP	1053
1055	826 837	87	37 592	60	630 463	73	1 193 719	82	73 268	104	1 369 347	84	Amérique latine	1055
1057													ANASE	1057
001	58		412 270	80	10 927 102	103	4 099 459	95	702 126	119	8 067 098	99	France	001
002	11 094 885	106	208 169	90	3 467 419	110	8 135 081	103	197 787	117	4 257 731	92	Belgique et Luxembourg	002
003	6 367 223	91	47 288	109	4 437 652	103	4 437 652	103	273 772	109	6 823 497	89	Pays - Bas	003
004	19 950 508	111	836 487	105	15 139 070	107	15 044 005	104	943 479	111	15 475 931	99	R.F. d'Allemagne	004
005	11 163 710	109	193 214	102	2 145 895	112	2 145 895	112	529 750	139	5 137 247	97	Italie	005
006	6 462 829	72	4 075 919	88	3 767 528	88	4 915 193	72	531 202	89	3 135 940	96	Royaume - Uni	006
007	953 834	108			304 486	89	461 466	64	26 829	102	3 315 940	96	Irlande	007
008	827 330	116	88 652	97	784 354	113	592 066	106	63 112	140	1 939 226	91	Danemark	008
009	405 486	90	7 818	51	631 793	99	140 886	94	5 310	85	349 606	82	Grèce	009
010	839 357	113	32 020	88	217 959	84	331 842	96	331 842	96	851 917	97	Portugal	010
011	3 962 185	105	135 155	165	1 598 124	99	896 952	103			1 957 906	83	Espagne	011
021	4 714	104	51	21	4 330	141	47 173	93	6 562		79 638	80	Iles Canaries	021
022	7 73	83	1	33	1 804								Ceuta et Melilla	022
024	41 802	137	542	88	25 300	137	11 530	106	65 313	141	200 450	125	Islande	024
025	18 231	114	2 289	170	5 868	86	2 023	204	11 999		26 597	83	Iles Féroé	025
028	1 018 216	57	37 552	120	250 580	120	1 048 686	89	60 642	85	3 731 082	66	Norvège	028
030	1 465 882	102	128 093	88	989 443	98	1 275 268	104	115 802	113	3 042 462	101	Suède	030
032	61 557	100	78 455	86	323 609	96	449 808	89	35 601	79	1 513 501	89	Finlande	032
036	2 572 127	111	70 949	86	3 230 352	95	936 982	77	15 430	81	3 144 566	104	Suisse	036
038	768 853	111	30 738	99	1 584 828	103	415 259	110	61 954	141	810 483	101	Autriche	038
043	8 348	107			226	117	106	113	106	113	35	35	Andorre	043
044	191	58	7	100	3 567	59	226	61	3	11	3 649	103	Gibraltar	044
045	165	258	6	600	591	54	6	75			11	550	Cité du Vatican	045
046	11 611	138	680	159	40 428	83	6 901	94	157	125	54 975	91	Malte	046
048	347 061	124	5 385	150	1 016 355	96	156 803	99	2 616	112	166 584	98	Yougoslavie	048
052	238 926	86	6 008	115	380 465	85	139 075	87	10 710	21	227 361	71	Turquie	052
056	1 853 227	74	38 154	81	1 740 774	60	980 012	37	42 254	73	798 124	70	Union soviétique	056
058	299 231	106	12 201	117	132 643	115	155 673	77	15 430	81	247 553	85	Rén. démocr. allem. (1)	058
060	214 403	75	55 916	95	253 205	88	140 452	65	10 427	71	367 592	93	Pologne	060
064	145 774	101	8 947	75	193 864	97	119 233	100	7 373	154	152 037	90	Tchécoslovaquie	064
066	139 517	101	3 662	152	232 628	81	74 148	96	2 034	113	88 922	79	Hongrie	066
068	378 616	136	7 817	288	522 108	64	178 816	94	4 344	222	106 714	75	Roumanie	068
068	49 438	96	438	134	71 207	89	38 115	149	4 523	215	39 689	143	Bulgarie	068
070	3 310	19			15 021	97	9 729	209			230	77	Albanie	070
204	650 747	94	3 842	293	120 623	90	81 342	62	17 746	62	75 917	74	Maroc	204
208	1 438 454	60	21		1 362 508	53	583 147	54	75 192	43	114 983	31	Algérie	208
212	353 142	85	1 899	19	234 916	79	42 229	119	169	9	25 274	41	Tunisie	212
216	314 496	44	331	352	1 889 234	50	179 950	36	22 443	212	266 006	54	Libye	216
220	197 111	42	1 823	108	598 084	40	49 687	32	76 301		103 906	102	Égypte	220
224	20 813	121	375	500	25 982	56	4 210	121	1 790	59	15 706	58	Soudan	224
228	45 653	82			55 327	69	75	14	1 012	37	3 144	29	Mauretanie	228
232	14 315	79	2 442		1 986	53	3 309	79	4 281	71	4 540	67	Mali	232
236	30 042	142			2 885	66	644	69	277		2 568	167	Haute-Volta	236
240	175 197	98			2 508	92	21	49	13		974	175	Niger	240
244	4 655	160			417	21	305	90	15 074	81	3 588	64	Tchad	244
247	249	402			334	73	46	418	773	52	213	39	République du Cap-Vert	247
248	148 839	95	2 260	91	19 495	72	5 512	92	1 620	94	17 981	63	Sénégal	248
252	3 772	83	14		1 285	43	96	114	7		3 453	70	Gambie	252
257	1 480	57	72		400	113	113		1 005	40	18	18	Guinée-Bissau	257
260	28 723	75	28 991	47	33 130	106	2 284	81	57	2	25 756	238	Guinée	260
264	7 090	168			145	181	13 694	93	103	8	25 521	89	Sierra Leone	264
268	51 807	54	552	98	86 620	85	91 210	329	3 523	212	10 454	119	Libéria	268
272	461 749	82	8 265	53	268 720	64	274 654	108	37 042	105	160 454	93	Côte-d'Ivoire	272
276	11 885	79	6 890	169	7 643	120	11 943	30	90	137	135 259	90	Ghana	276
280	41 789	98	238	50	12 951	143	29 240	120	8 605	120	7 667	125	Togo	280
284	16 877													



## Importations

Code	France		Ireland		Italia		Nederland		Portugal		United Kingdom		Janvier - Septembre 1986		
	1 000 ECU	Index 88/85	1 000 ECU	Index 88/85	1 000 ECU	Index 86/85	1 000 ECU	Index 88/85	1 000 ECU	Index 88/85	1 000 ECU	Index 86/85	Pays partenaires	Code	
400	5 958 169	85	1 146 990	76	4 476 821	81	4 753 999	81	509 379	84	10 575 735	71	États-Unis d'Amérique	400	
404	681 858	89	59 495	80	421 837	81	380 957	104	60 399	64	1 564 761	74	Canada	404	
408	5 139	71			42	2	1 237	81	4	50	6 909	181	Groenland	406	
408	6 017	58			37	1	88	550			593	68	Saint-Pierre et Miquelon	408	
412	245 992	39	911	48	180 761	59	193 277	25	46 350	42	111 758	34	Mexique	412	
413	13 290		130	591	48 133	5	137	9	246		114	114	Bermudes	413	
418	12 451	98			48 813	61	17 055	102	1 223	16	10 274	133	Guatemala	418	
421	184	238	39	58			1 157		1 284		17 580	80	Belize	421	
424	11 668	148	925		58 543	150	12 892	70	648	77	10 019	55	Honduras	424	
428	16 205	97			4 522	59	6 273	831	416	81	1 635	63	El Salvador	428	
432	22 621	85	66	45	9 204	109	18 423	262	2 044	23	2 044	71	Nicaragua	432	
436	14 573	88	564	163	48 140	131	19 642	87	1 048	144	36 801	123	Costa Rica	436	
442	14 029	218	1	0	54 189	111	10 181	79	980	123	5 246	21	Panama	442	
448	25 689	109	555	65	40 438	109	37 596	45	3 484	62	11 061	66	Cuba	448	
449	39				18 556	25	3 759	116	4		6 760	66	St Christophe-et-Nevis	449	
452	21 177	119			2 849	105	5 688	113			1 309	68	Haiti	452	
453	1 456	4	2 976	117	140				308	32	17 618	13	Bahamas	453	
454	2				10		1 928				20		Iles Turks et Caicos	454	
455	692		8		10		3 716	116	713	353	548		Indes occidentales	455	
456	4 519	54	1	25	7 841	111	2 724				9 092	173	République Dominicaine	456	
457	713		339	42	1 292		51	108	2 316	141	1 975		Iles Vierges des E.U.A.	457	
458	85 189	106			79	53	42				978		Guadeloupe	458	
459	17		12	200	42		152	249			2 427	162	Antigua et Barbude	459	
460	66				38		625	539			29 689	118	Dominique	460	
462	124 648	118			312	97	41	158			8		Martinique	462	
463			82	38	151						779	38	Iles Cayman	463	
484	833	150	467	92	2 285	518	37 663	402	24	73	100 338	86	Jamaïque	484	
465	6	120			288		35	106			66 390	118	Sainte-Lucie	465	
467	4	50									27 093	99	Saint-Vincent	467	
469	371	68			243	84	164	124	2	40	17 338	107	La Barbade	469	
472	19 760	53	9 010	158	92 533	547	25 364	36	504		45 749	32	Trinidad et Tobago	472	
473	101	121			78	122	1 187	110			8 408	93	Grenada	473	
476	13 214	400	14	175	44 043		6 442	8		35	113 115	42	Antilles néerlandaises	476	
480	109 093	116	4 043	87	73 859	62	212 812	124	5 550	77	125 476	74	Columbia	480	
484	136 881	69	3 947		219 501	34	77 933	74	2 146	7	127 119	37	Venezuela	484	
488	8 309	61	19	475	4 906	51	5 484	117	27		57 393	72	Guyana	488	
492	7 441	97			5 844	106	88 927	65			19 192	85	Surinam	492	
496	11 608	142			11		125	278			77	49	Guyane française	496	
500	13 662	88	7 840	80	27 669	83	10 359	58	2 960	280	14 747	41	Equateur	500	
504	76 393	65	752	145	84 209	82	33 637	94	9 895	71	80 069	64	Pérou	504	
508	883 837	81	17 250	74	934 817	70	790 569	79	81 448	57	738 649	80	Brsil	508	
512	168 585	79	152	78	195 722	91	126 814	133	16 483	83	166 099	84	Chili	512	
516	22	134	3		6 439	66	1 067	73			36 731	72	Bolivie	516	
520	14 471	48			12 838	75	19 091	77	10 201	60	2 455	58	Paraguay	520	
524	28 417	162	367	241	33 858	139	23 354	107	11 286	132	50 960	145	Uruguay	524	
528	155 782	62	6 929	108	292 416	68	320 590	58	83 265	88	56 691	721	Argentine	528	
529	407						319				9 896	142	Iles Falkland et dép.	529	
600	11 628	78	3 574	72	12 170	68	11 601	58	224	800	125 413	107	Chypre	600	
604	8 995	134	337	45	17 563	55	4 357	123			6 892	115	Liban	604	
608	60 877	46	26		127 453	61	24 663	178			27 692	26	Syrie	608	
612	569 301	41	195	279	665 639	63	252 263	131	136 301	64	273 705	91	Irak	612	
618	327 322	46	73	128	730 334	49	448 101	47	61 463	88	47 414	28	Iran	618	
624	253 322	89	15 335	102	211 911	87	235 751	111	29 991	57	447 078	87	Israël	624	
628	21 857	128	10	67	24 575	44	1 133	94	813		37 827	115	Jordanie	628	
632	1 790 383	214	1 180	105	1 477 316	100	1 081 576	161	71 862	18	476 646	104	Arabie Saoudite	632	
636	131 618	43	97		645 431	43	518 834	49	13 807	93	64 908	75	Koweït	636	
840	18 506	32	134	14	5 352	18	9 829	280	395	18	14 963	27	Bahrein	840	
844	123 892	81	206	322	62 536	75	56 930	86	41 419		42 035	83	Qatar	844	
847	136 607	23	557	122	61 241	44	87 619	36	129 714	81	31 155	44	Émirats arabes unis	847	
849	8 930	29	57	136	4 755	21	58	28			95 220	111	Oman	849	
852	923	18			4 474	106	115	1	8	26	2 144	125	Yémen du Nord	852	
856	1 990	6	1	4	2 016	2	208	3	5	125	7 223	58	Yémen du Sud	856	
860	1 850	75			5 350	91	1 581	34	19		9 902	40	Afghanistan	860	
862	86 251	102	13 352	185	174 549	132	59 638	102	27 881	143	145 818	93	Pakistan	862	
864	202 533	48	11 977	79	203 854	66	112 723	76	12 175	86	505 454	90	Inde	864	
866	12 126	77	12	8	51 503	75	11 596	74	961	40	37 086	77	Bangladesh	866	
867	37		10		31	344	69				274	342	Maldives	867	
869	26 566	92	2 756	57	18 641	77	24 572	88	1 415	72	58 408	65	Sri Lanka	869	
872	1 204	182	1		4 792	74	444	146	18	44	5 362	74	Népal	872	
875														Bhoutan	875
676	3 104	155			2 520	112	8 764	49	2	0	8 573	60	Birmanie	676	
680	176 487	104	6 982	138	142 648	83	518 255	81	42 618	158	213 785	111	Thaïlande	680	
684	271				145	630					17	12	Laos	684	
690	11 693	30			1 594	150	1 044	30	8	200	2 771	70	Vietnam	690	
896		190			241						89	217	Kampuchéa (Cambodge)	896	
700	146 077	97	3 000	62	169 444	69	221 743	88	12 509	84	195 961	81	Indonésie	700	
701	217 708	73	8 649	47	143 261	75	241 134	71	11 950	55	345 154	76	Malaysia	701	
703	218	75			115	36	247	119			58 996	209	Brunei	703	
706	167 270	88	14 027	47	144 059	63	99 045	91	4 583	95	416 497	85	Singapour	706	
708	119 094	86	4 935	111	31 052	99	113 541	95	1 410	75	197 950	78	Philippines	708	
718	491	155	3		5 914	144	2 157	170			9 709	83	Mongolie	718	
720	445 483	103	9 756	84	527 750	102	260 573	108	9 416	112	443 912	93	Chine	720	
724	3 223	145			2 063	151	118	38			1 303	136	Corée du Nord	724	
728	421 696	103	14 981	87	245 558	113	352 079	139	15 881	176	752 533	123	Corée du Sud	728	
732	2 732 653	117	287 189	94	1 573 589	113	2 096 175	129	241 462	108	5 810 996	107	Japon	732	
736	398 505	131	31 807	128	324 336	114	415 484	108	17 410	141	779 116	98	Tai-wan	736	
740	279 594	104	40 155	92	175 488	90	288 357	103	8 765	186	1 352 972	98	Hong Kong	740	
743	119 442	101	2 824	162	15 481	79	21 619	97	2 502	51	64 185	98	Macao	743	
800	551 780	86	3 650	96	470 899	84	289 530	109	21 084	54	809 927	73	Australie	800	
801	7 144	74	142	182	742	56	6 859	31	1 241	55	46 160	50	Papouasie-Nouv.-Guinée	801	
802	7	13			914		10	67			1 104	761	Océanie australienne	802	
803			1								81	13	Nauru	803	
804	117 414	77	8 486	104	111 868	78	58 189	90	6 018	62	561 213	81	Nouvelle-Zélande	804	
806	297				5		901	26			8 345	47	Iles Salomon	806	
807	30				5						135		Tuvalu	807	
808	194		50		166	152	22				20		Océanie américaine	808	

EC TRADE  
by partner countries

SITC 0-9: Total trade

Exports

January - September 1986		EUR 12		Belg.-Lux.		Danmark		Deutschland		Hellas		Espana		
Code	Partner countries	1 000 ECU	Index 86/85	1 000 ECU	Index 86/85	1 000 ECU	Index 86/85	1 000 ECU	Index 86/85	1 000 ECU	Index 86/85	1 000 ECU	Index 86/85	Code
1000	WORLD	597 364 480	95	51 387 808	99	16 354 101	97	182 714 580	102	4 197 154	96	19 384 064	87	1000
1010	Intra-EC (EUR 12)	341 478 144	99	37 604 448	104	7 635 656	101	92 763 200	104	2 661 009	115	11 747 610	98	1010
1011	Extra-EC	253 117 920	90	13 385 243	87	8 714 833	94	89 515 616	101	1 524 515	75	7 478 764	74	1011
1020	Class 1	152 737 684	95	7 363 731	93	6 559 366	96	80 913 872	106	631 351	85	3 508 201	84	1020
1021	EFTA	64 450 720	104	3 210 808	105	4 078 764	101	30 021 792	109	169 240	115	924 210	104	1021
1022	Other West. Europe	8 709 319	95	376 283	106	249 945	113	3 660 042	108	96 173	76	256 972	62	1022
1023	USA and Canada	62 309 120	89	2 978 755	80	1 513 347	80	21 075 188	104	322 285	84	2 038 419	84	1023
1028	Other class 1	17 288 498	92	797 685	95	717 312	100	6 156 866	100	43 654	50	290 599	66	1028
1030	Class 2	79 981 392	83	4 898 789	81	1 703 000	86	19 568 864	88	649 192	71	3 141 724	70	1030
1031	ACP (66 countries)	11 864 474	87	809 980	93	181 540	71	1 859 122	96	23 976	47	309 661	64	1031
1032	DOM	2 181 385	111	80 023	204	25 788	13	156 603	474	7	1	14 069	103	1032
1033	TOM	1 217 757	153	20 674	78	225 101	78	73 883	125	243	108	11 408	162	1033
1038	Other class 2	84 937 776	81	4 006 112	78	1 270 572	84	17 479 248	86	624 985	73	2 806 585	70	1038
1040	Class 3 (1)	20 398 848	87	1 124 723	84	452 464	105	9 032 870	98	243 972	63	828 839	57	1040
1041	Eastern Europe (1)													1041
1048	Other class 3	5 440 082	88	304 305	100	104 301	91	2 261 030	102	23 140	40	450 909	59	1048
1090	Miscellaneous	2 788 484	77	398 124	92	3 812	171	435 740	77	11 630	180	157 691	397	1090
1051	Mediterranean Basin	26 942 448	83	1 812 817	90	289 627	80	7 488 728	92	450 566	79	1 127 536	66	1051
1053	OPEC	27 334 448	75	1 298 367	70	437 652	88	6 506 259	76	338 055	74	1 114 999	72	1053
1055	Latin America	9 907 016	93	370 880	89	252 835	73	3 485 185	100	7 305	146	849 749	83	1055
1057	ASEAN	5 986 956	80	268 805	68	132 529	83	1 989 020	85	8 037	78	69 089	47	1057
001	France	63 813 880	99	10 300 088	107	854 379	118	21 768 272	102	403 475	125	3 631 494	102	001
002	Belgium and Luxembourg	38 870 528	101	12 947 292	107	313 796	100	12 908 614	105	99 897	139	553 098	96	002
003	Netherlands	39 585 056	93	7 767 040	107	594 915	97	15 814 451	102	215 083	136	1 148 622	98	003
004	F R of Germany	74 598 880	99	10 240 682	105	2 741 166	102	2 741 166	102	974 993	113	2 223 000	101	004
005	Italy	39 220 192	101	2 924 004	106	734 683	111	14 681 395	105	584 861	120	1 536 469	92	005
006	United Kingdom	47 723 264	98	4 498 075	88	1 953 188	91	15 660 801	102	282 273	85	1 670 873	83	006
007	Ireland	8 085 763	90	174 284	95	88 480	83	861 244	99	15 622	95	80 809	103	007
008	Denmark	9 230 534	105	626 705	112			4 241 398	111	38 828	130	161 217	113	008
009	Greece	5 141 851	93	240 854	83	121 547	86	1 785 726	95	132 150	154	132 150	154	009
010	Portugal	3 886 790	113	184 500	111	86 181	166	973 001	111	6 659	87	810 079	131	010
011	Spain	13 321 575	119	648 239	131	167 321	132	4 068 291	128	39 318	111			011
021	Canary Islands	416 653	120	27 471	143	22 476	108	103 788	131					021
022	Ceuta and Melilla	35 327	148	719	118	585	56	11 499	171					022
024	Iceland	428 453	93	15 658	75	100 831	105	99 905	97	1 256		4 792	98	024
025	Faeroe Islands	179 900	114	947	292	181 632	118	2 826	32	14	156	812	182	025
028	Norway	7 697 552	112	469 436	128	1 254 715	115	2 527 310	117	12 870	154	110 772	93	028
030	Sweden	13 992 424	91	732 819	98	1 881 322	93	5 010 705	102	35 400	130	208 400	102	030
032	Finland	4 761 650	100	254 535	105	367 924	104	1 901 930	104	17 155	120	79 314	98	032
036	Switzerland	23 403 248	110	1 225 428	98	342 246	104	10 778 220	113	57 092	129	399 626	105	036
038	Austria	14 189 397	106	512 932	117	131 727	103	9 705 733	106	45 466	85	112 306	118	038
043	Andorra	325 827	111	8 339	157	1 540	123	16 998	140	18	7	109 493	113	043
044	Gibraltar	128 166	91	4 372	345	4 135	301	7 321	66	90	125	20 806	113	044
045	Vatican City State	11 535	92	49	79	80	80	1 571	183	390	045			045
046	Malta	498 619	94	12 083	70	8 396	78	122 195	97	7 902	178	13 479	67	046
048	Yugoslavia	4 010 963	99	118 855	97	45 181	112	2 102 400	108	56 738	76	25 114	72	048
052	Turkey	3 556 308	90	231 837	111	28 980	98	1 406 731	104	31 049	67	87 525	36	052
056	Soviet Union	7 484 486	79	423 694	67	156 539	137	3 392 564	96	64 514	45	190 107	41	056
058	German Dem. Rep. (1)	774 187	124	90 730	161	41 235	113			26 343	77	51 161	57	058
060	Poland	1 695 972	83	73 241	74	74 941	78	826 624	87	4 064	26	21 419	59	060
062	Czechoslovakia	1 266 834	99	61 267	105	29 710	133	688 323	102	22 329	70	25 381	146	062
064	Hungary	1 825 952	100	85 674	108	30 180	98	1 043 930	104	14 854	97	37 426	105	064
066	Romania	791 239	96	42 698	77	6 492	117	268 856	91	37 547	102	27 414	225	066
068	Bulgaria	1 069 012	94	41 460	72	8 540	75	536 846	101	46 173	114	24 315	64	068
070	Albania	51 097	81	1 695	68	526	120	14 698	88	5 010	53	708	117	070
204	Morocco	1 679 443	85	82 018	73	5 763	39	230 023	107	2 301	213	205 197	78	204
208	Algeria	4 172 633	76	206 438	54	19 478	32	685 473	68	58 047	86	182 011	189	208
212	Tunisia	1 512 023	87	120 303	124	7 718	157	285 489	92	3 602	57	106 819	71	212
216	Libya	1 980 933	89	74 576	97	22 140	125	384 848	66	47 054	90	94 391	79	216
220	Egypt	3 371 259	69	145 965	85	56 114	70	878 006	85	102 936	82	129 525	28	220
221	Sudan	1 347 856	86	15 125	54	5 731	58	61 371	61	5 708	154	5 708	154	221
228	Mauritania	9 158 613	83	10 591	80	845	143	14 588	76	8 603	31	8 046	106	228
232	Mali	185 350	87	10 323	113	1 352	40	22 080	82	115	119	8 867	124	232
236	Upper Volta	140 421	124	3 465	110	555	50	9 080	99	13		5 104	256	236
240	Niger	130 191	71	8 592	184	902	31	13 167	93	2	1	2 358	48	240
244	Chad	54 802	75	2 886	71	50	18	7 365	201			118	18	244
247	Republic of Cape Verde	62 579	86	1 594	109	857	72	2 201	53			836	194	247
248	Senegal	381 719	90	14 334	92	3 298	122	34 444	85	9	17	19 045	61	248
252	Gambia	63 080	110	9 842	185	2 329	120	8 677	127	20	400	69	33	252
257	Guinea Bissau	20 041	61	1 284	53	153	57	1 675	45			1 635	578	257
260	Guinea	167 823	89	18 316	93	1 682	174	13 820	71	269		9 949	102	260
264	Sierra Leone	58 781	82	3 749	59	1 449	240	13 600	108	13	6	1 502	49	264
268	Liberia	238 410	58	15 710	116	7 169	8	36 470	67	1 076	53	11 379	8	268
272	Ivory Coast	773 929	102	36 469	99	2 245	149	87 288	113	381	124	36 564	82	272
276	Ghana	285 063	104	9 596	95	3 157	250	72 115	110			2 888	63	276
280	Togo	215 999	98	9 006	125	1 441	153	30 496	89	21	2	8 532	172	280
284	Benin	167 577	102	8 576	99	2 549	458	12 586	142	79	94	6 579	98	284
288	Nigeria	2 102 827	64	140 661	99	14 459	48	488 138	82	591	20	86 420	79	288
302	Cameroon	866 727	96	45 137	82	5 582	108	107 210	128	5 107	112	22 530	66	302
306	Central African Rep.	55 114	77	1 061	40	171	137	3 959	81	6	29	4 778	54	306
310	Equatorial Guinea	11 963	82	944	128	117	106	1 835	390			3 765	108	310
311	São Tomé and Príncipe	5 804	86	490	99	88	156	145	15			217	44	311
314	Gabon	477 386	84	30 233	155	146	15	30 737	59	28	9	9 885	62	314
318	Congo	300 750	77	10 874	74	935	98	15 201	82	79	73	16 407	83	318
322	Zaire	577 539	97	198 462	87	2 216	62	80 016	93	85				

Exportations

Code	France		Ireland		Italia		Nederland		Portugal		United Kingdom		Janvier - Septembre 1986	
	1 000 ECU	Index 86/85	1 000 ECU	Index 86/85	1 000 ECU	Index 86/85	1 000 ECU	Index 86/85	1 000 ECU	Index 86/85	1 000 ECU	Index 86/85	Pays partenaires	Code
1000	90 174 384	95	9 551 797	93	73 135 600	98	65 151 184	93	5 377 642	96	79 936 240	81	MONDE	1000
1010	51 873 698	103	8 817 180	96	39 031 472	110	49 789 904	95	3 637 543	105	37 936 416	79	Intra - CE (EUR 12)	1010
1011	38 230 048	87	2 641 197	85	33 667 984	88	14 742 209	86	1 694 117	83	41 523 376	83	Extra - CE	1011
1020	17 945 536	91	1 860 781	88	19 389 152	96	8 532 300	92	1 152 529	87	24 880 816	82	Classe 1	1020
1021	7 255 981	104	550 395	105	6 931 112	112	3 917 880	101	636 521	105	6 754 216	83	AELE	1021
1022	1 000 208	90	16 722	54	1 743 530	92	436 556	90	22 363	79	850 525	86	Autres Europe occ.	1022
1023	7 839 884	81	992 549	83	8 889 874	88	3 258 301	83	419 506	70	13 185 025	80	USA et Canada	1023
1028	2 049 462	94	301 115	82	1 824 644	89	921 763	93	74 140	87	4 091 058	85	Autres classe 1	1028
1030	17 585 296	87	701 624	78	11 439 156	78	5 199 773	82	458 885	76	14 637 081	83	Classe 2	1030
1031	3 805 710	97	91 212	51	1 250 414	90	978 831	96	160 618	176	2 193 410	69	ACP (66 pays)	1031
1032	1 551 783	99	15 404		129 507	218	93 139	362	14 211		100 853	678	DOM	1032
1033	402 864	138	6 857	81	89 532	97	114 777	94	1 034	82	291 384	152	TOM	1033
1038	11 824 951	82	588 151	83	9 989 703	76	4 013 227	77	282 822	55	12 051 435	85	Autres classe 2	1038
1040	2 699 199	70	78 791	100	2 839 681	87	1 009 936	87	82 903	67	2 005 477	96	Classe 3 (1)	1040
1041	594 840	62	5 439	41	773 125	92	210 773	72	25 254	118	686 966	115	Eur. orientale (1)	1041
1048	70 624	35	93 421	83	438 131	53	639 075	55	45 983	58	476 453	270	Autres classe 3	1048
1090	70 624	35	93 421	83	438 131	53	639 075	55	45 983	58	476 453	270	Divers non classés	1090
1051	5 851 024	82	206 780	71	5 407 242	80	1 433 411	78	121 584	82	2 753 139	81	Bassin méditerranéen	1051
1053	5 188 850	77	285 432	86	4 938 335	67	1 650 383	73	97 594	64	5 500 732	83	OPEP	1053
1055	1 739 828	96	108 862	101	1 396 884	85	547 405	89	72 060	181	1 076 423	89	Amérique latine	1055
1057	860 005	81	41 269	88	743 963	102	488 515	85	11 703	81	1 354 021	83	ANASE	1057
6 7001	11 456 503	503	92 7 054	911	87	822 888	115	6 596 970	88				France	001
002	8 181 266	104	490 525	114	2 463 312	112	9 508 686	91	185 715	95	4 185 824	105	Belgique et Luxembourg	002
003	4 454 430	94	554 133	77	2 449 723	107	10 523 206	92	364 519	92	6 222 154	65	Pays - Bas	003
004	14 636 065	103	1 019 412	100	13 189 715	111	19 527 776	94	780 787	101	9 265 285	83	R F d'Allemagne	004
005	10 542 008	102	339 392	88	5 207 637	103	4 085 765	102	196 877	89	3 594 648	83	Italie	005
008	7 945 685	102	3 186 771	95	5 207 637	103	6 544 767	97	773 204	100	8 860 414	86	Royaume - Uni	008
007	403 411	94	195 257	114	703 344	118	377 572	111	28 890	88	1 345 945	81	Irlande	007
008	857 689	114	92 636	103	703 344	118	1 029 359	101	133 031	119	1 345 945	81	Danemark	008
009	756 133	105	40 589	80	1 077 889	82	588 417	101	14 467	98	384 082	88	Grèce	009
010	699 870	110	28 955	114	548 984	141	261 201	95	548 984	95	507 550	89	Portugal	010
011	3 397 175	107	137 863	117	1 739 117	146	793 440	118	337 064	147	1 993 747	101	Espagne	011
021	50 218	100	13 934	84	60 297	118	59 177	117	11 935	369	67 359	121	Iles Canaries	021
022	3 339	94	9 500	200	8 960	459	7 006	114	509	342	2 680	72	Ceuta et Melilla	022
024	18 334	100	2 702	100	29 088	146	69 445	102	4 236	18	80 208	80	Islande	024
025	2 444	242	22	35	1 566	194	3 203	160	8	29	6 626	94	Iles Féroé	025
028	654 864	123	93 873	88	486 711	120	628 885	108	109 493	104	1 339 623	98	Norvège	028
030	1 197 707	82	179 318	103	849 758	104	1 092 379	98	234 742	112	2 569 874	68	Suède	030
032	438 051	106	55 943	108	431 061	115	397 124	100	85 672	104	734 941	80	Finlande	032
036	4 204 778	109	160 092	123	3 378 935	114	1 113 853	99	138 811	106	1 606 172	105	Suisse	036
038	744 248	108	58 466	98	1 755 560	107	615 994	102	63 567	111	423 398	101	Autriche	038
043	156 631	108	952	87	10 697	117	7 357	105	239	74	13 563	103	Andorre	043
044	10 225	356	636	60	9 853	94	15 828	51	7 442		45 658	75	Gibraltar	044
045	169	86	5 536	79	6 536	79	1 360	107	3 999	131	1 210	86	Malte	045
046	24 948	95	3 859	46	169 458	104	24 826	98	8 429	160	108 078	86	Chypre	046
048	372 877	107	5 271	36	904 666	87	190 658	95	4 399	160	184 804	85	Yougoslavie	048
052	432 884	73	5 983	102	640 752	96	193 303	90	6 875	31	490 589	87	Turquie	052
056	1 152 851	59	38 687	115	1 137 546	79	253 562	77	36 393	48	638 029	88	Union soviétique	056
058	248 417	145	2 707	89	124 948	166	100 983	130	2 436	112	85 227	111	Rép. démocr. allem. (1)	058
060	187 575	93	9 038	93	179 240	76	145 770	86	2 081	92	171 979	71	Pologne	060
062	118 785	100	5 483	134	131 653	66	80 806	93	1 896	54	103 421	91	Tchécoslovaquie	062
064	162 285	98	8 648	105	197 745	88	128 627	113	3 333	74	113 250	85	Hongrie	064
066	131 062	94	2 794	105	135 286	97	38 130	95	8 573	90	94 627	100	Roumanie	066
068	101 484	78	6 015	93	143 963	97	48 658	101	3 135	65	108 443	89	Bulgarie	068
070	3 921	22			16 178	71	4 627	79			3 536	50	Albanie	070
204	816 973	83	4 998	117	150 309	95	68 437	99	16 460	39	96 964	82	Maroc	204
208	1 875 755	79	20 834	56	795 630	91	157 234	51	24 131	120	147 602	63	Algérie	208
212	627 559	89	780	19	242 766	75	66 816	113	6 184	56	43 987	77	Tunisie	212
218	170 889	74	33 117	95	761 721	58	128 927	85	1 380	373	204 110	92	Libye	218
220	712 112	74	92 632	73	593 683	65	224 275	63	4 806	44	431 203	71	Egypte	220
224	28 505	91	4 336	97	76 375	117	47 911	79	122	19	96 071	70	Soudan	224
228	83 025	96	17	23	12 986	79	14 810	82	1 735	360	2 759	110	Maurétanie	228
232	89 877	80	15	25	20 014	151	8 473	101	26	25	4 388	45	Mali	232
236	91 925	121	213	227	14 818	327	11 335	79	512	348	3 401	125	Haute - Volta	236
240	78 890	76	116	430	9 152	30	5 657	75	309	138	13 046	79	Niger	240
244	31 948	72	118	536	8 597	101	2 284	26	1 436	55	1 436	55	Tchad	244
247	9 887	133	3	38	6 111	127	15 808	80	23 201	97	2 081	62	République du Cap - Vert	247
248	238 181	95	545	113	30 329	143	23 258	79	3 757	29	14 519	87	Sénégal	248
252	12 202	94	288	40	6 387	101	5 750	88	67	81	17 608	124	Gambie	252
257	2 174	82	2 507	43	2 507	43	3 257	57	5 570	51	7 796	70	Guinée - Bissau	257
260	87 847	89	528	136	12 507	87	8 198	85	957	141	13 750	96	Guinée	260
264	3 992	65	185	36	6 100	222	8 346	83	167	726	19 678	67	Sierra Leone	264
268	95 122	242	404	45	6 089	45	21 564	90	15 306		28 121	146	Libéria	268
272	445 731	101	3 115	99	56 790	113	83 494	110	2 772	63	37 080	96	Côte - d'Ivoire	272
276	19 129	212	647	40	22 539	107	27 805	142	3 421	201	126 845	91	Ghana	276
280	104 076	104	718	202	13 334	115	33 417	90	528	160	14 430	67	Togo	280
284	86 705	111	155	242	17 628	87	24 034	75	591	229	8 995	102	Bénin	284
288	348 009	83	32 644	27	177 943	49	185 133	87	2 548	24	637 781	50	Nigeria	288
302	536 387	93	10 003	114	58 719	98	34 978	100	2 569	147	38 505	91	Caméroun	302
306	42 409	81	95	109	4 029	297	1 629	60	418	9	859	54	Rép. Centrafricaine	306
310	2 500	47	76	33	1 276	43	783	72	118	437	649	251	Guinée équatoriale	310
311	791	64			167	88	462	60	3 040	75	406	77	Sao Tomé et Principe	311
314	333 372	87	1 709	113	31 517	100	18 404	93	569	90	20 806	53	Gabon	314
318	211 638	84	750	124	20 604	45	11 652	72	1 709	90	11 101			

EC TRADE  
by partner countries

SITC 0-9: Total trade

Exports

January - September 1986		EUR 12		Belg.-Lux.		Danmark		Deutschland		Hellas		España		Code
Code	Partner countries	1 000 ECU	Index 86/85	1 000 ECU	Index 86/85	1 000 ECU	Index 86/85	1 000 ECU	Index 86/85	1 000 ECU	Index 86/85	1 000 ECU	Index 86/85	
400	United States of America	55 572 352	86	2 667 090	80	1 371 719	80	19 208 384	105	295 705	83	1 823 366	83	400
404	Canada	6 736 773	94	311 695	87	141 628	81	1 866 777	103	28 580	97	213 054	93	404
406	Greenland	216 728	109	104	221	211 090	69	5 374	112	2	1	2 959	46	406
408	St Pierre and Miquelon	14 472	84	100	45	230	69	247	73			269	51	408
412	Mexico	1 586 852	78	70 587	76	14 246	87	710 346	89	4 763	85	158 856	69	412
413	Bermuda	81 896	118	729	95	3 096	76	14 666	266	28	85	1 483	107	413
416	Guatemala	108 175	71	9 526	212	1 882	78	42 092	69	63	121	10 527	52	416
421	Belize	15 923	65	30	81	1 337	65	322	47	19	950	314	184	421
424	Honduras	71 834	62	3 533	80	2 238	75	17 670	73	23	329	5 277	31	424
428	El Salvador	77 171	84	8 802	180	1 618	88	28 314	72			4 604	40	428
432	Nicaragua	107 095	94	4 830	293	8 065	340	15 597	108	41		15 002	49	432
436	Costa Rica	103 388	73	4 859	72	1 824	70	40 621	83			9 538	35	436
442	Panama	520 211	73	8 768	84	113 013	54	59 547	64	1 081	54	53 728	129	442
448	Cuba	571 391	82	21 031	81	8 244	92	98 103	92			229 736	88	448
449	St Christopher - Nevis	7 437		297		141		67						449
452	Haiti	52 031	71	1 771	60	1 214	157	9 418	75	57	814	1 785	123	452
453	Bahamas	168 212	92	693	89	26 121	375	15 306	68	196	12	1 870	59	453
454	Turks and Caicos Islands	2 970	115	24	600	440		108	93	10		68	454	
455	West Indies	30 538	100	4 387	97	2 771		1 037	89	146		37	455	
456	Dominican Republic	142 190	100	8 292	92	2 147	144	35 957	89	19		23 658	72	456
457	Virgin Islands of USA	24 750	55	112	2	907	88	2 874	90	67	86	1 256	11	457
458	Guadeloupe	457 818	112	8 012	86	755	117	11 674	145	6		3 093	112	458
459	Antigua and Barbuda	45 378	95	193	268	591	81	1 097	88			119	283	459
460	Dominica	15 855	89	572	355	174	49	614	189			292	35	460
462	Martinique	473 268	112	9 954	119	829	100	10 432	113			3 577	70	462
463	Cayman Islands	16 834	109	37	42	1 074		707	77			2 966	510	463
464	Jamaica	85 275	77	3 295	60	1 537	132	13 714	95	46	35	991	58	464
465	St Lucia	18 489	103	314	146	457	88	649	80			55	90	465
467	St Vincent	12 377	94	157	39	391	109	819	33			58	63	467
468	Barbados	84 399	115	1 543	92	2 036	132	23 975	332	84		723	52	468
472	Trinidad and Tobago	193 148	93	8 151	99	5 490	53	45 587	204	93	175	2 920	60	472
473	Grenada	14 088	91	84	17	469	86	812	116			26	100	473
476	Netherlands Antilles	192 878	84	5 525	65	3 533	50	22 647	96	38	292	3 184	71	476
480	Colombia	663 930	85	18 887	63	7 151	66	226 238	90	12	38	110 811	105	480
484	Venezuela	1 382 507	85	69 223	117	20 742	52	355 838	105	298	75	120 818	80	484
488	Guyana	28 208	86	3 099	43	249	143	2 932	102	63		197	308	488
492	Surinam	59 569	84	3 028	53	692	60	6 086	77			25	6	492
496	French Guiana	219 933	55	12 026	128	2 026	70	5 114	87			479	41	496
500	Ecuador	357 893	104	10 149	99	4 730	84	139 568	110	125	388	44 331	145	500
504	Peru	345 508	86	13 832	38	5 061	137	125 474	98	191	67	43 570	107	504
508	Brazil	2 356 249	121	84 716	104	35 138	213	867 792	108	306	98	52 493	94	508
512	Chile	506 041	85	25 435	68	10 826	87	194 163	95	56	180	51 585	51	512
516	Bolivia	49 279	60	5 827	115	5 579	667	18 627	64	8		2 755	102	516
520	Paraguay	106 937	131	1 138	63	575	45	28 869	123			2 880	29	520
524	Uruguay	140 118	98	3 576	90	2 705	78	48 816	88	159	97	12 493	87	524
528	Argentina	1 224 002	118	40 939	118	14 085	129	522 441	135	38	48	124 396	135	528
529	Falklands Islands & dep.	13 633	111			168	329	31	194					529
600	Cyprus	634 619	77	16 331	49	9 559	49	117 508	97	60	438	30 586	68	600
604	Lebanon	730 392	85	40 737	61	10 177	89	104 035	83	25	117	52 422	82	604
608	Syria	838 664	70	40 608	50	11 895	83	175 278	62	23	069	61	66	608
612	Iraq	2 354 118	75	52 775	43	37 941	123	575 028	72	49	848	54 580	59	612
616	Iran	3 011 841	74	194 167	107	89 236	140	1 216 312	72	11	971	145 586	54	616
624	Israel	3 069 308	106	655 790	121	40 452	120	824 096	107	16	039	90 644	132	624
628	Jordan	674 704	69	60 489	67	16 528	103	139 327	70	11	175	21 183	47	628
632	Saudi Arabia	6 323 856	74	327 107	58	127 211	103	1 230 470	68	133	977	275 404	61	632
636	Kuwait	1 472 624	76	54 313	78	34 551	77	377 319	77	9	714	42 283	60	636
640	Bahrain	402 970	74	17 789	49	13 549	65	114 143	114	1	895	60	8	640
644	Qatar	355 890	87	9 565	50	10 431	67	72 403	80	4	348	7 394	79	644
647	United Arab Emirates	1 972 113	81	81 121	65	38 053	78	375 754	89	21	452	43 204	84	647
649	Oman	878 878	77	20 255	69	13 799	71	150 836	78	3	257	12 419	97	649
652	North Yemen	366 071	61	23 780	64	9 181	75	53 417	62	9	841	6 037	72	652
658	South Yemen	112 835	58	4 154	63	20 377	109	14 589	70	1	644	2 478	40	658
680	Afghanistan	50 381	80	2 237	132	437	65	17 377	61	151		199	103	680
682	Pakistan	1 209 544	109	47 893	86	18 178	107	68 413	598	12	27	580	81	682
684	India	4 126 822	95	616 873	85	57 234	135	1 100 704	97	836	2	110 375	82	684
666	Bangladesh	262 385	79	3 623	37	27 445	75	74 703	81	224	125	4 956	121	666
667	Maldives	6 749	120	996	205	59	257	2 501	145	248	138	11	14	667
669	Sri Lanka	230 377	83	13 833	93	4 098	89	59 302	82	814	690	5 119	380	669
672	Nepal	26 437	79	3 326	267	1 139	334	9 157	72			205	672	
675	Bhutan	10 722	57	3 210	75	131	202	9 119	38					675
676	Burma	90 052	57	3 210	75	131	202	9 119	38					676
680	Thailand	989 614	83	81 085	83	37 969	99	34 402	83	3	848	17 256	76	680
684	Laos	3 881	101	42	60	46	170	742	171	9	23	103	245	684
690	Vietnam	37 866	67	973	183	575	38	7 245	87			242	147	690
696	Kampuchea (Cambodia)	1 757	42	8	800	2	100	80	36					696
700	Indonesia	1 369 829	83	48 039	60	20 535	108	564 572	95	302	93	28 750	30	700
701	Malaysia	1 021 019	83	50 051	54	22 286	62	279 247	75	752	136	6 692	42	701
703	Brunei	222 113	206	773	64	1 693	99	8 018	124	16		57	190	703
706	Singapore	2 123 956	72	74 443	87	42 445	74	619 282	78	1	686	28 534	63	706
708	Philippines	482 538	101	15 186	97	9 294	91	203 346	126	1	467	7 847	54	708
716	Mongolia	6 032	220	56	79	55	89	1 861	104			11	550	716
720	China	4 769 926	89	281 544	102	93 814	92	2 129 701	103	23	113	219 894	44	720
724	North Korea	54 866	109	701	61	1 613	116	24 320	106	25		1 026	37	724
728	South Korea	2 230 703	109	107 422	84	56 183	81	833 839	124	2	988	34 885	81	728
732	Japan	8 408 744	107	459 140	102	571 193	110	2 982 103	114	24	709	151 160	89	732
736	Taiwan	1 767 728	101	128 228	70	48 086	99	733 426	106	2	285	49 484	143	736
740	Hong Kong	3 038 198	89	209 523	75	74 922	98	701 375	98	2	745	55 070	68	740
743	Macao	13 164	125	253	246	142	263	1 477	90			127	56	743
800	Australia	4 488 510	84	144 719	83	93 117	81	1 466 357	96	17	203	62 657	63	800
801	Papua New Guinea	42 802	98	3 698	63	1 335	169	14 962	147	20	400	577	18	801
802	Australian Oceania	2 468	90	57	46	449	135	438	58	63	210	36	633	802
803	Nauru	1 961	107	25	25	4	57	75	375	2				803
804	New Zealand	879 601	82	34 070	98	16 903								

Exportations

Code	France		Ireland		Italia		Nederland		Portugal		United Kingdom		Janvier - Septembre Pays partenaires	1986 Code	
	1 000 ECU	Index 86/85	1 000 ECU	Index 86/85	1 000 ECU	Index 86/85	1 000 ECU	Index 86/85	1 000 ECU	Index 86/85	1 000 ECU	Index 86/85			
400	6 716 832	80	870 019	88	7 941 578	86	2 882 360	81	377 463	70	11 417 831	79	États - Unis d'Amérique	400	
404	923 062	97	122 531	85	948 290	100	373 941	97	42 043	72	1 767 194	91	Canada	404	
406	83	73			325	112	458	33	28 267	50	505	203	Greenland	406	
408	10 217	76	6	150	2 552	145	370	119	32	467	452	111	Saint - Pierre et Miquelon	408	
412	202 097	64	27 619	61	161 838	69	57 512	46	1 568	60	177 220	78	Mexique	412	
413	21 002	300	3 988	70	3 437	41	3 216	67	168	88	30 105	89	Bermudes	413	
416	10 761	63	4 459	162	9 969	111	7 845	56	2 029	52	9 022	50	Guatemala	416	
421	594	113	437	100	854	42	3 656	51	16	267	8 344	74	Belize	421	
424	14 618	105	4 106	131	5 488	39	7 509	39	466	10	10 708	89	Honduras	424	
426	7 292	113	2 117	116	10 681	96	8 577	110	1 029	73	9 327	83	El Salvador	426	
432	32 316	99	1 108	33	12 654	91	9 669	110	14	331	7 852	132	Arzagua	432	
436	14 519	98	2 469	57	14 064	80	7 629	87	266	99	13 519	74	Costa Rica	436	
442	62 370	82	4 103	95	138 204	78	27 520	137	1 194	70	50 683	87	Panama	442	
448	51 651	43	1	13	56 857	97	27 239	76	5 814	79	72 714	99	Cuba	448	
449	361	14			225	2	26	2			6 304	6	St Christophe -et- Nevis	449	
452	19 014	83	199	40	3 741	25	9 221	82	5	61	5 583	94	Haiti	452	
453	28 085	211	8 225	117	4 317	76	9 681	135	91	130	73 627	64	Bahamas	453	
454	810	83			453	136		200			1 239	91	Iles Turks et Caicos	454	
455	11 593		516		772		1 688		9		5 582	85	Indes occidentales	455	
456	19 599	155	1 759	182	27 644	171	8 670	81	228	32	16 183	95	République Dominicaine	456	
457	6 517	114	1 442	89	2 931	42	2 831	84	22	13	5 791	125	Iles Vierges des É.U.A.	457	
458	406 370	112	337	232	15 333	116	8 275	105	467	160	3 496	96	Guadeloupe	458	
459	1 466	76	425	483	19 837	144	1 122	120	19	271	20 509	49	Antigua et Barbude	459	
460	1 293	186	30	273	1 872	144	832	50	78	975	10 098	81	Dominique	460	
482	401 482	108	284	233	16 792	109	7 760	115	524	120	21 654	629	Martinique	482	
483	1 148	102	340	119	3 456	105	824	104	10	143	6 272	76	Iles Cayman	483	
484	4 971	41	1 007	212	3 080	32	11 347	115	184	105	45 103	81	Jamaïque	484	
485	1 164	139	337	193	692	158	1 399	163	117	14	12 668	94	Sainte - Lucia	485	
487	876	82	91	125	287	187	1 307	83	8	133	8 374	98	Saint - Vincent	487	
489	3 817	116	1 909	77	2 185	94	4 852	84	60	35	43 215	93	La Barbade	489	
472	7 649	82	2 159	47	16 482	191	16 348	79	467	53	87 802	74	Trinidad et Tobago	472	
473	606	136	228	112	635	62	1 337	145	10	43	9 901	88	Grenada	473	
476	12 809	71	1 241	109	37 243	91	81 323	81	598	95	24 757	104	Antilles néerlandaises	476	
480	126 488	94	2 393	43	82 384	86	33 048	63	562	142	55 956	58	Colombie	480	
484	271 387	92	7 486	55	261 984	59	76 155	93	4 498	80	194 068	97	Venezuela	484	
486	1 430	54	123	315	1 035	82	2 087	42	128		16 865	72	Guyane	486	
489	1 042	44	18	21	6 280	140	2 560	33	27	11	11 468	91	Surinam	489	
496	197 656	54	41	152	3 238	57	2 863	115	39	76	8 777	52	Guyane française	496	
500	25 190	91	1 870	97	48 357	116	24 147	120	1 855	55	57 573	75	Équateur	500	
504	35 017	51	8 661	291	38 769	95	25 433	110	1 631	109	47 867	89	Pérou	504	
508	538 470	138	31 992	352	291 685	138	141 330	113	50 054	546	282 273	107	Brésil	508	
512	72 614	102	1 531	84	48 701	108	25 062	105	1 955	96	74 113	81	Chili	512	
516	3 821	26	479	155	5 415	118	2 136	24	398	184	4 234	26	Bolhvie	516	
520	24 486	124	109	352	13 295	205	2 516	88	236	131	33 033	220	Paraguay	520	
524	17 559	89	423	67	32 325	134	9 637	116	21	99	121 131	297	Uruguay	524	
528	242 198	101	5 958	107	198 455	90	64 789	147	3 416	185	7 287	162	Argentine	528	
529	57	570	11	110	305	424	46	200		9	13 014	111	Iles Falkland et dép.	529	
600	72 248	57	5 994	76	125 854	81	32 838	102	7 124	143	156 139	80	Chypre	600	
604	175 911	98	7 716	99	204 400	81	44 634	90	2 771	124	62 472	98	Liban	604	
608	187 847	88	5 502	39	191 592	79	45 276	45	20 146	201	70 123	65	Syrie	608	
612	419 091	64	30 075	130	454 949	72	104 809	70	10 195	75	564 847	99	Irak	612	
616	71 558	48	32 408	71	525 619	90	209 821	71	35 822	47	479 339	70	Iran	616	
624	291 960	86	14 686	75	432 959	107	180 524	104	14 020	84	508 118	94	Israël	624	
628	71 576	67	4 723	98	158 464	65	50 202	82	1 937	63	137 100	71	Jordanie	628	
632	911 597	76	72 089	85	1 141 440	59	360 379	64	8 388	60	1 735 806	106	Arabie Saoudite	632	
636	222 749	96	10 889	86	273 887	62	95 365	86	3 923	110	347 651	78	Koweït	636	
640	25 352	69	5 236	88	40 333	46	30 983	80	296	56	145 292	71	Bahreïn	640	
644	56 696	52	1 877	52	44 027	88	21 478	71	79	19	127 592	69	Qatar	644	
647	258 951	83	14 883	114	307 599	65	139 887	90	2 638	246	690 571	86	Émirats arabes unis	647	
649	74 314	71	6 535	57	57 038	74	75 812	91	898	46	463 715	77	Oman	649	
652	57 195	79	4 008	71	65 863	49	69 835	78	326	98	66 788	50	Yémen du Nord	652	
658	16 218	46	754	42	9 688	45	15 110	40	90	4	27 753	66	Yémen du Sud	658	
660	10 375	94	1 597	291	2 906	66	2 676	82			12 518	65	Afghanistan	660	
682	167 809	131	13 620	105	194 453	124	64 488	111	3 210	96	258 209	75	Pakistan	682	
664	685 659	120	14 982	144	244 774	88	229 668	80	10 498	118	1 055 417	93	Inde	664	
666	42 178	137	1 082	58	18 513	123	31 538	70	153	56	57 950	61	Bangladesh	666	
667	485	136			520	84	393	64			1 536	99	Maldives	667	
669	26 352	54	2 829	141	12 851	82	15 673	74	649	106	89 257	93	Sri Lanka	669	
672	3 338	52	586	355	1 932	59	1 515	41	10		5 229	92	Népal	672	
675	7 586	63			833		20	667			31			Népal	675
676	7 299	53	29	25	3 791	40	24 444	239	13 084	49	10 084	49	Bhoutan	676	
680	220 366	81	5 449	75	60 674	74	64 516	80	3 459	112	172 409	86	Birmanie	680	
684	954	55			987	270	161	27			847	147	Laos	684	
690	21 238	91	28	35	3 976	28	2 242	91			1 347	46	Vietnam	690	
696	943	63	393	90	393	90	100	39			231	30	Kampuchaa (Cambodge)	696	
700	223 416	59	5 351	67	113 664	93	130 644	78	1 571	153	232 985	131	Indonésie	700	
701	60 351	63	6 059	76	257 784	209	66 477	84	1 090	42	250 230	67	Malaysia	701	
703	10 027	175	586	823	4 060	88	14 351	273			182 532	221	Brunei	703	
706	270 493	48	17 172	91	292 578	76	183 889	81	4 245	65	609 207	81	Singapour	706	
708	65 379	96	7 239	147	19 261	63	62 990	141	1 399	109	89 190	71	Philippines	708	
716	14 468	134			1 838	457	413	202			1 531		Mongolie	716	
720	514 548	64	5 410	41	697 871	92	177 885	69	19 342	139	607 004	117	Chine	720	
724	6 937	101			12 582	114	3 195	708			4 370	133	Corée du Nord	724	
728	532 111	124	5 886	111	206 313	106	122 154	78	10 581	55	318 361	101	Corée du Sud	728	
732	1 284 348	102	173 282	102	966 852	105	420 266	109	45 440	103	1 350 251	106	Japon	732	
736	227 321	102	9 199	87	156 009	98	208 138	114	3 050	64	204 522	94	T'ai - wan	736	
740	384 084	94	17 104	72	417 299	95	152 024	88	5 028	107	1 019 024	85	Hong Kong	740	
743	764	89			1 008	64	161		4 259	108	4 973	233	Macao	743	
800	409 091	88	89 378	63	529 005	74	241 994	79	13 697	67	1 418 192	82	Australie	800	
801	3 787	170	741	131	2 199	127	2 151	53	38	82	13 314	69	Papouasie - Nouv. - Guinée	801	
802	158	161	24	343	636	106	5	4			600	91	Océanie australienne	802	
803	46				277	195	2								

January - September 1988		EUR 12		Belg. - Lux.		Danmark		Deutschland		Hellas		Espagne		Code
Code	Partner countries	1 000 ECU	Index 88/85	1 000 ECU	Index 88/85	1 000 ECU	Index 88/85	1 000 ECU	Index 88/85	1 000 ECU	Index 88/85	1 000 ECU	Index 88/85	
1000	WORLD	62 746 480	100	4 813 408	95	1 688 442	109	15 031 401	100	1 262 658	107	2 052 320	111	1000
1010	Intra-EC (EUR 12)	38 429 264	105	3 636 361	102	737 937	107	9 407 720	102	1 055 913	111	737 056	192	1010
1011	Extra-EC	24 191 616	92	1 176 808	79	950 505	110	5 519 096	96	206 722	89	1 315 119	90	1011
1020	Class 1	7 018 975	89	352 305	74	358 937	125	1 244 331	94	98 381	111	368 168	81	1020
1021	EFTA	1 778 238	108	70 296	128	185 273	120	335 834	102	13 097	72	89 459	119	1021
1022	Other West. Europe	860 753	94	18 105	81	75 762	105	281 651	69	42 211	122	33 838	189	1022
1023	USA and Canada	2 999 516	78	168 523	56	81 827	174	417 334	94	20 271	142	230 389	64	1023
1028	Other class 1	1 382 466	96	95 381	97	14 075	121	229 512	88	22 802	105	34 482	187	1028
1030	Class 2	15 596 406	92	893 920	75	475 588	93	3 820 853	98	85 961	71	893 909	96	1030
1031	ACP (66 countries)	4 975 299	98	159 175	86	41 253	110	1 035 777	106	18 015	45	191 573	113	1031
1032	DOM	401 510	123	635	504	575	0	7 656	236	75	106	270	1032	
1033	TDM	183 851	2	2 488	957	144	1 127	226	1 127	226	2	3 350	119	1033
1038	Other class 2	10 055 304	87	531 812	71	289 701	80	2 778 093	96	67 871	84	899 713	92	1038
1040	Class 3 (1)	1 576 243	102	130 381	188	118 000	179	453 912	87	22 380	95	53 042	73	1040
1041	Eastern Europe (1)	978 826	87	44 885	89	45 990	146	352 379	82	21 830	96	23 975	57	1041
1048	Other class 3	597 418	141	85 897	315	72 009	210	101 533	110	550	57	29 067	93	1048
1090	Miscellaneous	125 583	96	441	67			104 584	94	23	61	146	265	1090
1051	Mediterranean Basin	1 813 121	89	58 444	79	23 106	100	403 413	87	47 591	107	87 773	152	1051
1053	OPEC	822 698	93	44 835	85	17 958	98	280 096	109	3 005	96	24 754	154	1053
1055	Latin America	6 859 153	88	396 723	73	231 289	79	2 085 294	95	48 631	83	590 187	87	1055
1057	ASEAN	1 640 039	90	66 766	82	25 925	104	402 805	108	4 854	81	42 549	180	1057
001	France	7 911 934	111	1 187 193	98	71 284	99	1 845 905	107	255 372	171	238 612	156	001
002	Belgium and Luxembourg	4 230 243	108			41 550	144	821 233	109	72 709	122	20 885	802	002
003	Netherlands	9 249 336	101	1 328 391	103	164 899	105	3 574 831	98	278 814	91	128 840	287	003
004	F R of Germany	5 302 600	107	598 374	110	302 210	111			285 370	102	88 070	197	004
005	Italy	2 709 755	99	188 434	102	49 887	109	1 185 717	98	82 245	94	39 901	114	005
006	United Kingdom	2 451 879	108	145 130	89	54 930	87	505 736	122	11 632	87	151 647	282	006
007	Ireland	1 809 941	100	55 652	68	8 516	162	123 705	95	17 957	125	12 787	568	007
008	Denmark	2 564 580	103	72 689	103			750 032	95	61 655	119	36 231	156	008
009	Greece	601 407	95	29 639	218	8 230	94	195 808	97			8 796	172	009
010	Portugal	124 318	116	5 210	139	3 539	244	15 705	159		312	33 487	113	010
011	Spain	1 673 081	118	78 850	128	12 892	95	389 046	118	9 846	119		011	
021	Canary Islands	127 518	90	539	92	323	236	2 538	137					021
024	Iceland	378 892	139	2 562	143	21 896	180	48 235	131	7 422	92	27 811	121	024
025	Faroe Islands	149 872	105	1 655	44	68 277	105	9 934	87	1 783	288	3 979	123	025
028	Norway	479 605	107	13 000	117	77 716	139	74 404	114	2 483	58	17 934	138	028
030	Sweden	199 157	80	5 538	191	89 452	103	31 534	63	368	128	8 243	109	030
036	Switzerland	408 127	115	29 300	121	9 177	106	101 435	112	1 321	68	7 431	105	036
038	Austria	285 490	88	10 747	174	2 510	97	74 256	94	1 078	32	4 885	119	038
046	Yugoslavia	286 120	94	3 116	59	820	85	60 691	92	30 758	121	2 186	196	046
058	Turkey	421 720	91	13 227	98	6 864	104	190 890	99	9 565	114	26 858	216	058
056	Soviet Union	89 342	90	4 851	78	14 319	542	14 424	78	1 748	292	8 489	68	056
056	German Dem. Rep. (1)	49 029	127	7 129	53	1 440	70			1 727	201	3 858	188	056
060	Poland	352 442	89	10 426	80	25 496	136	148 655	90	852	48	8 211	49	060
062	Czechoslovakia	79 290	86	3 803	81	1 435	81	38 498	83	1 472	177	1 387	33	062
064	Hungary	296 432	81	16 070	163	3 155	71	106 456	80	11 384	101	1 619	67	064
066	Romania	80 098	83	545	162			25 748	64	580	47	156	41	066
204	Morocco	422 436	97	12 472	102	1 810	55	57 743	93	3 997	59	28 805	124	204
212	Tunisia	75 534	96	1 743	188			800	126	856	51	1 179	180	212
220	Egypt	48 950	98	1 578	134	1 829	223	3 360	63	80	131	8 407	231	220
248	Senegal	128 914	113	3 268	65	277	24	1 881	49	359	89	8 224	182	248
272	Ivory Coast	1 287 471	98	69 305	117	8 448	71	228 206	105	14 857	45	58 179	94	272
276	Ghana	158 929	72	1 078	55	223	133	18 359	60			7 316	59	276
280	Togo	62 512	177	4 514	380	954	77	14 379	188			2 189	68	280
288	Nigeria	162 631	75	166	1	2 821	59	15 540	59			336	60	288
302	Cameroon	431 789	98	5 713	87	3 174	137	85 945	103	74	74	17 572	94	302
322	Zaire	243 959	132	16 491	120	1 730	286	29 854	112	120	120	13 759	339	322
324	Rwanda	96 583	116	2 711	51	722	79	62 866	118			1 388	328	324
328	Burundi	85 324	116	2 823	55	181	119	64 810	118			1 359	328	328
334	Ethiopia	160 328	146	4 745	61	1 264	80	83 338	127			807	334	334
348	Kenya	384 606	80	11 235	65	4 075	280	119 112	78	547	29	1 097	348	348
350	Uganda	217 104	99	7 951	105	2 384	213	23 330	80			36 906	120	350
352	Tanzania	149 008	111	1 228	26	4 899	182	87 844	164				352	352
370	Madagascar	122 917	102	4 367	131	161	53	13 378	103			12 214	147	370
372	Reunion	72 152	262	84	111			202	39	75	417	28	85	372
373	Mauritius	167 058	96	742	185		109	548	27			54	373	373
382	Zimbabwe	84 556	85	1 487	62		1 481	679	16	256	306		350	382
386	Malawi	64 723	65	1 335	91	35	35	4 136	129			71	386	386
390	South Africa and Namibia	463 967	95	27 680	112	1 332	44	124 175	102	1 090	106	16 186	235	390
393	Swaziland	83 228	112	902	78	858	101	10 154	114			1 363	250	393
400	United States of America	2 521 480	79	147 037	56	70 577	177	381 189	95	16 057	134	220 964	63	400
404	Canada	478 036	75	21 486	55	11 250	158	36 145	91	4 214	183	9 424	111	404
406	Greenland	155 804	126			144 020	126	44 331	153			292	406	406
412	Mexico	142 899	165	5 716	176	2 576	156	44 672	172			338	10	412
424	Guatemala	123 074	115	7 783	153	3 731	283	40 451	135			5 072	178	414
424	Honduras	137 479	97	6 730	50	948	55	38 138	80	74	32	11 023	135	424
428	El Salvador	180 526	112	10 884	263	495	146	102 251	96			21 378	161	428
432	Nicaragua	111 581	130	13 536	321	1 288	146	28 191	99	1	1	19 228	85	432
436	Costa Rica	221 257	111	8 174	102	3 915	54	89 480	113			11 148	118	436
442	Panama	155 348	97	9 856	90	4 619	102	85 066	93	685	128	4 740	116	442
448	Cuba	89 147	99	1 813	147	1 399	6	4 063	124	32	7	26 099	87	448
452	Haiti	59 165	107	10 222	87	1 810	235	8 347	82			422	133	452
458	Guadeloupe	79 725	108	2	7								458	458
462	Martinique	109 673	118	3	33			2 418	182				462	462
464	Jamaica	81 830	101	1 789	60	44	64	1 089	37			18	56	464
465	St Lucia	65 887	118										465	465
480	Colombia	1 257 050	127	54 134	120	42 133	145	658 090	132	153	41	85 294	140	480
488	Guyana	52 397	88	237	40			32	123				488	488
500	Ecuador	173 642	90	7 606	84	1 785	186	89 256	105	770	174	12 648	203	500
504	Peru													



## Importations

Code	France		Ireland		Italia		Nederland		Portugal		United Kingdom		Janvier - Septembre 1988	
	1 000 ECU	Index 86/85	1 000 ECU	Index 86/85	1 000 ECU	Index 86/85	1 000 ECU	Index 86/85	1 000 ECU	Index 86/85	1 000 ECU	Index 86/85	Pays partenaires	Code
1000	9 705 318	103	982 976	98	9 553 843	104	7 050 722	94	720 476	87	9 885 120	96	MONDE	1000
1010	5 944 328	106	822 004	102	6 694 615	111	3 867 405	101	189 553	130	5 338 386	102	Intra-CE (EUR 12)	1010
1011	3 758 275	99	160 972	81	2 857 634	89	3 167 354	86	530 607	78	4 548 734	90	Extra-CE	1011
1020	799 484	100	79 856	68	984 738	88	887 425	90	339 369	68	1 728 001	88	Classe 1	1020
1021	219 096	115	5 318	96	401 331	93	32 246	100	108 789	113	335 499	110	AELE	1021
1022	84 856	96	5 442	164	197 074	81	47 505	100	12 847	100	81 662	90	Autres Europe occ.	1022
1023	351 312	89	85 210	63	330 824	86	528 128	88	206 350	54	599 348	74	USA et Canada	1023
1028	144 401	111	3 886	72	55 508	93	59 546	99	11 383	66	711 492	94	Autres classe 1	1028
1030	2 723 114	98	79 933	99	1 550 136	90	2 416 884	85	175 930	109	2 680 398	92	Classe 2	1030
1031	961 730	98	28 429	114	472 015	107	694 215	94	46 307	126	1 326 810	92	ACP (66 pays)	1031
1032	243 215	124	7		2 469	818	44 837		9 812	134	92 156		DOM	1032
1033	4 514	861			1 222	297	1 079	514	33		7 030	71	TOM	1033
1038	1 513 655	94	51 497	92	1 074 430	83	1 876 552	80	119 778	102	1 254 402	85	Autres classe 2	1038
1040	235 697	118	1 182	64	322 780	94	83 246	101	15 308	95	140 335	98	Classe 3 (1)	1040
1041	128 423	108	353	38	246 842	83	48 584	84	10 883	104	57 082	86	Eur. orientale (1)	1041
1048	107 274	131	830	89	76 118	165	36 662	134	4 425	79	83 253	109	Autres classe 3	1048
1090	2 716	286			1 394	103	15 963	110		316	34		Divers non classés	1090
1051	441 600	86	13 274	103	293 064	91	110 843	87	3 701	84	350 312	85	Bassin méditerranéen	1051
1053	90 934	139	20 253	160	77 868	81	122 313	68	11 630	164	149 052	85	DPEP	1053
1055	930 883	95	22 171	93	811 302	81	887 703	82	61 410	104	593 560	92	Amérique latine	1055
1057	127 791	109	8 331	135	121 431	75	644 917	79	51 561	142	143 309	102	ANASE	1057
001			92 340	124	2 528 227	115	829 685	99	26 260	101	859 556	121	France	001
002	1 456 969	108	20 454	82	331 760	123	1 151 184	104	4 516	124	309 183	96	Belgique et Luxembourg	002
003	1 256 706	100	143 857	165	1 153 785	112			28 669	100	1 172 544	94	Pays - Bas	003
004	883 267	111	25 597	160	1 685 783	103	995 287	107	20 656	177	447 186	102	R F d'Allemagne	004
005	645 116	99	16 105	83			163 037	117	2 329	256	378 984	95	Italie	005
006	529 601	99	502 780	90	211 923	190	322 166	86	16 354	85			Royaume - Uni	006
007	230 429	98			25 766	90	144 441	78	3 036	80	987 652	108	Irlande	007
008	279 480	126	9 557	143	465 485	115	100 796	94	16 892	152	769 763	96	Danemark	008
009	52 998	96	3 672	42	117 667	73	47 864	133	1 068		137 845	94	Grèce	009
010	12 275	150	21	119	22 934	94	7 045	142			24 184	105	Portugal	010
011	597 485	120	7 543	109	153 284	106	105 900	111	69 754	171	250 681	113	Espagne	011
021	2 522	100	7	54	2 100	149	44 733	93	1 409		73 345	84	Iles Canaries	021
024	33 229	147	321	70	16 881	136	1 037	29	85 236	141	154 462	148	Islande	024
025	17 891	112	2 289	170	5 631	85	1 716	216	11 999	82	24 518	85	Iles Féroé	025
028	80 338	116	1 094	71	83 660	106	6 288	125	24 396	82	118 332	88	Norvège	028
030	21 837	94	1 245	121	20 055	41	6 905	100	13 830	85	20 350	86	Suède	030
031	74 263	112	1 113	94	148 554	121	7 428	113	1 911	95	24 184	105	Suisse	031
038	8 641	94	57	271	143 844	80	7 977	98	2 273	462	9 222	100	Autriche	038
048	9 788	128	487	87	159 553	87	8 673	90	637		9 611	182	Yougoslavie	048
052	56 755	88	2 590	136	31 779	61	36 116	99	211	77	47 095	85	Turquie	052
056	17 094	137	4	8	8 185	43	3 341	41	5 220	254	11 859	69	Union soviétique	056
058	19 782	766	12	8	6 877	70	3 815	130	1 731	40	2 658	907	Rép. démocr. allem. (1)	058
060	38 313	78	145	44	88 030	105	14 353	82	305	10	17 456	72	Pologne	060
062	3 769	88			19 376	90	2 429	60	1 158		5 985	162	Tchécoslovaquie	062
064	34 958	93	80	31	14 394	71	14 394	89	176	80	13 889	88	Hongrie	064
066	9 873	104	22	41	13 808	110	5 802	147	5	8	3 559	103	Roumanie	066
204	231 377	90	2 415	286	45 372	162	13 819	75	1 418	41	25 208	116	Maroc	204
212	40 013	98	12	9	22 043	95	1 472	164			416	8	Tunisie	212
220	2 761	80	53	9	6 864	257	6 939	84	705		23 574	86	Égypte	220
248	95 832	109	1 725	69	11 285	636	2 056	75	1 494	94	2 523	110	Sénégal	248
272	353 228	83	1 153	40	170 062	110	260 644	113	6 722	108	118 667	107	Côte - d'Ivoire	272
276	7 096	48			1 988	208	4 426	22	38	42	115 407	93	Ghana	276
280	13 335	493	236	50	3 549	117	20 874	245	166	4	2 294	230	Togo	280
284	1 204	31	9 831	21	61 282	294	28 699	53	66	640	105 326	93	Nigeria	284
302	111 054	110	7 221	157	57 843	109	142 376	78	3 013	624	4 284	123	Cameroun	302
322	76 770	132	729	43	93 197	129	1 556	39	2 486	365	7 261	205	Zaire	322
324	4 564	62	3 271	97	660	222	9 888	492			10 397	100	Rwanda	324
328	7 067	147			2 446	81	3 159	355	38		3 641	75	Burundi	328
334	18 714	133			11 601	94	36 842	512			3 217	262	Éthiopie	334
346	18 376	101	8 788	93	18 677	93	38 598	118	405		165 698	73	Kenya	346
350	32 171	107			8 918	45	47 962	164	828		56 658	80	Ouganda	350
352	11 401	119	147	22	13 950	84	9 237	60			20 302	67	Tanzanie	352
370	78 064	106			10 055	63	3 536	122			4 416	18	Madagascar	370
372	47 456	233			137		16	180	6 086	107	18 068		Réunion	372
373	35 370	88	112	88	36	1	1 206	62	202		128 679	102	Maurice	373
382	625	97	18	9	618	79	4 444	88	537	10	33 103	68	Zimbabwe	382
386	2 810	176	185	28	155	282	1 399	67	49	34	54 546	60	Malawi	386
390	63 331	102	472	42	22 228	109	18 298	78	3 996	81	185 181	84	Rép. d'Afr. du Sud, Namibie	390
393	2 461	91	495	231	1 546	76	1 184	53	10 728	122	53 480	114	Swaziland	393
400	270 421	84	61 198	61	267 323	96	501 812	88	174 374	54	410 728	78	États - Unis d'Amérique	400
404	80 892	115	4 012	135	63 501	60	26 518	89	31 978	52	188 620	71	Canada	404
406	3 474	87					72	424	3		6 777	180	Groenland	406
412	27 834	229			13 503	321	14 102	167	9 757	132	9 167	92	Mexique	412
418	11 102	98			34 821	84	11 055	126	85		8 974	134	Guatemala	418
424	9 345	237	925		56 442	174	8 026	81	489	150	5 341	70	Honduras	424
428	15 595	111			3 000	75	5 677		248	114	998	117	El Salvador	428
432	21 214	131	66	45	8 315	140	18 402	282	60	85	1 282	148	Nicaragua	432
436	13 771	87	494	183	48 612	132	10 704	71	828	115	36 133	123	Costa Rica	436
442	5 736	478	1		31 341	100	9 002	99	817	125	3 485	50	Panama	442
448	17 624	93	474	62	27 768	168	5 527	59	3 477	63	2 131	65	Cuba	448
452	17 665	132			18 233	109	3 549	120			827	55	Haiti	452
458	77 216	107			41	373			2 316	141	150		Guadeloupe	458
482	107 112	115			100	36	40	444					Martinique	482
484	158	172	7	64	200	317	823	61			77 722	106	Jamaïque	484
485					280		22	733			65 565	118	Sainte - Lucie	485
486	80 014	114	3 657	88	52 985	79	188 074	149	139	11	94 377	109	Colombie	486
488	2 669	56					4 170	119	27	4	45 262	86	Guyane	488
500	13 037	89	7 840	80	23 185	73	10 258	62	2 958	282	4 099	25	Equateur	500
504	4 942	109			6 275									

January - September 1988		EUR 12		Belg. - Lux.		Danmark		Deutschland		Hellas		Espagne		Code
Code	Partner countries	1 000 ECU	Index 86/85	1 000 ECU	Index 86/85	1 000 ECU	Index 86/85	1 000 ECU	Index 86/85	1 000 ECU	Index 86/85	1 000 ECU	Index 86/85	
1000	WORLD	51 805 684	99	4 582 050	100	4 412 523	99	7 459 030	106	956 863	105	2 331 559	99	1000
1010	Intra - EC (EUR 12)	37 756 832	106	3 925 062	109	2 533 853	105	5 213 732	107	700 522	123	1 563 173	107	1010
1011	Extra - EC	13 751 844	83	655 540	67	1 778 769	91	2 210 173	106	250 889	73	754 875	86	1011
1020	Class 1	5 627 520	93	121 886	93	1 251 378	92	1 133 814	108	78 716	86	438 280	85	1020
1021	EFTA	2 569 359	103	49 608	109	386 772	111	658 807	107	23 498	80	166 115	101	1021
1022	Other West. Europe	2 666 413	86	2 551 55	55	22 280	77	35 633	103	16 062	81	33 595	97	1022
1023	USA and Canada	1 875 669	83	53 083	88	443 973	72	321 501	108	27 926	98	215 997	80	1023
1028	Other class 1	925 879	96	16 626	82	398 353	108	117 673	113	11 230	93	22 573	46	1028
1030	Class 2	6 665 317	78	495 167	65	467 233	95	698 540	91	88 790	60	271 471	85	1030
1031	ACP (66 countries)	1 345 193	77	128 691	72	31 609	69	113 468	81	2 697	18	34 403	68	1031
1032	DOM	427 796	145	13 705	267	20 085	77	18 473	73	146	100	121	40	1032
1033	TOM	114 878	116	2 279	81	30 603	386	1 319	83	146	65	322	123	1033
1038	Other class 2	4 777 453	74	350 493	61	384 937	94	563 280	91	85 948	65	236 626	89	1038
1040	Class 3 (1)	1 458 805	72	38 507	47	60 158	66	380 019	136	83 383	80	45 123	121	1040
1041	Eastern Europe (1)	1 397 433	74	21 148	33	59 457	66	363 990	141	83 303	82	43 745	123	1041
1048	Other class 3	61 374	47	17 360	95	700	31	16 029	72	79	3	1 379	86	1048
1090	Miscellaneous	297 191	102	1 448	51	99 901	112	35 124	85	5 452	675	13 511	122	1090
1051	Mediterranean Basin	2 141 183	70	150 516	57	69 773	72	231 404	91	68 528	78	92 547	74	1051
1053	OPEC	2 578 308	76	240 267	69	167 834	105	313 007	89	60 883	82	145 818	92	1053
1055	Latin America	419 850	115	15 157	48	34 120	192	41 492	109	417	83	33 451	125	1055
1057	ASEAN	209 371	92	4 938	38	32 386	70	24 683	100	226	47	2 667	124	1057
001	France	5 858 805	106	1 384 499	106	279 523	122	896 964	111	59 513	116	544 858	104	001
002	Belgium and Luxembourg	3 813 990	102	3 813 990	102	79 587	108	575 125	111	21 276	143	75 222	117	002
003	Netherlands	3 689 188	101	1 038 560	113	89 325	89	879 907	98	104 578	230	124 674	105	003
004	F R of Germany	9 165 419	102	811 792	111	760 198	105	191 074	104	191 074	230	378 180	108	004
005	Italy	6 661 858	115	298 622	120	443 205	111	1 668 260	106	181 855	140	121 378	96	005
006	United Kingdom	5 095 003	104	278 245	97	751 229	97	444 358	106	123 830	98	224 806	108	006
007	Ireland	171 265	103	15 451	66	7 625	141	18 381	137	5 171	55	5 194	85	007
008	Denmark	744 893	109	37 012	136	37 012	136	338 885	112	6 905	86	17 094	97	008
009	Greece	1 043 738	107	42 271	78	64 183	106	298 857	103	298 857	103	11 374	134	009
010	Portugal	177 086	131	3 720	261	16 324	312	22 537	191	702	975	80 182	140	010
011	Spain	735 607	183	18 889	524	42 854	147	70 458	191	5 608	171	17 369	140	011
021	Canary Islands	134 975	117	10 920	131	18 095	108	17 149	162					021
024	Iceland	29 866	95	913	55	12 111	104	5 058	85	9	69	270	32	024
028	Norway	270 782	110	11 149	176	88 732	117	42 566	118	659	74	11 851	103	028
030	Sweden	539 288	103	7 169	119	174 712	109	75 457	103	3 534	135	39 458	107	030
032	Finland	148 301	106	3 478	102	36 275	133	25 615	123	2 368	133	9 965	59	032
036	Switzerland	1 024 396	102	20 440	92	63 765	99	212 582	112	3 454	70	76 035	103	036
038	Austria	546 754	101	6 457	111	11 178	104	297 529	104	13 474	71	28 537	114	038
043	Andorra	61 068	112	50	50	1 169	125	464	139			26 247	124	043
046	Malta	39 424	85	923	35	3 245	53	4 190	80	2 653	141	1 769	66	046
048	Yugoslavia	86 847	106	362	104	852	145	22 101	173	10 401	108	266	41	048
052	Turkey	46 416	49	1 099	56	3 005	41	8 000	50	2 946	36	4 076	45	052
056	Soviet Union	877 485	67	13 406	22	19 190	62	203 543	284	22 206	82	3 932	63	056
058	German Dem. Rep. (1)	48 246	59	1 219	129	7 988	55	9 172	63	9 172	63	5 961	64	058
060	Poland	177 273	88	4 767	735	28 862	70	60 906	56	2 476	24	1 864	190	060
062	Czechoslovakia	70 036	82	561	102	3 086	127	22 969	73	10 725	79	12 660	113	062
064	Hungary	58 783	105	559	114	165	63	28 582	127	5 853	81	1 738	43	064
066	Romania	106 485	305	386	506	97	176	36 432	527	19 547	106	17 369	140	066
068	Bulgaria	55 009	92	250	56	69	76	11 444	111	11 770	112	221	9	068
204	Morocco	77 799	35	1 749	19	1 763	84	13 404	331	574		5 619	93	204
208	Algeria	410 555	56	32 830	33	734	15	41 384	66	3 994	28	18 434	205	208
212	Tunisia	124 323	113	7 975	137	3 101	451	11 007	76	1		1 682	341	212
216	Libya	318 719	89	40 119	140	1 375	44	26 489	93	24 123	88	13 244	48	216
220	Egypt	474 647	58	21 909	44	21 773	60	50 116	75	14 824	82	9 416	27	220
224	Sudan	43 296	30	7 139	44	464	12	3 526	17	1 337	12	1 381	141	224
228	Mauritania	36 141	64	3 334	49	332	229	4 061	64			1 430	127	228
232	Mali	28 146	64	2 291	61	320	84	3 953	80	3 470	43	3 470	85	232
248	Senegal	48 066	74	891	41	1 484	331	1 067	66	64		4 694	37	248
260	Guinea	33 356	101	1 637	81	342	214	1 709	90	27		2 378	136	260
272	Ivory Coast	127 140	88	4 086	52	811	183	2 233	186	2 233	186	5 290	40	272
280	Togo	29 631	105	1 877	156	457	194	2 678	72			1 207	166	280
288	Nigeria	198 894	66	22 499	114	2 006	33	13 112	80			1 076	74	288
302	Cameroon	89 040	104	5 084	88	714	78	716	29	170		343	39	302
314	Gabon	45 359	84	1 655	59	19	5	1 154	46			748	84	314
318	Congo	29 907	77	2 256	68	147	130	82	226	14		59	126	318
322	Zaire	75 130	84	25 180	72	613	31	2 248	30	130		358	490	322
330	Angola	64 974	46	450	42	339	7	2 497	74	612	219	567	15	330
334	Ethiopia	79 179	60	4 195	39	2 292	258	40 062	149	163	5	2 146	69	334
346	Kenya	33 597	128	6 020	217	739	83	4 471	88	37	617	41	121	346
372	Réunion	89 460	106	820	88	241	113	276	145			81	33	372
390	South Africa and Namibia	62 071	88	4 089	110	3 255	35	10 898	136	182	97	1 122	106	390
400	United States of America	1 581 573	83	44 696	88	416 158	73	275 531	107	20 238	100	184 551	81	400
404	Canada	294 297	78	8 587	37	27 815	57	45 970	111	7 688	93	31 445	76	404
412	Mexico	42 195	80	675	20	299	63	1 375	147			1 167	117	412
458	Guadeloupe	84 289	106	479	16	406	140	7	10			3	7	458
482	Martinique	84 119	106	1 106	100	644	107	84	122			35	233	482
472	Trinidad and Tobago	27 779	69	1 074	87	3 697	52	4 956	83	52	106	604	36	472
476	Netherlands Antilles	28 169	85	1 367	65	1 867	70	476	108			274	126	476
484	Venezuela	40 639	45	4 481	61	1 025	13	5 804	48	83	24	4 358	83	484
508	Brazil	176 559	381	4 062	556	18 205	905	14 904	263	62	117	15 140	209	508
600	Cyprus	60 753	80	1 589	25	4 582	99	5 496	108	3 161	93	9 255	98	600
604	Lebanon	94 830	89	8 148	62	6 186	94	7 856	101	1 848	89	4 429	98	604
608	Syria	145 439	89	4 600	22	8 442	88	3 737	42	81	172	3 904	80	608
612	Iraq	138 936	60	4 323	174	1 783	57	15 048	41	8 981	33	6 324	305	612
616	Iran	258 404	91	61 400	188	57 291	166	58 877	106			9		616
624	Israel	141 079	122	5 522	45	7 698	160	28 065	217	1 755	130	14 635	171	624
628	Jordan	96 258	85	23 498										

Exportations

Section CTCl 0: Produits alimentaires

Code	France		Irland		Italia		Nederland		Portugal		United Kingdom		Janvier - Septembre 1986	
	1 000 ECU	Index 86/85	1 000 ECU	Index 86/85	1 000 ECU	Index 86/85	1 000 ECU	Index 86/85	1 000 ECU	Index 86/85	1 000 ECU	Index 86/85	Pays partenaires	Code
1000	10 846 539	97	2 185 658	94	3 848 115	96	11 252 084	97	232 206	96	3 701 043	96	MONDE	1000
1010	7 870 754	110	1 579 456	98	2 615 054	105	9 180 481	102	113 029	103	2 461 738	111	Intra-CE (EUR 12)	1010
1011	2 966 163	74	606 202	85	1 211 466	83	1 973 594	81	118 850	90	1 225 123	75	Extra-CE	1011
1020	596 508	90	138 139	98	842 682	90	712 632	91	66 656	99	447 049	85	Classe 1	1020
1021	331 715	96	34 447	95	402 683	100	359 552	104	13 676	87	132 486	93	AELE	1021
1022	35 654	90	4 456	37	47 881	72	42 387	122	401	911	25 513	73	Autres Europe occ.	1022
1023	188 187	83	73 448	113	142 035	78	199 511	75	33 272	82	198 938	82	USA et Canada	1023
1028	82 951	82	25 788	91	50 083	92	111 182	84	19 307	173	90 113	85	Autres classe 1	1028
1030	1 892 243	77	424 032	79	524 821	80	1 178 289	76	39 576	90	587 155	67	Classe 2	1030
1031	485 926	78	46 233	40	127 000	99	269 977	88	23 946	388	79 243	58	ACP (66 pays)	1031
1032	293 493	118	13 269	70	6 890	144	49 607	641	259	61	11 894	59	DOM	1032
1033	45 438	104	1 252	70	548	118	24 748	93	282	126	7 941	59	TOM	1033
1038	1 067 385	70	361 278	88	390 383	75	833 957	69	15 089	40	488 077	67	Autres classe 2	1038
1040	477 413	52	44 031	115	43 963	45	82 672	73	12 618	59	190 918	85	Classe 3 (1)	1040
1041	470 053	54	43 879	120	42 147	45	72 499	74	12 602	59	184 610	82	Eur. orientale (1)	1041
1048	7 360	12	152	9	1 816	34	10 174	86	16	533	6 309		Autres classe 3	1048
1090	9 621	229			19 595	91	98 029	100	328	119	14 182	65	Divers non classés	1090
1051	543 219	63	148 396	72	330 817	74	325 935	75	8 892	111	171 078	64	Bassin méditerranéen	1051
1053	530 868	87	181 979	65	272 181	79	396 643	66	6 520	71	282 508	58	OPEP	1053
1055	89 332	118	71 390	122	25 742	204	87 647	96	1 797	63	39 105	126	Amérique latine	1055
1057	20 770	150	14 410	116	3 049	83	72 560	109	628	72	32 854	75	ANASE	1057
001			224 848	100	652 391	110	1 259 047	102	10 983	128	546 379	97	France	001
002	1 305 402	98	94 848	133	158 826	94	1 302 394	101	4 079	110	197 331	106	Belgique et Luxembourg	002
003	822 631	96	178 652	65	146 795	108			10 280	169	293 586	100	Pays - Bas	003
004	1 875 030	102	95 069	106	1 143 427	104	3 635 556	97	10 894	118	484 199	116	R F d'Allemagne	004
005	2 574 637	119	24 525	73			1 126 126	113	14 940	60	210 300	234	Italie	005
006	832 484	125	917 498	103	344 274	102	1 159 005	98	21 274	91			Royaume - Uni	006
007	89 377	128			13 518	90	89 281	168	186	15	527 081	95	Irlande	007
008	60 700	95	8 410	140	48 482	114	168 410	108	5 639	124	53 376	90	Danemark	008
009	240 727	159	20 488	97	65 019	83	288 261	97	518	85	12 040	90	Grèce	009
010	30 651	95	2 683	108	2 458	236	24 412	108			13 386	86	Portugal	010
011	239 114	142	12 534	233	40 084	138	127 969	249	34 237	124	144 060	304	Espagne	011
021	22 850	134	12 323	82	6 006	151	36 890	108	22	157	10 720	120	Iles Canaries	021
024	326	70	1 317	155	177	159	4 250	115	16	67	5 419	89	Islande	024
028	15 455	109	12 435	98	15 091	106	38 060	105	1 587	57	33 177	96	Norvège	028
030	29 191	104	11 771	108	49 377	99	106 966	100	2 755	87	38 896	88	Subde	030
032	9 970	108	5 189	105	8 899	92	32 667	105	730	91	15 145	92	Finlande	032
036	249 270	94	3 054	57	244 818	102	112 570	109	4 643	103	33 765	98	Suisse	036
038	27 504	94	882	49	86 321	96	65 040	100	3 945	91	6 087	97	Autriche	038
043	27 750	105			184	129	4 740	104			464	74	Andorre	043
046	1 754	35	934	33	8 144	140	4 059	72	299		13 764	120	Malte	046
048	1 120	394	2 026	28	30 901	79	17 436	178			1 582	98	Yougoslavie	048
052	4 251	55	1 019	93	8 236	41	11 176	104			2 608	22	Turquie	052
056	406 859	51	34 996	135	12 331	27	12 785	26	12 041	60	136 216	87	Union soviétique	056
058	10 098	40	1 279	139	1 536	59	5 706	125			5 030	53	Rép. démocr. allem. (1)	058
060	27 050	147	1 043	33	3 091	34	38 958	133			10 184	27	Pologne	060
062	2 175	95	1 232	161	11 641	65	2 660	87			1 122	124	Tchécoslovaquie	062
064	4 157	211	2 455	126	7 907	78	6 888	119			27	7	Hongrie	064
066	15 370		1 963		1 387	61	4 945	153			8 999	437	Roumanie	066
068	4 207	42	911	23	2 206	85	2 575	69			21 356	136	Bulgarie	068
204	19 817	11	2 637	717	7 120	164	12 655	212	21	233	12 640	329	Maroc	204
208	112 901	67	19 845	62	115 592	71	44 814	51	1 412	41	18 815	22	Algérie	208
212	68 127	123	8 621	19	8 079	168	9 890	86			13 880	103	Tunisie	212
216	41 869	268	30 045	100	63 015	89	39 371	54	503	103	18 786	64	Libye	216
220	141 809	50	73 822	69	27 132	45	92 158	80			20 457	48	Egypte	220
224	5 729	13	2 809	78	7 945	64	10 804	47			2 162	19	Soudan	224
228	19 678	75	17	23	4 133	37	3 153	70			3	1	Mauretanie	228
232	8 258	30	15	25	9 848	207	2 494	80			84	101	Mali	232
246	30 829	84	423	110	1 321	69	6 863	79	411		83	28	Sénégal	246
260	19 643	122	295	50	4 099	50	3 174	135	3	300	49	8	Guinée	260
272	61 681	81	2 590	109	5 128	213	44 120	113	161	29	1 040	82	Côte-d'Ivoire	272
288	12 480	87	517	446	3 077	124	8 782	214			756	32	Togo	288
288	58 546	158	20 469	22	4 581	107	56 787	72	111	15	19 707	46	Nigeria	288
302	62 095	108	3 169	101	1 807	149	12 772	115			2 326	118	Camroun	302
314	38 130	106	1 375	103	1 329	102	2 586	82			363	25	Gabon	314
318	21 231	72	184	122	371	60	4 911	128	3	12	505	77	Congo	318
322	9 559	62	4 388	138	5 409	212	26 069	125	406	78	770	48	Zaïre	322
330	18 142	40	19		5 058	47	16 344	33	19 718	96	1 228	103	Angola	330
334	12 178	23	2 355	113	3 148	78	3 225	42			9 415	49	Ethiopie	334
346	10 990	113	282	69	6 913		1 705	53			2 399	66	Kenya	346
372	82 934	112	588	88	410	9	3 896	113			214	126	Réunion	372
390	6 972	79	4 951	219	3 724	111	10 852	69	772	108	15 254	88	Rép.d'Afr.du Sud,Namibie	390
400	141 119	85	63 542	161	116 359	74	161 185	76	25 541	94	132 673	78	États-Unis d'Amérique	400
404	25 068	76	9 907	39	25 676	84	38 346	72	7 731	58	66 283	91	Canada	404
412	6 776	303	22 850	65	241	190	5 638	78			3 174	181	Mexique	412
456	81 602	109	90	170	189	184	1 476	109			37	370	Guadeloupe	456
462	79 827	106	227	214	197	106	1 840	99			159	99	Martinique	462
472	555	48	1 413	48	166	56	10 126	98	179	42	4 957	55	Trinitad et Tobago	472
476	1 382	76	812	91	284	135	19 286	87	282	151	2 159	83	Antilles néerlandaises	476
484	9 223													

EC TRADE  
by SITC sections and main countries  
SITC section 1: Beverages and tobacco

Imports

January - September 1986		EUR 12		Belg.-Lux.		Danmark		Deutschland		Hellas		Espagne		Code
Code	Partner countries	1 000 ECU	Index 86/85	1 000 ECU	Index 86/85	1 000 ECU	Index 86/85	1 000 ECU	Index 86/85	1 000 ECU	Index 86/85	1 000 ECU	Index 86/85	
1000	WORLD	6 729 603	96	611 200	100	200 615	91	1 508 445	102	70 064	108	213 170	76	1000
1010	Intra-EC (EUR 12)	5 024 865	101	508 462	101	127 097	94	959 023	106	57 935	102	90 845	156	1010
1011	Extra-EC	1 695 883	84	102 664	96	73 518	86	549 386	97	12 129	143	122 325	55	1011
1020	Class 1	826 955	82	38 524	77	43 308	90	296 315	94	3 831	84	73 435	49	1020
1021	EFTA	63 255	67	2 375	52	2 914	72	29 101	73	228	72	6 109	228	1021
1022	Other West. Europe	69 072	83	6 852	72	2 541	147	42 514	86	451	399	3 289	59	1022
1023	USA and Canada	655 135	83	28 487	81	37 402	90	220 014	99	3 060	74	83 964	45	1023
1028	Other class 1	19 494	104	811	104	451	117	4 686	118	93	93	72	89	1028
1030	Class 2	760 370	84	61 152	114	28 894	80	214 569	103	7 967	225	20 676	46	1030
1031	ACP (86 countries)	227 237	81	20 888	104	10 098	108	53 419	112	1 456	111	938	134	1031
1032	DOM	28 928	114	3	300	5	15	8 849	101			3		1032
1033	TOM	871	221	17	121	44	71	186	336	5	26			1033
1038	Other class 2	503 534	84	40 265	120	18 747	71	151 114	100	6 505	295	19 735	45	1038
1040	Class 3 (1)	108 559	97	2 988	104	1 316	113	38 501	91	331	85	28 215	104	1040
1041	Eastern Europe (1)	80 576	94	1 140	104	868	94	34 542	90	331	87	218	119	1041
1048	Other class 3	47 979	99	1 847	104	428	189	3 956	93			27 996	104	1048
1090	Miscellaneous	8 855	893	74	101			36	22					1090
1051	Mediterranean Basin	106 370	83	8 846	83	2 679	145	45 247	86	455	320	850	26	1051
1053	OPEC	68 428	125	18 299	453	6 188	122	9 189	106	22	22	4 151	77	1053
1055	Latin America	268 755	77	17 773	86	11 959	77	78 921	94	5 826	310	12 055	34	1055
1057	ASEAN	105 698	104	18 008	328	6 385	80	31 149	107	875		7 834	91	1057
001	France	1 413 097	111	226 466	111	68 846	106	418 110	121	2 817	79	9 096	142	001
002	Belgium and Luxembourg	431 316	100			463	50	33 635	97	607	73	1 079	739	002
003	Netherlands	821 708	95	132 781	95	3 571	75	85 190	105	12 932	78	8 208	188	003
004	F R of Germany	771 189	97	46 933	100	15 029	55			14 336	103	8 564	172	004
005	Italy	458 294	81	23 132	92	7 281	80	190 353	81	2 825	128	359	608	005
006	United Kingdom	436 669	104	29 565	85	9 702	96	39 803	100	22 620	130	54 654	146	006
007	Ireland	136 522	110	2 416	134	1 851	103	25 734	114	522	72	3 443	214	007
008	Denmark	92 708	120	6 728	114			54 102	115	948	75	2 475	793	008
009	Greece	104 784	107	5 820	76	1 152	211	48 210	103			2 349	127	009
010	Portugal	138 664	101	20 977	82	6 520	124	12 007	107	114	75	619	51	010
011	Spain	219 919	108	11 645	128	10 701	108	51 880	121	714	112			011
024	Iceland	281	288			39	2		200					024
028	Norway	1 412	110	13	93	140	73	1 010	112					028
030	Sweden	5 085	97	66	244	1 988	74	2 103	148	50	83	221	243	030
032	Finland	1 106	94	36	85	206	52	3 241	87	114	75	88		032
036	Switzerland	31 251	62	2 129	50	510	76	10 900	103			5 210	205	036
036	Austria	24 109	67	131	63	31	28	14 846	58	84	80	590		036
043	Andorra	2 467	105					22				2 444	104	043
046	Malta	332	706											046
048	Yugoslavia	29 928	105	712	54	248	139	15 195	95	451		845		048
052	Turkey	58 322	73	6 140	75	2 280	147	27 297	82					052
056	Soviet Union	11 607	110	317	72	87	11	8 116	111	277	90	132	122	056
058	German Dem. Rep. (1)	677	92			2						2	12	058
060	Poland	4 424	86	439	111	72	73	3 327	100	48	87	35		060
062	Czechoslovakia	5 932	108	11	89	10	9	3 879	105			47	162	062
064	Hungary	10 144	82	153	151	224	98	6 786	60	8	200			064
066	Romania	5 683	81	10	33			3 285	75					066
068	Bulgaria	21 644	116	203	236	513	124	10 150	110					068
070	Albania	288	181	7	41									070
204	Morocco	2 189	71	122	32	27	450	6	3					204
208	Algeria	6 794	102	357	65	159	132	937	98					208
212	Tunisia	4 212	82	1 077	32	47	336	1 357	365					212
272	Ivory Coast	2 467	85											272
276	Ghana	204												276
302	Cameroon	7 480	137	541	88	845	57	809	135					302
306	Central African Rep.	2 308	101	263	313							308		306
322	Zaire	388		51	150				4	100				322
346	Kenya	950	109	49	148			245	85					346
352	Tanzania	8 463	77	294	31	24	29	256	19					352
370	Madagascar	264	66	4	15									370
372	Reunion	4 286	109					1 337	108					372
378	Zambia	4 392	89	358	105			1 396	96					378
382	Zimbabwe	96 362	85	12 757	113	6 295	122	20 211	123	1 205	97			382
386	Malawi	64 060	88	5 378	98	2 168	104	24 390	114	189				386
390	South Africa and Namibia	5 654	71	698	101	5	19	1 045	140					390
400	United States of America	619 708	84	26 879	81	37 116	90	215 183	100	2 852	70	63 922	45	400
404	Canada	35 429	85	1 607	70	286	94	4 631	92	207	376	43		404
412	Mexico	12 198	60	373	143	2 097	94	4 824	60	120	78	84	187	412
416	Guatemala	1 605	188					1 088	160					416
424	Honduras	438	89	80				271	61					424
432	Nicaragua	822	76	639	101			84	31			2		432
448	Cuba	42 228	101	1 327	119	417	186	2 608	104			27 965	104	448
452	Haiti	180	375					3						452
453	Bahamas	20 539	89	1 070	91	742	132	3 328	147					453
456	Dominican Republic	3 855	22	660	47	585	112	588	99					456
462	Guadeloupe	3 739	118					346						462
462	Martinique	20 788	115	3	300			8 158	95			3		462
484	Jamaica	6 419	96	93	163	161	68	1 727	75	40	65	614	110	484
489	Barbados	655	142					1	3					489
472	Trinidad and Tobago	5 785	178	11	367	82	109	85	144			12		472
476	Netherlands Antilles	386	290					171						476
480	Colombia	10 120	59	273	79			3 836	118			3 782	30	480
484	Venezuela	509						2	40			507		484
488	Guyana	6 205	86					964	60					488
500	Ecuador	1 054	145	907	132			147	367					500
508	Brazil	202 878	79	11 358	96	8 962	71	56 064	91	5 257	317	7 644	78	508
512	Chile	4 444	115	71	113	11	275	149	119			47		512
520	Paraguay	8 453	89	1 633	66	165	239	261	139					520
524	Uruguay	242	123	11										524
528	Argentina	25 804	92	1 530	62	131	86	11 568	138	249		9		528
600	Cyprus	4 443	73	175	530	90	153	288	253	4	36			600
604	Lebanon	748	269	16	62			4	24					604
608	Israel	908	96	37	88	30	111	142	67			5	500	608
662	Pakistan	587	823	15	58									662
664	India	36 125	63	1 855	99			634	75					664
666	Bangladesh	494	127			80		67	33					666
669	Sri Lanka	827	64	59										669
680	Thailand	24 631	91	1 658	107	257	77	14 386	107	261				680
700	Indonesia	59 820	127	15 035	805	6 029	121	8 102	108			3 644	88	700
701	Malaysia	565	11	2	100					507				701
706	Singapore	961	174	1				13	650					706
708	Philippines	19 724	64	1 311	90	79	75	8 649	105	106	556	3 990	136	708
720	China	5 483	84	512	77	10	250	1 350	76			32		720
724	North Korea	269</												

## Importations

## Section CTCl 1: Boissons et tabacs

Code	France		Irlande		Italia		Nederland		Portugal		United Kingdom		Janvier - Septembre 1986		
	1 000 ECU	Index 86/85	1 000 ECU	Index 86/85	1 000 ECU	Index 86/85	1 000 ECU	Index 86/85	1 000 ECU	Index 86/85	1 000 ECU	Index 86/85	Pays partenaires	Code	
1000	1 003 464	87	101 666	99	768 992	101	800 415	98	22 634	119	1 428 938	94	MONDE	1000	
1010	867 492	85	82 095	102	861 362	110	563 711	101	14 651	225	1 092 192	102	Intra - CE (EUR 12)	1010	
1011	127 633	95	19 567	88	107 230	69	236 705	91	7 980	63	336 748	74	Extra - CE	1011	
1020	28 940	78	8 973	78	98 186	84	99 544	93	1 462	46	136 437	80	Classe 1	1020	
1021	2 753	81	72	153	15 441	48	1 017	70	86	55	3 157	106	AELE	1021	
1022	8 745	84	53	285	7 786	92	5 851	86	727	114	9 281	90	Autres Europe occ.	1022	
1023	14 842	86	8 814	78	74 699	102	91 690	95	437	58	113 726	77	USA et Canada	1023	
1028	1 601	125	35	81	278	40	985	54	209	13	10 273	128	Autres classe 1	1028	
1030	83 720	104	12 402	90	4 531	13	130 786	90	5 940	63	189 753	69	Classe 2	1030	
1031	15 718	92	4 246	79	936	72	48 227	83	3 727	81	67 604	80	ACP (66 pays)	1031	
1032	18 900	121			30	500	130				8		DOM	1032	
1033	43	83	1	100			228	164	10		135		TOM	1033	
1038	49 058	102	8 154	97	3 585	10	82 181	95	2 204	67	122 006	76	Autres classe 2	1038	
1040	14 973	100	192	181	4 514	154	8 395	82	578		10 556	64	Classe 3 (1)	1040	
1041	9 453	93	119	305	3 828	166	2 844	86	257		6 956	93	Eur. orientale (1)	1041	
1048	5 520	115	73	91	685	109	3 551	79	321		3 800	71	Autres classe 3	1048	
1090	8 339		4		399	73			3				Divers non classés	1090	
1051	18 992	78	108	130	8 129	95	6 855	92	733	115	13 476	80	Bassin méditerranéen	1051	
1053	7 397	112	3	300			20 828	98	1	0	4 352	116	OPEP	1053	
1055	31 912	100	3 835	97	1 986	11	45 898	93	2 060	228	56 728	66	Amérique latine	1055	
1057	6 300	123	178	193	1	6	26 721	101	4	0	8 465	58	ANASE	1057	
001			20 362	98	65 403	99	126 341	109	1 945	146	473 711	106	France	001	
002	132 454	99	350	59	15 825	121	232 478	102	312	133	14 113	68	Belgique et Luxembourg	002	
003	258 180	76	19 758	128	189 991	138			670	284	70 425	95	Pays - Bas	003	
004	114 778	101	4 550	130	261 565	98	68 686	81	742	707	236 008	101	R. F. d'Allemagne	004	
005	99 162	58	1 292	95			25 948	96	677		107 485	113	Italie	005	
006	130 281	100	30 659	86	79 286	100	31 657	98	8 442	218			Royaume - Uni	006	
007	5 590	177			1 800	187	6 832	118	93	152	86 441	103	Irlande	007	
008	7 794	151	241	213	11 901	132	1 476	96	10	53	5 333	94	Danemark	008	
009	19 862	118	1		19 332	124	6 243	94	481	91	1 334	101	Grèce	009	
010	51 005	107	1 534	139	8 484	98	11 920	110			23 504	97	Portugal	010	
011	8 388	180	3 348	131	7 996	140	52 129	111	1 278		71 840	89	Espagne	011	
024	88				76		3	11			171	234	Islande	024	
028	43	113			50	79	57	100		1	100	72	Norvège	028	
030	87	65			6	19	109	454		8	200	413	Subde	030	
032	101	361	64		7 612	29	31	207		5	500	214	Finlande	032	
036	2 294	58	1	4	7 612	29	710	75		74	49	1 811	162	Suisse	036
038	161	49	7	33	7 697	104	106	27		1	33	475	62	Autriche	038
043	1				44		284							Andorre	043
046	4	50			2 758	212	52	156			9 034	99	Malte	046	
048	82	79	53	265	4 968	70	5 015	78	727	114	239	22	Yougoslavie	048	
052	9 658	64			863	117	1 471	137		16	115	68	Turquie	052	
056	423	82	10	333	122	76	21	32			323	150	Union soviétique	056	
058	207	60			564	142	348	32			198	141	Rép. démocr. allem. (1)	058	
060	392	76			1 431	126	29	37		7	394	128	Pologne	060	
062	124	151			21	52	644	96			2 110	57	Tchécoslovaquie	062	
064	191	67	7	175	64		3				29	121	Hongrie	064	
066	2 272	90			687		327	95			3 786	132	Roumanie	066	
068	5 841	100	102	319	277								Bulgarie	068	
070	4	3											Albanie	070	
204	2 031	83					14	127			3	150	Maroc	204	
208	5 283	102									44	293	Algérie	208	
212	1 713	126									18	360	Tunisie	212	
272	2 463	85					1				3	20	Cote - d'Ivoire	272	
276							204						Ghana	276	
302	871						4 585	156				29	Cameroun	302	
306	1 684	105					53	9					Rép. Centrafricaine	306	
322							330				3		Zaire	322	
346							507	171			149	58	Kenya	346	
352	101	174	810				3 839	184			3 139	51	Tanzanie	352	
370	280	70											Madagascar	370	
372	2 934	109					15						Réunion	372	
378	2 800	70					1 299	164		228	39	831	Zambie	378	
382	3 508	89	1 484	53	511	51	16 450	80	2 481	66	31 460	66	Zimbabwe	382	
386	6 432	85	676	56	244	183	18 007	67	992	55	5 566	19	Malawi	386	
390	11	14	7	84			652	43	209	13	3 027	110	Rép. d'Afr. du Sud, Namibie	390	
400	14 234	85	6 179	80	74 181	102	89 937	95	433	60	88 790	84	États - Unis d'Amérique	400	
404	608	106	635	63	518	79	1 754	86	4	7	24 936	59	Canada	404	
412	684	79	35	48	230	96	2 921	124			824	86	Mexique	412	
416									466	335	51	108	Guatemala	416	
424	3						55	262			29	121	Honduras	424	
432							5	167			4	112	Nicaragua	432	
448	4 068	103	73	91	506	422	2 138	90			3 122	71	Cuba	448	
452					56	121					119		Haiti	452	
453			805	93			2 237	99			12 357	77	Bahamas	453	
456	975	478					868	48		70	38	109	République Dominicaine	456	
458	3 384	107			7	350							Guadeloupe	458	
462	12 581	132			23	767							Martinique	462	
464			459	93	151	124	594	63	23	192	2 557	136	Jamâïque	464	
469							3	23			854	162	La Barbade	469	
472	47	77	11	110	30	88	193	157			5 522	183	Trinitad et Tobago	472	
476							335	644					Antilles néerlandaises	476	
480	1 430	170									5	25	Colombie	480	
484							18	62					Venezuela	484	
488													Guyana	488	
500													Equateur	500	
508	18 924	97	3 433	107	1 654	12	36 094	92	502	148	54 976	66	Bésil	508	
512	75	153	7	700			2	39			69	64	Chili	512	
520	5 893	100					240	88			26		Paraguay	520	
524							46	88			185	128	Uruguay	524	
528	5 927	89	388	55			5 531	101			191	415	Argentine	528	
600			43	75			245	109			3 594	84	Chypre	600	
604	84	215	1				511				130	84	Liban	604	
624	132	81	11	183	85	109	94	92			372	90	Israël	624	
662			549								3	5	Pakistan	662	
684	1 349	97	1 953	87	1 472	40	1 417	43			29 445	91	Inde	684	
666	18						38	25			311		Bangladesh	666	
669	2	67					221				545	59	Sri Lanka	669	
680	392	61	176	193			4 007	121		1	0	3 499	48	Thaïlande	680
700	2 106	148	3	300			20 757	98		1	0	4 143	113	Indonésie	700
701	16	39					33	24			6		Malaysia	701	
706	356	197					202	459			389	126	Singapour	706	
708	3 431	122					1 728	98		3	427	11	Philippines	708	
720	1 453	180			179	35	1 413	66			476	71	Chine	720	
724											260		Corée du Nord	724	
728	111	146	1 584	93	15	0	8 738	100			134	6	Corée du Sud	728	
732	1 235	118	1	5	278	189	175	98			2 487				

January - September 1988		EUR 12		Belg.-Lux.		Danmark		Deutschland		Hellas		Espagne		Exports
Code	Partner countries	1 000 ECU	Index 86/85	1 000 ECU	Index 86/85	1 000 ECU	Index 86/85	1 000 ECU	Index 86/85	1 000 ECU	Index 86/85	1 000 ECU	Index 86/85	Code
1000	WORLD	9 613 820	98	418 171	103	180 481	112	1 213 151	100	209 768	99	322 804	99	1000
1010	Intra - EC (EUR 12)	5 259 688	104	392 298	103	93 648	123	798 292	100	100 149	122	172 052	99	1010
1011	Extra - EC	4 316 087	92	22 037	102	84 487	103	414 412	100	108 438	85	144 632	97	1011
1020	Class 1	3 078 227	93	5 958	118	51 090	104	294 378	88	81 407	128	105 583	104	1020
1021	EFTA	572 413	111	2 499	139	38 453	117	89 876	118	11 208	167	29 321	98	1021
1022	Other West. Europe	85 854	129	117	25	3 001	101	9 178	160	1 053	122	18 224	168	1022
1023	USA and Canada	2 040 196	87	3 081	121	9 920	108	198 872	81	54 581	134	54 540	100	1023
1028	Other class 1	379 963	92	261	84	1 715	29	16 650	71	14 565	96	3 497	60	1028
1030	Class 2	1 135 348	93	15 278	98	28 361	98	110 610	152	12 803	40	23 127	68	1030
1031	ACP (86 countries)	209 573	107	10 042	112	3 924	120	24 626	212	7 153	121	14 700	90	1031
1032	DOM	95 096	120	2 471	152	1 189	7	4 013	718	3		496	44	1032
1033	TOM	88 515	148	701	120	19 342	120	1 979	65			436	70	1033
1038	Other class 2	762 165	85	2 063	46	3 907	53	79 991	139	11 885	38	7 495	47	1038
1040	Class 3 (1)	102 513	78	803	90	5 036	131	9 426	105	14 428	44	15 923	109	1040
1041	Eastern Europe (1)	98 856	79	655	83	4 991	131	8 659	98	14 428	44	15 638	111	1041
1048	Other class 3	5 656	63	148	141	45	85	767	505			285	63	1048
1090	Miscellaneous	38 065	112	1 637	112	2 347	82	447	95	1 181	113	8 120	205	1090
1051	Mediterranean Basin	126 253	98	263	28	1 291	92	13 228	75	8 885	43	6 087	584	1051
1053	OPEC	310 089	94	493	34	1 399	80	63 479	257	4 010	36	4 760	63	1053
1055	Latin America	141 539	122	204	408	249	44	3 897	144	1 184	65	8 353	82	1055
1057	ASEAN	113 810	78	231	65	165	54	1 354	20	1 525	239	455	107	1057
001	France	856 020	101	107 949	101	5 348	168	116 097	125	19 530	188	6 679	146	001
002	Belgium and Luxembourg	631 218	100			8 418	112	57 323	109	6 965	138	9 240	109	002
003	Netherlands	641 331	100	223 066	103	2 211	87	74 555	85	10 972	110	39 796	99	003
004	F R of Germany	971 900	107	32 546	114	58 125	128			42 046	115	41 280	97	004
005	Italy	678 176	102	14 112	103	10 966	116	258 462	97	16 389	107	5 506	138	005
006	United Kingdom	1 053 603	106	11 872	80	4 952	91	236 796	102	1 251	261	55 857	95	006
007	Ireland	70 863	98	179	64	218	200	4 638	132	219	43	1 820	124	007
008	Denmark	144 198	98	363	58			19 163	65	535	156	10 137	111	008
009	Greece	80 838	96	1 193	100			19 084	87			405	9	009
010	Portugal	24 792	145	260	72	1 340	94	787	43	464	99	1 532		010
011	Spain	106 933	143	959	383	2 027	381	11 390	180	1 778	95			011
021	Canary Islands	28 225	85	223	100	982	106	3 302	48					021
024	Iceland	8 882	98	45	83	1 687	102	4 862	79	1 093		115	86	024
028	Norway	43 958	100	27	42	11 293	133	4 482	98	52	137	2 068	87	028
030	Sweden	127 878	117	483	102	15 432	113	16 831	113	773	102	11 152	118	030
032	Finland	37 078	133	47	96	1 967	135	3 051	165	1 474	337	1 280	99	032
036	Switzerland	309 774	108	1 811	162	5 712	102	28 400	123	5 160	195	13 710	89	036
038	Austria	44 864	115	85	202	363	104	16 305	120	2 656	93	996	73	038
043	Andorra	30 258	113	50	20	57	92	3 292	946			12 303	119	043
044	Gibraltar	5 021	84	3	10	37	106	113	55			548	132	044
046	Malta	16 420	144	13	108	27	47	346	129	93		38	95	046
048	Yugoslavia	17 324	192			291	111	3 959	154	957		5 241	104	048
052	Turkey	12 896	168	6	6	57	74	1 437	62	2	50	19	190	052
056	Soviet Union	10 872	28	122	81	1 069	129	2 130	251	1 813	12			056
058	German Dem. Rep. (1)	25 670	95			1 864	125			5 729	62			058
060	Poland	17 779	99	61	98	1 615	157	3 187	119	533	15	1 703	109	060
062	Czechoslovakia	11 425	115	129	170	42	67	900	90	5 379	144	1 882	773	062
064	Hungary	14 432	152	343	101	81	172	1 216	99	435	118	8 984	221	064
068	Bulgaria	14 971	94			139	60	782	36	738	43	2 067		068
204	Morocco	6 711	132	133	83	9	450	2	50	799	168	52	58	204
208	Algeria	8 203	92	1	20	98	57	2	0	2 478	55	3		208
220	Egypt	10 639	50			81	193	238	49	542	6			220
236	Upper Volta	5 729	159			2		421						236
248	Senegal	7 852	89	1 218	93	19	173	1 939	484			69	166	248
260	Guinea	8 801	184	4 285	232	89	109	238	123	27		251	54	260
272	Ivory Coast	17 623	90	37	817	33	194	222	231			1 834	97	272
280	Togo	8 358	118			3	8	17	213			398	120	280
284	Benin	9 473	90	966	80			99	113			1 067	128	284
288	Nigeria	8 647	90			107	108	586	214			20	57	288
302	Cameroon	33 474	166	78	312	51	392	10 517	662	43	17	5 109	97	302
314	Gabon	12 795	87					1 098	190			1 578	69	314
318	Congo	5 543	82	2	17	41	100	956	120	40		1 304	75	318
330	Angola	7 710	47	159	46	221	96	427	181			786	12	330
338	Djibouti	11 151	93	880		450	199	27	63			116	73	338
372	Réunion	14 994	110	1 647	133	22	183	95	130			145	63	372
390	South Africa and Namibia	44 883	73	50	47	87	16	722	73			20	28	390
400	United States of America	1 781 416	87	2 625	130	8 386	110	174 374	81	53 392	138	47 190	96	400
404	Canada	258 781	91	456	85	5 535	101	24 297	79	1 189	82	7 350	120	404
406	Greenland	18 490	110			18 487	110							406
412	Mexico	7 135	124	1		15	188	199	75			401	259	412
413	Bermuda	7 310	109	8	13	220	80	1 230	111			37	76	413
442	Panama	13 789	102			17	13	245	144	43	130	875	92	442
453	Bahamas	10 927	80			864	66	4 247	92			49	57	453
457	Virgin Islands of USA	8 871	102			388	62	438	95			96	192	457
458	Guadeloupe	23 555	99	291	131	137	68	279	103	3		78	56	458
462	Martinique	17 184	110	192	188	8	800	147	141			159	86	462
476	Netherlands Antilles	17 758	103	21	52	312	105	398	106			383	76	476
464	Venezuela	39 674	104			17	34	281	101			2 534	59	464
496	French Gulana	7 824	101	117	189	39	72	131	149			103	132	496
508	Brazil	22 065	145	178	937	55	157	2 422	196	27		278	158	508
512	Chile	7 773	174			15	100					104	127	512
520	Paraguay	22 440	165	10	91	14	34	176	70			161	59	520
524	Uruguay	6 421	188	1	100	11	110	20	91		73	42	124	524
800	Cyprus	15 011	70	72	53	25								

## Exportations

## Section CTCl 1: Boissons et tabacs

Code	France		Ireland		Italia		Nederland		Portugal		United Kingdom		Janvier - Septembre 1986	
	1 000 ECU	Index 86/85	1 000 ECU	Index 86/85	1 000 ECU	Index 86/85	1 000 ECU	Index 86/85	1 000 ECU	Index 86/85	1 000 ECU	Index 86/85	Pays partenaires	Code
1000	2 937 573	104	235 502	94	807 090	87	1 261 621	108	182 297	104	1 847 362	87	MONDE	1000
1010	1 485 359	112	119 568	116	441 226	86	857 672	108	135 809	113	663 597	93	Intra-CE (EUR 12)	1010
1011	1 451 148	96	115 934	79	356 887	88	388 976	107	45 371	84	1 183 785	84	Extra-CE	1011
1020	1 133 496	95	98 931	78	324 895	87	298 352	112	35 392	92	848 747	83	Classe 1	1020
1021	264 854	114	3 577	93	61 432	105	29 269	122	9 065	109	54 859	93	AELE	1021
1022	14 021	131	1 192	99	3 465	135	7 710	129	283	90	27 410	111	Autres Europe occ.	1022
1023	716 046	89	82 355	77	245 992	83	252 042	112	20 752	89	402 211	77	USA et Canada	1023
1028	138 575	100	11 803	80	14 006	77	9 331	93	5 292	81	184 288	95	Autres classe 1	1028
1030	298 680	100	16 801	81	20 346	114	81 861	90	9 845	80	518 018	88	Classe 2	1030
1031	58 593	109	5 303	57	4 731	84	18 080	103	4 833	164	64 026	96	ACP (66 pays)	1031
1032	47 334	110	1 077	87	616	340	14 217	153	605	104	23 075	372	DOM	1032
1033	19 367	120	3 178	135	717	89	8 797	101	191	69	16 867	114	TOM	1033
1038	173 386	93	10 103	91	14 283	128	40 586	74	4 217	46	414 249	81	Autres classe 2	1038
1040	18 972	82	202	128	11 846	91	8 944	104	134	4	16 999	75	Classe 3 (1)	1040
1041	18 605	82	201	127	11 555	92	8 019	96	124	4	13 981	92	Eur. orientale (1)	1041
1048	387	86	1		90	56	925	426	10	53	3 018	41	Autres classe 3	1048
1090	1 065	126			8 977	72	14 974	135	1 117	83			Divers non classés	1090
1051	15 395	114	906	184	11 513	217	13 192	123	261	79	55 232	94	Bassin méditerranéen	1051
1053	22 885	99	9 056	79	3 717	77	22 374	86	1 225	144	176 881	81	OMEP	1053
1055	18 551	99	487	106	3 381	96	2 144	114	2 988	133	103 101	133	Amérique latine	1055
1057	47 725	78	1 580	82	742	99	3 741	51	170	77	56 142	86	ANASE	1057
001			6 457	150	96 234	64	310 677	110	45 396	103	141 653	99	France	001
002	253 847	112	3 357	192	22 651	92	124 519	88	21 170	118	123 928	85	Belgique et Luxembourg	002
003	131 378	104	8 947	117	31 088	137			11 876	127	107 442	91	Pays-Bas	003
004	420 838	121	26 414	116	176 888	81	106 190	112	9 884	108	57 889	90	R F d'Allemagne	004
005	80 875	115	2 593	134			194 786	117	10 059	121	84 828	81	Italie	005
006	478 624	108	84 271	108	100 423	123	72 526	101	27 231	118			Royaume-Uni	006
007	20 174	98			2 026	134	8 418	112	1 147	91	32 226	90	Irlande	007
008	78 214	110	2 491	113	3 042	87	5 029	100	7 996	126	13 928	99	Danemark	008
009	4 156	84	777	73	2 533	103	23 310	132	23	41	27 817	89	Grèce	009
010	7 887	168	160	106	852	24	1 346	324			11 663	189	Portugal	010
011	11 766	134	4 101	189	590	169	10 872	218	1 027	127	62 423	128	Espagne	011
021	1 846	116	863	83	335	120	3 871	150	584	130	16 219	85	Iles Canaries	021
024	1 889	60	165	110	499	123	558	111	92	102	1 935	100	Islande	024
028	12 811	89	587	109	2 873	105	2 802	100	754	86	6 099	85	Norvège	028
030	38 952	132	1 429	87	9 442	117	11 126	121	3 283	137	18 993	100	Suède	030
032	15 190	137	657	100	2 573	127	2 270	207	501	108	8 066	111	Finlande	032
036	185 612	112	474	72	38 335	97	11 474	120	3 829	93	17 257	82	Suisse	036
038	10 419	118	254	127	9 610	121	1 042	128	826	157	2 508	100	Autriche	038
043	8 452	118	931	89	21	27	324	21	198	89	4 630	81	Andorre	043
044	357	74	48	98	8	28	667	101	55	120	3 185	54	Gibraltar	044
046	1 696	125	66	330	1 852	188	5 471	181	8 792	122	8 792	122	Malte	046
048	1 794	134	80	39	815	143	687	323	26	104	3 341	100	Yougoslavie	048
052	1 869	549	108	279	284	281	252	68	1		9 083	209	Turquie	052
058	808	22	4	4	378	14	2 743	78	35	1	1 750	70	Union soviétique	058
058	8 635	104	155	124	2 160	131	2 394	106	10	91	2 990	119	Rép. démocr. allem. (1)	058
060	8 151	128	41	273	1 388	123	1 817	124	88	65	2 096	86	Pologne	060
062	705	68			1 103	52	348	89	10	26	949	84	Tchécoslovaquie	062
064	827	77			1 192	98	296	190			1 058	105	Hongrie	064
068	1 299	36			4 881	177	386	86			4 699	98	Bulgarie	068
204	1 186	103	83		2 505	108	281	108	1 681	57	1 681	57	Maroc	204
208	2 298	390			1 793	166	63	121	1 467	90	1 467	90	Algérie	208
220	832	66			3 335	295	982	75	14		4 635	59	Égypte	220
238	3 511	188			39	38	10		1 877	104	1 877	104	Haute-Volta	238
246	2 307	57	3		299	47	266	69	124	264	1 485	85	Sénégal	246
260	1 827	134			28	48	1 374	139	54	270	828	188	Guinée	260
272	8 788	158	375	80	1 539	109	1 205	79	31	258	3 559	41	Côte-d'Ivoire	272
280	5 602	188	201	84	21	100	789	112	21	210	1 306	55	Togo	280
284	4 252	98			8	800	1 627	81	106	208	1 148	64	Bénin	284
288	1 579	253	2 167	43	143	34	88	13	535	217	3 408	153	Nigeria	288
302	6 605	121	1 709	83	811	90	528	74	63	81	8 180	199	Cameroun	302
314	4 748	77			40	211	2 073	101	1	17	2 856	11	Gabon	314
318	1 384	64			402	60	806	110	47	47	761	108	Congo	318
330	1 481	142			174	51	1 992	112	1 356	33	1 104	89	Angola	330
338	2 088	83					1 394	85			8 218	85	Djibouti	338
372	9 438	113	11	85	187	603	1 393	118	322	73	2 058	83	Réunion	372
390	2 953	78	635	98	745	159	1 067	46			38 292	74	Rép. d'Alf. du Sud, Namibie	390
400	578 353	87	70 225	78	220 461	82	246 464	114	17 424	90	362 522	78	États-Unis d'Amérique	400
404	137 893	98	12 135	74	25 531	97	5 578	57	3 328	85	39 889	85	Canada	404
406	12				11	92	11	92					Groenland	406
412	1 572	84	10	10	307	91	38	200	17		4 575	153	Mexique	412
413	2 208	115	93	139	269	125	1 481	113	55	89	1 709	104	Bermudes	413
442	2 331	118	66	153	251	95	252	107	177	84	9 532	101	Panama	442
453	1 884	73	159	115	374	85	1 578	97	10	24	1 782	84	Bahamas	453
457	2 735	106	487	93	420	162	1 980	129	9	15	2 318	92	Iles Vierges des E.U.A.	457
458	17 849	101	147	320	15	32	95 713	95	1	20	1 245	83	Guadeloupe	458
482	12 071	112			38	40	2 210	106	4	57	1 344	101	Manille	482
476	3 376	101	28	84	302	71	4 171	99	89	63	6 880	110	Antilles néerlandaises	476
484	5 408	81			1 283	84	1 118	107	580	105	29 463	119	Venezuela	484
496	5 819	101					1 178	111			439	87	Guyane française	496
508	4 658	155	84	215	632	190	613	306	2 011	149	11 109	126	Brésil	508
512	282	142	25	167	25	187	88	251	1		7 229	177	Chili	512
520	910	82	59	203	359	98	110	204	46	81	20 595	180	Paraguay	520
524	192	84			38	52	130	213	2	50	5 874	208	Uruguay	524
600	870	58	136	94	229	68	753	67	93	388	5 394	85	Chypre	600
604	1 912	97	133	190	12	8	954	84			10 481	132	Liban	604
812	959	105	25	50	230	64	533	72			14 153	47	Irak	812
816	123				19	35	19	35			95	45	Iran	816
824	1 502	108	235	144	267	106	1 743	154	59	268	3 673	94	Israël	824
832	1 754	100	6 564	107	7	4	6 802	85			64 742	70	Arabie Saoudite	832
836	743	119			19	5	2 208	93			14 920	86	Koweït	836
840	1 856	83	4	7	100	80	4 010	110	17	74	8 680	84	Bahrein	840
844	206	100					283	100			7 408	100	Qatar	844
847	4 149	91												

January - September 1986		EUR 12		Belg.-Lux.		Danmark		Deutschland		Hellas		Espagne		Code
Code	Partner countries	1 000 ECU	Index 88/85	1 000 ECU	Index 88/85	1 000 ECU	Index 88/85	1 000 ECU	Index 88/85	1 000 ECU	Index 88/85	1 000 ECU	Index 88/85	
1000	WORLD	38 780 128	83	3 314 245	79	712 045	96	9 248 191	85	538 796	99	2 450 070	73	1000
1010	Intra-EC (EUR 12)	12 993 841	91	1 540 213	87	217 275	108	3 609 255	97	156 690	117	815 630	73	1010
1011	Extra-EC	23 496 888	79	1 771 741	73	484 868	92	5 563 792	79	382 099	93	1 632 816	73	1011
1020	Class 1	13 694 494	81	1 060 348	79	394 448	95	3 413 284	81	187 670	84	791 788	80	1020
1021	EFTA	4 428 611	92	190 654	85	335 306	105	1 194 123	90	89 640	118	129 831	88	1021
1022	Other West. Europe	4 25 738	74	24 950 81	85	5 368 73	74	173 85	85	8 088 58	18	8 118 57	1022	
1023	USA and Canada	6 244 731	77	815 317 77	77	39 684 55	55	1 567 915 78	77	77 778 71	494	871 75	1023	
1028	Other class 1	2 595 414	77	229 426 82	77	14 090 79	79	557 066 78	78	31 964 79	148	268 101	1028	
1030	Class 2	7 823 730	73	824 078 64	64	46 774 68	68	1 605 732 71	71	143 208 98	738	061 85	1030	
1031	ACP (66 countries)	2 328 909	82	128 173 74	74	5 410 83	83	454 401 77	77	55 607 114	250	919 80	1031	
1032	DOM	15 557 63	83	183 704	704	145 2	2	5 539 51	21	291 235	12	18 1032		
1033	TOM	58 979 121	86	991 4 362	991	12 316	12	12 316	14	1	1 225 241	1033		
1036	Other class 2	5 222 288	70	494 859 62	62	36 857 68	68	1 133 477 68	68	87 297 90	485	905 59	1036	
1040	Class 3 (1)	2 178 474	90	87 315 83	83	43 846 104	104	544 775 93	93	51 221 118	102	967 94	1040	
1041	Eastern Europe (1)	1 550 888 95	95	72 105 84	84	26 341 127	127	408 711 91	91	41 681 108	71	479 115	1041	
1048	Other class 3	627 606 79	79	15 209 76	76	17 306 82	82	136 064 97	97	9 560 195	31	488 87	1048	
1090	Miscellaneous	289 590 75	75	2 291 81	81	9 902 82	82	75 145 56	6	17	1 624	1090		
1051	Mediterranean Basin	1 309 053 73	73	100 135 76	76	7 974 70	70	192 264 77	77	58 220 83	134	782 57	1051	
1053	OPEC	708 500 84	84	54 135 70	70	4 903 78	78	86 272 81	81	14 962 99	66	805 75	1053	
1055	Latin America	2 744 538 66	66	309 885 56	56	8 082 56	56	882 379 81	81	15 829 93	255	439 59	1055	
1057	ASEAN	1 017 820 75	75	59 923 77	77	10 278 81	81	220 202 76	76	9 430 83	80	787 58	1057	
001	France	2 749 090 86	86	519 501 84	84	14 144 115	115	889 985 94	94	27 998 107	268	510 78	001	
002	Belgium and Luxembourg	1 064 980 87	87	6 071 137	137	5 534 76	76	262 424 87	87	8 075 67	31	167 94	002	
003	Netherlands	2 023 322 105	105	365 831 90	90	82 575 122	122	1 511 320 112	112	18 119 148	38	322 84	003	
004	F R of Germany	2 178 373 91	91	337 584 90	90	85 019 111	111	38 816 105	105	38 816 105	107	963 88	004	
005	Italy	589 115 94	94	40 866 85	85	228 956 90	90	228 956 90	90	3 323 129	52	228 101	005	
006	United Kingdom	1 467 042 82	82	181 717 96	96	21 818 83	83	364 417 91	91	21 152 112	230	271 57	006	
007	Ireland	394 124 81	81	22 075 68	68	129 59	59	205 72	72	2 171 110	12	591 87	007	
008	Denmark	568 306 90	90	14 845 75	75	6 677 69	69	1 055 108	108	41 106 118	11	91 165	008	
009	Greece	148 395 78	78	6 677 69	69	1 055 108	108	41 106 118	118	11 991 165	009			
010	Portugal	424 057 93	93	22 924 88	88	8 091 83	83	71 049 79	79	6 659 330	51	104 85	010	
011	Spain	489 044 98	98	28 414 54	54	10 318 84	84	90 455 93	93	12 019 205	51	104 85	011	
028	Norway	367 048 83	83	27 044 88	88	19 856 87	87	128 018 80	80	3 854 90	13	158 75	028	
030	Sweden	1 984 373 90	90	92 040 79	79	243 042 103	103	513 856 89	89	35 352 154	75	978 95	030	
032	Finland	1 039 373 95	95	37 897 96	96	62 284 118	118	279 983 98	98	18 849 105	25	033 91	032	
036	Switzerland	336 765 92	92	11 454 117	117	2 316 175	175	94 087 83	83	1 578 165	4	090 34	036	
038	Austria	888 364 101	101	22 101 77	77	2 816 105	105	175 918 94	94	10 379 81	11	443 105	038	
048	Yugoslavia	184 214 92	92	8 807 88	88	1 010 95	95	22 545 73	73	4 405 81	3	323 129	048	
052	Turkey	233 479 84	84	18 122 79	79	362 55	55	51 505 62	62	3 297 38	14	747 51	052	
056	Soviet Union	794 325 106	106	38 556 97	97	11 930 158	158	155 120 99	99	14 225 75	55	412 111	056	
058	German Dem. Rep. (1)	80 070 113	113	7 405 95	95	3 786 91	91	3 786 91	91	2 315 180	2	315 180	058	
060	Poland	272 021 75	75	13 319 80	80	7 784 115	115	67 916 72	72	4 869 60	2	437 139	060	
062	Czechoslovakia	199 255 91	91	2 567 67	67	1 018 135	135	68 834 94	94	8 613 125	1	732 221	062	
064	Hungary	116 968 94	94	7 447 167	167	1 888 119	119	55 948 97	97	1 441 84	764	54 064	064	
066	Romania	69 841 99	99	630 31	31	10 10	10	29 750 101	101	5 208 128	4	994 156	066	
068	Bulgaria	21 318 78	78	2 177 41	41	146 92	92	7 174 68	68	3 630 81	480	143 068	068	
204	Morocco	327 033 63	63	58 406 70	70	3 917 50	50	21 159 183	183	9 178 270	73	292 49	204	
208	Algeria	30 261 101	101	6 071 137	137	5 534 76	76	1 289 102	102	6 771 70	8	762 179	208	
212	Tunisia	22 311 82	82	1 505 56	56	24 411 654	240	2 352 44	44	2 752 407	1	348 47	212	
220	Egypt	110 954 70	70	3 515 77	77	210 583	583	20 897 83	83	6 908 107	8	073 82	220	
224	Sudan	74 103 66	66	2 113 63	63	807 84	84	15 141 65	65	3 973 70	3	241 59	224	
228	Mauritania	135 503 71	71	39 364 81	81	12 537 88	88	5 7	7	2 136 228	2	36 228		
232	Mali	38 200 74	74	3 154 84	84	39 184	184	8 169 83	83	80 571	2	756 83	232	
244	Chad	40 994 79	79	2 841 110	110	39 184	184	10 001 89	89	239 4	4	874 67	244	
248	Senegal	43 525 78	78	837 82	82	184 91	91	708 281	281	1 259 84	5	426 52	248	
260	Guinea	184 549 86	86	42 81 95	95	55 459 85	85	23 718 97	97	3	41 812 52	260		
264	Sierra Leone	39 860 90	90	22 828 86	86	2 20 667	667	74 981 64	64	182 10	10	300 53	264	
268	Liberia	318 941 92	92	22 828 86	86	2 20 667	667	74 981 64	64	182 10	10	300 53	268	
272	Ivory Coast	301 712 81	81	5 197 72	72	1 187 70	70	19 734 73	73	21 373 154	40	814 89	272	
276	Ghana	58 719 109	109	1 252 65	65	10 40	40	21 064 118	118	4 537 101	276			
280	Togo	68 220 74	74	5 467 29	29	249 105	105	3 776 78	78	1 149 9	3	545 67	280	
284	Benin	28 947 65	65	481 34	34	249 105	105	2 806 23	23	2 575 139	4	582 208	284	
288	Nigeria	62 154 104	104	2 179 99	99	127 117	117	7 982 111	111	122 116	10	082 102	288	
302	Cameroon	151 788 91	91	14 811 111	111	339 137	137	20 848 103	103	6 563 116	27	874 107	302	
314	Gabon	129 332 86	86	4 855 99	99	394 77	77	4 534 96	96	9 612 109	8	093 68	314	
318	Congo	61 582 127	127	4 472 102	102	711 102	102	9 285 136	136	1 564 218	7	329 97	318	
322	Zaire	62 281 81	81	9 925 44	44	18 174	174	12 389 94	94	25 9	9	367 85	322	
334	Ethiopia	20 792 66	66	971 65	65	569 174	174	1 365 86	86	1 018 85	1	394 49	334	
348	Kenya	32 831 79	79	9 271 65	65	569 174	174	8 649 98	98	737 34	3	279 52	348	
362	Zimbabwe	81 397 80	80	471 44	44	42 13	13	16 250 66	66	59 203	5	281 88	362	
390	South Africa and Namibia	689 057 70	70	78 872 83	83	3 330 50	50	132 143 89	89	5 601 79	35	300 78	390	
400	United States of America	4 230 518 74	74	468 673 75	75	34 637 57	57	1 010 118 76	76	70 168 73	454	696 75	400	
404	Canada	2 014 214 84	84	146 845 84	84	5 046 42	42	577 900 82	82	7 611 56	40	175 73	404	
406	Greenland	21 205 95	95	4 337 71	71	12 134 114	114	4 337 71	71	12 134 114	4	337 71	406	
412	Mexico	122 902 76	76											



## Importations

Code	France		Ireland		Italia		Nederland		Portugal		United Kingdom		Janvier - Septembre 1986	
	1 000 ECU	Index 86/85	1 000 ECU	Index 86/85	1 000 ECU	Index 86/85	1 000 ECU	Index 86/85	1 000 ECU	Index 86/85	1 000 ECU	Index 86/85	Pays partenaires	Code
1000	4 474 384	82	247 270	77	6 694 004	82	3 499 790	91	689 058	72	4 912 282	82	MONDE	1000
1010	1 600 063	97	109 540	84	2 374 563	86	1 243 545	92	152 741	105	1 174 326	91	Intra-CE (EUR 12)	1010
1011	2 870 722	76	137 722	72	4 301 255	81	2 214 185	90	526 916	67	3 610 584	80	Extra-CE	1011
1020	1 555 507	77	69 486	70	2 469 826	83	1 148 113	82	192 379	80	2 411 845	82	Classe 1	1020
1021	502 105	87	26 721	86	843 210	89	301 936	96	41 138	153	793 747	94	AELE	1021
1022	34 083	90			207 825	83	11 368	95	9 609	26	31 446	74	Autres Europe occ.	1022
1023	592 305	71	34 818	80	880 147	79	679 376	83	116 769	55	1 23 721	85	USA et Canada	1023
1028	427 014	74	7 947	76	538 644	80	155 434	108	22 832	58	462 729	84	Autres classe 1	1028
1030	1 075 278	71	59 180	69	1 307 311	76	909 949	101	326 876	71	787 285	70	Classe 2	1030
1031	440 050	82	45 812	81	417 766	79	220 391	147	148 252	92	160 328	84	ACP (66 pays)	1031
1032	2 834	56	12		879	233	2 139	110	4	4	3 519	75	DOM	1032
1033	31 442	80			681	82	3 492	241	2	40	4 583	75	TOM	1033
1038	600 951	65	13 555	130	887 985	74	683 927	91	178 618	59	618 855	72	Autres classe 2	1038
1040	239 939	97	9 058	114	524 117	85	156 122	93	7 862	103	411 854	86	Classe 3 (1)	1040
1041	194 806	107	7 748	132	306 782	92	96 729	101	2 973	93	321 555	92	Eur. orientale (1)	1041
1048	45 133	70	1 310	83	217 355	76	59 393	82	4 889	111	90 099	70	Autres classe 3	1048
1090	3 598	132	8	28	18 186	128	42 059	138	9 399	35	127 372	77	Divers non classés	1090
1051	168 540	71	774	61	387 975	77	103 410	87	49 222	48	104 757	78	Bassin méditerranéen	1051
1053	145 918	84	419	291	194 387	90	40 129	110	13 070	84	87 502	77	OPEP	1053
1055	270 216	61	3 420	130	380 348	66	422 403	95	103 499	54	293 598	79	Amérique latine	1055
1057	150 401	69	4 391	122	163 487	80	138 339	91	10 736	64	171 848	73	ANASE	1057
001			5 911	107	786 545	79	245 255	106	31 797	102	159 443	81	France	001
002	320 176	93	3 256	108	108 842	81	242 362	90	6 721	97	76 403	71	Belgique et Luxembourg	002
003	344 750	106	13 489	107	297 507	98			15 535	106	255 474	96	Pays-Bas	003
004	363 950	96	12 662	89	641 666	86	430 061	90	17 273	78	145 379	101	R F d'Allemagne	004
005	130 305	98	888	25			31 048	104	6 356	145	67 534	95	Italie	005
006	185 377	93	68 410	80	249 490	94	130 374	82	34 216	116			Royaume-Uni	006
007	47 377	86			49 904	110	24 107	58	2 821	133			Irlande	007
008	54 836	104	2 881	72	67 023	101	46 675	158	720	134	171 677	81	Danemark	008
009	26 215	97	198	76	26 768	88	17 068	44	206	42	17 440	109	Grèce	009
010	56 425	89	88	24	48 707	105	38 909	93			124 121	102	Portugal	010
011	90 153	90	1 779	116	98 112	104	39 667	111	37 097	110	61 030	115	Espagne	011
028	39 727	78	826	41	29 196	68	32 520	129	2 442	110	70 607	76	Norvège	028
030	260 566	79	13 339	115	169 709	76	173 671	90	3 448	67	403 372	95	Suède	030
032	132 036	94	10 725	79	116 088	80	78 436	101	3 326	48	274 936	94	Finlande	032
033	30 346	105	1 599	83	139 707	83	139 707	83	2 821	133	23 757	87	Suisse	033
038	38 984	143	232	31	388 309	103	12 320	87	5 925	196	17 937	100	Autriche	038
048	7 126	104			130 331	96	4 982	120	91	325	3 594	64	Yougoslavie	048
052	26 935	87	76 322	67	6 238	67	6 238	83	9 518	26	26 413	75	Turquie	052
056	105 553	166	5 906	153	187 931	96	45 811	196	1 735	72	172 146	92	Union soviétique	056
058	10 756	117			6 211	108	12 982	92	7	7	16 450	166	Rép. démocrat. allem. (1)	058
060	47 874	67	286	298	17 246	66	15 788	45	178	685	94 344	91	Pologne	060
062	18 297	90	11	9	33 021	96	14 941	96	111	72	30 110	73	Tchécoslovaquie	062
064	7 324	66			34 589	93	4 477	84	76	242	2 778	63	Hongrie	064
065	2 535	71	1 120	71	18 948	86	2 585	119	843	138	3 418	152	Roumanie	065
068	1 432	105			3 593	54	151	23	224	137	2 311	768	Bulgarie	068
204	59 206	55	196	83	30 248	72	25 864	61	11 601	65	33 968	66	Maroc	204
208	8 478	80			4 840	65	142				2	1	Algérie	208
212	7 680	42			4 828	106	292		131	17	2 173	88	Tunisie	212
220	4 241	30	313	978	57 403	88	281	40	2 710	57	6 603	84	Egypte	220
224	16 549	106	61	115	21 454	56	156	11	1 392	50	9 216	58	Soudan	224
226	44 293	82			33 266	55			37	37	2 903	29	Maurétanie	226
232	11 914	79	2 442		1 911	62	1 911	62	4 275	71	3 489	60	Mali	232
244	4 500	181			400	21			15 028	80	3 272	70	Tchad	244
248	16 018	123	535		3 879	77	1 586	54	108	85	12 985	56	Sénégal	248
280	25 285	70	28 954	47	33 047	106	117	532	22	1	32	4	Guinée	280
284	2 824	152			2		3 356	125	39	3	9 657	69	Sierra Leone	284
288	45 816	74	552	139	71 764	78	83 494	81	3 523	212	5 469	79	Libéria	288
272	78 893	75	5 211	57	81 529	76	6 008	69	30 319	104	13 447	74	Côte-d'Ivoire	272
276	4 250	70	6 881	196	5 312	102	1 850	82	156	204	11 607	69	Ghana	276
280	27 786	58			9 342	157	8 034	54	8 419	411	453	41	Togo	280
284	2 054	33	163		2 403	311	196	24	13 687	72			Bénin	284
288	3 360	438			10 325	74	2 883	357	1 219	52	23 875	106	Nigeria	288
302	38 852	77	44		22 026	95	14 030	92	4 945	64	3 456	47	Caméroun	302
314	78 882	77			14 262	95	2 418	92	8 269	248	196	196	Gabon	314
318	10 422	131			12 505	182	1 183	158	13 214	139	897	37	Congo	318
322	4 756	89			4 752	70	11 452	135	7 010	128	2 615	60	Zaïre	322
334	1 375	57			8 483	63	2 536	107	2 190	32	4 497	66	Ethiopie	334
346	2 452	90	181	566	3 852	54	5 838	115	2 190	126	4 113	75	Kenya	346
382	3 086	42			44 563	104	108	277	48	52	4 822	81	Zimbabwe	382
390	68 280	59	1 638	49	110 251	85	37 697	116	4 105	49	191 950	80	Rép. d'Afr. du Sud, Namibie	390
400	330 378	85	27 085	52	645 903	78	537 357	87	105 429	53	546 076	85	États-Unis d'Amérique	400
404	261 927	81	7 732	132	234 244	81	142 018	117	13 370	69	577 646	85	Canada	404
406	1 641	51			38	14	1 067	55			64		Groenland	406
412	2 711	66	17		17 357	83	3 976	72	77	7	15 966	52	Mexique	412
416	623	53			13 080	35	5 927	79	672	9	726	123	Guatemala	416
448	627	180			6 524	85	8 757	51			80	529	Cuba	448
464	73	73			193	81	36 072	513			18 492	47	Jamaïque	464
480	736	104	217	71	1 696	118	1 985	89	4 822	81	20 700	96	Colombie	480
484	16 309	110			24 005	118	4 004	61	1 951	41	25 922	78	Venezuela	484
488	3 143	77			4 682	61	958	284			1 782	136	Guyana	488
492							33 757	55			2 041		Surinam	492
504	49 868	67	59		22 858	58	18 161	87	1 279	55	15 148	60	Pérou	504
508	114 428	80	3 127	135	185 007	66	250 235	132	20 191	27	123 182	69	Brésil	508
512	27 454	91			7 711	73	18 853	95	5 230	155	27 631	107	Chili	512
516	18 552	125			4 633	59	227	516			26 445	94	Bolivie	516
520	3 034	14			6 819	49	8 870	62	6 858	52		119	Paraguay	520
524	4 707	222			5 379	89	3 952	56			14 007	194	Uruguay	524
528	27 187	37			87 214	66	94 429	56	61 568	80	13 426	995	Argentine	528
604	977	62			15 193	52	3 150	99			753	57	Liban	604
608	17 945	194			25 647	69	49	223			2 063	45	Syrie	608
618	4													

January - September 1986		EUR 12		Belg.-Lux.		Danmark		Deutschland		Hellas		Espagne		Code
Code	Partner countries	1 000 ECU	Index 86/85	1 000 ECU	Index 86/85	1 000 ECU	Index 86/85	1 000 ECU	Index 86/85	1 000 ECU	Index 86/85	1 000 ECU	Index 86/85	
1000	WORLD	16 823 808	89	1 235 305	85	908 134	90	3 225 708	86	233 770	69	604 711	89	1000
1010	Intra-EC (EUR 12)	11 818 797	92	880 138	88	521 475	91	2 065 590	91	130 623	93	393 480	90	1010
1011	Extra-EC	4 424 169	83	198 228	79	365 131	87	1 133 218	86	103 127	52	201 655	84	1011
1020	Class 1	2 873 117	83	92 042	77	300 198	85	801 709	87	60 093	80	108 539	92	1020
1021	EFTA	1 755 268	86	49 755	99	229 958	93	610 430	92	6 876	53	48 297	101	1021
1022	Other West. Europe	249 628	80	5 864	106	1 886	120	66 938	71	31 089	77	6 055	85	1022
1023	USA and Canada	573 126	77	22 085	83	54 433	64	77 906	84	18 210	109	41 274	111	1023
1028	Other class 1	295 098	81	14 339	50	13 943	74	46 436	109	3 916	70	12 913	50	1028
1030	Class 2	996 598	87	67 592	84	59 683	97	180 639	81	12 896	75	65 899	93	1030
1031	ACP (86 countries)	123 524	77	21 753	99	2 954	199	21 204	53	596	52	3 623	71	1031
1032	DOM	15 729	112	49	102	54	2	999	359			29	100	1032
1033	TOM	7 861	331	28	58	3 941	1	1 560	386			28	165	1033
1038	Other class 2	849 483	88	45 762	79	52 734	93	156 676	86	12 300	76	62 010	95	1038
1040	Class 3 (1)	554 457	76	38 594	77	5 251	90	150 869	89	30 138	29	27 427	52	1040
1041	Eastern Europe (1)	401 115	77	36 197	61	4 856	84	138 123	94	30 136	30	4 877	46	1041
1048	Other class 3	153 345	75	2 398	42	594	198	14 747	58	2	0	22 550	53	1048
1090	Miscellaneous	580 854	76	156 939	80	21 528	104	26 900	38	19	112	9 578		1090
1051	Mediterranean Basin	515 826	80	25 967	104	3 652	36	105 059	76	37 963	75	35 718	91	1051
1053	OPEC	219 943	74	10 045	78	2 958	96	31 886	55	5 859	50	10 368	81	1053
1055	Latin America	144 091	114	5 766	70	2 242	103	52 367	105	134	42	13 321	103	1055
1057	ASEAN	50 877	106	1 260	98	1 124	103	14 611	83	915	107	668	32	1057
001	France	1 450 935	95	288 186	89	47 872	99	347 418	96	21 540	119	72 889	81	001
002	Belgium and Luxembourg	3 450 277	87	1 255 022	93	225 649	97	44 166	138	20 343	73	31 796	95	002
003	Netherlands	3 228 354	105	210 959	91	300 474	85	435 070	93	26 996	103	63 523	81	003
004	F R of Germany	2 068 466	82	66 322	78	40 029	105	582 548	83	23 107	79	81 263	88	004
005	Italy	1 060 327	92	74 084	65	84 275	90	133 561	103	17 632	183	71 088	106	005
006	United Kingdom	95 553	77	6 040	115	1 859	67	11 760	130	5	2	850	45	006
007	Ireland	190 293	105	3 487	81	2 097	115	79 540	104	247	89	7 261	228	007
008	Denmark	132 939	109	2 950	93	2 097	115	39 353	104			7 977	114	008
009	Greece	130 972	109	3 388	95	471	193	16 265	77	736	580	33 570	116	009
010	Portugal	75 652	74	19 074	85	8 853	164	102 809	99	10 110	52			010
011	Spain													011
021	Canary Islands	4 582	130	34	55	54	386	577	328					021
024	Iceland	5 963	97	115	46	1 400	76	601	96			1 242	121	024
028	Norway	137 658	99	2 951	91	35 203	116	19 412	102	648	124	9 362	99	028
030	Sweden	467 491	65	10 200	110	107 380	93	115 771	85	1 904	44	6 194	84	030
032	Finland	197 817	88	2 992	84	33 851	81	33 108	79	308	81	8 673	115	032
036	Switzerland	521 091	108	23 932	99	45 178	88	178 208	105	1 253	208	18 490	103	036
038	Austria	425 248	91	9 565	112	6 945	99	263 330	90	2 784	40	4 326	102	038
046	Malta	5 230	127	73	80	10	111	634	148	120	87	19	54	046
048	Yugoslavia	143 273	74	2 744	62	280	156	41 409	78	27 020	73	923	31	048
052	Turkey	95 395	87	3 040	326	159	159	24 879	60	3 950	133	1 850	165	052
056	Soviet Union	95 862	55	173	11	13	1	53 976	104	13 420	21	1 794	23	056
058	German Dem. Rep. (1)	51 730	88	9 997	99	1 112	77	788	48	788	48	343	45	058
080	Poland	35 332	81	2 529	78	82	95	10 020	75	20	2	471	89	080
082	Czechoslovakia	73 288	87	8 549	79	2 686	242	24 002	79	4 067	41	131	185	082
084	Hungary	76 550	104	5 224	88	712	195	36 628	110	274	29	704	385	084
086	Romania	35 217	85	6 050	94	35	184	4 304	101	8 295	62	1 411	135	086
068	Bulgaria	29 713	84	3 675	57			6 419	56	2 026	57	23	68	068
070	Albania	3 423	42			18		773	316	1 249	24			070
204	Morocco	69 400	76	1 368	92	172	2	9 115	122	37	20	22 571	88	204
208	Algeria	56 888	90	6 593	196	1 193	4	4 640	79	1 196	100	1 868	184	208
212	Tunisia	23 201	74	2 429	127	1	4	2 812	122	197	90	3 024	126	212
216	Libya	17 357	60	4 44	2	310	139	1 068	75	544	34	374	107	216
220	Egypt	29 028	103	3 245	232	657	269	7 229	104	664	110	2 528	125	220
240	Niger	5 243	86	36	36			7	17			10	53	240
248	Senegal	4 311	98	2 004	144	9	29	74	140	90	3	104	94	248
272	Ivory Coast	4 705	85	228	142	62	159	810	168			139	48	272
276	Ghana	3 263	145	703	261	53	241	1 500	119			8	10	276
280	Togo	9 880	121	2 065	116	84	96	3 670	105			376	453	280
284	Benin	8 147	132	2 918	106	75	163	688	205			2	284	284
288	Nigeria	13 027	28	261	66	430	82	1 402	9			800	26	288
302	Cameroon	7 542	105	1 078	217	26	74	1 373	83			187	210	302
314	Gabon	2 914	52	632	116			216	67			0	314	314
322	Zaire	8 048	61	4 050	72			14 707	45			34	850	322
330	Angola	2 973	57	20	16	814	667	289	19			765	69	330
334	Ethiopia	4 685	108	61		1	2	928	35					334
346	Kenya	8 816	87	234	223	185	201	2 804	64	2		774	609	346
352	Tanzania	3 645	122	291	86	602		703	103			108	432	352
373	Mauritius	4 690	138	410	406	4	200	257	421					373
390	South Africa and Namibia	71 653	115	1 524	69	1 642	86	20 850	123			1 320	126	390
400	United States of America	484 944	80	21 218	65	46 536	69	63 876	79	15 773	110	34 370	113	400
404	Canada	88 183	65	866	33	7 897	47	14 030	35	2 436	103	6 904	100	404
406	Greenland	3 938	113			3 931	112							406
412	Mexico	8 712	65	351	81	229	22	3 635	63	3	2	1 199	70	412
448	Cuba	4 871	178	20		44	33	742	126			1 159	193	448
458	Guadeloupe	3 667	114					42	168			29	100	458
462	Martinique	4 553	103	6	50			153	166					462
480	Colombia	10 466	109	280	43			2 805	103			1 649	133	480
484	Venezuela	26 996	106	330	69	62	344	9 414	95	1		862	39	484
500	Ecuador	5 747	87	6	34	11	6	3 309	81			876	104	500
508	Brazil	48 921	154	2 871	82	520	161	4 610	131	12		2 232	114	508
512	Chile	10 757	127	893	222	26	74	6 508	172			1 423	146	512

## Exportations

## Section CTCl 2: Matières premières

Code	France		Ireland		Italia		Nederland		Portugal		United Kingdom		Janvier - Septembre 1988	
	1 000 ECU	Index 86/85	1 000 ECU	Index 86/85	1 000 ECU	Index 86/85	1 000 ECU	Index 86/85	1 000 ECU	Index 86/85	1 000 ECU	Index 86/85	Pays partenaires	Code
1000	3 078 221	82	388 405	82	1 077 303	89	3 643 372	108	437 496	89	1 991 398	79	MONDE	1000
1010	2 580 147	85	308 472	79	540 033	92	2 818 461	114	351 524	93	1 230 854	78	Intra-CE (EUR 12)	1010
1011	498 021	70	79 820	95	519 509	87	705 350	94	85 964	78	534 146	82	Extra-CE	1011
1020	301 910	61	60 890	83	272 289	93	493 589	96	41 030	84	340 828	78	Classe 1	1020
1021	191 267	55	27 774	84	110 747	103	274 505	104	24 752	152	180 897	79	AELE	1021
1022	17 327	92	192	7	72 800	76	22 464	89	1 176	101	23 855	127	Autres Europe occ.	1022
1023	54 135	70	8 170	57	51 589	89	162 481	88	4 468	40	78 395	77	USA et Canada	1023
1028	39 180	83	24 755	109	37 173	111	34 138	92	10 823	52	57 682	71	Autres classe 1	1028
1030	145 379	85	4 081	87	125 110	77	163 258	107	34 630	75	137 639	90	Classe 2	1030
1031	25 260	77	97	9	14 187	101	15 350	106	1 848	81	16 852	67	ACP (66 pays)	1031
1032	10 164	101			398		3 622		100		314		DOM	1032
1033	922	137	1	25	54	54	877	135			402	98	TOM	1033
1038	109 033	85	3 983	80	110 472	75	143 409	104	32 862	75	120 022	94	Autres classe 2	1038
1040	50 733	105	14 848	306	122 110	87	48 504	57	10 304	73	55 679	113	Classe 3 (1)	1040
1041	41 388	94	13 689	324	43 875	110	48 353	61	7 892	83	36 129	86	Eur. orientale (1)	1041
1048	9 345	226	1 159	183	78 236	78	2 151	22	2 613	53	19 550	257	Autres classe 3	1048
1090	52	578	113	30	17 761	58	121 561	80	9	30	226 396	78	Divers non classés	1090
1051	74 903	74	1 290	32	127 027	75	51 382	98	16 119	98	36 726	102	Bassin méditerranéen	1051
1053	41 865	87	487	28	51 341	84	32 719	114	4 618	74	27 817	78	OPEP	1053
1055	20 109	153	960	52	8 973	84	29 734	246	2 912	143	7 573	84	Amérique latine	1055
1057	2 762	117	15	48	4 356	57	3 613	84	798	145	20 755	200	ANASE	1057
001			42 350	95	125 168	95	346 557	107	48 637	91	130 318	84	France	001
002	497 797	83	30 068	65	39 873	84	340 494	91	15 544	87	164 487	98	Belgique et Luxembourg	002
003	248 810	102	10 362	104	50 080	84	50 080	84	52 983	84	135 763	75	Pays - Bas	003
004	846 966	94	41 536	71	177 467	92	1 421 780	133	49 254	92	289 399	87	R F d'Allemagne	004
005	725 584	76	36 847	79	80 960	91	267 856	100	41 511	106	203 419	76	Italie	005
006	134 691	87	131 798	77	80 960	91	268 706	106	85 334	92			Royaume - Uni	006
007	5 154	91			898	42	11 809	115	842	84	56 736	85	Irlande	007
008	10 882	93	889	91	8 388	77	59 094	125	2 077	113	18 428	78	Danemark	008
009	19 697	94	1 152	125	24 430	113	15 753	128	5 111	148	14 419	112	Grèce	009
010	27 729	101	2 968	332	5 721	136	15 913	138			24 211	110	Portugal	010
011	262 657	79	10 501	114	47 047	100	50 498	53	50 430	95	193 673	58	Espagne	011
021	44	183			310	106	3 305	125	100	89	158	117	Iles Canaries	021
024	46	78	11		39	244	1 047	141	510	154	952	78	Islande	024
028	4 785	87	19 407	79	6 570	142	18 034	117	2 133	114	19 151	81	Norvège	028
030	47 879	21	3 124	95	10 225	99	78 711	94	11 457	197	74 846	84	Suède	030
032	8 297	91	2 651	88	7 603	93	33 022	118	2 086	131	65 226	84	Finlande	032
036	101 918	112	1 701	101	47 470	117	82 079	125	6 512	139	14 350	88	Suisse	036
038	28 342	153	880	185	38 839	90	81 612	87	2 065	105	6 570	57	Autriche	038
046	31	77	3 035	151	429	112	429	112	11	183	868	88	Malte	046
048	7 545	74	115	4	47 937	71	11 262	111	847	792	3 191	83	Yougoslavie	048
052	9 532	115	278	34	21 586	85	10 680	73	309	31	19 333	84	Turquie	052
056	7 398	54			9 586	169	6 376	24	1 847	101	899	77	Union soviétique	056
058	8 883	186			3 638	107	8 883	89	354	472	18 738	84	Rép. démocrat. allem. (1)	058
060	3 429	71	4 300	71	3 118	58	7 295	103	427	52	3 641	52	Pologne	060
062	7 659	102	2 563	128	7 237	145	8 390	73	360	67	7 644	136	Tchécoslovaquie	062
064	5 978	94	1 371	218	11 395	114	8 207	86	3 069	96	2 990	85	Hongrie	064
066	4 878	146	213		3 825	75	3 402	81	949	74	1 856	83	Roumanie	066
068	3 052	94	4 965	358	4 526	110	2 015	161	685	46	2 327	150	Bulgarie	068
070	134	48			449	40	765	57			35		Albanie	070
204	13 727	56	46	575	11 161	92	3 809	119	4 413	110	2 961	66	Maroc	204
208	26 557	91			5 325	38	5 369	188	3 093	78	1 034	79	Algérie	208
212	7 234	51	6		5 207	67	1 076	59	627	59	588	65	Tunisie	212
216	440	37	87	20	12 178	68	2 052	100	121	106	139	14	Libye	216
220	3 889	127	142	24	5 181	66	2 876	88			2 637	118	Égypte	220
240	5 158	88			1	14	12	44			46	42	Niger	240
248	1 671	72			69	84	360	108			17	21	Sénégal	248
272	3 015	91	58	59	151	79	228	98	6		8	67	Côte d'Ivoire	272
276	51	94			148	209	533	135			269	84	Ghana	276
280	389	86			251	310	2 258	113			327	393	Togo	280
284	529	100			475	146	2 848	134			612	2	Bénin	284
288	1 310	50			1 509	28	958	34	48	3	6 309	46	Nigeria	288
302	2 818	119			107	36	757	129	20		1 378	88	Cameroun	302
314	1 406	42			149	65	421	161			89	33	Gabon	314
322	308	32			136	37	256	38			170	112	Zaïre	322
330	106	78			92	7	278	107			585	96	Angola	330
334	28	35			1 915	737	899	125	125	91	928	150	Éthiopie	334
344	1 144	179			1 335	82	352	39			2 086	90	Kenya	344
352	13	24			8 533	43	983	124			2		Tanzanie	352
373	308	75			3 555	139	12	50			144	82	Mauricie	373
390	8 573	132	10		17 771	169	8 066	97	503	13	13 072	110	Rép. d'Afr. du Sud, Namibie	390
400	47 132	70	7 478	60	45 293	88	138 494	86	4 252	39	60 522	78	États-Unis d'Amérique	400
404	7 003	71	692	36	6 276	101	23 988	96	217	119	17 872	77	Canada	404
406							7	700					Groenland	406
412	1 329	89	14		614	100	913	70			135	26	Mexique	412
446	67	36			67	90	379	95			1 940	244	Cuba	446
458	3 443	111			138	389	138	389			17	142	Guadeloupe	458
462	4 383	102			3	60	10	63			18	129	Martinique	462
480	1 388	156	22		564	66	3 084	128	60	79	635	88	Colombie	480
484	4 579	144			1 822	38	7 049	403	79	53	2 798	89	Venezuela	484
500	90	191			595	95	461	170			371	112	Equateur	500
508	7 614	172	839	45	2 137	116	14 487	599	802	147	2 817	101	Brsil	508
512	555	78			459	48	451	82			108	34	Chili	512
524	775	241			587	139	333	27			18	37	Uruguay	524
528	2 403	157	69		1 447	47	1 431	180	1 554	311	6		Argentine	528
600	240	100			1 558	129	1 452	102	6	10	384	56	Chypre	600
604	862	92			2 687	72	968	77			429	85	Liban	604
608	1 642	55	100	169	1 638	124	1 438	69	1 294	93	551	72	Syrie	608
812	1 103	46			2 102	73	755	76			143	52	Irak	812
816	1 147				11 533	237	2 723	97			2 903	46	Iran	816
824	2 490	58	718		7 908	131	5 725	128	5 356	80	3 562	84	Israël	824
828	575	42			1 077	76	3 379	103			605	45	Jordanie	828
832	2 966	78	7	41	8 533	43	4 377	86			3 753	105	Arabie Saoudite	832
836	254	67	393	53	4 510	105	2 984	90	134	82	822	42	Koweït	836
847	579	126			1 098	68	2 992	82	8	80	1 690	105	Émirats arabes	

EC TRADE  
by SITC sections and main countries

## SITC section 3: Fuel products

## Imports

January - September 1986		EUR 12		Belg. - Lux.		Danmark		Deutschland		Hellas		Espagne		Code
Code	Partner countries	1 000 ECU	Index 86/85	1 000 ECU	Index 86/85	1 000 ECU	Index 86/85	1 000 ECU	Index 86/85	1 000 ECU	Index 86/85	1 000 ECU	Index 86/85	
1000	WORLD	74 827 872	55	5 629 188	63	1 657 926	55	18 376 368	58	1 662 017	67	4 950 153	54	1000
1010	Intra-EC (EUR 12)	22 073 888	56	3 990 767	63	387 947	47	7 310 271	58	85 829	101	476 633	73	1010
1011	Extra-EC	47 952 944	53	1 768 712	66	884 965	53	6 956 244	51	1 576 189	66	4 473 512	52	1011
1020	Class 1	9 708 485	64	381 363	59	452 790	52	1 420 340	77	54 785	65	411 681	91	1020
1021	EFTA	5 669 035	59	60 318	23	446 400	52	1 093 198	78	4 419	15	1 923	3	1021
1022	Other West. Europe	270 355	42	14 351	161	13	27 917	63	2 093	9	7 397	210	1022	
1023	USA and Canada	2 384 423	77	225 448	86	6 335	112	138 173	85	39 082	132	227 611	98	1023
1028	Other class 1	1 402 670	73	81 246	68	42	135	163 052	92	13 191	47	174 750	114	1028
1030	Class 2	31 458 112	51	981 088	78	265 249	55	4 052 366	45	1 253 647	57	3 877 718	50	1030
1031	ACP (66 countries)	5 287 348	49	233 549	46	12 082	19	980 292	45	1 070		526 634	43	1031
1032	DOM	5 206	280			10		28						1032
1033	TOM	171 473	43	2 578	8			598	8			12	12	1033
1038	Other class 2	26 014 080	52	744 961	102	253 157	61	3 071 447	45	1 252 577	57	3 351 072	51	1038
1040	Class 3 (1)	6 788 343	50	404 260	52	166 927	49	1 483 538	58	267 756	214	184 113	52	1040
1041	Eastern Europe (1)	6 631 234	49	382 249	50	186 529	49	1 481 291	56	267 750	214	99 911	33	1041
1048	Other class 3	157 107	95	22 010	239	398	141	2 247	14	6	67	84 202	167	1048
1090	Miscellaneous	4 801 029	71	71 707	37	385 014	74	4 109 855	71			8	6	1090
1051	Mediterranean Basin	10 118 392	48	148 815	108	16 327	98	1 609 941	38	531 864	60	1 244 785	65	1051
1053	OPEC	27 250 688	55	854 652	82	280 334	57	3 870 405	48	1 136 964	54	2 953 075	57	1053
1055	Latin America	2 172 842	34	30 705	46	1 461	2	595 822	46	6 293		531 901	35	1055
1057	ASEAN	27 334	16			5	500	15 703	75					1057
001	France	1 546 958	63	514 718	69	13 523	59	360 223	59	12 683	143	59 217	55	001
002	Belgium and Luxembourg	1 473 110	65			10 812	51	545 510	73	2 383	86	3 691	51	002
003	Netherlands	8 106 368	56	2 217 101	59	83 028	37	3 942 041	60	23 869	96	9 984	33	003
004	F. R. of Germany	2 130 281	72	629 257	76	50 616	69			8 459	120	12 435	47	004
005	Italy	738 892	93	56 637	293	7 128		149 857	72	31 216	97	17 347	68	005
006	United Kingdom	6 884 179	47	489 673	58	234 080	48	2 200 349	54	4 569	54	370 117	88	006
007	Ireland	67 980	59	2 736	275	272	194	4 227	364			26	118	007
008	Denmark	103 783	50	5 418				32 790	109	1 043	348	1 245	008	008
009	Greece	215 793	46	3 226	34	334	36	4 732	42			38	0	009
010	Portugal	83 898	63	12 421	33	2 890	36	10 348	40	138		2 532	133	010
011	Spain	730 604	61	59 381	80	5 365	39	80 194	38	1 869	219			011
021	Canary Islands	5 188	81				10		28	72				021
024	Iceland	745	68									29		024
028	Norway	4 452 715	60	40 782	18	130 726	73	420 719	96			1 112	2	028
030	Sweden	565 568	50	6 445	52	245 277	46	195 807	56	176		482	10	030
032	Finland	159 611	36	8 005		70 015	48	38 733	29	13	57	123	39	032
036	Switzerland	252 272	83	4 831	21	338	120	207 322	83	112	123	169	143	036
038	Austria	238 126	85	256	53	44	85	230 617	86	119	5	8	35	038
044	Gibraltar	68										3		044
046	Malta	5 397	33											046
048	Yugoslavia	122 861	49	1 152	75	13		26 964	73	1 064	4	5 263	149	048
052	Turkey	142 030	38	13 199	179			953	12	1 029		2 132		052
056	Soviet Union	5 103 783	46	341 877	51	89 342	40	1 055 159	49	211 426	248	62 349	35	056
058	German Dem. Rep. (1)	115 315	45	7 769	22	71 049	73			31	256	3 492	46	058
080	Poland	410 120	60	20 488	52	5 262	47	132 540	73	40	3	12 663	22	080
082	Czechoslovakia	149 485	68	1 294	46	561	34	132 683	69	1 019	115	44	63	082
084	Hungary	76 872	62	838	123	314	30	59 192	109	844	69	44	86	084
066	Romania	642 045	88	6 924	59			88 695	190	3 466	12	14 599	38	066
068	Bulgaria	83 387	91	3 029	127			12 622	64	3 070	43	5 772	40	068
070	Albania	50 423	272							46 053		747	40	070
204	Morocco	32 628	48					2 314	53			1 232		204
208	Algeria	3 844 924	44	19 453	36	12 914	101	889 198	51	35 304	23	396 664	56	208
212	Tunisia	252 409	72					17 676	64			29 344	68	212
216	Libya	4 370 839	50	107 442	472			778 868	36	339 834	54	731 406	75	216
220	Egypt	971 883	36	199	0	3 400		58 927	12	105 979	173	46 004	24	220
268	Liberia	159	129					159						268
272	Ivory Coast	11 644	22											272
276	Ghana	2 456	32	2 454										276
284	Benin	24 708	43									10 790	34	284
288	Nigeria	3 621 446	45	135 215	33	12 068	23	958 520	47			202 562	38	288
302	Cameroon	361 940	30	28 143	33			10 767	11			58 892	20	302
314	Gabon	411 824	70	2 468				197				23 432	20	314
318	Congo	194 057	51									54 093	26	318
322	Zaire	24 984	145	17 438										322
330	Angola	494 974	62	43 143				10 538	97			176 117	63	330
334	Ethiopia	1 151												334
342	Somalia	76 428	11											342
346	Kenya	504	2	1										346
366	Mozambique	900										746		366
390	South Africa and Namibia	669 428	71	74 438	70			132 655	100	2 347	39	108 798	121	390
393	Swaziland	1 689	225					743		1 070				393
400	United States of America	2 256 395	77	221 298	85	6 316	112	129 471	68	39 075	132	213 337	92	400
404	Canada	108 028	86	4 149	129	19	100	6 702	52			14 274	404	404
412	Mexico	1 016 163	31	13 322				1	0			501 641	39	412
413	Bermuda	850	173					497	91					413
448	Cuba	29 372	26					1 997	14			10 385	21	448
452	Haiti	2 840										2 840		452
453	Bahamas	5 971	3	1 112				1 368	30					453
457	Virgin Islands of USA	339												457
472	Trinidad and Tobago	106 480	58	3 539	47									472
476	Netherlands Antilles	170 509	43	2 578	8			100	1			12	14	476
480	Colombia	64 281	40	654	3			4 747	390	6 293		10 831	447	480
484	Venezuela	1 042 744	38	13 161	34			586 029	48			16 480	8	484
508	Brazil	38 958	116	2 899	451	1 461	457	3 791	287			25		508
528	Argentina	5 557	8	660	52			1 053	20			64	1	528
808	Syria	277 083	42	6 497	68			49 989	23			31 914	87	808
812	Iraq	2 866 032	59	47 795	20			49 590	48	129 028	43	770 555	72	812
816	Iran	2 105 452	45	37 009	125			189 559	47	50 563	182	334 357	36	816
824	Israel	37 343	128	866	90			5 041	64	545	474	77	335	824
828	Jordan	11 641	19							6				828
832	Saudi Arabia	6 374 975	119	463 718	198	22 266	116	496 343	98	581 359	76	313 528	116	832
836	Kuwait	1 774 160	46	22 762	105	209 481	74	127 947	55			64 540	187	836
840	Bahrain	13 622	38											840
844	Qatar	320 249	54	3 527								11 150	57	844
847	United Arab Emirates	509 690	33	2 081		3 604		16 190	18	877		68 301	31	847
849	Oman	6 715	11											849
852	North Yemen	1 477	9											852
856	South Yemen	8 065	4	2 874										856
882	Pakistan	1 486												882
864	India	24 887	5	1	6				32					

## Importations

Code	France		Ireland		Italia		Nederland		Portugal		United Kingdom		Janvier - Septembre 1986	
	1 000 ECU	Index 86/85	1 000 ECU	Index 86/85	1 000 ECU	Index 86/85	1 000 ECU	Index 86/85	1 000 ECU	Index 86/85	1 000 ECU	Index 86/85	Pays partenaires	Code
1000	13 929 435	58	817 597	88	10 678 029	46	8 535 726	54	1 205 966	59	8 987 469	49	MONOE	1000
1010	4 108 545	54	660 785	63	944 185	38	2 378 385	52	313 557	86	1 416 995	44	Intra - CE (EUR 12)	1010
1011	9 818 369	60	149 892	111	9 726 159	47	6 141 453	54	888 978	53	5 570 474	50	Extra - CE	1011
1020	1 434 353	57	57 320	157	994 459	67	1 161 357	74	82 889	75	3 255 148	59	Classe 1	1020
1021	701 437	46	5 445	411	49 318	136	570 052	69	4 389	89	2 738 158	60	AELE	1021
1022	52 791	62			136 194	49	10 007	14			19 592	18	Autres Europe occ.	1022
1023	416 050	89	49 014	156	543 860	71	362 484	78	88 745	77	291 841	58	USA et Canada	1023
1028	264 074	59	2 860	75	265 088	67	218 833	106	11 775	263	207 759	54	Autres classe 1	1028
1030	6 806 055	56	12 236	211	7 598 437	48	4 027 411	56	773 136	52	1 810 772	40	Classe 2	1030
1031	1 453 358	54	7 955	140	863 760	50	672 286	88	107 602	42	408 558	34	ACP (86 pays)	1031
1032		1			7	0	4 41	5	5 105		14	9	DOM	1032
1033	12 951	116			40 850		3 853				110 631	42	TOM	1033
1038	5 339 745	59	4 280		6 693 820	47	3 351 231	57	660 231	53	1 291 569	42	Autres classe 2	1038
1040	1 577 961	74	80 337	87	1 133 282	34	952 685	34	32 950	53	504 554	53	Classe 3 (1)	1040
1041	1 556 186	74	80 337	87	1 122 382	34	942 282	34	32 950	53	499 357	53	Eur. orientale (1)	1041
1048	21 764	66			10 860	140	10 403	29			5 197	37	Autres classe 3	1048
1090	2 521	917	6 919	152	5 685	17	15 888	159	3 432	72			Divers non classés	1090
1051	2 048 818	54			3 109 163	40	797 417	44	166 256	82	446 005	40	Bassin méditerranéen	1051
1053	5 910 099	62	3 940		6 481 571	46	3 683 306	66	619 391	47	1 466 955	48	OPEP	1053
1055	315 829	40	3 942		291 879	33	208 701	23	41 810	33	144 399	23	Amérique latine	1055
1057	28	0			1	0	514	23			11 083	17	ANASE	1057
001			47 547	84	173 014	51	108 094	75	74 282	118	183 677	53	France	001
002	393 090	77	2 358	24	45 545	53	288 877	66	9 935	77	170 809	41	Belgique et Luxembourg	002
003	985 818	59	27 555	72	239 865	27			29 435	60	569 772	49	Pays - Bas	003
004	823 112	94	4 798	59	79 197	78	425 821	57	6 421	79	90 375	30	R F d'Allemagne	004
005	360 244	117	405	5			47 071	245	17 545	384	51 242	31	Italie	005
006	1 277 204	34	525 529	56	291 915	33	1 382 489	46	86 274	52			Royaume - Uni	006
007	1 083	103			53	294	4 121	449	9	18			Irlande	007
008	2 917	200	3 005	61	1 281	77	4 870	16	827		55 453	50	Danemark	008
009	101 144	54			66 806	61	6	0			39 507	32	Grèce	009
010	21 272	96	25		4 186	42	11 775	40			28 811	190	Portugal	010
011	142 662	98	49 562		42 302	50	105 680	59	87 027	142	176 762	37	Espagne	011
021							41		5 105		14	0	Iles Canaries	021
024							718	73					Islande	024
028	858 257	46	779		28 931		492 204	76	3 524	81	2 675 681	60	Norvège	028
030	15 084	49	2 270	225	5 581	77	47 061	54	657	172	48 728	44	Subde	030
032	4 700	11	2 394	760	737	28	24 698	31	2		10 192	85	Finlande	032
036	23 189	91	3	300	9 433	51	3 145	27	185	100	3 545	372	Suisse	036
038	207	90			4 838	87	2 228	121	2	100	11	4	Autriche	038
044					56		1	20			9		Gibraltar	044
048	943				4 313	28					141		Malte	048
048	15 591	134			72 020	49	794	3					Yougoslavie	048
048	36 258	49			59 805	51	9 212	21			19 442	18	Turquie	052
056	1 364 839	70	29 713	72	717 207	28	801 114	32	25 297	50	405 460	54	Union soviétique	056
058	8 073	26	6 864	38	6 864	294	10 305	18			9 515	29	Rép. démocr. allem. (1)	058
060	25 589	56	47 304	93	67 952	72	31 649	34	7 652	69	58 781	60	Pologne	060
062	814	41			10 633	79	2 422	32			15	2	Tchécoslovaquie	062
064	2 311	88			10 523	45	2 465	24			311	85	Hongrie	064
066	138 249	254	3 104		301 328	50	75 734	71			9 746	20	Roumanie	066
068	18 320	97			6 253	41	18 593	158			15 528	760	Bulgarie	068
					1 623	45							Albanie	070
204	5 261	84					18 440	40	2 548	54	2 833	43	Maroc	204
208	1 401 897	59			584 113	22	571 752	53	73 903	42	99 728	28	Algérie	208
212	64 217	64			135 365	96	2				5 805	17	Tunisie	212
216	307 881	44			1 881 108	51	170 707	34	17 154	217	256 439	53	Libye	216
220	156 568	38			496 037	37	1 858	2	72 651		30 280	133	Égypte	220
268					5 685	12					5 959	105	Libéria	268
272											2	0	Côte-d'Ivoire	272
276													Ghana	276
284	10 309	45			3 609	27							Bénin	284
288	744 678	40			664 278	43	539 966	68	76 169	30	289 991	40	Nigeria	288
302	185 044	45			1 811	2	77 265	83			18	0	Cameroun	302
314	335 037	89			8 693	44	1	0			41 776	54	Gabon	314
318	94 508	77			45 456	222							Congo	318
322							7 546						Zaïre	322
330	83 560	154			42 842	229	43 896	38	31 632	47	63 246	25	Angola	330
334					1 151	17							Éthiopie	334
342					426	14							Somalie	342
348					503	14							Kenya	348
366											152		Mozambique	366
390	88 551	38	2 021	58	181 394	67	48 395	106	11 772	421	21 057	39	Rép. d'Afr. du Sud, Namibie	390
393	85										11		Swaziland	393
400	389 508	89	48 976	157	542 075	71	348 841	75	88 720	77	270 778	60	États-Unis d'Amérique	400
404	48 542	89	39	46	1 785	800	13 623	418	25		20 863	39	Canada	404
412	163 174	32			109 275	45	120 978	16	41 810	40	47 962	18	Mexique	412
413											453		Bermudes	413
418	2 621						9 788	28			4 581	64	Cuba	418
452	157	0			5		1 178	3			2 151	2	Haiti	452
453													Bahamas	453
457			339										Iles Vierges des E.U.A.	457
472			7 955	140	89 303	644	2 434	5			5 249	5	Trinidad et Tobago	472
478	12 950	116			40 850	16	3 853	5			110 166	42	Antilles néerlandaises	478
480	20 307	184			5 393	29	12 893	38			3 142	6	Colombie	480
484	106 755	62	3 940		170 693	29	53 088	55			92 598	31	Venezuela	484
508	3 598	49			6 025	120	20 611	140			548	13	Brsil	508
528	2 030	23			450	6	1 131	5			149		Argentine	528
608	40 834	34			100 470	59	24 458	191			22 911	23	Syrie	608
612	581 031	41			653 538	62	251 844	131	136 297	64	268 254	91	Irak	612
616	309 984	45			662 334	46	439 892	48	81 412	89	20 342	15	Iran	616
624	19 570	166			8 788	145	192	5			4 284		Israël	624
628					7 459	18					4 176	24	Jordanie	628
632	1 760 890	218			1 357 171	97	1 000 806	172	70 325	17	308 569	88	Arabie Saoudite	632
636	127 181	42			640 184	45	517 287	49	13 806	93	50 992	22	Koweït	636
640	4 838				4 573	16	4 205	6			6	1	Bahrein	640
644	123 033	31			56 866	70	56 701	86	41 418	81	27 554	79	Qatar	644
647	131 931	22			52 593	41	81 284	34	128 905		3 924	7	Émirats arabes unis	647
649	8 715	24											Oman	649
652					1 477								Yémen du Nord	652
656											5 191	44	Yémen du Sud	656
664	1 486												Pakistan	664
690	1 755	970			22	0					24 832		Inde	



## Exportations

## Section CTCl 3: Produits énergétiques

Code	France		Ireland		Italia		Nederland		Portugal		United Kingdom		Janvier - Septembre 1988			
	1 000 ECU	Index 88/85	1 000 ECU	Index 88/85	1 000 ECU	Index 88/85	1 000 ECU	Index 88/85	1 000 ECU	Index 88/85	1 000 ECU	Index 88/85	Pays partenaires	Code		
1000	2 527 010	68	72 791	53	2 229 964	61	11 284 355	87	193 844	87	10 218 512	47	MONDE	1000		
1010	1 501 854	64	70 876	52	935 449	68	10 040 367	69	127 440	85	6 743 653	44	Intra-CE (EUR 12)	1010		
1011	1 025 155	77	1 834	112	964 154	60	841 095	54	27 115	40	3 390 755	54	Extra-CE	1011		
1020	816 410	84	1 310	249	583 892	80	488 553	63	6 140	15	3 127 940	53	Classe 1	1020		
1021	861 305	90	985		174 494	70	267 886	72	3 585	17	1 136 487	51	AELE	1021		
1022	22 721	122	7	70	68 255	57	13 046	41	134	76	5 387	34	Autres Europe occ.	1022		
1023	110 913	52	25	625	321 267	55	189 288	53	2 421	12	1 906 595	53	USA et Canada	1023		
1028	21 471	242	293	63	19 876	83	18 334	135			79 471	30	Autres classe 1	1028		
1030	180 403	59	506	46	348 825	61	137 344	34	20 968	80	232 293	57	Classe 2	1030		
1031	70 612	111	183		24 170	58	62 318	66	13 492	83	9 748	72	ACP (86 pays)	1031		
1032	9 976	104			8 045		1 104	66	5 408		24 536		DOM	1032		
1033	2 019	34	3	30	11	14	2 197	15			10 081		TOM	1033		
1038	97 795	43	492	45	316 590	59	71 724	24	2 068	21	105 030	37	Autres classe 2	1038		
1040	28 342	57	18		31 437	50	15 199	115	7		30 522	90	Classe 3 (1)	1040		
1041	28 048	58	18		28 491	55	10 059	151	7		29 722	102	Eur. orientale (1)	1041		
1048	295	15			2 946	28	5 139	79			799	16	Autres classe 3	1048		
1090	2	0	82	256	330 361	47	602 893	53	39 288	55	84 105	50	Divers non classés	1090		
1051	76 410	47	241	64	286 325	80	30 699	19	1 026	246	25 309	32	Bassin méditerranéen	1051		
1053	57 402	73	133	59	187 675	56	69 810	32	750	8	58 337	40	OPEP	1053		
1055	11 740	65			10 171	143	16 242	26	426		8 484	23	Amérique latine	1055		
1057	2 059	21	39	12	8 728	200	2 455	78			9 719	94	ANASE	1057		
001			1 878	148	339 971	82	1 082 906	71			1 182 730	30	France	001		
002	207 499	83	8 110		85 680	140	2 219 376	63			322 276	98	Belgique et Luxembourg	002		
003	178 187	91	6 490	252	313 713	80					2 148 569	43	Pays - Bas	003		
004	404 091	65	1 935	379	78 285	69	5 549 601	74			3 558	28	R F d'Allemagne	004		
005	324 659	63	30	167			439 930	66			2 308	62	Italie	005		
006	179 206	53	52 321	40	31 434	43	623 201	84			34 060	389	Royaume-Uni	006		
007	52 992	72			202	321	12 718	57					Irlande	007		
008	10 556	39	95	183	6 131	332	67 979	43			179	3	Danemark	008		
009	19 313	115			80 541	20	8 942	45			38	6	Grèce	009		
010	39 760	47	14	44	9 831	104	22 803	54					Portugal	010		
011	87 581	53	1	1	29 661	198	12 911	30			10 085	233	Espagne	011		
021	1 444	13			5 332	68		255	250		5 408		Iles Canaries	021		
024	19	25			29		19 975	91				2 830	33	Islande	024	
025					110	169	14	117				410	707	Iles Féroé	025	
026	19 902	72	4	31	9 445	196	35 275	87				223 831	89	Norvège	026	
030	20 310	49	981		4 404	96	99 130	86			3 263	359	854 267	48	Suède	030
032	6 290	66			108 900	76	20 037	68				53 828	30	Finlande	032	
036	607 517	94			51 635	52	86 554	69				1 170	87	Suisse	036	
038	7 287	90					6 814	69					761	84	Autriche	038
043	15 496	92					10	53				1 550		Andorre	043	
044	6	600			1 874		11 267	41			134	78	210	2	Gibraltar	044
046	2 002	343	7	70	25 499	48	106	27					681	81	Malte	046
048	4 496	990			32 072	65	787	40					438	37	Yougoslavie	048
052	721	91			7 911	59	882	44					2 098	203	Turquie	052
056	18 535	87			6 494	44	4 560	842					5 678	65	Union soviétique	056
058	3 161	16	4		937	468	223	18					4 949	53	Rép. démocr. allem. (1)	058
060	524	51	14		1 065	116	1 559	50					5 918	204	Pologne	060
062	455	126			193	45	557	100			1		991	422	Tchécoslovaquie	062
064	1 587	69			4 133	34	614	83					1 802	192	Hongrie	064
066	1 298	705			15 311	113	41	65					8 036	133	Roumanie	066
068	2 507	94			82	1	2 499	947					2 142	232	Bulgarie	068
204	18 291	91			916	145	1 714	30			553		4 523	30	Maroc	204
208	19 195	59			19 477	581	9 088	9					167	23	Algérie	208
212	21 230	29			34 918	58	7	439	202				35	7	Tunisie	212
216	2 174	43			101 825	55	2 447	18					1 615	77	Libye	216
220	4 729	22	206	64	8 954	24	1 395	34					9 362	34	Égypte	220
224	4 904				1 415	12	3 911	156					424	30	Soudan	224
228	3 525	105			100	72					796				Mauretanie	228
240	778	81			12		688	69					3 499	63	Niger	240
247	3 332	222					5 686	29			6 341	179		3	République du Cap-Vert	247
248	5 178	58			162	345	7 858	60			32	1	1 471	179	Sénégal	248
252	4 489				2	5	2 042	50					2 732	2	Gambie	252
280	1 803	162			191		807	41			218		4 978	142	Guinée	280
288	1 683	31			1 261	28	512	28			11	1	297	166	Libéria	288
272	5 287	62			5 203	128	1 079	66					1 681	546	Côte-d'Ivoire	272
276	654	63			22		128	12					859	33	Ghana	276
280	7 707	106			982	10	982	10					8	1	Togo	280
288	15 286	526			210	636	28 443	937					4 682	46	Nigeria	288
302	6 821	215			953	71	1 184	47					184	70	Cameroun	302
314	3 196	55			911	876	550	42					384	19	Gabon	314
329	192	80			87	47	1 169	97					5 033	73	Saint-Hélène et dép.	329
330	14	5			1 179	29	435	178			5 417		4 537	19	Angola	330
334	4 291	350			3 566	54	2 108	115					4 912	84	Éthiopie	334
346	509				5 761	146	893	30					1 510	146	Kenya	346
352	1 782	79	156	105	4 014	166	5 643	523					89	13	Tanzanie	352
390													3 790	37	Rép. d'Afr. du Sud, Namibie	390
400	101 199	53	25	625	308 946	58	170 420	50			2 335	21	1 494 267	47	États-Unis d'Amérique	400
404	9 714	44			12 320	23	18 688	132					412 328	102	Canada	404
406					3									2	Groenland	406
448	111	11			1 117	30	4 855	75					341	7	Cuba	448
453			4	133	7		804						53 078	64	Bahamas	453
482	2 448	84			2		314	357					18 518		Martinique	482
480	63	162			8	3	242	494					185	1	Colombie	480
484	1 430	54			2 905	49	1 234	49					2 237	160	Venezuela	484
500	3 773	101			44	110	5 096						1 217	915	Equateur	500
508	4 144	41			2 802	124	124	4					2 523	583	Brazil	508
512	423				15	500	3 890						894	122	Chili	512
529													4 355	458	Iles Falkland et dép.	529
600	179	186	12	67	20 458	44	430	118					1 380	23	Chypre	600
604	1 728	43			11 494	142	474	93					181	39	Liban	604
608	571	68			17 324	112	276	48					795	357	Syrie	608
612	1 904	83			539	13	233	92					625	44	Irak	612
616	8 527	59			34 787	34	13 828	33					17 096	24	Iran	616
624	226	88			382	28	523	100					2 869	28	Israël	624
628	852	30			294	34	1 058	24					758	86	Jordanie	628
632	1 981	34			17 100	66	2 688	6					13 344	13	Arabie Saoudite	632
636	305	9			72	23	2 021	402	</							

January - September 1986		EUR 12		Belg. - Lux.		Danmark		Deutschland		Hellas		Espagne		Code
Code	Partner countries	1 000 ECU	Index 86/85	1 000 ECU	Index 86/85	1 000 ECU	Index 86/85	1 000 ECU	Index 86/85	1 000 ECU	Index 86/85	1 000 ECU	Index 86/85	
1000	WORLD	2 823 408	61	236 116	65	97 383	67	560 134	57	28 402	160	81 122	113	1000
1010	Intra-EC (EUR 12)	1 666 078	67	156 360	64	71 634	65	256 374	63	26 647	160	25 087	110	1010
1011	Extra-EC	1 157 276	54	79 755	68	25 749	70	303 760	53	1 755	163	56 035	115	1011
1020	Class 1	314 810	63	30 447	64	5 075	60	78 870	54	274	144	31 133	157	1020
1021	EFTA	76 883	49	2 186	97	4 997	59	25 182	51	151	125	2 566	261	1021
1022	Other West. Europe	9 021	55	63	154	12	33	3 544	47	43	358	10	50	1022
1023	USA and Canada	174 559	71	25 545	79	28	47	28 015	54	79	193	28 547	157	1023
1028	Other class 1	54 347	65	2 654	146	36	103	18 149	62			11	2	1028
1030	Class 2	786 217	50	45 320	61	20 564	73	215 311	53	1 346	207	24 786	86	1030
1031	ACP (66 countries)	153 962	46	9 186	60	4 448	489	24 874	49	125	85	4	36	1031
1032	DOM	2 026	37											1032
1033	TOM	630 230	52	38 154	58	18 108	60	190 637	53	1 221	242	24 782	86	1033
1038	Other class 2													1038
1040	Class 3 (1)	56 250	57	3 989	64	109	39	9 580	41	135	58	118		1040
1041	Eastern Europe (1)	16 575	31	1 611	435	52	34	7 641	36	111	47			1041
1048	Other class 3	39 675	89	3 828	82	57	44	1 938	58	24		116		1048
1090	Miscellaneous	53	73	1	14									1090
1051	Mediterranean Basin	17 398	23	176	87	14	487	4 456	47	88	80	44		1051
1053	OPEC	145 434	59	10 981	68	1 193	58	41 807	47			3 383	49	1053
1055	Latin America	154 583	42	9 103	28	110	24	41 086	42	636	149	3 894	67	1055
1057	ASEAN	434 998	81	26 671	90	15 154	57	145 871	58	552		20 553	91	1057
001	France	139 743	76	24 741	51	1 365	84	15 877	71	2 008		12 425	131	001
002	Belgium and Luxembourg	239 311	63		71	1 360	33	31 498	58	1 920	247	475	110	002
003	Netherlands	412 822	56	104 036	61	1 890	25	136 990	61	6 265	287	845	93	003
004	F R of Germany	395 295	63	22 572	56	84 706	69	13 789	63	13 789	230	2 992	152	004
005	Italy	92 336	90	1 773	78	978	145	14 687	24	1 687	24	2 162	81	005
006	United Kingdom	46 592	87	1 639	55	1 240	130	36 287	83	1 687	107	353	126	006
007	Ireland	10 081	58	105	25	4	44	72	26					007
008	Denmark	69 593	72	540	58			25 024	63	543	175	59	128	008
009	Greece	145 526	180	30	86	32	91	329	138					009
010	Portugal	9 187	88	20	105			397	71			5 775	82	010
011	Spain	104 979	65	705	79	59	151	1 539	38	266	260			011
024	Iceland	18 960	65	787		56	82	2 634	149			2 175	353	024
025	Faeroe Islands	1 828	78					51						025
028	Norway	12 864	26	225	20	1 621	87	2 330	20	13	62	37	168	028
030	Sweden	19 615	55	143	89	3 203	56	7 717	52	40		116	430	030
032	Finland	8 504	57	835	96	99	51	3 350	57	66	84	168	70	032
036	Switzerland	10 021	78	175	78	4	80	7 062	73	32	152	49	100	036
038	Austria	6 922	48	21	70		13	5 889	45			1		038
046	Malta	201	353											046
048	Yugoslavia	2 508	32			1		1 832	40	43	860			048
052	Turkey	4 474	72	63	263	10		1 661	56					052
056	Soviet Union	1 373	7	19	56	11	11	848	18					056
058	German Dem. Rep. (1)	3 407	127	141		41								058
060	Poland	3 912	42					3 578	89					060
062	Czechoslovakia	1 510	39					1 508	39					062
064	Hungary	2 840	44					950	27	20		60		064
066	Romania	2 745	23					628	19	15		15		066
068	Bulgaria	204	29					129	45	75		38		068
070	Albania	583												070
204	Morocco	1 843	63	79	55			891	61	25	34	34		204
212	Tunisia	7 298	13									3		212
220	Egypt	67	71									1		220
232	Mali	3 860		3 498										232
240	Niger	47												240
248	Senegal	36 979	58	2 039	100			315	66					248
252	Gambia	2 851	47	646	73			401	521					252
268	Liberia	1 516	28					1 516	200					268
272	Ivory Coast	33 779	49	136	6			9 278	49			4		272
284	Benin	8 205	116			1 763	227							284
268	Nigeria	3 413	61			802		239	145					268
302	Cameroon	6 293	34			440		2 700	63					302
306	Central African Rep.	129	105					41	38					306
314	Gabon	1 326	166											314
322	Zaire	2 381	8					1 474	29					322
334	Ethiopia	285	56	14	280			50	26	125	85			334
342	Somalia	314												342
346	Kenya	152	46					20						346
352	Tanzania	534	153					178						352
370	Madagascar	72	35											370
373	Mauritius	306												373
390	South Africa and Namibia	3 831	125	1 683	239			409	159					390
400	United States of America	153 612	71	18 208	81	28	47	23 050	58	79	193	25 942	143	400
404	Canada	20 945	70	7 337	74			4 964	39			2 605		404
412	Mexico	673	73					392	69			128	261	412
424	Honduras	5 053	34					2 283	46					424
442	Panama	2 242	36	680	29			534	82					442
448	Cuba	136	46					15				50		448
452	Haiti	51	89					51	146					452
456	Dominican Republic	58												456
492	Surinam	275	40					275	241					492
500	Ecuador	1 808	59					1 794						500
504	Peru	9 972	49					7 215	52					504
508	Brazil	56 149	46	1 455	13			11 257	41	81		2 152	97	508
512	Chile	15 031	38					5 438	41					512
520	Paraguay	1 510	32	8	10			416	30			96	77	520
524	Uruguay	1 671	114			4		35	8			141		524
528	Argentina	60 380	38	6 961	57	91	25	11 690	34	555	132	1 377	40	528
600	Cyprus	43	34											600
604	Lebanon	41	12	4	133									604
624	Israel	513	65	31	221	2	100	72	212			5		624
632	Saudi Arabia	189	900											632
684	India	18 328	29	136	83			626	30	9	180	36	36	684
689	Sri Lanka	11 069	177	117		841		1 458	34			255	46	689
680	Thailand	1 122	25					1 019	86					680
700	Indonesia	138 673	58	10 981	68	391	19	39 573	45			3 363	49	700
701	Malaysia	180 217	54	7 250	107	14 042	59	48 315	53	552		12 406	118	701
706	Singapore	1 373	27			12		757	83			4	2	706
708	Philippines	113 814	85	8 393	131	720	135	56 207	78			4 780	103	708
720	China	39 528	90	3 828	62	57	48	1 913	57	24		66		720
732	Japan	29 092	52	30	75	38	103	11 155	53			11	2	732
736	Taiwan	776	216	1	0			398	765					736
740	Hong Kong	407	60	13	48			30	91					740
800	Australia	10 440	91	711	174			4 035	71					800
801	Papua New Guinea	44 283	41	2 833	115	783	447	5 971	42					801
804	New Zealand	10 981	91	229	34			2 549	121					804
806	Solomon Islands	3 977	34					618	49					806
814	New Zealand Oceania	206	110					206						814
815	Fiji	2 116						1 597						815
819	Western Samoa	830	232											819
822	French Polynesia	2 015	37											822



## Importations

## Section CTCl 4: Huiles, graisses et cires

Code	France		Irland		Italia		Nederland		Portugal		United Kingdom		Janvier - Septembre 1986	
	1 000 ECU	Index 86/85	1 000 ECU	Index 86/85	1 000 ECU	Index 86/85	1 000 ECU	Index 86/85	1 000 ECU	Index 86/85	1 000 ECU	Index 86/85	Pays partenaires	Code
1000	458 389	59	45 005	70	490 720	80	421 447	50	18 800	88	387 890	55	MONDE	1000
1010	299 374	82	43 805	71	377 851	90	196 036	58	8 561	86	204 549	58	Intra-CE (EUR 12)	1010
1011	159 009	53	1 200	50	113 023	57	225 411	44	8 239	56	183 340	52	Extra-CE	1011
1020	25 133	81	582	82	31 870	123	64 444	53	4 811	83	42 391	45	Classe 1	1020
1021	9 958	74	59	38	2 091	83	8 343	47	449	25	18 921	34	AELE	1021
1022	184	449			2 778	78	383	15			2 006	82	Autres Europe occ.	1022
1023	4 478	28	485	87	25 834	132	45 412	59	4 157	77	12 179	49	USA et Canada	1023
1028	10 513	89	17	55	1 368	371	12 306	43	8	3	9 285	88	Autres classe 1	1028
1030	112 461	47	838	44	68 508	44	155 068	43	3 828	49	138 589	55	Classe 2	1030
1031	40 354	82			6 975	25	12 648	20			53 568	51	ACP (66 pays)	1031
1032													DOM	1032
1033	1 208	109			781	18	28	124			3		TOM	1033
1036	70 900	41	838	54	58 751	51	142 384	48	3 828	49	85 019	58	Autres classe 2	1036
1040	21 414	110	1	5	12 645	78	5 899	23			2 360	32	Classe 3 (1)	1040
1041	2 823	61	1	5	3 478	37	1 897	11	2	2	811	18	Eur. orientale (1)	1041
1046	18 592	125			9 189	135	4 202	42			1 749	49	Autres classe 3	1046
1090	8				46	77							Divers non classés	1090
1051	1 356	12	10		10 375	20	438	16			461	88	Bassin méditerranéen	1051
1053	4 425	18	205	70	20 350	117	38 715	75	1 834	87	22 781	59	OPEP	1053
1055	39 459	59	28	6	6 454	37	38 757	32	387	60	12 689	54	Amérique latine	1055
1057	23 061	45	597	80	36 298	88	98 163	58	3 256	48	64 822	57	ANASE	1057
001			627	80	54 597	104	6 859	37	249	51	19 195	80	France	001
002	101 938	68	2 368	82	13 626	78	37 489	58	215	73	48 424	58	Belgique et Luxembourg	002
003	64 252	46	15 410	50	22 451	58			897	113	59 786	43	Pays - Bas	003
004	71 141	57	3 059	98	56 620	66	131 807	59	1 324	54	27 485	60	R F d'Allemagne	004
005	39 130	111	55	53			3 385	85	1 713	90	5 786	102	Italie	005
006	3 077	32	20 579	95	469	69	10 288	59	217	42			Royaume - Uni	006
007	23	27			5	500	773	21			9 109	70	Irlande	007
008	2 853	59	1 872	85	3 492	115	2 415	80	351	103	32 844	77	Danemark	008
009	369	785			143 849	180	84	139			753	91	Grèce	009
010	365	18			2 388	68	218	50			26	11	Portugal	010
011	18 408	102	14	175	80 073	59	1 180	122	3 596	121	1 139	168	Espagne	011
024	1 145	36					2 571	219			9 392	42	Islande	024
025											1 775	74	Iles Féroé	025
028	2 234	116	48	71	283	82	532	11	73	5	5 488	21	Norvège	028
030	4 472	87			73	35	1 545	34	292	106	2 014	46	Suède	030
032	1 421	82			293	69	679	50	75	242	1 498	43	Finlande	032
036	589	70	11	110	1 112	92	430	64			550	189	Suisse	036
038	97	50			332	152	568	64	3				Autriche	038
046											201	838	Malte	046
048					539	20	82	28			11		Yougoslavie	048
052	184	449			2 238	258	300	13			20	143	Turquie	052
056	13	8					405	3			77		Union soviétique	056
056	2 147	91					780	235			318		Rép. démocr. allem. (1)	056
060	2	0	1	5			115	15			216	6	Pologne	060
062													Tchécoslovaquie	062
064	661	148			791	40	418	207	2				Hongrie	064
066					2 102	29							Roumanie	066
068					583								Bulgarie	068
070													Albanie	070
204	569	63					45	321					Maroc	204
212	296	3			8 999	15							Tunisie	212
220	11										55	59	Egypte	220
232	91	260									271		Mal	232
240					47								Niger	240
246	31 343	71			3 393	18	1 257				632	53	Sénégal	246
252	904	27									900	77	Gambie	252
268													Libéria	268
272	6 701	51			2 856	49	3 418	30			11 588	85	Côte-d'Ivoire	272
284											4 442	951	Bénin	284
288							1 426	145			948	21	Nigeria	288
302	251				1 495	30	1 407	18					Cameroun	302
306	88	629											Rép. Centrafricaine	306
314					1 328	166							Gabon	314
322	73	7					834	5					Zaire	322
334					58		38	28					Éthiopie	334
342											314		Somalie	342
348											132	78	Kenya	348
352							126				230	69	Tanzanie	352
370	43	45					29	59					Madagascar	370
373					88		737				306		Maurice	373
390	378	203						55			538	93	Rép. d'Afr. du Sud, Namibie	390
400	4 469	28	485	67	24 979	128	41 745	57	3 567	68	11 060	49	États-Unis d'Amérique	400
404	9	22			655		3 868	81			1 119	45	Canada	404
412	39	67	28		42	56					1 100	43	Mexique	412
424							2 793	45					Honduras	424
442							1 028	32					Panama	442
448							6	32					Cuba	448
452													Haiti	452
456													République Dominicaine	456
492													Surinam	492
500													Equateur	500
504							1 215	26			1 542	84	Pérou	504
506	29 028	68			3 815	50	4 880	19	180	136	3 728	58	Brésil	506
512	203	45					5 914	50			3 478	43	Chili	512
520	60	27			94	25	849	34			185	31	Paraguay	520
524	1 437						41				13		Uruguay	524
528	8 893	38			4 703	32	22 435	33	191	44	3 664	339	Argentine	528
600													Chypre	600
604	8		10										Liban	604
624	289	110					18	80					Israël	624
632							174						Arabie Saoudite	632
664	4 575	11			2 599	79	3 489	53			8 658	60	Inde	664
669	2 613				4 208	451	1 522	422			55	44	Sri Lanka	669
680	1	100					73	5			29	2	Thaïlande	680
700	4 425	18	205	70	18 850	114	37 250	75	1 834	67	21 801	87	Indonésie	700
701	8 049	42	238	147	11 838	52	38 131	44	1 422	35	39 974	54	Malaysia	701
706	277	42			157	113	18	1			115	23	Singapour	706
708	12 309	104	155	55	5 453	297	22 894	75			2 903	47	Philippines	708
720	18 592	125			9 189	135	4 193	45			1 888	50	Chine	720
732	502	68			189	101	10 603	40			8 584	88	Japon	732
738	20	51					246				110		T'ai-wan	738
740			3		2	200	133	125	2	100	224	47	Hong Kong	740
800	4 725	137	17	55	34	20	68	13	5	63	845	89	Australie	800
801	775	29					3 330	18			30 571	44	Papouasie - Nouv. - Guinée	801
804	4 908	66			1 057		898	293			1 340	101	Nouvelle-Zélande	804
806							508	15			2 853	43	Iles Salomon	806
814													Océanie néo-zélandaise	814
815	45												Fidji	815
819							274						Samoa occidentales	819
822	1 208	109			781	18	28	124			371	104	Polynésie française	822

January - September 1988		EUR 12		Belg. - Lux.		Danmark		Deutschland		Hellas		Espagne		Code
Code	Partner countries	1 000 ECU	Index 86/85	1 000 ECU	Index 86/85	1 000 ECU	Index 86/85	1 000 ECU	Index 86/85	1 000 ECU	Index 86/85	1 000 ECU	Index 86/85	
1000	WORLD	2 512 125	84	269 515	62	104 669	80	615 562	64	143 728	159	186 900	37	1000
1010	Intra-EC (EUR 12)	1 542 851	62	217 223	64	33 426	57	441 754	63	121 114	213	62 071	25	1010
1011	Extra-EC	877 306	64	52 292	57	16 354	126	173 808	69	22 615	88	124 763	50	1011
1020	Class 1	247 149	66	15 504	39	6 056	87	55 913	85	9 454	141	39 456	49	1020
1021	EFTA	98 200	66	14 836	38	5 093	92	45 479	71	1 033	564	2 455	59	1021
1022	Other West. Europe	46 179	43	151	15	384	75	5 881	48	5 335	128	14 422	30	1022
1023	USA and Canada	72 736	96	27	9	481	56	1 636	63	1 719	140	12 969	78	1023
1028	Other class 1	30 034	75	489		97	606	3 118	42	1 367	115	9 610	82	1028
1030	Class 2	536 127	65	28 481	57	9 964	166	77 876	64	11 540	54	73 256	58	1030
1031	ACP (66 countries)	108 161	77	2 646	34	6 536	134	28 518	81	29	85	1 679	58	1031
1032	DOM	18 742	89	170	84	11	7	2 467						1032
1033	TOM	3 827	69	90	273	66		61	122			13	2	1033
1038	Other class 2	405 399	61	25 575	62	3 351	353	46 831	62	11 511	54	71 564	59	1038
1040	Class 3 (1)	94 029	59	8 308	420	335		40 019	88	1 620	29	12 050	26	1040
1041	Eastern Europe (1)	80 279	52	8 305	424	335		39 729	88	1 620	29	3 872	8	1041
1048	Other class 3	13 750	559	3	19			290	81			8 178		1048
1090	Miscellaneous	91 970	83			54 889	92					67	372	1090
1051	Mediterranean Basin	277 828	52	18 585	77	3 170	854	22 758	55	15 928	87	44 118	37	1051
1053	OPEC	167 820	68	6 996	31	1 290	339	21 794	64	837	60	23 338	95	1053
1055	Latin America	37 315	169	191	48	87	42	5 001	102	22	26	11 503	117	1055
1057	ASEAN	10 652	135	47	47	70	63	3 293	139			1 239	779	1057
001	France	294 279	82	95 124	69	1 881	62	73 269	58	287	34	12 587	92	001
002	Belgium and Luxembourg	143 074	60			221	34	26 044	49	33	150	632	104	002
003	Netherlands	255 636	61	35 881	61	2 958	55	188 086	64	50	2	1 367	160	003
004	F R of Germany	229 826	62	27 503	62	12 859	45			294	134	1 493	43	004
005	Italy	282 521	60	12 343	79	1 179	130	54 583	62	112 459	213	38 968	17	005
006	United Kingdom	179 504	57	41 379	53	14 098	66	26 378	55	3 804	505	1 181	129	006
007	Ireland	39 323	81	2 004	74	54	39	3 202	86	4 143		14	280	007
008	Denmark	64 129	67	311	8			58 805	71		129	138	184	008
009	Greece	21 588	154	2 518	754	241	142	7 210	120			2 439	903	009
010	Portugal	6 419	78	19	76	8	114	1 322	73			3 234	124	010
011	Spain	26 560	116	141	141	127	794	2 854	124					011
021	Canary Islands	4 440	76	84		11		2 254	49					021
024	Iceland	1 798	86			1 028	82	318	112			2		024
028	Norway	6 758	54	105	86	2 995	91	1 816	86	14	117	17	4	028
030	Sweden	28 111	52	11 309	36	2 311	45	6 876	80	44	83	245	106	030
032	Finland	4 831	105			584	140	1 163	86	1	50	13	36	032
036	Switzerland	23 673	79	1 184	54	233	416	11 188	71	909		2 143	62	036
038	Austria	33 028	72	2 237	53	22		24 115	69	65	102	35	269	038
046	Malta	2 027	62			50		141	41	592		205	29	046
048	Vugoslavia	13 644	49			2	25	2 415	65	2 483	61	636		048
052	Turkey	28 766	39		97	13	14	3 123	40	2 260		13 636	35	052
056	Soviet Union	43 903	85	4 832		8	160	17 892	140	1 620	29	2 985	8	056
058	German Dem. Rep. (1)	3 544	139	334	104	325	1							058
060	Poland	20 109	55	2 974	213			13 968	83			420	8	060
062	Czechoslovakia	3 997	95	121	90			2 351	111			467	121	062
064	Hungary	2 887	87	19				1 821	76					064
066	Romania	3 295	63			1	100	2 846	68					066
068	Bulgaria	1 615	56	25	28			815	48					068
204	Morocco	47 758	49	7 843				4 773	843			11 779	31	204
208	Algeria	30 557	25	2 151	10	1 182		5 745	32			28		208
212	Tunisia	35 074	73	7 799		1 527		898	37			6 652	26	212
216	Libya	42 541	268			3		214	56			4 631		216
220	Egypt	22 592	41	456	70	108	491	2 061	58	1 328	30	75	5	220
224	Sudan	24 162	161	14	2	1	1	942	23					224
228	Mauritania	3 224	167									174	226	228
247	Republic of Cape Verde	1 155	152					78	52					247
248	Senegal	15 199	42					9 437	76			1 183	48	248
280	Guinea	2 262	99	567	66			2	25					280
268	Liberia	2 194	61	28	35	559	120	321	297			17	283	268
272	Ivory Coast	2 001	65	423	57	1	100	205	54					272
280	Togo	1 148	67	65		73	44	145						280
288	Nigeria	6 256	85	6		6	9	687	13					288
302	Cameroon	6 333	127	682	29			958	796	20	74			302
314	Gabon	4 586	79					4 150	75					314
318	Congo	3 125	103	81				16	73					318
324	Rwanda	1 746	87	4	18	1 292	86	354	72					324
330	Angola	3 556	61	33	5	1	11	721	15	9	180	10		330
334	Ethiopia	1 753	18	11	3	1	1	626	14					334
342	Somalia	3 290	82					2 186				24		342
346	Kenya	6 282	142	7		609	35	935	66					346
352	Tanzania	5 542	139			3 585	974	1 343	40					352
372	Réunion	5 102	78	12	80			203						372
390	South Africa and Namibia	6 992	82	6	35	1	50	859	52	74	224	249	107	390
400	United States of America	67 010	100	27	9	480	57	1 521	62	1 116	124	11 858	86	400
404	Canada	5 723	65			1	5	114	80	603	187	1 111	39	404
412	Mexico	1 784	472					1 594				94		412
452	Haiti	1 811	831	5	71			514	352					452
456	Dominican Republic	7 480		3	6			22	41			3 462	975	456
458	Guadeloupe	4 163	64											458
482	Martinique	4 084	85	74	54			9						482
484	Venezuela	2 804	74	62	138			738	51			136	19	484
508	Brazil	17 795	196					342	77			7 182	98	508
600	Cyprus	7 126	58			140	128	319	62	4 410	48	281	46	600
604	Lebanon	18 942	83	87		1		716	54	3 231	833	2 383	37	604
608	Syria	10 184	30					524	114	498	10	356	28	608
612	Iraq	3 151	19	1		78	57	55	12	481	75	4	50	612
618	Iran	47 013	149	3 938		1	33	6 094	248			12 965	78	618
624	Israel	14 777	79	297	381			1 354	83	93	300	4 077	181	624
628	Jordan	4 600	70	1	5	130	116	436	83	1 033	139	5 000		628
632	Saudi Arabia	18 297	79	708		7		2 132	57	57		3 530	91	632
636	Kuwait	3 489	47					497	62	242	34	625	51	636
647	United Arab Emirates	5 472	62	73	162	4	100	158	48	57		966	80	647
682	Pakistan	8 850	454	5	0	2		1 777	630	20		4 356	662	
684	India	15 086	27	1 610	12			2 075	432			1 605	12	684
686	Bangladesh	5 265	51	3	0			47	94			3 289	666	
680	Thailand	1 627	100			63	66	941	136			73	104	680
700	Indonesia	2 384	63	42	45	1	14	1 053	111			9		700
706	Singapore	2 895	232	2	50	3	50	676	228			1 122		706
706	Philippines	2 846	434	3	100			296	290			20	43	706
720	China	12 798						28	68			8 170		720
728	South Korea	3 202	105					790	128	15		22	183	728
732	Japan	9 840	85			88		398	20	3	60	4 829	114	732
738	Taiwan	4 144	110	63		5		1 940	89			13	325	738
740	Hong Kong	7 820	43	197				5 288	32		</			

## Exportations

Section CTCl 4: Huiles, graisses et cires

Code	France		Ireland		Italia		Nederland		Portugal		United Kingdom		Janvier - Septembre 1986	
	1 000 ECU	Index 86/85	1 000 ECU	Index 86/85	1 000 ECU	Index 86/85	1 000 ECU	Index 86/85	1 000 ECU	Index 86/85	1 000 ECU	Index 86/85	Pays partenaires	Code
1000	233 049	56	9 780	64	253 333	105	560 898	59	41 314	48	93 397	76	MONDE	1000
1010	130 276	66	9 895	64	96 182	101	379 457	56	8 896	55	42 757	62	Intra - CE (EUR 12)	1010
1011	102 741	47	65	29	156 705	108	168 729	66	32 407	46	26 827	93	Extra - CE	1011
1020	7 862	63	11	8	63 855	97	31 655	63	6 931	54	10 432	82	Classe 1	1020
1021	3 526	138	11	157	5 249	102	15 557	79	315	12	4 646	61	AELE	1021
1022	1 067	31			9 736	51	3 984	47	4 430	52	289	50	Autres Europe occ.	1022
1023	1 754	53			45 018	118	4 145	44	897	78	4 090	210	USA et Canada	1023
1028	735	135			3 853	110	8 069	64	1 289	227	1 407	55	Autres classe 1	1028
1030	93 822	50	6	27	80 809	112	122 981	67	22 322	48	15 070	106	Classe 2	1030
1031	15 385	58			30 583		16 694	45	3 284	45	2 807	56	ACP (66 pays)	1031
1032	15 332	75					753	627			9		DOM	1032
1033	3 380	73	6	60	50 220	72	199	130			12	12	TOM	1033
1038	59 726	44					105 334	72			19 039	48	Autres classe 2	1038
1040	1 036	5	48	81	12 042	160	14 093	69	3 154	32	1 324	68	Classe 3 (1)	1040
1041	960	5	48	81	11 936	160	10 557	57	1 628	16	1 289	69	Eur. orientale (1)	1041
1048	76				106	132	3 536	196	1 526		35	41	Autres classe 3	1048
1090	32	291			446	85	12 712	51	11	157	23 813	94	Divers non classés	1090
1051	44 170	39	6	60	54 218	71	58 511	66	10 678	23	5 688	211	Bassin méditerranéen	1051
1053	15 423	27			25 447	137	57 936	77	6 221	360	8 578	159	OPEP	1053
1055	10 865				735	174	3 228	79	5 138	352	545	118	Amérique latine	1055
1057	281	78			497	329	3 734	111	6		1 485	113	ANASE	1057
001			89		39 906	120	66 955	46	362	21	4 019	41	France	001
002	25 513	53	82	39	1 777	81	86 330	67	21	111	2 421	56	Belgique et Luxembourg	002
003	12 472	37	499	22	6 794	143			925	95	8 584	35	Pays - Bas	003
004	14 578	63	24	30	35 173	87	128 349	80	101	4	9 449	69	R F d'Allemagne	004
005	41 034	75	3	300			18 557	70	2 247	57	1 148	64	Italie	005
006	20 488	75	8 990	72	5 911	113	57 249	46	26	21			Royaume - Uni	006
007	626	63			62	155	12 165	56			17 053	90	Irlande	007
008	1 253	82			974	129	1 607	26			147	147	Danemark	008
009	684	286	7		2 104	55	6 137	213			248	102	Grèce	009
010	453	100	3		361	22	818	69			201	39	Portugal	010
011	13 176	143			3 097	109	1 291	105	5 214	77	660	161	Espagne	011
021	1 484	191					598	132			9	300	Iles Canaries	021
024	1				22	71	387	82			40	83	Islande	024
028	79	100			14	74	1 170	57			245	23	Norvège	028
030	52	59			485	74	5 871	75	301	11	2 958	59	Subde	030
032	131	147			106	128	2 453	168			380	68	Finlande	032
036	2 327	111	1		1 713	110	3 137	74	14	233	824	132	Suisse	036
038	938	451	10		2 908	104	2 539	69			159	60	Autriche	038
046	68	108			367	284	502	61			104	28	Malte	046
048	64	156			6 714	57	428	65		973	69	59	Yougoslavie	048
052	1 324	24			2 305	34	2 455	41	3 457	41	202	93	Turquie	052
056	1	0			10 447	248	4 484	41	1 628	16	5	6	Union soviétique	056
058	45	41	48				2 527	45			265	131	Rép. démocr. allem. (1)	058
060	417	13			94	58	1 936	45			299	59	Pologne	060
062	176	70			74	91	768	68			40	33	Tchécoslovaquie	062
064	58	153			178	71	491	71			320	168	Hongrie	064
066	95				210	84	143	22					Roumanie	066
068	169	457			82	69	164	75			360	50	Bulgarie	068
204	17 174	57			107	5	4 251	432	1 994	8	37	218	Maroc	204
208	12 123	22			374	16	5 216	23			3 738		Algérie	208
212	7 763	63			3 279	165	3 231	343	3 922	41	3		Tunisie	212
216	828	107			19 439	376	17 069	185	332		5		Libye	216
220	713	44			11 330	43	5 373	33			1 148		Égypte	220
224					22 179		114	1			913	47	Soudan	224
228	564	76			1 756		730	67					Mauretanie	228
247							599	11		478	62		République du Cap - Vert	247
248	2 056	16			71	148	180	11		2 272	34		Sénégal	248
260	1 474	240			10		197	25			5		Guinée	260
268							1 269	43					Libéria	268
272	1 355	71					5	6			12	400	Côte - d'Ivoire	272
280	357	25			134	583	372	547			2		Togo	280
286	1 084				510	136	3 452	554			511	63	Nigeria	286
302	3 850	169			4	44	819	485					Cameroon	302
314	386	142			22	49	23			5			Gabon	314
318	2 196	126			15	12	802	71		13	72		Congo	318
324	26	30			4		61	14					Rwanda	324
330	120	67			209	45	2 270	337		183	60		Angola	330
334					187	353	458	14			470	35	Éthiopie	334
342					586	33	494	31					Somalie	342
346	17	44			4 038		333	34			343	212	Kenya	346
352					3	75	556	261			55	190	Tanzanie	352
372	4 867	75									684	144	Réunion	372
390	122	339			62	177	4 602	81	333	129			Rép. d'Afr. du Sud, Namibie	390
400	1 472	49			42 305	125	3 855	42	683	65	3 693	302	États - Unis d'Amérique	400
404	281	108			2 712	65	280	116	214	196	397	55	Canada	404
412	26	72					59	40			11	24	Mexique	412
452	1 237						41	132			14	74	Haiti	452
456	3 586				343		56	37			6	120	République Dominicaine	456
458	4 183	85					70	93					Guadeloupe	458
482	3 931	65					552	68	981	235	73	487	Martinique	482
484	4	400			58	341	13		4 157	399	159	187	Venezuela	484
508	5 873				47	90							Bresil	508
600	583	64			693	707	614	65			86	96	Chypre	600
604	1 887	31			4 240	268	4 389	94			8	30	Liban	604
608	27	16			2 471	20	6 212	41			96	60	Syrie	608
612	53	20			571	8	1 014	13			894	191	Irak	612
616	19				7	16	18 480	151	4 903		626	429	Iran	616
624	1 018	25	6		1 970	63	5 732	115			230	99	Israël	624
628	513	65			43	40	2 393	71			51	8	Jordanie	628
632	335	85			3 833	144	6 119	82			1 576	61	Arabie Saoudite	632
636	299	69					1 317	39			127	52	Koweït	636
647	124	93			382	63	3 362	58			674	66	Émirats arabes unis	647
662	23	38			54	95	899	328	1 668		100	139	Pakistan	662
664	2 407	11			10	7	6 025	172	1 035		119	75	Inde	664
666							1 906	27			20	167	Bangladesh	666
680	115	88			17	65	294	71			124	72	Thaïlande	680
700	70	167					938	62			251	104	Indonésie	700
706	84	61			435	948	353	70		6	204	91	Singapour	706
708							1 791	499			536	570	Philippines	708
720	2				96	196	2 964	762	1 526		12	66	Chine	720
728	832	142			58	76	1 317	39			674	11	Corée du Sud	728
732	209	128			1 416	90	1 474	85			257	15	Japon	732
736	411	334			26	17	1 649	126	945	332	37	15	T'ai - wan	736
740	1 283				50	64	801	82			155	128	Hong Kong	740
800	310	94			2 347	128	598	156	10	40	297	194	Australie	800
804	95	833			28	56	1 174	23			168	84	Nouvelle - Zélande	804
809	1 336	81					88						Nouv. - Calédonie et dép.	809

January - September 1988		EUR 12		Belg. - Lux.		Danmark		Deutschland		Hellas		Espagne		Code
Code	Partner countries	1 000 ECU	Index 86/85	1 000 ECU	Index 86/85	1 000 ECU	Index 86/85	1 000 ECU	Index 86/85	1 000 ECU	Index 86/85	1 000 ECU	Index 86/85	
1000	WORLD	60 025 808	99	5 631 308	98	1 857 594	99	13 592 055	98	918 513	108	2 804 710	114	1000
1010	Intra-EC (EUR 12)	42 893 472	101	4 474 969	97	1 221 239	99	9 263 354	100	725 599	107	1 934 865	119	1010
1011	Extra-EC	18 086 516	98	1 141 115	102	609 421	97	4 067 970	93	192 913	112	862 359	102	1011
1020	Class 1	12 551 099	97	828 393	101	528 229	101	3 348 475	94	137 238	114	835 118	102	1020
1021	EFTA	5 965 919	109	235 272	121	448 565	100	1 849 890	105	83 709	124	183 096	114	1021
1022	Other West. Europe	306 256	118	8 848	185	9 355	116	90 077	127	12 347	139	2 896	133	1022
1023	USA and Canada	4 897 669	84	518 986	93	51 571	105	972 657	75	33 223	86	384 407	95	1023
1028	Other class 1	1 381 252	103	87 287	100	18 738	122	435 851	102	7 958	124	84 720	118	1028
1030	Class 2	2 008 380	90	177 531	108	21 888	69	245 819	75	30 151	127	141 790	87	1030
1031	ACP (66 countries)	339 552	94	13 953	79	10 683	94	15 208	102	4 589	161	9 424	55	1031
1032	DOM	3 764	54					244	938			11	13	1032
1033	TOM	5 386	59	326		101		1 484	83			214	186	1033
1038	Other class 2	1 859 857	89	183 251	112	11 125	55	228 903	74	25 582	123	132 140	90	1038
1040	Class 3 (1)	1 527 057	93	135 181	102	59 303	78	473 875	94	25 524	92	85 451	149	1040
1041	Eastern Europe (1)	1 238 183	92	108 328	110	45 995	77	375 363	95	24 663	90	71 994	148	1041
1048	Other class 3	290 874	98	28 865	81	13 309	78	98 312	92	861	633	13 457	166	1048
1090	Miscellaneous	1 045 828	99	15 225	145	26 934	116	260 731	92	2	11	7 486	468	1090
1051	Mediterranean Basin	958 575	93	54 121	162	13 932	64	138 866	97	27 809	112	68 140	143	1051
1053	OPEC	516 833	119	87 048	125	623	354	35 972	133	4 244	264	58 183	95	1053
1055	Latin America	418 724	74	18 108	63	1 890	85	92 889	68	2 287	131	30 869	57	1055
1057	ASEAN	92 647	88	9 166	102	357	94	20 290	43	3 053	184	4 437	18	1057
001	France	7 108 233	103	859 639	100	125 113	97	2 238 547	100	112 374	112	407 251	117	001
002	Belgium and Luxembourg	6 353 695	102			150 342	98	1 900 278	105	58 838	97	158 546	120	002
003	Netherlands	7 738 079	97	1 342 450	92	197 185	98	2 671 948	96	82 900	108	181 978	118	003
004	F. R. of Germany	11 636 754	103	1 517 044	97	503 175	99			210 359	109	810 185	125	004
005	Italy	2 530 226	105	185 305	105	35 314	101	782 483	114	146 813	104	218 286	129	005
006	United Kingdom	5 099 653	100	417 060	104	179 765	102	1 217 560	97	86 549	106	235 557	114	006
007	Ireland	732 537	89	70 014	125	18 828	105	111 197	85	13 983	81	42 029	69	007
008	Denmark	605 249	107	26 637	111			151 595	108	15 277	126	38 141	119	008
009	Greece	42 999	103	5 590	244	735	74	6 475	99			1 218	237	009
010	Portugal	247 807	92	8 208	124	1 085	128	40 585	98	275	239	43 665	125	010
011	Spain	800 449	94	44 661	79	9 698	90	144 707	95	18 230	131			011
024	Iceland	4 095	87	279	84		66	1 759	84	47	42		74	024
028	Norway	529 497	99	19 747	173		121	108	86	9 205	483	7 368	153	028
030	Sweden	991 784	111	42 520	138	204 326	109	240 371	117	8 192	106	21 532	95	030
032	Finland	270 542	91	14 343	92	32 869	102	82 962	98	3 635	113	4 435	118	032
038	Switzerland	3 408 736	115	131 442	123	69 529	106	1 000 724	107	51 746	128	111 069	112	038
046	Austria	781 266	97	26 941	91	20 848	91	388 731	103	10 884	78	181 697	153	046
048	Malta	2 987	113	79	172		1	1 042	138		79			048
048	Yugoslavia	232 283	105	4 003	196	9 149	117	72 828	119	9 831	184	973	57	048
052	Turkey	89 901	177	2 766	133	66	48	18 149	184	2 259	81	1 920	598	052
056	Soviet Union	446 780	88	40 064	111	4 577	30	157 887	97	4 602	49	34 142	142	056
058	German Dem. Rep. (1)	210 003	93	42 109	97	12 253	113	10	107	1 208	107	9 212	183	058
060	Poland	106 725	108	3 681	79	5 507	127	38 241	95	2 202	151	10 415	139	060
062	Czechoslovakia	185 033	91	8 026	131	8 137	84	84 950	97	3 405	148	3 951	91	062
064	Hungary	137 941	79	5 345	174	4 053	49	50 152	75	1 358	101	4 187	172	064
066	Romania	128 698	118	5 502	171	13 415	102	38 518	116	5 535	94	5 712	255	066
068	Bulgaria	39 837	100	1 599	317	53	27	7 271	147	5 924	103	4 396	139	068
070	Albania	1 189	89					364		429	153			070
204	Morocco	78 283	62	6 208	69	2 124	20	6 193	30			13 082	289	204
208	Algeria	35 165	51	973	250			2 262	17			4 646	65	208
212	Tunisia	93 515	60	6 028	181			2 498	68			4 303	238	212
216	Libya	82 959	141	2 450	344			3 428	687	2 058	155	28 005	128	216
220	Egypt	14 930	132					1 328	41	373		102	78	220
240	Niger	173 458	99									7	39	240
248	Senegal	4 223	48	548	48			575	321					248
272	Ivory Coast	5 090	121	429	6			1 667	178					272
286	Nigeria	2 544	113	6	600			2 348						286
314	Gabon	45 495	131											314
322	Zaire	7 786	77	578										322
346	Kenya	1 111	80				86	132	233	35				346
370	Madagascar	2 256	60				10	100	106	68				370
372	Reunion	1 859	75								4			372
375	Comoros	2 245	113							6	75			375
390	South Africa and Namibia	220 372	85	10 129	49	403	226	77 350	103	1 408	130	1 337	76	390
400	United States of America	4 578 058	84	497 555	93	42 685	98	926 305	76	31 938	86	379 153	95	400
404	Canada	319 612	81	21 432	97	8 886	159	46 351	55	1 285	79	5 254	75	404
412	Mexico	60 364	69	2 290	182	150	70	7 462	34	6	5	9 666	40	412
424	Honduras	968	74	44	244			800	67					424
448	Cuba	3 916	107					205	85			44	880	448
452	Haiti	2 627	96					198	17					452
453	Bahamas	24 909	74	12 362	76	34		1 261	210	1 293	79	2 319	55	453
456	Dominican Republic	6 741	438			3		72				1	50	456
457	Virgin Islands of USA	2 702	334											457
458	Guadeloupe	991	66											458
472	Trinidad and Tobago	82 901	83			10 542	93	1 572	105	3 288	270	6 920	59	472
476	Netherlands Antilles	2 740	82	202				1 347	80			204	182	476
480	Colombia	4 509	84					3 748	148		100	114	18	480
484	Venezuela	18 905	89	1 154				2 408	67			550	3 691	25
488	Guyana	3 537	63					465	162					488
504	Peru	3 581	129	137	137		44	1 107	119		2			504
508	Brazil	232 561	78	7 607	69	1 122	56	54 759	67	918	112	12 553	144	508
512	Chile	19 506	93	333	92		8	10 287	93	55	104	374	102	512
520	Paraguay	3 149	74	5	83		</							

## Importations

Code	France		Ireland		Italia		Nederland		Portugal		United Kingdom		Janvier - Septembre 1986	
	1 000 ECU	Index 86/85	1 000 ECU	Index 86/85	1 000 ECU	Index 86/85	1 000 ECU	Index 86/85	1 000 ECU	Index 86/85	1 000 ECU	Index 86/85	Pays partenaires	Code
1000	10 543 548	100	1 116 558	94	8 464 054	105	6 565 321	95	802 633	105	7 729 526	96	MONDE	1000
1010	7 676 185	100	912 689	98	6 172 718	106	4 608 039	95	640 156	106	5 263 666	102	Intra - CE (EUR 12)	1010
1011	2 825 671	99	203 792	82	2 276 297	102	1 632 311	97	182 471	102	1 912 196	85	Extra - CE	1011
1020	2 101 492	102	178 784	84	1 691 510	105	1 365 323	100	125 036	96	1 811 501	85	Classe 1	1020
1021	914 143	112	58 447	85	868 121	108	503 918	107	76 302	109	762 458	104	AELE	1021
1022	22 522	135	303	30	125 126	100	19 281	259	445	163	17 056	81	Autres Europe occ.	1022
1023	871 497	95	110 025	80	517 715	99	714 070	82	38 770	79	684 748	69	USA et Canada	1023
1028	293 330	96	10 009	185	180 547	117	128 055	103	7 518	79	147 239	97	Autres classe 1	1028
1030	499 738	93	11 514	43	385 985	97	316 377	86	19 439	89	158 128	90	Classe 2	1030
1031	251 518	95	3 263	186	4 761	83	20 500	115	440	46	5 235	76	ACP (66 pays)	1031
1032	3 045	63			387	20	52	73	1		24		DOM	1032
1033	580	117	87	39	339	13	151	10	298	357	856	53	TOM	1033
1038	243 598	90	8 164	33	380 499	98	295 674	85	18 729	90	152 012	91	Autres classe 2	1038
1040	224 441	84	13 494	157	198 802	93	150 611	91	17 997	307	142 568	76	Classe 3 (1)	1040
1041	181 062	80	12 974	173	179 531	94	111 476	83	16 310	364	110 489	75	Eur. orientale (1)	1041
1048	43 379	111	520	48	19 271	87	39 134	123	1 687	122	32 079	81	Autres classe 3	1048
1090	41 692		75	15	15 041	98	124 972	109	6	300	553 664	91	Divers non classés	1090
1051	149 197	82	4 816	42	318 041	87	103 471	103	10 967	102	71 215	78	Bassin méditerranéen	1051
1053	84 293	143	155	53	120 812	141	91 045	90	7 089	285	27 389	98	OPEP	1053
1055	48 071	81	1 697	18	80 329	96	103 967	69	4 004	52	34 813	108	Amérique latine	1055
1057	27 553	160	484	21	1 903	15	14 276	167	2 354	114	8 774	86	ANASE	1057
001	58		54 717	85	1 319 128	99	620 173	99	91 586	107	1 281 647	118	France	001
002	1 653 050	101	86 786	90	666 305	105	977 878	98	49 492	116	672 180	100	Belgique et Luxembourg	002
003	1 282 752	94	72 287	99	761 768	109			62 697	131	1 080 114	96	Pays - Bas	003
004	2 851 391	104	141 284	105	2 475 181	108	1 858 745	97	178 853	103	1 490 167	100	R F d'Allemagne	004
005	658 920	97	13 662	107	107	114	150 104	107	47 536	99	293 803	92	Italie	005
008	945 825	105	538 832	98	637 832	111	780 935	88	89 738	90			Royaume - Uni	008
007	171 207	104			73 470	82	26 154	48	12 986	88	192 669	90	Irlande	007
008	87 508	104	15 589	106	54 164	109	72 544	107	7 627	118	136 187	102	Danemark	008
009	7 402	129	61	16	5 196	56	7 506	81	338	786	8 478	126	Grèce	009
010	24 892	76	1 358	79	33 936	103	65 431	70			30 192	118	Portugal	010
011	193 181	86	8 134	62	145 736	109	68 569	73	89 304	118	78 229	105	Espagne	011
024	221	71			550	63	401	108			698	118	Islande	024
028	28 596	118	4 343	92	25 924	97	43 734	127	4 973	120	129 156	94	Norvège	028
030	114 444	122	11 041	74	70 275	111	84 774	88	8 847	113	205 462	110	Subs.	030
032	19 385	81	2 788	170	19 952	117	34 985	56	4 190	128	50 978	102	Finlande	032
036	681 680	114	39 290	87	602 930	114	338 446	194	57 208	106	324 672	106	Suisse	036
038	69 818	93	985	46	148 491	83	21 576	101	3 064	113	51 491	102	Autriche	038
048	2	29			97	45	1 398	137			289	55	Malte	048
048	10 068	149			100 051	88	14 416	261			332	329	Yougoslavie	048
052	12 398	126	22	3	24 457	234	3 454	423			6 299	191	Turquie	052
056	63 140	56	371	52	45 381	108	47 438	80	7 806	633	41 372	91	Union soviétique	056
059	45 951	90	7 380	148	23 491	105	36 617	85	2 397	208	35 385	72	Rép. démocr. allem. (1)	059
060	15 786	120	1 120	84	10 622	195	7 818	91	840		10 493	91	Pologne	060
062	15 897	76	2 290	207	23 594	73	11 344	99	1 300	161	6 339	79	Tchécoslovaquie	062
064	23 079	133	1 228	497	29 452	67	7 820	86	861	241	10 426	49	Hongrie	064
066	14 127	188	2 586		33 720	101	3 632	56	2 396		5 575	74	Roumanie	066
068	3 125	77	19	127	13 091	105	2 780	99	709	81	670	17	Bulgarie	068
070	157	39			180	116	28	8	2		29	25	Albanie	070
204	19 657	83	1 169		21 342	62	6 213	58	779	42	1 516	15	Maroc	204
208	3 371	159			12 879	46	9 303	65	714		1 017	33	Algérie	208
212	36 701	51	1 502	16	31 659	83	3 801	293			6 361	53	Tunisie	212
218	6 730	158			24 207	119	9 083	175	5 289	215	1 709	88	Libye	218
220	6 549	94	4		636	150	1 167	394			4 771		Egypte	220
240	173 192	99			212						47		Niger	240
248	2 633	34									467	257	Sénégal	248
272	1 996	138			567	211	109	11			169	30	Côte - d'Ivoire	272
288	2						24	600			104	8	Nigeria	288
314	45 495	131									2	6	Gabon	314
322	957	133	65	103	34		5	26			516	143	Zaire	322
348	269	102	18	86			161	136			119	40	Kenya	348
370	1 805	59			9						6		Madagascar	370
372	1 833	75									6		Réunion	372
375	2 232	114									2		Comores	375
390	76 716	78	765	205	11 137	102	22 030	75	1 779	77	17 318	109	Rép. d'Afr. du Sud, Namibie	390
400	755 427	95	107 262	79	500 547	98	654 917	83	38 259	81	644 010	69	États - Unis d'Amérique	400
404	116 070	97	2 763	250	17 168	145	59 154	74	511	27	40 738	67	Canada	404
412	6 297	164	618	178	10 410	817	14 189	92	1 014	27	8 266	197	Mexique	412
424	10	71			14	100	86	137			14		Honduras	424
448	205				3 213	104	208	245			41	31	Cuba	448
452	2 344	88					13				55	90	Haiti	452
453	38	1	2 169	130	2 305	97	2 211	228	295	31	622	29	Bahamas	453
458	1	1					2 456	177			4 208		République Dominicaine	458
457							2 700				2		Iles Vierges des E.U.A.	457
458	991	68											Guadeloupe	458
472	19 439	81	972		1 348	49	17 492	116			1 328		Trinitad et Tobago	472
475	75		7	88	79		32	103	33	45	636	59	Antilles néerlandaises	475
480	374	19			48	160	181	603			38	190	Colombie	480
484	5 238	792	7		4 125	84	573	96			1 161		Venezuela	484
488	2 461	53					326	60			276	172	Guyana	488
504	431	126	382	271	31	27	397	158	109		836	162	Pérou	504
508	22 843	65	386	219	46 417	117	68 097	68	1 874	70	15 990	68	Brésil	508
512	2 251	78			2 517	88	288	432	52	52	3 361	101	Chili	512
520	1 070	80			852	257	154	76			188	21	Paraguay	520
524	1 266	105			98	74	424	99			46	22	Uruguay	524
528	5 276	56	234		15 682	68	17 093	54			400		Argentine	528
600	119		234		59	44	5	4			527	409	Chypre	600
612	2 824	590			4 839	110	3	23			170	58	Irak	612
624	38 444	83	1 557	205	87 717	87	54 528	91	2 925	58	38 049	88	Israël	624
628	14 879	150			14 338	258	50	10	813		141	9	Jordanie	628
632	14 774	133			67 521	260	68 561	89	1 035		17 778	107	Arabie Saoudite	632
636	1 028	12			1 487		186	29			20	12	Koweït	636
640	5 378	15			331	662	3 565	128			3	52	Bahrein	640
644	177	70			5 447	6	13	6			3 344	6	Qatar	644
647	75	33			40	400	127	212			318	58	Emirats arabes unis	647
682	327	154	87	53	91	414	2</							

January - September 1986		EUR 12		Belg.-Lux.		Danmark		Deutschland		Hellas		Espagne		Code
Code	Partner countries	1 000 ECU	Index 88/85	1 000 ECU	Index 88/85	1 000 ECU	Index 88/85	1 000 ECU	Index 88/85	1 000 ECU	Index 88/85	1 000 ECU	Index 88/85	
1000	WORLD	70 379 824	96	8 475 906	96	1 421 303	99	24 121 200	99	147 135	82	1 686 772	85	1000
1010	Intra-EC (EUR 12)	37 724 544	100	4 626 182	101	474 555	106	11 462 728	101	50 785	96	758 485	89	1010
1011	Extra-EC	28 295 200	90	1 429 427	84	740 434	99	10 787 251	97	96 190	77	843 136	75	1011
1020	Class 1	15 330 717	94	724 764	91	567 770	103	6 454 333	101	11 864	58	283 807	75	1020
1021	EFTA	6 724 101	103	409 887	97	352 837	105	3 304 222	106	2 704	58	78 637	110	1021
1022	Other West. Europe	1 063 791	85	49 679	81	19 676	121	4 543 333	96	5 860	64	26 999	51	1022
1023	USA and Canada	4 605 874	82	142 157	72	115 693	89	1 473 159	91	1 989	34	103 212	66	1023
1028	Other class 1	2 936 949	99	123 041	110	79 583	115	1 222 619	106	1 312	183	54 959	75	1028
1030	Class 2	9 980 938	87	524 012	78	147 487	86	2 960 153	90	62 373	82	477 353	81	1030
1031	ACP (68 countries)	1 420 265	85	86 720	88	17 360	93	273 438	87	4 657	78	27 994	73	1031
1032	DOM	198 944	113	5 583	151	223	3	5 599	315	1		109	6	1032
1033	TOM	73 877	122	1 460	101	9 032	134	3 619	134			409	432	1033
1038	Other class 2	8 287 854	87	420 250	75	120 872	84	2 677 497	90	57 715	82	448 841	82	1038
1040	Class 3 (1)	2 983 545	83	180 651	79	25 177	86	1 372 765	93	21 953	76	101 977	58	1040
1041	Eastern Europe (1)	2 494 879	89	138 572	84	20 883	93	1 190 008	96	11 633	86	52 804	64	1041
1048	Other class 3	488 565	62	44 079	68	4 295	63	182 757	75	10 320	68	49 172	53	1048
1090	Miscellaneous	4 360 074	99	420 298	93	206 313	85	1 871 227	99	160	48	87 151		1090
1051	Mediterranean Basin	3 153 637	88	168 398	82	32 816	93	917 562	93	37 067	107	183 072	97	1051
1053	OPEC	3 020 865	82	181 520	71	37 670	84	736 274	83	33 480	78	120 604	78	1053
1055	Latin America	1 731 421	87	71 046	107	28 948	83	784 719	89	347	175	134 033	88	1055
1057	ASEAN	897 438	86	54 248	70	17 691	87	327 173	89	2 094	595	29 645	72	1057
001	France	6 387 014	99	1 094 045	101	66 858	104	2 487 577	103	6 659	131	135 724	85	001
002	Belgium and Luxembourg	4 810 722	99	4 810 722	99	26 744	123	1 595 610	93	9 307	175	50 647	63	002
003	Netherlands	4 562 142	94	801 102	102	53 451	103	2 109 933	97	11 270	71	80 639	77	003
004	F R of Germany	7 553 207	99	1 455 314	102	106 706	101			7 437	120	146 329	91	004
005	Italy	4 799 823	101	380 268	95	380 268	113	2 206 255	106	3 952	32	140 607	99	005
006	United Kingdom	5 057 854	103	534 372	95	113 878	103	1 575 342	99	8 807	142	80 118	93	006
007	Ireland	768 374	93	38 813	99	15 935	84	130 088	85	88	220	9 297	72	007
008	Denmark	1 107 887	100	114 496	106			489 107	99	1 709	131	9 429	96	008
009	Greece	623 873	94	44 390	72			15 258	115			180 404	98	009
010	Portugal	518 074	107	30 748	119			6 449	121			168 778	105	010
011	Spain	1 537 582	119	134 633	135	30 696	136	519 632	122	995	244	76 442	102	011
024	Iceland	47 786	116	1 007	103	13 247	108	12 332	112			17	113	024
028	Norway	517 519	99	37 386	88	93 326	106	189 947	106	234	84	5 085	45	028
030	Sweden	1 401 242	96	105 701	94	162 925	105	562 651	102	481	126	7 741	126	030
032	Finland	802 351	97	47 539	100	47 411	104	260 006	99	178	166	4 202	107	032
036	Switzerland	2 698 087	109	152 242	102	20 335	104	1 289 679	109	1 702	104	48 312	119	036
038	Austria	1 457 112	105	66 012	93	15 594	109	989 607	105	91	4	13 183	137	038
046	Malta	39 152	105	858	52	8 927	88	11 157	108			72	126	046
048	Yugoslavia	552 203	85	21 323	86	5 845	120	264 408	93	3 034	118	3 519	46	048
052	Turkey	432 219	82	27 405	80	4 132	125	178 064	100	2 749	42	15 138	40	052
056	Soviet Union	1 142 594	90	54 228	72	626	17	555 605	102	2 181		35 920	114	056
058	German Dem. Rep. (1)	91 558	79	8 950	131	1 824	104			2		327	1	058
060	Poland	331 713	81	17 245	69	5 160	144	161 213	84	227	43	3 513	49	060
062	Czechoslovakia	249 869	96	14 591	110	3 287	97	129 682	98	1 051	47	6 985	443	062
064	Hungary	365 635	99	31 014	108	5 019	93	187 214	104	775	42	3 000	68	064
066	Romania	132 247	75	4 491	55	3 076	99	61 638	77	2 428	71	1 184	30	066
068	Bulgaria	173 968	88	8 043	99	1 667	105	92 331	87	4 694	93	1 725	95	068
204	Morocco	177 481	94	11 008	92	701	140	25 368	100	18	180	28 405	71	204
208	Algeria	505 563	99	16 215	88	2 180	145	69 562	77	7 415	488	26 832	208	208
212	Tunisia	144 230	88	8 551	86	314	84	17 935	83	123	45	13 039	77	212
216	Libya	162 177	102	8 864	108	3 278	73	31 614	141	5 282	144	11 232	50	216
220	Egypt	395 385	75	27 183	86	5 732	62	111 157	83	5 200	106	20 714	76	220
224	Sudan	83 046	72	1 909	53	1 279	84	13 277	85	819	83	990	144	224
228	Senegal	51 277	95	2 427	79	90	29	5 748	98	4	133	1 299	38	228
272	Ivory Coast	140 019	87	7 822	92	127	72	19 986	105	21	15	4 090	75	272
276	Ghana	31 609	99	1 731	83	449	214	8 250	83			523	263	276
288	Nigeria	284 049	62	23 597	88	3 400	59	66 379	70	741	84	9 001	51	288
302	Cameroon	130 383	93	5 899	83	245	135	9 325	59	183	113	2 203	69	302
314	Gabon	41 424	97	1 751	113	4	4	1 734	67	11	58	599	280	314
318	Congo	34 094	87	745	99	8	114	1 269	52			297	102	318
322	Zaire	58 122	95	20 804	88	119	82	11 413	93	298	76	760	161	322
334	Ethiopia	40 380	118	2 093	185	1 361	113	15 892	137	692	86	329	190	334
346	Kenya	90 295	94	5 814	91	1 170	54	29 534	90	744	43	2 595	152	346
352	Tanzania	40 345	90	1 431	95	3 415	155	10 628	83	8	13	324	37	352
372	Réunion	64 897	102	846	122			1 318	118			29		372
390	South Africa and Namibia	532 952	93	34 050	91	9 484	102	225 135	111			263	160	390
400	United States of America	4 033 480	82	118 424	71	102 981	87	1 268 854	90	1 801	35	87 366	64	400
404	Canada	572 394	86	23 733	77	12 732	105	204 505	94	187	29	15 846	85	404
412	Mexico	212 708	66	3 514	93	2 824	84	88 437	78			30 177	53	412
418	Guatemala	37 823	79	4 876	336	395	129	16 707	64			1 299	78	418
428	El Salvador	33 457	79	394	78	472	73	22 867	73			1 629	24	428
442	Panama	84 948	95	2 841	83	484	60	16 893	90	12	240	4 751	78	442
448	Cuba	87 332	95	2 173	112	2 110	74	26 959	93	1		8 727	61	448
458	Guadeloupe	43 434	107	1 101	107	77	135	244	124			16	8	458
482	Martinique	53 235	107	1 342	71	13		318	116			64	4	482
480	Colombia	127 380	73	4 498	71	1 987	45	64 183	76	12	55	16 413	70	480
484	Venezuela	167 648	74	9 305	86	3 933	66	83 136	69	174		17 860	89	484
500	Ecuador	65 989	75	1 647	98	1 512	109	40 613	76			3 406	90	500
504	Peru	89 635	115	2 499	71	1 598	106	49 312	123	77	61	2 846	79	504
508	Brazil	423 178	104	13 738	127	3 270	125	206 590	99			12 313	65	508
512	Chile	89 857	89	3 354	84	3 345	80	42 855	92	42		5 550	58	512
524	Uruguay	38 153	92	2 428	50	948	109	19 718	97			3 099	80	524
528	Argentina	225 542	114	11 974	117	4 728	93	98 537	113	18		22 518	202	528
600	Cyprus	61 896	92	2 430	81	1 193	98	11 482	102	6 150	118	3 743	118	600
604	Lebanon	95 988	84	6 310	79	1 058	91	20 887	80	2 334	103	4 376	71	604
612	Syria	150 107	78	11 584	52	1 260	45	28 725	67	2 970	68	39 601	861	612
616	Iraq	258 838	78	18 110	41	6 019	97	59 536	83	7 954	50	7 243	93	616
624	Iran	332 060	90	28 126	85	1 862	104							

Exportations

Code	France		Ireland		Italia		Nederland		Portugal		United Kingdom		Janvier - Septembre 1986	Code
	1 000 ECU	Index 88/85	1 000 ECU	Index 88/85	1 000 ECU	Index 88/85	1 000 ECU	Index 88/85	1 000 ECU	Index 88/85	1 000 ECU	Index 88/85		
1000	10 558 384	95	1 335 939	88	4 972 753	95	10 083 283	95	333 507	81	9 233 651	93	MONDE	1000
1010	5 898 854	101	851 337	90	2 397 839	107	6 905 812	99	243 569	94	4 058 612	96	Intra-CE (EUR 12)	1010
1011	4 660 845	87	484 524	85	2 511 568	87	2 443 784	88	85 361	59	4 212 881	88	Extra-CE	1011
1020	2 163 488	88	377 695	88	1 243 522	88	1 363 961	90	38 593	54	2 120 942	92	Classe 1	1020
1021	774 063	96	53 105	142	477 252	120	600 457	94	8 335	58	862 602	100	AELE	1021
1022	104 483	108	2 763	115	221 926	76	91 153	73	2 271	38	84 848	72	Autres Europe occ.	1022
1023	845 554	71	205 839	75	401 825	73	461 548	83	24 389	54	830 509	95	USA et Canada	1023
1028	439 366	104	115 887	100	142 520	86	210 802	103	3 597	45	543 183	85	Autres classe 1	1028
1030	2 120 716	93	103 778	79	945 398	85	793 243	83	42 582	64	1 803 843	84	Classe 2	1030
1031	487 137	90	16 114	90	103 027	106	108 914	78	13 274	112	291 830	73	ACP (86 pays)	1031
1032	170 458	111	264	109	4 656	209	6 439	232	129	5	5 483	520	DOM	1032
1033	38 428	117	2 741	68	966	104	10 531	63	47	131	6 644	88	TDM	1033
1038	1 446 693	92	84 659	77	838 750	83	667 359	83	29 132	53	1 498 088	88	Autres classe 2	1038
1040	376 463	67	3 051	80	322 648	84	286 579	80	4 188	61	286 095	88	Classe 3 (1)	1040
1041	327 927	74	2 903	92	253 678	93	246 975	90	919	34	250 677	89	Eur. orientale (1)	1041
1048	48 536	41	148	23	88 970	64	39 604	47	3 266	78	37 418	72	Autres classe 3	1048
1090	894	201	79	17	63 347	81	743 868	91	4 578	107	962 159	104	Divers non classés	1090
1051	871 950	91	18 468	84	555 105	82	242 867	85	11 215	60	315 317	82	Basin méditerranéen	1051
1052	583 449	87	21 283	68	332 912	81	240 785	77	8 358	54	723 950	84	OPES	1052
1055	247 877	91	27 623	70	138 070	90	132 954	85	5 264	71	180 740	85	Amérique latine	1055
1057	118 843	85	8 849	89	45 695	89	78 802	88	4 734	104	211 864	89	ANASE	1057
001			160 403	96	615 429	100	1 154 679	96	24 533	114	841 107	91	France	001
002	1 066 482	104	173 116	131	193 030	108	1 254 974	95	12 453	105	428 539	114	Belgique et Luxembourg	002
003	513 876	91	34 589	38	165 148	108			63 254	66	728 880	87	Pays - Bas	003
004	1 810 456	97	92 571	77	738 383	117	2 426 854	100	35 449	101	933 728	92	R F d'Allemagne	004
005	956 528	94	46 507	60			552 044	102	32 461	116	442 520	113	Italie	005
006	1 144 084	117	262 291	101	300 112	98	1 009 456	102	22 394	110			Royaume - Uni	006
007	48 527	81			13 155	107	66 129	98	1 275	61	448 767	97	Irlande	007
008	100 600	107	20 613	112	35 155	95	174 108	95	1 151	155	181 319	103	Danemark	008
009	92 551	99	10 342	68	124 155	87	87 840	108	194	142	61 788	88	Grèce	009
010	72 904	111	12 161	79	42 428	122	39 680	108			65 925	106	Portugal	010
011	292 645	116	38 643	79	170 863	132	159 848	126	43 406	112	146 221	97	Espagne	011
024	1 966	137	66	60	6 902	741	4 138	106	85	144	7 913	77	Islande	024
028	31 617	120	2 138	87	8 230	104	67 801	89	8 207	68	81 098	93	Norvège	028
030	135 216	68	15 934	150	32 544	106	159 920	95	3 857	59	215 272	98	Suède	030
032	50 523	104	3 723	106	14 148	93	78 218	79	210	84	96 193	100	Finlande	032
038	474 096	106	27 291	160	302 795	125	174 278	96	2 845	133	204 514	107	Suisse	038
038	80 644	101	3 953	108	112 832	112	117 104	106	651	89	57 641	106	Autriche	038
046	1 802	138	757	95	8 702	136	2 332	92	18	120	11 868	94	Malte	046
048	47 856	107	1 104	158	131 502	78	43 710	84	1 409	89	28 493	69	Yougoslavie	048
052	38 537	104	895	100	80 872	70	44 615	84	835	14	40 977	70	Turquie	052
056	179 320	65	44	27	116 731	93	98 040	93			99 899	98	Union soviétique	056
058	21 285	92	17	250	16 261	135	30 896	114	67	3	11 901	96	Rép. démocr. allem. (1)	058
060	39 693	91	562	25	31 993	78	37 707	72	3	1	34 397	79	Pologne	060
062	18 939	84	90		21 303	88	27 254	101	3		26 864	84	Tchécoslovaquie	062
064	37 871	100	1 951	70	28 850	95	34 755	97	4	10	35 202	83	Hongrie	064
066	15 346	67	221		19 085	133	9 857	88	843	207	14 078	52	Roumanie	066
068	15 038	80			16 957	73	8 071	62			27 442	134	Bulgarie	068
204	78 822	100	798	96	11 120	112	9 231	104	3 828	85	8 382	105	Maroc	204
208	251 259	98	701	243	63 814	94	35 911	137	1 041	20	10 633	126	Algérie	208
212	73 480	84	123	66	21 947	114	5 178	92	17	11	3 719	108	Tunisie	212
216	12 823	63	14	34	40 880	115	13 579	135	245	191	34 386	107	Libye	216
220	71 891	72	7 443	80	61 916	69	23 236	67	363	68	60 550	68	Égypte	220
224	7 796	25	577	544	9 295	146	14 366	230	63	64	12 675	58	Soudan	224
248	35 805	99	75	134	2 620	170	2 408	94	123	342	1 501	57	Sénégal	248
272	93 002	100	36	23	3 568	111	5 892	86	581	593	4 894	60	Côte-d'Ivoire	272
278	823	69	278	86	2 325	286	3 973	157	97	184	13 360	89	Ghana	278
286	23 749	64	4 633	53	19 836	82	12 425	30	555	10	119 733	83	Nigeria	286
302	92 548	98	165	137	7 778	131	5 922	88	860		5 557	77	Caméroun	302
314	32 468	80	160	262	1 571	115	1 430	82	2	4	1 706	70	Gabon	314
318	28 273	91	513	168	1 369	63	1 318	68	46	73	254	81	Congo	318
322	10 818	94	509		3 221	140	4 539	101	228	59	5 413	103	Zaïre	322
334	3 284	160	3	23	6 967	136	2 796	103	4	200	6 959	73	Éthiopie	334
348	6 310	100	296	96	7 288	144	13 282	91	828	239	22 435	92	Kenya	348
352	1 200	87	213	74	8 432	85	9 104	110	9		7 671	78	Tanzanie	352
372	60 317	102	46	219	1 309	108	593	66			435	120	Réunion	372
390	37 738	96	10 669	73	18 066	95	59 293	99	924	94	122 307	70	Rép.d'Afr.dud.Sud,Namibie	390
400	778 033	70	178 309	74	382 386	72	407 152	83	23 915	54	704 479	98	États - Unis d'Amérique	400
404	67 521	87	27 529	77	39 439	80	54 396	86	475	54	126 031	80	Canada	404
412	25 926	61	3 481	53	19 878	58	15 197	65	24	1	23 250	61	Mexique	412
416	4 346	115	3 001	27	2 989	377	3 833	54	281	88	2 796	52	Guatemala	416
428	4 785	373	38	38	1 088	111	3 556	88	858	68	2 392	68	El Salvador	428
442	26 288	83	1 205	76	6 813	106	2 297	74	888	65	22 876	135	Panama	442
448	15 513	118			15 763	184	4 312	125	79	79	11 695	82	Cuba	448
458	40 389	107	19		485	128	905	118	60		138	155	Guadeloupe	458
482	50 157	112	21		250	195	863	152	2	33	187	58	Martinique	482
484	12 446	87	1 650	44	8 123	73	7 343	102	58	109	12 848	58	Colombie	484
484	29 434	83	3 885	56	15 408	71	9 229	65	341	39	14 943	80	Venezuela	484
500	3 887													

January - September 1986		EUR 12		Belg. - Lux.		Danmark		Deutschland		Hellas		Espagne		Code	
Code	Partner countries	1 000 ECU	Index 88/85	1 000 ECU	Index 86/85	1 000 ECU	Index 86/85	1 000 ECU	Index 86/85	1 000 ECU	Index 88/85	1 000 ECU	Index 86/85		
1000	WORLD	104 108 896	102	11 453 109	102	3 501 480	106	25 784 704	103	1 538 143	101	2 945 282	135	1000	
1010	Intra-EC (EUR 12)	85 249 472	104	6 710 207	101	1 915 636	107	14 823 571	104	1 157 329	104	2 152 077	143	1010	
1011	Extra-EC	38 177 088	100	4 733 541	104	1 585 843	103	10 819 831	101	380 812	93	792 293	118	1011	
1020	Class 1	24 613 696	101	2 786 479	107	1 346 000	105	7 641 860	103	244 404	92	505 447	117	1020	
1021	EFTA	15 387 483	102	691 632	97	1 224 704	105	5 526 316	105	115 756	96	284 564	131	1021	
1022	Other West. Europe	1 416 622	102	71 189	81	22 238	105	519 095	99	22 569	87	10 094	140	1022	
1023	USA and Canada	3 577 233	90	419 456	108	56 773	110	766 096	94	45 481	109	104 732	91	1023	
1028	Other class 1	4 252 372	107	1 604 202	114	42 284	104	830 354	101	60 588	79	106 057	115	1028	
1030	Class 2	8 198 945	94	1 512 492	101	124 275	92	2 032 727	93	70 144	85	233 595	116	1030	
1031	ACP (66 countries)	1 492 997	92	726 835	104	2 752	133	236 412	84	9 551	77	16 722	81	1031	
1032	DOM	2 377	159	4	57	1	1	43	538					1032	
1033	TDM	74 434	53	2 767	217	120	5	9 001	71			3 016	831	1033	
1038	Other class 2	6 629 138	95	782 886	98	121 403	91	1 787 270	94	60 592	86	213 857	119	1038	
1040	Class 3 (1)	3 364 448	107	434 570	93	115 568	102	1 145 244	106	86 284	107	53 250	142	1040	
1041	Eastern Europe (1)	2 737 923	108	399 605	91	965 635	106	965 603	106	52 201	109	43 875	142	1041	
1048	Other class 3	828 525	102	34 986	117	15 933	85	179 642	106	14 063	97	9 375	145	1048	
1090	Miscellaneous	2 682 320	94	9 362	64			141 312	87	3	7		913	231	1090
1051	Mediterranean Basin	2 226 748	102	274 051	99	29 527	72	683 812	95	30 048	89	17 408	148	1051	
1053	OPEC	656 128	122	56 794	193	6 419	94	213 443	133	1 886	112	18 773	159	1053	
1055	Latin America	2 132 819	93	141 705	90	26 682	113	617 907	92	32 071	87	135 092	126	1055	
1057	ASEAN	866 845	82	88 582	94	26 500	94	194 749	85	3 536	88	13 099	92	1057	
001	France	9 819 510	104	1 495 816	103	166 201	107	3 352 305	104	138 775	86	515 567	140	001	
002	Belgium and Luxembourg	10 699 833	102			185 685	102	3 012 088	101	58 787	78	170 857	143	002	
003	Netherlands	6 928 429	105	1 797 827	106	173 352	113	2 293 385	105	78 562	110	133 376	141	003	
004	F R of Germany	17 781 568	105	2 154 190	102	935 556	108			505 222	118	664 197	139	004	
005	Italy	9 115 299	108	489 232	109	132 403	114	3 443 772	107	262 295	105	347 509	157	005	
006	United Kingdom	5 079 336	100	472 308	77	227 980	102	1 418 606	108	74 504	86	183 082	125	006	
007	Ireland	717 421	99	38 881	94	9 446	83	103 254	105	1 433	68	13 306	132	007	
008	Denmark	894 429	103	49 448	110			358 841	104	6 605	106	11 547	134	008	
009	Greece	878 755	102	35 092	141			203 971	86			21 576	159	009	
010	Portugal	987 319	104	53 176	99			177 140	93			91 058	208	010	
011	Spain	2 448 572	99	124 840	95	33 238	95	460 010	92	22 926	144			011	
024	Iceland	73 019	99	5 556	53	4 332	128	20 790	111	29	17	6 210	74	024	
028	Norway	1 672 764	90	63 856	99	141 637	93	498 083	85	11 157	126	21 894	134	028	
030	Sweden	4 542 883	103	254 566	93	684 719	107	1 281 958	104	25 554	92	89 483	117	030	
032	Finland	2 667 747	98	108 097	89	235 358	102	707 659	99	21 408	70	88 437	142	032	
038	Switzerland	3 058 266	104	135 793	104	86 332	106	1 271 009	111	27 195	128	37 775	133	038	
039	Austria	3 352 807	109	123 764	114	72 328	116	1 746 817	111	30 413	94	40 765	156	039	
046	Malta	38 823	103	2 780	130			16 108	64			42	263	046	
048	Yugoslavia	869 645	102	18 176	73	18 782	98	320 775	99	20 855	91	8 468	134	048	
052	Turkey	506 099	105	49 031	100	3 127	183	181 918	98	1 700	59	1 079	232	052	
056	Soviet Union	747 564	108	304 793	93	9 239	154	206 717	108	6 872	269	6 028	175	056	
058	German Dem. Rep. (1)	319 345	102	24 538	112	32 923	128			8 573	205	7 491	122	058	
060	Poland	472 892	102	27 444	71	16 369	104	241 919	97	4 236	71	1 488	85	060	
062	Czechoslovakia	499 608	101	18 979	106	21 530	71	233 611	101	13 832	71	8 433	141	062	
064	Hungary	243 844	114	4 006	105	15 214	116	126 921	112	6 424	108	1 084	93	064	
066	Romania	349 326	125	11 869	91	3 695	124	125 925	124	5 245	106	11 419	164	066	
068	Bulgaria	85 750	119	4 781	45	154	465	23 795	130	8 918	155	7 049	187	068	
070	Albania	19 783	253	3 195	214		100	6 714	304	103	29	884	123	070	
204	Morocco	128 250	102	1 271	88	460	127	37 452	104	1	0	1 502	849	204	
208	Algeria	33 025	117	341	82	857	33	5 310	91	296	54	59	144	208	
212	Tunisia	83 040	114	20 378	134	91	190	18 047	106	2	67	909	212	212	
220	Egypt	178 445	78	33 116	70	3 563	24	38 891	50	2 737	164	2 384	257	220	
264	Sierra Leone	40 036	81	39 910	81			5	6					264	
268	Liberia	42 061	101	41 465	102			318	818					268	
272	Ivory Coast	74 778	135	40 002	165	261	195	11 623	135	7	15	102	93	272	
276	Ghana	52 676	80	21 420	261	111	47	24 042	47					276	
288	Nigeria	25 183	80	751	1	100	5	5 045	64			4 896	116	288	
302	Cameroon	75 040	90	758	137	242	185	4 239	421	18	51	159	241	302	
306	Central African Rep.	33 023	92	32 725	92	9	32	7	175	224	509	1	33	306	
314	Gabon	17 463	72	137	45	100	120	1 152	70			263		314	
318	Congo	50 628	177	38 457	224	1 565	138	3 195	78					318	
322	Zaire	592 824	84	425 067	93	364	396	105 674	70	2 289	74	704	27	322	
346	Kenya	39 676	81	13 570	174	170	14	13 263	102			2 170	72	346	
352	Tanzania	34 347	173	3 873	421	14	700	2 668	124			51	38	352	
370	Madagascar	10 193	51	110	62	8	32	1 945	26			56	329	370	
373	Mauritius	15 399	134	7 849	165			2 107	177			1	50	373	
378	Zambia	199 462	81	45 551	126			7 066	33	6 650	81	10	26	378	
382	Zimbabwe	99 136	70	3 687	90			42 600	71	29	25	6 914	72	382	
390	South Africa and Namibia	2 195 210	105	1 483 691	113	386	80	262 160	81	27 013	134	36 013	103	390	
391	Botswana	12 939	125	4 038	141			2 045	411			203		391	
400	United States of America	2 938 832	90	374 217	105	51 380	128	610 898	92	34 056	104	89 179	87	400	
404	Canada	838 403	91	45 239	144	5 393	46	155 198	105	11 435	129	15 554	124	404	
412	Mexico	106 447	144	29 850	144	352	117	24 102	102			2 468	957	412	
442	Panama	10 166	37	3 115	14			245	56					442	
456	Dominican Republic	29 877	89	2 134	75			6 513	34			9 369	187	456	
472	Trinidad and Tobago	10 950		2 191				6 164				1	9	472	
480	Colombia	54 150	68	3 029	61	344	161	14 637	101			4 967	457	480	
484	Venezuela	74 893	188	9 997	154	472		20 477	118	1 177	368	7 103	157	484	
492	Surinam	37 024	113	2 121				11 992	209					492	
504	Peru	216 254	74	15 035	61	1 386	165	41 396	80	879	39	5 845	91	504	
508	Brazil	818 824	102	37 948	104	22 792	106	279 960	99	11 831	73	52 017	158	508	
512	Chile	593 182	81	28 946	89			158 460	82	14 359	89	36 546	94	512	
516	Bolivia	21 194	35	844	196			5 203	18	44	4	158	26	516	
520	Paraguay	11 776	198	31	94	20	333	1 956	596			622	33	520	
524	Uruguay	66 543	122	1 511	159	226	115	24 991	113	4 478	103	4 028	184	524	
528	Argentina	123 190	159	10 401	143	928	191	37 024	236	3 341	548	11 694	93	528	
618	Iran	187 347	187	16 770	594	2 294	198	133 135	185	32	457	2 575	68	618	
624	Israel	356 124	106	141 640	117	2 587	110	59 777	108	3 853	117	2 013	71	624	
632															



## Importations

## Section CTCl 6: Articles manufacturés classés par matières

Code	France		Ireland		Italia		Nederland		Portugal		United Kingdom		Janvier - Septembre 1988	Code
	1 000 ECU	Index 88/85	1 000 ECU	Index 88/85	1 000 ECU	Index 88/85	1 000 ECU	Index 88/85	1 000 ECU	Index 88/85	1 000 ECU	Index 88/85		
1000	17 426 336	103	1 407 984	95	11 479 252	103	10 159 226	105	1 209 297	112	17 204 084	94	MONDE	1000
1010	13 268 540	105	1 108 834	96	7 141 585	104	7 576 078	105	922 493	119	8 473 138	96	Intra - CE (EUR 12)	1010
1011	4 152 016	97	296 833	94	4 300 881	103	2 529 385	104	286 556	98	6 299 510	91	Extra - CE	1011
1020	2 870 392	101	244 519	94	2 595 702	106	1 827 153	102	194 835	97	4 556 917	90	Classe 1	1020
1021	1 827 144	104	135 196	93	1 418 994	105	1 296 305	99	136 936	100	2 706 936	94	AEL	1021
1022	116 485	113	3 505	226	484 209	112	54 800	90	580	142	111 858	98	Autres Europe occ.	1022
1023	412 410	83	84 885	85	377 610	104	320 851	108	25 216	109	963 913	75	USA et Canada	1023
1028	314 354	107	21 133	135	314 889	106	152 197	135	32 104	79	774 210	99	Autres classe 1	1028
1030	1 089 835	87	34 371	97	1 278 213	91	448 857	107	77 383	97	1 297 253	89	Classe 2	1030
1031	194 028	89	456	748	177 007	73	31 384	104	1 231	64	96 619	80	ACP (66 pays)	1031
1032	1 589	324			916	83			25	49		80	DOM	1032
1033	57 201	46		7	1 724	72		35		57		63	TOM	1033
1038	836 806	92	33 908	96	1 098 866	95	417 396	107	76 069	98	1 200 083	90	Autres classe 2	1038
1040	391 989	100	17 743	90	426 786	128	253 375	116	14 338	81	445 341	108	Classe 3 (1)	1040
1041	288 077	102	14 381	93	311 269	129	191 851	126	13 004	83	358 422	114	Eur. orientale (1)	1041
1048	103 912	95	3 382	79	115 496	117	61 524	94	1 333	65	86 919	86	Autres classe 3	1048
1090	5 793	55	2 517	484	38 966	97	53 765	121	249	32	2 431 420	94	Divers non classés	1090
1051	262 605	105	6 452	170	594 721	110	128 411	109	2 829	120	198 882	102	Bassin méditerranéen	1051
1053	79 086	118	947	44	85 431	100	66 749	153	2 349	117	124 251	99	OPEP	1053
1055	278 054	81	5 771	55	466 096	101	99 677	137	49 388	103	280 376	79	Amérique latine	1055
1057	114 453	98	4 069	73	121 121	76	82 347	84	1 851	51	236 558	89	ANASE	1057
001			54 300	84	1 967 014	103	894 375	106	149 933	120	1 385 424	96	France	001
002	3 179 079	103	55 285	96	874 481	103	2 000 405	103	73 134	121	1 090 052	96	Belgique et Luxembourg	002
003	964 317	107	54 166	112	420 852	105			52 053	80	960 539	97	Pays - Bas	003
004	4 375 609	107	137 629	111	2 521 492	103	3 605 407	106	257 527	113	2 624 750	95	R. d'Allemagne	004
005	2 779 656	109	33 552	94			422 475	106	139 294	124	1 065 111	100	Italie	005
006	822 568	102	723 381	93	603 864	107	463 568	101	89 297	107			Royaume - Uni	006
007	50 951	112			42 669	117	29 646	110	1 254	73	426 779	95	Irlande	007
008	86 574	106	16 262	107	36 230	90	93 484	111	13 767	128	221 671	95	Danemark	008
009	104 115	102	2 304	99	214 042	118	19 716	109	2 818	139	59 441	88	Grèce	009
010	173 915	108	14 872	112	53 248	96	62 607	124			314 987	93	Portugal	010
011	731 756	96	17 102	85	407 613	103	184 391	116	143 414	159	324 282	90	Espagne	011
024	6 258	161	24	300	6 892	220	3 289	101			19 659	90	Islande	024
028	140 472	93	12 254	78	68 857	97	331 328	90	22 619	93	360 807	91	Norvège	028
030	500 855	108	48 723	92	295 135	109	421 119	108	32 895	101	908 076	97	Suède	030
032	350 065	107	50 357	101	130 089	113	223 975	102	19 418	83	732 886	90	Finlande	032
038	514 726	96	11 601	96	420 874	103	176 406	85	30 177	96	346 578	98	Suisse	038
038	314 969	116	12 238	87	497 548	103	143 209	111	31 827	126	338 931	98	Autriche	038
046	1 096	87	231	87	7 870	143	91	50	7	25	8 550	73	Malte	046
046	84 641	109	2 315	211	327 099	108	27 357	91	462	153	40 715	94	Yougoslavie	046
052	29 358	126	146 706	512	146 706	136	27 085	98	111	176	62 444	106	Turquie	052
054	47 833	96	943	173	62 788	238	47 199	124	1 022	75	54 130	124	Union soviétique	054
058	58 588	100	3 488	114	40 510	105	34 332	96	8 455	80	100 447	92	Rép. démocr. allem. (1)	058
060	36 128	95	4 410	125	13 073	82	20 722	99	44	39	107 059	150	Pologne	060
062	52 304	117	4 124	60	70 709	113	33 803	101	2 101	102	40 182	94	Tchécoslovaquie	062
064	18 232	97	851	112	44 259	154	8 264	110	326	40	20 083	98	Hongrie	064
066	69 895	105	506	116	56 828	116	33 098	266	355	47	30 293	134	Roumanie	066
068	6 865	109	58	27	20 285	108	8 634	277	701	876	6 209	110	Bulgarie	068
070	231	64			2 617	198	5 800	466			38	158	Albanie	070
204	62 071	110	1	100	15 858	75	5 283	160	986	141	3 346	83	Maroc	204
208	3 007	86			14 786	128	406	50	545	120	7 618	255	Algérie	208
212	32 309	103			12 061	126	588	120	1		654	86	Tunisie	212
220	19 082	81	1 418	139	26 313	136	37 445	128	235	49	13 263	98	Egypte	220
264							5	5			115	442	Sierra Leone	264
268	128	272					6	6			141	54	Libéria	268
278	13 484	87			7 271	141	1 042	149			986	156	Côte - d'Ivoire	278
278	289	127			327	201	2 481	101			3 993	128	Ghana	278
288	1 322	52			8 111	252	344	59	98	39	4 615	96	Nigeria	288
302	54 730	80			14 165	112	797	422			296	103	Cameroun	302
306	19	380					38	38					Rép. Centrafricaine	306
314	14 050	72			961	52	394	97			408	65	Gabon	314
318	2 588	116			1 772	176	2 568	97			482	130	Congo	318
322	21 008	86			23 479	45	1 815	107	383	572	11 841	302	Zaire	322
346	801	82			12 113	114	383	76	183	61	2 481	45	Kenya	346
352	981	732			3 290	111	784	41	15		22 691	195	Tanzanie	352
370	1 724	53			3 871	62	6	6			2 368	97	Madagascar	370
372	2 344	205			1 076	101	497	219			1 225	49	Maurice	372
378	65 831	113	64		51 552	64	254	77			22 464	56	Zambie	378
382	6 274	82	59		25 883	66	3 365	86		374	9 971	80	Zimbabwe	382
390	60 305	84	4 579	107	121 643	92	27 762	132	21 130	87	150 328	112	Rép. d'Af. du Sud, Namibie	390
391	284	261			4 758	94	92	271		29	1 508	83	Botswana	391
400	356 149	84	77 762	87	328 677	101	275 623	105	14 496	98	728 395	76	États - Unis d'Amérique	400
404	58 261	80	6 923	71	50 934	126	45 228	133	10 720	129	235 518	72	Canada	404
412	9 322	150	3		21 425	157	1 353	237	2 400	210	15 372	205	Mexique	412
427	3 027	44			3 314	124	3 213	124			135		Panama	427
458	3 366	44			3 190	100	34	283			4 271	104	République Dominicaine	458
472	31	620			1 002	67	11	11			1 550	75	Trinitad et Tobago	472
480	5 982	70			11 863	67	8 414	102	104	945	4 800	75	Colombie	480
484	4 038	41			9 733	201	18 708	94			3 194		Venezuela	484
492	2 150	49			5 228	96	15 388	94			147	3	Surinam	492
504	20 630	75	311		52 342	91	4 197	165	7 916	68	66 517	62	Pérou	504
508	67 785	91	4 925	90	160 208	102	52 127	109	23 083	114	104 148	104	Brésil	508
512	135 339	75			146 025	94	2 472	241	7 221	54	65 794	64	Chili	512
516	2 917	60	3		1 496	88	149	28			10 046	45	Bolivie	516
520	2 087	523			3 600	408	2 253	117	890	214	273	635	Paraguay	520
524	13 404	138	7	233	14 667	121	3 489	78	1 441	265	2 301	138	Uruguay	524
528	9 416	112	523	192	35 071	128	6 384	162	5 632		2 776		Argentine	528
616	9 543	204			13 525	180	1 688	163			7 785	54	Iran	616
824	28 556	91	1 530	133	38 268	85	21 922	111	481	153	59 697	104	Israël	824
832	1 706	188			1 634	136	2 448	215			3 072	109	Arabie Saoudite	832
840	8 032	8			8	19	9							

January - September 1986		EUR 12		Belg. - Lux.		Danmark		Deutschland		Hellas		Espagne		Code
Code	Partner countries	1 000 ECU	Index 86/85	1 000 ECU	Index 86/85	1 000 ECU	Index 86/85	1 000 ECU	Index 86/85	1 000 ECU	Index 86/85	1 000 ECU	Index 86/85	
1000	WORLD	112 848 256	95	15 353 449	96	1 758 922	101	33 323 216	100	1 184 314	93	4 738 391	77	1000
1010	Intra-EC (EUR 12)	88 299 760	104	10 331 094	101	817 945	103	18 293 360	105	669 513	110	2 413 788	99	1010
1011	Extra-EC	45 783 360	85	4 922 181	87	883 429	100	14 858 993	93	512 553	77	2 315 163	82	1011
1020	Class 1	26 334 272	93	2 583 103	89	732 492	103	9 640 480	100	156 682	83	934 959	60	1020
1021	EFTA	12 300 311	107	818 127	98	608 585	105	5 852 772	107	44 279	118	171 219	87	1021
1022	Other West. Europe	1 834 522	93	78 084	73	39 649	110	643 121	105	28 192	67	75 156	44	1022
1023	USA and Canada	9 862 652	83	1 376 038	80	82 833	89	2 317 710	85	74 973	72	593 154	89	1023
1028	Other class 1	2 536 697	90	312 854	119	21 425	91	626 877	95	9 237	159	95 430	69	1028
1030	Class 2	14 615 686	77	2 012 953	87	105 189	86	2 979 368	82	305 435	74	1 031 716	62	1030
1031	ACP (86 countries)	1 860 590	83	147 501	79	15 025	116	252 440	93	12 549	52	111 961	75	1031
1032	DOM	308 218	106	11 255	142	386	1	18 031	415	1	0	8 477	121	1032
1033	TOM	188 883	138	8 897	61	40 317	105	7 990	105	6	27	9 817	91	1033
1038	Other class 2	12 277 988	76	1 845 300	87	49 482	72	2 700 907	81	292 880	76	909 442	60	1038
1040	Class 3 (1)	4 833 402	73	328 125	73	25 748	93	2 240 145	85	50 436	78	348 488	39	1040
1041	Eastern Europe (1)	3 814 280	76	275 193	78	24 347	95	1 864 107	85	38 133	102	175 854	41	1041
1048	Other class 3	1 019 112	63	50 933	57	1 401	62	376 037	83	12 304	45	172 834	37	1048
1090	Miscellaneous	565 128	71	100 173	75	77 547	81	169 862	93	2 249	187	7 440	134	1090
1051	Mediterranean Basin	6 369 065	84	830 197	98	19 947	67	1 579 652	90	222 036	87	442 853	58	1051
1053	OPEC	4 781 195	88	310 826	80	22 159	68	1 065 805	71	137 044	68	438 993	87	1053
1055	Latin America	1 189 825	89	61 981	87	3 053	71	401 619	92	267	22	147 293	77	1055
1057	ASEAN	754 878	70	88 853	72	6 429	68	212 051	82	1 216	44	211 889	33	1057
001	France	12 999 909	107	2 917 672	103	78 580	113	4 388 859	109	104 943	101	696 960	102	001
002	Belgium and Luxembourg	7 646 719	106	1 897 378	107	47 480	100	2 355 714	103	38 981	117	119 554	86	002
003	Netherlands	7 783 037	104	1 862 567	105	81 864	111	3 690 538	106	22 910	133	255 707	83	003
004	F. R. of Germany	14 615 686	102	2 825 378	102	334 232	101	196 984	97	391 445	97	391 445	97	004
005	Italy	6 771 309	104	721 901	97	27 532	99	21 547	101	21 547	131	407 574	110	005
006	United Kingdom	9 182 526	98	1 505 711	91	199 588	97	2 846 786	100	55 065	83	317 884	91	006
007	Ireland	1 057 873	94	48 914	90	15 602	111	142 876	111	2 508	114	15 273	88	007
008	Denmark	1 874 255	105	171 843	109	12 742	106	912 742	106	15 721	148	33 154	98	008
009	Greece	1 293 201	102	60 807	74	10 646	118	507 825	102	3 234	157	34 895	178	009
010	Portugal	899 293	118	64 238	121	14 473	149	260 910	110	110	110	141 363	145	010
011	Spain	2 176 304	130	154 182	131	7 988	152	719 348	134	19 821	193	19 821	193	011
024	Iceland	80 073	97	5 084	74	18 261	102	21 193	97	7	39	1 448	147	024
028	Norway	1 339 189	107	115 913	108	208 895	116	458 772	110	1 882	154	31 727	82	028
030	Sweden	2 465 582	98	199 378	94	279 995	99	930 634	103	10 210	138	45 770	82	030
032	Finland	944 908	100	59 246	97	45 415	96	377 458	97	9 159	93	23 276	96	032
036	Switzerland	4 529 396	109	326 133	97	40 207	104	2 080 571	110	12 647	119	52 770	101	036
038	Austria	2 941 154	105	111 874	100	15 812	108	1 984 344	106	10 373	126	18 838	122	038
043	Andorra	40 169	107	394	94	21	64	2 561	121	2 561	121	19 802	113	043
046	Malta	149 501	98	6 296	81	1 209	98	54 178	104	2 050	150	5 064	86	046
048	Yugoslavia	1 011 350	99	25 446	100	7 933	79	600 581	107	9 048	67	9 312	145	048
052	Turkey	588 529	82	43 555	62	1 260	217	164 968	99	16 842	62	37 749	27	052
056	Soviet Union	2 245 201	68	213 226	72	3 585	51	1 059 158	79	15 877	88	120 102	35	056
058	German Dem. Rep. (1)	117 551	123	16 274	219	3 887	158	3 887	158	3 887	158	5 204	59	058
060	Poland	336 224	80	11 364	49	10 570	119	188 259	89	835	101	10 325	68	060
062	Czechoslovakia	223 344	94	5 881	122	1 413	122	140 656	99	367	93	9 333	60	062
064	Hungary	452 969	94	11 597	121	4 347	77	263 004	95	8 599	194	15 881	96	064
066	Romania	215 277	93	8 332	178	417	294	100 687	90	6 875	405	7 238	140	066
068	Bulgaria	209 262	85	8 467	88	143	108	110 828	98	5 255	57	15 819	52	068
204	Morocco	487 395	86	38 478	84	242	154	74 715	82	568	167	78 110	84	204
208	Algeria	881 297	76	51 575	47	1 495	18	136 135	72	41 515	102	75 539	324	208
210	Tunisia	411 176	82	55	77	55	77	108	108	1 348	86	232	85	210
216	Libya	428 831	75	11 334	57	2 831	105	65 895	45	9 136	74	42 075	116	216
220	Egypt	519 350	55	20 249	72	1 678	63	98 833	81	63 003	89	68 545	24	220
248	Senegal	67 621	94	4 272	119	579	40	3 075	42	3 075	42	6 269	115	248
272	Ivory Coast	158 448	103	14 364	110	15	65	9 999	103	351	218	18 868	126	272
276	Ghana	43 213	99	2 449	118	281	137	11 280	142	11 280	142	499	15	276
280	Togo	63 940	102	2 311	143	160	193	7 056	164	21	2	5 786	216	280
288	Nigeria	291 915	53	12 707	36	1 139	46	65 208	80	32	1	25 982	49	288
302	Cameroon	159 283	81	11 148	68	547	191	19 548	156	4 281	1204	7 504	66	302
314	Gabon	91 909	75	136	15	15	15	3 548	57	13	4	4 551	129	314
318	Congo	59 388	57	1 285	35	87	193	2 309	25	23	23	8 642	54	318
322	Zaire	90 140	88	32 657	77	156	236	10 144	88	49	14	3 397	140	322
330	Angola	63 449	52	2 709	55	462	145	8 900	86	9 900	86	2 688	37	330
346	Kenya	70 048	98	2 988	72	684	88	15 659	96	951	340	2 882	91	346
372	Réunion	90 640	107	3 400	127	14	467	1 340	101	1 340	101	4 225	188	372
373	Mauritius	53 423	122	4 036	97	41	132	5 568	122	432	39	163	479	373
390	South Africa and Namibia	451 998	80	23 179	102	2 085	61	159 019	85	291	123	12 465	64	390
400	United States of America	8 381 301	83	1 274 320	82	51 106	88	2 052 134	86	66 669	67	509 037	87	400
404	Canada	1 281 351	84	101 719	64	11 726	94	285 576	78	8 304	226	84 117	104	404
406	Greenland	40 009	103	93	547	39 517	104	58	322	2	1	406	406	406
412	Mexico	199 951	77	6 885	55	189	140	104 018	92	22	892	55	412	412
448	Cuba	103 659	63	4 525	62	150	38	15 908	95	15 908	95	48 981	50	448
458	Guadeloupe	70 774	106	3 245	143	43	159	2 213	148	2 213	148	1 832	94	458
462	Martinique	78 531	103	1 854	126	3	60	1 235	110	1 235	110	2 254	91	462
480	Colombia	61 911	54	3 577	47	198	149	20 822	44	20 822	44	9 846	80	480
484	Venezuela	184 368	81	14 712	42	356	43	58 267	106	7	22	24 456	65	484
500	Ecuador	70 351	159	2 239	131	77	214	70 030	137	50	147	23 843	286	500
504	Peru	42 741	66	3 404	72	73	122	11 826	46	11 826	46	10 666	89	504
508	Brazil	223 183	131	8 126	183	227	59	81 138	133	60	462	2 987	37	508
512	Chile	90 339	89	10 470	76	562	70	23 228	86	23 228	86	14 497	63	512
528	Argentina	129 884	100	2 850	96	417	82	46 828	100	9	17	13 392	139	528
600	Cyprus	155 452	82	6 047	57	637	65	21 167	83	31 408	106	9 599	55	600
804	Lebanon	189 506	83	14 890	53	275	135	16 248	68	12 818	79	31 652	100	804
808	Syria	173 323	60	10 785	57	197	19	41 100	68	16 540	78	16 297	31	808
812	Iraq	412 206	64	14 670	42	2 200</								

Exportations  
Section CTCl 6: Articles manufacturés classés par matières

Code	France		Ireland		Italia		Nederland		Portugal		United Kingdom		Janvier - Septembre 1988	Code
	1 000 ECU	Index 86/85	1 000 ECU	Index 86/85	1 000 ECU	Index 86/85	1 000 ECU	Index 86/85	1 000 ECU	Index 86/85	1 000 ECU	Index 86/85		
1000	16 596 606	91	899 678	96	16 585 237	97	8 792 703	102	1 423 146	94	11 994 595	92	MONDE	1000
1010	10 119 464	101	703 201	98	9 483 621	111	6 793 503	108	946 508	107	5 727 762	102	Intra-CE (EUR 12)	1010
1011	6 476 426	81	196 301	88	7 095 457	83	1 878 217	86	478 235	76	6 187 415	85	Extra-CE	1011
1020	3 067 748	87	174 892	93	3 932 536	95	1 159 645	92	330 777	76	3 820 968	91	Classe 1	1020
1021	1 276 183	96	45 828	111	1 469 876	110	598 900	105	163 976	94	1 262 366	106	AELE	1021
1022	144 950	96	111 940	44	442 403	107	74 080	74	3 389	39	106 852	83	Autres Europe occ.	1022
1023	1 358 878	80	111 829	87	1 558 196	84	408 336	82	136 502	61	1 666 203	85	USA et Canada	1023
1028	289 732	85	16 295	93	482 060	90	90 329	89	26 910	84	585 748	82	Autres classe 1	1028
1030	2 864 334	78	17 786	69	2 367 866	74	599 466	79	115 970	71	2 215 603	76	Classe 2	1030
1031	575 293	82	2 737	77	247 806	108	150 279	97	44 682	194	300 317	81	ACP (66 pays)	1031
1032	230 047	106	3 75	463	25 642	200	2 648	358	6 024	851	5 332	339	DOM	1032
1033	62 164	129	1 427	87	8 294	122	21 096	112	2 237	133	16 598	82	TOM	1033
1038	1 996 810	74	13 247	65	2 086 124	70	425 443	73	65 027	47	1 893 356	79	Autres classe 2	1038
1040	544 344	65	3 624	44	795 055	69	119 106	75	29 487	103	350 844	86	Classe 3 (1)	1040
1041	435 007	70	3 251	77	704 362	71	90 050	97	14 840	85	189 346	66	Eur. orientale (1)	1041
1048	109 336	53	372	9	90 893	54	29 056	44	14 648	132	161 498	137	Autres classe 3	1048
1090	716	1	176	26	6 159	68	120 984	79	404	51	79 418	97	Divers non classés	1090
1051	1 129 490	79	4 361	62	1 345 486	86	210 865	75	38 042	111	546 336	88	Bassin méditerranéen	1051
1053	851 279	64	3 151	46	1 119 465	85	170 850	87	614 929	116	33 404	86	OCIP	1053
1055	239 058	87	882	86	174 749	97	48 911	113	8 230	81	83 802	86	Amérique latine	1055
1057	104 255	71	2 483	126	94 633	67	48 448	62	3 992	60	170 736	72	ANASE	1057
001			49 576	111	2 866 863	113	948 683	106	172 040	110	775 733	99	France	001
002	1 576 945	104	41 583	91	528 711	109	1 591 493	110	49 881	109	1 298 397	112	Belgique et Luxembourg	002
003	726 780	98	29 546	106	451 035	111			58 460	120	603 830	99	Pays-Bas	003
004	3 390 901	101	103 027	100	3 550 342	109	2 357 080	107	168 173	99	1 297 974	103	R.F. d'Allemagne	004
005	1 897 685	100	46 795	120			411 716	110	48 531	101	530 341	102	Italie	005
006	1 452 086	96	407 286	95	1 101 441	102	1 002 096	107	1 002 096	107	294 541	94	Royaume-Uni	006
007	59 218	85			38 062	112	49 149	109	12 215	113	675 856	91	Irlande	007
008	177 845	106	11 180	90	137 931	113	164 129	107	36 098	112	213 812	90	Danemark	008
009	174 812	94	1 333	66	327 295	119	79 197	100	6 745	81	89 646	84	Grèce	009
010	148 665	126	845	53	136 833	130	55 138	84			73 594	103	Portugal	010
011	514 524	109	12 030	126	345 108	160	134 821	123	99 724	189	168 978	118	Espagne	011
024	3 604	102	389	166	4 096	117	8 975	113	1 500	92	15 516	84	Islande	024
028	107 428	97	5 561	182	66 097	106	115 413	89	22 581	99	205 428	113	Norvège	028
030	273 840	94	15 796	106	136 898	106	172 729	106	48 816	98	351 066	88	Suède	030
032	107 827	105	6 029	116	110 794	117	43 032	107	22 047	92	140 825	97	Finlande	032
036	626 852	94	9 001	110	685 319	112	170 848	116	59 203	96	465 845	132	Suisse	036
038	156 832	97	9 082	105	466 682	107	75 903	109	9 729	96	83 687	89	Autriche	038
043	14 058	106	1 862	105	979	84	1 862	105	17	155	475	51	Andorre	043
048	7 027	88	678	45	42 898	118	3 868	72	1 323	54	24 910	91	Malte	048
048	62 465	108	188	51	227 358	86	43 707	98	978	42	24 334	79	Yougoslavie	048
052	60 972	88	51	25	167 691	152	24 369	50	1 006	27	50 086	82	Turquie	052
056	248 586	63	862	273	449 336	84	22 282	81	5 035	101	107 074	57	Union soviétique	056
059	40 179	100	35	35	38 099	133	9 128	167	8 941	91	5 941	157	Rép. démocr. allem. (1)	059
080	30 019	69	142	52	49 481	78	14 191	81	515	68	22 523	61	Pologne	080
062	22 264	101	73	16	28 622	72	6 595	141	846	49	15 693	89	Tchécoslovaquie	062
064	38 845	86	2 073	103	72 700	89	22 688	126	69	9	17 188	80	Hongrie	064
066	31 765	69	27 422	89	9 908	87	9 908	87	6 235	86	16 398	120	Roumanie	066
068	23 753	66	17	2	36 765	103	2 525	107	2 024	109	3 866	65	Bulgarie	068
204	212 244	94	37	15	29 971	71	19 686	89	4 669	84	10 695	59	Maroc	204
206	310 643	67	58	8	192 925	91	15 797	77	17 594	296	38 021	59	Algérie	206
212	164 052	90	3	3	81 735	78	1 776	90	1 527	169	7 909	36	Tunisie	212
216	38 758	94	1	0	209 135	80	11 596	136	149	116	37 721	91	Libye	216
220	99 679	77	386	133	95 289	50	21 954	37	2 043	40	49 891	80	Égypte	220
248	43 842	97			5 975	118	1 297	217	487	52	1 825	93	Sénégal	248
272	80 007	95	19	127	10 203	87	15 106	112	1 571	99	7 945	163	Côte-d'Ivoire	272
276	2 474	86	7	8	4 259	203	3 853	165	49	51	18 082	80	Ghana	276
280	20 035	91	1 593	62	1 593	62	19 681	100	394	251	6 903	83	Togo	280
288	32 099	43	48	4	44 084	95	15 846	57	757	233	94 013	42	Nigeria	288
302	69 645	77	53	151	16 627	78	4 960	82	1 547	112	3 493	50	Cameroun	302
314	56 300	66	1		13 566	125	3 501	81	292	83	1 980	81	Gabon	314
318	36 794	69			5 374	37	904	25	956	104	3 012	116	Congo	318
322	10 895	83	4	4	9 778	95	14 208	113	712	50	8 140	98	Zaïre	322
330	16 991	74			9 101	74	5 319	105	18 217	28	3 062	88	Angola	330
346	7 434	82	115	192	7 700	160	5 312	138	169	563	26 396	89	Kenya	346
372	75 404	105	35	100	5 292	110	2 294	96	241	365	3 595	89	Réunion	372
373	26 805	164	10	29	6 123	84	2 292	195	888	7	7 509	75	Maurice	373
390	65 905	85	1 036	51	46 013	81	14 832	71	4 304	70	122 849	74	Rép. d'Afr. du Sud, Namibie	390
400	1 172 411	82	99 177	85	1 310 973	82	349 184	78	118 174	58	1 378 118	85	États-Unis d'Amérique	400
404	184 467	69	12 852	112	247 223	99	59 151	112	18 329	96	288 067	86	Canada	404
406	6	60			263	113	18	69	20	167	32	82	Greenland	406
412	38 282	67	22	41	15 308	67	2 294	71	622	71	11 839	92	Mexique	412
448	10 256	78			6 371	91	3 545	157	4 281	71	11 642	64	Cuba	448
458	59 350	105	33	106	3 305	101	1 611	105	205	101	387	84	Guadeloupe	458
462	67 447	102	35	233	4 579	124	1 185	127	455	119	484	109	Martinique	462
480	13 102	68			6 550	40	1 419	56	1 126	117	6 371	125	Colombie	480
484	29 373	66	1	0	38 515	74	5 508	80	1 751	79	13 446	75	Venezuela	484
484	4 255	68	10	91	9 9									

January - September 1986		EUR 12		Belg.-Lux.		Danmark		Deutschland		Hellas		Espagne		Code
Code	Partner countries	1 000 ECU	Index 86/85	1 000 ECU	Index 86/85	1 000 ECU	Index 86/85	1 000 ECU	Index 86/85	1 000 ECU	Index 86/85	1 000 ECU	Index 86/85	
1000	WORLD	164 071 200	104	14 303 369	116	5 555 694	117	37 151 232	106	2 085 824	90	6 560 714	114	1000
1010	Intra-EC (EUR 12)	103 861 936	109	10 644 825	115	3 309 787	119	19 980 176	108	1 288 521	96	4 520 882	116	1010
1011	Extra-EC	57 535 120	100	3 643 558	118	2 245 927	115	17 099 952	109	797 290	82	2 037 178	109	1011
1020	Class 1	50 627 344	101	3 386 908	116	2 123 557	117	15 131 218	110	605 292	78	1 810 494	107	1020
1021	EFTA	13 746 152	116	1 064 175	117	959 576	115	5 109 523	119	127 272	132	390 178	117	1021
1022	Other West. Europe	833 890	119	16 981 148	147	12 776 99	99	353 264	117	14 339 76	76	8 741 186	1022	
1023	USA and Canada	17 742 432	80	931 751 98	333	353 133 77	77	3 826 443 83	83	51 241 66	78	723 824 86	1023	
1028	Other class 1	18 304 864	119	1 354 001 133	93	797 891 157	157	5 841 986 127	127	412 439 70	68	687 751 136	1028	
1030	Class 2	5 828 348 95	153 590	138	56 354 76	1 694 598 102	112 839	209	112 839 209	185 081 147	1030			
1031	ACP (66 countries)	118 268 65	1 474 65	590 174	14 185 136	11 300 419				397 23	1031			
1032	DOM	14 651 106	27 129	16 1	373 211					108 8	1032			
1033	TOM	28 868 26	134	1 114 1	1 115 1	25				108 8	1033			
1038	Other class 2	5 470 558 97	151 955	140	54 634 75	1 678 945 108				101 513 198	184 570 149	1038		
1040	Class 3 (1)	1 279 425 103	103 060	156	66 016 112	274 139 99				79 159 59	41 602 92	1040		
1041	Eastern Europe (1)	1 217 860 101	93 511 144	60 462 103	5 553	258 865 100				77 542 58	40 188 92	1041		
1048	Other class 3	61 568 136	9 549 905			15 254 81				1 615 416	1 414 92	1048		
1090	Miscellaneous	2 674 146 59	14 987	204		71 110 10				14 41	2 674 206	1090		
1051	Mediterranean Basin	1 163 107 105	28 467 156	13 640 91	437 089 107	19 835 84				14 341 135	1051			
1053	OPEC	236 090 53	4 524 133	379 27	58 319 77	1 256 37				819 53	1053			
1055	Latin America	877 294 76	19 984 81	2 605 8	196 808 85	2 613 57				17 114 77	1055			
1057	ASEAN	1 380 708 86	15 852 114	7 077 94	503 600 101	58 296 101				22 172 112	1057			
001	France	16 543 211 100	2 094 405 118	298 777 138	5 908 097 96	138 485 96				974 668 96	001			
002	Belgium and Luxembourg	11 212 486 120	207 486 142	3 395 247 123	80 200 104	180 684 140				002				
003	Netherlands	7 594 844 111	1 343 053 120	281 276 121	2 134 897 111	54 140 89				129 712 101	003			
004	F R of Germany	37 790 640 111	5 337 105 115	1 750 685 122	546 953 96	1 793 572 119				004				
005	Italy	11 354 232 113	806 336 119	261 904 125	3 281 141 116	300 371 94				641 844 142	005			
006	United Kingdom	10 363 704 100	919 872 103	429 617 93	3 170 044 110	112 023 104				483 275 106	006			
007	Ireland	2 003 527 102	56 518 129	22 217 78	470 583 104	2 970 83				33 513 144	007			
008	Denmark	1 469 227 110	73 574 119	31 112 83	479 414 114	31 183 267				35 207 117	008			
009	Greece	87 241 92	3 143 112	286 78	31 712 83					1 670 614	009			
010	Portugal	809 838 95	32 493 96	2 680 133	201 983 93	7 983 93				46 718 214	010			
011	Spain	4 833 180 106	178 328 103	54 859 103	907 282 110	34 232 46					011			
021	Canary Islands	2 595 109	3 13	15 100	314 159						021			
024	Iceland	6 244 188	70 55	1 268 328	272 101					13 81	157 71	024		
028	Norway	648 997 120	29 892 101	107 710 102	129 146 101	15 756 521				8 218 43	71 028			
030	Sweden	4 735 965 113	867 846 114	574 072 113	760 508 103	43 849 158				165 282 133	030			
032	Finland	578 861 115	23 894 122	78 268 118	145 814 134	6 126 116				9 342 94	032			
036	Switzerland	4 818 835 118	170 826 113	133 172 128	2 149 145 124	31 179 98				124 795 131	036			
038	Austria	3 159 426 119	191 847 136	67 245 126	1 904 837 121	30 529 107				82 385 91	038			
043	Andorra	3 038 84	14 108 5	31 1	1 411 85					867 108	043			
044	Gibraltar	3 982 64	12 44	5 13	2 18					64 200	044			
046	Malta	48 707 98	585 123	935 47	13 302 85	297 198				533 38	046			
048	Yugoslavia	742 789 123	14 360 158	10 891 106	322 278 118	13 225 72				7 200 185	048			
052	Turkey	35 390 99	1 840 97	63 191	16 270 122	198 286 247				8 286 247	052			
056	Soviet Union	269 754 116	42 329 150	12 118 95	47 091 134	14 083 36				8 636 136	056			
058	German Dem. Rep. (1)	244 655 98	25 521 148	16 046 114	23 912 40	9 582 72				4 278 78	058			
060	Poland	187 878 80	10 071 187	10 444 103	44 321 84	2 863 81				4 278 78	060			
062	Czechoslovakia	203 743 101	11 576 119	12 315 84	49 332 96	12 407 60				10 162 81	062			
064	Hungary	160 773 109	2 118 91	3 905 104	92 610 120	4 496 100				4 496 121	064			
066	Romania	123 515 112	1 526 90	4 076 160	16 985 103	16 730 152				1 223 105	066			
068	Bulgaria	27 105 106	371 304	1 559 290	8 545 90	2 945 233				1 702 145	068			
204	Morocco	48 217 101	948 314	579 179	26 4	2 545 164				8 267	315 287	204		
208	Algeria	22 491 121	579 179	151 69	164	26 338 162				14 43	43 17	208		
212	Tunisia	54 335 118	396 151	69 164	26 338 162	26 118 39				47 427	212			
216	Libya	4 866 7	1 1	17 1	7 087 119	23 329				14 15	220			
220	Egypt	22 305 67	159 185	15 18	2 575 131	131 8				8 8	224			
224	Sudan	3 495 88	6 6	15 79	7 37					1 3	248			
248	Senegal	2 471 178	43 148	2 22	2 372 172	11 120 8				3 268				
268	Liberia	30 215 72	54 164	2 200 2	20 16					5 6	272			
272	Ivory Coast	7 305 191	59 281	2 167	1 740 225	41 2				3 75	286			
288	Nigeria	20 010 38	232 43	5 433	822 97					1 1	314			
302	Cameroon	4 317 109	91 288	13 13	850 1 274 74	3					348			
314	Gabon	6 224 42	1 4	50 160	748 90					28	382			
334	Ethiopia	4 111 159	10 50	8 1	333 48					1 8	382			
346	Kenya	3 184 31	8 3	3 1	21 102 248					360 54	671 211	390		
382	Zimbabwe	7 013 239	8 3	1 49	32									
390	South Africa and Namibia	78 934 103	3 792 278											
400	United States of America	17 142 818 80	909 088 97	331 506 76	3 740 912 83	49 405 86				712 823 85	400			
404	Canada	599 619 87	22 863 108	21 627 105	85 531 113	1 637 167				11 001 88	404			
412	Mexico	148 287 114	3 533 81	500 95	82 866 97	6 130 131				3 156 115	412			
413	Bermuda	13 739 16	25 357	10 0							413			
442	Panama	25 428 90	24 800	4 400	2 489 19	7 0				1 236 0	442			
462	Martinique	2 725 180	1 432	28 100	1 622 508					34 18	482			
480	Colombia	4 543 217	1 5	30 100	460 60					128 116	482			
484	Venezuela	4 920 128	1 574 432	28 100	460 60					128 116	484			
496	French Guiana	2 888 95	1 5		46 77						496			
500	Ecuador	4 405 84	1 2	54 386	16 17						500			
504	Peru	5 589 193	1 80	7 17	184 115					2 200	504			
508	Brazil	455 887 71	14 316 82	1 630 5	102 558 86	1 113 78				8 597 93	508			
528	Argentina	21 693 39	488 28	302 43	4 683 59	1 216 232				1 710 23	528			
529	Falklands Islands & dep.	5 030 475	72								529			
600	Cyprus	16 194 101	39 260	16 17	1 366 92	2 433 125				1 7	600			
604	Lebanon	3 162 77	17 22	4 1	495 25									

## Imports

Code	France		Ireland		Italia		Nederland		Portugal		United Kingdom		Janvier - Septembre 1986	Code
	1 000 ECU	Index 88/85	1 000 ECU	Index 88/85	1 000 ECU	Index 86/85	1 000 ECU	Index 86/85	1 000 ECU	Index 86/85	1 000 ECU	Index 88/85		
1000	27 925 152	109	2 734 706	87	18 109 760	103	15 988 210	107	1 951 380	119	31 705 120	92	MONDE	1000
1010	20 176 208	114	1 616 928	95	13 085 372	109	10 606 734	107	1 481 196	124	17 151 328	99	Intra-CE (EUR 12)	1010
1011	7 595 855	98	1 117 644	77	4 816 232	89	4 947 653	109	466 612	112	12 767 421	91	Extra-CE	1011
1020	6 596 878	100	1 055 454	78	3 936 507	93	4 378 894	106	423 534	111	11 178 617	91	Classe 1	1020
1021	1 481 842	118	92 299	94	1 226 095	114	1 050 632	119	124 771	142	2 099 619	110	AELE	1021
1022	182 957	128	796	103	169 166	124	16 938	140	1 056	55	55 984	107	Autres Europe occ.	1022
1023	3 106 982	84	720 474	73	1 587 650	73	1 751 961	85	90 844	85	4 598 137	73	USA et Canada	1023
1028	1 825 097	120	241 902	90	953 596	110	1 559 363	133	206 864	112	4 423 977	108	Autres classe 1	1028
1030	744 870	87	55 115	66	707 695	69	462 321	140	34 542	110	1 421 543	89	Classe 2	1030
1031	19 862	21	119	71	27 872	102	3 707	99	36 136	100	2 049	100	ACP (66 pays)	1031
1032	10 035	82	30		1 876		231	471	17		2 040		DOM	1032
1033	14 708		134	609	196	57	1 085	55			8 249	68	TOM	1033
1036	700 245	94	54 831	66	677 752	68	457 298	141	33 898	108	1 375 118	89	Autres classe 2	1036
1040	254 107	101	7 076	90	172 030	109	106 438	130	8 537	165	167 261	85	Classe 3 (1)	1040
1041	247 068	100	6 936	92	167 978	109	102 275	128	8 267	173	154 745	105	Eur. orientale (1)	1041
1048	7 040	176	140	42	4 052	103	4 163	218	270	66	12 516	102	Autres classe 3	1048
1090	153 300	97	134	8	208 163	144	433 824	85	3 572	12	1 788 368	61	Divers non classés	1090
1051	281 908	120	1 939	85	204 218	82	42 068	164	1 892	64	117 710	96	Bassin méditerranéen	1051
1053	27 298	37	903	72	27 221	17	15 965	72	84	48	99 522	92	OPEP	1053
1055	46 578	69	510	26	240 233	63	59 694	210	5 253	40	85 901	102	Amérique latine	1055
1057	195 609	79	11 674	30	139 317	67	63 748	101	2 081	66	363 482	73	ANASE	1057
001			99 599	92	3 072 647	108	1 078 996	81	282 302	125	2 595 255	97	France	001
002	2 748 461	125	34 920	92	1 198 951	125	2 141 228	115	35 721	146	1 209 590	104	Belgique et Luxembourg	002
003	1 209 950	112	96 490	96	707 676	113			74 495	142	1 563 355	101	Pays - Bas	003
004	8 413 221	117	404 525	99	6 061 784	111	4 892 190	115	385 127	109	8 205 509	100	R F d'Allemagne	004
005	3 484 894	113	69 801	113	2 000 432	111	670 119	111	258 196	143	1 579 626	97	Italie	005
006	1 791 071	98	843 134	92	1 250 432	92	1 201 857	95	162 379	105			Royaume - Uni	006
007	335 953	121			75 198	75	179 953	96	3 979	198	822 665	98	Irlande	007
008	198 293	114	28 400	83	85 002	123	162 846	117	17 476	159	357 832	92	Danemark	008
009	11 998	161	627	27	16 079	96	4 051	156	225	39	17 450	152	Grèce	009
010	185 890	109	1 824	22	34 010	52	29 067	91			66 990	74	Portugal	010
011	1 796 481	107	37 607	137	583 593	109	246 430	134	261 297	135	733 071	90	Espagne	011
021	542	105	30	200	359	216		111			1 205	90	Iles Canaries	021
024	73	155	160	327	155	28	2 192				1 888	114	Islande	024
028	56 326	129	17 010	273	26 497	240	118 005	146	1 172	83	139 447	115	Norvège	028
030	459 660	113	42 319	80	365 079	110	476 333	119	50 669	146	1 110 547	116	Subs	030
032	65 998	161	7 455	79	33 264	114	59 596	155	6 419	103	142 885	83	Finlande	032
036	685 413	121	19 091	81	542 910	105	253 039	109	53 225	143	455 840	107	Suisse	036
038	214 371	107	6 254	94	258 191	141	141 466	109	13 270	153	249 231	103	Autriche	038
043	741	89			108	216		1			91	45	Andorre	043
044	80	42			1 881	41		6			2	50	Gibraltar	044
046	3 271	147	203	441	21 926	101	1 404	124			4 886	167	Malte	046
048	176 935	123	523	68	141 908	138	14 991	151	895	55	39 493	105	Yugoslavie	048
052	1 534	59	57	47	4 933	45	486	58			11 150	115	Turquie	052
056	48 539	117	953	199	22 695	119	28 121	159	1 003	701	44 186	138	Union soviétique	056
058	92 284	124	479	51	29 160	117	23 546	106	2 072	107	21 953	106	Rép. démocr. allem. (1)	058
060	22 360	51	1 496	82	50 016	90	12 288	149	1 305	403	28 436	92	Pologne	060
062	22 708	103	2 805	92	22 022	107	24 043	133	2 135	182	34 238	104	Tchécoslovaquie	062
064	22 556	96	950	109	10 770	127	5 272	94	471	174	13 021	74	Hongrie	064
066	33 961	91	180	60	28 853	142	8 550	113	944	118	10 487	95	Roumanie	066
068	4 564	79	73	162	4 235	98	456	188	337	251	2 318	94	Bulgarie	068
204	36 924	99	3	1	5 375	89	1 127	79	143	953	831	107	Maroc	204
208	11 561	161	21		1 701	127	1 450	571			4 430	64	Algérie	208
212	21 850	122	188		2 246	79	1 194	94	6	600	1 712	105	Tunisie	212
218	60	39			2 411	4	55	35			1 790	136	Libye	218
220	2 371	172	37	137	4 033	33	181	18			8 385	68	Égypte	220
224	215	896	4	18	44	14	116	290			514	33	Soudan	224
248	1 119	107			26	76	424	424			851	734	Sénégal	248
288	1 733	5			14 552	234	166	53			208	70	Libéria	288
272	22 779	103			462	138	20	19			3 917	695	Côte d'Ivoire	272
286	1 158	3	3	4	8 972	367	1 344	136			6 512	87	Nigeria	286
302	2 783	106	47		102	15	29	94			297	65	Cameroun	302
314	3 699	28			1	20	274				1 426	144	Gabon	314
334	74				1 854	130	130	144			753	113	Éthiopie	334
346	42	88			70	778	47	940			2 243	25	Kenya	346
382	35		1	14	509		4	13			6 111	315	Zimbabwe	382
390	5 035	112	527	207	4 266	167	2 848	97			616	181	Rép. d'Afr. du Sud, Namibie	390
400	3 014 213	84	685 720	73	1 544 770	73	1 680 879	84	88 115	85	4 385 391	73	États - Unis d'Amérique	400
404	92 769	90	34 754	70	42 881	65	71 081	93	2 729	87	212 746	82	Canada	404
412	11 122	65	129	9	4 927	85	32 861		21	60	9 040	96	Mexique	412
413	13 286		129	860	75						214	131	Bermudes	413
442	3 908				17 558	154	36	13			168	36	Panama	442
462	2 547	171			172		334	51			6	120	Martinique	462
480	658	90	68		1 467	103	281	540			329	284	Colombie	480
484	64	22			2 077		28	24			248	157	Venezuela	484
496	2 817	100					24	24			3 174	50	Guyane française	496
500	16				1 149	563	43	269			1	17	Équateur	500
504	118	71			2 066	287	166	58			871	188	Pérou	504
508	24 873	107	257	202	203 199	60	23 898	120	4 837	39	70 609	111	Brésil	508
528	4 392	28	57	19	6 530	41	1 747	43			274	153	Argentine	528
529											4 958	469	Iles Falkland et dép.	529
600	1 171	626	105		6 393	71	295							

January - September 1986		EUR 12		Belg.-Lux.		Danmark		Deutschland		Hellas		Espagne		
Code	Partner countries	1 000 ECU	Index 86/85	1 000 ECU	Index 86/85	1 000 ECU	Index 86/85	1 000 ECU	Index 86/85	1 000 ECU	Index 86/85	1 000 ECU	Index 86/85	Code
1000	WORLD	207 103 188	102	13 032 313	110	3 968 072	96	86 222 960	106	125 412	95	6 043 042	101	1000
1010	Intra-EC (EUR 12)	103 334 432	109	9 820 766	112	1 523 876	99	40 267 680	110	62 281	124	4 532 270	110	1010
1011	Extra-EC	98 290 544	97	3 202 379	105	2 406 205	95	45 874 128	105	83 042	77	1 505 178	81	1011
1020	Class 1	59 167 296	102	1 976 494	106	1 555 233	99	31 952 688	111	7 580	104	567 232	90	1020
1021	EFTA	22 621 728	113	999 970	134	991 860	108	12 973 668	114	3 603	122	241 677	113	1021
1022	Other West. Europe	3 707 703	101	149 186	159	97 292	140	1 746 974	109	2 176	128	33 575	78	1022
1023	USA and Canada	26 622 672	98	701 606	79	372 708	78	13 965 209	111	1 581	68	243 924	82	1023
1028	Other class 1	6 215 197	86	125 732	91	93 373	82	3 268 847	99	221	70	48 057	61	1028
1030	Class 2	31 522 180	87	992 329	92	623 893	77	10 033 942	88	51 238	86	696 810	87	1030
1031	ACP (86 countries)	4 721 434	95	291 433	122	81 870	58	864 302	97	1 296	102	88 525	38	1031
1032	DOM	599 925	119	13 717	255	2 279	5	91 126	399			594	47	1032
1033	TOM	383 886	179	4 496	97	60 922	5	43 895	134	10	83	3 488	458	1033
1038	Other class 2	25 816 912	85	882 683	82	478 822	78	9 034 619	86	49 931	86	824 203	73	1038
1040	Class 3 (1)	7 601 075	109	233 558	197	227 279	157	3 887 488	108	4 224	28	241 135	124	1040
1041	Eastern Europe (1)	4 530 588	105	97 343	135	157 301	194	2 457 889	105	3 790	58	98 032	98	1041
1048	Other class 3	3 070 489	114	138 213	294	69 979	110	1 429 799	114	434	5	175 103	138	1048
1050	Miscellaneous	5 478 188	90	9 188	97	37 991	84	81 168	18	89	29	5 593	51	1050
1051	Mediterranean Basin	10 531 358	88	387 042	119	106 978	81	3 739 131	92	16 172	89	191 948	65	1051
1053	OPEC	10 879 223	78	303 845	99	143 591	88	3 462 000	73	34 807	86	162 930	69	1053
1055	Latin America	4 869 502	95	119 796	104	150 145	62	1 768 080	103	162	53	324 524	94	1055
1057	ASEAN	2 700 352	76	56 337	71	55 820	97	1 134 609	95	985	456	22 203	35	1057
001	France	21 182 096	105	2 132 687	107	216 315	126	10 067 485	101	11 834	214	1 638 805	108	001
002	Belgium and Luxembourg	10 953 134	116	72 534	112	72 534	112	5 864 865	119	4 860	159	120 287	113	002
003	Netherlands	10 735 303	106	1 912 777	117	180 885	98	5 035 598	113	1 175	142	191 324	110	003
004	F R of Germany	17 793 392	112	3 069 063	120	475 666	111	28 563	95	28 563	95	894 295	114	004
005	Italy	12 088 732	108	930 434	119	86 480	122	5 818 550	112	4 722	88	625 503	124	005
006	United Kingdom	17 333 152	103	1 271 794	92	409 442	83	8 167 777	108	9 729	207	645 813	92	006
007	Ireland	1 554 461	94	41 904	111	28 119	55	440 198	97	543	331	32 178	118	007
008	Denmark	3 209 075	122	187 887	136	187 887	136	1 725 124	124	127	244	62 103	124	008
009	Greece	1 287 755	89	51 870	79	14 988	32	553 055	87			40 428	210	009
010	Portugal	1 438 953	120	31 387	109	19 346	154	389 683	114	111	32	201 533	130	010
011	Spain	5 768 351	125	190 964	150	40 122	121	2 205 143	129	618	252			011
024	Iceland	117 709	98	4 507	123	26 438	114	39 011	95			1 299	84	024
028	Norway	3 231 088	124	216 364	192	310 948	120	1 404 429	124	64	128	31 790	106	028
030	Sweden	5 136 878	97	223 091	102	428 849	101	2 627 256	102	748	122	59 958	123	030
032	Finland	1 914 907	109	88 445	124	109 989	108	966 420	110	46	200	22 557	99	032
036	Switzerland	6 897 591	126	249 537	135	76 628	111	4 002 681	123	1 843	142	88 153	112	036
038	Austria	5 323 558	113	218 026	141	41 211	98	3 333 871	112	304	93	37 919	121	038
046	Malta	138 390	104	2 222	112	2 193	142	23 152	84	1 017	154	2 898	53	046
048	Yugoslavia	1 847 043	111	35 270	118	19 095	116	918 728	117	597	152	3 419	38	048
052	Turkey	1 754 336	92	106 795	184	12 390	110	797 143	103	515	80	13 422	75	052
056	Soviet Union	2 167 501	101	26 746	100	106 505	429	1 223 431	102	116	14	20 788	79	056
058	German Dem. Rep. (1)	276 759	248	32 778	292	9 023	215			1 522	38	34 276	128	058
060	Poland	521 020	89	7 757	59	17 261	54	289 614	98	87		1 891	35	060
062	Czechoslovakia	433 525	117	9 838	201	8 848	195	275 501	116	18		1 686	118	062
064	Hungary	558 847	110	8 767	136	10 651	130	381 202	113	283	20	5 070	98	064
066	Romania	142 413	87	3 011	121	3 011	121	29 889	108	566		7 777	66	066
068	Bulgaria	418 828	105	9 422	128	3 825	58	253 255	107	1 343	513	2 548	85	068
204	Morocco	605 520	108	14 568	105	1 954	78	74 395	112	236	502	43 889	103	204
208	Algeria	1 889 374	80	68 137	87	10 297	27	383 001	66	1 184	23	24 508	163	208
212	Tunisia	501 134	89	21 599	123	2 194	93	108 848	83	660	53	12 016	67	212
216	Libya	677 597	70	9 169	64	12 185	278	218 310	67	1 189	120	8 613	177	216
220	Egypt	1 523 489	92	46 552	155	21 143	81	543 594	89	1 964	32	25 752	24	220
224	Sudan	128 251	82	1 739	99	2 620	82	31 896	79	358	149	280	36	224
228	Senegal	2 133 175	119	2 269	89	879	21	11 235	105			1 840	99	228
284	Liberia	174 335	55	10 919	183	1 808	2	18 266	56	409		7 264	5	284
272	Ivory Coast	229 991	120	6 949	176	871	173	28 798	124			5 216	121	272
278	Ghana	145 626	116	1 548	75	1 202	328	34 484	103			69	8	278
288	Nigeria	871 014	69	75 271	176	8 533	63	225 153	73			12 562	185	288
302	Cameroon	284 320	93	14 633	84	2 903	92	45 033	102	214	198	3 518	95	302
314	Gabon	203 661	89	12 844	198	88	18	13 408	48			1 824	22	314
318	Congo	124 807	83	4 829	89	425	274	9 350	91			5 345	591	318
322	Zaire	278 509	112	84 094	96	81	935	46 020	111	72	18	1 715	166	322
330	Angola	151 746	78	5 361	46	1 878	136	10 465	50			15 726	83	330
346	Ethiopia	186 085	79	6 849	257	1 556	62	29 291	88			1 519	52	346
348	Kenya	327 041	176	5 822	95	6 483	121	60 693	155	7	29	516	52	348
352	Tanzania	108 886	77	8 341	198	6 317	133	19 371	85	52		168	79	352
372	Réunion	169 620	106	1 989	117	222	133	8 554	109			287	123	372
382	Zimbabwe	114 119	101	2 190	157	3 280	144	38 454	153			327	89	382
390	South Africa and Namibia	1 729 825	70	43 235	72	9 838	38	929 911	76			23 350	49	390
400	United States of America	24 221 840	97	820 965	75	334 708	77	12 889 957	111	1 369	73	213 032	80	400
404	Canada	2 400 840	108	80 641	158	38 002	91	1 075 253	117	212	45	30 892	98	404
412	Mexico	903 027	79	34 059	76	5 384	84	446 583	88	22		73 731	80	412
442	Panama	204 574	56	468	90	109 260	53	24 304	42			28 576	202	442
448	Cuba	259 311	99	5 584	299	2 297	134	20 102	71			150 076	128	448
458	Guadeloupe	127 692	123	904	73	70	167	8 167	156			226	150	458
462	Martinique	117 438	109	3 584	200	112	55	7 745	111			59	41	462
480	Colombia	356 283	110	3 528	54	3 041	85	113 676	130			58 787	189	480
484	Venezuela	730 357	98	27 250	217	5 565	118	130 144	135	1		46 887	105	484
500	Ecuador	135 838	126	3 305	81	1 988	65	63 745	146			7 983	140	500
504	Peru	128 370	79	3 046	32	1 204	128	43 721	103			17 903	124	504
508	Brazil	1 122 969	122	20 017	127	7 119	97	454 622	107	109	66	7 116	100	508
512	Chile	219 244	85	3 151	105	4 395	88	92 506	101			20 913	40	512
528	Argentina	581 608	110	15 984	130	4 226	196	224 302	123	8		33 923	123	528
600	Cyprus	199 537	72	2 241	87	1 654	15	58 142	102	4 434	96	6 159	54	600
604	Lebanon	167 596	98	7 110	97	1 141	90</							

Exportations

Section CTCl 7: Machines et matériel de transport

Code	France		Irlande		Italie		Nederland		Portugal		United Kingdom		Pays partenaires	Code
	1 000 ECU	Index 86/85	1 000 ECU	Index 86/85	1 000 ECU	Index 86/85	1 000 ECU	Index 86/85	1 000 ECU	Index 86/85	1 000 ECU	Index 86/85		
1000	30 848 288	100	2 892 322	96	23 930 832	103	11 897 863	106	828 191	97	27 313 840	90	MONDE	1000
1010	15 850 109	109	2 132 081	102	12 127 847	117	6 560 121	113	606 752	97	9 850 657	94	Intra-CE (EUR 12)	1010
1011	14 941 689	93	759 179	81	11 797 976	92	3 665 143	103	221 326	95	13 854 309	86	Extra-CE	1011
1020	6 413 642	95	652 586	84	5 854 757	99	2 252 999	100	105 806	83	7 828 281	86	Classe 1	1020
1021	2 289 963	127	302 233	100	2 000 185	117	985 703	118	29 722	130	1 789 150	89	AELE	1021
1022	531 810	83	5 536	85	712 413	102	81 246	128	9 951	292	337 544	78	Autres Europe occ.	1022
1023	2 995 315	82	264 054	79	2 629 006	92	996 492	88	64 246	65	4 388 536	68	USA et Canada	1023
1028	588 554	85	80 763	59	513 153	78	185 558	85	1 887	57	1 313 052	77	Autres classe 1	1028
1030	7 649 958	92	100 617	71	4 657 258	82	1 199 233	102	100 525	134	5 416 563	84	Classe 2	1030
1031	1 683 492	114	14 000	66	559 424	78	234 768	162	41 023	290	881 301	76	ACP (66 pays)	1031
1032	420 529	106	142	676	50 441	220	5 794	557	619	265	14 684	409	DOM	1032
1033	158 559	163	736	457	20 347	98	27 700	130	202	70	53 531	145	TOM	1033
1038	5 387 378	85	85 738	72	4 027 046	82	930 971	93	58 882	98	4 457 047	85	Autres classe 2	1038
1040	878 088	82	5 976	37	1 285 960	112	212 911	154	14 994	50	609 484	116	Classe 3 (1)	1040
1041	527 372	94	3 137	30	782 488	106	141 763	142	12 441	42	281 232	96	Eur. orientale (1)	1041
1048	350 717	70	2 839	49	503 472	121	71 148	185	2 553	232	328 232	141	Autres classe 3	1048
1090	56 504	98	1 062	116	5 015	218	1 672 599	92	113	38	3 608 884	99	Divers non classés	1090
1051	2 688 491	84	26 987	70	2 099 115	87	274 679	100	17 213	133	1 003 702	80	Bassin méditerranéen	1051
1053	2 474 721	78	37 703	66	1 812 636	75	352 590	92	3 325	38	2 051 075	85	OPEP	1053
1055	920 287	97	3 682	101	788 714	82	127 731	101	40 034	80	430 387	94	Amérique latine	1055
1057	437 299	49	10 216	58	327 161	75	149 444	85	1 133	83	505 345	80	ANASE	1057
001			314 658	114	3 641 663	117	1 081 785	116	182 320	105	1 874 551	92	France	001
002	1 996 796	118	72 245	116	692 481	116	1 081 365	116	26 922	74	950 779	100	Belgique et Luxembourg	002
003	1 320 282	92	166 260	88	829 418	114			33 810	107	1 253 814	90	Pays-Bas	003
004	4 542 387	114	511 892	108	3 502 873	118	1 815 175	113	196 696	95	2 756 815	96	R F d'Allemagne	004
005	2 080 867	106	125 626	96			557 449	105	35 976	67	1 023 025	85	Italie	005
006	2 647 835	102	834 387	98	1 829 554	103	1 463 386	108	53 645	72			Royaume-Uni	006
007	91 877	93			68 245	106	76 288	112	1 535	22	773 574	92	Irlande	007
008	301 043	140	37 408	96	272 465	120	222 533	126	3 311	168	397 074	105	Danemark	008
009	139 670	83	3 384	47	333 626	95	56 285	115	1 549	126	102 902	83	Grèce	009
010	299 807	121	7 250	250	274 974	150	48 497	113			166 165	90	Portugal	010
011	1 629 885	113	38 971	138	882 548	150	157 356	133	70 987	199	551 957	104	Espagne	011
024	6 906	120	570	59	9 443	111	6 141	104			22 939	81	Islande	024
028	359 967	145	40 700	79	231 607	117	217 923	138	4 037	156	413 259	101	Norvège	028
030	488 450	96	101 543	96	314 416	97	260 177	100	4 577	65	630 015	77	Suède	030
032	187 403	109	29 526	116	176 578	114	109 051	119	8 297	801	216 595	90	Finlande	032
036	946 830	154	97 069	119	833 365	125	242 456	128	6 975	125	352 056	101	Suisse	036
038	310 408	117	32 825	93	434 776	120	153 955	113	5 379	90	154 286	92	Autriche	038
046	8 090	134	290 104	131	64 323	131	4 432	100	1 583	100	28 190	79	Malte	046
048	205 466	109	1 758	56	351 081	104	33 267	139	61	19	78 301	89	Yougoslavie	048
052	282 759	67	3 476	112	290 444	96	42 163	122	1 262	44	210 147	72	Turquie	052
056	180 036	80	704	13	451 666	112	46 621	138	10 818	38	59 896	67	Union soviétique	056
058	124 570	370	147	19	44 337	238	14 748	255			15 358	243	Rép. démocr. allem. (1)	058
060	53 088	95	245	8	71 082	76	18 145	112	609		61 461	86	Pologne	060
062	43 575	119	126	38	46 570	110	19 195	117	80		28 390	108	Tchécoslovaquie	062
064	46 757	109	1 442	173	46 169	94	25 177	152	21		33 328	86	Hongrie	064
066	36 650	95	351		55 711	89	2 138	142	525	85	15 053	113	Roumanie	066
068	41 164	96	122	121	62 200	102	15 252	167	388	62	26 989	98	Bulgarie	068
204	353 477	111	920	45	65 160	93	10 917	82	1 021	30	38 963	104	Maroc	204
208	969 632	64	409	9	340 830	98	22 323	107	431		48 674	69	Algérie	208
212	235 622	96	17	3	90 134	72	15 033	340	90	35	15 121	79	Tunisie	212
216	61 835	48	2 951	84	195 419	60	31 019	132	29		136 878	102	Libye	216
220	300 010	82	9 836	144	342 624	78	55 534	67	875	25	175 585	75	Égypte	220
224	5 330	56	586	110	23 142	94	8 196	100	16	31	54 058	80	Soudan	224
248	94 210	120	44	183	15 933	195	2 476	385	273	650	4 026	75	Sénégal	248
268	89 340	311	4		3 711	19	7 671	361	15 247		19 696	496	Libéria	268
272	141 700	114	28		26 487	135	8 716	133	396	130	10 630	122	Côte-d'Ivoire	272
276	13 621	497	91	95	8 566	108	14 243	206	161	21	71 641	104	Ghana	276
288	194 768	84	3 181	29	72 300	33	42 538	158	513	67	238 018	58	Nigeria	288
302	179 855	89	3 987	166	18 144	104	4 907	144	68	72	11 058	64	Caméroun	302
314	147 612	96	171	151	10 053	94	6 722	128	111	90	11 028	64	Gabon	314
318	89 135	89	53		9 305	40	2 470	252	306	97	3 389	43	Congo	318
322	56 560	100	163	25	23 429	70	41 534		2 368	68	21 619	108	Zaïre	322
330	59 488	126	196	50	18 165	85	13 129	98	13 081	41	14 257	53	Angola	330
334	7 752	99	149	67	97 060	88	5 383	43			17 886	46	Éthiopie	334
348	140 888	706	44		20 438	117	5 996	115	22	81	86 332	95	Kenya	348
352	28 533	135	674	252	4 563	501	6 401	93	8		39 615	68	Tanzanie	352
372	147 347	105			9 757	127	9 757	127	252	142	142		Réunion	372
382	13 400	99	113	77	14 562	70	5 905	72	3	3	34 885	88	Zimbabwe	382
390	152 688	69	6 217	50	140 370	72	54 170	90	766	55	369 471	61	Rép. d'Afr. du Sud/Namibie	390
400	2 706 418	81	226 772	88	2 389 652	90	903 861	86	61 074	84	3 894 234	87	États-Unis d'Amérique	400
404	288 897	98	37 282	49	259 354	122	92 832	118	3 173	94	494 302	96	Canada	404
412	109 480	62	838	29	110 565	72	25 322	121	528		96 515	70	Mexique	412
442	12 826	24			10 011	36	11 423	829	137	285	7 569	106	Panama	442
448	17 328	34			27 187	76	2 761	54			33 104	373	Cuba	448
458	111 028	122	48	320	5 845	123	1 683	150	162	289	1 279	150	Guadeloupe	458
462	99 021	108			5 241	99	833</							

EC TRADE  
by SITC sections and main countries

## SITC section 8: Miscellaneous manufactured articles

Imports

January - September 1986		EUR 12		Belg. - Lux.		Danmark		Deutschland		Hellas		Espagne		Code
Code	Partner countries	1 000 ECU	Index 86/85	1 000 ECU	Index 86/85	1 000 ECU	Index 86/85	1 000 ECU	Index 86/85	1 000 ECU	Index 86/85	1 000 ECU	Index 86/85	
1000	WORLD	67 228 000	108	4 982 508	112	2 060 712	114	19 325 712	109	361 459	90	1 565 396	117	1000
1010	Intra-EC (EUR 12)	39 186 640	111	4 131 777	112	1 122 983	119	9 201 449	111	266 293	93	940 619	124	1010
1011	Extra-EC	27 866 128	104	847 385	111	937 728	109	10 044 995	107	95 149	84	624 437	107	1011
1020	Class 1	16 311 134	102	464 804	108	635 107	110	5 648 282	109	84 084	85	500 933	104	1020
1021	EFTA	5 683 759	110	162 124	113	439 869	113	2 341 202	113	21 015	90	123 917	108	1021
1022	Other West. Europe	1 952 845	118	35 241	120	19 133	108	1 399 935	116	2 122	155	17 786	729	1022
1023	USA and Canada	5 297 407	86	155 277	91	101 406	93	1 031 805	90	15 719	71	165 891	78	1023
1028	Other class 1	3 397 320	111	112 161	127	74 700	122	1 075 338	118	25 228	88	193 340	128	1028
1030	Class 2	9 049 336	106	303 410	114	229 934	111	3 108 520	104	25 730	86	105 387	121	1030
1031	ACP (86 countries)	215 267	142	2 273	117	3 978	119	42 294	153	41	48	643	111	1031
1032	DOM	7 264	153	50	50	25	6	18	7			7	33	1032
1033	TOM	59 526	205	12	52	421	113	234	73	17	425	98	188	1033
1038	Other class 2	8 767 259	105	301 075	114	224 609	111	3 065 975	104	25 672	86	104 639	121	1038
1040	Class 3 (1)	2 505 665	108	79 171	123	73 587	103	1 088 193	105	5 335	71	18 117	114	1040
1041	Eastern Europe (1)	1 648 973	103	50 977	112	47 756	109	763 195	102	3 009	60	9 929	100	1041
1048	Other class 3	856 694	120	28 194	150	25 831	93	324 999	113	2 326	95	8 189	137	1048
1090	Miscellaneous	175 228	102	3 348	79			79 282	109	17	100	339	251	1090
1051	Mediterranean Basin	3 043 406	116	137 978	124	24 280	110	1 675 727	115	3 838	140	6 906	126	1051
1053	OPEC	129 952	92	1 099	113	1 391	108	28 216	90	7	45	921	224	1053
1055	Latin America	237 759	105	4 452	316	5 588	130	75 496	104	549	154	5 847	78	1055
1057	ASEAN	844 269	103	18 409	112	26 402	104	272 604	94	1 337	114	6 337	136	1057
001	France	4 340 895	106	932 269	105	76 499	121	1 255 800	106	26 814	75	182 433	124	001
002	Belgium and Luxembourg	3 449 413	111			51 456	123	710 739	111	10 452	88	27 970	131	002
003	Netherlands	3 624 008	113	1 085 854	114	93 397	122	1 088 611	115	11 546	90	36 855	131	003
004	F R of Germany	9 416 823	114	1 074 367	114	459 086	119	940 677	110	97 906	119	278 669	123	004
005	Italy	9 746 915	112	638 894	117	172 399	122	3 613 779	110	78 039	88	203 735	131	005
006	United Kingdom	3 866 271	105	222 128	108	156 060	114	940 677	109	32 538	73	152 235	114	006
007	Ireland	818 129	97	31 757	93	9 314	102	126 856	108	1 339	95	21 785	99	007
008	Denmark	924 431	112	34 289	116			350 822	115	3 010	83	17 630	136	008
009	Greece	771 426	125	10 051	140	14 022	108	549 127	120			773	263	009
010	Portugal	1 136 225	119	43 183	107	75 112	126	327 609	120	245	66	18 535	239	010
011	Spain	1 092 110	112	59 185	126	15 638	96	237 401	114	4 206	78			011
021	Canary Islands	2 362	253	48	240	25	13		31					021
024	Iceland	4 732	89	238	89	822	96	868	87	9	300	123	342	024
028	Norway	180 811	113	2 953	56	41 221	111	27 058	130	387	51	2 489	109	028
030	Sweden	830 676	101	25 961	98	214 811	111	222 447	98	3 353	94	13 022	94	030
032	Finland	292 723	100	9 033	105	45 197	110	80 015	102	473	66	5 133	106	032
036	Switzerland	2 923 145	113	95 140	120	94 815	114	1 136 644	116	13 161	94	74 343	106	036
038	Austria	1 431 670	113	28 800	120	43 202	122	874 169	114	3 631	84	28 807	120	038
043	Andorra	21 673	394	84	205			107 465	107	2		14 947	120	043
044	Gibraltar	1 680	100			50	156	7	175			92	383	044
046	Malta	139 621	102	1 442	138	3 602	116	80 517	99	4	11	327	81	046
048	Yugoslavia	1 054 085	114	18 116	124	7 152	87	798 033	114	1 167	234	1 930	131	048
052	Turkey	733 944	125	15 593	115	8 017	133	520 419	124	944	114	342	134	052
056	Soviet Union	40 882	112	959	142	795	89	14 251	119	525	87	1 309	82	056
058	German Dem. Rep. (1)	204 807	101	21 329	104	10 989	93	178 149	106	909	82	3 601	92	058
060	Poland	308 780	111	3 474	154	16 613	142	178 149	106	270	86	301	60	060
062	Czechoslovakia	220 058	97	7 146	102	9 502	104	94 604	94	891	71	3 990	122	062
064	Hungary	283 784	107	6 480	143	4 319	103	184 242	102	224	18	206	75	064
066	Romania	528 871	100	11 157	112	4 587	90	255 991	101	30	38	432	124	066
068	Bulgaria	53 810	95	419	149	935	115	34 556	96	137	254	76	190	068
070	Albania	7 978	116	14	21	16	52	1 401	154	23	209	13	070	
204	Morocco	343 430	122	24 484	132	1 349	265	65 509	131			1 544	159	204
208	Algeria	2 312	92	94	448	2	17	181	107					208
212	Tunisia	395 795	117	50 802	136	247	86	138 152	111	1	7	251	212	
216	Libya	2 879	100					32	33			4	80	216
220	Egypt	18 738	81	312	80	385		2 871	117	125	595	16	800	220
272	Ivory Coast	4 170	165	24	80			11	20			11	220	272
276	Ghana	1 916	253	5	500	78	279	32	34					276
284	Nigeria	1 821	95	60	60	5	500	280	92	1	100			284
334	Ethiopia	2 269	335	6				341	166					334
346	Kenya	3 830	137	10	200	127	240	635	136	4	100	43	348	
373	Mauritius	167 114	148	1 116	222	3 430	111	36 891	161			15	27	373
382	Zimbabwe	7 029	92	8	266	46	418	1 530	63	17		4	4	382
390	South Africa and Namibia	51 384	96	1 505	792	183	148	8 461	131	123	59	194	71	390
393	Swaziland	3 974	156			4	400	534	477					393
400	United States of America	5 159 244	86	150 564	92	99 729	92	1 009 337	89	15 290	77	168 163	77	400
404	Canada	138 162	97	4 712	75	1 677	101	22 458	101	429	21	3 728	149	404
412	Mexico	22 256	108	1 204	225	1 191	79	5 678	156	20	500	1 954	84	412
442	Panama	2 543	131	22	440	1		825	611			27	22	442
452	Haiti	3 676	80	12	92	21	191	2 556	75			84	840	452
464	Jamaica	3 876	408			52	80	589						464
480	Colombia	6 818	121	11	44	129	679	2 759	146			420	93	480
496	French Guiana	1 664	123									7		496
504	Peru	4 890	78	22	25	20	143	448	19					504
508	Brazil	157 296	101	1 396	414	4 866	127	42 633	94	170	62	1 270	139	508
512	Chile	3 075	207	11				366	339	324		127	31	512
524	Uruguay	22 114	129	419	219	106	200	14 448	115			114	123	524
528	Argentina	9 058	115	1 285	703	90	900	3 278	193	1	25	1 495	88	528
600	Cyprus	55 458	136	1 773	67	1 215	92	7 169	202	943	154	54	123	600
604	Lebanon	6 746	123	122	109	37	55	464	127	9	180			



Importations

Section CTCl 8: Articles manufacturés divers

Code	France		Ireland		Italia		Nederland		Portugal		United Kingdom		Janvier - Septembre 1986	
	1 000 ECU	Index 86/85	1 000 ECU	Index 86/85	1 000 ECU	Index 86/85	1 000 ECU	Index 86/85	1 000 ECU	Index 86/85	1 000 ECU	Index 86/85	Pays partenaires	Code
1000	12 581 253	112	1 133 971	102	5 008 310	111	7 351 995	109	335 513	134	12 521 188	98	MONDE	1000
1010	8 553 518	114	915 545	105	2 812 710	112	5 080 946	110	248 281	145	5 912 524	103	Intra - CE (EUR 12)	1010
1011	4 017 209	108	218 294	91	2 149 983	109	2 268 426	106	87 154	111	6 575 375	93	Extra - CE	1011
1020	2 106 744	101	155 130	86	1 379 301	107	1 250 734	103	64 092	105	3 641 923	90	Classe 1	1020
1021	788 210	113	25 067	95	534 482	115	295 818	108	26 375	129	905 880	101	AELE	1021
1022	120 862	118	4 264	110	83 017	135	135 140	130	316	113	134 809	103	Autres Europe occ.	1022
1023	713 940	84	104 925	80	467 986	91	535 948	89	17 928	68	1 986 582	84	USA et Canada	1023
1028	483 711	113	20 874	118	293 815	117	264 028	124	19 473	102	814 652	94	Autres classe 1	1028
1030	1 504 150	118	54 798	103	546 926	112	786 284	109	20 830	134	2 384 267	97	Classe 2	1030
1031	95 331	152	512	141	16 468	127	8 487	146	68	453	45 174	126	ACP (66 pays)	1031
1032	4 991	137	3	4	869	101	52	91	1	1	1 468	446	DOM	1032
1033	1 132	112	4	50	223	101	322	80	9	9	57 062	212	TOM	1033
1038	1 402 695	116	54 280	102	529 568	112	757 423	108	20 760	134	2 280 563	96	Autres classe 2	1038
1040	406 316	113	8 386	113	223 755	117	251 408	117	2 232	103	349 185	102	Classe 3 (1)	1040
1041	273 123	109	4 287	116	102 069	99	180 935	114	1 641	93	212 052	92	Eur. orientale (1)	1041
1048	133 193	121	4 079	110	121 887	137	70 473	124	590	143	137 133	123	Autres classe 3	1048
1090	10 526	64	131	22	45 617	110	2 623	78	78	650	33 269	101	Divers non classés	1090
1051	537 814	118	11 896	109	128 135	122	210 998	127	782	141	305 082	104	Bassin méditerranéen	1051
1053	20 430	144	468	130	7 448	73	16 245	127	56	58	55 800	87	OPEP	1053
1055	31 223	120	2 379	69	23 640	104	13 025	110	8 002	121	67 558	97	Amérique latine	1055
1057	148 665	112	7 867	140	44 046	135	82 941	106	1 409	174	234 252	101	ANASE	1057
001			29 998	99	688 619	113	330 118	110	43 704	143	774 841	96	France	001
002	1 088 895	112	19 559	107	197 598	107	930 349	109	13 213	112	401 182	112	Belgique et Luxembourg	002
003	497 541	113	25 603	105	196 134	117		111	9 304	198	579 163	105	Pays - Bas	003
004	2 231 042	116	68 216	112	1 130 391	117	2 354 128	109	73 758	142	1 629 260	107	R F d'Allemagne	004
005	2 959 284	114	56 379	121		117	822 231	114	39 350	156	1 382 775	104	Italie	005
006	782 759	105	662 602	103	407 068	103	477 581	101	32 208	113	101	101	Royaume - Uni	006
007	110 355	109			35 203	87	44 847	118	2 851	148	434 189	92	Irlande	007
008	106 291	125	10 165	110	56 112	119	98 245	109	5 630	132	242 237	101	Danemark	008
009	81 230	161	939	77	18 870	107	35 852	134	143	251	62 619	135	Grèce	009
010	313 031	133	12 143	110	8 886	70	106 434	126			231 047	100	Portugal	010
011	384 838	113	9 941	112	75 808	108	81 560	117	28 321	219	195 212	98	Espagne	011
021	275	163	1		489	776	44	98			1 467	247	Iles Canaries	021
024	340	94	37	39	263	121	196	228	34	103	1 802	76	Islande	024
028	12 058	126	1 199	110	6 113	142	18 676	134	942	128	67 515	105	Norvège	028
030	85 114	105	6 741	87	33 614	102	54 096	92	4 878	106	186 639	98	Subde	030
032	36 811	118	3 184	98	13 793	93	20 559	107	1 013	90	77 712	87	Finlande	032
038	533 478	113	6 221	89	358 791	119	133 680	108	14 014	137	462 858	104	Suisse	038
038	120 609	115	7 685	108	121 908	112	88 210	117	5 495	147	129 154	100	Autriche	038
043	8 471	121			53	95		1			2	100	Andorre	043
044	21	64			380	151	102	170			1 027	61	Gibraltar	044
046	8 230	129	170	370	5 314	136	2 734	71	101	459	39 130	102	Malte	046
048	42 783	133	1 707	103	53 289	123	82 860	117	198	78	48 840	94	Yougoslavie	048
052	85 254	110	2 387	110	23 864	169	49 412	168	10	10	12 702	115	Turquie	052
058	5 780	92	2 544	114	1 636	95	2 975	119	156	46	47 242	125	Union soviétique	058
058	63 336	107	625	110	9 568	97	35 345	119	688	92	58 437	90	Rép. démocr. allem. (1)	058
060	27 428	118	1 152	114	3 922	98	32 745	138	102	109	44 624	102	Pologne	060
062	31 147	107	1 716	121	11 199	93	27 809	103	560	102	31 494	89	Tchécoslovaquie	062
064	31 290	119	123	59	5 721	131	28 063	133	125	291	22 991	98	Hongrie	064
066	107 701	111	319	118	65 211	96	46 972	96			36 469	80	Roumanie	066
068	5 633	83	97		2 878	117	3 110	102	29	322	5 740	83	Bulgarie	068
070	809	57			1 933	119	3 714	133			5 55	162	Albanie	070
204	233 619	118	59	738	2 195	138	8 404	103	271	502	8 016	137	Maroc	204
208	1 420	76			187	334	5				423	105	Algérie	208
212	148 309	122	196	74	19 308	96	34 880	113	32	128	3 617	97	Tunisie	212
218			7	233	832	46	10	45			1 994	212	Libye	218
222	5 527	53			5 270	92	1 569	215			2 667	71	Egypte	222
272	3 326	188			370	164	151	108			57	105	Côte - d'Ivoire	272
276					2	50					1 641	269	Ghana	276
288	84	14			117	433	6	11			1 282	145	Nigeria	288
334	32				1 585	711	57				268	107	Ethiopie	334
346	523	235	14	175	39	75	43	31	3		2 389	130	Kenya	346
373	85 701	154	243	155	10 820	93	5 284	194	6	300	23 808	148	Mauricie	373
382	785	288	7	35	40	148	1 555	67	4		3 033	126	Zimbabwe	382
390	3 132	139	400	97	1 188	144	2 183	93	58	118	33 977	84	Rép. d'Afr. du Sud, Namibie	390
393	609	409	113	140	3		144		2		2 565	117	Swaziland	393
400	887 584	83	103 519	80	481 063	91	527 150	68	17 508	85	1 925 337	83	États - Unis d'Amérique	400
404	26 356	108	1 405	63	6 924	92	8 798	124	420	109	61 245	92	Canada	404
412	4 803	136	63		2 778	88	2 417	87	52	118	3 078	87	Mexique	412
442	859	222			239	22	16	31			554	393	Panama	442
452	616	88			30	43	159	546			194	102	Haïti	452
464	837	57			1 733	144	144		4		721	88	Jamaïque	464
480	392	100			340	61	645	741			2 021	107	Colombie	480
496	1 642	153			1		11	109	1		2 421	107	Guyane française	496
504	333	3			532	88	1 889	100			1 001	294	Pérou	504
508	20 889	122	2 159	83	13 283	106	6 694	124	7 935	121	55 789	93	Brésil	508
512	36	61			74	154	83	34			2 053	335	Chili	512
524	1 975	135			2 714	301	857	101			1 481	160	Uruguay	524
528	861	108	36		1 702	81	185	108			145		Argentine	528
600	4 197	164	783	106	101	64	3 382	199			35 841	131	Chypre	600
604	2 506	198			112	77	248	373			3 196	95		

EC TRADE  
by SITC sections and main countries

## SITC section 8: Miscellaneous manufactured articles

Exports

January - September 1986		EUR 12		Belg. - Lux.		Danmark		Deutschland		Hellas		Espagne		Code
Code	Partner countries	1 000 ECU	Index 86/85	1 000 ECU	Index 86/85	1 000 ECU	Index 86/85	1 000 ECU	Index 86/85	1 000 ECU	Index 86/85	1 000 ECU	Index 86/85	
1000	WORLD	72 844 688	105	3 955 162	106	2 453 244	106	19 374 192	110	883 654	127	2 227 008	98	1000
1010	Intra-EC (EUR 12)	38 941 824	112	3 117 041	110	881 339	112	9 505 139	113	688 484	132	1 096 426	115	1010
1011	Extra-EC	33 388 256	97	836 664	93	1 566 798	102	9 618 231	104	192 710	113	1 128 125	85	1011
1020	Class 1	24 575 952	101	583 016	99	1 398 506	104	7 655 240	107	143 862	133	760 705	90	1020
1021	EFTA	11 329 848	111	241 366	104	989 126	111	4 811 840	112	76 024	143	156 912	109	1021
1022	Other West. Europe	659 628	104	26 848	114	38 014	126	274 631	105	2 396	199	31 523	105	1022
1023	USA and Canada	10 141 165	93	257 209	94	313 166	88	1 936 038	99	63 638	122	535 668	86	1023
1028	Other class 1	2 445 323	97	57 795	96	58 200	92	632 933	101	1 806	99	38 602	81	1028
1030	Class 2	7 464 292	84	218 290	80	118 279	85	1 386 956	90	30 831	74	338 427	75	1030
1031	ACP (66 countries)	892 374	97	44 583	94	10 285	88	114 716	121	1 240	71	11 071	79	1031
1032	DOM	344 506	93	7 194	187	1 142	3	14 095	504	3	3	4 209	213	1032
1033	TOM	313 914	170	1 939	122	34 764	18	11 927	118	81	202	1 919	89	1033
1038	Other class 2	5 913 496	79	164 574	75	72 088	76	1 246 217	87	29 507	74	321 228	74	1038
1040	Class 3 (1)	1 328 011	102	35 358	79	50 013	96	576 035	109	18 017	91	28 993	111	1040
1041	Eastern Europe (1)	1 021 626	101	28 768	83	38 317	97	429 108	102	18 017	91	12 134	129	1041
1048	Other class 3	306 383	108	6 592	68	11 696	95	148 927	133			18 858	101	1048
1090	Miscellaneous	534 615	149	1 457	87	5 107	140	250 829	502	2 480	91	2 458	199	1090
1051	Mediterranean Basin	1 918 104	89	75 325	76	25 148	84	509 819	96	13 902	75	46 565	80	1051
1053	OPEC	2 708 623	71	83 343	55	24 157	80	446 874	78	17 243	68	130 969	63	1053
1055	Latin America	792 432	93	17 323	63	9 313	118	206 119	108	188	579	167 001	82	1055
1057	ASEAN	470 722	82	12 690	76	8 453	67	140 401	85	235	20	7 907	85	1057
001	France	8 467 679	116	1 004 417	113	100 894	125	2 243 163	116	71 644	152	388 574	119	001
002	Belgium and Luxembourg	4 375 768	113			30 753	118	1 217 601	115	9 025	113	62 833	115	002
003	Netherlands	5 135 969	111	868 477	111	88 095	110	2 405 944	111	37 954	150	71 880	105	003
004	F R of Germany	9 197 324	111	615 865	105	355 364	111			480 750	127	242 952	120	004
005	Italy	2 548 024	111	162 247	102	43 075	112	972 458	114	12 971	94	70 962	100	005
006	United Kingdom	5 701 444	106	342 365	113	223 549	109	1 659 848	109	58 685	157	189 360	103	006
007	Ireland	844 361	103	15 361	101	11 312	125	82 841	107	2 946	73	11 106	136	007
008	Denmark	1 101 875	120	49 646	123			437 358	118	13 201	149	21 887	144	008
009	Greece	337 247	93	13 072	110			3 799	85	119 809	107	5 177	85	009
010	Portugal	268 738	134	13 421	99	5 585	129	73 151	127		852	31 694	203	010
011	Spain	963 399	125	32 358	117	18 913	109	292 986	125	456	308			011
021	Canary Islands	43 243	127	1 390	139			993	182	9 495	121			021
024	Iceland	79 007	100	2 031	98	21 782	98	18 287	99		131	301	101	024
028	Norway	1 404 717	118	35 495	106	435 401	117	316 927	119	9 316	175	17 209	147	028
030	Sweden	1 983 078	109	61 355	102	380 915	106	540 847	112	17 703	162	31 342	108	030
032	Finland	599 017	110	23 511	109	66 834	113	184 694	112	3 620	239	3 550	94	032
036	Switzerland	4 633 585	111	79 230	100	56 986	119	2 032 774	114	30 117	133	94 916	107	036
038	Austria	2 630 246	110	39 744	117	27 207	99	1 718 111	110	15 138	118	9 594	95	038
043	Andorra	84 790	108	873	111	105	98	3 642	126	12	27	26 072	102	043
046	Malta	52 493	117	575	92	682	85	17 549	113	304	236	1 020	99	046
048	Yugoslavia	312 124	109	9 302	117	7 073	154	184 225	105	1 574	230	627	88	048
052	Turkey	168 202	89	15 837	114	4 333	118	68 370	102	456	136	1 321	126	052
056	Soviet Union	475 264	94	5 817	60	9 880	53	179 500	94	5 440	55	4 582	74	056
058	German Dem. Rep. (1)	67 002	179	1 559	65	12 900	155			8 473	182	1 351	463	058
060	Poland	115 433	106	5 612	134	5 602	144	55 095	107	86	143	2 113	322	060
062	Czechoslovakia	94 289	90	6 235	65	3 381	148	52 696	106	722	39	944	76	062
064	Hungary	142 087	99	5 710	93	4 153	92	84 934	103	856	215	1 853	339	064
066	Romania	43 980	95	786	113	363	157	11 499	95	13	183	2	14	066
068	Bulgaria	79 835	125	2 933	143	2 011	131	44 383	133	2 415	89	965	208	068
204	Morocco	146 084	107	3 059	137	220	72	17 149	146	70	292	11 898	81	204
208	Algeria	226 159	80	11 539	30	1 130	22	21 393	54	264	155	2 164	67	208
212	Tunisia	121 573	94	12 690	137	289	65	35 099	92	74	110	1 865	86	212
216	Libya	162 986	65	534	30	1 664	64	19 575	91	1 618	28	7 201	94	216
220	Egypt	183 316	85	5 771	93	1 753	87	38 201	74	1 293	93	4 323	73	220
272	Ivory Coast	61 448	116	1 178	93	68	97	3 385	105			1 125	62	272
288	Nigeria	131 468	75	1 591	34	576	20	30 783	122	31	16	806	42	288
302	Cameroun	120 581	110	1 145	73	867	198	17 299	448	347	83	1 452	75	302
314	Gabon	58 709	89	3 729	481	9	35	869	99	4		1 051	105	314
318	Congo	33 846	95	694	114	213	38	111	47			348	10	318
322	Zaire	47 603	95	22 076	94	353	211	4 908	69	22	28	1 384	76	322
330	Angola	27 354	61	1 534	75	235	73	2 534	62	4		1 112	313	330
346	Kenya	28 738	98	365	53	509	67	8 839	122	9	8	28	30	346
372	Réunion	100 981	121	2 821	172	77		1 305	117			1 885	224	372
390	South Africa and Namibia	279 386	81	11 371	103	5 315	83	95 363	87	112	102	6 483	102	390
400	United States of America	9 094 196	92	227 038	96	283 051	86	1 741 764	98	58 357	123	502 049	85	400
404	Canada	1 048 967	99	30 153	101	30 115	100	194 271	106	3	117	33 618	95	404
406	Greenland	34 666	104	10	33	33 813	103	153	102			20		406
412	Mexico	101 984	96	2 229	87	1 645	257	38 829	120	72		29 018	86	412
442	Panama	148 415	90	347	33	170	86	7 050	140			8 410	95	442
448	Cuba	53 653	103	1 855	49	1 145	91	15 852	129			18 757	101	448
458	Guadeloupe	85 413	114	1 495	171	9	69	703	96	3		904	357	458
462	Martinique	84 502	114	1 152	111	35	438	723	120			995	143	462
476	Netherlands Antilles	55 076	96	617	99	145	90	5 560	99	36	277	1 467	85	476
480	Colombia	47 952	70	1 590	171	286	31	14 944	94			49	17	480
484	Venezuela	97 316	80	2 791	89	581	150	28 370	105	31	388	23 506	68	484
504	Peru	27 346	107	468	150	314	150	8 230	121			11 157	140	504
508	Brazil	126 820	109	4 666	81	2 177	108	48 030	115	14	467	2 727	111	508
512	Chile	41 987	79	1 528	105	790	121	17 172	98			8 501	60	512
528	Argentina	109 864	116	1 967	95	2 082	134	30 702	118	2		48 865	119	528
600	Cyprus	59 918	88	1 048	61	604	113	8 088	98	6 123	80	9 555	58	600
604	Lebanon	105 568	72	2 023	84	912	70	11 774	86	898	84	3 859	42	604
608	Syria	45 606	76	543	83	364	47	12 264	79	215	90	1 219	84	608
612	Iraq	182 191	71	2 506	17	1 945	89	44 946	81	1 431	407	582	14	612
616	Iran	137 105	83	13 818	181	2 157	71	54 427	89	153	88	1 811	37	616
624	Israel	233 269	111	10 298	83	5 073	104	62 226	107	344	147	4 737	176	624
628	Jordan	78 612	83	1 912	110	1 005	40	10 833	88	638	92	2 783	48	628
632	Saudi Arabia	953 044	84	13 935	98	9 153	73	125 480	87	10 212	76	58 498	62	632
636	Ku													

## Exportations

Code	France		Ireland		Italia		Nederland		Portugal		United Kingdom		Janvier - Septembre 1986	
	1 000 ECU	Index 88/85	1 000 ECU	Index 86/85	1 000 ECU	Index 86/85	1 000 ECU	Index 86/85	1 000 ECU	Index 86/85	1 000 ECU	Index 86/85	Pays partenaires	Code
1000	9 001 447	100	1 117 499	100	18 270 192	104	4 896 216	109	1 643 611	116	9 222 469	95	MONDE	1000
1010	4 400 528	107	825 069	100	9 994 415	115	3 481 858	114	1 096 029	122	3 855 517	104	Intra - CE (EUR 12)	1010
1011	4 599 205	95	292 427	101	8 272 491	94	993 590	98	547 470	106	5 320 553	90	Extra - CE	1011
1020	2 842 556	97	258 904	103	6 256 851	101	716 425	105	516 734	110	3 643 163	91	Classe 1	1020
1021	1 075 897	105	81 000	115	2 181 586	118	358 629	111	382 942	115	994 546	100	AELE	1021
1022	80 658	106	1 633	44	102 270	112	22 586	135	326	209	79 143	78	Autres Europe occ.	1022
1023	1 147 897	86	150 872	106	3 421 982	94	255 864	99	128 301	98	1 930 734	88	USA et Canada	1023
1028	338 305	106	25 399	77	571 034	103	79 346	98	5 163	144	638 740	89	Autres classe 1	1028
1030	1 778 923	90	29 517	84	1 848 233	76	222 186	80	22 718	59	1 469 932	86	Classe 2	1030
1031	354 794	102	4 311	84	109 213	104	22 262	67	14 198	214	205 701	83	ACP (66 pays)	1031
1032	269 317	87	232	516	32 650	198	1 795	132	1 057	330	12 812	210	DOM	1032
1033	66 201	136	379	63	38 512	92	13 784	132	84	29	144 344	210	TOM	1033
1038	1 088 611	86	24 594	83	1 667 858	74	184 344	78	7 399	23	1 107 076	79	Autres classe 2	1038
1040	177 726	103	4 007	96	167 407	81	54 978	94	8 018	74	207 459	120	Classe 3 (1)	1040
1041	135 671	101	3 239	86	152 387	81	42 657	92	7 395	77	153 935	144	Eur. orientale (1)	1041
1048	42 055	112	768	204	15 020	86	12 321	101	623	50	53 523	81	Autres classe 3	1048
1090	1 714	144	3	1	3 288	370	220 768	97	112	84	46 399	68	Divers non classés	1090
1051	460 798	102	4 701	52	462 970	82	87 820	95	2 065	103	248 991	78	Bassin méditerranéen	1051
1053	486 891	74	8 795	73	971 690	67	74 562	75	2 190	61	479 908	74	OPEP	1053
1055	106 355	93	3 827	119	205 214	91	20 378	104	3 350	146	53 384	81	Amérique latine	1055
1057	80 153	78	3 693	133	59 328	82	26 219	69	207	78	131 436	85	ANASE	1057
001			104 719	110	3 007 881	118	462 361	115	300 076	135	783 950	103	France	001
002	990 501	107	36 618	97	706 083	118	1 058 944	115	43 425	110	219 985	105	Belgique et Luxembourg	002
003	325 328	108	88 846	109	637 362	116			105 611	128	506 472	102	Pays - Bas	003
004	1 280 370	105	119 910	107	3 671 715	112	1 136 194	115	306 843	120	987 541	105	R F d'Allemagne	004
005	681 511	114	38 874	89			165 115	114	8 308	77	386 103	108	Italie	005
006	729 882	99	411 037	95	1 384 825	108	480 251	108	221 862	105	387 103	108	Royaume - Uni	006
007	29 248	109			58 173	131	22 575	110	11 886	122	599 121	100	Irlande	007
008	77 402	123	8 168	116	180 383	128	89 307	128	76 282	133	148 241	102	Danemark	008
009	38 188	78	1 373	136	101 495	91	12 964	89	265	73	41 105	78	Grèce	009
010	50 682	137	2 141	119	48 785	134	10 944	148			31 483	118	Portugal	010
011	191 518	116	13 584	103	197 714	138	43 202	129	21 172	252	151 516	117	Espagne	011
021	4 824	106	159	187	12 048	108	1 437	114	706	137	12 191	168	Iles Canaries	021
024	3 246	90	185	49	7 814	124	7 710	129	1 577	239	15 943	83	Islande	024
028	87 091	112	13 031	107	153 835	137	70 857	124	77 178	113	188 377	108	Norvège	028
030	124 241	114	28 770	114	284 846	109	87 448	114	158 745	121	268 866	97	Suède	030
032	39 478	110	8 167	89	105 984	126	29 398	118	51 698	96	82 083	99	Finlande	032
036	724 402	102	21 480	139	1 070 957	116	112 487	101	54 575	114	355 661	100	Suisse	036
038	97 439	108	9 367	112	538 131	111	50 729	105	41 170	123	83 616	98	Autriche	038
043	45 392	109	21	47	8 017	126	673	133	23	79	1 980	103	Andorre	043
046	5 546	138	1 126	39	16 013	165	13 973	97	140	286	12 583	107	Malte	046
048	20 901	114	16	41	53 409	118	12 481	116	132	12	22 359	97	Yougoslavie	048
052	12 598	85	358	66	22 626	80	8 330	198	5	23	33 968	60	Turquie	052
056	76 305	95	970	107	75 812	64	13 079	78	4 988	70	98 891	219	Union soviétique	056
058	15 407	217	954	89	14 488	331	3 416	92	1 632	89	6 822	186	Rép. démocr. allem. (1)	058
060	10 547	130	535	111	12 177	91	7 449	93	387	183	15 830	87	Pologne	060
062	3 880	62	379	74	10 878	87	4 349	74	192	85	10 633	70	Tchécoslovaquie	062
064	7 544	79	355	45	17 972	83	9 979	125	142	296	8 771	85	Hongrie	064
066	16 335	98	46	460	9 755	138	1 774	92	22	244	3 385	45	Roumanie	066
068	5 526	91			9 907	105	2 612	158	32	37	9 071	136	Bulgarie	068
204	88 324	108	169	70	18 472	146	1 834	44	159	19	6 730	75	Maroc	204
208	144 686	104	21		26 543	73	5 904	81	814	758	11 901	94	Algérie	208
212	43 914	94	6	25	14 843	76	10 712	103			2 301	76	Tunisie	212
218	10 785	65	18	11	96 210	63	4 934	80	1		20 446	57	Libye	218
220	59 992	156	726	46	26 062	59	5 057	57	80	43	40 058	73	Égypte	220
272	43 126	118	8	33	7 407	100	849	115	25	156	4 277	196	Côte - d'Ivoire	272
288	9 859	62	2 052	68	10 244	70	4 297	59	30	6	71 399	71	Nigeria	288
302	81 870	96	924	105	12 471	113	516	124	14	14	3 878	100	Niger	302
314	49 582	88	1		3 955	87	3 448	138	157	147	682	93	Gabon	314
318	27 640	98			3 495	87	156	177	80	579	330	73	Congo	318
322	8 368	94	39	108	6 580	113	1 183	162	159	24	2 551	240	Zaïre	322
330	7 480	87			2 976	53	554	43	9 103	45	1 822	87	Angola	330
346	2 260	164	44	37	1 891	108	1 328	111	9	7	15 658	89	Kenya	346
372	88 965	118	73	162	5 318	125	136	283	212	88	191 129	88	Réunion	372
390	19 315	74	1 976	69	28 692	76	10 820	86	4 367	171	95 592	75	Rép. d'Afr. du Sud, Namibie	390
400	972 909	87	135 620	105	3 095 895	93	219 058	100	119 870	98	1 738 585	88	États - Unis d'Amérique	400
404	174 788	96	15 252	118	328 087	106	38 806	93	8 431	98	192 150	87	Canada	404
406	3	10			313	150	158	479			196	338	Groenland	406
412	12 975	123	404	44	7 262	58	1 714	124	88	94	7 950	66	Mexique	412
442	7 280	138	286	129	114 942	85	5 849	119	14	175	4 067	94	Panama	442
448	4 117	89			3 938	99	2 451	152	623	50	7 315	99	Cuba	448
458	76 321	114			5 718	117	78	300	37	148	147	23	Guadeloupe	458
462	74 914	115			6 481	107	45	180	44	102	113	77	Martinique	462
478	2 017	100	21		29 728	84	11 478	118	55	30	3 952	204	Antilles néerlandaises	478
480	4 879	91	22	367	6 319	105	305	103	31	103	2 562	78	Colombie	480
484	16 873	61	66		21 673	83	5 077	183	84	243	251	168	Venezuela	484
504	2 583	71	41	513	2 798	127	3 324	14	35	292	1 398	68	Parou	504
508	31 497	113	2 420	138	14 280	117	3 126	102	2 646	145	17 237	91	Brésil	508
512	5 075	82	167	235	4 407	81	4 355	50	18	69	3 894	54	Chili	512
528	10 375	90	288	411	13 470	127	1 579	95	104		430	126	Argentine	528
600	5 237	75	597	436	15 130	93	1 877	111	90	120	20 169	87	Chypre	600
604	24 834	72	80	50	54 569	72	1 625	99	129	52	4 865	89	Liban	604
608	9 745	74	59	45	14 132	70	1 307	74	10	200	5 728	100	Syrie	608
612	30 856	38	2 789	59	37 238	112	6 404	98	32	7	53 482	104	Irak	612
618	2 910	109	516	79	14 317	107	3 721	30	44	44	43 431	107	Iran	618
624	26 425	124	1 241	63	67 079	131	10 577	99	307	81	44 962	98	Israël	624
628	10 785	56	173	19	33 546	82	1 837	78	321	11	14 799	59	Jordanie	628
632	122 003	62	1 668	107	481 264	6								

January - September 1986		EUR 12		Belg.-Lux.		Danmark		Deutschland		Hellas		Espagne		Code
Code	Partner countries	1 000 ECU	Index 86/85	1 000 ECU	Index 86/85	1 000 ECU	Index 86/85	1 000 ECU	Index 86/85	1 000 ECU	Index 86/85	1 000 ECU	Index 86/85	
1000	WORLD	15 548 248	110	1 682 154	87	274 430	94	4 792 500	111	28 979	110	44 750	24	1000
1010	Intra-EC (EUR 12)	9 219 344	90	925 576	105	171 034	96	4 197 200	77	6 820	82	10 848	23	1010
1011	Extra-EC	16 579 220	90	767 445	73	525 158	78	5 352 286	89	23 159	122	33 896	25	1011
1020	Class 1	11 174 123	75	835 556	75	394 283	73	2 926 114	74	22 828	121	31 836	24	1020
1021	EFTA	5 509 013	77	527 537	88	52 011	109	1 858 864	60	21 948	128	27 870	24	1021
1022	Other West. Europe	171 538	130	191	199	3 181	178	115 080	136	4	20	1	6	1022
1023	USA and Canada	3 128 790	82	86 860	41	180 060	71	709 272	87	875	53	1 055	7	1023
1028	Other class 1	2 364 782	89	21 167	82	159 030	67	442 897	165			2 911		1028
1030	Class 2	2 590 828	186	100 104	58	67 688	232	558 266	135	315	788	1 995	33	1030
1031	ACP (86 countries)	368 570	93	67 710	48	19 432	202	102 384	119	13		24	75	1031
1032	DOM	6 889	82	2 166	69	2	7	605	23					1032
1033	TOM	6 020	97			11	0	464	79					1033
1038	Other class 2	2 209 346	226	30 228	82	48 243	288	454 813	141	302	774	1 971	32	1038
1040	Class 3 (1)	2 814 288	139	31 785	107	83 187	81	1 887 906	111	18	18	65	32	1040
1041	Eastern Europe (1)	2 688 279	140	26 742	130	63 069	61	1 759 101	109	16	16	58	33	1041
1048	Other class 3	145 889	122	5 043	56	118	108	108 805	174			9	28	1048
1090	Miscellaneous	-10 250 317		-10 867	67	-421 763	78	-4 756 986	67			6	600	1090
1051	Mediterranean Basin	1 132 951	381	4 829	103	5 129	135	218 933	126	212	757	5	25	1051
1053	OPEC	1 014 311	526	3 822	119	1 988	150	75 833	114	3		37	137	1053
1055	Latin America	176 635	96	24 519	78	38 445	580	53 048	113	4	400	1 903	107	1055
1057	ASEAN	293 592	165	559	232	6 858	96	79 959	150	14		45	1	1057
001	France	1 483 441	92	342 229	129	10 719	148	432 544	86	139	14	4 358	29	001
002	Belgium and Luxembourg	677 110	87			8 424	80	225 010	93	79	92	542	38	002
003	Netherlands	3 300 445	93	99 891	93	12 264	94	2 404 127	78	183	77	2 003	81	003
004	F R of Germany	1 378 680	99	182 289	90	65 409	103			3 569	103	905	9	004
005	Italy	474 180	91	9 803	105	4 359	111	195 980	82	2 641	102	1 222	51	005
006	United Kingdom	1 331 700	78	279 754	97	67 686	91	638 139	63	4	44	1 398	20	006
007	Ireland	173 775	82	5 592	85	201	41	38 849	92			54	7	007
008	Denmark	247 194	89	247	65			185 611	94	1		111	1	008
009	Greece	33 072	80	4 510	143		8	15 853	82					009
010	Portugal	23 321	94	759	178		331	11 209	71	20		257	122	010
011	Spain	116 421	79	501	77	1 613	89	50 077	81	3	0			011
024	Iceland	19 427	103				97	9 871	86					024
028	Norway	904 132	43	906	29	9 052	84	723 077	39			82	19	028
030	Sweden	415 242	96	1 713	78	35 105	136	155 497	96					030
032	Finland	247 422	87	191	112	396	119	28 917	103	1		728	81	032
036	Switzerland	3 547 324	89	458 385	84	6 512	93	485 528	96	21 886		26 846	23	036
038	Austria	375 468	117	66 382	134		849	258 145	111	61	15	214	88	038
046	Malta	22 040	81					21 287	92					046
048	Yugoslavia	118 652	149	102	146			80 713	187	1	100	1	14	048
052	Turkey	29 905	126	90	346	3 126	203	12 972	98	2	11			052
056	Soviet Union	2 468 813	147	18 399	135	15 391	152	1 881 845	109			10	63	056
058	German Dem. Rep. (1)	18 410	163	1 281	54	965	128							058
060	Poland	89 913	67	3 773	123	46 118	51	27 101	113					060
062	Czechoslovakia	22 313	89	67	183		553	13 144	98	18	58	46	153	062
064	Hungary	34 185	93	1 000	79		41	24 109	111					064
066	Romania	12 381	203		171			1 277	68					066
068	Bulgaria	20 783	120	1 946				11 610	110					068
204	Morocco	5 639	27					1 028	6			2		204
208	Algeria	770 139		1 110				5 519	96					208
212	Tunisia	7 944	124				1	3 165	126					212
216	Libya	5 452	83					1 221	61					216
220	Egypt	23 128	128	1 586		27	33	5 567	158					220
232	Mali	5 178	82	1 320	66	1 359		229	29					232
236	Upper Volta	21 585	205			4 411	996	5	23					236
260	Guinea	28 516	241	1 057	94			60	105					260
284	Sierra Leone	5 019	107					949						284
272	Ivory Coast	11 687	44	140	64	1 397	21	423	122	8				272
276	Ghana	7 868	325	146		5 360		172	41	7		4	400	276
280	Togo	7 925	147			2 394		505	369					280
288	Nigeria	8 888	122	2 490		1 715	700	2 872	122					288
314	Gabon	11 466	106					94	98					314
322	Zaire	53 854	468	38 175	33		3	3 002	148					322
328	Burundi	9 904	230	8 511	320			294	200					328
334	Ethiopia	16 656		99	106		4	174	179			2	29	334
346	Kenya	7 737	84			202	117	725	61					346
352	Tanzania	5 938	79	78	108		80	2 180	339			11	138	352
378	Zambia	3 791	114					161	77					378
382	Zimbabwe	19 619	116	2				3 908	137					382
386	Malawi	4 014	393					67	8					386
390	South Africa and Namibia	1 859 168	86	19 486	60	86 300	56	314 498	155			2 910		390
400	United States of America	2 721 787	61	70 079	35	165 469	73	548 929	81	875	55	935	6	400
404	Canada	407 023	75	16 580	163	16 591	58	160 344	116			120	25	404
412	Mexico	23 992	106	2 677	151	881	80	17 820	120			107	41	412
448	Cuba	10 408	55					1 090	84					448
456	Dominican Republic	19 205	89	19 049	89			152	894					456
472	Trinidad and Tobago	25 647	75	12 242	88			167	274					472
480	Colombia	36 249	593	331	33	33 404		2 333	399					480
484	Venezuela	4 718	48					1 535	138					484
488	Guyana	5 066	58	14	45	5	26	1 178	93					488
500	Ecuador	5 582	94					1 149	128					500
508	Brazil	49 164	103	1 770	52	1 179	134	12 436	136					508
512	Chile	15 799	70	5	63	1 355	75	6 113	103			154		512
528	Argentina	12 069	46	649		1 624		6 071	83	4		85	69	528
800	Cyprus	4 422	82					897	89	25				800
808	Syria	3 940	149	2		698	106	2 462	463					808
812	Iraq	20 952	128	1	50			19 805	125					812
816	Iran	9 197	86					4 670	169					816
824	Israel	120 803	133	1 939	43	72	9	81 527	145	184		3	150	824
828	Jordan													

Importations

Code	France		Ireland		Italia		Nederland		Portugal		United Kingdom		Janvier - Septembre 1986	
	1 000 ECU	Index 86/85	1 000 ECU	Index 86/85	1 000 ECU	Index 86/85	1 000 ECU	Index 86/85	1 000 ECU	Index 86/85	1 000 ECU	Index 86/85	Pays partenaires	Code
1000	352 244	127	268 757	68	4 723 710	142	449 971	89	39 076	147	2 890 675	98	MONDE	1000
1010	72 999	79	195 368	97	1 010 728	191	641 969	98	25 823	156	1 960 979	89	Intra-CE (EUR 12)	1010
1011	274 207	180	34 822	82	3 684 642	132	486 864	85	3 957	39	5 392 784	78	Extra-CE	1011
1020	211 605	192	34 820	85	2 142 862	81	229 397	74	3 811	46	4 541 013	71	Classe 1	1020
1021	32 000	127	3 713	403	1 025 026	77	78 487	120	3 207	43	2 080 370	96	AELE	1021
1022	249	75			34 346	109	3 869	132			14 637	138	Autres Europe occ.	1022
1023	156 212	220	30 035	77	92 531	97	105 056	49	532	72	1 766 502	53	USA et Canada	1023
1028	23 144	172	1 072	90	990 959	84	44 005	161	72	65	679 525	77	Autres classe 1	1028
1030	59 343	166	1	0	821 023		225 981	100	146	9	755 966	180	Classe 2	1030
1031	19 065	179			860	32	25 456	91	42	525	133 584	113	ACP (66 pays)	1031
1032	3 945	170			59	2		3			109	97	DOM	1032
1033	87	100			1 796		171	38			3 511	155	TOM	1033
1038	36 285	160	1	0	818 307		200 350	102	104	6	618 762	207	Autres classe 2	1038
1040	3 259	49			720 757		31 487	81			95 804	101	Classe 3 (1)	1040
1041	2 485	73			717 712		19 504	118			79 592	108	Eur. orientale (1)	1041
1048	774	24			3 045	228	11 983	54			16 212	78	Autres classe 3	1048
1090	5 038	16	38 567	62	28 340	647	-678 862	94	9 297		-4 463 087	73	Divers non classés	1090
1051	212	64			802 856		24 883	418		0	75 887	133	Bassin méditerranéen	1051
1053	139	153			803 849		9 518	93			118 721	157	OPEC	1053
1055	1 543	10			7 607	34	21 960	101	53	757	27 553	73	Amérique latine	1055
1057	32 774	649			2 857	113	43 752	91	16	107	126 758	221	ANASE	1057
001			6 869	8	273 907	118	57 762	108	67	27	334 849	77	France	001
002	22 578	89	2 813	286	14 507	137	132 834	110	4 529	87	265 796	74	Belgique et Luxembourg	002
003	2 957	96	9 275	139	44 503				18	12	322 224	99	Pays - Bas	003
004	23 068	112	14 166	196	225 391	103	282 274	95	1 796	75	579 813	103	R F d'Allemagne	004
005	6 750	100	1 075	191			10 495	103	18 755	362	224 900	93	Italie	005
006	15 066	44	160 051	189	35 229	94	134 237	89	78	35			Royaume - Uni	006
007	365	148			618	85	790	23			127 306	81	Irlande	007
008	983	102	900	152	3 864	111	8 917	99	14	2	48 748	83	Danemark	008
009	134	670	17	121	5 083	57	2 717	217	10	0	4 940	78	Grèce	009
010	268	143	77		1 219	85	437	58			8 746	154	Portugal	010
011	834	83	124	9	3 606	46	11 447	139	2 557	419	45 659	72	Espagne	011
024	23	329			359	34	19	158			9 258	266	Islande	024
028	186	82			1 243	73	5 161	235	500	19	163 997	65	Norvège	028
030	4 162	82	416	108	9 872	194	29 655	232			178 663	83	Suède	030
032	284	95			1 048	82	4 215	110	212	7	213 430	86	Finlande	032
038	28 369	149	18	13	998 829	76	19 836	66	2 343	140	1 500 992	104	Suisse	038
038	996	52	3 279	856	13 675	136	17 580	121	75	129	14 030	137	Autriche	038
046					147	109	1	4			625	16	Malte	046
048	87	110			28 717	104	2 095	165			6 956	295	Yougoslavie	048
052	6	150			5 397	152	1 755	113			6 557	174	Turquie	052
056	15	33			694 278		2 137	186			56 538	107	Union soviétique	056
058	108	130			10 040	512	3 949	119			2 067	75	Rép. démocr. allem. (1)	058
060	529	112			1 780	75	4 627	85			5 985	68	Pologne	060
062	914	89			1 679	96	2 412	102			3 280	87	Tchécoslovaquie	062
064	916	52			2 250	47	2 337	178			3 532	62	Hongrie	064
066	3	300			1 247	61	2 439	503			7 138	486	Roumanie	066
068					4 626	81	1 552	191			1 049	371	Bulgarie	068
204	33	53			232	261	2 148	213			2 196	63	Maroc	204
208	1				761 785						1 724	111	Algérie	208
212	54	59			406	128					4 318	139	Tunisie	212
216					522	109			150		3 709	91	Libye	216
220					1 529	133			122	77	14 297	109	Égypte	220
232	163	18			2	17	2 096	85			2	20	Mali	232
236	17 160	193									9	1	Haute-Volta	236
260	31	517									25 355	260	Guinée	260
284	45										3 629	88	Sierra Leone	284
272	879				117		3 318	289			5 407	30	Côte-d'Ivoire	272
276					3	50	24	400			2 130	107	Ghana	276
280	13	8			33	122	218	21	2		4 767	131	Togo	280
286	2	50			18	16					1 747	41	Nigeria	286
314	31				8	400	8 792	94			2 571	185	Gabon	314
322	3	300			4	0	1 575	98			13 092	373	Zaire	322
328	5						65	260			429	35	Burundi	328
334	10	18			2						16 358	7	Éthiopie	334
348	9	39			32	17	45	48	3	300	6 724	70	Kenya	348
352	66	118			22	157	800	48			2 770	56	Tanzanie	352
378					24	480	1 778	115			3 630	117	Zambie	378
382											13 909	111	Zimbabwe	382
386											3 947		Malaisie	386
390	21 674	174	1	6	985 968	84	12 280	763	7	64	416 062	71	Rép.d'Afr.du Sud,Namibie	390
400	155 787	221	28 804	77	89 303	98	95 937	48	478	81	1 585 171	53	États-Unis d'Amérique	400
404	425	92	1 231	83	3 228	131	9 119	121	54	36	201 331	57	Canada	404
412	5	2			586	88	481	74			1 455	49	Mexique	412
448							9 313	53			2	22	Cuba	448
458											2	3	République Dominicaine	458
472					18	59	5 022	76			8 207	60	Trinidad et Tobago	472
480					67	47					4	63	Colombie	480
484					2 891	135					292	8	Venezuela	484
486	16	200			9	450					4 832	58	Guyana	486
500					2 174	9	23	128			2 213	45	Equateur	500
508	11	19			192	9	15 340	115	48		18 186	97	Bésil	508
512	199	3			9	20	2 255	85			3 709	91	Chill	512
528	81	44			347	2	3 083	81	4	200	121	247	Argentine	528
600					214	15					3 284	111	Chypre	600
608					184	43					54	136	Syrie	608
612					296	95					850	376	Irak	612
616					271	48					4 085	58	Iran	616
624	50	50			1 205	11	18 629	9	5	0	18 989	109	Israël	624
628					606	267					14 105	658	Jordanie	628
632					28 077	125					69 820	306	Arabie Saoudite	632
636	1	50												

January - September 1986		EUR 12		Belg. - Lux.		Danmark		Deutschland		Hellas		Espagne		Code
Code	Partner countries	1 000 ECU	Index 86/85	1 000 ECU	Index 86/85	1 000 ECU	Index 86/85	1 000 ECU	Index 86/85	1 000 ECU	Index 86/85	1 000 ECU	Index 86/85	
1000	WORLD	19 320 400	97	3 418 168	99	611 724	102	4 030 004	108	44 651	330	40 764	42	1000
1010	Intra-EC (EUR 12)	14 838 626	92	2 517 049	116	551 362	99	3 040 041	72	3 793	46	7 121	27	1010
1011	Extra-EC	15 702 229	92	1 552 260	78	562 373	94	3 597 840	107	40 859	787	27 980	41	1011
1020	Class 1	8 695 440	96	827 831	96	379 832	101	2 249 116	116	13	2	13 987	57	1020
1021	EFTA	2 974 907	101	296 831	87	176 830	101	1 076 644	114	13	17	6 780	65	1021
1022	Other West. Europe	629 022	113	59 262	103	14 864	125	206 856	135			8 559	50	1022
1023	USA and Canada	3 760 247	92	329 566	87	137 544	102	764 236	126			4 879	45	1023
1028	Other class 1	1 331 267	90	142 172	86	50 594	93	201 390	88			1 469	92	1028
1030	Class 2	5 773 424	89	479 130	70	129 545	90	1 033 662	94	40 846	897	11 592	31	1030
1031	ACP (66 countries)	656 259	74	49 288	124	11 811	68	152 489	138	25		3 444	52	1031
1032	DOM	98 848	57	1 751	398	419	4	1 412				36	113	1032
1033	TOM	51 753	135	566	79	13 185	75	1 521	189			63	17	1033
1038	Other class 2	4 966 584	92	427 525	66	104 130	90	878 239	89	40 821	896	8 049	27	1038
1040	Class 3 (1)	1 233 384	80	245 299	70	52 996	70	315 062	93			2 401	32	1040
1041	Eastern Europe (1)	928 445	81	199 100	71	37 411	76	226 148	91			13	1	1041
1048	Other class 3	304 920	75	46 200	68	15 566	58	88 914	98			2 388	37	1048
1090	Miscellaneous	-11 220 447	254	-651 142	89	-502 011	90	-2 607 877	68			5 662	310	1090
1051	Mediterranean Basin	1 300 570	82	128 268	66	26 719	106	323 006	109	776		1 113	16	1051
1053	OPEC	2 158 598	87	159 173	65	36 378	75	318 546	92	33 892		311	4	1053
1055	Latin America	724 895	89	77 969	79	24 606	70	223 407	140	4 668	484	5 751	37	1055
1057	ASEAN	744 185	95	48 523	60	10 471	78	123 029	43	610	23	293	5	1057
001	France	2 551 356	101	891 977	177	56 141	101	653 256	71			759	86	001
002	Belgium and Luxembourg	1 622 354	90			32 915	74	334 284	55	594	606	299	79	002
003	Netherlands	1 741 128	75	256 881	100	61 636	86	779 711	72			526	79	003
004	F R of Germany	3 520 592	97	640 173	104	208 307	105			762	216	1 237	28	004
005	Italy	1 821 430	97	289 906	113	43 390	105	429 847	95	905		243	41	005
006	United Kingdom	1 702 934	81	237 729	68	120 453	98	471 997	66	1 401	43	2 625	15	006
007	Ireland	300 823	91	8 936	78	4 297	105	20 960	102			25	250	007
008	Denmark	410 495	97	51 182	97			131 034	87			14	5	008
009	Greece	200 387	92	19 664	100	5 032	146	52 824	60			909	259	009
010	Portugal	206 865	102	29 204	99	3 306	141	3 306	101			31 091	101	010
011	Spain	760 658	108	91 396	109	15 886	118	131 536	112	131		485	131	011
024	Iceland	29 145	99	535	126	3 591	105	1 588	82					024
028	Norway	386 464	92	33 008	82	36 538	90	86 744	121			1 497	95	028
030	Sweden	510 448	101	67 877	102	66 506	109	108 222	102			72	7	030
032	Finland	202 718	91	26 537	87	24 750	101	34 656	114	5	45	11	50	032
036	Switzerland	1 393 488	105	117 546	95	32 258	96	625 663	122	8		5 061	60	036
038	Austria	452 644	101	51 328	120	13 187	116	238 771	100			119	157	038
046	Malta	24 986	65	856	47	174	217	10 696	70			735	70	046
048	Yugoslavia	172 627	82	23 091	81	3 995	117	52 578	109					048
052	Turkey	410 111	140	32 356	120	3 559	120	142 261	160			2	0	052
056	Soviet Union	364 363	71	95 756	62	15 662	60	82 416	84					056
058	German Dem. Rep. (1)	80 811	160	19 574	139	2 302	95							058
060	Poland	124 385	82	18 715	72	5 518	99	41 254	102					060
062	Czechoslovakia	99 277	84	15 037	114	6 962	95	34 291	86					062
064	Hungary	130 215	102	21 005	105	5 050	90	24 575	110					064
066	Romania	69 026	83	18 987	69	1 167	122	7 320	51					066
068	Bulgaria	57 619	61	9 745	40	608	193	13 712	101					068
204	Morocco	46 666	57	4 964	18	702	106	6 351	177			1	0	204
208	Algeria	91 859	120	13 324	127	1 168	96	15 970	146			98	142	208
212	Tunisia	27 191	77	7 428	128	248	26	3 883	77			217	25	212
216	Libya	48 004	16	2 935	427	464	195	20 466	58					216
220	Egypt	163 441	77	12 899	86	3 163	86	24 057	78					220
224	Sudan	16 368	74	1 917	249	688	284	1 504	48			12	200	224
272	Ivory Coast	21 712	91	2 544	80	255	109	967	154					272
276	Ghana	18 805	103	94	44	872	585	8 667	159					276
286	Nigeria	227 587	54	3 221	31	258	15	91 162	182					286
302	Cameroon	23 852	117	4 945	167	228	155	2 324	205					302
322	Zaire	14 845	99	6 604	105	26	50	3 416	138					322
330	Angola	21 948	113	14 390	358	258	190	1 798	250					330
334	Ethiopia	13 632	119	1 049	125	458	273	758	101					334
346	Kenya	40 683	73	3 007	75	3 782	49	2 666	57					346
352	Tanzania	14 878	69	1 513	159	2 111	87	1 244	22			2		352
378	Zambia	16 091	94	503	75	199	57	1 033	109					378
382	Zimbabwe	25 622	104	669	76	113	133	2 482	233					382
386	Malawi	16 041	382	235	480	48	56	145	114					386
390	South Africa and Namibia	286 148	98	40 506	94	4 594	78	35 170	99			798	103	390
400	United States of America	3 452 574	92	264 803	86	125 739	101	725 460	128			4 765	45	400
404	Canada	307 673	83	44 763	88	11 805	109	38 776	97			114	72	404
406	Mexico	105 913	87	23 067	89	3 661	65	25 161	100	4 666		178	5	406
408	Cuba	27 922	95	2 924	107	2 430	97	3 930	110			2 386	38	408
472	Trinidad and Tobago	16 076	110	194	136	136	82	1 870	376					472
480	Colombia	42 567	90	4 952	98	1 607	95	6 514	66			2 634	828	480
484	Venezuela	83 982	61	10 167	76	9 228	47	6 912	81			84	8	484
496	French Guiana	57 700	40	7	140	6	60	22	79					496
500	Ecuador	31 900	67	2 534	205	583	145	6 653	231					500
504	Peru	27 820	73	3 680	31	725	150	5 940	86			123	8	504
508	Brazil	175 303	86	11 055	56	3 562	195	40 164	94			27	366	508
512	Chile	30 767	72	6 273	66	1 589	107	6 343	52			295	56	512
528	Argentina	162 236	196	7 636	130	1 804	140	111 979	319			2	5	528
600	Cyprus	40 946	147	904	16	457	60	5 422	147	5	500			600
604	Lebanon	18 068	87	540	10	427	88	818	72	346				604
608	Syria	38 187	83	4 558	108	874	84	4 610	50			1	3	608
612	Iraq	226 951	81	3 781	60	3 169	198	53 463	103			29 531		612
616	Iran													

Exportations

Code	France		Ireland		Italia		Nederland		Portugal		United Kingdom		Janvier - Septembre 1986	
	1 000 ECU	Index 86/85	1 000 ECU	Index 86/85	1 000 ECU	Index 86/85	1 000 ECU	Index 86/85	1 000 ECU	Index 86/85	1 000 ECU	Index 86/85	Pays partenaires	Code
1000	3 547 249	102	414 243	86	1 162 784	86	1 668 815	100	62 030	57	4 319 978	88	MONDE	1000
1010	2 038 365	107	217 426	93	399 815	109	2 754 396	101	7 987	49	3 301 271	85	Intra - CE (EUR 12)	1010
1011	1 508 860	98	104 911	77	781 786	76	1 883 732	84	54 018	59	5 587 610	92	Extra - CE	1011
1020	801 927	99	97 423	75	213 881	89	1 014 489	85	4 470	91	3 092 471	90	Classe 1	1020
1021	377 207	116	1 436	93	67 628	115	435 222	88	140	132	536 176	84	AELE	1021
1022	48 713	92	1	1	62 381	65	78 001	110			160 065	141	Autres Europe occ.	1022
1023	245 416	82	95 954	75	72 988	107	326 593	72	4 257	92	1 778 816	88	USA et Canada	1023
1028	132 592	97	32	46	10 887	67	174 673	97	73	48	617 395	95	Autres classe 1	1028
1030	560 851	94	4 502	145	520 490	73	702 292	86	49 548	57	2 240 986	97	Classe 2	1030
1031	69 219	114	4 077	377	30 263	66	80 188	95	238	84	258 887	50	ACP (86 pays)	1031
1032	85 133	53	44		171	295	7 159	352	10	250	2 713	611	DOM	1032
1033	8 367	133			78	89	4 846	44	12	63	23 115	127	TOM	1033
1038	398 133	109	4 051	136	489 978	73	610 100	85	49 288	57	1 956 250	111	Autres classe 2	1038
1040	146 082	86	2 986	105	47 415	71	168 950	79			254 173	77	Classe 3 (1)	1040
1041	119 328	83	2 986	105	35 638	73	130 232	87			177 589	81	Eur. orientale (1)	1041
1048	26 753	98			11 777	65	38 719	60			76 583	71	Autres classe 3	1048
1090	23	1	91 906	84	- 18 817	55	- 2 969 312	90	24	160	- 4 568 903	90	Divers non classés	1090
1051	166 198	121	1 426	70	134 868	34	157 560	93	16 074	168	344 762	97	Bassin méditerranéen	1051
1053	122 066	120	2 267	292	161 270	30	192 155	87	30 983	46	1 101 557	122	OPÉ	1053
1055	75 835	94	30	300	42 955	57	88 235	83	1 921	25	169 520	75	Amérique latine	1055
1057	47 858	117	205	71	199 775		99 501	94	34	89	213 686	93	ANASE	1057
001			21 925	95	70 998	94	339 261	102	510	280	516 529	84	France	001
002	260 683	123	32 397	94	54 400	112	448 797	110	324	33	457 661	103	Belgique et Luxembourg	002
003	176 695	105	7 941	86	18 290	98			35	194	439 413	65	Pays - Bas	003
004	650 487	105	27 033	66	115 382	101	951 010	95	134	1	926 087	91	R. F. d'Allemagne	004
005	372 648	109	17 893	113	48 703	96	352 186	115	136	117	314 476	69	Italie	005
006	326 503	105	96 893	93	48 703	96	390 892	92	5 738		228 226	87	Royaume - Uni	006
007	8 218	109			916	342	29 040	117	5		100 955	98	Irlande	007
008	41 174	107	3 583	95	5 090	91	77 164	114	299	250	100 955	98	Danemark	008
009	26 335	87	1 732	103	36 892	159	29 727	100	25	357	27 447	137	Grèce	009
010	21 131	107	7 320	579	26 939	264	41 649	95			48 630	86	Portugal	010
011	154 510	101	7 497	796	22 405	120	94 670	108	781	335	241 846	105	Espagne	011
024	352	112			93		16 266	96			6 720	107	Islande	024
028	15 729	87			2 184	73	61 550	98	25	500	169 189	84	Norvège	028
030	39 574	116	1	33	2 091	69	111 301	91	7	26	114 854	102	Norvège	030
032	11 141	93		17	8 772	126	46 976	94	15	43	56 598	78	Finlande	032
036	285 954	120	21	9	47 263	113	117 872	77	91	276	160 731	76	Suisse	036
038	24 457	105	1 413	109	14 025	143	81 258	91	2	67	28 084	94	Autriche	038
046	932	189			623	88	2 655	151			8 314	45	Malte	046
048	21 171	78			22 877	45	26 218	88			22 697	93	Yougoslavie	048
052	22 521	99			38 815	87	48 381	123			122 216	187	Turquie	052
056	34 932	59	830	352	4 662	52	42 405	172			87 720	77	Union soviétique	056
058	16 164	188			5 491	110	22 045	84			15 235	212	Rép. démocr. allem. (1)	058
060	16 857	90	2 156	83	5 741	82	18 713	61			15 631	75	Pologne	060
062	16 977	92			4 032	45	10 691	65			11 274	79	Tchécoslovaquie	062
064	20 662	102			7 249	94	19 736	105			10 939	85	Hongrie	064
066	9 148	78			2 107	80	3 885	109			26 412	121	Roumanie	066
068	4 749	75			6 056	71	12 559	78			10 190	40	Bulgarie	068
204	14 111	67	308	58	5 776	121	4 081	89	1	50	10 371	54	Maroc	204
208	26 461	147			8 956	383	12 729	82			13 153	72	Algérie	208
212	5 260	50			2 536	80	2 609	74			5 012	50	Tunisie	212
216	1 552	281			4 819	1	4 832	132			14 136	131	Libye	216
220	28 588	143	71	81	11 861	66	15 729	51	2	33	67 081	79	Égypte	220
224	606	48			62	9	3 335	52			8 344	79	Soudan	224
272	7 770	98			1 047		6 295	111			2 834	71	Côte - d'Ivoire	272
276	165	90			20		2 040	84			6 947	71	Ghana	276
288	7 959	67	194	223	24 526	68	20 321	82			79 946	85	Nigeria	288
302	10 682	119			320	48	2 681	81			2 672	28	Cameroun	302
322	1 723	147			5		1 430	78			4 441	49	Zaire	322
330	295	94			70		1 812	39	4	24	9 317	38	Angola	330
334	969	100			428	249	4 230	109			5 742	122	Éthiopie	334
346	3 470	235	213	402	1 138	30	8 416	146			17 989	65	Kenya	346
352	1 393	314			374	16	1 931	60			6 312	108	Tanzanie	352
378	26	27			207	81	5 205	453			8 918	66	Zambie	378
382	252	82			403	71	1 341	53			20 362	107	Zimbabwe	382
386	41	69			59		219	168			15 294	408	Malawi	386
390	15 204	94	1	7	1 273	95	32 285	99	42	32	156 275	96	Rép. d'Afr. du Sud, Namibie	390
400	217 786	81	88 872	73	69 306	109	282 907	70	4 196	91	1 648 740	90	États - Unis d'Amérique	400
404	27 830	97	7 082	96	3 680	73	43 686	90	61	763	130 076	73	Canada	404
412	7 543	30			5 394	43	6 331	48			29 912	150	Mexique	412
448	2 509	47			1 666	269	5 626	121			6 321	177	Cuba	448
472	529	164			1	100	812	86			12 534	99	Trinidad et Tobago	472
480	3 372	68			8 189	598	7 818	72			7 481	57	Colombie	480
484	9 358	87	30		10 971	31	8 317	58			28 915	84	Venezuela	484
496	57 626	40					31	344			8	7	Guyane française	496
500	968	120			1 272	101	1 980	94			17 929	46	Equateur	500
504	3 216	114			360	14	7 740	125	29	37	6 007	113	Pérou	504
508	31 159	126			5 665	288	28 352	89			55 319	78	Brésil	508
512	2 040	157			546	635	5 894	134	6	55	8 781	59	Chili	512
528	7 029	118			10 185	53	22 162	154	1		1 438	123	Argentine	528
600	21 198				593	125	3 128	87			9 239	79	Chypre	600
604	4 589	166	888	69	1 154	137	4 509	112			4 574	109	Liban	604
608	3 941	108			824	107	3 444	39	15 846	173	4 090	44	Syrie	608
612	18 997	77			48 008	46	13 725	1						

TRENDS IN TRADE  
of main non-EC countries

Values in Mio ECU

Period Période	Norway Norvège		Sweden Suède		Finland Finlande		Switzerland Suisse		Austria Autriche	
	World	EUR 12	Monde	EUR 12	World	EUR 12	Monde	EUR 12	World	EUR 12
Imports – Importations										
1983	15 149	7 084	29 335	15 774	14 423	5 028	32 678	22 001	21 783	13 848
1984	17 585	8 287	33 383	18 240	15 750	5 849	37 231	25 704	24 836	15 280
1985	20 304	9 978	37 323	20 885	17 222	6 665	39 888	28 206	27 470	17 069
1984										
III	4 097	1 899	7 755	4 138	4 096	1 482	8 955	6 207	6 297	3 860
IV	4 786	2 318	9 354	5 238	4 242	1 593	9 847	5 786	6 684	4 058
1985										
I	5 012	2 482	9 635	5 421	4 058	1 638	9 775	6 789	6 568	4 026
II	4 892	2 381	9 372	5 180	4 588	1 745	10 242	7 151	7 080	4 333
III	4 706	2 378	8 493	4 735	4 143	1 629	9 810	8 927	6 932	4 393
IV	5 747	2 795	9 307	5 297	4 571	1 708	10 437	7 606	6 980	4 358
1986										
I	5 138	2 671	7 977	4 593	4 271	1 751	10 046	7 231	6 513	4 225
II	5 662	2 782	8 297	4 793	3 238	1 413	10 741	7 811	6 904	4 610
III	4 814	2 431			4 132	1 781	10 422	7 632		
1985										
O	2 188	1 036	3 414	1 889	1 711	602	3 756	2 738	2 634	1 675
N	1 870	927	2 939	1 715	1 392	559	3 259	2 328	2 266	1 421
D	1 889	832	2 954	1 893	1 467	547	3 422	2 539	2 060	1 262
1986										
J	1 782	953	2 812	1 577	1 549	528	3 295	2 389	1 995	1 226
F	1 762	930	2 567	1 504	1 288	553	3 336	2 390	2 136	1 402
M	1 594	789	2 598	1 513	1 434	671	3 415	2 472	2 383	1 597
A	2 113	1 083	3 147	1 804	1 393	581	3 819	2 792	2 377	1 588
M	1 777	889	2 508	1 484	1 054	488	3 381	2 454	2 123	1 404
J	1 772	811	2 642	1 524	792	365	3 541	2 566	2 404	1 619
1986										
J	1 822	826	1 996	1 198	1 334	614	3 673	2 749	2 438	1 676
A	1 418	759			1 287	573	2 984	2 123	1 977	1 328
S	1 774	848			1 511	594	3 764	2 760		
O										
Exports – Exportations										
1983	20 202	14 195	30 813	15 514	14 067	5 222	28 750	15 027	17 331	9 639
1984	23 943	16 935	37 153	18 339	17 065	6 626	32 716	17 298	19 921	10 977
1985	26 094	18 126	39 771	19 371	17 775	6 576	35 534	18 687	22 582	12 858
1984										
III	5 547	3 758	8 187	4 140	4 144	1 542	7 655	3 977	4 859	2 632
IV	6 872	4 811	10 517	5 019	4 710	1 878	9 081	4 631	5 480	2 861
1985										
I	6 642	4 775	9 898	4 886	4 338	1 662	8 502	6 184	5 567	3 129
II	6 406	4 530	10 105	4 958	4 774	1 735	9 062	4 634	5 771	3 201
III	5 951	4 176	8 942	4 428	4 387	1 584	8 488	4 445	5 426	3 105
IV	6 853	4 423	10 495	4 980	4 370	1 656	9 879	5 075	5 870	3 249
1986										
I	5 656	3 820	9 341	4 830	4 124	1 658	8 787	4 952	5 538	3 300
II	4 280	2 773	10 064	4 901	3 726	1 442	9 780	5 380	5 821	3 471
III	4 047	2 689			4 221	1 575	9 348	5 067		
1985										
O	2 459	1 524	3 681	1 772	1 572	619	3 458	1 852	2 138	1 257
N	2 047	1 446	3 585	1 721	1 418	528	3 309	1 703	1 869	1 061
D	2 347	1 453	3 229	1 487	1 380	511	3 112	1 521	1 863	931
1986										
J	2 095	1 462	3 018	1 602	1 410	551	2 832	1 632	1 774	1 079
F	1 803	1 187	3 099	1 565	1 417	588	2 934	1 655	1 819	1 082
M	1 758	1 171	3 223	1 662	1 298	540	3 021	1 668	1 945	1 140
A	1 296	786	3 537	1 733	1 327	533	3 401	1 882	2 073	1 237
M	1 441	1 007	3 062	1 534	1 284	475	3 081	1 685	1 740	1 043
J	1 543	980	3 465	1 633	1 116	434	3 279	1 814	2 008	1 192
1986										
J	1 350	939	2 442	1 168	1 396	514	3 398	1 829	2 014	1 205
A	1 289	846			1 286	514	2 540	1 376	1 502	878
S	1 407	904			1 539	547	3 409	1 862		
O										



Period Période	Yugoslavia Yougoslavie		Turkey Turquie		Czechoslovakia Tchécoslovaquie		R. of South Africa R. d'Afrique du Sud		United States Etats-Unis		
	World	EUR 12	Monde	EUR 12	World	EUR 12	Monde	EUR 12	World	EUR 12	
Imports - Importations											
1983	9 324	2 880	10 533	3 138	19 153	1 752	16 340	6 647	289 870	51 349	
1984	12 415	3 767	13 825	4 170	20 306	1 769	18 774	8 200	412 818	76 332	
1985	9 463	2 929	14 839	5 063	22 799	1 943	15 054	6 206	452 470	88 878	
1984	III IV	3 206 3 081	1 075 1 249	3 429 4 466	881 1 313	5 695 6 714	434 733	5 225 4 790	2 077 1 970	112 591 108 236	21 080 19 874
1985	I II III IV	3 022 3 214 2 626 2 912	941 992 794 952	3 359 3 538 3 638 4 038	1 127 1 155 1 143 1 526	5 275 5 775 5 227 6 523	376 436 410 721	4 329 4 338 3 703 2 894	1 746 1 887 1 520 1 270	122 056 121 216 107 810 104 419	23 282 23 827 20 972 21 222
1986	I II III	2 669 2 273 1 981	771 743	3 035 2 746	1 153 1 205	4 624	367	3 733	1 253	100 555 94 669	20 174 19 783
1985	O N D	851 740 1 321	265 220 467	1 248 1 546 1 244	403 646 478	1 774 1 956 2 793	130 170 420	1 050 933 911	475 406 388	33 979 35 237 35 203	6 746 7 187 7 290
1986	J F M A M J	905 952 813 787 740 748	325 204 242 242 250 251	1 131 922 962 900 986 860	397 331 425 379 467 359	1 353 1 431 1 841 1 603 1 746	67 105 195 108 145	1 502 1 142 1 090 1 196	471 379 402 453	35 906 31 152 33 497 30 249 31 388 33 032	7 097 6 242 6 634 6 357 6 419 7 007
	J A S O	746 609 626	251	902	403					34 458 28 859	7 254 6 002
Exports - Exportations											
1983		7 605	1 821	6 471	2 318	19 356	1 877	20 907	3 979	225 268	54 414
1984		10 613	2 744	10 613	3 516	21 567	20 516	22 023	4 137	276 146	64 001
1985		8 279	2 048	10 388	4 176	21 945	2 004	21 587	4 394	279 319	64 204
1984	III IV	2 388 2 798	687 904	2 012 2 822	842 1 070	5 198 6 547	417 599	5 339 5 625	973 1 026	69 421 76 503	15 203 17 827
1985	I II III IV	2 430 2 803 2 379 2 644	647 740 562 634	2 503 2 582 2 659 2 600	901 1 036 1 192 926	5 692 6 005 4 235 8 013	520 531 368 567	5 836 5 937 5 043 4 948	1 168 1 372 1 050 1 052	82 112 74 830 64 154 61 334	19 714 16 752 14 010 14 495
1986	I II III	2 051 1 977 1 786	584 482	2 033 1 761	812 734	4 893	443	4 669	876	58 014 56 798	14 819 13 381
1985	O N D	799 676 1 169	196 165 273	863 810 926	335 266 306	1 397 1 758 2 858	137 182 247	1 925 1 530 1 493	369 358 325	21 057 20 807 19 469	5 123 4 867 4 505
1986	J F M A M J	731 591 730 686 592 700	159 183 221 176 155 151	703 674 657 812 650 498	268 261 283 266 269 198	1 030 1 368 2 495 1 275 1 559	93 126 224 122 151	1 729 1 544 1 395 1 627	282 310 285 329	19 079 19 120 19 815 18 894 18 073 19 831	4 666 5 014 5 139 4 678 4 403 4 300
	J A S O	700 478 608	151	573	256					17 882 17 236	3 796 4 059

TRENDS IN TRADE  
of main non-EC countries

Values in Mio ECU

Period Période	Canada		Brazil		Israel		Singapore		China		
	Canada		Brésil		Israël		Singapour		Chine		
	World	EUR 12	Monde	EUR 12	World	EUR 12	Monde	EUR 12	World	EUR 12	
Imports - Importations											
1983	68 896	5 651	18 875	2 364	9 731	4 043	31 631	3 338	23 941	3 808	
1984	93 791	8 441	19 277	2 438	10 660	4 506	36 322	3 782	20 306	1 769	
1985	100 722	10 373	18 788	2 649	10 980	4 893	34 382	3 901	55 739	7 323	
1984	III	23 707	2 099	5 301	731	2 707	1 143	9 162	937	8 450	1 175
	IV	24 705	2 319	5 422	658	2 788	1 216	9 845	1 163	11 456	1 284
1985	I	26 267	2 212	4 944	877	2 889	1 230	9 982	1 132	12 248	1 597
	II	27 642	2 675	4 532	615	2 914	1 295	9 029	1 113	13 836	1 887
	III	24 445	2 854	4 337	661	2 371	1 097	7 928	887	13 595	2 106
	IV	22 990	2 812	4 985	781	2 726	1 319	7 756	815	15 691	2 375
1986	I	21 482	2 545		694	2 446	1 163	6 788	722	7 070	1 145
	II	22 396	2 277		807	2 465	1 392	6 336	727		
	III					2 370	1 240				
1985	O	8 278	933	1 634	230	937	468	2 694	256	4 048	625
	N	8 033	892	1 558	202	829	413	2 544	279	4 478	596
	D	6 679	788	1 793	329	960	438	2 518	280	7 167	1 154
1986	J	7 414	955		217	806	376	2 361	264	2 564	374
	F	7 455	839		184	807	370	2 108	248	3 411	588
	M	6 613	751		292	833	417	2 318	213	1 095	203
	A	7 864	869		242	780	517	2 217	267	1 285	204
	M	7 238	735		242	862	435	2 029	223	1 132	199
	J	7 293	673		322	823	441	2 090	237		
	J	7 209	847			843	438	2 079	251		
	A	6 048	780			678	341				
	S					849	461				
	O					785	502				
Exports - Exportations											
1983	82 912	6 405	24 548	7 100	5 742	2 004	24 524	2 336	30 813	2 817	
1984	110 087	7 166	34 228	8 837	7 356	2 433	30 505	3 074	21 567	2 052	
1985	114 475	6 704	33 096	8 026	8 238	2 575	29 888	3 166	35 814	2 905	
1984	III	27 625	1 744	9 539	2 438	1 594	521	7 949	759	8 288	741
	IV	30 361	2 027	9 596	2 108	2 239	709	8 147	873	9 113	778
1985	I	30 879	1 886	7 487	1 843	2 229	750	8 515	981	8 117	685
	II	31 832	1 848	8 956	2 700	1 947	1 803	8 019	843	8 634	703
	III	25 864	1 473	8 664	2 339	1 717	510	6 931	649	8 719	756
	IV	26 601	1 550	8 423	2 020	2 121	669	6 699	731	10 136	830
1986	I	22 685	1 406	6 149	1 298	1 857	598	5 752	565	4 783	460
	II	23 565	1 484		1 827	1 656	531	5 808	582	2 418	
	III					1 723	464				
1985	O	9 778	576	2 884	887	656	213	2 366	270	2 978	230
	N	8 863	510	2 814	675	641	205	2 333	228	2 869	232
	D	7 940	483	2 745	656	824	251	2 001	235	4 289	367
1986	J	8 058	476	2 072	452	597	190	1 964	209	2 066	195
	F	7 376	473	1 819	373	526	183	2 025	189	2 027	195
	M	7 251	456	2 258	473	735	225	1 763	187	890	70
	A	8 182	493	2 422	675	564	203	2 103	211	788	76
	M	7 686	529		587	526	165	1 782	179	815	145
	J	7 697	462		585	565	164	1 942	192	815	
	J	6 671	422			633	148	1 844	174		
	A	6 000	404			484	148				
	S					805	167				
	O					512	179				

Period Période	South Korea Corée du Sud		Japan Japon		Taiwan T'ai-wan		Hong Kong Hong-Kong		Australia Australie		
	World	EUR 12	Monde	EUR 12	World	EUR 12	Monde	EUR 12	World	EUR 12	
	Imports - Importations										
1983	29 426	2 483	141 950	9 638	22 789	2 175	26 972	3 149	21 790	5 856	
1984	38 817	3 535	172 462	12 413	27 830	2 487	36 200	4 062	29 687	6 732	
1985	39 860	3 715	172 067	12 310	26 343	2 702	38 927	4 513	30 811	6 962	
1984	III	10 096	993	44 188	3 338	7 399	888	9 556	1 073	7 912	1 637
	IV	10 105	904	45 860	3 289	7 641	678	10 539	1 166	7 969	1 742
1985	J	9 760	790	47 534	3 122	7 242	653	10 113	1 159	8 179	1 749
	II	10 565	959	44 255	3 071	7 222	768	10 408	1 164	7 722	1 671
	III	9 311	948	39 803	3 075	6 204	686	9 198	1 100	8 106	1 961
	IV	10 255	1 072	39 464	2 954	5 903	608	9 376	1 098	6 978	1 598
1986	I	8 636	906	35 785	2 976	5 765	612	7 757	906	6 496	1 580
	II			32 839	3 420	6 070	717	9 042	1 019	6 309	1 576
	III			29 798	3 585						
1985	O	3 148	368	13 954	1 011	1 935	187	3 064	355	2 630	560
	N	3 597	367	12 570	987	2 069	217	3 057	362	2 129	494
	D	3 510	337	12 959	956	1 899	204	3 255	382	2 219	544
1986	J	3 066	388	12 236	992	2 062	218	2 702	293	2 560	662
	F	2 837	281	12 027	897	1 648	177	2 387	283	2 007	449
	M	2 732	237	11 521	1 087	2 055	217	2 667	330	1 929	470
	A	2 860	419	11 498	1 220	2 045	224	3 033	345	2 299	572
	M	2 901	276	10 797	1 078	1 990	261	2 968	348	2 048	514
	J			10 546	1 122	2 035	232	3 041	326	1 962	491
	J			10 807	1 278			3 970	368	1 954	494
	A			9 183	1 125						
	S			9 827	1 182						
	O										
Exports - Exportations											
1983		27 488	3 508	165 099	21 847	28 221	2 840	24 660	4 003	23 310	3 443
1984		37 082	4 194	215 171	25 541	38 599	3 553	35 890	5 142	30 241	4 213
1985		38 729	3 831	232 241	27 608	40 261	3 571	39 570	4 860	29 639	4 056
1984	III	9 236	1 110	55 753	6 453	10 522	929	10 070	1 438	8 002	1 071
	IV	11 322	1 230	61 410	7 034	10 214	981	10 661	1 510	8 009	1 146
1985	I	8 497	861	56 419	6 952	10 332	947	10 190	1 186	7 462	985
	II	10 373	1 058	60 269	6 335	10 984	929	10 380	1 087	8 163	1 104
	III	9 482	1 013	56 011	6 626	9 951	859	9 911	1 192	7 635	1 063
	IV	10 298	999	54 919	7 268	9 214	852	9 254	1 301	6 547	944
1986	I	7 993	1 004	49 099	7 402	9 074	923	7 458	1 005	6 394	849
	II			55 456	7 849	10 043	1 025	8 719	1 160	5 784	854
	III			54 101	8 504						
1985	O	3 177	348	16 165	2 419	3 112	274	3 007	373	2 186	333
	N	3 604	428	18 182	2 238	3 118	275	3 036	415	2 310	300
	D	3 517	224	20 573	2 614	2 964	302	3 211	514	2 050	310
1986	J	2 574	351	14 354	2 113	3 477	360	2 743	378	2 475	298
	F	2 652	364	16 262	2 469	2 470	251	2 188	294	1 976	270
	M	2 768	289	18 483	2 821	3 127	312	2 526	333	1 943	281
	A	2 774	312	18 880	2 697	3 312	337	2 822	356	1 850	293
	M	3 205	421	18 579	2 637	3 248	333	2 946	388	2 052	290
	J			18 198	2 514	3 483	355	2 951	416	1 882	271
	J			19 082	2 850			3 214	467	1 657	233
	A			16 485	2 659					1 619	236
	S			18 534	2 995						
	O										

## CONVERSION RATES

Member states of the EC  
and the United States (1)

Period Période	Belg. - Lux	Danmark	Deutschland	Hellas	Espana	France	
	1 000 BFR = ... ECU	1 000 DKR = ... ECU	1 000 DM = ... ECU	1 000 DR = ... ECU	1 000 PTA = ... ECU	1 000 FF = ... ECU	
1981	24 216	126 222	397 788	16 228	9 739	165 565	
1982	22 366	122 596	420 877	15 304	9 297	155 493	
1983	22 008	122 973	440 426	12 806	7 843	147 693	
1984	22 006	122 752	446 806	11 310	7 901	145 525	
1985	22 265	124 708	449 172	9 457	7 742	147 167	
1983	III	21 887	122 203	439 551	13 072	7 726	145 928
	IV	21 765	122 495	442 785	12 359	7 666	145 220
1984	I	21 785	122 226	445 436	11 778	7 788	144 993
	II	21 937	121 921	447 225	11 346	7 924	145 497
	III	22 098	122 613	446 652	11 258	7 887	145 528
	IV	22 209	124 257	447 985	10 919	8 013	146 104
1985	I	22 391	125 634	449 232	10 873	8 115	146 921
	II	22 164	124 239	446 301	10 155	7 912	146 323
	III	22 157	123 880	447 589	9 576	7 635	146 807
	IV	22 349	125 104	453 519	7 844	7 387	146 589
1986	I	22 546	125 300	461 267	7 509	7 343	150 216
	II	22 765	125 849	484 634	7 409	7 303	148 059
	III	22 908	125 862	473 418	7 252	7 302	145 652
1984	O	22 131	123 855	447 616	10 938	7 979	145 957
	N	22 218	124 100	448 340	10 877	7 988	146 142
	D	22 299	124 969	448 023	10 947	8 086	146 245
1985	J	22 462	125 813	449 592	11 027	8 133	146 880
	F	22 382	125 610	449 319	11 017	8 137	147 033
	M	22 324	125 470	448 773	10 587	8 075	146 857
	A	22 209	124 482	447 295	10 279	8 007	146 551
	M	22 177	124 145	446 205	10 134	7 921	146 316
	J	22 107	124 089	445 407	10 056	7 811	146 102
	J	22 074	123 718	444 506	9 836	7 710	146 154
	A	22 199	124 069	448 244	9 533	7 638	147 079
	S	22 203	123 860	449 208	8 356	7 551	147 242
	O	22 311	124 674	452 247	8 187	7 396	146 278
	N	22 387	125 124	452 806	7 690	7 360	148 556
	D	22 354	125 580	455 745	7 637	7 343	148 984
1986	J	22 467	125 272	459 202	7 552	7 338	149 665
	F	22 587	125 368	462 195	7 525	7 340	150 597
	M	22 597	125 281	462 697	7 443	7 351	150 456
	A	22 759	125 760	463 957	7 416	7 320	148 359
	M	22 763	125 611	464 684	7 422	7 312	145 856
	J	22 773	125 574	465 266	7 390	7 277	145 945
	J	22 787	125 401	469 043	7 296	7 343	145 709
	A	22 930	126 147	474 753	7 262	7 300	145 642
	S	23 015	126 076	476 788	7 197	7 261	145 600
	O	23 121	127 396	480 012	7 106	7 215	146 637
1984	J-O	21 960	122 432	446 544	11 389	7 877	145 401
	J-N	21 984	122 586	446 712	11 339	7 887	145 470
	J-D	22 006	122 752	446 806	11 310	7 901	145 525
1985	J-J	22 462	125 813	449 592	11 027	8 133	146 880
	J-F	22 424	125 717	449 462	11 022	8 135	146 953
	J-M	22 391	125 634	449 232	10 873	8 123	146 921
	J-A	22 347	125 355	448 765	10 724	8 095	146 632
	J-M	22 313	125 118	448 284	10 604	8 060	146 731
	J-J	22 280	124 950	447 796	10 511	8 019	146 629
	J-J	22 247	124 754	447 277	10 398	7 968	146 554
	J-A	22 241	124 664	447 531	10 276	7 924	146 622
	J-S	22 237	124 574	447 718	10 165	7 880	146 691
	J-O	22 245	124 585	448 205	9 906	7 825	146 661
	J-N	22 257	124 833	448 616	9 655	7 780	147 013
	J-D	22 265	124 708	449 172	9 457	7 744	147 167
1986	J-J	22 467	125 272	459 202	7 552	7 338	149 665
	J-F	22 524	125 318	460 624	7 539	7 339	150 107
	J-M	22 546	125 300	461 267	7 509	7 343	150 216
	J-A	22 600	125 417	461 954	7 485	7 337	149 209
	J-M	22 631	125 454	462 484	7 473	7 332	148 566
	J-J	22 655	125 474	462 944	7 458	7 323	148 108
	J-J	22 676	125 463	463 902	7 432	7 326	147 722
	J-A	22 708	125 549	465 246	7 410	7 323	147 456
	J-S	22 743	125 610	466 568	7 385	7 316	147 236
	J-O	22 784	125 802	467 996	7 353	7 304	147 093

(1) The ECU is a 'basket' monetary unit based on the market exchange rates of a certain quantity of each Community currency weighted on the basis of the average gross national product over five years and of the intra-Community trade of each Member State. The rates used here are annual averages of the daily rates.

Period Période		Ireland	Italia	Nederland	Portugal	United Kingdom	United States
		1 000 IRL = ... ECU	1 000 LIT = ... ECU	1 000 HFL = ... ECU	1 000 ESC = ... ECU	1 000 UKL = ... ECU	1 000 USD = ... ECU
1981		1 447,134	0,792	360,347	14,600	1 807,959	895,696
1982		1 450,105	0,755	362,569	12,919	1 784,265	1 020,710
1983		1 398,687	0,741	394,135	10,133	1 703,537	1 123,318
1984		1 377,521	0,724	396,299	8,645	1 693,119	1 267,379
1985		1 398,275	0,691	398,246	7,677	1 697,859	1 310,461
1983	III	1 383,780	0,738	392,921	9,527	1 753,703	1 161,872
	IV	1 375,289	0,730	394,781	9,274	1 742,124	1 185,017
1984	I	1 372,232	0,724	395,244	8,974	1 725,697	1 202,400
	II	1 370,712	0,723	396,934	8,754	1 692,339	1 212,459
	III	1 376,576	0,725	395,950	8,526	1 690,077	1 301,016
	IV	1 390,616	0,723	397,150	8,350	1 664,139	1 366,008
1985	I	1 399,212	0,723	397,273	8,174	1 629,389	1 460,984
	II	1 396,995	0,700	395,283	7,864	1 729,984	1 377,373
	III	1 395,979	0,674	397,795	7,532	1 753,764	1 274,324
	IV	1 400,927	0,670	402,515	7,229	1 674,402	1 172,457
1986	I	1 398,574	0,677	408,764	7,078	1 559,430	1 083,564
	II	1 411,413	0,678	412,495	6,953	1 573,222	1 042,992
	III	1 344,229	0,688	419,815	6,714	1 470,320	987,430
1984	O	1 386,816	0,723	396,999	8,436	1 675,292	1 372,985
	N	1 389,344	0,721	397,472	8,267	1 664,902	1 340,267
	D	1 397,321	0,727	396,951	8,342	1 650,473	1 389,584
1985	J	1 400,462	0,731	397,988	8,277	1 607,818	1 424,522
	F	1 398,433	0,727	396,858	8,136	1 622,044	1 480,205
	M	1 398,644	0,712	396,923	8,104	1 659,883	1 482,382
	A	1 399,298	0,700	395,552	7,948	1 712,336	1 379,425
	M	1 396,918	0,700	395,180	7,861	1 730,543	1 388,503
	J	1 394,776	0,698	395,119	7,783	1 747,421	1 364,424
	J	1 393,392	0,682	394,887	7,652	1 785,622	1 295,723
	A	1 398,817	0,670	399,337	7,524	1 736,883	1 253,164
	S	1 395,849	0,670	399,396	7,412	1 737,489	1 273,820
	O	1 398,233	0,670	401,059	7,288	1 700,024	1 195,200
	N	1 400,299	0,670	402,047	7,241	1 890,480	1 174,164
	D	1 403,540	0,668	404,698	7,151	1 655,783	1 145,646
1986	J	1 397,905	0,674	407,443	7,115	1 597,914	1 121,894
	F	1 398,793	0,679	409,157	7,071	1 541,124	1 078,097
	M	1 399,120	0,680	409,886	7,041	1 535,808	1 047,702
	A	1 410,137	0,677	411,557	7,022	1 577,006	1 051,724
	M	1 414,229	0,677	412,710	6,951	1 575,431	1 038,860
	J	1 410,145	0,678	413,244	6,887	1 567,474	1 039,933
	J	1 404,323	0,683	418,278	6,805	1 523,779	1 009,887
	A	1 318,680	0,680	421,113	6,702	1 455,399	979,087
	S	1 309,890	0,691	422,324	6,632	1 431,816	972,715
	O	1 307,892	0,694	424,738	6,543	1 371,755	961,298
1984	J-O	1 374,665	0,724	396,123	8,712	1 699,804	1 251,048
	J-N	1 376,027	0,724	396,250	8,669	1 696,477	1 258,891
	J-D	1 377,521	0,724	396,299	8,645	1 693,119	1 267,379
1985	J-J	1 400,462	0,731	397,988	8,277	1 607,818	1 424,522
	J-F	1 399,496	0,729	397,449	8,209	1 614,526	1 450,516
	J-M	1 399,212	0,723	397,273	8,174	1 629,389	1 460,984
	J-A	1 399,233	0,718	396,858	8,118	1 648,636	1 440,445
	J-M	1 398,783	0,714	396,531	8,067	1 663,926	1 430,063
	J-J	1 398,130	0,712	396,300	8,020	1 676,955	1 418,963
	J-J	1 397,382	0,707	396,077	7,959	1 693,188	1 398,015
	J-A	1 397,569	0,702	396,501	7,900	1 698,785	1 377,164
	J-S	1 397,378	0,698	396,821	7,842	1 703,000	1 364,871
	J-O	1 397,579	0,695	397,276	7,778	1 702,678	1 344,158
	J-N	1 397,823	0,693	397,701	7,728	1 701,572	1 326,858
	J-D	1 398,275	0,691	398,246	7,677	1 697,859	1 310,461
1986	J-J	1 397,905	0,674	407,443	7,115	1 597,914	1 121,894
	J-F	1 398,328	0,676	408,258	7,084	1 570,357	1 100,606
	J-M	1 398,574	0,677	408,764	7,078	1 559,430	1 083,564
	J-A	1 401,518	0,677	409,475	7,083	1 563,895	1 075,223
	J-M	1 403,891	0,677	410,080	7,042	1 566,051	1 067,794
	J-J	1 404,964	0,678	410,620	7,015	1 566,296	1 062,891
	J-J	1 404,863	0,678	411,507	6,980	1 559,393	1 054,118
	J-A	1 393,336	0,680	412,700	6,944	1 545,425	1 043,994
	J-S	1 383,026	0,681	413,803	6,906	1 531,206	1 035,122
	J-O	1 374,419	0,682	414,967	6,864	1 512,047	1 026,525

(1) L'Ecu est une unité monétaire de type « panier », basée sur les taux de change du marché d'une certaine quantité de chacune des monnaies de la Communauté, selon une pondération qui fait intervenir la moyenne sur cinq ans du produit national brut et du commerce intra-communautaire de chaque Etat membre. Les taux utilisés ici sont les moyennes annuelles des taux journaliers.

# Geonomenclature 1986

## EUROPE

Community	Zone
001 France	1010
002 Belgium and Luxembourg	1010
003 Netherlands	1010
004 Federal Republic of Germany	1010
005 Italy	1010
006 United Kingdom	1010
007 Ireland	1010
008 Denmark	1010
009 Greece	1010
010 Portugal	1010
011 Spain	1010

### Spanish territories not included in the customs or statistical territory

021 Canary Islands	1032
022 Ceuta and Melilla	1032

### Other European countries

024 Iceland	1021
025 Faroe Islands	1022
028 Norway	1021
030 Sweden	1021
032 Finland	1021
036 Switzerland	1021
038 Austria	1021
043 Andorra	1022
044 Gibraltar	1022
045 Vatican City State	1022
046 Malta	1022
048 Yugoslavia	1022
052 Turkey	1022
056 Soviet Union	1041
058 German Democratic Republic	1041
060 Poland	1041
062 Czechoslovakia	1041
064 Hungary	1041
066 Romania	1041
068 Bulgaria	1041
070 Albania	1041

## AFRICA

### North Africa

204 Morocco	1038
208 Algeria	1038
212 Tunisia	1038
216 Libya	1038
220 Egypt	1038
224 Sudan	1031

### West Africa

228 Mauritania	1031
232 Mali	1031
236 Burkina Faso	1031
240 Niger	1031
244 Chad	1031
247 Republic of Cape Verde	1031
248 Senegal	1031
252 Gambia	1031
257 Guinea Bissau	1031
260 Guinea	1031
264 Sierra Leone	1031
268 Liberia	1031
272 Ivory Coast	1031
276 Ghana	1031
280 Togo	1031
284 Benin	1031
288 Nigeria	1031

### Central, East and South Africa

302 Cameroon	1031
306 Central African Republic	1031
310 Equatorial Guinea	1031
311 São Tomé and Príncipe	1031
314 Gabon	1031
318 Congo	1031
322 Zaïre	1031
324 Rwanda	1031
328 Burundi	1031
329 St Helena and dependencies	1033
330 Angola	1031
334 Ethiopia	1031
338 Djibouti	1031
342 Somalia	1031
346 Kenya	1031
350 Uganda	1031

352 Tanzania	1031
355 Seychelles and dependencies	1031
357 British Indian Ocean Territory	1033
366 Mozambique	1031
370 Madagascar	1031
372 Réunion	1032
373 Mauritius	1031
375 Comoros	1031
377 Mayotte	1033
378 Zambia	1031
382 Zimbabwe	1031
386 Malawi	1031
390 Republic of South Africa and Namibia	1028
391 Botswana	1031
393 Swaziland	1031
395 Lesotho	1031

## AMERICA

### North America

400 United States of America	1023
404 Canada	1023
406 Greenland	1033
408 St Pierre and Miquelon	1032

### Central and South America

412 Mexico	1038
413 Bermuda	1033
416 Guatemala	1038
421 Belize	1031
424 Honduras	1038
428 El Salvador	1038
432 Nicaragua	1038
436 Costa Rica	1038
442 Panama	1038
(incl. the former Canal Zone)	
448 Cuba	1048
449 St. Christopher and Nevis	1031
452 Haiti	1038
453 Bahamas	1031
454 Turks and Caicos Islands	1033
455 West Indies	1033
456 Dominican Republic	1038
457 Virgin Islands of the United States	1038
458 Guadeloupe	1032
459 Antigua and Barbuda	1031
460 Dominica	1031
462 Martinique	1032
463 Cayman Islands	1033
464 Jamaica	1031
465 St Lucia	1031
467 St Vincent	1031
469 Barbados	1031
472 Trinidad and Tobago	1031
473 Grenada	1031
476 Netherlands Antilles	1033
480 Colombia	1038
484 Venezuela	1038
488 Guyana	1031
492 Surinam	1031
496 French Guiana	1032
500 Ecuador	1038
504 Peru	1038
508 Brazil	1038
512 Chile	1038
516 Bolivia	1038
520 Paraguay	1038
524 Uruguay	1038
528 Argentina	1038
529 Falklands Islands and dependencies	1033

### Near and Middle East

600 Cyprus	1038
604 Lebanon	1038
608 Syria	1038
612 Iraq	1038
616 Iran	1038
624 Israel	1038
628 Jordan	1038
632 Saudi Arabia	1038
636 Kuwait	1038
640 Bahrain	1038
644 Qatar	1038
647 United Arab Emirates	1038
649 Oman	1038
652 North Yemen	1038
656 South Yemen	1038

Other Asian countries	Zone
660 Afghanistan	1038
662 Pakistan	1038
664 India	1038
666 Bangladesh	1038
667 Maldives	1038
669 Sri Lanka	1038
672 Nepal	1038
675 Bhutan	1038
676 Burma	1038
680 Thailand	1038
684 Laos	1038
690 Vietnam	1048
696 Kampuchea (Cambodia)	1038
700 Indonesia	1038
701 Malaysia	1038
703 Brunei	1033
706 Singapore	1038
708 Philippines	1038
716 Mongolia	1048
720 China	1048
724 North Korea	1048
728 South Korea	1038
732 Japan	1028
736 Taiwan	1038
740 Hong Kong	1038
743 Macao	1038

## AUSTRALASIA, OCEANIA AND OTHER TERRITORIES

800 Australia	1028
801 Papua New Guinea	1031
802 Australian Oceania	1038
803 Nauru	1038
804 New Zealand	1028
806 Solomon Islands	1031
807 Tuvalu	1031
808 American Oceania	1038
809 New Caledonia and dependencies	1033
811 Wallis and Futuna Islands	1033
812 Kiribati	1031
813 Pitcairn	1038
814 New Zealand Oceania	1038
815 Fiji	1031
816 Vanuatu	1031
817 Tonga	1031
819 Western Samoa	1031
822 French Polynesia	1033
890 Polar regions	1038

## MISCELLANEOUS

950 Stores and provisions	1090
958 Countries and territories not determined	1090
977 Countries and territories not disclosed for commercial or military reasons	1090

# Géonomenclature 1986

## EUROPE

Communauté	Zone
001 France	1010
002 Belgique et Luxembourg	1010
003 Pays-Bas	1010
004 République fédérale d'Allemagne	1010
005 Italie	1010
006 Royaume-Uni	1010
007 Irlande	1010
008 Danemark	1010
009 Grèce	1010
010 Portugal	1010
011 Espagne	1010

### Territoires espagnols hors territoire douanier et statistique

021 Îles Canaries	1032
022 Ceuta et Melilla	1032

### Autres pays d'Europe

024 Islande	1021
025 Îles Féroé	1022
028 Norvège	1021
030 Suède	1021
032 Finlande	1021
036 Suisse	1021
038 Autriche	1021
043 Andorre	1022
044 Gibraltar	1022
045 Cité du Vatican	1022
046 Malte	1022
048 Yougoslavie	1022
052 Turquie	1022
056 Union soviétique	1041
058 République démocratique allemande	1041
060 Pologne	1041
062 Tchécoslovaquie	1041
064 Hongrie	1041
066 Roumanie	1041
068 Bulgarie	1041
070 Albanie	1041

## AFRIQUE

### Afrique du Nord

204 Maroc	1038
208 Algérie	1038
212 Tunisie	1038
216 Libye	1038
220 Égypte	1038
224 Soudan	1031

### Afrique occidentale

228 Mauritanie	1031
232 Mali	1031
236 Bourkina-Faso	1031
240 Niger	1031
244 Tchad	1031
247 République du Cap-Vert	1031
248 Sénégal	1031
252 Gambie	1031
257 Guinée-Bissau	1031
260 Guinée	1031
264 Sierra Leone	1031
268 Libéria	1031
272 Côte-d'Ivoire	1031
276 Ghana	1031
280 Togo	1031
284 Bénin	1031
288 Nigeria	1031

### Afrique centrale, orientale et australe

302 Cameroun	1031
306 République Centrafricaine	1031
310 Guinée équatoriale	1031
311 São Tomé et Príncipe	1031
314 Gabon	1031
318 Congo	1031
322 Zaïre	1031
324 Rwanda	1031
328 Burundi	1031
329 Sainte-Hélène et dépendances	1033
330 Angola	1031
334 Éthiopie	1031
338 Djibouti	1031
342 Somalie	1031
346 Kenya	1031
350 Ouganda	1031

Zone	Zone
352 Tanzanie	1031
355 Seychelles et dépendances	1031
357 Territoire britannique de l'océan Indien	1033
366 Mozambique	1031
370 Madagascar	1031
372 Réunion	1032
373 Maurice	1031
375 Comores	1031
377 Mayotte	1033
378 Zambie	1031
382 Zimbabwe	1031
386 Malawi	1031
390 République d'Afrique du Sud et Namibie	1028
391 Botswana	1031
393 Swaziland	1031
395 Lesotho	1031

## AMÉRIQUE

### Amérique du Nord

400 États-Unis d'Amérique	1023
404 Canada	1023
406 Groenland	1033
408 Saint-Pierre et Miquelon	1032

### Amérique centrale et du Sud

412 Mexique	1038
413 Bermudes	1033
416 Guatemala	1038
421 Belize	1031
424 Honduras	1038
428 El Salvador	1038
432 Nicaragua	1038
436 Costa Rica	1038
442 Panama (y compris l'anc. zone du canal)	1038
448 Cuba	1048
449 Saint-Christophe-et-Nevis	1031
452 Haïti	1038
453 Bahamas	1031
454 Îles Turks et Caïcos	1033
455 Indes occidentales	1033
456 République Dominicaine	1038
457 Îles Vierges des États-Unis	1038
458 Guadeloupe	1032
459 Antigua et Barbade	1031
460 Dominique	1031
462 Martinique	1032
463 Îles Cayman	1033
464 Jamaïque	1031
465 Saint-Lucie	1031
467 Saint-Vincent	1031
469 La Barbade	1031
472 Trinidad et Tobago	1031
473 Grenada	1031
476 Antilles néerlandaises	1033
480 Colombie	1038
484 Venezuela	1038
488 Guyana	1031
492 Surinam	1031
496 Guyane française	1032
500 Équateur	1038
504 Pérou	1038
508 Brésil	1038
512 Chili	1038
516 Bolivie	1038
520 Paraguay	1038
524 Uruguay	1038
528 Argentine	1038
529 Îles Falkland et dépendances	1033

## ASIE

### Proche et Moyen-Orient

600 Chypre	1038
604 Liban	1038
608 Syrie	1038
612 Irak	1038
616 Iran	1038
624 Israël	1038
628 Jordanie	1038
632 Arabie Saoudite	1038
636 Koweït	1038
640 Bahreïn	1038
644 Qatar	1038
647 Émirats arabes unis	1038
649 Oman	1038
652 Yémen du Nord	1038
656 Yémen du Sud	1038

### Autres pays d'Asie

660 Afghanistan	1038
662 Pakistan	1038
664 Inde	1038
666 Bangladesh	1038
667 Maldives	1038
669 Sri Lanka	1038
672 Népal	1038
675 Bhoutan	1038
676 Birmanie	1038
680 Thaïlande	1038
684 Laos	1038
690 Vietnam	1048
696 Kampuchéa (Cambodge)	1038
700 Indonésie	1038
701 Malaisie	1038
703 Brunei	1038
706 Singapour	1038
708 Philippines	1038
716 Mongolie	1048
720 Chine	1048
724 Corée du Nord	1048
728 Corée du Sud	1038
732 Japon	1028
736 T'ai-wan	1038
740 Hong-Kong	1038
743 Macao	1038

## AUSTRALIE, OCÉANIE ET AUTRES TERRITOIRES

800 Australie	1028
801 Papouasie-Nouvelle-Guinée	1031
802 Océanie australienne	1038
803 Nauru	1038
804 Nouvelle-Zélande	1028
806 Îles Salomon	1031
807 Tuvalu	1031
808 Océanie américaine	1038
809 Nouvelle-Calédonie et dépendances	1033
811 Îles Wallis et Futuna	1033
812 Kiribati	1031
813 Îles Pitcairn	1038
814 Océanie néo-zélandaise	1038
815 Fidji	1031
816 Vanuatu	1031
817 Tonga	1031
819 Samoa occidentales	1031
822 Polynésie française	1033
890 Régions polaires	1038

## DIVERS

950 Avitaillement et soutage	1090
958 Pays et territoires non déterminés	1090
977 Pays et territoires non précisés pour des raisons commerciales ou militaires	1090

TABLE I

TABLEAU I

In Table I, the economic zones of the same level (one, two or three dashes) do not overlap, and so they may be added together to make up an economic zone of the higher level

Dans le tableau I, les zones économiques de même rang (un, deux ou trois tirets) ne se chevauchent pas et elles peuvent donc s'additionner pour constituer une zone économique de rang supérieur

Code	Abbreviations	Abréviations	Text	Libellé	Composition of zones	Composition des zones
1000	Grand total	Monde	Grand total	Total général	1010 + 1011 + 1090	
1010	— Intra-EC (EUR 12)	Intra-CE (EUR 12)	Member States of the Community	États membres de la Communauté	001 + 002 + 003 + 004 + 005 + 006 + 007 + 008 + 009 + 010 + 011	
1011	— Extra-EC (EUR 12)	Extra-CE (EUR 12)	Grand total less Member States of the Community and Miscellaneous not classified elsewhere	Total général moins États membres de la Communauté et Divers non classés ailleurs	1020 + 1030 + 1040	
1020	—— Class 1	Classe 1	Western industrialized third countries	Pays tiers industrialisés occidentaux	1021 + 1022 + 1023 + 1028	
1021	——— EFTA	AELE	European Free Trade Association	Association européenne de libre-échange	024 + 028 + 030 + 032 + 036 + 038	
1022	——— Oth. West.	Europe	Other Western European countries	Autres pays d'Europe occidentale	025 + 043 + 044 + 045 + 046 + 048 + 052	
1023	——— USA and Canada	USA et Canada	United States of America and Canada	États-Unis d'Amérique et Canada	400 + 404	
1028	——— Others Class 1	Aut. Classe 1	Other Western industrialized third countries	Autres pays tiers industrialisés occidentaux	390 + 732 + 800 + 804	
1030	—— Class 2	Classe 2	Developing countries	Pays en voie de développement	1031 + 1032 + 1033 + 1038	
1031	——— ACP		Countries of Africa, the Caribbean and the Pacific — Lomé Convention	Pays d'Afrique, des Caraïbes et du Pacifique signataires de la convention de Lomé	224 + 228 + 232 + 236 + 240 + 244 + 247 + 248 + 252 + 257 + 260 + 264 + 268 + 272 + 276 + 280 + 284 + 288 + 302 + 306 + 310 + 311 + 314 + 318 + 322 + 324 + 328 + 330 + 334 + 338 + 342 + 346 + 350 + 352 + 355 + 366 + 370 + 373 + 375 + 378 + 382 + 386 + 391 + 393 + 395 + 421 + 449 + 453 + 459 + 460 + 464 + 465 + 467 + 469 + 472 + 473 + 488 + 492 + 801 + 806 + 807 + 812 + 815 + 816 + 817 + 819	
1032	——— DOM		Overseas departments of Member States of the Community	Départements d'outre-mer d'États membres de la Communauté	021 + 022 + 372 + 408 + 458 + 462 + 496	
1033	——— TOM		Overseas territories of Member States of the Community	Territoires d'Outre-Mer d'États membres de la Communauté	329 + 357 + 377 + 406 + 413 + 454 + 455 + 463 + 476 + 529 + 703 + 809 + 811 + 813 + 822	
1038	——— Others Class 2	Aut. Classe 2	Other developing countries	Autres pays en voie de développement	204 + 208 + 212 + 216 + 220 + 412 + 416 + 424 + 428 + 432 + 436 + 442 + 452 + 456 + 457 + 480 + 484 + 500 + 504 + 508 + 512 + 516 + 520 + 524 + 528 + 600 + 604 + 608 + 612 + 616 + 624 + 628 + 632 + 636 + 640 + 644 + 647 + 649 + 652 + 656 + 660 + 662 + 664 + 666 + 667 + 669 + 672 + 675 + 676 + 680 + 684 + 696 + 700 + 701 + 706 + 708 + 728 + 736 + 740 + 743 + 802 + 803 + 808 + 814 + 890	



Code	Abbreviations Abréviations	Text	Libellé	Composition of zones	Composition des zones
1040	--- Class 3 Classe 3	Countries with State-trade Pays à commerce d'État		1041 + 1048	
1041	----- Eastern Europe Europe orientale	European countries with State-trade Pays européens à commerce d'État		056 + 058 + 060 + 062 + 064 + 066 + 068 + 070	
1048	----- Others Class 3 Aut. Classe 3	Other countries with State-trade Autres pays à commerce d'État		448 + 690 + 716 + 720 + 724	
1090	- Miscellaneous Divers	Miscellaneous not classified elsewhere Divers non classés ailleurs		950 + 958 + 977	

TABLE II

TABLEAU II

In Table II, the economic zones can overlap and must not, therefore, be used to make up larger units

Dans le tableau II, les zones économiques peuvent se chevaucher et ne doivent donc pas servir à constituer des ensembles plus vastes

Code	Abbreviations Abréviations	Text	Libellé	Composition of zones	Composition des zones
	Medit. Basin Bassin médit.	Countries and territories that make up the Mediterranean Basin Pays et territoires constituant le bassin méditerranéen		022 + 044 + 046 + 048 + 052 + 070 + 204 + 208 + 212 + 216 + 220 + 600 + 604 + 608 + 624 + 628	
	OPEC countries Pays OPEP	Member States of the Organization of Petroleum Exporting Countries États membres de l'Organisation des pays exportateurs de pétrole		208 + 216 + 288 + 314 + 484 + 500 + 612 + 616 + 632 + 636 + 644 + 647 + 700	
		Latin America Amérique latine		412 + 416 + 424 + 428 + 432 + 436 + 442 + 452 + 456 + 480 + 484 + 500 + 504 + 508 + 512 + 516 + 520 + 524 + 528	
		ASEAN countries Pays de l'ANASE		680 + 700 + 701 + 706 + 708	

## SOURCES

### COMMUNITY — COMMUNAUTÉ (S)

Deutschland		Statistisches Bundesamt, Wiesbaden
France		Direction générale des douanes et droits indirects, Paris
Italia		Istituto centrale di statistica, Roma
Nederland		Centraal bureau voor de statistiek, Heerlen
Belg.-Luxbg.		Institut national de statistique, Bruxelles
United Kingdom		HM Customs and Excise, Statistical Office, Southend-on-Sea
Ireland	General trade through 1978 Commerce général jusqu'à fin 1978	Central Statistics Office, Dublin
Danmark		Danmarks Statistik, København
Ἑλλάς		Office national de statistique de Grèce, Athènes
Portugal (S)		Instituto Nacional de Estatistica, Lisboa + OECD
Spain — Espagne		Dirección General de Aduanas e Impuestos Especiales, Madrid, UNSO COMTRADE + OCDE

### OTHER COUNTRIES — AUTRES PAYS

Iceland — Islande (S)		
Norway — Norvège (G)		
Sweden — Suède (G)		
Finland — Finlande (G)		
Switzerland — Suisse (S)		
Austria — Autriche (S)		
Yugoslavia — Yougoslavie (S)		
United States — Etats-Unis (G)		
Canada (G)		
Australia — Australie (G)		
Turkey — Turquie (S)		
Poland — Pologne (G)		
Czechoslovakia — Tchécoslovaquie (G)		
Rep. of South Africa — Rép. d'Afrique du Sud (G)		
Israel — Israël (S)		
Japan — Japon (G)		
Taiwan — T'ai-wan (S)		
Hong-Kong (G)		
		OECD, Statistics of foreign trade, monthly bulletin, Series A OCDE, Statistiques du commerce extérieur, bulletin mensuel, série A
		Délégation permanente de Turquie auprès de la CEE, Bruxelles Biuletyn Statystyczny, GŁÓWNY URZĄD STATYSTYCZNY, Warszawa Statistické Přehledy, Federální statistický úrad, Praha-Karlín International Monetary Fund, Direction of Trade Central Bureau of Statistics, Jerusalem Japan exports & imports, published by Japan Tariff Association Monthly Statistics of exports and imports, The Republic of China, Department of Statistics, Ministry of Finance International Monetary Fund, Direction of Trade

(S) — Special trade  
(G) — General trade

(S) — Commerce spécial  
(G) — Commerce général

**Venta y suscripciones · Salg og abonnement · Verkauf und Abonnement · Πωλήσεις και συνδρομές**  
**Sales and subscriptions · Vente et abonnements · Vendita e abbonamenti**  
**Verkoop en abonnementen · Venda e assinaturas**

---

**BELGIE/BELGIË**

---

**Moniteur belge/Belgisch Staatsblad**  
Rue de Louvain 40-42/Leuvensestraat 40-42  
1000 Bruxelles/1000 Brussel  
Tél. 512 00 26  
CCP/Postrekening 000-200502-27

Sous-dépôts/Agentschappen:

**Librairie européenne/  
Europese Boekhandel**

Rue de la Loi 244/Wetstraat 244  
1040 Bruxelles/1040 Brussel

**CREDOC**

Rue de la Montagne 34/Bergstraat 34  
Bte 11/Bus 11  
1000 Bruxelles/1000 Brussel

---

**DANMARK**

---

**Schultz EF-publikationer**

Møntergade 19  
1116 København K  
Tlf: (01) 14 11 95  
Girokonto 200 11 95

---

**BR DEUTSCHLAND**

---

**Bundesanzeiger Verlag**

Breite Straße  
Postfach 10 80 06  
5000 Köln 1  
Tel. (02 21) 20 29-0  
Fernschreiber:  
ANZEIGER BONN 8 882 595  
Telecopierer:  
20 29 278

---

**GREECE**

---

**G.C. Eleftheroudakis SA**

International Bookstore  
4 Nikis Street  
105 63 Athens  
Tel. 322 22 55  
Telex 219410 ELEF

Sub-agent for Northern Greece:

**Molho's Bookstore**

The Business Bookshop  
10 Tsimiski Street  
Thessaloniki  
Tel. 275 271  
Telex 412885 LIMO

---

**ESPAÑA**

---

**Boletín Oficial del Estado**

Trafalgar 27  
E-28010 Madrid  
Tel. (91) 446 60 00

**Mundi-Prensa Libros, S.A.**

Castelló 37  
E-28001 Madrid  
Tel. (91) 431 33 99 (Libros)  
431 32 22 (Suscripciones)  
435 36 37 (Dirección)  
Télex 49370-MPLI-E

---

**FRANCE**

---

**Service de vente en France des publications  
des Communautés européennes**

**Journal officiel**  
26, rue Desaix  
75732 Paris Cedex 15  
Tél. (1) 45 78 61 39

---

**IRELAND**

---

**Government Publications Sales Office**

Sun Alliance House  
Molesworth Street  
Dublin 2  
Tel. 71 03 09

or by post

**Stationery Office**

St Martin's House  
Waterloo Road  
Dublin 4  
Tel. 68 90 66

---

**ITALIA**

---

**Licosa Spa**

Via Lamarmora, 45  
Casella postale 552  
50 121 Firenze  
Tel. 57 97 51  
Telex 570466 LICOSA I  
CCP 343 509

Subagenti:

**Libreria scientifica Lucio de Biasio - AEIOU**

Via Meravigli, 16  
20 123 Milano  
Tel. 80 76 79

**Libreria Tassi**

Via A. Farnese, 28  
00 192 Roma  
Tel. 31 05 90

**Libreria giuridica**

Via 12 Ottobre, 172/R  
16 121 Genova  
Tel. 59 56 93

---

**GRAND-DUCHÉ DE LUXEMBOURG**

---

**Office des publications officielles  
des Communautés européennes**

2, rue Mercier  
L-2985 Luxembourg  
Tél. 49 92 81  
Télex PUBOF LU 1324 b  
CCP 19190-81  
CC bancaire BIL 8-109/6003/200

**Messageries Paul Kraus**

11, rue Christophe Plantin  
L-2339 Luxembourg  
Tél. 48 21 31  
Télex 2515  
CCP 49242-63

---

**NEDERLAND**

---

**Staatsdrukkerij- en uitgeverijbedrijf**

Christoffel Plantijnstraat  
Postbus 20014  
2500 EA 's-Gravenhage  
Tel. (070) 78 99 11

---

**PORTUGAL**

---

**Imprensa Nacional**

Av. Francisco Manuel de Melo, 5  
P-1000 Lisboa  
Tel. 65 39 96

**Distribuidora Livros Bertrand Lda.**

**Grupo Bertrand, SARL**

Rua das Terras dos Vales, 4-A  
Apart. 37  
P-2700 Amadora CODEX  
Tel. 493 90 50 - 494 87 88  
Telex 15798 BERDIS

---

**UNITED KINGDOM**

---

**HM Stationery Office**

HMSO Publications Centre  
51 Nine Elms Lane  
London SW8 5DR  
Tel. (01) 211 56 56

Sub-agent:

**Alan Armstrong & Associates Ltd**

72 Park Road  
London NW1 4SH  
Tel. (01) 723 39 02  
Telex 297635 AAALTD G

---

**SCHWEIZ/SUISSE/SVIZZERA**

---

**Librairie Payot**

6, rue Grenus  
1211 Genève  
Tél. 31 89 50  
CCP 12-236

---

**UNITED STATES OF AMERICA**

---

**European Community Information  
Service**

2100 M Street, NW  
Suite 707  
Washington, DC 20037  
Tel. (202) 862 9500

---

**CANADA**

---

**Renouf Publishing Co., Ltd**

61 Sparks Street  
Ottawa  
Ontario K1P 5R1  
Tel. Toll Free 1 (800) 267 4164  
Ottawa Region (613) 238 8985-6  
Telex 053-4936

---

**JAPAN**

---

**Kinokuniya Company Ltd**

17-7 Shinjuku 3-Chome  
Shinjuku-ku  
Tokyo 160-91  
Tel. (03) 354 0131

**Journal Department**

PO Box 55 Chitose  
Tokyo 156  
Tel. (03) 439 0124

Price (excluding VAT) in Luxembourg · Prix publics au Luxembourg, TVA exclue

	ECU	BFR	FF	IRL	UKL	USD
Precio por número Pris pr. hæfte Einzelpreis Τιμή τεύχους Single copy Prix par numéro Prezzo unitario Prijs per nummer Preço por exemplar	7,80	350	53	5.60	4.60	6,50
Suscripción Abonnement Συνδρομή Subscription Abbonamento Assinatura	69,05	3 100	465	49.50	40.75	57



OFICINA DE PUBLICACIONES OFICIALES DE LAS COMUNIDADES EUROPEAS  
KONTORET FOR DE EUROPÆISKE FÆLLESSKABERS OFFICIELLE PUBLIKATIONER  
AMT FÜR AMTLICHE VERÖFFENTLICHUNGEN DER EUROPÄISCHEN GEMEINSCHAFTEN  
ΥΠΗΡΕΣΙΑ ΕΠΙΣΗΜΩΝ ΕΚΔΟΣΕΩΝ ΤΩΝ ΕΥΡΩΠΑΪΚΩΝ ΚΟΙΝΟΤΗΤΩΝ  
OFFICE FOR OFFICIAL PUBLICATIONS OF THE EUROPEAN COMMUNITIES  
OFFICE DES PUBLICATIONS OFFICIELLES DES COMMUNAUTÉS EUROPÉENNES  
UFFICIO DELLE PUBBLICAZIONI UFFICIALI DELLE COMUNITÀ EUROPEE  
BUREAU VOOR OFFICIËLE PUBLIKATIES DER EUROPESE GEMEENSCHAPPEN  
SERVIÇO DAS PUBLICAÇÕES OFICIAIS DAS COMUNIDADES EUROPEIAS



CA-AR-86-012-7C-C