

ÜBERSEEISCHE ASSOZIIERTE

ASSOCIÉS
D'OUTRE-MER

OVERZEENE
GEASSOCIEERDEN

ASSOCIATI
D'OLTREMARE

OVERSEAS ASSOCIATES

AUSSENHANDEL

COMMERCE EXTÉRIEUR

COMMERCIO CON L'ESTERO

BUITENLANDSE HANDEL

FOREIGN TRADE

1967 - N° 3

Sénégal	1966/II
Cameroun Or.	1966/I
Cameroun Féd.	1966/I
Côte franç. Somalis	1966/II
Réunion	1966
Guadeloupe	1966
Martinique	1966
Guyane	1966
Curaçao	1966/II
Aruba	1966/II

**STATISTISCHES AMT
DER EUROPÄISCHEN GEMEINSCHAFTEN**

Anschriften

Brüssel, 170, rue de la Loi — Tel. 35 80 40

Luxemburg, Hotel Staar — Tel. 4 08 41

**OFFICE STATISTIQUE
DES COMMUNAUTÉS EUROPÉENNES**

Adresses

Bruxelles, 170, rue de la Loi — tél. 35 80 40

Luxembourg, Hôtel Staar — Tél. 4 08 41

**ISTITUTO STATISTICO
DELLE COMUNITÀ EUROPEE**

Indirizzi

Bruxelles, 170, rue de la Loi — tel. 35 80 40

Lussemburgo, Hotel Staar — tel. 4 08 41

**BUREAU VOOR DE STATISTIEK
DER EUROPESE GEMEENSCHAPPEN**

Adressen

Brussel, Wetstraat, 170 — tel. 35 80 40

Luxemburg, Hotel Staar — tel. 4 08 41

**STATISTICAL OFFICE
OF THE EUROPEAN COMMUNITIES**

Addresses

Brussels, 170, rue de la Loi. Tel. 35 80 40

Luxembourg, Hotel Staar. Tel. 4 08 41

Inhaltswiedergabe nur mit Quellennachweis gestattet

La reproduction des données est subordonnée à l'indication de la source

La riproduzione del contenuto è subordinata alla citazione della fonte

Het overnemen van gegevens is toegestaan mits duidelijke bronvermelding

Reproduction of the contents of this publication is subject to acknowledgement of the source

Associés d'Outre-Mer
STATISTIQUE DU COMMERCE EXTÉRIEUR

Überseeische Assoziierte
AUSSENHANDELSSTATISTIK

Associati d'Oltremare
STATISTICA DEL COMMERCIO CON L'ESTERO

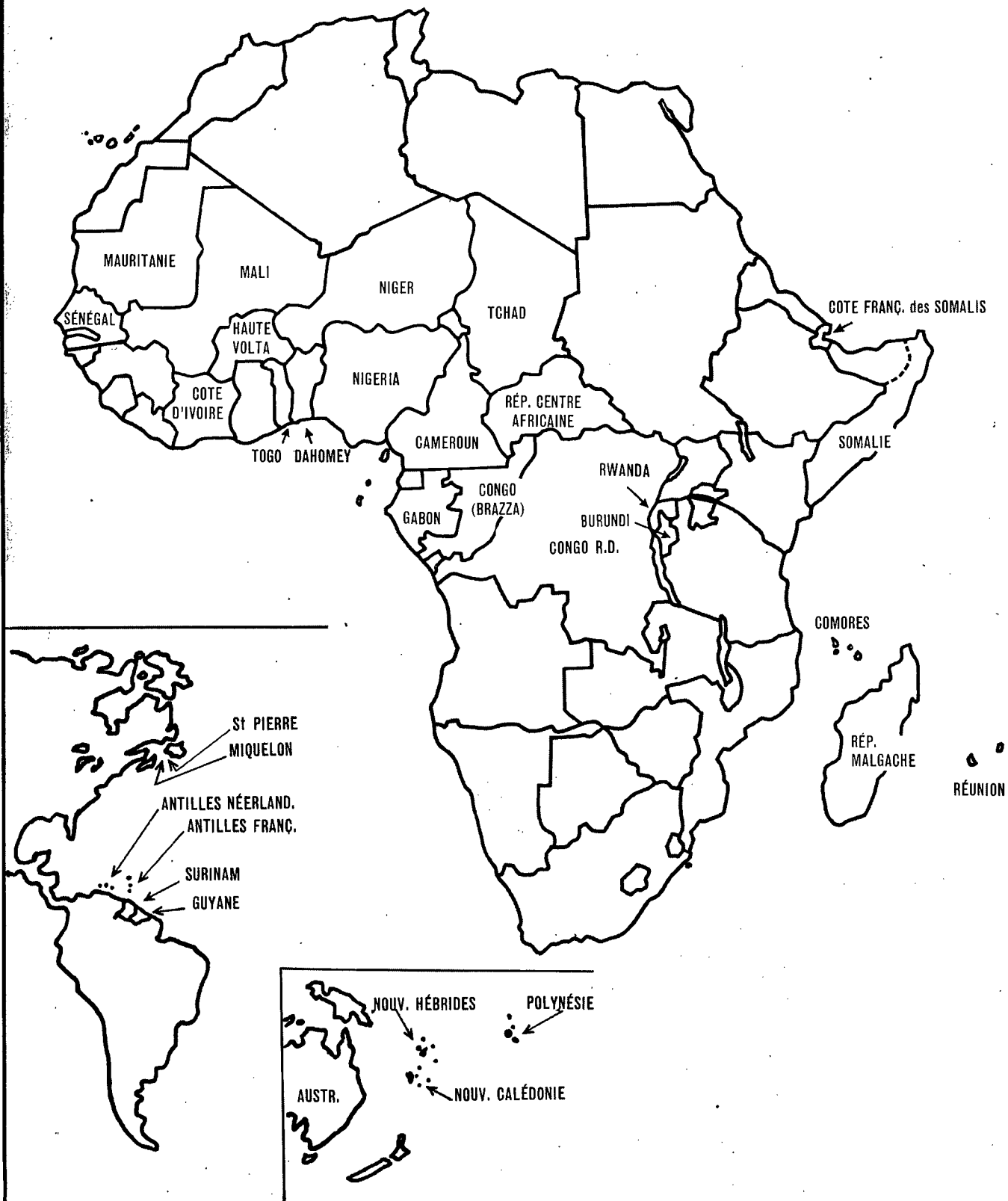
Overzeese Geassocieerden
STATISTIEK VAN DE BUITENLANDSE HANDEL

Overseas Associates
FOREIGN TRADE STATISTICS

1967 — No. 3

Sénégal	1966/II
Cameroun Or.	1966/I
Cameroun Féd.	1966/I
Côte franç. Somalis	1966/II
Réunion	1966
Guadeloupe	1966
Martinique	1966
Guyane	1966
Curaçao	1966/II
Aruba	1966/II

ASSOCIÉS D'OUTREMER



Les tracés ci-dessus correspondent aux territoires statistiques

TABLE GÉNÉRALE DES MATIÈRES

	Page		Page
Tableaux généraux :		Commerce extérieur par pays :	
Importations des AOM en provenance du Monde	14	Sénégal	27
Importations des AOM en provenance de la CEE	15	Cameroun Or.	51
Exportations des AOM à destination du Monde	16	Cameroun Féd.	75
Exportations des AOM à destination de la CEE	17	Cote fr. Somalis	95
Exportations des AOM :		Réunion	107
Indices des valeurs courantes	18	Guadeloupe	127
Indices globaux des prix (série provisoire)	19	Martinique	147
Indices détaillés des prix	20	Guyane	171
Indices de volume (série provisoire)	26	Curaçao	191
Graphique, indices de volume		Aruba	215

OBSERVATIONS GÉNÉRALES

Les données sur le commerce extérieur des Associés d'outre-mer arrivent à l'Office Statistique des Communautés Européennes dans des délais variables selon les pays d'origine et, parfois, selon les circonstances. Or, on ne peut raisonnablement attendre l'arrivée des dernières informations pour diffuser l'ensemble des renseignements portant sur le même trimestre; c'est ce qui explique la parution irrégulière des livrets relatifs à un pays déterminé. Mais cette solution ne facilite pas la consultation des documents et rend malaisée une interprétation générale des données.

Une couverture unique rassemblant, grâce à une reliure mobile, des livrets détachables dont chacun est consacré à un trimestre de commerce extérieur d'un Associé d'outre-mer, ouvre au lecteur la possibilité d'extraire à son gré les livrets relatifs à un pays donné ou à un trimestre déterminé et de rassembler sous une couverture unique une documentation suivie sur les problèmes qui le préoccupent le plus souvent.

Ces fascicules par pays présentent une analyse du commerce extérieur de chaque Associé d'outre-mer de la CEE par produits et par origine ou destination. Ils contiennent les données par classe de produits et pour chaque Groupe (CST 3 chiffres) ainsi que pour un certain nombre de Rubriques et Positions importantes à l'exportation (CST 5 chiffres). Les valeurs ont été uniformément exprimées en milliers d'unités de compte (1 000 \$) et les quantités

en tonnes sauf exceptions (voir sous « Abréviations » les initiales d'unités de quantité).

Les valeurs d'importation comprennent les coûts d'assurance et de transport jusqu'à la frontière du pays importateur (valeur caf) mais ne comprennent pas les droits de douane, impôts ou taxes perçus dans ce pays, et les valeurs d'exportation ne comprennent pas les coûts d'assurance et de transport au-delà de la frontière du pays déclarant (valeur fob).

L'amélioration progressive des résultats requiert l'épuration des données aberrantes ou la subdivision de celles qui portent sur une famille trop large de produits. Aussi certaines séries anciennes ont-elles été de ce fait modifiées et les nouveaux résultats sont marqués « r ». Des recherches complémentaires porteront sur d'autres produits litigieux et conduiront à de nouveaux remaniements dans les prochains mois.

Pour permettre une consultation plus facile des données déjà parues, on trouvera page 4 une table portant, pour chaque pays et chaque trimestre, le numéro de la publication où ces données sont reproduites.

Les graphiques tendent à retracer le volume des exportations en s'attachant, parmi les Associés, aux principaux exportateurs seulement.

ABRÉVIATIONS

CEE	Communauté Economique Européenne	C	Milliers de Carats
EAMA	Etats Africains et Malgaches Associés à la CEE	G	Grammes
TOM	Territoires d'Outre-Mer associés à la CEE	T	Tonnes métriques
DOM	Départements d'Outre-Mer des Pays de la CEE	M	Mètres
AOM	Associés d'Outre-Mer de la CEE	S	Mètres carrés
(AOM = EAMA + TOM + DOM)		V	Mètres cubes
CST	Classification Statistique et Tarifaire	L	Litres
NDA	Non dénommés ailleurs	N	Nombre
		P	Païres
		K	Kilowatts-heure

Numéros de publication des données du commerce extérieur AOM

	Données trimestrielles												
	1964				1965				1966				
	I	II	III	IV	I	II	III	IV	I	II	III	IV	
	Années et numéros de parution												
EAMA													
Mauritanie	65- 8	65- 8	65- 8	65-30	66- 1	66- 8							
Mali	66- 1	66- 1	66- 1	66- 1	66- 1	66- 1	66- 3	66- 9	66- 9	66-12	67- 1		
Haute-Volta	65-37	—		66- 6									
Niger	—	—	65-25	65-44	66- 1	66- 3	66- 5	66- 9					
Sénégal	—	65-27	65-34	65-40	65-45	66- 3	66- 5	66- 7	66-10	67- 3			
Côte-d'Ivoire	65-16	65-16	65-29	65-42		66- 5	66- 5	66- 7	66-10	66-12			
Togo	65- 5	65- 5	65-26	65-26	66- 4	66- 4	66- 4	66- 4	66- 8	66-12	67- 2		
Dahomey	65- 9	65- 9	65-23	65-33	65-44	66- 1	66- 3	67- 1	67- 1	67- 1			
Cameroun	65- 7	65-14	65-35	65-35	65-45	66- 2	67- 2	67- 2	67- 3				
Tchad	65- 1	65- 1	65-10	65-19	65-44	65-45	66- 3	66- 7	66- 9	66-10	67- 1		
Centrafrique	65- 3	65- 3	65-12	65-21	65-44	65-45	66- 3	66- 7	66- 9	66-10	67- 1		
Gabon	65- 2	65- 2	65-11	65-20	65-44	65-45	66- 3	66- 7	66- 9	66-10	67- 1		
Congo (Brazza)	65- 4	65- 4	65-13	65-22	65-44	65-45	66- 3	66- 7	66- 9	66-10	67- 1		
Congo (R.D.)	65-17	65-17	65-31	67- 2		67- 2							
Rwanda	67- 2	67- 2	67- 2	67- 2	67- 2	67- 2	67- 2	67- 2	67- 2	67- 2	67- 2		
Burundi													
Somalia													
Madagascar	65- 6	65- 6	65-15	66- 3	66- 5	66- 5	66- 5	66- 5	66- 8	66- 9	66-12		
TOM													
Curaçao-Aruba	65-14	65-14	65-24	65-38	66- 5	66- 6	66- 7	66- 8	67- 2	67- 3			
Surinam				66-11	66-11	66-11	66-11	66-11					
Côte française des Somalis	—	65-36	65-36	66- 2	66- 2	66- 3	66- 6	66- 8	66-12	67- 3			
Comores	—	—	.	65-43				66- 9					
Saint-Pierre-et-Miquelon	—	—	.	65-39				66- 8					
Nouvelle-Calédonie	—	—	.	65-41				66- 8					
Polynésie française			.	66- 2									
DOM													
Réunion													
Guadeloupe	}	65-18	65-32	65-32	65-32	65-44	65-45	66- 2	66- 4	66- 6	66-10	66-12	67- 3
Martinique													
Guyane													

Internationales Warenverzeichnis für den Aussenhandel (CST)

0	LEBENDE TIERE UND NAHRUNGSMITTEL	25	Zellstoff und Papierabfälle	55	Riechstoffe, Körperpflege, Putz-, Wasch- und Reinigungsmittel	692	Sammelbehält., Fasser und Druckbehält. aus Metall für Transport und Lagerung
00	Lebende Tiere	251	Zellstoff und Papierabfälle	551	Ätherische Öle und Riechstoffe	693	Kabel Stacheldraht, Gitter und Geflechte aus Metall
001	Lebende Tiere	26	Spinnstoffe und Abfälle von Spinnstoffen	553	Riech- und Schönheitsmittel	694	Nägel und Schrauben
01	Fleisch und Fleischwaren	261	Seide	554	Seifen und Putz-, Wasch- und Reinigungsmittel	695	Werkzeuge aus unedlen Metallen
011	Fleisch, frisch gekühlt und gefroren	262	Wolle und Tierhaare	56	Chemische Düngemittel	696	Schneidwaren und Bestecke
012	Fleisch und Schlachtabfall, getrocknet, gesalzen oder geräuchert	263	Baumwolle	561	Chemische Düngemittel	697	Metallwaren, vorwiegend für den Hausgebrauch
013	Fleischzubereitungen und Fleischkonserven	264	Jute	57	Sprengstoffe	698	Anderere bearbeitete Waren aus unedlen Metallen, a.n.g.
02	Molkereierzeugnisse und Eier	265	Pflanzliche Spinnstoffe, ausgen. Baumwolle und Jute	571	Sprengstoffe	7	MASCHINEN UND FAHRZEUGE
022	Milch und Rahm	266	Synthetische und künstliche Spinnfasern	58	Kunststoffe, regenerierte Zellulose und Kunstharze	71	Maschinen, ausgen. elektrische Maschinen
023	Butter	267	Abfälle von Spinnstoffwaren und Lumpen	581	Kunststoffe, regenerierte Zellulose und Kunstharze	711	Dampfkessel und Kraftmaschinen, ausgen. elektrische
024	Käse und Quark	27	Mineralische Rohstoffe, ausgen. Erze, Brennstoffe und Schmucksteine	59	Chemische Erzeugnisse, a.n.g.	712	Schlepper, Maschinen und Apparate für die Landwirtschaft
025	Vogeleier	271	Natürliche Düngemittel	599	Chemische Erzeugnisse, a.n.g.	714	Büromaschinen
03	Fisch und Fischwaren	273	Werksteine, Sand und Kies	6	BEARBEITETE WAREN NACH BESCHAFFENHEIT GEGLIEDERT	715	Metallbearbeitungsmaschinen
031	Fisch, frisch oder einfach haltbar gemacht	274	Schwefel und nicht gerösteter Schwefelkies	61	Leder, Lederwaren und zugerichtete Pelzfelle	717	Maschinen für die Textil- und Lederindustrie, Nähmaschinen
032	Fischzubereitungen und Fischkonserven	275	Natürliche Schleifmittel, einschließlich Industriediamanten	611	Leder	718	Maschinen für besonders genannte Industrien
04	Getreide und Getreideerzeugnisse	276	Anderere mineralische Rohstoffe	612	Waren aus Leder und Kunstleder a.n.g.	719	Maschinen und Apparate, a.n.g.
041	Weizen und Mengkorn	28	Erze und Metallabfälle	613	Zugerichtete Pelzfelle, auch gefärbt	72	Elektrische Maschinen, Apparate und Geräte
042	Reis	281	Eisenerze und Konzentrate	62	Kautschukwaren, a.n.g.	722	Elektrische Maschinen und Schaltgeräte
043	Gerste	282	Abfälle und Schrott von Eisen oder Stahl	621	Halberzeugnisse aus Kautschuk	723	Drähte, Kabel, Isolatoren usw. für die Elektrizitätsverteilung
044	Mais	283	Unedle NE-Metallerze, ausgen. Thorium und Uranerze	622	Anderere Kautschukwaren, a.n.g.	724	Apparate für Telegraphie, Telephonie, Fernsehen, Radar, usw.
045	Anderere Getreide als Weizen, Reis, Gerste und Mais	284	Abfälle von NE-Metallen	63	Holz und Korkwaren, ausgenommen Möbel	725	Elektrische Haushaltsgeräte
046	Grieß und Mehl aus Weizen oder Mengkorn	285	Silber, Platin und Platinbeimetallderze, Abfälle	631	Furniere. Kunstholz und andere bearbeitetes Holz a.n.g.	726	Apparate für Elektromedizin und Bestrahlungen
047	Grieß und Mehl aus anderem Getreide als Weizen oder Mengkorn	286	Thorium und Uranerze und Konzentrate	632	Holzwaren a.n.g.	729	Elektrische Maschinen und Apparate, a.n.g.
048	Zubereitungen auf der Grundlage von Getreide, Mehl oder Stärke	29	Tierische und pflanzliche Rohstoffe, a.n.g.	633	Korkwaren	73	Fahrzeuge
05	Obst und Gemüse	291	Rohstoffe tierischen Ursprungs, a.n.g.	64	Papier, Pappe und Waren daraus	732	Kraftfahrzeuge
051	Obst und Südfrüchte, frisch, Nüsse, ausgen. Ölf Früchte	292	Rohstoffe pflanzlichen Ursprungs, a.n.g.	641	Papier und Pappe	733	Straßenfahrzeuge ohne Kraftantrieb
052	Trockenfrüchte	3	MINERALISCHE BRENNSTOFFE, SCHMIERMITTEL UND VERWANDTE ERZEUGNISSE	642	Waren aus Papierhalbstoff, Papier oder Pappe	734	Luftfahrzeuge
053	Zubereitungen und Konserven von Obst und Südfrüchten	32	Kohle, Koks und Briketts	65	Garne, Gewebe, Textilfertigerwaren und verwandte Erzeugnisse	735	Wasserfahrzeuge
054	Gemüse, Pflanzen und Knollen für Ernährungszwecke	321	Kohle, Koks und Briketts	651	Garne aus Spinnstoffen	8	SONSTIGE BEARBEITETE WAREN
055	Zubereitungen und Konserven aus Gemüse und Mehl von Früchten	33	Erdöl und Erdöldestillationserzeugnisse	652	Baumwollgewebe, ausgenommen Spezialgewebe	81	San. und hyg. Artikel, Heizkessel, usw.; für Zentralheiz. Beleuchtungskörper
06	Zucker und Zuckerwaren	331	Erdöl, roh und getoppt	653	Anderere Gewebe, ausgenommen Spezialgewebe	812	San. und hyg. Artikel, Heizkessel, usw., Zentralheiz., Beleuchtungskörper
061	Zucker und Honig	332	Erdöldestillationserzeugnisse	654	Tülle, Spitzen, Stickereien, Bänder und Posamentierwaren	82	Möbel
062	Zuckerwaren	34	Erdgas und Industriegase	655	Spezialgewebe und verwandte Erzeugnisse	821	Möbel
07	Kaffee, Tee, Kakao, Gewürze und Waren daraus	341	Erdgas und Industriegase	656	Spinnstoffwaren, a.n.g.	83	Reiseartikel, Täschnerwaren und dergleichen
071	Kaffee	35	Elektrischer Strom	657	Fussbodenbeläge, Teppiche und Tapisserien	84	Bekleidung
072	Kakao	351	Elektrischer Strom	66	Waren aus mineralischen Stoffen, a.n.g.	842	Pelzwaren, ausgen. Kopfbedeckungen
073	Schokolade und andere kakaohaltige Lebensmittelzubereitungen	4	TIERISCHE UND PFLANZLICHE FETTE UND ÖLE	661	Kalk, Zement und Baustoffe, ausgenommen aus Glas oder Keramik	85	Schuhe
074	Tee und Mate	41	Tierische Fette und Öle	662	Baumaterial aus keramischen Stoffen	851	Schuhe
075	Gewürze	411	Tierische Fette und Öle	663	Waren aus mineralischen Stoffen, ausgenommen Glas, a.n.g.	86	Feinmechanische, optische und photochemische Erzeugnisse, Uhren
08	Futtermittel, frisch, getrocknet, zerkleinert oder gemahlen; Abfälle	42	Pflanzliche Öle	664	Glas	861	Feinmechanische und optische Erzeugnisse
081	Futtermittel, frisch, getrocknet, zerkleinert oder gemahlen; Abfälle	421	Ausgewählte Fette, pflanzliche Öle	665	Glaswaren	862	Photochemische Erzeugnisse
09	Verschiedene Nahrungsmittelzubereitungen	422	Anderere Fette, pflanzliche Öle	666	Geschirr, Haushalts- und Ziergegenstände aus keramischen Stoffen	863	Kinofilme, belichtet und entwickelt
091	Margarine und andere Speisefette	43	Öle und Fette, verarbeitet, und Wachse tierischen oder pflanzl. Ursprungs	667	Edelsteine, Schmucksteine und echte Perlen, roh oder bearbeitet	864	Uhren
099	Nahrungsmittelzubereitungen, a.n.g.	431	Öle und Fette, verarbeitet, und Wachse tierischen oder pflanzl. Ursprungs	67	Eisen und Stahl	89	Bearbeitete Waren, a.n.g.
1	GETRÄNKE UND TABAK	5	CHEMISCHE ERZEUGNISSE	671	Roheisen, Spiegeleisen, Eisen- und Stahlschwamm und Pulver ferroleg.	891	Musikinstrumente, Plattenspieler und Schallplatten
11	Getränke	51	Chemische Grundstoffe und Verbindungen	672	Stahlrohblöcke und Stahlhalbzeug	892	Druckereierzeugnisse
111	Alkoholfreie Getränke ausgen. Fruchtsäfte	512	Organische, chemische Erzeugnisse	673	Stabstahl und Profile aus Stahl, einschl. Spundwandstahl	893	Kunststoffwaren a.n.g.
112	Alkoholische Getränke	513	Anorganische, chemische Grundstoffe Säuren, Oxyde und Halogensalze	674	Breitflachstahl und Bleche	894	Kinderwagen, Sportartikel, Spielzeug und Spiele
12	Tabak und Tabakwaren	514	Anderere anorganische, chemische Erzeugnisse	675	Bandstahl	895	Bürobedarf
121	Rohtabak und Tabakabfälle	515	Radioaktive Stoffe und dergleichen	676	Schienen und anderes Eisenbahnoberbaumaterial aus Stahl	896	Kunstgegenstände, Sammlungsstücke und Antiquitäten
122	Tabakwaren	52	Mineralteere und. rohe chem. Erzeugnisse aus Kohle, Erdöl und Naturgas	677	Stahlrohr ausgen. Walzdraht	897	Schmuckwaren, Gold- und Silberschmiedewaren
2	ROHSTOFFE, AUSGEN. MINERALISCHE BRENNSTOFFE	521	Mineralteere und. rohe chem. Erzeugnisse aus Kohle, Erdöl und Naturgas	678	Rohre, Rohrformverschleiß und Verbindungsstücke aus Eisen oder Stahl	899	Bearbeitete Waren, a.n.g.
21	Häute, Felle und Pelzfelle, roh	53	Farbstoffe und Gerbstoffe	679	Guß- und Schmiedestücke, roh	9	WAREN UND VORGÄNGE, NICHT NACH BESCHAFFENHEIT GEGLIEDERT
211	Häute und Felle, roh	531	Synthetische, organische Farbstoffe, natürlich Indigo und Farblacke	68	NE-Metalle	911	Postpakete, anderweitig nicht zugeordnet
212	Pelzfelle, roh	532	Farb- und Gerbstoffauszüge und synthetische Gerbstoffe	681	Silber, Platin- und Platinbeimetalte	931	Rückwaren und besondere Ein- und Ausfuhr
22	Ölsaaten und Ölf Früchte, auch gemahlen	533	Pigmente, Farben, Lacke und verwandte Erzeugnisse	682	Kupfer	941	Zootiere, Hunde, Katzen und Tiere, a.n.g.
221	Ölsaaten und Ölf Früchte	54	Medizinische und pharmazeutische Erzeugnisse	683	Nickel	951	Kriegswaffen und Munition
23	Rohkautschuk, natürlich, synthetisch oder regeneriert	541	Medizinische und pharmazeutische Erzeugnisse	684	Aluminium	961	Nicht in Umlauf befindliche Münzen, ausgen. Goldmünzen
231	Rohkautschuk, natürlich, synthetisch oder regeneriert	55	Medizinische und pharmazeutische Erzeugnisse	685	Blei		
24	Holz und Kork			686	Zink		
241	Brennholz und Holzkohle			687	Zinn		
242	Rohholz, auch vier- oder zweiseitig grob zugerichtet			688	Uran und Thorium		
243	Holz, gesägt, gehobelt oder in ähnl. Weise bearbeitet			689	Anderere unedle NE-Metalle für die Metallindustrie		
244	Naturkork und Korkabfälle			69	Metallwaren		
				691	Metallkonstruktionen und Teile davon		

Frankreich	
Belgien-Luxemburg	
Niederlande	
Deutschland (BR)	
Italien	
EAMA Assoziierte Afrikanische Staaten und Madagaskar	
Mauritanien	
Mali	
Obervolta	
Niger	
Senegal	
Elfenbeinküste	
Togo	
Dahome	
Kamerun	
Tschad	
Zentralafrika	
Gabun	
Kongo (Brazza)	
Kongo (DR)	
Rwanda	
Burundi	
Somalia	
Madagaskar	

Allgemeine Übersichten:

Einfuhr der AOM aus der Welt	14
Einfuhr der AOM aus der EWG	15
Ausfuhr der AOM nach der Welt	16
Ausfuhr der AOM nach der EWG	17
Ausfuhr der AOM:	
Indices der laufenden Werte	18
Gesamtindices der Preise (Vorläufige Reihe)	19
Einzelindices der Preise	20
Volumenindex (Vorläufige Reihe)	26
Graphische Darstellung des Volumenindices	

Seite

Aussenhandel nach Ländern:

Senegal	6 Monate 1966	27
Kamerun (Ost-)	3 Monate 1966	51
Kamerun (Föd)	3 Monate 1966	75
Somaliküste	6 Monate 1966	95
Réunion	12 Monate 1966	107
Guadeloupe	12 Monate 1966	127
Martinique	12 Monate 1966	147
Französisch-Guayana	12 Monate 1966	171
Curaçao	6 Monate 1966	191
Aruba	6 Monate 1966	215

Seite

TOM Mit der EWG assoziierte überseeische Hoheitsgebiete	
---	--

Curaçao	
Aruba	
Surinam	
Französische Somaliküste	
Komoren	
St. Pierre und Miquelon	
Neukaledonien	
Französisch-Polynesien	

DOM Überseeische Departements	
-------------------------------	--

Réunion	
Guadeloupe	
Martinique	
Französisch-Guayana	

AOM Assoziierte Überseegebiete (AOM = EAMA + TOM + DOM)	
CST Internationales Warenverzeichnis für den Aussenhandel (CST)	
NDA a.n.g. (anderweitig nicht genannt)	
C Tausend Karat	
G Gramm	
T Metrische Tonnen	
M Meter	
S Quadratmeter	
V Kubikmeter	
L Liter	
N Stück	
P Paar	
K Kilowatt-Stunden	

Die Angaben über den Aussenhandel der Überseeischen Assoziierten treffen beim Statistischen Amt der Europäischen Gemeinschaften je nach dem Herkunftsland und manchmal auch den gegebenen Verhältnissen zu unterschiedlichen Zeiten ein. Nun ist es aber verständlicherweise unmöglich, die letzten Informationen abzuwarten, um ein zusammenhängendes Ganzes herausgeben zu können. Daraus erklärt sich auch das unregelmässige Erscheinen der Hefte, die jeweils ein bestimmtes Land betreffen und zusammen das Bulletin des Aussenhandels der Überseeischen Assoziierten bilden. Aber diese Lösung erleichtert keineswegs die Einsichtnahme in die Dokumente und erschwert eine Gesamtauswertung der Informationen.

Eine Sammelmappe, in der dank eines Wechselbandes austauschbare Hefte vereinigt werden, von denen jedes einzelne ein Aussenhandelsvierteljahr eines Überseeischen Assoziierten behandelt, bietet dem Leser die Möglichkeit, nach Belieben die Hefte über ein bestimmtes Land oder Vierteljahr herauszunehmen und in einer Sammelmappe fortlaufende Unterlagen über die Fragen zu sammeln, die ihn am häufigsten beschäftigen.

Diese Hefte für jedes Land bringen eine Analyse des Aussenhandels aller mit der EWG assoziierten überseeischen Länder nach Erzeugnissen und nach Ursprung oder Bestimmung. Sie enthält nach CST-Teilen und -Gruppen (dreistellig) aufgegliederte Angaben sowie eine gewisse Zahl der für die Ausfuhr wichtigen Rubriken

und Positionen (vier- und fünfstellig). Von Ausnahmen abgesehen, sind die Werte einheitlich in Rechnungseinheiten (1 000 \$) und die Mengen in Tonnen ausgedrückt (vgl. Anfangsbuchstaben der Mengeneinheiten unter „Abkürzungen“).

Die Einfuhrwerte umfassen die Versicherungs- und Transportkosten bis zur Grenze des Einfuhrlandes (cif-Werte), aber nicht die Zölle, Steuern und sonstigen in diesem Lande erhobenen Abgaben, und die Ausfuhrwerte schliessen nicht die Versicherungs- und Transportkosten über die Grenzen des Meldelandes hinaus ein (fob-Werte).

Die schrittweise Verbesserung der Ergebnisse macht eine Ausmerzung von falschen oder eine Unterteilung derjenigen erforderlich, die sich auf eine zu große Gruppe von Erzeugnissen beziehen. Einige früher erschienene Reihen sind deshalb geändert worden; die neuen Ergebnisse sind mit „“ bezeichnet. Erneute Veränderungen werden sich in den nächsten Monaten aus neuen Untersuchungen über andere umstrittene Erzeugnisse ergeben.

Um eine leichtere Einsichtnahme in die bereits erschienenen Angaben zu ermöglichen, ist auf Seite 4 ein Verzeichnis beigefügt, das für jedes Land und jedes Vierteljahr die Nummer der Veröffentlichung enthält, in dem diese Angaben zu finden sind.

Die bereits erwähnten graphischen Darstellungen versuchen, das Volumen der Ausfuhr anzuzeigen, indem sie sich nur an die Hauptexporteure unter den Assoziierten halten.

IN DEN GRUNDTABELLEN ENTHALTENE ANGABEN

Zeitraum											
einfuhr (import)											
CST	WAREN	MENGE	WERTE	CST	WAREN	MENGE	WERTE	CST	WAREN	MENGE	WERTE
	Ursprung	Einheit	1000 \$		Ursprung	Einheit	1000 \$		Ursprung	Einheit	1000 \$
Zeitraum											
ausfuhr (export)											
CST	WAREN	MENGE	WERTE	CST	WAREN	MENGE	WERTE	CST	WAREN	MENGE	WERTE
	Bestimmung	Einheit	1000 \$		Bestimmung	Einheit	1000 \$		Bestimmung	Einheit	1000 \$

Classificazione Statistica e tariffaria (CST)

0	ANIMALI VIVI E PRODOTTI ALIMENTARI	25	Pasta per carta e avanzi di carta e cartone	55	Prodotti per profumeria o toletta, cosmetici e detersivi,	69	Articoli manifatturati di metallo
00	Animali vivi	251	Pasta per carta e avanzi di carta e cartone	551	Oli essenziali e prodotti aromatici	691	Costruzioni metalliche e loro parti
001	Animali vivi	26	Fibre tessili e cascami di articoli tessili	553	Profumerie e prodotti di bellezza	692	Serbatoi, fusti, recipienti metallici per imballaggio e trasporto
01	Carni e preparazioni di carni	261	Seta	554	Saponi, liscivie e lucidi	693	Cavi, corde, trefce, reti di metallo
011	Carni fresche, refrigerate o congelate	262	Lane e pelli di origine animale	56	Concimi manifatturati	694	Chioderia e bulloneria
012	Carni e frattaglie secche, salate, affumicate	263	Cotone	561	Concimi manifatturati	695	Utensili di metallo comune
013	Preparazioni e conserve di carni	264	Juta	57	Esplosivi	696	Coltellerie e posaterie
02	Latte e derivati del latte, uova	265	Altre fibre vegetali, escl. il cotone e la juta	571	Esplosivi	697	Articoli di metallo, principalmente per usi domestici
022	Latte e crema di latte	266	Fiocco di fibre tessili sintetiche e artificiali	58	Materie plastiche, cellulosa rigenerata, resine artificiali	698	Altri articoli manifatturati di metallo comune
023	Burro	267	Abiti usati, cenci e stracci	581	Materie plastiche, cellulosa rigenerata resine artificiali	7	MACCHINE E APPARECCHI
024	Formaggi e latticini	27	Minerali, non metalliferi, escl. combustibili pietre e gemme	59	Prodotti chimici non nominati	71	Macchine non elettriche
025	Uova di volatili	271	Concimi naturali	599	Prodotti chimici non nominati	711	Caldaie e motori non elettrici
03	Pesci e preparazioni a base di pesce	273	Pietre da costruzione, sabbia, ghiaia	6	ARTICOLI MANUFATTURATI CLASSIFICATI PER MATERIE	712	Macchine, apparecchi e trattori agricoli
031	Pesci freschi, o conservati allo stato fresco	274	Zolfo e piriti di ferro non arrostiti	61	Cuoio, pelli conciati, articoli di cuoio, pellicerie confezionate	714	Macchine per ufficio
032	Preparazioni e conserve di pesce, e crostacei	275	Abrasive naturali, compresi i diamanti industriali	611	Cuoio	715	Macchine per la lavorazione dei metalli
04	Cereali e prodotti a base di cereali	276	Altri prodotti minerali greggi	612	Articoli manifatturati di cuoio naturale o artificiale	717	Macchine per industrie tessili e del cuoio, macchine per cucire
041	Frumento, e spelta, non macinati	28	Minerali e cascami di metalli	613	Pellicerie confezionate anche tinte	718	Macchine per altre industrie specializzate
042	Riso	281	Minerali e concentrati di ferro	62	Articoli di gomma n.n.	719	Macchine e apparecchi non nominati
043	Orzo non macinato	282	Rottami, cascami e avanzi di ghisa, ferro e acciaio	621	Semilavorati di gomma	72	Macchine e apparecchi elettrici
044	Granoturco non macinato	283	Minerali di metalli non ferrosi, escl. torio e uranio	629	Articoli manifatturati di gomma n.n.	722	Macchine elettriche e apparecchiature per interruzione
045	Cereali non macinati, esclusi frumento, riso, orzo, granoturco	284	Cascami di metalli non ferrosi	63	Articoli di legno e di sughero	723	Fili, cavi, isolatori, ecc. per la distribuzione di elettricità
046	Semola e farina, di frumento, o spelta	285	Minerali di argento, e di platino e relativi cascami	631	Impiallacciature, legno artificiale, legno lavorato n.n.	724	Apparecchi per telegrafia, telefonia, televisione, radar
047	Semole e farine di cereali, escl. frumento, e spelta	286	Minerali e concentrati di torio e di uranio	632	Articoli manifatturati di legno	725	Apparecchi elettrodomestici
048	Preparazioni a base di cereali, di farine, di fecole	29	Altre materie gregge animali o vegetali	633	Articoli manifatturati di sughero	726	Apparecchi elettromedicali e radiologici
05	Frutta e ortaggi	291	Altre materie gregge di origine animale	64	Carta e sue applicazioni	729	Macchine e apparecchi elettrici non nominati
051	Frutta fresca e a guscio, escluse quelle oleose	292	Altre materie gregge di origine vegetale	641	Carta e cartoni	73	Materiale per trasporti
052	Frutta secca o disidratata	3	COMBUSTIBILI MINERALI, LUBRIFICANTI E PRODOTTI SIMILARI	642	Articoli di carta, pasta di carta o cartone	731	Veicoli per strade ferrate
053	Preparazioni e conserve di frutta	32	Carbon fossile, coke e agglomerati	65	Filati, tessuti, articoli manifatturati di fibre tessili	732	Autoveicoli terrestri
054	Ortaggi e piante mangerecce non disidratate	321	Carbon fossile, coke e agglomerati	651	Filati di fibre tessili	733	Veicoli terrestri, esclusi gli autoveicoli
055	Preparazioni e conserve di ortaggi, farine di frutta	33	Oli greggi, di petrolio e derivati	652	Tessuti di cotone, esclusi quelli speciali	734	Aeronavi
06	Zuccheri e preparazioni a base di zuccheri	331	Oli greggi, o parzialmente raffinati	653	Tessuti diversi dal cotone, esclusi quelli speciali	735	Navi
061	Zucchero e miele	332	Prodotti derivati dagli oli greggi di petrolio	654	Tulli, ricami, nastri, articoli di passamaneria	8	ARTICOLI MANUFATTI DIVERSI
062	Preparazioni a base di zuccheri	34	Gas di petrolio e gas illuminante	655	Tessuti speciali, articoli simili	81	Apparecchi sanitari, articoli di igiene, riscaldamento, illuminazione
07	Caffè, té, cacao, spezie e prodotti derivati	341	Gas di petrolio e gas illuminante	656	Manufatti n.n. di materie tessili	812	Apparecchi sanitari, articoli di igiene, riscaldamento, illuminazione
071	Caffè	35	Energia elettrica	657	Copripavimenti, tappeti e tappezzerie	82	Mobili
072	Cacao	351	Energia elettrica	66	Lavori di minerali, non metalliferi	821	Mobili
073	Cioccolata e preparazioni contenenti cacao	4	GRASSI E OLII DI ORIGINE ANIMALE O VEGETALE	661	Calce, cementi, lavori per costruzioni, esclusi vetro e ceramica	83	Articoli da viaggio, sacche per provviste e articoli simili
074	Té e mate	41	Grassi e oli di origine animale	662	Materiali da costruzione di materie ceramiche	831	Articoli da viaggio, sacche per provviste e articoli simili
075	Spezie	411	Grassi e oli di origine animale	663	Altri lavori di minerali non metalliferi, escluso vetro	84	Indumenti
08	Alimenti freschi, secchi, pestati, ecc. per animali	42	Oli di origine vegetale	664	Vetro	841	Indumenti
081	Alimenti freschi, secchi, pestati, ecc. per animali	421	Oli vegetali fissi e fluidi	665	Vetriere	842	Pellicce, esclusi gli articoli di cappelleria
09	Preparazioni alimentari diverse	422	Altri oli vegetali fissi	666	Articoli di materie ceramiche	85	Calzature
091	Margarina e grassi alimentari	43	Oli e grassi lavorati, cere di origine animale o vegetale	667	Pietre gemme e perle fini lavorate e non lavorate	851	Calzature
099	Altre preparazioni alimentari	431	Oli e grassi lavorati, cere di origine animale o vegetale	67	Ghisa, ferro e acciaio	86	Apparecchi scientifici, fotocinematografici e di orologeria
1	BEVANDE E TABACCHI	5	PRODOTTI CHIMICI	671	Ghisa, ferro spugnoso, polvere di ferro o acciaio, ferroleghe	861	Apparecchi scientifici, medici, ottici di misura di controllo
11	Bevande	51	Elementi e composti chimici	672	Lingotti e altre forme primarie, compresi semilavorati per tubi	862	Forniture fotografiche e cinematografiche
111	Bevande non alcoliche, esclusi succhi di frutta	512	Prodotti chimici organici	673	Barre e profilati di ferro o acciaio, palancole	863	Pellicole cinematografiche impressionate e sviluppate
112	Bevande alcoliche	513	Elementi chimici, acidi, ossidi, sali alogenati, inorganici	674	Larghi piatti e lamiere	864	Orologeria
12	Tabacchi, greggi e lavorati	514	Altri prodotti chimici inorganici	675	Nastri	89	Articoli e manufatti non nominati
121	Tabacchi, greggi e cascami	515	Materiali radioattivi e assimilati	676	Materiali per la costruzione di strade ferrate	891	Strumenti di musica fonografi e dischi
122	Tabacchi lavorati	52	Catrami minerali, e derivati chimici greggi di combustibili	677	Fili di ferro o di acciaio, esclusa vergella	892	Lavori stampati
2	MATERIE PRIME, ESCLUSI I COMBUSTIBILI MINERALI	521	Catrami minerali e derivati chimici greggi di combustibili	678	Tubi, tubature e raccordi di ghisa, ferro e acciaio	893	Lavori ed articoli di materie plastiche
21	Pelli e pellicerie gregge	53	Sostanze coloranti e prodotti per tinta e concia	679	Lavori greggi di ghisa e acciaio stampati o forgiati	894	Veicoli non automobili, articoli da sport, giochi
211	Pelli gregge, escluse le pellicerie	531	Coloranti derivati dal catrame, indaco naturale e lacche coloranti	68	Metalli non ferrosi	895	Articoli da ufficio
212	Pellicerie gregge	532	Estratti coloranti, tannini e prodotti concianti sintetici	681	Argento, platino, compresi i metalli del gruppo del platino	896	Oggetti da collezione e di antichità
22	Semi e frutti oleosi e relative farine	533	Pigmenti, pitture, vernici e prodotti assimilati	682	Rame	897	Minuterie, gioiellerie, oreficerie
221	Semi e frutti oleosi	54	Prodotti medicinali e farmaceutici	683	Nichelio	899	Articoli manifatturati non nominati
23	Gomma greggia, naturale, sintetica, e rigenerata	541	Prodotti medicinali e farmaceutici	684	Alluminio	9	PRODOTTI, E TRANSAZIONI NON CLASSIFICATI PER TIPO DI MERCI
231	Gomma greggia, naturale, sintetica e rigenerata			685	Piombo	911	Pacchi postali, non classificati altrove
24	Legno e sughero			686	Zinco	931	Merci di ritorno e transazioni speciali
241	Legna da ardere e carbone di legna			687	Stagno	941	Animali da zoo, cani, gatti e animali, non nominati altrove
242	Legno rozzo greggio, o semplicemente squadrateo			688	Uranio e torio	951	Armi e munizioni da guerra
243	Legno, semplicemente segato			689	Altri metalli comuni non ferrosi utilizzati in metallurgia	961	Monete non aventi corso legale, escluse quelle d'oro
244	Sughero greggio e cascami						

	Pagina		Pagina
Francia			
Belgio-Lussemburgo			
Paesi-Bassi			
Germania R.F.			
Italia			
EAMA Stati Africani e Malgascio Associati alla CEE			
Mauritania			
Mali			
Alto Volta			
Niger			
Senegal			
Costa d'Avorio			
Togo			
Dahomey			
Camerun			
Ciad			
Centrafrica			
Gabon			
Congo (Brazza)			
Congo (R.D.)			
Ruanda			
Burundi			
Somalia			
Madagascar			
TOM Territori d'Oltremare associati alla CEE			
Curacao			
Aruba			
Surinam			
Costa fr. dei Somali			
Comore			
St. Pierre e Miquelon			
Nuova Caledonia			
Polinesia francese			
DOM Dipartimenti d'Oltremare dei Paesi della CEE			
Riunione			
Guadalupa			
Martinica			
Guiana francese			

Tavole generali :

Importazioni degli AOM origine Mondo	14
Importazioni degli AOM origine CEE	15
Esportazioni degli AOM destinazione Mondo	16
Esportazioni degli AOM destinazione CEE	17
Esportazioni degli AOM:	
Indici dei valori correnti	18
Indici globali dei prezzi	19
Indici dettagliati dei prezzi	20
Indici di volume (serie provvisoria)	26
Indici di volume — Grafico	

Commercio estero per paesi :

Senegal	6 mesi 1966	27
Camerun	3 mesi 1966	51
Camerun (Fed.)	3 mesi 1966	75
Costa fr. dei Somali	6 mesi 1966	95
Riunione	12 mesi 1966	107
Guadalupa	12 mesi 1966	127
Martinica	12 mesi 1966	147
Guiana francese	12 mesi 1966	171
Curacao	6 mesi 1966	191
Aruba	6 mesi 1966	215

OSSERVAZIONI

I dati sul commercio estero inviati dagli Associati d'oltremare all'Istituto Statistico delle Comunità Europee non sempre giungono con regolarità. Per ovviare agli eventuali ritardi che potrebbero presentarsi nelle pubblicazioni, si è ritenuto opportuno di non attendere le informazioni mancanti di qualche paese per pubblicare l'insieme dei dati riferentesi allo stesso trimestre, ma di procedere alla diffusione di quelli disponibili, presentandoli sotto forma di fascicoli per paese e tenendo conto esclusivamente della regolarità con la quale essi pervengono.

Ogni numero della pubblicazione, che appare mensilmente, si presenta con una copertina che raccoglie i vari fascicoli, ognuno dei quali si riferisce ad un paese e riproduce i dati per trimestre. Ciò dà al lettore la possibilità di scegliere quelli relativi ad un paese o ad un periodo determinato, di raccogliarli in un solo volume e di avere, in tal modo, una documentazione continua e omogenea.

Le statistiche del commercio estero di ogni Associato sono ventilate per prodotto, per origine e destinazione, per classe di prodotto, per gruppo (CST, 3 cifre) e per un certo numero di Rubriche e Posizioni importanti all'esportazione (CST, 5 cifre). I dati sono uniformemente espressi in migliaia di unità di conto (1 000 \$) e le quantità

in Tonnellate, salvo eccezioni (cfr. nelle « Abbreviazioni » le iniziali dell'unità di quantità).

I valori d'importazione comprendono i costi d'assicurazione e di trasporto fino alla frontiera del paese importatore (valore cif.), ma non comprendono i diritti doganali, imposte o tasse percepiti in questo paese; mentre i valori d'esportazione non comprendono i costi d'assicurazione e di trasporto al di là della frontiera del paese dichiarante (valore fob).

Alcune serie precedentemente pubblicate sono state modificate in seguito all'epurazione di dati aberranti o alla suddivisione di quelli riguardanti un settore troppo vasto di prodotti. I nuovi risultati ottenuti sono contrassegnati da una « r ». Ulteriori analisi su altri prodotti soggetti a controversia potranno dar luogo ad altre correzioni.

Alla pagina 4 di ogni pubblicazione, il lettore troverà una tabella dove figura, per ogni paese e per ogni trimestre, il numero della pubblicazione dove questi dati sono stati riprodotti.

I grafici rappresentano il volume delle esportazioni e riprendono solamente quei paesi associati che figurano fra i principali esportatori.

DATI CONTENUTI NELLE TABELLE DI BASE

AOM	Associati d'Oltremare della CEE (AOM = EAMA + TOM + DOM)
CST	Classificazione Statistica e Tariffaria
NDA	Non nominati altrove
C	Migliaia di Carati
G	Grammi
T	Tonnellate metriche
M	Metri
S	Metri quadrati
V	Metri cubi
L	Litri
N	Numero
P	Paia
K	KWh

Periodo											
importazioni (import)											
CST	PRODOTTO	QUANTITÀ	VALORE	CST	PRODOTTO	QUANTITÀ	VALORE	CST	PRODOTTO	QUANTITÀ	VALORE
	Origine	Unità	1000 \$		Origine	Unità	1000 \$		Origine	Unità	1000 \$
Periodo											
esportazioni (export)											
CST	PRODOTTO	QUANTITÀ	VALORE	CST	PRODOTTO	QUANTITÀ	VALORE	CST	PRODOTTO	QUANTITÀ	VALORE
	Destinazione	Unità	1000 \$		Destinazione	Unità	1000 \$		Destinazione	Unità	1000 \$

Classificatie voor statistiek en tarief (CST)

<p>0 VOEDINGSWAREN</p> <p>00 Levende dieren</p> <p>001 Levende dieren</p> <p>01 Vlees en vleesbereidingen</p> <p>011 Vlees, vers, gekoeld of bevroren</p> <p>012 Vlees en eetbare slachtafvallen, gezouten, gedroogd of gerookt</p> <p>013 Vleesbereidingen, en vleesconserven</p> <p>02 Zuivelproducten en vogeleieren</p> <p>022 Melk en room</p> <p>023 Boter</p> <p>024 Kaas, en wrongel</p> <p>025 Vogeleieren</p> <p>03 Vis en bereidingen van vis</p> <p>031 Vis, vers of op eenvoudige wijze verduurzaamd</p> <p>032 Bereidingen en conserven van vis, schaal-, schelp- of weekdieren</p> <p>04 Granen en producten van de meelin-dustrie</p> <p>041 Tarwe en mengkoren, niet gemalen</p> <p>042 Rijst</p> <p>043 Gerst, niet gemalen</p> <p>044 Mais, niet gemalen</p> <p>045 Niet gemalen granen, andere dan tarwe, rijst, gerst en mais</p> <p>046 Gries en meel, van tarwe en mengkoren</p> <p>047 Gries en meel, van granen, andere dan tarwe of mengkoren</p> <p>048 Bereidingen van granen, meel of zetmeel</p> <p>05 Fruit en groenten</p> <p>051 Vers fruit en niet oliehoudende noten</p> <p>052 Fruit, gedroogd</p> <p>053 Bereidingen en conserven van fruit</p> <p>054 Groenten, planten, wortels en knollen, voor voeding, niet gedehydrateerd</p> <p>055 Bereidingen en conserven van groenten, meel van vruchten</p> <p>06 Suiker en suikerwerk</p> <p>061 Suiker en honig</p> <p>062 Suikerwerk en preparaten</p> <p>07 Koffie, thee, cacao, specerijen en producten daarvan</p> <p>071 Koffie</p> <p>072 Cacao</p> <p>073 Chocolade en andere voedingsmiddelen, welke cacao bevatten</p> <p>074 Thee en mate</p> <p>075 Specerijen</p> <p>08 Veevoeder, vers, gedroogd, fijnge-maakt, of gemalen afvallen</p> <p>081 Veevoeder, vers, gedroogd, fijnge-maakt, of gemalen afvallen</p> <p>09 Diverse voedingsproducten</p> <p>091 Margarine en andere spijsvetten</p> <p>099 Voedingsproducten, n.e.g.</p>	<p>263 Katoen</p> <p>264 Jute</p> <p>265 Plantaardige textielvezels, m.u.v. katoen en jute</p> <p>266 Synthetische en kunstmatige stapelvezels</p> <p>267 Oude kleren en dergelijke, lompen en vodden</p> <p>27 Minerale, niet-metaalhoudende pro-dukten, m.u.v. brandstoffen en edel-stenen</p> <p>271 Natuurlijke meststoffen</p> <p>273 Natuursteen voor het bouwbedrijf, zand en grint</p> <p>274 Zwavel en ongeroost ijzerkies</p> <p>275 Natuurlijke slijpmiddelen, m.i.v. industrie-diamant</p> <p>276 Andere ruwe minerale producten</p> <p>28 Ertsen en metaalresiduen</p> <p>281 IJzererts, ook indien geconcentreerd</p> <p>282 Schroot, resten en afvallen van gietijzer, ijzer of staal</p> <p>283 Ertsen van non-ferrometalen, m.u.v. ura-nium en thorium</p> <p>284 Resten en afvallen van non-ferrometalen</p> <p>285 Zilvererts, platinaerts en ertsen van platina-metalen; afvallen</p> <p>286 Ertsen en concentraten van thorium en uranium</p> <p>29 Ruwe producten van dierlijke of plant-aardige oorsprong, n.e.g.</p> <p>291 Ruwe producten van dierlijke oorsprong, n.e.g.</p> <p>292 Ruwe producten van plantaardige oor-sprong, n.e.g.</p> <p>3 Minerale brandstoffen, smeermiddelen en soortgelijke producten</p> <p>32 Kolen, cokes en briketten</p> <p>321 Kolen, cokes en briketten</p> <p>33 Aardoliën en distillatieproducten daar-van</p> <p>331 Aardoliën, ruw en gedeeltelijk geraffineerd</p> <p>332 Distillatieproducten van aardoliën</p> <p>34 Aardgas en fabrieksgas</p> <p>341 Aardgas en fabrieksgas</p> <p>35 Elektrische energie</p> <p>351 Elektrische energie</p> <p>4 VETTEN EN OLIËN, VAN DIER-LIJKE OF PLANTAARDIGE OOR-SPRONG</p> <p>41 Vetten en oliën, van dierlijke oor-sprong</p> <p>411 Vetten en oliën, van dierlijke oorsprong</p> <p>42 Plantaardige vette oliën</p> <p>421 Zachte, plantaardige vette oliën</p> <p>422 Andere plantaardige vette oliën</p> <p>43 Was, bewerkte oliën en vetten van dierlijke of plantaardige oorsprong</p> <p>431 Was, bewerkte oliën en vetten van dierlijke of plantaardige oorsprong</p> <p>5 CHEMISCHE PRODUCTEN</p> <p>51 Chemische elementen en verbindingen</p> <p>512 Organische chemische producten</p> <p>513 Chemische elementen, anorganische zuren, oxyden en halogeenzouten</p> <p>514 Andere anorganische chemische producten</p> <p>515 Radioactieve stoffen en dergelijke</p> <p>52 Minerale teer en ruwe chemische deri-vaten van brandstoffen</p> <p>521 Minerale teer en ruwe chemische deri-vaten van brandstoffen</p> <p>53 Looistoffen kleur- en verfstoffen</p> <p>531 Synthetische organische kleurstoffen, na-tuurlijke indigo verflakken</p> <p>532 Looi- en verextracten, synthetische looi-stoffen</p> <p>533 Pigmenten, verfstoffen, vernis, en daarmee gelijkgestelde producten</p> <p>54 Geneeskrachtige en farmaceutische producten</p> <p>541 Geneeskrachtige en farmaceutische pro-dukten</p> <p>55 Aromatische producten, toiletproduk-ten en onderhoudsmiddelen</p> <p>551 Etherische oliën en aromatische producten</p>	<p>553 Parfumerieën en schoonheidsmiddelen</p> <p>554 Zeep en onderhoudsmiddelen</p> <p>56 Kunstmeststoffen</p> <p>561 Kunstmeststoffen</p> <p>57 Springstoffen</p> <p>571 Springstoffen</p> <p>58 Kunstmatige plastische stoffen, gere-geneeerde cellulose, kunstharsen</p> <p>581 Kunstmatige plastische stoffen, geregene-erde cellulose, kunstharsen</p> <p>59 Chemische producten, n.e.g.</p> <p>599 Chemische producten, n.e.g.</p> <p>6 FABRIKATEN, GERANGSCHIKT NAAR DE GRONDSTOF</p> <p>61 Gelooiden, leder en lederwaren, bereide pelerijen</p> <p>611 Leder</p> <p>612 Werken van leder of van kunstleder, n.e.g.</p> <p>613 Bereide pelerijen, al dan niet geveerd</p> <p>62 Werken van rubber, n.e.g.</p> <p>621 Halffabrikaten van rubber</p> <p>629 Werken van rubber, n.e.g.</p> <p>63 Werken van hout of van kurk</p> <p>631 Fineer, kunsthout en ander bewerkt hout, n.e.g.</p> <p>632 Werken van hout, n.e.g.</p> <p>633 Werken van kurk</p> <p>64 Papier, karton, en werken daarvan</p> <p>641 Papier en karton</p> <p>642 Werken van papierstof, van papier of van karton</p> <p>65 Garens, weefsels, geconfectioneerde textielwaren, en dergelijke</p> <p>651 Textielgarens</p> <p>652 Weefsels van katoen, m.u.v. bijzondere weefsels</p> <p>653 Weefsels, andere dan van katoen, m.u.v. bijzondere weefsels</p> <p>654 Tule, kant, borduurwerk, lint en passe-mentwerk</p> <p>655 Bijzondere weefsels en dergelijke artikelen</p> <p>656 Werken van textielstoffen, n.e.g.</p> <p>657 Vloerbedekking, tapijten en tapisserieën</p> <p>66 Fabrikaten van minerale stoffen, andere dan metalen</p> <p>661 Kalk, cement en bouwmetaal, andere dan van glas en keramiek</p> <p>662 Bouwmetaal van keramische stoffen</p> <p>663 Fabrikaten van minerale stoffen, andere dan metaal en glas, n.e.g.</p> <p>664 Glas</p> <p>665 Glaswerk</p> <p>666 Vaatwerk, versieringsvoorwerpen en der-gelijke, van keramische stoffen</p> <p>667 Edelstenen en echte parels, al dan niet bewerkt</p> <p>67 Gietijzer, ijzer en staal</p> <p>671 Giet- en spiegelijzer, ijzer- en staalspons, poeder, ferrolegeringen</p> <p>672 Ingots en andere halffabrikaten</p> <p>673 Staven en profielen van ijzer of staal, m.i.v. damwandprofielen</p> <p>674 Universaalplaten en ander plaatijzer en plaatstaal</p> <p>675 Bandijzer en bandstaal</p> <p>676 Rails en andere bestanddelen van spoor-banen</p> <p>677 IJzer- en staaldraad, m.u.v. walsdraad</p> <p>678 Buizen, pijpen en fittings van gietijzer, ijzer of staal</p> <p>679 Ruwe giet- of smeedstukken, van ijzer of staal</p> <p>68 Non-ferrometalen</p> <p>681 Zilver en platina, m.i.v. de metalen van de platinagroep</p> <p>682 Koper</p> <p>683 Nikkel</p> <p>684 Aluminium</p> <p>685 Lood</p> <p>686 Zink</p> <p>687 Tin</p> <p>688 Uranium en thorium</p> <p>689 Andere onedele non-ferrometalen, gebruikt in de metaalindustrie</p> <p>69 Metaalwaren</p> <p>691 Constructiewerken en onderdelen van metaal</p> <p>692 Reservoiren, vaten en dergelijke bergings-middelen van metaal, voor opslag of vervoer</p>	<p>693 Kabel, prikkeldraad, gaas en traliwerk van metaal</p> <p>694 Nagels, spijkers en dergelijke, bout- en schroefwerk van metaal</p> <p>695 Werktuigen van onedel metaal</p> <p>696 Messenmakerswerk, lepels, vorken, taart-scheppen en dergelijke artikelen</p> <p>697 Metaalwaren, hoofdzakelijk voor huis-houdelijk gebruik</p> <p>698 Andere werken van onedel metaal</p> <p>7 MACHINES EN VERVOERMATE-RIEL</p> <p>71 Niet-elektrische machines</p> <p>711 Stoomketels en niet-elektrische motoren</p> <p>712 Tractors, machines en werktuigen voor de landbouw</p> <p>714 Kantoormachines</p> <p>715 Machines voor metaalbewerking</p> <p>717 Machines voor de textiel- en lederindustrie, naaimachines</p> <p>718 Machines voor andere, nader bepaalde industrieën</p> <p>719 Machines en apparaten, n.e.g.</p> <p>72 Elektrische machines en apparaten</p> <p>722 Elektrische machines, schakelapparatuur en dergelijke toestellen</p> <p>723 Draad, kabel, isolatoren enz. voor elek-triciteit</p> <p>724 Toestellen voor telegrafie, telefonie, tele-visie en radar</p> <p>725 Elektrische huishoudapparaten</p> <p>726 Elektrische toestellen voor medisch ge-bruik, röntgentoestellen en dergelijke</p> <p>729 Elektrische machines en apparaten, n.e.g.</p> <p>73 Vervoermaterieel</p> <p>731 Rollend materieel voor spoor en tram-wegen</p> <p>732 Motorvoertuigen voor het wegvervoer</p> <p>733 Voertuigen voor het wegvervoer, zonder eigen beweegkracht</p> <p>734 Vliegtuigen</p> <p>735 Schepen en drijvend materieel</p> <p>8 DIVERSE FABRIKATEN, N.E.G.</p> <p>81 Sanitaire en hygiënische artikelen, verwarmings- en verlichtingstoestellen</p> <p>812 Sanitaire en hygiënische artikelen, verwar-mings- en verlichtingstoestellen</p> <p>82 Meubelen</p> <p>821 Meubelen</p> <p>83 Reisartikelen, handtassen en dergelijke artikelen</p> <p>831 Reisartikelen, handtassen en dergelijke ar-tikelen</p> <p>84 Kleding</p> <p>841 Kleding</p> <p>842 Botwerk, m.u.v. hoofddeksele</p> <p>85 Schoeisel</p> <p>851 Schoeisel</p> <p>86 Apparaten voor wetenschap, foto- en cinematografie; uurwerken</p> <p>861 Wetenschappelijke, medische en optische apparaten, meet- en controletoestellen</p> <p>862 Benodigdheden voor de foto- en cinemato-grafie</p> <p>863 Cinematografische films, belicht en ont-wikkeld</p> <p>864 Uurwerken</p> <p>89 Fabrikaten, n.e.g.</p> <p>891 Muziekinstrumenten, grammofofonen en platen</p> <p>892 Drukwerk</p> <p>893 Werken van kunstmatige plastische stoffen, n.e.g.</p> <p>894 Kinderwagens, sportartikelen, speelgoed en spellen</p> <p>895 Kantoorbenodigdheden</p> <p>896 Kunstvoorwerpen, voorwerpen voor ver-zamelingen en antiquiteiten</p> <p>897 Bijouterieën, juwelen en edelmidswerk</p> <p>899 Andere fabrikaten, n.e.g.</p> <p>9 GOEDEREN, NIET ELDERS GERANG-SCHIKT</p> <p>911 Postpakketten, niet elders gerangschikt</p> <p>931 Retourgoederen en speciale transacties</p> <p>941 Dieren voor diertentines, honden, katten en dieren, n.e.g.</p> <p>951 Oorlogswapen en munities</p> <p>961 Niet in circulatie zijnde munten, m.u.v. gouden munten</p>
--	---	---	--

Frankrijk	
België-Luxemburg	
Nederland	
BR Duitsland	
Italië	
EAMA Geassocieerde Afrikaanse Staten en Madagaskar	
Mauritanië	
Mali	
Boven-Volta	
Niger	
Senegal	
Ivoorkust	
Togo	
Dahomey	
Kameroen	
Tsjaad	
Centraalafrika	
Gaboen	
Kongo (Brazza)	
Kongo BR	
Rwanda	
Burundi	
Somalië	
Madagaskar	
TOM Overzeese gebieden geassocieerd met de EEG	

Curaçao	
Aruba	
Suriname	
Frans-Somaliland	
Comoren	
Saint-Pierre en Miquelon	
Nieuw-Caledonië	
Frans-Polynesië	

DOM Overzeese Departementen van de landen van de EEG	
--	--

Réunion	
Guadeloupe	
Martinique	
Frans-Guyana	

GLO Geassocieerde landen overzee (AOM = EAMA + TOM + DOM)	
CST Classificatie voor Statistiek en Tarief	
NEG Niet elders genoemd	
K Duizend karaat	
G Gram	
T Metrieke tonnen	
M Meter	
S Vierkante meter	
V Kubieke meter	
L Liter	
N Aantal	
P Paar	
K Kilowattuur	

Algemene tabellen :

Invoer van de overzeese geassocieerde landen afkomstig uit de gehele wereld	Blz. 14
Invoer van de geassocieerde overzeese landen uit de EEG	15
Uitvoer van de geassocieerde overzeese landen naar de gehele wereld	16
Uitvoer van de geassocieerde landen naar de EEG	17
Uitvoer van de overzeese geassocieerde landen :	
Indexcijfers van de waarde volgens lopende prijzen	18
Globale prijsindexcijfers (voorlopige reeks)	19
Gedetailleerde prijsindexcijfers	20
Volume-indexcijfers (voorlopige reeks)	26
Grafiek, volume-indexcijfer	

Binnenlandse handel per land :

Senegal	6 maanden 1966	Blz. 27
Kameroen	3 maanden 1966	51
Kameroen (Fed.)	3 maanden 1966	75
Frans-Somaliland	6 maanden 1966	95
Réunion	12 maanden 1966	107
Guadeloupe	12 maanden 1966	127
Martinique	12 maanden 1966	147
Frans-Guyana	12 maanden 1966	171
Curaçao	6 maanden 1966	191
Aruba	6 maanden 1966	215

ALGEMENE OPMERKINGEN

De cijfers over de buitenlandse handel van de geassocieerde overzeese landen komen bij het Bureau voor de Statistiek der Europese Gemeenschappen na verloop van uiteenlopende perioden binnen al naar gelang van het land van herkomst en soms van de omstandigheden. Men kan dus redelijkerwijs niet de ontvangst van de laatste cijfers afwachten om het totaal van de gegevens betrekking hebbende op eenzelfde kwartaal te verspreiden, hetgeen de onregelmatige verschijning van de publikaties over een bepaald land verklaart. De gekozen oplossing vergemakkelijkt echter de raadpleging van de documenten niet en maakt een algemene interpretatie van de cijfers moeilijk.

Een uniforme omslag waarin, dank zij een speciale band, losse publikaties kunnen worden verzameld waarvan elk gewijd is aan een kwartaal van de buitenlandse handel van een geassocieerd overzees land, biedt de lezer de mogelijkheid om naar believen de publikaties betreffende een bepaald land of een bepaald kwartaal uit te nemen en in een uniforme band een logisch gerangschikte documentatie te verzamelen over de vraagstukken waarin hij het meest belang stelt.

Deze publikatie biedt in bandjes per land een analyse van de buitenlandse handel van de geassocieerde overzeese landen naar produkt, naar herkomst en naar bestemming. Zij bevat de cijfers per goederenklasse en voor elke groep (CST 3 cijfers) alsmede voor een zeker aantal rubrieken en belangrijke posten bij de uitvoer

(CST 5 cijfers). De waarden werden uniform uitgedrukt in rekeeneenheden (1 000 \$) en de hoeveelheden in tonnen, behoudens uitzonderingen (zie onder « Afkortingen » de beginletters van de diverse maten).

De invoerwaarden omvatten de kosten van verzekering en vervoer tot de grens van het invoerende land (waarde cif) maar niet de douanerechten, belastingen of accijnzen in dit land geheven, terwijl de uitvoerwaarden de verzekerings- en vervoerkosten tot over de grens van het declarerende land niet omvatten (waarde fob).

De geleidelijke verbetering van de resultaten houdt in dat afwijkende gegevens worden geëlimineerd of veel omvattende cijfers worden beperkt. Sommige oude reeksen werden daarom gewijzigd; de nieuwe resultaten zijn aangegeven met « r ». Aanvullend onderzoek zal worden gewijd aan andere produkten ten aanzien waarvan moeilijkheden bestaan en op grond van dit onderzoek zullen in de eerstkomende maanden nieuwe wijzigingen worden aangebracht.

Voor een gemakkelijke raadpleging van de reeds verschenen cijfers vindt men op blz. 4 een tabel waarin voor elk land en voor elk kwartaal het nummer van de publikatie waarin deze cijfers voorkomen is weergegeven.

In de grafieken wordt het volume van de uitvoer aangegeven, waarbij alleen de uitvoer van de belangrijkste exporteurs onder de geassocieerde landen wordt opgenomen.

IN DE BASISTABELLEN OPGENOMEN GEGEVENS

Periode

invoer (import)

CST	GOEDEREN	HOEVEELH.	WAARDE	CST	GOEDEREN	HOEVEELH.	WAARDE	CST	GOEDEREN	HOEVEELH.	WAARDE
	Oorsprong	Eenheid	1000 \$		Oorsprong	Eenheid	1000 \$		Oorsprong	Eenheid	1000 \$

Periode

uitvoer (export)

CST	GOEDEREN	HOEVEELH.	WAARDE	CST	GOEDEREN	HOEVEELH.	WAARDE	CST	GOEDEREN	HOEVEELH.	WAARDE
	Bestemming	Eenheid	1000 \$		Bestemming	Eenheid	1000 \$		Bestemming	Eenheid	1000 \$

Statistical and tariff classification (CST)

0 FOOD AND LIVE ANIMALS	26 Textile fibres (not manufactured into yarn, thread or fabrics) and waste	57 Explosives	695 Tools, for use in the hand or in machines
00 Live animals	261 Silk	571 Explosives	696 Cutlery
001 Live animals	262 Wool and other animal hair	58 Plastic materials, regenerated cellulose, artificial resins	697 Household equipment
01 Meat and meat preparations	263 Cotton	581 Plastic materials, regenerated cellulose, artificial resins	698 Other manufactures of metals, n.e.s.
011 Meat, fresh, chilled or frozen	264 Jute, including jute cuttings and waste	59 Miscellaneous chemical materials and products	7 MACHINERY AND TRANSPORT EQUIPMENT
012 Meat, dried, salted or smoked, not canned	265 Vegetable textile, fibres, except cotton and jute	599 Chemical materials and products n.e.s.	71 Machinery other than electric
013 Meat, canned, and meat preparations, canned and not canned	266 Synthetic and artificial fibres	6 MANUFACTURED GOODS CLASSIFIED CHIEFLY BY MATERIAL	711 Power generating (except electric) machinery
02 Dairy products and eggs	267 Waste materials from textile fabrics including rags	61 Leather, leather manufactures, n.e.s. and dressed furs	712 Agricultural machinery and implements
022 Milk and cream	27 Crude fertilizers and crude minerals, excluding coal, petroleum and precious stones	611 Leather	714 Office machines
023 Butter	271 Fertilizers, crude	612 Manufactures of leather and artificial or reconstituted leather, n.e.s.	715 Metalworking machinery
024 Cheese and curd	273 Stone, sand and gravel	613 Furs, dressed or dressed-and-dyed	717 Textile and leather machinery
025 Eggs	274 Sulphur and unroasted iron pyrites	62 Rubber manufactures, n.e.s.	718 Machines for special industries
03 Fish and fish preparations	275 Natural abrasives, including industrial diamonds	621 Rubber fabricated materials	719 Machinery and appliances (other than electrical) and machine parts, n.e.s.
031 Fish, fresh and simply preserved	276 Other crude minerals	622 Rubber manufactures, n.e.s.	72 Electric machinery, apparatus and appliances
032 Fish, canned, and fish preparations, canned or not canned	28 Metalliferous ores and metal scrap	629 Rubber manufactures, n.e.s.	722 Electric power machinery and switch gear
04 Cereals and cereal preparations	281 Iron ore and concentrates	63 Wood and cork manufactures (excluding furniture)	723 Equipment for distributing electricity
041 Wheat and spelt (including meslin), unmilled	282 Iron and steel scrap	631 Veneers, plywood boards, artificial or reconstituted wood and other wood, worked, n.e.s.	724 Telecommunications apparatus
042 Rice	283 Ores of non-ferrous base metals and concentrates	632 Wood manufactures, n.e.s.	725 Domestic electric equipment
043 Barley, unmilled	284 Non-ferrous metal scrap	633 Cork manufactures	726 Electric apparatus for medical purposes and radiological apparatus
044 Maize (corn), unmilled	285 Silver and platinum ores	64 Paper, paper-board and manufactures thereof	729 Other electric machinery and apparatus
045 Cereals, unmilled n.e.s.	286 Ores and concentrates of uranium and thorium	641 Paper and paper-board	73 Transport equipment
046 Meal and flour of wheat and spelt (including meslin)	29 Animal and vegetable crude materials, n.e.s.	642 Articles made of pulp, of paper and of paper-board	731 Railway vehicles
047 Cereals, milled, except wheat meal and flour	291 Crude animal materials, n.e.s.	65 Textile yarn, fabrics, made-up articles and related products	732 Road motor vehicles
048 Cereal preparations including preparations from flour and starch of fruits and vegetables	292 Crude vegetable materials, n.e.s.	651 Textile yarn and thread	733 Road vehicles other than motor vehicles
05 Fruits and vegetables	3 MINERALS FUELS, LUBRICANTS AND RELATED MATERIALS	652 Cotton fabrics of standard type (not including narrow and special fabrics)	734 Aircraft
051 Fruits, fresh, and nuts (not including oil nuts), fresh or dried	32 Coal, coke and briquettes	653 Textile fabrics of standard type (not including narrow and special fabrics), other than cotton fabrics	735 Ships and boats
052 Dried fruits, including artificially dehydrated	321 Coal, coke and briquettes	654 Tulle, lace, embroidery, ribbons, trimmings and other small wares	8 MISCELLANEOUS MANUFACTURED ARTICLES
053 Fruits preserved and fruit preparations	33 Petroleum and petroleum products	655 Special textile fabrics and related products	81 Sanitary, plumbing, heating and lighting fixtures and fittings
054 Vegetables and roots and tubers, fresh and dry, not including artificially dehydrated	331 Petroleum, crude and partly refined	656 Made-up articles, wholly or chiefly of textile materials, n.e.s. (other than clothing and footwear)	812 Sanitary, plumbing, heating and lighting fixtures and fittings
055 Vegetables preserved and vegetable preparations	332 Petroleum products	657 Floor coverings, tapestries, etc.	82 Furniture and fixtures
06 Sugar and sugar preparations	34 Gas	66 Non-metallic mineral manufactures, n.e.s.	821 Furniture and fixtures
061 Sugar	341 Gas, natural and manufactured	661 Lime, cement and fabricated building materials, except glass and clay materials	83 Travel goods, handbags and similar articles
062 Sugar confectionery and other sugar preparations	35 Electric energy	662 Clay construction materials and refractory construction materials	831 Travel goods, handbags and similar articles
07 Coffee, tea, cocoa, spices and manufactures thereof	351 Electric energy	663 Mineral manufactures, n.e.s., not including clay and glass	84 Clothing
071 Coffee	4 ANIMAL AND VEGETABLE OILS AND FATS	664 Glass	841 Clothing
072 Cocoa	41 Animal oils and fats	665 Glassware	842 Fur clothing (not including hats or caps) and other articles made of furskins or artificial fur
073 Chocolate and chocolate preparations	411 Animal oils and fats	666 Pottery	85 Footwear
074 Tea and maté	42 Vegetable oils and fats	667 Precious and semi-precious stones and pearls, unworked and worked	851 Footwear
075 Spices	421 Vegetable oils, soft	67 Iron and steel	86 Professional scientific and controlling instruments, photographic and optical goods, watches and clocks
08 Feeding stuff for animals (not including unmilled cereals)	422 Other vegetable oils	671 Pig iron, spiegel ei sen, sponge iron, iron and steel, powder and ferro-alloys	861 Scientific, medical, optical measuring and controlling instruments and apparatus
081 Feeding stuff for animals (not including unmilled cereals)	43 Animal and vegetable oils and fats processed, and waxes of animal or vegetable origin	672 Ingots and other primary forms, including semis for seamless tubes	862 Photographic and cinematographic supplies
09 Miscellaneous food preparations	431 Animal and vegetable oils and fats processed, and waxes of animal or vegetable origin	673 Iron and steel bars, rods, angles, shapes and sections (including sheet piling)	863 Exposed cinematographic films, developed
091 Margarine and shortening	5 CHEMICAL PRODUCTS	674 Universals, plates and sheets	864 Watches and clocks
099 Food preparations n.e.s.	51 Chemical elements and compounds	675 Hoop and strip	89 Miscellaneous manufactured articles, n.e.s.
1 BEVERAGES AND TOBACCO	512 Organic chemicals	676 Rails and railway track construction material	891 Musical instruments, phonographs and phonograph records
11 Beverages	513 Inorganic chemicals: Elements, oxides and halogen salts	677 Iron and steel wire	892 Printed matter
111 Non-alcoholic beverages	514 Other inorganic chemicals	678 Tubes, pipes and fittings of iron or steel (including cast iron)	893 Articles of plastic materials, n.e.s.
112 Alcoholic beverages	515 Radio-active and associated materials	679 Iron and steel castings and forgings	894 Perambulators, toys, games, sporting goods
12 Tobacco and tobacco manufactures	52 Mineral tar and crude chemicals from coal, petroleum and natural gas	68 Non-ferrous metals	895 Office and stationery supplies, n.e.s.
121 Tobacco, unmanufactured	521 Mineral tar and crude chemicals from coal, petroleum and natural gas	681 Silver and platinum group metals	896 Works of art, collectors, pieces and antiques
122 Tobacco manufactures	53 Dyeing, tanning and colouring materials	682 Copper	897 Jewellery and goldsmiths and silversmiths wares
2 CRUDE MATERIALS, INEDIBLE, EXCEPT FUELS	531 Synthetic organic dyestuffs and natural indigo	683 Nickel	899 Manufactured articles, n.e.s.
21 Hides, skins and fur skins, undressed	532 Dyeing and tanning extracts, and synthetic tanning materials	684 Aluminium	9 OTHER ARTICLES N.E.S.
211 Hides and skins (except fur skins), undressed	533 Pigments, paints, varnishes and related materials	685 Lead	91 Postal packages except diamonds
212 Fur skins, undressed	54 Medicinal and pharmaceutical products	686 Zinc	911 Postal packages except diamonds
22 Oil-seeds, oil nuts and oil kernels	541 Medicinal and pharmaceutical products	687 Tin	93 Victuals and stores for ships and aeroplanes
221 Oil-seeds, oil nuts and oil kernels	55 Essential oils and perfume materials; toilet; polishing and cleansing preparations	688 Uranium and thorium	931 Victuals and other stores except bunker-material for:
23 Crude rubber, including synthetic and reclaimed	551 Essential oils, perfume and flavour materials	689 Miscellaneous non-ferrous base metals, employed in metallurgy	94 Goods not elsewhere specified
231 Crude rubber, including synthetic and reclaimed	553 Perfumery and cosmetics	69 Manufactures of metals	941 Zoo animals, dogs, cats and animals n.e.s.
24 Wood, lumber and cork	554 Soaps, cleansing and polishing preparations	691 Finished structural parts and constructions	942 Goods not elsewhere specified
241 Fuel wood and charcoal	56 Fertilizers manufactured	692 Metal containers for storage and transport	95 Fire-arms of war and ammunition therefor
242 Wood in the round or roughly squared	561 Fertilizers, manufactured	693 Wire products, excluding electric and fencing grills	951 Fire-arms of war and ammunition therefor
243 Wood shaped or simply worked		694 Nails, screws, nuts, bolts, rivets and similar articles	96 Gold bullion and partly worked gold coins
244 Cork, raw and waste			961 Coins, other than gold

	Page		Page
France		Foreign trade by country:	
Belgium-Luxemburg		Senegal	27
Netherlands		Cameroon	51
Germany (RF)		Cameroon (Fed.)	75
Italy		French Somaliland	95
EAMA African States and Madagascar associated with the EEC		Reunion	107
Mauritanie		Guadeloupe	127
Mali		Martinique	147
Upper Volta		French Guiana	171
Niger		Curaçao	191
Senegal		Aruba	215
Ivory Coast			
Togo			
Dahomey			
Cameroon			
Chad			
Central Afrikan Republik			
Gabon			
Congo (Brazzaville)			
Congo (R.D.)			
Rwanda			
Burundi			
Somalia			
Madagascar			
TOM Overseas Territories associated with the EEC			
Curaçao			
Aruba			
French Somaliland			
Comoro Islands			
St. Pierre et Miquelon			
New Caledonia			
Polynesia			
DOM Overseas Departments of EEC countries			
Reunion			
Guadeloupe			
Martinique			
French Guiana			
AOM Overseas Associates (AOM = EAMA + TOM + DOM)			
CST Statistical and Tariff Classification			
NDA Not elsewhere specified or included			
C Thousands of carats			
G Grams			
T Metric tons			
M Metres			
S Square metres			
V Cubic metres			
L Litres			
N Units			
P Pairs			
K Kilowatt-hours			

General tables :

World imports of each overseas associate	14
EEC imports of each overseas associate	15
World exports of each overseas associate	16
EEC exports of each overseas associate	17
Exports of overseas associates:	
Current value indexes	18
Overall price indexes (provisional series)	19
Detailed price indexes	20
Volume indexes (provisional series)	26
Graph—volume indexes	

Senegal	6 months 1966	27
Cameroon	3 months 1966	51
Cameroon (Fed.)	3 months 1966	75
French Somaliland	6 months 1966	95
Reunion	12 months 1966	107
Guadeloupe	12 months 1966	127
Martinique	12 months 1966	147
French Guiana	12 months 1966	171
Curaçao	6 months 1966	191
Aruba	6 months 1966	215

GENERAL NOTES

Foreign trade figures for the overseas associates are received by the Statistical Office of the European Communities at different times, depending on the country concerned and sometimes on circumstances. It would be unreasonable to wait for the last figures to come in before distributing all the information relating to the same quarter, and this is why the booklets for any given country are published at irregular intervals. However, this makes it inconvenient to consult the documents and difficult to obtain an overall interpretation of the data.

This publication is sent out in a cover containing detachable booklets—each dealing with the foreign trade of one overseas associate for one quarter. The reader is then free to take out the booklets for any given country or any given quarter and collect in one binder all the related documents bearing on the matters with which he is most often concerned.

These country booklets survey the foreign trade of the overseas countries associated with the EEC by product and by origin and destination. The figures are given by commodity class, for each CST Group (3 digits) and for a number of Sub-groups and Items of importance to the export trade (4 and 5 digits). Values are all

given in thousands of units of account (1 000 \$), and quantities are in metric tons unless otherwise specified (see the symbols for units of quantity under "Abbreviations, below).

Import values are given cif (i.e. including insurance and freight to the frontier of the importing country), but customs duties, taxes and other charges levied by the importing country are excluded; export values are given fob (excluding insurance and freight beyond the frontier of the exporting country).

In order to improve the reliability of the tables, inaccurate figures have been corrected and the scope of certain data clarified. Some old series have therefore been changed, and the new data are marked "r.". Research on other doubtful items will lead to further adjustments in the coming months.

To facilitate consultation of figures published hitherto, a table giving the number of the relevant publication for each country and each quarter will be found on page 4.

The graphs representing the volume of exports from the associated countries refer to major exporters only.

DATA IN THE BASIC TABLES

Period											
imports (import)				imports (import)				imports (import)			
CST	COMMODITY	QUANTITY	VALUE	CST	COMMODITY	QUANTITY	VALUE	CST	COMMODITY	QUANTITY	VALUE
	Origin	Unit	1000 \$		Origin	Unit	1000 \$		Origin	Unit	1000 \$
	↓	↓			↓	↓			↓	↓	

Period											
exports (export)				exports (export)				exports (export)			
CST	COMMODITY	QUANTITY	VALUE	CST	COMMODITY	QUANTITY	VALUE	CST	COMMODITY	QUANTITY	VALUE
	Destination	Unit	1000 \$		Destination	Unit	1000 \$		Destination	Unit	1000 \$
	↓	↓			↓	↓			↓	↓	

**TABLEAUX GÉNÉRAUX
ALLGEMEINE ÜBERSICHTEN
TAVOLE GENERALI
ALGEMENE TABELLEN
GENERAL TABLES**

IMPORTATIONS DES AOM

en provenance du Monde

Mio \$

	1963	1964	1965	1966	1965		1966				
					III	IV	I	II	III	IV	
Mauritanie	30,0	15,7									
Mali	34,2 ^r	36,6	42,9		11,0	12,6	13,0	5,3	6,6		
Haute-Volta	37,0	39,7									
Niger	22,7 ^r	33,5 ^r	37,7		10,7	8,5					
Sénégal	156,0 ^r	171,6 ^r	164,3		36,9	38,1	49,9	40,8			
Côte-d'Ivoire	169,7 ^r	245,0 ^r	236,2		49,6	66,9	63,0	60,1			
Togo	29,0	41,7	45,0		11,1	10,3	11,4	10,7	13,2		
Dahomey	33,4	31,4	34,4		7,8	8,5	8,5	9,0			
Cameroun (Or.)	109,0 ^r	115,8	134,9		30,0	32,4	39,6				
Tchad	29,0 ^r	34,6	31,2		7,0	9,9	7,2	6,8	7,6		
Centrafrique	26,4	29,9	27,4		6,8	8,9	6,3	6,4	7,0		
Gabon	48,1	55,7	62,5		15,0	20,6	13,4	17,1	16,5		
Congo (Brazza)	61,8 ^r	64,8	67,7		15,8	20,0	17,1	18,5	17,0		
Congo (R.D.)	316,1	262,1									
Rwanda	4,8	12,0	20,9		6,0	5,4	2,7	4,7	5,9		
Burundi	.	.	18,3								
Somalia	44,7	54,6									
Madagascar	127,5	135,5	138,4		34,6	37,5	31,9	34,2	37,0		
EAMA	1 279,4^r	[1 347]									
Curaçao	312,8	313,2	294,2		63,8	76,0	73,6	72,2			
Aruba	382,6	334,5	321,8		77,6	84,2	82,8	77,6			
Suriname	58,5	80,6	95,3		23,3	24,6					
Côte française des Somalis ¹⁾	25,7	20,9	23,1		5,3	5,8	5,4	5,8			
Comores	5,4	6,1	6,6	7,2	1,9	1,9	1,5	1,8	1,9	2,0	
Saint-Pierre-et-Miquelon	5,2 ^r	5,1	5,5								
Nouvelle-Calédonie	38,5	54,5	76,0								
Polynésie française	32,2	71,2									
TOM	860,9	886,1	[823]								
Réunion	69,7	90,0	97,0	104,6	26,7	24,7	23,2	25,5	29,9	26,0	
Guadeloupe	69,6	79,4	85,2	92,9	20,6 ^r	22,2	22,8	26,3	19,7	24,1	
Martinique	73,8	78,9	91,1	92,3	21,2	23,6	23,7	23,6	22,4	22,6	
Guyane	11,3	16,0	20,1	27,8	5,5 ^r	5,5	5,9	6,7	6,8	8,4	
DOM	224,4	264,3	293,4	317,6	74,0	76,0	75,6	82,1	78,8	81,1	
AOM	2 364,2	[2 486]									

¹⁾ A partir de 1964, les importations de la Côte française des Somalis comprennent les sorties d'entrepôts pour la consommation locale.

IMPORTATIONS DES AOM

en provenance de la CEE

Mio \$

	1963	1964	1965	1966	1965		1966				
					III	IV	I	II	III	IV	
Mauritanie	22,6 ^r	10,5									
Mali	13,7	13,9	12,4		2,4	3,2	3,8	1,9	1,7		
Haute-Volta	20,1 ^r	23,1									
Niger	12,9	22,0 ^r	24,2		5,8	6,7					
Sénégal	116,0	120,3 ^r	107,3		22,1	24,8	33,5	35,9			
Côte-d'Ivoire	129,1	178,7 ^r	178,9		38,0	48,1	47,6	45,0			
Togo	14,1	20,8	25,1		6,6	5,1	5,9	5,4	6,8		
Dahomey	23,5	21,1	23,5		5,1	5,9	5,8	6,0			
Cameroun (Or.)	74,6 ^r	85,0	100,0		21,3	24,2	30,8				
Tchad	18,4	21,6	17,9		4,0	6,1	4,6	3,8	4,8		
Centrafrique	20,0	22,3	20,2		4,9	6,4	5,0	4,8	5,5		
Gabon	34,5	39,8	44,8		10,1	14,7	10,2	12,3	12,3		
Congo (Brazza)	46,1 ^r	48,8	48,7		12,2	12,2	12,9	14,4	13,2		
Congo (R.D.)	132,6	132,8									
Rwanda	1,6	4,6	9,4		2,6	3,7	1,5	1,7	2,5		
Burundi			8,4								
Somalia	13,5	15,5									
Madagascar	104,2	109,3 ^r	99,5		25,2	26,8	23,3	24,8	28,1		
EAMA	797,6^r	[867]									
Curaçao	19,1	19,5	20,2		4,9	5,8	6,5	4,8			
Aruba	6,2	5,8	5,2		1,3	1,4	1,4	1,3			
Suriname	21,2	24,9	26,5		7,4	7,1					
Côte française des Somalis ¹⁾	14,3	13,4	14,5		3,0	3,7	3,3	3,4			
Comores	3,0	3,6	3,2	4,1	0,9	0,9	1,0	1,0	1,1	1,0	
Saint-Pierre-et-Miquelon	2,2	1,8	2,0								
Nouvelle-Calédonie	24,3 ^r	33,6	51,0								
Polynésie française	20,6	48,2									
TOM	110,9	150,8	[123]								
Réunion	50,1 ^r	65,3 ^r	72,3	77,2	19,6	17,7	16,8	19,0	22,4	19,0	
Guadeloupe	57,1	64,4	68,3	75,6	16,0	17,8	18,0	21,9	16,0	19,7	
Martinique	59,4 ^r	63,1	71,6	72,9	17,0	17,9	18,0	18,6	18,2	18,1	
Guyane	9,4	13,4 ^r	15,0	20,8	4,2	3,9	4,4	5,0	5,1	6,3	
DOM	176,0^r	206,2^r	227,2	246,5	56,8	57,3	57,2	64,5	61,7	63,1	
AOM	1 083,2^r	[1 195]									

¹⁾ A partir de 1964, les importations de la Côte française des Somalis comprennent les sorties d'entrepôts pour la consommation locale.

EXPORTATIONS DES AOM

à destination du Monde

Mio \$

	1963	1964	1965	1966	1965		1966				
					III	IV	I	II	III	IV	
Mauritanie ¹⁾	16,2	45,8									
Mali	10,6	16,6	15,7		3,6	2,6	2,8	3,7	2,5		
Haute-Volta	9,3 [*]	12,2									
Niger	19,7 [*]	21,3	25,3		2,3	6,6					
Sénégal	110,5	122,5	128,5		32,3	21,0	39,1	43,5			
Côte-d'Ivoire	230,3	302,1	277,2		47,3	71,1	89,0	69,9			
Togo	18,3	30,3	26,8		5,8	6,1	10,4	11,0	7,9		
Dahomey	12,8	13,2	13,6		4,6	2,9	2,5	4,2			
Cameroun (Or.)	118,3	121,7	118,8		18,4	24,2	43,1				
Tchad	22,7	26,5	27,3		7,2	5,9	7,0	9,7	4,4		
Centrafrique	22,0	28,9	26,4		7,5	6,3	8,1	8,6	6,6		
Gabon	73,3	91,3 [*]	97,0		23,8	27,1	23,6	24,5	25,8		
Congo (Brazza)	41,6	47,4	46,8		10,8	14,4	10,6	5,7	14,0		
Congo (R.D.)	377,5	317,8									
Rwanda	3,6	11,6	14,1		7,4	2,7	9,9	2,5	5,7		
Burundi	.	.	14,0								
Somalia	31,8	36,1									
Madagascar	82,1	91,8	91,7		26,5	26,0	21,6	23,6	24,3		
EAMA	1 200,9[*]	[1 323]									
Curaçao	278,4	281,2	266,3		56,7	63,9	65,4	63,0			
Aruba	390,0	348,7	336,5		88,2	88,8	87,8	79,9			
Suriname	45,7	47,1	57,5		14,7	18,8					
Côte française des Somalis	1,8	2,5	2,0		0,5	0,4	0,5	0,5			
Comores	4,7	4,0	3,7	3,9	0,5	1,8	0,7	0,7	0,7	1,7	
Saint-Pierre-et-Miquelon	1,7 [*]	2,1	1,9								
Nouvelle-Calédonie	44,6 [*]	57,5 [*]	65,1								
Polynésie française	10,2	11,1									
TOM	768,3[*]	754,2	[733]								
Réunion	38,1	37,4	34,4	39,2	7,2 [*]	16,1	12,7	2,7	8,7	15,1	
Guadeloupe	38,2	34,8	37,8	35,0	10,9	8,3	10,2	14,4	7,0	3,4	
Martinique	35,6	29,4 [*]	[44,7]	44,7	[14,6]	[8,4]	7,2	13,5	10,5	13,5	
Guyane	0,7	0,7	2,9	3,5	0,9	0,9	0,7	1,0	1,0	0,8	
DOM	112,6	102,2	[120]	122,4	[34]	[34]	30,8	31,6	27,2	32,8	
AOM	2 081,8[*]	[2 185]									

¹⁾ Minerais de fer compris (Source - MIFERMA) à partir de l'année 1963.

* Moyenne trimestrielle.

EXPORTATIONS DES AOM

à destination de la CEE

Mio \$

	1963	1964	1965	1966	1965		1966			
					III	IV	I	II	III	IV
					Mauritanie ¹⁾	12,1	30,2 ^r			
Mali	2,2	0,7	0,9		0,1	0,5	0,1	0,1	0,1	
Haute-Volta	2,6 ^r	2,8								
Niger	14,0 ^r	13,8	14,8		0,4	3,5				
Sénégal	98,1	102,4	110,1		27,7	15,1	34,0	37,6		
Côte-d'Ivoire	161,9	181,2	169,5		25,1	40,0	54,5	39,6		
Togo	13,6	21,6	21,5		4,6	4,5	8,0	8,8	5,9	
Dahomey	10,9	11,6	11,0		3,6	2,3	2,0	3,3		
Cameroun (Or.)	99,0 ^r	101,4	91,8		15,3	17,1	28,5			
Tchad	15,3	17,4	14,5		2,5	2,8	5,5	4,9	1,7	
Centrafrique	11,8	16,5	13,1		4,3	2,3	3,5	5,7	3,8	
Gabon	50,6 ^r	60,9 ^r	61,4		13,6	17,2	15,0	15,5	16,6	
Congo (Brazza)	31,1	29,3	28,1		7,1	8,0	8,5	2,7	7,2	
Congo (R.D.)	120,9	242,4								
Rwanda	2,9	4,1	6,1		1,3	1,8	0,7	0,8	0,9	
Burundi	.	.	1,9							
Somalia	15,9	17,4								
Madagascar	50,0	55,5	48,0		14,5	13,5	10,3	13,3	14,6	
EAMA	712,7^r	[767]								
Curaçao	34,4	28,6	26,0		5,3	5,6	7,0	5,5		
Aruba	71,0	30,3 ^r	29,3		8,3	8,8	8,0	2,2		
Suriname	5,1	3,6	5,6		1,3	1,9				
Côte française des Somalis	1,3	1,8	1,5		0,4	0,3	0,3	0,6		
Comores	2,5	2,3	2,2	2,5	0,4	0,9	0,5	0,5	0,4	1,1
Saint-Pierre-et-Miquelon	0,6	0,6	0,4							
Nouvelle-Calédonie	30,5 ^r	28,0	36,4							
Polynésie française	5,4	5,5								
TOM	150,8	100,7	[101]							
Réunion	31,8	35,0	31,1	36,7	6,7	14,6	11,5	2,4	8,3	14,5
Guadeloupe	28,0	29,0	30,7	28,1	8,7	7,0	9,1	10,9	5,7	2,4
Martinique	31,6	26,7	[42,4]	42,8	[8,7]	[13,5]	6,7	13,0	10,2	12,9
Guyane	0,4	0,4	0,7	0,6	0,2 ^r	0,4	0,1	0,2	0,2	0,1
DOM	91,8	91,1	[105]	108,2	[24]^r	[36]	27,4	26,5	24,4	29,9
AOM	[956]	[973]								



¹⁾ Minerais de fer compris (Source - MIFERMA) à partir de l'année 1963.

^{*} Moyenne trimestrielle.

EXPORTATIONS DES AOM



Indices des valeurs courantes

1962 → 100

	1963	1964	1965	1966	1965		1966			
					III	IV	I	II	III	IV
					Mauritanie	582	1 645			
Mali	105	165	157		147	104	114	145	101	
Haute-Volta	122	182								
Niger	110	97 ^r	129		45	136	95	207		
Sénégal	89	99	103		104	68	126	140		
Côte-d'Ivoire	126	166	152		104	156	195	153		
Togo	106	176	156		134	144	243	234	233	
Dahomey	117	121	125		166	109	93	152		
Cameroun (Oriental)	115	118	115		72	94	167			
Tchad	137	160	165		175	152	169	234	108	
Centrafrique	155	204	186		125	178	282	243	282	
Gabon	124	154	166		163	186	162	144	177	
Congo (Brazza)	119	135	134		123	165	121	65	161	
Congo (R.D.)	108	[113]								
Rwanda	.	.								
Burundi	.	.								
Somalia	126	.								
Madagascar	87	97	97		112	110	92	100	103	
EAMA	112	[137]								
— Congo (R.D.)	114	[149]								
Curaçao	98	99	94		80	90	92	89		
Aruba	94	87	84		88	88	87	79		
Suriname	109	113								
Côte française des Somalis	82	112	91		91	75	91			
Comores	186	157	146							
Saint-Pierre-et-Miquelon	113	129	120							
Nouvelle-Calédonie	133 ^r	172 ^r	195							
Polynésie française	95	103								
TOM	100	[98]								
Réunion	115	113	104	119	87	196	154	33	105	182
Guadeloupe	109	99	108	100	124	93	116	163	80	39
Martinique	106	87	[133]	133	[174]	[100]	86	134	126	160
Guyane	146	140	612	728		720	612	799	840	650
DOM	110	100	[117]	111	[110]	[131]	121	123	107	128
AOM:										
→ 	107	[119]								
— Congo (R.D.)	107	[121]								
→ 	116	[122]								
— Congo (R.D.)	114	[118]								

EXPORTATIONS DES AOM
Indices globaux de prix (Série provisoire)

1962 —→ 100

	1963	1964	1965	1966	1965		1966			
					III	IV	I	II	III	IV
Mauritanie	90	104								
Mali	120	158	118		115	124	125	121	122	
Haute-Volta	108	163								
Niger	100 ^r	90 ^r	99		103 ^r	79	81	81		
Sénégal	100 ^r	98	97		97	98	98	97		
Côte-d'Ivoire	104	114	100		91	104	109	109		
Togo	104	111	104		96 ^r	93	109	115	117	
Dahomey	112	110	122		135	114	125	119		
Cameroun (Oriental)	103	111	100		95	95	96			
Tchad	97	98	99		96	100	99	102	101	
Centrafrique	116	131 ^r	123		123	126	157	120	132	
Gabon	98	103	102		104	103	104	104 ^r	103	
Congo (Brazza)	90	92	92		104	91	139	93	92	
Congo (R.D.)	127	[94]								
Rwanda	.	.								
Burundi	.	.								
Somalia	110	.								
Madagascar	105	110	104		102	105	108	106	102	
EAMA	110	[103]								
— Congo (R.D.)	102	[107]								
Curaçao	92	85	82		81	81	82	81		
Aruba	96	92	87		86	85	86	80		
Suriname	99	95	96							
Côte française des Somalis	—	—								
Comores	109	92 ^r	91							
Saint-Pierre-et-Miquelon	108	112	120							
Nouvelle-Calédonie	104 ^r	92 ^r	111							
Polynésie française	100	98								
TOM	[96]	[90]								
Réunion	116	113	106	111	110	105	105	114	109	114
Guadeloupe	111	128	127	124	122	116	126	133	126	118
Martinique	104	122 ^r	[122]	129	[120]	[125]	129	127	117	163
Guyane	113	102	115	129	.	100	121	[123]	113	108
DOM	110	120	[118]	121	[118]	[115]	120	[125]	117	131
AOM:										
— Congo (R.D.) 	[104] [100]	[98] [100]								
— Congo (R.D.) 	[106] [103]	[103] [106]								

EXPORTATIONS DES AOM

Indices détaillés des prix

1962 → 100

CST		1963	1964	1965	1966	1965		1966				
						III	IV	I	II	III	IV	
001.1	Bovins											
	Mali	131	261	224		220	205	178	232	228		
	Haute-Volta	108	155									
	Niger	99	72	99		99	99	99	99			
	Tchad	86	97	102		80	109	107	118	111		
	Somalia	149	.									
001.2	Ovins et Caprins											
	Haute-Volta	112	265									
	Niger	124	102	124		119	124	124	125			
	Somalia	123	.									
001.2	Caprins											
	Somalia	109	.									
001.7	Camelins											
	Somalia	118	.									
011	Viande fraîche réfrigérée, congelée											
	Tchad	113	106	116		126	104	131	157	157		
011.1	Viande de bovins											
	Haute-Volta	91	90									
	Madagascar	80	89	95		104	81	76	105	91		
013	Préparation et conserves de viande											
	Madagascar	93	110	107		100	116	101	108	103		
031.1	Poissons frais réfrigérés ou congelés											
	Saint-Pierre-et-Miquelon	109	112	121								
	Guyane	98	117	167	160	175	173	167	163	159	151	
031.2	Poissons conservés simplement											
	Mauritanie	85	122									
	Mali	85	116	123		112	114	114	114	100		
	Saint-Pierre-et-Miquelon	106	116	112								
032	Préparation, conserves poissons et crustacés											
	Sénégal	76	66	61		60	60	63	63			
	Somalia	174	.									
042.2	Riz décortiqué, glacé, brisé											
	Madagascar	109	120	139		115	129	143	135	109		
	Suriname	100	98	98								
046.0.1	Farine de froment ou de méteil											
	Sénégal	99	103	103		104	103	102	104			
051.3	Bananes fraîches											
	Côte-d'Ivoire	113	107	94		92	98	98	96			
	Cameroun (Oriental)	100	100	106		100	100	100				
	Somalia	101	.									
	Guadeloupe	106	103	147	142	150	148	143	141	143	144	
	Martinique	105	139	[141]	144	[140]	[148]	144	140	117	144	
053.9	Autres fruits ou conserves											
	Martinique	116	101	109	121	104	115	122	121	120	149	

EXPORTATIONS DES AOM

Indices détaillés des prix

1962 → 100

CST		1963	1964	1965	1966	1965		1966				
						III	IV	I	II	III	IV	
054.2	Légumes à cosse, secs											
	Haute-Volta	89	97									
	Niger	109	55	156		158	167	231	231			
	Madagascar	107	68	79		88	83	66	65	71		
061	Sucre											
	Madagascar	123	131	124		118	132	.	82	45		
	Réunion	120	118	109	114	112	108	107	118	111	118	
	Guadeloupe	113	125	116	114	106	97	117	114	118	103	
	Martinique	98	107	[105]	104	[105]	[105]	105	103	105	105	105
071.1.1	Café Robusta											
	Nouvelle-Calédonie	101	114	114								
	Côte-d'Ivoire	101	117	105		91	121	125	124			
	Togo	104	126	104		100	85	122	122	117		
	Dahomey	91	103	87		81	84	93	93			
	Cameroun (Oriental)	104	140	104		97	108	107				
	Centrafrique	103	120	100		97	104	119	122	121		
	Congo (Brazza)	102	123	107		98	136	114	116	120		
	Congo (R.D.)	143	.									
	Madagascar	100	120	108		106	113	128	126	125		
071.1.2	Café Arabica											
	Cameroun (Oriental)	96	110	118		118	107	114				
	Congo (R.D.)	95	.									
072.1	Cacao, fèves et brisures											
	Côte-d'Ivoire	108	112	83		71	64	78	88			
	Togo	107	113	92		67	64	77	101	113		
	Cameroun (Oriental)	105	109	88		78	75	71				
	Congo (Brazza)	134	139	105		105	105	123	—	115		
	Congo (R.D.)	119	.									
072.3	Beurre et pâte de cacao											
	Cameroun (Oriental)	107	117	87		71	72	93				
074.1	Thé											
	Congo (R.D.)	121	.									
075.1	Poivre, piments											
	Madagascar	72	56	66		67	73	91	74	85		
075.2.1	Vanille											
	Madagascar	106	75	73		74	74	74	73	74		
	Comores	90	75	73								
	Polynésie française	76	81									
075.2.3	Girofle											
	Madagascar	120	107	107		110	110	107	111	110		
081	Aliments pour animaux											
	Saint-Pierre-et-Miquelon	98	105	123								
081.3.1	Tourteaux d'arachides											
	Niger	101	64	127		131	107	118	124			
	Sénégal	100	100	100		100	100	109	95			
081.3.3	Tourteaux de palmistes, de coprah											
	Congo (R.D.)	168	.									

EXPORTATIONS DES AOM

Indices détaillés des prix

1962 → 100

CST		1963	1964	1965	1966	1965		1966				
						III	IV	I	II	III	IV	
112.4.1	Rhum											
	Réunion	108	114	112	116	113	109	114	112	115	118	
	Guadeloupe	126	136	137	137	137	139	136	131	133	142	
	Martinique	105	111	[112]	149	[109]	[111]	144	146	148	153	
	Guyane	102	119	92	85	—	90	85	—	82	88	
121	Tabac brut et déchets											
	Madagascar	111	107	107		111	99		94	108		
211.1	Peaux de bovins (sauf veaux) et d'équidés											
	Tchad	79	80	78		80	75	—				
	Somalia	98	.									
	Madagascar	100	91	85		91	85	86	109	148		
211.4	Peaux de caprins											
	Somalia	98	.									
211.7	Peaux d'ovins											
	Somalia	98	.									
212	Pelleteries brutes											
	Somalia	157	.									
221.1.1	Arachides en coques											
	Madagascar	96	103	120		119	130	137	142	136		
221.1.2	Arachides décortiquées											
	Mali	135	168	98		98	97	—	98	102		
	Haute-Volta	238	274									
	Niger	97	94	92		100	63	63	63			
	Sénégal	100	100	100		99	101	104	101			
	Dahomey	96	84	93		92	—	87	83			
	Cameroun (Oriental)	100	90	99		88	—	107				
221.2	Coprah											
	Comores	113	120	134								
	Polynésie française	115	114									
221.3	Noix et amandes de palmistes											
	Côte-d'Ivoire	111	101	139		144	129	118	113			
	Togo	114	113	140		149	(138)	134	117	112		
	Dahomey	122	118	136		157	139	150	150			
	Cameroun (Oriental)	113	115	140		145	138	142				
	Congo (Brazza)	120	117	121		119	128	113	135	146		
221.8.1	Graines de sésame											
	Haute-Volta	143	144									
221.8.2	Amandes de karité											
	Haute-Volta	125	96									
231.1	Caoutchouc brut naturel											
	Cameroun (Oriental)	94	87	84		94	80	84				
	Centrafrique	97	83	84		84	80	86	87	82		
	Congo (R.D.)	113	.									
241.2	Charbon de bois											
	Somalia	100	.									

EXPORTATIONS DES AOM

Indices détaillés des prix

1962 → 100

CST		1963	1964	1965	1966	1965		1966				
						III	IV	I	II	III	IV	
242.3	Bois ronds, bruts, simple-ment équarris											
	Côte-d'Ivoire	105	114	109		108	109	110	106			
	Cameroun (Oriental)	99	104	110		117	102	111				
	Gabon	102	106	105		106	107	106	107	100		
	Congo (Brazza)	107	111	112		117	108	197	115	117		
	Congo (R.D.)	107	.			.						
	Guyane	122	86	121	111	.	99	84	78	77	66	
243.3	Bois d'œuvre, de non conifères											
	Côte-d'Ivoire	100	121	116		113	112	109	104			
	Congo (Brazza)	82	78	77		77	75	—	—	68		
	Congo (R.D.)	119	.									
263.1	Coton en masse											
	Mali	120	112	87		83	165	94	89	105		
	Haute-Volta	124	87									
	Niger	101 ^r	104	103		102	110	111	87			
	Togo	98	96	95		93	95	83	81	81		
	Dahomey	105	103	111		100	110	123	108			
	Cameroun (Oriental)	102	100	102		101	102	102				
	Tchad	98	98	98		98	99	98	94	99		
	Centrafrique	100	98	99		98	99	100	100	99		
	Congo (R.D.)	110	.									
	Somalia	96	.									
265.4	Sisal et similaires non filés, déchets											
	Madagascar	156	144	92		91	86	82	83	82		
	Comores	166	150	91								
271	Engrais naturels											
	Curaçao	100	97	97		88	103	97	95			
271.3	Phosphates de calcium naturels											
	Sénégal	105	106	100		100	100	102	102			
	Togo	92	92	108		108	120	128	128	128		
	Polynésie française	99	93									
276.2.2	Graphite naturel											
	Madagascar	100	102	103		106	102	102	108	107		
276.5.2	Mica											
	Madagascar	101	87	85		111	79	110	68	133		
281.3	Minerais et concentrés de fer											
	Mauritanie	100	102									
	Nouvelle-Calédonie	104 ^r	96 ^r	100								
283.2	Minerais et concentrés de nickel											
	Nouvelle-Calédonie	109 ^r	90	122								
283.3	Minerais et concentrés d'aluminium											
	Suriname	99	95	96								
283.5	Minerais et concentrés de zinc											
	Congo (R.D.)	116	.									

EXPORTATIONS DES AOM

Indices détaillés des prix

1962 —> 100

CST		1961	1963	1964	1965	1965			1966		
						II	III	IV	I	II	III
283.6	Minerais et concentrés d'étain Congo (R.D.)	.	121	.							
283.7	Minerais et concentrés de manganèse Gabon Congo (R.D.)	— .	100 91	99 .	99	88	100	107	114	116	118
283.9.1	Minerais et concentrés de chrome Nouvelle-Calédonie	108 ^r	79 ^r	68 ^r	—						
283.9.8	Minerais et concentrés de non ferreux de base Haute-Volta	—	90	92							
286	Minerais et concentrés de thorium, d'uranium Gabon	—	95	95	96	102	96	86	97		109
291.1.6	Nacre Polynésie française	126	82	86							
292	Matières brutes d'origine végétale n.d.a. Madagascar	115	100	101	110	112	115	112	123	142	136
292.2	Gomme laque, gomme naturelle Mauritanie	98	113	119		61					
331	Pétroles bruts et partiellement raffinés Gabon Congo (Brazza)	97 113	89 99	95 98	92 102	92 97	98 108	94 106	94 96	84 ^r 99	90 —
332.1	Essence pour moteurs Curaçao Aruba	110 118	86 90	73 90	74 86	72 90	76 83	75 83	75 83	74 80	
332.2	Pétrole lampant, kérosène, white-spirit Curaçao Aruba	108 106	88 94	80 81	78 78	78 75	79 80	76 75	78 75	69 56	
332.3 ¹⁾	Gasoil, fuel-oil léger Curaçao Aruba	108 108	93 97	82 92	73 81	73 80	72 80	71 78	88 90	86 87	
332.4 ¹⁾	Fuel-oil lourd, fuel-oil résiduel Curaçao Aruba	105 104	99 99	95 96	93 94	94 94	90 93	92 94			
332.5	Huile graissage lubrifiants Curaçao	116	92	94	90	88	89	89	82	88	
421.4	Huile d'arachide Niger Sénégal	124 ^r 100	112 ^r 101	125 ^r 101	124 100	136 ^r 97	120 ^r 99	130 101	122 96	125 98	

¹⁾ 1966: 332.30 = 332.30 + 332.40

EXPORTATIONS DES AOM



Indices détaillés des prix

1962 → 100

CST		1963	1964	1965	1966	1965		1966				
						III	IV	I	II	III	IV	
422.2	Huile de palme											
	Dahomey	101	102	111		120	109	95	79			
	Congo (Brazza)	105	104	97		101	96	76	—	72		
	Congo (R.D.)	124	.									
422.4	Huile de palmiste											
	Congo (R.D.)	134	.						127	127		
	Dahomey											
551	Huiles essentielles, produits aromatiques											
	Madagascar	95	88	92		84	96	109	92	106		
	Réunion	85	82	85	87	90	84	84	89	93	85	
	Comores	95	94	102								
	Guyane	102	98	85	109	106	46	113	—	71	132	
631.1	Feuilles de bois de 5 m/m											
	Gabon	94	105	104		104	93	102	102	103		
	Congo (Brazza)	119	141	121		153	92	148	166	169		
631.2	Bois de placage et panneaux											
	Gabon	100	110	114		116	112	104	103	100		
667.2	Diamants non industriels											
	Centrafrique	163	179	169		173	175	236	139	171		
	Congo (Brazza)	69	76	78		94	78	61	74	71		
	Congo (R.D.)	110	.									
682	Cuivre											
	Congo (R.D.)	128	.									
683.1	Nickel											
	Nouvelle-Calédonie	96	94	94								
683.2	Mattes de Nickel											
	Nouvelle-Calédonie	107	.									
684.1	Aluminium brut											
	Cameroun (Oriental)	101	101	103		100	102	106				
686.1	Zinc brut											
	Congo (R.D.)	118	.									
687.1	Étain brut											
	Congo (R.D.)	123	.									
689.5.1	Cobalt et alliages											
	Congo (R.D.)	85	.									

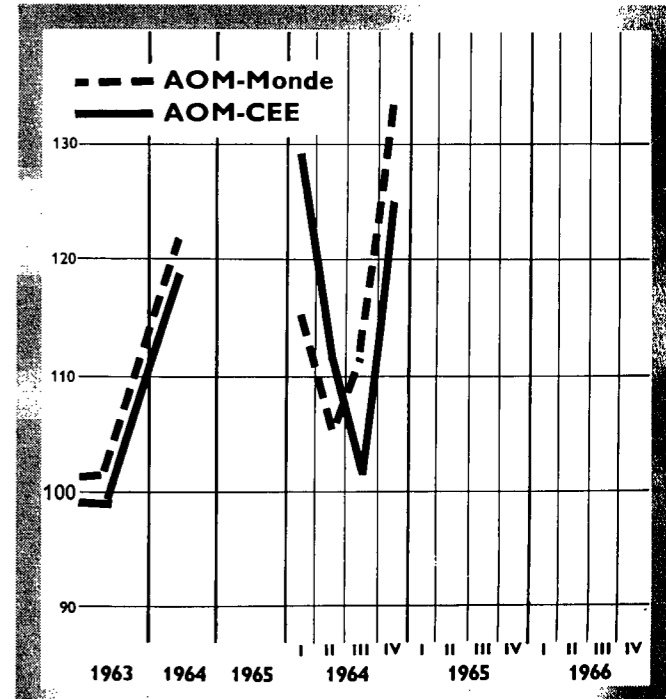
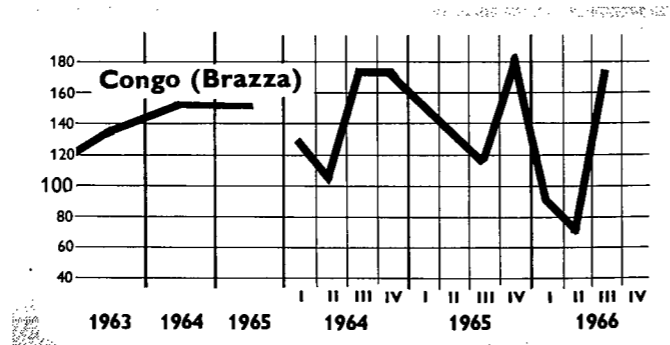
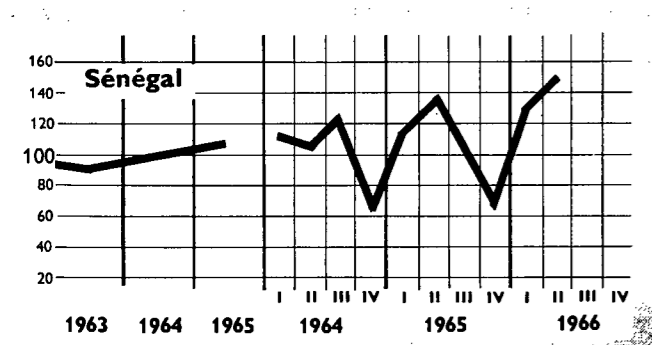
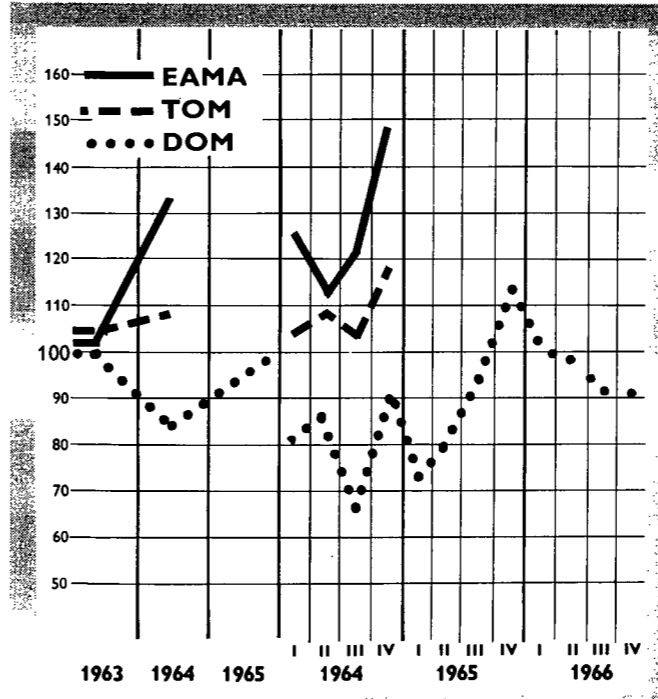
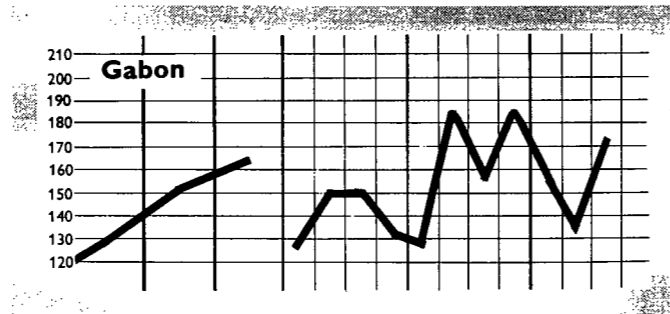
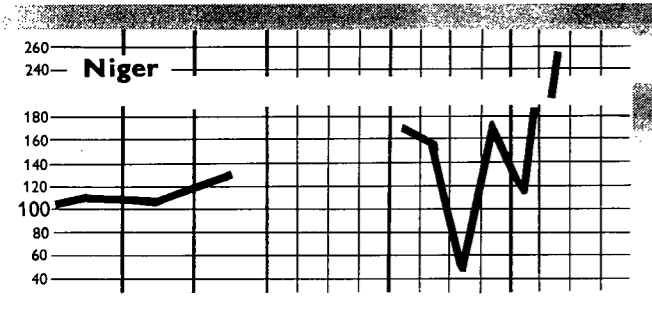
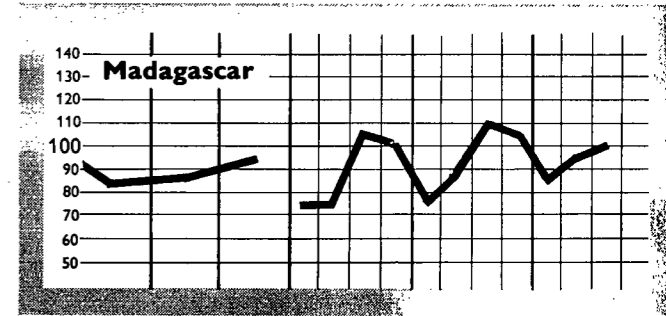
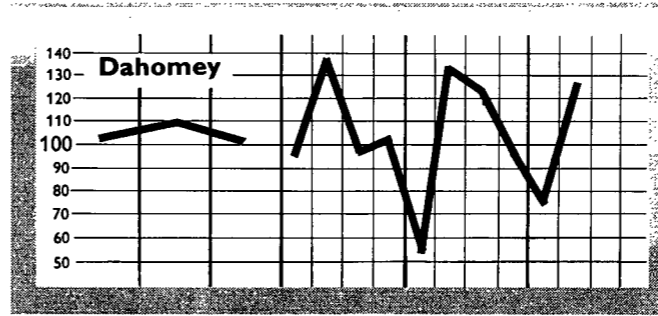
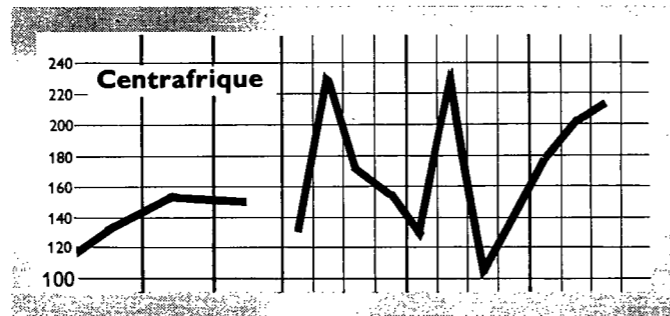
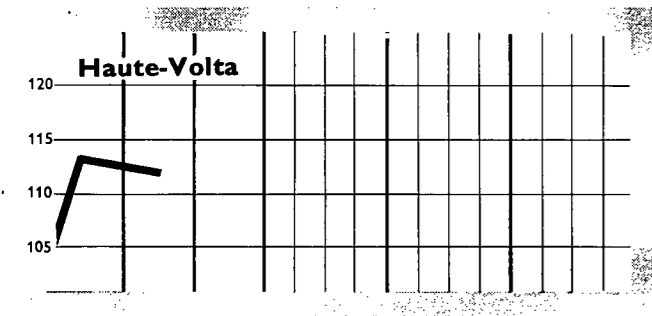

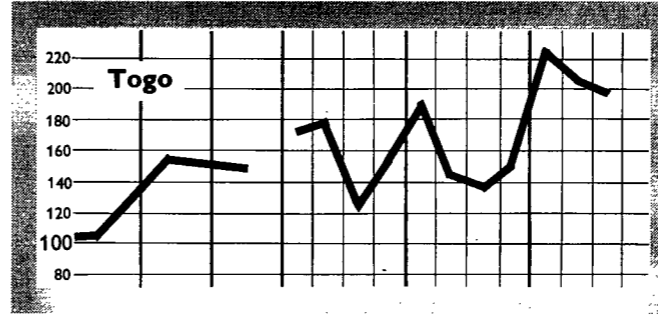
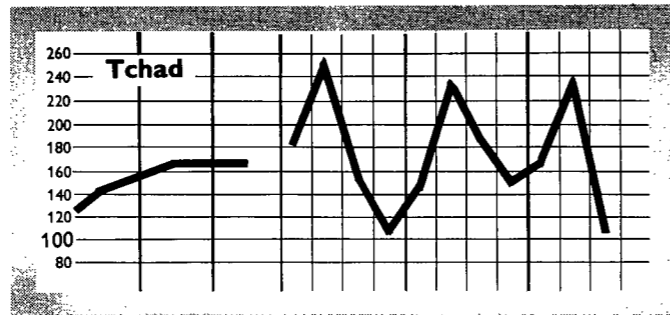
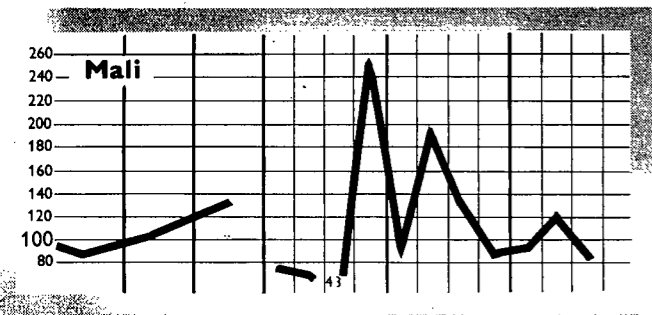
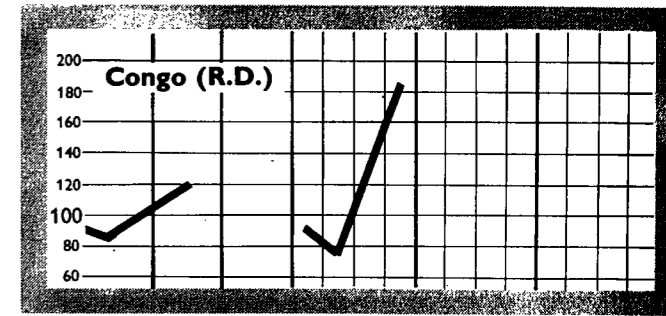
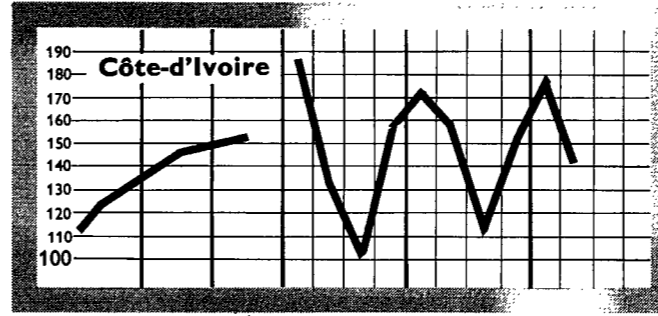
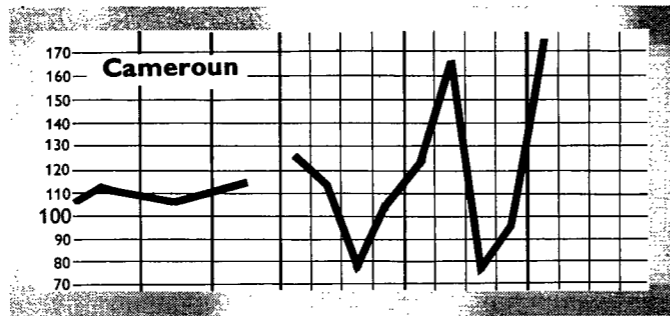
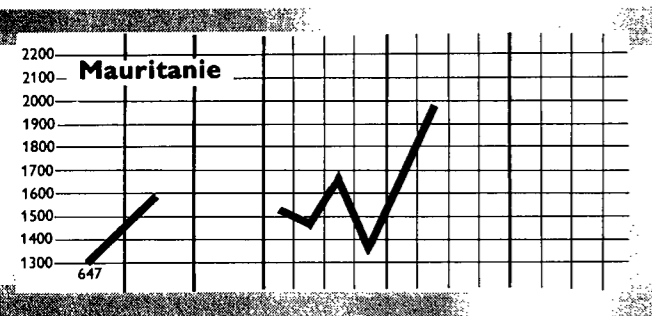
EXPORTATIONS DES AOM
Indices de volume (Série provisoire)

1962 —→ 100

	1963	1964	1965	1966	1965		1966				
					III	IV	I	II	III	IV	
Mauritanie	647	1 582									
Mali	87	104	132		128	84	91	120	83		
Haute-Volta	113	112									
Niger	111	107 ^r	131		44	172	117	257			
Sénégal	89	100	106		107	69	128	145			
Côte-d'Ivoire	121	145	152		114	150	179	140			
Togo	102	159	151		139 ^r	154	222	203	199		
Dahomey	104	110	102		123	96	75	128			
Cameroun (Oriental)	112	107	115		76	99	174				
Tchad	141	163	167		182	152	170	239	107		
Centrafrique	134	156 ^r	151		101	141	180	202	214		
Gabon	127	150	164		158	181	155	138	172		
Congo (Brazza)	132	147	145		118	181	87	70	175		
Congo (R.D.)	85	[120]									
Rwanda	.	.									
Burundi	.	.									
Somalia	115	.									
Madagascar	83	88	93		110	104	85	95	100		
EAMA	102	[133]									
— Congo (R.D.)	112	[139]									
Curaçao	107	116	114		98	111	112	110			
Aruba	98	96	91		102	104	102	99			
Suriname	110	118	143								
Côte française des Somalis	—	—			—						
Comores	171	171 ^r	161								
Saint-Pierre-et-Miquelon	105	115	100								
Nouvelle-Calédonie	128 ^r	188 ^r	176								
Polynésie française	95	105 ^r									
TOM	[104]	[109]									
Réunion	100 ^r	100	98	107	79	186	147	29	96	160	
Guadeloupe	98	77	85	80	101 ^r	80	92	123	63	33	
Martinique	102	72 ^r	[109]	103	[144]	[80]	67	106	107	99	
Guyane	130 ^r	137	534	566	.	722	514	650	741	599	
DOM	100	83	[99]	92	[93]	[114]	101	98	91	90	
AOM:											
→ 	[103]	[121]									
— Congo (R.D.)	[107]	[121]									
→ 	[99]	[118]									
— Congo (R.D.)	[111]	[111]									

EXPORTATIONS DES AOM
Indices de volume (série provisoire)

1962 → 100



Associés d'Outre-Mer
STATISTIQUE DU COMMERCE EXTÉRIEUR

Überseeische Assoziierte
AUSSENHANDELSSTATISTIK

Associati d'Oltremare
STATISTICA DEL COMMERCIO CON L'ESTERO

Overzeese Geassocieerden
STATISTIEK VAN DE BUITENLANDSE HANDEL

Overseas Associates
FOREIGN TRADE STATISTICS

Sénégal

1967 — No. 3

JAN.-JUIN 1966

JAN.-JUNI 1966

GEN.-GIU. 1966

JAN.-JUNI 1966

JAN.-JUNE 1966

SÉNÉGAL

1966/II

TABLE DES MATIÈRES

De 1961 au 30-6-1966	
Importations par origine	30
Exportations par destination	31
Balance commerciale	31
Importations par classe de produits	32
Exportations par principaux produits	33
Du 1-1-1966 au 30-6-1966	
Importations des produits par origine	34
Exportations des produits par destination	44
Exportations : détail des principaux produits	50

Source: Service statistique du Sénégal

INHALTVERZEICHNIS

Von 1961 bis 30-6-1966	
Einfuhr nach Ursprung	30
Ausfuhr nach Bestimmung	31
Einfuhr-Ausfuhrüberschuß	31
Einfuhr nach Warenklassen	32
Ausfuhr nach wichtigsten Waren	33
Von 1-1-1961 bis 30-6-1966	
Einfuhr der Waren nach Ursprung	34
Ausfuhr der Waren nach Bestimmung	44
Ausfuhr von Spezifische Waren	50

Quelle: Service statistique du Sénégal

INDICE GENERALE

Dal 1961 al 30-6-1966	
Importazioni per origine	30
Esportazioni per destinazione	31
Bilancia commerciale	31
Importazioni per classe di prodotti	32
Esportazioni per principali prodotti	33
Dal 1-1-1966 al 30-6-1966	
Importazioni dei prodotti per origine	34
Esportazioni dei prodotti per destinazione	44
Esportazioni di prodotti specifici per destinazione	50

Fonte: Service statistique du Sénégal

INHOUD

Van 1961 tot 30-6-1966	
Invoer volgens herkomst	30
Uitvoer volgens bestemming	31
Handelsbalans	31
Invoer volgens groepen van produkten	32
Uitvoer volgens voornaamste produkten	33
Van 1-1-1966 tot 30-6-1966	
Invoer der produkten volgens herkomst	34
Uitvoer der produkten volgens bestemming	44
Uitvoer der specifieke produkten	50

Bron: Service statistique du Sénégal

CONTENTS

From 1961 to 30-6-1966	
Imports by origin	30
Exports by destination	31
Balance of trade	31
Imports by category of product	32
Exports by major product	33
From 1-1-1966 to 30-6-1966	
Imports of product by origin	34
Exports of product by destination	44
Exports by major product	50

Source: Service statistique du Sénégal

	1961	1962	1963	1964	1965	1-1/30-6		
						1964	1965	1966
1 000 kg								
Monde	740 305	772 595	793 421	944 811	1 042 045	390 974	582 572	536 810
CEE	391 896	353 670	385 014	379 848	301 112	203 078	163 282	188 267
France	311 744	306 416	297 170	300 168	244 199	147 336	137 414	146 576
U.E.B.L.	11 285	10 199	9 217	12 872	18 155	11 506	12 012	13 492
Pays-Bas	50 853	19 103	58 571	30 471	12 219	24 390	5 936	7 666
Allemagne (R.F.)	6 743	7 115	10 093	13 657	15 711	8 635	11 966	13 158
Italie	11 271	10 837	9 963	22 680	10 828	11 211	5 954	7 374
Royaume-Uni	4 332	4 287	2 974	2 227	1 484	1 493	834	548
Etats-Unis	8 165	37 094	43 393	55 466	45 961	19 681	14 335	20 746
Suède	2 021	916	2 125	1 964	1 352	926	639	754
Danemark	1 092	604	856	420	530	250	226	156
Autriche	428	220	127	506	486	185	278	4 455
Espagne	12 975	18 602	8 937	3 012	2 937	994	1 682	870
Maroc	23 451	17 689	17 391	18 884	18 428	11 209	7 753	5 536
Algérie	6 039	4 743	3 669	127 740	195 704	1 474	145 598	61 165
Tunisie	39	872	1 305	4 582	3 393	2 710	892	1 930
Madagascar	5 278	10 580	15 699	16 140	13 882	11 182	9 390	8 826
Rép. Afrique du Sud	720	8 241	8 522	1 315	893	680	377	44
Indes occ. (Trinidad. Tobago)	10 896	21 360	10 198	19 049	626	18 658	625	171
Vénézuéla	82 656	158 919	145 906	43 111	6 948	35 941	3 430	3 467
Thaïlande	12 328	11 978	3 378	35 088	67 335	23 382	45 073	46 403
Cambodge	57 244	13 712	43 180	108 762	94 983	31 522	22 577	24 000
Chine continentale	10 957	24 246	1 273	1 852	1 778	906	918	1 463
Hong-Kong	1 322	1 408	1 049	1 427	1 111	708	510	879
Autres pays	108 466	83 454	98 425	123 418	283 102	25 995	164 153	167 130
1 000 \$								
Monde	155 291	154 773	155 997	171 645	164 349	82 815	89 279	90 671
CEE	118 244	115 311	115 996	120 340	107 299	60 273	60 368	59 407
France	103 138	100 598	98 450	100 710	87 376	50 041	49 272	47 182
U.E.B.L.	2 220	1 859	1 853	2 150	3 193	1 225	1 815	2 284
Pays-Bas	3 824	3 423	4 570	4 277	4 375	2 332	2 358	2 516
Allemagne (R.F.)	5 712	5 886	7 302	8 032	7 311	3 812	4 315	4 708
Italie	3 350	3 545	3 821	5 171	5 044	2 563	2 608	2 717
Royaume-Uni	2 848	2 471	2 459	2 333	2 167	1 190	1 184	740
Etats-Unis	2 560	6 036	5 694	8 981	6 745	3 547	2 394	3 867
Suède	425	376	462	440	422	200	216	184
Danemark	352	268	550	354	377	203	195	165
Autriche	383	232	125	471	415	206	269	229
Espagne	1 795	1 694	1 350	1 235	1 122	621	741	333
Maroc	4 249	3 413	2 936	2 782	2 477	1 589	959	1 110
Algérie	1 325	1 299	792	3 150	4 023	475	3 013	1 444
Tunisie	28	111	148	516	382	314	129	176
Madagascar	677	1 267	2 199	3 051	2 504	2 031	1 761	1 302
Rép. Afrique du Sud	215	843	856	330	239	184	126	18
Indes occ. (Trinidad. Tobago)	321	642	236	379	30	355	30	10
Vénézuéla	2 583	4 479	4 459	1 325	196	1 224	104	109
Thaïlande	1 320	1 339	358	3 638	6 587	2 568	4 356	5 024
Cambodge	5 728	1 185	4 733	11 100	9 346	3 237	2 239	2 374
Chine continentale	3 261	5 147	2 280	3 275	2 995	1 664	1 606	2 175
Hong-Kong	847	791	543	708	540	337	243	384
Autres pays	8 122	7 869	9 921	7 237	16 483	2 597	9 346	11 620

Exportations par destination

Sénégal

	1961	1962	1963	1964	1965	1-1/30-6		
						1964	1965	1966
1 000 kg								
Monde	1 110 253	1 143 167	1 007 520	1 363 718	1 499 196	755 937	796 321	902 404
CEE	810 598	884 691	733 317	829 224	904 558	461 010	516 757	501 769
France	628 232	741 176	547 077	562 206	607 264	320 372	359 338	379 454
U.E.B.L.	35 087	3 502	1 092	535	4 726	58	3 776	655
Pays-Bas	57 366	50 037	36 652	65 688	28 484	46 515	15 509	2 332
Allemagne (R.F.)	79 738	84 595	146 323	199 819	254 049	93 214	130 235	114 327
Italie	10 205	5 381	2 173	976	10 036	851	7 899	5 001
Royaume-Uni	66 034	19 997	37 726	139 152	144 311	70 469	66 794	79 251
Etats-Unis	448	189	36	198	114	185	35	103
Norvège	20 102	31 894	21 432	13 686	23 579	6 780	14 518	16 603
Suède	28 486	22 513	18 456	19 699	16 126	12 905	4 437	2 850
Danemark	12 644	10 063	16 168	35 123	20 819	18 448	10 869	5 470
Espagne	948	3 482	780	2 410	3 955	1 800	3 855	4 039
Maroc	511	107	155	229	213	153	28	29
Algérie	18 502	9 944	734	619	489	413	482	233
Guinée, Rép.	6 373	6 422	6 887	4 059	1 350	2 734	1 006	494
Togo	1 633	2 817	4 589	3 974	1 047	2 456	207	1 020
Cameroun	11 822	17 860	13 979	7 491	2 871	5 987	2 076	379
Madagascar	1 025	3 032	90	10 633	16 705	1 517	7 202	5 100
Réunion	1 917	.	373	2 285	2 138	2 145	594	2 307
Japon	76 947	62 401	77 128	114 513	168 624	45 441	93 072	112 874
Autres pays	52 243	.	75 670	180 423	192 297	123 494	74 389	169 883
1 000 \$								
Monde	124 192	124 248	110 508	122 513	128 463	66 576	75 178	82 618
CEE	102 376	109 706	98 076	102 365	110 111	55 759	67 257	71 639
France	94 356	106 582	94 565	97 391	103 662	53 184	63 345	68 641
U.E.B.L.	2 090	284	183	123	369	30	252	159
Pays-Bas	2 726	1 041	756	1 479	673	1 042	408	182
Allemagne (R.F.)	1 985	1 353	2 278	3 136	3 521	1 354	1 811	1 747
Italie	1 219	446	294	237	1 887	149	1 441	910
Royaume-Uni	2 929	926	785	2 535	1 813	1 353	839	1 032
Etats-Unis	243	170	114	144	276	51	66	93
Norvège	1 114	1 681	1 129	724	1 244	357	765	874
Suède	1 219	693	827	651	862	277	237	155
Danemark	648	288	665	1 869	1 124	977	590	297
Espagne	105	113	94	276	197	96	164	143
Maroc	644	89	109	121	84	68	31	42
Algérie	5 740	2 799	474	543	79	230	77	60
Guinée, Rép.	381	948	482	402	135	233	87	66
Togo	182	454	776	352	228	241	75	189
Cameroun	1 495	2 054	1 883	510	278	381	202	168
Madagascar	405	243	48	1 563	2 399	229	1 036	730
Réunion	559	255	159	858	376	804	33	337
Japon	1 207	997	1 127	1 888	2 384	917	1 318	1 591
Autres pays	4 925	2 822	3 760	7 712	6 873	4 603	2 401	5 202

Balance commerciale

1 000 \$

Monde	- 31 099	- 30 525	- 45 489	- 49 132	- 35 886	- 16 239	- 14 101	- 8 053
CEE	- 15 868	- 5 605	- 17 920	- 17 975	+ 2 812	- 4 514	+ 6 889	+ 12 232

CST		1961	1962	1963	1964	1965	1-1/30-6		
							1964	1965	1966
1 000 \$									
0 + 1	<i>Alimentation, boissons, tabac</i>								
	Monde	49 509	48 921	52 531	63 936	59 958	29 716	29 359	32 899
	CEE	29 074	27 078	29 333	31 985	29 576	15 547	15 344	16 194
	Royaume-Uni	354	353	412	331	420	223	238	131
	Etats-Unis	280	2 472	3 188	5 308	3 653	2 179	854	2 319
	Maroc	2 785	2 295	1 781	1 702	1 646	944	396	760
	Madagascar	674	1 256	2 168	2 546	2 331	1 733	1 654	1 246
	Cambodge	5 686	1 174	4 673	11 007	9 269	3 206	2 221	2 355
	Chine continentale	3 228	5 091	2 229	3 017	2 192	1 610	1 225	1 210
2 + 4	<i>Matières premières</i>								
	Monde	3 361	3 037	2 790	3 167	7 099	1 583	3 673	4 165
	CEE	2 185	2 088	1 844	2 039	1 667	990	941	1 204
	Etats-Unis	26	8	.	80	401	5	167	52
	Côte-d'Ivoire	—	—	—	—	4 160	—	2 097	2 453
3	<i>Produits énergétiques</i>								
	Monde	7 548	8 340	8 386	7 973	10 263	3 301	6 208	5 478
	CEE	2 391	2 114	2 435	1 897	889	1 194	600	596
	Etats-Unis	150	126	78	66	54	33	34	27
	Raff. Sénégal	—	—	—	—	3 995	—	1 891	3 232
	Vénézuéla	2 583	4 479	4 429	1 456	193	1 223	102	109
	Algérie	—	—	—	2 412	3 611	—	2 729	1 055
7	<i>Machines et matériel de transport</i>								
	Monde	25 838	26 196	27 011	27 354	23 370	12 476	13 148	13 784
	CEE	21 719	22 189	23 407	22 792	19 895	10 604	11 242	12 304
	Royaume-Uni	1 442	1 173	1 012	915	897	406	443	280
	Etats-Unis	1 810	1 725	1 736	2 745	1 785	944	985	798
5 + 6 + 8	<i>Autres produits industriels</i>								
	Monde	69 000	68 163	65 208	69 210	63 587	35 738	36 831	34 525
	CEE	62 839	61 841	58 915	61 623	55 202	31 934	32 184	29 018
	Royaume-Uni	957	896	1 100	1 070	847	544	501	326
	Etats-Unis	297	584	692	782	850	386	353	672
	Maroc	1 378	1 044	1 055	947	725	562	498	285
	Hong-Kong	712	776	535	700	510	336	226	383

Exportations par principaux produits

Sénégal

CST	1961	1962	1963	1964	1965	1-1/31-3		
						1964	1965	1966
1 000 kg								
032.01 <i>Préparations conserves poissons et crustacés</i>								
Monde	4 308	3 340	6 973	5 240	5 540	2 489	3 211	4 153
CEE	3 994	3 319	6 941	5 210	5 503	2 463	3 180	4 147
046.01 <i>Farines de froment</i>								
Monde	16 229	18 127	16 091	18 429	19 756	6 316	8 955	6 279
CEE	—	—	—	—	—	—	—	—
Madagascar	—	—	—	10 580	16 700	1 500	7 200	5 100
081.31 <i>Tourteaux d'arachides</i>								
Monde	180 736	163 907	145 388	184 329	196 431	69 204	96 574	96 404
CEE	86 991	118 125	95 604	113 466	130 677	33 817	64 145	64 802
Royaume-Uni	31 988	2 798	1 632	8 975	2 760	3 016	—	2 183
Norvège	19 643	31 884	21 432	13 677	23 573	6 780	14 518	16 603
Suède	19 875	9 035	14 592	9 520	16 098	2 763	4 428	2 843
221.12 <i>Arachides décortiquées</i>								
Monde	269 436	276 673	203 606	213 861	216 845	186 279	167 886	179 265
CEE	256 241	273 518	203 606	202 358	208 961	181 444	166 254	176 606
271.30 <i>Phosphates de calcium naturels</i>								
Monde	308 559	436 411	403 539	721 438	867 037	401 913	420 038	498 268
CEE	215 514	309 923	243 410	336 797	397 399	180 864	199 887	159 786
Japon	70 044	55 225	67 289	111 062	168 589	45 441	93 037	112 874
421.40 <i>Huile d'arachide</i>								
Monde	125 778	118 596	103 620	129 531	142 544	44 390	74 212	78 112
CEE	109 810	111 019	102 086	126 592	141 372	42 063	74 205	76 876
—								
032.01 <i>Préparations conserves poissons et crustacés</i>								
Monde	3 902	4 437	7 071	4 575	4 515	2 189	2 641	3 492
CEE	3 696	4 415	7 030	4 545	4 494	2 163	2 625	3 486
046.11 <i>Farines de froment</i>								
Monde	2 259	2 498	2 204	2 603	2 797	876	1 259	892
CEE	—	—	—	—	—	—	—	—
Madagascar	—	—	—	1 526	2 391	215	1 031	730
081.31 <i>Tourteaux d'arachides</i>								
Monde	9 518	8 632	7 658	9 709	10 342	3 647	5 083	5 078
CEE	4 581	6 220	5 035	5 978	6 878	1 784	3 375	3 414
Royaume-Uni	1 685	147	86	473	145	159	—	115
Norvège	1 034	1 679	1 129	720	1 242	357	765	874
Suède	1 047	476	768	501	850	145	733	150
221.12 <i>Arachides décortiquées</i>								
Monde	46 343	47 690	35 251	36 885	37 338	32 129	28 933	31 629
CEE	44 070	47 157	35 251	34 888	35 964	31 287	28 649	31 184
271.30 <i>Phosphates de calcium naturels</i>								
Monde	4 167	5 506	5 318	9 596	10 812	5 731	5 173	6 418
CEE	2 906	3 823	3 198	4 165	4 973	2 296	2 438	2 162
Japon	950	743	895	1 800	2 361	917	1 295	1 590
421.40 <i>Huile d'arachide</i>								
Monde	46 960	44 401	39 013	48 770	53 242	16 980	27 726	28 374
CEE	40 925	41 513	38 391	47 647	52 767	16 104	27 723	27 875

CST	PRODUIT		VALEUR 1 000 \$	CST	PRODUIT		VALEUR 1 000 \$	CST	PRODUIT		VALEUR 1 000 \$			
	Origine	Unité			Origine	Unité			Origine	Unité				
C CMMERCE TOTAL				CEE				FRANCE						
	MONCE	T	536810	90671		ADM	13254	1989		BELGIQUE-LUXBG	1	100		
	CEE		188267	59407		AFRIQUE NGN ACM	7364	1215		PAYS-BAS	70	114		
	ACM		52645	5619		FRANCE	80817	12137		ITALIE	0	1		
	AFRIQUE NON ADM		71543	3267		BELGIQUE-LUXBG	3905	550		DANEMARK	9	11		
	FRANCE		146576	47182		PAYS-BAS	5675	1152		SUISSE	4	2		
	BELGIQUE-LUXBG		13492	2284		ALLEMAGNE R.F.	145	51		O22 LAIT ET CREME DE LAIT				
	PAYS-BAS		7666	2516		ITALIE	4084	1444		MONCE	T	4775	1785	
	ALLEMAGNE R.F.		13158	4708		ROYAUME-UNI	88	20		CEE		4701	1741	
	ITALIE		7374	2717		SUEDE	2	1		FRANCE		2982	1136	
	ROYAUME-UNI		548	740		FILANDE	4	3		PAYS-BAS		1688	594	
	IRLANDE		4	7		DANEMARK	93	80		ALLEMAGNE R.F.		29	10	
	NORVEGE		322	82		SUISSE	45	22		ITALIE		1	1	
	SUEDE		754	184		ESPAGNE	260	72		DANEMARK		42	30	
	FINLANDE		345	73		YUGOSLAVIE	6	14		SUISSE		33	13	
	DANEMARK		157	165		GRECE	11	5		O23 BEURRE				
	SUISSE		233	409		TURQUIE	48	23		MONCE	T	244	225	
	AUTRICHE		4455	229		U R S S	2	3		CEE		241	223	
	ESPAGNE		870	333		POLGNE	36	3		FRANCE		160	153	
	YUGOSLAVIE		41	27		TCHECOSLOVAQUIE	100	72		PAYS-BAS		81	69	
	GRECE		13	13		HONGRIE	21	28		ROYAUME-UNI		3	2	
	TURQUIE		48	23		BULGARIE	103	33		O24 FROMAGE ET CAILLEBOTTE				
	U R S S		616	122		AFR.NORD ESPAGN	121	26		MONCE	T	239	298	
	ZCNE MARK EST		3	3		MAROC	4693	748		CEE		229	289	
	POLOGNE		144	53		ALGERIE	1692	323		FRANCE		220	282	
	TCHECOSLOVAQUIE		100	72		TUNISIE	43	11		PAYS-BAS		7	4	
	HONGRIE		21	28		EGYPTE	455	66		ITALIE		1	3	
	BULGARIE		103	33		.MALI	268	57		FINLANDE		4	3	
	AFR.NORD ESPAGN		121	26		GAMBIE	203	11		DANEMARK		5	5	
	MAROC		5536	1110		GUINEE,REP.	131	13		SUISSE		2	2	
	ALGERIE		61165	1444		.COTE D IVOIRE	4405	672		O25 OEUFS D OISEAUX				
	TUNISIE		1930	176		.TOGO	9	1		MONCE	T	17	11	
	EGYPTE		492	95		.DAHOMY	5	1		CEE		17	11	
	.MAURITANIE		5	1		.CAMEROUN R.F.	5	15		FRANCE		17	11	
	.MALI		531	74		.CCNGO R.D.	0	1		O31 POISSONS				
	.MALTE-VOLTA		5	1		UGANDA	0	1		MONCE	T	31	45	
	.NIGER		0	1		MADAGASCAR	8561	1243		CEE		30	45	
	RAFF. SENEGAL		58928	3233		REP.-AFRIQUE SUD	24	16		FRANCE		30	45	
	GAMBIE		595	68		ETATS-UNIS	17951	2309		SUEDE		0	1	
	GUINEE,REP.		195	17		CANADA	8	1		O32 PREP CONS POISSONS CRUST				
	SIERRA LEONE		1	1		MEXIQUE	1483	122		MONCE	T	43	47	
	LIBERIA		1	2		BRESIL	14367	1444		CEE		26	28	
	.COTE D IVOIRE		16630	3736		CHILI	10	6		AFRIQUE NON ADM		12	7	
	GHANA		1	26		ARGENTINE	43	17		FRANCE		24	20	
	.TOGC		16	7		LIBAN	268	48		ALLEMAGNE R.F.		2	8	
	.DAHOMY		79	5		SYRIE	149	24		DANEMARK		4	8	
	NIGERIA, FEDE.		143	62		IRAK	328	50		U R S S		2	3	
	.CAMEROUN R.F.		6	15		IRAN	9	7		MAROC		12	7	
	.GABON		26482	468		ISRAEL	31	7		JAPON		1	1	
	.CONGD (BRAZZA)		3	1		ARABIE SEODITE	35	6		O41 FROMENT ET METEIL				
	.CONGO R.D.		4	3		ADEN	81	16		MONCE	T	42369	3839	
	.COTE F.SCPALIS		5	1		PAKISTAN	18	13		CEE		42358	3838	
	KENIA		1069	181		INDE,SIKKIM	630	185		FRANCE		42358	3838	
	UGANDA		0	1		BIRMANIE	1750	161		CANADA		8	1	
	TANZANIE		249	41		THAILANDE	46403	5024		O42 RIZ				
	.MADAGASCAR		8826	1302		VIET-NAM SLD	0	1		MONCE	T	100355	10992	
	REP.AFRIQUE SUD		44	18		CAMBODGE	24000	2374		CEE		32	7	
	AFRIQUE NON SPE		20	3		INDONESIE	58	29		ADM		10	3	
	ETATS-UNIS		20746	3867		MALAYSIA	27	30		FRANCE		5	2	
	CANADA		8	2		CHINE CCNTINENT	1463	2175		PAYS-BAS		26	5	
	MEXIQUE		1483	122		JAPCN	160	397		.MADAGASCAR		10	3	
	TRINIDAD, TGBAGO		171	10		HCNG-KONG	879	384		ETATS-UNIS		14567	2040	
	.CURACAO		53	3		AUSTRALIE	13	7		C PRODUITS ALIMENTAIRES				
	VENEZUELA		3467	109		O01 ANIMAUX VIVANTS				MONCE	T	222325	31554	
	EQUATEUR		5	9		MONCE	T	259	90		ADM		255	49
	BRESIL		14394	1465		CEE		255	49		FRANCE		5	41
	CHILI		10	6		FRANCE		5	41		.MALI		251	48
	ARGENTINE		45	19		O11 VIANDE FRAICHE REFRIG CONGEL				MONCE	T	40	65	
	LIBAN		268	48		MONCE	T	40	65		CEE		39	63
	SYRIE		149	24		FRANCE		36	58		FRANCE		3	5
	IRAK		328	50		PAYS-BAS		3	5		DANEMARK		1	1
	IRAN		9	7		O12 VIANDES ETC SECHES SAL FUM				MONCE	T	9	23	
	ISRAEL		31	7		MONCE	T	9	23		CEE		7	19
	ARABIE SEODITE		35	6		FRANCE		5	13		FRANCE		2	6
	ADEN		81	16		ITALIE		2	6		DANEMARK		2	4
	PAKISTAN		18	13		O13 PREP ET CONSERVE DE VIANDE				MONCE	T	164	229	
	INDE,SIKKIM		630	185		MONCE	T	164	229		CEE		151	216
	BIRMANIE		1750	161		C PRODUITS ALIMENTAIRES				FRANCE		5	2	
	THAILANDE		46403	5024		MONCE	T	164	229		PAYS-BAS		26	5
	VIET-NAM SLD		0	1		CEE		151	216		.MADAGASCAR		10	3
	CAMBODGE		24000	2374		C PRODUITS ALIMENTAIRES				ETATS-UNIS		14567	2040	
	INDONESIE		58	29		MONCE	T	222325	31554		FRANCE		5	2
	MALAYSIA		27	30		ADM		10	3		PAYS-BAS		26	5
	CHINE CCNTINENT		1463	2175		FRANCE		5	2		.MADAGASCAR		10	3
	JAPCN		160	397		ETATS-UNIS		14567	2040		ETATS-UNIS		14567	2040
	HCNG-KONG		879	384		C PRODUITS ALIMENTAIRES			MONCE	T	222325	31554		
	AUSTRALIE		13	7		MONCE	T	222325	31554		ADM		10	3

CST	PRODUIT		VALEUR 1 000 \$	CST	PRODUIT		VALEUR 1 000 \$	CST	PRODUIT		VALEUR 1 000 \$	
	Origine	Unité			Origine	Unité			Origine	Unité		
276	AUTRES PROD MINERAUX BRUTS			AOM		26227	400	CEE		37836	6644	
	MONDE	T	930	53	AFRIQUE NON AOM	59107	1055	AFRIQUE NON AOM		22	14	
	CEE		722	38	ALGERIE	59107	1055			81	16	
	AFRIQUE NCN AOM		34	2	.GABON	26227	400	FRANCE		21650	5120	
	FRANCE		695	36	332 DERIVES DU PETROLE			BELGIQUE-LUXBG		6648	564	
	ITALIE		25	2	MONDE	T	107227	3912	PAYS-BAS		364	82
	ROYAUME-UNI		13	2	CEE		5057	575	ALLEMAGNE R.F.		6923	678
	NORVEGE		55	2	AOM		60	4	ITALIE		2251	200
	U R S S		103	8	AFRIQUE NON AOM		2	1	ROYAUME-UNI		65	92
	ALGERIE		25	1	FRANCE		4982	558	SUEDE		6	1
282	FERRAILLES				PAYS-BAS		54	10	DANEMARK		2	5
	MONDE	T	56	1	ALLEMAGNE R.F.		20	7	SUISSE		50	226
	AFRIQUE NON AOM		55	1	U R S S		323	45	AUTRICHE		5	4
	GUINEE, REP.		55	1	.MAURITANIE		4	1	U R S S		19	1
283	MINERAIS NON FERREUX				RAFF. SENEGAL		97916	3142	TCHECOSLOVAQUIE		10	1
	MONDE	T	1	1	ETATS-UNIS		214	27	MAROC		15	10
	CEE		1	1	TRINIDAD, TOBAGO		171	10	ALGERIE		35	3
	FRANCE		1	1	.CURACAO		53	3	TUNISIE		25	2
291	MAT BRUTES CRIG ANIMALE NDA				VENEZUELA		3467	109	GUINEE, REP.		6	1
	MONDE	T	2	3	341 GAZ NATURELS ET GAZ D USINES				.COTE D IVOIRE		22	14
	CEE		2	3	MONDE	T	1026	102	ETATS-UNIS		1807	198
	FRANCE		1	2	CEE		14	11	IRAK		307	48
	ALLEMAGNE R.F.		1	1	FRANCE		14	11	ARABIE SAOUDITE		14	2
292	MAT BRUTES CRIG VEGETALE NDA				RAFF. SENEGAL		1011	90	CHINE CONTINENT		0	2
	MONDE	T	11243	2534	4 CORPS GRAS GRAISSES ET HUILES				JAPON		3	3
	CEE		56	86	MONDE	T	3991	810	512 PRODUITS CHIMIQUES ORGANIQU			
	ADM		10954	2408	CEE		3861	791	MONDE	T	1662	314
	AFRIQUE NON AOM		159	16	AOM		128	18	CEE		1369	261
	FRANCE		51	66	FRANCE		448	104	FRANCE		1175	222
	PAYS-BAS		1	5	BELGIQUE-LUXBG		40	11	BELGIQUE-LUXBG		59	12
	ALLEMAGNE R.F.		1	12	PAYS-BAS		26	8	PAYS-BAS		88	13
	ITALIE		3	2	ALLEMAGNE R.F.		3347	668	ALLEMAGNE R.F.		36	14
	GRECE		2	7	.COTE D IVOIRE		54	14	ITALIE		10	1
	MAROC		140	15	.DAHOMY		71	4	SUISSE		1	1
	EGYPTE		10	1	JAPON		1	1	ETATS-UNIS		2	1
	.MALI		7	5	411 CORPS GRAS D ORIGINE ANIMALE				IRAK		272	43
	.COTE D IVOIRE		10910	2400	MONDE	T	790	159	ARABIE SAOUDITE		14	2
	.DAHOMY		3	1	CEE		790	159	CHINE CONTINENT		0	2
	NIGERIA, FEDER.		6	1	FRANCE		395	73	JAPON		3	3
	.GABON		30	2	ALLEMAGNE R.F.		394	85	513 ELEMENTS CHIMIQUES INORGANI			
	.COTE F-SOMALIS		5	1	421 HUILE VEGETALE FIXE DOUCE				MONDE	T	787	140
	ADEN		71	16	MONDE	T	9	10	CEE		781	140
3	PRODUITS ENERGETIQUES				CEE		8	10	AFRIQUE NON AOM		6	1
	MONDE	T	193753	5478	FRANCE		8	10	FRANCE		659	118
	CEE		5237	596	422 AUTRES HUILES VEGET FIXES				BELGIQUE-LUXBG		5	1
	ADM		26286	403	MONDE	T	197	40	PAYS-BAS		10	2
	AFRIQUE NON AOM		59109	1056	CEE		68	22	ALLEMAGNE R.F.		175	23
	FRANCE		5163	575	ADM		128	18	ROYAUME-UNI		3	1
	PAYS-BAS		54	10	FRANCE		21	9	U R S S		19	1
	ALLEMAGNE R.F.		20	7	BELGIQUE-LUXBG		35	9	TCHECOSLOVAQUIE		10	1
	U R S S		323	45	PAYS-BAS		12	3	514 AUTR PROD CHIM INORGANIQUES			
	ALGERIE		59107	1055	.COTE D IVOIRE		54	14	MONDE	T	1140	159
	.MAURITANIE		4	1	.DAHOMY		71	4	CEE		1108	157
	RAFF. SENEGAL		98927	3232	431 HUILES ET GRAISSES ELABOREES				FRANCE		906	131
	.GABON		26229	400	MONDE	T	2995	601	BELGIQUE-LUXBG		16	1
	ETATS-UNIS		214	27	CEE		2994	600	PAYS-BAS		10	2
	TRINIDAD, TOBAGO		171	10	FRANCE		24	12	ALLEMAGNE R.F.		175	23
	.CURACAO		53	3	BELGIQUE-LUXBG		5	1	ROYAUME-UNI		3	1
	VENEZUELA		3467	109	PAYS-BAS		12	4	U R S S		19	1
321	CHARBON COKES ET AGGLOMERES				ALLEMAGNE R.F.		2954	583	TCHECOSLOVAQUIE		10	1
	MONDE	T	167	9	JAPON		1	1	515 MATERIAUX RADIOACTIFS ASSIM			
	CEE		167	9	MONDE	T	2995	601	MONDE	T	3	3
	FRANCE		167	9	CEE		2994	600	CEE		3	3
331	PETROLES BRUTS ET PART RAFF				FRANCE		24	12	FRANCE		3	3
	MONDE	T	85334	1455	BELGIQUE-LUXBG		5	1	FRANCE		28	5
	CEE				PAYS-BAS		12	4	PAYS-BAS		111	15
	FRANCE				ALLEMAGNE R.F.		2954	583	IRAK		35	5
					JAPON		1	1	531 COLOR ORGA SYNT ETC			
					MONDE	T	40232	7257	MONDE	T	124	357

CST	PRODUIT		QUANTITÉ	VALEUR		CST	PRODUIT		QUANTITÉ	VALEUR		CST	PRODUIT		QUANTITÉ	VALEUR		
	Origine	Unité					1 000 \$	Origine					Unité	1 000 \$			Origine	Unité
	ALLEMAGNE R.F.		19	7			BELGIQUE-LUXBG		1	1			ALLEMAGNE R.F.		1	5		
	U R S S		53	10			ALLEMAGNE R.F.		1	1			ITALIE		7	2		
	CHINE CONTINENT		8	4			ITALIE		1	1			.COTE D IVOIRE		27	7		
	JAPON		3	1									ETATS-UNIS		60	44		
667	PIERRE GEMME PERLES FINES					683	NICKEL					694	CLOUTERIE ET BOULONNERIE					
	MONDE	T	0	2			MONDE	T	0	1			MONDE	T	183	166		
	CEE		0	2			CEE		0	1			CEE		172	152		
	ALLEMAGNE R.F.		0	2			FRANCE		0	1			ADM		8	2		
673	BARRES PROFILES PALPLANCHES					684	ALUMINIUM						FRANCE					
	MONDE	T	5834	666			MONDE	T	93	35			FRANCE		167	141		
	CEE		5833	665			CEE		76	33			BELGIQUE-LUXBG		0	3		
	FRANCE		4355	503			ADM		11	1			ALLEMAGNE R.F.		4	6		
	BELGIQUE-LUXBG		1080	118			AFRIQUE NON ADM		7	1			ITALIE		1	2		
	PAYS-BAS		111	13			FRANCE		75	31			SUISSE		0	1		
	ALLEMAGNE R.F.		287	32			PAYS-BAS		1	2			.COTE D IVOIRE		8	2		
	SUEDE		0	1			ALGERIE		7	1			ETATS-UNIS		3	12		
							GABON		8	1			695	DLTILLAGE EN METAUX COMMUNS.				
674	LARGES PLATS ET TOLES					685	PLOMB						MONDE	T	209	251		
	MONDE	T	2599	563			MONDE	T	44	23			CEE		172	231		
	CEE		2590	560			CEE		44	23			FRANCE		165	216		
	AFRIQUE NON ADM		9	3			FRANCE		44	23			BELGIQUE-LUXBG		2	1		
	FRANCE		1245	277									PAYS-BAS		2	4		
	BELGIQUE-LUXBG		1150	260									ALLEMAGNE R.F.		4	9		
	ALLEMAGNE R.F.		195	23									ITALIE		1	1		
	GAMBIE		9	3									ROYAUME-UNI		0	1		
													SUEDE		1	1		
675	FEUILLARDS					686	ZINC							SUISSE		0	1	
	MONDE	T	54	16			MONDE	T	17	10			AUTRICHE		2	3		
	CEE		54	16			CEE		15	8			YUGOSLAVIE		31	10		
	FRANCE		54	16			AFRIQUE NON ADM		2	1			POLOGNE		3	1		
							FRANCE		11	7			ETATS-UNIS		0	2		
							BELGIQUE-LUXBG		2	1			656	COUTELLERIE ET COUVERTS				
							ALLEMAGNE R.F.		1	1			MONDE	T	101	254		
							ROYAUME-UNI		1	1			CEE		92	240		
							GAMBIE		2	1			FRANCE		75	207		
													PAYS-BAS		2	3		
676	RAILS AUT ELEM D VOIES FER					687	ETAIN							ALLEMAGNE R.F.		16	30	
	MONDE	T	9	4			MONDE	T	9	25			ROYAUME-UNI		1	1		
	CEE		9	4			CEE		5	9			IRLANDE		4	7		
	FRANCE		9	4			FRANCE		5	9			YUGOSLAVIE		2	1		
							MALAYSIA		4	16			U R S S		0	1		
													TCHECOSLOVAQUIE		1	2		
													ETATS-UNIS		0	1		
													JAPON		1	1		
677	FILS FER ACIER SF FIL MACH					689	AUTR MET COMMUNS NON FERREUX						697	ARTICLES METAL USAGE DOMEST				
	MONDE	T	674	141			MONDE	T	2	3			MONDE	T	1418	694		
	CEE		674	141			CEE		2	3			CEE		474	361		
	FRANCE		674	141			FRANCE		2	3			AFRIQUE NON ADM		17	12		
													FRANCE		443	333		
678	TUB TLYAUX RACC FON FER AC					691	CONSTRUCT METALL ET PARTIES							BELGIQUE-LUXBG		20	13	
	MONDE	T	1814	448			MONDE	T	73	53			PAYS-BAS		1	1		
	CEE		1779	443			CEE		71	48			ALLEMAGNE R.F.		1	2		
	ADM		26	1			ADM		1	2			ITALIE		9	12		
	AFRIQUE NON ADM		8	3			FRANCE		70	48			U R S S		42	22		
	FRANCE		1658	414			FRANCE		70	48			POLOGNE		82	31		
	BELGIQUE-LUXBG		90	16			ROYAUME-UNI		1	3			TCHECOSLOVAQUIE		3	2		
	PAYS-BAS		1	1			.COTE D IVOIRE		1	2			HONGRIE		1	2		
	ALLEMAGNE R.F.		17	9									MAROC		17	12		
	ITALIE		13	3									CHINE CONTINENT		46	17		
	ROYAUME-UNI		1	1									HONG-KONG		744	246		
	MAROC		8	3			692	RESERVOIRS FUTS ETC METALL										
	.COTE D IVOIRE		26	1				MONDE	T	392	166			698	AUT ART MANUF EN MET COMM			
	ETATS-UNIS		1	1				CEE		385	160			MONDE	T	885	770	
								ADM		5	4			CEE		853	723	
681	ARGENT ET PLATINE ETC							FRANCE		307	138			ADM		1	1	
	MONDE	T	0	1			ALLEMAGNE R.F.		0	2			AFRIQUE NON ADM		1	2		
	CEE		0	1			ITALIE		77	20			FRANCE		738	639		
	FRANCE		0	1			ROYAUME-UNI		1	1			PAYS-BAS		1	2		
							.COTE D IVOIRE		5	4			ALLEMAGNE R.F.		69	51		
													ITALIE		45	31		
682	CUIVRE					693	CABL RCNCES TREILLIS METAL							ROYAUME-UNI		2	2	
	MONDE	T	51	81			MONDE	T	247	142			POLOGNE		10	5		
	CEE		50	80			CEE		161	91			TCHECOSLOVAQUIE		1	1		
	FRANCE		49	77			ADM		27	7			GAMBIE		1	1		
							FRANCE		153	84			.COTE D IVOIRE		0	1		
													ETATS-UNIS		15	31		

CST	PRODUIT		VALEUR 1 000 \$	CST	PRODUIT		VALEUR 1 000 \$	CST	PRODUIT		VALEUR 1 000 \$
	Origine	Unité			Origine	Unité			Origine	Unité	
899 ARTICLES MANUFACTURES NDA											
	MCNCE	T	121	244							
	CEE		85	211							
	AOM		0	1							
	AFRIQUE NGN AOM		19	9							
	FRANCE		82	195							
	ALLEMAGNE R.F.		0	1							
	ITALIE		4	15							
	TCHÉCOSLOVAQUIE		1	1							
	MAROC		18	9							
	-COTE D IVOIRE		0	1							
	ETATS-UNIS		1	2							
	CHINE CCNTINENT		3	4							
	HONG-KONG		13	16							
941 ANIMAUX ZOO CHIENS CHATS SIM											
	MCNDE	T	0	2							
	CEE		0	2							
	FRANCE		0	2							
951 ARMURERIE MUNITIONS GUERRE											
	MCNDE	T	0	1							
	CEE		0	1							
	FRANCE		0	1							
958 OR NCA MONETAIRE											
	MCNDE	T	0	85							
	CEE		0	89							
	FRANCE		0	89							

CST	PRODUIT		VALEUR 1 000 \$	CST	PRODUIT		VALEUR 1 000 \$	CST	PRODUIT		VALEUR 1 000 \$	
	Destination	Quantité Unité			Destination	Quantité Unité			Destination	Quantité Unité		
	FRANCE	79	121	1	BOISSONS ET TABACS				CEE	203	16	
	.MAURITANIE	2	1		MONDE	T	218	56	ADM	18	3	
	.CAMEROUN R.F.	1	2		ADM		211	55	FRANCE	203	16	
	.CCNGO(BRAZZA)	0	1		.MAURITANIE		27	5	.MAURITANIE	18	3	
	.CONGO R.D.	0	1		.COTE D IVOIRE		185	49				
	AVITAILLEMENT	2	1		AVITAILLEMENT		6	1	251 PATES A PAPIER ET DECHETS			
054	LEGUMES PLANT TUBERC ALIM			111	BOISSONS N ALC EXC JUS FRUITS				MONDE	T	57	3
	MONDE	T	637	248	MONDE	T	206	53	CEE		57	3
	CEE		355	178	ADM		200	52	FRANCE		57	3
	ADM		47	5	.MAURITANIE		16	3				
	AFRIQUE NGN ADM		25	4	.COTE D IVOIRE		185	49				
	FRANCE		355	178	AVITAILLEMENT		6	1	271 ENGRAIS NATURELS			
	SUISSE		8	4	MONDE	T	11	3	MONDE	T	498268	6418
	.MAURITANIE		5	1	ADM		11	2	CEE		159786	2162
	RAFF. SENEGAL		2	1	.MAURITANIE		11	2	ADM		98	5
	GAMBIE		25	4	AVITAILLEMENT		1	1	AFRIQUE NON ADM		103204	1169
	.COTE D IVOIRE		42	5					FRANCE		46109	596
	AVITAILLEMENT		200	56	112 BOISSONS ALCGOLIQUES				ALLEMAGNE R.F.		113677	1566
061	SUCRE ET MIEL				MONDE	T	690175	39201	ROYAUME-UNI		76634	868
	MONDE	T	172	19	CEE		339868	34183	GRECE		19330	270
	ADM		169	18	ADM		3724	53	.COTE D IVOIRE		98	5
	.DAHOMY		67	7	AFRIQUE NON ADM		104915	1194	REP. AFRIQUE SUD		103204	1169
	.CAMEROUN R.F.		52	5					JAPON		112874	1590
	.TCHAD		8	1	2 MATIERES PREMIERES				AUSTRALIE		26338	354
	.CCNGO(BRAZZA)		23	2	MONDE	T	690175	39201				
	.CCNGO R.D.		14	1	CEE		339868	34183	276 AUTRES PROD MINERAUX BRUTS			
	AVITAILLEMENT		3	1	ADM		3724	53	MONDE	T	5345	66
062	CONFIS SUCRERIES SANS CACAO				AFRIQUE NON ADM		104915	1194	ADM		3606	45
	MONDE	T	190	110	FRANCE		221106	31598	AFRIQUE NON ADM		1697	21
	ADM		190	110	BELGIQUE-LUXBG		72	80	SIERRA LEONE		685	6
	.HALTE-VOLTA		1	1	PAYS-BAS		11	17	LIBERIA		493	8
	.COTE D IVOIRE		48	64	ALLEMAGNE R.F.		113724	1604	.TOGO		724	10
	.TOGO		4	1	ITALIE		4955	884	NIGERIA, FEDER.		497	6
	.DAHOMY		5	7	ROYAUME-UNI		76736	878	.CAMEROUN R.F.		59	1
	.CAMEROUN R.F.		109	30	SUEDE		7	3	.GABON		1360	17
	.CCNGO(BRAZZA)		18	5	DANEMARK		22	9	.CONGO(BRAZZA)		1463	17
	.CONGO R.D.		5	2	ESPAGNE		3543	113	AVITAILLEMENT		30	1
071	CAFE				GRECE		19332	272				
	MONDE	T	2	3	U R S S		2559	446	282 FERRAILLES			
	ADM		2	3	POLGNE		20	8	MONDE	T	4246	113
	.MAURITANIE		2	3	MAROC		8	3	CEE		760	22
	AVITAILLEMENT		1	1	.MAURITANIE		20	3	FRANCE		15	1
081	ALIMENTS POUR ANIMAUX				GAMBIE		24	1	ITALIE		746	21
	MONDE	T	108590	5807	SIERRA LEONE		685	6	ESPAGNE		3485	91
	CEE		69917	3787	LIBERIA		493	8	283 MINERAIS NON FERREUX			
	ADM		1707	90	.COTE D IVOIRE		98	5	MONDE	T	196	211
	AFRIQUE NGN ADM		655	40	.TOGO		724	10	CEE		196	211
	FRANCE		66616	3629	NIGERIA, FEDER.		497	6	FRANCE		69	74
	BELGIQUE-LUXBG		549	29	.CAMEROUN R.F.		59	1	BELGIQUE-LUXBG		72	80
	PAYS-BAS		2294	104	.GABON		1360	17	PAYS-BAS		11	17
	ALLEMAGNE R.F.		459	25	.CONGO(BRAZZA)		1463	17	ALLEMAGNE R.F.		25	29
	ROYAUME-UNI		2506	126	REF. AFRIQUE SUD		103204	1169	ITALIE		18	10
	NORVEGE		16603	874	ETATS-UNIS		96	55	291 MAT BRUTES ORIG ANIMALE NDA			
	SUEDE		2843	150	LIBAN		92	36	MONDE	T	54	5
	DANEMARK		5447	287	Viet-NAM SUD		18	8	CEE		54	5
	PORTUGAL		2119	112	JAFGA		112874	1590	FRANCE		54	5
	ESPAGNE		494	26	AUSTRALIE		26338	354				
	ALGERIE		200	11	AVITAILLEMENT		30	1	292 MAT BRUTES ORIG VEGETALE NDA			
	GUINEE, REP.		455	29	211 PEAUX BRUTES SAUF PELLETERIES				MONDE	T	573	215
	.REUNION		1702	90	MONDE	T	659	363	CEE		389	144
	INDES OCCID.		6298	316	CEE		514	284	AFRIQUE NON ADM		14	4
					FRANCE		125	81	FRANCE		366	136
					ITALIE		389	203	ALLEMAGNE R.F.		21	8
					ROYAUME-UNI		2	2	ITALIE		2	1
					ESPAGNE		27	10	SUEDE		7	3
					GRECE		2	2	DANEMARK		22	9
					ETATS-UNIS		22	29	ESPAGNE		31	12
					LIBAN		92	36	POLOGNE		20	8
					221 GRAINES NGIX OLEAGINEUSES				MAROC		8	3
					MONDE	T	180557	31789	GAMBIE		6	1
					CEE		177898	31336	ETATS-UNIS		69	27
					FRANCE		174100	30686				
					ITALIE		3798	650				
					ROYAUME-UNI		100	7				
					U R S S		2559	446				
					243 BCIS FACONNES OU SIMPL TRAV							
					MONDE	T	221	18				

CST	PRODUIT	QUANTITÉ	VALEUR	CST	PRODUIT	QUANTITÉ	VALEUR	CST	PRODUIT	QUANTITÉ	VALEUR	
	Destination	Unité	1 000 \$		Destination	Unité	1 000 \$		Destination	Unité	1 000 \$	
	VIET-NAM SLD	18	8		FRANCE	8060	153		599 PRODUITS CHIMIQUES NDA			
3	PRODUITS ENERGETIQUES				.MAURITANIE	146	144		MONDE	T	6	4
	MCNDE	T	103	15	.MALI	0	12		AOM		3	2
	CEE		0	1	.COTE D IVOIRE	77	59		.MAURITANIE		1	1
	AOM		44	5	.TOGO	9	11		.COTE O IVOIRE		1	1
	AFRIQUE NCA AOM		2	1	.DAHOMY	34	20		AVITAILLEMENT		4	2
	FRANCE		0	1	.CAMERCUN R.F.	55	4					
	.MAURITANIE		43	5	.TCHAD	4	12					
	LIBERIA		2	1	.CCNGC(BRAZZA)	1	3					
	AVITAILLEMENT		57	9	.CCNGC R.D.	0	1					
					AVITAILLEMENT	5	4					
332	DERIVES DU PETROLE			512	PRODUITS CHIMIQUES ORGANIQU				6+8	ARTICLES MANUFACTURES		
	MCNDE	T	101	15	MONDE	T	31	30	MONDE	T	3214	2181
	CEE		0	1	ACM		31	30	CEE		1051	740
	AOM		44	5	.MAURITANIE		31	30	AOM		1472	1085
	FRANCE		0	1					AFRIQUE NON AOM		672	326
	.MAURITANIE		43	5					FRANCE		967	692
	AVITAILLEMENT		57	9					PAYS-BAS		18	17
341	GAZ NATURELS ET GAZ D LSINES			513	ELEMENTS CHIMIQUES INORGANI				ALLEMAGNE R.F.		28	23
	MCNDE	T	2	1	MONDE	T	108	103	ITALIE		36	7
	AFRIQUE NON AOM		2	1	AOM		108	103	ROYAUME-UNI		4	8
	LIBERIA		2	1	.MAURITANIE		108	103	SUISSE		0	2
									U R S S		14	10
									MAROC		10	19
4	CORPS GRAS GRAISSES ET HUILES			514	AUTR PROD CHIM INCORGANIQUE				ALGERIE		19	37
	MCNDE	T	78112	28374	MONDE	T	25	2	TUNISIE		0	2
	CEE		76876	27875	AOM		24	2	LIBYE		1	4
	AOM		1223	493	.COTE D IVOIRE		11	1	.MAURITANIE		612	102
	AFRIQUE NCA AOM		8	3	.CAMERCUN R.F.		11	1	.MALI		9	5
	FRANCE		76876	27875					.HAUTE-VOLTA		2	6
	AFR.NORD ESPAGN		3	1	533	PIGMENTS PEINTURES VERNIS			GAMBIE		554	40
	.MAURITANIE		9	4	MONDE	T	107	68	GUINEE,REP.		28	11
	.MALI		2	1	AOM		107	68	SIERRA LEONE		33	99
	SIERRA LEGNE		4	2	.MAURITANIE		3	2	LIBERIA		15	70
	.TOGO		230	93	.COTE D IVOIRE		59	39	.COTE D IVOIRE		498	498
	.CAMEROUN R.F.		52	21	.TOGO		9	5	GHANA		1	25
	.TCHAD		13	5	.DAHOMY		34	20	.TOGO		24	54
	.GABON		110	45	.CAMERCUN R.F.		3	1	.DAHOMY		176	239
	.CCNGC(BRAZZA)		127	48	.CGNGC(BRAZZA)		1	1	NIGERIA,FEDE.		11	17
	.COTE F.SOMALIS		18	7					.CAMEROUN R.F.		41	97
	.REUNION		562	228	541	PRODUITS MEDICIN ET PHARMAC			.TCHAD		14	12
	.GUADELOUPE		27	11	MONDE	T	2	40	.GABON		18	18
	.MARTINIQUE		27	11	AOM		2	39	.CONGO(BRAZZA)		40	34
	.GUYANE FR.		31	12	.MAURITANIE		1	7	.CONGO R.D.		2	7
	.NOUV.CALEDONIE		15	6	.MALI		0	12	.REUNION		31	11
	.POLYNESIE FR.		3	1	.TOGO		0	6	ETATS-UNIS		0	7
	AVITAILLEMENT		5	3	.CAMEROUN R.F.		0	1	CANADA		0	3
					.CNGC(BRAZZA)		0	1	.NOUV.CALEDONIE		2	1
421	HUILE VEGETALE FIXE OUCCE			542	PARFUMERIE ET PROD DE BEAUTE				611	CUIRS		
	MONDE	T	78112	28374	MONDE	T	7	21	MONDE	T	94	151
	CEE		76876	27875	AOM		7	21	CEE		53	70
	AOM		1223	493	.COTE D IVOIRE		6	18	AOM		15	27
	AFRIQUE NON AOM		8	3	.DAHOMY		0	1	AFRIQUE NON AOM		27	55
	FRANCE		76876	27875	.CONGO(BRAZZA)		0	1	FRANCE		34	52
	AFR.NORD ESPAGN		3	1	.CCNGC R.D.		0	1	PAYS-BAS		18	17
	.MAURITANIE		9	4					MAROC		10	18
	.MALI		2	1	553	SAVONS PRODUITS D ENTRETIEN			ALGERIE		17	36
	SIERRA LEONE		4	2	MONDE	T	2	2	.CAMEROUN R.F.		11	24
	.TOGO		230	93	AVITAILLEMENT		2	2	.CONGO(BRAZZA)		4	2
	.CAMEROUN R.F.		52	21								
	.TCHAD		13	5					621	DEMI PRODUITS EN CAOUTCHOUC		
	.GABON		110	45					MONDE	T	0	1
	.CONGO(BRAZZA)		127	48					AOM		0	1
	.COTE F.SOMALIS		18	7								
	.REUNION		562	228					629	ART MANUF EN CAOUTCHOUC NDA		
	.GUADELOUPE		27	11					MONDE	T	3	2
	.MARTINIQUE		27	11					CEE		3	1
	.GUYANE FR.		31	12					AFRIQUE NON AOM		0	1
	.NOUV.CALEDONIE		15	6					FRANCE		3	1
	.POLYNESIE FR.		3	1					GUINEE,REP.		0	1
	AVITAILLEMENT		5	3								
5	PRODUITS CHIMIQUES			561	ENGRAIS MANUFACTURES				632	ARTICLES MANUF EN BOIS NDA		
	MONDE	T	8389	424	MONDE	T	8100	154	MONDE	T	8	2
	CEE		8060	153	CEE		8060	152	CEE		7	1
	AOM		322	267	AOM		40	2	AOM		1	1
					FRANCE		8060	152	FRANCE		7	1
					.CAMERCUN R.F.		40	2	.CAMEROUN R.F.		1	1
									642	ARTICLES EN PAPIER OU CARTON		
									MONDE	T	35	15

CST	PRODUIT		VALEUR 1 000 \$	CST	PRODUIT		VALEUR 1 000 \$	CST	PRODUIT		VALEUR 1 000 \$		
	Destination	Quantité Unité			Destination	Quantité Unité			Destination	Quantité Unité			
	CEE	24	9		AOM	545	9	692	RESERVOIRS FUTS ETC METALL				
	AOM	11	6		AFRIQUE NON AOM	551	27		MONDE	T	790	503	
	FRANCE	22	8		.MAURITANIE	545	9		CEE		749	493	
	.MAURITANIE	0	1		GAMBIE	551	27		AOM		41	11	
	.COTE D IVOIRE	1	2		662	PIECES DE CONSTR EN CERAM				FRANCE		723	471
	.TCHAD	9	2		MONDE	T	2	1		ALLEMAGNE R.F.		26	21
651	FILS DE MATIERES TEXTILES				AFRIQUE NON AOM		2	1		.MALI		8	4
	MONDE	T	78	131	GUINEE,REP.		2	1		.CAHOMY		2	1
	CEE		5	6	673	BARRES PROFILS PALPLANCHES				.CONGO(BRAZZA)		13	3
	AOM		72	125	MONDE	T	20	4	693	CABL RONCES TREILLIS METAL			
	AFRIQUE NON AOM		1	1	AGM		11	2		MONDE	T	1	1
	FRANCE		5	6	AFRIQUE NON AOM		9	1		694	CLOUTERIE ET BOULONNERIE		
	GAMBIE		1	1	.MAURITANIE		9	2		MONDE	T	1	2
	.COTE D IVOIRE		72	125	GUINEE,REP.		9	1		AOM		1	2
652	TISSUS COTON SAUF TISSUS SPEC				674	LARGES PLATS ET TCLES				.MAURITANIE		1	2
	MONDE	T	56	148	MONDE	T	2	1	655	OUTILLAGE EN METAUX COMMUNS			
	AOM		56	147	AOM		2	1		MONDE	T	15	14
	AFRIQUE NON AOM		0	1	.MAURITANIE		2	1		CEE		13	9
	.MAURITANIE		7	24	678	TUB TUYAUX RACC FON FER AC				ACM		0	1
	SIERRA LECNE		0	1	MONDE	T	15	5		AFRIQUE NON AOM		1	3
	.COTE D IVOIRE		25	55	AGM		2	1		FRANCE		13	9
	.DAHOMY		5	26	AFRIQUE NON AOM		13	4		U R S S		2	1
	.CAMEROUN R.F.		1	1	.MAURITANIE		1	1		TUNISIE		0	2
					GUINEE,REP.		13	4		.MAURITANIE		0	1
653	AUTRES TISSUS SAUF SPECIAUX				682	CLIVRE				GUINEE,REP.		1	1
	MONDE	T	10	59	MONDE	T	55	33		696	COUTELLERIE ET COUVERTS		
	CEE		0	1	CEE		54	32		MONDE	T	0	2
	AOM		6	25	ACM		0	1		CEE		0	2
	AFRIQUE NON AOM		4	32	FRANCE		54	32		FRANCE		0	2
	FRANCE		0	1	.MAURITANIE		0	1	698	AUT ART MANUF EN MET COMM			
	.MAURITANIE		3	13	684	ALUMINIUM				MONDE	T	30	13
	GAMBIE		0	2	MONDE	T	2	1		CEE		11	8
	SIERRA LECNE		1	12	AGM		2	1		AOM		13	4
	LIBERIA		2	19	.MAURITANIE		2	1		AFRIQUE NON AOM		5	1
	.CAMEROUN R.F.		1	5	685	PLUMB				FRANCE		9	7
	.GABON		0	1	MONDE	T	76	13		ALLEMAGNE R.F.		2	1
	.CONGO(BRAZZA)		1	5	CEE		76	13		.COTE D IVOIRE		13	3
	.CONGO R.D.		0	1	ITALIE		33	5		NIGERIA, FEDER.		5	1
655	TISSUS SPECIAUX ARTIC ASSIM				686	ZINC				7	MACHINES ET MATERIEL TRANSP.		
	MONDE	T	3	4	MONDE	T	5	1		MONDE	T	1070	876
	AOM		3	3	CEE		4	1		CEE		866	543
	.MAURITANIE		1	2	FRANCE		42	8		AGM		146	184
	.COTE D IVOIRE		1	1	ITALIE		33	5		AFRIQUE NON AOM		52	99
656	ARTICLES EN MAT TEXTILES NDA				689	AUTR MET COMMUNS NON FERREUX				FRANCE		862	535
	MONDE	T	463	294	MONDE	T	13	2		ALLEMAGNE R.F.		2	3
	CEE		24	12	CEE		13	2		ITALIE		3	5
	AOM		409	268	FRANCE		42	8		SUISSE		2	23
	AFRIQUE NON AOM		15	3	ITALIE		33	5		ESPAGNE		2	2
	FRANCE		24	12	691	CONSTRUCT METALL ET PARTIES				MAROC		11	20
	ROYAUME-UNI		3	1	MONDE	T	16	7		ALGERIE		14	13
	U R S S		12	9	CEE		9	3		.MAURITANIE		38	68
	ALGERIE		3	1	AOM		6	3		.MALI		1	3
	.MAURITANIE		12	7	FRANCE		9	3		.NIGER		1	6
	GUINEE,REP.		2	1	FRANCE		13	2		GAMBIE		1	6
	.COTE D IVOIRE		334	233	.MAURITANIE		2	1		GUINEE,REP.		7	25
	.TOGO		5	1	CEE		13	2		.COTE D IVOIRE		73	69
	.DAHOMY		7	6	FRANCE		13	2		.TOGO		12	17
	.TCHAD		5	10	699	CHAUX CIMENTS DUVR PR BATIMENT				.DAHOMY		0	3
	.GABON		12	1	MONDE	T	3	4		NIGERIA, FEDER.		20	35
	.CONGO(BRAZZA)		14	2	AOM		3	4		.CAMEROUN R.F.		8	6
	.REUNION		20	5	FRANCE		9	3		.CONGO(BRAZZA)		13	13
657	COUV PARQL TAPIS TAPISSERIE				.MAURITANIE		2	1		ETATS-UNIS		0	1
	MONDE	T	3	4	.COTE D IVOIRE		4	2		CANADA		1	23
	AOM		3	4						INDE, SIKKIM		1	2
	.MAURITANIE		0	1	711	CHAUDIERES MCT NON ELECTR				MONDE	T	8	48
	.COTE D IVOIRE		2	3									

CST	PRODUIT		VALEUR 1 000 \$	CST	PRODUIT		VALEUR 1 000 \$	CST	PRODUIT		VALEUR 1 000 \$
	Destination	Quantité Unité			Destination	Quantité Unité			Destination	Quantité Unité	
	NIGERIA, FECER- CANADA	0 0	5 1		941 ANIMAUX ZOO CHIENS CHATS SIM						
862	FOURNITURES PHOTOCINEMA				MONDE T	5	15				
	MONDE T	0	6		CEE	3	10				
	CEE	0	4		FRANCE	2	7				
	FRANCE	0	4		BELGIQUE-LUXBG	0	1				
	CANADA	0	1		PAYS-BAS	0	2				
					ROYAUME-UNI	2	5				
					ETATS-UNIS	0	1				
863	FILMS CINEMA IMPRES DEVELOP				951 ARMURERIE MUNITIONS GUERRE						
	MONDE T	1	5		MONDE T	1	4				
	CEE	0	3		AGM	1	4				
	AGM	1	1		.GABON	1	4				
	AFRIQUE NGA AOM	0	1								
	FRANCE	0	3								
	GUINEE, REP.	0	1								
864	HORLOGERIE										
	MONDE T	0	6								
	CEE	0	5								
	FRANCE	0	5								
851	INSTR MUSIQUE PHONOS DISQUES										
	MONDE T	1	9								
	CEE	0	1								
	AFRIQUE NGA AOM	1	5								
	LIBERIA	0	2								
	NIGERIA, FECER.	0	3								
	ETATS-UNIS	0	3								
	CANADA	0	1								
852	OUVRAGES IMPRIMES										
	MONDE T	5	18								
	CEE	2	14								
	AOM	2	2								
	FRANCE	2	14								
	ROYAUME-UNI	0	1								
	.MAURITANIE	0	1								
	.COTE D IVOIRE	1	1								
893	OUVR ET ART EN MAT PLAST NDA										
	MONDE T	3	2								
	AGM	2	1								
	ROYAUME-UNI	1	1								
	.COTE D IVOIRE	2	1								
894	VOIT ENFANT ART SPORT JOUETS										
	MONDE T	0	2								
	CEE	0	1								
	AOM	0	1								
	FRANCE	0	1								
	.GABON	0	1								
896	OBJETS D ART ET ANTIQUITE										
	MONDE T	3	11								
	CEE	0	1								
	AOM	2	1								
	FRANCE	0	1								
	ROYAUME-UNI	1	6								
	ETATS-UNIS	0	3								
859	ARTICLES MANUFACTURES NDA										
	MONDE T	153	150								
	AOM	153	149								
	.MAURITANIE	17	26								
	.DAHOMY	126	113								
	.CAMEROUN R.F.	10	10								

CST	PRODUIT		VALEUR 1 000 \$	CST	PRODUIT		VALEUR 1 000 \$	CST	PRODUIT		VALEUR 1 000 \$
	Destination	Unité			Destination	Unité			Destination	Unité	
032.01	PREP. ET CONSERVES DE POISSONS										
	MONDE	T	4153	3492		.MARTINIQUE	27	11			
	CEE		4147	3486		.GUYANE FR.	31	12			
	ADM		6	6		.NDUV.CALEDONIE	15	6			
						.POLYNESIE FR.	3	1			
						AVITAILLEMENT	5	3			
	FRANCE		4020	3414							
	BELGIQUE-LUXBG		17	9							
	ALLEMAGNE R.F.		110	63							
	.CAMEROUN R.F.		2	2							
	.GABON		1	1							
	.CONGO(BRAZZA)		3	3							
046.01	FARINE DE FROMENT, DE METEIL										
	MONDE	T	6279	892							
	ADM		6277	891							
	.MAURITANIE		27	4							
	.GABON		563	77							
	.CONGO R.O.		588	80							
	.MADAGASCAR		5100	730							
	AVITAILLEMENT		3	1							
081.31	TOURTEAUX C ARACHIDE										
	MONDE	T	96404	5078							
	CEE		64802	3414							
	ADM		1707	90							
	AFRIQUE NCN ADM		205	11							
	FRANCE		63729	3357							
	BELGIQUE-LUXBG		549	29							
	PAYS-BAS		262	14							
	ALLEMAGNE R.F.		262	14							
	ROYAUME-LNI		2183	115							
	NORVEGE		16603	874							
	SUEDE		2843	150							
	DANEMARK		5447	287							
	PORTUGAL		2119	112							
	ESPAGNE		494	26							
	ALGERIE		200	11							
	.REUNION		1702	90							
221.12	ARACHIDES DECORTIQUEES										
	MONDE	T	179265	31629							
	CEE		176706	31184							
	FRANCE		172908	30534							
	ITALIE		3798	650							
	U R S S		2559	446							
271.30	PHOSPHATES DE CALCIUM NATURELS										
	MONDE	T	498268	6418							
	CEE		159786	2162							
	ADM		98	5							
	AFRIQUE NON ADM		103204	1169							
	FRANCE		46109	596							
	ALLEMAGNE R.F.		113677	1566							
	ROYAUME-LNI		76634	868							
	GRECE		19330	270							
	.COTE D IVOIRE		98	5							
	REP.AFRICUE SUC		103204	1169							
	JAPON		112874	1590							
	AUSTRALIE		26338	354							
421.40	HUILE D ARACHIDE										
	MONDE	T	78112	28374							
	CEE		76876	27875							
	ADM		1223	493							
	AFRIQUE NON ADM		8	3							
	FRANCE		76876	27875							
	AFR.NORD ESPAGN		3	1							
	.MAURITANIE		9	4							
	.MALI		2	1							
	SIERRA LEONE		4	2							
	.TOGO		230	93							
	.CAMEROUN R-F.		52	21							
	.TCHAD		13	5							
	.GABON		110	45							
	.CONGO(BRAZZA)		127	48							
	.COTE F.SOMALIS		18	7							
	.REUNION		562	228							
	.GLADELOUPE		27	11							

Associés d'Outre-Mer
STATISTIQUE DU COMMERCE EXTÉRIEUR

Überseeische Assoziierte
AUSSENHANDELSSTATISTIK

Associati d'Oltremare
STATISTICA DEL COMMERCIO CON L'ESTERO

Overzeese Geassocieerden
STATISTIEK VAN DE BUITENLANDSE HANDEL

Overseas Associates
FOREIGN TRADE STATISTICS

Cameroun Or.

1967 — No. 3

JAN. - MARS 1966

JAN. - MÄRZ 1966

JAN. - MAR. 1966

JAN.-MAART 1966

JAN.-MARCH 1966

CAMEROUN Or.

1966/I

TABLE DES MATIÈRES

INHALTVERZEICHNIS

De 1961 au 31-3-1966

Importations par origine	54
Exportations par destination	55
Balance commerciale	55
Importations par classe de produits	56
Exportations par principaux produits	57

Du 1-1-1966 au 31-3-1966

Importations des produits par origine	59
Exportations des produits par destination	67
Exportations : détail des principaux produits	73

Source: Service statistique du Cameroun

Von 1961 bis 31-3-1966

Einfuhr nach Ursprung	54
Ausfuhr nach Bestimmung	55
Einfuhr-Ausfuhrüberschuß	55
Einfuhr nach Warenklassen	56
Ausfuhr nach wichtigsten Waren	57

Von 1-1-1966 bis 31-3-1966

Einfuhr der Waren nach Ursprung	59
Ausfuhr der Waren nach Bestimmung	67
Ausfuhr von Spezifische Waren	73

Quelle: Service statistique du Cameroun

INDICE GENERALE

INHOUD

Dal 1961 al 31-3-1966

Importazioni per origine	54
Esportazioni per destinazione	55
Bilancia commerciale	55
Importazioni per classe di prodotti	56
Esportazioni per principali prodotti	57

Dal 1-1-1966 al 31-3-1966

Importazioni dei prodotti per origine	59
Esportazioni dei prodotti per destinazione	67
Esportazioni di prodotti specifici per destinazione	73

Fonte: Service statistique du Cameroun

Van 1961 tot 31-3-1966

Invoer volgens herkomst	54
Uitvoer volgens bestemming	55
Handelsbalans	55
Invoer volgens groepen van produkten	56
Uitvoer volgens voornaamste produkten	57

Van 1-1-1966 tot 31-3-1966

Invoer der produkten volgens herkomst	59
Uitvoer der produkten volgens bestemming	67
Uitvoer der specifieke produkten	73

Bron: Service statistique du Cameroun

CONTENTS

OBSERVATIONS — ANMERKUNGEN OSSERVAZIONI — OPMERKINGEN — NOTES

From 1961 to 31-3-1966

Imports by origin	54
Exports by destination	55
Balance of trade	55
Imports by category of product	56
Exports by major product	57

From 1-1-1966 to 31-3-1966

Imports of product by origin	59
Exports of product by destination	67
Exports by major product	73

Source: Service statistique du Cameroun

1000 CFA = 4,051 \$

Cameroun Or.

Importations par origine

	1961	1962	1963	1964	1965	1-1/31-3		
						1964	1965	1966
1 000 kg								
Monde	488 500	487 600	526 717	575 308	602 291	131 786	175 053	150 814
CEE	205 095	211 333	247 673	322 298	339 529	79 019	106 102	85 359
France	157 999	155 337	170 991	211 564	187 685	53 611	69 715	51 405
U.E.B.L.	9 826	15 555	24 265	35 078	63 040	10 743	18 427	9 618
Pays-Bas	6 205	4 218	3 817	5 411	5 313	1 357	1 391	1 748
Allemagne (R.F.)	27 089	34 187	40 232	42 308	67 583	8 217	14 124	16 739
Italie	3 976	2 036	8 368	27 937	15 907	5 091	2 445	5 849
Royaume-Uni	2 824	3 048	1 954	2 481	2 328	742	948	1 275
Etats-Unis	21 967	10 726	4 910	4 526	6 400	1 262	1 915	1 470
Norvège	1 898	1 800	1 186	930	829	253	244	95
Suède	3 876	2 200	275	820	696	263	341	638
Danemark	3 422	6 300	306	804	443	591	48	446
Suisse	69	100	97	38	87	16	31	17
Espagne	4 116	7 600	1 476	5 681	6 021	2 100	941	2 246
Tchécoslovaquie	456	700	608	482	948	119	167	136
Hongrie	175	200	197	439	328	45	47	142
Maroc	16 741	9 800	3 108	4 357	4 114	2 249	1 395	1 520
Algérie	869	500	466	7 624	21 693	88	5 810	6 682
Sénégal	5 390	16 500	17 155	6 536	3 648	3 004	1 925	147
Guinée, Rép.	104 402	84 700	114 889	83 355	85 130	15 138	15 939	10 212
Nigéria	2 531	2 400	641	1 583	8 662	281	2 616	233
Curaçao	46 773	59 100	47 000	45 589	42 766	8 200	13 669	18 575
Vénézuéla	32 768	28 800	37 690	36 967	42 992	6 325	16 072	4 767
Japon	4 160	3 500	2 097	2 024	1 965	554	456	617
Hong-Kong	632	1 300	1 383	836	854	215	176	99
Autres pays	30 336	36 993	43 606	47 938	32 858	11 322	6 211	22 138
1 000 \$								
Monde	96 074	101 453	108 989	115 829	134 893	27 308	38 418	39 569
CEE	61 955	65 223	74 631	84 954	100 025	20 267	28 397	30 760
France	52 242	55 348	62 166	68 462	78 410	16 860	22 370	24 142
U.E.B.L.	830	901	1 872	2 956	4 948	567	1 474	1 830
Pays-Bas	1 863	1 798	1 943	2 285	2 660	595	773	1 088
Allemagne (R.F.)	5 740	5 880	6 510	7 749	9 642	1 629	2 497	2 575
Italie	1 280	1 296	2 140	3 501	4 365	616	1 283	1 123
Royaume-Uni	2 645	2 478	1 958	2 377	2 328	567	779	956
Etats-Unis	4 509	5 709	5 335	4 877	8 134	1 086	3 433	1 627
Norvège	1 268	1 261	915	742	681	204	196	81
Suède	575	793	132	200	257	68	73	119
Danemark	446	373	208	184	262	33	39	162
Suisse	215	197	368	135	493	39	203	50
Espagne	616	1 005	391	540	572	133	129	239
Tchécoslovaquie	604	565	554	413	504	121	133	167
Hongrie	247	331	199	602	467	59	62	203
Maroc	2 341	1 332	632	763	677	341	166	220
Algérie	992	692	474	534	788	89	238	239
Sénégal	1 758	2 117	2 340	492	621	267	161	175
Guinée, Rép.	7 292	5 955	8 488	6 258	6 578	1 072	1 123	721
Nigeria	587	439	149	140	305	49	130	16
Curaçao	2 265	2 632	2 206	2 135	1 759	456	534	759
Vénézuéla	4 626	973	1 290	1 137	1 259	206	—	115
Japon	1 944	3 050	3 167	3 701	3 517	971	10	1 092
Hong-Kong	429	759	673	433	422	112	—	61
Autres pays	760	5 569	4 879	5 212	5 244	1 168	2 612	1 807

Exportations par destination

Cameroun Or.

	1961	1962	1963	1964	1965	1-1/31-3		
						1964	1965	1966
Monde	431 731	438 952	508 191	523 319	538 918	133 145	138 017	178 544
CEE	359 170	363 825	422 327	444 613	442 130	115 263	116 598	136 829
France	208 592	211 907	220 470	239 352	208 171	59 905	45 210	53 401
U.E.B.L.	23 040	16 479	28 536	35 293	30 442	6 249	4 486	9 056
Pays-Bas	80 615	82 133	108 904	114 887	135 507	34 841	46 888	47 584
Allemagne (R.F.)	30 795	33 916	38 459	42 724	48 189	10 620	16 063	20 157
Italie	16 428	19 390	25 958	12 357	19 821	3 648	3 943	6 630
Royaume-Uni	5 356	5 117	12 296	13 711	9 850	2 529	1 350	3 016
Etats-Unis	15 764	19 693	19 487	19 758	30 654	6 758	9 392	23 705
Suède	2 677	1 700	2 955	2 390	1 553	440	62	498
Suisse	873	2 700	81	202	237	39	—	10
Espagne	1 190	6 400	5 589	5 920	15 356	797	2 210	5 800
Maroc	1 085	2 000	3 449	1 815	2 121	418	375	393
Algérie	10 976	12 300	8 948	7 324	7 048	2 513	1 813	1 325
Guinée, Rép.	110	0	1	162	3 498	5	28	—
Nigéria	1 965	6 400	2 589	501	1 184	215	116	403
Tchad	480	1 100	945	560	612	—	165	638
Rép. Centrafricaine	692	700	671	860	668	208	189	264
Gabon	2 619	1 100	2 502	1 904	2 896	452	726	910
Congo (Brazza)	660	800	313	2 824	541	65	80	361
Japon	3 154	5 200	6 979	6 290	5 875	1 017	604	560
Australie	—	—	137	206	1 394	—	836	—
Autres pays	24 960	9 917	18 922	14 279	14 301	2 426	3 473	3 832
Monde	98 046	103 366	118 364	121 680	118 842	36 750	34 222	43 093
CEE	81 831	83 687	98 987	101 441	91 774	30 929	27 686	28 482
France	57 759	61 999	67 192	72 878	57 105	18 826	10 188	15 042
U.E.B.L.	2 840	858	1 358	2 207	2 285	452	235	776
Pays-Bas	14 122	13 525	19 182	15 379	18 859	8 549	11 811	8 078
Allemagne (R.F.)	3 545	4 559	6 835	7 577	9 751	2 568	4 522	3 640
Italie	3 565	2 746	4 420	2 400	3 774	534	829	946
Royaume-Uni	2 082	1 237	2 275	2 326	1 439	457	313	259
Etats-Unis	5 465	6 453	6 357	8 852	12 446	2 938	3 420	9 983
Suède	207	197	406	203	215	48	34	35
Suisse	81	619	11	53	21	2	—	8
Espagne	361	510	1 441	1 566	2 091	345	200	466
Maroc	300	615	1 187	541	972	189	141	167
Algérie	2 451	3 309	1 244	810	848	260	243	167
Guinée, Rép.	.	160	102	81	60	29	16	—
Nigéria	425	809	820	197	439	51	57	155
Tchad	551	1 016	764	830	492	412	90	722
République Centrafricaine	413	562	516	666	527	133	188	234
Gabon	891	593	1 207	935	1 753	213	454	415
Congo (Brazza)	.	330	256	383	426	66	57	225
Japon	198	430	846	831	1 282	339	373	380
Australie	—	—	63	104	606	—	—	—
Autres pays	.	2 839	1 892	1 861	3 441	339	950	1 395

Balance commerciale

1 000 \$

Monde	+ 1 972	+ 1 913	+ 9 375	+ 5 851	- 16 051	+ 9 442	- 4 196	+ 3 524
CEE	+ 19 876	+ 18 464	+ 24 356	+ 16 487	- 8 251	+ 10 662	- 711	- 2 278

CST		1961	1962	1963	1964	1965	1-1/31-3		
							1964	1965	1966
1 000 \$									
0 + 1	Alimentation, boissons, tabac								
	Monde	17 968	17 505	15 302	15 374	16 493	3 723	4 296	4 574
	CEE	9 006	8 727	8 672	10 207	10 718	2 251	2 678	3 038
	Royaume-Uni	403	592	345	418	425	92	151	222
	Etats-Unis	388	531	312	467	535	132	125	142
	Norvège	1 232	1 222	896	716	670	201	193	76
	Espagne	152	360	143	276	374	64	53	173
	Maroc	1 965	1 167	539	681	522	311	104	188
	Algérie	415	144	82	148	93	8	29	10
	Sénégal	1 238	1 778	2 058	229	144	175	37	8
	Tchad	208	174	154	395	74	—	24	34
	Tunisie	—	118	491	521	561	81	215	55
	Madagascar	5	685	337	101	66	48	51	1
2 + 4	Matières premières								
	Monde	2 172	2 145	2 174	1 813	2 915	498	426	425
	CEE	1 360	1 049	1 206	962	1 856	233	268	225
	Royaume-Uni	37	47	31	26	33	13	1	5
	Etats-Unis	263	630	533	467	235	124	38	51
	Sénégal	163	173	142	175	139	67	51	11
	Espagne	79	100	5	78	84	39	10	4
3	Produits énergétiques								
	Monde	7 104	7 051	7 219	7 807	6 717	1 770	1 775	2 044
	CEE	2 291	2 273	3 056	3 666	2 699	841	566	661
	Royaume-Uni	32	35	15	6	13	—	—	9
	Etats-Unis	976	403	96	106	78	21	10	32
	Curaçao	2 253	2 631	2 203	2 134	1 758	456	534	759
	Vénézuéla	1 142	973	1 287	1 131	1 259	205	470	115
7	Machines et matériel de transport								
	Monde	19 951	22 104	24 617	25 803	30 059	6 196	11 629	11 670
	CEE	15 642	16 352	18 613	20 085	29 568	4 981	7 974	9 637
	Royaume-Uni	1 221	1 285	1 208	1 528	1 459	341	464	543
	Etats-Unis	2 288	3 568	3 868	3 334	5 888	633	2 872	1 101
	Suisse	146	103	271	79	211	26	95	32
	Algérie	92	151	32	64	6	45	6	1
	Japon	191	329	358	448	529	100	125	190
5 + 6 + 8	Autres produits industriels								
	Monde	47 627	50 362	58 751	64 790	70 300	15 064	20 149	20 564
	CEE	32 414	35 623	42 163	49 791	54 677	11 906	16 767	16 959
	Royaume-Uni	507	519	359	398	396	121	163	169
	Etats-Unis	596	490	525	503	1 399	177	388	288
	Espagne	376	390	241	160	109	29	65	32
	Tchécoslovaquie	603	537	548	395	399	121	130	166
	Hongrie	244	329	199	602	466	59	62	203
	Algérie	486	396	359	159	15	36	14	1
	Sénégal	346	163	136	87	334	25	73	154
	Guinée Rép.	7 290	5 955	8 460	6 241	6 561	1 062	1 119	716
	Guinée espagnole	209	129	387	799	20	12	10	—
	Gabon	94	154	164	206	237	77	88	90
	Pakistan	35	8	292	337	486	106	155	255
	Japon	1 751	2 716	2 807	3 226	2 960	870	567	895
	Hong-Kong	419	758	672	431	422	112	84	60

Exportations par principaux produits

Cameroun Or.

CST		1961	1962	1963	1964	1965	1-1/31-3		
							1964	1965	1966
1 000 kg									
051.30	<i>Bananes fraîches</i>								
	Monde	51 280	52 390	55 310	61 118	68 830	16 648	22 968	11 861
	CEE	51 280	52 390	55 310	61 118	68 492	16 648	22 968	11 861
071.11	<i>Café robusta</i>								
	Monde	28 203	32 673	30 056	35 725	33 292	7 142	3 799	13 507
	CEE	21 134	19 445	18 937	24 038	21 467	3 546	2 935	8 511
071.12	<i>Café arabica</i>								
	Monde	7 282	5 440	10 043	8 950	9 608	1 908	609	2 395
	CEE	7 137	5 368	9 173	8 159	8 570	1 835	593	1 950
072.10	<i>Cacao en fèves</i>								
	Monde	58 302	59 938	71 236	53 881	69 228	29 878	41 860	53 484
	CEE	48 816	50 951	66 786	52 457	62 481	28 889	38 446	38 695
072.31	<i>Beurre et pâte de cacao</i>								
072.32	Monde	6 382	7 763	9 952	9 992	13 347	2 968	5 135	2 592
	CEE	3 880	4 229	5 601	5 008	7 917	1 175	2 675	1 912
242	<i>Bois bruts et équarris</i>								
	Monde	148 310	141 435	179 502	205 195	202 266	42 156	38 913	52 922
	CEE	125 208	122 538	157 596	173 955	171 882	37 590	33 815	45 330
263.11	<i>Coton en masse</i>								
	Monde	10 308	12 510	14 891	16 954	16 306	2 514	3 549	3 602
	CEE	8 853	11 860	14 264	15 881	15 004	2 397	3 549	3 096
684.10	<i>Aluminium</i>								
	Monde	46 145	50 929	52 459	49 195	46 103	13 749	4 281	9 671
	CEE	46 145	50 918	47 875	45 894	30 733	13 114	13	5 653
1 000 t									
051.30	<i>Bananes fraîches</i>								
	Monde	3 324	3 410	3 595	3 967	4 466	1 082	1 491	770
	CEE	3 324	3 410	3 595	3 967	4 444	1 082	1 491	770
071.11	<i>Café robusta</i>								
	Monde	14 846	16 719	15 956	25 634	17 773	4 809	2 415	7 361
	CEE	11 785	11 003	10 572	17 005	11 996	2 282	1 939	4 124
071.12	<i>Café arabica</i>								
	Monde	5 900	5 900	4 411	7 824	9 179	1 561	595	2 212
	CEE	5 796	4 359	7 212	7 314	8 298	1 488	581	1 914
072.10	<i>Cacao en fèves</i>								
	Monde	25 334	26 012	32 521	25 491	26 333	14 803	17 541	16 439
	CEE	21 205	21 788	30 653	24 784	23 850	14 287	16 117	11 127
072.31	<i>Beurre et pâte de cacao</i>								
072.32	Monde	3 489	4 084	5 593	6 134	6 071	2 008	2 550	1 265
	CEE	3 161	3 305	3 917	4 944	4 224	1 442	1 798	960
242	<i>Bois bruts et équarris</i>								
	Monde	5 475	4 932	6 204	7 454	7 733	1 486	1 469	2 060
	CEE	4 573	4 111	5 227	6 086	6 256	1 290	1 211	1 594
263.11	<i>Coton en masse</i>								
	Monde	5 853	6 820	8 274	9 282	9 066	1 394	1 990	2 009
	CEE	4 963	6 419	7 908	8 656	8 338	1 329	1 990	1 722
684.10	<i>Aluminium</i>								
	Monde	19 435	21 447	22 329	21 124	19 983	5 844	1 976	4 312
	CEE	19 435	21 442	20 185	19 418	12 983	5 556	3	2 433

CST	PRODUIT		VALEUR 1 000 \$	CST	PRODUIT		VALEUR 1 000 \$	CST	PRODUIT		VALEUR 1 000 \$	
	Origine	Quantité Unité			Origine	Quantité Unité			Origine	Quantité Unité		
051	FRUITS FRAIS NOIX NON CLEAG			CEE		1	3	MAROC		1199	131	
	MGNCE	T	102	63	ADM	6	18	ALGERIE		43	6	
	CEE		73	48	FRANCE	1	2	TUNISIE		579	55	
	ACM		0	1	.COTE D IVOIRE	4	12	GUINEE ESPAGN		2	1	
	AFRIQUE NON ADM		24	11	.CCNGC (BRAZZA)	0	1	MALAWI		51	54	
	FRANCE		73	48	.CONGO R.D.	2	4	ETATS-UNIS		91	132	
	ESPAGNE		5	2	.MAGAGASCAR	0	1	PARAGUAY		30	20	
	MAROC		18	9				CHYPRE		2	5	
	ALGERIE		6	3				NCN SPECIFIES		2	1	
052	FRUITS SECHES OU DESHYDRATES			072	CACAO			111	BOISSONS N ALC EXC JUS FRUITS			
	MCNDE	T	3	5	MONDE	T	0	1	MONDE	T	524	84
	CEE		3	4				1	CEE		524	84
	AFRIQUE NON ADM		0	1	073	CHOCOLAT ET PREP AU CACAO			FRANCE		524	84
	FRANCE		3	4	MCNDE	T	507	41				
	ALGERIE		0	1	CEE		28	33				
053	PREP CONSERVES DE FRUITS			ADM		4	6	074	THE ET MATE			
	MCNDE	T	155	75	FRANCE		7	19	MONDE	T	1	5
	CEE		117	60	BELGIQUE-LUXBG		21	10	CEE		1	5
	ADM		17	7	ITALIE		1	4	BELGIQUE-LUXBG		1	5
	AFRIQUE NON ADM		8	3	ROYAUME-UNI		476	3				
	FRANCE		114	55	.COTE D IVOIRE		4	6	075	EPICES		
	BELGIQUE-LUXBG		2	1	MONCE	T	0	3	MONDE	T	1	5
	ESPAGNE		1	1	CEE		0	3	CEE		1	5
	MAROC		7	3	FRANCE		0	3	BELGIQUE-LUXBG		1	5
	.SENEGAL		0	1								
	.COTE D IVOIRE		16	5	081	ALIMENTS POUR ANIMAUX			MCNDE	T	72	18
	AUSTRALIE		10	4	CEE		72	18	CEE		72	18
054	LEGUMES FLANT TUBERC ALIM			FRANCE		70	17	076	TABACS BRUTS ET DECHETS			
	MONDE	T	2457	94	PAYS-BAS	2	1	MONDE	T	195	239	
	CEE		2411	87				AFRIQUE NON ADM		51	54	
	AFRIQUE NON ADM		38	5	082	MARGARINE ET GRAISSES ALIM			GRECE		13	15
	FRANCE		2385	79	MCNDE	T	88	50	TURQUIE		8	13
	BELGIQUE-LUXBG		8	6	CEE		88	50	MALAWI		51	54
	PAYS-BAS		18	2	FRANCE		9	9	ETATS-UNIS		91	131
	ESPAGNE		4	1	PAYS-BAS		78	42	PARAGUAY		30	20
	MAROC		21	5	099	PREPARAT ALIMENTAIRES NOA			CHYPRE		2	5
	LIEAN		2	1	MCNDE	T	128	106	122	TABACS MANUFACTURES		
055	PREPAR ET CONSERV DE LEGUMES			CEE		115	98	MCNDE	T	124	75	
	MCNDE	T	498	224	ADM		0	1	CEE		122	63
	CEE		462	214	AFRIQUE NON ADM		10	3	FRANCE		112	7
	AFRIQUE NON ADM		2	1	FRANCE		9	9	BELGIQUE-LUXBG		10	50
	FRANCE		292	152	PAYS-BAS		78	42	PAYS-BAS		1	5
	ITALIE		170	61	099	PREPARAT ALIMENTAIRES NOA			ROYAUME-UNI		2	11
	ESPAGNE		32	9	MCNDE	T	128	106	ETATS-UNIS		0	1
	MAROC		1	1	CEE		115	98	2	MATIERES PREMIERES		
	ALGERIE		1	1	ADM		0	1	MCNDE	T	3617	379
	ETATS-UNIS		2	2	AFRIQUE NON ADM		10	3	CEE		1886	197
061	SUCRE ET MIEL			FRANCE		114	97	ACM		165	11	
	MCNDE	T	2105	399	PAYS-BAS		1	1	AFRIQUE NON ADM		624	17
	CEE		1338	227	ROYAUME-UNI		1	2	FRANCE		721	86
	ADM		767	172	DANEMARK		1	1	PAYS-BAS		5	2
	FRANCE		630	116	.COTE D IVOIRE		0	1	ALLEMAGNE R.F.		1159	109
	BELGIQUE-LUXBG		707	111					ROYAUME-UNI		13	5
	.CCNGC (BRAZZA)		767	172	1	BOISSONS ET TABACS			DANEMARK		350	80
062	CCNFIS SUCRERIES SANS CACAO			MONDE	T	5798	1423	2	SUISSE		2	1
	MONDE	T	253	100	CEE		2013	613	ESPAGNE		185	4
	CEE		204	84	AFRIQUE NON ADM		1874	248	POLOGNE		203	6
	ADM		20	6	FRANCE		1291	372	MAROC		130	5
	FRANCE		172	72	BELGIQUE-LUXBG		23	55	EGYPTE		475	8
	BELGIQUE-LUXBG		30	11	PAYS-BAS		438	117	.COTE D IVOIRE		163	11
	PAYS-BAS		2	1	ALLEMAGNE R.F.		258	67	NIGERIA, FEDER.		19	3
	ROYAUME-UNI		5	4	ITALIE		4	3	ETATS-UNIS		179	51
	DANEMARK		2	2	ROYAUME-UNI		155	206	JAPON		6	6
	.SENEGAL		20	6	IRLANDE		37	10	211	PEAUX BRUTES SAUF PELLETERIES		
	ETATS-UNIS		12	4	DANEMARK		2	1	MCNDE	T	0	3
071	CAFE			ESPAGNE		1572	158	CEE		0	3	
	MCNDE	T	7	21	GRECE		13	16	FRANCE		0	3
					TURQUIE		8	13				

CST	PRODUIT		QUANTITÉ	VALEUR	CST	PRODUIT		QUANTITÉ	VALEUR	CST	PRODUIT		QUANTITÉ	VALEUR
	Origine	Unité				1 000 \$	Origine				Unité	1 000 \$		
231	CAOUTCHOUC				292	MAT BRUTES ORIG VEGETALE NDA					CEE		27	20
	MONDE	T	11	8		MONDE	T	41	57		ADM	26	15	
	CEE		5	2		CEE		6	90		AFRIQUE NON ADM	1	1	
	PAYS-BAS		5	2		ADM		2	2		FRANCE	27	20	
	JAPON		6	6		AFRIQUE NON ADM		32	4		- SENEGAL	17	11	
242	BCIS RONDES ERLTS SIMPL EQUAR					FRANCE		2	20		.COTE D IVOIRE	4	2	
	MONDE	T	161	9		ALLEMAGNE R.F.		4	71		.CONGO (BRAZZA)	5	2	
	ADM		161	9		MAROC		30	3		422	AUTRES HUILES VEGET FIXES		
	.COTE D IVOIRE		161	9		.COTE D IVOIRE		2	1		MONDE	T	18	8
244	LIEGE BRUT ET CECHETS				3	PRODUITS ENERGETIQUES					CEE		13	7
	MONDE	T	2	1		MONDE	T	48666	2044		AFRIQUE NON ADM	5	1	
	CEE		2	1		CEE		11015	661		FRANCE	11	6	
	FRANCE		2	1		ADM		18705	763		BELGIQUE-LUXBG	2	1	
251	PATES A PAPIER ET DECHETS					AFRIQUE NON ADM		6630	227		NIGERIA, FEDER.	5	1	
	MONDE	T	35	3		FRANCE		1532	249		431	HUILES ET GRAISSES ELABOREES		
	CEE		35	3		PAYS-BAS		65	12		MONDE	T	3	1
	FRANCE		35	3		ALLEMAGNE R.F.		5385	276		CEE		3	1
263	COTON					ITALIE		4031	123		FRANCE		2	1
	MONDE	T	12	10		ROYAUME-UNI		55	9		5	PRODUITS CHIMIQUES		
	CEE		10	10		SUEDE		421	17		MONDE	T	15139	3695
	FRANCE		10	10		ESPAGNE		396	24		CEE		4675	2772
267	FRIPERIE CRILLES CHIFFONS					ALGERIE		6630	227		ADM		10	6
	MONDE	T	231	65		ETATS-UNIS		226	32		AFRIQUE NON ADM		10187	718
	CEE		29	10		.CURACAO		18575	759		FRANCE		3064	2527
	AFRIQUE NON ADM		13	1		.ARUBA		130	4		BELGIQUE-LUXBG	15	9	
	FRANCE		25	10		VENEZUELA		4766	115		PAYS-BAS	113	78	
	ROYAUME-UNI		7	3		IRAN		6441	194		ALLEMAGNE R.F.	1031	81	
	SUISSE		2	1		321	CHARBON CRUES ET AGGLOMERES				ITALIE	452	77	
	NIGERIA, FEDER.		13	1		MONDE	T	204	22		ROYAUME-UNI	26	28	
	ETATS-UNIS		179	51		CEE		204	22		NORVEGE	1	1	
273	PIERRES CONSTRUC SABL GRAVIERS					FRANCE		204	22		SLEDE	1	1	
	MONDE	T	504	15		332	DERIVES DU PETROLE				FINLANDE	25	7	
	CEE		404	12		MONDE	T	48287	1985		CANEMARK	3	9	
	AFRIQUE NON ADM		100	3		CEE		10661	616		SUISSE	2	4	
	FRANCE		404	12		ADM		18705	763		YUGOSLAVIE	17	5	
	MAROC		100	3		AFRIQUE NON ADM		6605	213		. SENEGAL	6	3	
275	ABRASIFS NATURELS DIAM INDUST					FRANCE		1179	205		GUINEE, REP.	10175	716	
	MONDE	T	54	12		PAYS-BAS		65	12		NIGERIA, FEDER.	12	1	
	CEE		54	12		ALLEMAGNE R.F.		5385	276		. CONGO (BRAZZA)	2	2	
	FRANCE		54	12		ITALIE		4031	123		. CONGO R.-D.	2	1	
276	AUTRES PROD MINERAUX BRUTS					ROYAUME-UNI		55	9		ETATS-UNIS	178	136	
	MONDE	T	2561	154		SUEDE		421	17		CANADA	1	2	
	CEE		1335	52		ESPAGNE		396	24		MALAYSIA	5	2	
	AFRIQUE NON ADM		479	9		ALGERIE		6605	213		JAPON	8	5	
	FRANCE		180	14		ETATS-UNIS		226	32		512	PRODUITS CHIMIQUES ORGANIQUES		
	ALLEMAGNE R.F.		1155	38		.CURACAO		18575	759		MONDE	T	112	58
	ROYAUME-UNI		6	2		.ARUBA		130	4		CEE		86	51
	DANEMARK		350	80		VENEZUELA		4766	115		FRANCE		65	45
	ESPAGNE		185	4		IRAN		6441	194		PAYS-BAS	21	5	
	POLOGNE		203	6		341	GAZ NATURELS ET GAZ D USINES				FINLANDE	25	7	
	EGYPTE		475	8		MONDE	T	175	37		513	ELEMENTS CHIMIQUES INORGANI		
291	MAT BRUTES ORIG ANIMALE NDA					CEE		150	22		MONDE	T	10698	791
	MONDE	T	3	2		AFRIQUE NON ADM		25	14		CEE		521	74
	CEE		3	1		FRANCE		150	22		AFRIQUE NON ADM		10175	716
	FRANCE		3	1		ALGERIE		25	14		FRANCE		171	44
						ETATS-UNIS		1	1		ITALIE		350	30
						4	CCRPS GRAS GRAISSES ET HUILES				ROYAUME-UNI		2	1
						MONDE	T	77	46		GUINEE, REP.		10175	716
						CEE		44	28		514	AUTR PROD CHIM INORGANIQUE		
						ADM		26	15		MONDE	T	1042	297
						AFRIQUE NON ADM		6	2		CEE		1035	296
						FRANCE		40	27		FRANCE		1001	293
						BELGIQUE-LUXBG		3	1		PAYS-BAS		19	1
						. SENEGAL		17	11		ITALIE		11	2
						.COTE D IVOIRE		4	2		SUEDE		2	1
						NIGERIA, FEDER.		5	1		521	GLUDRONS MINER DER CHIM BRUT		
						.CONGO (BRAZZA)		5	2		MONDE	T	2	1
						421	HUILE VEGETALE FIXE DOUCE							
						MONDE	T	55	36					

CST	PRODUIT		QUANTITÉ	VALEUR		CST	PRODUIT		QUANTITÉ	VALEUR		CST	PRODUIT		QUANTITÉ	VALEUR	
	Origine	Unité					1 000 \$	Origine					Unité	1 000 \$			Origine
	CEE		2	1										CEE		45	60
	FRANCE		2	1		571	EXPLCSIFS							AGM	5	11	
							MONDE	T	30	50				FRANCE	36	46	
							CEE		30	47				ITALIE	8	14	
531	COLOR CRGA SYNT ETC						FRANCE		27	42				.SENEGAL	5	11	
	MONDE	T	3	13			BELGIQUE-LUXBG		3	5				LIBAN	2	3	
	CEE		2	10			ROYAUME-UNI		0	1							
	FRANCE		2	9			ETATS-UNIS		0	1							
	ITALIE		0	1		581	MATIERES PLASTIQU RESIN ART										
	SUISSE		1	3			MONDE	T	330	212				612	ARTICLES MANUF EN CUIR NDA		
							CEE		322	207							
							FRANCE		303	195				MONDE	T	10	32
							BELGIQUE-LUXBG		10	3				CEE	10	28	
							ITALIE		8	8				FRANCE	6	15	
							JAPON		8	5				ITALIE	4	13	
														LIBAN	0	4	
532	EXTRAITS COLORANTS						599 PRODUITS CHIMIQUES NCA							621	DEMI PRODUITS EN CAOUTCHOUC		
	MONDE	T	17	5			MONDE	T	874	529							
	YOUgoslavIE		17	5			CEE		684	403				MONDE	T	134	109
							ACM		2	2				CEE	134	107	
							FRANCE		602	326				FRANCE	131	102	
							BELGIQUE-LUXBG		1	1				ALLEMAGNE R.F.	3	4	
							PAYS-BAS		61	60				ITALIE	1	1	
							ALLEMAGNE R.F.		20	15				ETATS-UNIS	0	2	
							ITALIE		1	1							
							ROYAUME-UNI		7	6							
							.CCNGC (BRAZZA)		2	2							
							ETATS-UNIS		176	116							
							MALAYSIA		5	2							
541	PRODUITS MEDICIN ET PHARMAC					6+8	ARTICLES MANUFACTURES										
	MONDE	T	244	180			MONDE	T	46286	16869							
	CEE		242	173			CEE		39587	14187							
	FRANCE		238	170			AOM		476	336							
	BELGIQUE-LUXBG		1	1			AFRIQUE NON AOM		1382	60							
	PAYS-BAS		2	1			FRANCE		29086	11913							
	ALLEMAGNE R.F.		0	1			BELGIQUE-LUXBG		8037	980							
	ITALIE		1	1			PAYS-BAS		274	319							
	ROYAUME-UNI		1	4			ALLEMAGNE R.F.		1222	513							
	CANEMARK		1	2			ITALIE		969	461							
	ETATS-UNIS		0	1			ROYAUME-UNI		232	141							
							IRLANDE		1	1							
							NORVEGE		0	1							
							SUEDE		194	51							
							FINLANDE		14	4							
							DANEMARK		21	3							
							SUISSE		1	11							
							AUTRICHE		11	8							
							ESPAGNE		48	32							
							YOUgoslavIE		56	63							
							U R S S		1	2							
							ZONE MARK EST		993	96							
							FOLOGNE		18	23							
							TCHECOSLOVAQUIE		134	166							
							HONGRIE		142	203							
							ROUMANIE		1480	25							
							AFR.NCRD ESPAGN		1	1							
							MAROC		48	25							
							ALGERIE		1	1							
							EGYPTE		1284	28							
							.NIGER		0	1							
							.SENEGAL		102	151							
							.COTE D IVOIRE		68	60							
							NIGERIA.FEDER.		47	4							
							.REP.CENTRAFRIC		14	23							
							.GABON		236	90							
							.CCNGC (BRAZZA)		4	9							
							.CCNGC R-D.		0	1							
							ETATS-UNIS		88	152							
							CANADA		9	12							
							INDES OCCID.		21	8							
							LIBAN		2	7							
							PAKISTAN		722	255							
							INDE-SIKKIM		63	26							
							CAMBODGE		4	2							
							CHINE CONTINENT		11	7							
							COREE DU SUD		10	35							
							JAPON		462	890							
							FORMOSE(TAIWAN)		1	1							
							HCAG-KCNG		100	60							
							611	CUIRS									
							MONDE	T	51	75							

PRODUIT				PRODUIT				PRODUIT					
CST	Origine	QUANTITÉ Unité	VALEUR 1 000 \$	CST	Origine	QUANTITÉ Unité	VALEUR 1 000 \$	CST	Origine	QUANTITÉ Unité	VALEUR 1 000 \$		
												PRODUIT	PRODUIT
	FINLANDE	14	4		CEE	815	593		CEE	789	195		
	DANEMARK	0	1		AOM	1	3		FRANCE	727	177		
	ESPAGNE	2	3		AFRIQUE AOM	14	6		BELGIQUE-LUXBG	61	13		
	AFR.NORD ESPAGN	1	1		FRANCE	572	397		PAYS-BAS	1	1		
	NIGER	0	1		BELGIQUE-LUXBG	44	30		ALLEMAGNE R.F.	1	3		
	ETATS-UNIS	3	7		PAYS-BAS	130	69		ITALIE	0	1		
	CANADA	1	1		ALLEMAGNE R.F.	12	11		ROYAUME-UNI	31	9		
651	FILS DE MATIERES TEXTILES				ITALIE	58	87		ETATS-UNIS	2	1		
	MONDE	T	27	188	ROYAUME-UNI	11	3		CHINE CONTINENT	3	1		
	CEE		26	184	ESPAGNE	40	27	666	ARTICLES EN CERAMIQUE				
	FRANCE		17	163	YOUUGOSLAVIE	8	5		MONDE	T	49	31	
	PAYS-BAS		3	5	ZONE MARK EST	62	48		CEE		32	22	
	ALLEMAGNE R.F.		1	5	PLOGNE	5	5		FRANCE		30	20	
	ITALIE		4	12	TCHECOSLOVAQUIE	21	32		ALLEMAGNE R.F.		1	1	
	ROYAUME-UNI		1	1	HONGRIE	6	10		CHINE CONTINENT		4	2	
	ETATS-UNIS		0	1	ALGERIE	0	1		JAPON		13	7	
	JAPCN		1	1	EGYPTE	14	5	667	PIERRE GEMME PERLES FINES				
652	TISSUS COTON SAUF TISSUS SPEC				.COTE D IVOIRE	1	3		MONDE	T	1	1	
	MONDE	T	996	2241	ETATS-LNIS	2	3		CEE		0	1	
	CEE		481	1237	INDES OCCID.	20	7		FRANCE		0	1	
	AOM		16	27	PAKISTAN	722	255						
	FRANCE		375	1018	INDE,SIKKIM	57	16						
	BELGIQUE-LUXBG		1	2	CAMBODGE	4	2						
	PAYS-BAS		87	173	JAPON	4	6						
	ALLEMAGNE R.F.		15	45	HONG-KONG	2	3						
	ROYAUME-UNI		14	44	657	COUV PARQU TAPIS TAPISSEIE							
	ESPAGNE		0	2	MONDE	T	45	42					
	YOUUGOSLAVIE		41	54	CEE		21	32					
	PLOGNE		4	8	FRANCE		20	30					
	TCHECOSLOVAQUIE		51	86	BELGIQUE-LUXBG		1	2		671	SPIEGEL FONTES FERRO ALLIAG		
	HONGRIE		105	136	JAPON		24	10		MONDE	T	44	15
	SENEGAL		1	3	661	CHAUX CIMENTS OUVR PR BATIMENT				CEE		44	15
	.COTE D IVOIRE		1	1	MONDE	T	19366	479		FRANCE		44	15
	.REP.CENTRAFRIC		14	23	CEE		15629	408					
	INDE,SIKKIM		5	9	AFRIQUE NON AOM		1336	28					
	COREE DU SUD		10	35	FRANCE		8682	230		672	ACIER LINGOTS ET FORM PRIM		
	JAPCN		268	601	BELGIQUE-LUXBG		6531	166		MONDE	T	110	13
	HONG-KONG		1	2	ALLEMAGNE R.F.		300	7		CEE		110	13
653	AUTRES TISSUS SAUF SPECIAUX				ITALIE		116	5		FRANCE		110	13
	MONDE	T	340	1667	DANEMARK		21	2		673	BARRES PROFILES PALPLANCHES		
	CEE		220	1467	ZONE MARK EST		900	16		MONDE	T	2747	366
	FRANCE		181	1358	RLMANIE		1479	25		CEE		2665	354
	BELGIQUE-LUXBG		1	10	MARCC		21	4		FRANCE		2127	288
	PAYS-BAS		3	9	EGYPTE		1270	23		BELGIQUE-LUXBG		254	33
	ALLEMAGNE R.F.		29	75	NIGERIA,FEDER.		44	1		ALLEMAGNE R.F.		285	33
	ITALIE		6	16	662	PIECES DE CONSTR EN CERAM				ROYAUME-UNI		82	13
	ROYAUME-UNI		3	7	MONDE	T	828	139					
	U R S S		1	2	CEE		771	137		674	LARGES PLATS ET TOLES		
	ZONE MARK EST		16	18	FRANCE		621	92		MONDE	T	2426	566
	PLOGNE		1	1	ALLEMAGNE R.F.		104	33		CEE		2397	564
	HONGRIE		10	14	ITALIE		46	12		FRANCE		1976	488
	ROUMANIE		0	1	ESPAGNE		5	1		BELGIQUE-LUXBG		144	21
	ETATS-UNIS		6	23	663	ARTICLES MINERAUX NDA				ALLEMAGNE R.F.		266	53
	JAPCN		83	134	MONDE	T	23	57		ITALIE		11	2
654	TULLES DENTELLES BRODERIES				CEE		23	55		ROYAUME-UNI		29	2
	MONDE	T	6	54						675	FEUILLARDS		
	CEE		6	54	FRANCE		22	47		MONDE	T	34	10
	FRANCE		4	45	ALLEMAGNE R.F.		0	4		CEE		34	10
	ALLEMAGNE R.F.		0	3	ITALIE		1	3		FRANCE		34	10
	ITALIE		1	6	ROYAUME-UNI		0	1					
					ETATS-UNIS		0	1					
655	TISSUS SPECIAUX ARTIC ASSIM				664	VERRE				676	RAILS AUT ELEM D VOIES FER		
	MONDE	T	146	262	MONDE	T	130	63		MONDE	T	7616	1159
	CEE		127	241	CEE		123	56		CEE		7616	1159
	AOM		10	7	FRANCE		123	53		FRANCE		7403	1089
	FRANCE		126	235	ALLEMAGNE R.F.		0	2		ALLEMAGNE R.F.		9	2
	ALLEMAGNE R.F.		1	6	ITALIE		0	1		ITALIE		205	67
	.COTE D IVOIRE		10	7	ETATS-UNIS		2	4					
	ETATS-LNIS		1	3	CHINE CONTINENT		1	1		677	FILS FER ACIER SF FIL MACH		
	INDES OCCID.		2	1	JAPON		3	2		MONDE	T	430	70
	JAPCN		7	10	665	VERRERIE				CEE		430	70
656	ARTICLES EN MAT TEXTILES NDA				MONDE	T	824	206		FRANCE		418	67
	MONDE	T	1793	1024									

CST	PRODUIT	QUANTITÉ	VALEUR	CST	PRODUIT	QUANTITÉ	VALEUR	CST	PRODUIT	QUANTITÉ	VALEUR	
	Origine	Unité	1 000 \$		Origine	Unité	1 000 \$		Origine	Unité	1 000 \$	
	ALLEMAGNE R.F.	12	2									
678	TUB TUYAUX RACC FON FER AC			694	CLGUTERIE ET BOULCNERIE							
	MONDE T	811	231		MONDE T	445	215		GUINEE, REP.	42	5	
	CEE	811	230		CEE	440	189		.COTE D IVOIRE	2	3	
	FRANCE	707	159		FRANCE	86	81		.CABGN	6	10	
	BELGIQUE-LUXBG	25	6		ALLEMAGNE R.F.	6	8		GUINEE ESPAGN	0	1	
	ALLEMAGNE R.F.	61	20		ITALIE	348	99		ETATS-UNIS	679	1101	
	ITALIE	18	6		ROYAUME-UNI	1	4		CANADA	0	6	
	ETATS-UNIS	0	1		ETATS-UNIS	4	22		INDES OCCID.	1	1	
									CHYPRE	24	26	
682	CUIVRE			695	OUTILLAGE EN METAUX COMMUNS				CHINE CONTINENT	1	1	
	MONDE T	8	20		MONDE T	108	210		JAPON	142	190	
	CEE	8	19		CEE	78	176		HONG-KONG	0	1	
	FRANCE	8	19		FRANCE	68	147		AUSTRALIE	0	1	
	ROYAUME-UNI	0	1		PAYS-BAS	6	16					
684	ALUMINIUM				ALLEMAGNE R.F.	4	11		711	CHAUDIÈRES MCT NON ELECTR		
	MONDE T	978	690		ITALIE	0	3		MONDE T	343	379	
	CEE	978	690		ROYAUME-UNI	0	1		CEE	51	219	
	FRANCE	36	50		SUEDE	7	18		FRANCE	40	167	
	BELGIQUE-LUXBG	941	640		YUGOSLAVIE	7	3		BELGIQUE-LUXBG	1	12	
					TCHÉCOSLOVAQUIE	15	7		ALLEMAGNE R.F.	8	31	
					ETATS-UNIS	1	5		ITALIE	2	9	
685	PLCMB			696	COUPELLERIE ET COUVERTS				ROYAUME-UNI	4	14	
	MONDE T	4	3		MONDE T	17	50		ETATS-UNIS	288	145	
	CEE	4	3		CEE	13	46		JAPON	0	1	
	FRANCE	4	3		FRANCE	12	42					
686	ZINC				ALLEMAGNE R.F.	2	3		712	TRACTEURS MACH APPAR AGRIC		
	MONDE T	2	1		JAPON	4	3		MONDE T	195	379	
	CEE	2	1						CEE	86	165	
	FRANCE	2	1		FRANCE	12	42		FRANCE	10	14	
687	ETAIN				ALLEMAGNE R.F.	2	3		BELGIQUE-LUXBG	2	29	
	MONDE T	0	1		JAPON	4	3		ALLEMAGNE R.F.	68	114	
	CEE	0	1						ITALIE	5	8	
	FRANCE	0	1		697	ARTICLES METAL USAGE DOMEST			ROYAUME-UNI	21	32	
					MONDE T	262	195		ETATS-UNIS	88	182	
					CEE	147	131					
					FRANCE	130	110		714	MACHINES DE BUREAU		
					PAYS-BAS	2	2		MONDE T	9	112	
					ALLEMAGNE R.F.	13	16		CEE	4	65	
					ITALIE	2	3		FRANCE	2	29	
					ZONE MARK EST	6	3		PAYS-BAS	0	1	
					POLOGNE	7	5		ALLEMAGNE R.F.	1	6	
					TCHÉCOSLOVAQUIE	3	3		ITALIE	2	28	
					ETATS-UNIS	0	1		ROYAUME-UNI	1	16	
					CANADA	8	9		SUEDE	2	19	
					HONG-KONG	89	43		DANEMARK	0	4	
									SUISSE	1	4	
					698	ALT ART MANUF EN MET COMM			ETATS-UNIS	0	2	
					MONDE T	521	507		CANADA	0	2	
					CEE	481	468					
					AFRIQUE NON ADM	22	14		715	MACH POUR TRAVAIL DES METAUX		
					FRANCE	453	433		MONDE T	38	110	
					BELGIQUE-LUXBG	1	3		CEE	36	103	
					PAYS-BAS	2	1		FRANCE	15	44	
					ALLEMAGNE R.F.	21	24		ALLEMAGNE R.F.	21	59	
					ITALIE	4	7		SUEDE	1	3	
					ROYAUME-UNI	15	14		SUISSE	0	1	
					IRLANDE	0	1		GRECE	1	1	
					SUISSE	0	3		ETATS-UNIS	1	1	
					MAROC	22	14					
					ETATS-UNIS	1	5		717	MACH PR TEXT CUIR MAC A COUD		
					JAPON	1	2		MONDE T	722	1592	
									CEE	680	1517	
					7	MACHINES ET MATERIEL TRANSP.			FRANCE	350	749	
					MONDE T	13859	11670		BELGIQUE-LUXBG	175	199	
					CEE	12592	9637		PAYS-BAS	48	192	
					ADM	8	14		ALLEMAGNE R.F.	103	365	
					AFRIQUE NON ADM	42	7		ITALIE	5	12	
					FRANCE	3546	6786		ROYAUME-UNI	7	32	
					BELGIQUE-LUXBG	769	637		DANEMARK	0	1	
					PAYS-BAS	385	317		ETATS-UNIS	3	15	
					ALLEMAGNE R.F.	7677	1507		CANADA	0	2	
					ITALIE	215	390		INDES OCCID.	1	1	
					ROYAUME-UNI	282	543		JAPON	30	24	
					NORVEGE	0	1					
					SUEDE	17	49		718	MACH PR AUT INDUS SPECIAL		
					DANEMARK	60	58		MONDE T	334	582	
					SUISSE	10	32		CEE	258	417	
					GRECE	1	1		FRANCE	193	379	
					TCHÉCOSLOVAQUIE	1	2					
					ALGERIE	0	1					

CST	PRODUIT		VALEUR 1 000 \$	CST	PRODUIT		VALEUR 1 000 \$	CST	PRODUIT		VALEUR 1 000 \$
	Origine	Quantité Unité			Origine	Quantité Unité			Origine	Quantité Unité	
	PAYS-BAS	53	11		FRANCE	307	351		821 MEUBL SOMMIERS LITERIE SIM		
	ALLEMAGNE R.F.	8	11		PAYS-BAS	0	1		MONDE T	108	133
	ITALIE	5	16		ALLEMAGNE R.F.	15	31		CEE	98	126
	ROYAUME-UNI	22	46		ITALIE	1	4		ADM	2	1
	ETATS-UNIS	54	119		ROYAUME-UNI	2	8		AFRIQUE NON ADM	0	1
					SUEDE	0	1		FRANCE	96	122
719 MACHINES APPAREILS NDA					DANEMARK	55	39		PAYS-BAS	1	2
	MONDE T	842	1735		SUISSE	0	1		ALLEMAGNE R.F.	0	1
	CEE	635	1255		ALGERIE	0	1		ITALIE	0	1
	ADM	2	3		ETATS-UNIS	2	37		ROYAUME-UNI	6	3
	FRANCE	573	1057		CHINE CONTINENT	1	1		EGYPTE	0	1
	BELGIQUE-LUXBG	1	11		JAPON	19	16		SENEGAL	1	1
	PAYS-BAS	1	4		HCNG-KCNG	0	1		INDE, SIKKIM	2	1
	ALLEMAGNE R.F.	47	150	731 VEHICULES POUR VCIIES FERREES							
	ITALIE	13	34		MONDE T	998	1551		831 ARTI VOYAGE SACS A MAIN ETC.		
	ROYAUME-UNI	75	164		CEE	859	1471		MONDE T	52	99
	SUEDE	13	25		AFRIQUE NON ADM	42	5		CEE	33	82
	DANEMARK	4	13		FRANCE	282	1109		FRANCE	18	67
	SUISSE	6	1		BELGIQUE-LUXBG	573	357		ALLEMAGNE R.F.	0	1
	TCHECOSLOVAQUIE	1	1		ALLEMAGNE R.F.	5	6		ITALIE	15	14
	COTE D IVOIRE	2	3		SUISSE	10	26		TCHECOSLOVAQUIE	9	6
	ETATS-UNIS	108	274		GUINEE, REP.	42	5		ETATS-UNIS	2	1
	CANADA	0	1		ETATS-UNIS	66	38		JAPON	9	10
	JAPON	0	1		CHYPRE	22	12				
722 MACH. ELECT. APPAR. PR COUPEUR				732 VEHICULES AUTOMOBILES ROUTIERS							
	MONDE T	159	590		MONDE T	8829	3066		841 VETEMENTS		
	CEE	149	540		CEE	8549	2672		MONDE T	70	816
	FRANCE	127	472		FRANCE	1026	1790		CEE	31	718
	BELGIQUE-LUXBG	0	2		BELGIQUE-LUXBG	17	28		ADM	0	4
	ALLEMAGNE R.F.	22	62		PAYS-BAS	1	2		AFRIQUE NON ADM	1	5
	ITALIE	1	3		ALLEMAGNE R.F.	7356	623		FRANCE	29	692
	ROYAUME-UNI	6	12		ITALIE	149	230		ITALIE	2	25
	ETATS-UNIS	1	23		ROYAUME-UNI	139	209		ROYAUME-UNI	5	2
	CHYPRE	2	14		ETATS-UNIS	57	91		YUGOSLAVIE	0	2
	JAPON	0	1		JAPCN	85	95		ZONE MARK EST	0	1
	AUSTRALIE	0	1						PLOGNE	1	4
									TCHECOSLOVAQUIE	1	4
723 FILS CABLES ISOLAT. ELEC				733 VEHIC. REUT. NON AUTOMOBILES					HONGRIE	21	43
	MONDE T	127	171		MONDE T	140	164		MAROC	1	4
	CEE	127	171		CEE	134	154		SENEGAL	0	4
	FRANCE	120	157		FRANCE	88	111		ETATS-UNIS	1	8
	PAYS-BAS	0	1		PAYS-BAS	4	3		JAPON	5	19
	ITALIE	7	13		ALLEMAGNE R.F.	20	23		HONG-KONG	3	6
					ITALIE	23	18				
724 APPAR. POUR TELECOMMUNICAT					ROYAUME-UNI	1	2		851 CHAUSSURES		
	MONDE T	39	410		ETATS-UNIS	4	6		MONDE T	207	718
	CEE	31	322		JAPON	1	1		CEE	120	579
	FRANCE	20	232						ADM	14	51
	PAYS-BAS	4	51						FRANCE	120	578
	ALLEMAGNE R.F.	6	26						PAYS-BAS	1	2
	ITALIE	1	14						TCHECOSLOVAQUIE	32	24
	ROYAUME-UNI	0	8						SENEGAL	13	49
	ETATS-UNIS	1	26						COTE D IVOIRE	1	1
	JAPON	7	52						CONGO R.D.	0	1
									JAPON	37	61
725 APPAREILS ELECTRODOMESTIQUES				734 AERONEFS					FORMOSE (TAIWAN)	1	1
	MONDE T	13	34		MONDE T	7	154		HONG-KONG	3	2
	CEE	12	31		CEE	1	15				
	FRANCE	11	27		FRANCE	1	15				
	PAYS-BAS	1	2		DANEMARK	0	1				
	ALLEMAGNE R.F.	1	2		ETATS-UNIS	6	139				
	ETATS-UNIS	1	2								
726 APP. ELEC. MEDICALE ET RADIOELEC				735 BATEAUX					861 APP. SCIENTIF. ET D. OPTIQUE		
	MONDE T	1	13		MONDE T	661	132		MONDE T	40	279
	CEE	1	11		CEE	655	123		CEE	39	257
	FRANCE	1	11		ADM	6	10		FRANCE	36	218
	NORVEGE	0	1		FRANCE	381	72		BELGIQUE-LUXBG	0	1
					PAYS-BAS	274	49		PAYS-BAS	0	1
729 MACH. ET APP. ELECTRIQUES NDA					ITALIE	0	1		ALLEMAGNE R.F.	2	27
	MONDE T	402	492		GABON	6	10		ITALIE	1	9
	CEE	323	387						ROYAUME-UNI	1	2
	AFRIQUE NON ADM	0	1						SUISSE	0	4
									AUTRICHE	0	1
									ETATS-UNIS	0	10
									JAPON	0	6
									862 FOURNITURES PHOTOCINEMA		
									MONDE T	14	63
									CEE	13	61
									FRANCE	13	57
									ALLEMAGNE R.F.	0	4
									ETATS-UNIS	1	2

CST	PRODUIT		QUANTITÉ	VALEUR		CST	PRODUIT		QUANTITÉ	VALEUR		CST	PRODUIT		QUANTITÉ	VALEUR
	Origine	Unité					1 000 \$	Origine					Unité	1 000 \$		
863	FILMS CINEMA IMPRES DEVELOP					CEE			11	49						
	MGNDE	T	7	52		ADM			3	9						
	CEE		7	52		FRANCE			10	47						
	FRANCE		7	52		BELGIQUE-LUXBG			1	2						
864	HORLOGERIE					.SENEGAL			1	4						
	MGNDE	T	2	59		.GABON			0	2						
	CEE		2	55		.CCNGO(BRAZZA)			2	2						
	FRANCE		1	50		ETATS-UNIS			4	6						
	ALLEMAGNE R.F.		1	5		897	BIJOUTERIE JOAILLERIE ORFEVR									
	SGISSE		0	2		MGNDE	T		1	70						
	JAPON		1	1		CEE			1	67						
						ADM			0	3						
891	INSTR MUSIQUE PHONOS DISQUES					FRANCE			1	65						
	MGNDE	T	3	72		ALLEMAGNE R.F.			0	1						
	CEE		3	62		.CONGO(BRAZZA)			0	3						
	FRANCE		2	44		899	ARTICLES MANUFACTURES NOA									
	PAYS-BAS		0	8		MGNDE	T		202	314						
	ALLEMAGNE R.F.		1	10		CEE			60	179						
	ROYAUME-UNI		0	2		ADM			131	121						
	JAPON		0	8		AFRIQUE NON ADM			3	2						
852	OUVRAGES IMPRIMES					FRANCE			53	170						
	MGNDE	T	140	254		ALLEMAGNE R.F.			8	9						
	CEE		127	271		AUTRICHE			1	2						
	ADM		2	4		ZONE MARK EST			2	2						
	FRANCE		125	255		MAROC			3	2						
	BELGIQUE-LUXBG		1	5		.SENEGAL			80	76						
	PAYS-BAS		1	5		.COTE D IVOIRE			51	45						
	ALLEMAGNE R.F.		1	1		ETATS-UNIS			0	1						
	ITALIE		0	1		CANADA			1	1						
	ROYAUME-UNI		3	8		CHINE CCANTINENT			1	1						
	.SENEGAL		1	2		JAPON			1	1						
	.COTE D IVOIRE		1	2		HONG-KONG			2	2						
	.CCNGO(BRAZZA)		0	1		931	MARCH EN RETOUR TRANSAC SPEC									
	ETATS-UNIS		7	10		MGNDE	T		54	228						
853	OUVR ET ART EN MAT PLAST NOA					CEE			34	175						
	MGNDE	T	77	148		ADM			3	13						
	CEE		71	142		AFRIQUE NON ADM			1	3						
	ADM		2	3		FRANCE			25	148						
	FRANCE		62	127		BELGIQUE-LUXBG			2	3						
	ALLEMAGNE R.F.		8	9		PAYS-BAS			3	7						
	ITALIE		1	5		ALLEMAGNE R.F.			4	16						
	TCHECOSLOVAQUIE		1	1		ROYAUME-UNI			3	9						
	.COTE D IVOIRE		0	1		NORVEGE			1	1						
	.CCNGO(BRAZZA)		1	2		DANEMARK			1	2						
	JAPON		1	1		SUISSE			1	3						
854	VOIT ENFANT ART SPORT JOUETS					AUTRICHE			2	1						
	MGNDE	T	8	81		ESPAGNE			2	4						
	CEE		6	75		.SENEGAL			0	2						
	FRANCE		5	61		.COTE D IVOIRE			2	7						
	BELGIQUE-LUXBG		0	11		NIGERIA, FEDER.			1	3						
	PAYS-BAS		1	1		.CONGO(BRAZZA)			0	2						
	ALLEMAGNE R.F.		0	2		ETATS-UNIS			6	13						
	TCHECOSLOVAQUIE		1	2		CANADA			2	3						
	ETATS-UNIS		0	2		ISRAEL			0	1						
	JAPON		0	1		951	ARMURERIE MUNITIONS GUERRE									
	HONG-KONG		0	1		MGNDE	T		21	64						
855	ARTICLES DE BUREAU					CEE			21	64						
	MGNDE	T	32	80		FRANCE			21	64						
	CEE		29	73												
	FRANCE		24	68												
	PAYS-BAS		4	1												
	ALLEMAGNE R.F.		0	1												
	ITALIE		1	3												
	ROYAUME-UNI		0	1												
	CHINE CCANTINENT		2	2												
	JAPON		0	3												
856	OBJETS D ART ET ANTIQUITE															
	MGNDE	T	18	66												

CST	PRODUIT		QUANTITÉ	VALEUR 1 000 \$	CST	PRODUIT		QUANTITÉ	VALEUR 1 000 \$	CST	PRODUIT		QUANTITÉ	VALEUR 1 000 \$	
	Destination	Unité				Destination	Unité				Destination	Unité			
COMMERCE TOTAL					013 PREP ET CONSERVE DE VIANDE					074 THE ET MATE					
	MONDE	T	178544	43093		MONDE	T	2	3		MONDE	T	2	3	
	CEE		136829	28482		AOM		2	3		AOM		2	3	
	AOM		2795	2074		.GABON		1	3		.TCHAD		2	3	
	AFRIQUE NON AOM		2504	553											
	FRANCE		53401	15042		031 POISSONS					081 ALIMENTS POUR ANIMAUX				
	BELGIQUE-LUXBG		9056	776		MONDE	T	272	77		MONDE	T	3020	85	
	PAYS-BAS		47584	8078		AFRIQUE NON AOM		272	77		CEE		3020	85	
	ALLEMAGNE R.F.		20157	3640		NIGERIA, FEDER.		272	77		PAYS-BAS		400	27	
	ITALIE		6630	946		048 PREPAR CE CEREAL DE FARINE					ALLEMAGNE R.F.		2620	58	
	ROYAUME-UNI		3016	259		MONDE	T	5	2		1 BOISSONS ET TABACS				
	SUEDE		498	35		AOM		5	2		MONDE	T	1833	945	
	DANEMARK		1076	64		.TCHAD		2	1		CEE		1017	660	
	SUISSE		10	8		.REP.CENTRAFRIC		3	1		AOM		806	278	
	ESPAGNE		5800	466		051 FRUITS FRAIS NOIX NON OLEAG					FRANCE		1017	660	
	ZONE MARK EST		78	23		MONDE	T	12243	843		SUISSE		10	7	
	POLGNE		69	4		CEE		12216	842		.TCHAD		73	35	
	ROUMANIE		1037	513		AFRIQUE NON AOM		27	1		.REP.CENTRAFRIC		79	21	
	MAROC		393	167		FRANCE		12216	842		.GABON		616	210	
	ALGERIE		1325	167		GUINEE ESPAGN		27	1		.CONGO(BRAZZA)		38	13	
	.SENEGAL		33	114		052 FRUITS SECHES OU DESHYDRATES					111 BOISSONS N ALC EXC JUS FRUITS				
	.COTE D IVOIRE		36	16		MONDE	T	1137	74		MONDE	T	15	3	
	.DAHOMY		47	59		CEE		1137	74		AOM		15	3	
	NIGERIA, FEDER.		403	155		FRANCE		1137	74		.TCHAD		3	1	
	.TCHAD		638	722		054 LEGUMES PLANT TUBERC ALIM					.REP.CENTRAFRIC		11	2	
	.REP.CENTRAFRIC		264	234		MONDE	T	12	4		MONDE	T	791	276	
	.GABON		910	415		AOM		12	4		AOM		791	276	
	.CCNGO(BRAZZA)		361	225		.REP.CENTRAFRIC		1	1		.TCHAD		70	34	
	GUINEE ESPAGN		383	63		.GABON		7	3		.REP.CENTRAFRIC		68	20	
	.MADAGASCAR		504	290		.CONGO(BRAZZA)		615	209		.GABON		615	209	
	ETATS-UNIS		23705	9983		.TCHAD		3	1		.CONGO(BRAZZA)		38	13	
	CANADA		202	67		071 CAFE					121 TABACS BRUTS ET DECHETS				
	ARABIE SEODITE		151	76		MONDE	T	16958	10252		MONDE	T	1027	667	
	KCWEIT		202	100		CEE		11066	6498		CEE		1017	660	
	JAPCN		560	380		AOM		42	29		FRANCE		1017	660	
	DEPEND.USA OCEA		6	4		AFRIQUE NON AOM		143	109		SUISSE		10	7	
	DIVERS NCA		6	3		FRANCE		9462	5342		2 MATIERES PREMIERES				
G PRODUITS ALIMENTAIRES					074 LEGUMES PLANT TUBERC ALIM										
	MONDE	T	89797	29073		MONDE	T	12	4		MONDE	T	73185	6682	
	CEE		68045	19587		AOM		12	4		CEE		61179	5341	
	AOM		107	58		.REP.CENTRAFRIC		1	1		AOM		677	372	
	AFRIQUE NCA AOM		610	261		.GABON		7	3		AFRIQUE NON AOM		311	98	
	FRANCE		28713	8684		071 CAFE					FRANCE		17958	3202	
	BELGIQUE-LUXBG		1041	416		MONDE	T	16958	10252		BELGIQUE-LUXBG		7956	335	
	PAYS-BAS		27752	7027		CEE		11066	6498		PAYS-BAS		19019	694	
	ALLEMAGNE R.F.		9697	2971		AOM		42	29		ALLEMAGNE R.F.		10460	668	
	ITALIE		842	488		AFRIQUE NON AOM		143	109		ITALIE		5786	442	
	SUEDE		10	7		FRANCE		9462	5342		ROYAUME-UNI		3016	259	
	ZONE MARK EST		78	23		BELGIQUE-LUXBG		493	207		SUEDE		488	28	
	ROUMANIE		1037	513		PAYS-BAS		130	99		DANEMARK		1076	63	
	MAROC		188	136		ALLEMAGNE R.F.		564	539		ESPAGNE		5478	425	
	ALGERIE		95	39		ITALIE		417	312		POLGNE		69	4	
	NIGERIA, FEDER.		291	79		ROUMANIE		1037	513		MAROC		205	31	
	.TCHAD		5	5		MAROC		143	109		.SENEGAL		1	1	
	.REP.CENTRAFRIC		4	2		.CCNGO(BRAZZA)		2	2		.COTE D IVOIRE		11	1	
	.GABON		52	22		.MADAGASCAR		40	27		NIGERIA, FEDER.		107	66	
	.CCNGO(BRAZZA)		4	3		ETATS-UNIS		4257	2902		.TCHAD		20	1	
	GUINEE ESPAGN		35	7		ARABIE SEODITE		151	76		.REP.CENTRAFRIC		1	1	
	.MADAGASCAR		40	27		KCWEIT		202	100		.GABON		9	1	
	ETATS-UNIS		18796	8001		JAPCN		60	26		.CONGO(BRAZZA)		171	105	
	CANADA		202	67		072 CACAG					.MADAGASCAR		464	263	
	ARABIE SEODITE		151	76		MONDE	T	56075	17703		ETATS-UNIS		892	92	
	KCWEIT		202	100		CEE		40607	12087		211 PEAUX BRUTES SAUF PELLETERIES				
	JAPCN		560	380		AFRIQUE NON AOM		140	66		MONDE	T	373	173	
G01 ANIMALS VIVANTS															
	MONDE	T	24	7		FRANCE		5899	2425		CEE		206	77	
	CEE		0	1		BELGIQUE-LUXBG		548	209		AFRIQUE NON AOM		105	66	
	AOM		3	2		PAYS-BAS		27222	6501						
	AFRIQUE NON AOM		21	4		ALLEMAGNE R.F.		6513	2375						
	FRANCE		33	165		ITALIE		425	176						
	NIGERIA, FEDER.		15	2		SUEDE		10	7						
	.GABON		3	2		ZONE MARK EST		78	23						
	GUINEE ESPAGN		2	2		MAROC		45	27						
G01 VIANDE FRAICHE REFRIG CONGEL															
	MONDE	T	42	19		ALGERIE		95	39						
	AOM		36	15		ETATS-UNIS		14539	5099						
	AFRIQUE NON AOM		6	4		CANADA		202	67						
	.GABON		36	15		JAPCN		500	354						
	GUINEE ESPAGN		6	4											

CST	PRODUIT		VALEUR 1 000 \$	CST	PRODUIT		VALEUR 1 000 \$	CST	PRODUIT		VALEUR 1 000 \$	
	Destination	Quantité Unité			Destination	Quantité Unité			Destination	Quantité Unité		
	FRANCE	33	30	276	AUTRES PROD MINERAUX BRUTS				.CONGO(BRAZZA)	30	11	
	ITALIE	173	46		MONDE T	6	1	421	HUILE VEGETALE FIXE DOUCE			
	ESPAGNE	62	31		AGM	6	1		MONDE T	188	49	
	NIGERIA, FEDER.	105	66		.TCHAD	6	1		CEE	187	49	
221	GRAINES NCIX GLEAGINEUSES			281	MINERAIS DE FER				FRANCE	187	49	
	MONDE T	7771	1127		MONCE T	10	26	422	AUTRES HUILES VEGET FIXES			
	CEE	5877	933		ESPAGNE	10	26		MONDE T	240	65	
	AGM	7	1		282	FERRAILLES			CEE	206	53	
	FRANCE	4501	658		MONDE T	1600	32		AGM	34	12	
	ITALIE	1376	235		CEE	1600	32		FRANCE	6	1	
	ROYAUME-UNI	1367	95		ITALIE	1600	32		PAYS-BAS	201	52	
	ESPAGNE	520	99		283	MINERAIS NON FERREUX			.GABON	4	1	
	.GABON	7	1		MONCE T	2	5		.CONGO(BRAZZA)	30	11	
231	CACTCHOUC				ESPAGNE	2	5	5	PRODUITS CHIMIQUES			
	MONDE T	1772	786		284	DECHETS DE METAUX NON FERREUX			MONDE T	113	106	
	CEE	1546	685		MONCE T	2	5		CEE	0	1	
	AGM	1	1		ESPAGNE	2	5		AGM	107	103	
	FRANCE	842	367						FRANCE	0	1	
	PAYS-BAS	55	36		MONCE T	2	5		.TCHAD	66	60	
	ALLEMAGNE R.F.	599	257		ESPAGNE	2	5		.REP.CENTRAFRIC	18	17	
	ITALIE	50	24						.GABON	17	21	
	ROYAUME-UNI	215	96		284	DECHETS DE METAUX NON FERREUX			.CONGO(BRAZZA)	6	5	
	SUEDE	10	5		MONCE T	34	11		DIVERS NDA	5	2	
	.SENEGAL	1	1		CEE	34	11					
241	BOIS DE CHALFF CHARBON DE BOIS				ALLEMAGNE R.F.	14	6		513	ELEMENTS CHIMIQUES INORGANI		
	MONDE T	47	2		ITALIE	20	5		MONDE T	2	1	
	CEE	47	2		291	MAT BRUTES ORIG ANIMALE NDA			AGM	2	1	
	ALLEMAGNE R.F.	47	2		MONCE T	12	2		.GABON	1	1	
242	BOIS RONDS BRUTS SIMPL EQUAR				ROYAUME-UNI	3	1		533	PIGMENTS PEINTURES VERNIS		
	MONDE T	52922	2060		ESPAGNE	9	1		MONDE T	30	17	
	CEE	45330	1594						AGM	30	17	
	AGM	172	105		292	MAT BRUTES ORIG VEGETALE NDA			.TCHAD	29	16	
	AFRIQUE NON AGM	162	7		MONCE T	100	24		.REP.CENTRAFRIC	1	1	
	FRANCE	8173	354		CEE	96	22					
	BELGIQUE-LUXBG	7821	325		AGM	2	1		553	PARFUMERIE ET PROD DE BEAUTE		
	PAYS-BAS	17820	483		AFRIQUE NON AGM	2	1		MONDE T	56	54	
	ALLEMAGNE R.F.	9016	337		FRANCE	10	2		CEE	0	1	
	ITALIE	2500	95		PAYS-BAS	41	7		AGM	56	53	
	ROYAUME-UNI	1053	36		ALLEMAGNE R.F.	45	13					
	SUEDE	455	22		NIGERIA, FEDER.	2	1		FRANCE	0	1	
	DANEMARK	1049	61		.REP.CENTRAFRIC	1	1		.TCHAD	18	12	
	ESPAGNE	4520	224						.REP.CENTRAFRIC	16	15	
	POLGNE	69	4		3	PRODUITS ENERGETIQUES			.GABON	16	20	
	MAROC	162	7		MONDE T	22	8		.CONGO(BRAZZA)	5	5	
	.CONGO(BRAZZA)	171	105		CEE	2	4		554	SAVONS PRODUITS D ENTRETIEN		
	ETATS-UNIS	113	8		AGM	20	4		MONCE T	12	9	
243	BOIS FACONNES OU SIMPL TRAV				FRANCE	2	4		AGM	6	7	
	MONDE T	4920	423		.TCHAD	1	1		.TCHAD	5	6	
	CEE	3347	262		.GABON	8	1		.REP.CENTRAFRIC	1	1	
	AGM	11	1		.CONGO(BRAZZA)	10	2		DIVERS NDA	5	2	
	FRANCE	1449	105		332	DERIVES DU PETROLE			571	EXPLOSIFS		
	BELGIQUE-LUXBG	135	10		MONCE T	22	8		MONCE T	13	24	
	PAYS-BAS	957	91		CEE	2	4		AGM	13	24	
	ALLEMAGNE R.F.	739	52		AGM	20	4		.TCHAD	13	24	
	ITALIE	67	4		FRANCE	2	4					
	ROYAUME-UNI	378	31		.TCHAD	1	1					
	SUEDE	23	2		.GABON	8	1					
	DANEMARK	27	2		.CONGO(BRAZZA)	10	2					
	ESPAGNE	355	41		4	CORPS GRAS GRAISSES ET HUILES			599	PRODLITS CHIMIQUES NDA		
	.COTE D IVGIRE	11	1		MONCE T	428	114		MONCE T	1	1	
	ETATS-UNIS	779	84		CEE	393	102		AGM	1	1	
263	COTON				AGM	35	12		.TCHAD	0	1	
	MONDE T	3602	2069		FRANCE	193	50		6+8	ARTICLES MANUFACTURES		
	CEE	3096	1722		PAYS-BAS	201	52		MONCE T	12923	5587	
	AGM	464	263		.GABON	4	1					
	AFRIQUE NON AGM	42	24									
	FRANCE	2950	1645									
	PAYS-BAS	146	77									
	MAROC	42	24									
	.MADAGASCAR	464	263									

CST	PRODUIT		VALEUR 1 000 \$	CST	PRODUIT		VALEUR 1 000 \$	CST	PRODUIT		VALEUR 1 000 \$	
	Destination	Quantité Unité			Destination	Quantité Unité			Destination	Quantité Unité		
	CEE	6135	2645		NIGERIA, FEDER.	0	1		- GABON	107	35	
	AOM	869	831		. GABON	1	1		684 ALUMINIUM			
	AFRIQUE NCM AOM	1574	177		. CCNGC (BRAZZA)	4	3		MCNDE	T	9950	4557
	FRANCE	5460	2299	652	TISSUS CCTCN SAUF TISSUS SPEC				CEE		5653	2433
	BELGIQUE-LUXBG	60	25		MONDE	T	3	10	ACM		279	240
	PAYS-BAS	613	305		CEE		0	1	FRANCE		4993	2104
	ALLEMAGNE R.F.	C	1		ACM		2	8	BELGIQUE-LUXBG		60	25
	ITALIE	2	15		FRANCE		0	1	PAYS-BAS		600	304
	ESPAGNE	322	40		. TCHAC		2	7	. TCHAD		96	87
	ALGERIE	1230	128		. CCNGC (BRAZZA)		1	1	. REP. CENTRAFRIC		92	69
	. SENEGAL	30	57		653	AUTRES TISSUS SAUF SPECIAUX			. GABON		38	35
	. COTE D IVOIRE	5	7		MONDE	T	4	27	. CONGO (BRAZZA)		53	48
	. DAHOMEY	7	2		CEE		4	27	ETATS-UNIS		4018	1884
	NIGERIA, FEDER.	1	5		FRANCE		4	27	691 CONSTRUCT METALL ET PARTIES			
	. TCHAD	406	392		MONDE	T	45	17	MONDE		45	17
	. REP. CENTRAFRIC	145	161		ACM		45	17	. TCHAD		43	16
	. GABON	179	59		654	TULLES DENTELLES BRODERIES			. GABON		2	1
	. CCNGC (BRAZZA)	56	73		MONDE	T	0	3	692 RESERVOIRS FUTS ETC METALL			
	GUINEE ESPAGN	343	43		CEE		0	1	MONDE	T	18	12
	ETATS-UNIS	4018	1850		. TCHAD		0	2	CEE		16	10
	DEPEND. USA OCEA	6	4		655	TISSUS SPECIAUX ARTIC ASSIM			ACM		2	2
	DIVERS NEA	0	1		MONDE	T	1	4	FRANCE		16	10
611	CUIRS				AOM		1	4	. SENEGAL		1	1
	MONDE	T	1	3	. GABON		0	1	693 CABL RONCES TREILLIS METAL			
	CEE		0	1	. CCNGC (BRAZZA)		20	7	MONDE	T	16	7
	AFRIQUE NCM AOM		0	1	656	ARTICLES EN MAT TEXTILES NDA			ACM		16	7
	FRANCE		0	1	MONDE	T	51	136	. TCHAD		10	4
	NIGERIA, FEDER.		0	1	CEE		20	48	. REP. CENTRAFRIC		2	1
	DEPEND. USA OCEA		0	1	ACM		31	88	. GABON		4	2
612	ARTICLES MANUF EN CUIR NDA				FRANCE		20	48	694 CLOUTERIE ET BOULONNERIE			
	MONDE	T	20	7	. TCHAC		28	86	MONDE	T	21	7
	AOM		20	7	. REP. CENTRAFRIC		3	2	ACM		21	7
	. CCNGC (BRAZZA)		20	7	661	CHAUX CIMENTS OUVR PR BATIMENT			. TCHAD		18	5
621	DEMI PRODUITS EN CAOUTCHOUC				MONDE	T	3	1	. REP. CENTRAFRIC		1	1
	MONDE	T	7	5	ACM		3	1	. CONGO (BRAZZA)		2	1
	AOM		7	4	. TCHAD		3	1	695 OUTILLAGE EN METAUX COMMUNS			
	. COTE D IVOIRE		2	2	662	PIECES DE CONSTR EN CERAM			MONDE	T	13	10
	. REP. CENTRAFRIC		1	1	MONDE	T	4	2	CEE		5	6
	. CCNGC (BRAZZA)		4	1	AOM		4	2	ACM		8	5
629	ART MANUF EN CAOUTCHOUC NDA				. REP. CENTRAFRIC		2	1	FRANCE		5	6
	MONDE	T	1	2	. CONGO (BRAZZA)		2	1	. TCHAD		1	1
	AOM		0	1	665	VERRERIE			. REP. CENTRAFRIC		5	3
	. GABON		0	1	MONDE	T	10	3	. GABON		1	1
631	BOIS ARTIF ET TRAVAILLES NDA				AOM		10	3	696 COUPELLERIE ET COUVERTS			
	MONDE	T	2325	257	. TCHAD		4	2	MONDE	T	0	1
	CEE		412	44	. REP. CENTRAFRIC		6	1	ACM		0	1
	AOM		19	2	667	ARTICLES METAL USAGE DOMEST			. TCHAD		0	1
	AFRIQUE NCM AOM		1572	171	MONDE	T	20	8	MONDE	T	13	26
	FRANCE		355	43	AOM		20	8	CEE		2	3
	PAYS-BAS		13	1	. TCHAD		19	7	AOM		11	21
	ESPAGNE		322	40	. GABON		2	1	AFRIQUE NON AOM		0	1
	ALGERIE		1230	128	669	TUB TLYAUX RACC FCN FER AC			FRANCE		2	3
	. SENEGAL		15	2	MONDE	T	112	35	. SENEGAL		0	1
	GUINEE ESPAGN		343	43	AOM		112	35	. COTE D IVOIRE		1	1
632	ARTICLES MANUF EN BOIS NDA				. REP. CENTRAFRIC		1	1	NIGERIA, FEDER.		0	1
	MONDE	T	14	4	674	LARGES PLATS ET TOLES			. TCHAD		8	15
	CEE		0	2	MONDE	T	20	8	. REP. CENTRAFRIC		0	1
	AOM		13	3	AOM		20	8	. GABON		2	4
	FRANCE		0	2	. TCHAD		19	7	697	ARTICLES METAL USAGE DOMEST		
	. REP. CENTRAFRIC		4	1	. GABON		2	1	MONDE	T	13	26
	. GABON		7	1	678	TUB TLYAUX RACC FCN FER AC			CEE		2	3
642	ARTICLES EN PAPIER DU CARTON				MONDE	T	112	35	AOM		11	21
	MONDE	T	7	7	AOM		112	35	AFRIQUE NON AOM		0	1
	AOM		7	6	. REP. CENTRAFRIC		1	1	FRANCE		2	3
	AFRIQUE NCM AOM		0	1	698	ARTICLES METAL USAGE DOMEST			. SENEGAL		0	1
	. COTE D IVOIRE		2	3	MONDE	T	13	26	. COTE D IVOIRE		1	1

CST	PRODUIT		VALEUR 1 000 \$	CST	PRODUIT		VALEUR 1 000 \$	CST	PRODUIT		VALEUR 1 000 \$
	Destination	Unité			Destination	Unité			Destination	Unité	
658	AUT ART MANLF EN MET COMM			723	FILS CABLES ISOLAT ELEC				.COTE D IVOIRE		13 2
	MNDE	T	24 11		MONDE	T	9 9		821	MEUBL SOMNIERS LITERIE SIM	
	AOM		24 11		CEE		7 3		MONDE	T	6 4
	.DAHOMÉY		7 2		AOM		3 6		AFRIQUE NON AOM		0 1
	.TCHAD		5 3		FRANCE		7 3		NIGERIA, FEDER.		0 1
	.GABON		6 3		.REP. CENTRAFRIC		1 2		DEPEND. USA OCEA		6 3
	.CCNGO (BRAZZA)		5 2		.GABON		2 4		841	VETEMENTS	
7	MACHINES ET MATERIEL TRANSP.			724	APPAR PCUR TELECOMMUNICAT				MONDE	T	23 105
	MONDE	T	228 534		MONDE	T	12 140		CEE		2 28
	CEE		58 130		CEE		2 28		ADM		16 39
	ADM		170 359		ADM		10 112		ADM		8 66
	AFRIQUE NON AOM		0 4		FRANCE		2 28		FRANCE		16 39
	FRANCE		58 130		.SENEGAL		2 16		.TCHAD		8 61
	DANEMARK		0 1		.TCHAD		9 92		.GABON		0 5
	.SENEGAL		3 17		.GABON		0 3		851	CHAUSSURES	
	.COTE D IVOIRE		20 8		725	APPAREILS ELECTRODOMESTIQUES			MONDE	T	194 173
	.DAHOMÉY		40 58		MONDE	T	0 3		CEE		5 4
	NIGERIA, FEDER.		0 4		ADM		0 1		ADM		189 169
	.TCHAD		66 230		AFRIQUE NON AOM		0 1		FRANCE		5 4
	.REP. CENTRAFRIC		15 29		NIGERIA, FEDER.		0 1		.TCHAD		159 87
	.GABON		19 44		.GABON		0 1		.REP. CENTRAFRIC		28 77
	.CCNGO (BRAZZA)		7 14		.CONGO (BRAZZA)		7 14		.GABON		1 2
									.CONGO (BRAZZA)		1 3
711	CHAUDIÈRES POT NON ELECTR			729	MACH ET APP ELECTRIQUES NDA				861	APP SCIENTIF ET O OPTIQUE	
	MNDE	T	12 10		MONDE	T	0 5		MONDE	T	0 11
	CEE		11 8		CEE		0 3		CEE		0 6
	AOM		1 2		ADM		0 2		FRANCE		0 5
	FRANCE		11 8		FRANCE		0 3		ALLEMAGNE R.F.		0 1
	.COTE D IVOIRE		1 1		.TCHAD		0 2		ETATS-UNIS		0 5
	.GABON		0 1		731	VEHICULES POUR VOIES FERREES			863	FILMS CINEMA IMPRES DEVELOP	
714	MACHINES DE BUREAU				MONDE	T	65 101		MONDE	T	0 4
	MONDE	T	1 14		CEE		33 59		ADM		0 3
	CEE		0 4		ADM		32 41		.TCHAD		0 3
	ADM		0 9		FRANCE		33 59				
	AFRIQUE NON AOM		0 1		.COTE D IVOIRE		2 1		891	INSTR MUSIQUE PHONOS DISQUES	
	FRANCE		0 4		.DAHOMÉY		30 41		MONDE	T	0 2
	NIGERIA, FEDER.		0 1		732	VEHICULES AUTOMOBILES ROUTIERS			CEE		0 1
	.GABON		0 9		MONDE	T	51 77		FRANCE		0 1
717	MACH PR TEXT CUIR MAC A COUD				CEE		1 2		ETATS-UNIS		0 1
	MONDE	T	1 5		ADM		50 74		892	OUVRAGES IMPRIMES	
	CEE		0 2		AFRIQUE NON AOM		0 1		MONDE	T	8 14
	AOM		1 3		FRANCE		1 1		CEE		0 2
	FRANCE		0 2		.COTE D IVOIRE		3 4		ADM		8 12
	.CCNGO (BRAZZA)		1 3		.TCHAD		31 43		FRANCE		0 2
718	MACH PR ALT INDUS SPECIAL				.REP. CENTRAFRIC		9 18		ETATS-UNIS		0 1
	MONDE	T	17 31		.GABON		7 7		893	OUVR ET ART EN MAT PLAST NDA	
	CEE		3 13		.CONGO (BRAZZA)		1 2		MONDE	T	1 4
	ADM		14 18		733	VEHIC RCLT NON AUTOMOBILES			CEE		0 1
	FRANCE		3 13		MONDE	T	20 37		ADM		1 2
	.TCHAD		13 17		ADM		20 37		FRANCE		0 1
	.REP. CENTRAFRIC		1 1		.DAHOMÉY		10 17		.CONGO (BRAZZA)		0 1
719	MACHINES APPAREILS NDA				.TCHAD		4 9		894	VOIT ENFANT ART SPRT JCUETS	
	MONDE	T	24 96		.REP. CENTRAFRIC		2 4		MONDE	T	0 1
	CEE		1 7		.GABON		3 4				
	ADM		24 88		.CCNGO (BRAZZA)		1 3		FRANCE		0 1
	AFRIQUE NON AOM		0 1		734	AERONEFS			.CONGO (BRAZZA)		1 2
	FRANCE		1 7		MONDE	T	1 2		DIVERS NDA		0 1
	NIGERIA, FEDER.		0 1		CEE		1 1		896	OBJETS D ART ET ANTIQUITE	
	.TCHAD		10 66		FRANCE		1 1		MONDE	T	6 105
	.REP. CENTRAFRIC		1 2		DANEMARK		0 1				
	.GABON		6 15		735	BATEAUX					
	.CCNGO (BRAZZA)		5 5		MONDE	T	13 2				
722	MACH ELECT APPAR PR COUPURE				ADM		13 2				
	MONDE	T	2 3								
	ADM		2 2								
	.REP. CENTRAFRIC		0 2								

CST	PRODUIT		VALEUR 1 000 \$	CST	PRODUIT		VALEUR 1 000 \$	CST	PRODUIT		VALEUR 1 000 \$
	Destination	Unité			Destination	Unité			Destination	Unité	
	CEE	2	15								
	AGH	4	90								
	ITALIE	2	15								
	.SENEGAL	4	90								
	897 BIJOUTERIE JOAILLERIE CRFEVR										
	MCNDE	T	0	1							
	ADM		0	1							
	.TCHAD		0	1							
	899 ARTICLES MANUFACTURES ADA										
	MCNDE	T	0	1							
	ADM		0	1							
	.TCHAD		0	1							
	931 MARCH EN RETOUR TRANSAC SPEC										
	MCNDE	T	12	25							
	CEE		0	2							
	ADM		3	9							
	AFRIQUE NCM ADM		8	14							
	FRANCE		0	1							
	SUISSE		0	1							
	.REP. CENTRAFRIC		1	2							
	.GABON		2	6							
	GUINÉE ESPAGN		5	13							
	951 ARMURERIE MLNITICNS GUERRE										
	MCNDE	T	4	8							
	ADM		4	7							
	.GABON		4	7							
	958 OR NCM MGNETAIRE										
	MCNDE	T	0	10							
	CEE		0	10							
	FRANCE		0	10							

CST	PRODUIT		QUANTITÉ	VALEUR	CST	PRODUIT		QUANTITÉ	VALEUR	CST	PRODUIT		QUANTITÉ	VALEUR	
	Destination	Unité				1 000 \$	Destination				Unité	1 000 \$			Destination
051.30	BANANES FRAICHES					JAPON		250	268		AFRIQUE NON ADM		42	24	
	MCNDE	T	11861	770		FRANCE					FRANCE		2950	1645	
	CEE		11861	770		PAYS-BAS					PAYS-BAS		146	77	
	FRANCE		11861	770		MAROC					MAROC		42	24	
071.11	CAFE ROBUSTA				221.12	ARACHIDES DECORTIQUEES					MADAGASCAR		464	263	
	MCNDE	T	13507	7361		MONDE	T	1772	312	684.10	ALUMINIUM BRUT				
	CEE		8511	4124		CEE		1386	237		MONDE	T	9671	4317	
	ACM		40	27		ADM		7	1		CEE		5653	2433	
	AFRIQUE NCN ADM		136	102		FRANCE		10	2		FRANCE		4993	2104	
	FRANCE		7393	3463		ITALIE		1376	235		BELGIQUE-LUXBG		60	25	
	BELGIQUE-LUXBG		493	207		ESPAGNE		379	74		PAYS-BAS		600	304	
	PAYS-BAS		115	84		GABEN		7	1		ETATS-UNIS		4018	1884	
	ALLEMAGNE R.F.		140	105	221.30	NOIX ET AMANDES DE PALMISTE					MONDE	T	4062	631	
	ITALIE		370	266		CEE		4062	631		FRANCE		4062	631	
	ROUMANIE		586	293		FRANCE				231.10	CAOUCHEUC NATUREL BRUT				
	MAROC		136	102		MONDE	T	1772	786		CEE		1546	685	
	MADAGASCAR		40	27		ADM		1	1		FRANCE		842	367	
	ETATS-UNIS		3821	2613		PAYS-BAS		55	36		ALLEMAGNE R.F.		599	257	
	ARABIE SAOUDITE		151	76		ITALIE		50	24		ROYAUME-UNI		215	96	
	KCWEIT		202	100		ROYAUME-UNI		10	5		SUEDE		1	1	
	JAPON		60	26		SENEGAL		1	1	242.31	BOIS BRUTS DE NCN CONIFERES				
071.12	CAFE ARABICA					MONDE	T	52808	2051		MCNDE	T	52808	2051	
	MCNDE	T	2395	2212		CEE		45291	1591		CEE		45291	1591	
	CEE		1950	1914		ADM		172	105		ADM		172	105	
	ADM		2	2		AFRIQUE NON ADM		162	7		FRANCE		8153	353	
	AFRIQUE NCN ADM		8	7		FRANCE					BELGIQUE-LUXBG		7800	323	
	FRANCE		1473	1426		PAYS-BAS		17820	483		PAYS-BAS		17820	483	
	PAYS-BAS		15	15		ALLEMAGNE R.F.		9016	337		ALLEMAGNE R.F.		9016	337	
	ALLEMAGNE R.F.		424	434		ITALIE		2500	95		ITALIE		2500	95	
	ITALIE		38	39		ROYAUME-UNI		1053	36		ROYAUME-UNI		1053	36	
	MAROC		8	7		SUEDE		380	16		SUEDE		380	16	
	CONGO(BRAZZA)		2	2		CANEMARK		1049	61		CANEMARK		1049	61	
	ETATS-UNIS		436	289		ESPAGNE		4520	224		ESPAGNE		4520	224	
071.19	AUTRES CAFES N D A					POLGNE		69	4		MAROC		162	7	
	MCNDE	T	1057	679		CONGO(BRAZZA)		171	105		CONGO(BRAZZA)		171	105	
	CEE		606	460		ETATS-UNIS		113	8		ETATS-UNIS		113	8	
	FRANCE		596	453		242.32	BOIS EQUARRIS, NON CONIFERES					MONDE	T	115	9
	ITALIE		10	7		MONDE	T	115	9		CEE		40	3	
	ROUMANIE		451	219		CEE		40	3		FRANCE		20	2	
072.10	CACAO EN FEVES ET BRISURES					BELGIQUE-LUXBG		20	1		BELGIQUE-LUXBG		20	1	
	MCNDE	T	53484	16439		SUEDE		75	6		SUEDE		75	6	
	CEE		38695	11127		243.30	BOIS D OEUVRE, NON CONIFERES					MCNDE	T	4238	380
	AFRIQUE NCN ADM		120	48		MCNDE	T	4238	380		CEE		2665	220	
	FRANCE		4952	1638		CEE		2665	220		ADM		11	1	
	BELGIQUE-LUXBG		548	209		FRANCE		1183	89		FRANCE		1183	89	
	PAYS-BAS		26297	6754		BELGIQUE-LUXBG		135	10		BELGIQUE-LUXBG		135	10	
	ALLEMAGNE R.F.		6473	2349		PAYS-BAS		922	90		PAYS-BAS		922	90	
	ITALIE		425	176		ALLEMAGNE R.F.		358	27		ALLEMAGNE R.F.		358	27	
	ZONE MARK EST		78	23		ITALIE		67	4		ITALIE		67	4	
	MAROC		25	9		ROYAUME-UNI		378	31		ROYAUME-UNI		378	31	
	ALGERIE		95	39		SUEDE		23	2		SUEDE		23	2	
	ETATS-UNIS		14135	5087		DANEMARK		27	2		DANEMARK		27	2	
	CANADA		202	67		ESPAGNE		355	41		ESPAGNE		355	41	
	JAPON		250	86		COTE D IVOIRE		11	1		COTE D IVOIRE		11	1	
072.31	PATE DE CACAO MEME DEGRAISSEE					ETATS-UNIS		779	84		ETATS-UNIS		779	84	
	MONDE	T	1125	25	263.11	COTON EGRENE EN MASSE					MONDE	T	3602	2009	
	CEE		725	13		MONDE	T	3602	2009		CEE		3096	1722	
	PAYS-BAS		725	13		ADM		464	263		ADM		464	263	
	ETATS-UNIS		400	12											
072.32	BEURRE DE CACAO														
	MONDE	T	1467	1240											
	CEE		1187	947											
	AFRIQUE NCN ADM		20	18											
	FRANCE		947	787											
	PAYS-BAS		200	134											
	ALLEMAGNE R.F.		40	26											
	SUEDE		10	7											
	MAROC		20	18											

Associés d'Outre-Mer
STATISTIQUE DU COMMERCE EXTÉRIEUR

Überseeische Assoziierte
AUSSENHANDELSSTATISTIK

Associati d'Oltremare
STATISTICA DEL COMMERCIO CON L'ESTERO

Overzeese Geassocieerden
STATISTIEK VAN DE BUITENLANDSE HANDEL

Overseas Associates
FOREIGN TRADE STATISTICS

Cameroun Féd.

1967 — No. 3

JAN.-MARS 1966

JAN.-MÄRZ 1966

JAN. - MAR. 1966

JAN.-MAART 1966

JAN.-MARCH 1966

CST	PRODUIT		VALEUR 1 000 \$	CST	PRODUIT		VALEUR 1 000 \$	CST	PRODUIT		VALEUR 1 000 \$	
	Origine	Unité			Origine	Unité			Origine	Unité		
.	COMMERCE TOTAL											
	MONDE	T	175284	45031	U R S S		127	16	ROYAUME-UNI	.	0	1
	CEE		90909	32151	POLOGNE		11	4	NOUV. ZELANDE	.	1	2
	ADM		20338	1442	TCHECOSLOVAQUIE		6	2				
	AFRIQUE NON ADM		28250	1906	HCAGRIE		50	15				
					BULGARIE		0	1	024 FROMAGE ET CAILLEBOTTE			
					MAROC		193	84	MONDE	T	43	98
	FRANCE		52773	24585	ALGERIE		8	4	CEE		42	94
	BELGIQUE-LUXBG		10327	1909	EGYPTE		1364	200	FRANCE		35	83
	PAYS-BAS		2823	1535	. SENEGAL		33	12	PAYS-BAS		5	8
	ALLEMAGNE R.F.		17897	2861	. CGTE D IVOIRE		46	45	ALLEMAGNE R.F.		1	2
	ITALIE		7088	1261	NIGERIA, FEDER.		399	27	ITALIE		0	1
	ROYAUME-UNI	.	8331	2442	. TCHAD		1	34	ROYAUME-UNI	.	0	1
	ISLANDE		57	48	. CCNGC (BRAZZA)		768	173	DANEMARK	.	1	1
	IRLANDE		38	11	. CONGO R.D.		2	4	BULGARIE	.	0	1
	NORVEGE	.	162	129	. MADAGASCAR		1	1				
	SUEDE	.	663	136	ETATS-UNIS		2083	374				
	FINLANDE		86	35	CANADA		513	80	025 OEUFS D DISLEUX			
	DANEMARK	.	457	176	BRESIL		33	14	MONDE	T	0	1
	SUISSE	.	26	75	LIBAN		2	1	ROYAUME-UNI	.	0	1
	ALTRICHE	.	31	32	CAMBODGE		437	46				
	ESPAGNE		2247	239	JAPON		24	12				
	YOUUGOSLAVIE		73	69	FORMOSE (TAIWAN)		0	1				
	GRECE		14	17	AUSTRALIE		10	4				
	TURQUIE		8	13	NOUV. ZELANDE		1	2				
	U R S S		128	18								
	ZCNE MARK EST		1006	105	001 ANIMAUX VIVANTS							
	POLOGNE		316	66	MONDE	T	5	12	MONDE	T	366	228
	TCHECOSLOVAQUIE		573	216	CEE		0	7	CEE		12	35
	HONGRIE		216	260	FRANCE		0	7	AFRIQUE NON ADM		17	6
	ROUMANIE		1480	25	ROYAUME-UNI	.	1	1	FRANCE		6	33
	BULGARIE		0	1	ETATS-UNIS		4	4	PAYS-BAS		6	2
	AFR. NORD ESPAGN		1	1					ROYAUME-UNI	.	3	2
	MAROC		1509	247	011 VIANDE FRAICHE REFRIG CONGEL				ISLANDE		57	48
	ALGERIE		6682	239	MONDE	T	114	87	NORVEGE	.	147	120
	TUNISIE		579	56	CEE		21	47	U R S S		125	13
	EGYPTE		3123	237	ADM		68	33	MAROC		10	5
	. NIGER		0	1					NIGERIA, FEDER.		7	1
	. SENEGAL		169	191					JAPON		6	3
	GUINEE, REP.		10217	721	FRANCE		21	47				
	. CGTE D IVOIRE		283	129	ROYAUME-UNI	.	3	3				
	. TCCG		2	2	CANEMARK	.	0	1				
	NIGERIA, FEDER.		6024	349	. TCHAD		68	33	032 PREP CONS POISSONS CRUSI			
	. TCHAD		120	35	BRESIL		21	3	MONDE	T	232	131
	. REP. CENTR AFRIC		15	23					CEE		69	51
	. GABON		242	100	012 VIANDES ETC SECHES SAL FUM				ADM		0	1
	. CCNGC (BRAZZA)		779	189	MONDE	T	5	13	AFRIQUE NON ADM		125	59
	GUINEE ESPAGN		3	2	CEE		3	12	FRANCE		17	30
	. CCNGC R.D.		4	7	FRANCE		1	11	PAYS-BAS		52	18
	. MADAGASCAR		1	1	ITALIE		0	1	ALLEMAGNE R.F.		1	3
	MALANI		51	54	ROYAUME-UNI	.	2	1	ROYAUME-UNI	.	2	1
	ETATS-UNIS		4426	2160					DANEMARK	.	3	2
	CANADA		526	103	013 PREP ET CONSERVE DE VIANDE				ESPAGNE		3	3
	INDES OCCID.		82	13	MONDE	T	121	121	U R S S		2	3
	. CURACAO		18552	759	CEE		106	105	POLOGNE		11	4
	. ARUBA		130	4	AFRIQUE NON ADM		1	1	MAROC		125	59
	VENEZUELA		4837	118	FRANCE		84	86	. SENEGAL		0	1
	BRESIL		33	14	ROYAUME-UNI	.	22	18	JAPON		17	8
	PARAGUAY		30	20	FRANCE		18	18				
	CHYPRE		26	31	ITALIE		0	1	041 FROMENT ET METEIL			
	LIBAN		4	8	ROYAUME-UNI	.	1	2	MONDE	T	50	5
	IRAN		6448	195	DANEMARK	.	2	1	CEE		50	5
	ISRAEL		0	1	NIGERIA, FEDER.		1	1	FRANCE		50	5
	PAKISTAN		781	283	ETATS-UNIS		0	1				
	INDE, SIKKIM		65	28	BRESIL		12	11	042 RIZ			
	CAMBODGE		441	48					MONDE	T	3408	531
	MALAYSIA		5	2					CEE		7	3
	CHINE CONTINENT		15	9	022 LAIT ET CREME DE LAIT				AFRIQUE NON ADM		1364	200
	COREE DU SLD		10	35	MONDE	T	621	279	FRANCE		4	2
	JAPON		1945	2192	CEE		605	265	PAYS-BAS		4	1
	FORMOSE (TAIWAN)		1	2	FRANCE		180	90	ROYAUME-UNI	.	9	1
	HCNG-KONG		177	148	PAYS-BAS		425	175	EGYPTE		1364	200
	AUSTRALIE		11	6	ROYAUME-UNI	.	7	6	ETATS-UNIS		1589	280
	NOUV. ZELANDE		1	2	DANEMARK	.	5	6	CAMBODGE		437	46
	NCN SPECIFIES		2	1	ETATS-UNIS		5	2				
0	PRODUITS ALIMENTAIRES								044 MAIS			
	MONDE	T	20956	3993	023 BEURRE				MONDE	T	2	1
	CEE		13731	2527	MONDE	T	44	55	ETATS-UNIS		1	1
	ADM		919	269	CEE		43	51				
	AFRIQUE NON ADM		1964	316	FRANCE		19	24	045 AUTRES CEREALES			
	FRANCE		12098	1987	PAYS-BAS		23	27	MONDE	T	114	1
	BELGIQUE-LUXBG		772	145								
	PAYS-BAS		662	310								
	ALLEMAGNE R.F.		6	7								
	ITALIE		193	78								
	ROYAUME-UNI	.	776	106								
	ISLANDE		57	48								
	NORVEGE	.	147	121								
	DANEMARK	.	17	17								
	ESPAGNE		46	16								

CST	PRODUIT		VALEUR 1 000 \$	CST	PRODUIT		VALEUR 1 000 \$	CST	PRODUIT		VALEUR 1 000 \$	
	Origine	Unité			Origine	Unité			Origine	Unité		
	AFRIQUE NON ADM	114	1		AFRIQUE NON ADM	214	20		CEE	1	5	
	NIGERIA, FEDER.	114	1		FRANCE	2389	80		BELGIQUE-LUXBG	1	5	
046	SEMIGULE ET FARINE DE FROMENT				BELGIQUE-LUXBG	8	6					
	MCNDE	T	7601	801	PAYS-BAS	21	2	075	EPICES			
	CEE		6884	682	ITALIE	1	1		MONDE	T	0	4
	FRANCE		6884	682	ROYAUME-UNI	4	2		CEE		0	3
	ROYAUME-UNI		10	4	ESPAGNE	5	1		FRANCE		0	3
	ETATS-UNIS		459	77	MAROC	21	5					
	CANADA		247	39	NIGERIA, FEDER.	193	15					
					LIBAN	2	1					
047	SEMOL FARINE AUT CEREALES			055	PREPAR ET CONSERV DE LEGUMES				081	ALIMENTS POUR ANIMAUX		
	MCNDE	T	435	62	MONDE	T	527	237	MCNDE	T	101	22
	CEE		159	18	CEE		468	217	CEE		72	18
	FRANCE		159	18	AFRIQUE NON ADM		2	1	AFRIQUE NON ADM		29	4
	ROYAUME-UNI		1	1	FRANCE		293	153	FRANCE		70	17
	ETATS-UNIS		9	2	ITALIE		175	63	PAYS-BAS		2	1
	CANADA		266	41	ROYAUME-UNI		3	1	NIGERIA, FEDER.		29	4
					ESPAGNE		32	9				
					HONGRIE		20	6				
048	PREPAR DE CEREALE DE FARINE				MAROC		1	1	091	MARGARINE ET GRAISSES ALIM		
	MCNDE	T	826	235	ALGERIE		1	1	MONDE	T	90	52
	CEE		786	202	ETATS-UNIS		2	2	CEE		88	50
	ADM		18	18					FRANCE		9	9
	AFRIQUE NON ADM		4	1	061	SUCRE ET MIEL			PAYS-BAS		78	42
	FRANCE		762	187	MCNDE	T	2310	433	ROYAUME-UNI		2	1
	PAYS-BAS		16	12	CEE		1341	227				
	ALLEMAGNE R.F.		3	2	ADM		767	172				
	ITALIE		5	2	FRANCE		630	116				
	ROYAUME-UNI		10	11	BELGIQUE-LUXBG		711	111				
	DANEMARK		2	1	ROYAUME-UNI		202	34				
	TCHECOSLOVAQUIE		6	2	.CCNGG(BRAZZA)		767	172				
	.COTE D IVOIRE		18	18					099	PREPARAT ALIMENTAIRES NOA		
	NIGERIA, FEDER.		4	1	062	CCNFIS SUCREKIES SANS CACAO			MONDE	T	151	125
					MONDE	T	268	106	CEE		120	101
					CEE		206	86	ADM		4	4
					ADM		32	10	AFRIQUE NON ADM		11	3
					FRANCE		173	73	FRANCE		114	97
051	FRUITS FRAIS NOIX NON CLEAG				BELGIQUE-LUXBG		30	11	PAYS-BAS		2	2
	MCNDE	T	112	65	PAYS-BAS		3	2	ITALIE		4	3
	CEE		74	49	ROYAUME-UNI		6	4	ROYAUME-UNI		15	14
	ADM		0	1	DANEMARK		2	2	DANEMARK		1	1
	AFRIQUE NON ADM		31	12	.SENEGAL		32	10	MAROC		10	3
	FRANCE		74	49	ETATS-UNIS		12	4	.COTE D IVOIRE		4	4
	ROYAUME-UNI		1	1					ETATS-UNIS		1	1
	ESPAGNE		5	2								
	MAROC		18	9	071	CAFE			1	BOISSONS ET TABACS		
	ALGERIE		6	3	MONDE	T	12	22	MONDE	T	7329	1824
					CEE		1	3	CEE		2971	875
052	FRUITS SECHEES OU DESHYDRATES				ADM		6	18	AFRIQUE NON ADM		1901	256
	MCNDE	T	3	5	FRANCE		1	2	FRANCE		1337	382
	CEE		3	4	ROYAUME-UNI		5	1	BELGIQUE-LUXBG		23	55
	AFRIQUE NON ADM		0	1	.COTE D IVOIRE		4	12	PAYS-BAS		1183	328
	FRANCE		3	4	.CCNGG(BRAZZA)		0	1	ALLEMAGNE R.F.		424	107
	ALGERIE		0	1	.CCNGG R.D.		2	4	ITALIE		5	3
					.MADAGASCAR		0	1	ROYAUME-UNI		696	333
									IRLANDE		37	10
053	PREP CONSERVES DE FRUITS				072	CACAO			DANEMARK		5	2
	MONDE	T	236	96	MONDE	T	1	1	ESPAGNE		1572	158
	CEE		124	64	CEE		1	1	GRECE		13	16
	ADM		17	7	FRANCE		1	1	TURQUIE		8	13
	AFRIQUE NON ADM		42	7					MAROC		1199	132
	FRANCE		115	60					ALGERIE		43	6
	BELGIQUE-LUXBG		2	1					TUNISIE		579	55
	ITALIE		6	2					NIGERIA, FEDER.		27	8
	ROYAUME-UNI		11	4					GUINEE ESPAGN		2	1
	ESPAGNE		1	1					MALAWI		51	54
	HONGRIE		30	9					ETATS-UNIS		93	135
	MAROC		7	3					PARAGUAY		30	20
	.SENEGAL		0	1					CHYPRE		2	5
	.COTE D IVOIRE		16	5					NCN SPECIFIES		2	1
	NIGERIA, FEDER.		34	4								
	ETATS-UNIS		1	1	073	CHOCOLAT ET PREP AU CACAO			111	BOISSONS N ALC EXC JUS FRUITS		
	AUSTRALIE		10	4	MONDE	T	511	47	MONDE	T	536	87
					CEE		28	33	CEE		526	84
					ADM		4	6	FRANCE		526	84
					FRANCE		7	19	ROYAUME-UNI		8	3
					BELGIQUE-LUXBG		21	10				
					ITALIE		1	4				
					ROYAUME-UNI		480	8				
					.COTE D IVOIRE		4	6				
054	LEGUMES PLANT TUBERC ALIM			074	THE ET MATE				112	BOISSONS ALCOOLQUES		
	MCNDE	T	2645	114	MCNDE	T	1	5	MONDE	T	6473	1417
	CEE		2419	90					CEE		2324	727
									AFRIQUE NON ADM		1848	202

CST	PRODUIT		QUANTITÉ	VALEUR	CST	PRODUIT		QUANTITÉ	VALEUR	CST	PRODUIT		QUANTITÉ	VALEUR
	Origine	Unité				1 000 \$	Origine				Unité	1 000 \$		
	FRANCE		700	251		ACP		101	9		EGYPTE		475	8
	BELGIQUE-LUXBG		13	5		.COTE D IVOIRE		101	9		291 MAT BRUTES ORIG ANIMALE NDA			
	PAYS-BAS		1182	322		244 LIEGE BRUT ET DECHETS					MCNDE	T	3	2
	ALLEMAGNE R.F.		424	107		MCNDE	T	2	1		CEE		3	1
	ITALIE		5	3		CEE		2	1		FRANCE		3	1
	ROYAUME-UNI		685	315		FRANCE		2	1		292 MAT BRUTES ORIG VEGETALE NDA			
	IRLANDE		37	10		251 PATES A PAPIER ET DECHETS					MCNDE	T	58	101
	CANEMARK		5	2		MCNDE	T	35	3		CEE		8	92
	ESPAGNE		1572	158		CEE		35	3		ACM		2	2
	MAROC		1159	132		FRANCE		35	3		AFRIQUE NON AOM		46	6
	ALGERIE		43	6		263 CCTEN					FRANCE		2	20
	TUNISIE		579	55		MCNDE	T	16	15		ALLEMAGNE R.F.		6	72
	NIGERIA, FEDER.		25	8		CEE		10	10		ROYAUME-UNI		2	1
	ETATS-UNIS		1	1		FRANCE		10	10		MAROC		30	3
	NON SPECIFIES		2	1		ROYAUME-UNI		2	1		.COTE D IVOIRE		2	1
	121 TABACS BRUTES ET DECHETS					TCHECOSLOVAQUIE		1	2		NIGERIA, FEDER.		16	3
	MCNDE	T	196	240		INDES OCCID.		1	2		ETATS-UNIS		0	1
	AFRIQUE NON AOM		51	54		265 FIBRE VEGET SAUF COTON ET JUTE					3 PRODUITS ENERGETIQUES			
	GRECE		13	15		MCNDE	T	2	1		MONDE	T	53202	2276
	TURQUIE		8	13		CEE		1	1		CEE		11184	685
	MALAWI		51	54		FRANCE		1	1		ACM		18721	764
	ETATS-UNIS		92	132		ROYAUME-UNI		1	1		AFRIQUE NON AOM		10583	392
	PARAGUAY		30	20		267 FRIPERIE BRILLES CHIFFONS					FRANCE		1660	259
	CHYPRE		2	5		MCNDE	T	871	166		BELGIQUE-LUXBG		19	10
	122 TABACS MANUFACTURES					CEE		57	14		PAYS-BAS		86	16
	MCNDE	T	125	75		AFRIQUE NON AOM		17	2		ALLEMAGNE R.F.		5385	276
	CEE		122	63		FRANCE		29	10		ITALIE		4034	123
	FRANCE		112	7		PAYS-BAS		28	4		ROYAUME-UNI		56	9
	BELGIQUE-LUXBG		10	50		ROYAUME-UNI		8	3		SUEDE		421	17
	PAYS-BAS		1	6		SLISSE		2	1		ESPAGNE		396	24
	ROYAUME-UNI		3	15		NIGERIA, FEDER.		17	2		ALGERIE		6630	227
	ETATS-UNIS		0	1		ETATS-UNIS		788	147		NIGERIA, FEDER.		3953	165
	2 MATIERES PREMIERES					271 ENGRAIS NATURELS					ETATS-UNIS		488	70
	MCNDE	T	5010	541		MCNDE	T	12	1		INDES OCCID.		59	2
	CEE		1530	204		CEE		12	1		.CURACAO		18592	759
	ACM		165	11		FRANCE		404	12		.ARUBA		130	4
	AFRIQUE NON AOM		764	31		MAROC		100	3		VENEZUELA		4837	118
	FRANCE		735	88		NIGERIA, FEDER.		4	1		IRAN		6448	195
	PAYS-BAS		34	6		273 PIERRES CONSTRUC SABL GRAVIERES					MONDE	T	52819	2217
	ALLEMAGNE R.F.		1161	110		MCNDE	T	508	16		CEE		10826	639
	ROYAUME-UNI		611	46		CEE		404	12		ACM		18721	764
	CANEMARK		350	80		AFRIQUE NON AOM		104	4		AFRIQUE NON AOM		10558	378
	SUISSE		2	1		FRANCE		404	12		FRANCE		1302	214
	ESPAGNE		185	4		MAROC		100	3		BELGIQUE-LUXBG		19	10
	POLGNE		203	6		NIGERIA, FEDER.		4	1		PAYS-BAS		86	16
	TCHECOSLOVAQUIE		1	2		275 ABRASIFS NATURELS DIAM INDUST					ALLEMAGNE R.F.		5385	276
	MAROC		130	5		MCNDE	T	54	12		ITALIE		4034	123
	EGYPTE		475	8		CEE		54	12		ROYAUME-UNI		56	9
	.COTE D IVOIRE		163	11		FRANCE		54	12		SUEDE		421	17
	NIGERIA, FEDER.		159	17		276 ALTRES PHOD MINERAUX BRUTS					ESPAGNE		396	24
	ETATS-UNIS		788	148		MCNDE	T	3156	191		ALGERIE		6605	213
	INDES OCCID.		1	2		CEE		1336	52		NIGERIA, FEDER.		3953	165
	JAPON		6	6		AFRIQUE NON AOM		479	9		ETATS-UNIS		488	70
	211 PEAUX BRUTES SAUF PELLETERIES					FRANCE		181	14		INDES OCCID.		59	2
	MCNDE	T	0	3		ALLEMAGNE R.F.		1155	38		.CURACAO		18592	759
	CEE		0	3		ROYAUME-UNI		559	40		.ARUBA		130	4
	FRANCE		0	3		CANEMARK		350	80		VENEZUELA		4837	118
	221 GRAINES NOIX ELEAGINEUSES					ESPAGNE		185	4		IRAN		6448	195
	MCNDE	T	119	10		POLGNE		203	6		341 GAZ NATURELS ET GAZ D USINES			
	AFRIQUE NON AOM		119	10		MCNDE	T	11	8		MONDE	T	180	37
	NIGERIA, FEDER.		119	10		CEE		5	2		CEE		154	23
	231 CAOUTCHOUC					AFRIQUE NON AOM		6	6		AFRIQUE NON AOM		25	14
	MONDE	T	11	8		FRANCE		5	2		FRANCE		154	23
	CEE		5	2		ALLEMAGNE R.F.		6	6		ALGERIE		25	14
	PAYS-BAS		5	2		ROYAUME-UNI		5	2		ETATS-UNIS		1	1
	JAPON		6	6		242 BOIS RONDS BRUTS SIMPL EQUAR					MCNDE	T	161	9

CST	PRODUIT		VALEUR 1 000 \$	CST	PRODUIT		VALEUR 1 000 \$	CST	PRODUIT		VALEUR 1 000 \$				
	Origine	Quantité Unité			Origine	Quantité Unité			Origine	Quantité Unité					
4	CORPS GRAS CRAISSES ET HUILES			513	ELEMENTS CHIMIQUES INORGANI				FRANCE			7	58		
	MONDE	T	241	61	MONDE	T	10700	792		553 PARFUMERIE ET PROD DE BEAUTE					
	CEE		44	20	CEE		521	74		MONDE			T	117	150
	ACM		27	16	AFRIQUE NON ADM		10175	716		CEE				107	143
	AFRIQUE NON ADM		168	35						FRANCE				107	143
	FRANCE		40	27	FRANCE		171	44		ROYAUME-UNI				8	5
	BELGIQUE-LUXBG		3	1	ITALIE		350	30		HONGRIE				1	1
	ROYAUME-UNI		3	2	ROYAUME-UNI		4	2			554 SAVONS PRODUITS D ENTRETIEN				
	SENEGAL		18	11	GUINEE-REP.		10175	716		MONDE			T	730	409
	COTE D IVOIRE		4	2						CEE				519	324
	NIGERIA, FEDER.		167	34	514 ALTR PROD CHIM INORGANIQUE					ADM				2	1
	CONGO(BRAZZA)		5	2	MONDE	T	1049	299		AFRIQUE NON ADM				141	29
					CEE		1035	296		FRANCE				393	265
421	HUILE VEGETALE FIXE DULCE									PAYS-BAS				22	13
	MONDE	T	85	43	FRANCE		1001	293		ALLEMAGNE R.F.				14	6
	CEE		27	20	PAYS-BAS		19	1		ITALIE				90	39
	ACM		27	16	ITALIE		11	2		ROYAUME-UNI				66	54
	AFRIQUE NON ADM		29	6	SUEDE		2	1		SUISSE				2	1
	FRANCE		27	20	NIGERIA, FEDER.		5	1		FRANCE				141	29
	ROYAUME-UNI		2	1						CONGO R.D.				2	1
	SENEGAL		18	11	521 GLUCIDES MINER DER CHIM BRUT					MONDE			T	1614	93
	COTE D IVOIRE		4	2	MONDE	T	27	5		CEE				1614	93
	NIGERIA, FEDER.		28	5	CEE		12	3		FRANCE				624	39
	CONGO(BRAZZA)		5	2	FRANCE		2	1		ALLEMAGNE R.F.				990	54
					PAYS-BAS		10	2		561 ENGRAIS MANUFACTURES					
422	AUTRES HUILES VEGET FIXES									MONDE			T	1614	93
	MONDL	T	152	37	ROYAUME-UNI		16	2		FRANCE				624	39
	CEE		13	7						ALLEMAGNE R.F.				990	54
	AFRIQUE NON ADM		138	25	531 CULCER ORGA SYNT ETC					571 EXPLOSIFS					
	FRANCE		11	6	MONDE	T	3	13		MONDE			T	37	59
	BELGIQUE-LUXBG		2	1	CEE		2	10		CEE				31	48
	ROYAUME-UNI		1	1	FRANCE		2	9		FRANCE				28	43
	NIGERIA, FEDER.		138	25	ITALIE		0	1		BELGIQUE-LUXBG				3	5
					SLISSE		1	3		ROYAUME-UNI				6	8
431	HUILES ET GRAISSES ELABOREES									ETATS-UNIS				0	3
	MONDE	T	3	1	532 EXTRAITS COLCRAITS					581 MATIERES PLASTIQU RESIN ART					
	CEE		3	1	MONDE	T	18	5		MONDE			T	334	220
	FRANCE		2	1	ROYAUME-UNI		1	1		CEE				325	211
					YUGOSLAVIE		17	5		FRANCE				303	195
5	PRODUITS CHIMIQUES									BELGIQUE-LUXBG				10	3
	MONDE	T	10323	4038	533 PIGMENTS PEINTURES VENNIS					ITALIE				11	11
	CEE		2428	2854	MONDE	T	313	212		ROYAUME-UNI				0	1
	ADM		10	8	CEE		234	174		JAPON				9	9
	AFRIQUE NON ADM		10340	758	FRANCE		238	170		599 PRODUITS CHIMIQUES NDA					
	FRANCE		3716	2563	FRANCE		238	170		MONDE			T	947	562
	BELGIQUE-LUXBG		20	15	BELGIQUE-LUXBG		2	1		CEE				686	404
	PAYS-BAS		139	86	BELGIQUE-LUXBG		2	1		ADM				2	4
	ALLEMAGNE R.F.		1085	82	PAYS-BAS		2	1		AFRIQUE NON ADM				0	1
	ITALIE		464	87	ALLEMAGNE R.F.		0	1		FRANCE				603	327
	ROYAUME-UNI		295	220	ITALIE		2	1		BELGIQUE-LUXBG				2	1
	NORVEGE		1	1	ROYAUME-UNI		59	32		PAYS-BAS				61	60
	SUEDE		2	1	CANEMARK		1	2		ALLEMAGNE R.F.				20	15
	FINLANDE		25	7	ETATS-LNIS		3	3		ITALIE				1	1
	DANEMARK		4	14						ROYAUME-UNI				78	36
	SUISSE		5	8	541 PRODUITS MEDICIN ET PHARMAC					TOGO				1	2
	YUGOSLAVIE		17	5	MONDE	T	310	1099		CONGO(BRAZZA)				2	2
	HONGRIE		1	1	CEE		236	505		ETATS-UNIS				176	116
	SENEGAL		6	3	ACM		1	2		MALAYSIA				5	2
	GUINEE, REP.		10175	716	AFRIQUE NON ADM		12	10		6+8 ARTICLES MANUFACTURES					
	TOGO		1	2	FRANCE		173	951		MONDE			T	57731	19404
	NIGERIA, FEDER.		165	42	BELGIQUE-LUXBG		3	6		CEE				42839	14854
	CONGO(BRAZZA)		2	2	PAYS-BAS		1	2		ADM				486	348
	CONGO R.D.		2	1	ALLEMAGNE R.F.		59	5		AFRIQUE NON ADM				2473	102
	ETATS-UNIS		183	142	ITALIE		0	2		FRANCE				29548	12196
	CANADA		1	2	ROYAUME-UNI		54	84		BELGIQUE-LUXBG				8716	1034
	MALAYSIA		5	2	NORVEGE		1	1		PAYS-BAS				326	438
	JAPON		5	9	CANEMARK		2	12		ALLEMAGNE R.F.				2076	611
					SUISSE		2	4		ITALIE				2174	575
					SENEGAL		1	2		ROYAUME-UNI				5296	750
					NIGERIA, FEDER.		12	10							
					ETATS-UNIS		2	20							
					CANADA		1	2							
512	PRODUITS CHIMIQUES ORGANIQUE														
	MONDE	T	117	61	551 HUILES ESSENTIEL PR AROM										
	CEE		89	52	MONDE	T	7	58							
	FRANCE		65	45	CEE		7	58							
	PAYS-BAS		24	6											
	ROYAUME-UNI		1	1											
	FINLANDE		25	7											

CST	PRODUIT		VALEUR 1 000 \$	CST	PRODUIT		VALEUR 1 000 \$	CST	PRODUIT		VALEUR 1 000 \$
	Origine	Quantité Unité			Origine	Quantité Unité			Origine	Quantité Unité	
852	CLVRAGES IMPRIMES				FCNG-KCNG		6 13				
	MCNCE	T	145	316		859 ARTICLES MANUFACTURES NDA					
	CEE		128	272		MCNCE	T	359	554		
	AGM		2	4		CEE		62	180		
	AFFICLE NCA ACM		2	3		AGM		141	132		
	FRANCE		125	260		AFRIQUE NCA ACM		18	6		
	BELGIQUE-LLXBG		1	5		FRANCE		54	170		
	PAYS-EAS		2	5		ALLEMAGNE R.F.		8	10		
	ALLEMAGNE R.F.		1	2		ROYAUME-LNI		3	6		
	ITALIE		0	1		ALTRICHE		5	21		
	ROYAUME-LNI		7	25		CCNE MARK EST		2	2		
	.SENEGAL		1	2		MARCC		3	2		
	.CCTE C IVOIRE		1	2		.SENEGAL		90	87		
	NIGERIA, FEDER.		2	3		.CCTE C IVOIRE		51	45		
	.CCNGC(BRAZZA)		0	1		NIGERIA, FEDER.		15	3		
	ETATS-LNIS		7	10		ETATS-LNIS		0	1		
	ISRAEL		0	1		CANACA		1	2		
						CHINE CONTINENT		1	1		
						JAFCA		126	201		
						FCNG-KCNG		2	2		
853	CUVR ET ART EN MAT PLAST NCA					931 MARCH EN RETOUR TRANSAC SPEC					
	MCNCE	T	54	174		MCNCE	T	56	229		
	CEE		82	148		CEE		35	170		
	AGM		2	3		AGM		3	13		
	FRANCE		62	128		AFFICLE NCA ACM		3	4		
	BELGIQUE-LLXBG		0	1		FRANCE		25	148		
	ALLEMAGNE R.F.		11	11		BELGIQUE-LUXBG		2	3		
	ITALIE		5	8		PAYS-BAS		4	7		
	ROYAUME-LNI		2	2		ALLEMAGNE R.F.		4	16		
	TCHECOSLOVAQUIE		1	1		ROYAUME-LNI		3	9		
	.CCTE C IVOIRE		0	1		NORVEGE		1	1		
	.CCNGC(BRAZZA)		1	2		CANEMARK		1	2		
	JAFCA		5	6		SUISSE		1	3		
	FCNG-KCNG		2	13		AUTRICHE		2	1		
						ESPAGNE		2	4		
						.SENEGAL		0	2		
						.CCTE C IVOIRE		2	7		
						NIGERIA, FEDER.		2	3		
						.CCNGC(BRAZZA)		0	2		
						ETATS-LNIS		6	13		
						CANACA		2	3		
						ISRAEL		0	1		
854	VCIT ENFANT ART SPORT JLUETS					951 ARMPREFIE MUNITIONS GUERRE					
	MCNCE	T	5	88		MCNCE	T	21	65		
	CEE		6	80		CEE		21	64		
	FRANCE		5	62		FRANCE		21	64		
	BELGIQUE-LLXBG		0	14		ROYAUME-LNI		0	1		
	PAYS-BAS		1	1							
	ALLEMAGNE R.F.		0	3							
	ROYAUME-LNI		1	2							
	TCHECOSLOVAQUIE		1	2							
	ETATS-LNIS		0	2							
	JAPON		0	1							
	FCNG-KCNG		0	1							
855	ARTICLES DE BUREAU										
	MCNCE	T	45	51							
	CEE		30	76							
	FRANCE		25	65							
	PAYS-EAS		4	2							
	ALLEMAGNE R.F.		0	3							
	ITALIE		1	3							
	ROYAUME-LNI		14	8							
	ETATS-LNIS		0	1							
	CHINE CONTINENT		2	2							
	JAFCA		0	2							
856	OBJETS D ART ET ANTIQUITE										
	MCNCE	T	18	66							
	CEE		11	49							
	AGM		3	9							
	FRANCE		10	47							
	BELGIQUE-LLXBG		1	2							
	.SENEGAL		1	4							
	.GABON		0	2							
	.CCNGC(BRAZZA)		2	2							
	ETATS-LNIS		4	6							
857	BIJOUTERIE JOAILLERIE CRFVR										
	MCNCE	T	7	84							
	CEE		1	67							
	AGM		0	3							
	FRANCE		1	65							
	ALLEMAGNE R.F.		0	1							
	ROYAUME-LNI		0	1							
	.CCNGC(BRAZZA)		0	3							

CST	PRODUIT		VALEUR 1 000 \$	CST	PRODUIT		VALEUR 1 000 \$	CST	PRODUIT		VALEUR 1 000 \$					
	Destination	Unité			Destination	Unité			Destination	Unité						
. COMMERCE TOTAL				AFRIQUE NON ADM				JAPON								
	MCNDE	T	156057	46287		NIGERIA, FEDER.	1	1		MONDE	T	57390	18243			
	CEE		146513	30484		.GABON	36	15		CEE		41886	12609			
	ACM		2800	2084		GUINEE ESPAGN	6	4		AFRIQUE NON ADM		140	66			
	AFRIQUE NON ADM		2655	622	013 PREF ET CONSERVE DE VIANDE				072 CACAO							
	FRANCE		54343	15485		MONDE	T	2	3	FRANCE		6301	2602			
	BELGIQUE-LUXBG		9609	854		ADM		2	3	BELGIQUE-LUXBG		672	261			
	PAYS-EAS		48917	8405		.GABON		1	3	PAYS-BAS		27825	7126			
	ALLEMAGNE R.F.		20846	3765	031 POISSONS				ALLEMAGNE R.F.				6513	2375		
	ITALIE		12758	1935		MONDE	T	314	99	ITALIE		576	245			
	ROYAUME-UNI		10046	1336		AFRIQUE NON ADM		314	99	ROYAUME-UNI		36	18			
	SUEDE		458	35		NIGERIA, FEDER.		314	99	SUEDE		10	7			
	DANEMARK		1677	92	045 AUTRES CEREALES				ZONE MARK EST				78	23		
	SUISSE		12	10		MCNDE	T	2	1	MAROC		45	27			
	ESPAGNE		5800	466		AFRIQUE NON ADM		2	1	ALGERIE		95	39			
	ZONE MARK EST		78	23		NIGERIA, FEDER.		2	1	ETATS-UNIS		14539	5099			
	PCLOGNE		69	4	048 PREPAR DE CEREALE DE FARINE				CANADA				202	67		
	HONGRIE		71	4		MCNDE	T	5	2	JAPON		500	354			
	ROUMANIE		1037	513		ADM		5	2	074 THE ET MATE						
	MAROC		352	167		.TCHAD		2	1	MCNDE	T	101	86			
	ALGERIE		1325	167	051 FRUITS FRAIS AGIX NON OLEAG				CEE				26	22		
	.SENEGAL		33	114		AFRIQUE NON ADM		2	1	ACM		2	3			
	SIERRA LECNE		12	5		FRANCE		12216	842	BELGIQUE-LUXBG			26	22		
	.COTE D'IVOIRE		36	16		ITALIE		3957	179	ROYAUME-UNI			74	61		
	.TOGO		4	5		ROYAUME-UNI		2611	99	.TCHAD			2	3		
	.DACHMEY		48	61	052 FRUITS SECHEs CU DESHYDRATES				.REP.CENTRAFRI				3	1		
	NIGERIA, FEDER.		546	218		MCNDE	T	1140	75	FRANCE			1017	660		
	.TCHAD		638	722		CEE		1137	74	SUISSE			10	7		
	.REP.CENTRAFRI		264	234		AFRIQUE NON ADM		3	1	.TCHAD			73	35		
	.GABON		910	415		FRANCE		1137	74	.REP.CENTRAFRI			79	21		
	.CONGO(BRAZZA)		361	225		NIGERIA, FEDER.		3	1	.GABON			616	210		
	GUINEE ESPAGN		383	63	054 LEGUMES PLANT TUBERC ALIM				.CONGO(BRAZZA)				38	13		
	.MADAGASCAR		504	250		MCNDE	T	48	9	111 BISCUITS N ALC EXC JUS FRUITS						
	ETATS-UNIS		23705	9983		ACM		12	4	MCNDE	T	15	3			
	CANADA		202	67		AFRIQUE NON ADM		4	3	ADM		15	3			
	ARABIE SAOUDITE		151	76		ROYAUME-UNI		32	2	.TCHAD			3	1		
	KOWEIT		202	100		NIGERIA, FEDER.		4	3	.REP.CENTRAFRI			11	2		
	MALAYSIA		5	1		.REP.CENTRAFRI		1	1	112 BISCUITS ALCOOLIQUES						
	JAPON		560	380		.GABON		7	3	MONDE	T	791	276			
	DEPEND.USA OCEA		6	4	071 CAFE				ADM				791	276		
	CIVETS NEA		6	3		MCNDE	T	18049	11195	.TCHAD			70	34		
						CEE		12156	7440	.REP.CENTRAFRI			68	20		
						AFRIQUE NON ADM		42	29	.GABON			615	209		
								144	110	.CONGO(BRAZZA)			38	13		
						FRANCE		9802	5578	121 TABACS BRUTS ET DECHETS						
						BELGIQUE-LUXBG		493	207	MCNDE	T	1027	667			
						PAYS-EAS		130	99	CEE		1017	660			
						ALLEMAGNE R.F.		564	539	FRANCE			1017	660		
						ITALIE		1167	1017	SUISSE			10	7		
						ROUMANIE		1037	513							
						MAROC		143	109							
						NIGERIA, FEDER.		1	1							
						.CONGO(BRAZZA)		2	2							
						.MADAGASCAR		40	27							
						ETATS-UNIS		4257	2902							
						ARABIE SAOUDITE		151	76							
						KOWEIT		202	100							
C PRODUITS ALIMENTAIRES																
	MCNDE	T	99003	30552												
	CEE		74443	21255												
	ACM		107	58												
	AFRIQUE NON ADM		667	251												
	FRANCE		29455	9056												
	BELGIQUE-LUXBG		1196	493												
	PAYS-EAS		28355	7252												
	ALLEMAGNE R.F.		9657	2971												
	ITALIE		5740	1441												
	ROYAUME-UNI		2752	181												
	SUEDE		10	7												
	ZONE MARK EST		78	23												
	ROUMANIE		1037	513												
	MAROC		188	136												
	ALGERIE		95	39												
	NIGERIA, FEDER.		349	109												
	.TCHAD		5	5												
	.REP.CENTRAFRI		4	2												
	.GABON		52	22												
	.CONGO(BRAZZA)		4	3												
	GUINEE ESPAGN		35	7												
	.MADAGASCAR		40	27												
	ETATS-UNIS		18756	8001												
	CANADA		202	67												
	ARABIE SAOUDITE		151	76												
	KOWEIT		202	100												
	JAPON		560	380												
G01 ANIMALS VIVANTS																
	MCNDE	T	29	8												
	CEE		0	1												
	ADM		3	2												
	AFRIQUE NON ADM		26	5												
	FRANCE		33	168												
	NIGERIA, FEDER.		24	4												
	.GABON		3	2												
	GUINEE ESPAGN		2	2												
G11 VIANDE FRAICHE REFRIG CONGEL																
	MCNDE	T	44	15												
	ADM		36	15												

CST	PRODUIT		QUANTITÉ	VALEUR		CST	PRODUIT		QUANTITÉ	VALEUR		CST	PRODUIT		QUANTITÉ	VALEUR		
	Destination	Unité					1 000 \$	Destination					Unité	1 000 \$			Destination	Unité
2	MATIERES PREMIERES																	
	MCNDE	T	80947	7841			CANEMARK	.	1650	89			CEE		96	22		
	CEE		63956	5556			ESPAGNE	.	4520	224			ACM		2	1		
	AOM		677	372			POLGNE	.	69	4			AFRIQUE NON AOM		43	23		
	AFRIQUE NON AOM		354	121			HONGRIE	.	71	4			FRANCE		10	2		
	FRANCE		18158	3232			MARCC	.	162	7			PAYS-BAS		41	7		
	BELGIQUE-LUXBG		8353	375			.CCNGG(BRAZZA)	.	171	105			ALLEMAGNE R.F.		45	13		
	PAYS-BAS		19748	794			ETATS-LNIS	.	113	8			NIGERIA, FEDER.		43	23		
	ALLEMAGNE R.F.		10641	676			243	BICIS FACINES OU SIMPL TRAV					.REP.CENTRAFRI		1	1		
	ITALIE		7057	478			MONDE	T	4920	423			3	PRODUITS ENERGETIQUES				
	ROYAUME-UNI	.	7286	1148			CEE		3347	262			MCNDE	T	22	8		
	SLECE	.	488	28			ACM		11	1			CEE		2	4		
	CANEMARK	.	1677	92			FRANCE		1445	105			AOM		20	4		
	ESPAGNE		5478	425			BELGIQUE-LUXBG		135	10			FRANCE		2	4		
	PULLGNE		65	4			PAYS-BAS		957	91			.TCHAD		1	1		
	HONGRIE		71	4			ALLEMAGNE R.F.		739	52			.GABON		8	1		
	MARCC		205	31			ITALIE		67	4			.CONGO(BRAZZA)		10	2		
	.SENEGAL		1	1			ROYAUME-UNI	.	378	31			332	DERIVES DU PETROLE				
	.COTE D'IVOIRE		11	1			SLECE	.	23	2			MONDE	T	22	8		
	NIGERIA, FEDER.		145	89			CANEMARK	.	27	2			CEE		2	4		
	.TCHAD		20	1			ESPAGNE		355	41			ACM		20	4		
	.REP.CENTRAFRI		1	1			.COTE D'IVOIRE		11	1			FRANCE		2	4		
	.GABON		1	1			ETATS-LNIS		779	84			.TCHAD		1	1		
	.CCNGG(BRAZZA)		171	105			263	CCTCA					.GABON		8	1		
	.MADAGASCAR		464	263			MCNDE	T	3602	2009			.CGNGG(BRAZZA)		10	2		
	ETATS-LNIS		852	92			CEE		3096	1722			4	CORPS GRAS GRAISSES ET HUILES				
	211	PEAUX BRUTES SAUF PELLETERIES						AFRIQUE NON ACM		42	24			MCNDE	T	936	230	
	MCNDE	T	374	173			FRANCE		2950	1645			CEE		901	218		
	CEE		206	77			PAYS-BAS		146	77			ACM		35	12		
	AFRIQUE NON ACM		106	66			MARCC		42	24			FRANCE		193	50		
	FRANCE		33	30			.MADAGASCAR		464	263			PAYS-BAS		201	52		
	ITALIE		173	40			267	FRIPERIE BRILLES CHIFFONS					ALLEMAGNE R.F.		508	116		
	ESPAGNE		62	31			MCNDE	T	2	1			.GABON		4	1		
	NIGERIA, FEDER.		106	66			276	AUTRES PRGD MINERAUX BRUTS					.CONGO(BRAZZA)		30	11		
	221	GRAINES NCIX OLEAGINEUSES						MCNDE	T	6	1			421	HUILE VEGETALE FIXE DOUCE			
	MCNDE	T	8784	1284			ACM		6	1			MCNDE	T	188	49		
	CEE		6890	1050			.TCHAD		6	1			CEE		187	49		
	ACM		7	1			281	MINERAIS DE FER					FRANCE		187	49		
	FRANCE		4701	728			MCNDE	T	10	26			422	AUTRES HUILES VEGET FIXES				
	BELGIQUE-LUXBG		203	32			ESPAGNE		10	26			MCNDE	T	748	181		
	PAYS-BAS		610	55			282	FERRAILLES					CEE		714	169		
	ITALIE		1376	235			MCNDE	T	1600	32			ACM		34	12		
	ROYAUME-UNI	.	1367	95			CEE		1600	32			FRANCE		6	1		
	ESPAGNE		520	59			ITALIE		1600	32			PAYS-BAS		201	52		
	.GABON		7	1			283	MINERAIS NON FERREUX					ALLEMAGNE R.F.		508	116		
	231	CACTICOUC						MCNDE	T	2	5			.GABON		4	1	
	MCNDE	T	3486	1585			ESPAGNE		2	5			.CCNGG(BRAZZA)		30	11		
	CEE		1546	685			284	DECHETS DE METAUX NON FERREUX					5	PRODUITS CHIMIQUES				
	AOM		1	1			MCNDE	T	34	11			MCNDE	T	113	106		
	FRANCE		842	367			CEE		34	11			CEE		0	1		
	PAYS-BAS		55	36			ALLEMAGNE R.F.		14	6			AOM		107	103		
	ALLEMAGNE R.F.		555	257			ITALIE		20	5			FRANCE		0	1		
	ITALIE		50	24			291	MAT BRUTES ORIG ANIMALE NDA					.TCHAD		66	60		
	ROYAUME-UNI	.	1925	895			MCNDE	T	12	2			.REP.CENTRAFRI		18	17		
	SUEDE	.	10	5			CEE		34	11			.GABON		17	21		
	.SENEGAL		1	1			ALLEMAGNE R.F.		14	6			.CONGO(BRAZZA)		6	5		
	241	BOIS DE CHALFF CHARBON DE BOIS						ITALIE		20	5			GIVERS NDA		5	2	
	MONDE	T	47	2			292	MAT BRUTES ORIG VEGETALE NDA					513	ELEMENTS CHIMIQUES INORGANI				
	CEE		47	2			MCNDE	T	12	2			MCNDE	T	2	1		
	ALLEMAGNE R.F.		47	2			ACM		2	1			AOM		2	1		
	242	BICIS RONDS BRUTES SIMPL EQUAR						FRANCE		3	1			.GABON		1	1	
	MCNDE	T	57514	2235			ROYAUME-UNI	.	9	1			533	PIGMENTS PEINTURES VERNIS				
	CEE		47094	1652			ESPAGNE		9	1			MCNDE	T	30	17		
	AOM		172	105			292	MAT BRUTES ORIG VEGETALE NDA										
	AFRIQUE NON AOM		162	7			MCNDE	T	141	46								
	FRANCE		8173	354														
	BELGIQUE-LUXBG		8015	333														
	PAYS-BAS		17939	488														
	ALLEMAGNE R.F.		9197	345														
	ITALIE		3770	131														
	ROYAUME-UNI	.	3608	125														
	SLECE	.	455	22														

CST	PRODUIT		VALEUR 1 000 \$	CST	PRODUIT		VALEUR 1 000 \$	CST	PRODUIT		VALEUR 1 000 \$	
	Destination	Quantité Unité			Destination	Quantité Unité			Destination	Quantité Unité		
	AGM	30	17		621	DEMI PRODUITS EN CAOUTCHOU			656	ARTICLES EN MAT TEXTILES NDA		
	.TCHAD	29	16		MCNDE	T	7	5	MCNDE	T	52	137
	.REP.CENTRAFRIC	1	1		ACM		7	4	CEE		20	48
	553	PARFUMERIE ET PROD DE BEAUTE			.COTE D IVOIRE		2	2	ACM		31	88
	MCNDE	T	56	54	.REP.CENTRAFRIC		1	1	AFRIQUE NON ADM		1	1
	CEE		0	1	.CCNGO(BRAZZA)		4	1	FRANCE		20	48
	ADM		56	53					.NIGERIA,FEDER.		1	1
	FRANCE		0	1	629	ART MANUF EN CAOUTCHOU NDA			.TCHAD		28	86
	.TCHAD		18	12	MCNDE	T	1	2	.REP.CENTRAFRIC		3	2
	.REP.CENTRAFRIC		16	15	AGM		0	1				
	.GABON		16	20					661	CHAUX CEMENTS OUVR PR BATIMENT		
	.CCNGO(BRAZZA)		5	5	.GABON		0	1	MCNDE	T	3	1
	554	SAVONS PRODUITS D ENTRETIEN							ACM		3	1
	MCNDE	T	12	9	631	BOIS ARTIF ET TRAVAILLES NCA			.TCHAD		3	1
	AGM		6	7	MCNDE	T	2325	257				
	.TCHAD		5	6	CEE		412	44	662	PIECES DE CONSTR EN CERAM		
	.REP.CENTRAFRIC		1	1	ACM		19	2	MCNDE	T	4	2
	DIVERS NCA		5	2	AFFIQUE NON ADM		1572	171	ACM		4	2
	571	EXPLCSIFS			FRANCE		359	43	.REP.CENTRAFRIC		2	1
	MCNDE	T	13	24	PAYS-BAS		13	1	.CONGO(BRAZZA)		2	1
	ACM		13	24	ESPAGNE		322	40				
	.TCHAD		13	24	ALGERIE		1230	128				
	559	PRODUITS CHIMIQUES NDA			.SENEGAL		19	2	665	VERRERIE		
	MCNDE	T	1	1	GUINEE ESPAGN		343	43	MCNDE	T	50	6
	ACM		1	1					ACM		10	3
	.TCHAD		0	1	632	ARTICLES MANUF EN BOIS NDA			AFRIQUE NON ADM		40	3
	6+8	ARTICLES MANUFACTURES			MCNDE	T	14	4	NIGERIA,FEDER.		40	3
	MCNDE	T	12981	5600	CEE		6	2	.TCHAD		4	2
	CEE		6135	2645	ACM		13	3	.REP.CENTRAFRIC		6	1
	ADM		869	831	FRANCE		0	2	673	BARRES PROFILES PALP LANCHFS		
	AFRIQUE NON ADM		1626	185	.REP.CENTRAFRIC		4	1	MCNDE	T	2	1
	FRANCE		5460	2259	.GABON		1	1				
	BELGIQUE-LUXEG		60	25	.CCNGO(BRAZZA)		4	3	674	LARGES PLATS ET TOLES		
	PAYS-BAS		613	305					MCNDE	T	20	8
	ALLEMAGNE R.F.		0	1	652	TISSUS COTON SAUF TISSUS SPEC			ACM		20	8
	ITALIE		2	15	MCNDE	T	3	10	.TCHAD		19	7
	ROYAUME-UNI		5	4	CEE		0	1	.GABON		2	1
	ESPAGNE		322	40	ACM		2	8				
	ALGERIE		1230	128	FRANCE		0	1	678	TUB TUYAUX RACC FON FER AC		
	.SENEGAL		30	97	.TCHAD		2	7	MCNDE	T	112	35
	SIERRA LEONE		10	4	.CCNGO(BRAZZA)		1	1	ACM		112	35
	.COTE D IVOIRE		5	7					.REP.CENTRAFRIC		1	1
	.CAMEROON		7	2	653	AUTRES TISSUS SAUF SPECIAUX			.GABON		107	35
	NIGERIA,FEDER.		44	10	MCNDE	T	4	27				
	.TCHAD		406	392	CEE		4	27	684	ALLIUMIUM		
	.REP.CENTRAFRIC		145	161	FRANCE		4	27	MCNDE	T	9950	4557
	.GABON		179	99					CEE		5653	2433
	.CCNGO(BRAZZA)		96	73	654	TILLES DENTELLES BRUCERIES			ACM		279	240
	GUINEE ESPAGN		343	43	MCNDE	T	0	3	FRANCE		4993	2104
	ETATS-UNIS		4018	1890	CEE		0	1	BELGIQUE-LUXBG		60	25
	DEPEN.CUSA OCEA		6	4	FRANCE		4	27	PAYS-BAS		600	304
	DIVERS NCA		0	1					.TCHAD		96	87
	611	CUIRS			655	TISSUS SPECIAUX ARTIC ASSIM			.REP.CENTRAFRIC		92	69
	MCNDE	T	1	3	MCNDE	T	1	4	.GABON		38	35
	CEE		0	1	ACM		1	4	.CONGO(BRAZZA)		53	48
	AFRIQUE NON ADM		0	1	.GABON		0	1	ETATS-UNIS		4018	1884
	FRANCE		0	1	.CCNGO(BRAZZA)		1	3	691	CONSTRUCT METALL ET PARTIES		
	NIGERIA,FEDER.		0	1					MCNDE	T	45	17
	DEPEN.CUSA OCEA		0	1	656	TILLES DENTELLES BRUCERIES			ADM		45	17
	612	ARTICLES MANUF EN CUIR NDA			MCNDE	T	0	3				
	MCNDE	T	20	7	CEE		0	1	.TCHAD		43	16
	ACM		20	7	ACM		0	2	.GABON		2	1
	.CCNGO(BRAZZA)		20	7	FRANCE		0	1	652	RESERVOIRS FUTS ETC METALL		
					.TCHAD		0	2	MCNDE	T	20	14
									CEE		16	10
									ACM		2	2

CST	PRODUIT		VALEUR 1 000 \$	CST	PRODUIT		VALEUR 1 000 \$	CST	PRODUIT		VALEUR 1 000 \$	
	Destination	Unité			Destination	Unité			Destination	Unité		
	FRANCE	16	10		711 CHAUCIQUES MCT NON ELECTR				ACM	0	1	
	ROYAUME-UNI	2	1		MCNCE	T	12	10	AFRIQUE NON ADM	0	1	
	.SENEGAL	1	1		CEE		11	8	NIGERIA, FEDER.	0	1	
					ADM		1	2	.GABCN	0	1	
653	CABL MONCES TREILLIS METAL				FRANCE		11	8	729 MACH ET APP ELECTRIQUES NDA			
	MCNCE	T	16	7	.COTE D IVOIRE		1	1	MCNCE	T	0	5
	ADM		16	7	.GABON		0	1	CEE		0	3
	.TCHAD		10	4	714 MACHINES DE BUREAU				ADM		0	2
	.REP. CENTRAFRIC		2	1	MCNCE	T	1	14	FRANCE		0	3
	.GABCN		4	2	CEE		0	4	.TCHAD		0	2
					ADM		0	9	731 VEHICULES POUR VCIÉS FERREES			
					AFRIQUE NON ADM		0	1	MCNCE	T	66	101
654	CLULTERIE ET ECULONNERIE				FRANCE		0	4	CEE		33	59
	MCNCE	T	21	7	NIGERIA, FEDER.		0	1	ADM		32	41
	ADM		21	7	.GABCN		0	9	FRANCE		33	59
	.TCHAD		18	5	717 MACH PR TEXT CUIR MAC A COUD				.COTE D IVOIRE		2	1
	.REP. CENTRAFRIC		1	1	MCNCE	T	1	5	.CAHOMEY		30	41
	.CLNGU (BRAZZA)		2	1	CEE		0	2	732 VEHICULES AUTOMOBILES ROUTIERS			
					ADM		1	3	MCNCE	T	52	78
655	OUTILLAGE EN METALX COMMUNS				FRANCE		0	2	CEE		1	2
	MCNCE	T	12	10	.CCNGC (BRAZZA)		1	3	ADM		50	74
	CEE		5	6	718 MACH PR ALT INDUS SPECIAL				AFRIQUE NON ADM		1	1
	ADM		8	5	MCNCE	T	18	36	FRANCE		1	1
	FRANCE		5	6	CEE		3	13	SIERRA LEONE		1	1
	.TCHAD		1	1	ADM		14	18	.COTE D IVOIRE		3	4
	.REP. CENTRAFRIC		5	3	AFRIQUE NON ADM		1	6	.TCHAD		31	43
	.GABCN		1	1	FRANCE		3	13	.REP. CENTRAFRIC		9	18
					NIGERIA, FEDER.		1	6	.GABON		7	7
656	COUTELLERIE ET CULVERTS				.TCHAC		13	17	.CGNGG (BRAZZA)		1	2
	MCNCE	T	0	1	.REP. CENTRAFRIC		1	1	733 VEHIC ROUT NON AUTOMOBILES			
	ADM		0	1	719 MACHINES APPAREILS NCA				MCNCE	T	25	48
	.TCHAD		0	1	MCNCE	T	25	57	ADM		25	48
					CEE		1	7	.TOGO		4	9
657	ARTICLES METAL USAGE DOMEST				ADM		24	88	.CAHOMEY		11	19
	MCNCE	T	13	26	AFRIQUE NON ADM		0	1	.TCHAD		4	9
	CEE		2	3	FRANCE		1	7	.REP. CENTRAFRIC		2	4
	ADM		11	21	ROYAUME-UNI		0	1	.GABCN		3	4
	AFRIQUE NON ADM		0	1	NIGERIA, FEDER.		0	1	.CONGO (BRAZZA)		1	3
	FRANCE		2	3	.TCHAC		10	66	734 AERONEFS			
	.SENEGAL		0	1	.REP. CENTRAFRIC		1	2	MCNCE	T	1	2
	.COTE D IVOIRE		1	1	.GABON		6	15	CEE		1	1
	NIGERIA, FEDER.		0	1	.CCNGC (BRAZZA)		5	5	FRANCE		1	1
	.TCHAD		0	15	722 MACH ELECT APPAR PR COUPURE				DANEMARK		0	1
	.REP. CENTRAFRIC		0	1	MCNCE	T	2	3	735 BATEAUX			
	.GABCN		2	4	ADM		2	2	MCNCE	T	13	2
					.REP. CENTRAFRIC		0	2	ADM		13	2
658	AUT ART MANLF EN MET COMM				723 FILS CABLES ISOLAT ELEC				.COTE D IVOIRE		13	2
	MCNCE	T	24	11	MCNCE	T	9	9	821 MEUBL SOMMIERS LITERIE SIM			
	ADM		24	11	CEE		7	3	MCNCE	T	16	8
	.CAHOMEY		7	2	ADM		3	6	AFRIQUE NON ADM		10	5
	.TCHAD		5	3	FRANCE		7	3	SIERRA LEONE		10	4
	.GABON		6	3	.REP. CENTRAFRIC		1	2	NIGERIA, FEDER.		0	1
	.CCNGC (BRAZZA)		5	2	.GABCN		2	4	DEPEND. USA OCEA		6	3
					724 APPAR PCUR TELECOMMUNICAT				841 VETEMENTS			
7	MACHINES ET MATERIEL TRANSP.				MCNCE	T	12	140	MCNCE	T	23	105
	MCNCE	T	237	552	CEE		2	28	CEE		16	39
	CEE		58	130	ADM		10	112	ADM		8	66
	ADM		175	405	FRANCE		2	28	FRANCE		16	39
	AFRIQUE NON ADM		3	10	.SENEGAL		2	16	.TCHAD		8	61
	FRANCE		58	130	.TCHAC		9	92	.GABON		0	5
	ROYAUME-UNI		1	1	.GABCN		0	3	725 APPAREILS ELECTRODOMESTIQUES			
	DANEMARK		0	1	MCNCE	T	0	3				
	.SENEGAL		3	17								
	SIERRA LEONE		1	1								
	.COTE D IVOIRE		20	8								
	.TCGC		4	5								
	.CAHOMEY		41	60								
	NIGERIA, FEDER.		2	9								
	.TCHAD		66	230								
	.REP. CENTRAFRIC		15	25								
	.GABON		15	44								
	.CCNGC (BRAZZA)		7	14								

CST	PRODUIT		QUANTITÉ	VALEUR 1 000 \$	CST	PRODUIT		QUANTITÉ	VALEUR 1 000 \$	CST	PRODUIT		QUANTITÉ	VALEUR 1 000 \$
	Destination	Unité				Destination	Unité				Destination	Unité		
851	CHALSSURES					.TCHAD		0	1					
	MUNDE	T	154	173										
	CEE		5	4										
	ADM		189	169										
	FRANCE		5	4										
	.TCHAD		159	87										
	.REP.CENTRAFRIC		28	77										
	.GABON		1	2										
	.CCNGC(BRAZZA)		1	3										
861	APP SCIENTIF ET D OPTIQUE													
	MUNDE	T	0	11										
	CEE		0	6										
	FRANCE		0	5										
	ALLEMAGNE R.F.		1	1										
	ETATS-UNIS		0	5										
863	FILMS CINEMA IMPRES DEVELOP													
	MUNDE	T	0	5										
	ADM		0	3										
	ROYAUME-UNI		0	1										
	.TCHAD		0	3										
851	INSTR MUSIQUE PHONES DISQUES													
	MUNDE	T	0	2										
	CEE		0	1										
	FRANCE		0	1										
	ETATS-UNIS		0	1										
852	CLVACÉS IMPRIMÉS													
	MUNDE	T	8	14										
	CEE		0	2										
	ADM		8	12										
	FRANCE		0	2										
	.SENEGAL		2	2										
	.COTE D'IVOIRE		0	1										
	.REP.CENTRAFRIC		0	2										
	.GABON		5	0										
	.CCNGC(BRAZZA)		0	1										
852	CLVRE ET ART EN MAT PLAST NDA													
	MUNDE	T	1	4										
	CEE		0	1										
	ADM		1	2										
	FRANCE		0	1										
	.CCNGC(BRAZZA)		1	2										
	DIVERS NDA		0	1										
854	VET ENFANT ART SPORT JOUETS													
	MUNDE	T	0	1										
856	OBJETS D ART ET ANTIQUITE													
	MUNDE	T	5	107										
	CEE		2	15										
	ADM		4	90										
	ITALIE		2	15										
	ROYAUME-UNI		3	2										
	.SENEGAL		4	90										
857	BIJOUTERIE JOAILLERIE ORFÈVRE													
	MUNDE	T	0	1										
	ADM		0	1										
	.TCHAD		0	1										
859	ARTICLES MANUFACTURES NDA													
	MUNDE	T	0	1										
	ADM		0	1										

CST	PRODUIT	QUANTITÉ	VALEUR	CST	PRODUIT	QUANTITÉ	VALEUR	CST	PRODUIT	QUANTITÉ	VALEUR			
	Destination				Unité				1 000 \$			Destination	Unité	1 000 \$
051.30	BANANES FRAICHES													
	MCNDE	T	18451	1046	PAYS-BAS		200	134	263.11	COTON EGRENE EN MASSE				
	CEE		15858	949	ALLEMAGNE R.F.		40	26		MONDE	T	3602	2009	
					SUEDE		10	7		CEE		3096	1722	
	FRANCE		11861	770	MAROC		20	18		ADM		464	263	
	ITALIE		3997	179	JAFCA		250	268		AFRIQUE NON ADM		42	24	
	ROYAUME-UNI		2593	97						FRANCE		2950	1645	
071.11	CAFE ROBUSTA				221.12	ARACHIDES DECORTIQUEES				PAYS-BAS		146	77	
	MCNDE	T	13848	7596		MCNDE	T	1772	313	MAROC		42	24	
	CEE		8852	4359		CEE		1386	237	MADAGASCAR		464	263	
	ADM		40	27		ADM		7	1					
	AFRIQUE NON ADM		136	102		FRANCE		10	2	684.10	ALUMINIUM BRUT			
	FRANCE		7733	3699		ITALIE		1376	235		MONDE	T	9671	4317
	BELGIQUE-LUXBG		493	207		ESPAGNE		379	74		CEE		5653	2433
	PAYS-BAS		116	84		GABON		7	1		FRANCE		4993	2104
	ALLEMAGNE R.F.		140	104	221.30	NOIX ET AMANDES DE PALMISTE					BELGIQUE-LUXBG		60	25
	ITALIE		370	266		MCNDE	T	5075	787		PAYS-BAS		600	304
	ROUMANIE		586	293		CEE		5075	787		ETATS-UNIS		4018	1884
	MAROC		136	102		FRANCE		4262	661					
	MADAGASCAR		40	27		BELGIQUE-LUXBG		203	32					
	ETATS-UNIS		3821	2613		PAYS-BAS		610	95					
	ARABIE SAOUDITE		151	76	231.10	CAOUCHOUC NATUREL BRUT								
	KOWEIT		202	100		MONDE	T	3486	1585					
	JAFCA		60	26		CEE		1546	685					
071.12	CAFE ARABICA					ADM		1	1					
	MCNDE	T	3144	2920		FRANCE		842	367					
	CEE		2698	2620		PAYS-BAS		55	36					
	ADM		2	2		ALLEMAGNE R.F.		599	257					
	AFRIQUE NON ADM		8	9		ITALIE		50	24					
	FRANCE		1473	1426		ROYAUME-UNI		1929	895					
	PAYS-BAS		15	15		SUEDE		10	5					
	ALLEMAGNE R.F.		423	434		SENEGAL		1	1					
	ITALIE		787	745		242.31	BOIS BRUTS DE MEN CONIFERES							
	MAROC		8	7		MCNDE	T	57799	2230					
	NIGERIA, FEDER.		1	1		CEE		47055	1648					
	CENGO (BRAZZA)		2	2		ADM		172	105					
	ETATS-UNIS		436	289		AFRIQUE NON ADM		162	7					
071.19	AUTRES CAFES N D A					FRANCE		8153	352					
	MCNDE	T	1057	679		BELGIQUE-LUXBG		7995	332					
	CEE		606	460		PAYS-BAS		17939	488					
	FRANCE		596	453		ALLEMAGNE R.F.		9197	345					
	ITALIE		10	7		ITALIE		3770	131					
	ROUMANIE		451	219		ROYAUME-UNI		3608	125					
072.10	CACAO EN FEVES ET BRISURES					SUEDE		380	16					
	MCNDE	T	54797	16577		DANEMARK		1650	89					
	CEE		39973	11648		ESPAGNE		4520	224					
	AFRIQUE NON ADM		120	48		POLIGNE		69	4					
	FRANCE		5354	1814		HONGRIE		71	4					
	BELGIQUE-LUXBG		672	261		MAROC		162	7					
	PAYS-BAS		26900	6979		CONGO (BRAZZA)		171	105					
	ALLEMAGNE R.F.		6473	2349		ETATS-UNIS		113	8					
	ITALIE		576	245		242.32	BOIS EQUARRIS, NON CONIFERES							
	ROYAUME-UNI		36	18		MCNDE	T	115	9					
	ZONE MARK EST		78	23		CEE		40	3					
	MAROC		25	9		FRANCE		20	2					
	ALGERIE		95	39		BELGIQUE-LUXBG		20	1					
	ETATS-UNIS		14138	5087		SUEDE		75	6					
	CANADA		202	67		243.30	BOIS D OEUVRE, NON CONIFERES							
	JAFCA		250	86		MCNDE	T	4238	380					
072.31	PATE DE CACAO MEME DEGRAISSEE					CEE		2665	220					
	MCNDE	T	1125	25		ADM		11	1					
	CEE		725	13		FRANCE		1183	89					
	PAYS-BAS		725	13		BELGIQUE-LUXBG		135	10					
	ETATS-UNIS		400	12		PAYS-BAS		922	90					
072.32	BEURRE DE CACAO					ALLEMAGNE R.F.		358	27					
	MCNDE	T	1467	1240		ITALIE		67	4					
	CEE		1187	947		ROYAUME-UNI		378	31					
	AFRIQUE NON ADM		20	18		SUEDE		23	2					
	FRANCE		947	787		DANEMARK		27	2					
						ESPAGNE		355	41					
						COTE D IVOIRE		11	1					
						ETATS-UNIS		779	84					

Associés d'Outre-Mer
STATISTIQUE DU COMMERCE EXTÉRIEUR

Überseeische Assoziierte
AUSSENHANDELSSTATISTIK

Associati d'Oltremare
STATISTICA DEL COMMERCIO CON L'ESTERO

Overzeese Geassocieerden
STATISTIEK VAN DE BUITENLANDSE HANDEL

Overseas Associates
FOREIGN TRADE STATISTICS

Côte française des Somalis

1967 — No. 3	JAN.-JUIN 1966
	JAN.-JUNI 1966
	GEN.-GIU. 1966
	JAN.-JUNI 1966
	JAN.-JUNE 1966

CÔTE FRANÇAISE DES SOMALIS

1966/II

TABLE DES MATIÈRES

INHALTVERZEICHNIS

De 1961 au 30-6-1966

Importations par origine	98
Exportations par destination	99
Balance commerciale	99
Importations par classe de produits	100
Exportations par principaux produits	—

Du 1-1-1966 au 30-6-1966

Importations des produits par origine	101
Exportations des produits par destination	105
Exportations : détail des principaux produits	—

Source: Ministère des Finances

Von 1961 bis 30-6-1966

Einfuhr nach Ursprung	98
Ausfuhr nach Bestimmung	99
Einfuhr-Ausfuhrüberschuß	99
Einfuhr nach Warenklassen	100
Ausfuhr nach wichtigsten Waren	—

Von 1-1-1966 bis 30-6-1966

Einfuhr der Waren nach Ursprung	101
Ausfuhr der Waren nach Bestimmung	105
Ausfuhr von Spezifische Waren	—

Quelle: Ministère des Finances

INDICE GENERALE

INHOUD

Dal 1961 al 30-6-1966

Importazioni per origine	98
Esportazioni per destinazione	99
Bilancia commerciale	99
Importazioni per classe di prodotti	100
Esportazioni per principali prodotti	—

Dal 1-1-1966 al 30-6-1966

Importazioni dei prodotti per origine	101
Esportazioni dei prodotti per destinazione	105
Esportazioni di prodotti specifici per destinazione	—

Fonte: Ministère des Finances

Van 1961 tot 30-6-1966

Invoer volgens herkomst	98
Uitvoer volgens bestemming	99
Handelsbalans	99
Invoer volgens groepen van produkten	100
Uitvoer volgens voornaamste produkten	—

Van 1-1-1966 tot 30-6-1966

Invoer der produkten volgens herkomst	101
Uitvoer der produkten volgens bestemming	105
Uitvoer der specifieke produkten	—

Bron: Ministère des Finances

CONTENTS

OBSERVATIONS — ANMERKUNGEN OSSERVAZIONI — OPMERKINGEN — NOTES

From 1961 to 30-6-1966

Imports by origin	98
Exports by destination	99
Balance of trade	99
Imports by category of product	100
Exports by major product	—

From 1-1-1966 to 30-6-1966

Imports of product by origin	101
Exports of product by destination	105
Exports by major product	—

Source: Ministère des Finances

1000 Francs Djibouti 4,66435 \$

Côte fr. des Somalis

Importations par origine

	1961	1962	1963	1964 ¹⁾	1965	1-1/30-6		
						1964	1965	1966
1 000 kg								
Monde	61 482	50 421	47 700	74 490	85 155	27 913	43 475	49 378
CEE	27 744	20 231	21 751	23 773	24 109	12 986	12 487	12 902
France	9 509	13 356	13 783	15 175	13 956	7 846	7 161	7 032
U.E.B.L.	1 237	917	1 174	906	2 466	786	856	507
Pays-Bas	2 719	2 478	2 695	2 990	2 155	1 157	1 332	1 914
Allemagne (R.F.)	921	570	1 341	1 015	1 270	451	651	950
Italie	3 358	2 910	2 758	3 680	4 263	1 646	2 487	2 499
Royaume-Uni	2 234	1 095	1 408	2 101	2 353	689	1 163	1 238
Etats-Unis	1 937	1 571	1 630	2 292	2 913	1 135	1 228	3 092
Danemark	.	171	191	194	237	76	106	225
Jougoslavie	.	8	153	65	2 123	59	2 067	621
U.R.S.S.	.	5 128	5 001	5 552	14 062	2 185	9 673	6 031
Tchécoslovaquie	.	246	77	67	2 156	32	555	2 111
Soudan	.	3 181	3 026	4 860	6 316	2 806	2 116	3 117
Madagascar	.	134	62	139	228	32	117	13
Israël	.	1 177	426	2 106	967	1 320	843	137
Aden	9 556	1 394	3 061	4 483	3 056	2 225	1 833	979
Pakistan	.	521	250	109	217	63	48	127
Inde, Sikkim	.	2 703	964	171	203	85	124	200
Thaïlande	.	1 660	1 860	3 051	2 530	1 806	666	1 789
Chine continentale	.	149	196	207	1 319	113	423	110
Japon	.	417	530	369	1 207	144	247	523
Autres pays	.	10 635	7 114	24 951	21 159	2 157	9 779	16 163
1 000 \$								
Monde	12 463	12 831	25 704	20 857	23 124	10 364	11 987	11 177
CEE	5 998	8 534	14 294	13 372	14 476	7 328	7 841	6 735
France	4 021	6 640	12 105	10 588	11 415	5 966	6 283	4 995
U.E.B.L.	205	154	202	219	613	176	181	116
Pays-Bas	686	665	881	1 030	790	469	559	684
Allemagne (R.F.)	494	448	514	695	749	340	364	456
Italie	592	627	592	840	909	377	454	484
Royaume-Uni	1 180	1 025	1 370	2 128	2 554	717	1 200	1 243
Etats-Unis	574	484	595	790	773	369	376	456
Danemark	84	95	129	154	152	66	74	99
Yougoslavie	3	4	6	11	119	10	112	47
U.R.S.S.	—	94	208	111	407	41	249	311
Tchécoslovaquie	70	33	23	23	201	12	58	169
Soudan	223	187	265	386	394	224	146	211
Madagascar	11	57	74	169	318	61	208	20
Israël	84	72	41	84	68	48	56	22
Aden	294	326	527	1 204	957	576	543	329
Pakistan	103	142	81	67	96	34	41	41
Inde, Sikkim	462	419	269	115	75	50	34	45
Thaïlande	210	224	252	400	323	242	84	249
Chine continentale	201	157	164	177	312	77	122	82
Japon	490	330	305	215	418	73	112	274
Autres pays	2 466	648	7 101	1 451	1 481	436	731	844

¹⁾ A partir de 12 mois 1964 dans les importations sont comprises les sorties d'entrepôt pour la consommation locale.

Exportations par destination

Côte fr. des Somalis

	1961	1962	1963	1964	1965	1-1/30-6		
						1964	1965	1966
1 000 kg								
Monde	6 548	2 447	2 596	4 487	2 160	2 304	1 259	990
CEE	589	756	579	1 045	946	722	453	527
France	431	667	548	966	917	657	442	510
U.E.B.L.	16	14	6	5	1	3	0	—
Pays-Bas	1	2	—	8	—	8	0	—
Allemagne (R.F.)	25	4	—	38	14	36	4	—
Italie	116	69	25	27	14	18	7	11
Madagascar	.	209	33	34	123	23	116	27
Yemen	.	346	165	1 445	107	273	88	95
Aden	.	166	1 438	1 463	832	883	492	258
Autres pays	.	970	381	500	259	403	110	83
1 000 \$								
Monde	1 572	2 216	1 814	2 481	1 954	1 608	1 121	1 049
CEE	821	1 246	1 265	1 813	1 488	1 249	818	873
France	756	1 206	1 248	1 764	1 467	1 209	807	865
U.E.B.L.	5	2	3	0	1	—	0	—
Pays-Bas	—	2	—	2	—	2	0	—
Allemagne (R.F.)	9	1	1	31	8	29	2	—
Italie	51	35	13	15	12	8	9	8
Madagascar	37	275	47	30	119	15	105	23
Yemen	9	20	118	59	24	15	22	11
Aden	173	83	217	215	197	105	91	67
Autres pays	532	592	167	364	126	224	85	75

Balance commerciale

1 000 \$

Monde	— 10 891	— 10 615	— 23 890	— 18 376	— 21 170	— 8 756	— 10 866	— 10 128
CEE	— 5 177	— 7 288	— 13 029	— 11 559	— 12 988	— 6 079	— 7 023	— 5 862

CST		1961	1962	1963	1964 ¹⁾	1965	1-1/30-6		
							1964	1965	1966
1 000 \$									
0 + 1	<i>Alimentation, boissons, tabac</i>								
	Monde	4 067	3 573	4 680	5 974	6 934	2 499	3 149	3 869
	CEE	1 255	1 412	1 951	2 243	2 437	1 031	1 137	1 396
	Royaume-Uni	589	594	811	1 547	1 886	395	898	879
	Etats-Unis	275	211	205	334	371	139	162	175
	Soudan	230	187	265	386	394	224	146	211
	Thaïlande	210	221	252	400	321	242	84	248
2 + 4	<i>Matières premières</i>								
	Monde	347	325	2 020	626	704	324	335	407
	CEE	273	213	342	435	546	197	247	315
	Royaume-Uni	2	3	18	8	4	2	1	4
	Etats-Unis	—	33	19	55	42	45	23	34
3	<i>Produits énergétiques</i>								
	Monde	381	59	22	536	553	12	259	376
	CEE	9	33	9	22	67	3	39	24
	Royaume-Uni	10	5	2	9	23	3	11	10
	Etats-Unis	32	13	6	24	17	5	7	6
7	<i>Machines et matériel de transport</i>								
	Monde	819	1 734	1 330	1 989	1 159	1 035	652	886
	CEE	617	1 597	1 075	1 773	923	932	535	781
	Royaume-Uni	62	104	123	105	153	47	60	70
	Etats-Unis	71	27	76	43	22	5	14	15
5 + 6 + 8	<i>Autres produits industriels</i>								
	Monde	4 540	7 140	12 975	11 732	13 840	6 494	7 592	5 638
	CEE	2 886	5 278	10 917	8 899	10 502	5 164	5 883	4 247
	Royaume-Uni	414	320	415	459	488	271	231	279
	Etats-Unis	201	202	289	334	322	184	170	227
	U.R.S.S.	—	72	67	101	206	40	157	66
	Madagascar	—	37	32	158	250	60	182	11
	Aden	71	213	317	833	726	400	401	262
	Inde, Sikkim	198	210	169	83	48	32	22	18
	Chine continentale	113	135	140	150	194	61	84	69
	Japon	342	315	256	190	390	56	98	259

¹⁾ A partir de 12 mois 1964 dans les importations sont comprises les sorties d'entrepôt pour la consommation locale.

CST	PRODUIT		VALEUR 1 000 \$	CST	PRODUIT		VALEUR 1 000 \$	CST	PRODUIT		VALEUR 1 000 \$
	Origine	Quantité Unité			Origine	Quantité Unité			Origine	Quantité Unité	
- COMMERCE TOTAL				PAKISTAN 87 17				061 SUCRE ET MIEL			
MCNDE	T	49378	11177	INDE,SIKKIM	157	21		MCNDE	T	6038	445
CEE		12902	6735	CEYLAN,MALDIVES	13	8		CEE		48	9
ACM		32	21	THAÏLANDE	1789	248		FRANCE		38	6
AFFRIQUE NCN ADM		4612	317	VIET-NAM SUD	3	1		BELGIQUE-LUXBG		8	1
FRANCE		7032	4955	CAMBODGE	67	9		YUGOSLAVIE		505	41
BELGIQUE-LLXBG		507	116	MALAYSIA	72	16		L R S S		3467	244
PAYS-BAS		1514	684	CHINE CONTINENT	28	11		TCHECOSLOVAQUIE		2018	152
ALLEMAGNE R.F.		950	456	JAPON	4	2					
ITALIE		2459	484	AUSTRALIE	55	18					
ROYAUME-UNI		1238	1242								
NORVEGE		40	23	013 PREP ET CONSERVE DE VIANDE				071 CAFE			
SUEDE		51	10	MCNDE	T	51	45	MCNDE	T	17	12
FINLANDE		3	2	CEE		26	33	CEE		13	8
DANEMARK		225	59	FRANCE		14	15	AFRIQUE NCN ADM		4	3
SUISSE		47	43	PAYS-BAS		9	13	FRANCE		12	8
ALTRICHE		159	28	ALLEMAGNE R.F.		3	4	PAYS-BAS		1	1
PORTUGAL		179	32	ITALIE		0	1	ROYAUME-UNI		1	1
ESPAGNE		216	33	DANEMARK		5	7	ETHIOPIE FED.		4	3
YUGOSLAVIE		621	47	AUSTRALIE		20	6				
GRECE		25	8								
L R S S		6031	311	042 RIZ				072 CACAO			
POLYNE		1	1	MCNDE	T	2630	350	MONDE	T	6	7
TCHECOSLOVAQUIE		2111	169	CEE		31	7	CEE		6	7
HONGRIE		22	5	FRANCE		31	7	FRANCE		5	6
MAROC		20	5	ETATS-UNIS		464	81	ITALIE		0	1
ALGERIE		16	15	ADEN		192	27				
EGYPTE		1299	33	PAKISTAN		87	17	099 PREPARAT ALIMENTAIRES NDA			
SOUDAN		3117	211	THAÏLANDE		1789	248	MCNDE	T	3458	1120
ETHIOPIE FED.		15	4	CAMBODGE		67	9	CEE		2742	747
SOMALIE		18	1	045 ALTRES CEREALES				ACM		9	8
KENIA		88	27	MCNDE	T	3500	234	AFRIQUE NON ADM		66	24
TANZANIE		4	1	AFRIQUE NCN ADM		3117	211	FRANCE		1421	402
MADAGASCAR		13	20	SOUDAN		3117	211	BELGIQUE-LUXBG		8	7
REP. AFRIQUE SUD		53	14	ETATS-UNIS		365	22	PAYS-BAS		833	730
ETATS-UNIS		3052	456	ADEN		18	2	ALLEMAGNE R.F.		17	11
CHYPRE		27	4	046 SEMENCE ET FARINE DE FROMENT				ITALIE		463	102
LIBAN		273	128	MCNDE	T	2323	182	ROYAUME-UNI		224	56
IRAK		53	4	CEE		1640	127	FINLANDE		3	2
IRAN		20	3	FRANCE		987	78	DANEMARK		98	73
ISRAEL		137	22	PAYS-BAS		20	2	SUISSE		28	27
YEMEN		250	6	ALLEMAGNE R.F.		632	47	HONGRIE		13	3
ADEN		979	329	ETATS-UNIS		18	2	MAROC		14	7
PAKISTAN		127	41	ADEN		670	54	KENIA		4	5
INDE,SIKKIM		200	45	051 FRUITS FRAIS NOIX NCN OLEAG				TANZANIE		4	1
CEYLAN,MALDIVES		13	8	MCNDE	T	553	108	MADAGASCAR		9	8
THAÏLANDE		1789	249	CEE		133	54	REP. AFRIQUE SUD		43	11
VIET-NAM SUD		3	2	AFRIQUE NCN ADM		19	6	ETATS-UNIS		18	6
CAMBODGE		67	9	FRANCE		61	35	LIBAN		14	91
MALAYSIA		146	34	ITALIE		72	19	ISRAEL		4	1
PHILIPPINES		0	1	ROYAUME-UNI		1	1	ADEN		57	21
CHINE CONTINENT		110	82	GREECE		18	4	INDE,SIKKIM		28	12
JAPON		523	274	EGYPTE		1	2	CEYLAN,MALDIVES		13	8
AUSTRALIE		62	24	KENIA		7	1	VIET-NAM SUD		3	1
NON SPECIFIES		12955	333	REP. AFRIQUE SUD		10	2	MALAYSIA		72	16
				LIBAN		143	23	CHINE CONTINENT		28	11
				IRAK		53	4	JAPON		4	2
				ISRAEL		70	7	AUSTRALIE		35	12
				ADEN		108	8				
				INDE,SIKKIM		7	2	1 BOISSONS ET TABACS			
				054 LEGUMES PLANT TUBERC ALIM				MCNDE	T	2457	1295
				MCNDE	T	475	31	CEE		1543	373
				CEE		18	5	AFRIQUE NON ADM		20	21
				ADM		18	1	FRANCE		1132	269
				AFRIQUE NCN ADM		227	12	PAYS-BAS		376	96
				FRANCE		9	3	ALLEMAGNE R.F.		26	4
				ITALIE		9	2	ITALIE		9	3
				EGYPTE		227	12	ROYAUME-UNI		460	822
				SOMALIE		18	1	DANEMARK		9	1
				LIBAN		160	6	SUISSE		0	1
				INDE,SIKKIM		112	7	PORTUGAL		178	32
								ESPAGNE		214	29
								MAROC		3	1
								ALGERIE		16	19
								ETATS-UNIS		6	12
								CHYPRE		25	3
								ADEN		1	1
								PHILIPPINES		0	1
								112 BOISSONS ALCOOLIQUES			
								MCNDE	T	2242	877

CST	PRODUIT		VALEUR 1 000 \$	CST	PRODUIT		VALEUR 1 000 \$	CST	PRODUIT		VALEUR 1 000 \$	
	Origine	Quantité Unité			Origine	Quantité Unité			Origine	Quantité Unité		
	CEE	1473	260		CEE	13	4		553	PARFUMERIE ET PROD DE BEAUTE		
	AFRIQUE NON ADM	4	2		FRANCE	13	4		MCNDE	T	91	128
	FRANCE	1084	159		NON SPECIFIES	1395	49		CEE		91	128
	PAYS-BAS	355	53		332 DERIVES DU PETROLE				FRANCE		90	126
	ALLEMAGNE R.F.	26	4		MONDE	T	11776	324	ALLEMAGNE R.F.		6	1
	ITALIE	9	3		CEE		116	20	ITALIE		9	1
	ROYAUME-UNI	334	547		AFRIQUE NON ADM		36	8	6+8 ARTICLES MANUFACTURES			
	DANEMARK	5	1		FRANCE		16	5	MCNDE	T	11467	5485
	PORTUGAL	178	32		PAYS-BAS		71	8	CEE		3945	4104
	ESPAGNE	214	29		ITALIE		29	7	ADM		4	11
	MAROC	3	1		ROYAUME-UNI		71	10	AFRIQUE NON ADM		1124	33
	ETATS-UNIS	2	1		KENIA		36	8	FRANCE		2743	3263
	CHYPRE	25	3		ETATS-UNIS		45	6	BELGIQUE-LUXBG		489	112
	ADEN	1	1		IRAN		20	1	PAYS-BAS		130	178
	122 TABACS MANUFACTURES				ADEN		5	1	ALLEMAGNE R.F.		252	354
	MCNDE	T	215	418	NON SPECIFIES		11483	278	ITALIE		332	195
	CEE		70	112	4 CORPS GRAS GRAISSES ET HUILES				ROYAUME-UNI		405	278
	AFRIQUE NON ADM		16	19	MONDE	T	703	240	NORVEGE		40	23
	FRANCE		45	69	CEE		512	168	SUEDE		52	10
	PAYS-BAS		21	43	FRANCE		50	23	DANEMARK		89	8
	ROYAUME-UNI		125	275	PAYS-BAS		457	143	SUISSE		18	15
	SUISSE		0	1	ITALIE		4	2	AUTRICHE		15	13
	ALGERIE		16	15	ROYAUME-UNI		4	2	ESPAGNE		2	4
	ETATS-UNIS		3	10	DANEMARK		24	11	YUGOSLAVIE		117	7
	PHILIPPINES		0	1	ETATS-UNIS		96	34	GRECE		6	3
	2 MATIERES PREMIERES				ADEN		7	4	L R S S		2564	66
	MCNDE	T	1772	167	MALAYSIA		47	14	PCLOGNE		1	1
	CEE		1594	147	CHINE CONTINENT		6	2	TCHECOSLOVAQUIE		93	17
	FRANCE		16	6	ALSTRALIE		7	6	HONGRIE		9	2
	ITALIE		1573	141	411 CORPS GRAS D ORIGINE ANIMALE				MAROC		2	1
	ROYAUME-UNI		5	2	MCNDE	T	152	67	EGYPTE		1071	18
	ALTRICHE		143	15	CEE		130	51	KENIA		41	14
	ADEN		4	1	FRANCE		15	8	MADAGASCAR		3	11
	MALAYSIA		20	2	PAYS-BAS		116	43	ETATS-UNIS		1412	226
	242 BIS RONCS ERLTS SIMPL EQUAR				ROYAUME-UNI		4	2	LIBAN		15	8
	MCNDE	T	1173	136	ADEN		7	4	IRAN		0	2
	CEE		1613	119	ALSTRALIE		7	6	ISRAEL		64	14
	FRANCE		12	4	421 HUILE VEGETALE FIXE CUUCE				YEMEN		247	6
	ITALIE		1001	115	MCNDE	T	551	172	ADEN		583	262
	ALTRICHE		140	15	CEE		381	117	PAKISTAN		40	24
	MALAYSIA		20	2	FRANCE		36	15	INDE/SIKKIM		38	18
	263 COTON				PAYS-BAS		341	100	VIET-NAM SUD		0	1
	MCNDE	T	1	1	ITALIE		4	2	MALAYSIA		7	3
	CEE		1	1	DANEMARK		20	6	CHINE CONTINENT		76	69
	FRANCE		1	1	ETATS-UNIS		96	33	JAPON		502	259
	276 AUTRES PROD MINERAUX BRUTS				MALAYSIA		47	14	621 DEPI PRODUITS EN CAOUTCHOUC			
	MCNDE	T	598	30	CHINE CONTINENT		6	2	MCNDE	T	14	14
	CEE		581	27	5 PRODUITS CHIMIQUES				CEE		1	2
	FRANCE		4	1	MCNDE	T	252	153	FRANCE		1	1
	ITALIE		572	26	CEE		127	143	ETATS-UNIS		1	2
	ROYAUME-UNI		5	2	FRANCE		123	140	ADEN		5	3
	ADEN		4	1	PAYS-BAS		2	1	JAPON		7	7
	3 PRODUITS ENERGETIQUES				ALLEMAGNE R.F.		1	1	629 ART MANUF EN CAOUTCHUC NOA			
	MCNDE	T	13184	376	ITALIE		1	1	MCNDE	T	42	57
	CEE		129	24	ROYAUME-UNI		5	1	CEE		33	48
	AFRIQUE NON ADM		36	8	GRECE		1	1	FRANCE		18	26
	FRANCE		29	5	ETATS-UNIS		1	1	BELGIQUE-LUXBG		3	5
	PAYS-BAS		71	8	NON SPECIFIES		117	6	PAYS-BAS		1	1
	ITALIE		25	7	512 PRODUITS CHIMIQUES ORGANIQU				ALLEMAGNE R.F.		8	11
	ROYAUME-UNI		71	10	MCNDE	T	162	25	ITALIE		3	5
	KENIA		36	8	CEE		37	16	SUISSE		1	1
	ETATS-UNIS		45	6	FRANCE		33	14	ETATS-UNIS		5	5
	IRAN		20	1	PAYS-BAS		2	1	JAPON		2	3
	ADEN		5	1	ROYAUME-UNI		5	1	641 PAPIERS ET CARTONS			
	NON SPECIFIES		12877	326	GRECE		1	1	MCNDE	T	341	135
	331 PETROLES ERLTS ET PART RAFF				ETATS-UNIS		1	1	CEE		97	193
	MCNDE	T	1408	53	NON SPECIFIES		117	6	FRANCE		74	88
									PAYS-BAS		7	2
									ALLEMAGNE R.F.		5	7
									ITALIE		11	7
									ROYAUME-UNI		17	5
									NORVEGE		25	4
									SUEDE		50	6
									DANEMARK		81	5
									AUTRICHE		2	1
									TCHECOSLOVAQUIE		57	5

CST	PRODUIT		VALEUR 1 000 \$	CST	PRODUIT		VALEUR 1 000 \$	CST	PRODUIT		VALEUR 1 000 \$
	Origine	Unité			Origine	Unité			Origine	Unité	
	LIBAN	6	4		ISRAEL	14	8				
	ACEN	3	1		ACEN	143	58				
652	TISSLS CGTGN SALF TISSLS SPEC				PAKISTAN	2	1				
	MCNCE	T	127		INCE,SIKKIM	3	2				
	CEE		14		CHINE CONTINENT	37	27				
	FRANCE		11		JAPCN	375	154				
	PAYS-EAS		1		7	MACHINES ET MATERIEL TRANSP.					
	ALLEMAGNE R.F.		1		MONCE	T	490				886
	ITALIE		1		CEE		395				781
	TCHCCSLCVAQUIE		1		FRANCE		359				726
	ETATS-UNIS		1		PAYS-BAS		8				11
	ACEN		65		ALLEMAGNE R.F.		20				34
	PAKISTAN		36		ITALIE		8				10
	INCE,SIKKIM		5		ROYAUME-UNI		55				70
	JAPCN		5		ETATS-LNIS		14				15
655	TISSLS SPECIAUX ARTIC ASSIM				ACEN		2				1
	MCNCE	T	3		INCE,SIKKIM		5				6
	CEE		2		JAPCN		16				13
	FRANCE		0		732	VEHICULES AUTOMOBILES ROUTIERS					
	BELGIQUE-LLXBG		2		MCNCE	T	490				886
656	ARTICLES EN MAT TEXTILES NCA				CEE		395				781
	MCNCE	T	149		FRANCE		359				726
	CEE		78		PAYS-BAS		8				11
	AFRIQUE NCA ADM		0		ALLEMAGNE R.F.		20				34
	FRANCE		74		ITALIE		8				10
	ALLEMAGNE R.F.		3		ROYAUME-UNI		59				70
	ITALIE		1		ETATS-LNIS		14				15
	ROYAUME-UNI		1		ACEN		2				1
	ESPAGNE		2		INCE,SIKKIM		5				6
	TCHCCSLCVAQUIE		1		JAPCN		16				13
	EGYPTE		0		859	ARTICLES MANUFACTURES NCA					
	ETATS-UNIS		10		MCNCE	T	2442				1206
	IRAN		0		CEE		1254				855
	ACEN		44		ACP		4				11
	INCE,SIKKIM		2		AFRIQUE NCA ADM		17				3
	CHINE CONTINENT		10		FRANCE		808				662
	JAPCN		3		BELGIQUE-LUXBG		52				24
661	CHAUX CEMENTS GLVR PR EATIMENT				PAYS-BAS		76				41
	MCNCE	T	4049		ALLEMAGNE R.F.		122				57
	CEE		521		ITALIE		156				71
	AFRIQUE NCA ADM		1071		ROYAUME-UNI		178				81
	FRANCE		521		NCRVEGE		15				19
	U R S S		2458		SUEDE		1				1
	EGYPTE		1071		CANEMARK		8				3
675	GLVR BRLTIS FCN AC MOULE FORGE				SUISSE		2				1
	MCNCE	T	211		AUTRICHE		0				1
	CEE		124		YUGOSLAVIE		96				4
	FRANCE		62		GRECE		1				1
	BELGIQUE-LLXBG		62		U R S S		104				14
	JAPCN		88		FCLCGNE		1				1
658	AUT ART MANLF EN MET CCMM				TCHCCSLCVAQUIE		34				10
	MCNCE	T	4085		HONGRIE		2				1
	CEE		1821		MARCC		2				1
	AFRIQUE NCA ADM		36		KENIA		5				2
	FRANCE		1173		MACAGASCAR		3				11
	BELGIQUE-LLXBG		370		ETATS-LNIS		16				15
	PAYS-BAS		45		LIBAN		1				1
	ALLEMAGNE R.F.		113		ISRAEL		50				6
	ITALIE		120		YEMEN		247				6
	ROYAUME-UNI		210		ACEN		322				114
	SUEDE		1		PAKISTAN		3				2
	SUISSE		15		INCE,SIKKIM		27				8
	AUTRICHE		13		VIET-NAP SUD		0				1
	YUGOSLAVIE		17		MALAYSIA		7				3
	GRECE		5		CHINE CONTINENT		29				23
	U R S S		2		JAPCN		23				23
	HONGRIE		7								
	KENIA		36								
	ETATS-LNIS		1380								
	LIBAN		8								

CST	PRODUIT		QUANTITÉ	VALEUR 1 000 \$	CST	PRODUIT		QUANTITÉ	VALEUR 1 000 \$	CST	PRODUIT		QUANTITÉ	VALEUR 1 000 \$
	Destination	Unité				Destination	Unité				Destination	Unité		
.	COMMERCIAL TOTAL													
	MCNDE	T	990	1049		CEE		510	872					
	CEE		527	873		AGP		72	59					
	ACM		77	60		AFRIQUE NON ACM		4	3					
	AFRIQUE NON ACM		4	3		FRANCE		507	864					
	FRANCE		510	865		ITALIE		3	7					
	ITALIE		11	8		GRECE		8	19					
	GRECE		8	19		ETHIOPIE FED.		4	2					
	ETHIOPIE FED.		4	2		KENIA		0	1					
	SOMALIE		5	1		MADAGASCAR		27	23					
	KENIA		0	1		REUNION		45	36					
	MADAGASCAR		27	23		IRAN		1	3					
	REUNION		45	36		ISRAEL		1	1					
	IRAN		1	3		YEMEN		90	11					
	ISRAEL		1	1		ADEN		165	22					
	YEMEN		95	11		INDE,SIKKIM		10	13					
	ADEN		258	67										
	INDE,SIKKIM		10	13										
C	PRODUITS ALIMENTAIRES													
	MCNDE	T	22	2										
	AGP		5	1										
	SOMALIE		5	1										
	YEMEN		5	1										
CC1	ANIMAUX VIVANTS													
	MCNDE	T	2	1										
	YEMEN		2	1										
C41	FROMENT ET PETIT													
	MCNDE	T	20	1										
	AGP		5	1										
	SOMALIE		5	1										
2	MATIERES PREMIERES													
	MCNDE	T	107	46										
	CEE		16	2										
	FRANCE		4	1										
	ITALIE		8	1										
	ADEN		90	44										
211	PEAUX BRUTES SAUF PELLETERIES													
	MCNDE	T	90	44										
	ADEN		90	44										
291	MAT BRUTES CRIG ANIMALE NDA													
	MCNDE	T	17	2										
	CEE		16	2										
	FRANCE		4	1										
	ITALIE		8	1										
4+8	ARTICLES MANUFACTURES													
	MCNDE	T	861	1001										
	CEE		510	872										
	ADM		72	59										
	AFRIQUE NON ADM		4	3										
	FRANCE		507	864										
	ITALIE		3	7										
	GRECE		8	19										
	ETHIOPIE FED.		4	2										
	KENIA		0	1										
	MADAGASCAR		27	23										
	REUNION		45	36										
	IRAN		1	3										
	ISRAEL		1	1										
	YEMEN		90	11										
	ADEN		165	22										
	INDE,SIKKIM		10	13										
655	ARTICLES MANUFACTURES NCA													
	MCNDE	T	861	1001										

Associés d'Outre-Mer
STATISTIQUE DU COMMERCE EXTÉRIEUR

Überseeische Assoziierte
AUSSENHANDELSSTATISTIK

Associati d'Oltremare
STATISTICA DEL COMMERCIO CON L'ESTERO

Overzeese Geassocieerden
STATISTIEK VAN DE BUITENLANDSE HANDEL

Overseas Associates
FOREIGN TRADE STATISTICS

Réunion

1967 — No. 3

JAN.-DÉC. 1966

JAN.-DEZ. 1966

GEN.-DIC. 1966

JAN.-DEC. 1966

JAN.-DEC. 1966

RÉUNION

1966

TABLE DES MATIÈRES

De 1961 au 31-12-1966	
Importations par origine	110
Exportations par destination	111
Balance commerciale	111
Importations par classe de produits	112
Exportations par principaux produits	113
Du 1-1-1966 au 31-12-1966	
Importations des produits par origine	114
Exportations des produits par destination	123
Exportations : détail des principaux produits	126

Source: Direction Générale des Douanes et Droits indirects de la République Française

INHALTVERZEICHNIS

Von 1961 bis 31-12-1966	
Einfuhr nach Ursprung	110
Ausfuhr nach Bestimmung	111
Einfuhr-Ausfuhrüberschuß	111
Einfuhr nach Warenklassen	112
Ausfuhr nach wichtigsten Waren	113
Von 1-1-1966 bis 31-12-1966	
Einfuhr der Waren nach Ursprung	114
Ausfuhr der Waren nach Bestimmung	123
Ausfuhr von Spezifische Waren	126

Quelle: Direction Générale des Douanes et Droits indirects de la République Française

INDICE GENERALE

Dal 1961 al 31-12-1966	
Importazioni per origine	110
Esportazioni per destinazione	111
Bilancia commerciale	111
Importazioni per classe di prodotti	112
Esportazioni per principali prodotti	113
Dal 1-1-1966 al 31-12-1966	
Importazioni dei prodotti per origine	114
Esportazioni dei prodotti per destinazione	123
Esportazioni di prodotti specifici per destinazione	126

Fonte: Direction Générale des Douanes et Droits indirects de la République Française

INHOUD

Van 1961 tot 31-12-1966	
Invoer volgens herkomst	110
Uitvoer volgens bestemming	111
Handelsbalans	111
Invoer volgens groepen van produkten	112
Uitvoer volgens voornaamste produkten	113
Van 1-1-1966 tot 31-12-1966	
Invoer der produkten volgens herkomst	114
Uitvoer der produkten volgens bestemming	123
Uitvoer der specifieke produkten	126

Bron: Direction Générale des Douanes et Droits indirects de la République Française

CONTENTS

From 1961 to 31-12-1966	
Imports by origin	110
Exports by destination	111
Balance of trade	111
Imports by category of product	112
Exports by major product	113
From 1-1-1966 to 31-12-1966	
Imports of product by origin	114
Exports of product by destination	123
Exports by major product	126

Source: Direction Générale des Douanes et Droits indirects de la République Française

OBSERVATIONS — ANMERKUNGEN OSSERVAZIONI — OPMERKINGEN — NOTES

1000 Frs = 202,55 \$

	1961	1962	1963	1964	1965	1966
1 000 kg						
Monde	295 123	289 085	340 983	392 046	405 908	440 988
CEE	155 455	155 719	178 585	167 289	150 001	156 198
France	150 186	142 771	164 444	156 957	138 855	137 796
U.E.B.L.	1 202	1 698	9 531	2 972	2 042	7 495
Pays-Bas	637	885	677	1 791	1 647	616
Allemagne (R.F.)	2 815	783	1 164	954	1 432	2 510
Italie	615	4 339	2 769	4 662	6 025	7 781
Royaume-Uni	566	412	561	825	1 030	1 419
Etats-Unis	262	377	346	288	844	1 071
Suède	5 768	7 652	775	7 525	8 324	7 756
Maroc	474	419	394	651	397	604
Algérie	4 687	3 876	4 962	5 622	5 155	3 889
Sénégal	1 966	1 236	520	416	2 412	4 032
Congo (Brazza)	2 273	2 011	3 042	2 205	3 004	3 969
Madagascar	19 537	21 517	17 330	21 314	19 045	31 760
Rép. d'Afrique du Sud	1 120	4 976	4 464	40 888	37 035	29 612
Iran	23 581	30 809	25 164	21 992	34 766	46 199
Thaïlande	.	16 608	1	3 026	11 019	25 174
Cambodge	41 094	23 669	38 364	38 567	39 959	30 008
Malaysia	489	2 871	4 729	8 648	9 311	14 747
Japon	16	160	3 286	1 550	1 013	1 951
Hong-Kong	96	74	113	153	213	195
Autres pays	37 739	16 699	58 347	109 654	82 371	82 404
1 000 \$						
Monde	57 746	63 301	69 748	88 980	97 024	104 576
CEE	53 408	46 243	50 011	65 347	72 319	77 189
France	39 831	43 572	46 412	60 777	65 629	71 809
U.E.B.L.	134	299	768	609	708	685
Pays-Bas	310	436	429	739	781	723
Allemagne (R.F.)	884	1 119	1 521	1 490	2 187	1 649
Italie	624	770	881	1 733	3 015	2 323
Royaume-Uni	528	472	682	1 168	1 160	1 224
Etats-Unis	245	485	393	535	673	790
Suède	827	1 165	1 244	1 128	1 298	1 182
Maroc	270	230	241	400	241	377
Algérie	973	822	1 084	1 205	906	588
Sénégal	685	445	292	206	568	738
Congo (Brazza)	191	157	233	207	251	350
Madagascar	4 069	4 995	4 907	5 438	5 743	6 704
Rép. d'Afrique du Sud	100	447	381	2 002	2 044	1 498
Iran	825	1 106	850	737	1 214	1 704
Thaïlande	.	2 335	229	216	1 028	2 680
Cambodge	4 144	1 732	3 716	4 567	5 134	3 720
Malaysia	36	227	386	713	697	1 066
Japon	25	67	324	444	317	474
Hong-Kong	91	79	138	152	234	211
Autres pays	8 489	2 294	4 637	4 515	3 197	4 081

Exportations par destination

Réunion

	1961	1962	1963	1964	1965	1966
1 000 kg						
Monde	224 208	230 405	221 712	218 611	206 611	246 824
CEE	189 600	181 822	186 919	207 485	181 529	226 543
France	187 542	181 692	185 811	207 389	171 356	223 142
Royaume-Uni	17	17	13	9	14	10
Etats-Unis	16 863	12 708	8 738	30	2 108	30
Maroc	2 000	6 006	2 000	6 940	3 822	2 024
Madagascar	67	426	331	405	394	230
Rhodésie du Sud	4 008	4 310	1 219	—	3 158	—
Japon	2 363	1	0	10	3 658	4
Nouvelle-Zélande	—	—	9 975	—	10 500	10 493
Autres pays	9 290	25 115	12 517	3 732	1 428	7 490
1965						
Monde	36 726	33 041	38 095	37 354	34 435	39 170
CEE	32 739	28 334	31 787	34 991	31 113	36 652
France	32 612	28 189	31 353	34 860	30 142	36 463
U.E.B.L.	—	—	—	1	—	29
Pays-Bas	34	32	36	39	6	54
Allemagne (R.F.)	62	93	390	74	176	84
Italie	31	20	8	17	798	22
Royaume-Uni	450	225	165	222	253	245
Etats-Unis	1 280	1 957	2 067	726	1 203	773
Maroc	296	897	303	1 051	586	316
Madagascar	156	152	96	161	157	103
Rhodésie du Sud	619	229	185	—	123	—
Japon	130	0	3	5	229	14
Nouvelle-Zélande	—	—	1 705	—	477	492
Autres pays	1 056	1 247	1 880	198	294	575

Balance commerciale

1 000 \$

Monde	— 21 020	— 30 260	— 31 653	— 51 626	— 62 589	— 65 406
CEE	— 9 044	— 17 862	— 18 224	— 30 356	— 41 206	— 40 537

CST		1961	1962	1963	1964	1965	1966
	1000 \$						
0 + 1	Alimentation, boissons, tabac						
	Monde	14 099	17 259	19 348	24 973	28 043	30 797
	CEE	5 039	6 945	7 581	10 967	13 436	14 757
	Algérie	655	728	1 041	1 067	898	586
	Madagascar	2 715	3 925	3 773	4 899	5 282	5 956
	Rép. d'Afrique du Sud	28	97	106	1 228	1 363	760
	Thaïlande	—	2 335	—	207	993	2 629
	Cambodge	3 941	1 386	3 327	4 256	4 844	3 178
2 + 4	Matières premières						
	Monde	2 663	3 037	3 685	3 873	4 091	4 263
	CEE	974	887	1 154	1 331	1 176	1 184
	Suède	644	907	972	881	1 034	950
	Sénégal	452	419	289	199	356	297
	Malaysia	117	195	342	612	569	686
3	Matières énergétiques						
	Monde	1 309	1 582	1 759	1 884	2 143	2 629
	CEE	159	210	259	278	232	255
	Iran	817	1 101	847	737	1 206	1 704
	Bahrein	183	2	383	623	—	—
7	Machines et matériel de transport						
	Monde	9 747	11 252	10 242	14 969	19 493	19 613
	CEE	9 189	10 637	9 566	13 694	18 258	18 341
	Royaume-Uni	119	112	164	442	449	407
	Etats-Unis	191	338	336	441	470	562
5 + 6 + 8	Autres produits industriels						
	Monde	18 727	22 515	26 286	35 788	43 248	47 267
	CEE	17 615	21 369	24 866	32 715	39 212	42 644
	Royaume-Uni	159	123	100	272	293	316
	Etats-Unis	4	10	13	40	111	121
	Kenya	.	165	232	569	1 138	1 193
	Madagascar	102	84	73	161	273	304
	Rép. d'Afrique du Sud	7	167	28	466	579	592

Exportations par principaux produits

Réunion

CST		1961	1962	1963	1964	1965	1966
061.30	Sucre						
	Monde	193 727	215 547	207 544	207 282	190 963	221 648
	CEE	¹⁾ 186 900	176 283	177 304	200 342	174 404	208 310
	Etats-Unis	¹⁾ 16 826	9 500	8 700	—	2 064	—
	Maroc	.	6 000	2 000	6 940	3 800	2 000
	Nouvelle-Zélande	.	—	9 975	—	10 500	10 493
075.21	Vanille						
	Monde	42	33	60	44	57	17
	CEE	33	22	43	42	45	15
	Etats-Unis	.	9	17	1	12	0
112.41	Rhum						
	Monde	2 354	2 958	3 548	3 840	3 759	3 821
	CEE	2 327	2 920	3 507	3 805	3 742	3 796
551.13	} <i>Huiles essentielles, produits aromatiques</i> (Essences de vétyver et de géranium)						
551.14							
	Monde	188	103	132	132	152	135
	CEE	142	83	103	92	102	89
	Royaume-Uni	.	6	7	8	8	9
	Etats-Unis	28	12	20	28	33	29
1 000 \$							
061.30	Sucre						
	Monde	28 697	27 766	31 981	31 405	26 701	32 469
	CEE	¹⁾ 26 965	24 144	26 863	30 353	25 397	31 583
	Etats-Unis	¹⁾ 243	1 439	1 318	—	231	—
	Maroc	.	896	303	105	576	303
	Nouvelle-Zélande	.	—	1 705	—	477	492
075.21	Vanille						
	Monde	518	477	766	453	578	183
	CEE	401	329	538	428	455	169
	Etats-Unis	.	113	220	13	112	3
112.41	Rhum						
	Monde	815	1 144	1 474	1 693	1 623	1 709
	CEE	809	1 135	1 462	1 683	1 617	1 700
551.13	} <i>Huiles essentielles, produits aromatiques</i> (Essences de vétyver et de géranium)						
551.14							
	Monde	5 974	3 136	3 434	3 287	3 910	3 583
	CEE	4 503	2 536	2 696	3 203	2 642	2 384
	Royaume-Uni	.	178	159	212	180	233
	Etats-Unis	926	357	529	713	859	763

¹⁾ Y compris la mélasse.

CST	PRODUIT		VALEUR 1 000 \$	CST	PRODUIT		VALEUR 1 000 \$	CST	PRODUIT		VALEUR 1 000 \$	
	Origine	Unité			Origine	Unité			Origine	Unité		
C				C				C				
COMMERCIAL				ANIMAUX VIVANTS				PREP CONS POISSONS CRUST				
MCNDE	T	440588	104576	THAILANDE		24836	2629	031	MCNDE	T	2222	1534
CEE		156198	77189	CAMBODGE		24140	3178	CEE		1321	977	
ACM		40332	7957	MALAYSIA		80	27	ACM		437	351	
AFRIQUE NON ADM		160033	4361	TIMOR P., MACAO		12	5	AFRIQUE NON ADM		359	163	
FRANCE		137796	71809	CHINE CONTINENT		8764	1106	FRANCE		1321	977	
BELGIQUE-LUXBG		7495	485	JAFCA		1	1	NORVEGE		102	37	
PAYS-BAS		616	723	HCNG-KONG		41	25	SENEGAL		12	4	
ALLEMAGNE R.F.		2510	1649	AUSTRALIE		66	35	ILE MAURICE, SEY		18	12	
ITALIE		7781	2323	031 ANIMAUX VIVANTS				MADAGASCAR		425	347	
ROYAUME-UNI		1415	1224	MCNDE	T	1672	543	REP. AFRIQUE SUD		340	152	
IRLANDE		58	20	CEE		20	105	INDE, SIKKIM		2	3	
NORVEGE		202	76	ACM		1652	438	AUSTRALIE		2	3	
SUEDE		7756	1182	FRANCE		20	105	032 PREP CONS POISSONS CRUST				
FINLANDE		18	7	MACAGASCAR		1652	438	MCNDE	T	1010	665	
DANEMARK		82	51	011 VIANDE FRAICHE REFRIG CONGEL				CEE		351	285	
SUISSE		14	123	MONDE	T	1286	1254	ACM		1	1	
ALTRICHE		3	18	CEE		164	196	AFRIQUE NON ADM		656	371	
PORTUGAL		9	9	ADM		1117	1051	FRANCE		287	257	
ESPAGNE		8	13	AFRIQUE NON ADM		2	4	PAYS-BAS		63	25	
YUGOSLAVIE		2	1	FRANCE		160	193	ALLEMAGNE R.F.		1	3	
ALBANIE		10	2	PAYS-BAS		4	3	MAROC		483	297	
MAROC		604	377	CANEMARK		2	1	MADAGASCAR		1	1	
ALGERIE		3869	588	ALEANIE		2	2	REP. AFRIQUE SUD		173	74	
TUNISIE		2850	275	ILE MAURICE, SEY		2	4	ETATS-UNIS		1	5	
SENEGAL		4032	738	MACAGASCAR		1117	1051	HCNG-KONG		1	3	
CCTE L'IVCIRE		8	4	012 VIANCES ETC SECHES SAL FUM				042 RIZ				
GABON		353	128	MCNDE	T	267	215	MONDE	T	44009	6023	
CCNCGIERAZZA		3965	350	CEE		267	214	CEE		1	1	
CCNGO R.C.		4	15	ACM		0	1	ADM		1253	231	
KENIA		68851	1476	FRANCE		264	211	FRANCE		1	1	
GUGANDA		1	1	PAYS-BAS		2	1	MADAGASCAR		1253	231	
TANZANIE		25	16	ITALIE		1	2	INDE, SIKKIM		2	1	
ILE MAURICE, SEY		158	127	MADAGASCAR		0	1	THAILANDE		10312	1537	
MADAGASCAR		31760	6704	013 PREP ET CONSERVE DE VIANDE				CAMBODGE		23744	3149	
CCMCRÉS		166	16	MCNDE	T	882	1128	CHINE CONTINENT		8698	1104	
REP. AFRIQUE SUD		29612	1458	CEE		629	879	044 MAIS				
ETATS-UNIS		1071	790	ADM		253	248	MONDE	T	18046	1354	
CANADA		3	3	FRANCE		615	856	ACM		2785	205	
TRINIDAD, TCBAGC		30	2	PAYS-BAS		14	23	AFRIQUE NON ADM		341	29	
BRESIL		1	1	MADAGASCAR		253	248	MADAGASCAR		2785	205	
IRAN		46195	1704	022 LAIT ET CREME DE LAIT				REP. AFRIQUE SUD		341	29	
ISRAEL		165	59	MCNDE	T	2890	2076	THAILANDE		14524	1091	
PAKISTAN		2	1	CEE		2890	2076	CAMBODGE		396	28	
INDE, SIKKIM		34	17	FRANCE		2890	2076	045 AUTRES CEREALES				
CEYLAN, MALDIVES		3	2	023 BEURRE				MCNDE	T	117	28	
BIRMANIE		3	1	MONDE	T	296	627	CEE		115	28	
THAILANDE		25174	2680	CEE		294	623	FRANCE		115	28	
CAMBODGE		30008	3720	FRANCE		292	621	046 SEMOULE ET FARINE DE FROMENT				
MALAYSIA		14747	1666	BELGIQUE-LUXBG		1	2	MCNDE	T	7686	1131	
TIMOR P., MACAO		148	241	AUSTRALIE		3	4	CEE		7682	1131	
CHINE CONTINENT		8817	1123	024 FROMAGE ET CAILLECTTE				ADM		5	1	
JAFCA		1951	474	MCNDE	T	361	554	FRANCE		7682	1131	
HCNG-KONG		195	211	CEE		348	539	MADAGASCAR		5	1	
AUSTRALIE		253	242	FRANCE		282	458	047 SEMOLL FARINE AUT CEREALES				
FCLYNESIE FR.		0	1	PAYS-BAS		66	81	MCNDE	T	10	1	
				ROYAUME-UNI		1	1	ADM		9	1	
				AUSTRALIE		12	14	MADAGASCAR		9	1	
				025 UEUFS C CISEAUX				048 PREPAR DE CEREAL DE FARINE				
				MONDE	T	30	33	MCNDE	T	1162	869	
				CEE		30	33	CEE		1107	836	
				FRANCE		30	33	ACM		8	8	
								FRANCE		1104	833	
								PAYS-BAS		3	2	

CST	PRODUIT		VALEUR 1 000 \$	CST	PRODUIT		VALEUR 1 000 \$	CST	PRODUIT		VALEUR 1 000 \$
	Origine	Unité			Origine	Unité			Origine	Unité	
	ITALIE	1	1		PAYS-BAS	11	9		PAYS-BAS	10	5
	ROYAUME-LNI	7	12		ROYAUME-LNI	2	2				
	DANEMARK	36	12		MADAGASCAR	1	1		099 PREPARAT ALIMENTAIRES NOA		
	MADAGASCAR	8	8		ISRAEL	9	3		MONDE T	550	468
	ISRAEL	1	1		HONG-KONG	1	1		CEE	482	427
C51	FRUITS FRAIS NGIX NON CLEAG			071	CAFE				AFRIQUE NCN ADM	4	6
	MONDE T	3255	1004		MONDE T	1053	858		FRANCE	473	409
	CEE	1473	713		CEE	21	76		BELGIQUE-LUXBG	1	5
	ADM	954	110		ACM	1032	781		PAYS-BAS	9	9
	AFRIQUE NCN ADM	773	167		FRANCE	21	76		ALLEMAGNE R.F.	0	3
	FRANCE	1473	712		CGTE D IVOIRE	0	1		ROYAUME-UNI	7	4
	MADAGASCAR	753	95		MADAGASCAR	1031	780		DANEMARK	5	4
	COMORES	161	14						SUISSE	2	2
	REP. AFRIQUE SUD	773	167						KENIA	0	3
	AUSTRALIE	47	14		072	CACAO			ILE MAURICE, SEY	2	2
C52	FRUITS SECHEES OU DESHYDRATES				MONDE T	31	22		REP. AFRIQUE SUD	1	1
	MONDE T	55	40		CEE	1	2		BRESIL	0	1
	CEE	53	40		ADM	30	20		TIMOR P., MACAO	11	4
	FRANCE	53	40		FRANCE	1	2		JAPON	1	1
	HONG-KONG	1	1		MADAGASCAR	30	20		HONG-KONG	36	19
C53	PREP CONSERVES DE FRUITS			073	CHOCOLAT ET PREP AU CACAO				1	BOISSONS ET TABACS	
	MONDE T	1587	556		MONDE T	292	349		MONDE T	14692	4199
	CEE	1525	530		CEE	285	335		CEE	7609	2181
	ADM	5	4		ADM	0	1		ADM	300	649
	AFRIQUE NCN ADM	57	22		FRANCE	276	324		AFRIQUE NCN ADM	6143	857
	FRANCE	1521	528		FRANCE	7	8		FRANCE	7207	2050
	ITALIE	4	2		PAYS-BAS	1	3		BELGIQUE-LUXBG	4	22
	MAROC	31	11		ITALIE	1	3		PAYS-BAS	215	48
	ALGERIE	4	2		ROYAUME-LNI	1	2		ALLEMAGNE R.F.	57	8
	TANZANIE	21	9		IRLANDE	3	3		ITALIE	126	53
	MADAGASCAR	5	4		SUISSE	3	8		ROYAUME-UNI	553	479
C54	LEGUMES PLANT TUBERC ALIM				MADAGASCAR	0	1		IRLANDE	55	17
	MONDE T	8164	1676		074	THE ET MATE			SUISSE	0	2
	CEE	771	214		MONDE T	9	18		PORTUGAL	6	4
	ADM	7217	1421		CEE	1	4		MAROC	60	30
	AFRIQUE NCN ADM	86	19		AFRIQUE NCN ADM	5	10		ALGERIE	3883	584
	FRANCE	770	212		FRANCE	1	3		TUNISIE	2199	242
	ALLEMAGNE R.F.	1	2		KENIA	1	1		MADAGASCAR	300	649
	ALBANIE	2	1		GUGANCA	1	1		ETATS-UNIS	1	4
	KENIA	82	17		ILE MALRICE, SEY	3	8		MALAYSIA	22	4
	ILE MAURICE, SEY	3	1		CEYLAN, MALDIVES	1	2		TIMOR P., MACAO	1	1
	MADAGASCAR	7217	1421		TIMOR P., MACAG	0	1				
	ETATS-UNIS	1	1		CHINE CONTINENT	1	1		111	BOISSONS N ALC EXC JUS FRUITS	
	INDE, SIKKIM	25	6		075	EPICES			MONDE T	3697	625
	MALAYSIA	62	14		MONDE T	99	85		CEE	3694	624
C55	PREPAR ET CONSERV DE LEGUMES				CEE	36	32		AFRIQUE NON ADM	2	1
	MONDE T	549	257		ADM	33	33		FRANCE	3542	570
	CEE	508	274		AFRIQUE NCN ADM	4	1		ALLEMAGNE R.F.	32	4
	ADM	17	14		FRANCE	36	32		ITALIE	119	50
	AFRIQUE NCN ADM	24	9		KENIA	2	1		ROYAUME-UNI	2	1
	FRANCE	489	265		MADAGASCAR	32	22		ALGERIE	1	1
	BELGIQUE-LUXBG	11	3		COMORES	1	1		112	BOISSONS ALCOOLIQUES	
	ITALIE	8	3		INDE, SIKKIM	2	1		MONDE T	10565	2489
	MAROC	20	7		MALAYSIA	18	14		CEE	3808	1230
	KENIA	4	1		CHINE CONTINENT	5	2		AFRIQUE NCN ADM	6141	856
	MADAGASCAR	17	14		HONG-KONG	0	2		FRANCE	3562	1181
061	SUCRE ET MIEL				081	ALIMENTES POUR ANIMAUX			PAYS-BAS	214	42
	MONDE T	99	36		MONDE T	14671	1846		ALLEMAGNE R.F.	25	4
	CEE	82	32		CEE	4363	673		ITALIE	7	3
	ADM	17	4		ADM	6672	835		ROYAUME-UNI	532	383
	FRANCE	82	32		AFRIQUE NCN ADM	3631	337		IRLANDE	54	11
	MADAGASCAR	17	4		FRANCE	4363	673		PORTUGAL	6	4
C62	CONFIS SUCRERIES SANS CACAO				SENEGAL	3320	431		MAROC	60	30
	MONDE T	567	432		MADAGASCAR	3352	404		ALGERIE	3882	584
	CEE	553	425		REP. AFRIQUE SUD	3631	337		TUNISIE	2199	242
	ADM	1	1		091	MARGARINE ET GRAISSES ALIM			MALAYSIA	22	4
	FRANCE	542	417		MONDE T	2163	879		TIMOR P., MACAO	1	1
					CEE	2163	879		122	TABACS MANUFACTURES	
					FRANCE	2153	873		MONDE T	430	1084
									CEE	108	328
									ADM	299	649
									FRANCE	103	300
									BELGIQUE-LUXBG	4	22
									PAYS-BAS	1	6
									ROYAUME-UNI	20	95
									IRLANDE	1	6

CST	PRODUIT		VALEUR 1 000 \$	CST	PRODUIT		VALEUR 1 000 \$	CST	PRODUIT		VALEUR 1 000 \$	
	Origine	Unité			Origine	Unité			Origine	Unité		
	SUISSE	C	2		ACP	115	14		HCNG-KCNG	4	12	
	MALAGASCAR	295	649		MALAGASCAR	115	14					
	ETATS-UNIS	1	4									
2	MATIERES PREMIERES			267	FRIPERIE CRILLES CHIFFONS				3 PRODUITS ENERGETIQUES			
	MCNDE	T	34284	2911	MCNDE	T	16	6	MCNDE	T	62939	2629
	CEE		1153	186	CEE		15	6	CEE		964	255
	ACM		5958	512	FRANCE		15	6	ACM		9082	311
	AFRIQUE NON ADM		1850	92					AFRIQUE NON ADM		6032	254
	FRANCE		855	171					FRANCE		961	254
	ALLEMAGNE R.F.		297	15					ITALIE		1	1
	NORVEGE		83	13	271	ENGRAIS NATURELS			ROYAUME-UNI		5	1
	SUEDE		6551	950	MCNDE	T	582	29	KENIA		4888	179
	MAROC		3	1	CEE		55	4	MADAGASCAR		9082	311
	TUNISIE		527	24	AFRIQUE NON ADM		527	24	REP. AFRIQUE SUD		1144	75
	SENEGAL		31	5	FRANCE		55	4	ETATS-UNIS		470	96
	GABON		135	12	TUNISIE		527	24	IRAN		46199	1704
	CCNGO (BRAZZA)		3969	350					MALAYSIA		187	7
	CCNGO R.D.		4	15								
	KENIA		815	55	273	PIERRES CONSTRUC SABL GRAVIERS						
	ILE MAURICE, SEY		3	3	MCNDE	T	42	5	MCNDE	T	39	4
	MADAGASCAR		1858	130	CEE		42	5	CEE		39	4
	REP. AFRIQUE SUD		501	10	FRANCE		42	5	FRANCE		39	4
	TRINIDAD, TOBAGO		30	2								
	THAILANDE		12	5								
	CAMBODGE		5255	450	274	SCUFRE PYRITE DE FER NON GR						
	MALAYSIA		13347	686	MCNDE	T	1	1	MCNDE	T	60630	2464
	JAPON		0	2	CEE		1	1	CEE		822	200
	HONG-KONG		4	12	FRANCE		1	1	ACM		8939	292
221	GRAINES NCIX CLEAGINEUSES								AFRIQUE NON ADM		4008	164
	MCNDE	T	148	25					FRANCE		820	198
	CEE		102	15					ITALIE		1	1
	ACM		45	13	275	ABRASIFS NATURELS DIAM INDUST			ROYAUME-UNI		5	1
	FRANCE		102	15	MCNDE	T	507	12	KENIA		2864	89
	MADAGASCAR		45	13	CEE		5	2	MADAGASCAR		8939	292
					AFRIQUE NON ADM		502	10	REP. AFRIQUE SUD		1144	75
					FRANCE		5	2	ETATS-UNIS		470	96
					REP. AFRIQUE SUD		501	10	IRAN		46199	1704
									MALAYSIA		187	7
242	BOIS ROND S ERLTS SIMPL EQUAR				276	ALTRES PROD MINERAUX BRUTS				341 GAZ NATURELS ET GAZ D USINES		
	MCNDE	T	27	5	MCNDE	T	2309	128	MCNDE	T	2270	160
	CEE		11	3	CEE		642	51	CEE		102	51
	ACM		17	2	ACM		1637	74	ACM		143	19
	FRANCE		11	3	FRANCE		345	37	AFRIQUE NON ADM		2024	90
	SENEGAL		17	2	ALLEMAGNE R.F.		297	15	FRANCE		102	51
					MADAGASCAR		1637	74	KENIA		2024	90
					TRINIDAD, TOBAGO		30	2	MADAGASCAR		143	19
243	BOIS FACONNES OU SIMPL TRAV				283	MINERAIS NON FERREUX				4 CORPS GRAS GRAISSES ET HUILES		
	MCNDE	T	30223	2522	MCNDE	T	1	2	MCNDE	T	3207	1352
	CEE		77	11	CEE		1	2	CEE		2401	998
	ACM		4126	365	FRANCE		1	2	ACM		624	292
	AFRIQUE NON ADM		814	54					AFRIQUE NON ADM		3	2
	FRANCE		77	11					FRANCE		2393	995
	NORVEGE		56	8					BELGIQUE-LUXBG		8	3
	SUEDE		6551	950					DANEMARK		29	10
	SENEGAL		15	2					SENEGAL		623	292
	GABON		135	12					REP. AFRIQUE SUD		3	2
	CCNGO (BRAZZA)		3969	350					ISRAEL		150	49
	KENIA		813	54	291	MAT BRUTES ORIG ANIMALE NOA						
	MADAGASCAR		8	1	MCNDE	T	13	19				
	THAILANDE		1	1	CEE		13	18				
	CAMBODGE		5255	450	FRANCE		13	18				
	MALAYSIA		13341	684								
251	PATES A PAPIER ET DECHETS				292	MAT BRUTES ORIG VEGETALE NOA				421 HUILE VEGETALE FIXE COUCE		
	MCNDE	T	155	19	MCNDE	T	101	118	MCNDE	T	3151	1322
	CEE		172	14	CEE		16	51	CEE		2356	974
	FRANCE		172	14	ACM		56	43	ACM		613	287
	NORVEGE		27	5	AFRIQUE NON ADM		8	4	AFRIQUE NON ADM		3	2
					FRANCE		16	50	FRANCE		2356	974
					MAROC		3	1	DANEMARK		29	10
					CCNGO R.D.		4	15	SENEGAL		613	287
					KENIA		3	1	REP. AFRIQUE SUD		3	2
					ILE MAURICE, SEY		3	2	ISRAEL		150	49
					MADAGASCAR		52	28				
					REP. AFRIQUE SUD		0	1				
					THAILANDE		11	4				
					MALAYSIA		6	2				
					JAPON		0	1				
265	FIBRE VEGET SAUF COTON ET JUITE									422 AUTRES HUILES VEGET FIXES		
	MCNDE	T	115	14					MCNDE	T	55	27
									CEE		44	22
									ACM		10	5
									FRANCE		36	19

CST	PRODUIT		QUANTITÉ	VALEUR 1 000 \$	CST	PRODUIT		QUANTITÉ	VALEUR 1 000 \$	CST	PRODUIT		QUANTITÉ	VALEUR 1 000 \$
	Origine	Unité				Origine	Unité				Origine	Unité		
	FRANCE		1201	479		CEE		62	25		CEE		777	399
	BELGIQUE-LUXBG		3	3		FRANCE		62	25		AFRIQUE NON ADM		2	1
	PAYS-EAS		1	1							FRANCE		763	394
	ALLEMAGNE R.F.		4	4							BELGIQUE-LUXBG		14	5
	ITALIE		20	12							ILE MAURICE, SEY		2	1
	ROYAUME-UNI		3	2	681	ARGENT ET PLATINE ETC								
	AUTRICHE		0	1		MONDE	T	0	1					
	JAPON		2	3		CEE		0	1		654	CLCUTERIE ET BOULONNERIE		
666	ARTICLES EN CERAMIQUE					FRANCE		0	1		MONDE	T	790	270
	MONDE	T	330	250							CEE		774	257
	CEE		274	197	682	CLIVRE					AFRIQUE NON ADM		1	3
	FRANCE		272	194		MONDE	T	44	85		FRANCE		769	256
	BELGIQUE-LUXBG		0	1		CEE		44	84		BELGIQUE-LUXBG		4	1
	ALLEMAGNE R.F.		1	3		FRANCE		44	84		ALLEMAGNE R.F.		0	1
	ROYAUME-UNI		2	3							ROYAUME-UNI		14	3
	TIMOR P., MACAO		52	46							ILE MAURICE, SEY		1	1
	JAPON		1	1							REP. AFRIQUE SUD		0	2
	HONG-KONG		2	3							ETATS-UNIS		1	6
											AUSTRALIE		1	1
667	PIERRE GEMME PERLES FINES					MONDE	T	20	40					
	MONDE	T	0	1		CEE		14	33					
	ADM		0	1		AFRIQUE NON ADM		2	2		695	OUTILLAGE EN METAUX COMMUNS		
	MADAGASCAR		0	1		FRANCE		14	33		MONDE	T	181	387
						ROYAUME-UNI		4	5		CEE		178	381
						REP. AFRIQUE SUD		2	2		FRANCE		162	359
673	BARRES PROFILS PALPLANCHES					685	PLCMB				BELGIQUE-LUXBG		0	1
	MONDE	T	12798	1711		MONDE	T	14	12		PAYS-BAS		1	1
	CEE		12795	1710		CEE		14	12		ALLEMAGNE R.F.		14	16
	ADM		3	1		FRANCE		14	12		ITALIE		1	3
	FRANCE		12721	1702							ROYAUME-UNI		0	2
	BELGIQUE-LUXBG		75	8							SUEDE		0	1
	MADAGASCAR		3	1							YUGOSLAVIE		2	1
											AUSTRALIE		0	2
674	LARGES PLATS ET TOLES					686	ZINC							
	MONDE	T	5499	1138		MONDE	T	3	2		696	COLTELLERIE ET COUVRETS		
	CEE		3599	765		CEE		3	2		MONDE	T	36	188
	ADM		10	2		FRANCE		3	2		CEE		33	184
	FRANCE		3421	727							FRANCE		31	176
	BELGIQUE-LUXBG		178	39							ALLEMAGNE R.F.		2	8
	MADAGASCAR		10	2							DANEMARK		0	1
	JAPON		1889	370							AUTRICHE		1	1
											TIMOR P., MACAO		0	1
											JAPON		1	1
											HONG-KONG		0	1
675	FEUILLARDS					687	ETAIN							
	MONDE	T	117	26		MONDE	T	2	5		697	ARTICLES METAL USAGE DOMEST		
	CEE		117	26		CEE		2	5		MONDE	T	419	652
	FRANCE		117	26		FRANCE		2	5		CEE		315	535
											ADM		2	3
676	RAILS ALT ELEM D VOIES FER										FRANCE		232	404
	MONDE	T	274	25							PAYS-BAS		3	6
	CEE		71	15							ALLEMAGNE R.F.		16	28
	FRANCE		71	15							ITALIE		63	96
	ROYAUME-UNI		203	10							ROYAUME-UNI		32	38
											SUEDE		3	6
											DANEMARK		0	1
											MADAGASCAR		2	3
											ETATS-UNIS		7	10
											INDE-SIKKIM		0	1
											TIMOR P., MACAO		1	2
											JAPON		1	2
											HONG-KONG		57	53
677	FILS FER ACIER SF FIL MACH					698	ALT ART MANUF EN MET COMM				MONDE	T	944	949
	MONDE	T	145	30			MONDE	T	944	949	CEE		850	871
	CEE		145	30			ADM		10	2	ADM		10	2
	FRANCE		145	30			AFRIQUE NON ADM		66	48	FRANCE		757	819
											BELGIQUE-LUXBG		47	19
678	TUB TUYAUX RACC FON FER AC										PAYS-BAS		2	5
	MONDE	T	6967	1644							ALLEMAGNE R.F.		44	27
	CEE		6966	1663							ITALIE		0	2
	FRANCE		6682	1587							ROYAUME-UNI		15	16
	BELGIQUE-LUXBG		241	55							SUEDE		0	1
	PAYS-EAS		11	3							SLISSE		1	5
	ALLEMAGNE R.F.		32	18							KENIA		1	3
	ROYAUME-UNI		0	1							MADAGASCAR		10	2
											REP. AFRIQUE SUD		64	46
679	OUVR BRUTS FON AC MOULE FORGE										ETATS-UNIS		1	6
	MONDE	T	62	25		693	CABL RCNCES TREILLIS METAL				MONDE	T	779	400
							MONDE	T	779	400				

CST	PRODUIT		VALEUR 1 000 \$	CST	PRODUIT		VALEUR 1 000 \$	CST	PRODUIT		VALEUR 1 000 \$
	Origine	Unité			Origine	Unité			Origine	Unité	
	BELGICQLE-LUXBG	100	75								
	PAYS-BAS	0	1								
	ALLEMAGNE R.F.	1	2								
	SUEDE	2	1								
	FINLANDE	7	3								
	MADAGASCAR	17	14								
	REP. AFRIQUE SUD	0	1								
	ETATS-UNIS	0	1								
	MALAYSIA	1	2								
	TIMOR P. MACAO	1	2								
	JAPON	2	4								
	HONG-KONG	9	15								
541	ANIMALX ZCG CHIENS CHATS SIM										
	MCCE	1	2								
	CEE	1	2								
	FRANCE	1	2								
558	CR NCA MCNETAIRE										
	MCCE	1	5								
	CEE	0	5								
	FRANCE	0	5								

CST	PRODUIT		VALEUR 1 000 \$	CST	PRODUIT		VALEUR 1 000 \$	CST	PRODUIT		VALEUR 1 000 \$
	Destination	Unité			Destination	Unité			Destination	Unité	
	AFRICLE NCA ACM	6	5								
	ILE MAURICE,SEY	6	5								
	ESE OBJETS D ART ET ANTIQUITE										
	MENCE	T	0				3				
	ADM		0				3				
	MACAGASCAR	0	3								

CST	PRODUIT		QUANTITÉ	VALEUR	CST	PRODUIT		QUANTITÉ	VALEUR	CST	PRODUIT		QUANTITÉ	VALEUR
	Destination	Unité				1 000 \$	Destination				Unité	1 000 \$		
061.30	SUCRE													
	MCNDE	T	221648	32469										
	CEE		208310	31583										
	ACM		845	52										
	AFRIQUE NCN AGM		2000	303										
	FRANCE		208310	31583										
	MAROC		2000	303										
	CCMCRES		845	52										
	NGLV.ZELANDE		10453	452										
112.41	RHUM													
	MCNDE	T	3821	1705										
	CEE		3796	1700										
	ACM		25	10										
	FRANCE		3796	1700										
	MACAGASCAR		23	8										
	CCMCRES		2	1										
551.13	ESSENCE DE VETIVER													
	MCNDE	T	35	1056										
	CEE		24	733										
	FRANCE		24	725										
	ALLEMAGNE R.F.	C		2										
	ITALIE	C		6										
	ROYAUME-LNI		4	101										
	SUISSE		2	47										
	ESPAGNE		0	2										
	ETATS-LNIS		5	160										
	ALSTRALIE	C		13										
551.14	ESSENCE DE GERANIUM ROUGE													
	MCNDE	T	100	2527										
	CEE		65	1651										
	FRANCE		63	1608										
	PAYS-BAS		1	13										
	ALLEMAGNE R.F.		1	15										
	ITALIE		1	15										
	ROYAUME-LNI		5	132										
	SUISSE		1	13										
	ESPAGNE		0	1										
	ETATS-LNIS		24	603										
	CANADA	C		5										
	KATAR		1	16										
	INDE, SIKKIM		2	57										
	JAPON		1	13										
	ALSTRALIE		1	37										

Associés d'Outre-Mer
STATISTIQUE DU COMMERCE EXTÉRIEUR

Überseeische Assoziierte
AUSSENHANDELSSTATISTIK

Associati d'Oltremare
STATISTICA DEL COMMERCIO CON L'ESTERO

Overzeese Geassocieerden
STATISTIEK VAN DE BUITENLANDSE HANDEL

Overseas Associates
FOREIGN TRADE STATISTICS

Guadeloupe

1967 — No. 3	JAN.-DÉC. 1966
	JAN.-DEZ. 1966
	GEN.-DIC. 1966
	JAN.-DEC. 1966
	JAN.-DEC. 1966

GUADELOUPE

1966

TABLE DES MATIÈRES

De 1961 au 31-12-1966	
Importations par origine	130
Exportations par destination	131
Balance commerciale	131
Importations par classe de produits	132
Exportations par principaux produits	133

Du 1-1-1966 au 31-12-1966	
Importations des produits par origine	134
Exportations des produits par destination	142
Exportations : détail des principaux produits	146

Source: Direction Générale des Douanes et Droits indirects de la République Française

INHALTVERZEICHNIS

Von 1961 bis 31-12-1966	
Einfuhr nach Ursprung	130
Ausfuhr nach Bestimmung	131
Einfuhr-Ausfuhrüberschuß	131
Einfuhr nach Warenklassen	132
Ausfuhr nach wichtigsten Waren	133

Von 1-1-1966 bis 31-12-1966	
Einfuhr der Waren nach Ursprung	134
Ausfuhr der Waren nach Bestimmung	142
Ausfuhr von Spezifische Waren	146

Quelle: Direction Générale des Douanes et Droits indirects de la République Française

INDICE GENERALE

Dal 1961 al 31-12-1966	
Importazioni per origine	130
Esportazioni per destinazione	131
Bilancia commerciale	131
Importazioni per classe di prodotti	132
Esportazioni per principali prodotti	133

Dal 1-1-1966 al 31-12-1966	
Importazioni dei prodotti per origine	134
Esportazioni dei prodotti per destinazione	142
Esportazioni di prodotti specifici per destinazione	146

Fonte: Direction Générale des Douanes et Droits indirects de la République Française

INHOUD

Van 1961 tot 31-12-1966	
Invoer volgens herkomst	130
Uitvoer volgens bestemming	131
Handelsbalans	131
Invoer volgens groepen van produkten	132
Uitvoer volgens voornaamste produkten	133

Van 1-1-1966 tot 31-12-1966	
Invoer der produkten volgens herkomst	134
Uitvoer der produkten volgens bestemming	142
Uitvoer der specifieke produkten	146

Bron: Direction Générale des Douanes et Droits indirects de la République Française

CONTENTS

From 1961 to 31-12-1966	
Imports by origin	130
Exports by destination	131
Balance of trade	131
Imports by category of product	132
Exports by major product	133

From 1-1-1966 to 31-12-1966	
Imports of product by origin	134
Exports of product by destination	142
Exports by major product	146

Source: Direction Générale des Douanes et Droits indirects de la République Française

OBSERVATIONS — ANMERKUNGEN OSSERVAZIONI — OPMERKINGEN — NOTES

1000 Frs = 202,55 \$

Guadeloupe

Importations par origine

	1961	1962	1963	1964	1965	1966
1 000 kg						
Monde	256 011	276 267	299 641	328 862	352 331	388 863
CEE	171 575	172 483	193 360	176 831	169 636	208 227
France	137 068	141 330	163 536	150 125	151 927	196 647
U.E.B.L.	14 944	25 148	21 426	15 653	5 291	2 348
Pays-Bas	16 566	4 113	5 645	6 213	8 706	6 293
Allemagne (R.F.)	2 805	1 888	2 038	3 207	3 238	2 234
Italie	192	604	715	1 633	474	705
Royaume-Uni	414	412	451	787	681	660
Etats-Unis	2 621	8 326	18 876	20 322	29 093	43 812
Suède	8 762	8 796	7 352	5 995	94	5 579
Danemark	1 122	837	1 103	865	826	1 141
Suisse	9	17	19	22	171	48
Maroc	1 957	1 937	1 642	1 944	2 511	2 305
Algérie	718	285	258	15 233	21 716	8 926
Madagascar	1 388	5 333	1 713	1 898	382	1 694
Nicaragua	198	804	763	2 602	2 243	3 410
Martinique	2 100	4 557	3 843	4 118	3 426	1 762
Trinidad et Tobago	55 678	56 471	59 465	62 751	30 286	24 111
Antilles néerlandaises (Curaçao)	14 208	8 759	1 183	6 340	39 107	62 242
Colombie	0	—	0	220	10 002	5 338
Vénézuéla	523	593	79	16 446	28 549	9 427
Guyane britannique	.	1	—	6	2 460	4 832
Thaïlande	—	—	—	—	2 131	178
Cambodge	6 752	3 820	4 774	6 191	4 576	200
Autres pays	12 014	2 836	4 760	6 291	4 441	4 971
1 000 \$						
Monde	52 376	57 467	69 567	79 385	85 215	92 906
CEE	42 813	47 234	57 092	64 399	68 251	75 598
France	40 554	44 266	53 194	59 567	62 623	69 593
U.E.B.L.	460	701	838	801	768	697
Pays-Bas	762	982	1 121	1 552	1 410	1 292
Allemagne (R.F.)	709	866	1 266	1 700	2 572	2 967
Italie	328	419	673	779	878	1 049
Royaume-Uni	532	556	615	947	898	921
Etats-Unis	1 588	2 603	4 280	4 961	6 408	6 066
Suède	279	273	272	284	191	283
Danemark	457	366	500	482	490	709
Suisse	.	70	50	78	307	106
Maroc	269	316	206	304	345	320
Algérie	410	246	261	433	431	242
Madagascar	287	973	378	485	151	425
Nicaragua	15	126	226	650	379	272
Martinique	213	335	427	410	305	336
Trinidad et Tobago	.	2 731	3 455	2 987	1 564	1 150
Antilles néerlandaises (Curaçao)	.	522	157	574	1 924	3 179
Colombie	.	—	0	4	570	709
Vénézuéla	.	81	19	288	495	446
Guyane britannique	.	1	—	0	359	682
Thaïlande	—	—	—	—	377	20
Cambodge	863	591	674	955	665	31
Autres pays	.	443	955	1 144	1 105	1 411

Exportations par destination

Guadeloupe

	1961	1962	1963	1964	1965	1966
Monde	332 110	337 822	319 639	257 782	290 873	274 082
CEE	231 578	241 716	209 646	190 162	212 614	195 473
France	231 080	239 649	203 948	189 491	194 531	178 889
U.E.B.L.	—	0	84	128	9 935	5 251
Pays-Bas	—	0	—	540	525	10 177
Allemagne (R.F.)	0	—	—	1	107	19
Italie	482	2 067	5 614	3	7 516	1 136
Royaume-Uni	—	—	1	1	0	1
Etats-Unis	87 931	85 961	106 317	63 870	68 350	73 553
Maroc	4 952	3 984	2 252	1 010	6 408	404
Martinique	203	166	251	582	300	866
Suriname	—	—	—	2	1 623	148
Guyane française	393	341	295	658	313	588
Polynésie française	1 613	1 463	249	1 271	1 204	15
Autres pays	5 440	4 191	628	226	61	3 034
1 000 \$						
Monde	36 079	35 166	38 150	34 772	37 849	35 008
CEE	28 544	29 497	27 987	29 005	30 686	28 052
France	28 514	29 332	27 224	28 922	30 034	27 535
U.E.B.L.	0	1	28	62	193	163
Pays-Bas	—	1	—	18	14	179
Allemagne (R.F.)	1	—	—	1	17	19
Italie	29	163	735	2	428	156
Royaume-Uni	—	—	1	—	1	8
Etats-Unis	6 071	4 451	9 410	4 725	5 837	6 016
Maroc	626	507	305	150	420	57
Martinique	118	146	215	312	186	379
Suriname	—	—	—	—	429	42
Guyane française	62	74	76	270	76	155
Polynésie française	208	195	114	268	187	3
Autres pays	450	296	42	42	27	296

Balance commerciale

1 000 \$

Monde	— 16 297	— 22 301	— 31 417	— 44 613	— 47 366	— 57 898
CEE	— 14 269	— 17 737	— 29 105	— 35 394	— 37 565	— 47 546

CST		1961	1962	1963	1964	1965	1966
	1 000 \$						
0 + 1	<i>Alimentation, boissons, tabac</i>						
	Monde	9 915	13 773	16 509	17 711	21 269	25 481
	CEE	7 997	10 635	13 074	13 260	16 473	20 233
	Etats-Unis	212	2 603	419	597	1 113	1 243
	Danemark	309	366	402	394	369	574
	Colombie	—	—	—	—	402	619
	Guyane britannique	—	4	—	4	340	669
	Thaïlande	—	—	—	—	373	20
	Cambodge	852	591	671	945	658	31
2 + 4	<i>Matières premières</i>						
	Monde	2 048	1 891	2 472	2 649	2 921	3 274
	CEE	1 654	1 636	2 265	2 217	2 543	2 650
3	<i>Produits énergétiques</i>						
	Monde	3 539	3 598	4 684	3 981	3 847	4 541
	CEE	43	61	94	83	78	51
	Etats-Unis	228	514	1 250	929	331	132
	Trinidad et Tobago	2 385	2 434	3 232	2 695	1 442	1 055
	Antilles néerlandaises (Curaçao)	706	514	88	260	1 888	3 132
7	<i>Machines et matériel de transport</i>						
	Monde	9 417	11 376	11 887	15 627	18 611	18 938
	CEE	8 186	9 901	10 167	13 304	15 378	16 152
	Royaume-Uni	334	327	355	604	560	567
	Etats-Unis	746	1 044	1 223	1 511	2 211	1 895
5 + 6 + 8	<i>Autres produits industriels</i>						
	Monde	16 977	20 589	25 803	30 411	38 461	40 632
	CEE	16 278	19 571	24 586	27 672	33 674	36 474
	Royaume-Uni	108	82	108	191	217	229
	Etats-Unis	112	368	492	1 144	2 700	2 676
	Algérie	23	9	7	289	415	163
	Vénézuéla	—	9	8	282	488	160

Exportations par principaux produits

Guadeloupe

CST		1961	1962	1963	1964	1965	1966
	1 000 kg						
051.30	<i>Bananes fraîches</i>						
	Monde	122 363	118 058	108 567	54 806	75 690	79 393
	CEE	122 342	118 050	108 392	54 779	75 690	79 393
061.30	<i>Sucre</i>						
	Monde	159 276	172 608	165 368	162 044	168 006	143 294
	CEE	¹⁾ 100 034	114 158	90 197	126 543	107 643	92 568
	Etats-Unis	¹⁾ 87 836	48 602	71 847	32 693	52 499	49 897
	Maroc		3 947	2 235	1 000	6 404	400
112.41	<i>Rhum</i>						
	Monde	7 068	7 983	9 403	6 823	6 808	6 346
	CEE	7 068	7 983	9 403	6 823	6 808	6 346
	1 000 t						
051.30	<i>Bananes fraîches</i>						
	Monde	13 256	11 950	11 639	7 198	11 285	11 419
	CEE	13 255	11 950	11 628	7 197	11 285	11 419
061.30	<i>Sucre</i>						
	Monde	18 942	19 529	21 142	22 975	21 298	18 583
	CEE	¹⁾ 12 477	14 703	11 867	18 257	15 774	12 852
	Etats-Unis	¹⁾ 6 026	3 841	8 837	4 229	5 524	5 612
	Maroc		498	295	146	418	56
112.41	<i>Rhum</i>						
	Monde	1 945	2 084	3 096	2 429	2 441	2 268
	CEE	1 945	2 084	2 096	2 429	2 441	2 268

¹⁾ Y compris la mélasse.

CST	PRODUIT		QUANTITÉ	VALEUR		CST	PRODUIT		QUANTITÉ	VALEUR		CST	PRODUIT		QUANTITÉ	VALEUR	
	Origine	Unité					1 000 \$	Origine					Unité	1 000 \$			Origine
	CCOMMERCE TOTAL						CCOMMERCE TOTAL						CCOMMERCE TOTAL				
	MCNCE	T	388863	92906			CCNCG R.D.		7	6		023	BELRRE				
	CEE		268227	75598			MACAGASCAR		1600	391			MCNDE	T	279	558	
	ACM		67055	4345			CCMCRS		1	1			CEE		279	558	
	AFRIQUE NCN AOM		11354	551			ETATS-UNIS		3936	1112			FRANCE		279	558	
	FRANCE		156647	69553			CANADA		10	4							
	BELGICQLE-LLXBG		2348	657			MEXICQLE		44	30							
	PAYS-BAS		6253	1292			NICARAGUA		15	31							
	ALLEMAGNE R.F.		2234	2967			COSTA RICA		35	30							
	ITALIE		765	1049			PANAMA REP.		149	82							
	ROYALME-UNI		660	521			MARTINIQUE		619	169							
	NORVEGE		88	36			INCS CCCID.		31	4							
	SUEDE		5575	283			TRINIDAD, TOBAGO		44	7							
	DANEMARK		1141	709			CCLCMBIE		736	618							
	SLISSE		48	106			VENEZUELA		1622	259							
	ALTRICHE		3	8			GLYANE BRIT.		4752	669							
	PORTUGAL		5	8			GLYANE FR.		145	84							
	ESPAGNE		10	14			EQUATELR		3	3							
	GRECE		0	1			BRESIL		496	68							
	HCNCRIE		24	14			ARGENTINE		7	5							
	MAROC		2305	320			LIBAN		54	13							
	ALGERIE		8926	242			IRAN		0	1							
	EGYPTE		115	26			THAILANDE		177	20							
	SENEGAL		1	1			CAMBODGE		198	31							
	COTE D'IVOIRE		57	89			INDONESIE		11	8							
	TGCG		15	10			NOLV.ZELANDE		191	169							
	CAMERCUN R.F.		2	2													
	TCHAC		10	7													
	REP.CENTRAFRIC		43	34													
	GABON		174	70													
	CCNCG R.D.		7	6													
	MACAGASCAR		1654	425													
	COMORES		2	1													
	REP.AFRICQLE SUD		3	3													
	ETATS-UNIS		43812	6066													
	CANADA		21	55													
	MEXICQLE		44	31													
	HCNCLRAS BRIT		101	14													
	HCNCLRAS		1506	129													
	NICARAGUA		3410	272													
	COSTA RICA		35	30													
	PANAMA REP.		145	83													
	HAITI		3	6													
	MARTINIQUE		1762	336													
	JAMAIQUE		425	133													
	INCS CCCID.		185	49													
	TRINIDAD, TOBAGO		24111	1150													
	ANTILLES NEERL		62242	3179													
	CCLCMBIE		5338	709													
	VENEZUELA		9427	446													
	GLYANE BRIT.		4832	682													
	SURINAM		341	48													
	GLYANE FR.		707	141													
	EQUATELR		3	4													
	BRESIL		500	69													
	ARGENTINE		7	5													
	LIBAN		54	13													
	IRAN		0	1													
	INCE, SIKKIM		2	7													
	THAILANDE		178	20													
	CAMBODGE		200	31													
	INDONESIE		11	8													
	MALAYSIA		15	5													
	JAPON		36	45													
	HCNCG-NCNG		19	33													
	AUSTRALIE		2	5													
	NOLV.ZELANDE		191	169													
	C PRODUITS ALIMENTAIRES							011 VIANDE FRAICHE REFRIG CONGEL						031 POISSONS			
	MCNCE	T	77946	21497			MONDE	T	172	127			MONDE	T	1864	1174	
	CEE		60226	16640			CEE		16	34			CEE		1675	1056	
	ACM		2531	785			AOP		5	3			ACM		114	92	
	AFRIQUE NCN ACM		1576	238			FRANCE		16	34			FRANCE		1675	1055	
	FRANCE		58742	15522			ETATS-UNIS		2	7			PAYS-BAS		1	1	
	BELGICQLE-LLXBG		33	31			PANAMA REP.		149	82			ACRVEGE		74	26	
	PAYS-BAS		1415	666			MARTINIQUE		5	3			MARTINIQUE		19	15	
	ALLEMAGNE R.F.		5	8			INCS CCCID.		1	1			GLYANE FR.		95	77	
	ITALIE		26	13			TRINIDAD, TOBAGO		44	7							
	ROYALME-UNI		13	32			CCLCMBIE		736	618							
	NORVEGE		74	26			VENEZUELA		1622	259							
	SUEDE		4	1			GLYANE BRIT.		4752	669							
	DANEMARK		568	565			GLYANE FR.		145	84							
	SLISSE		42	47			EQUATELR		3	3							
	MAROC		1458	212			BRESIL		496	68							
	EGYPTE		115	26			ARGENTINE		7	5							
	COTE D'IVOIRE		57	89			LIBAN		54	13							
	TGCG		15	10			IRAN		0	1							
	CAMERCUN R.F.		2	2			INCE, SIKKIM		2	7							
	REP.CENTRAFRIC		43	34			THAILANDE		178	20							
							012 VIANDES ETC SECHES SAL FUM						032 PREP CCNS POISSONS CRIST				
	MCNCE	T	985	1127			MONDE	T	114	716			MONDE	T	244	172	
	CEE		901	1023			CEE		599	440			CEE		111	103	
	FRANCE		759	813			FRANCE		472	372			AFRIQUE NCN AOM		133	68	
	PAYS-BAS		141	208			PAYS-BAS		126	66			FRANCE		110	98	
	ALLEMAGNE R.F.		1	1			ITALIE		0	2			ALLEMAGNE R.F.		1	4	
	DANEMARK		84	104			ITALIE		0	2			DANEMARK		0	1	
							013 PREF ET CONSERVE DE VIANDE						042 RIZ				
	MCNCE	T	2094	1563			MONDE	T	114	716			MONDE	T	10386	1647	
	CEE		2030	1500			CEE		599	440			CEE		10	4	
	FRANCE		1805	1396			FRANCE		472	372			ACM		1462	273	
	PAYS-BAS		224	104			FRANCE		126	66			FRANCE		10	4	
	DANEMARK		56	50			MACAGASCAR		1462	273			MACAGASCAR		1462	273	
	SLISSE		9	13			ETATS-UNIS		1843	342			ETATS-UNIS		1843	342	
							022 LAIT ET CREME GE LAIT						043 ORGE				
	MCNCE	T	2094	1563			MONDE	T	985	1127			MONDE	T	6	1	
	CEE		2030	1500			CEE		901	1023			CEE		6	1	
	FRANCE		1805	1396			FRANCE		759	813			FRANCE		6	1	
	PAYS-BAS		224	104			PAYS-BAS		141	208							
	D																

CST	PRODUIT		VALEUR 1 000 \$	CST	PRODUIT		VALEUR 1 000 \$	CST	PRODUIT		VALEUR 1 000 \$		
	Origine	Quantité Unité			Origine	Quantité Unité			Origine	Quantité Unité			
	BELGIQUE-LUXBG	0	1		CEE	184	12	4	CORPS GRAS GRAISSES ET HUILES				
	ALLEMAGNE R.F.	33	2		FRANCE	184	12		MONDE	T	3867	1368	
	SUEDE	27	4						CEE		3866	1367	
	MAROC	275	11	275	ABRASIFS NATURELS CIAM INDUST				ACM		1	1	
	.TCHAD	10	7		MCNCE	T	10	2	FRANCE		3551	1340	
	.MACACASGAR	79	32		CEE		9	2	BELGIQUE-LUXBG		48	14	
	ETATS-UNIS	735	120		FRANCE		6	2	PAYS-BAS		266	13	
	HONDURAS BRIT	101	11		ALLEMAGNE R.F.		3	1	.SENEGAL		1	1	
	HONDURAS	1506	129	275	275	ALTRES PROD. MINERALX BRUTS							
	NICARAGUA	2795	230		MCNCE	T	1138	74	411	CCRPS GRAS D ORIGINE ANIMALE			
	.MARTINIQUE	123	10		CEE		1138	74	MONDE	T	1	1	
	COLUMBIE	0	1		FRANCE		1108	73	CEE		1	1	
	VENEZUELA	112	18		ALLEMAGNE R.F.		30	1	FRANCE		1	1	
	.SURINAM	164	17	275	275	251	MAT BRUTES ORIG ANIMALE NDA						
	.GUYANE FR.	399	34		MCNCE	T	1	4	421	HUILE VEGETALE FIXE DOUCE			
221	GRAINES NCI CLEAGINEUSES				CEE		1	4	MONDE	T	3795	1342	
	MCNCE	T	124	50	FRANCE		1108	73	CEE		3793	1341	
	CEE		45	18	ALLEMAGNE R.F.		30	1	ADM		1	1	
	ADM		79	32	251	251	MAT BRUTES ORIG VEGETALE NDA						
	FRANCE		45	18	MCNCE	T	1	4	FRANCE		3533	1330	
	.MACAGASGAR		79	32	CEE		1	4	PAYS-BAS		260	11	
242	BOIS RONCS ERLTS SIMPL EQUAR				FRANCE		1	3	.SENEGAL		1	1	
	MCNCE	T	778	109	BELGIQUE-LUXBG		0	1					
	CEE		14	2	292	292	MAT BRUTES ORIG VEGETALE NDA						
	ADM		24	2	MONDE	T	29	51	422	AUTRES HUILES VEGET FIXES			
	FRANCE		14	2	CEE		24	47	MONDE	T	71	24	
	ETATS-UNIS		629	87	FRANCE		24	47	CEE		71	24	
	VENEZUELA		112	18	ETATS-UNIS		1	3	FRANCE		17	9	
	.GUYANE FR.		23	2	3	3	PRODUITS ENERGETIQUES			BELGIQUE-LUXBG		48	14
243	BOIS FACONES CU SIMPL TRAV				MCNCE	T	87637	4541	PAYS-BAS		6	2	
	MCNCE	T	15901	1518	CEE		268	51	AFRIQUE NON ADM		425	19	
	CEE		10710	1059	ADM		62244	3140	FRANCE		31710	7482	
	ADM		660	58	FRANCE		223	40	BELGIQUE-LUXBG		76	6	
	FRANCE		10710	1059	SUEDE		44	11	PAYS-BAS		4191	340	
	SUEDE		27	4	ROYAUME-UNI		81	21	ALLEMAGNE R.F.		171	45	
	ETATS-UNIS		104	28	ETATS-UNIS		903	132	ITALIE		108	66	
	HONDURAS BRIT		101	11	.MARTINIQUE		8	1	ROYAUME-UNI		26	28	
	HONDURAS		1506	129	JAPON		429	132	SUEDE		3	4	
	NICARAGUA		2795	230	TRINIDAD, TOBAGO		23607	1055	DANEMARK		111	90	
	.MARTINIQUE		120	9	.ANTILLES NEERL		62101	3132	SUISSE		0	1	
	.SURINAM		164	17	VENEZUELA		106	10	ALTRICHE		1	2	
	.GUYANE FR.		376	32	.GUYANE FR.		136	7	MARCC		425	19	
263	COTON				321	321	CHARBON CCKES ET AGGLOMERES			ETATS-UNIS		292	190
	MONDE	T	179	53	MCNCE	T	23	2	HONDURAS BRIT		1	3	
	CEE		169	46	CEE		23	2	.MARTINIQUE		19	11	
	ADM		10	7	FRANCE		23	2	INDES OCCID.		99	9	
	FRANCE		169	46	332	332	DERIVES CU PETROLE			TRINIDAD, TOBAGO		416	53
	.TCHAD		10	7	MONDE	T	84828	4274	JAPON		4	3	
265	FIBRE VEGET SAUF COTON ET JUTE				CEE		157	41	512	512	PRODUITS CHIMIQUES ORGANIQU		
	MCNCE	T	1	1	ADM		62237	3139	MONDE	T	415	91	
	CEE		1	1	FRANCE		113	30	CEE		72	48	
	FRANCE		1	1	PAYS-BAS		44	11	FRANCE		55	39	
267	FRIPERIE CRILLES CHIFFONS				ROYAUME-UNI		81	21	PAYS-BAS		18	9	
	MCNCE	T	23	12	ETATS-UNIS		903	132	ETATS-UNIS		3	8	
	CEE		22	10	JAPON		429	132	TRINIDAD, TOBAGO		340	34	
	FRANCE		22	10	TRINIDAD, TOBAGO		21023	809	513	513	ELEMENTS CHIMIQUES INCRGANI		
	ETATS-UNIS		1	2	.ANTILLES NEERL		62101	3132	MONDE	T	342	77	
271	ENGRAIS NATURELS				.GUYANE FR.		136	7	CEE		319	73	
	MCNCE	T	359	15	341	341	GAZ NATURELS ET GAZ D USINES			ACM		2	1
	CEE		84	8	MCNCE	T	2786	265	FRANCE		319	73	
	AFRIQUE NON ADM		275	11	CEE		88	8	ETATS-UNIS		20	3	
	FRANCE		84	8	ADM		8	1	.MARTINIQUE		2	1	
	MAROC		275	11	FRANCE		88	8	514	514	AUTR PROD CHIM INORGANIQUE		
	FRANCE		84	8	.MARTINIQUE		8	1	MONDE	T	449	76	
	ETATS-UNIS		1	2	TRINIDAD, TOBAGO		2585	246	CEE		445	75	
273	PIERRES CONSTRUC SABL GRAVIERS				VENEZUELA		106	10	FRANCE		389	70	
	MCNCE	T	184	12									

CST	PRODUIT		QUANTITÉ	VALEUR 1 000 \$	CST	PRODUIT		QUANTITÉ	VALEUR 1 000 \$	CST	PRODUIT		QUANTITÉ	VALEUR 1 000 \$
	Origine					Unité	Origine				Unité	Origine		
	BELGIQUE-LUXBG		56	4		BELGIQUE-LUXBG		20	2		611	CUIRS		
	ETATS-UNIS		3	1		PAYS-BAS		4154	317		MONDE	T	2	10
521	GOUDRONS MINEF DER CHIP BRUT					ALLEMAGNE R.F.		149	13		CEE		1	9
	MONDE	T	43	9		MAROC		422	18		FRANCE		1	9
	CEE		43	9		INDES CCCID.		99	8					
	FRANCE		43	9	571	TRINIDAD, TOBAGO		65	7					
521	COLOR ORGA SYNT ETC					EXPLOSIFS								
	MONDE	T	3	3		MONDE	T	33	54		612	ARTICLES MANUF EN CUIR NDA		
	CEE		3	3		CEE		32	52		MONDE	T	3	28
	FRANCE		3	3		FRANCE		31	52		CEE		3	27
						AUTRICHE		1	2		FRANCE		3	26
532	EXTRAITS COLORANTS					MATIÈRES PLASTIQU RESIN ART								
	MONDE	T	2	1		MONDE	T	238	276		621	DEMI PRODUITS EN CAOUTCHOUC		
	CEE		2	1		CEE		219	250		MONDE	T	32	57
	FRANCE		2	1		ACM		2	2		CEE		28	49
						FRANCE		180	203		FRANCE		28	49
						ALLEMAGNE R.F.		6	9		ROYAUME-UNI		1	3
						ITALIE		33	38		ETATS-UNIS		2	4
						SUEDE		3	4					
						ETATS-UNIS		14	20		629	ART MANUF EN CAOUTCHOUC NDA		
						MARTINIQUE		2	2		MONDE	T	769	1105
533	PIGMENTS PEINTURES VERNIS					599 PRODUITS CHIMIQUES NCA								
	MONDE	T	1145	628		MONDE	T	1127	832		CEE		754	1073
	CEE		1003	505		CEE		895	748		AFRIQUE NON ADM		1	2
	ADM		15	8		ADM		0	1		FRANCE		712	1009
	FRANCE		985	492		AFRIQUE NON ADM		3	1		BELGIQUE-LUXBG		7	12
	PAYS-BAS		15	9		FRANCE		884	737		PAYS-BAS		14	16
	ALLEMAGNE R.F.		2	4		PAYS-BAS		5	5		ALLEMAGNE R.F.		10	18
	DANEMARK		96	82		ALLEMAGNE R.F.		7	7		ITALIE		12	18
	ETATS-UNIS		26	25		ROYAUME-UNI		11	7		ROYAUME-UNI		4	7
	MARTINIQUE		15	8		CANEMARK		15	8		SUEDE		0	1
	TRINIDAD, TOBAGO		6	7		MAROC		3	1		MAROC		1	2
						ETATS-UNIS		195	63		ETATS-UNIS		10	22
541	PRODUITS MÉDICIN ET PHARMAC					6+8 ARTICLES MANUFACTURES								
	MONDE	T	516	2215		MONDE	T	137167	32281		631	BOIS ARTIF ET TRAVAILLES NDA		
	CEE		516	2215		CEE		72294	28535		MONDE	T	1152	401
	FRANCE		516	2215		ADM		497	175		CEE		829	307
						AFRIQUE NON ADM		8576	241		ADM		322	93
						FRANCE		68945	26773		FRANCE		829	307
						BELGIQUE-LUXBG		1956	416		GABON		174	70
						PAYS-BAS		206	135		SURINAM		147	23
						ALLEMAGNE R.F.		797	627					
						ITALIE		390	584		632	ARTICLES MANUF EN BOIS NDA		
						ROYAUME-UNI		147	201		MONDE	T	726	315
						SUEDE		5498	153		CEE		667	288
						DANEMARK		6	13		ADM		57	22
						SUISSE		2	22		FRANCE		666	286
						AUTRICHE		1	4		ALLEMAGNE R.F.		1	1
						PORTUGAL		3	5		ROYAUME-UNI		0	1
						ESPAGNE		4	6		ETATS-UNIS		0	1
						HONGRIE		24	14		HAITI		2	4
						MAROC		148	78		SURINAM		31	9
						ALGERIE		8428	163		GUYANE FR.		25	13
						GABON		174	70					
						MADAGASCAR		14	2		633	ARTICLES EN LIEGE		
						ETATS-UNIS		37080	2486		MONDE	T	3	7
						CANADA		3	12		CEE		3	7
						NICARAGUA		600	11		FRANCE		3	7
						HAITI		3	6					
						MARTINIQUE		13	30		641	PAPIERS ET CARTONS		
						JAMAÏQUE		0	1		MONDE	T	7393	1257
						INDES CCCID.		53	31		CEE		1050	297
						TRINIDAD, TOBAGO		43	35		FRANCE		1049	295
						ANTILLES NEERL		90	28		BELGIQUE-LUXBG		0	1
						COLOMBIE		4594	83		ALLEMAGNE R.F.		1	2
						VENEZUELA		7587	160		ROYAUME-UNI		1	9
						GUYANE BRIT.		80	14		SUEDE		5	1
						SURINAM		178	31		ETATS-UNIS		6333	947
						GUYANE FR.		26	14		CANADA		1	2
						BRESIL		5	1		COLOMBIE		3	1
						INDE, SIKKIM		2	7					
						MALAYSIA		15	5		642	ARTICLES EN PAPIER OU CARTON		
						JAPON		26	24		MONDE	T	2605	1208
						HONG-KONG		19	33					
551	ENGRAIS MANUFACTURES													
	MONDE	T	30942	2375										
	CEE		30356	2342										
	AFRIQUE NON ADM		422	18										
	FRANCE		26034	2011										

CST	PRODUIT		VALEUR 1 000 \$	CST	PRODUIT		VALEUR 1 000 \$	CST	PRODUIT		VALEUR 1 000 \$	
	Origine	Unité			Origine	Unité			Origine	Unité		
	CEE		2495	1132	ESPAGNE		3	2	666	ARTICLES EN CERAMIQUE		
	ADM		1	2	MAROC		9	1	MCNDE	T	152	163
	AFRIQUE NCN ACM		3	1	MADAGASCAR		14	2	CEE		149	158
	FRANCE		2492	1130	ETATS-UNIS		27	19	FRANCE		148	156
	PAYS-BAS		1	1	MARTINIQUE		5	1	BELGICUE-LUXBG		0	1
	ALLEMAGNE R.F.		2	2	TRINIDAD, TOBAGO		6	1	ALLEMAGNE R.F.		0	1
	ROYAUME-UNI		14	16	JANTILLES NEERL		2	7	ETATS-UNIS		1	1
	SUEDE		1	1	VENEZUELA		17	2	JAPON		3	3
	AUTRICHE		1	1	GUYANE BRIT.		80	12				
	ALGERIE		3	1	BRESIL		5	1				
	ETATS-UNIS		78	45	PCNG-KCNG		0	1				
	CANADA		0	1					673	BARRES PROFILS PALPLANCHES		
	MARTINIQUE		1	1					MONDE	T	10548	1336
	TRINIDAD, TOBAGO		8	5	657	CCUV PARQU TAPIS TAPISSERIE			CEE		10548	1336
	COLOMBIE		3	3	FRANCE		130	86	FRANCE		10468	1327
	VENEZUELA		2	1	BELGICUE-LUXBG		0	1	BELGICUE-LUXBG		80	8
					PAYS-BAS		110	36				
651	FILS DE MATIERES TEXTILES				ALLEMAGNE R.F.		10	3	674	LARGES PLATS ET TOLES		
	MCNDE	T	13	69	ITALIE		1	2	MCNDE	T	7059	1581
	CEE		13	68	INDE, SIKKIM		0	1	CEE		6660	1477
	FRANCE		12	66					FRANCE		6144	1360
	ALLEMAGNE R.F.		0	1	661	CHAUX CIMENTS CUVR PR BATIMENT			BELGICUE-LUXBG		514	113
	ROYAUME-UNI		0	1	MONDE	T	85962	2127	ALLEMAGNE R.F.		2	4
652	TISSUS CCTCN SAUF TISSUS SPEC				CEE		29358	1042	ETATS-UNIS		399	105
	MCNDE	T	215	632	AFRIQUE NCN ACM		8424	162				
	CEE		206	601	FRANCE		28596	1026	675	FEUILLARDS		
	FRANCE		194	558	BELGICUE-LUXBG		798	16	MCNDE	T	6	3
	PAYS-BAS		2	8	ALLEMAGNE R.F.		5	1	CEE		6	3
	ALLEMAGNE R.F.		10	35	SUEDE		5467	99	FRANCE		6	3
	ROYAUME-UNI		3	13	ALGERIE		8424	162				
	AUTRICHE		0	2	ETATS-UNIS		29922	589				
	ETATS-UNIS		2	6	NICARAGUA		600	11				
	INDE, SIKKIM		2	6	COLOMBIE		4584	79	676	RAILS AUT ELEM D VOIES FER		
	JAPON		0	2	VENEZUELA		7568	145	MCNDE	T	107	18
									CEE		106	13
653	AUTRES TISSUS SAUF SPECIAUX				662	PIECES DE CONSTR EN CERAM			ADM		0	4
	MCNDE	T	126	783	MCNDE	T	3513	753	FRANCE		106	13
	CEE		100	688	CEE		3452	748	ETATS-UNIS		1	1
	FRANCE		54	662	FRANCE		2858	627	MARTINIQUE		0	4
	PAYS-BAS		1	1	ALLEMAGNE R.F.		495	110				
	ALLEMAGNE R.F.		2	13	ITALIE		99	11	677	FILS FER ACIER SF FIL MACH		
	ITALIE		3	12	INDE CCCID.		45	1	MCNDE	T	130	23
	ROYAUME-UNI		10	46	JAPON		11	4	CEE		130	23
	ETATS-UNIS		16	44					FRANCE		130	23
654	TULLES DENTELLES BRODERIES				663	ARTICLES MINERAUX NDA						
	MCNDE	T	11	135	MCNDE	T	232	119	678	TLB TUYAUX RACC FON FER AC		
	CEE		10	124	CEE		224	107	MONDE	T	2727	690
	FRANCE		10	123	FRANCE		129	90	CEE		2668	670
	ROYAUME-UNI		0	2	ALLEMAGNE R.F.		2	4	FRANCE		2648	649
	SUISSE		0	3	ITALIE		93	12	ALLEMAGNE R.F.		20	21
	ETATS-UNIS		1	6	ROYAUME-UNI		0	2	ROYAUME-UNI		53	15
655	TISSUS SPECIAUX ARTIC ASSIM				ETATS-UNIS		8	11	ETATS-UNIS		0	1
	MCNDE	T	192	217					JAPON		6	3
	CEE		189	212	664	VERRE			679	OUVR BRUTS FON AC MOULE FORGE		
	FRANCE		188	207	MCNDE	T	742	321	MCNDE	T	60	20
	ALLEMAGNE R.F.		0	3	CEE		739	313	CEE		60	19
	ITALIE		1	1	FRANCE		402	217	FRANCE		59	19
	SUEDE		0	2	BELGICUE-LUXBG		330	86				
	PORTUGAL		1	1	ALLEMAGNE R.F.		8	7				
	ETATS-UNIS		2	3	ITALIE		1	2				
					ETATS-UNIS		2	7				
656	ARTICLES EN MAT TEXTILES NDA				665	VERRERIE			681	ARGENT ET PLATINE ETC		
	MCNDE	T	1830	1442	MCNDE	T	1043	391	MCNDE	T	0	2
	CEE		1655	1387	CEE		1041	388	CEE		0	2
	ADM		23	10	FRANCE		934	362	FRANCE		0	2
	AFRIQUE NCN ACM		9	1	BELGICUE-LUXBG		100	17				
	FRANCE		1614	1331	FAYS-BAS		4	1	682	CUIVRE		
	BELGICUE-LUXBG		2	4	ALLEMAGNE R.F.		1	4	MCNDE	T	56	116
	PAYS-BAS		22	6	ITALIE		2	3	CEE		55	115
	ITALIE		17	45	ROYAUME-UNI		1	1	FRANCE		51	106
	ROYAUME-UNI		1	4	ETATS-UNIS		1	2	BELGICUE-LUXBG		4	8
	PORTUGAL		0	1	JAPON		1	1				

CST	PRODUIT		QUANTITÉ	VALEUR		CST	PRODUIT		QUANTITÉ	VALEUR		CST	PRODUIT		QUANTITÉ	VALEUR	
	Origine	Unité					1 000 \$	Origine					Unité	1 000 \$			Origine
	ALLEMAGNE R.F.		1	2			ALLEMAGNE R.F.		6	3			EQUATEUR		0	1	
	ETATS-UNIS		0	1			ROYAUME-UNI		1	2			JAPON		6	18	
6E4	ALUMINIUM						ETATS-UNIS		8	17			ALSTRALIE		2	5	
	MCNDE	T	151	152		655	OUTILLAGE EN METAUX COMMUNS						711	CHAUDIÈRES MOT NON ELECTR			
	CEE		66	69			MCNDE	T	146	305			MCNDE	T	206	631	
	ADM		0	1			CEE		135	278			CEE		184	515	
	FRANCE		65	68			FRANCE		127	254			FRANCE		100	345	
	PAYS-BAS		1	2			BELGIQUE-LUXBG		1	1			BELGIQUE-LUXBG		14	88	
	ETATS-UNIS		64	62			PAYS-BAS		1	2			ALLEMAGNE R.F.		69	79	
	MARTINIQUE		0	1			ALLEMAGNE R.F.		6	19			ITALIE		1	2	
6E5	PLOMB						ROYAUME-UNI		0	1			ROYAUME-UNI		3	9	
	MCNDE	T	38	18			SUEDE		7	11			SUEDE		2	12	
	CEE		38	18			SUISSE		0	1			ETATS-UNIS		17	94	
	FRANCE		36	18			PORTUGAL		2	3			712	TRACTEURS MACH APPAR AGRIC			
6E6	ZINC						ETATS-UNIS		2	11			MCNDE	T	230	418	
	MCNDE	T	32	19		656	JAPON		0	1			CEE		126	222	
	CEE		32	19			CCUTELLERIE ET COUVERTS						AFRIQUE NON AGM		3	3	
	FRANCE		32	19			MCNDE	T	23	130			FRANCE		102	179	
6E7	ETAIN						CEE		23	129			BELGIQUE-LUXBG		6	8	
	MCNDE	T	4	8			FRANCE		21	125			PAYS-BAS		1	1	
	CEE		4	8			ALLEMAGNE R.F.		1	2			ALLEMAGNE R.F.		11	24	
	FRANCE		4	8			ITALIE		1	2			ITALIE		6	10	
6E9	ALTR MET COMMUNS NON FERREUX						657	ARTICLES METAL USAGE DOMEST						ROYAUME-UNI		34	48
	MCNDE	T	0	1			MCNDE	T	578	880			REP.AFRIQUE SUD		3	3	
	CEE		0	1			CEE		566	849			ETATS-UNIS		65	140	
	FRANCE		0	1			FRANCE		492	739			MEXIQUE		0	1	
							BELGIQUE-LUXBG		0	3			ALSTRALIE		2	3	
651	CONSTRUCT METALL ET PARTIES						PAYS-BAS		10	22			714	MACHINES DE BUREAU			
	MCNDE	T	650	547			ALLEMAGNE R.F.		3	7			MONDE	T	29	321	
	CEE		558	414			ITALIE		61	78			CEE		21	202	
	ADM		3	12			ROYAUME-UNI		3	5			FRANCE		13	90	
	FRANCE		538	359			SUEDE		5	19			PAYS-BAS		0	1	
	PAYS-BAS		0	1			SUISSE		0	1			ALLEMAGNE R.F.		3	44	
	ALLEMAGNE R.F.		4	8			ETATS-UNIS		2	5			ITALIE		5	67	
	ITALIE		16	47			JAPON		0	1			ROYAUME-UNI		5	50	
	ROYAUME-UNI		23	10			MCNDE	T	841	958			SUEDE		1	11	
	ETATS-UNIS		66	111			CEE		800	859			SLISSE		1	10	
	MARTINIQUE		3	12			FRANCE		707	769			ETATS-UNIS		2	47	
	INDES OCCID.		0	1			BELGIQUE-LUXBG		0	3			JAPON		0	1	
							PAYS-BAS		27	16			715	MACH POUR TRAVAIL DES METAUX			
652	RESERVOIRS FILTS ETC METALL						ALLEMAGNE R.F.		64	70			MONDE	T	57	156	
	MCNDE	T	375	133			ITALIE		2	3			CEE		52	141	
	CEE		253	121			ROYAUME-UNI		7	10			ADM		1	2	
	ADM		65	7			SUEDE		0	1			FRANCE		51	137	
	FRANCE		243	113			ETATS-UNIS		33	88			ALLEMAGNE R.F.		1	4	
	PAYS-BAS		5	1			VENEZUELA		0	1			SUISSE		1	4	
	ALLEMAGNE R.F.		5	8			7	MACHINES ET MATERIEL TRANSP.						ETATS-UNIS		3	8
	ROYAUME-UNI		8	2			MONDE	T	9637	18538			MARTINIQUE		1	2	
	ETATS-UNIS		8	1			CEE		8460	16152			717	MACH PR TEXT CUIR MAC A COUD			
	TRINIDAD, TCEAGO		20	2			ACP		25	39			MCNDE	T	32	113	
	MARTINIQUE		3	12			AFRIQUE NON ACP		3	3			CEE		23	81	
	INDES OCCID.		0	1			FRANCE		6951	13248			FRANCE		17	61	
							BELGIQUE-LUXBG		60	169			ALLEMAGNE R.F.		1	7	
653	CABL RONCES TREILLIS METAL						PAYS-BAS		39	84			ITALIE		5	13	
	MCNDE	T	1103	523			ALLEMAGNE R.F.		1172	2268			SUEDE		1	4	
	CEE		1102	521			ITALIE		179	383			SUISSE		2	13	
	FRANCE		1094	517			ROYAUME-UNI		322	567			ESPAGNE		5	7	
	BELGIQUE-LUXBG		8	3			NORVEGE		14	10			ETATS-UNIS		2	6	
	ETATS-UNIS		1	3			SUEDE		48	120			JAPON		1	1	
654	CLOUTERIE ET BOULONNERIE						DANEMARK		20	31			718	MACH PR AUT INDUS SPECIAL			
	MCNDE	T	597	242			SUISSE		5	37			MONDE	T	742	1053	
	CEE		587	222			AUTRICHE		0	2			CEE		576	814	
	FRANCE		581	219			ESPAGNE		5	7			ADM		1	1	
							GRECE		0	1			FRANCE		565	781	
							REP.AFRIQUE SUD		3	3			ALLEMAGNE R.F.		12	33	
							ETATS-UNIS		772	1895			ROYAUME-UNI		2	3	
							CANADA		7	39			ETATS-UNIS		162	232	
							MEXIQUE		0	1			CANADA		0	1	
							MARTINIQUE		24	37			GUYANE FR.		1	1	
							INDES OCCID.		1	4			AUSTRALIE		1	2	
							COLMBIE		6	6							
							GUYANE FR.		1	2							

CST	PRODUIT		VALEUR 1 000 \$	CST	PRODUIT		VALEUR 1 000 \$	CST	PRODUIT		VALEUR 1 000 \$
	Origine	Quantité Unité			Origine	Quantité Unité			Origine	Quantité Unité	
	CEE	4	65		856 OBJETS D'ART ET ANTIQUITE						
	ADM	0	4		MCNDE T	0	5				
	FRANCE	4	63		CEE	0	4				
	ALLEMAGNE R.F.	0	2		FRANCE	0	4				
	ROYAUME-UNI	0	3								
	ETATS-UNIS	0	1		857 BIJOUTERIE JOAILLERIE ORFÈVRE						
	MARTINIQUE	0	4		MCNDE T	6	727				
E64	HERLGERIE				CEE	6	714				
	MCNDE T	10	166		FRANCE	5	548				
	CEE	10	174		ALLEMAGNE R.F.	0	1				
	FRANCE	10	173		ITALIE	0	165				
	SUISSE	0	12		PORTUGAL	0	1				
					ETATS-UNIS	0	1				
					VENEZUELA	0	10				
E51	INSTR MUSIQUE PHONOS DISQUES				859 ARTICLES MANUFACTURES NDA						
	MCNDE T	42	352		MCNDE T	800	697				
	CEE	36	310		CEE	634	616				
	FRANCE	31	278		ADM C	0	1				
	PAYS-BAS	1	8		AFRIQUE NON ADM	131	43				
	ALLEMAGNE R.F.	3	21		FRANCE	550	539				
	ITALIE	1	3		BELGIQUE-LUXBG	82	71				
	ROYAUME-UNI	0	1		ALLEMAGNE R.F.	1	4				
	ETATS-UNIS	5	36		ITALIE	1	2				
	INDES OCCID.	1	1		ROYAUME-UNI	0	2				
	TRINIDAD, TCBAGG	0	2		SUEDE	12	10				
	VENEZUELA	0	1		MARCC	131	43				
	JAPON	0	1		ETATS-UNIS	5	14				
					CANADA	0	3				
E52	OUVRAGES IMPRIMES				HAITI	1	1				
	MCNDE T	302	884		INDES OCCID.	1	1				
	CEE	290	863		ANTILLES NEERL	0	1				
	FRANCE	286	855		MALAYSIA	15	5				
	BELGIQUE-LUXBG	1	3		JAPON	0	1				
	ALLEMAGNE R.F.	2	4								
	ITALIE	1	1		941 ANIMAUX ZOO CHIENS CHATS SIM						
	ETATS-UNIS	9	15		MONDE T	0	1				
	CANADA	1	1		CEE	0	1				
	INDES OCCID.	0	1		FRANCE	0	1				
	TRINIDAD, TCBAGG	1	3								
E53	OUVR ET ART EN MAT PLAST NCA				958 OR NON MONETAIRE						
	MCNDE T	327	574		MONDE T	0	38				
	CEE	317	547		CEE	0	38				
	ADM	2	4		FRANCE	0	38				
	FRANCE	312	535								
	PAYS-BAS	2	4								
	ALLEMAGNE R.F.	1	3								
	ITALIE	3	5								
	ROYAUME-UNI	1	1								
	ETATS-UNIS	5	18								
	CANADA	1	1								
	MARTINIQUE	2	4								
	TRINIDAD, TCBAGG	0	2								
E54	VOIT ENFANT ART SPORT JOUETS										
	MONDE T	145	428								
	CEE	142	416								
	FRANCE	128	380								
	BELGIQUE-LUXBG	0	1								
	ALLEMAGNE R.F.	2	8								
	ITALIE	13	28								
	ROYAUME-UNI	1	2								
	ETATS-UNIS	1	7								
	JAPON	1	2								
E55	ARTICLES DE BUREAU										
	MCNDE T	77	158								
	CEE	74	152								
	FRANCE	73	150								
	PAYS-BAS	1	1								
	ALLEMAGNE R.F.	0	2								
	SUEDE	1	1								
	ETATS-UNIS	1	4								

CST	PRODUIT		VALEUR 1 000 \$	CST	PRODUIT		VALEUR 1 000 \$	CST	PRODUIT		VALEUR 1 000 \$
	Destination	Unité			Destination	Unité			Destination	Unité	
	COMMERCE TOTAL				CEE				CEE		
	MCNCE T 274082 3500E				FRANCE 33 26				ADM 6348 2270		
	CEE 195473 28052				051 FRUITS FRAIS NCIX NCM OLEAG				FRANCE 6348 2270		
	ACM 3955 706				MCNCE T 79492 11449				MARTINIQUE 3 3		
	AFRIQUE NCM ADM 404 58				CEE 79474 11435				2 MATIERES PREMIERES		
	FRANCE 176889 27535				ACM 18 14				MCNCE T 292 174		
	BELGIQUE-LUXBG 5251 163				FRANCE 78338 11281				CEE 280 163		
	PAYS-BAS 10177 175				ITALIE 1136 154				ACM 10 9		
	ALLEMAGNE R.F. 15 19				MARTINIQUE 18 14				FRANCE 169 76		
	ITALIE 1136 154				054 LEGUMES PLANT TUBERC ALIM				BELGIQUE-LUXBG 110 87		
	ROYAUME-UNI 1 8				MCNCE T 17 3				SUISSE 0 1		
	SUISSE 1 3				ACM 16 3				MARTINIQUE 10 8		
	MAROC 404 57				MARTINIQUE 16 3				POLYNESIE FR. 0 1		
	ETATS-UNIS 73553 6016				055 PREPAR ET CONSERV DE LEGUMES				211 PEUX BRUTES SAUF PELLETERIES		
	REP. DOMINICAINE 1 3				MCNCE T 0 1				MCNCE T 95 13		
	MARTINIQUE 866 375				ACM 0 1				CEE 95 13		
	JAMAÏQUE 17 6				MARTINIQUE 0 1				FRANCE 95 13		
	INDES OCCID. 125 17				061 SUCRE ET MIEL				251 PATES A PAPIER ET DECHETS		
	ANTILLES NEERL 2341 126				MCNCE T 182084 19165				MCNCE T 22 1		
	COLUMBIE 520 133				CEE 107736 13083				CEE 22 1		
	VENEZUELA 1 4				ADM 430 64				FRANCE 22 1		
	GUYANE BRIT. 24 1				AFRIQUE NON ACM 400 56				284 DECHETS DE METAUX NON FERREUX		
	SURINAM 148 42				FRANCE 92583 12857				MCNCE T 154 114		
	GUYANE FR. 588 155				BELGIQUE-LUXBG 5141 77				CEE 145 108		
	POLYNESIE FR. 15 3				PAYS-BAS 10012 149				ADM 9 7		
	C PRODUITS ALIMENTAIRES				MAROC 400 56				FRANCE 34 22		
	MCNCE T 261978 30874				ETATS-UNIS 73518 5962				BELGIQUE-LUXBG 110 86		
	CEE 187536 24736				MARTINIQUE 50 9				MARTINIQUE 9 7		
	ADM 522 111				GUYANE FR. 365 52				291 MAT BRUTES ORIG ANIMALE NDA		
	AFRIQUE NCM ADM 400 56				POLYNESIE FR. 15 2				MCNCE T 4 15		
	FRANCE 171247 24356				C72 CACAC				CEE 3 11		
	BELGIQUE-LUXBG 5141 77				MCNCE T 32 12				ACM 1 2		
	PAYS-BAS 10012 149				CEE 32 12				FRANCE 3 10		
	ITALIE 1136 154				FRANCE 32 12				BELGIQUE-LUXBG 0 1		
	ROYAUME-UNI 1 5				075 EPICES				SUISSE 0 1		
	MAROC 400 56				MCNCE T 1 8				MARTINIQUE 0 2		
	ETATS-UNIS 73518 5962				ADM 0 2				POLYNESIE FR. 0 1		
	MARTINIQUE 136 45				ROYAUME-UNI 1 5				292 MAT BRUTES ORIG VEGETALE NDA		
	INDES OCCID. 2 3				MARTINIQUE 0 2				MCNCE T 14 30		
	GUYANE FR. 371 59				099 PREPARAT ALIMENTAIRES NDA				CEE 14 30		
	POLYNESIE FR. 15 2				MCNCE T 34 3				FRANCE 14 29		
	CC1 ANIMALS VIVANTS				ADM 34 3				3 PRODUITS ENERGETIQUES		
	MCNCE T 4 3				MARTINIQUE 34 3				MCNCE T 2349 126		
	ADM 4 3				1 BIÈSSES ET TABACS				ADM 2346 124		
	MARTINIQUE 62 207				MCNCE T 6445 2287				MARTINIQUE 11 3		
	C11 VIANDE FRAICHE REFRIG CONGEL				CEE 6348 2270				INDES OCCID. 2 1		
	MCNCE T 275 154				ACM 97 18				ANTILLES NEERL 2334 121		
	CEE 260 179				FRANCE 6348 2270				322 DERIVES DU PETROLE		
	ADM 15 15				MARTINIQUE 97 18				MCNCE T 2349 126		
	FRANCE 260 179				111 BIÈSSES N ALC EXC JUS FRUITS				ADM 2346 124		
	MARTINIQUE 5 8				MCNCE T 93 15				MARTINIQUE 11 3		
	GUYANE FR. 6 7				ACM 93 15				INDES OCCID. 2 1		
	C12 VIANCES ETC SECHES SAL FUM				MARTINIQUE 93 15				ANTILLES NEERL 2334 121		
	MCNCE T 3 5				122 BIÈSSES ALCOOLIQUES				5 PRODUITS CHIMIQUES		
	ADM 3 5				MCNCE T 6352 2273				MCNCE T 243 105		
	MARTINIQUE 3 5								CEE 171 63		
	C13 PREP ET CONSERVE DE VIANDE								ADM 72 29		
	MCNCE T 2 1								FRANCE 6 34		
	ADM 2 1										
	MARTINIQUE 2 1										
	C24 FROMAGE ET CAILLEBOTTÉ										
	MCNCE T 2 4										
	INDES OCCID. 2 3										
	C21 POISSONS										
	MCNCE T 33 26										

CST	PRODUIT		VALEUR 1 000 \$	CST	PRODUIT		VALEUR 1 000 \$	CST	PRODUIT		VALEUR 1 000 \$	
	Destination	Unité			Destination	Unité			Destination	Unité		
	FAYS-BAS	165	25		FAYS-BAS	C	1	655	TISSUS SPECIAUX ARTIC ASSIM			
	ETATS-UNIS	0	12		ALLEMAGNE R.F.	0	2		MCNDE	T	1	6
	.MARTINIQUE	15	21		ITALIE	0	1		CEE		1	1
	.GUYANE FR.	56	9		ROYAUME-UNI	0	2		ACM		0	5
512	PRODUITS CHIMIQUES ORGANIQU				SUISSE	1	2		FRANCE		1	1
	MCNDE	T	175	35	MAROC	4	2		.MARTINIQUE		0	5
	CEE		165	29	ETATS-UNIS	1	13					
	AOM		10	6	REP. DOMINICAINE	1	3					
	FAYS-BAS	165	29		.MARTINIQUE	358	129	656	ARTICLES EN MAT TEXTILES NDA			
	.MARTINIQUE	7	4		JAMAIQUE	14	3		MCNDE	T	889	440
	.GUYANE FR.	4	2		INDES OCCID.	125	12		CEE		852	432
513	ELEMENTS CHIMIQUES INORGANI				.ANTILLES NEERL	6	3		ACM		4	5
	MCNDE	T	41	3	COLCMBIE	520	133		AFRIQUE NCN AOM		4	2
	CEE		0	1	GUYANE BRIT.	24	1		FRANCE		852	432
	ACM		40	2	.SURINAM	148	42		MAROC		4	2
	FRANCE		0	1	.GUYANE FR.	41	30		.MARTINIQUE		1	3
	.MARTINIQUE		4	1					GUYANE BRIT.		24	1
	.GUYANE FR.		37	1					.GUYANE FR.		3	2
515	MATERIAUX RADIOACTIFS ASSIM			611	CUIRS							
	MCNDE	T	5	1	MONDE	T	0	1	661	CFAUX CEMENTS OUVR PR BATIMENT		
	AOM		5	1	CEE		0	1	MONDE	T	117	4
	.GUYANE FR.		5	1	FRANCE		0	1	INDES OCCID.		110	4
523	PIGMENTS PEINTURES VERNIS			629	ART MANUF EN CAOUTCHUC NDA				662	PIECES DE CONSTR EN CERAM		
	MCNDE	T	5	3	MCNDE	T	4	2	MCNDE	T	7	1
	ACM		5	3	CEE		3	1				
	.MARTINIQUE		1	2	ACM		1	1	664	VERRE		
	.GUYANE FR.		3	1	FRANCE		3	1	MCNDE	T	0	1
541	PRODUITS MEDICIN ET PHARMAC			632	ARTICLES MANUF EN BOIS NDA				665	VERRERIE		
	MCNDE	T	5	28	MCNDE	T	41	5	MCNDE	T	70	7
	CEE		5	28	AOM		39	5	CEE		3	2
	FRANCE		5	28	.MARTINIQUE		39	5	ACM		68	5
553	PARFUMERIE ET PROD DE BEALTE			641	PAPIERS ET CARTONS				FRANCE		3	2
	MCNDE	T	2	17	MCNDE	T	81	20	.MARTINIQUE		68	5
	CEE		1	4	CEE		69	17	FRANCE		3	2
	FRANCE		1	4	FRANCE		69	17	.MARTINIQUE		68	5
	ETATS-UNIS		0	12	JAMAIQUE		8	2	678	TUB TUYAUX RACC FON FER AC		
561	ENGRAIS MANUFACTURES			642	ARTICLES EN PAPIER OU CARTON				MONDE	T	9	1
	MCNDE	T	5	1	MCNDE	T	827	222	AOM		9	1
	AOM		5	1	CEE		1	3	.MARTINIQUE		9	1
	.GUYANE FR.		5	1	AOM		307	85				
571	EXPLOSIFS				FRANCE		1	3	691	CONSTRUCT METALL ET PARTIES		
	MCNDE	T	3	7	.MARTINIQUE		159	43	MCNDE	T	40	30
	ACM		3	7	COLCMBIE		520	123	AOM		33	27
	.MARTINIQUE		3	7	.SURINAM		148	42	.MARTINIQUE		25	22
599	PRODUITS CHIMIQUES NDA			651	FILS DE MATIERES TEXTILES				INDES OCCID.		7	2
	MCNDE	T	3	9	MCNDE	T	0	1	.ANTILLES NEERL		6	3
	AOM		3	9	CEE		0	1	.GUYANE FR.		2	2
	.MARTINIQUE		1	7	FRANCE		0	1	692	RESERVOIRS FUTS ETC METALL		
	.GUYANE FR.		1	2	652	TISSUS COTON SAUF TISSUS SPEC			MCNDE	T	61	35
648	ARTICLES MANUFACTURES				MCNDE	T	0	2	CEE		2	1
	MCNDE	T	2210	1054	CEE		0	2	AOM		58	34
	CEE		967	678	FRANCE		0	2	FRANCE		2	1
	AOM		553	205	653	AUTRES TISSUS SAUF SPECIAUX			.MARTINIQUE		27	18
	AFRIQUE NCN ACM		4	2	MCNDE	T	2	24	.GUYANE FR.		31	16
	FRANCE		967	674	CEE		2	24	693	CABL RONCES TREILLIS METAL		
					FRANCE		2	24	MCNDE	T	1	1
					654	TULLES DENTELLES BROCHERIES			AOM		1	1
					MONDE	T	0	5	.GUYANE FR.		1	1
					CEE		0	5	654	CLUTERIE ET BOULCNERIE		
					FRANCE		0	5	MCNDE	T	1	2
									ACM		1	1
									.MARTINIQUE		1	1

CST	PRODUIT	QUANTITÉ	VALEUR	CST	PRODUIT	QUANTITÉ	VALEUR	CST	PRODUIT	QUANTITÉ	VALEUR
	Destination	Unité	1 000 \$		Destination	Unité	1 000 \$		Destination	Unité	1 000 \$
655	CUTILLAGE EN METAUX COMMUNS			722	MACH ELECT APPAR PR COUPURE				CEE		1 3
	MONDE T	4	10		MONDE T	13	7		FRANCE		1 3
	CEE	3	9		CEE	3	5				
	FRANCE	3	9		ACM	10	2		841	VETEMENTS	
657	ARTICLES METAL USAGE DOMEST				FRANCE	2	4		MONDE T	8	91
	MONDE T	0	1		ALLEMAGNE R.F.	2	1		CEE	7	86
	CEE	0	1		MARTINIQUE	10	2		ACM	1	5
	FRANCE	0	1	724	APPAR POUR TELECOMMUNICAT				FRANCE	7	84
658	AUT ART MANUF EN MET COMM				MONDE T	3	22		PAYS-BAS	0	1
	MONDE T	3	3		CEE	0	5		ALLEMAGNE R.F.	0	1
	CEE	0	1		ACM	2	16		ITALIE	0	1
	ADM	3	3		FRANCE	0	5		MARTINIQUE	1	5
	FRANCE	0	1		ETATS-UNIS	0	1				
	MARTINIQUE	3	2	725	APPAREILS ELECTRODOMESTIQUES				851	CHAUSSURES	
	GUYANE FR.	0	1		MONDE T	0	1		MONDE T	7	39
7	MACHINES ET MATERIEL TRANSP.				FRANCE	0	5		CEE	3	16
	MONDE T	410	380		MARTINIQUE	2	16		ADM	1	6
	CEE	56	135	729	MACH ET APP ELECTRIQUES NOA				FRANCE	3	16
	ACM	315	209		MONDE T	4	23		ROYAUME-UNI	0	2
	FRANCE	37	119		CEE	4	21		ETATS-UNIS	1	10
	ALLEMAGNE R.F.	19	16		ACM	0	1		MARTINIQUE	0	1
	ROYAUME-UNI	0	1		FRANCE	3	20		INDES OCCID.	1	5
	ETATS-UNIS	32	28		ALLEMAGNE R.F.	1	1		GUYANE FR.	1	4
	MARTINIQUE	199	150		MARTINIQUE	0	1		861	APP SCIENTIF ET D OPTIQUE	
	JAMAIQUE	1	3		MONDE T	4	23		MONDE T	1	15
	ANTILLES NEERL	1	2		CEE	4	21		CEE	0	10
	VENEZUELA	1	4		ACM	0	1		ACM	0	4
	GUYANE FR.	119	57		FRANCE	3	20		FRANCE	0	9
					ALLEMAGNE R.F.	1	1		ETATS-UNIS	0	1
711	CHAUDIÈRES PCT NON ELECTR				MARTINIQUE	0	1		MARTINIQUE	0	3
	MONDE T	22	59	732	VEHICULES AUTOMOBILES ROUTIERS				GUYANE FR.	0	1
	CEE	15	48		MONDE T	87	55		862	FOURNITURES PHOTOCINEMA	
	ACM	7	11		CEE	11	24		MONDE T	1	2
	FRANCE	15	47		ADM	72	22		CEE	1	2
	ETATS-UNIS	0	1		FRANCE	11	23		FRANCE	1	2
	MARTINIQUE	7	11		ALLEMAGNE R.F.	0	1				
712	TRACTEURS MACH APPAR AGRIC				ETATS-UNIS	1	2		863	FILMS CINEMA IMPRES DEVELOP	
	MONDE T	20	14		MARTINIQUE	12	8		MONDE T	0	1
	ADM	20	14		JAMAIQUE	1	3		CEE	0	1
	GUYANE FR.	20	14		ANTILLES NEERL	1	2		ADM	0	1
					ANTILLES NEERL	1	2		FRANCE	0	1
714	MACHINES DE BUREAU				VENEZUELA	1	4		MARTINIQUE	0	1
	MONDE T	0	5		GUYANE FR.	59	12				
	ADM	0	4	734	AERONEFS				864	HORLOGERIE	
	MARTINIQUE	0	4		MONDE T	0	1		MONDE T	0	6
718	MACH PR ALT INDUS SPECIAL				CEE	0	1		CEE	0	5
	MONDE T	60	37		FRANCE	0	1		FRANCE	0	5
	ADM	32	30		MARTINIQUE	0	1		ETATS-UNIS	0	1
	ETATS-UNIS	27	6	735	BATEAUX				891	INSTR MUSIQUE PHONCS DISQUES	
	MARTINIQUE	2	5		MONDE T	92	27		MONDE T	0	5
	GUYANE FR.	30	22		CEE	1	1		CEE	0	2
					ACM	91	26		ACM	0	3
719	MACHINES APPAREILS NDA				FRANCE	1	1		FRANCE	0	2
	MONDE T	109	129		MARTINIQUE	91	26		MARTINIQUE	0	3
	CEE	22	30	812	APP SANIT HYG CHAUFF ECLAIR						
	ADM	84	81		MONDE T	2	1		892	OUVRAGES IMPRIMES	
	FRANCE	5	17		CEE	2	1		MONDE T	4	11
	ALLEMAGNE R.F.	17	14		ACM	2	1		CEE	4	11
	ETATS-UNIS	3	17		MARTINIQUE	2	1		FRANCE	4	10
	MARTINIQUE	74	73								
	GUYANE FR.	10	8	821	MEUBL SEMPIERS LITERIE SIM				893	OUVR ET ART EN MAT PLAST NOA	
					MONDE T	20	13		MONDE T	2	6
					CEE	1	2		CEE	2	5
					ACM	18	10		ADM	0	1
					FRANCE	1	2				
					MARTINIQUE	16	8				
					INDES OCCID.	1	1				
					GUYANE FR.	2	3				
				831	ARTI VOYAGE SACS A MAIN ETC						
					MONDE T	1	3				

CST	PRODUIT		VALEUR 1 000 \$	CST	PRODUIT		VALEUR 1 000 \$	CST	PRODUIT		VALEUR 1 000 \$
	Destination	Quantité Unité			Destination	Quantité Unité			Destination	Quantité Unité	
	FRANCE	2	5								
	MARTINIQUE	0	1								
	654 VOIT ENFANT ART SPORT JOUETS										
	MONDE	T	2	7							
	CEE	0	3								
	FRANCE	0	3								
	SUISSE	0	2								
	REP. DOMINICAINE	1	2								
	655 ARTICLES DE BUREAU										
	MONDE	T	0	1							
	CEE	0	1								
	FRANCE	0	1								
	657 BIJOUTERIE JOAILLERIE ORFÈVRE										
	MONDE	T	0	20							
	CEE	0	19								
	FRANCE	0	19								
	ITALIE	0	1								
	659 ARTICLES MANUFACTURÉS NCA										
	MONDE	T	1	5							
	CEE	1	8								
	FRANCE	1	8								
	531 MARCHÉ EN RECYCLAGE TRANSAC SPEC										
	MONDE	T	154	7							
	CEE	115	6								
	ADM	39	2								
	FRANCE	115	6								
	MARTINIQUE	39	2								
	558 CR NCA MONÉTAIRE										
	MONDE	T	0	1							
	CEE	0	1								
	FRANCE	0	1								

CST	PRODUIT		VALEUR 1 000 \$	CST	PRODUIT		VALEUR 1 000 \$	CST	PRODUIT		VALEUR 1 000 \$
	Destination	Unité			Destination	Unité			Destination	Unité	
051.30	BANANES FRAICHES										
	MNCE	T	79393								
	CEE		79393								
	FRANCE		7825E								
	ITALIE		1136								
061.30	SUCRE										
	MNCE	T	143294				18583				
	CEE		9256E				12852				
	ACM		430				64				
	AFRIQUE NCN ACM		40C				56				
	FRANCE		9256E				12852				
	MAROC		400				56				
	ETATS-UNIS		49897				5612				
	.MARTINIQUE		50				9				
	.GUYANE FR.		365				52				
	.POLYNESIE FR.		15				2				
112.41	RHUM										
	MNDE	T	6346				2268				
	CEE		6346				2268				
	FRANCE		6346				2268				

Associés d'Outre-Mer
STATISTIQUE DU COMMERCE EXTÉRIEUR

Überseeische Assoziierte
AUSSENHANDELSSTATISTIK

Associati d'Oltremare
STATISTICA DEL COMMERCIO CON L'ESTERO

Overzeese Geassocieerden
STATISTIEK VAN DE BUITENLANDSE HANDEL

Overseas Associates
FOREIGN TRADE STATISTICS

Martinique

1967 — No. 3	JAN.-DÉC. 1966
	JAN.-DEZ. 1966
	GEN.-DIC. 1966
	JAN.-DEC. 1966
	JAN.-DEC. 1966

MARTINIQUE

1966

TABLE DES MATIÈRES

INHALTVERZEICHNIS

De 1961 au 31-12-1966

Importations par origine	150
Exportations par destination	151
Balance commerciale	151
Importations par classe de produits	152
Exportations par principaux produits	153

Du 1-1-1966 au 31-12-1966

Importations des produits par origine	155
Exportations des produits par destination	165
Exportations : détail des principaux produits	169

Source: Direction Générale des Douanes et Droits indirects de la République Française

Von 1961 bis 31-12-1966

Einfuhr nach Ursprung	150
Ausfuhr nach Bestimmung	151
Einfuhr-Ausfuhrüberschuß	151
Einfuhr nach Warenklassen	152
Ausfuhr nach wichtigsten Waren	153

Von 1-1-1966 bis 31-12-1966

Einfuhr der Waren nach Ursprung	155
Ausfuhr der Waren nach Bestimmung	165
Ausfuhr von Spezifische Waren	169

Quelle: Direction Générale des Douanes et Droits indirects de la République Française

INDICE GENERALE

INHOUD

Dal 1961 al 31-12-1966

Importazioni per origine	150
Esportazioni per destinazione	151
Bilancia commerciale	151
Importazioni per classe di prodotti	152
Esportazioni per principali prodotti	153

Dal 1-1-1966 al 31-12-1966

Importazioni dei prodotti per origine	155
Esportazioni dei prodotti per destinazione	165
Esportazioni di prodotti specifici per destinazione	169

Fonte: Direction Générale des Douanes et Droits indirects de la République Française

Van 1961 tot 31-12-1966

Invoer volgens herkomst	150
Uitvoer volgens bestemming	151
Handelsbalans	151
Invoer volgens groepen van produkten	152
Uitvoer volgens voornaamste produkten	153

Van 1-1-1966 tot 31-12-1966

Invoer der produkten volgens herkomst	155
Uitvoer der produkten volgens bestemming	165
Uitvoer der specifieke produkten	169

Bron: Direction Générale des Douanes et Droits indirects de la République Française

CONTENTS

OBSERVATIONS — ANMERKUNGEN OSSERVAZIONI — OPMERKINGEN — NOTES

From 1961 to 31-12-1966

Imports by origin	150
Exports by destination	151
Balance of trade	151
Imports by category of product	152
Exports by major product	153

1000 Frs = 202,55 \$

From 1-1-1966 to 31-12-1966

Imports of product by origin	155
Exports of product by destination	165
Exports by major product	169

Source: Direction Générale des Douanes et Droits indirects de la République Française

	1961	1962	1963	1964	1965	1966
1 000 kg						
Monde	263 661	274 837	334 450	351 040	367 921	371 903
CEE	154 280	168 387	199 941	189 253	179 993	180 012
France	139 532	145 291	175 455	153 926	143 403	148 401
U.E.B.L.	11 380	13 759	12 823	19 313	15 516	14 342
Pays-Bas	2 999	7 440	9 927	11 264	13 029	9 196
Allemagne (R.F.)	1 171	1 554	851	2 216	1 981	2 221
Italie	198	343	885	2 534	6 064	5 853
Royaume-Uni	487	531	1 114	756	2 078	755
Etats-Unis	3 405	4 217	6 587	5 472	23 032	22 071
Suède	13 950	16 467	22 778	11 663	170	9 758
Danemark	9 367	5 002	3 471	1 038	1 394	1 320
Suisse	19	28	29	66	54	79
Maroc	3 054	2 866	4 631	7 173	3 975	3 315
Côte-d'Ivoire	106	60	286	147	230	144
Madagascar	155	570	305	405	226	637
Nicaragua	85	630	1 613	2 511	3 026	1 980
République de Panama	0	0	1 354	574	578	199
Guadeloupe	659	724	1 637	1 871	1 475	2 153
Trinidad et Tobago	.	¹⁾ 57 520	¹⁾ 65 446	¹⁾ 86 143	56 547	42 577
Antilles néerlandaises (Curaçao)	.	²⁾ 12 106	²⁾ 17 227	²⁾ 8 845	39 329	55 058
Colombie	—	—	—	2 250	13 210	17 411
Vénézuéla	603	830	850	17 120	29 578	19 542
Guyane britannique	.	—	—	—	1 323	1 443
Argentine	—	—	—	501	2 907	3 436
Nouvelle-Zélande	25	53	24	308	310	196
Autres pays	.	4 846	8 511	14 944	8 496	9 817
1 000 \$						
Monde	50 812	57 028	73 808	78 860	91 050	92 714
CEE	40 328	46 369	59 354	63 121	71 632	72 893
France	38 136	42 959	54 974	56 693	64 795	65 924
U.E.B.L.	583	661	810	814	832	981
Pays-Bas	607	1 299	1 696	2 286	2 178	2 140
Allemagne (R.F.)	663	842	1 071	1 786	2 177	2 117
Italie	385	608	817	1 542	1 649	1 732
Royaume-Uni	621	762	1 139	848	1 121	1 114
Etats-Unis	2 082	2 360	3 824	3 552	6 756	6 446
Suède	429	504	570	464	259	411
Danemark	608	547	559	444	706	624
Suisse	116	131	150	196	273	282
Maroc	348	383	476	738	474	426
Côte-d'Ivoire	70	37	159	123	201	154
Madagascar	121	304	129	327	177	305
Nicaragua	40	165	315	582	523	320
République de Panama	—	1	570	285	321	102
Guadeloupe	109	131	383	445	215	352
Trinidad et Tobago	.	¹⁾ 2 657	¹⁾ 3 056	¹⁾ 4 169	2 396	1 811
Antilles néerlandaises (Curaçao)	.	²⁾ 906	²⁾ 1 303	²⁾ 747	2 216	3 106
Colombie	—	—	—	38	746	1 010
Vénézuéla	252	255	232	458	611	399
Guyane britannique	.	—	—	—	328	252
Argentine	—	—	—	43	270	331
Nouvelle-Zélande	25	37	19	247	285	170
Autres pays	.	2 395	1 570	2 033	1 540	2 206

¹⁾ Chiffres se référant à l'ensemble des PTOM britanniques en Amérique.

²⁾ Chiffres se référant à l'ensemble des PTOM néerlandais en Amérique.

Exportations par destination

Martinique

	1961	1962	1963	1964	1965	1966
Monde	250 291	263 482	239 859	172 477	291 389	267 278
CEE	215 692	243 812	207 589	154 004	275 288	259 577
France	208 764	231 283	203 349	150 437	250 544	235 402
U.E.B.L.	.	32	57	92	459	27
Pays-Bas	.	30	48	172	1 587	126
Allemagne (R.F.)	—	0	18	27	10 352	1 325
Italie	.	12 467	4 117	3 276	12 342	22 697
Etats-Unis	27 882	11 582	23 866	7 193	6 642	2 526
Nicaragua	—	—	—	161	412	100
Guadeloupe	2 655	4 273	4 719	5 555	3 690	2 536
Guyane française	.	754	505	501	648	797
Liban	—	—	—	—	4 045	—
Autres pays	.	3 061	3 180	5 063	664	1 742
1 000 \$						
Monde	33 582	33 628	35 620	29 345	44 663	44 709
CEE	30 272	31 302	31 649	26 747	42 454	42 765
France	29 608	30 071	31 051	26 222	38 960	39 226
U.E.B.L.	14	12	19	24	56	12
Pays-Bas	42	7	6	23	56	77
Allemagne (R.F.)	—	1	4	7	1 561	201
Italie	608	1 211	569	471	1 822	3 249
Etats-Unis	2 348	781	2 257	1 010	720	365
Nicaragua	—	—	—	4	86	2
Guadeloupe	388	676	927	989	505	857
Guyane française	160	214	254	392	284	422
Liban	—	—	—	—	265	—
Autres pays	414	655	533	204	349	298

Balance commerciale

1 000 \$

Monde	— 17 230	— 23 400	— 38 188	— 49 515	— 46 387	— 48 005
CEE	— 10 056	— 15 067	— 27 705	— 36 374	— 29 178	— 30 128

CST		1961	1962	1963	1964	1965	1966
0 + 1	Alimentation, boissons, tabac						
	Monde	10 896	13 007	16 497	78 860	22 156	23 867
	CEE	8 227	10 084	12 793	63 122	16 811	18 175
	Etats-Unis	238	261	408	616	939	930
	Danemark	379	405	408	362	465	461
	Maroc	265	320	434	680	443	376
	Colombie	—	—	—	—	525	719
2 + 4	Matières premières						
	Monde	2 565	2 386	2 617	3 117	3 098	2 948
	CEE	2 058	1 956	2 200	2 504	2 460	2 303
	Nicaragua	—	30	79	124	188	130
3	Produits énergétiques						
	Monde	3 165	3 197	3 911	4 236	4 487	4 754
	CEE	30	53	51	134	82	70
	Trinidad et Tobago	¹⁾ 1 910	¹⁾ 2 098	¹⁾ 2 487	¹⁾ 3 306	1 876	1 390
	Antilles néerlandaises (Curaçao)	²⁾ 888	²⁾ 584	²⁾ 906	²⁾ 458	2 102	2 965
7	Machines de matériel de transport						
	Monde	8 306	10 459	13 799	14 026	17 382	16 945
	CEE	6 649	8 661	10 833	11 437	14 401	13 859
	Royaume-Uni	359	490	716	484	682	627
	Etats-Unis	1 014	1 055	1 823	1 628	1 811	2 028
5 + 6 + 8	Autres produits industriels						
	Monde	15 120	20 750	27 484	29 936	43 823	44 142
	CEE	14 164	19 420	15 436	27 405	37 773	38 430
	Royaume-Uni	147	146	305	232	272	300
	Etats-Unis	105	302	549	461	3 696	3 225
	Trinidad et Tobago	59	129	190	295	479	388
	Vénézuéla	—	—	1	277	527	261

¹⁾ Chiffres se référant à l'ensemble des PTOM britanniques en Amérique.

²⁾ Chiffres se référant à l'ensemble des PTOM néerlandais en Amérique.

Exportations par principaux produits

Martinique

CST		1961	1962	1963	1964	1965	1966
051.3	Bananes fraîches						
	Monde	137 754	151 251	117 048	85 991	176 057	202 061
	CEE	137 751	149 470	108 122	78 808	173 717	200 623
	Etats-Unis	—	529	7 201	7 183	2 331	1 317
053	Prép. et conserves de fruits						
	Monde	11 536	8 271	11 040	11 488	10 289	9 950
	CEE	11 291	8 204	10 879	11 332	10 100	9 786
061.30	Sucre						
	Monde	73 344	79 146	84 366	53 015	65 995	33 278
	CEE	1) 53 678	72 159	58 205	53 000	61 910	33 027
	Etats-Unis	2) 27 881	4 599	9 990	—	—	—
112.41	Rhum						
	Monde	11 931	10 940	17 626	12 228	12 696	10 053
	CEE	11 489	10 810	17 528	11 970	12 631	9 996
1 000 \$							
051.3	Bananes fraîches						
	Monde	15 019	15 275	12 435	11 993	25 138	29 232
	CEE	15 018	15 095	11 481	10 988	24 592	29 017
	Etats-Unis	—	55	775	1 005	545	197
053	Prép. et conserves de fruits						
	Monde	3 623	2 839	4 220	3 702	3 618	3 563
	CEE	3 553	2 807	4 173	3 674	3 563	3 515
061.30	Sucre						
	Monde	10 231	10 591	11 104	7 516	9 282	4 616
	CEE	1) 7 845	9 671	9 788	7 516	8 999	4 580
	Etats-Unis	2) 2 346	607	1 307	—	—	—
112.41	Rhum						
	Monde	3 703	3 296	5 725	4 216	4 401	4 633
	CEE	3 647	3 358	5 707	4 121	4 348	4 588

1) Y compris la mélasse.

CST	PRODUIT		VALEUR 1 000 \$	CST	PRODUIT		VALEUR 1 000 \$	CST	PRODUIT		VALEUR 1 000 \$	
	Origine	Quantité Unité			Origine	Quantité Unité			Origine	Quantité Unité		
	MAAGASCAR	335	65	053	PREP CONSERVES DE FRUITS				FRANCE	8	10	
	ETATS-UNIS	409	84		MONDE T	1665	437		.COTE D IVOIRE	7	9	
	VENEZUELA	250	43		CEE	1630	419	073	CHOCCLAT ET PREP AU CACAO			
	GUYANE BRIT.	1356	212		AFRIQUE NON ACM	15	4		MONDE T	86	134	
	.SURINAM	452	82		FRANCE	1625	417		CEE	75	116	
	THAILANDE	37	7		PAYS-BAS	2	1		ADM	11	17	
043	ORGE				ITALIE	4	1		FRANCE	63	103	
	MONDE T	35	4		ROYAUME-UNI	6	8		BELGIQUE-LUXBG	1	1	
	CEE	35	4		MAROC	15	4		PAYS-BAS	10	9	
	FRANCE	35	4		TRINIDAD, TDBAGO	12	5		ALLEMAGNE R.F.	1	2	
									ITALIE	0	1	
044	MAIS			054	LEGUMES PLANT TUBERC ALIM				SUISSE	0	1	
	MONDE T	6568	627		MONDE T	8991	1638		.COTE D IVOIRE	11	17	
	CEE	520	63		CEE	7129	1134	074	THE ET MATE			
	AFRIQUE NON ADM	2286	214		AFRIQUE NON ACM	428	67		MONDE T	2	6	
	FRANCE	520	63		FRANCE	6210	1013		CEE	1	5	
	MAROC	2286	214		PAYS-BAS	876	107		FRANCE	1	5	
	ETATS-UNIS	379	37		ITALIE	41	14		CEYLAN, MALDIVES	0	1	
	ARGENTINE	3354	310		PORTUGAL	174	22	075	EPICES			
	THAILANDE	30	3		MALTE	17	3		MONDE T	12	27	
045	AUTRES CEREALES				HONGRIE	25	5		CEE	8	22	
	MONDE T	293	33		MAROC	379	53		ADM	3	5	
	CEE	293	33		EGYPTE	49	15		FRANCE	7	20	
	FRANCE	293	33		ETATS-UNIS	1181	381		PAYS-BAS	1	1	
					MEXIQUE	26	20		.MADAGASCAR	3	3	
					HAITI	1	1		.GUADELOUPE	0	2	
					PERCU	7	4	081	ALIMENTS POUR ANIMAUX			
					CHILI	2	1		MONDE T	4091	569	
									CEE	3254	473	
046	SEMENCE ET FARINE DE FROMENT			055	PREPAR ET CONSERV DE LEGUMES				ADM	69	21	
	MONDE T	22156	3514		MONDE T	1119	473		FRANCE	2902	393	
	CEE	22156	3514		CEE	1102	462		PAYS-BAS	353	80	
	FRANCE	22121	3510		ADM	16	10		.COTE D IVOIRE	8	6	
	PAYS-BAS	35	4		FRANCE	1094	459		.MADAGASCAR	7	6	
					BELGIQUE-LUXBG	8	3		ETATS-UNIS	473	58	
					.MADAGASCAR	15	9		REP. DOMINICAINE	198	12	
					.GUADELOUPE	0	1		.GUADELOUPE	54	9	
047	SEMOUL FARINE AUT CEREALES				061	SUCRE ET MIEL			TRINIDAD, TOBAGO	96	5	
	MONDE T	40	6		MONDE T	468	121	091	MARGARINE ET GRAISSES ALIM			
	CEE	11	4		CEE	418	111		MONDE T	281	136	
	FRANCE	9	3		ADM	50	10		CEE	281	136	
	ETATS-UNIS	24	2		FRANCE	418	111		FRANCE	238	119	
					.GUADELOUPE	50	10		PAYS-BAS	43	17	
048	PREPAR DE CEREAL DE FARINE				062	CONFIS SUCRERIES SANS CACAO			099	PREPARAT ALIMENTAIRES NDA		
	MONDE T	1724	858		MONDE T	502	352		MONDE T	632	416	
	CEE	1705	848		CEE	485	343		CEE	538	385	
	ADM	1	1		ADM	3	2		ADM	41	5	
	FRANCE	1527	685		FRANCE	464	327		FRANCE	495	342	
	BELGIQUE-LUXBG	58	60		PAYS-BAS	20	15		BELGIQUE-LUXBG	1	1	
	PAYS-BAS	119	101		PAYS-BAS	1	1		PAYS-BAS	41	41	
	ALLEMAGNE R.F.	1	2		PANAMA REP.	1	1		ROYAUME-UNI	6	3	
	.COTE D IVOIRE	1	1		.GUADELOUPE	3	2		DANEMARK	1	1	
	ETATS-UNIS	1	1		INDES OCCID.	13	7		ETATS-UNIS	5	6	
	INDES OCCID.	1	1						CANADA	16	8	
	TRINIDAD, TCBAGO	14	6						.GUADELOUPE	41	5	
									TRINIDAD, TOBAGO	24	9	
051	FRUITS FRAIS NOIX NON CLEAG			071	CAFE				1	BOISSONS ET TABACS		
	MONDE T	898	365		MONDE T	406	342		MONDE T	10158	2801	
	CEE	636	237		CEE	29	29		CEE	9392	2503	
	AFRIQUE NON ADM	6	2		ADM	346	289		ADM	185	62	
	FRANCE	636	237		FRANCE	29	27		AFRIQUE NON ADM	477	75	
	MAROC	6	2		PAYS-BAS	0	2		FRANCE	9127	2399	
	ETATS-UNIS	248	124		ROYAUME-UNI	6	5		BELGIQUE-LUXBG	178	62	
	INDES OCCID.	5	1		.COTE D IVOIRE	109	109		PAYS-BAS	49	29	
	TRINIDAD, TCBAGO	3	1		.TEGO	12	9		ALLEMAGNE R.F.	28	7	
					.CAMERCUN R.F.	20	11		ITALIE	10	6	
					.REP. CENTRAFRIC	23	18					
					.CONGO R.D.	0	1					
					.MADAGASCAR	181	141					
					EQUATEUR	3	3					
					INCCNESTE	22	16					
052	FRUITS SECHEES OU DESHYDRATES			072	CACAO							
	MONDE T	124	58		MONDE T	15	20					
	CEE	113	91		CEE	8	11					
	FRANCE	113	91		ADM	7	9					
	TURQUIE	4	2									
	ETATS-UNIS	7	5									

CST	PRODUIT		QUANTITÉ	VALEUR	CST	PRODUIT		QUANTITÉ	VALEUR	CST	PRODUIT		QUANTITÉ	VALEUR
	Origine	Unité				1 000 \$	Origine				Unité	1 000 \$		
	ROYAUME-UNI	.	66	107		CEE		128	49		AFRIQUE NCN ADM	380	16	
	DANEMARK	.	16	3		ADM		66	25		FRANCE	33	9	
	SUISSE	.	0	2		FRANCE		128	49		MARCC	380	16	
	PORTUGAL	.	3	3		*MADAGASCAR		66	25		273 PIERRES CNSTRUC SABL GRAVIERS			
	ALGERIE	.	477	75		231 CAOLTCHEUC					MCNDE	T	196	12
	*MADAGASCAR	.	10	35		MONDE	T	15	12		CEE		196	12
	ETATS-UNIS	.	17	41		CEE		2	2		FRANCE		196	12
	CANADA	.	1	1		FRANCE		2	2		274 SCUFRE PYRITE DE FER NCN GR			
	CUBA	.	0	3		ETATS-LNIS		13	10		MONDE	T	12	1
	*GUADELLOUPE	.	131	19		242 BCIS RCNDS BRUTS SIMPL EQUAR					CEE		12	1
	*ANTILLES NEERL	.	43	8		MONDE	T	66	7		FRANCE		12	1
111	BOISSONS N ALC EXC JUS FRUITS					CEE		38	5		275 ABRASIFS NATURELS DIAM INDUST			
	MONDE	T	2709	431		ADM		28	1		MCNDE	T	14	3
	CEE		2526	404		FRANCE		38	5		CEE		12	2
	ADM		171	25		*GUYANE FR.		27	1		FRANCE		12	1
	FRANCE		2334	337		243 BOIS FACONNES GU SIMPL TRAV					MONDE	T	14	3
	BELGIQUE-LUXBG		168	59		MONDE	T	10442	564		CEE		12	2
	PAYS-BAS		5	1		CEE		5723	587		ETATS-UNIS		2	1
	ALLEMAGNE R.F.		16	4		ADM		2057	154		MONDE	T	3586	164
	ITALIE		3	1		FRANCE		5723	587		CEE		2620	129
	DANEMARK		3	1		ETATS-LNIS		36	8		ADM		966	34
	ETATS-LNIS		9	3		HCNDURAS BRIT		87	8		FRANCE		1876	100
	*GUADELLOUPE		128	16		HCNDURAS		813	71		ALLEMAGNE R.F.		750	29
	*ANTILLES NEERL		43	8		NICARAGUA		1666	130		ROYAUME-UNI		0	1
112	BCISSCAS ALCCCLIQUES					VENEZUELA		59	5		*GUADELLOUPE		966	34
	MONDE	T	7300	2046		*GLYANE FR.		1219	79		276 AUTRES PROD MINERAUX BRUTS			
	CEE		6742	1875		244 LIEGE BRUT ET DECHETS					MONDE	T	20	8
	ADM		3	3		MONDE	T	1	1		CEE		20	8
	AFRIQUE NCN ADM		474	71		CEE		1	1		PAYS-BAS		19	8
	FRANCE		6670	1848		FRANCE		1	1		284 DECHETS DE METAUX NON FERREUX			
	BELGIQUE-LUXBG		10	3		262 LAINES ET POILS ORIG ANIMALE					MONDE	T	3	5
	PAYS-BAS		43	16		MCNDE	T	0	1		CEE		2	3
	ALLEMAGNE R.F.		12	3		CEE		0	1		ADM		0	2
	ITALIE		7	5		FRANCE		0	1		FRANCE		2	3
	ROYAUME-LNI		61	89		263 CCTCN					*GUADELLOUPE		0	2
	DANEMARK		13	3		MONDE	T	183	51		291 MAT BRUTES ORIG ANIMALE NDA			
	PORTUGAL		2	3		CEE		183	51		MONDE	T	3	5
	ALGERIE		474	71		FRANCE		183	51		CEE		2	3
	ETATS-UNIS		1	1		265 FIBRE VEGET SAUF CCTCN ET JUTE					ADM		0	2
	CANADA		1	1		MCNDE	T	1	2		FRANCE		2	3
	*GUADELLOUPE		3	3		CEE		1	2		*GUADELLOUPE		0	2
122	TABACS MANUFACTURES					FRANCE		1	2		292 MAT BRUTES ORIG VEGETALE NDA			
	MONDE	T	149	323		266 FIBRES TEXT SYNTH ART DISC					MCNDE	T	326	97
	CEE		124	225		MCNDE	T	0	2		CEE		25	33
	ADM		10	35		CEE		0	2		FRANCE		23	28
	AFRIQUE NCN ADM		2	3		FRANCE		0	2		BELGIQUE-LUXBG		0	3
	FRANCE		123	213		267 FRIPERIE CRILLES CHIFFONS					PAYS-BAS		1	3
	PAYS-BAS		1	18		MCNDE	T	8	3		ETATS-UNIS		0	3
	ROYAUME-LNI		4	11		CEE		8	3		REP.DOMINICAINE		300	60
	SUISSE		0	2		FRANCE		8	3		3	PRODUITS ENERGETIQUES		
	ALGERIE		2	3		MONDE	T	93795	4754		MONDE	T	93	5
	*MADAGASCAR		10	35		CEE		313	70		CEE		93	5
	ETATS-UNIS		7	37		ADM		54948	2966		ADM		54948	2966
	CUBA		0	3		FRANCE		0	2		FRANCE		277	57
2	MATIERES PREMIERES					271 ENGRAIS NATURELS					PAYS-BAS		36	13
	MONDE	T	15482	1430		MONDE	T	413	24		ROYAUME-UNI		59	16
	CEE		9006	900		CEE		33	9		ETATS-UNIS		1511	220
	ADM		3116	216		276 FIBRES TEXT SYNTH ART DISC					*GUADELLOUPE		2	1
	AFRIQUE NCN ADM		380	16		MCNDE	T	0	2		JAMAIQUE		396	92
	FRANCE		8236	857		CEE		0	2		TRINIDAD, TOBAGO		36569	1390
	BELGIQUE-LUXBG		0	3		FRANCE		1	2		*ANTILLES NEERL		54946	2965
	PAYS-BAS		20	10		277 ENGRAIS NATURELS					MONDE	T	93	5
	ALLEMAGNE R.F.		750	29		MONDE	T	413	24		CEE		93	5
	ROYAUME-UNI		0	1		CEE		33	9		FRANCE		93	5
	MAROC		380	16		281 CHARBON COKES ET AGGLOMERES					MONDE	T	93	5
	*MADAGASCAR		66	25		MONDE	T	413	24		CEE		93	5
	ETATS-UNIS		51	22		CEE		33	9		FRANCE		93	5
	HCNCLRAS BRIT		87	8		282 MAT BRUTES ORIG VEGETALE NDA					MONDE	T	326	97
	HCNCLRAS		813	71		MCNDE	T	0	1		CEE		25	33
	NICARAGUA		1666	130		CEE		0	1		FRANCE		23	28
	REP.DOMINICAINE		300	60		FRANCE		0	1		BELGIQUE-LUXBG		0	3
	*GUADELLOUPE		568	36		MONDE	T	183	51		PAYS-BAS		1	3
	VENEZUELA		55	5		CEE		183	51		ETATS-UNIS		0	3
	*SURINAM		838	75		FRANCE		183	51		REP.DOMINICAINE		300	60
	*GUYANE FR.		1246	81		283 MAT BRUTES ORIG VEGETALE NDA					MCNDE	T	326	97
221	GRAINES NCN CLEAGINEUSES					MONDE	T	413	24		CEE		25	33
	MONDE	T	194	73		CEE		33	9		FRANCE		23	28
	MCNDE	T	194	73		284 MAT BRUTES ORIG VEGETALE NDA					BELGIQUE-LUXBG		0	3

CST	PRODUIT		VALEUR 1 000 \$	CST	PRODUIT		VALEUR 1 000 \$	CST	PRODUIT		VALEUR 1 000 \$		
	Origine	Quantité Unité			Origine	Quantité Unité			Origine	Quantité Unité			
332	CERIVES CL PETROLE				ALLEMAGNE R.F.		354	75	541	PRODUITS MEDICIN ET PHARMAC			
	MCNDE	T	88601	4304	ITALIE		4854	408	MONDE	T	744	2931	
	CEE		213	54	ROYAUME-UNI	.	58	93	CEE		744	2931	
	ACM		5454E	2566	SUEDE	.	1	1	FRANCE		743	2928	
	FRANCE		176	41	DANEMARK	.	6	5	ALLEMAGNE R.F.		1	2	
	PAYS-BAS		36	13	SUISSE	.	3	5					
	ROYAUME-UNI	.	55	16	ALTRICHE	.	2	2					
	ETATS-UNIS		1301	203	ALGERIE	.	7	5					
	.GUADELLOUPE	.	2	1	.COTE D'IVOIRE	.	7	11					
	JAMAIQUE		356	52	ETATS-UNIS		200	189					
	TRINIDAD, TOBAGO		31685	973	CANADA		2	4	551	HUILES ESSENTIEL PR AROM			
	.ANTILLES NEERL		54946	2965	HONDURAS BRIT		2	3	MCNDE	T	31	78	
					.GUADELLOUPE		21	9	CEE		9	24	
					TRINIDAD, TOBAGO		3822	243	FRANCE		9	24	
					.ANTILLES NEERL		1	1	ROYAUME-UNI	.	0	1	
									ETATS-UNIS		7	14	
341	GAZ NATURELS ET GAZ D USINES				512	PRODUITS CHIMIQUES ORGANIQUES				CANADA		1	3
	MCNDE	T	5102	445	MCNDE	T	762	153	HONDURAS BRIT		1	2	
	CEE		7	11	CEE		572	117	TRINIDAD, TOBAGO		13	33	
	FRANCE		7	11	ACM		7	4					
	ETATS-UNIS		210	17	FRANCE		571	116	553	PARFUMERIE ET PROD DE BEAUTE			
	TRINIDAD, TOBAGO		4884	417	PAYS-BAS		0	1	MONDE	T	438	1084	
4	CORPS GRAS GRAISSES ET HUILES				ALLEMAGNE R.F.		1	1	CEE		413	1054	
	MCNDE	T	4150	1518	ROYAUME-UNI	.	1	2	ACM		1	1	
	CEE		3825	1403	ETATS-UNIS		9	12	AFRIQUE NON AGM		7	5	
	ACM		1	1	.GUADELLOUPE		7	4	FRANCE		408	1047	
	FRANCE		3472	1275	TRINIDAD, TOBAGO		173	19	PAYS-BAS		3	3	
	BELGIQUE-LUXBG		34	14					ALLEMAGNE R.F.		2	4	
	PAYS-BAS		268	96	513	ELEMENTS CHIMIQUES INORGANIS				ROYAUME-UNI	.	10	11
	ALLEMAGNE R.F.		50	17	MCNDE	T	336	55	SUISSE	.	0	1	
	NORVEGE	.	180	58	CEE		324	92	ALGERIE	.	7	5	
	SUEDE	.	32	13	ACM		11	3	ETATS-UNIS		7	10	
	DANEMARK	.	61	23	FRANCE		304	81	HONDURAS BRIT		0	1	
	.SENEGAL	.	1	1	ALLEMAGNE R.F.		20	11	TRINIDAD, TOBAGO		1	1	
	ETATS-UNIS		50	21	.GUADELLOUPE		11	3	.ANTILLES NEERL		1	1	
411	CORPS GRAS D ORIGINE ANIMALE				514	AUTRES PRODUITS CHIMIQUES INORGANIS				554	SAVONS PRODUITS D ENTRETIEN		
	MCNDE	T	2	1	MCNDE	T	647	109	MONDE	T	2295	969	
	CEE		2	1	CEE		647	108	CEE		2264	934	
	FRANCE		2	1	FRANCE		535	99	ACM		2	1	
					BELGIQUE-LUXBG		62	5	FRANCE		2242	924	
421	HUILE VEGETALE FIXE DOUCE				PAYS-BAS		50	4	PAYS-BAS		2	3	
	MCNDE	T	3482	1265	ETATS-UNIS		1	1	ITALIE		21	7	
	CEE		3371	1221	521	GUDRONS MINER DES CHIM BRUTS				ROYAUME-UNI	.	25	31
	FRANCE		3282	1192	MCNDE	T	9	1	ETATS-UNIS		4	4	
	PAYS-BAS		39	12	CEE		9	1	.GUADELLOUPE		2	1	
	ALLEMAGNE R.F.		50	17	FRANCE		9	1	561	ENGRAIS MANUFACTURES			
	DANEMARK	.	60	22	FRANCE		9	1	MCNDE	T	35988	2568	
	ETATS-UNIS		50	21	531	CCLER ERGA SYNT ETC				CEE		32387	2393
					MCNDE	T	5	8	FRANCE		20352	1460	
422	AUTRES HUILES VEGET FIXES				CEE		3	6	BELGIQUE-LUXBG		740	61	
	MONDE	T	444	177	FRANCE		3	5	PAYS-BAS		6157	507	
	CEE		444	177	ALLEMAGNE R.F.		0	1	ALLEMAGNE R.F.		299	21	
	FRANCE		181	79	ITALIE		1	2	ITALIE		4799	345	
	BELGIQUE-LUXBG		34	14	FRANCE		3	5	TRINIDAD, TOBAGO		3600	174	
	PAYS-BAS		229	84	ALLEMAGNE R.F.		0	1	571	EXPLOSIFS			
					ETATS-UNIS		1	2	MCNDE	T	36	48	
423	HUILES ET GRAISSES ELABOREES				532	EXTRAITS COLORANTS				CEE		35	47
	MONDE	T	221	75	MCNDE	T	5	2	FRANCE		35	47	
	CEE		8	4	CEE		5	2	ETATS-UNIS		1	1	
	FRANCE		8	4	FRANCE		5	2	581	MATIERES PLASTIQUES RESIN ART			
	NORVEGE	.	180	58	533	PIGMENTS PEINTURES VERNIS				MCNDE	T	543	382
	SUEDE	.	32	13	MCNDE	T	740	487	CEE		536	368	
	DANEMARK	.	1	1	CEE		688	435	FRANCE		512	342	
5	PRODUITS CHIMIQUES				ADM		1	1	PAYS-BAS		2	4	
	MCNDE	T	43566	9537	FRANCE		616	399	ALLEMAGNE R.F.		4	4	
	CEE		39855	9365	BELGIQUE-LUXBG		2	1	ITALIE		17	19	
	ACM		28	21	PAYS-BAS		69	35	SLEDE	.	1	1	
	AFRIQUE NON AGM		8	6	ALLEMAGNE R.F.		0	1	DANEMARK	.	0	1	
	FRANCE		27542	8237	DANEMARK	.	6	4	SUISSE	.	3	4	
	BELGIQUE-LUXBG		804	66	ETATS-UNIS		36	38	ETATS-UNIS		3	8	
	PAYS-BAS		6301	580	.GUADELLOUPE		1	1	599	PRODUITS CHIMIQUES NCA			
					TRINIDAD, TOBAGO		10	7	MCNDE	T	1407	1023	

CST	PRODUIT		VALEUR 1 000 \$	CST	PRODUIT		VALEUR 1 000 \$	CST	PRODUIT		VALEUR 1 000 \$	
	Origine	Unité			Origine	Unité			Origine	Unité		
	CEE		1219	854	FRANCE		673	575	652	TISSUS COTON SAUF TISSUS SPEC		
	ADM		7	11	PAYS-BAS		17	24	MCNDE	T	268	794
	FRANCE		1157	762	ALLEMAGNE R.F.		8	14	CEE		258	758
	PAYS-BAS		18	24	ITALIE		22	33	ACM		1	2
	ALLEMAGNE R.F.		27	31	ROYAUME-UNI		1	2	FRANCE		246	711
	ITALIE		17	37	MARCC		6	7	PAYS-BAS		5	14
	ROYAUME-UNI		21	48	ETATS-LNIS		20	30	ALLEMAGNE R.F.		8	33
	ALTRICHE		2	2					ROYAUME-UNI		2	9
	.COTE D'IVOIRE		7	11	631	BOIS ARTIF ET TRAVAILLES NDA			SUISSE		0	2
	ETATS-UNIS		132	59	MCNDE	T	943	332	ETATS-UNIS		3	9
	CANADA		1	1	CEE		686	238	INDES CCCID.		1	3
	TRINIDAD,TCBAGO		26	8	ADM		252	92	TRINIDAD,TOBAGO		3	7
					FRANCE		682	233	.ANTILLES NEERL		1	2
648	ARTICLES MANUFACTURES				BELGIQUE-LUXBG		4	5	INDE,SIKKIM		0	3
	MCNDE	T	129155	34205	.GABCN		183	77	JAPCN		0	2
	CEE		61735	29065	ETATS-UNIS		1	1				
	ADM		1242	455	COLCMBIE		3	1				
	AFRIQUE NON ADM		2050	73	.SURINAM		59	12				
	FRANCE		47587	27461	.GUYANE FR.		10	3				
	BELGIQUE-LUXBG		12210	581					653	ALTRES TISSUS SAUF SPECIAUX		
	PAYS-BAS		235	155	632	ARTICLES MANUF EN BOIS NDA			MCNDE	T	181	974
	ALLEMAGNE R.F.		176	229	MCNDE	T	993	315	CEE		156	882
	ITALIE		527	540	ADM		47	10	ACM		1	4
	ROYAUME-UNI		162	242	AFRIQUE NON ADM		13	1	FRANCE		147	838
	IRLANDE		0	1	FRANCE		507	228	PAYS-BAS		1	5
	NORVEGE		8	4	PAYS-BAS		9	1	ALLEMAGNE R.F.		4	23
	SUEDE		9678	252	ALLEMAGNE R.F.		11	4	ITALIE		5	16
	DANEMARK		173	27	ITALIE		1	1	ROYAUME-UNI		12	51
	SUISSE		30	139	ROYAUME-UNI		1	1	SUISSE		0	1
	ALTRICHE		0	4	DANEMARK		166	15	ETATS-UNIS		6	19
	PORTUGAL		54	35	MARCC		13	1	TRINIDAD,TOBAGO		3	9
	ESPAGNE		1	3	ETATS-LNIS		234	51	.ANTILLES NEERL		1	4
	MAROC		48	34	HAITI		0	1	JAPCN		3	7
	ALGERIE		2002	39	.GLADELCLPE		8	2				
	.GABCN		183	77	.SURINAM		38	7	654	TILLES CENTELLES BRCDERIES		
	ETATS-LNIS		16262	3036	.GUYANE FR.		1	1	MCNDE	T	16	150
	CANADA		10	15					CEE		13	129
	SALVADOR		0	1	653	ARTICLES EN LIEGE			FRANCE		13	125
	HAITI		2	2	MCNDE	T	16	15	ITALIE		1	4
	REP. DOMINICAINE		7	1	CEE		16	15	ROYAUME-UNI		0	3
	.GUADELCLPE		855	237	FRANCE		16	15	SUISSE		0	8
	JAMAIQUE		45	5					ALTRICHE		0	1
	INDES OCCID.		30	24	641	PAPIERS ET CARTONS			ETATS-UNIS		1	5
	TRINIDAD,TCBAGO		2017	145	MCNDE	T	16849	2394	SALVADOR		0	1
	.ANTILLES NEERL		69	132	CEE		1701	458	TRINIDAD,TOBAGO		1	3
	COLCMBIE		16578	289	ADM		47	9				
	VENEZUELA		19047	261	FRANCE		1701	457	655	TISSUS SPECIAUX ARTIC ASSIM		
	GUYANE BRIT.		5	3	SUEDE		25	3	MCNDE	T	166	235
	.SURINAM		101	29	ETATS-UNIS		15076	1923	CEE		98	177
	.GUYANE FR.		28	19	.GLADELDOUPE		47	9	ADM		1	5
	ARGENTINE		22	3					FRANCE		77	160
	INDE,SIKKIM		0	3	642	ARTICLES EN PAPIER OU CARTON			BELGIQUE-LUXBG		18	9
	INDONESIE		0	1	MCNDE	T	7098	2354	ALLEMAGNE R.F.		0	4
	MALAYSIA		7	8	CEE		5988	2099	ITALIE		3	5
	TIMOR F.,MACAE		3	12	ADM		759	200	ROYAUME-UNI		0	1
	JAPCN		18	27	FRANCE		5971	2086	SUEDE		1	6
	MCNG-KONG		8	21	BELGIQUE-LUXBG		4	3	PORTUGAL		47	28
611	CUIRS				PAYS-BAS		7	4	ETATS-UNIS		19	17
	MONDE	T	5	14	ALLEMAGNE R.F.		6	6	CANADA		0	1
	CEE		5	14	ROYAUME-UNI		6	7	.GUADELDOUPE		1	5
	FRANCE		5	14	SUEDE		4	2				
612	ARTICLES MANUF EN CUIR NDA				DANEMARK		1	1	656	ARTICLES EN MAT TEXTILES NDA		
	MCNDE	T	2	12	ETATS-UNIS		306	67	MONDE	T	1094	1042
	CEE		2	11	CANADA		7	4	CEE		984	970
	FRANCE		2	11	.GUADELDOUPE		759	200	ADM		18	37
621	DEMI PROCLITS EN CAOUTCHOUC				TRINIDAD,TCBAGO		23	12	AFRIQUE NON ADM		19	3
	MONDE	T	22	41					FRANCE		947	934
	CEE		22	38	651	FILS DE MATIERES TEXTILES			BELGIQUE-LUXBG		1	3
	FRANCE		21	37	MCNDE	T	21	105	PAYS-BAS		24	6
	PAYS-BAS		0	1	CEE		19	100	ALLEMAGNE R.F.		0	1
	ETATS-UNIS		0	2	FRANCE		18	96	ITALIE		11	27
629	ART MANUF EN CAOUTCHOUC NDA				ALLEMAGNE R.F.		1	3	ROYAUME-UNI		1	2
	MCNDE	T	747	1084	ITALIE		0	1	PORTUGAL		1	1
	CEE		720	1045	ROYAUME-UNI		2	5	MAROC		19	3
	AFRIQUE NON ADM		6	7					ETATS-UNIS		28	19

CST	PRODUIT		VALEUR 1 000 \$	CST	PRODUIT		VALEUR 1 000 \$	CST	PRODUIT		VALEUR 1 000 \$	
	Origine	Unité			Origine	Unité			Origine	Unité		
657	CGUV PARGL TAPIS TAPISSERIE			673	BARRES PRCFILES PALPLANCHES			685	PLGMB			
	MCNCE	T	147	56	MONCE	T	7193	923	MCNCE	T	13	6
	CEE		147	98	CEE		7193	923	CEE		13	6
	FRANCE		101	83	FRANCE		7120	914	FRANCE		13	6
	PAYS-BAS		46	14	BELGICQUE-LUXBG		51	6				
	ITALIE		0	1	ALLEMAGNE R.F.		22	2				
661	CHAUX CIMENTS OUVR PR BATIMENT			674	LARGES PLATS ET TCLES			686	ZINC			
	MCNCE	T	49360	1363	MONCE	T	2362	511	MONCE	T	16	9
	CEE		20204	565	CEE		2360	509	CEE		15	9
	AFRIQUE NCA ADM		1955	38	FRANCE		2272	490	FRANCE		15	9
	FRANCE		7778	301	BELGICQUE-LUXBG		75	17				
	BELGICQUE-LLXBG		12420	267	PAYS-BAS		12	3				
	ITALIE		6	1	ETATS-UNIS		2	2				
	SUEDE		9630	176	675	FEUILLARDS			MCNCE	T	8	4
	ALGERIE		1955	38	CEE		7	3	CEE		7	3
	TRINIDAD,TCBAGO		1910	34	FRANCE		7	3	FRANCE		7	3
	COLCMBIE		16571	286	ETATS-UNIS		1	1				
	VENEZUELA		19047	259	676	RAILS ALT ELEM D VOIES FER			MONCE	T	28	6
662	PIECES DE CNSTR EN CERAM			677	FILS FER ACIER SF FIL MACH			CEE		28	6	
	MCNCE	T	3275	632	MCNCE	T	104	22	FRANCE		104	22
	CEE		3264	628	CEE		104	22	ETATS-UNIS		0	1
	FRANCE		2991	563	FRANCE		104	22	678	TUB TUYAUX RACC FCN FER AC		
	BELGICQUE-LLXBG		71	31	ALLEMAGNE R.F.		1	3	MONCE	T	2723	598
	ALLEMAGNE R.F.		2	1	ROYAUME-UNI		0	2	CEE		2710	587
	ITALIE		200	33	FRANCE		2696	576	FRANCE		14	11
	ETATS-UNIS		7	2	ALLEMAGNE R.F.		14	11	ROYAUME-UNI		9	5
	JAPON		4	2	ETATS-UNIS		2	5	ETATS-UNIS		2	1
663	ARTICLES MINERAUX NDA			679	OUVR BRLTS FON AC MOULE FORGE			681	ARGENT ET PLATINE ETC			
	MCNCE	T	192	120	MCNCE	T	35	14	MONCE	T	2	1
	CEE		191	115	CEE		34	13	CEE		2	1
	FRANCE		151	112	FRANCE		34	13	FRANCE		2	1
	ALLEMAGNE R.F.		1	3	ROYAUME-UNI		0	1				
	ROYAUME-UNI		0	2	682	CUIVRE			MCNCE	T	30	64
	ETATS-UNIS		0	2	CEE		29	62	CEE		29	62
664	VERRE			679	OUVR BRLTS FON AC MOULE FORGE			681	ARGENT ET PLATINE ETC			
	MCNCE	T	885	317	MCNCE	T	35	14	MONCE	T	2	1
	CEE		868	302	CEE		34	13	CEE		2	1
	FRANCE		434	154	FRANCE		34	13	FRANCE		2	1
	BELGICQUE-LLXBG		402	95	ROYAUME-UNI		0	1				
	ALLEMAGNE R.F.		3	4	681	ARGENT ET PLATINE ETC			MONCE	T	428	168
	ITALIE		25	8	CEE		2	1	CEE		425	161
	ETATS-UNIS		17	15	FRANCE		2	1	FRANCE		415	157
665	VERRERIE			679	OUVR BRLTS FON AC MOULE FORGE			681	ARGENT ET PLATINE ETC			
	MCNCE	T	2452	720	MCNCE	T	35	14	BELGICQUE-LUXBG		2	1
	CEE		2372	695	CEE		34	13	ALLEMAGNE R.F.		7	3
	ACM		21	4	FRANCE		34	13	ROYAUME-UNI		1	2
	FRANCE		2363	682	ROYAUME-UNI		0	1	ETATS-UNIS		2	5
	BELGICQUE-LLXBG		0	1	681	ARGENT ET PLATINE ETC			MONCE	T	428	168
	PAYS-BAS		1	1	CEE		2	1	CEE		425	161
	ALLEMAGNE R.F.		4	8	FRANCE		2	1	FRANCE		415	157
	ITALIE		4	3					BELGICQUE-LUXBG		2	1
	ROYAUME-UNI		2	3	682	CUIVRE			ALLEMAGNE R.F.		7	3
	ETATS-UNIS		16	5	MCNCE	T	30	64	ROYAUME-UNI		1	2
	GUAELOUPE		21	3	CEE		29	62	ETATS-UNIS		2	5
	INCES OCCIE		26	6	FRANCE		29	62	693	CABL RONCES TREILLIS METAL		
	TRINIDAD,TCBAGO		14	3	ETATS-UNIS		1	2	MCNCE	T	925	366
666	ARTICLES EN CERAMIQUE			679	OUVR BRLTS FON AC MOULE FORGE			681	ARGENT ET PLATINE ETC			
	MCNCE	T	113	188	MCNCE	T	35	14	MONCE	T	924	364
	CEE		111	184	CEE		34	13	CEE		924	364
	ADM		0	1	FRANCE		34	13	FRANCE		924	364
	FRANCE		109	177	ROYAUME-UNI		0	1	ETATS-UNIS		0	2
	BELGICQUE-LLXBG		0	1	681	ARGENT ET PLATINE ETC			694	CLOUTERIE ET BOULONNERIE		
	PAYS-BAS		1	3	MONCE	T	2	1	MONCE	T	428	168
	ITALIE		0	3	CEE		2	1	CEE		425	161
	ETATS-UNIS		1	2	FRANCE		2	1	FRANCE		415	157
	ANTILLES NEERL		0	1					BELGICQUE-LUXBG		2	1
					682	CUIVRE			ALLEMAGNE R.F.		7	3
					MCNCE	T	30	64	ROYAUME-UNI		1	2
					CEE		29	62	ETATS-UNIS		2	5
					FRANCE		29	62	695	OUTILLAGE EN METAUX COMMUNS		
					ETATS-UNIS		1	2	MONCE	T	152	347
					684	ALUMINIUM			CEE		123	277
					MCNCE	T	271	271	FRANCE		115	260
					CEE		187	182	BELGICQUE-LUXBG		1	1
					FRANCE		187	182	PAYS-BAS		2	4
					SUISSE		20	16	ALLEMAGNE R.F.		5	11
					ETATS-UNIS		64	73	ITALIE		0	1
									ROYAUME-UNI		24	51
									IRLANDE		0	1
									ETATS-UNIS		3	13
									CANADA		1	2

CST	PRODUIT		QUANTITÉ	VALEUR 1 000 \$	CST	PRODUIT		QUANTITÉ	VALEUR 1 000 \$	CST	PRODUIT		QUANTITÉ	VALEUR 1 000 \$	
	Origine	Unité				Origine	Unité				Origine	Unité			
	TRINIDAD, TCEAGO		0	1		TRINIDAD, TOBAGG		0	1		SUISSE		4	27	
						JAPCN		2	4		ETATS-UNIS		237	695	
						AUSTRALIE		1	3		CANADA		0	2	
656	COUTELLERIE ET COUVERTS				712	TRACTEURS MACH APPAR AGRIC					„GUADELOUPE		0	1	
	MCNDE	T	34	178		MCNDE	T	261	445		TRINIDAD, TOBAGO		1	2	
	CEE		33	177		CEE		75	135		COLOMBIE		0	2	
	FRANCE		31	168		FRANCE		56	103	722	MACH ELECT APPAR PR COUPURE				
	ALLEMAGNE R.F.		2	8		PAYS-BAS		1	1		MCNDE	T	195	588	
	ROYAUME-UNI		1	1		ALLEMAGNE R.F.		1	4		CEE		184	552	
	ETATS-UNIS		0	1		ITALIE		16	27		ADM		4	4	
657	ARTICLES METAL USAGE DOMEST					ROYAUME-UNI		119	170		FRANCE		183	542	
	MCNDE	T	575	858		DANEMARK		1	1		BELGIQUE-LUXBG		0	5	
	CEE		538	831		ETATS-UNIS		65	138		ALLEMAGNE R.F.		0	4	
	FRANCE		428	683	714	MACHINES DE BUREAU					ITALIE		0	1	
	PAYS-BAS		3	7		MCNDE	T	32	384		ROYAUME-UNI		6	23	
	ALLEMAGNE R.F.		3	14		CEE		18	186		ETATS-UNIS		1	8	
	ITALIE		103	126		ADM		0	1		„GUADELOUPE		4	4	
	ROYAUME-UNI		24	19		FRANCE		10	94	723	FILS CABLES ISOLAT ELEC				
	SUEDE		12	40		PAYS-BAS		1	5		MCNDE	T	286	366	
	PORTUGAL		1	2		ALLEMAGNE R.F.		3	33		CEE		282	359	
	ESPAÑE		0	1		ITALIE		4	53		FRANCE		282	359	
	ETATS-UNIS		2	4		ROYAUME-UNI		2	40		ETATS-UNIS		4	7	
	HONG-KONG		0	1		SUEDE		3	41	724	APPAR POUR TELECOMMUNICAT				
658	AUT ART MANUF EN MET COMM					SUISSE		4	44		MONDE	T	159	1012	
	MCNDE	T	817	942		ETATS-UNIS		4	72		CEE		153	974	
	CEE		738	796		„GLADELCLPE		0	1		ADM		0	2	
	ADM		1	1		JAPON		1	1		FRANCE		133	852	
	FRANCE		605	702	715	MACH PCUR TRAVAIL DES METAUX					PAYS-BAS		1	4	
	BELGIQUE-LUXBG		48	32		MCNDE	T	48	165		ALLEMAGNE R.F.		17	102	
	PAYS-BAS		41	35		CEE		33	108		ITALIE		3	15	
	ALLEMAGNE R.F.		23	22		FRANCE		33	106		NORVEGE		2	12	
	ITALIE		0	1		PAYS-BAS		0	1		SUISSE		0	3	
	ROYAUME-UNI		17	15		SUISSE		0	1		ETATS-UNIS		1	13	
	ETATS-UNIS		60	129		ETATS-UNIS		14	57		„GUADELOUPE		0	2	
	„GUADELCLPE		1	1		717	MACH PR TEXT CUIR MAC A COUD					JAPON		2	8
7	MACHINES ET MATERIEL TRANSP.					MONDE	T	38	132		HONG-KONG		0	1	
	MCNDE	T	8153	16545		CEE		29	106	725	APPAREILS ELECTRODOMESTIQUES				
	CEE		6561	13859		FRANCE		17	60		MONDE	T	328	658	
	ADM		13	17		ALLEMAGNE R.F.		2	8		CEE		225	454	
	FRANCE		5054	10974		ITALIE		10	38		FRANCE		170	350	
	BELGIQUE-LUXBG		46	188		ROYAUME-UNI		3	7		PAYS-BAS		3	10	
	PAYS-BAS		163	294		SUISSE		1	5		ALLEMAGNE R.F.		10	22	
	ALLEMAGNE R.F.		842	1641		ESPAGNE		2	3		ITALIE		41	73	
	ITALIE		416	762		ETATS-UNIS		2	7		ROYAUME-UNI		1	5	
	ROYAUME-UNI		316	627		JAPON		2	3		SUEDE		7	14	
	NORVEGE		2	12		718	MACH PR ALT INDUS SPECIAL					ETATS-UNIS		84	184
	SUEDE		47	145		MCNDE	T	490	784		VENEZUELA		11	1	
	DANEMARK		71	107		CEE		287	493	726	APP ELEC MEDICALE ET RADIOL				
	SUISSE		10	85		FRANCE		277	467		MONDE	T	7	78	
	ESPAGNE		2	3		BELGIQUE-LUXBG		2	6		CEE		7	78	
	„SENEGAL		1	2		PAYS-BAS		0	1		FRANCE		7	78	
	ETATS-UNIS		1103	2028		ALLEMAGNE R.F.		5	14						
	CANADA		1	6		ITALIE		3	7						
	„GLADELCLPE		9	13		ROYAUME-UNI		9	14						
	INDES OCCID.		25	5		ETATS-UNIS		177	269						
	TRINIDAD, TCEAGO		13	7		CANADA		0	2	729	MACH ET APP ELECTRIQUES NDA				
	COLOMBIE		0	2		INDES OCCID.		16	4		MCNDE	T	526	918	
	VENEZUELA		11	1		AUSTRALIE		0	1		CEE		501	851	
	„GUYANE FR.		6	5							FRANCE		426	770	
	ARGENTINE		6	9		719	MACHINES APPAREILS NCA					PAYS-BAS		0	1
	JAPCN		11	25		MONDE	T	1293	3538		ALLEMAGNE R.F.		75	78	
	HONG-KONG		0	2		CEE		971	2567		ITALIE		1	2	
	AUSTRALIE		1	4		ADM		1	1		ROYAUME-UNI		5	9	
711	CHAUDIÈRES PCT NCN ELECTR					FRANCE		882	2353		SUEDE		3	4	
	MCNDE	T	142	563		BELGIQUE-LUXBG		7	46		DANEMARK		0	1	
	CEE		105	341		PAYS-BAS		2	11		SUISSE		1	5	
	ADM		0	1		ALLEMAGNE R.F.		22	85		ETATS-UNIS		16	47	
	FRANCE		80	222		ITALIE		58	71	731	VEHICULES POUR VOIES FERREES				
	BELGIQUE-LUXBG		13	66		ROYAUME-UNI		33	93		MONDE	T	15	25	
	PAYS-BAS		2	9		SUEDE		31	68						
	ALLEMAGNE R.F.		3	15		DANEMARK		9	70						
	ITALIE		7	10											
	ROYAUME-UNI		6	21											
	SUEDE		3	15											
	ETATS-UNIS		24	177											
	CANADA		0	1											

CST	PRODUIT		VALEUR 1 000 \$	CST	PRODUIT		VALEUR 1 000 \$	CST	PRODUIT		VALEUR 1 000 \$
	Origine	Quantité Unité			Origine	Quantité Unité			Origine	Quantité Unité	
855 ARTICLES DE BUREAU											
	MCNDE	T	80				171				
	CEE		77				157				
	FRANCE		69				144				
	BELGIQUE-LLXBG		6				6				
	ALLEMAGNE R.F.		1				5				
	ITALIE		0				1				
	SUISSE		0				1				
	PORTUGAL		2				1				
	ETATS-UNIS		1				12				
	CANADA		0				1				
856 OBJETS D'ART ET ANTIQUITE											
	MCNDE	T	0				26				
	CEE		0				21				
	FRANCE		0				21				
	INDES OCCID.		0				4				
857 BIJOUTERIE JOAILLERIE ORFÈVRE											
	MCNDE	T	9				484				
	CEE		9				478				
	FRANCE		6				435				
	ALLEMAGNE R.F.		0				2				
	ITALIE		3				41				
	CANADA		0				3				
	TRINIDAD, TCEAGC		0				1				
	VENEZUELA		0				1				
858 ARTICLES MANUFACTURES D'AUTRES											
	MCNDE	T	457				541				
	CEE		424				510				
	ADM		4				3				
	AFRIQUE NON AGH		7				4				
	FRANCE		328				418				
	BELGIQUE-LLXBG		95				85				
	ALLEMAGNE R.F.		1				3				
	ITALIE		1				3				
	ROYAUME-UNI		0				3				
	MAROC		7				4				
	ETATS-UNIS		19				17				
	CANADA		0				1				
	HAITI		1				1				
	TRINIDAD, TCEAGC		1				1				
	ANTILLES NEERL		4				3				
	JAPON		1				1				
941 ANIMAUX ZOO CHIENS CHATS SIM											
	MCNDE	T	0				5				
	CEE		0				3				
	ADM		0				2				
	FRANCE		0				3				
	SENEGAL		0				1				
958 OR NON MONÉTAIRE											
	MCNDE	T	0				52				
	CEE		0				52				
	FRANCE		0				52				

CST	PRODUIT		QUANTITÉ	VALEUR	CST	PRODUIT		QUANTITÉ	VALEUR	CST	PRODUIT		QUANTITÉ	VALEUR
	Destination	Unité				1 000 \$	Destination				Unité	1 000 \$		
.	CMMERCE TOTAL					JAMAÏQUE		0	1		ACM		1	1
	MONCE	T	267278	44709		.GUYANE FR.		1	1		.POLYNESIE FR.		1	1
	CEE		259577	42765										
	ACM		3441	1223										
	FRANCE		235402	39226		025 OEUFS D OISEAUX					071 CAFE			
	BELGIQUE-LUXBG		27	12		MONCE	T	20	18		MONCE	T	2	1
	PAYS-BAS		126	77		ACM		20	18		ADM		2	1
	ALLEMAGNE R.F.		1325	201		.GUADELOUPE		19	16		.GUADELOUPE		2	1
	ITALIE		22697	3249		.GUYANE FR.		1	2					
	ROYAUME-UNI		133	19		031 PCISSACS					073 CHOCCLAT ET PREP AU CACAO			
	SUISSE		0	5		MCACE	T	9	6		MONCE	T	14	12
	ESPAGNE		225	4		CEE		3	4		ACM		14	12
	ETATS-UNIS		2526	365		ACM		6	3		.GUADELOUPE		14	11
	CANADA		0	1		FRANCE		3	4					
	MEXIQUE		0	2		.GUADELOUPE		5	2		081 ALIMENTS POUR ANIMAUX			
	NICARAGUA		100	2		.GUYANE FR.		1	1		MONCE	T	454	77
	HAITI		3	45		048 PREPAR DE CEREAL DE FARINE					ACM		454	77
	.GUADELOUPE		2536	857		MONCE	T	64	39		.GUADELOUPE		454	77
	JAMAÏQUE		20	8		ACM		61	36					
	INDES OCCID.		198	28		ETATS-LNIS		1	1		091 MARGARINE ET GRAISSES ALIM			
	TRINIDAD,TOBAGO		34	7		.GLADELCLPE		44	27		MONCE	T	11	6
	COLOMBIE		1003	114		TRINIDAD,TOBAGO		2	2		ACM		11	6
	VENEZUELA		16	6		.GUYANE FR.		17	10		.GUYANE FR.		11	6
	.SURINAM		76	20		051 FRUITS FRAIS NCIX NCN OLEAG					1	BCISSONS ET TABACS		
	.GUYANE FR.		757	422		MONCE	T	205076	29552		MONCE	T	11016	4721
	NOUV.FEBRICES		1	1		CEE		203605	29324		CEE		10047	4598
	.NOUV.CALEDONIE		5	4		ACM		25	12		ACM		934	95
	.POLYNESIE FR.		25	19		FRANCE		182161	26227		FRANCE		9978	4571
	DIVERS NCA		0	14		ALLEMAGNE R.F.		1178	177		BELGIQUE-LUXBG		26	11
C	PRODUITS ALIMENTAIRES					ITALIE		20267	2920		PAYS-BAS		28	9
	MONCE	T	249154	38090		ROYAUME-UNI		121	17		ALLEMAGNE R.F.		15	6
	CEE		246588	37492		ETATS-LNIS		1325	198		ETATS-UNIS		1	1
	ACM		1111	378		.GUADELOUPE		730	267		.GUADELOUPE		882	54
	FRANCE		225143	34355		JAMAÏQUE		1	1		INDES OCCID.		16	7
	ALLEMAGNE R.F.		1178	177		INDES OCCID.		7	2		VENEZUELA		16	6
	ITALIE		20267	2920		TRINIDAD,TOBAGO		2	2		.GUYANE FR.		22	18
	ROYAUME-UNI		121	17		.GUYANE FR.		379	111		.NOUV.CALEDONIE		5	4
	ETATS-LNIS		1326	195		.POLYNESIE FR.		1	1		DIVERS NCA		0	12
	.GLADELCLPE		730	267										
	JAMAÏQUE		1	1		053 PREF CCNSERVES DE FRUITS					111	BCISSONS N ALC EXC JUS FRUITS		
	INDES OCCID.		7	2		MONCE	T	9950	3563		MONCE	T	895	53
	TRINIDAD,TOBAGO		2	2		CEE		9786	3515		CEE		17	1
	.GUYANE FR.		379	111		ACM		157	47		ACM		878	52
	.POLYNESIE FR.		1	1		FRANCE		9786	3515		FRANCE		17	1
						.GUADELOUPE		96	29		.GUADELOUPE		876	52
CC1	ANIMALX VIVANTS					INDES OCCID.		6	1					
	MONCE	T	8	7		.GUYANE FR.		62	18		112	BOISSONS ALCOOLTIQUES		
	CEE		2	2							MONCE	T	10121	4668
	ADM		6	6		054	LEGUMES PLANT TUBERC ALIM				CEE		10030	4597
	FRANCE		45	202		MONCE	T	169	69		ACM		56	43
	.GLADELOUPE		6	4		CEE		159	65					
	.GUYANE FR.		0	2		ADM		10	4		FRANCE		9961	4570
C11	VIANDE FRAICHE REFRIG CONGEL					FRANCE		159	65		BELGIQUE-LUXBG		26	11
	MONCE	T	88	115		.GLADELCLPE		6	1		PAYS-BAS		28	9
	ADM		88	115		.GUYANE FR.		4	3		ALLEMAGNE R.F.		15	6
	.GUADELOUPE		65	89		055	PREPAR ET CONSERV DE LEGUMES				ETATS-UNIS		1	1
	.GUYANE FR.		19	25		MONCE	T	3	2		.GUADELOUPE		6	3
C13	PREP ET CCNSERVE DE VIANDE					CEE		3	2		INDES OCCID.		16	7
	MONCE	T	1	2		FRANCE		3	2		VENEZUELA		16	6
	ADM		1	2		061	SUCRE ET MIEL				.GUYANE FR.		20	17
	.GUYANE FR.		1	2		MONCE	T	33278	4616		.NOUV.CALEDONIE		5	4
C22	LAIT ET CREME DE LAIT					CEE		33027	4580		.POLYNESIE FR.		24	18
	MONCE	T	1	1		ADM		251	35		DIVERS NCA		0	12
	ADM		1	1		FRANCE		33027	4580		2	MATIERES PREMIERES		
	.GUADELOUPE		1	1		.GUYANE FR.		250	35		MONCE	T	2608	428
024	FRMAGE ET CAILLEBOTTE					062	CCNFIS SUCRERIES SANS CACAO				CEE		304	231
	MONCE	T	2	3		MONCE	T	1	1		ADM		65	47
	ADM		2	3							FRANCE		209	166
	.GLADELCLPE		2	2										

CST	PRODUIT		VALEUR 1 000 \$	CST	PRODUIT		VALEUR 1 000 \$	CST	PRODUIT		VALEUR 1 000 \$	
	Destination	Unité			Destination	Unité			Destination	Unité		
	PAYS-BAS	95	65		AGP	8	2	648	ARTICLES MANUFACTURES			
	ESPAGNE	225	3		.GLADELCOUPE	2	1	MENDE	T	3994	955	
	ETATS-UNIS	844	25		.GUYANE FR.	6	1	CEE		2621	403	
	NICARAGUA	100	2					ACM		891	435	
	.GUADELCOUPE	65	47					FRANCE		55	52	
	JAMAIQUE	15	7		341	GAZ NATURELS ET GAZ C USINES		PAYS-BAS		3	3	
	COLOMBIE	1001	112		MCNDE	T	112	19	ALLEMAGNE R.F.	132	18	
211	PEAUX BRUTES SAUF PELLETIERES				AGP		19	19	ITALIE	2430	329	
	MONDE	T	174	38	.GUADELCOUPE		5	2	ROYAUME-UNI	12	2	
	CEE		174	38	.GUYANE FR.		106	17	SUISSE	0	5	
	FRANCE		174	38					ETATS-UNIS	315	46	
242	BOIS FONDS ERLTS SIMPL EQUAR			5	PRDCTS CHIMIQUES				CANADA	0	1	
	MONDE	T	10	2	MCNDE	T	44	62	MEXIQUE	0	2	
	ACM		10	2	CEE		0	1	HAITI	3	45	
	.GLADELCOUPE		10	2	AGP		41	50	.GUADELCOUPE	708	288	
243	BOIS FACONES OU SIMPL TRAV				FRANCE		0	1	INDES OCCIO.	118	12	
	MONDE	T	10	2	ETATS-UNIS		1	8	TRINIDAD, TOBAGO	32	4	
	ACM		10	2	.GUADELCOUPE		25	44	COLCMBIE	2	1	
	.GUADELCOUPE		10	2	INDES OCCIO.		2	1	.SURINAM	75	20	
251	PATES A PAPIER ET DECHETS				.GUYANE FR.		12	6	.GUYANE FR.	107	127	
	MONDE	T	814	18			0	1				
	ESPAGNE		225	3	512	PRDCTS CHIMIQUES ORGNIQUE			MCNDE	T	0	1
	ETATS-UNIS		589	15	MCNDE	T	2	1	ACM		0	1
					ACM		2	1				
					.GLADELCOUPE		0	1	.GUYANE FR.		0	1
252	FERRAILLES								629	ART MANUF EN CAOUTCHOUC NDA		
	MONDE	T	250	9					MONDE	T	0	1
	ETATS-UNIS		250	9					ACM		0	1
									.GUYANE FR.		0	1
254	DECHETS DE METAUX NON FERREUX								631	BOIS ARTIF ET TRAVAILLES NDA		
	MONDE	T	143	104					MCNDE	T	14	5
	CEE		98	68					ACM		14	5
	ADM		40	38					.GLADELCOUPE		14	5
	FRANCE		3	3								
	PAYS-BAS		95	65					632	ARTICLES MANUF EN BOIS NDA		
	ETATS-UNIS		5	1					MCNDE	T	10	2
	.GUADELCOUPE		40	38					ADM		6	1
291	MAT BRUTES CRIG ANIMALE NDA								.GUADELCOUPE		6	1
	MONDE	T	0	1					INDES OCCIO.		3	1
	CEE		0	1								
	FRANCE		0	1					641	PAPIERS ET CARTONS.		
292	MAT BRUTES ORIG VEGETALE NDA								MCNDE	T	446	69
	MONDE	T	1205	252					ADM		446	69
	CEE		32	124					.GUADELCOUPE		446	69
	ADM		4	5								
	FRANCE		32	124					642	ARTICLES EN PAPIER OU CARTON		
	ETATS-UNIS		0	1					MONDE	T	2889	395
	NICARAGUA		100	2					CEE		2562	347
	.GUADELCOUPE		4	5					ADM		1	3
	JAMAIQUE		15	7					ALLEMAGNE R.F.		132	18
	COLOMBIE		1001	112					ITALIE		2430	329
3	PRODUITS ENERGETIQUES								ROYAUME-UNI		12	2
	MONDE	T	120	21					ETATS-UNIS		313	43
	ACM		120	21					.GUADELCOUPE		1	2
	.GUADELCOUPE		7	2					.GUYANE FR.		0	1
	.GUYANE FR.		113	18								
332	DERIVES DU PETROLE								646	ARTICLES EN MAT TEXTILES NDA		
	MONDE	T	8	2					MONDE	T	16	8
									CEE		12	4
									ADM		1	2
									FRANCE		12	4
									.GUADELCOUPE		1	2
									COLOMBIE		2	1
									657	COUV PARQU TAPIS TAPISSERIE		
									MONDE	T	1	1

CST	PRODUIT		VALEUR 1 000 \$	CST	PRODUIT		VALEUR 1 000 \$	CST	PRODUIT		VALEUR 1 000 \$		
	Destination	Quantité Unité			Destination	Quantité Unité			Destination	Quantité Unité			
661	CHAUX CIMENTS CLVR PR EATIMENT			654	CLCUTERIE ET BCULCNERIE				AGM		2	2	
	MCNCE	T	18	2	MCNCE	T	3	3	ETATS-UNIS		16	52	
	ADM		18	2	CEE		1	1	.GUADELOUPE		1	2	
	.GUYANE FR.		18	2	ACP		2	3					
662	PIECES DE CCNSTR EN CERAM				FRANCE		1	1	718	MACH PR AUT INDUS SPECIAL			
	MCNCE	T	65	5	.GUADELOUPE		2	2	MCNCE	T	73	42	
	ADM		10	2	.GUYANE FR.		0	1	ADM		72	41	
	INDES OCCID.		53	3	655	OUTILLAGE EN METAUX COMMUNS				ETATS-UNIS		1	1
	.GUYANE FR.		8	2	MCNCE	T	4	5	.GUADELOUPE		26	22	
664	VERRE				ADM		3	5	.GUYANE FR.		46	19	
	MCNCE	T	15	13	.GUADELOUPE		2	4					
	ADM		14	12	.GUYANE FR.		1	1	719	MACHINES APPAREILS NDA			
	INDES OCCID.		1	1	656	CCLTELLERIE ET COUVERTS				MCNCE	T	97	76
	.GUYANE FR.		14	12	MCNCE	T	0	1	CEE		4	13	
665	VERRERIE				ACP		0	1	ADM		73	55	
	MCNCE	T	29	2	.GUADELOUPE		0	1	FRANCE		4	13	
	ADM		29	2	.GUADELOUPE		0	1	ETATS-UNIS		14	3	
	.GUADELOUPE		29	2	.GUADELOUPE		0	1	.GUADELOUPE		33	37	
673	BARRS PRFILES PALPLANCHES				INDES OCCID.		0	1	INDES OCCID.		5	4	
	MCNCE	T	42	6	657	ARTICLES METAL USAGE DOMEST				TRINIDAD, TOBAGO		0	1
	ACP		12	1	MCNCE	T	1	1	.GUYANE FR.		41	18	
	INDES OCCID.		30	5	ACP		1	1	722	MACH ELECT APPAR PR CGUPURE			
	.GUYANE FR.		3	1	.GUADELOUPE		1	1	MCNCE	T	5	21	
674	LARGES PLAIS ET TOLES				INDES OCCID.		0	1	CEE		1	7	
	MCNCE	T	104	12	658	AUT ART MANUF EN MET COMM				ADM		4	13
	ADM		104	12	MCNCE	T	9	14	FRANCE		1	7	
	.GUADELOUPE		104	12	CEE		1	2	ETATS-UNIS		0	1	
678	TLB TLYAUX RACC FON FER AC				ACP		8	11	.GUADELOUPE		2	11	
	MCNCE	T	6	3	FRANCE		0	2	.GUYANE FR.		1	2	
	CEE		2	1	.GUADELOUPE		4	8					
	ADM		4	2	.GUYANE FR.		4	3	723	FILS CABLES ISOLAT ELEC			
	FRANCE		2	1	7	MACHINES ET MATERIEL TRANSP.				MONDE	T	7	7
	.GUADELOUPE		1	1	MCNCE	T	342	431	ADM		7	7	
	.GUYANE FR.		3	1	CEE		17	40	.GUADELOUPE		3	3	
664	ALLMINILM				ACP		279	257	.GUYANE FR.		4	4	
	MCNCE	T	10	11	FRANCE		17	40	724	APPAR POUR TELECOMMUNICAT			
	ADM		10	11	ETATS-UNIS		39	86	MONDE	T	5	20	
	.GUADELOUPE		9	10	.GUADELOUPE		115	155	CEE		0	1	
	.GUYANE FR.		1	1	INDES OCCID.		7	6	ADM		5	18	
651	CCNSTRUCT METALL ET PARTIES				TRINIDAD, TOBAGO		0	2	FRANCE		0	1	
	MCNCE	T	18	62	.GUYANE FR.		164	142	ETATS-UNIS		0	1	
	ADM		18	62	711	CHAUDIERES MOT NON ELECTR				.GUADELOUPE		4	18
	.GUADELOUPE		4	14	MCNCE	T	4	8	TRINIDAD, TOBAGO		0	1	
	INDES OCCID.		0	1	CEE		0	1	.GUYANE FR.		0	1	
	.GUYANE FR.		14	47	ACP		3	6	726	APP ELEC MEDICALE ET RADIOL			
652	RESERVOIRS FUTS ETC METALL				FRANCE		0	1	MCNCE	T	0	4	
	MONDE	T	153	50	.GUADELOUPE		2	4	CEE		0	4	
	CEE		29	13	.GUYANE FR.		1	2	FRANCE		0	4	
	ADM		104	32	712	TRACTEURS MACH APPAR AGRIC							
	FRANCE		25	10	MCNCE	T	20	24	729	MACH ET APP ELECTRIQUES NDA			
	PAYS-BAS		3	3	ADM		20	24	MCNCE	T	2	8	
	.GUADELOUPE		5	1	.GUADELOUPE		7	16	CEE		0	3	
	INDES OCCID.		28	1	.GUYANE FR.		13	8	ADM		2	5	
	TRINIDAD, TOBAGO		32	4	714	MACHINES DE BUREAU				FRANCE		0	3
	.SURINAM		75	20	MCNCE	T	0	2	.GUADELOUPE		1	4	
	.GUYANE FR.		15	12	ACP		0	2	.GUYANE FR.		2	1	
					.GUADELOUPE		0	1	732	VEHICULES AUTOMOBILES ROUTIERS			
					.GUYANE FR.		0	1	MCNCE	T	77	110	
					715	MACH PCLR TRAVAIL DES METAUX				CEE		5	8
					MCNCE	T	17	55	ADM		69	100	
									FRANCE		5	8	
									ETATS-UNIS		1	1	
									.GUADELOUPE		14	20	
									INDES OCCID.		1	1	
									.GUYANE FR.		56	80	

CST	PRODUIT		QUANTITÉ	VALEUR 1 000 \$	CST	PRODUIT		QUANTITÉ	VALEUR 1 000 \$	CST	PRODUIT		QUANTITÉ	VALEUR 1 000 \$
	Destination	Unité				Destination	Unité				Destination	Unité		
733	VEHIC RGLT ACN ALTONOBILES				852	OUVRAGES IMPRIMES								
	MCNDE	T	16	4		MCNCE	T	42	44					
	ACM		16	4		ACM		42	44					
	.GUADELCLPE		16	4		.GLACELOLPE		42	43					
						.GUYANE FR.		0	1					
734	AERONEFS				893	OUVR ET ART EN MAT PLAST NDA								
	MCNDE	T	6	26		MCNCE	T	6	14					
	ETATS-UNIS		6	26		CEE		0	6					
						ADM		5	7					
725	BATEAUX					FRANCE		0	6					
	MCNCE	T	11	22		.GLACELOLPE		3	5					
	CEE		5	2		INDES CCCID.		0	1					
	ACM		6	19		.GUYANE FR.		2	3					
	FRANCE		5	2										
	.GLACELOLPE		5	12										
	.GUYANE FR.		1	7										
621	MEUBL SCMPMERS LITERIE SIM				854	VCT ENFANT ART SP CRT JOUETS								
	MCNDE	T	19	13		MCNCE	T	1	2					
	CEE		3	2		CEE		0	1					
	ACM		16	12		ADM		0	1					
	FRANCE		3	2		FRANCE		0	1					
	.GLACELOLPE		1	1		.GLACELOLPE		0	1					
	.GUYANE FR.		16	11										
641	VETEMENTS				856	OBJETS C ART ET ANTIQUITE								
	MCNCE	T	0	4		MCNCE	T	0	18					
	ADM		0	2		CEE		0	17					
	SUISSE		0	1		ADM		0	1					
	CANADA		0	1		FRANCE		0	17					
	.GLACELOLPE		0	1		.GLACELOLPE		0	1					
651	CHAUSSURES				857	BIJCLTERIE JOAILLERIE ORFEVR								
	MCNDE	T	1	3		MCNCE	T	0	1					
	CEE		1	3		CEE		0	1					
	FRANCE		1	3		FRANCE		0	1					
						SUISSE		0	1					
661	APP SCIENTIF ET D OPTICL				859	ARTICLES MANUFACTURES NCA								
	MCNDE	T	8	7		MCNCE	T	2	4					
	CEE		8	3		SUISSE		0	3					
	ADM		0	3										
	FRANCE		8	3										
	.GLACELOLPE		0	3										
662	FOURNITURES PHOTCCINEMA				531	MARCH EN RETOUR TRANSAC SPEC								
	MCNDE	T	0	1		MCNCE	T	0	1					
	ACM		0	1		CIVERS NCA		0	1					
	.GUYANE FR.		0	1										
663	FILMS CINEMA IMPRES DEVELOP													
	MCNDE	T	12	169										
	CEE		1	1										
	ADM		9	121										
	FRANCE		0	1										
	MEXIQUE		0	1										
	HAITI		2	45										
	.GUADELCLPE		7	95										
	.GUYANE FR.		2	26										
651	INSTR MUSIQUE PHONCS DISQUES													
	MCNCE	T	0	1										
	ADM		0	1										
	.GLACELOLPE		0	1										

CST	PRODUIT		QUANTITÉ	VALEUR	CST	PRODUIT		QUANTITÉ	VALEUR	CST	PRODUIT		QUANTITÉ	VALEUR
	Destination	Unité				1 000 \$	Destination				Unité	1 000 \$		
051.30	BANANES FRAICHES													
	MCNDE	T	202061	29232										
	CEE		200623	29017										
	FRANCE		179192	25922										
	ALLEMAGNE R.F.		1178	177										
	ITALIE		20253	2919										
	ROYAUME-UNI		121	17										
	ETATS-UNIS		1317	197										
053.91	ANANAS CONSERVES													
	MCNDE	T	6644	2927										
	CEE		6631	2922										
	ACM		12	6										
	FRANCE		6631	2922										
	.GUADELOUPE		8	4										
	.GUYANE FR.		5	2										
061.30	SUCRE													
	MCNDE	T	33278	4616										
	CEE		33027	4580										
	ACM		251	35										
	FRANCE		33027	4580										
	.GUYANE FR.		250	35										
112.41	RHUM													
	MCNDE	T	10053	4633										
	CEE		9996	4588										
	ADM		55	43										
	FRANCE		9927	4562										
	BELGIQUE-LUXBG		26	11										
	PAYS-BAS		28	9										
	ALLEMAGNE R.F.		15	6										
	ETATS-UNIS		1	1										
	.GUADELOUPE		6	3										
	.GUYANE FR.		15	17										
	.N.OUV. CALEDONIE		4	4										
	.POLYNESIE FR.		23	17										

Associés d'Outre-Mer
STATISTIQUE DU COMMERCE EXTÉRIEUR

Überseeische Assoziierte
AUSSENHANDELSSTATISTIK

Associati d'Oltremare
STATISTICA DEL COMMERCIO CON L'ESTERO

Overzeese Geassocieerden
STATISTIEK VAN DE BUITENLANDSE HANDEL

Overseas Associates
FOREIGN TRADE STATISTICS

Guyane

1967 — No. 3

JAN.-DÉC. 1966

JAN.-DEZ. 1966

GEN.-DIC. 1966

JAN.-DEC. 1966

JAN.-DEC. 1966

GUYANE

1966

TABLE DES MATIÈRES

INHALTVERZEICHNIS

De 1961 au 31-12-1966

Importations par origine	174
Exportations par destination	175
Balance commerciale	175
Importations par classe de produits	176
Exportations par principaux produits	177

Du 1-1-1966 au 31-12-1966

Importations des produits par origine	179
Exportations des produits par destination	187
Exportations : détail des principaux produits	189

Source: Direction Générale des Douanes et Droits indirects de la République Française

Von 1961 bis 31-12-1966

Einfuhr nach Ursprung	174
Ausfuhr nach Bestimmung	175
Einfuhr-Ausfuhrüberschuß	175
Einfuhr nach Warenklassen	176
Ausfuhr nach wichtigsten Waren	177

Von 1-1-1966 bis 31-12-1966

Einfuhr der Waren nach Ursprung	179
Ausfuhr der Waren nach Bestimmung	187
Ausfuhr von Spezifische Waren	189

Quelle: Direction Générale des Douanes et Droits indirects de la République Française

INDICE GENERALE

INHOUD

Dal 1961 al 31-12-1966

Importazioni per origine	174
Esportazioni per destinazione	175
Bilancia commerciale	175
Importazioni per classe di prodotti	176
Esportazioni per principali prodotti	177

Dal 1-1-1966 al 31-12-1966

Importazioni dei prodotti per origine	179
Esportazioni dei prodotti per destinazione	187
Esportazioni di prodotti specifici per destinazione	189

Fonte: Direction Générale des Douanes et Droits indirects de la République Française

Van 1961 tot 31-12-1966

Invoer volgens herkomst	174
Uitvoer volgens bestemming	175
Handelsbalans	175
Invoer volgens groepen van produkten	176
Uitvoer volgens voornaamste produkten	177

Van 1-1-1966 tot 31-12-1966

Invoer der produkten volgens herkomst	179
Uitvoer der produkten volgens bestemming	187
Uitvoer der specifieke produkten	189

Bron: Direction Générale des Douanes et Droits indirects de la République Française

CONTENTS

OBSERVATIONS — ANMERKUNGEN OSSERVAZIONI — OPMERKINGEN — NOTES

From 1961 to 31-12-1966

Imports by origin	174
Exports by destination	175
Balance of trade	175
Imports by category of product	176
Exports by major product	177

From 1-1-1966 to 31-12-1966

Imports of product by origin	179
Exports of product by destination	187
Exports by major product	189

Source: Direction Générale des Douanes et Droits indirects de la République Française

1000 Frs = 202,55 \$

	1961	1962	1963	1964	1965	1966
1 000 kg						
Monde	27 544	32 115	37 741	47 182	51 337	69 274
CEE	12 853	18 605	22 609	28 910	24 231	39 907
France	10 758	15 639	19 405	24 846	22 758	38 454
U.E.B.L.	1 606	2 331	2 663	3 434	862	524
Pays-Bas	356	535	380	472	329	341
Allemagne (R.F.)	123	78	101	100	226	415
Italie	10	22	60	58	56	173
Royaume-Uni	57	117	137	158	321	360
Etats-Unis	1 760	433	794	648	2 082	3 594
Suède	3 758	2 175	472	28	27	21
Maroc	95	254	362	426	325	275
Algérie	128	68	85	2 087	2 668	7
Guadeloupe	411	344	268	456	373	522
Martinique	473	522	264	244	624	582
Trinidad et Tobago	6 508	7 705	11 246	10 854	12 381	15 070
Vénézuéla	—	25	13	1 353	4 167	4 956
Guyane britannique	39	102	7	139	246	150
Suriname	678	811	624	548	1 555	2 304
Brésil	390	517	416	555	257	450
Japon	7	6	24	31	33	20
Autres pays	417	431	420	745	2 047	1 056
1 000 \$						
Monde	7 586	10 636	11 319	15 958	20 053	27 802
CEE	5 696	8 676	9 366	13 413	14 978	20 763
France	5 294	8 115	8 810	12 689	14 201	19 577
U.E.B.L.	70	121	154	239	249	116
Pays-Bas	159	215	169	231	158	168
Allemagne (R.F.)	154	184	156	169	253	642
Italie	19	41	77	86	117	260
Royaume-Uni	63	143	98	139	253	267
Etats-Unis	564	453	493	627	2 180	3 356
Suède	104	85	40	28	37	26
Maroc	25	49	62	72	76	70
Algérie	100	73	82	142	76	3
Guadeloupe	72	61	49	93	85	110
Martinique	116	128	124	130	263	285
Trinidad et Tobago	382	470	482	532	650	933
Vénézuéla	—	8	4	27	117	129
Guyane britannique	1	15	37	88	169	88
Suriname	121	129	108	147	473	657
Brésil	173	230	171	227	104	178
Japon	0	7	34	60	231	90
Autres pays	169	109	169	233	361	847

Exportations par destination

Guyane

	1961	1962	1963	1964	1965	1966
1 000 ₣						
Monde	7 998	9 304	12 830	28 231	29 768	38 410
CEE	457	1 316	1 581	13 530	19 881	26 717
France	456	1 227	1 559	13 322	19 624	26 061
Etats-Unis	24	54	5 025	9 895	6 231	6 018
Guadeloupe	1 640	874	948	747	348	513
Martinique	1 549	895	1 269	798	926	1 226
Suriname	3 852	5 537	3 518	2 588	2 141	3 786
Brésil	183	312	463	305	116	115
Autres pays	293	316	26	368	125	35
1 000 \$						
Monde	675	474	693	683	2 899	3 451
CEE	410	154	361	400	687	637
France	410	152	360	394	679	617
U.E.B.L.	—	—	—	5	—	—
Pays-Bas	0	—	—	1	1	12
Allemagne (R.F.)	—	—	—	—	—	—
Italie	—	2	1	—	7	7
Etats-Unis	7	9	77	122	2 053	2 462
Guadeloupe	} 207	45	55	41	23	91
Martinique		55	71	44	75	158
Suriname		87	159	56	42	49
Brésil	33	49	56	27	6	6
Autres pays	21	3	17	7	6	30

Balance commerciale

1 000 \$

Monde	— 6 821	— 10 162	— 10 626	— 15 275	— 17 154	— 24 351
CEE	— 5 286	— 8 522	— 9 005	— 13 013	— 14 291	— 20 126

CST		1961	1962	1963	1964	1965	1966
	1 000 \$						
0 + 1	<i>Alimentation, boissons, tabac</i>						
	Monde	2 900	2 668	2 881	4 350	5 796	7 790
	CEE	1 327	1 923	2 169	3 343	3 857	4 642
	Etats-Unis	12	86	85	106	959	1 934
	Guyane britannique	1	5	—	82	166	80
	Suriname	85	103	81	61	133	184
2 + 4	<i>Matières premières</i>						
	Monde	144	128	39	213	307	412
	CEE	135	120	37	200	233	219
3	<i>Produits énergétiques</i>						
	Monde	525	422	530	641	840	962
	CEE	26	35	48	74	74	36
	Trinidad et Tobago	365	332	420	502	617	764
7	<i>Machines et matériel de transport</i>						
	Monde	1 224	2 830	2 633	3 814	6 136	8 545
	CEE	949	2 512	2 385	3 407	4 706	6 876
	Royaume-Uni	18	48	18	34	110	110
	Etats-Unis	238	240	201	330	965	974
	Japon	—	—	4	16	146	43
5 + 6 + 8	<i>Autres produits industriels</i>						
	Monde	2 047	3 144	3 850	6 890	6 951	10 068
	CEE	1 854	2 847	3 551	6 339	6 084	8 964

Exportations par principaux produits

Guyane

CST		1961	1962	1963	1964	1965	1966
	1 000 kg						
031.31	<i>Crustacés (Crevettes)</i>						
	Monde	—	—	33	78	1 213	1 568
	CEE	—	—	28	77	42	39
	Etats-Unis	—	—	4	—	1 170	1 526
112.41	<i>Rhum</i>						
	Monde	254	252	314	139	147	140
	CEE	254	252	314	139	147	140
242	<i>Bois ronds bruts ou simplement équarris</i>						
	Monde	6 782	8 001	6 531	17 375	21 787	30 493
	CEE	180	1 041	1 178	13 305	19 448	25 704
	1 000 t						
031.31	<i>Crustacés (Crevettes)</i>						
	Monde	—	—	30	85	1 888	2 331
	CEE	—	—	23	84	57	65
	Etats-Unis	—	—	6	—	1 830	2 262
112.41	<i>Rhum</i>						
	Monde	99	119	151	78	64	56
	CEE	99	119	151	78	64	56
242	<i>Bois ronds bruts ou simplement équarris</i>						
	Monde	221	163	163	305	536	474
	CEE	4	16	19	204	491	420

CST	PRODUIT		VALEUR 1 000 \$	CST	PRODUIT		VALEUR 1 000 \$	CST	PRODUIT		VALEUR 1 000 \$
	Origine	Unité			Origine	Unité			Origine	Unité	
	CEE		114		MEXIQUE		0		081 ALIMENTS POUR ANIMAUX		
	AFRIQUE NGN AOM		123		.MARTINIQUE		9		MONDE	T	951
	FRANCE		114		.SURINAM		66		CEE		939
	MAROC		123		CHILI		34		AOM		12
					LIBAN		8				2
045	AUTRES CEREALES			055	PREPAR ET CONSERV DE LEGUMES				FRANCE		939
	MONDE	T	5		MONDE	T	339		.COTE D IVOIRE		1
	CEE		5		CEE		336		.SURINAM		11
	FRANCE		5		FRANCE		330				171
046	SEMIOULE ET FARINE DE FROMENT				BELGIQUE-LUXBG		7				1
	MONDE	T	2402		HONG-KONG		0				1
	CEE		2402	061	SUCRE ET MIEL				FRANCE		32
	FRANCE		2402		MONDE	T	764		PAYS-BAS		5
047	SEMOL FARINE AUT CEREALES				CEE		62		.MARTINIQUE		3
	MONDE	T	3		AOM		702				8
	CEE		3		FRANCE		62		099 PREPARAT ALIMENTAIRES NDA		
	PAYS-BAS		3		.GUADELOUPE		82		MONDE	T	142
048	PREPAR CE CEREAL DE FARINE				.MARTINIQUE		437		CEE		121
	MONDE	T	234		.SURINAM		15		AOM		8
	CEE		193	062	CONFIS SUCRERIES SANS CACAO				FRANCE		118
	AOM		25		MONDE	T	139		PAYS-BAS		3
	FRANCE		150		CEE		139		ROYAUME-UNI		4
	PAYS-BAS		3		FRANCE		138		DANEMARK		1
	ETATS-UNIS		11						.SENEGAL		8
	.MARTINIQUE		19	071	CAFE				ETATS-UNIS		4
	TRINIDAD,TCBAGO		5		MONDE	T	51		HONG-KONG		3
051	FRUITS FRAIS NOIX NON OLEAG				CEE		7		1 BOISSONS ET TABACS		
	MONDE	T	557		AOM		44		MONDE	T	5481
	CEE		198		FRANCE		7		CEE		4942
	AOM		345		.COTE D IVOIRE		12		AOM		37
	FRANCE		198		.TOGO		2		AFRIQUE NON AOM		4
	ETATS-UNIS		13		.CAMEROUN R.F.		7		FRANCE		4792
	.MARTINIQUE		6		.REP.CENTRAFRIC		3		BELGIQUE-LUXBG		26
	.SURINAM		335		.CONGO R.D.		4		PAYS-BAS		118
052	FRUITS SECHEES OU DESHYDRATES				.MADAGASCAR		16		ALLEMAGNE R.F.		6
	MONDE	T	18		072	CACAO			ROYAUME-UNI		200
	CEE		18		MONDE	T	8		DANEMARK		16
	FRANCE		18		CEE		8		PORTUGAL		1
053	PREP CANSERVES DE FRUITS				AOM		0		ALGERIE		4
	MONDE	T	317		FRANCE		8		ETATS-UNIS		281
	CEE		228		.COTE D IVOIRE		0		.MARTINIQUE		37
	AOM		71		073	CHOCCLAT ET PREP AU CACAO					29
	AFRIQUE NGN AOM		10		MONDE	T	37		111 BOISSONS N ALC EXC JUS FRUITS		
	FRANCE		226		CEE		34		MONDE	T	1684
	ITALIE		3		AOM		3		CEE		1401
	ROYAUME-UNI		4		FRANCE		34		FRANCE		1385
	MAROC		8		.MARTINIQUE		1		BELGIQUE-LUXBG		13
	ALGERIE		2		.SURINAM		2		PAYS-BAS		3
	.MARTINIQUE		71		074	THE ET MATE			ROYAUME-UNI		4
	ISRAEL		4		MONDE	T	1		ETATS-UNIS		276
054	LEGUMES PLANT TUBERC ALIM				CEE		0				4
	MONDE	T	1573		AFRIQUE NON AOM		1		112 BOISSONS ALCOOLIQUES		
	CEE		1277		FRANCE		0		MONDE	T	3742
	AOM		71		MALAWI		1		CEE		3491
	AFRIQUE NGN AOM		83		075	EPICES			AOM		35
	FRANCE		1232		MONDE	T	6		AFRIQUE NON AOM		4
	PAYS-BAS		39		CEE		3		FRANCE		3358
	ITALIE		5		AOM		1		BELGIQUE-LUXBG		12
	TURQUIE		6		FRANCE		3		PAYS-BAS		115
	MAROC		69		ROYAUME-UNI		2		ALLEMAGNE R.F.		6
	EGYPTE		14		.MADAGASCAR		1		ROYAUME-UNI		195
	ETATS-UNIS		94		CAMBODGE		0		DANEMARK		16
									PORTUGAL		1
									ALGERIE		4
									.MARTINIQUE		35
											28
									121 TABACS BRUTS ET DECHETS		
									MONDE	T	2
									ETATS-UNIS		2
									122 TABACS MANUFACTURES		
									MONDE	T	53
											166

CST	PRODUIT		VALEUR 1 000 \$	CST	PRODUIT		VALEUR 1 000 \$	CST	PRODUIT		VALEUR 1 000 \$	
	Origine	Unité			Origine	Unité			Origine	Unité		
	CEE		50	148					PAYS-BAS		10	4
	FRANCE		48	142	251 MAT BRLTES ORIG ANIMALE NDA							
	BELGIQUE-LUXBG		1	5	MONDE	T	0	1	431 HUILES ET GRAISSES ELABOREES			
	PAYS-BAS		0	1	CEE		0	1	MONDE	T	4	2
	ROYAUME-UNI		1	2	FRANCE		0	1	CEE		4	2
	ETATS-UNIS		3	16					FRANCE		0	1
2	MATIERES PREMIERES				292 MAT BRUTES ORIG VEGETALE NDA				BELGIQUE-LUXBG		4	1
	MONDE	T	2496	223	MONDE	T	8	9				
	CEE		339	46	CEE		8	9	5 PRODUITS CHIMIQUES			
	AOM		189	38	FRANCE		8	9	MONDE	T	1787	1475
	FRANCE		339	46					CEE		1665	1394
	ESPAGNE		17	1	3 PRODUITS ENERGETIQUES				AOM		54	14
	.SENEGAL		4	2	MONDE	T	14233	962	FRANCE		1646	1378
	.MADAGASCAR		11	5	CEE		121	36	PAYS-BAS		11	5
	TRINIDAD,TOBAGO		1939	137	AOM		152	39	ALLEMAGNE R.F.		4	9
	.SURINAM		174	31	FRANCE		120	36	ITALIE		2	3
	BRESIL		4	2	ROYAUME-UNI		11	4	ROYAUME-UNI		7	8
					ETATS-UNIS		782	101	ETATS-UNIS		31	47
221	GRAINES NCIA OLEAGINEUSES				.MARTINIQUE		84	20	.GUADELOUPE		38	5
	MONDE	T	23	10	JAMAIQUE		8	2	.MARTINIQUE		9	5
	CEE		4	2	TRINIDAD,TOBAGO		13101	764	TRINIDAD,TOBAGO		14	7
	AOM		15	6	.ANTILLES NEERL		69	19	GUYANE BRIT.		12	2
	FRANCE		4	2	VENEZUELA		57	15	.SURINAM		7	4
	.SENEGAL		4	2					JAPON		1	1
	.MADAGASCAR		11	5	321 CHARBON CCKES ET AGGLOMERES							
	BRESIL		4	2	MONDE	T	9	1	512 PRODUITS CHIMIQUES ORGANIQU			
242	BCIS RCNDS ERLTS SIMPL EQUAR				CEE		9	1	MONDE	T	52	30
	MONDE	T	56	6	FRANCE		9	1	CEE		45	25
	CEE		39	5					AOM		7	2
	FRANCE		39	5	332 DERIVES DU PETROLE				FRANCE		45	25
	ESPAGNE		17	1	MONDE	T	13770	860	ETATS-UNIS		0	1
					CEE		55	16	.GUADELOUPE		6	2
243	BOIS FACONNES OU SIMPL TRAV				AOM		69	19	TRINIDAD,TOBAGO		0	1
	MONDE	T	200	34	FRANCE		54	16	513 ELEMENTS CHIMIQUES INORGANI			
	CEE		19	2	ROYAUME-UNI		11	4	MONDE	T	92	27
	AOM		174	31	ETATS-UNIS		782	101	CEE		36	17
	FRANCE		19	2	JAMAIQUE		8	2	AOM		31	2
	.SURINAM		174	31	TRINIDAD,TOBAGO		12788	702	FRANCE		36	17
					.ANTILLES NEERL		69	19	ETATS-UNIS		1	1
243	COTON				VENEZUELA		57	15	.GUADELOUPE		29	1
	MONDE	T	4	3					.MARTINIQUE		1	1
	CEE		4	3	341 GAZ NATURELS ET GAZ D USINES				TRINIDAD,TOBAGO		12	4
	FRANCE		4	3	MONDE	T	453	101	GUYANE BRIT.		12	2
245	FIBRE VEGET SAUF COTON ET JUTE				CEE		20	56	514 AUTR PROD CHIM INORGANIQUE			
	MONDE	T	1	1	AOM		84	20	MONDE	T	212	39
	CEE		1	1	FRANCE		56	20	CEE		208	37
	FRANCE		1	1	.MARTINIQUE		84	20	FRANCE		207	37
247	FRIPERIE BRILLES CHIFFONS				TRINIDAD,TOBAGO		314	62	ETATS-UNIS		4	1
	MONDE	T	6	3	4 CORPS GRAS GRAISSES ET HUILES				515 MATERIAUX RADIOACTIFS ASSIM			
	CEE		6	3	MONDE	T	451	189	MONDE	T	3	1
	FRANCE		6	3	CEE		415	173	521 GOUDRONS MINER DER CHIM BRUT			
273	PIERRES CONSTRUC SABL GRAVIERS				AOM		36	15	MONDE	T	12	3
	MONDE	T	11	1	FRANCE		324	140	CEE		11	2
	CEE		11	1	BELGIQUE-LUXBG		4	1	FRANCE		11	2
	FRANCE		11	1	PAYS-BAS		87	32	ETATS-UNIS		1	1
					.SENEGAL		36	15	531 COLOR ORGA SYNT ETC			
276	AUTRES PRGD MINERAUX BRUTS				421 HUILE VEGETALE FIXE COUGE				MONDE	T	2	4
	MONDE	T	2186	155	MONDE	T	424	177	CEE		2	4
	CEE		247	18	CEE		389	162	FRANCE		2	4
	FRANCE		247	18	AOM		36	15				
	TRINIDAD,TOBAGO		1939	137	FRANCE		312	134	533 PIGMENTS PEINTURES VERNIS			
					PAYS-BAS		77	28	MONDE	T	385	239
					.SENEGAL		36	15	CEE		371	227
									AOM		7	6
					422 AUTRES HUILES VEGET FIXES							
	MONDE	T	22	10	MONDE	T	22	10				
	CEE		22	10	CEE		22	10				
	FRANCE		12	6	FRANCE		12	6				

CST	PRODUIT		VALEUR 1 000 \$	CST	PRODUIT		VALEUR 1 000 \$	CST	PRODUIT		VALEUR 1 000 \$	
	Origine	Unité			Origine	Unité			Origine	Unité		
	FRANCE	36C	221		ACM	1124	461		CEE	0	2	
	PAYS-BAS	11	5		AFRIQUE NON ACM	24	14		FRANCE	0	2	
	ITALIE	1	1		FRANCE	20573	7332		641 PAPIERS ET CARTONS			
	ETATS-UNIS	6	7		BELGICUE-LUXBG	475	68		MCNDE	T	109	46
	.MARTINIQUE	4	3		PAYS-BAS	31	24		CEE		108	45
	.SURINAM	3	3		ALLEMAGNE R.F.	70	77		FRANCE		108	45
541	PRODUITS MEDICIN ET PHARMAC				ITALIE	54	70		642 ARTICLES EN PAPIER OU CARTON			
	MCNDE	T	70	254	ROYAUME-UNI	70	27		MCNDE	T	277	215
	CEE		70	294	SUEDE	16	12		CEE		129	144
	FRANCE		70	294	SWISSE	0	6		ACM		0	1
					AUTRICHE	1	3		FRANCE		126	142
					ESPAGNE	0	1		PAYS-BAS		2	2
551	HUILES ESSENTIEL PR ARCM				TCHECOSLOVAQUIE	2	4		ETATS-UNIS		148	70
	MCNDE	T	8	25	MARCC	24	14		.MARTINIQUE		0	1
	CEE		1	3	.GABON	120	56		FRANCE		126	142
	FRANCE		1	3	ETATS-UNIS	279	300		PAYS-BAS		2	2
	ETATS-UNIS		6	23	CANACA	0	1		ETATS-UNIS		148	70
	TRINIDAD, TCEAGO		1	2	.GLACELCUPE	3	6		.MARTINIQUE		0	1
					.MARTINIQUE	39	73		FRANCE		126	142
553	PARFLMERIE ET PROD DE BEAUTE				INCES OCCID.	2	13		PAYS-BAS		2	2
	MCNDE	T	107	211	TRINIDAD, TCBAGC	8	15		ETATS-UNIS		148	70
	CEE		105	209	VENEZUELA	4862	100		.MARTINIQUE		0	1
	FRANCE		104	208	GUYANE BRIT.	1	4		651 FILS DE MATIERES TEXTILES			
	ALLEMAGNE R.F.		0	1	.SURINAM	962	326		MCNDE	T	5	23
	ROYAUME-UNI		2	2	BRESIL	5	7		CEE		3	20
					MALAYSIA	1	2		FRANCE		3	20
					CHINE CCANTINENT	2	3		ROYAUME-UNI		1	3
					JAFCA	11	46		652 TISSUS COTON SAUF TISSUS SPEC			
					HONG-KONG	0	1		MCNDE	T	30	118
					AUSTRALIE	1	1		CEE		27	109
									ACM		0	1
611	CLIRS				611 CLIRS				FRANCE		24	99
	MCNDE	T	1	4	MCNDE	T	1	4	PAYS-BAS		2	7
	CEE		1	4	CEE		3	11	ALLEMAGNE R.F.		1	2
	FRANCE		1	4	FRANCE		3	11	ETATS-UNIS		0	1
					612 ARTICLES MANUF EN CUIR NDA				.SURINAM		0	1
					MCNDE	T	3	11	JAPON		3	8
					CEE		3	11	653 AUTRES TISSUS SAUF SPECIAUX			
					FRANCE		3	11	MCNDE	T	25	162
612	ARTICLES MANUF EN CUIR NDA				621 DEPI PRODUITS EN CAOUTCHUC				CEE		21	150
	MCNDE	T	3	11	MCNDE	T	13	31	ACM		0	1
	CEE		3	11	CEE		11	18	FRANCE		20	146
	FRANCE		3	11	FRANCE		11	17	PAYS-BAS		0	1
					ALLEMAGNE R.F.		1	1	ALLEMAGNE R.F.		1	2
					ETATS-UNIS		2	12	ITALIE		0	1
					625 ART MANUF EN CACOUTCHUC NDA				ROYAUME-UNI		1	1
					MCNDE	T	148	268	ETATS-UNIS		1	3
					CEE		138	241	.SURINAM		0	1
					FRANCE		132	232	JAPON		2	7
					ALLEMAGNE R.F.		1	2	654 TILLES DENTELLES BRODERIES			
					ITALIE		4	7	MCNDE	T	3	39
					ETATS-UNIS		9	27	CEE		3	35
					631 BCIS ARTIF ET TRAVAILLES NCA				FRANCE		3	34
					MCNDE	T	471	170	ALLEMAGNE R.F.		0	1
					CEE		212	70	ETATS-UNIS		0	3
					ACM		259	100	JAPON		0	1
					FRANCE		210	70	655 TISSUS SPECIAUX ARTIC ASSIM			
					ALLEMAGNE R.F.		3	1	MCNDE	T	17	40
					.GABON		120	56	CEE		17	39
					.SURINAM		138	44	ACM		0	1
					632 ARTICLES MANUF EN BOIS NDA				FRANCE		16	39
					MCNDE	T	897	234	.SURINAM		0	1
					CEE		116	95	656 ARTICLES EN MAT TEXTILES NDA			
					ACM		780	237	MCNDE	T	49	164
					FRANCE		116	95	CEE		44	155
					.SURINAM		780	237	ACM		1	1
					BRESIL		0	1	FRANCE		43	152
					633 ARTICLES EN LIEGE				ITALIE		0	3
					MCNDE	T	0	2	ETATS-UNIS		0	1
64E	ARTICLES MANUFACTURES											
	MCNDE	T	27613	8593								
	CEE		21203	7570								

CST	PRODUIT		QUANTITÉ	VALEUR 1 000 \$	CST	PRODUIT		QUANTITÉ	VALEUR 1 000 \$	CST	PRODUIT		QUANTITÉ	VALEUR 1 000 \$
	Origine	Unité				Origine	Unité				Origine	Unité		
	.SURINAM		1	1		CEE		2287	333	685	PLCMB			
	BRESIL		4	5		ACM		1	1		MCNCE	T	9	5
	CHINE CCNTINENT		0	1		FRANCE		2219	325		CEE		9	5
657	CGUV FARCL TAPIS TAPISSERIE					BELGICQLE-LUXBG		69	8		FRANCE		9	5
	MCNCE	T	60	33		ETATS-LNIS		17	3					
	CEE		59	33		.SURINAM		1	1					
	FRANCE		35	26	674	LARGES FLATS ET TCLES					686	ZINC		
	PAYS-BAS		20	6		MCNCE	T	493	122		MCNCE	T	4	2
	ITALIE		0	1		CEE		488	121		CEE		4	2
661	CHALX CEMENTS GLVR PR EATIMENT					FRANCE		427	105		FRANCE		4	2
	MCNCE	T	15859	466		BELGICQLE-LUXBG		60	13		687	ETAIN		
	CEE		10947	365		ALLEMAGNE R.F.		1	3		MCNCE	T	0	1
	FRANCE		10715	355		ETATS-LNIS		5	1		CEE		0	1
	BELGICQLE-LUXBG		232	10	675	FELILLARDS					FRANCE		0	1
	ROYALME-LNI		50	2		MCNCE	T	11	4					
	VENEZUELA		4862	100		CEE		6	3		691	CCNSTRUCT METALL ET PARTIES		
662	PIECES DE CCNSTR EN CERAM					FRANCE		6	3		MCNCE	T	1031	609
	MCNCE	T	423	111		ETATS-LNIS		5	1		CEE		991	529
	CEE		402	108	676	RAILS ALT ELEM D VCIES FER					ACM		22	48
	AFRICLE NCA ACM		21	3		MCNCE	T	23	3		FRANCE		991	529
	FRANCE		350	93		CEE		23	3		ROYAUME-UNI		2	1
	ALLEMAGNE R.F.		50	13		FRANCE		23	3		TCHECOSLOVACQUE		1	3
	ITALIE		2	1							ETATS-UNIS		14	26
	MARCC		21	3		677	FILS FER ACIER SF FIL MACH				.GUADELCOUPE		1	1
663	ARTICLES MINERALX NCA					MCNCE	T	21	5		.MARTINIQUE		19	40
	MCNCE	T	30	28		CEE		21	5		.SURINAM		2	7
	CEE		30	28		FRANCE		21	5		AUSTRALIE		1	1
	FRANCE		30	28	678	TLB TLYALX RACC FCN FER AC					692	RESERVOIRS FUTS ETC METALL		
664	VERRE					MCNCE	T	2537	743		MCNCE	T	87	53
	MCNCE	T	244	57		CEE		2521	734		CEE		45	38
	CEE		244	56		ACM		2	1		ACM		39	14
	ACM		0	1		FRANCE		2518	731		FRANCE		45	38
	FRANCE		122	64		ALLEMAGNE R.F.		2	2		.MARTINIQUE		7	4
	BELGICQLE-LUXBG		111	28		ROYALME-LNI		5	4		.SURINAM		32	11
	ALLEMAGNE R.F.		0	1		ETATS-LNIS		4	3		693	CABL RCNCES TREILLIS METAL		
	ITALIE		10	2		.MARTINIQUE		2	1		MCNCE	T	267	153
	ETATS-UNIS		0	1		TRINIDAD,TOBAGO		6	1		CEE		265	149
665	VERRERIE					679	GLVR BRILTS FCN AC MCLLE FORGE				ACM		0	1
	MCNCE	T	166	85		MCNCE	T	64	25		FRANCE		265	148
	CEE		165	83		CEE		64	25		ETATS-UNIS		1	3
	FRANCE		165	82		FRANCE		64	25		.MARTINIQUE		0	1
	ALLEMAGNE R.F.		0	1	681	ARGENT ET PLATINE ETC					694	CLOLTERIE ET BOULCNERIE		
	ALTRICPE		0	1		MONDE	T	0	1		MCNCE	T	146	73
666	ARTICLES EN CERAMIQUE					CEE		0	1		CEE		143	67
	MCNCE	T	24	30		FRANCE		0	1		FRANCE		143	67
	CEE		24	29							ETATS-LNIS		3	5
	FRANCE		24	29	682	CLIVRE					655	CUIILLAGE EN METAUX COMMUNS		
667	PIERRE CEMME PERLES FINES					MCNCE	T	9	20		MCNCE	T	58	179
	MCNCE	T	0	1		CEE		9	19		CEE		56	174
	CEE		0	1		FRANCE		9	19		ACM		1	1
	FRANCE		0	1							FRANCE		54	165
671	SPIECCL FCNTES FERRO ALLIAG					684	ALUMINIUM				PAYS-BAS		0	1
	MCNCE	T	1	1		MCNCE	T	222	236		ALLEMAGNE R.F.		1	7
	CEE		1	1		CEE		178	173		ETATS-UNIS		2	5
	FRANCE		1	1		ACM		3	11					
673	BARRS PRCFILES PALPLANCHES					FRANCE		178	173		656	CULTELLERIE ET COUVERTS		
	MCNCE	T	2305	337		ETATS-LNIS		41	53		MCNCE	T	8	40
						.MARTINIQUE		3	11		CEE		7	40
											FRANCE		7	39
											657	ARTICLES METAL USAGE DCMEST		
											MCNCE	T	115	210

CST	PRODUIT		VALEUR 1 000 \$	CST	PRODUIT		VALEUR 1 000 \$	CST	PRODUIT		VALEUR 1 000 \$
	Origine	Unité			Origine	Unité			Origine	Unité	
	CEE		113	207							
	FRANCE		83	174		ITALIE	2		FRANCE	85	194
	ALLEMAGNE R.F.		1	3		ETATS-LNIS	0		ALLEMAGNE R.F.	2	5
	ITALIE		29	31					ITALIE	20	36
	ROYAUME-LNI		C	1	717 MACH PR TEXT CUIR MAC A COUD				ROYAUME-UNI	3	5
	ALTRICFE		I	1					SLECE	1	2
	ETATS-LNIS		1	1					ETATS-UNIS	9	18
	658 AUT ART MANLF EN MET CCMM					MCNCE	T	12	726 APP ELEC MEDICALE ET RADIOD		
	MONDE	T	217	230		CEE		10	MCNCE	T	1
	CEE		196	207		ACM		2	CEE		1
	ACM		1	2					FRANCE		1
	FRANCE		150	203		FRANCE		10			26
	PAYS-BAS		6	4		ALLEMAGNE R.F.		0			26
	ROYAUME-LNI		8	5		SUEDE		0			
	ETATS-LNIS		11	15		SLISSE		1			
	.GLACELCLPE		C	1		HCNGRIE		1			
	.MARTINIQUE		0	1		JAFCA		0			
	7 MACHINES ET MATERIEL TRANSP.										
	MONDE	T	4557	8545		718 MACH PR AUT INDUS SPECIAL					
	CEE		3486	6E76							
	ACM		57	146		MONDE	T	1152	1600		
	FRANCE		3022	6050		CEE		757	1191		
	BELGIQUE-LUXBG		11	33		ACM		39	24		
	PAYS-BAS		11	16		FRANCE		595	561		
	ALLEMAGNE R.F.		333	551		PAYS-BAS		0	2		
	ITALIE		108	186		ALLEMAGNE R.F.		158	228		
	ROYAUME-LNI		61	110		ROYAUME-LNI		11	24		
	NORVEGE		1	2		ETATS-LNIS		344	362		
	SLEDE		3	13		.GLACELCLPE		7	3		
	FINLANDE		165	354		.MARTINIQUE		10	7		
	CANEMARK		1	1		.SURINAM		22	13		
	SLISSE		2	15							
	HCNGRIE		1	2		719 MACHINES APPAREILS NCA					
	ETATS-UNIS		684	974							
	PANAMA REP.		0	1		MONDE	T	944	2013		
	.GLACELCLPE		8	5		CEE		693	1413		
	.MARTINIQUE		23	20		ACM		8	13		
	TRINIDAD,TCBAGC		2	3		FRANCE		662	1360		
	.SURINAM		66	112		BELGIQUE-LUXBG		9	17		
	BRESIL		35	3		PAYS-BAS		11	11		
	JAPON		7	43		ALLEMAGNE R.F.		4	13		
	HCAG-KONG		1	3		ITALIE		8	12		
						ROYAUME-LNI		6	16		
						NORVEGE		1	2		
						SLEDE		2	5		
						FINLANDE		169	354		
						DANEMARK		1	1		
						SLISSE		0	1		
						ETATS-LNIS		63	204		
						PANAMA REP.		0	1		
						.GLACELCLPE		0	1		
						.MARTINIQUE		7	12		
						TRINIDAD,TCBAGC		2	3		
	711 CHAUDIERES MCT NGN ELECTR										
	MONDE	T	52	353		722 MACH ELECT APPAR PR CCUPURE					
	CEE		86	348							
	ACM		0	1		MONDE	T	170	417		
	FRANCE		83	326		CEE		144	396		
	BELGIQUE-LUXBG		2	13		ACM		0	1		
	ALLEMAGNE R.F.		1	8		FRANCE		143	396		
	ROYAUME-LNI		1	4		ETATS-UNIS		26	20		
	ETATS-UNIS		5	40		.MARTINIQUE		0	1		
	712 TRACTEURS MACH APPAR AGRIC										
	MONDE	T	162	238		723 FILS CABLES ISCLAT ELEC					
	CEE		52	99							
	FRANCE		52	58		MONDE	T	185	229		
	ROYAUME-LNI		5	10		CEE		185	229		
	ETATS-UNIS		101	129		FRANCE		182	226		
						ALLEMAGNE R.F.		3	3		
	714 MACHINES DE BLREAL										
	MONDE	T	6	54		724 APPAR PCUR TELECOMMUNICAT					
	CEE		4	37							
	FRANCE		3	27		MONDE	T	27	270		
	ALLEMAGNE R.F.		0	2		CEE		22	221		
	ITALIE		1	8		FRANCE		20	203		
	SUEDE		0	5		PAYS-BAS		0	3		
	SUISSE		1	10		ALLEMAGNE R.F.		2	15		
	ETATS-LNIS		0	1		ETATS-LNIS		1	15		
						JAPCA		3	32		
						FGNG-KENG		0	3		
	715 MACH FOUR TRAVAIL DES METAUX										
	MONDE	T	22	63		725 APPAREILS ELECTRODOMESTIQUES					
	CEE		21	61							
	FRANCE		16	57		MONDE	T	119	260		
						CEE		107	235		

CST	PRODUIT		VALEUR 1 000 \$	CST	PRODUIT		VALEUR 1 000 \$	CST	PRODUIT		VALEUR 1 000 \$		
	Origine	Unité			Origine	Unité			Origine	Unité			
821	MEUBL SCMMIERS LITERIE SIM				FRANCE		0 3	859	ARTICLES MANUFACTURES NCA				
	MCNDE	T	477	6CE					MCNDE	T	88	98	
	CEE		468	590	864	HORLGERIE			CEE		70	85	
	ACM		7	13		MCNDE	T	2	55				
	FRANCE		460	579		CEE		2	51				
	ALLEMAGNE R.F.		3	5		FRANCE		2	49				
	ITALIE		5	6		ALLEMAGNE R.F.		0	1				
	TCHECOSLOVAQUIE		1	1		SUISSE		0	4				
	ETATS-UNIS		2	4						958	CR NEN MONETAIRE		
	.GUAEELCLPE		1	2					MCNDE	T	0	25	
	.MARTINIQUE		4	7					CEE		0	25	
	.SURINAM		2	4		851	INSTR MUSIQUE PHCNCS DISQUES			FRANCE		0	25
831	ARTI VOYAGE SACS A MAIN ETC					MCNDE	T	14	126				
	MCNDE	T	24	63		CEE		13	113				
	CEE		24	61		ACM		0	2				
	FRANCE		24	61		FRANCE		11	101				
	ETATS-UNIS		0	1		PAYS-BAS		0	2				
	INCES CCCIL		0	1		ALLEMAGNE R.F.		1	9				
	TRINIDAD, TOBAGO		0	1		ITALIE		1	2				
						ROYAUME-UNI		0	1				
						ETATS-UNIS		1	5				
						.GUAEELDUPE		0	1				
						.MARTINIQUE		0	1				
						TRINIDAD, TOBAGO		0	2				
						JAPCN		0	3				
841	VETEMENTS												
	MCNDE	T	53	855									
	CEE		80	804		852	OLVRAGES IMPRIMES						
	ACM		3	17			MCNDE	T	28	66			
	AFRIQUE NEN ACM		1	6			CEE		25	60			
	FRANCE		77	787			ACM		0	1			
	BELGIQUE-LUXBG		1	7			FRANCE		24	58			
	ALLEMAGNE R.F.		0	3			BELGIQUE-LUXBG		0	1			
	ITALIE		1	7			ITALIE		0	1			
	MARCC		1	6			ETATS-UNIS		2	3			
	ETATS-UNIS		5	41			ROYAUME-UNI		0	1			
	.MARTINIQUE		0	2			ETATS-UNIS		2	4			
	INCES CCCIL		2	12			.MARTINIQUE		2	3			
	TRINIDAD, TOBAGO		1	11			CANADA		0	1			
	GUYANE BRIT.		1	4			.MARTINIQUE		0	1			
	.SURINAM		2	15			TRINIDAD, TOBAGO		0	1			
	CHINE CCNTINENT		0	1									
851	CHAUSSURES												
	MCNDE	T	52	341		853	OUVR ET ART EN MAT PLAST NCA						
	CEE		82	318			MCNDE	T	99	201			
	ACM		0	2			CEE		95	193			
	AFRIQUE NEN ACM		2	5			ACM		2	3			
	FRANCE		81	310			FRANCE		54	192			
	ALLEMAGNE R.F.		0	1			ITALIE		1	1			
	ITALIE		1	6			ROYAUME-UNI		0	1			
	ROYAUME-UNI		1	6			ETATS-UNIS		2	4			
	MAROC		2	5			.MARTINIQUE		2	3			
	.SURINAM		0	2									
	MALAYSIA		1	2			854	VOIT ENFANT ART SPERT JCUETS					
	JAPCN		5	9				MCNDE	T	42	142		
								CEE		42	140		
								FRANCE		41	139		
								ALLEMAGNE R.F.		0	1		
								ESPAGNE		0	1		
								ETATS-UNIS		0	1		
861	APP SCIENTIF ET D OPTIQUE												
	MCNDE	T	24	205		855	ARTICLES CE BUREAU						
	CEE		23	181			MCNDE	T	10	31			
	ACM		0	1			CEE		9	29			
	FRANCE		22	174			FRANCE		9	28			
	ALLEMAGNE R.F.		0	7			ITALIE		0	1			
	ROYAUME-UNI		0	1			ETATS-UNIS		0	1			
	SUISSE		0	1			CHINE CCNTINENT		0	1			
	AUTRICHE		0	1									
	ETATS-UNIS		0	3									
	JAPCN		1	17									
862	FOURNITURES PHOTO CINEMA												
	MCNDE	T	6	33		856	OBJETS D ART ET ANTIQUTE						
	CEE		6	32			MCNDE	T	0	1			
	FRANCE		4	27			CEE		0	1			
	ALLEMAGNE R.F.		2	4			FRANCE		0	1			
	ETATS-UNIS		0	1									
863	FILMS CINEMA IMPRES DEVELOP												
	MCNDE	T	0	3		857	BIJOUTERIE JOAILLERIE ORFVRE						
	CEE		0	3			MCNDE	T	1	61			
							CEE		1	61			
							FRANCE		1	60			

CST	PRODUIT		VALEUR 1 000 \$	CST	PRODUIT		VALEUR 1 000 \$	CST	PRODUIT		VALEUR 1 000 \$			
	Destination	Unité			Destination	Unité			Destination	Unité				
.	CCOMMERCE TOTAL			242	BOIS RONDS BRUTS SIMPL EQUAR				ETATS-UNIS			162	70	
	MCNCE	T	38410	3451	MCNCE	T	29453	474	657	COUV PARQU TAPIS TAPISSERIE				
	CEE		26717	637	CEE		25705	421		MCNCE	T	0	1	
	ACM		5526	316	ADM		3766	53		BRESIL		0	1	
	FRANCE		26061	617	FRANCE		25136	407	665	VERRERIE				
	PAYS-BAS		338	12	PAYS-BAS		259	7		MCNCE	T	106	5	
	ITALIE		310	7	ITALIE		310	7		ADM		19	1	
	ROYAUME-UNI		1	2	ETATS-UNIS		22	1		BRESIL		88	4	
	ETATS-UNIS		6018	2462	.MARTINIQUE		14	1	666	ARTICLES EN CERAMIQUE				
	.GUADELOUPE		513	51	.SURINAM		3753	52		MCNCE	T	0	1	
	.MARTINIQUE		1224	158						ADM		0	1	
	GUYANE BRIT.		26	28						.MARTINIQUE		0	1	
	.SURINAM		3786	67	243	BOIS FACONNES CU SIMPL TRAV								
	BRESIL		115	6	MCNCE	T	2162	140	674	LARGES PLATS ET TOLES				
					CEE		654	42		MCNCE	T	6	3	
C	PRODUITS ALIMENTAIRES				ACM		1507	98		ADM		5	2	
	MCNCE	T	1735	2456	FRANCE		575	37	675	FEUILLARDS				
	CEE		41	66	PAYS-BAS		79	5		MCNCE	T	5	1	
	ADM		166	124	.GUADELOUPE		418	29		ADM		0	1	
	FRANCE		41	66	.MARTINIQUE		1088	69		.MARTINIQUE		0	1	
	ETATS-UNIS		1532	2266	284	DECHETS DE METAUX NON FERREUX				677	LARGES PLATS ET TOLES			
	.GUADELOUPE		51	40	MCNCE	T	2	3		MCNCE	T	6	3	
	.MARTINIQUE		113	84	CEE		2	3		ADM		5	2	
	.SURINAM		2	1	FRANCE		2	3		.GUADELOUPE		5	2	
C31	CERISSE				291	MAT BRUTES ORIG ANIMALE NDA				678	TUB TUYAUX RACC FON FER AC			
	MCNCE	T	1735	2456	MCNCE	T	1	2		MCNCE	T	8	2	
	CEE		41	66	ROYAUME-UNI		1	2		ADM		8	2	
	ADM		166	124						.MARTINIQUE		8	2	
	FRANCE		50	103	5	PRODUITS CHIMIQUES				658	ALT ART MANUF EN MET COMM			
	ETATS-UNIS		1532	2266	MCNCE	T	7	36		MCNCE	T	5	4	
	.GUADELOUPE		51	40	CEE		6	32		ADM		0	1	
	.MARTINIQUE		113	84	FRANCE		6	32			ETATS-UNIS		4	3
	.SURINAM		2	1	ETATS-UNIS		0	2		.MARTINIQUE		0	1	
					.SURINAM		0	1		7	MACHINES ET MATERIEL TRANSP.			
1	CERISSE ET TABACS				551	HUILES ESSENTIEL PR AROM				MCNCE	T	31	28	
	MCNCE	T	4577	170	MCNCE	T	4	33		ETATS-UNIS		0	1	
	CEE		281	57	CEE		3	32		GUYANE BRIT.		26	26	
	FRANCE		273	57	FRANCE		3	32		712	TRACTEURS MACH APPAR AGRIC			
	ETATS-UNIS		4287	112	ETATS-UNIS		0	2		MCNCE	T	8	12	
111	CERISSE A ALC EXC JUS FRUITS				6+8	ARTICLES MANUFACTURES				ETATS-UNIS		0	1	
	MCNCE	T	4437	114	MCNCE	T	369	129		GUYANE BRIT.		8	11	
	CEE		141	2	CEE		29	15		718	MACH PR AUT INOUS SPECIAL			
	FRANCE		133	2	ADM		71	28		MCNCE	T	8	7	
	ETATS-UNIS		4287	112	FRANCE		29	15		GUYANE BRIT.		8	7	
112	CERISSE ALCOLLIQUES				ETATS-UNIS		175	80		719	MACHINES APPAREILS NCA			
	MCNCE	T	140	56	.GUADELOUPE		43	23		MCNCE	T	0	1	
	CEE		140	56	.MARTINIQUE		12	4		GLYANE BRIT.		0	1	
	FRANCE		140	56	GUYANE BRIT.		0	2		729	MACH ET APP ELECTRIQUES NDA			
					BRESIL		95	6		MCNCE	T	14	6	
2	MATIERES PREMIERES				632	ARTICLES MANUF EN BOIS NCA				GUYANE BRIT.		9	6	
	MCNCE	T	31687	631	MCNCE	T	65	33						
	CEE		26360	466	CEE		27	13						
	ADM		5288	163	ADM		38	20						
	FRANCE		25713	447	FRANCE		27	13						
	PAYS-BAS		338	12	.GUADELOUPE		37	20						
	ITALIE		310	7	.MARTINIQUE		12	4						
	ROYAUME-UNI		1	2	GUYANE BRIT.		0	2						
	ETATS-UNIS		24	1	BRESIL		95	6						
	.GUADELOUPE		418	29										
	.MARTINIQUE		1101	70										
	.SURINAM		3768	64										
231	CAGUTCH-CUC				642	ARTICLES EN PAPIER CU CARTON								
	MCNCE	T	14	12	MCNCE	T	162	70						
	ADM		14	12										
	.SURINAM		14	12										

CST	PRODUIT		VALEUR 1 000 \$	CST	PRODUIT		VALEUR 1 000 \$	CST	PRODUIT		VALEUR 1 000 \$
	Destination	Unité			Destination	Unité			Destination	Unité	
732	VEHICLES AUTOMOBILES ROUTIERS										
	MONDE	T	1	2							
	GUYANE BRIT.		1	1							
821	MEUBL SCAMPIERS LITERIE SIM										
	MONDE	T	0	1							
	GUYANE BRIT.		0	1							
861	APP SCIENTIF ET D OPTIQUE										
	MONDE	T	0	1							
	GUYANE BRIT.		0	1							
893	OUVR ET ART EN MAT PLAST NDA										
	MONDE	T	6	7							
	CEE		1	1							
	ACM		1	1							
	FRANCE		1	1							
	ETATS-UNIS		4	6							
	GUADELLOUPE		1	1							
941	ANIMALS ZOO CHIENS CHATS SIM										
	MONDE	T	0	1							
	CEE		0	1							
	FRANCE		0	1							

CST	PRODUIT		VALEUR 1 000 \$	CST	PRODUIT		VALEUR 1 000 \$	CST	PRODUIT		VALEUR 1 000 \$
	Destination	Unité			Destination	Unité			Destination	Unité	
031.31 CREVETTES FRAICHES, REFR DU CON											
	MONDE	T	1568	2331							
	CEE		35	65							
	ADM		3	4							
	FRANCE		39	65							
	ETATS-UNIS		1526	2262							
	.GUADELOUPE		1	2							
	.MARTINIQUE		2	2							
112.41 RHUM											
	MONDE	T	140	56							
	CEE		140	56							
	FRANCE		140	56							
242.31 BOIS BRUTS DE NON CONIFERES											
	MONDE	T	29250	467							
	CEE		25474	414							
	ADM		3759	53							
	FRANCE		25125	406							
	PAYS-BAS		36	1							
	ITALIE		310	7							
	ETATS-UNIS		18	1							
	.SURINAM		3753	52							
243.30 BOIS D CÉLVRE, NON CONIFERES											
	MONDE	T	2162	140							
	CEE		654	42							
	ADM		1507	58							
	FRANCE		575	37							
	PAYS-BAS		79	5							
	.GUADELOUPE		418	29							
	.MARTINIQUE		1088	69							

Associés d'Outre-Mer
STATISTIQUE DU COMMERCE EXTÉRIEUR

Überseeische Assoziierte
AUSSENHANDELSSTATISTIK

Associati d'Oltremare
STATISTICA DEL COMMERCIO CON L'ESTERO

Overzeese Geassocieerden
STATISTIEK VAN DE BUITENLANDSE HANDEL

Overseas Associates
FOREIGN TRADE STATISTICS

Curaçao

1967 — No. 3

JAN.-JUIN 1966

JAN.-JUNI 1966

GEN.-GIU. 1966

JAN.-JUNI 1966

JAN.-JUNE 1966

CURAÇAO

1966/II

TABLE DES MATIÈRES

De 1961 au 30-6-1966	
Importations par origine	195
Exportations par destination	195
Balance commerciale	195
Importations par classe de produits	196
Exportations par principaux produits	197
Du 1-1-1966 au 30-6-1966	
Importations des produits par origine	199
Exportations des produits par destination	209
Exportations : détail des principaux produits	213

Source: Office statistique des Antilles néerlandaises

INHALTVERZEICHNIS

Von 1961 bis 30-6-1966	
Einfuhr nach Ursprung	195
Ausfuhr nach Bestimmung	195
Einfuhr-Ausfuhrüberschuß	195
Einfuhr nach Warenklassen	196
Ausfuhr nach wichtigsten Waren	197
Von 1-1-1966 bis 30-6-1966	
Einfuhr der Waren nach Ursprung	199
Ausfuhr der Waren nach Bestimmung	209
Ausfuhr von Spezifische Waren	213

Quelle: Office statistique des Antilles néerlandaises

INDICE GENERALE

Dal 1961 au 30-6-1966	
Importazioni per origine	195
Esportazioni per destinazione	195
Bilancia commerciale	195
Importazioni per classe di prodotti	196
Esportazioni per principali prodotti	197
Dal 1-1-1966 al 30-6-1966	
Importazioni dei prodotti per origine	199
Esportazioni dei prodotti per destinazione	209
Esportazioni di prodotti specifici per destinazione	213

Fonte: Office statistique des Antilles néerlandaises

INHOUD

Van 1961 tot 30-6-1966	
Invoer volgens herkomst	195
Uitvoer volgens bestemming	195
Handelsbalans	195
Invoer volgens groepen van produkten	196
Uitvoer volgens voornaamste produkten	197
Van 1-1-1966 tot 30-6-1966	
Invoer der produkten volgens herkomst	199
Uitvoer der produkten volgens bestemming	209
Uitvoer der specifieke produkten	213

Bron: Office statistique des Antilles néerlandaises

CONTENTS

From 1961 to 30-6-1966	
Imports by origin	195
Exports by destination	195
Balance of trade	195
Imports by category of product	196
Exports by major product	197
From 1-1-1966 to 30-6-1966	
Imports of product by origin	199
Exports of product by destination	209
Exports by major product	213

Source: Office statistique des Antilles néerlandaises

OBSERVATIONS — ANMERKUNGEN OSSERVAZIONI — OPMERKINGEN — NOTES

1000 Gulden NA = 530,264 \$

Importations par origine

Curaçao

	1961	1962	1963	1964	1965	1-1/30-6		
						1964	1965	1966
1 000 \$								
Monde		329 292	312 750	313 177	294 220	155 403	154 405	145 825
CEE		22 614	19 076	19 462	20 168	9 073	9 522	11 300
France		1 054	1 411	1 548	1 615	586	872	756
U.E.B.L.		609	420	610	859	309	316	295
Pays-Bas		17 202	13 428	12 556	12 741	6 263	6 219	7 634
Allemagne (R.F.)		2 472	2 557	3 090	3 228	1 368	1 350	1 730
Italie		1 277	1 260	1 658	1 725	547	766	886
Royaume-Uni		12 438	10 804	8 967	10 839	4 519	6 389	3 169
Etats-Unis		27 857	27 238	28 003	30 084	13 361	14 702	16 249
Suède		320	250	381	331	115	151	203
Danemark		557	686	793	1 101	395	487	610
Suisse		1 053	1 353	1 603	1 506	787	715	845
Espagne		173	190	204	199	76	93	104
Canada		1 013	1 094	1 114	1 290	475	665	622
Honduras		312	202	257	424	165	188	204
République de Panama		432	437	515	522	317	323	524
Dominicaine Rép.		433	758	814	230	511	114	122
Trinidad et Tobago ¹⁾		246	1 890	5 087	8 566	2 943	4 602	4 447
Colombie		1 993	11 683	9 287	1 496	5 766	1 344	139
Vénézuéla		247 805	227 658	226 329	208 222	112 496	110 523	96 135
Surinam		308	350	371	402	156	211	220
Argentine		1 601	994	672	532	323	246	238
Japon		3 143	3 191	4 033	3 974	1 576	1 938	2 350
Hong-Kong		791	892	1 230	1 249	493	691	768
Nouvelle Zélande		499	493	572	882	102	229	430
Autres pays		5 704	3 511	3 483	2 203	1 754	1 518	7 146

Exportations par destination

1 000 \$								
Monde		284 947	278 399	281 211	266 326	140 168	145 696	128 439
CEE		28 599	34 419	28 631	25 961	18 169	15 115	12 535
France		3 900	5 514	4 692	4 113	3 652	2 327	1 543
U.E.B.L.		896	887	1 126	1 005	811	816	1 599
Pays-Bas		16 591	23 237	19 749	14 635	11 879	8 179	7 273
Allemagne (R.F.)		814	1 354	732	2 778	500	2 493	328
Italie		6 398	3 427	2 332	3 430	1 327	1 301	1 793
Royaume-Uni		34 979	38 987	34 289	34 480	15 886	16 786	14 485
Etats-Unis		77 551	80 492	93 341	84 624	47 436	50 126	45 461
Danemark		4 920	789	2 059	1 943	870	939	777
Portugal		7 939	8 917	8 620	8 681	3 541	4 139	4 220
Espagne		2 131	1 608	1 473	2 099	627	506	1 083
Afrique du Nord espagnole		3 296	4 682	3 520	4 311	2 292	2 229	1 233
Sénégal		7 144	5 443	3 995	1 838	2 407	756	1 153
Nigeria		4 158	5 023	4 320	4 207	2 487	3 274	386
Congo R.D.		685	491	1 768	4 283	391	2 872	570
Canada		13 039	13 432	12 008	10 261	3 457	3 335	3 564
Honduras britannique		1 647	681	1 390	2 955	532	1 137	1 634
Honduras		1 901	1 848	1 754	2 346	892	1 235	1 164
Canal de Panama		5 047	2 611	3 847	2 312	2 603	1 477	1 647
Dominicaine Rép.		3 941	4 826	5 320	5 304	2 363	2 557	2 098
Brésil		14 327	11 240	5 671	7 748	3 264	2 157	3 723
Argentine		7 873	2 671	4 556	2 673	1 978	1 318	287
Malaysia		3 612	4 064	4 876	3 725	2 406	2 042	681
Japon		4 345	4 486	7 992	10 838	1 591	7 300	5 839
Autres pays		57 813	51 719	51 781	45 737	26 976	26 396	25 899

Balance commerciale

1 000 \$

Monde		- 44 435	- 34 351	- 31 966	- 27 894	- 15 235	- 8 709	- 17 386
CEE		+ 5 985	+ 15 343	+ 9 169	+ 5 793	+ 9 096	+ 5 593	+ 1 235

¹⁾ Jusqu'à 1964 les chiffres se réfèrent à la Féd. des Indes occ.

CST		1961	1962	1963	1964	1965	1-1/30-6		
							1964	1965	1966
1 000 \$									
0 + 1	<i>Alimentation, boissons, tabac</i>								
	Monde	16 807	17 953	18 445	17 468	17 178	8 618	8 363	8 833
	CEE	.	4 311	4 201	3 839	3 614	1 834	1 853	1 834
	Royaume-Uni	.	541	619	649	755	277	350	314
	Etats-Unis	.	8 427	8 417	8 052	7 502	4 007	3 507	4 032
	Danemark	.	409	527	649	915	330	413	521
	Canada	.	680	676	654	902	268	494	392
	Argentine	.	722	938	659	495	322	221	233
	Vénézuéla	.	311	407	376	629	194	327	363
	Nouvelle-Zélande	.	499	493	572	882	247	430	430
2 + 4	<i>Matières premières</i>								
	Monde	1 319	1 162	1 310	1 470	1 276	656	462	513
	CEE	.	166	150	120	96	64	45	42
	Royaume-Uni	.	97	66	87	79	54	31	69
	Etats-Unis	.	515	747	2	682	315	155	96
	Honduras	.	130	142	256	285	165	288	114
3	<i>Produits énergétiques</i>								
	Monde	255 439	257 198	244 024	242 804	221 138	122 320	118 535	107 357
	CEE	.	692	352	668	388	664	260	746
	Royaume-Uni	.	3 654	2 064	1 509	2 270	752	1 386	147
	Etats-Unis	.	76	669	236	1 715	32	1 232	554
	Trinidad et Tobago ¹⁾	.	54	1 653	4 759	8 364	2 708	4 446	4 405
	Colombie	.	1 856	11 506	9 020	1 234	5 629	1 234	—
	Vénézuéla	.	246 871	226 532	225 473	207 129	112 106	109 971	95 459
	Nigeria	.	1	—	685	—	—	—	4 002
7	<i>Machines et matériel de transport</i>								
	Monde	10 551	16 039	12 102	10 484	11 622	4 947	5 666	6 774
	CEE	.	6 158	4 617	3 655	4 419	1 675	2 058	2 638
	Royaume-Uni	.	2 556	2 167	1 476	1 302	774	709	595
	Etats-Unis	.	6 666	4 463	4 405	4 879	2 096	2 411	2 880
	Japon	.	132	186	165	404	56	183	261
5 + 6 + 8	<i>Autres produits industriels</i>								
	Monde	30 083	36 240	36 244	40 312	42 379	18 552	21 076	22 041
	CEE	.	11 280	9 754	11 173	11 642	4 830	5 304	6 033
	Royaume-Uni	.	5 591	5 888	5 245	6 433	2 661	3 913	2 043
	Etats-Unis	.	12 168	12 940	14 432	15 092	6 909	7 301	8 478
	Suisse	.	922	991	1 452	1 379	712	664	711
	Panama Rép.	.	301	351	437	430	263	252	309
	Vénézuéla	.	521	614	385	401	166	196	269
	Japon	.	2 966	2 968	3 827	3 531	1 501	1 733	2 063
	Hong-Kong	.	778	875	1 213	1 234	484	687	763

¹⁾ Jusqu'à 1964 les chiffres se réfèrent à la Féd. des Indes occ.

Exportations par principaux produits

Curaçao

CST		1961	1962	1963	1964	1965	1-1/30-6		
							1964	1965	1966
1 000 \$:									
331	<i>Pétroles bruts et part. raffinés</i>								
	Monde	976	1 811	2 063	3 008	1 352	1 671	1 045	1 903
	CEE	—	—	—	287	247	287	—	362
	Brésil	931	1 779	2 057	2 115	1 045	1 136	1 045	—
332.10	<i>Essences de pétrole</i>								
	Monde	60 188	6 477	59 613	60 095	68 560	29 168	34 449	26 877
	CEE	6 146	6 650	8 363	5 228	6 720	2 891	1 928	2 546
	Royaume-Uni	5 334	3 878	7 266	7 342	8 723	4 440	4 889	3 150
	Etats-Unis	521	993	1 563	8 248	10 568	3 279	705	5 146
	Portugal	2 519	4 423	4 598	1 854	2 191	432	705	798
	Congo (Brazza)	—	—	2 406	1 757	1 130	1 117	899	405
	Dominicaine Rép.	—	2 215	2 531	2 914	2 922	1 300	1 250	1 069
	Brésil	9 542	7 379	5 372	1 105	3 360	1 105	—	1 592
	Malaysia	—	3 071	1 431	3 069	2 095	1 738	1 219	681
	Australie	—	400	536	7	—	6	—	3 380
332.20	<i>Pétrole lampant, kérosène, white spirit</i>								
	Monde	33 757	26 500	31 068	33 217	35 619	14 906	18 526	17 054
	CEE	1 723	1 087	932	984	2 345	474	670	113
	Royaume-Uni	2 322	3 353	3 015	2 592	3 148	1 406	1 258	388
	Etats-Unis	8 602	4 902	11 344	13 621	16 402	6 077	7 632	8 555
	Brésil	1 236	1 555	1 531	246	1 050	246	—	778
	Japon	2 562	2 965	3 237	994	417	—	306	1 409
332.30	<i>Gasoil, fueloil léger ou domestique</i>								¹⁾
	Monde	45 973	46 010	44 459	47 077	34 892	23 962	21 116	54 991
	CEE	8 156	7 817	12 411	10 110	6 008	7 415	4 000	4 979
	Royaume-Uni	1 813	2 948	3 030	583	1 142	273	733	1 366
	Etats-Unis	1 094	1 055	1 431	2 131	2 111	1 075	1 920	26 706
	Sénégal	1 646	3 249	2 833	2 477	822	1 329	297	1 056
	Canada	4 838	5 766	4 910	3 794	1 381	1 162	1 038	3 012
	Honduras britannique	—	285	99	150	162	63	—	1 168
	Argentine	6 546	5 138	1 397	3 530	1 033	1 344	267	—
	Japon	—	—	—	3 973	5 780	1 305	2 975	3 885
332.40	<i>Fueloil lourd, résiduel fueloil</i>								¹⁾
	Monde	66 492	72 277	77 998	84 273	69 234	43 592	40 970	—
	CEE	488	2 175	3 076	3 367	1 568	2 990	1 381	—
	Royaume-Uni	344	1 570	5 609	7 175	2 951	1 536	1 575	—
	Etats-Unis	38 534	47 462	53 030	58 701	45 285	31 659	28 938	—
	Canada	2 287	3 996	4 169	4 212	6 503	1 541	2 024	—
332.51	<i>Huile de graissage, lubrifiants</i>								
	Monde	31 446	33 657	31 719	33 506	36 732	17 130	19 497	18 572
	CEE	2 483	5 151	5 850	6 671	6 852	3 346	3 965	3 155
	Royaume-Uni	13 886	15 327	13 761	14 778	17 495	7 480	9 076	8 347
	Yougoslavie	313	1 421	936	2 325	1 246	1 561	—	888
	Rép. Africain du Sud	1 010	1 798	1 836	1 469	1 181	1 089	978	862
	Brésil	2 472	2 404	1 826	2 019	2 033	738	918	1 165
	Australie	936	1 275	948	1 346	780	821	504	1 026

1) 1966: 332.30 - 332.30 + 332.40.

CST	PRODUIT		VALEUR 1 000 \$	CST	PRODUIT		VALEUR 1 000 \$	CST	PRODUIT		VALEUR 1 000 \$				
	Origine	Unité			Origine	Unité			Origine	Unité					
COMMERCE TOTAL															
	MCNCE		145825		ROYAUME-UNI		151		ARGENTINE		173	113			
	CEE		11300		NORVEGE		78		MCNG-KCNG		1	1			
	ADM		220		SLEDE		2		NCUV.ZELANDE		1	1			
	AFRIQUE NCN ADM		4712		DANEMARK		520		022 LAIT ET CREME DE LAIT						
	FRANCE		756		SLISSE		20								
	BELGIQUE-LLXBG		295		PORTUGAL		41		MCNCE	T	1321	477			
	PAYS-BAS		7634		ESPAGNE		29		CEE		1019	369			
	ALLEMAGNE R.F.		1730		YUGOSLAVIE		5		FRANCE		7	2			
	ITALIE		886		GRECE		1		PAYS-BAS		1012	367			
	ROYAUME-UNI		3169		POLGNE		1		ROYAUME-UNI		96	20			
	ISLANDE		23		TCHECOSLOVAQUIE		1		NORVEGE		57	12			
	IRLANDE		5		REP.AFRIQUE SUD		8		DANEMARK		37	22			
	NORVEGE		102		ETATS-LNIS		3655		ETATS-UNIS		107	57			
	SUEDE		203		CANADA		391		CANADA		2	1			
	FINLANDE		20		MEXIQUE		23		NCUV.ZELANDE		3	2			
	CANEMARK		610		GUATEMALA		1		023 BEURRE						
	SLISSE		845		HCADLRAS		87		MCNCE	T	148	125			
	ALTRICHE		32		CCSTA RICA		50		CEE		41	30			
	PORTUGAL		56		PANAMA REP.		165		PAYS-BAS		41	30			
	ESPAGNE		104		REP.DCMINICAINE		52		ROYAUME-UNI		7	7			
	YUGOSLAVIE		6		JAMAIQUE		6		NORVEGE		0	1			
	GRECE		3		INDES CCCID.		1		CANEMARK		16	16			
	TRFOLIE		1		TRINIDAD,TCBAGC		3		ALSTRALIE		21	18			
	L R S S		32		COLCMBIE		28		NCUV.ZELANDE		63	53			
	POLGNE		5		VENEZUELA		363		024 FROMAGE ET CAILLEBCTTE						
	TCHECOSLOVAQUIE		132		SURINAM		13		MCNCE	T	267	186			
	HCNGRIE		5		EQUATEUR		10		CEE		248	168			
	ROUMANIE		1		PEROL		1		AFRIQUE NCN ADM		2	2			
	ALGERIE		3		BRESIL		32		PAYS-BAS		248	167			
	LIBYE		656		CHILI		27		ITALIE		0	1			
	NIGERIA,FELER.		4002		ARGENTINE		238		SUEDE		1	1			
	KENIA		1		AMERIQUE N.SPEC		2		CANEMARK		2	1			
	REP.AFRIQUE SUD		11		ISRAEL		30		SUISSE		0	1			
	ETATS-LNIS		16249		MASC.MAN,CSRT		1		REP.AFRIQUE SUD		2	2			
	CANADA		622		PAKISTAN		1		ETATS-UNIS		9	8			
	MEXIQUE		55		INCE,SIKKIM		29		VENEZUELA		4	6			
	GLATEMALA		3		CEYLAN,MALCIVES		1		NCUV.ZELANDE		1	1			
	HCADLRAS BRIT		21		THAILANDE		1		025 CEUFS D GISEAUX						
	HCADLRAS		204		INDONESIE		1		MCNCE			58			
	SALVACCR		1		MALAYSIA		4		ETATS-UNIS			57			
	CCSTA RICA		50		PHILIPPINES		6		VENEZUELA			1			
	PANAMA REP.		524		CHINE CONTINENT		25		031 POISSONS						
	PANAMA CANAL		10		CCREE DU NCRC		4		MCNCE	T	386	244			
	CUEA		1		CCREE DL SLG		4		CEE		27	18			
	HAITI		3		JAPCN		2350		ADM		4	5			
	REP.DCMINICAINE		122		FCRMCSE(TAIWAN)		14		PAYS-BAS		24	16			
	JAMAIQUE		35		HCNG-KCNG		768		ALLEMAGNE R.F.		3	2			
	INDES CCCIC.		13		ALSTRALIE		1377		ROYAUME-UNI		10	5			
	TRINIDAD,TCBAGC		4447		NOUV.ZELANDE		430		NORVEGE		87	52			
	COLCMBIE		135		NCN SPECIFIES		167		DANEMARK		4	3			
	VENEZUELA		56135		011 VIANDE FRAICHE REFRIG CONGEL							ETATS-UNIS		34	57
	GUYANE BRIT.		13		MCNCE	T	1607	1273	MCNCE			58			
	SURINAM		220		CEE		29	42	ETATS-UNIS			57			
	EQUATEUR		10		PAYS-BAS		25	42	VENEZUELA			1			
	PEROL		1		ALLEMAGNE R.F.		0	1	032 PREP CCNS POISSONS CRIST						
	BRESIL		32		ROYAUME-UNI		6	6	MCNCE	T	214	161			
	CHILI		27		CANEMARK		333	294	CEE		11	10			
	ARGENTINE		238		ETATS-LNIS		625	477	AFRIQUE NCN ADM		1	1			
	AMERIQUE N.SPEC		2		ARGENTINE		91	80	FRANCE		0	1			
	ISRAEL		30		NOUV.ZELANDE		519	373	PAYS-BAS		11	9			
	MASC.MAN,CSRT		1		012 VIANDES ETC SECHES SAL FUM							ROYAUME-UNI		3	2
	PAKISTAN		1		MCNCE	T	486	246	NORVEGE		87	52			
	INCE,SIKKIM		29		CEE		23	16	DANEMARK		4	3			
	CEYLAN,MALCIVES		1		PAYS-BAS		22	15	ETATS-UNIS		34	57			
	THAILANDE		1		ALLEMAGNE R.F.		1	1	CANADA		17	14			
	INDONESIE		1		ROYAUME-UNI		5	4	COLOMBIE		10	5			
	MALAYSIA		4		CANEMARK		33	26	VENEZUELA		192	90			
	PHILIPPINES		6		ETATS-LNIS		342	170	SURINAM		4	5			
	CHINE CONTINENT		25		CANADA		43	16	INCE,SIKKIM		1	1			
	CCREE DU NCRC		4		PANAMA REP.		2	1	MCNG-KCNG		0	1			
	CCREE DL SLG		4		ARGENTINE		34	12	032 PREP CCNS POISSONS CRIST						
	JAPCN		2350		013 PREP ET CCNSERVE DE VIANDE							MCNCE	T	214	161
	FCRMCSE(TAIWAN)		14		MCNCE	T	669	524	CEE		11	10			
	HCNG-KCNG		768		CEE		198	160	AFRIQUE NCN ADM		1	1			
	ALSTRALIE		1377		FRANCE		0	3	FRANCE		0	1			
	NOUV.ZELANDE		430		PAYS-BAS		183	147	PAYS-BAS		11	9			
	NCN SPECIFIES		167		ITALIE		15	10	ROYAUME-UNI		3	2			
	C PRODUITS ALIMENTAIRES				ROYAUME-UNI		1	1	NORVEGE		20	12			
	MCNCE		8142		CANEMARK		192	149	DANEMARK		1	3			
	CEE		1638		ETATS-LNIS		87	91	PORTUGAL		8	5			
	ADM		13		ETATS-LNIS		87	91	REP.AFRIQUE SUD		1	1			
	AFRIQUE NCN ADM		8		CANADA		14	7	ETATS-UNIS		71	73			
	FRANCE		8		VENEZUELA		1	2	CANADA		65	35			
	BELGIQUE-LLXBG		5		BRESIL		1	1	VENEZUELA		3	2			
	PAYS-EAS		1593												
	ALLEMAGNE R.F.		11												
	ITALIE		17												

CST	PRODUIT		QUANTITÉ	VALEUR		CST	PRODUIT		QUANTITÉ	VALEUR		CST	PRODUIT		QUANTITÉ	VALEUR
	Origine	Unité					1 000 \$	Origine					Unité	1 000 \$		
	JAFCA		31	21			ESPAÑE		2	1			CANADA		1	1
042	KIZ						ETATS-UNIS		67	31			JAMAÏQUE		7	3
	MCNCE	T	1939	339			HCNG-KCNG		1	1			CCLMBIE		9	5
	ACM		64	5									VENEZUELA		0	1
	ETATS-UNIS		1874	334									HCNG-KONG		1	1
	.SURINAM		64	5		053	PREP CONSERVES DE FRUITS					071	CAFE			
044	MAIS						MCNCE	T	1145	298			MCNCE	T	100	121
	MCNCE	T	252	18			CEE		88	24			CEE		10	11
	CEE		5	1			AFFRIQUE NON ADM		10	3			PAYS-BAS		10	11
	PAYS-BAS		5	1			PAYS-BAS		85	23			ROYAUME-UNI		11	10
	ETATS-UNIS		247	17			ALLEMAGNE R.F.		1	1			ETATS-UNIS		38	57
045	AUTRES CEREALES						ITALIE		2	1			JAMAÏQUE		1	3
	MCNCE	T	39	12			ROYAUME-UNI		29	9			CCLMBIE		10	15
	CEE		30	7			ERECE		4	1			VENEZUELA		16	16
	PAYS-BAS		30	7			REP. AFRICQUE SUC		10	3			EQUATEUR		13	10
	ETATS-UNIS		9	4			ETATS-UNIS		855	228						
046	SEMENCE ET FARINE DE FROMENT						CANADA		7	2						
	MCNCE	T	3702	478			JAMAÏQUE		4	1						
	CEE		38	3			TRINIDAD, TOBAGO		7	2						
	FRANCE		18	1			VENEZUELA		135	26						
	ALLEMAGNE R.F.		15	1			ISRAEL		3	1						
	ITALIE		5	1			JAFCA		3	1						
	ETATS-UNIS		2649	332			HCNG-KCNG		0	1						
	CANADA		1013	143												
047	SEMENCE FARINE ALT CEREALES					054	LEGUMES PLANT TUBERC ALIM									
	MCNCE	T	1255	165			MCNCE	T	3657	500						
	CEE		2	1			CEE		2045	220						
	PAYS-BAS		2	1			ADM		14	2						
	ETATS-UNIS		1248	167			FRANCE		1	1						
	VENEZUELA		5	1			BELGIQUE-LUXBG		6	3						
048	PREPAR CE CEREAL DE FARINE						PAYS-BAS		2038	216						
	MCNCE	T	737	284			ROYAUME-UNI		1	1						
	CEE		274	102			DANEMARK		7	1						
	BELGIQUE-LUXBG		4	3			PORTUGAL		330	37						
	PAYS-BAS		227	93			YUGOSLAVIE		2	5						
	ALLEMAGNE R.F.		41	5			ETATS-UNIS		867	189						
	ITALIE		2	1			CANADA		4	1						
	ROYAUME-UNI		32	22			MEXIQUE		12	4						
	DANEMARK		4	2			REP. DOMINICAINE		18	1						
	SUISSE		3	3			VENEZUELA		334	39						
	ETATS-UNIS		209	115			.SURINAM		14	2						
	CANADA		184	28			PEROU		1	1						
	INDES OCCID.		1	1			BRESIL		20	1						
	VENEZUELA		29	13			JAFCA		2	1						
	HCNG-KCNG		1	1												
051	FRUITS FRAIS NCIX NON CLEAG					055	PREPAR ET CONSERV CE LEGUMES									
	MCNCE			444			MCNCE	T	848	267						
	CEE			1			CEE		221	64						
	ADM			1			FRANCE		1	1						
	ITALIE			1			BELGIQUE-LUXBG		4	1						
	ETATS-UNIS			226			PAYS-BAS		210	60						
	MEXIQUE			20			ALLEMAGNE R.F.		1	1						
	REP. DOMINICAINE			51			ITALIE		5	1						
	CCLMBIE			1			ROYAUME-UNI		21	9						
	VENEZUELA			112			ESPAGNE		125	27						
	.SURINAM			1			ETATS-UNIS		476	165						
	CHILI			5			CANADA		4	1						
	ARGENTINE			28			JAFCA		0	1						
052	FRUITS SECES GL DESHYDRATES					061	SUCRE ET MIEL									
	MCNCE	T	69	33			MCNCE	T	1920	206						
	CEE		0	1			CEE		27	7						
	PAYS-BAS		0	1			PAYS-BAS		25	7						
							ITALIE		2	1						
							ETATS-UNIS		261	36						
							CANADA		1231	119						
							VENEZUELA		400	42						
							INDE, SIKHIM		0	1						
062	CONFIS SUCRERIES SANS CACAO					062	CONFIS SUCRERIES SANS CACAO									
	MCNCE	T	215	130			MCNCE	T	215	130						
	CEE		79	39			CEE		79	39						
	BELGIQUE-LUXBG			3			BELGIQUE-LUXBG			3						
	PAYS-BAS			75			PAYS-BAS			75						
	ITALIE			1			ITALIE			1						
	ROYAUME-UNI			39			ROYAUME-UNI			39						
	DANEMARK			3			DANEMARK			3						
	FILIPINES			1			FILIPINES			1						
	TCHECOSLOVAQUIE			2			TCHECOSLOVAQUIE			2						
	ETATS-UNIS			73			ETATS-UNIS			73						

CST	PRODUIT		VALEUR 1 000 \$	CST	PRODUIT		VALEUR 1 000 \$	CST	PRODUIT		VALEUR 1 000 \$
	Origine	Unité			Origine	Unité			Origine	Unité	
659	PRÉPARAT ALIMENTAIRES NCA			122	TABACS MANUFACTURES				ETATS-UNIS		1 1
	MCNCE	T	940	445	MCNCE		257		265	FIBRE VEGET SAUF COTON ET JUTE	
	CEE		151	76	CEE		58		MCNOE	T	1 1
	AFRIQUE NCN ACM		12	3	BELGIQUE-LUXBG		1		ETATS-UNIS		1 1
	FRANCE		0	1	PAYS-EAS		58		273	PIERRES CONSTRUC SABL GRAVIERS	
	PAYS-BAS	148	74		ROYAUME-UNI		3		MCNCE	T	6039 24
	ALLEMAGNE R.F.	0	1		ETATS-LNIS		251		CEE		21 2
	ITALIE	3	1		CCLCMBIE		5		ACM		4709 11
	ROYAUME-LNI	13	7		2	MATIERES PREMIERES			PAYS-BAS		21 2
	CANEMARK	0	1		MCNCE	T	824863 431		ROYAUME-UNI		177 4
	SUISSE	13	12		CEE		36031 19		TRINIDAD, TOBAGO		1021 4
	ESPAGNE	1	1		ACM		11780 15		VENEZUELA		104 3
	REP. AFRIQUE SUD	12	3		AFRIQUE NCN ACM		42 2		.SURINAM		4709 11
	ETATS-UNIS	659	316		PAYS-BAS		36030 18		276	AUTRES PROD MINERAUX BRUTS	
	CANADA	30	15		ALLEMAGNE R.F.		1 1		MCNCE	T	3342 129
	GLATEMALA	2	1		ROYAUME-LNI		1267 69		CEE		40 2
	TRINIDAD, TOBAGO	0	1		PORTUGAL		2 1		AFRIQUE NON ADM		42 2
	COLOMBIE	2	2		ALGERIE		30 2		PAYS-BAS		40 2
	VENEZUELA	12	9		REP. AFRIQUE SUD		12 1		ROYAUME-UNI		1082 62
	ISRAEL	1	1		ETATS-LNIS	321956	139		ALGERIE		30 2
	JAFCA	2	2		CANADA	27	1		REP. AFRIQUE SUD		12 1
1	BOISSONS ET TABACS				TRINIDAD, TOBAGO	1021	6		ETATS-UNIS		2111 61
	MCNCE		651		CCLCMBIE	93913	22		CANADA		20 1
	CEE		196		VENEZUELA	161	11		VENEZUELA		47 1
	ACM		3		GUYANE BRIT.	2218	2		281	MINERAIS DE FER	
	FRANCE		31		.SURINAM	11780	15		MCNCE	T	5 1
	BELGIQUE-LUXBG		21		CHILI	260000	22		CEE		5 1
	PAYS-BAS		118		INCE, SIKKIM	0	2		PAYS-BAS		5 1
	ALLEMAGNE R.F.		5		JAFCA	0	1		283	MINERAIS NCN FERREUX	
	ITALIE		21		MCNCE-KCAG	0	1		MCNCE	T	52 4
	ROYAUME-LNI		123		241	BCIS DE CHAUFF CHARBON DE BCIS			ADM		51 3
	IRLANDE		1		MONDE	T	5 1		VENEZUELA		1 1
	CANEMARK		1		CEE		2 1		.SURINAM		51 3
	PORTUGAL		5		PAYS-BAS		2 1		284	CECHETS DE METAUX NON FERREUX	
	ESPAGNE		13		242	BCIS RONDS BRUTS SIMPL EQUAR			MCNCE	T	5 4
	ETATS-LNIS		337		MCNCE	T	180 10		VENEZUELA		1 1
	CANADA		1		ETATS-LNIS		76 4		.SURINAM		51 3
	INDES OCCID.		2		MCNDURAS		86 4		284	CECHETS DE METAUX NON FERREUX	
	TRINIDAD, TOBAGO		2		GUYANE BRIT.		18 2		MCNCE	T	5 4
	COLOMBIE		2		243	BOIS FACONNES CU SIMPL TRAV			VENEZUELA		5 4
	GUYANE BRIT.		1		MCNCE	T	815159 205		292	MAT BRUTES ORIG VEGETALE NDA	
	.SURINAM		3		CEE		35950 7		MONDE	T	26 41
111	BOISSONS N ALC EXC JUS FRUITS				ACP		7020 1		CEE		0 3
	MCNCE	T	156	42	PAYS-EAS		35950 7		PAYS-BAS		0 3
	CEE		93	25	ETATS-LNIS		319758 39		ROYAUME-UNI		1 1
	BELGIQUE-LUXBG		65	20	MCNDFRAS		71315 112		ETATS-UNIS		21 29
	PAYS-BAS		26	4	COLOMBIE		93912 20		TRINIDAD, TOBAGO		0 2
	ALLEMAGNE R.F.		1	1	GUYANE BRIT.		2200 1		COLOMBIE		1 3
	ROYAUME-LNI		10	5	.SURINAM		7020 1		VENEZUELA		3 2
	CANEMARK		3	1	BRASIL		25000 3		INCE, SIKKIM		0 2
	ETATS-LNIS		50	11	CHILI		260000 22		HONG-KONG		0 1
112	BOISSONS ALCOOLIS				244	LIEGE BRUT ET CECHETS			3	PRODILTS ENERGETIQUES	
	MCNCE	L	516	289	MCNCE	T	2 1		MCNCE		107357
	CEE		209	113	PORTUGAL		2 1		CEE		746
	ADM		26	3	JAPON		0 1		AFRIQUE NCN ADM		4698
	FRANCE		15	31	263	CCTCA			PAYS-BAS		746
	BELGIQUE-LUXBG		2	1	MCNCE	T	44 12		ITALIE		1 1
	PAYS-BAS		143	56	CEE		13 4		ROYAUME-UNI		147
	ALLEMAGNE R.F.		10	4	PAYS-BAS		12 3		LIBYE		696
	ITALIE		35	21	ALLEMAGNE R.F.		1 1		NIGERIA, FEDER.		4002
	ROYAUME-UNI		115	115	ROYAUME-UNI		7 3		ETATS-UNIS		554
	IRLANDE		1	1	ETATS-LNIS		24 6		TRINIDAD, TOBAGO		4405
	CANEMARK		3	1	264	JUTE NON FILE ETOUPE DECHET			VENEZUELA		95459
	PORTUGAL		5	5	MCNCE	T	1 1		ALSTRALIE		1349
	ESPAGNE		20	13							
	ETATS-LNIS		114	32							
	CANADA		1	1							
	INDES OCCID.		5	2							
	TRINIDAD, TOBAGO		3	2							
	GUYANE BRIT.		5	1							
	.SURINAM		26	3							
121	TABACS BRUTS ET CECHETS										
	MCNCE	T	4	4							
	ETATS-LNIS		4	4							

CST	PRODUIT		QUANTITÉ	VALEUR	CST	PRODUIT		QUANTITÉ	VALEUR	CST	PRODUIT		QUANTITÉ	VALEUR
	Origine					Unité	1 000 \$				Origine			
321	CHARBON COKES ET AGGLOMERES					FINLANDE		30	13	531	COLOR ORGA SYNT ETC			
	MCNDE	T	6	1		CANEMARK		5	16		MCNDE	T	14	11
	CEE		6	1		SLISSE		44	57		CEE		12	10
	PAYS-BAS		6	1		PORTUGAL		0	2		PAYS-BAS		12	10
331	PETROLES BRLTS ET PART RAFF					ESPAGNE		8	13		ROYAUME-UNI		0	1
	MCNDE	MT	8743	97554		L F S S		44	32		ETATS-UNIS		2	1
	AFRIQUE NON AOM		416	4698		ALGERIE		10	1		533 PIGMENTS PEINTURES VERNIS			
	LIBYE		65	656		REP. AFRIQUE SUD		0	1		MCNDE	T	442	207
	NIGERIA, FEGER.		351	4002		ETATS-LNIS		1860	1399		CEE		187	57
	VENEZUELA		8327	52856		CANADA		139	86		PAYS-BAS		186	57
332	DERIVES LL PETROLE					MEXIQUE		11	7		ALLEMAGNE R.F.		1	1
	MCNDE	MT	353	9319		CANADA BRIT		1	31		ROYAUME-UNI		47	24
	CEE		44	746		PANAMA REP.		27	163		NGRVEGE		8	5
	PAYS-BAS		44	745		PANAMA CANAL		0	8		FINLANDE		30	13
	ITALIE		0	1		REP. DOMINICAINE		234	65		DANEMARK		2	2
	ROYAUME-UNI		4	147		JAMAIQUE		12	13		ETATS-UNIS		163	101
	ETATS-UNIS		10	554		TRINIDAD, TOBAGO		22	6		JAMAIQUE		3	2
	TRINIDAD, TOBAGO		131	4405		COLOMBIE		2	3		TRINIDAD, TOBAGO		2	2
	VENEZUELA		74	2119		VENEZUELA		56	34		VENEZUELA		0	1
	AUSTRALIE		50	1345		GUYANE BRIT.		27	8		541 PRODUITS MEDICIN ET PHARMAC			
	4 CORPS GRAS GRAISSES ET HUILES					.SURINAM		71	20		MCNDE	T	271	741
	MCNDE	T	257	82		CHINE CONTINENT		33	23		CEE		101	169
	CEE		72	23		JAPCN		58	46		ACM		0	1
	PAYS-BAS		72	23		HONG-KONG		7	13		FRANCE		1	2
	SUISSE		3	2		AUSTRALIE		0	1		PAYS-BAS		37	105
	PORTUGAL		1	1		512 PRODUITS CHIMIQUES ORGANIQUES					ALLEMAGNE R.F.		62	60
	ETATS-LNIS		181	57		MCNDE	T	891	420		ITALIE		1	2
	421 HUILE VEGETALE FIXE DOUCE					CEE		244	205		ROYAUME-UNI		29	72
	MCNDE	T	216	65		ACM		71	19		DANEMARK		3	14
	CEE		40	14		BELGIQUE-LUXBG		15	7		SUISSE		4	37
	PAYS-BAS		40	14		PAYS-BAS		74	59		PORTUGAL		0	2
	PORTUGAL		1	1		ALLEMAGNE R.F.		58	46		ETATS-UNIS		117	337
	ETATS-LNIS		175	54		ITALIE		97	92		CANADA		8	54
422	AUTRES HUILES VEGET FIXES					ROYAUME-UNI		125	19		MEXIQUE		0	3
	MCNDE	T	4	2		U R S S		44	32		PANAMA REP.		5	34
	CEE		2	1		ETATS-LNIS		90	27		PANAMA CANAL		0	4
	PAYS-BAS		2	1		REP. DOMINICAINE		234	65		JAMAIQUE		0	1
	ETATS-UNIS		2	1		VENEZUELA		17	5		TRINIDAD, TOBAGO		1	1
431	HUILES ET GRAISSES ELABOREES					.SURINAM		71	19		COLOMBIE		0	5
	MCNDE	T	37	12		CHINE CONTINENT		33	23		VENEZUELA		2	5
	CEE		30	8		JAPCN		33	25		GUYANE BRIT.		1	1
	PAYS-BAS		30	8		513 ELEMENTS CHIMIQUES INORGANIS					.SURINAM		0	1
	SUISSE		3	2		MCNDE	T	9662	256		JAPCN		0	1
	ETATS-UNIS		4	2		CEE		9579	234		HONG-KONG		0	6
5	PRODUITS CHIMIQUES					PAYS-BAS		9574	234		AUSTRALIE		0	1
	MCNDE	T	17409	4681		ALLEMAGNE R.F.		5	1		551 HUILES ESSENTIEL PR AROM			
	CEE		12681	1672		ROYAUME-UNI		18	8		MONDE	T	13	37
	ACM		71	20		ETATS-LNIS		24	7		CEE		2	8
	AFRIQUE NON AOM		10	1		MEXIQUE		11	4		PAYS-BAS		2	8
	FRANCE		481	383		TRINIDAD, TOBAGO		17	1		ETATS-UNIS		9	22
	BELGIQUE-LUXBG		30	10		VENEZUELA		10	1		PANAMA REP.		0	5
	PAYS-BAS		11914	1651		JAPCN		3	1		TRINIDAD, TOBAGO		2	2
	ALLEMAGNE R.F.		150	130		514 ALTR FRCD CHIM INCRGANIQUES					PAYS-BAS		2	8
	ITALIE		106	98		MCNDE	T	136	45		ETATS-UNIS		0	5
	ROYAUME-UNI		2018	1143		CEE		49	6		ETATS-UNIS		0	5
	NORVEGE		8	5		BELGIQUE-LUXBG		10	1		TRINIDAD, TOBAGO		2	2
	SUEDE		1	1		PAYS-BAS		29	5		553 PARFUMERIE ET PROD DE BEAUTE			
	521 GUDRONS MINER DER CHIM BRUT					ALLEMAGNE R.F.		10	1		MCNDE	T	382	822
	MCNDE	T	14	1		ROYAUME-UNI		39	9		CEE		49	257
	CEE		13	1		ETATS-UNIS		39	28		AFRIQUE NON AOM		0	1
	PAYS-BAS		13	1		CANADA		9	2		FRANCE		33	217
	522 PRODUITS CHIMIQUES ORGANIQUES					PAYS-BAS		10	1		PAYS-BAS		11	24
	MCNDE	T	1	6		ROYAUME-UNI		0	3		ALLEMAGNE R.F.		5	13
	CEE		0	3		ETATS-LNIS		0	1		ITALIE		0	2
	PAYS-BAS		0	3		MEXIQUE		11	4		ROYAUME-UNI		53	54
	ROYAUME-UNI		0	1		TRINIDAD, TOBAGO		17	1		SUISSE		1	1
	ETATS-UNIS		1	3		VENEZUELA		10	1		ESPAGNE		3	7
	VENEZUELA		0	1		523 PRODUITS CHIMIQUES INORGANIS					REP. AFRIQUE SUD		0	1
	524 PRODUITS CHIMIQUES ORGANIQUES					MCNDE	T	9662	256		ETATS-UNIS		217	312
	MCNDE	T	9662	256		CEE		9579	234		FONDURAS BRIT		1	31
	CEE		244	205		BELGIQUE-LUXBG		15	7		PANAMA REP.		22	119
	ACM		71	19		PAYS-BAS		74	59		PANAMA CANAL		0	4
	PAYS-BAS		74	59		ALLEMAGNE R.F.		58	46		JAMAIQUE		3	8
	ALLEMAGNE R.F.		58	46		ITALIE		97	92		COLOMBIE		1	1
	ITALIE		97	92		ROYAUME-UNI		125	19		VENEZUELA		6	18
	ROYAUME-UNI		125	19		ETATS-LNIS		90	27		GUYANE BRIT.		26	8
	U R S S		44	32		REP. DOMINICAINE		234	65		JAPCN		0	2
	ETATS-LNIS		90	27		VENEZUELA		17	5		554 SAVONS PRODUITS D ENTRETEN			
	REP. DOMINICAINE		234	65		.SURINAM		71	19		MCNDE	T	876	360
	VENEZUELA		17	5		CHINE CONTINENT		33	23		FRANCE		33	217
	JAPCN		58	46		HONG-KONG		7	13		PAYS-BAS		11	24

CST	PRODUIT		VALEUR 1 000 \$	CST	PRODUIT		VALEUR 1 000 \$	CST	PRODUIT		VALEUR 1 000 \$
	Origine	Unité			Origine	Unité			Origine	Unité	
	CEE		103	44							
	BELGIQUE-LLXBG		0	1							
	PAYS-BAS		102	41							
	ALLEMAGNE R.F.		1	2							
	ROYAUME-UNI		152	82							
	SUISSE		39	19							
	ESPAGNE		5	6							
	ETATS-UNIS		534	203							
	PANAMA REP.		0	4							
	JAMAÏQUE		3	1							
	VENEZUELA		0	1							
561	ENGRAIS MANUFACTURES										
	MONDE	T	26	4							
	CEE		8	1							
	PAYS-BAS		8	1							
	ROYAUME-UNI		4	1							
	ETATS-UNIS		9	1							
	CANADA		5	1							
571	EXPLSIFS										
	MONDE	T	161	51							
	ROYAUME-UNI		0	1							
	ETATS-UNIS		42	19							
	CANADA		115	28							
	HCNG-KGNG		4	3							
581	MATIERES PLASTIQU RESIN ART										
	MONDE	T	174	130							
	CEE		131	67							
	BELGIQUE-LLXBG		1	1							
	PAYS-BAS		123	60							
	ALLEMAGNE R.F.		4	4							
	ITALIE		3	2							
	ROYAUME-UNI		8	11							
	SUEDE		1	1							
	ETATS-UNIS		24	44							
	COLUMBIE		1	1							
	JAPCN		5	7							
595	PRODUITS CHIMIQUES NDA										
	MONDE	T	4346	1790							
	CEE		2203	612							
	AFRIQUE NCA ADM		10	1							
	FRANCE		447	164							
	BELGIQUE-LLXBG		4	1							
	PAYS-BAS		1743	444							
	ALLEMAGNE R.F.		4	3							
	ITALIE		5	1							
	ROYAUME-UNI		1502	862							
	SUISSE		0	1							
	ALGERIE		10	1							
	ETATS-UNIS		589	293							
	CANADA		2	2							
	JAMAÏQUE		3	2							
	COLUMBIE		0	1							
	VENEZUELA		21	4							
	JAPON		13	10							
	HCNG-KONG		3	3							
6+8	ARTICLES MANUFACTURES										
	MONDE			17160							
	CEE			4361							
	ACM			169							
	AFRIQUE NCA ADM			2							
	FRANCE			226							
	BELGIQUE-LLXBG			213							
	PAYS-BAS			2305							
	ALLEMAGNE R.F.			1115							
	ITALIE			501							
	ROYAUME-UNI			900							
	ISLANDE			23							
	IRLANDE			4							
	NORVEGE			14							
	SUEDE			75							
	FINLANDE			7							
	DANEMARK			56							
	SUISSE			654							
	AUTRICHE			31							
	PORTUGAL			47							
	ESPAGNE			48							
	YUGOSLAVIE			2							
	GRECE			1							
	TURQUIE			1							
	POLGNE			8							
	TCHECOSLOVAQUIE			130							
	ROUMANIE			5							
	ALGERIE			1							
	KENIA			1							
	ETATS-UNIS			7079							
	CANADA			114							
	MEXIQUE			24							
	GUATEMALA			2							
	SALVADOR			1							
	PANAMA REP.			146							
	PANAMA CANAL			1							
	CUBA			1							
	HAÏTI			3							
	JAMAÏQUE			16							
	INDES CCCID.			11							
	TRINIDAD, TOBAGO			22							
	COLUMBIE			80							
	VENEZUELA			235							
	GUYANE BRIT.			1							
	SURINAM			169							
	PEROU			1							
	BRESIL			20							
	ARGENTINE			3							
	AMERIQUE N.SPEC			1							
	ISRAEL			28							
	MASC. OMAN, OSRT			1							
	PAKISTAN			1							
	INDE, SIKKIM			26							
	CEYLAN, MALDIVES			1							
	THAÏLANDE			1							
	MALAYSIA			3							
	PHILIPPINES			6							
	CHINE CCINENT			3							
	COREE DU NORD			4							
	COREE CL SUD			4							
	JAFCA			2017							
	FORMOSE (TAIWAN)			14							
	HCNG-KCNG			750							
	AUSTRALIE			8							
611	CUIRS										
	MONDE	T	5	12							
	CEE		4	7							
	PAYS-BAS		4	7							
	ROYAUME-UNI		0	4							
	ETATS-UNIS		1	2							
612	ARTICLES MANUF EN CUIR NDA										
	MONDE	T	3	13							
	CEE		0	4							
	PAYS-BAS		0	2							
	ALLEMAGNE R.F.		0	2							
	ROYAUME-UNI		0	4							
	ESPAGNE		0	1							
	ETATS-UNIS		3	5							
621	DEMI PRODUITS EN CAOUTCHOUC										
	MONDE	T	29	43							
	CEE		5	9							
	BELGIQUE-LUXBG		0	1							
	PAYS-BAS		3	6							
	ALLEMAGNE R.F.		2	3							
	ROYAUME-UNI		19	21							
	ETATS-UNIS		4	12							
	CANADA		0	1							
	JAFCA		1	1							
629	ART MANUF EN CAOUTCHOUC NDA										
	MONDE			247							
	CEE			35							
	FRANCE			2							
	BELGIQUE-LUXBG			3							
	PAYS-BAS			10							
	ALLEMAGNE R.F.			19							
	ITALIE			2							
	ROYAUME-UNI			32							
	ETATS-UNIS			10							
	CANADA			83							
	JAPCN			72							
621	BOIS ARTIF ET TRAVAILLES NDA										
	MONDE	T	91	59							
	CEE		60	30							
	ACM		2	2							
</											

CST	PRODUIT	QUANTITÉ	VALEUR	CST	PRODUIT	QUANTITÉ	VALEUR	CST	PRODUIT	QUANTITÉ	VALEUR		
	Origine	Unité	1 000 \$		Origine	Unité	1 000 \$		Origine	Unité	1 000 \$		
	MEXIQUE	0	1		FRANCE		1		VENEZUELA	1	1		
	CUBA	1	1		BELGICQLE-LUXBG		5						
	JAMAIQUE	15	4		PAYS-BAS		57		665 VERRERIE				
	VENEZUELA	0	1		ALLEMAGNE R.F.		13		MONDE	T	752	231	
	JAPON	2	3		ITALIE		20		CEE		206	58	
651	FILS DE MATIERES TEXTILES				ROYAUME-UNI		11		FRANCE		0	3	
	MONDE	T	2	29	AUTRICHE		2		BELGICQLE-LUXBG		2	1	
	CEE		0	10	PORTUGAL		13		PAYS-BAS		72	25	
	FRANCE		0	3	ESPAGNE		1		ALLEMAGNE R.F.		129	26	
	PAYS-BAS		0	6	TCHECOSLOVAQUIE		6		ITALIE		3	3	
	ALLEMAGNE R.F.		0	1	ETATS-UNIS		266		ROYAUME-UNI		73	15	
	ROYAUME-UNI		0	3	PANAMA REP.		1		SUEDE		2	3	
	TCHECOSLOVAQUIE		0	1	INDE, SIKKIM		105		DANEMARK		0	1	
	ETATS-UNIS		1	7	JAPON		228		AUTRICHE		0	2	
	PANAMA REP.		0	1	HONG-KONG				TCHECOSLOVAQUIE		150	11	
	INDES OCCID.		1	6					ETATS-UNIS		321	142	
	TRINIDAD, TCBAGO		0	1									
652	TISSUS COTON SAUF TISSUS SPEC				657	CCLV PARQU TAPIS TAPISSERIE			666	ARTICLES EN CERAMIQUE			
	MONDE	T	119	301		MONDE	T	114	63	MONDE	T	67	91
	CEE		13	56	CEE			86	28	CEE		18	54
	FRANCE		0	4	PAYS-BAS		85	27	FRANCE		0	4	
	PAYS-BAS		11	43	ITALIE		1	1	PAYS-BAS		10	25	
	ALLEMAGNE R.F.		2	8	ROYAUME-UNI		12	11	ALLEMAGNE R.F.		7	21	
	ROYAUME-UNI		2	8	DANEMARK		0	1	ITALIE		1	4	
	SWISSE		0	3	TCHECOSLOVAQUIE		1	3	ROYAUME-UNI		4	12	
	AUTRICHE		0	1	ETATS-UNIS		6	12	ALTRICHE		0	1	
	TCHECOSLOVAQUIE		8	23	INDE, SIKKIM		4	4	TCHECOSLOVAQUIE		7	2	
	ETATS-UNIS		60	126	JAPON		3	4	ETATS-UNIS		3	5	
	PANAMA REP.		0	1	HONG-KONG		2	2	JAPON		32	14	
	COLUMBIE		1	2					HONG-KONG		2	4	
	INDE, SIKKIM		3	4	661	CHALX CIMENTS COVR PR BATIMENT							
	JAPON		32	75		MONDE		217					
	FORMOSE (TAIWAN)		0	1	CEE			62					
653	AUTRES TISSUS SAUF SPECIAUX				BELGICQLE-LUXBG		29		667	PIERRE GEMME PERLES FINES			
	MONDE	T	83	310	PAYS-BAS		12		MONDE	G	46	72	
	CEE		4	22	ALLEMAGNE R.F.		17		CEE		6	39	
	FRANCE		0	2	ITALIE		4		PAYS-BAS		0	4	
	PAYS-BAS		3	14	ROYAUME-UNI		17		ALLEMAGNE R.F.		2	24	
	ALLEMAGNE R.F.		0	3	DANEMARK		3		ITALIE		4	11	
	ITALIE		1	4	TCHECOSLOVAQUIE		2		SUISSE		0	10	
	ROYAUME-UNI		8	69	ETATS-UNIS		6		TCHECOSLOVAQUIE		0	1	
	DANEMARK		0	1	CANADA		1		BRESIL		0	1	
	SUISSE		0	4	COLUMBIE		56		ISRAEL		0	1	
	TCHECOSLOVAQUIE		1	3	VENEZUELA		69		JAPON		39	19	
	ETATS-UNIS		42	131					HONG-KONG		1	2	
	SALVADOR		0	1	662	PIECES DE CONSTR EN CERAM							
	PANAMA REP.		0	1		MONDE		115					
	ISRAEL		0	2	CEE			78					
	INDE, SIKKIM		0	1	AFRIQUE NON ADM			1					
	THAÏLANDE		0	1	PAYS-BAS		32		673	BARRES PROFILS PALPLANCHES			
	JAPON		28	73	ALLEMAGNE R.F.		40		MONDE	T	1569	166	
	HONG-KONG		0	1	ITALIE		6		CEE		1523	156	
654	TULLES CENTELLES BRODERIES				ROYAUME-UNI		11		BELGICQLE-LUXBG		169	14	
	MONDE	T	0	20	ESPAGNE		1		PAYS-BAS		507	59	
	CEE		0	4	TCHECOSLOVAQUIE		7		ALLEMAGNE R.F.		847	83	
	PAYS-BAS		0	4	ALGERIE		1		ROYAUME-UNI		40	7	
	ALTRICHE		0	1	ETATS-UNIS		12		ETATS-UNIS		3	2	
	ETATS-UNIS		0	14	JAPON		4		VENEZUELA		3	1	
655	TISSUS SPECIAUX ARTIC ASSIM				663	ARTICLES MINEREAUX NOA			674	LARGES PLATS ET TOLES			
	MONDE	T	45	38		MONDE	T	56	76	MONDE	T	580	84
	CEE		22	17	CEE			14	16	CEE		544	71
	PAYS-BAS		21	14	PAYS-BAS		13		15	BELGICQLE-LUXBG		162	21
	ALLEMAGNE R.F.		1	3	ALLEMAGNE R.F.		1		1	PAYS-BAS		289	37
	ROYAUME-UNI		6	4	ROYAUME-UNI		23		37	ALLEMAGNE R.F.		93	13
	ETATS-UNIS		2	9	TCHECOSLOVAQUIE		7		1	ROYAUME-UNI		1	2
	VENEZUELA		1	1	ETATS-UNIS		12		23	ETATS-UNIS		13	4
	PHILIPPINES		13	6						VENEZUELA		22	8
	JAPON		1	2	664	VERRE							
656	ARTICLES EN MAT TEXTILES NDA					MONDE	T	238	57	675	FEUILLARDS		
	MONDE			728	CEE			184	42	MONDE	T	10	7
	CEE			95	FRANCE		7		2	CEE		3	1
					BELGICQLE-LUXBG		61		15	PAYS-BAS		3	1
					PAYS-BAS		84		18	ROYAUME-UNI		5	5
					ALLEMAGNE R.F.		32		7	ETATS-UNIS		2	2
					ROYAUME-UNI		16		5				
					FINLANDE		14		1	676	RAILS AUT ELEM C VICIES FER		
					DANEMARK		0		3	MONDE	T	11	3
					TCHECOSLOVAQUIE		22		2	CEE		11	3
					ETATS-UNIS		1		4				

CST	PRODUIT		QUANTITÉ	VALEUR 1 000 \$	CST	PRODUIT		QUANTITÉ	VALEUR 1 000 \$	CST	PRODUIT		QUANTITÉ	VALEUR 1 000 \$	
	Origine	Unité				Origine	Unité				Origine	Unité			
677	PAYS-BAS		11	3	687	CEE		37	16	696	ALLEMAGNE R.F.		8	19	
	ETATS-LNIS		0	1		BELGICQ-LUXBG		2	1		ROYAUME-UNI		19	41	
	677 FILS FER ACIER SF FIL MACH						PAYS-BAS		35		15	SUEDE		0	2
	MCNDE	T	23	14			ROYAUME-UNI		2		5	DANEMARK		1	2
	CEE		16	9			ETATS-LNIS		2		8	PORTUGAL		0	1
												ETATS-UNIS		16	46
678	BELGIQUE-LLXBG		1	3	689	MONDE	T	5	19	697	FRANCE		1		
	PAYS-BAS		15	6		CEE		2	5		PAYS-BAS		20		
	ROYALME-LNI		5	3			PAYS-BAS		2		5	ALLEMAGNE R.F.		10	
	ETATS-UNIS		2	2			ROYALME-LNI		1		5	ITALIE		1	
	678 TL8 TLVALX RACC FCN FER AC						ETATS-LNIS		2		8	ROYAUME-UNI		1	
	MCNDE	T	1557	467			MONDE	T	13		19	CANEMARK		1	
	CEE		753	243			CEE		12		17	SUISSE		2	
												AUTRICHE		1	
679	BELGIQUE-LLXBG		101	22	691	FAYS-BAS		7	11	697	ETATS-UNIS		11		
	PAYS-BAS		163	85		ITALIE		5	7		PANAMA REP.		19		
	ALLEMAGNE R.F.		408	107		ROYAUME-LNI		1	1		JAMAIQUE		1		
	ITALIE		81	29			MONDE	T	2077		351	CGLOMBIE		1	
	ROYALME-LNI		153	65		CEE		791	148		VENEZUELA		1		
	SUEDE		1	1		AOM		2	1		JAPCN		3		
	PORTUGAL		14	3			BELGICQ-LUXBG		215		24				
	ETATS-LNIS		89	40			PAYS-BAS		376		57	697 ARTICLES METAL USAGE DOMEST			
	VENEZUELA		0	1			ALLEMAGNE R.F.		200		66	MCNDE		170	
	JAPCN		547	114			ITALIE		0		1	CEE		56	
681	ROYAUME-UNI		72	42	692	ROYAUME-UNI		15	23	698	FRANCE		1		
	ISLANDE		15	23		ETATS-LNIS		45	57		BELGIQUE-LUXBG		1		
	ETATS-LNIS		1	1		CANADA		0	1		PAYS-BAS		42		
	CANADA		0	1		SURINAM		2	1		ALLEMAGNE R.F.		10		
	SURINAM		2	1		JAPCN		1145	115		ITALIE		3		
682	JAPCN		1145	115	693	ALTR MET COMMUNS NON FERREUX		7	5	698	ROYAUME-UNI		11		
	ALTR MET COMMUNS NON FERREUX		7	5		MONDE	T	137	115		SUEDE		3		
	MCNDE	T	2077	351		CEE		39	28		CANEMARK		4		
	CEE		791	148			PAYS-BAS		39		28	ESPAGNE		1	
	AOM		2	1			ALLEMAGNE R.F.		0		1	YUGOSLAVIE		2	
683	ROYAUME-UNI		72	42	694	RESERVCIERS FUTS ETC METALL		1	1	7	MACHINES ET MATERIEL TRANSP.		6774		
	ISLANDE		15	23		MONDE	T	140	42		CEE		2638		
	ETATS-LNIS		45	57		CEE		126	37		AOM		1		
	CANADA		0	1			BELGICQ-LUXBG		75		19	AFRIQUE NON AOM		1	
	SURINAM		2	1			PAYS-BAS		49		17	FRANCE		106	
	JAPCN		1145	115			ALLEMAGNE R.F.		2		1	BELGIQUE-LUXBG		41	
	ALTR MET COMMUNS NON FERREUX		7	5			ROYAUME-UNI		3		2	PAYS-BAS		1773	
684	ROYAUME-UNI		1	2	695	CLCTERIE ET BOULCANNERIE		1	2	698	ALLEMAGNE R.F.		469		
	ETATS-LNIS		1	2		MONDE	T	206	109		ITALIE		248		
	JAPCN		10	2		CEE		132	54		ROYAUME-UNI		595		
	ROYAUME-UNI		1	2			BELGICQ-LUXBG		28		12	IRLANDE		1	
	ETATS-LNIS		93	83			PAYS-BAS		100		36	NGRVEGE		3	
685	PANAMA REP.		4	3	696	ALLIAGE EN METAUX COMMUNS		71	163	698	SUEDE		125		
	ROYAUME-UNI		1	1		MONDE	T	71	163		DANEMARK		17		
	ETATS-LNIS		93	83		CEE		34	72		SUISSE		112		
	PANAMA REP.		4	3			BELGICQ-LUXBG		5		3				
	ROYAUME-UNI		1	1			PAYS-BAS		21		49				
686	ETATS-LNIS		93	83	697	ALLIAGE EN METAUX COMMUNS		71	163	7	MACHINES ET MATERIEL TRANSP.		6774		
	PANAMA REP.		4	3		MONDE	T	140	42		CEE		2638		
	ROYAUME-UNI		1	1		CEE		126	37		AOM		1		
	ETATS-LNIS		93	83			BELGICQ-LUXBG		75		19	AFRIQUE NON AOM		1	
	PANAMA REP.		4	3			PAYS-BAS		49		17	FRANCE		106	

CST	PRODUIT		VALEUR 1 000 \$	CST	PRODUIT		VALEUR 1 000 \$	CST	PRODUIT		VALEUR 1 000 \$
	Origine	Unité			Origine	Unité			Origine	Unité	
	AUTRICHE		1		ITALIE		6		GRECE		1
	ESPAGNE		1		ROYAUME-LNI		5		ETATS-UNIS		119
	GRECE		1		SUEDE		1		CANADA		8
	PCLCGNE		1		SUISSE		6		PANAMA REP.		43
	TCHECOSLOVAQUIE		1		ETATS-UNIS		3		REP. DOMINICAINE		5
	REP. AFRIQUE SUD		1		JAFCA		2		JAMAÏQUE		2
	ETATS-UNIS		2880						VENEZUELA		15
	CANADA		25		718 MACH PR ALT INDUS SPECIAL				SURINAM		1
	MEXIQUE		1		MCNDE	T	17		AMERIQUE N. SPEC		1
	HONDURAS BRIT		1		CEE		7		JAPON		104
	PANAMA REP.		50								
	REP. DOMINICAINE		5		FRANCE		0		725 APPAREILS ELECTRODOMESTIQUES		
	JAMAÏQUE		3		PAYS-BAS		4		MONDE		290
	TRINIDAD, TOBAGO		3		ALLEMAGNE R.F.		3		CEE		23
	VENEZUELA		33		ROYAUME-UNI		7				
	SURINAM		1		SUEDE		0		PAYS-BAS		15
	BRESIL		7		ETATS-UNIS		3		ALLEMAGNE R.F.		4
	ARGENTINE		2		CANADA		0		ITALIE		4
	AMERIQUE N. SPEC		1		VENEZUELA		0		ROYAUME-UNI		31
	MALAYSIA		1						DANEMARK		3
	JAFCA		261		719 MACHINES APPAREILS NCA				ETATS-UNIS		215
	HONG-KONG		1		MCNDE		2121		CANADA		14
	AUSTRALIE		1		CEE		1121		MEXIQUE		1
					AFRIQUE NCA ACM		1		VENEZUELA		1
	711 CHAUDIERES PCT NCA ELECTR								JAPON		3
	MCNDE	T	82		FRANCE		2		726 APP ELEC MEDICALE ET RADIOD		
	CEE		39		BELGIQUE-LUXBG		7		MCNDE	T	3
					PAYS-BAS		909		CEE		3
	FRANCE		1		ALLEMAGNE R.F.		75				
	PAYS-BAS		19		ITALIE		128		PAYS-BAS		3
	ALLEMAGNE R.F.		4		ROYAUME-UNI		168		DANEMARK		0
	ITALIE		15		NORVEGE		2		ETATS-UNIS		0
	ROYAUME-LNI		11		SUEDE		20				
	NORVEGE		0		DANEMARK		8				
	SUEDE		4		SUISSE		6		729 MACH ET APP ELECTRIQUES NDA		
	DANEMARK		0		ESPAGNE		1		MCNDE		319
	SUISSE		0		REP. AFRIQUE SUD		1		CEE		84
	ETATS-UNIS		26		ETATS-UNIS		779				
	CANADA		2		CANADA		1		FRANCE		1
	REP. DOMINICAINE		0		PANAMA REP.		1		BELGIQUE-LUXBG		1
	JAMAÏQUE		0		VENEZUELA		4		PAYS-BAS		68
	TRINIDAD, TOBAGO		0		BRESIL		6		ALLEMAGNE R.F.		14
	JAFCA		0		JAFCA		4		ROYAUME-UNI		11
									SUISSE		87
	712 TRACTEURS MACH APPAR AGRIC				722 MACH ELECT APPAR PR CCUPURE				POLOGNE		1
	MCNDE		24		MCNDE	T	130		ETATS-UNIS		95
	ROYAUME-LNI		2		CEE		96		CANADA		2
	ETATS-UNIS		23						HONDURAS BRIT		1
					FRANCE		13		PANAMA REP.		6
	714 MACHINES DE BUREAU				BELGIQUE-LUXBG		6		MALAYSIA		1
	MCNDE		156		PAYS-BAS		65		JAPON		32
	CEE		78		ALLEMAGNE R.F.		10		HONG-KONG		1
	FRANCE		2		ITALIE		2		AUSTRALIE		1
	PAYS-BAS		14		ROYAUME-UNI		3				
	ALLEMAGNE R.F.		20		SUISSE		0		731 VEHICULES POUR VOIES FERREES		
	ITALIE		42		ETATS-UNIS		24		MCNDE	T	1
	ROYAUME-LNI		32		JAPON		7		ROYAUME-LNI		1
	SUEDE		7								
	DANEMARK		1		723 FILS CABLES ISCLAT ELEC						
	SUISSE		5		MCNDE	T	382				
	ETATS-UNIS		28		CEE		330				
	VENEZUELA		2						732 VEHICULES AUTOMOBILES ROUTIERS		
	BRESIL		1		FRANCE		34		MONDE		1941
	ARGENTINE		2		BELGIQUE-LUXBG		15		CEE		414
	JAFCA		2		PAYS-BAS		273		ACM		1
					ALLEMAGNE R.F.		8		AFRIQUE NCA ACM		1
	715 MACH POUR TRAVAIL DES METAUX				ROYAUME-UNI		31				
	MCNDE	T	36		SUEDE		1		FRANCE		56
	CEE		16		TCHECOSLOVAQUIE		2		PAYS-BAS		74
					ETATS-UNIS		14		ALLEMAGNE R.F.		255
	PAYS-BAS		8		VENEZUELA		3		ITALIE		30
	ALLEMAGNE R.F.		3		JAFCA		1		ROYAUME-UNI		224
	ITALIE		5						IRLANDE		1
	ROYAUME-LNI		16		724 APPAR POUR TELECOMMUNICAT				NORVEGE		1
	SUEDE		1		MCNDE		483		SUEDE		3
	ETATS-UNIS		3		CEE		99		DANEMARK		1
					ACM		1		AUTRICHE		1
	717 MACH PR TEXT CLIR MAC A COUD								REP. AFRIQUE SUD		1
	MCNDE		25		BELGIQUE-LUXBG		6		ETATS-UNIS		1182
	CEE		9		PAYS-BAS		52		CANADA		2
					ALLEMAGNE R.F.		41		TRINIDAD, TOBAGO		2
	PAYS-BAS		3		ROYAUME-UNI		14		VENEZUELA		3
					NORVEGE		1		SURINAM		1
					SUEDE		71		JAPON		107

CST	PRODUIT	QUANTITÉ	VALEUR	CST	PRODUIT	QUANTITÉ	VALEUR	CST	PRODUIT	QUANTITÉ	VALEUR		
	Destination	Unité	1 000 \$		Destination	Unité	1 000 \$		Destination	Unité	1 000 \$		
	.SURINAM		0 2		CEE		4 2		CEE		0 2		
					ACP		2 1		PAYS-BAS		0 2		
553	PARFUMERIE ET PROD DE EEAUTE				PAYS-BAS		4 2		656	COUPELLERIE ET CCUVERTS			
	MONDE	T	71 45		ETATS-UNIS		0 1			MONDE	T	0 1	
	ADM		2 2		VENEZUELA		0 1			ETATS-UNIS		0 1	
	ROYAUME-UNI		0 1		.SURINAM		2 1		697	ARTICLES METAL USAGE DOMEST			
	ETATS-UNIS		1 2		PERCU		0 1			MONDE		0 1	
	MONDURAS BRIT		0 1		AMERIQUE N.SPEC		0 1			VENEZUELA		0 1	
	PANAMA REP.		0 1	652	TISSUS COTON SAUF TISSUS SPEC				698	AUT ART MANUF EN MET COMM			
	CUBA		0 1		MCNDE	T	24 50			MONDE	T	8 12	
	REP.DOMINICAINE		1 1		ACP		0 1			CEE		3 4	
	.GUADELLOPE		2 2		ETATS-UNIS		0 1			ACP		2 4	
	.MARTINIQUE		0 1		PANAMA REP.		13 39			PAYS-BAS		3 4	
	INDES OCCID.		43 33		REP.DOMINICAINE		1 4			ROYAUME-UNI		0 1	
	TRINIDAD,TOBAGO		24 8		.MARTINIQUE		0 1			ETATS-UNIS		3 2	
					TRINIDAD,TOBAGO		8 33			JAMAIQUE		0 1	
559	PRODUITS CHIMIQUES NDA				COLCMBIE		0 1			TRINIDAD,TOBAGO		0 1	
	MONDE	T	700 51		PERCU		2 12			.SURINAM		2 4	
	AFRIQUE NON ADM		173 22	653	AUTRES TISSUS SAUF SPECIAUX				7	MACHINES ET MATERIEL TRANSP.			
	ROYAUME-UNI		217 18		MCNDE	T	3 30			MONDE		436	
	SUEDE		50 12		ACP		0 7			CEE		392	
	DANEMARK		25 4		ETATS-UNIS		1 1			ADM		2 2	
	ESPAGNE		108 13		PANAMA REP.		33 33			AFRIQUE NON ADM		1 1	
	NIGERIA,FEIER.		25 1		REP.DOMINICAINE		2 2			FRANCE		2 2	
	REP.AFRIQUE SUD		144 21		.GUADELLOPE		1 1			BELGIQUE-LUXBG		1 1	
	BRESIL		117 21		.MARTINIQUE		7 7			PAYS-BAS		390 1	
	INDE,SIKKIM		10 2		INDES OCCID.		1 1			ALLEMAGNE R.F.		1 1	
648	ARTICLES MANUFACTURES				TRINIDAD,TOBAGO		19 19			ROYAUME-UNI		3 3	
	MONDE		742 7		PEROU		1 1			NERVEGE		1 1	
	CEE		43 4		655	VERRERIE				DANEMARK		1 1	
	ADM		54 5		MCNDE	T	0 2			AUTRICHE		1 1	
	BELGIQUE-LUXBG		1 1		ETATS-UNIS		0 1			GRECE		5 5	
	PAYS-BAS		28 28		PANAMA REP.		33 33			REP.AFRIQUE SUD		1 1	
	ALLEMAGNE R.F.		1 1		REP.DOMINICAINE		2 2			ETATS-UNIS		11 11	
	ITALIE		13 13		.GUADELLOPE		3 3			MEXIQUE		1 1	
	ROYAUME-UNI		3 3		.MARTINIQUE		38 38			PANAMA REP.		1 1	
	SLECE		1 1		JAMAIQUE		3 3			CLBA		2 2	
	SLISSE		1 1		INDES OCCID.		5 5			REP.DOMINICAINE		1 1	
	ETATS-UNIS		143 143		TRINIDAD,TOBAGO		131 131			JAMAIQUE		1 1	
	CANADA		1 1		COLCMBIE		4 4			INDES OCCID.		1 1	
	PANAMA REP.		206 206		VENEZUELA		58 58			TRINIDAD,TOBAGO		2 2	
	CUBA		1 1		VENEZUELA		10 10			COLCMBIE		2 2	
	REP.DOMINICAINE		19 19		GUYANE BRIT.		2 2			VENEZUELA		10 10	
	.GUADELLOPE		3 3		.SURINAM		13 13			GUYANE BRIT.		1 1	
	.MARTINIQUE		38 38		PERCU		48 48			.SURINAM		2 2	
	JAMAIQUE		3 3		AMERIQUE N.SPEC		20 20			PEROU		1 1	
	INDES OCCID.		5 5		AUSTRALIE		3 3			CHILI		1 1	
	TRINIDAD,TOBAGO		131 131							AMERIQUE N.SPEC		1 1	
	COLCMBIE		4 4	652	CLIVRE				711	CHAUDIERES MCT NON ELECTR			
	VENEZUELA		58 58		MONDE	T	0 1			MONDE	T	2 5	
	GUYANE BRIT.		2 2		REP.DOMINICAINE		0 1			CEE		0 1	
	.SURINAM		13 13		659	AUTR MET COMMUNS NON FERREUX				AFRIQUE NON ADM		0 1	
	PERCU		48 48		MCNDE	T	28 13			PAYS-BAS		0 1	
	AMERIQUE N.SPEC		20 20		CEE		28 13			DANEMARK		0 1	
	AUSTRALIE		3 3		ITALIE		28 13			REP.AFRIQUE SUD		0 1	
629	ART MANUF EN CAOUTCHOUC NDA				662	CLIVRE				ETATS-UNIS		2 3	
	MONDE	T	0 2		MONDE	T	0 1			ETATS-UNIS		2 3	
	ROYAUME-UNI		0 1		REP.DOMINICAINE		0 1			VENEZUELA		0 1	
	ETATS-UNIS		0 1		669	AUTR MET COMMUNS NON FERREUX				GUYANE BRIT.		0 1	
	VENEZUELA		0 1		MCNDE	T	28 13			PEROU		1 1	
632	ARTICLES MANUF EN BOIS NDA				CEE		28 13			CHILI		1 1	
	MONDE	T	5 8		ITALIE		28 13			AMERIQUE N.SPEC		1 1	
	CEE		1 2		665	RESERVIRS FUTS ETC METALL				714	MACHINES DE BUREAU		
	PAYS-BAS		1 2		MONDE	T	15 12			MONDE	T	0 7	
	ETATS-UNIS		6 3		CEE		1 1			VENEZUELA		0 6	
	INDES OCCID.		2 3		PAYS-BAS		1 1			GUYANE BRIT.		0 1	
641	PAPIERS ET CARTONS				ETATS-UNIS		6 6			718	MACH PR AUT INDUS SPECIAL		
	MONDE	T	11 3		TRINIDAD,TOBAGO		2 2			MONDE	T	0 1	
	VENEZUELA		11 3		VENEZUELA		6 3			CEE		0 1	
642	ARTICLES EN PAPIER OU CARTON				695	OUTILLAGE EN METAUX COMMUNS				PAYS-BAS		0 1	
	MONDE	T	6 4		MONDE	T	0 2						

CST	PRODUIT		VALEUR 1 000 \$	CST	PRODUIT		VALEUR 1 000 \$	CST	PRODUIT		VALEUR 1 000 \$	
	Destination	Unité			Destination	Unité			Destination	Unité		
271.30	PHOSPHATES DE CALCIUM NATURELS								332.51 HUILES GRAISSAGE, LUBRIFIANTS			
	MCNDE	T	72656	1903	TUNISIE		4	99	MONDE	MT	540	18572
	CEE		12961	362	LIBYE		5	122	CEE		154	3155
	BELGIQUE-LUXBG		12961	362	.SENEGAL		0	1	ACM		2	113
	ETATS-UNIS		59735	1541	GAMBIE		0	8	AFRIQUE NON ACM		23	941
332.10	ESSENCE DE PETROLE				GUINEE PORT.		4	78	PAYS-BAS		140	2852
	MCNDE	MT	830	26871	LIBERIA		2	48	ALLEMAGNE R.F.		14	303
	CEE		52	2546	.COTE D IVOIRE		0	2	ROYAUME-UNI		241	8347
	ACM		61	1701	GHANA		0	6	SUEDE		0	38
	AFRIQUE NCM ACM		64	2241	NIGERIA, FEDER.		1	20	ESPAGNE		1	73
	FRANCE		23	1203	.CAMEROUN R.F.		5	118	YUGOSLAVIE		23	888
	PAYS-BAS		3	54	.CONGO(BRAZZA)		11	247	MAROC		0	5
	ITALIE		26	1289	.CONGO R.-D.		12	251	.COTE D IVOIRE		2	80
	ROYAUME-UNI		106	3150	ANGOLA		2	39	NIGERIA, FEDER.		2	74
	PORTUGAL		21	758	ETATS-UNIS		441	8555	REP. AFRIQUE SUD		21	862
	ESPAGNE		9	437	CANADA		2	50	ETATS-UNIS		0	1
	GIBRALTAR		6	163	HCNDURAS BRIT		15	356	GUATEMALA		0	36
	MALTE		2	83	HCNDURAS		4	111	HCNDURAS BRIT		0	15
	GRECE		8	410	SALVADOR		0	10	HONDURAS		0	16
	AFR. NORD ESPAGN		14	700	NICARAGUA		0	6	SALVADOR		0	15
	MAROC		3	112	COSTA RICA		4	160	NICARAGUA		0	19
	ALGERIE		8	358	HAITI		1	24	COSTA RICA		0	38
	TUNISIE		0	13	REP. DOMINICAINE		13	259	PANAMA REP.		0	63
	LIBYE		10	344	.GUADELOUPE		12	295	PANAMA CANAL		0	1
	.SENEGAL		2	95	.MARTINIQUE		8	139	HAITI		0	6
	GAMBIE		1	22	JAMAIQUE		1	19	REP. DOMINICAINE		0	48
	LIBERIA		1	28	INDES OCCID.		1	27	.GUADELOUPE		0	8
	.COTE D IVOIRE		1	53	COLOMBIE		0	3	.MARTINIQUE		0	5
	GHANA		0	20	BRESIL		36	778	JAMAIQUE		1	63
	NIGERIA, FEDER.		0	3	PARAGUAY		3	60	INDES OCCID.		0	20
	.CAMEROUN R.F.		7	213	SYRIE		0	12	TRINIDAD, TOBAGO		0	22
	TCHAD		0	1	JAPON		67	1409	COLOMBIE		0	7
	GABON		0	4	AUSTRALIE		5	103	VENEZUELA		0	39
	.CONGO(BRAZZA)		14	405	AFRIQUE NON ACM		115	1789	GUYANE BRIT.		0	3
	.CONGO R.-D.		8	207	MCNDE	MT	4505	54591	.SURINAM		0	17
	ANGOLA		5	245	CEE		280	4979	.GUYANE FR.		0	3
	REF. AFRIQUE SUC		18	356	ACM		157	2360	EQUATEUR		0	34
	ETATS-UNIS		224	5146	AFRIQUE NON ACM		115	1789	PEROU		1	86
	CANADA		23	501	BELGIQUE-LUXBG		67	1236	BRESIL		24	1165
	MEXIQUE		2	115	PAYS-BAS		200	3608	CHILI		2	142
	GUATEMALA		4	187	ITALIE		13	135	PARAGUAY		0	42
	HCNDURAS BRIT		2	89	ROYAUME-UNI		118	1366	URUGUAY		4	249
	HCNDURAS		5	240	SUEDE		19	369	ARGENTINE		0	23
	SALVADOR		2	45	DANEMARK		32	600	ISRAEL		2	101
	NICARAGUA		1	51	PORTUGAL		110	1753	VIET-NAM NORD		8	303
	COSTA RICA		22	555	ESPAGNE		18	218	INDONESIE		10	424
	PANAMA REP.		0	1	GIBRALTAR		28	457	PHILIPPINES		6	306
	HAITI		6	146	MALTE		9	130	JAPON		12	506
	REP. DOMINICAINE		44	1065	GRECE		25	426	HONG-KONG		4	194
	.GUADELOUPE		15	373	AFR. NORD ESPAGN		27	453	AUSTRALIE		22	1026
	.MARTINIQUE		14	345	MAROC		18	274	NOUV. ZELANDE		0	2
	JAMAIQUE		2	75	LIBYE		10	192				
	INDES OCCID.		0	50	.SENEGAL		72	1056				
	TRINIDAD, TOBAGO		0	1	GAMBIE		0	4				
	COLOMBIE		0	53	GUINEE PORT.		15	264				
	VENEZUELA		1	43	GUINEE, REP.		0	5				
	EQUATEUR		0	1	SIERRA LEONE		22	269				
	BRESIL		32	1592	LIBERIA		18	229				
	PARAGUAY		10	266	.TOGC		13	155				
	ARGENTINE		5	264	.CAMEROUN R.F.		16	245				
	CHYPRE		5	136	.CONGO(BRAZZA)		26	433				
	LIBAN		1	61	.CONGO R.O.		8	113				
	SYRIE		5	266	ANGOLA		5	99				
	ISRAEL		5	278	ETATS-UNIS		2549	26706				
	MALAYSIA		15	681	CANADA		281	3012				
	AUSTRALIE		81	3380	HCNDURAS BRIT		107	1168				
	NCN SPECIFIES		0	7	HCNDURAS		60	796				
					SALVADOR		2	27				
					NICARAGUA		4	86				
					COSTA RICA		37	649				
					PANAMA REP.		17	268				
					PANAMA CANAL		143	1646				
					CUBA		34	341				
					HAITI		11	178				
					REP. DOMINICAINE		47	699				
					.GUADELOUPE		10	171				
					.MARTINIQUE		11	172				
					JAMAIQUE		28	355				
					INDES OCCID.		1	53				
					COLOMBIE		0	19				
					.SURINAM		1	15				
					BRESIL		3	33				
					CHILI		17	186				
					URUGUAY		1	19				
					CHYPRE		6	115				
					JAPON		228	3885				
					AUSTRALIE		18	300				
					NCN SPECIFIES		0	1				
332.20	PETROLE LAMP. KEROS. WHITE SPIR											
	MCNDE	MT	815	17054								
	CEE		5	113								
	ACM		48	1053								
	AFRIQUE NCM ACM		24	582								
	PAYS-BAS		5	113								
	ROYAUME-UNI		14	388								
	DANEMARK		1	27								
	PORTUGAL		72	1593								
	ESPAGNE		5	205								
	GIBRALTAR		3	43								
	MALTE		1	38								
	GRECE		21	461								
	TURQUIE		3	45								
	AFR. NORD ESPAGN		3	80								
	MAROC		3	74								
	ALGERIE		0	7								

Associés d'Outre-Mer
STATISTIQUE DU COMMERCE EXTÉRIEUR

Überseeische Assoziierte
AUSSENHANDELSSTATISTIK

Associati d'Oltremare
STATISTICA DEL COMMERCIO CON L'ESTERO

Overzeese Geassocieerden
STATISTIEK VAN DE BUITENLANDSE HANDEL

Overseas Associates
FOREIGN TRADE STATISTICS

Aruba

1967 — No. 3

JAN.-JUIN 1966

JAN.-JUNI 1966

GEN.-GIU. 1966

JAN.-JUNI 1966

JAN.-JUNE 1966

ARUBA

1966/II

TABLE DES MATIÈRES

INHALTVERZEICHNIS

De 1961 au 30-6-1966

Importations par origine	219
Exportations par destination	219
Balance commerciale	219
Importations par classe de produits	220
Exportations par principaux produits	221

Du 1-1-1966 au 30-6-1966

Importations des produits par origine	222
Exportations des produits par destination	230
Exportations : détail des principaux produits	234

Source: Office statistique des Antilles néerlandaises

Von 1961 bis 30-6-1966

Einfuhr nach Ursprung	219
Ausfuhr nach Bestimmung	219
Einfuhr-Ausfuhrüberschuß	219
Einfuhr nach Warenklassen	220
Ausfuhr nach wichtigsten Waren	221

Von 1-1-1966 bis 30-6-1966

Einfuhr der Waren nach Ursprung	222
Ausfuhr der Waren nach Bestimmung	230
Ausfuhr von Spezifische Waren	234

Quelle: Office statistique des Antilles néerlandaises

INDICE GENERALE

INHOUD

Dal 1961 al 30-6-1966

Importazioni per origine	219
Esportazioni per destinazione	219
Bilancia commerciale	219
Importazioni per classe di prodotti	220
Esportazioni per principali prodotti	221

Dal 1-1-1966 al 30-6-1966

Importazioni dei prodotti per origine	222
Esportazioni dei prodotti per destinazione	230
Esportazioni di prodotti specifici per destinazione	234

Fonte: Office statistique des Antilles néerlandaises

Van 1961 tot 30-6-1966

Invoer volgens herkomst	219
Uitvoer volgens bestemming	219
Handelsbalans	219
Invoer volgens groepen van produkten	220
Uitvoer volgens voornaamste produkten	221

Van 1-1-1966 tot 30-6-1966

Invoer der produkten volgens herkomst	222
Uitvoer der produkten volgens bestemming	230
Uitvoer der specifieke produkten	234

Bron: Office statistique des Antilles néerlandaises

CONTENTS

OBSERVATIONS — ANMERKUNGEN OSSERVAZIONI — OPMERKINGEN — NOTES

From 1961 to 30-6-1966

Imports by origin	219
Exports by destination	219
Balance of trade	219
Imports by category of product	220
Exports by major product	221

From 1-1-1966 to 30-6-1966

Imports of product by origin	222
Exports of product by destination	230
Exports by major product	234

Source: Office statistique des Antilles néerlandaises

1000 Gulden NA = 530,264 \$

Importations par origine

Aruba

	1961	1962	1963	1964	1965	1-1/30-6		
						1964	1965	1966
1 000 \$								
Monde		390 998	382 592	334 461	321 832	168 730	160 043	160 424
CEE		5 437	6 159	5 764	5 167	2 825	2 545	2 666
France		182	177	247	211	115	113	188
U.E.B.L.		401	272	317	272	132	134	273
Pays-Bas		3 362	3 947	3 586	3 444	1 702	1 711	1 525
Allemagne (R.F.)		1 022	1 214	1 213	882	698	397	511
Italie		470	549	401	359	179	189	169
Royaume-Uni		2 351	1 815	1 763	1 414	924	623	596
Etats-Unis		42 835	44 452	45 457	35 810	17 410	21 117	10 519
Suède		111	118	85	128	51	42	33
Danemark		184	283	395	572	165	246	291
Canada		323	532	587	741	241	339	286
Costa-Rica		173	300	323	230	178	143	36
Trinidad, Tobago		56	117	167	920	76	880	32
Colombie		1 091	1 432	252	4 761	94	1 541	5 786
Vénézuéla		335 072	323 954	274 947	268 685	145 029	131 039	138 537
Argentine		191	279	208	336	108	80	132
Japon		1 134	1 058	1 180	1 106	504	520	528
Hong-Kong		160	166	237	248	98	90	91
Nouvelle-Zélande		138	192	222	198	110	62	100
Autres pays		1 742	1 735	2 874	1 516	917	776	791

Exportations par destination

1 000 \$								
Monde		402 850	379 990	348 663	336 483	173 147	159 536	167 711
CEE		55 329	71 002	30 254	29 258	14 745	12 248	10 224
France		5 607	11 915	3 854	4 637	2 198	1 049	1 053
U.E.B.L.		186	3 804	4 567	3 332	3 910	2 740	588
Pays-Bas		25 248	18 188	8 308	9 293	3 866	3 128	2 561
Allemagne (R.F.)		14 423	26 616	9 775	10 902	2 862	4 604	5 474
Italie		9 865	10 479	3 748	1 094	1 908	725	548
Royaume-Uni		14 719	15 706	12 507	11 556	8 990	5 652	8 676
Etats-Unis		150 402	144 096	156 577	172 036	81 110	81 109	92 173
Islande		2 372	1 961	2 118	1 585	848	1 195	1 029
Norvège		1 327	1 284	1 895	2 464	982	1 941	207
Suède		10 577	12 438	8 911	8 128	3 258	3 535	3 391
Danemark		7 439	10 913	11 218	5 108	7 830	2 373	2 696
Portugal		7 117	5 104	1 798	1 286	1 190	966	—
Espagne		1 572	1 497	1 341	3 521	484	1 294	1 021
Nigeria		1 779	2 017	2 076	2 783	1 216	1 474	—
Canada		27 347	28 444	29 830	29 850	10 525	8 943	10 379
Honduras britannique		4 690	6 060	6 126	3 930	3 551	2 039	1 172
Canal de Panama		7 456	7 260	6 421	4 347	2 627	2 499	834
Jamaïque ¹⁾		5 006	3 301	3 462	2 936	2 048	1 571	1 784
Pérou		2 863	3 816	5 294	7 640	2 978	4 029	4 371
Brésil		7 988	5 103	8 283	4 136	4 344	3 695	2 446
Chili		4 784	6 441	6 665	4 681	3 078	2 131	2 056
Paraguay		1 009	1 210	1 537	1 731	950	940	705
Argentine		9 689	5 511	8 744	3 617	3 615	2 634	305
Indonésie		5 443	1 059	2 743	5 412	1 089	3 247	359
Malaysia		—	489	673	3 786	93	748	5 986
Japon		8 198	4 279	7 199	7 723	2 671	4 519	5 195
Autres pays		65 744	40 999	32 991	18 969	14 925	10 754	12 702

Balance commerciale

1 000 \$

Monde		+ 11 852	— 2 602	+ 14 102	+ 14 651	+ 4 417	— 507	+ 7 287
CEE		+ 49 892	+ 64 843	+ 24 490	+ 24 091	+ 11 920	+ 9 703	+ 7 558

¹⁾ Jusqu'à 1964 les chiffres se réfèrent à la Féd. des Indes occ.

CST		1961	1962	1963	1964	1965	1-1/30-6		
							1964	1965	1966
1 000 \$									
0 + 1	<i>Alimentation, boissons, tabac</i>								
	Monde	7 343	7 949	8 988	9 053	13 343	4 536	5 643	7 502
	CEE	.	1 818	1 975	1 781	1 719	889	819	798
	Royaume-Uni	.	268	326	368	426	177	165	175
	Etats-Unis	.	4 203	4 588	4 636	4 473	2 363	2 152	2 336
	Danemark	.	146	224	345	505	141	221	269
	Canada	.	192	301	412	469	178	233	170
	Colombie	.	58	62	144	4 552	54	1 521	3 133
2 + 4	<i>Matières premières</i>								
	Monde	426	540	599	1 026	1 525	317	916	3 285
	CEE	.	25	44	76	20	58	11	14
	Etats-Unis	.	384	457	843	1 331	220	886	643
	Colombie	.	33	19	56	104	11	3	2 555
3	<i>Produits énergétiques</i>								
	Monde	374 642	349 512	333 752	296 519	283 062	150 979	141 424	138 414
	CEE	.	139	6	4	2	1	1	1
	Etats-Unis	.	13 347	15 568	21 052	13 684	6 183	9 590	192
	Trinidad, Tobago	.	—	31	1	826	—	826	—
	Vénézuéla	.	334 505	317 042	275 404	268 190	144 760	130 799	138 221
7	<i>Machines et matériel de transport</i>								
	Monde	4 350	9 462	11 182	7 126	5 917	3 291	3 130	3 079
	CEE	.	940	1 354	1 112	949	554	539	705
	Royaume-Uni	.	474	523	339	343	140	140	162
	Etats-Unis	.	7 951	9 091	5 501	4 381	2 496	2 368	2 011
5 + 6 + 8	<i>Autres produits industriels</i>								
	Monde	15 742	23 135	27 468	20 359	17 598	9 431	8 750	7 855
	CEE	.	2 515	2 774	2 789	2 474	1 323	1 175	1 147
	Royaume-Uni	.	1 210	947	1 050	636	603	316	258
	Etats-Unis	.	16 949	14 747	13 425	11 776	6 146	6 048	5 255
	Vénézuéla	.	457	6 741	322	315	124	165	95
	Japon	.	1 126	1 038	1 147	1 020	494	487	425
	Hong-Kong	.	154	156	222	232	89	81	83

Exportations par principaux produits

Aruba

CST		1961	1962	1963	1964	1965	1-1/30-6		
							1964	1965	1966
1 000 \$									
331	<i>Pétroles bruts et part. raffinés</i>								
	Monde	5 088	4 700	2 849	4 907	5 010	2 379	2 797	2 077
	CEE	—	—	—	—	—	—	—	—
	Etats-Unis	5 088	4 392	2 849	4 907	5 010	2 379	2 797	2 077
332.10	<i>Essences de pétrole</i>								
	Monde	102 478	89 745	77 543	77 659	72 137	38 354	36 279	31 829
	CEE	12 019	17 632	14 241	12 704	13 478	5 453	4 095	2 187
	Royaume-Uni	8 873	6 098	5 148	5 003	6 304	3 301	2 676	5 551
	Etats-Unis	13 006	17 185	18 440	16 968	15 083	10 245	8 663	6 925
	Jamaïque	—	—	—	—	861	—	262	851
	Pérou	—	1 390	1 864	2 050	5 397	1 246	2 782	3 754
	Malaysia	—	—	489	491	2 435	—	748	3 815
332.20	<i>Pétrole lampant, kérosène, white spirit</i>								
	Monde	62 054	59 635	51 606	48 461	44 923	25 102	21 033	20 895
	CEE	2 636	6 354	6 535	2 602	1 839	1 704	582	—
	Etats-Unis	14 535	16 803	17 546	21 479	17 526	11 097	7 672	10 668
	Canada	8 674	5 059	4 914	6 032	5 926	2 150	1 093	851
	Honduras britannique	1 507	1 206	1 543	948	1 172	598	495	795
	Malaysia	—	—	—	89	1 257	—	654	2 171
	Corée du Sud	—	—	—	—	—	—	—	654
332.30	<i>Gasoiil, fueloil léger ou domestique</i>								¹⁾
	Monde	81 488	89 074	96 479	61 274	41 007	27 417	16 708	99 957
	CEE	16 104	25 113	38 122	8 385	5 580	4 039	1 676	7 077
	Royaume-Uni	4 624	2 377	2 266	3 081	992	2 041	234	3 124
	Etats-Unis	7 610	5 407	3 897	6 838	14 647	1 957	4 258	66 953
	Suède	10 225	7 194	8 263	3 135	2 856	994	1 290	2 655
	Danemark	5 305	2 522	5 526	6 291	2 072	5 150	829	1 443
	Canada	5 842	11 399	9 432	7 299	3 556	1 635	1 127	8 991
	Canal de Panama	3 119	2 308	1 826	1 622	742	804	373	647
	Chili	—	1 076	1 326	845	1 098	366	457	1 276
	Japon	—	712	2 021	5 232	5 040	1 515	2 779	3 950
332.40	<i>Fueloil lourd, residual fueloil</i>								¹⁾
	Monde	159 868	157 626	148 894	147 217	158 042	76 612	76 497	—
	CEE	7 313	11 419	11 769	6 212	7 614	3 464	5 604	—
	Royaume-Uni	3 547	4 493	5 856	3 341	3 672	2 854	2 158	—
	Etats-Unis	115 232	105 655	100 270	104 577	111 980	54 542	54 550	—
	Canada	5 220	7 243	8 325	13 021	19 124	5 929	6 084	—
	Honduras britannique	4 086	2 491	2 613	3 335	2 291	1 870	1 206	—
	Canal de Panama	4 117	3 512	3 657	3 351	2 309	1 048	1 320	—
	Chili	2 776	2 404	3 430	3 915	1 395	1 874	661	—

¹⁾ 1966: 332.30 = 332.30 + 332.40.

CST	PRODUIT		VALEUR 1 000 \$	CST	PRODUIT		VALEUR 1 000 \$	CST	PRODUIT		VALEUR 1 000 \$
	Origine	Quantité Unité			Origine	Quantité Unité			Origine	Quantité Unité	
	COMMERCE TOTAL				INDES OCCID. TRINIDAD, TOBAGO				AUSTRALIE		
	MONDE				COLOMBIE				NCUV. ZELANDE		
	CEE				VENEZUELA						
	ADM				PEROU				024 FROMAGE ET CAILLEBOTTE		
	AFRIQUE NON ADM				BRESIL				MONDE T		
	FRANCE				ARGENTINE				CEE		
	BELGIQUE-LUXBG				JAPON				PAYS-BAS		
	PAYS-BAS				HONG-KONG				ITALIE		
	ALLEMAGNE R.F.				AUSTRALIE				ETATS-UNIS		
	ITALIE				NCLV. ZELANDE				VENEZUELA		
	ROYAUME-UNI				001 ANIMAUX VIVANTS				AUSTRALIE		
	IRLANDE				MONDE				NCUV. ZELANDE		
	NORVEGE										
	SUEDE										
	FINLANDE										
	DANEMARK										
	SUISSE										
	AUTRICHE										
	PORTUGAL										
	ESPAGNE										
	POLYNE										
	TCHECOSLOVAQUIE										
	HONGRIE										
	ROUMANIE										
	EGYPTE										
	REP. AFRIQUE SUD										
	ETATS-UNIS										
	CANADA										
	MEXIQUE										
	GUATEMALA										
	HONDURAS BRIT.										
	HONDURAS										
	COSTA RICA										
	PANAMA REP.										
	CUBA										
	FAITI										
	REP. DOMINICAINE										
	JAMAIQUE										
	INDES OCCID.										
	TRINIDAD, TOBAGO										
	COLOMBIE										
	VENEZUELA										
	GUYANE BRIT.										
	SURINAM										
	PEROU										
	BRESIL										
	ARGENTINE										
	ISRAEL										
	INDE, SIKKIM										
	CEYLAN, MALDIVES										
	MALAYSIA										
	PHILIPPINES										
	CHINE CONTINENT										
	COREE DU SUD										
	JAPON										
	FORMOSE (TAIWAN)										
	HONG-KONG										
	AUSTRALIE										
	NCLV. ZELANDE										
	NON SPECIFIES										
	C PRODUITS ALIMENTAIRES				012 VIANCES ETC SECHES SAL FUM				032 PREP CCNS POISSONS CRUST		
	MONDE				MONDE T				MONDE T		
	CEE				CEE				CEE		
	AFRIQUE NON ADM				PAYS-BAS				PAYS-BAS		
	FRANCE				ROYAUME-UNI				ALLEMAGNE R.F.		
	BELGIQUE-LUXBG				DANEMARK				NORVEGE		
	PAYS-BAS				IRLANDE				ETATS-UNIS		
	ALLEMAGNE R.F.				CANEMARK				CANADA		
	ITALIE				ETATS-UNIS				COLOMBIE		
	ROYAUME-UNI				SUISSE				VENEZUELA		
	IRLANDE				ETATS-UNIS						
	NORVEGE				CANADA						
	SUEDE				VENEZUELA						
	DANEMARK				BRESIL						
	SUISSE				ARGENTINE						
	PORTUGAL				AUSTRALIE						
	REP. AFRIQUE SUD										
	ETATS-UNIS										
	CANADA										
	MEXIQUE										
	GUATEMALA										
	HONDURAS										
	COSTA RICA										
	PANAMA REP.										
	REP. DOMINICAINE										
	JAMAIQUE										
					022 LAIT ET CREME DE LAIT				042 RIZ		
					MONDE T				MONDE T		
					CEE				ETATS-UNIS		
					FRANCE				MONDE T		
					PAYS-BAS				CEE		
					ALLEMAGNE R.F.				PAYS-BAS		
					ROYAUME-UNI				ETATS-UNIS		
					DANEMARK						
					SUISSE						
					ETATS-UNIS						
					PANAMA REP.						
					VENEZUELA						
					NCLV. ZELANDE						
					023 BEURRE				046 SEMOULE ET FARINE DE FROMENT		
					MONDE T				MONDE T		
					CEE				CEE		
					FRANCE				ALLEMAGNE R.F.		
					PAYS-BAS				ETATS-UNIS		
					ALLEMAGNE R.F.				CANADA		
					ROYAUME-UNI						
					DANEMARK						
					SUISSE						
					ETATS-UNIS						
					PANAMA REP.						
					VENEZUELA						
					NCLV. ZELANDE						
					044 MAIS				047 SEMOLL FARINE AUT CEREALES		
					MONDE T				MONDE T		
					CEE				ETATS-UNIS		
					FRANCE				PAYS-BAS		
					PAYS-BAS				ETATS-UNIS		
					ALLEMAGNE R.F.						
					ROYAUME-UNI						
					DANEMARK						
					SUISSE						
					ETATS-UNIS						
					PANAMA REP.						
					VENEZUELA						
					NCLV. ZELANDE						

CST	PRODUIT		VALEUR 1 000 \$	CST	PRODUIT		VALEUR 1 000 \$	CST	PRODUIT		VALEUR 1 000 \$	
	Origine	Unité			Origine	Unité			Origine	Unité		
	CANADA	10010	1		ETATS-UNIS	0	1		MEXIQUE	1	1	
	HONDURAS	357946	38						HONDURAS BRIT	0	11	
	COLOMBIE	194468	2555						PANAMA REP.	5	21	
	VENEZUELA	936	130		252 MAT BRUTES ORIG VEGETALE NDA				REP. DOMINICAINE	0	1	
	GUYANE BRIT.	8100	2		MCNDE	T	8	19	JAMAIQUE	7	10	
	JAPON	0	1		CEE		0	2	TRINIDAD, TOBAGO	10	6	
	HONG-KONG	0	1		FAYS-BAS		0	2	COLOMBIE	2	2	
241	BOIS CE CHALFF CHARBON DE BOIS				ETATS-UNIS		8	11	VENEZUELA	6063	50	
	MONDE	T	3	1	COLMBIE		0	4	JAPON	1	2	
	ETATS-UNIS		1	1	VENEZUELA		0	1	MCNDE	5	3	
					JAPON		0	1				
					MCNDE		0	1	512 PRODUITS CHIMIQUES ORGANIQU			
242	BOIS RONDS ERLTS SIMPL EQUAR			3	PRCCLITS ENERGETIQUES				MONDE	T	441	259
	MCNDE	T	27	3	MCNDE		138414		CEE		8	4
	ETATS-UNIS		10	1	CEE		1		PAYS-BAS		1	1
	COLOMBIE		13	3					ALLEMAGNE R.F.		7	4
									ETATS-UNIS		388	251
243	BOIS FACONNES OU SIMPL TRAV				PAYS-BAS		1		VENEZUELA		45	4
	MONDE	T	557488	127	ROYAUME-UNI		1					
	ETATS-UNIS		389025	47	ETATS-UNIS		192		513 ELEMENTS CHIMIQUES INORGANI			
	CANADA		10000	1	VENEZUELA		138221		MCNDE	T	10455	281
	HONDURAS		257946	38					CEE		21	3
	COLOMBIE		191613	35	331 PETROLES BRUTS ET PART RAFF				PAYS-BAS		21	3
	VENEZUELA		800	1	MONDE	MT	11387	128231	ROYAUME-UNI		13	6
	GUYANE BRIT.		8100	2	VENEZUELA		11387	128231	ETATS-UNIS		10381	268
									MEXIQUE		1	1
263	COTON				332 DERIVES DU PETROLE				VENEZUELA		32	3
	MCNDE	T	27	12	MCNDE	MT	703	9772				
	CEE		16	7	CEE		0	1	514 ALTR PROD CHIM INORGANIQUES			
	PAYS-BAS		16	7					MONDE	T	281	66
	ETATS-UNIS		11	5	PAYS-BAS		0	1	CEE		70	2
					ROYAUME-UNI		0	1				
					ETATS-UNIS		14	192	PAYS-BAS		70	2
					VENEZUELA		689	9578	ROYAUME-UNI		3	1
									ETATS-UNIS		207	63
									JAPON		1	1
267	FRIPERIE CRILLES CHIFFONS				341 GAZ NATRELS ET GAZ C USINES				521 GCUDRONS MINER DER CHIM BRUT			
	MCNDE	T	1	1	MCNDE	MT	18	412	MONDE	T	137	4
	CEE		1	1	VENEZUELA		18	412	ETATS-UNIS		137	4
	PAYS-BAS		1	1								
271	ENGRAIS NATRELS				4 CCRPS GRAS GRAISSES ET HUILES				531 COLOR ORGA SYNT ETC			
	MCNDE	T	12042	478	MCNDE	T	140	57	MCNDE	T	1	2
	ETATS-UNIS		12042	478	CEE		4	2	CEE		1	2
					FAYS-BAS		4	2	PAYS-BAS		1	2
					ESPAGNE		1	1				
					ETATS-UNIS		135	55				
273	PIERRES CCNSTRUC SABL GRAVIERS				421 HUILE VEGETALE FIXE DOUCE				533 PIGMENTS PEINTURES VERNIS			
	MCNDE	T	9	1	MCNDE	T	136	56	MCNDE	T	171	118
	ETATS-UNIS		7	1	ESPAGNE		1	1	CEE		28	18
					ETATS-UNIS		135	55	PAYS-BAS		28	18
									ROYAUME-UNI		2	3
276	AUTRES PRGD MINERAUX BRUTS				431 HUILES ET GRAISSES ELABOREES				ETATS-UNIS		131	90
	MCNDE	T	715	24	MCNDE	T	4	2	JAMAIQUE		7	4
	CEE		28	3	CEE		4	2	TRINIDAD, TOBAGO		1	1
	PAYS-BAS		28	3					COLOMBIE		2	2
	ETATS-UNIS		681	21	PAYS-BAS		4	2				
									541 PRODUITS MEDICIN ET PHARMAC			
283	MINERAIS NCA FERREUX				5 PRCCUTIS CHIMIQUES				MCNDE	T	72	159
	MCNDE	T	161	17	MONDE	T	21985	2822	CEE		9	14
	ETATS-UNIS		161	17	CEE		229	113	PAYS-BAS		9	14
					FRANCE		4	23	ROYAUME-UNI		16	22
284	DECHETS DE METAUX NON FERREUX				BELGICQLE-LUXBG		0	1	DANEMARK		0	2
	MCNDE	T	2981	2645	PAYS-BAS		214	78	SUISSE		0	8
	ETATS-UNIS		5	6	ALLEMAGNE R.F.		7	6	ETATS-UNIS		36	74
	COLOMBIE		2841	2510	ITALIE		4	5	CANADA		4	21
	VENEZUELA		135	125	ROYAUME-UNI		124	112	PANAMA REP.		5	14
					SUEDE		4	2	TRINIDAD, TOBAGO		2	2
					CANEMARK		0	2	COLOMBIE		0	1
					SUISSE		0	8	JAPON		0	2
					ETATS-UNIS		15523	2457				
251	MAT BRUTES CRIG ANIMALE NDA				CANADA		11	21	551 HUILES ESSENTIEL PR ARCM			
	MCNDE	T	0	1					MCNDE	T	12	12

CST	PRODUIT	QUANTITÉ	VALEUR	CST	PRODUIT	QUANTITÉ	VALEUR	CST	PRODUIT	QUANTITÉ	VALEUR
	Origine	Unité	1 000 \$		Origine	Unité	1 000 \$		Origine	Unité	1 000 \$
	FRANCE	C	6		ALLEMAGNE R.F.		10		ETATS-UNIS	32	8
	PAYS-BAS	C	6		ITALIE		2		VENEZUELA	8	2
	ALLEMAGNE R.F.	C	1		TCHECOSLOVAQUIE		4				
	ROYAUME-UNI	0	10		ETATS-UNIS		21		675 FEUILLARDS		
	SUISSE	C	1		COLOMBIE		1		MONDE	T	7
	TCHECOSLOVAQUIE	C	1		JAPON		6		ETATS-UNIS		6
	ETATS-UNIS	11	56								
	JAPON	16	28		663 ARTICLES MINERAUX NDA						
	HONG-KONG	0	3		MONDE	T	11				
					CEE		6				
654 TULLES DENTELLES BRODERIES					PAYS-BAS		6		677 FILS FER ACIER SF FIL MACH		
MONDE	T	C	24		ROYAUME-UNI		0		MONDE	T	6
CEE		0	6		ETATS-UNIS		5		CEE		2
FRANCE		0	4		VENEZUELA		0		BELGIQUE-LUXBG		2
PAYS-BAS		0	2						ETATS-UNIS		4
SUISSE		C	7								
ETATS-UNIS		0	10		664 VERRE						
JAPON		0	2		MONDE	T	128		678 TUB TUYAUX RACC FON FER AC		
					CEE		113		MONDE	T	540
					BELGIQUE-LUXBG		55		CEE		368
655 TISSUS SPECIALX ARTIC ASSIM					PAYS-BAS		58		BELGIQUE-LUXBG		28
MONDE	T	49	21		ROYAUME-UNI		2		PAYS-BAS		42
CEE		12	4		DANEMARK		0		ALLEMAGNE R.F.		281
PAYS-BAS		12	4		SUISSE		2		ITALIE		17
ALLEMAGNE R.F.		C	1		ETATS-UNIS		10		ROYAUME-UNI		9
ROYAUME-UNI		C	1		MEXIQUE		0		NORVEGE		4
ETATS-UNIS		29	12		JAPON		1		ETATS-UNIS		152
VENEZUELA		1	1						JAPON		7
PHILIPPINES		7	3		665 VERRERIE						
JAPON		0	1		MONDE	T	300		679 OUVR BRUTS FON AC MOLLE FORGE		
					CEE		80		MONDE	T	26
656 ARTICLES EN MAT TEXTILES NDA					FRANCE		2		CEE		3
MONDE		360			BELGIQUE-LUXBG		15		PAYS-BAS		3
CEE		19			PAYS-BAS		30		ROYAUME-UNI		2
BELGIQUE-LUXBG		2			ALLEMAGNE R.F.		33		ETATS-UNIS		21
PAYS-BAS		14			ROYAUME-UNI		12				
ITALIE		3			ETATS-UNIS		206				
ROYAUME-UNI		1			VENEZUELA		1				
SUISSE		1			JAPON		1				
PORTUGAL		1									
ESPAGNE		2			666 ARTICLES EN CERAMIQUE						
TCHECOSLOVAQUIE		1			MONDE	T	39				
ETATS-UNIS		242			CEE		3				
GUATEMALA		1			BELGIQUE-LUXBG		1				
COLOMBIE		40			PAYS-BAS		2				
JAPON		24			ALLEMAGNE R.F.		0				
FORMOSE(TAIWAN)		2			ROYAUME-UNI		1				
HONG-KONG		27			DANEMARK		0				
					TCHECOSLOVAQUIE		8				
657 CCLV PARQL TAPIS TAPISSERIE					ETATS-UNIS		3				
MONDE	T	43	25		ISRAEL		C				
CEE		17	6		JAPON		22				
BELGIQUE-LUXBG		C	1		HONG-KONG		2				
PAYS-BAS		17	5								
ALLEMAGNE R.F.		C	1		667 PIERRE GEMME PERLES FINES						
ROYAUME-UNI		5	8		MONDE	G	1				
ETATS-UNIS		16	12		COLOMBIE		0				
INDE, SIKKIM		2	1		BRESIL		1				
CHINE CONTINENT		2	1								
HONG-KONG		1	1		673 BARRÉS PROFILS PALPLANCHES						
					MONDE	T	270				
661 CHAUX CEMENTS COVR PR BATIMENT					CEE		194				
MONDE		85			BELGIQUE-LUXBG		100				
CEE		34			PAYS-BAS		29				
BELGIQUE-LUXBG		22			ALLEMAGNE R.F.		65				
PAYS-BAS		8			ROYAUME-UNI		1				
ALLEMAGNE R.F.		4			DANEMARK		0				
ROYAUME-UNI		1			TCHECOSLOVAQUIE		8				
TCHECOSLOVAQUIE		1			ETATS-UNIS		3				
ETATS-UNIS		8			ISRAEL		C				
COLOMBIE		24			JAPON		22				
VENEZUELA		22			HONG-KONG		2				
662 PIECES DE CONSTR EN CERAM					668 CLIVRE						
MONDE		51			MONDE	T	71				
CEE		20			CEE		30				
PAYS-BAS		9			FRANCE		15				
					PAYS-BAS		15				
					ROYAUME-UNI		3				
					ETATS-UNIS		27				
					CANADA		11				
					683 NICKEL						
					MONDE	T	2				
					ETATS-UNIS		2				
					684 ALUMINIUM						
					MONDE	T	15				
					CEE		C				
					ALLEMAGNE R.F.		0				
					ROYAUME-UNI		0				
					ETATS-UNIS		15				
					685 PLOMB						
					MONDE	T	5				
					CEE		3				
					PAYS-BAS		3				
					ETATS-UNIS		2				
					686 ZINC						
					MONDE	T	2				
					CEE		2				
					PAYS-BAS		2				
					687 ETAIN						
					MONDE	T	0				

CST	PRODUIT		QUANTITÉ	VALEUR	CST	PRODUIT		QUANTITÉ	VALEUR	CST	PRODUIT		QUANTITÉ	VALEUR
	Origine	Unité				1 000 \$	Origine				Unité	1 000 \$		
	CEE		C	2		PAYS-BAS			12		PAYS-BAS		0	1
	PAYS-BAS		C	2		ALLEMAGNE R.F.			6		ITALIE		1	1
	ETATS-LNIS		C	1		ITALIE			2		ROYAUME-UNI		2	4
	669 AUTR MET COMMUNS NCN FERREUX					ROYAUME-UNI			4		ETATS-UNIS		2	17
	MCNCE	T	6	3		DANEMARK			1					
	ETATS-LNIS		6	3		ETATS-LNIS			51		717 MACH PR TEXT CUIR MAC A COUD			
	651 CONSTRUCT METALL ET PARTIES					CCLCMBIE			1		MCNCE			13
	MCNCE	T	265	181		JAPCN			5		CEE			1
	CEE		14	8		658 ALT ART MANUF EN MET COMM					BELGIQUE-LUXBG			1
	PAYS-EAS		6	5		MCNCE	T	90	111		ROYAUME-UNI			1
	ITALIE		8	3		CEE		32	34		SUISSE			5
	ROYAUME-LNI		14	16		ADM		0	1		ETATS-UNIS			3
	SUISSE		17	11		BELGIQUE-LUXBG		2	5		TRINIDAD,TOBAGO			3
	ETATS-LNIS		223	145		PAYS-EAS		21	17		718 MACH PR AUT INDUS SPECIAL			
	AUSTRALIE		1	1		ALLEMAGNE R.F.		9	12		MCNCE	T	11	24
	652 RESERVOIRS FLTS ETC METALL					ROYAUME-UNI		0	3		CEE		5	6
	MCNCE	T	13	8		SUEDE		2	4		FRANCE			0
	ETATS-LNIS		13	8		SLISSE		0	1		BELGIQUE-LUXBG			0
	653 CABL RCNCES TREILLIS METAL					ETATS-LNIS		44	65		PAYS-BAS			5
	MCNCE	T	35	13		PANAMA REP.		10	1		ROYAUME-UNI			0
	CEE		35	8		VENEZUELA		1	1		ETATS-UNIS			6
	BELGIQUE-LUXBG		26	6		.SURINAM		0	1					
	PAYS-EAS		8	2		JAPCN		1	1		719 MACHINES APPAREILS NCA			
	ALLEMAGNE R.F.		1	1		7 MACHINES ET MATERIEL TRANSP.					MCNCE			963
	ROYAUME-LNI		0	1		MCNCE		3079			CEE			28
	ETATS-UNIS		2	4		CEE		705			FRANCE			1
	CEYLAN,MALDIVES		2	1		FRANCE		86			BELGIQUE-LUXBG			1
	654 COLTERIE ET EOULCNERIE					BELGIQUE-LUXBG		171			PAYS-BAS			14
	MCNCE	T	82	38		PAYS-BAS		136			ALLEMAGNE R.F.			12
	CEE		32	10		ALLEMAGNE R.F.		252			ROYAUME-UNI			20
	BELGIQUE-LUXBG		23	4		ITALIE		60			NORVEGE			1
	PAYS-EAS		6	4		ROYAUME-UNI		162			SLEDE			1
	ALLEMAGNE R.F.		3	2		NORVEGE		2			SLISSE			1
	ROYAUME-LNI		28	10		SLEDE		5			ALTRICHE			4
	NORVEGE		1	1		ETATS-UNIS		2011			ETATS-UNIS			879
	SUEDE		1	1		CANADA		21			INDES CCCID.			24
	AUTRICHE		11	3		PANAMA REP.		2			TRINIDAD,TOBAGO			1
	ETATS-LNIS		9	14		INDES CCCID.		24			JAPCN			5
	655 CUTILLAGE EN METALX COMMUNS					TRINIDAD,TOBAGO		4			722 MACH ELECT APPAR PR CCUPURE			
	MCNCE	T	15	55		VENEZUELA		5			MCNCE	T	73	145
	CEE		3	12		MALAYSIA		1			CEE		20	39
	PAYS-BAS		1	5		JAPCN		99			PAYS-BAS			17
	ALLEMAGNE R.F.		2	7		FCAG-MCAG		5			ALLEMAGNE R.F.			3
	ROYAUME-LNI		0	3		711 CHAUDIERES MCT NCN ELECTR					ROYAUME-UNI			0
	SUISSE		1	2		MCNCE	T	5	50		SUISSE			3
	ETATS-LNIS		12	40		CEE		0	3		ETATS-UNIS			50
	JAPCN		3	2		PAYS-BAS		0	3		JAPCN			0
	656 COUTELLERIE ET COUVERTS					ROYAUME-UNI		0	3		723 FILS CABLES ISGLAT ELEC			
	MCNCE			33		NORVEGE		0	1		MCNCE	T	150	156
	CEE			5		ETATS-LNIS		5	42		CEE		84	89
	PAYS-EAS			4		PANAMA REP.		0	1		FRANCE			19
	ALLEMAGNE R.F.			1		JAPCN		0	1		BELGIQUE-LUXBG			2
	DANEMARK			1		712 TRACTELRS MACH APPAR AGRIC					PAYS-BAS			43
	SUISSE			2		MCNCE		6			ALLEMAGNE R.F.			20
	TCHCCSLOVAQUIE			1		ETATS-LNIS		6			ROYAUME-UNI			25
	ETATS-UNIS			5		ETATS-LNIS		6			SUISSE			4
	PANAMA REP.			17		714 MACHINES DE BUREAU					TCHCCSLOVAQUIE			2
	JAPCN			2		MCNCE		19			ETATS-UNIS			35
	657 ARTICLES METAL USAGE DOMEST					CEE		6			724 APPAR POUR TELECOMMUNICAT			
	MCNCE			82		PAYS-BAS		1			MCNCE			137
	CEE			20		ALLEMAGNE R.F.		3			CEE			78
	FRANCE			1		ITALIE		3			BELGIQUE-LUXBG			58
						SUEDE		1			PAYS-BAS			11
						DANEMARK		1			ALLEMAGNE R.F.			9
						ETATS-LNIS		11			ROYAUME-UNI			1
						715 MACH POUR TRAVAIL DES METAUX					SLEDE			2
						MCNCE	T	5	23		ETATS-UNIS			55
						CEE		1	2		JAPCN			3
						725 APPAREILS ELECTRODOMESTIQUES					MCNCE			156

CST	PRODUIT		VALEUR 1 000 \$	CST	PRODUIT		VALEUR 1 000 \$	CST	PRODUIT		VALEUR 1 000 \$		
	Origine	Unité			Origine	Unité			Origine	Unité			
729	CEE		6	821	MEUBL SCMPPIERS LITERIE SIM			861	APP SCIENTIF ET D OPTIQUE				
	FRANCE		1		MCNDE		215			MCNDE		192	
	PAYS-BAS		1		CEE		115			CEE		28	
	ALLEMAGNE R.F.		2		PAYS-BAS		89			FRANCE		1	
	ITALIE		2		ALLEMAGNE R.F.		25			BELGIQUE-LUXBG		1	
	RCYALME-LNI		1		ITALIE		1			PAYS-BAS		17	
	CANEMARK		2		RCYALME-LNI		4			ALLEMAGNE R.F.		7	
	SLISSE		1		NCRVEGE		3			ITALIE		2	
	ETATS-UNIS		132		CANEMARK		5			RCYALME-LNI		2	
	CANACA		12		SUISSE		1			SLISSE		1	
	PANAMA REP.		1		ALTRICHE		1			ETATS-UNIS		129	
	VENEZUELA		3		PCLCGNE		2			JAPGN		32	
					TCHCCSLCVAQUIE		2						
					ETATS-LNIS		69						
			CANADA		4								
			TRINIDAD,TOBAGO		2								
			CCLCMBIE		2								
			VENEZUELA		1								
			JAPGN		1								
			HONG-KONG		4								
729	MACH ET APP ELECTRIQUES NCA			831	ARTI VCYAGE SACS A MAIN ETC			862	FCURNITURES PHOTOCINEMA				
	MCNDE		281		MCNDE	T	18		50	MCNDE	T	4	10
	CEE		126		CEE		3		15	CEE		1	4
	FRANCE		1		FRANCE		0		1	BELGIQUE-LUXBG		1	1
	BELGIQUE-LUXBG		107		PAYS-BAS		3		7	PAYS-BAS		0	1
	PAYS-BAS		12		ALLEMAGNE R.F.		0		5	ALLEMAGNE R.F.		0	2
	ALLEMAGNE R.F.		4		ITALIE		0		2	ETATS-UNIS		3	5
	ITALIE		3		RCYALME-LNI		0		1	JAPGN		0	1
	NCRVEGE		1		CANEMARK		0		1				
	CANEMARK		1		PCRTUGAL		0		1				
	SLISSE		6		ETATS-LNIS		7		22				
	ETATS-UNIS		128		CANADA		0		1				
	CANACA		9		MEXICLE		0		1				
	VENEZUELA		2		JAPGN		8		7				
MALAYSIA		1	HONG-KONG		5								
JAPGN		3											
HONG-KONG		5											
722	VEHICLES AUTOMOBILES ROUTIERS			841	VETEMENTS			864	FCRLGGERIE				
	MCNDE		1078		MCNDE		1184			MCNDE		61	
	CEE		321		CEE		51			CEE		9	
	FRANCE		64		FRANCE		11			FRANCE		1	
	PAYS-BAS		13		PAYS-BAS		15			PAYS-BAS		5	
	ALLEMAGNE R.F.		191		ALLEMAGNE R.F.		5			ALLEMAGNE R.F.		3	
	ITALIE		52		ITALIE		21			SLISSE		47	
	RCYALME-LNI		105		RCYALME-LNI		15			ETATS-UNIS		1	
	SLEDE		2		IRLANDE		1			PANAMA REP.		4	
	ETATS-LNIS		562		SLECE		1			HONG-KONG		1	
	PANAMA REP.		1		SUISSE		7						
	TRINIDAD,TOBAGO		1		PCRTUGAL		1						
	JAPGN		87		ESPAGNE		2						
					TCHCCSLCVAQUIE		3						
			ETATS-LNIS		801								
			CANACA		7								
			MEXICLE		2								
			GLATEPALA		1								
			PANAMA REP.		5								
			INDES OCCID.		1								
			TRINIDAD,TOBAGO		4								
			CCLCMBIE		12								
			VENEZUELA		2								
			SURINAM		6								
			ISRAEL		1								
			CHINE CCNTINENT		6								
			CCREE CU SUD		6								
			JAPGN		221								
			HONG-KONG		29								
723	VEHIC RCLT MCN AUTOMOBILES			851	CFALSSLRES			892	CUVRAGES IMPRIMES				
	MCNDE		17		MCNDE		253			MCNDE	T	73	107
	CEE		1		CEE		56			CEE		11	34
	PAYS-BAS		1		FRANCE		2			FRANCE		0	1
	ALLEMAGNE R.F.		1		PAYS-BAS		31			PAYS-BAS		11	33
RCYALME-LNI		12	ALLEMAGNE R.F.		1		ALLEMAGNE R.F.		0	1			
ETATS-LNIS		4	ITALIE		22		RCYALME-LNI		0	1			
			RCYALME-LNI		1		ETATS-LNIS		54	68			
			ESPAGNE		11		TRINIDAD,TOBAGO		0	1			
			FOLCGNE		1		VENEZUELA		8	3			
			TCHCCSLCVAQUIE		25								
			HONGRIE		5								
			RCLMANIE		1								
			ETATS-LNIS		122								
			CANACA		2								
734	AERONEFS			851	CFALSSLRES			892	CUVR ET ART EN MAT PLAST NDA				
	MCNDE	T	0		MCNDE		253			MCNDE	T	50	77
	ETATS-LNIS		0	CEE		56		CEE		16	19		
				FRANCE		2		BELGIQUE-LUXBG		8	7		
				PAYS-BAS		31							
				ALLEMAGNE R.F.		1							
				ITALIE		22							
				RCYALME-LNI		1							
				ESPAGNE		11							
				FOLCGNE		1							
				TCHCCSLCVAQUIE		25							
				HONGRIE		5							
				RCLMANIE		1							
				ETATS-LNIS		122							
				CANACA		2							
735	BATEAUX			851	CFALSSLRES			892	CUVR ET ART EN MAT PLAST NDA				
	MCNDE		1		MCNDE		253			MCNDE	T	50	77
	ETATS-UNIS		1	CEE		56		CEE		16	19		
				FRANCE		2		BELGIQUE-LUXBG		8	7		
				PAYS-BAS		31							
				ALLEMAGNE R.F.		1							
				ITALIE		22							
				RCYALME-LNI		1							
				ESPAGNE		11							
				FOLCGNE		1							
				TCHCCSLCVAQUIE		25							
				HONGRIE		5							
				RCLMANIE		1							
				ETATS-LNIS		122							
				CANACA		2							
E12	APP SANIT FVG CHAUFF ECLAIR			851	CFALSSLRES			892	CUVR ET ART EN MAT PLAST NDA				
	MCNDE	T	43		MCNDE		253			MCNDE	T	73	107
	CEE		23		CEE		56			CEE		11	34
	BELGIQUE-LUXBG		1		FRANCE		2			FRANCE		0	1
	PAYS-BAS		21		PAYS-BAS		31			PAYS-BAS		11	33
	ALLEMAGNE R.F.		1		ALLEMAGNE R.F.		1			ALLEMAGNE R.F.		0	1
	ITALIE		0		ITALIE		22			RCYALME-LNI		0	1
	RCYALME-LNI		4		RCYALME-LNI		1			ETATS-LNIS		54	68
	SLEDE		0		ESPAGNE		11			TRINIDAD,TOBAGO		0	1
	SUISSE		0		FOLCGNE		1			VENEZUELA		8	3
	ALTRICHE		0		TCHCCSLCVAQUIE		25						
	ETATS-LNIS		15		HONGRIE		5						
	HONG-KONG		1		RCLMANIE		1						
					ETATS-LNIS		122						
			CANACA		2								

CST	PRODUIT		VALEUR 1 000 \$	CST	PRODUIT		VALEUR 1 000 \$	CST	PRODUIT		VALEUR 1 000 \$
	Origine	Unité			Origine	Unité			Origine	Unité	
	PAYS-BAS	E	11		ETATS-LNIS	15	80				
	ALLEMAGNE R.F.	C	1		NCA SPECIFIES	18	57				
	ROYAUME-LNI	C	1								
	SUEDE	.	5								
	DANEMARK	.	0		931 MARCH EN RETOUR TRANSAC SPEC						
	ALTRICHE	.	1		MCNCE	T	99				49
	ETATS-UNIS	24	48		NCA SPECIFIES		99				49
	COLCMBIE	1	2								
	JAPON	1	2		941 ANIMALS ZOO CHIENS CHATS SIM						
	HONG-KONG	2	3		MCNCE	T	1				2
					CEE		0				1
854	VOIT ENFANT ART SPORT JEUETS				PAYS-BAS		0				1
	MCNCE		42		ETATS-LNIS		1				1
	CEE		13								
	FRANCE		1								
	PAYS-BAS		6								
	ALLEMAGNE R.F.		6								
	ROYAUME-LNI		4								
	DANEMARK		2								
	ETATS-LNIS		21								
	CANADA		1								
	JAPON		2								
	HONG-KONG		1								
855	ARTICLES DE BUREAU										
	MCNCE	T	9								
	CEE		6								
	PAYS-BAS		6								
	ALLEMAGNE R.F.		2								
	ROYAUME-LNI		1								
	ETATS-LNIS		3								
	PANAMA REP.		0								
	JAPON		0								
856	OBJETS D'ART ET ANTIQUITE										
	MCNCE	T	1								
	CEE		0								
	PAYS-BAS		2								
857	BIJOUTERIE JOAILLERIE ORFÈVRE										
	MCNCE		87								
	CEE		51								
	FRANCE		2								
	PAYS-BAS		8								
	ALLEMAGNE R.F.		15								
	ITALIE		22								
	DANEMARK		1								
	ESPAGNE		4								
	ETATS-LNIS		20								
	CANADA		2								
	PANAMA REP.		1								
	COLCMBIE		4								
	VENEZUELA		3								
	JAPON		2								
858	ARTICLES MANUFACTURES NCA										
	MCNCE		78								
	CEE		15								
	FRANCE		1								
	PAYS-BAS		13								
	ALLEMAGNE R.F.		1								
	ITALIE		1								
	ROYAUME-LNI		4								
	SUEDE		10								
	FINLANDE		1								
	DANEMARK		2								
	SUISSE		2								
	AUTRICHE		1								
	PORTUGAL		1								
	TCHÉCOSLOVAQUIE		1								
	ETATS-LNIS		36								
	CANADA		2								
	JAPON		5								
	HONG-KONG		1								
911	COLIS POSTAUX NCA CL AILL										
	MCNCE	T	33				137				

CST	PRODUIT		VALEUR 1 000 \$	CST	PRODUIT		VALEUR 1 000 \$	CST	PRODUIT		VALEUR 1 000 \$	
	Destination	Unité			Destination	Unité			Destination	Unité		
	CEE	18	11		REP. AFRIQUE SUD	16	310		CANADA	0	1	
	FRANCE	1	11		ETATS-UNIS	7053	84547		COLCMBIE	0	1	
	ALLEMAGNE F.F.	17	1		CANADA	827	10279		553 PARFUMERIE ET PROD DE BEAUTE			
	ETATS-UNIS	41	19		GUATEMALA	2	92		MCNDE	T	24	25
3	PRODUITS ENERGETIQUES				HCNDURAS BRIT	66	1172		COLCMBIE		24	25
	MCNDE		154756		HCNCURAS	4	75		554 SAVONS PRODUITS D ENTRETIEN			
	CEE		9265		SALVACCR	15	427		MCNDE	T	3	2
	ACM		161		NICARAGUA	6	231		COLCMBIE		3	2
	AFRIQUE NCN ACM		848		CCSTA RICA	10	259		561 ENGRAIS MANUFACTURES			
	FRANCE		1052		PANAMA CANAL	59	832		MONDE	T	64183	4980
	BELGICQLE-LLXBG		484		HAITI	20	207		AFRIQUE NCN AOM		15000	1362
	PAYS-BAS		2287		REP. DOMINICAINE	40	483		SOUDAN		15000	1362
	ALLEMAGNE F.F.		5012		GUADELOUPE	1	33		ETATS-UNIS		3987	295
	ITALIE		430		MARTINIQUE	6	128		SALVADOR		10600	527
	RYALME-LNI		8675		JAMAIQUE	69	1124		REP. DOMINICAINE		1168	110
	ISLANDE		1029		INDES CCCID.	23	344		JAMAIQUE		10202	660
	NORVEGE		207		COLCMBIE	5	235		INDES CCCID.		932	52
	SLEDE		3386		ECLATEUR	2	111		PERCU		4264	428
	FINLANDE		702		PEROU	168	3943		ARGENTINE		3000	194
	DANEMARK		2656		ERESIL	74	2437		INDE, SIKKIM		15029	1352
	ESPAGNE		807		CHILI	136	2656		599 PRODUITS CHIMIQUES NDA			
	MALTE		108		PARAGLAY	28	705		MCNCE	T	4308	794
	AFR. NCRO ESPAGN		103		URUGLAY	3	142		CEE		766	137
	TUNISIE		137		ARGENTINE	4	111		PAYS-BAS		766	137
	LIBYE		297		LIBAN	6	214		SUEDE		14	5
	REP. AFRIQUE SUD		310		INCCNESIE	16	359		ETATS-UNIS		3527	650
	ETATS-UNIS		86623		MALAYSIA	225	5986		VENEZUELA		1	1
	CANADA		10375		COREE DU SUD	56	1154		6+8 ARTICLES MANUFACTURES			
	GUATEMALA		52		JAPON	228	4146		MONDE			364
	HCNDURAS BRIT		1172		FORMOSE (TAIWAN)	4	180		CEE			6
	HCNDURAS		75		DEPEND-USA OCEA	128	2170		ACM			4
	SALVACCR		427		NCN SPECIFIES	50	678		PAYS-BAS			6
	NICARAGUA		231		4 CORPS GRAS GRAISSES ET HUILES				ESPAGNE			1
	CCSTA RICA		259		MCNCE	T	7	4	ETATS-UNIS			67
	PANAMA CANAL		832		COLCMBIE		7	4	PANAMA REP.			5
	HAITI		207		421 HUILE VEGETALE FIXE COUCE				PANAMA CANAL			2
	REP. DOMINICAINE		483		MCNCE	T	7	4	REP. DOMINICAINE			1
	GUADELOUPE		33		COLCMBIE		7	4	MARTINIQUE			2
	MARTINIQUE		128		5 PRODUITS CHIMIQUES				TRINIDAD, TOBAGO			1
	JAMAIQUE		1124		MCNCE	T	87325	7067	COLCMBIE			241
	INDES CCCID.		344		CEE		766	137	VENEZUELA			27
	COLCMBIE		235		AFRIQUE NCN ACM		15000	1362	SURINAM			3
	ECLATEUR		111		PAYS-BAS		766	137	BRESIL			10
	PEROU		3943		SLEDE		14	5	612 ARTICLES MANUF EN CUIR NDA			
	BRESIL		2437		SCLCAN		15000	1362	MONDE	T	0	2
	CHILI		2656		ETATS-UNIS		26321	2211	FANAMA REP.		0	2
	PARAGLAY		705		CANADA		0	1	629 ART MANUF EN CADUTHCUC NDA			
	URUGLAY		142		SALVACCR		10600	527	MCNCE	T	0	1
	ARGENTINE		111		REP. DOMINICAINE		1168	110	ETATS-UNIS		0	1
	LIBAN		214		JAMAIQUE		10202	660	632 ARTICLES MANUF EN BOIS NDA			
	INCCNESIE		359		INDES CCCID.		932	52	MCNCE	T	3	2
	MALAYSIA		5986		COLCMBIE		28	28	ETATS-UNIS		3	2
	COREE DU SUD		1154		VENEZUELA		1	1	641 PAPIERS ET CARTONS			
	JAPON		4146		PEROU		4264	428	MCNCE	T	0	1
	FORMOSE (TAIWAN)		180		ARGENTINE		3000	194	CEE		0	1
	DEPEND-USA OCEA		2170		INDE, SIKKIM		15029	1352	PAYS-BAS		0	1
	NCN SPECIFIES		678		512 PRODUITS CHIMIQUES ORGANIQUES							
331	PETROLES BRUTES ET PART RAFF				MCNCE	T	5	1				
	MCNDE	MT	115	2077	ETATS-UNIS		5	1				
	ETATS-UNIS		115	2077	513 ELEMENTS CHIMIQUES INORGANI							
332	DERIVES DU PETROLE				MCNCE	T	18802	1264				
	MCNDE	MT	10720	152680	ETATS-UNIS		18802	1264				
	CEE		449	9265	533 PIGMENTS PEINTURES VERNIS							
	AOM		7	161	MCNCE	T	0	1				
	AFRIQUE NCN AOM		31	848	ETATS-UNIS		0	1				
	FRANCE		34	1052	541 PRODUITS MEDICIN ET PHARMAC							
	BELGICQLE-LLXBG		24	484	MCNCE	T	0	1				
	PAYS-BAS		97	2287								
	ALLEMAGNE F.F.		286	5012								
	ITALIE		8	430								
	RYALME-LNI		454	8675								
	ISLANDE		45	1029								
	NORVEGE		6	207								
	SLEDE		221	3386								
	FINLANDE		31	702								
	DANEMARK		123	2656								
	ESPAGNE		18	807								
	MALTE		4	108								
	AFR. NCRO ESPAGN		2	103								
	TUNISIE		3	137								
	LIBYE		10	297								

CST	PRODUIT		QUANTITÉ	VALEUR 1 000 \$	CST	PRODUIT		QUANTITÉ	VALEUR 1 000 \$	CST	PRODUIT		QUANTITÉ	VALEUR 1 000 \$	
	Destination	Unité				Destination	Unité				Destination	Unité			
642	ARTICLES EN PAPIER OU CARTON				7	MACHINES ET MATERIEL TRANSP.					PAYS-BAS			30	
	MONDE	T	0	1		MONDE	T	0	59		ETATS-UNIS		19		
	ETATS-UNIS		0	1		CEE			33		COSTA RICA		2		
652	TISSUS COTON SAUF TISSUS SPEC					ACM			2		REP. DOMINICAINE		1		
	MONDE	T	13	35		BELGIQUE-LUXBG			3		INDES OCCID.		1		
	COLOMBIE		13	35		PAYS-BAS			30		TRINIDAD, TOBAGO		1		
653	AUTRES TISSUS SAUF SPECIAUX					ALLEMAGNE R.F.			1		COLOMBIE		2		
	MONDE	T	0	2		ROYAUME-UNI			1		VENEZUELA		1		
	COLOMBIE		0	2		SUISSE			2		.SURINAM		1		
656	ARTICLES EN MAT TEXTILES NDA				711	CHAUDIERES MOT NON ELECTR				734	AERONEFS				
	MONDE			36		MONDE	T	0	2		MONDE	T	0	2	
	ETATS-UNIS			1		ETATS-UNIS			1		ROYAUME-UNI		0	1	
	PANAMA CANAL			2		COLOMBIE			1		ETATS-UNIS		0	1	
	COLOMBIE			31					1		COREE DU SUD		0	1	
	VENEZUELA			2		714	MACHINES DE BUREAU					821 MEUBL SOMMIERS LITERIE SIM			
665	VERRERIE					MONDE	T	0	2		MONDE	T	2	4	
	MONDE	T	3	1		ETATS-UNIS			0		ESPAGNE		0	1	
	ADM			1		COLOMBIE			1		ETATS-UNIS		1	2	
	.SURINAM			1					1		COLOMBIE		1	1	
666	ARTICLES EN CERAMIQUE					715	MACH POUR TRAVAIL DES METAUX					831 ARTI VOYAGE SACS A MAIN ETC			
	MONDE	T	1	4		MONDE	T	0	4		MONDE	T	0	2	
	COLOMBIE		1	4		CEE			0		COLOMBIE		0	2	
667	PIERRE GEMME PERLES FINES					BELGIQUE-LUXBG			0		ETATS-UNIS		0		
	MONDE	T	0	1		ETATS-UNIS			0		COLOMBIE		0		
	PANAMA REP.		0	1		719	MACHINES APPAREILS NCA					841 VETEMENTS			
678	TUB TUYAUX RACC FON FER AC					MONDE	T	6	5		MONDE			161	
	MONDE	T	0	1		ETATS-UNIS			6		ETATS-UNIS			2	
	ETATS-UNIS		0	1		COLOMBIE			0		PANAMA REP.			1	
682	RESERVOIRS FLTS ETC METALL					VENEZUELA			0		COLOMBIE			142	
	MONDE	T	77	50		722	MACH ELECT APPAR PR COUPE					VENEZUELA		6	
	CEE			3		MONDE	T	3	10		BRESIL			10	
	PAYS-BAS			3		ETATS-UNIS			3		851	CHAUSSURES			
	ETATS-UNIS			30		724	APPAR POUR TELECOMMUNICAT					MONDE	T	0	13
	VENEZUELA			17		MONDE	T	0	6		COLOMBIE			13	
685	OUTILLAGE EN METAUX COMMUNS					ETATS-UNIS			0			861 APP SCIENTIF ET D OPTIQUE			
	MONDE	T	0	1		725	APPAREILS ELECTRODOMESTIQUES					MONDE	T	0	16
	ETATS-UNIS		0	1		MONDE	T	0	3		ETATS-UNIS			0	16
687	ARTICLES METAL USAGE DOMEST					COLOMBIE			0		863	FILMS CINEMA IMPRES DEVELOP			
	MONDE	T	0	2		729	MACH ET APP ELECTRIQUES NCA					MONDE	T	0	2
	ETATS-UNIS			1		MONDE	T	13	10		REP. DOMINICAINE			0	1
	COLOMBIE			1		CEE			1		VENEZUELA			0	1
688	AUT ART MANLF EN MET COMM					ALLEMAGNE R.F.			0		864	FROLOGERIE			
	MONDE	T	11	11		SUISSE			2		MONDE	T	0	1	
	CEE			1		COLOMBIE			11		PANAMA REP.			0	1
	PAYS-BAS			1		732	VEHICULES AUTOMOBILES ROUTIERS					891 INSTR MUSIQUE PHONOS DISQUES			
	ETATS-UNIS			10		MONDE	T	56	56		MONDE	T	0	3	
	VENEZUELA			1		CEE			30		CEE			0	1
						ACM			1		PAYS-BAS			0	1
												892 OUVRAGES IMPRIMES			
											MONDE	T	0	3	
											CEE			0	1
											PAYS-BAS			0	1

CST	PRODUIT		VALEUR 1 000 \$	CST	PRODUIT		VALEUR 1 000 \$	CST	PRODUIT		VALEUR 1 000 \$
	Destination	Unité			Destination	Unité			Destination	Unité	
	ETATS-UNIS		0								
	TRINIDAD,TCBAGO		0								
	856 OBJETS D ART ET ANTIQUITE										
	MONDE	T	0				1				
	CEE		0				1				
	PAYS-BAS		0				1				
	857 BIJOUTERIE JOAILLERIE CRFEVR										
	MONDE	T	0				2				
	ETATS-UNIS		0				1				
	COLOMBIE		0				1				
	859 ARTICLES MANUFACTURES NCA										
	MONDE	T	16				11				
	ADM		4				2				
	ETATS-UNIS		0				1				
	MARTINIQUE		4				2				
	COLOMBIE		12				8				
	911 COLIS POSTAUX NOM CL AILL										
	MONDE	T	9				28				
	NCN SPECIFIES		9				28				
	931 MARCH EN RETOUR TRANSAC SPEC										
	MONDE	T	11				6				
	NCN SPECIFIES		11				6				

CST	PRODUIT		QUANTITÉ	VALEUR 1 000 \$	CST	PRODUIT		QUANTITÉ	VALEUR 1 000 \$	CST	PRODUIT		QUANTITÉ	VALEUR 1 000 \$
	Destination	Unité				Destination	Unité				Destination	Unité		
332.10	ESSENCE DE PETROLE													
	MCNCE	MT	1155	31829		BELGIQUE-LUXBG		24	484					
	CEE		55	2187		PAYS-BAS		64	1224					
	ACM		4	111		ALLEMAGNE R.F.		286	5012					
	AFRIQUE NCN ACM		11	474		ROYAUME-UNI		217	3124					
						ISLANDE		18	360					
	FRANCE		14	694		SUEDE		195	2655					
	PAYS-BAS		22	1063		FINLANDE		24	471					
	ITALIE		8	430		DANEMARK		79	1443					
	ROYAUME-UNI		237	5551		MALTE		1	19					
	ISLANDE		3	159		LIBYE		3	62					
	NORVEGE		2	81		REP. AFRIQUE SUD		16	299					
	SUEDE		15	545		ETATS-UNIS		6139	66553					
	FINLANDE		3	133		CANADA		777	8991					
	DANEMARK		36	1083		HCNDURAS BRIT		26	310					
	ESPAGNE		18	807		HCNDURAS		3	47					
	MALTE		1	37		SALVADCR		5	90					
	AFR. NORD ESPAGN		2	103		NICARAGUA		3	64					
	TUNISIE		3	137		COSTA RICA		5	84					
	LIBYE		6	222		PANAMA CANAL		55	647					
	REP. AFRIQUE SUC		0	12		HAITI		20	207					
	ETATS-UNIS		361	6925		REP. DOMINICAINE		40	483					
	CANADA		12	537		.GUADELOUPE		0	2					
	GUATEMALA		1	82		.MARTINIQUE		1	14					
	HCNDURAS BRIT		2	68		JAMAIQUE		21	217					
	HCNDURAS		1	28		INDES OCCID.		22	299					
	SALVADGR		8	299		PERCU		14	142					
	NICARAGUA		3	167		CHILI		113	1276					
	COSTA RICA		4	150		PARAGUAY		7	146					
	PANAMA CANAL		4	185		ARGENTINE		3	58					
	.GUADELOUPE		1	24		INDONESIE		4	80					
	.MARTINIQUE		3	87		COREE DU SUD		3	51					
	JAMAIQUE		45	851		JAPCK		218	3950					
	INDES OCCID.		0	12		NCN SPECIFIES		32	338					
	CCLMBIE		5	235										
	EGLATEUR		2	111										
	PEROU		152	3754										
	BRESIL		35	1633										
	CHILI		7	339										
	PARAGUAY		13	387										
	URUGUAY		3	142										
	ARGENTINE		1	52										
	LIBAN		3	141										
	INDONESIE		2	117										
	MALAYSIA		90	3815										
	COREE DU SUD		12	445										
	FORMOSE (TAIWAN)		4	180										
332.20	PETROLE LAMP. KEROS. WHITE SPIR													
	MCNCE	MT	1103	20895										
	ADM		2	34										
	AFRIQUE NCN ADM		1	14										
	ISLANDE		28	510										
	NORVEGE		4	126										
	SUEDE		7	186										
	FINLANDE		4	98										
	DANEMARK		8	169										
	MALTE		2	51										
	LIBYE		1	14										
	ETATS-UNIS		553	10668										
	CANADA		38	851										
	GUATEMALA		1	10										
	HCNDURAS BRIT		38	795										
	SALVADOR		2	35										
	COSTA RICA		1	25										
	.GUADELOUPE		0	7										
	.MARTINIQUE		2	27										
	JAMAIQUE		3	57										
	INDES OCCID.		1	33										
	PEROU		2	46										
	BRESIL		39	804										
	CHILI		16	442										
	PARAGUAY		8	172										
	LIBAN		3	73										
	INDONESIE		10	162										
	MALAYSIA		135	2171										
	COREE DU SUD		41	654										
	JAPON		10	156										
	DEPEND. USA OCEA		128	2170										
	NCN SPECIFIES		18	339										
332.30	GASOIL, FUEL LEGER, DOMESTIQUE													
	MCNCE	MT	8458	99957										
	CEE		394	7077										
	ADM		1	16										
	AFRIQUE NCN ADM		15	361										
	FRANCE		20	358										

PUBLICATIONS
VERÖFFENTLICHUNGEN
PUBBLICAZIONI
UITGAVEN
PUBLICATIONS

TITEL	TITRE	Preis Einzelnummer Price per issue Prezzo ogni numero					Prix par numéro Prijs per nummer					Preis Jahresabonnement Prezzo abbonamento annuo			Prix abonnement annuel Prijs jaarabonnement		
		DM	Ffr	Lit.	Fl	Fb	DM	Ffr	Lit.	Fl	Fb	DM	Ffr	Lit.	Fl	Fb	
PERIODISCHE VERÖFFENTLICHUNGEN	PUBLICATIONS PÉRIODIQUES																
Allgemeines Statistisches Bulletin (violett) deutsch / französisch / italienisch / niederländisch / englisch 11 Hefte jährlich	Bulletin général de statistiques (violett) allemand / français / italien / néerlandais / anglais 11 numéros par an	4,—	5,—	620	3,60	50	44,—	55,—	6 880	40,25	550						
Volkswirtschaftliche Gesamtrechnungen (violett) deutsch / französisch / italienisch / niederländisch / englisch jährlich (eingeschlossen im Abonnement des Allgemeinen Statistischen Bulletins)	Comptes nationaux (violett) allemand / français / italien / néerlandais / anglais publication annuelle (comprise dans l'abonnement au Bulletin général de statistiques)	8,—	10,—	1 250	7,25	100	—	—	—	—	—						
Statistische Informationen (orange) deutsch / französisch / italienisch / niederländisch / englisch 4 Hefte jährlich	Informations statistiques (orange) allemand / français / italien / néerlandais / anglais 4 numéros par an	8,—	10,—	1 250	7,25	100	28,—	35,—	4 370	25,50	350						
Statistische Grundzahlen deutsch, französisch, italienisch, niederländisch, englisch, spanisch jährlich	Statistiques de base allemand, français, italien, néerlandais, anglais, espagnol publication annuelle	4,—	5,—	620	3,60	50	—	—	—	—	—						
Außenhandel: Monatstatistik (rot) deutsch / französisch 11 Hefte jährlich	Commerce extérieur : Statistique mensuelle (rouge) allemand / français 11 numéros par an	4,—	5,—	620	3,60	50	40,—	50,—	6 250	36,50	500						
Außenhandel: Analytische Übersichten (rot) deutsch / französisch vierteljährlich in zwei Bänden (Importe-Exporte) Bände Jan.-März, Jan.-Juni, Jan.-Sept. Band Jan.-Dez.: Importe Exporte bisher vollständig erschienen: 1958-1965	Commerce extérieur : Tableaux analytiques (rouge) allemand / français publication trimestrielle de deux tomes (import-export) fascicules janv.-mars, janv.-juin, janv.-sept. fascicule janv.-déc. : Importations Exportations déjà parus intégralement : 1958 à 1965	8,— 12,— 20,—	10,— 15,— 25,—	1 250 1 870 3 120	7,25 11,— 18,—	100 150 250	68,— — —	85,— — —	10 620 — —	61,50 — —	850 — —						
Außenhandel: Einheitliches Länderverzeichnis (rot) deutsch / französisch / italienisch / niederländisch / englisch jährlich	Commerce extérieur : Code géographique commun (rouge) allemand / français / italien / néerlandais / anglais publication annuelle	4,—	5,—	620	3,60	50	—	—	—	—	—						
Außenhandel: Zolltarifstatistiken (rot) deutsch / französisch jährlich Importe: Tab. 1, 3 Bände zusammen Tab. 2 u. 3, 2 Bände zusammen Tab. 4-5 Exporte: 3 Bände zusammen bisher erschienen: 1961-1964	Commerce extérieur : Statistiques tarifaires (rouge) allemand / français publication annuelle Importations : tab. 1, 3 vol. ensemble tab. 2 et 3, 2 vol. ensemble tab. 4-5 Exportations : 3 volumes ensemble déjà parus : 1961 à 1964	32,— 24,— 24,— 80,—	40,— 30,— 30,— 100,—	5 000 3 750 3 750 12 500	29,— 22,— 22,— 73,—	400 300 300 1 000	— — — —	— — — —	— — — —	— — — —	— — — —						
Außenhandel: Erzeugnisse EGKS (rot) deutsch / französisch / italienisch / niederländisch jährlich bisher erschienen: 1955-1965	Commerce extérieur : Produits CECA (rouge) allemand / français / italien / néerlandais publication annuelle déjà parus : 1955 à 1965	16,—	20,—	2 500	14,50	200	—	—	—	—	—						
Überseeische Assoziierte: Außenhandelsstatistik (olivgrün) deutsch / französisch 11 Hefte jährlich	Associés d'outre-mer : Statistique du commerce extérieur (olive) allemand / français 11 numéros par an	6,—	7,50	930	5,40	75	56,—	70,—	8 750	50	700						
Überseeische Assoziierte: Allgemeines Statistisches Jahrbuch (olivegrün) deutsch / französisch / italienisch / niederländisch / englisch	Associés d'outre-mer : Annuaire de statistiques générales (olive) allemand / français / italien / néerlandais / anglais	10,—	12,50	1 560	9,—	125	—	—	—	—	—						

TITOLO	TITEL	TITLE
PUBBLICAZIONI PERIODICHE	PERIODIEKE UITGAVEN	PERIODICAL PUBLICATIONS
<p>Bollettino generale di statistiche (viola) tedesco / francese / italiano / olandese / inglese 11 numeri all'anno</p>	<p>Algemeen Statistisch Bulletin (paars) Duits / Frans / Italiaans / Nederlands / Engels 11 nummers per jaar</p>	<p>General Statistical Bulletin (purple) German / French / Italian / Dutch / English 11 issues per year</p>
<p>Conti nazionali (viola) tedesco / francese / italiano / olandese / inglese pubblicazione annuale (compresa nell'abbonamento al Bollettino generale di statistica)</p>	<p>Nationale Rekeningen (paars) Duits / Frans / Italiaans / Nederlands / Engels jaarlijks (inbegrepen in het abonnement op het Algemeen Statistisch Bulletin)</p>	<p>National Accounts (violet) German / French / Italian / Dutch / English yearly (included in the subscription to the General Statistical Bulletin)</p>
<p>Informazioni statistiche (arancione) tedesco / francese / italiano / olandese / inglese 4 numeri all'anno</p>	<p>Statistische Mededelingen (oranje) Duits / Frans / Italiaans / Nederlands / Engels 4 nummers per jaar</p>	<p>Statistical Information (orange) German / French / Italian / Dutch / English 4 issues yearly</p>
<p>Statistiche generali tedesco, francese, italiano, olandese, inglese, spagnolo pubblicazione annuale</p>	<p>Basisstatistieken Duits, Frans, Italiaans, Nederlands, Engels, Spaans jaarlijks</p>	<p>Basic Statistics German, French, Italian, Dutch, English, Spanish yearly</p>
<p>Commercio estero : Statistica mensile (rosso) tedesco / francese 11 numeri all'anno</p>	<p>Buitenlandse Handel : Maandstatistiek (rood) Duits / Frans 11 nummers per jaar</p>	<p>Foreign Trade : Monthly Statistics (red) German / French 11 issues yearly</p>
<p>Commercio estero : Tavole analitiche (rosso) tedesco / francese trimestrale in due tomi (import-export) fascicoli genn.-marzo, genn.-giugno, genn.-sett. fascicolo genn.-dic. : Importazioni Esportazioni già pubblicati integralmente gli anni 1958-1965</p>	<p>Buitenlandse Handel : Analytische Tabellen (rood) Duits / Frans driemaandelijks in twee banden (invoer-uitvoer) band jan.-maart, jan.-juni, jan.-sept. band jan.-dec. : Invoer Uitvoer tot dusver volledig verschenen : 1958-1965</p>	<p>Foreign Trade : Analytical Tables (red) German / French quarterly publication in two volumes (imports-exports) issues Jan.-March, Jan.-June, Jan.-Sept. issues Jan.-Dec. : Imports Exports previously published complete : 1958-1965</p>
<p>Commercio estero : Codice geografico comune (rosso) tedesco / francese / italiano / olandese / inglese pubblicazione annuale</p>	<p>Buitenlandse Handel : Gemeenschappelijke Landenlijst (rood) Duits / Frans / Italiaans / Nederlands / Engels jaarlijks</p>	<p>Foreign Trade : Standard Country Classification (red) German / French / Italian / Dutch / English yearly</p>
<p>Commercio estero : Statistiche tariffarie (rosso) tedesco / francese pubblicazione annuale Importazioni : tab. 1, 3 volumi per complessive tab. 2 e 3, 2 vol. per complessive tabl. 4-5 Esportazioni : 3 volumi per complessive già pubblicati gli anni 1961-1964</p>	<p>Buitenlandse Handel : Douanetarief-statistiek (rood) Duits / Frans jaarlijks Invoer : tab. 1, 3 banden tezamen tab. 2 en 3, 2 banden tezamen tab. 4-5 Uitvoer : 3 banden tezamen tot dusver verschenen : 1961-1964</p>	<p>Foreign Trade : Tariff Statistics (red) German / French yearly Imports : Table 1, 3 volumes together Table 2 and 3, 2 volumes together Tables 4-5 Exports : 3 volumes together previously published : 1961-1964</p>
<p>Commercio estero : Prodotti CECA (rosso) tedesco / francese / italiano / olandese pubblicazione annuale già pubblicati gli anni 1955-1965</p>	<p>Buitenlandse Handel : Produkten EGKS (rood) Duits / Frans / Italiaans / Nederlands jaarlijks tot dusver verschenen : 1955-1965</p>	<p>Foreign Trade : ECSC products (red) German / French / Italian / Dutch yearly previously published : 1955-1965</p>
<p>Associati d'oltremare : Statistica del commercio estero (verde oliva) tedesco / francese 11 numeri all'anno</p>	<p>Overzeese Geassocieerden : Statistiek van de Buitenlandse Handel (olijfgroen) Duits / Frans 11 nummers per jaar</p>	<p>Overseas Associates : Foreign Trade Statistics (olive-green) German / French 11 issues per year</p>
<p>Associati d'oltremare : Annuario di statistiche generali (verde oliva) tedesco / francese / italiano / olandese / inglese</p>	<p>Overzeese Geassocieerden : Jaarboek algemeen statistisch (olijfgroen) Duits / Frans / Italiaans / Nederlands / Engels</p>	<p>Overseas Associates : Yearbook of general statistics (olive-green) German / French / Italian / Dutch / English</p>

TITEL	TITRE	Preis Einzelnummer					Preis Jahresabonnement						
		Price per issue					Price annual subscription						
		DM	Ffr	Lit.	Fl	Fb	DM	Ffr	Lit.	Fl	Fb		
PERIODISCHE VERÖFFENTLICHUNGEN	PUBLICATIONS PÉRIODIQUES												
Überseeische Assoziierte: Memento (olivgrün) deutsch / französisch / italienisch / niederländisch / englisch jährlich	Associés d'outre-mer: Memento (olive) allemand / français / italien / néerlandais / anglais publication annuelle	4,—	5,—	620	3,60	50	—	—	—	—	—	—	—
Energiestatistik (rubinfarben) deutsch / französisch / italienisch / niederländisch / englisch vierteljährlich Jahrbuch (im Abonnement eingesch.)	Statistiques de l'énergie (rubis) allemand / français / italien / néerlandais / anglais publication trimestrielle annuaire (compris dans l'abonnement)	6,— 10,—	7,50 12,50	930 1 560	5,40 9,—	75 125	36,— —	45,— —	5 620 —	32,50 —	450 —	—	—
Industriestatistik (blau) deutsch / französisch / italienisch / niederländisch vierteljährlich Jahrbuch (im Abonnement eingesch.)	Statistiques industrielles (bleu) allemand / français / italien / néerlandais publication trimestrielle annuaire (compris dans l'abonnement)	6,— 10,—	7,50 12,50	930 1 560	5,40 9,—	75 125	24,— —	30,— —	3 750 —	22,— —	300 —	—	—
Eisen und Stahl (blau) deutsch / französisch / italienisch / niederländisch zweimonatlich Jahrbuch 1964, 1966	Sidérurgie (bleu) allemand / français / italien / néerlandais publication bimestrielle annuaire 1964, 1966	6,— 10,—	7,50 12,50	930 1 560	5,40 9,—	75 125	30,— —	37,50 —	4 680 —	27,30 —	375 —	—	—
Sozialstatistik (gelb) deutsch / französisch und italienisch / niederländisch 4-6 Hefte jährlich	Statistiques sociales (jaune) allemand / français et italien / néerlandais 4-6 numéros par an	8,—	10,—	1 250	7,25	100	32,—	40,—	5 000	29,—	400	—	—
Agrarstatistik (grün) deutsch / französisch 8-10 Hefte jährlich	Statistique agricole (vert) allemand / français 8-10 numéros par an	6,—	7,50	930	5,40	75	36,—	45,—	5 620	32,50	450	—	—
EINZELVERÖFFENTLICHUNGEN	PUBLICATIONS NON PÉRIODIQUES												
Sozialstatistik: Sonderreihe Wirtschaftsrechnungen (gelb) deutsch / französisch und italienisch / niederländisch 7 Bände mit einem Text- und Tabellenteil je Heft ganze Reihe	Statistiques sociales: série spéciale « Budgets familiaux » (jaune) allemand / français et italien / néerlandais 7 numéros dont chacun se compose d'un texte et de tableaux par numéro série complète	16,— 96,—	20,— 120,—	2 500 15 000	14,50 85,70	200 1 200	—	—	—	—	—	—	—
Internationales Warenverzeichnis für den Außenhandel (CST) deutsch, französisch, italienisch, niederländisch	Classification statistique et tarifaire pour le commerce international (CST) allemand, français, italien, néerlandais	4,—	5,—	620	3,60	50	—	—	—	—	—	—	—
Systematisches Verzeichnis der Industrien in den Europäischen Gemeinschaften (NICE) deutsch / französisch und italienisch / niederländisch	Nomenclature des Industries établies dans les Communautés européennes (NICE) allemand / français et italien / néerlandais	4,—	5,—	620	3,60	50	—	—	—	—	—	—	—
Einheitliches Güterverzeichnis für die Verkehrsstatistik (NST) deutsch, französisch	Nomenclature uniforme de marchandises pour les Statistiques de Transport (NST) allemand, français	4,—	5,—	620	3,60	50	—	—	—	—	—	—	—
Nomenklatur des Handels (NCE) deutsch / französisch / italienisch / niederländisch	Nomenclature du Commerce (NCE) allemand / français / italien / néerlandais	4,—	5,—	620	3,60	50	—	—	—	—	—	—	—
Harmonisierte Nomenklatur für die Außenhandelsstatistiken der EWG-Länder (NIMEXE) deutsch, französisch, italienisch, niederländisch	Nomenclature harmonisée pour les statistiques du commerce extérieur des pays de la CEE (NIMEXE) allemand, français, italien, néerlandais	60,—	73,50	9 370	54,50	750	—	—	—	—	—	—	—

TITOLO

TITEL

TITLE

PUBBLICAZIONI PERIODICHE

PERIODIEKE UITGAVEN

PERIODICAL PUBLICATIONS

Associati d'oltremare : Memento (verde oliva)
tedesco / francese / italiano / olandese / inglese
pubblicazione annuale

Overzeese Geassocieerden : Memento
(olijfgroen)
Duits / Frans / Italiaans / Nederlands / Engels
jaarlijks

Overseas Associates : Memento (olive-green)
German / French / Italian / Dutch / English
yearly

Statistiche dell'energia (rubino)
tedesco / francese / italiano / olandese / inglese
trimestrale
Annuario (compreso nell'abbonamento)

Energiestatistiek (robinj)
Duits / Frans / Italiaans / Nederlands / Engels
driemaandelijks
Jaarboek (inbegrepen in het abonnement)

Energy Statistics (ruby)
German / French / Italian / Dutch / English
quarterly
Yearbook (included in the subscription)

Statistiche dell'Industria (blu)
tedesco / francese / italiano / olandese
trimestrale
Annuario (compreso nell'abbonamento)

Industriestatistiek (blauw)
Duits / Frans / Italiaans / Nederlands
driemaandelijks
Jaarboek (inbegrepen in het abonnement)

Industrial Statistics (blue)
German / French / Italian / Dutch
quarterly
Yearbook (included in the subscription)

Siderurgia (blu)
tedesco / francese / italiano / olandese
bimestrale
Annuario 1964, 1966

Ijzer en Staal (blauw)
Duits / Frans / Italiaans / Nederlands
tweemaandelijks
Jaarboek 1964, 1966

Iron and Steel (blue)
German / French / Italian / Dutch
bimonthly
Yearbook 1964, 1966

Statistiche sociali (giallo)
tedesco / francese e italiano / olandese
4-6 numeri all'anno

Sociale Statistiek (geel)
Duits / Frans en Italiaans / Nederlands
4-6 nummers per jaar

Social Statistics (yellow)
German / French and Italian / Dutch
4-6 issues yearly

Statistica agraria (verde)
tedesco / francese
8-10 numeri all'anno

Landbouwstatistiek (groen)
Duits / Frans
8-10 nummers per jaar

Agricultural Statistics (green)
German / French
8-10 issues yearly

PUBBLICAZIONI NON PERIODICHE

NIET-PERIODIEKE UITGAVEN

NON PERIODICAL PUBLICATIONS

Statistiche sociali : Serie speciale « Bilanci familiari » (giallo)
tedesco / francese e italiano / olandese
7 numeri, ciascuno composto di un testo esplicativo e di tabelle
ogni numero
serie completa

Sociale Statistiek : bijzonder reeks « Budgetonderzoek » (geel)
Duits / Frans en Italiaans / Nederlands
7 nummers met elk een tekstgedeelte en een tabellengedeelte
per nummer
gehele reeks

Social Statistics : Special Series of Economic Accounts (yellow)
German / French and Italian / Dutch
7 issues each including text and tables
per issue
whole series

Classificazione statistica e tariffaria per il commercio internazionale (CST)
tedesco, francese, italiano, olandese

Classificatie voor Statistiek en Tarief van de internationale Handel (CST)
Duits, Frans, Italiaans, Nederlands

Statistical and Tariff Classification for International Trade (CST)
German, French, Italian, Dutch

Nomenclatura delle Industrie nelle Comunità europee (NICE)
tedesco / francese e italiano / olandese

Systematische Indeling der Industrietakken in de Europese Gemeenschappen (NICE)
Duits / Frans en Italiaans / Nederlands

Nomenclature of the Industries in the European Communities (NICE)
German / French and Italian / Dutch

Nomenclatura uniforme delle merci per la statistica dei trasporti (NST)
tedesco / francese

Eenvormige Goederennomenclatuur voor de Vervoerstatistieken (NST)
Duits, Frans

Standard Goods Nomenclature for Transport Statistics (NST)
German / French

Nomenclature del Commercio
tedesco / francese / italiano / olandese

Nomenclatuur van de Handel (NCE)
Duits / Frans / Italiaans / Nederlands

External Trade Nomenclature (NCE)
German / French / Italian / Dutch

Nomenclatura armonizzata per le statistiche del commercio estero dei paesi della CEE (NIMEXE)

Geharmoniseerde Nomenclatuur voor de Statistieken van de Buitenlandse Handel van de Lid-staten van de EEG (NIMEXE)

Harmonized Nomenclature for the Foreign Trade Statistics of the EEC-Countries (NIMEXE)

tedesco, francese, italiano, olandese

Duits, Frans, Italiaans, Nederlands

German, French, Italian, Dutch

**STATISTISCHES AMT DER EUROPÄISCHEN GEMEINSCHAFTEN
OFFICE STATISTIQUE DES COMMUNAUTÉS EUROPÉENNES
ISTITUTO STATISTICO DELLE COMUNITÀ EUROPEE
BUREAU VOOR DE STATISTIEK DER EUROPESE GEMEENSCHAPPEN
STATISTICAL OFFICE OF THE EUROPEAN COMMUNITIES**

Verwaltungsrat / Conseil d'Administration / Consiglio d'Amministrazione / Raad van Bestuur / Supervisory Board

Vorsitzender / Président / Presidente / Voorzitter / Chairman :

A. Coppé Vizepräsident der Hohen Behörde der Europäischen Gemeinschaft für Kohle und Stahl / Vice-président de la Haute Autorité de la Communauté européenne du charbon et de l'acier / Vicepresidente dell'Alta Autorità della Comunità Europea del Carbone e dell'Acciaio / Vice-voorzitter van de Hoge Autoriteit der Europese Gemeenschap voor Kolen en Staal / Vice-president of the High Authority of the European Coal and Steel Community

Mitglieder / Membres / Membri / Leden / Members :

L. Levi Sandri Vizepräsident der Kommission der Europäischen Wirtschaftsgemeinschaft / Vice-président de la Commission de la Communauté économique européenne / Vicepresidente della Commissione della Comunità Economica Europea / Vice-voorzitter van de Commissie der Europese Economische Gemeenschap / Vice-President of the Commission of the European Economic Community

P. De Groot Mitglied der Kommission der Europäischen Atomgemeinschaft / Membre de la Commission de la Communauté européenne de l'énergie atomique / Membro della Commissione della Comunità Europea dell'Energia Atomica / Lid van de Commissie der Europese Gemeenschap voor Atoomenergie / Member of the Commission of the European Atomic Energy Community

—

R. Dumas **Generaldirektor / Directeur général / Direttore Generale / Directeur-Generaal / Director general**

H. Schumacher **Assistent / Assistant / Assistente / Assistent / Assistant**

Direktoren / Directeurs / Direttori / Directeuren / Directors :

V. Paretti Allgemeine Statistik und Statistik der assoziierten Staaten / Statistiques générales et statistiques des Etats associés / Statistica Generale e statistiche degli Stati associati / Algemene Statistiek en Statistiek van de geassocieerde Staten / General Statistics and Statistics on the associated States

C. Legrand Energiestatistik / Statistiques de l'énergie / Statistiche dell'Energia / Energiestatistiek / Energy Statistics

N.N. Handels- und Verkehrsstatistik / Statistiques du commerce et des transports / Statistica del Commercio e dei Trasporti / Statistieken van de Handel en Vervoer / Trade and Transports Statistics

F. Grotius Industrie- und Handwerksstatistik / Statistiques industrielles et artisanales / Statistica dell'Industria e dell'Artigianato / Industrie- en Ambachtsstatistiek / Industrial and Craft Statistics

P. Gavanier Sozialstatistik / Statistiques sociales / Statistica Sociale / Sociale Statistiek / Social Statistics

N.N. Agrarstatistik / Statistiques agricoles / Statistica Agraria / Landbouwstatistiek / Agricultural statistics

Diese Veröffentlichung kann zum Einzelpreis von DM 6,— oder zum Jahresabonnementspreis von DM 56,— durch die nachstehend aufgeführten Vertriebsstellen bezogen werden :

Cette publication est vendue par numéro au prix de Ffr 7,50 ou Fb 75,— ou par abonnement annuel au prix de Ffr 70,— ou Fb 700,—. S'adresser aux bureaux de vente ci-dessous :

Questa pubblicazione è in vendita al prezzo di Lit. 930,— il numero o di Lit. 8.750,— per l'abbonamento annuale. Ogni richiesta va rivolta agli uffici di vendita seguenti :

Deze publikatie kost Fl. 5,40 resp. 75,— Fb per nummer of Fl. 50,— resp. Fb 700,— per jaarabonnement en is verkrijgbaar bij onderstaande verkoopadressen :

This publication is delivered by the following sales agents at the price of : single copies : Fb 75,—, annual subscription : Fb : 700,—.

DEUTSCHLAND (B.R.) BUNDESANZEIGER, Postfach – Köln 1 — Fernschreiber: Anzeiger Bonn 08.882.595

FRANCE SERVICE DE VENTE EN FRANCE DES PUBLICATIONS DES COMMUNAUTÉS EUROPÉENNES – 26, rue Desaix, Paris 15* — Compte courant postal : Paris 23-96

ITALIA LIBRERIA DELLO STATO – Piazza G. Verdi, 10 — Roma
Agenzie : ROMA — Via del Tritone, 61/A e 61/B e Via XX Settembre (Palazzo Ministero delle Finanze) – MILANO — Galleria Vittorio Emanuele, 3 – FIRENZE — Via Cavour, 46/R – NAPOLI — Via Chiaia, 5

NEDERLAND STAATSDRUKKERIJ EN UITGEVERIJBEDRIJF — Christoffel Plantijnstraat, 's Gravenhage

BELGIË-BELGIQUE BELGISCH STAATSBLOED — Leuvense weg 40 – Brussel
MONITEUR BELGE — 40, rue de Louvain – Bruxelles

LUXEMBOURG OFFICE CENTRAL DE VENTE DES PUBLICATIONS DES COMMUNAUTÉS EUROPÉENNES — 9, rue Goethe – Luxembourg

GREAT BRITAIN AND COMMONWEALTH H.M. STATIONERY OFFICE — P.O. Box 569 – London S.E. 1

ANDERE LÄNDER - AUTRES PAYS - ALTRI PAESI - ANDERE LANDEN - OTHER COUNTRIES

ZENTRALVERTRIEBSBÜRO DER VERÖFFENTLICHUNGEN DER EUROPÄISCHEN GEMEINSCHAFTEN

OFFICE CENTRAL DE VENTE DES PUBLICATIONS DES COMMUNAUTÉS EUROPÉENNES

UFFICIO CENTRALE DI VENDITA DELLE PUBBLICAZIONI DELLE COMUNITÀ EUROPEE

CENTRAAL VERKOOPKANTOOR VAN DE PUBLIKATIES DER EUROPESE GEMEENSCHAPPEN

CENTRAL SALES OFFICE FOR PUBLICATIONS OF THE EUROPEAN COMMUNITIES

Luxembourg : 2, Place de Metz