



1967 - N° 2

Togo	1966/III
Cameroun	1965/III
Cameroun	1965
Congo R.D.	1964
Congo R.D.	1965/II
Rwanda	1963
Rwanda	1964
Rwanda	1965
Rwanda	1966/III
Curaçao	1966/I
Aruba	1966/I

STATISTISCHES AMT
DER EUROPÄISCHEN GEMEINSCHAFTEN

Anschriften

Brüssel, 170, rue de la Loi — Tel. 35 80 40

Luxemburg, Hotel Staar — Tel. 4 08 41

OFFICE STATISTIQUE
DES COMMUNAUTÉS EUROPÉENNES

Adresses

Bruxelles, 170, rue de la Loi — tél. 35 80 40

Luxembourg, Hôtel Staar — Tél. 4 08 41

ISTITUTO STATISTICO
DELLE COMUNITÀ EUROPEE

Indirizzi

Bruxelles, 170, rue de la Loi — tel. 35 80 40

Lussemburgo, Hotel Staar — tel. 4 08 41

BUREAU VOOR DE STATISTIEK
DER EUROPESE GEMEENSCHAPPEN

Adressen

Brussel, Wetstraat, 170 — tel. 35 80 40

Luxemburg, Hotel Staar — tel. 4 08 41

STATISTICAL OFFICE
OF THE EUROPEAN COMMUNITIES

Addresses

Brussels, 170, rue de la Loi. Tel. 35 80 40

Luxembourg, Hotel Staar. Tel. 4 08 41

Inhaltswiedergabe nur mit Quellennachweis gestattet

La reproduction des données est subordonnée à l'indication de la source

La riproduzione del contenuto è subordinata alla citazione della fonte

Het overnemen van gegevens is toegestaan mits duidelijke bronvermelding

Reproduction of the contents of this publication is subject to acknowledgement of the source

Associés d'Outre-Mer
STATISTIQUE DU COMMERCE EXTÉRIEUR

Überseeische Assoziierte
AUSSENHANDELSSTATISTIK

Associati d'Oltremare
STATISTICA DEL COMMERCIO CON L'ESTERO

Overzeese Geassocieerden
STATISTIEK VAN DE BUITENLANDSE HANDEL

Overseas Associates
FOREIGN TRADE STATISTICS

1967 — No. 2

Togo	1966/III
Cameroun	1965/III
Cameroun	1965
Congo R.D.	1964
Congo R.D.	1965/II
Rwanda	1963
Rwanda	1964
Rwanda	1965
Rwanda	1966/III
Curaçao	1966/I
Aruba	1966/I

ASSOCIÉS D'OUTREMER

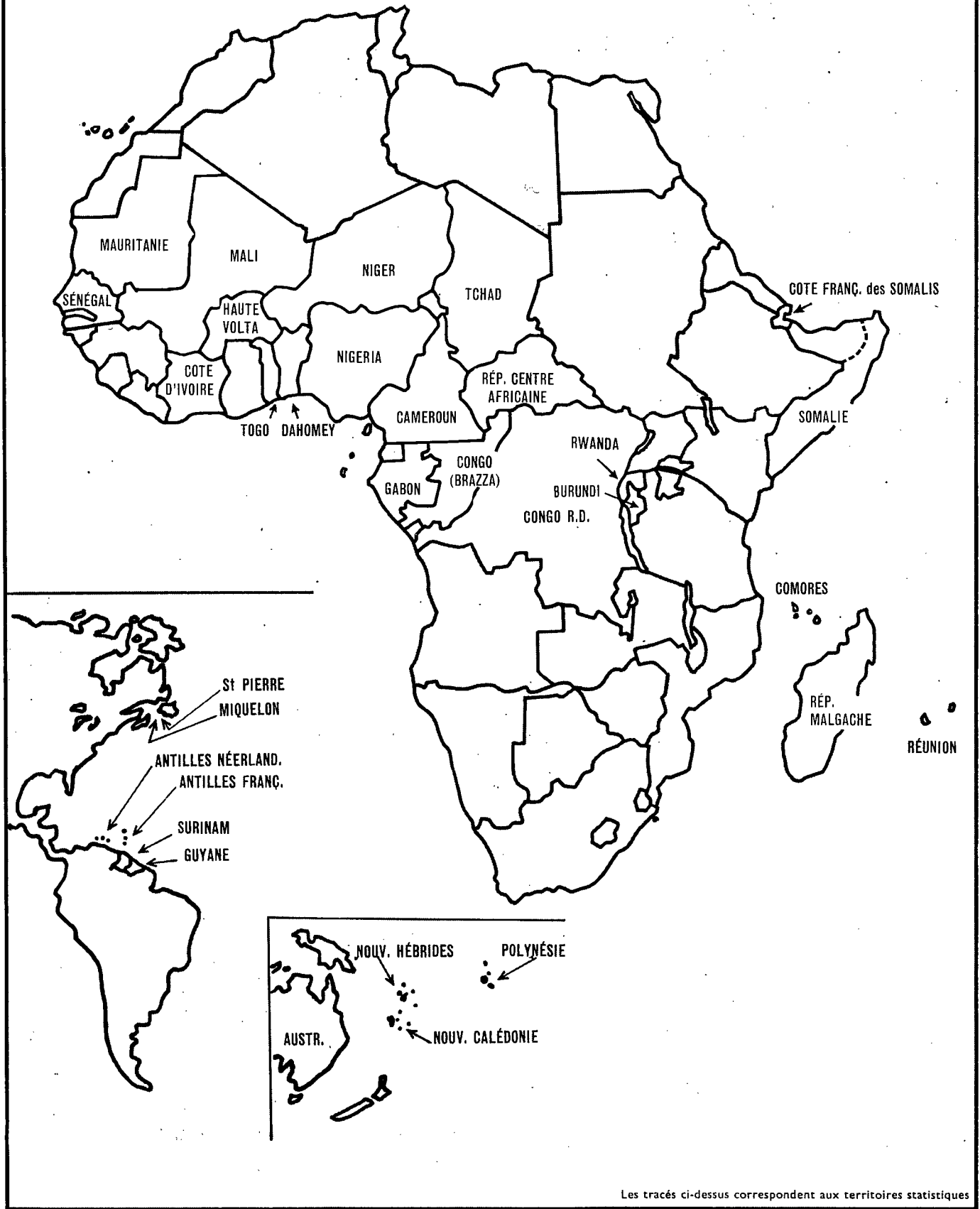


TABLE GÉNÉRALE DES MATIÈRES

	Page		Page
Tableaux généraux :		Commerce extérieur par pays :	
Importations des AOM en provenance du Monde	14	Togo	27
Importations des AOM en provenance de la CEE	15	Cameroun	47
Exportations des AOM à destination du Monde	16	Cameroun	71
Exportations des AOM à destination de la CEE	17	Congo R.D.	95
Exportations des AOM :		Congo R.D.	123
Indices des valeurs courantes	18	Rwanda	147
Indices globaux des prix (série provisoire)	19	Rwanda	147
Indices détaillés des prix	20	Rwanda	147
Indices de volume (série provisoire)	26	Rwanda	147
Graphique, indices de volume		Curaçao	159
		Aruba	183

OBSERVATIONS GÉNÉRALES

Les données sur le commerce extérieur des Associés d'outre-mer arrivent à l'Office Statistique des Communautés Européennes dans des délais variables selon les pays d'origine et, parfois, selon les circonstances. Or, on ne peut raisonnablement attendre l'arrivée des dernières informations pour diffuser l'ensemble des renseignements portant sur le même trimestre; c'est ce qui explique la parution irrégulière des livrets relatifs à un pays déterminé. Mais cette solution ne facilite pas la consultation des documents et rend malaisée une interprétation générale des données.

Une couverture unique rassemblant, grâce à une reliure mobile, des livrets détachables dont chacun est consacré à un trimestre de commerce extérieur d'un Associé d'outre-mer, ouvre au lecteur la possibilité d'extraire à son gré les livrets relatifs à un pays donné ou à un trimestre déterminé et de rassembler sous une couverture unique une documentation suivie sur les problèmes qui le préoccupent le plus souvent.

Ces fascicules par pays présentent une analyse du commerce extérieur de chaque Associé d'outre-mer de la CEE par produits et par origine ou destination. Ils contiennent les données par classe de produits et pour chaque Groupe (CST 3 chiffres) ainsi que pour un certain nombre de Rubriques et Positions importantes à l'exportation (CST 5 chiffres). Les valeurs ont été uniformément exprimées en milliers d'unités de compte (1 000 \$) et les quantités

en tonnes sauf exceptions (voir sous « Abréviations » les initiales d'unités de quantité).

Les valeurs d'importation comprennent les coûts d'assurance et de transport jusqu'à la frontière du pays importateur (valeur caf) mais ne comprennent pas les droits de douane, impôts ou taxes perçus dans ce pays, et les valeurs d'exportation ne comprennent pas les coûts d'assurance et de transport au-delà de la frontière du pays déclarant (valeur fob).

L'amélioration progressive des résultats requiert l'épuration des données aberrantes ou la subdivision de celles qui portent sur une famille trop large de produits. Aussi certaines séries anciennes ont-elles été de ce fait modifiées et les nouveaux résultats sont marqués « ' ». Des recherches complémentaires porteront sur d'autres produits litigieux et conduiront à de nouveaux remaniements dans les prochains mois.

Pour permettre une consultation plus facile des données déjà parues, on trouvera page 4 une table portant, pour chaque pays et chaque trimestre, le numéro de la publication où ces données sont reproduites.

Les graphiques tendent à retracer le volume des exportations en s'attachant, parmi les Associés, aux principaux exportateurs seulement.

ABRÉVIATIONS

CEE Communauté Economique Européenne	C Milliers de Carats
EAMA Etats Africains et Malgaches Associés à la CEE	G Grammes
TOM Territoires d'Outre-Mer associés à la CEE	T Tonnes métriques
DOM Départements d'Outre-Mer des Pays de la CEE	M Mètres
AOM Associés d'Outre-Mer de la CEE	S Mètres carrés
(AOM = EAMA + TOM + DOM)	V Mètres cubes
CST Classification Statistique et Tarifaire	L Litres
NDA Non dénommés ailleurs	N Nombre
	P Paires
	K Kilowatts-heure

Numéros de publication des données du commerce extérieur AOM

	Données trimestrielles											
	1964				1965				1966			
	I	II	III	IV	I	II	III	IV	I	II	III	IV
EAMA												
Mauritanie	65- 8	65- 8	65- 8	65-30	66- 1	66- 8						
Mali	66- 1	66- 1	66- 1	66- 1	66- 1	66- 1	66- 3	66- 9	66- 9	66-12	67- 1	
Haute-Volta	65-37	—		66- 6								
Niger	—	—	65-25	65-44	66- 1	66- 3	66- 5	66- 9				
Sénégal	—	65-27	65-34	65-40	65-45	66- 3	66- 5	66- 7	66-10			
Côte-d'Ivoire	65-16	65-16	65-29	65-42		66- 5	66- 5	66- 7	66-10	66-12		
Togo	65- 5	65- 5	65-26	65-26	66- 4	66- 4	66- 4	66- 4	66- 8	66-12	67- 2	
Dahomey	65- 9	65- 9	65-23	65-33	65-44	66- 1	66- 3	67- 1	67- 1	67- 1		
Cameroun	65- 7	65-14	65-35	65-35	65-45	66- 2	67- 2	67- 2				
Tchad	65- 1	65- 1	65-10	65-19	65-44	65-45	66- 3	66- 7	66- 9	66-10	67- 1	
Centrafrique	65- 3	65- 3	65-12	65-21	65-44	65-45	66- 3	66- 7	66- 9	66-10	67- 1	
Gabon	65- 2	65- 2	65-11	65-20	65-44	65-45	66- 3	66- 7	66- 9	66-10	67- 1	
Congo (Brazza)	65- 4	65- 4	65-13	65-22	65-44	65-45	66- 3	66- 7	66- 9	66-10	67- 1	
Congo (R.D.)	65-17	65-17	65-31	67- 2		67- 2						
Rwanda	67- 2	67- 2	67- 2	67- 2	67- 2	67- 2	67- 2	67- 2	67- 2	67- 2	67- 2	67- 2
Burundi												
Somalia												
Madagascar	65- 6	65- 6	65-15	66- 3	66- 5	66- 5	66- 5	66- 5	66- 8	66- 9	66-12	
TOM												
Curaçao-Aruba	65-14	65-14	65-24	65-38	66- 5	66- 6	66- 7	66- 8	67- 2			
Surinam				66-11	66-11	66-11	66-11	66-11				
Côte française des Somalis	—	65-36	65-36	66- 2	66- 2	66- 3	66- 6	66- 8	66-12			
Comores	—	—		65-43				66- 9				
Saint-Pierre-et-Miquelon	—	—		65-39				66- 8				
Nouvelle-Calédonie	—	—		65-41				66- 8				
Polynésie française				66- 2								
DOM												
Réunion												
Guadeloupe	}	65-18	65-32	65-32	65-32	65-44	65-45	66- 2	66- 4	66- 6	66-10	66-12
Martinique												
Guyane												

Internationales Warenverzeichnis für den Aussenhandel (CST)

0	LEBENDE TIERE UND NAHRUNGSMITTEL	25	Zellstoff und Papierabfälle	55	Riechstoffe, Körperpflege, Putz-, Wasch- und Reinigungsmittel	692	Sammelbehält., Fässer und Druckbehält. aus Metall für Transport und Lagerung
00	Lebende Tiere	251	Zellstoff und Papierabfälle	551	Ätherische Öle und Riechstoffe	693	Kabel, Stacheldraht, Gitter und Geflechte aus Metall
001	Lebende Tiere	26	Spinnstoffe und Abfälle von Spinnstoffen	553	Riech- und Schönheitsmittel	694	Nägel und Schrauben
01	Fleisch und Fleischwaren	261	Seide	554	Seifen und Putz-, Wasch- und Reinigungsmittel	695	Werkzeuge aus unedlen Metallen
011	Fleisch, frisch gekühlt und gefroren	262	Wolle und Tierhaare	56	Chemische Düngemittel	696	Schneidwaren und Bestecke
012	Fleisch und Schlachtabfall, getrocknet, gesalzen oder geräuchert	263	Baumwolle	561	Chemische Düngemittel	697	Metallwaren, vorwiegend für den Hausgebrauch
013	Fleischzubereitungen und Fleischkonserven	264	Jute	57	Sprengstoffe	698	Anderere bearbeitete Waren aus unedlen Metallen, a.n.g.
02	Molkereierzeugnisse und Eier	265	Pflanzliche Spinnstoffe, ausgen. Baumwolle und Jute	571	Sprengstoffe	7	MASCHINEN UND FAHRZEUGE
022	Milch und Rahm	266	Synthetische und künstliche Spinnfasern	58	Kunststoffe, regenerierte Zellulose und Kunstharze	71	Maschinen, ausgen. elektrische Maschinen
023	Butter	267	Abfälle von Spinnstoffwaren und Lumpen	581	Kunststoffe, regenerierte Zellulose und Kunstharze	711	Dampfessel und Kraftmaschinen, ausgen. elektrische
024	Käse und Quark	27	Mineralische Rohstoffe, ausgen. Erze, Brennstoffe und Schmucksteine	59	Chemische Erzeugnisse, a.n.g.	712	Schlepper, Maschinen und Apparate für die Landwirtschaft
025	Vogeleier	271	Natürliche Düngemittel	599	Chemische Erzeugnisse, a.n.g.	714	Büromaschinen
03	Fisch und Fischwaren	273	Werksteine, Sand und Kies	6	BEARBEITETE WAREN NACH BESCHAFFENHEIT GEGLIEDERT	715	Metallbearbeitungsmaschinen
031	Fisch, frisch oder einfach haltbar gemacht	274	Schwefel und nicht gerösteter Schwefelkies	61	Leder, Lederwaren und zugerichtete Pelzfelle	717	Maschinen für die Textil- und Lederindustrie, Nähmaschinen
032	Fischzubereitungen und Fischkonserven	275	Natürliche Schleifmittel, einschließlich Industriediamanten	611	Leder	718	Maschinen für besonders genannte Industrien
04	Getreide und Getreideerzeugnisse	276	Anderere mineralische Rohstoffe	612	Waren aus Leder und Kunstleder a.n.g.	719	Maschinen und Apparate, a.n.g.
041	Weizen und Mengkorn	28	Erze und Metallabfälle	613	Zugerichtete Pelzfelle, auch gefärbt	72	Elektrische Maschinen, Apparate und Geräte
042	Reis	281	Eisenerze und Konzentrate	62	Kautschukwaren, a.n.g.	722	Elektrische Maschinen und Schaltgeräte
043	Gerste	282	Abfälle und Schrott von Eisen oder Stahl	621	Halberzeugnisse aus Kautschuk	723	Drähte, Kabel, Isolatoren usw. für die Elektrizitätsverteilung
044	Mais	283	Unedle NE-Metallerze, ausgen. Thorium und Uranerze	629	Anderere Kautschukwaren, a.n.g.	724	Apparate für Telegraphie, Telephonie, Fernsehen, Radar, usw.
045	Anderere Getreide als Weizen, Reis, Gerste und Mais	284	Abfälle von NE-Metallen	63	Holz und Korkwaren, ausgenommen Möbel	725	Elektrische Haushaltsgeräte
046	Grieß und Mehl aus Weizen oder Mengkorn	285	Silber, Platin und Platinbeimetallderze, Abfälle	631	Furniere. Kunstholz und anderes bearbeitetes Holz a.n.g.	726	Apparate für Elektromedizin und Bestrahlungen
047	Grieß und Mehl aus anderem Getreide als Weizen oder Mengkorn	286	Thorium und Uranerze und Konzentrate	632	Holzwaren a.n.g.	729	Elektrische Maschinen und Apparate, a.n.g.
048	Zubereitungen auf der Grundlage von Getreide, Mehl oder Stärke	29	Tierische und pflanzliche Rohstoffe, a.n.g.	633	Korkwaren	73	Fahrzeuge
05	Obst und Gemüse	291	Rohstoffe tierischen Ursprungs, a.n.g.	64	Papier, Pappe und Waren daraus	732	Kraftfahrzeuge
051	Obst und Südfrüchte, frisch, Nüsse, ausgen. Ölf Früchte	292	Rohstoffe pflanzlichen Ursprungs, a.n.g.	641	Papier und Pappe	733	Straßenfahrzeuge ohne Kraftantrieb
052	Trockenfrüchte	3	MINERALISCHE BRENNSTOFFE, SCHMIERMITTEL UND VERWANDTE ERZEUGNISSE	642	Waren aus Papierhalbstoff, Papier oder Pappe	734	Luftfahrzeuge
053	Zubereitungen und Konserven von Obst und Südfrüchten	32	Kohle, Koks und Briketts	65	Garne, Gewebe, Textilfertigwaren und verwandte Erzeugnisse	735	Wasserfahrzeuge
054	Gemüse, Pflanzen und Knollen für Ernährungszwecke	321	Kohle, Koks und Briketts	651	Garne aus Spinnstoffen	8	SONSTIGE BEARBEITETE WAREN
055	Zubereitungen und Konserven aus Gemüse und Mehl von Früchten	33	Erdöl und Erdöldestillationserzeugnisse	652	Baumwollgewebe, ausgenommen Spezialgewebe	81	San. und hyg. Artikel, Heizkessel, usw.; für Zentralheiz. Beleuchtungskörper
06	Zucker und Zuckerwaren	331	Erdöl, roh und getoppt	653	Anderere Gewebe, ausgenommen Spezialgewebe	812	San. und hyg. Artikel, Heizkessel, usw., Zentralheiz., Beleuchtungskörper
061	Zucker und Honig	332	Erdöldestillationserzeugnisse	654	Tülle, Spitzen, Stickereien, Bänder und Posamentierwaren	82	Möbel
062	Zuckerwaren	34	Erdgas und Industriegase	655	Spezialgewebe und verwandte Erzeugnisse	821	Möbel
07	Kaffee, Tee, Kakao, Gewürze und Waren daraus	341	Erdgas und Industriegase	656	Spinnstoffwaren, a.n.g.	83	Reiseartikel, Täschnerwaren und dergleichen
071	Kaffee	35	Elektrischer Strom	657	Fussbodenbeläge, Teppiche und Tapiserien	84	Bekleidung
072	Kakao	351	Elektrischer Strom	66	Waren aus mineralischen Stoffen, a.n.g.	842	Pelzwaren, ausgen. Kopfbedeckungen
073	Schokolade und andere kakaohaltige Lebensmittelzubereitungen	4	TIERISCHE UND PFLANZLICHE FATTE UND ÖLE	661	Kalk, Zement und Baustoffe, ausgenommen aus Glas oder Keramik	85	Schuhe
074	Tee und Mate	41	Tierische Fette und Öle	662	Baumaterial aus keramischen Stoffen	851	Schuhe
075	Gewürze	411	Tierische Fette und Öle	663	Waren aus mineralischen Stoffen, ausgenommen Glas, a.n.g.	86	Feinmechanische, optische und photochemische Erzeugnisse, Uhren
08	Futtermittel, frisch, getrocknet, zerkleinert oder gemahlen; Abfälle	42	Pflanzliche Öle	664	Glas	861	Feinmechanische und optische Erzeugnisse
081	Futtermittel, frisch, getrocknet, zerkleinert oder gemahlen; Abfälle	421	Ausgewählte Fette, pflanzliche Öle	665	Glaswaren	862	Photochemische Erzeugnisse
09	Verschiedene Nahrungsmittelzubereitungen	422	Anderere Fette, pflanzliche Öle	666	Geschirr, Haushalts- und Ziergegenstände aus keramischen Stoffen	863	Kinofilme, belichtet und entwickelt
091	Margarine und andere Speisefette	43	Öle und Fette, verarbeitet, und Wachse tierischen oder pflanzl. Ursprungs	667	Edelsteine, Schmucksteine und echte Perlen, roh oder bearbeitet	864	Uhren
099	Nahrungsmittelzubereitungen, a.n.g.	431	Öle und Fette, verarbeitet, und Wachse tierischen oder pflanzl. Ursprungs	67	Eisen und Stahl	89	Bearbeitete Waren, a.n.g.
1	GETRÄNKE UND TABAK	5	CHEMISCHE ERZEUGNISSE	671	Roheisen, Spiegeleisen, Eisen- und Stahlschwamm und Pulver ferroleg.	891	Musikinstrumente, Plattenspieler und Schallplatten
11	Getränke	51	Chemische Grundstoffe und Verbindungen	672	Stahlrohblöcke und Stahlhalbzeug	892	Druckereierzeugnisse
111	Alkoholfreie Getränke ausgen. Fruchtsäfte	512	Organische, chemische Erzeugnisse	673	Stabstahl und Profile aus Stahl, einschl. Spundwandstahl	893	Kunststoffwaren a.n.g.
112	Alkoholische Getränke	513	Anorganische, chemische Grundstoffe Säuren, Oxyde und. Halogensalze	674	Breitflachstahl und Bleche	894	Kinderwagen, Sportartikel, Spielzeug und Spiele
12	Tabak und Tabakwaren	514	Anderere anorganische, chemische Erzeugnisse	675	Bandstahl	895	Bürobedarf
121	Rohtabak und Tabakabfälle	515	Radioaktive Stoffe und dergleichen	676	Schiene und anderes Eisenbahnoberbaumaterial aus Stahl	896	Kunstgegenstände, Sammlungstücke und Antiquitäten
122	Tabakwaren	52	Mineralteere und. rohe chem. Erzeugnisse aus Kohle, Erdöl und Naturgas	677	Stahldraht ausgen. Walzdraht	897	Schmuckwaren, Gold- und Silberschmiedewaren
2	ROHSTOFFE, AUSGEN. MINERALISCHE BRENNSTOFFE	521	Mineralteere und. rohe chem. Erzeugnisse aus Kohle, Erdöl und Naturgas	678	Rohre, Rohrformverschlüsse und Verbindungsstücke aus Eisen oder Stahl	899	Bearbeitete Waren, a.n.g.
21	Häute, Felle und Pelzfelle, roh	53	Farbstoffe und Gerbstoffe	679	Guß- und Schmiedestücke, roh	9	WAREN UND VORGÄNGE, NICHT NACH BESCHAFFENHEIT GEGLIEDERT
211	Häute und Felle, roh	531	Synthetische, organische Farbstoffe, natürlich Indigo und Farblacke	68	NE-Metalle	911	Postpakete, anderweitig nicht zugeordnet
212	Pelzfelle, roh	532	Farb- und Gerbstoffauszüge und synthetische Gerbstoffe	681	Silber, Platin- und Platinbeimetalte	912	Rückwaren und besondere Ein- und Ausfuhr
22	Ölsaaten und Ölf Früchte, auch gemahlen	533	Pigmente, Farben, Lacke und verwandte Erzeugnisse	682	Kupfer	941	Zootiere, Hunde, Katzen und Tiere, a.n.g.
221	Ölsaaten und Ölf Früchte	54	Medizinische und pharmazeutische Erzeugnisse	683	Nickel	951	Kriegswaffen und Munition
23	Rohkautschuk, natürlich, synthetisch oder regeneriert	541	Medizinische und pharmazeutische Erzeugnisse	684	Aluminium	961	Nicht in Umlauf befindliche Münzen, ausgen. Goldmünzen
231	Rohkautschuk, natürlich, synthetisch oder regeneriert			685	Blei		
24	Holz und Kork			686	Zink		
241	Brennholz und Holzkohle			687	Zinn		
242	Rohholz, auch vier- oder zweiseitig grob zugerichtet			688	Uran und Thorium		
243	Holz, gesägt, gehobelt oder in ähnl. Weise bearbeitet			689	Anderere unedle NE-Metalle für die Metallindustrie		
244	Naturkork und Korkabfälle			69	Metallwaren		
				691	Metallkonstruktionen und Teile davon		

CEE Europäische Wirtschaftsgemeinschaft

Frankreich
Belgien-Luxemburg
Niederlande
Deutschland (BR)
Italien

EAMA Assoziierte Afrikanische Staaten und Madagaskar

Mauritanien
Mali
Obervolta
Niger
Senegal
Elfenbeinküste
Togo
Dahome
Kamerun
Tschad
Zentralafrika
Gabun
Kongo (Brazza)
Kongo (DR)
Rwanda
Burundi
Somalia
Madagaskar

TOM Mit der EWG assoziierte überseeische Hoheitsgebiete

Curaçao
Aruba
Surinam
Französische Somaliküste
Komoren
St. Pierre und Miquelon
Neukaledonien
Französisch-Polynesien

DOM Überseeische Departements

Réunion
Guadeloupe
Martinique
Französisch-Guayana

AOM Assoziierte Überseegebiete
(AOM = EAMA + TOM + DOM)
CST Internationales Warenverzeichnis für den Aussenhandel (CST)

NDA a.n.g. (anderweitig nicht genannt)
C Tausend Karat
G Gramm
T Metrische Tonnen
M Meter
S Quadratmeter
V Kubikmeter
L Liter
N Stück
P Paar
K Kilowatt-Stunden

INHALTSÜBERSICHT

	Seite		Seite
Allgemeine Übersichten:		Aussenhandel nach Ländern:	
Einfuhr der AOM aus der Welt	14	Togo	27
Einfuhr der AOM aus der EWG	15	Kamerun	47
Ausfuhr der AOM nach der Welt	16	Kamerun	71
Ausfuhr der AOM nach der EWG	17	Kongo DR	95
Ausfuhr der AOM:		Kongo DR	123
Indices der laufenden Werte	18	Rwanda	147
Gesamtindices der Preise (Vorläufige Reihe)	19	Rwanda	147
Einzelindices der Preise	20	Rwanda	147
Volumenindex (Vorläufige Reihe)	26	Rwanda	147
Graphische Darstellung des Volumenindices		Curaçao	159
		Aruba	183

ANMERKUNGEN

Die Angaben über den Aussenhandel der Überseeischen Assoziierten treffen beim Statistischen Amt der Europäischen Gemeinschaften je nach dem Herkunftsland und manchmal auch den gegebenen Verhältnissen zu unterschiedlichen Zeiten ein. Nun ist es aber verständlicherweise unmöglich, die letzten Informationen abzuwarten, um ein zusammenhängendes Ganzes herausgeben zu können. Daraus erklärt sich auch das unregelmässige Erscheinen der Hefte, die jeweils ein bestimmtes Land betreffen und zusammen das Bulletin des Aussenhandels der Überseeischen Assoziierten bilden. Aber diese Lösung erleichtert keineswegs die Einsichtnahme in die Dokumente und erschwert eine Gesamtauswertung der Informationen.

Eine Sammelmappe, in der dank eines Wechselbandes austauschbare Hefte vereinigt werden, von denen jedes einzelne ein Aussenhandelsvierteljahr eines Überseeischen Assoziierten behandelt, bietet dem Leser die Möglichkeit, nach Belieben die Hefte über ein bestimmtes Land oder Vierteljahr herauszunehmen und in einer Sammelmappe fortlaufende Unterlagen über die Fragen zu sammeln, die ihn am häufigsten beschäftigen.

Diese Hefte für jedes Land bringen eine Analyse des Aussenhandels aller mit der EWG assoziierten überseeischen Länder nach Erzeugnissen und nach Ursprung oder Bestimmung. Sie enthält nach CST-Teilen und -Gruppen (dreistellig) aufgegliederte Angaben sowie eine gewisse Zahl der für die Ausfuhr wichtigen Rubriken

und Positionen (vier- und fünfstellig). Von Ausnahmen abgesehen, sind die Werte einheitlich in Rechnungseinheiten (1 000 \$) und die Mengen in Tonnen ausgedrückt (vgl. Anfangsbuchstaben der Mengeneinheiten unter „Abkürzungen“).

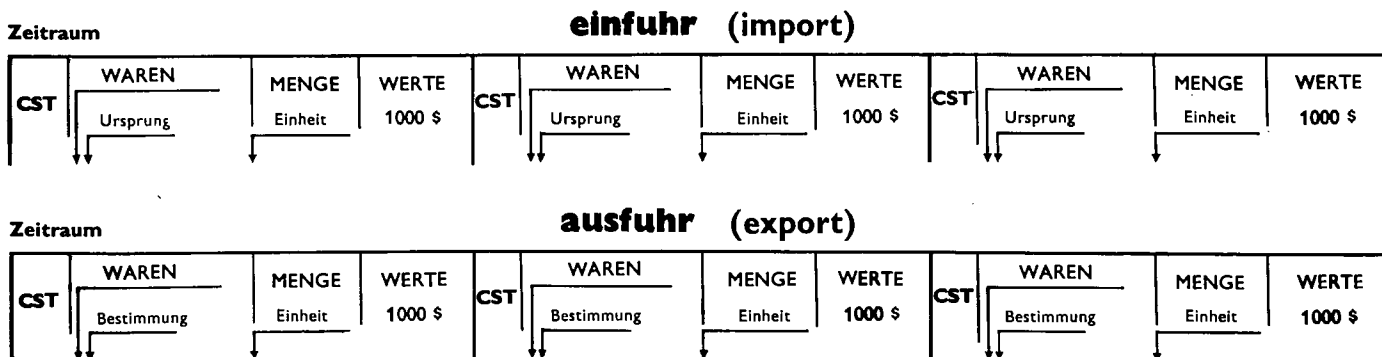
Die Einfuhrwerte umfassen die Versicherungs- und Transportkosten bis zur Grenze des Einfuhrlandes (cif-Werte), aber nicht die Zölle, Steuern und sonstigen in diesem Lande erhobenen Abgaben, und die Ausfuhrwerte schliessen nicht die Versicherungs- und Transportkosten über die Grenzen des Meldelandes hinaus ein (fob-Werte).

Die schrittweise Verbesserung der Ergebnisse macht eine Ausmerzung von falschen oder eine Unterteilung derjenigen erforderlich, die sich auf eine zu große Gruppe von Erzeugnissen beziehen. Einige früher erschienene Reihen sind deshalb geändert worden; die neuen Ergebnisse sind mit „“ bezeichnet. Erneute Veränderungen werden sich in den nächsten Monaten aus neuen Untersuchungen über andere umstrittene Erzeugnisse ergeben.

Um eine leichtere Einsichtnahme in die bereits erschienenen Angaben zu ermöglichen, ist auf Seite 4 ein Verzeichnis beigefügt, das für jedes Land und jedes Vierteljahr die Nummer der Veröffentlichung enthält, in dem diese Angaben zu finden sind.

Die bereits erwähnten graphischen Darstellungen versuchen, das Volumen der Ausfuhr aufzuzeigen, indem sie sich nur an die Hauptexporteure unter den Assoziierten halten.

IN DEN GRUNDTABELLEN ENTHALTENE ANGABEN



Classificazione Statistica e tariffaria (CST)

0 ANIMALI VIVI E PRODOTTI ALIMENTARI	25 Pasta per carta e avanzi di carta e cartone	55 Prodotti per profumeria o toletta, cosmetici e detersivi,	69 Articoli manufatturati di metallo
00 Animali vivi	251 Pasta per carta e avanzi di carta e cartone	551 Oli essenziali e prodotti aromatici	691 Costruzioni metalliche e loro parti
001 Animali vivi	26 Fibre tessili e cascami di articoli tessili	553 Profumerie e prodotti di bellezza	692 Serbatoi, fusti, recipienti metallici per imballaggio e trasporto
01 Carni e preparazioni di carni	261 Seta	554 Saponi, liscivie e lucidi	693 Cavi, corde, trecce, reti di metallo
011 Carni fresche, refrigerate o congelate	262 Lane e peli di origine animale	56 Concimi manufatturati	694 Chioderia e bulloneria
012 Carni e frattaglie secche, salate, affumicate	263 Cotone	561 Concimi manufatturati	695 Utensili di metallo comune
013 Preparazioni e conserve di carni	264 Juta	57 Esplosivi	696 Coltellerie e posaterie
02 Latte e derivati del latte, uova	265 Altre fibre vegetali, escl. il cotone e la juta	571 Esplosivi	697 Articoli di metallo, principalmente per usi domestici
022 Latte e crema di latte	266 Fiocco di fibre tessili sintetiche e artificiali	58 Materie plastiche, cellulosa rigenerata, resine artificiali	698 Altri articoli manufatturati di metallo comune
023 Burro	267 Abiti usati, cenci e stracci	581 Materie plastiche, cellulosa rigenerata resine artificiali	7 MACCHINE E APPARECCHI
024 Formaggi e latticini	27 Minerali, non metalliferi, escl. combustibili pietre e gemme	59 Prodotti chimici non nominati	71 Macchine non elettriche
025 Uova di volatili	271 Concimi naturali	599 Prodotti chimici non nominati	711 Caldaie e motori non elettrici
03 Pesci e preparazioni a base di pesce	273 Pietre da costruzione, sabbia, ghiaia	6 ARTICOLI MANUFATTURATI CLASSIFICATI PER MATERIE	712 Macchine, apparecchi e trattori agricoli
031 Pesci freschi, o conservati allo stato fresco	274 Zolfo e piriti di ferro non arrostite	61 Cuoio, pelli conciati, articoli di cuoio, pelliccerie confezionate	714 Macchine per ufficio
032 Preparazioni e conserve di pesce, e crostacei	275 Abrasivi naturali, compresi i diamanti industriali	611 Cuoio	715 Macchine per la lavorazione dei metalli
04 Cereali e prodotti a base di cereali	276 Altri prodotti minerali greggi	612 Articoli manufatturati di cuoio naturale o artificiale	717 Macchine per industrie tessili e del cuoio, macchine per cucire
041 Frumento, e spelta, non macinati	28 Minerali e cascami di metalli	613 Pelliccerie confezionate anche tinte	718 Macchine per altre industrie specializzate
042 Riso	281 Minerali e concentrati di ferro	62 Articoli di gomma n.n.	719 Macchine e apparecchi non nominati
043 Orzo non macinato	282 Rottami, cascami e avanzi di ghisa, ferro e acciaio	621 Semilavorati di gomma	72 Macchine e apparecchi elettrici
044 Granoturco non macinato	283 Minerali di metalli non ferrosi, escl. torio e uranio	622 Articoli manufatturati di gomma n.n.	722 Macchine elettriche e apparecchiature per interruzione
045 Cereali non macinati, esclusi frumento, riso, orzo, granoturco	284 Cascami di metalli non ferrosi	629 Articoli manufatturati di gomma n.n.	723 Fili, cavi, isolatori, ecc. per la distribuzione di elettricità
046 Semola e farina, di frumento, o spelta	285 Minerali di argento, e di platino e relativi cascami	63 Articoli di legno e di sughero	724 Apparecchi per telegrafia, telefonia, televisione, radar
047 Semole e farine di cereali, escl. frumento, e spelta	286 Minerali e concentrati di torio e di uranio	631 Impiallaccature, legno artificiale, legno lavorato n.n.	725 Apparecchi elettrodomestici
048 Preparazioni a base di cereali, di farine, di fecole	29 Altre materie gregge animali o vegetali	632 Articoli manufatturati di legno	726 Apparecchi elettromedicali e radiologici
05 Frutta e ortaggi	291 Altre materie gregge di origine animale	633 Articoli manufatturati di sughero	729 Macchine e apparecchi elettrici non nominati
051 Frutta fresca e a guscio, escluse quelle oleose	292 Altre materie gregge di origine vegetale	64 Carta e sue applicazioni	73 Materiale per trasporti
052 Frutta secca o disidratata	3 COMBUSTIBILI MINERALI, LUBRIFICANTI E PRODOTTI SIMILARI	641 Carta e cartoni	731 Veicoli per strade ferrate
053 Preparazioni e conserve di frutta	32 Carbon fossile, coke e agglomerati	642 Articoli di carta, pasta di carta o cartone	732 Autoveicoli terrestri
054 Ortaggi e piante mangerecce non disidratate	321 Carbon fossile, coke e agglomerati	65 Filati, tessuti, articoli manufatturati di fibre tessili	733 Veicoli terrestri, esclusi gli autoveicoli
055 Preparazioni e conserve di ortaggi, farine di frutta	33 Oli greggi, di petrolio e derivati	651 Filati di fibre tessili	734 Aeronavi
06 Zuccheri e preparazioni a base di zuccheri	331 Oli greggi, o parzialmente raffinati	652 Tessuti di cotone, esclusi quelli speciali	735 Navi
061 Zucchero e miele	332 Prodotti derivati dagli oli greggi di petrolio	653 Tessuti diversi dal cotone, esclusi quelli speciali	8 ARTICOLI MANUFATTI DIVERSI
062 Preparazioni a base di zuccheri	34 Gas di petrolio e gas illuminante	654 Tulli, ricami, nastri, articoli di passamaneria	81 Apparecchi sanitari, articoli di igiene, riscaldamento, illuminazione
07 Caffè, té, cacao, spezie e prodotti derivati	341 Gas di petrolio e gas illuminante	655 Tessuti speciali, articoli simili	812 Apparecchi sanitari, articoli di igiene, riscaldamento, illuminazione
071 Caffè	35 Energia elettrica	656 Manufatti n.n. di materie tessili	82 Mobili
072 Cacao	351 Energia elettrica	657 Copripavimenti, tappeti e tappezzerie	821 Mobili
073 Cioccolata e preparazioni contenenti cacao	4 GRASSI E OLI DI ORIGINE ANIMALE O VEGETALE	66 Lavori di minerali, non metalliferi	83 Articoli da viaggio, sacche per provviste e articoli simili
074 Té e mate	41 Grassi e oli di origine animale	661 Calce, cementi, lavori per costruzioni, esclusi vetro e ceramica	831 Articoli da viaggio, sacche per provviste e articoli simili
075 Spezie	411 Grassi e oli di origine animale	662 Materiali da costruzione di materie ceramiche	84 Indumenti
08 Alimenti freschi, secchi, pestati, ecc. per animali	42 Oli di origine vegetale	663 Altri lavori di minerali non metalliferi, escluso vetro	841 Indumenti
081 Alimenti freschi, secchi, pestati, ecc. per animali	421 Oli vegetali fissi e fluidi	664 Vetro	842 Pellicce, esclusi gli articoli di cappelleria
09 Preparazioni alimentari diverse	422 Altri oli vegetali fissi	665 Vetrerie	85 Calzature
091 Margarina e grassi alimentari	43 Oli e grassi lavorati, cere di origine animale o vegetale	666 Articoli di materie ceramiche	851 Calzature
099 Altre preparazioni alimentari	431 Oli e grassi lavorati, cere di origine animale o vegetale	667 Pietre gemme e perle fini lavorate e non lavorate	86 Apparecchi scientifici, fotocinematografici e di orologeria
1. BEVANDE E TABACCHI	5 PRODOTTI CHIMICI	67 Ghisa, ferro e acciaio	861 Apparecchi scientifici, medici, ottici di misura di controllo
11 Bevande	51 Elementi e composti chimici	671 Ghisa, ferro spugnoso, polvere di ferro o acciaio, ferroleghie	862 Forniture fotografiche e cinematografiche
111 Bevande non alcoliche, esclusi succhi di frutta	512 Prodotti chimici organici	672 Lingotti e altre forme primarie, compresi semilavorati per tubi	863 Pellicole cinematografiche impressionate e sviluppate
112 Bevande alcoliche	513 Elementi chimici, acidi, ossidi, sali alogenati, inorganici	673 Barre e profilati di ferro o acciaio, palancole	864 Orologeria
12 Tabacchi, greggi e lavorati	514 Altri prodotti chimici inorganici	674 Larghi piatti e lamiere	89 Articoli e manufatti non nominati
121 Tabacchi, greggi e cascami	515 Materiali radioattivi e assimilati	675 Nastri	891 Strumenti di musica fonografi e dischi
122 Tabacchi lavorati	52 Catrami minerali, e derivati chimici greggi di combustibili	676 Materiali per la costruzione di strade ferrate	892 Lavori stampati
2 MATERIE PRIME, ESCLUSI I COMBUSTIBILI MINERALI	521 Catrami minerali e derivati chimici greggi di combustibili	677 Fili di ferro o di acciaio, esclusa vergella	893 Lavori ed articoli di materie plastiche
21 Pelli e pelliccerie gregge	53 Sostanze coloranti e prodotti per tinta e concia	678 Tubi, tubature e raccordi di ghisa, ferro e acciaio	894 Veicoli non automobili, articoli da sport, giochi
211 Pelli gregge, escluse le pelliccerie	531 Coloranti derivati dal catrame, indaco naturale e lacche coloranti	679 Lavori greggi di ghisa e acciaio stampati o forgiati	895 Articoli da ufficio
212 Pelliccerie gregge	532 Estratti coloranti, tannini e prodotti concianti sintetici	68 Metalli non ferrosi	896 Oggetti da collezione e di antichità
22 Semi e frutti oleosi e relative farine	533 Pigmenti, pitture, vernici e prodotti assimilati	681 Argento, platino, compresi i metalli del gruppo del platino	897 Minuterie, gioiellerie, oreficerie
221 Semi e frutti oleosi	54 Prodotti medicinali e farmaceutici	682 Rame	899 Articoli manufatturati non nominati
23 Gomma greggia, naturale, sintetica, e rigenerata	541 Prodotti medicinali e farmaceutici	683 Nichelio	9 PRODOTTI, E TRANSAZIONI NON CLASSIFICATI PER TIPO DI MERCI
231 Gomma greggia, naturale, sintetica e rigenerata	55 Prodotti chimici organici	684 Alluminio	911 Pacchi postali, non classificati altrove
24 Legno e sughero	551 Elementi chimici, acidi, ossidi, sali alogenati, inorganici	685 Piombo	931 Mercè di ritorno e transazioni speciali
241 Legna da ardere e carbone di legna	552 Altri prodotti chimici inorganici	686 Zinco	941 Animali da zoo, cani, gatti e animali, non nominati altrove
242 Legno rosso greggio, o semplicemente squadrato	553 Materiali radioattivi e assimilati	687 Stagno	951 Armi e munizioni da guerra
243 Legno, semplicemente segato	56 Prodotti chimici inorganici	688 Uranio e torio	961 Monete non aventi corso legale, escluse quelle d'oro
244 Sughero greggio e cascami	561 Elementi chimici, acidi, ossidi, sali alogenati, inorganici	689 Altri metalli comuni non ferrosi utilizzati in metallurgia	

Francia
Belgio-Lussemburgo
Paesi-Bassi
Germania R.F.
Italia
EAMA Stati Africani e Malgascio Associati alla CEE
Mauritania
Mali
Alto Volta
Niger
Senegal
Costa d'Avorio
Togo
Dahomey
Camerun
Ciad
Centrafrica
Gabon
Congo (Brazza)
Congo (R.D.)
Ruanda
Burundi
Somalia
Madagascar
TOM Territori d'Oltremare associati alla CEE
Curacao
Aruba
Surinam
Costa fr. dei Somali
Comore
St. Pierre e Miquelon
Nuova Caledonia
Polinesia francese
DOM Dipartimenti d'Oltremare dei Paesi della CEE
Riunione
Guadalupa
Martinica
Guiana francese

Tavole generali :

Importazioni degli AOM origine Mondo	Pagina
14	
Importazioni degli AOM origine CEE	15
Esportazioni degli AOM destinazione Mondo	16
Esportazioni degli AOM destinazione CEE	17
Esportazioni degli AOM:	
Indici dei valori correnti	18
Indici globali dei prezzi	19
Indici dettagliati dei prezzi	20
Indici di volume (serie provvisoria)	26
Indici di volume — Grafico	

Commercio estero per paesi :

Togo	9 mesi 1966	Pagina
27		
Camerun	9 mesi 1965	47
Camerun	12 mesi 1965	71
Congo R.D.	12 mesi 1964	95
Congo R.D.	6 mesi 1965	123
Ruanda	12 mesi 1963	147
Ruanda	12 mesi 1964	147
Ruanda	12 mesi 1965	147
Ruanda	9 mesi 1966	147
Curaçao	3 mesi 1966	159
Aruba	3 mesi 1966	183

OSSERVAZIONI

I dati sul commercio estero inviati dagli Associati d'oltremare all'Istituto Statistico delle Comunità Europee non sempre giungono con regolarità. Per ovviare agli eventuali ritardi che potrebbero presentarsi nelle pubblicazioni, si è ritenuto opportuno di non attendere le informazioni mancanti di qualche paese per pubblicare l'insieme dei dati riferentesi allo stesso trimestre, ma di procedere alla diffusione di quelli disponibili, presentandoli sotto forma di fascicoli per paese e tenendo conto esclusivamente della regolarità con la quale essi pervengono.

Ogni numero della pubblicazione, che appare mensilmente, si presenta con una copertina che raccoglie i vari fascicoli, ognuno dei quali si riferisce ad un paese e riproduce i dati per trimestre. Ciò dà al lettore la possibilità di scegliere quelli relativi ad un paese o ad un periodo determinato, di raccogliarli in un solo volume e di avere, in tal modo, una documentazione continua e omogenea.

Le statistiche del commercio estero di ogni Associato sono ventilate per prodotto, per origine e destinazione, per classe di prodotto, per gruppo (CST, 3 cifre) e per un certo numero di Rubriche e Posizioni importanti all'esportazione (CST, 5 cifre). I dati sono uniformemente espressi in migliaia di unità di conto (1 000 \$) e le quantità

in Tonnellate, salvo eccezioni (cfr. nelle « Abbreviazioni » le iniziali dell'unità di quantità).

I valori d'importazione comprendono i costi d'assicurazione e di trasporto fino alla frontiera del paese importatore (valore cif.), ma non comprendono i diritti doganali, imposte o tasse percepiti in questo paese; mentre i valori d'esportazione non comprendono i costi d'assicurazione e di trasporto al di là della frontiera del paese dichiarante (valore fob).

Alcune serie precedentemente pubblicate sono state modificate in seguito all'epurazione di dati aberranti o alla suddivisione di quelli riguardanti un settore troppo vasto di prodotti. I nuovi risultati ottenuti sono contrassegnati da una « * ». Ulteriori analisi su altri prodotti soggetti a controversia potranno dar luogo ad altre correzioni.

Alla pagina 4 di ogni pubblicazione, il lettore troverà una tabella dove figura, per ogni paese e per ogni trimestre, il numero della pubblicazione dove questi dati sono stati riprodotti.

I grafici rappresentano il volume delle esportazioni e riprendono solamente quei paesi associati che figurano fra i principali esportatori.

DATI CONTENUTI NELLE TABELLE DI BASE**importazioni (import)**

Periodo				Periodo				Periodo			
CST	PRODOTTO	QUANTITÀ	VALORE	CST	PRODOTTO	QUANTITÀ	VALORE	CST	PRODOTTO	QUANTITÀ	VALORE
	Origine	Unità	1000 \$		Origine	Unità	1000 \$		Origine	Unità	1000 \$

esportazioni (export)

Periodo				Periodo				Periodo			
CST	PRODOTTO	QUANTITÀ	VALORE	CST	PRODOTTO	QUANTITÀ	VALORE	CST	PRODOTTO	QUANTITÀ	VALORE
	Destinazione	Unità	1000 \$		Destinazione	Unità	1000 \$		Destinazione	Unità	1000 \$

AOM Associati d'Oltremare della CEE (AOM = EAMA + TOM + DOM)
CST Classificazione Statistica e Tariffaria
NDA Non nominati altrove
C Migliaia di Carati
G Grammi
T Tonnellate metriche
M Metri
S Metri quadrati
V Metri cubi
L Litri
N Numero
P Paia
K KWh

Classificatie voor statistiek en tarief (CST)

0 VOEDINGSWAREN	263 Katoen	553 Parfumerieën en schoonheidsmiddelen	693 Kabel, prikkeldraad, gaas en traliwerk van metaal
00 Levende dieren	264 Jute	554 Zeep en onderhoudsmiddelen	694 Nagels, spijkers en dergelijke, bout- en schroefwerk van metaal
001 Levende dieren	265 Plantaardige textielvezels, m.u.v. katoen en jute	56 Kunstmeststoffen	695 Werktuigen van onedel metaal
01 Vlees en vleesbereidingen	266 Synthetische en kunstmatige stapelvezels	561 Kunstmeststoffen	696 Messenmakerswerk, lepels, vorken, taartscheppen en dergelijke artikelen
011 Vlees, vers, gekoeld of bevroren	267 Oude kleren en dergelijke, lompen en vodden	57 Springstoffen	697 Metaalwaren, hoofdzakelijk voor huishoudelijk gebruik
012 Vlees en eetbare slachtafvallen, gezouten, gedroogd of gerookt	27 Minerale, niet-metaalhoudende producten, m.u.v. brandstoffen en edelstenen	571 Springstoffen	698 Andere werken van onedel metaal
013 Vleesbereidingen, en vleesconserven	271 Natuurlijke meststoffen	58 Kunstmatige plastische stoffen, geregenereerde cellulose, kunstharsen	
02 Zuivelproducten en vogeleieren	273 Natuursteen voor het bouwbedrijf, zand en grint	581 Kunstmatige plastische stoffen, geregenereerde cellulose, kunstharsen	
022 Melk en room	274 Zwavel en ongeroost ijzerkies	59 Chemische produkten, n.e.g.	
023 Boter	275 Natuurlijke slijpmiddelen, m.i.v. industriediamant	599 Chemische produkten, n.e.g.	
024 Kaas, en wrongel	276 Andere ruwe minerale produkten	6 FABRIKATEN, GERANGSCHIKT NAAR DE GRONDSTOF	
025 Vogeleieren	28 Ertsen en metaalresiduen	61 Gelooiden, leder en lederwaren, bereide pelterijen	
03 Vis en bereidingen van vis	281 Ijzererts, ook indien geconcentreerd	611 Leder	
031 Vis, vers of op eenvoudige wijze verduurzaamd	282 Schroot, resten en afval van gietijzer, ijzer of staal	612 Werken van leder of van kunstleder, n.e.g.	
032 Bereidingen en conserven van vis, schaal-, schelp- of weekdieren	283 Ertsen van non-ferrometalen, m.u.v. uranium en thorium	613 Bereide pelterijen, al dan niet geveerd	
04 Granen en produkten van de meelin-dustrie	284 Resten en afval van non-ferrometalen	62 Werken van rubber, n.e.g.	
041 Tarwe en mengkoren, niet gemalen	285 Zilvererts, platinaerts en ertsen van platina-metalen; afval	621 Halfabrikaten van rubber	
042 Rijst	286 Ertsen en concentraten van thorium en uranium	629 Werken van rubber, n.e.g.	
043 Gerst, niet gemalen	29 Ruwe produkten van dierlijke of plantaardige oorsprong, n.e.g.	63 Werken van hout of van kurk	
044 Mais, niet gemalen	291 Ruwe produkten van dierlijke oorsprong, n.e.g.	631 Fineer, kunsthout en ander bewerkt hout, n.e.g.	
045 Niet gemalen granen, andere dan tarwe, rijst, gerst en maïs	292 Ruwe produkten van plantaardige oorsprong, n.e.g.	632 Werken van hout, n.e.g.	
046 Gries en meel, van tarwe en mengkoren	3 Minerale brandstoffen, smeermiddelen en soortgelijke produkten	633 Werken van kurk	
047 Gries en meel, van granen, andere dan tarwe of mengkoren	32 Kolen, cokes en briketten	64 Papier, karton, en werken daarvan	
048 Bereidingen van granen, meel of zetmeel	321 Kolen, cokes en briketten	641 Papier en karton	
05 Fruit en groenten	33 Aardoliën en distillatieprodukten daarvan	642 Werken van papierstof, van papier of van karton	
051 Vers fruit en niet oliehoudende noten	331 Aardoliën, ruw en gedeeltelijk geraffineerd	65 Garen, weefsels, geconfectioneerde textielwaren, en dergelijke	
052 Fruit, gedroogd	332 Distillatieprodukten van aardoliën	651 Textielgaren	
053 Bereidingen en conserven van fruit	34 Aardgas en fabrieksgas	652 Weefsels van katoen, m.u.v. bijzondere weefsels	
054 Groenten, planten, wortels en knollen, voor voeding, niet gedehydrerd	341 Aardgas en fabrieksgas	653 Weefsels, andere dan van katoen, m.u.v. bijzondere weefsels	
055 Bereidingen en conserven van groenten, meel van vruchten	35 Elektrische energie	654 Tule, kant, borduurwerk, lint en passementwerk	
06 Suiker en suikerwerk	351 Elektrische energie	655 Bijzondere weefsels en dergelijke artikelen	
061 Suiker en honig	4 VETTEN EN OLIËN, VAN DIERLIJKE OF PLANTAARDIGE OORSPRONG	656 Werken van textielstoffen, n.e.g.	
062 Suikerwerk en preparaten	41 Vetten en oliën, van dierlijke oorsprong	657 Vloerbedekking, tapijten en tapisserieën	
07 Koffie, thee, cacao, specerijen en produkten daarvan	411 Vetten en oliën, van dierlijke oorsprong	66 Fabrikaten van minerale stoffen, andere dan metalen	
071 Koffie	42 Plantaardige vette oliën	661 Kalk, cement en bouw materiaal, andere dan van glas en keramiek	
072 Cacao	421 Zachte, plantaardige vette oliën	662 Bouw materiaal van keramische stoffen	
073 Chocolade en andere voedingsmiddelen, welke cacao bevatten	422 Andere plantaardige vette oliën	663 Fabrikaten van minerale stoffen, andere dan metaal en glas, n.e.g.	
074 Thee en mate	43 Was, bewerkte oliën en vetten van dierlijke of plantaardige oorsprong	664 Glas	
075 Specerijen	431 Was, bewerkte oliën en vetten van dierlijke of plantaardige oorsprong	665 Glaswerk	
08 Veevoeder, vers, gedroogd, fijnge-maakt, of gemalen afval	5 CHEMISCHE PRODUKTEN	666 Vaatwerk, versieringsvoorwerpen en dergelijke, van keramische stoffen	
081 Veevoeder, vers, gedroogd, fijnge-maakt, of gemalen afval	51 Chemische elementen en verbindingen	667 Edelstenen en echte parels, al dan niet bewerkt	
09 Diverse voedingsprodukten	512 Organische chemische produkten	67 Gietijzer, ijzer en staal	
091 Margarine en andere spijsvetten	513 Chemische elementen, anorganische zuren, oxyden en halogeenzouten	671 Giet- en spiegelijzer, ijzer- en staalspons, poeder, ferrolegeringen	
099 Voedingsprodukten, n.e.g.	514 Andere anorganische chemische produkten	672 Ingots en andere halfabrikaten	
1 DRANKEN EN TABAK	515 Radioactieve stoffen en dergelijke	673 Staven en profielen van ijzer of staal, m.i.v. damwandprofielen	
11 Dranken	52 Minerale teer en ruwe chemische derivaten van brandstoffen	674 Universaalplaten en ander plaatijzer en plaatstaal	
111 Alcoholvrije dranken, m.u.v. vruchtessappen	521 Minerale teer en ruwe chemische derivaten van brandstoffen	675 Bandijzer en bandstaal	
112 Alcoholhoudende dranken	53 Looistoffen kleur- en verfstoffen	676 Rails en andere bestanddelen van spoorbanen	
12 Tabak, ruw en bewerkt	531 Synthetische organische kleurstoffen, natuurlijke indigo verflakken	677 Ijzer- en staal draad, m.u.v. walsdraad	
121 Ruwe tabak en afval van tabak	532 Looi- en verextracten, synthetische looi-stoffen	678 Buizen, pijpen en fittings van gietijzer, ijzer of staal	
122 Tabaksfabrikaten	533 Pigmenten, verfstoffen, vernis, en daarmee gelijkgestelde produkten	679 Ruwe giet- of smeedstukken, van ijzer of staal	
2 GRONDSTOFFEN, M.U.V. MINERALE BRANDSTOFFEN	54 Geneeskrachtige en farmaceutische produkten	68 Non-ferrometalen	
21 Huiden en pelterijen, ongeloid	541 Geneeskrachtige en farmaceutische produkten	681 Zilver en platina, m.i.v. de metalen van de platinagroep	
211 Huiden, ongeloid	55 Aromatische produkten, toiletprodukten en onderhoudsmiddelen	682 Koper	
212 Pelterijen, ruw	551 Etherische oliën en aromatische produkten	683 Nikkel	
22 Oliehoudende zaden en vruchten en meel daarvan		684 Aluminium	
221 Oliehoudende zaden en vruchten en meel daarvan		685 Lood	
23 Ruwe rubber, natuurlijk, synthetisch en geregenereerd		686 Zink	
231 Ruwe rubber, natuurlijk, synthetisch en geregenereerd		687 Tin	
24 Hout en kurk		688 Uranium en thorium	
241 Brandhout en houtskool		689 Andere onedele non-ferrometalen, gebruikt in de metaalindustrie	
242 Rondhout, onbewerkt of enkel vierkant behakt of gezaagd		69 Metaalwaren	
243 Hout, gezaagd, gesneden, geschild of eenvoudig bewerkt		691 Constructiewerken en onderdelen van metaal	
244 Ruwe kurk en afval		692 Reservoirs, vaten en dergelijke bergingsmiddelen van metaal, voor opslag of vervoer	
25 Papierstof en afval van papier			
251 Papierstof en afval van papier			
26 Textielstoffen en afval van textielstoffen en textielwaren			
261 Zijde			
262 Wol en haar van dieren			
			7 MACHINES EN VERVOERMATERIEEL
			71 Niet-elektrische machines
			711 Stoomketels en niet-elektrische motoren
			712 Tractors, machines en werktuigen voor de landbouw
			714 Kantoormachines
			715 Machines voor metaalbewerking
			717 Machines voor de textiel- en lederindustrie, naaimachines
			718 Machines voor andere, nader bepaalde industrieën
			719 Machines en apparaten, n.e.g.
			72 Elektrische machines en apparaten
			722 Elektrische machines, schakelapparatuur en dergelijke toestellen
			723 Draad, kabel, isolatoren enz. voor elektriciteit
			724 Toestellen voor telegrafie, telefonie, televisie en radar
			725 Elektrische huishoudapparaten
			726 Elektrische toestellen voor medisch gebruik, röntgentoestellen en dergelijke
			729 Elektrische machines en apparaten, n.e.g.
			73 Vervoermaterieel
			731 Rollend materieel voor spoor en tramwegen
			732 Motorvoertuigen voor het wegvervoer
			733 Voertuigen voor het wegvervoer, zonder eigen beweegkracht
			734 Vliegtuigen
			735 Schepen en drijvend materieel
			8 DIVERSE FABRIKATEN, N.E.G.
			81 Sanitaire en hygiënische artikelen, verwarmings- en verlichtingstoestellen
			812 Sanitaire en hygiënische artikelen, verwarmings- en verlichtingstoestellen
			82 Meubelen
			821 Meubelen
			83 Reisartikelen, handtassen en dergelijke artikelen
			831 Reisartikelen, handtassen en dergelijke artikelen
			84 Kleding
			841 Kleding
			842 Bontwerk, m.u.v. hoofddeksels
			85 Schoeisel
			851 Schoeisel
			86 Apparaten voor wetenschap, foto- en cinematografie; uurwerken
			861 Wetenschappelijke, medische en optische apparaten, meet- en controletoeestellen
			862 Benodigheden voor de foto- en cinematografie
			863 Cinematografische films, belicht en ontwikkeld
			864 Uurwerken
			89 Fabrikaten, n.e.g.
			891 Muziekinstrumenten, grammofofonen en platen
			892 Drukwerk
			893 Werken van kunstmatige plastische stoffen, n.e.g.
			894 Kinderwagens, sportartikelen, speelgoed en spellen
			895 Kantoorbenodigheden
			896 Kunstvoorwerpen, voorwerpen voor verzamelingen en antiquiteiten
			897 Bijouterieën, juwelen en edelsmidswerk
			899 Andere fabrikaten, n.e.g.
			9 GOEDEREN, NIET ELDERS GERANGSCHIKT
			911 Postpakketten, niet elders gerangschikt
			931 Retourgoederen en speciale transacties
			941 Dieren voor diertuinen, honden, katten en dieren, n.e.g.
			951 Oorlogswapen en munitie
			961 Niet in circulatie zijnde munten, m.u.v. gouden munten

Frankrijk	
België-Luxemburg	
Nederland	
BR Duitsland	
Italië	
EAMA Geassocieerde Afrikaanse Staten en Madagaskar	
Mauritanië	
Mali	
Boven-Volta	
Niger	
Senegal	
Ivoorkust	
Togo	
Dahomey	
Kameroen	
Tsjaad	
Centraalafrika	
Gaboen	
Kongo (Brazza)	
Kongo BR	
Rwanda	
Burundi	
Somalië	
Madagaskar	
TOM Overzeese gebieden geassocieerd met de EEG	
Curaçao	
Aruba	
Suriname	
Frans-Somaliland	
Comoren	
Saint-Pierre en Miquelon	
Nieuw-Caledonië	
Frans-Polynesië	
DOM Overzeese Departementen van de landen van de EEG	
Réunion	
Guadeloupe	
Martinique	
Frans-Guyana	

Algemene tabellen :

Invoer van de overzeese geassocieerde landen afkomstig uit de gehele wereld	Blz. 14
Invoer van de geassocieerde overzeese landen uit de EEG	15
Uitvoer van de geassocieerde overzeese landen naar de gehele wereld	16
Uitvoer van de geassocieerde landen naar de EEG	17
Uitvoer van de overzeese geassocieerde landen :	
Indexcijfers van de waarde volgens lopende prijzen	18
Globale prijsindexcijfers (voorlopige reeks)	19
Gedetailleerde prijsindexcijfers	20
Volume-indexcijfers (voorlopige reeks)	26
Grafiek, volume-indexcijfer	

Binnenlandse handel per land :

Togo	9 maanden 1966	Blz. 27
Kameroen	9 maanden 1965	47
Kameroen	12 maanden 1965	71
Kongo (DR)	12 maanden 1964	95
Kongo (DR)	6 maanden 1965	123
Rwanda	12 maanden 1963	147
Rwanda	12 maanden 1964	147
Rwanda	12 maanden 1965	147
Rwanda	9 maanden 1966	147
Curaçao	3 maanden 1966	159
Aruba	3 maanden 1966	183

ALGEMENE OPMERKINGEN

De cijfers over de buitenlandse handel van de geassocieerde overzeese landen komen bij het Bureau voor de Statistiek der Europese Gemeenschappen na verloop van uiteenlopende perioden binnen al naar gelang van het land van herkomst en soms van de omstandigheden. Men kan dus redelijkerwijs niet de ontvangst van de laatste cijfers afwachten om het totaal van de gegevens betrekking hebbende op eenzelfde kwartaal te verspreiden, hetgeen de onregelmatige verschijning van de publikaties over een bepaald land verklaart. De gekozen oplossing vergemakkelijkt echter de raadpleging van de documenten niet en maakt een algemene interpretatie van de cijfers moeilijk.

Een uniforme omslag waarin, dank zij een speciale band, losse publikaties kunnen worden verzameld waarvan elk gewijd is aan een kwartaal van de buitenlandse handel van een geassocieerd overzees land, biedt de lezer de mogelijkheid om naar believen de publikaties betreffende een bepaald land of een bepaald kwartaal uit te nemen en in een uniforme band een logisch gerangschikte documentatie te verzamelen over de vraagstukken waarin hij het meest belang stelt.

Deze publikatie biedt in bandjes per land een analyse van de buitenlandse handel van de geassocieerde overzeese landen naar produkt, naar herkomst en naar bestemming. Zij bevat de cijfers per goederenklasse en voor elke groep (CST 3 cijfers) alsmede voor een zeker aantal rubrieken en belangrijke posten bij de uitvoer

(CST 5 cijfers). De waarden werden uniform uitgedrukt in reken-eenheden (1 000 \$) en de hoeveelheden in tonnen, behoudens uitzonderingen (zie onder « Afkortingen » de beginletters van de diverse maten).

De invoerwaarden omvatten de kosten van verzekering en ver-voer tot de grens van het invoerende land (waarde cif) maar niet de douanerechten, belastingen of accijnzen in dit land geheven, terwijl de uitvoerwaarden de verzekerings- en vervoerkosten tot over de grens van het declarerende land niet omvatten (waarde fob).

De geleidelijke verbetering van de resultaten houdt in dat af-wijkende gegevens worden geëlimineerd of veel omvattende cijfers worden beperkt. Sommige oude reeksen werden daarom gewijzigd; de nieuwe resultaten zijn aangegeven met « r ». Aanvullend onder-zoek zal worden gewijd aan andere produkten ten aanzien waarvan moeilijkheden bestaan en op grond van dit onderzoek zullen in de eerstkomende maanden nieuwe wijzigingen worden aangebracht.

Voor een gemakkelijke raadpleging van de reeds verschenen cijfers vindt men op blz. 4 een tabel waarin voor elk land en voor elk kwartaal het nummer van de publikatie waarin deze cijfers voorkomen is weergegeven.

In de grafieken wordt het volume van de uitvoer aangegeven, waarbij alleen de uitvoer van de belangrijkste exporteurs onder de geassocieerde landen wordt opgenomen.

IN DE BASISTABELLEN OPGENOMEN GEGEVENS

GLO	Geassocieerde landen overzee (AOM = EAMA + TOM + DOM)
CST	Classificatie voor Statistiek en Tarief
NEG	Niet elders genoemde
K	Duizend karaat
G	Gram
T	Metrieke tonnen
M	Meter
S	Vierkante meter
V	Kubieke meter
L	Liter
N	Aantal
P	Paar
K	Kilowattuur

invoer (import)													
Periode			GOEDEREN			HOEVEELH.	WAARDE	Periode			GOEDEREN		
CST	Oorsprong	Eenheid	CST	Oorsprong	Eenheid	1000 \$	CST	Oorsprong	Eenheid	CST	Oorsprong	Eenheid	1000 \$

uitvoer (export)													
Periode			GOEDEREN			HOEVEELH.	WAARDE	Periode			GOEDEREN		
CST	Bestemming	Eenheid	CST	Bestemming	Eenheid	1000 \$	CST	Bestemming	Eenheid	CST	Bestemming	Eenheid	1000 \$

Statistical and tariff classification (CST)

0	FOOD AND LIVE ANIMALS	26	Textile fibres (not manufactured into yarn, thread or fabrics) and waste	57	Explosives	695	Tools, for use in the hand or in machines
00	Live animals	261	Silk	571	Explosives	696	Cutlery
001	Live animals	262	Wool and other animal hair	58	Plastic materials, regenerated cellulose, artificial resins	697	Household equipment
01	Meat and meat preparations	263	Cotton	581	Plastic materials, regenerated cellulose, artificial resins	698	Other manufactures of metals, n.e.s.
011	Meat, fresh, chilled or frozen	264	Jute, including jute cuttings and waste	59	Miscellaneous chemical materials and products	7	MACHINERY AND TRANSPORT EQUIPMENT
012	Meat, dried, salted or smoked, not canned	265	Vegetable textile, fibres, except cotton and jute	599	Chemical materials and products n.e.s.	71	Machinery other than electric
013	Meat, canned, and meat preparations, canned and not canned	266	Synthetic and artificial fibres	6	MANUFACTURED GOODS CLASSIFIED CHIEFLY BY MATERIAL	711	Power generating (except electric) machinery
02	Dairy products and eggs	267	Waste materials from textile fabrics including rags	61	Leather, leather manufactures, n.e.s. and dressed furs	712	Agricultural machinery and implements
022	Milk and cream	27	Crude fertilizers and crude minerals, excluding coal, petroleum and precious stones	611	Leather	714	Office machines
023	Butter	271	Fertilizers crude	612	Manufactures of leather and artificial or reconstituted leather, n.e.s.	715	Metalworking machinery
024	Cheese and curd	273	Stone, sand and gravel	613	Furs, dressed or dressed-and-dyed	717	Textile and leather machinery
025	Eggs	274	Sulphur and unroasted iron pyrites	62	Rubber manufactures, n.e.s.	718	Machines for special industries
03	Fish and fish preparations	275	Natural abrasives, including industrial diamonds	621	Rubber fabricated materials	719	Machinery and appliances (other than electrical) and machine parts, n.e.s.
031	Fish, fresh and simply preserved	276	Other crude minerals	629	Rubber manufactures, n.e.s.	72	Electric machinery, apparatus and appliances
032	Fish, canned, and fish preparations, canned or not canned	28	Metalliferous ores and metal scrap	63	Wood and cork manufactures (excluding furniture)	722	Electric power machinery and switch gear
04	Cereals and cereal preparations	281	Iron ore and concentrates	631	Veneers, plywood boards, artificial or reconstituted wood and other wood, worked, n.e.s.	723	Equipment for distributing electricity
041	Wheat and spelt (including meslin), unmilled	282	Iron and steel scrap	632	Wood manufactures, n.e.s.	724	Telecommunications apparatus
042	Rice	283	Ores of non-ferrous base metals and concentrates	633	Cork manufactures	725	Domestic electric equipment
043	Barley, unmilled	284	Non-ferrous metal scrap	64	Paper, paper-board and manufactures thereof	726	Electric apparatus for medical purposes and radiological apparatus
044	Maize (corn), unmilled	285	Silver and platinum ores	641	Paper and paper-board	729	Other electric machinery and apparatus
045	Cereals, unmilled n.e.s.	286	Ores and concentrates of uranium and thorium	642	Articles made of pulp, of paper and of paper-board	73	Transport equipment
046	Meal and flour of wheat and spelt (including meslin)	29	Animal and vegetable crude materials, n.e.s.	65	Textile yarn, fabrics, made-up articles and related products	731	Railway vehicles
047	Cereals, milled, except wheat meal and flour	291	Crude animal materials, n.e.s.	651	Textile yarn and thread	732	Road motor vehicles
048	Cereal preparations including preparations from flour and starch of fruits and vegetables	292	Crude vegetable materials, n.e.s.	652	Cotton fabrics of standard type (not including narrow and special fabrics)	733	Road vehicles other than motor vehicles
05	Fruits and vegetables	3	MINERALS FUELS, LUBRICANTS AND RELATED MATERIALS	653	Textile fabrics of standard type (not including narrow and special fabrics), other than cotton fabrics	734	Aircraft
051	Fruits, fresh, and nuts (not including oil nuts), fresh or dried	32	Coal, coke and briquettes	654	Tulle, lace, embroidery, ribbons, trimmings and other small wares	735	Ships and boats
052	Dried fruits, including artificially dehydrated	321	Coal, coke and briquettes	655	Special textile fabrics and related products	8	MISCELLANEOUS MANUFACTURED ARTICLES
053	Fruits preserved and fruit preparations	33	Petroleum and petroleum products	656	Made-up articles, wholly or chiefly of textile materials, n.e.s. (other than clothing and footwear)	81	Sanitary, plumbing, heating and lighting fixtures and fittings
054	Vegetables and roots and tubers, fresh and dry, not including artificially dehydrated	331	Petroleum, crude and partly refined	657	Floor coverings, tapestries, etc.	812	Sanitary, plumbing, heating and lighting fixtures and fittings
055	Vegetables preserved and vegetable preparation	332	Petroleum products	66	Non-metallic mineral manufactures, n.e.s.	82	Furniture and fixtures
06	Sugar and sugar preparations	34	Gas	661	Lime, cement and fabricated building materials, except glass and clay materials	821	Furniture and fixtures
061	Sugar	341	Gas, natural and manufactured	662	Clay construction materials and refractory construction materials	83	Travel goods, handbags and similar articles
062	Sugar confectionery and other sugar preparations	35	Electric energy	663	Mineral manufactures, n.e.s., not including clay and glass	831	Travel goods, handbags and similar articles
07	Coffee, tea, cocoa, spices and manufactures thereof	351	Electric energy	664	Glass	84	Clothing
071	Coffee	4	ANIMAL AND VEGETABLE OILS AND FATS	665	Glassware	841	Clothing
072	Cocoa	41	Animal oils and fats	666	Pottery	842	Fur clothing (not including hats or caps) and other articles made of furskins or artificial fur
073	Chocolate and chocolate preparations	411	Animal oils and fats	667	Precious and semi-precious stones and pearls, unworked and worked	85	Footwear
074	Tea and maté	42	Vegetable oils and fats	67	Iron and steel	851	Footwear
075	Spices	421	Vegetable oils, soft	671	Pig iron, spiegel ei sen, sponge iron, iron and steel, powier and ferro-alloys	86	Professional scientific and controlling instruments, photographic and optical goods, watches and clocks
08	Feeding stuff for animals (not including unmilled cereals)	422	Other vegetable oils	672	Ingots and other primary forms, including semis for seamless tubes	861	Scientific, medical, optical measuring and controlling instruments and apparatus
081	Feeding stuff for animals (not including unmilled cereals)	43	Animal and vegetable oils and fats processed, and waxes of animal or vegetable origin	673	Iron and steel bars, rods, angles, shapes and sections (including sheet pilings)	862	Photographic and cinematographic supplies
09	Miscellaneous food preparations	431	Animal and vegetable oils and fats processed, and waxes of animal or vegetable origin	674	Universals, plates and sheets	863	Exposed cinematographic films, developed
091	Margarine and shortening	5	CHEMICAL PRODUCTS	675	Hoop and strip	864	Watches and clocks
099	Food preparations n.e.s.	51	Chemical elements and compounds	676	Ralls and railway track construction material	89	Miscellaneous manufactured articles, n.e.s.
1	BEVERAGES AND TOBACCO	512	Organic chemicals	677	Iron and steel wire	891	Musical instruments, phonographs and phonograph records
11	Beverages	513	Inorganic chemicals: Elements, oxides and halogen salts	678	Tubes, pipes and fittings of iron or steel (including cast iron)	892	Printed matter
111	Non-alcoholic beverages	514	Other inorganic chemicals	679	Iron and steel castings and forgings	893	Articles of plastic materials, n.e.s.
112	Alcoholic beverages	515	Radio-active and associated materials	68	Non-ferrous metals	894	Perambulators, toys, games, sporting goods
12	Tobacco and tobacco manufactures	52	Mineral tar and crude chemicals from coal, petroleum and natural gas	681	Silver and platinum group metals	895	Office and stationery supplies, n.e.s.
121	Tobacco, unmanufactured	521	Mineral tar and crude chemicals from coal, petroleum and natural gas	682	Copper	896	Works of art, collectors, pieces and antiques
122	Tobacco manufactures	53	Dyeing, tanning and colouring materials	683	Nickel	897	Jewellery and goldsmiths and silversmiths wares
2	CRUDE MATERIALS, INEDIBLE, EXCEPT FUELS	531	Synthetic organic dyestuffs and natural indigo	684	Aluminium	899	Manufactured articles, n.e.s.
21	Hides, skins and fur skins, undressed	532	Dyeing and tanning extracts, and synthetic tanning materials	685	Lead	9	OTHER ARTICLES N.E.S.
211	Hides and skins (except fur skins), undressed	533	Pigments, paints, varnishes and related materials	686	Zinc	91	Postal packages except diamonds
212	Fur skins, undressed	54	Medicinal and pharmaceutical products	687	Tin	911	Postal packages except diamonds
22	Oil-seeds, oil nuts and oil kernels	541	Medicinal and pharmaceutical products	688	Uranium and thorium	93	Victuals and stores for ships and aeroplanes
221	Oil-seeds, oil nuts and oil kernels	55	Essential oils and perfume materials; toilet; polishing and cleansing preparations	689	Miscellaneous non-ferrous base metals, employed in metallurgy	931	Victuals and other stores except bunker-material for:
23	Crude rubber, including synthetic and reclaimed	551	Essential oils, perfume and flavour materials	69	Manufactures of metals	94	Goods not elsewhere specified
231	Crude rubber, including synthetic and reclaimed	552	Perfumery and cosmetics	691	Finished structural parts and constructions	941	Zoo animals, dogs, cats and animals n.e.s.
24	Wood, lumber and cork	553	Soaps, cleansing and polishing preparations	692	Metal containers for storage and transport	942	Goods not elsewhere specified
241	Fuel wood and charcoal	554	Fertilizers manufactured	693	Wire products, excluding electric and fencing grills	95	Fire-arms of war and ammunition therefor
242	Wood in the round or roughly squared	56	Fertilizers manufactured	694	Nails, screws, nuts, bolts, rivets and similar articles	951	Fire-arms of war and ammunition therefor
243	Wood shaped or simply worked	561	Fertilizers, manufactured			96	Gold bullion and partly worked gold coins
244	Cork, raw and waste					961	Coins, other than gold

	Page		Page
France		General tables :	
Belgium-Luxemburg		World imports of each overseas associate	14
Netherlands		EEC imports of each overseas associate	15
Germany (RF)		World exports of each overseas associate	16
Italy		EEC exports of each overseas associate	17
EAMA African States and Madagascar associated with the EEC		Exports of overseas associates:	
Mauritanie		Current value indexes	18
Mali		Overall price indexes (provisional series)	19
Upper Volta		Detailed price indexes	20
Niger		Volume indexes (provisional series)	26
Senegal		Graph—volume indexes	
Ivory Coast			
Togo			
Dahomey			
Cameroon			
Chad			
Central Afrikan Republik			
Gabon			
Congo (Brazzaville)			
Congo (R.D.)			
Rwanda			
Burundi			
Somalia			
Madagascar			
TOM Overseas Territories associated with the EEC			
Curaçao			
Aruba			
French Somaliland			
Comoro Islands			
St. Pierre et Miquelon			
New Caledonia			
Polynesia			
DOM Overseas Departments of EEC countries			
Reunion			
Guadeloupe			
Martinique			
French Guiana			

Foreign trade by country:		Page
Togo	9 months 1966	27
Cameroon	9 months 1965	47
Cameroon	12 months 1965	71
Congo (R.D.)	12 months 1964	95
Congo (R.D.)	6 months 1965	123
Rwanda	12 months 1963	147
Rwanda	12 months 1964	147
Rwanda	12 months 1965	147
Rwanda	9 months 1966	147
Curaçao	3 months 1966	159
Aruba	3 months 1966	183

GENERAL NOTES

Foreign trade figures for the overseas associates are received by the Statistical Office of the European Communities at different times, depending on the country concerned and sometimes on circumstances. It would be unreasonable to wait for the last figures to come in before distributing all the information relating to the same quarter, and this is why the booklets for any given country are published at irregular intervals. However, this makes it inconvenient to consult the documents and difficult to obtain an overall interpretation of the data.

This publication is sent out in a cover containing detachable booklets—each dealing with the foreign trade of one overseas associate for one quarter. The reader is then free to take out the booklets for any given country or any given quarter and collect in one binder all the related documents bearing on the matters with which he is most often concerned.

These country booklets survey the foreign trade of the overseas countries associated with the EEC by product and by origin and destination. The figures are given by commodity class, for each CST Group (3 digits) and for a number of Sub-groups and Items of importance to the export trade (4 and 5 digits). Values are all

given in thousands of units of account (1 000 \$), and quantities are in metric tons unless otherwise specified (see the symbols for units of quantity under "Abbreviations,, below).

Import values are given cif (i.e. including insurance and freight to the frontier of the importing country), but customs duties, taxes and other charges levied by the importing country are excluded; export values are given fob (excluding insurance and freight beyond the frontier of the exporting country).

In order to improve the reliability of the tables, inaccurate figures have been corrected and the scope of certain data clarified. Some old series have therefore been changed, and the new data are marked "r.". Research on other doubtful items will lead to further adjustments in the coming months.

To facilitate consultation of figures published hitherto, a table giving the number of the relevant publication for each country and each quarter will be found on page 4.

The graphs representing the volume of exports from the associated countries refer to major exporters only.

DATA IN THE BASIC TABLES

AOM	Overseas Associates
(AOM = EAMA + TOM + DOM)	
CST	Statistical and Tariff Classification
NDA	Not elsewhere specified or included
C	Thousands of carats
G	Grams
T	Metric tons
M	Metres
S	Square metres
V	Cubic metres
L	Litres
L	Litres
N	Units
P	Pairs
K	Kilowatt-hours

Period				imports (import)				Period				exports (export)			
CST	COMMODITY	QUANTITY	VALUE	CST	COMMODITY	QUANTITY	VALUE	CST	COMMODITY	QUANTITY	VALUE	CST	COMMODITY	QUANTITY	VALUE
	Origin	Unit	1000 \$		Origin	Unit	1000 \$		Origin	Unit	1000 \$		Destination	Unit	1000 \$

TABLEAUX GÉNÉRAUX
ALLGEMEINE ÜBERSICHTEN
TAVOLE GENERALI
ALGEMENE TABELLEN
GENERAL TABLES

IMPORTATIONS DES AOM
en provenance du Monde

Mio \$

	1962	1963	1964	1965	1965			1966		
					II	III	IV	I	II	III
Mauritanie	35,7	30,0	15,7		6,9					
Mali	45,7	34,2	36,6	42,9	8,3	11,0	12,6	13,0	5,3	6,6
Haute-Volta	34,6	37,0	39,7							
Niger	27,5	22,7	33,5	37,7	9,0	10,7	8,5			
Sénégal	154,8	156,0	171,6	164,3	40,5	36,9	38,1	49,9		
Côte-d'Ivoire	139,9	169,7	245,0	236,2	53,1	49,6	66,9	63,0	60,1	
Togo	27,2	29,0	41,7	45,0	12,5	11,1	10,3	11,4	10,7	13,2
Dahomey	26,9	33,4	31,4	34,4	9,1	7,8	8,5	8,5	9,0	
Cameroun (Or.)	101,5	109,0	115,8	134,9	34,1	30,0	32,4			
Tchad	29,1	29,0	34,6	31,2	7,5	7,0	9,9	7,2	6,8	7,6
Centrafrique	25,2	26,4	29,9	27,4	6,4	6,8	8,9	6,3	6,4	7,0
Gabon	38,7	48,1	55,7	62,5	15,6	15,0	20,6	13,4	17,1	16,5
Congo (Brazza)	67,7	61,8	64,8	67,7	16,3	15,8	20,0	17,1	18,5	17,0
Congo (R.D.)	263,5	316,1	262,1		70,0*					
Rwanda		4,8	12,0	20,9	5,5	6,0	5,4	2,7	4,7	5,9
Burundi				18,3						
Somalia	37,8	44,7	54,6							
Madagascar	121,6	127,5	135,5	138,4	34,1	34,6	37,5	31,9	34,2	37,0
EAMA	1 177,4	1 279,4	[1 347]							
Curaçao	329,3	312,8	313,2	294,2	71,5	63,8	76,0	73,6		
Aruba	391,0	382,6	334,5	321,8	82,5	77,6	84,2	82,8		
Suriname	54,6	58,5	80,6	95,3	25,3	23,3	24,6			
Côte française des Somalis ¹⁾	12,8	25,7	20,9	23,1	6,7	5,3	5,8	5,4		
Comores	4,4	5,4	6,1	6,6	1,3	1,9	1,9	1,5	1,8	1,9
Saint-Pierre-et-Miquelon	4,3	5,2	5,1	5,5						
Nouvelle-Calédonie	41,2	38,5	54,5	76,0						
Polynésie française	25,2	32,2	71,2							
TOM	862,8	860,9	886,1	[823]						
Réunion	63,3	69,7	90,0	97,0	22,9	26,7	24,7	23,2	25,5	29,9
Guadeloupe	57,5	69,6	79,4	85,2	22,8	20,6	22,2	22,8	26,3	19,7
Martinique	57,0	73,8	78,9	91,1	24,1	21,2	23,6	23,7	23,6	22,4
Guyane	10,6	11,3	16,0	20,1	4,9	5,5	5,5	5,9	6,7	6,8
DOM	188,4	224,4	264,3	293,4	74,7	74,0	76,0	75,6	82,1	78,8
AOM	2 228,6	2 364,2	[2 486]							

¹⁾ A partir de 1964, les importations de la Côte française des Somalis comprennent les sorties d'entrepôts pour la consommation locale.

IMPORTATIONS DES AOM

en provenance de la CEE

Mio \$

	1962	1963	1964	1965	1965			1966		
					II	III	IV	I	II	III
Mauritanie	27,8	22,6	10,5		3,7					
Mali	23,7	13,7	13,9	12,4	3,4	2,4	3,2	3,8	1,9	1,7
Haute-Volta	19,8	20,1	23,1							
Niger	16,3	12,9	22,0	24,2	5,9	5,8	6,7			
Sénégal	115,3	116,0	120,3	107,3	26,0	22,1	24,8	33,5		
Côte-d'Ivoire	108,2	129,1	178,7	178,9	40,4	38,0	48,1	47,6	45,0	
Togo	13,0	14,1	20,8	25,1	7,5	6,6	5,1	5,9	5,4	6,8
Dahomey	18,0	23,5	21,1	23,5	6,2	5,1	5,9	5,8	6,0	
Cameroun (Or.)	65,2	74,6	85,0	100,0	26,1	21,3	24,2			
Tchad	18,6	18,4	21,6	17,9	3,9	4,0	6,1	4,6	3,8	4,8
Centrafrique	18,0	20,0	22,3	20,2	4,9	4,9	6,4	5,0	4,8	5,5
Gabon	28,1	34,5	39,8	44,8	12,0	10,1	14,7	10,2	12,3	12,3
Congo (Brazza)	55,3	46,1	48,8	48,7	13,1	12,2	12,2	12,9	14,4	13,2
Congo (R.D.)	107,1	132,6	132,8		35,7*					
Rwanda		1,6	4,6	9,4	2,9	2,6	3,7	1,5	1,7	2,5
Burundi				8,4						
Somalia	12,2	13,5	15,5							
Madagascar	99,8	104,2	109,3	99,5	24,7	25,2	26,8	23,3	24,8	28,1
EAMA	744,0	797,6	[867]							
Curaçao	22,6	19,1	19,5	20,2	4,9	4,9	5,8	6,5		
Aruba	5,4	6,2	5,8	5,2	1,4	1,3	1,4	1,4		
Suriname	19,8	21,2	24,9	26,5	6,0	7,4	7,1			
Côte française des Somalis ¹⁾	8,5	14,3	13,4	14,5	4,5	3,0	3,7	3,3		
Comores	2,3	3,0	3,6	3,2	0,7	0,9	0,9	1,0	1,0	1,1
Saint-Pierre-et-Miquelon	1,8	2,2	1,8	2,0						
Nouvelle-Calédonie	27,9	24,3	33,6	51,0						
Polynésie française	14,9	20,6	48,2							
TOM	103,2	110,9	150,8	[123]						
Réunion	46,2	50,1	65,3	72,3	17,6	19,6	17,7	16,8	19,0	22,4
Guadeloupe	47,2	57,1	64,4	68,3	18,5	16,0	17,8	18,0	21,9	16,0
Martinique	46,4	59,4	63,1	71,6	18,6	17,0	17,9	18,0	18,6	18,2
Guyane	8,7	9,4	13,4	15,0	3,7	4,2	3,9	4,4	5,0	5,1
DOM	148,5	176,0	206,2	227,2	58,4	56,8	57,3	57,2	64,5	61,7
AOM	996,1	1 083,2	[1 195]							

¹⁾ A partir de 1964, les importations de la Côte française des Somalis comprennent les sorties d'entrepôts pour la consommation locale.

EXPORTATIONS DES AOM

à destination du Monde

Mio \$

	1962	1963	1964	1965	1965			1966		
					II	III	IV	I	II	III
Mauritanie ¹⁾	2,8	16,2	45,8		14,6					
Mali	10,0	10,6	16,6	15,7	6,0	3,6	2,6	2,8	3,7	2,5
Haute-Volta	7,9 ^r	9,3 ^r	12,2							
Niger	14,5 ^r	19,7 ^r	21,3	25,3	8,7	2,3	6,6			
Sénégal	124,2	110,5	122,5	128,5	40,5	32,3	21,0	39,1		
Côte-d'Ivoire	182,5	230,3	302,1	277,2	79,4*	47,3	71,1	89,0	69,9	
Togo	17,2	18,3	30,3	26,8	5,9	5,8	6,1	10,4	11,0	7,9
Dahomey	10,9	12,8	13,2	13,6	4,4	4,6	2,9	2,5	4,2	
Cameroun (Or.)	103,4	118,3	121,7	118,8	42,0	18,4	24,2			
Tchad	16,5	22,7	26,5	27,3	8,9	7,2	5,9	7,0	9,7	4,4
Centrafrique	14,2	22,0	28,9	26,4	7,2	7,5	6,3	8,1	8,6	6,6
Gabon	58,7 ^r	73,3	91,3 ^r	97,0	25,0	23,8	27,1	23,6	24,5	25,8
Congo (Brazza)	35,1 ^r	41,6	47,4	46,8	10,1	10,8	14,4	10,6	5,7	14,0
Congo (R.D.)	348,8	377,5	317,8		70,5*					
Rwanda		3,6	11,6	14,1	2,5	7,4	2,7	9,9	2,5	5,7
Burundi				14,0						
Somalia	25,2	31,8	36,1							
Madagascar	94,3	82,1	91,8	91,7	20,9	26,5	26,0	21,6	23,6	24,3
EAMA	1 066,2^r	1 200,9^r	[1 323]							
Curaçao	284,8	278,4	281,2	266,3	66,7	56,7	63,9	65,4		
Aruba	402,9	390,0	348,7	336,5	79,7	88,2	88,8	87,8		
Suriname	41,9	45,7	47,1	57,5	12,8	14,7	18,8			
Côte française des Somalis	2,2 ^r	1,8	2,5	2,0	0,7	0,5	0,4	0,5		
Comores	2,5	4,7	4,0	3,7	0,6	0,5	1,8	0,7	0,7	0,7
Saint-Pierre-et-Miquelon	1,7 ^r	1,7 ^r	2,1	1,9						
Nouvelle-Calédonie	33,5 ^r	44,6 ^r	57,5 ^r	65,1						
Polynésie française	10,8	10,2	11,1							
TOM	780,3^r	768,3^r	754,2	[733]						
Réunion	33,0	38,1	37,4	34,4	2,3	7,2 ^r	16,1	12,7	2,7	8,7
Guadeloupe	35,2 ^r	38,2	34,8	37,8	12,9 ^r	10,9	8,3	10,2	14,4	7,0
Martinique	33,6	35,6	29,4 ^r	[44,7]	[12,3]	[14,6]	[8,4]	7,2	13,5	10,5
Guyane	0,5 ^r	0,7	0,7	2,9	0,6	0,9	0,9	0,7	1,0	1,0
DOM	102,3	112,6	102,2	[120]	[28]	[34]	[34]	30,8	31,6	27,2
AOM	1 949^r	2 081,8^r	[2 185]							

¹⁾ Minerais de fer compris (Source - MIFERMA) à partir de l'année 1963.
^{*} Moyenne trimestrielle.

EXPORTATIONS DES AOM

à destination de la CEE

Mio \$

	1962	1963	1964	1965	1965			1966		
					II	III	IV	I	II	III
Mauritanie ¹⁾	1,4	12,1	30,2		10,7					
Mali	1,8	2,2	0,7	0,9	0,1	0,1	0,5	0,1	0,1	0,1
Haute-Volta	1,6 ^r	2,6 ^r	2,8							
Niger	8,2 ^r	14,0 ^r	13,8	14,8	5,5	0,4	3,5			
Sénégal	109,7	98,1	102,4	110,1	36,3	27,7	15,1	34,0		
Côte-d'Ivoire	126,7 ^r	161,9	181,2	169,5	52,2*	25,1	40,0	54,5	39,6	
Togo	12,1	13,6	21,6	21,5	4,6 ^r	4,6	4,5	8,0	8,8	5,9
Dahomey	8,4	10,9	11,6	11,0	3,7	3,6	2,3	2,0	3,3	
Cameroun (Or.)	83,7	99,0 ^r	101,4	91,8	31,7	15,3	17,1			
Tchad	9,9	15,3	17,4	14,5	5,6	2,5	2,8	5,5	4,9	1,7
Centrafrique	9,0	11,8	16,5	13,1	3,7	4,3	2,3	3,5	5,7	3,8
Gabon	44,9	50,6 ^r	60,9 ^r	61,4	16,4	13,6	17,2	15,0	15,5	16,6
Congo (Brazza)	25,5 ^r	31,1	29,3	28,1	6,6	7,1	8,0	8,5	2,7	7,2
Congo (R.D.)	89,3	120,9	242,4		31,1*					
Rwanda	.	2,9	4,1	6,1	1,8	1,3	1,8	0,7	0,8	0,9
Burundi	.	.	.	1,9						
Somalia	13,1	15,9	17,4							
Madagascar	56,4	50,0	55,5	48,0	11,9	14,5	13,5	10,3	13,3	14,6
EAMA	601,7^r	712,7^r	[767]							
Curaçao	28,6	34,4	28,6	26,0	5,6	5,3	5,6	7,0		
Aruba	55,3	71,0	30,3 ^r	29,3	4,7	8,3	8,8	8,0		
Suriname	4,8	5,1	3,6	5,6	1,4	1,3	1,9			
Côte française des Somalis	1,2 ^r	1,3	1,8	1,5	0,5	0,4	0,3	0,3		
Comores	2,0	2,5	2,3	2,2	0,5	0,4	0,9	0,5	0,5	0,4
Saint-Pierre-et-Miquelon	0,6	0,6	0,6	0,4						
Nouvelle-Calédonie	25,4 ^r	30,5 ^r	28,0	36,4						
Polynésie française	5,6	5,4	5,5							
TOM	123,5^r	150,8	100,7	[101]						
Réunion	28,3	31,8	35,0	31,1	2,0	6,7	14,6	11,5	2,4	8,3
Guadeloupe	29,5	28,0	29,0	30,7	9,2 ^r	8,7	7,0	9,1	10,9	5,7
Martinique	31,3	31,6	26,7	[42,4]	12,0	[8,7]	[13,5]	6,7	13,0	10,2
Guyane	0,3 ^r	0,4	0,4	0,7	0,1	0,2 ^r	0,4	0,1	0,2	0,2
DOM	89,4^r	91,8	91,1	[105]	23,3^r	[24]^r	[36]	27,4	26,5	24,4
AOM	814,6^r	[956]	[973]							



¹⁾ Minerais de fer compris (Source - MIFERMA) à partir de l'année 1963.

* Moyenne trimestrielle.

EXPORTATIONS DES AOM



Indices des valeurs courantes

1962 → 100

	1961	1963	1964	1965	1965			1966		
					II	III	IV	I	II	III
Mauritanie	76	582	1 645		2 100					
Mali	140	105	165	157	238	147	104	114	145	101
Haute-Volta	53	122	182							
Niger	79	110	109		179 ^r	45				
Sénégal	100	89	99	103	130	104	68	126		
Côte-d'Ivoire	97	126	166	152	162	104	156	195	153	
Togo	109	106	176	156	138	134	144	243	234	233
Dahomey	133	117	121	125	160	166	109	93	152	
Cameroun (Oriental)	95	115	118	115	163	72	94			
Tchad	130	137	160	165	231	175	152	169	234	108
Centrafrique	97	155	204	186	288	125	178	282	243	282
Gabon	95	124	154	166	171	163	186	162	144	177
Congo (Brazza)	56	119	135	134	116	123	165	121	65	161
Congo (R.D.)	[95]	108	[113]							
Rwanda	.	.	.							
Burundi	.	.	.							
Somalia	104	126	.							
Madagascar	82	87	97	97	89	112	110	92	100	103
EAMA	[95]	112	[137]							
— Congo (R.D.)	95	114	[149]							
Curaçao	103	98	99	94	94	80	90	92		
Aruba	103	94	87	84	79	88	88	87		
Suriname	98	109	113							
Côte française des Somalis	71	82	112	91	127	91	75	91		
Comores	109	186	157	146	94					
Saint-Pierre-et-Miquelon	132	113	129	120						
Nouvelle-Calédonie	167 ^r	133 ^r	172 ^r	195						
Polynésie française	107	95	103							
TOM	105	100	[98]							
Réunion	111	115	113	104	28	87	196	154	33	105
Guadeloupe	103	109	99	108	146	124	93	116	163	80
Martinique	100	106	87	[133]	[146]	[174]	[100]	86	134	126
Guyane	142	146	140	612	538		720	612	799	840
DOM	105	110	100	[117]	[96]	[110]	[131]	121	123	107
AOM:										
→ 	[99]	107	[119]							
— Congo (R.D.)	100	107	[121]							
→ 	[97]	116	[122]							
— Congo (R.D.)	97	114	[118]							

EXPORTATIONS DES AOM
Indices globaux de prix (Série provisoire)

1962 → 100

	1961	1963	1964	1965	1965			1966		
					II	III	IV	I	II	III
Mauritanie	104	90	104		106					
Mali	96	120	158	118	123	115	124	125	121	122
Haute-Volta	71	108	163							
Niger	103	99	86		115	102				
Sénégal	99	100 ^r	98	97	94	97	98	98		
Côte-d'Ivoire	101	104	114	100	103	91	104	109	109	
Togo	101	104	111	104	98 ^r	96 ^r	93	109	115	117
Dahomey	103	112	110	122	122	135	114	125	119	
Cameroun (Oriental)	101	103	111	100	98	95	95			
Tchad	98	97	98	99	98	96	100	99	102	101
Centrafrique	100	116	131 ^r	123	123	123	126	157	120	132
Gabon	101	98	103	102	94 ^r	104	103	104	104 ^r	103
Congo (Brazza)	90	90	92	92	88 ^r	104	91	139	93	92
Congo (R.D.)	[104]	127	[94]							
Rwanda	.	.	.							
Burundi	.	.	.							
Somalia	108	110	.							
Madagascar	103	105	110	104	104	102	105	108	106	102
EAMA	[102]	110	[103]							
— Congo (R.D.)	100	102	[107]							
Curaçao	109	92	85	82	81	81	81	82		
Aruba	108	96	92	87	87	86	85	86		
Suriname	97	99	95	96						
Côte française des Somalis	—	—	—							
Comores	98	109	92 ^r	91						
Saint-Pierre-et-Miquelon	94	108	112	120						
Nouvelle-Calédonie	93 ^r	104 ^r	92 ^r	111						
Polynésie française	104	100	98							
TOM	[107]	[96]	[90]							
Réunion	113	116	113	106	113	110	105	105	114	109
Guadeloupe	103 ^r	111	128	127	125	122	116	126	133	126
Martinique	104	104	122 ^r	[122]	[122]	[120]	[125]	129	127	117
Guyane	125	113	102	115	[93]	.	100	121	[123]	113
DOM	105	110	120	[118]	[120]	[118]	[115]	120	[125]	117
AOM:										
→ 	[103]	[104]	[98]							
— Congo (R.D.)	[104]	[100]	[100]							
→ 	[101]	[106]	[103]							
— Congo (R.D.)	[101]	[103]	[106]							

EXPORTATIONS DES AOM

Indices détaillés des prix

1962 → 100

CST		1961	1963	1964	1965	1965			1966		
						II	III	IV	I	II	III
001.1	Bovins										
	Mali	137	131	261	224	232	220	205	178	232	228
	Haute-Volta	43	108	155							
	Niger	101	99	72		99	99				
	Tchad	82	86	97	102	93	80	109	107	118	111
	Somalia	113	149	.							
001.2	Ovins et Caprins										
	Haute-Volta	112	112	265							
	Niger	101	124	102		121	127				
	Somalia	130	123	.							
001.2	Caprins										
	Somalia	120	109	.							
001.7	Camelins										
	Somalia	98	118	.							
011	Viande fraîche réfrigérée, congelée										
	Tchad	124	113	106	116	117	126	104	131	157	157
011.1	Viande de bovins										
	Haute-Volta	—	91	90							
	Madagascar	86	80	89	95	98	104	81	76	105	91
013	Préparation et conserves de viande										
	Madagascar	102	93	110	107	110	100	116	101	108	103
031.1	Poissons frais réfrigérés ou congelés										
	Saint-Pierre-et-Miquelon	96	109	112	121						
	Guyane		98	117	167	157	175	173	167	163	159
031.2	Poissons conservés simplement										
	Mauritanie	105	85	122		136					
	Mali	95	85	116	123	125	112	114	114	114	100
	Saint-Pierre-et-Miquelon	74	106	116	112						
032	Préparation, conserves poissons et crustacés										
	Sénégal	68	76	66	61	60	60	60	63		
	Somalia	173	174	.							
042.2	Riz décortiqué, glacé, brisé										
	Madagascar	106	109	120	139	154	115	129	143	135	109
	Suriname	76	100	98	98						
046.0.1	Farine de froment ou de méteil										
	Sénégal	101	99	103	103	103	104	103	102		
051.3	Bananes fraîches										
	Côte-d'Ivoire	99	113	107	94	92	92	98	98	96	
	Cameroun (Oriental)	100	100	100	106	100	100	100			
	Somalia	101	101								
	Guadeloupe	107	106	103	147	137	150	148	143	141	143
	Martinique	108	105	139	[141]	[140]	[140]	[148]	144	140	117
053.9	Autres fruits ou conserves										
	Martinique	91	116	101	109	108	104	115	122	121	120

EXPORTATIONS DES AOM

Indices détaillés des prix

1962 → 100

CST		1961	1963	1964	1965	1965			1966		
						II	III	IV	I	II	III
054.2	Légumes à cosse, secs										
	Haute-Volta	125	89	97							
	Niger	142	109	55		155					
	Madagascar	79	107	68	79	67	88	83	66	65	71
061	Sucre										
	Madagascar	107	123	131	124	121	118	132		82	45
	Réunion	115	120	118	109	118	112	108	107	118	111
	Guadeloupe	100	113	125	116	118	106	97	117	114	118
	Martinique	102	98	107	[105]	[105]	[105]	[105]	105	103	105
071.1.1	Café Robusta										
	Nouvelle-Calédonie	110	101	114	114						
	Côte-d'Ivoire	99	101	117	105	102	91	121	125	124	
	Togo	98	104	126	104	101	100	85	122	122	117
	Dahomey	96	91	103	87	90	81	84	93	93	
	Cameroun (Oriental)	103	104	140	104	100	97	108			
	Centrafrique	101	103	120	100	100	97	104	119	122	121
	Congo (Brazza)	101	102	123	107	85	98	136	114	116	120
	Congo (R.D.)		143								
	Madagascar	105	100	120	108	108	106	113	128	126	125
071.1.2	Café Arabica										
	Cameroun (Oriental)	100	96	110	118	125	118	107			
	Congo (R.D.)		95								
072.1	Cacao, fèves et brisures										
	Côte-d'Ivoire	106	108	112	83	99	71	64	78	88	
	Togo	105	107	113	92	82	67	64	77	101	113
	Cameroun (Oriental)	100	105	109	88	81	78	75			
	Congo (Brazza)	110	134	139	105	105	105	105	123	—	115
	Congo (R.D.)		119								
072.3	Beurre et pâte de cacao										
	Cameroun (Oriental)	104	107	117	87	95	71	72			
074.1	Thé										
	Congo (R.D.)		121								
075.1	Poivre, piments										
	Madagascar	114	72	56	66	64	67	73	91	74	85
075.2.1	Vanille										
	Madagascar	95	106	75	73	73	74	74	74	73	74
	Comores	90	90	75	73						
	Polynésie française	113	76	81							
075.2.3	Girofle										
	Madagascar	100	120	107	107	103	110	110	107	111	110
081	Aliments pour animaux										
	Saint-Pierre-et-Miquelon	89	98	105	123						
081.3.1	Tourteaux d'arachides										
	Niger	120	101	64		132	130				
	Sénégal	100	100	100	100	100	100	100	109		
081.3.3	Tourteaux de palmistes, de coprah										
	Congo (R.D.)		168								

EXPORTATIONS DES AOM

Indices détaillés des prix

1962 → 100

CST		1961	1963	1964	1965	1965			1966		
						II	III	IV	I	II	III
112.4.1	Rhum										
	Réunion	90	108	114	112	114	113	109	114	112	115
	Guadeloupe	105	126	136	137	133	137	139	136	131	133
	Martinique	100	105	111	[112]	[115]	[109]	[111]	144	146	148
	Guyane	83	102	119	92	99	—	90	85	—	82
121	Tabac brut et déchets										
	Madagascar	114	111	107	107	90	111	99		94	108
211.1	Peaux de bovins (sauf veaux) et d'équidés										
	Tchad	101	79	80	78	80	80	75	—		
	Somalia	100	98								
	Madagascar	119	100	91	85	83	91	85	86	109	148
211.4	Peaux de caprins										
	Somalia	126	98								
211.7	Peaux d'ovins										
	Somalia	100	98								
212	Pelleteries brutes										
	Somalia	115	157								
221.1.1	Arachides en coques										
	Madagascar	104	96	103	120	113	119	130	137	142	136
221.1.2	Arachides décortiquées										
	Mali	89	135	168	98	98	98	97	—	98	102
	Haute-Volta	92	238	274							
	Niger	100	97	97		118	100				
	Sénégal	100	100	100	100	100	99	101	104		
	Dahomey	97	96	84	93	94	92	—	87	83	
	Cameroun (Oriental)	96	100	90	99	103	88	—			
221.2	Coprah										
	Comores	105	113	120	134						
	Polynésie française	130	115	114							
221.3	Noix et amandes de palmistes										
	Côte-d'Ivoire	112	111	101	139	144	144	129	118	113	
	Togo	101	114	113	140	145	149	(138)	134	117	112
	Dahomey	107	122	118	136	137	157	139	150	150	
	Cameroun (Oriental)	102	113	115	140	146	145	138			
	Congo (Brazza)	100	120	117	121	119	119	128	113	135	146
221.8.1	Graines de sésame										
	Haute-Volta	141	143	144							
221.8.2	Amandes de karité										
	Haute-Volta	117	125	96							
231.1	Caoutchouc brut naturel										
	Cameroun (Oriental)	103	94	87	84	85	94	80			
	Centrafrique	105	97	83	84	81	84	80	86	87	82
	Congo (R.D.)		113								
241.2	Charbon de bois										
	Somalia	80	100								

EXPORTATIONS DES AOM

Indices détaillés des prix

1962 → 100

CST		1961	1963	1964	1965	1965			1966			
						II	III	IV	I	II	III	
242.3	Bois ronds, bruts, simplement équarris											
	Côte-d'Ivoire	105	105	114	109	108	108	109	110	106		
	Cameroun (Oriental)	106	99	104	110	110	117	102				
	Gabon	103	102	106	105	90	106	107	106	107	100	
	Congo (Brazza)	102	107	111	112	110	117	108	197	115	117	
	Congo (R.D.)	.	107
	Guyane	160	122	86	121	80	.	99	84	78	77	
243.3	Bois d'œuvre, de non conifères											
	Côte-d'Ivoire	103	100	121	116	120	113	112	109	104		
	Congo (Brazza)	96	82	78	77	76	77	75	—	—	68	
	Congo (R.D.)	.	119
263.1	Coton en masse											
	Mali	92	120	112	87	(107)	83	165	94	89	105	
	Haute-Volta	120	124	87								
	Niger	—	100	104		104	102					
	Togo	98	98	96	95	93	93	95	83	81	81	
	Dahomey	117	105	103	111	115	100	110	123	108		
	Cameroun (Oriental)	104	102	100	102	105	101	102				
	Tchad	99	98	98	98	98	98	99	98	94	99	
	Centrafrique	104	100	98	99	99	98	99	100	100	99	
	Congo (R.D.)	.	110
	Somalia	114	96
265.4	Sisal et similaires non filés, déchets											
	Madagascar	96	156	144	92	93	91	86	82	83	82	
	Comores	93	166	150	91							
271	Engrais naturels											
	Curaçao	95	100	97	97	98	88	103	97			
271.3	Phosphates de calcium naturels											
	Sénégal	107	105	106	100	98	100	100	102			
	Togo	103	92	92	108	100	108	120	128	128	128	
	Polynésie française	99	99	93								
276.2.2	Graphite naturel											
	Madagascar	95	100	102	103	103	106	102	102	108	107	
276.5.2	Mica											
	Madagascar	111	101	87	85	87	111	79	110	68	133	
281.3	Minerais et concentrés de fer											
	Mauritanie	.	100	102		105						
	Nouvelle-Calédonie	96	104	96	100							
283.2	Minerais et concentrés de nickel											
	Nouvelle-Calédonie	90	109	90	122							
283.3	Minerais et concentrés d'aluminium											
	Suriname	98	99	95	96							
283.5	Minerais et concentrés de zinc											
	Congo (R.D.)	.	116	.	.							

EXPORTATIONS DES AOM

Indices détaillés des prix

1962 → 100

CST		1961	1963	1964	1965	1965			1966		
						II	III	IV	I	II	III
283.6	Minerais et concentrés d'étain Congo (R.D.)	.	121	.							
283.7	Minerais et concentrés de manganèse Gabon Congo (R.D.)	— .	100 91	99 .	99	88	100	107	114	116	118
283.9.1	Minerais et concentrés de chrome Nouvelle-Calédonie	108 ^r	79 ^r	68 ^r	—						
283.9.8	Minerais et concentrés de non ferreux de base Haute-Volta	—	90	92							
286	Minerais et concentrés de thorium, d'uranium Gabon	—	95	95	96	102	96	86	97	.	109
291.1.6	Nacre Polynésie française	126	82	86							
292	Matières brutes d'origine végétale n.d.a. Madagascar	115	100	101	110	112	115	112	123	142	136
292.2	Gomme laque, gomme naturelle Mauritanie	98	113	119		61					
331	Pétroles bruts et partiellement raffinés Gabon Congo (Brazza)	97 113	89 99	95 98	92 102	92 97	98 108	94 106	94 96	84 ^r 99	90 —
332.1	Essence pour moteurs Curaçao Aruba	110 118	86 90	73 90	74 86	72 90	76 83	75 83	75 83		
332.2	Pétrole lampant, kérosène, white-spirit Curaçao Aruba	108 106	88 94	80 81	78 78	78 75	79 80	76 75	78 75		
332.3 ¹⁾	Gasoil, fuel-oil léger Curaçao Aruba	108 108	93 97	82 92	73 81	73 80	72 80	71 78	88 90		
332.4 ¹⁾	Fuel-oil lourd, fuel-oil résiduel Curaçao Aruba	105 104	99 99	95 96	93 94	94 94	90 93	92 94			
332.5	Huile graissage lubrifiants Curaçao	116	92	94	90	88	89	89	82		
421.4	Huile d'arachide Niger Sénégal	129 100	97 101	130 101	100	142 97	125 99	101	96		

¹⁾ 1966: 332.30 = 332.30 + 332.40

EXPORTATIONS DES AOM



Indices détaillés des prix

1962 → 100

CST		1961	1963	1964	1965	1965			1966		
						II	III	IV	I	II	III
422.2	Huile de palme										
	Dahomey	94	101	102	111	109	120	109	95	79	
	Congo (Brazza)	92	105	104	97	109	101	96	76	—	72
	Congo (R.D.)	.	124	.							
422.4	Huile de palmiste										
	Congo (R.D.)	.	134	.					127	127	
	Dahomey										
551	Huiles essentielles, produits aromatiques										
	Madagascar	98	95	88	92	91	84	96	109	92	106
	Réunion	104	85	82	85	82	90	84	84	89	93
	Comores	90	95	94	102						
	Guyane	88	102	98	85	—	106	46	113	—	71
631.1	Feuilles de bois de 5 m/m										
	Gabon	100	94	105	104	111	104	93	102	102	103
	Congo (Brazza)	77	119	141	121	140	153	92	148	166	169
631.2	Bois de placage et panneaux										
	Gabon	102	100	110	114	114	116	112	104	103	100
667.2	Diamants non industriels										
	Centrafrique	92	163	179	169	169	173	175	236	139	171
	Congo (Brazza)	73	69	76	78	71	94	78	61	74	71
	Congo (R.D.)	.	110	.							
682	Cuivre										
	Congo (R.D.)	.	128	.							
683.1	Nickel										
	Nouvelle-Calédonie	98	96	94	94						
683.2	Mattes de Nickel										
	Nouvelle-Calédonie	99	107	.							
684.1	Aluminium brut										
	Cameroun (Oriental)	100	101	101	103	102	100	102			
686.1	Zinc brut										
	Congo (R.D.)	.	118	.							
687.1	Etain brut										
	Congo (R.D.)	.	123	.							
689.5.1	Cobalt et alliages										
	Congo (R.D.)	.	85	.							

EXPORTATIONS DES AOM
Indices de volume (Série provisoire)

1962 —→ 100

	1961	1963	1964	1965	1965			1966		
					II	III	IV	I	II	III
Mauritanie	73	647	1 582		1 989					
Mali	146	87	104	132	194	128	84	91	120	83
Haute-Volta	75	113	112							
Niger	77	111	127		156 ^r	44				
Sénégal	101	89	100	106	138	107	69	128		
Côte-d'Ivoire	96	121	145	152	158	114	150	179	140	
Togo	108	102	159	151	141 ^r	139 ^r	154	222	203	199
Dahomey	129	104	110	102	131	123	96	75	128	
Cameroun (Oriental)	94	112	107		165					
Tchad	133	141	163	167	237	182	152	170	239	107
Centrafrique	97	134	156 ^r	151	234	101	141	180	202	214
Gabon	94	127	150	164	186 ^r	158	181	155	138	172
Congo (Brazza)	62	132	147	145	131 ^r	118	181	87	70	175
Congo (R.D.)	[91]	85	[120]							
Rwanda	.	.	.							
Burundi	.	.	.							
Somalia	96	115	.							
Madagascar	80	83	88	93	85	110	104	85	95	100
EAMA	[95]	102	[133]							
— Congo (R.D.)	95	112	[139]							
Curaçao	94	107	116	114	115	98	111	112		
Aruba	95	98	96	91	91	102	104	102		
Suriname	101	110	118	143						
Côte française des Somalis	—	—	—		—	—				
Comores	111	171	171 ^r	161						
Saint-Pierre-et-Miquelon	140	105	115	100						
Nouvelle-Calédonie	180 ^r	128 ^r	188 ^r	176						
Polynésie française	103	95	105 ^r							
TOM	[98]	[104]	[109]							
Réunion	98	100 ^r	100	98	24 ^r	79	186	147	29	96
Guadeloupe	100 ^r	98	77	85	117	101 ^r	80	92	123	63
Martinique	96	102	72 ^r	[109]	[120]	[144]	[80]	67	106	107
Guyane	83	130 ^r	137	534	[576]	.	722	514	650	743
DOM	100	100	83	[99]	[80]	[93]	[114]	101	98	91
AOM:										
→ 	[96]	[103]	[121]							
— Congo (R.D.)	[96]	[107]	[121]							
→ 	[96]	[99]	[118]							
— Congo (R.D.)	[96]	[111]	[111]							

EXPORTATIONS DES AOM

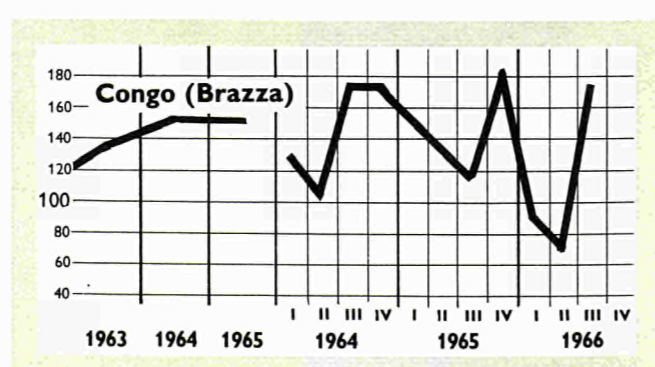
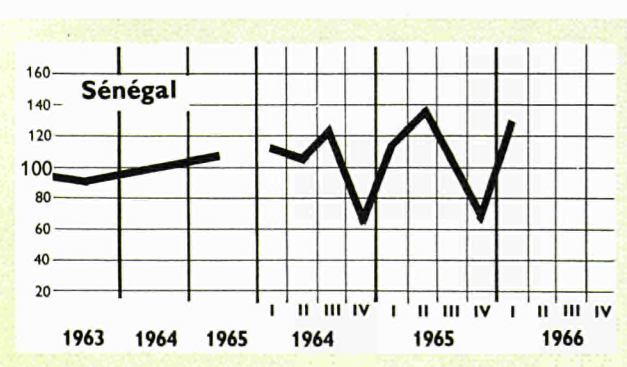
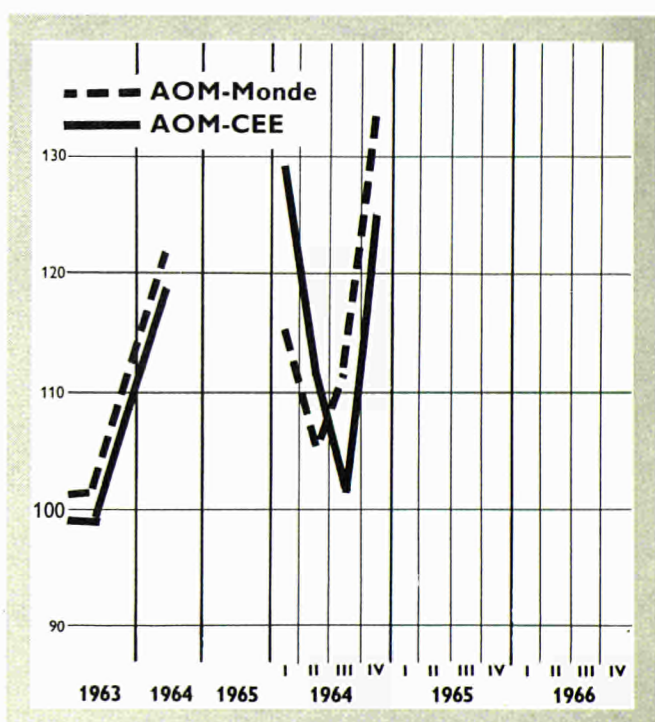
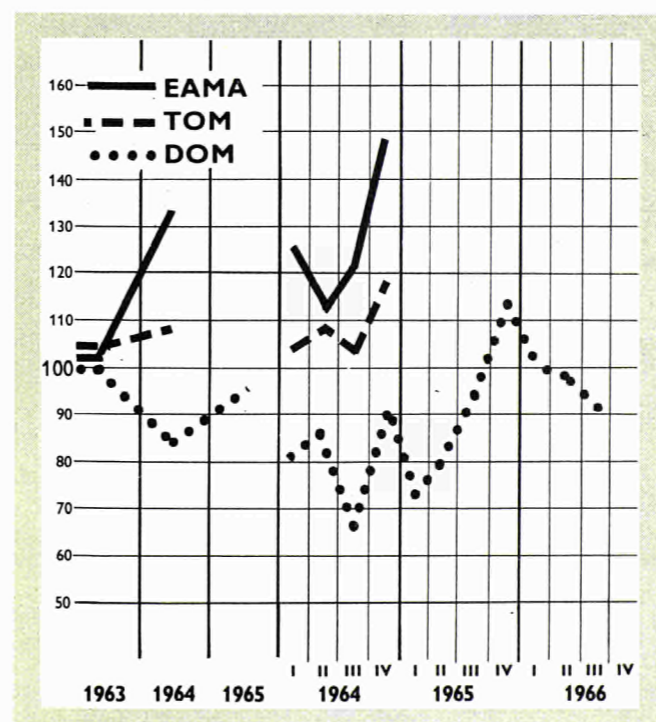
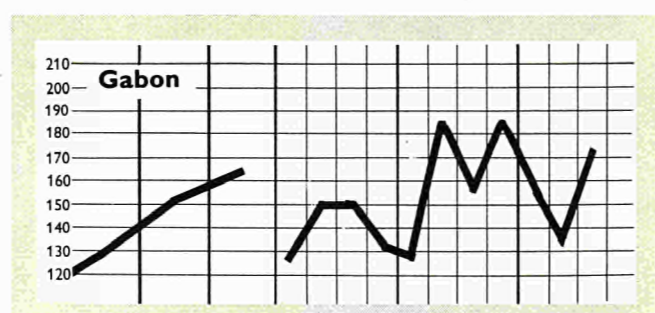

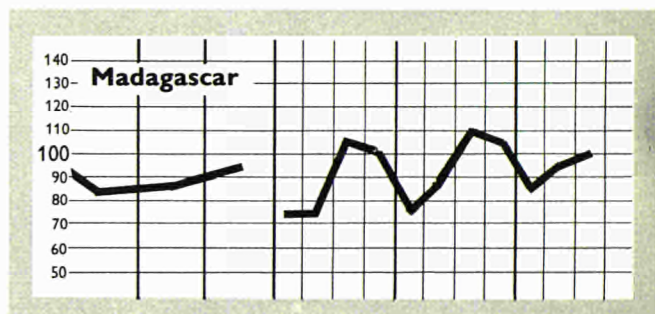
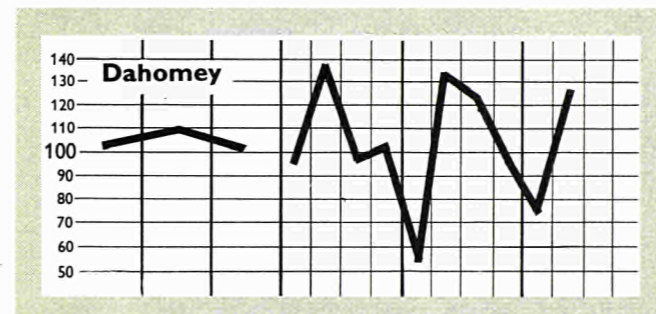
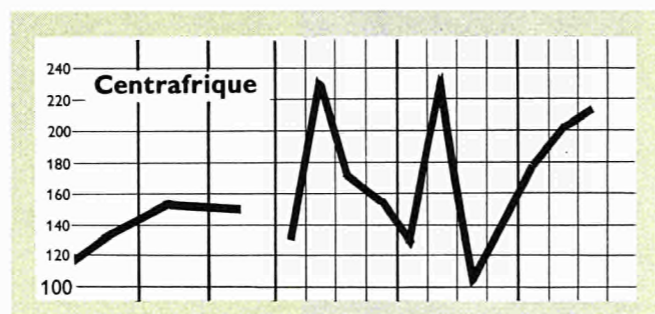


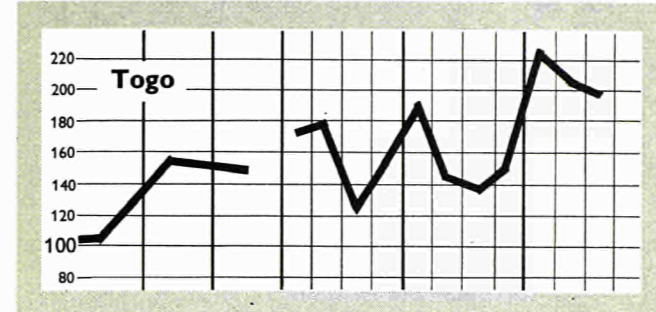
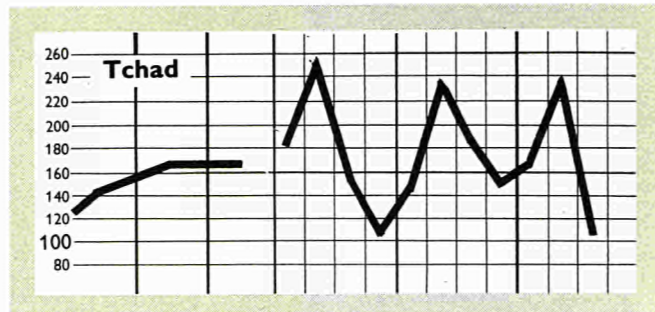
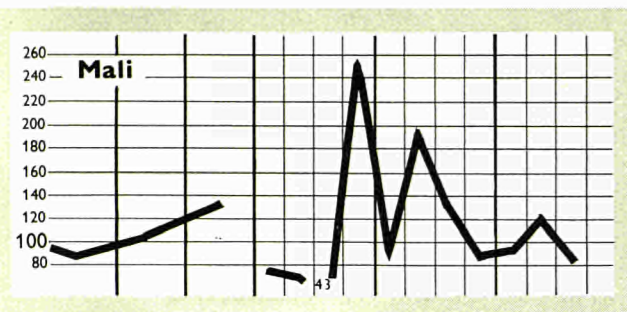
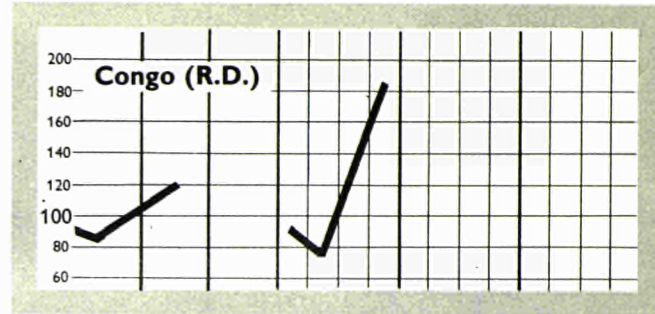
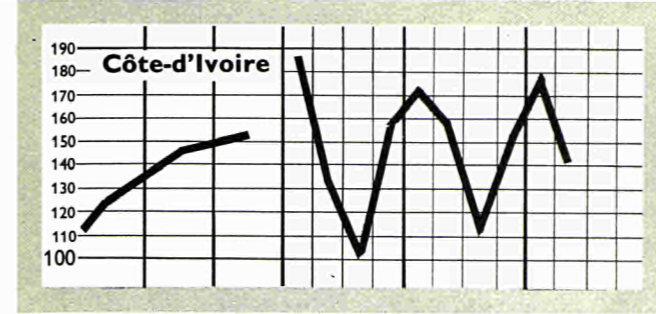
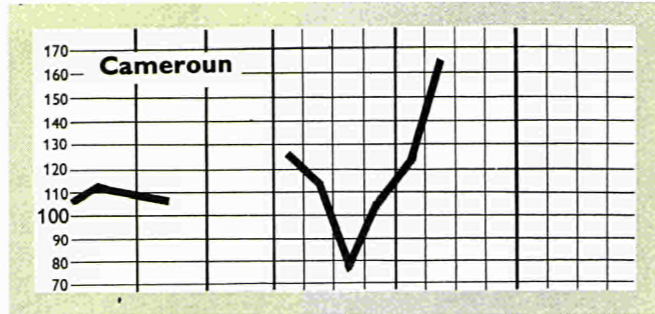
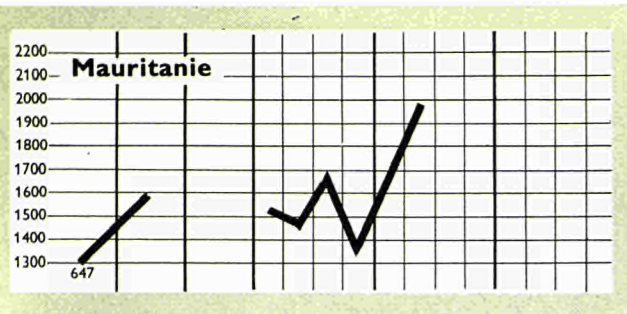
Indices de volume (série provisoire)

1962 → 100

EXPORTATIONS DES AOM

Indices de volume (série provisoire)

1962 → 100



Associés d'Outre-Mer
STATISTIQUE DU COMMERCE EXTÉRIEUR

Überseeische Assoziierte
AUSSENHANDELSSTATISTIK

Associati d'Oltremare
STATISTICA DEL COMMERCIO CON L'ESTERO

Overzeese Geassocieerden
STATISTIEK VAN DE BUITENLANDSE HANDEL

Overseas Associates
FOREIGN TRADE STATISTICS

Togo

1967 — No. 2

JAN.-SEPT. 1966

JAN.-SEPT. 1966

GEN.-SEPT. 1966

JAN.-SEPT. 1966

JAN.-SEPT. 1966

TOGO

1966/III

TABLE DES MATIÈRES

De 1961 au 30-9-1966	
Importations par origine	30
Exportations par destination	31
Balance commerciale	31
Importations par classe de produits	32
Exportations par principaux produits	33
Du 1-1-1966 au 30-9-1966	
Importations des produits par origine	34
Exportations des produits par destination	43
Exportations : détail des principaux produits	46

Source: Service statistique du Togo

INHALTVERZEICHNIS

Von 1961 bis 30-9-1966	
Einfuhr nach Ursprung	30
Ausfuhr nach Bestimmung	31
Einfuhr-Ausfuhrüberschuß	31
Einfuhr nach Warenklassen	32
Ausfuhr nach wichtigsten Waren	33
Von 1-1-1966 bis 30-9-1966	
Einfuhr der Waren nach Ursprung	34
Ausfuhr der Waren nach Bestimmung	43
Ausfuhr von Spezifische Waren	46

Quelle: Service statistique du Togo

INDICE GENERALE

Dal 1961 al 30-9-1966	
Importazioni per origine	30
Esportazioni per destinazione	31
Bilancia commerciale	31
Importazioni per classe di prodotti	32
Esportazioni per principali prodotti	33
Dal 1-1-1966 al 30-9-1966	
Importazioni dei prodotti per origine	34
Esportazioni dei prodotti per destinazione	43
Esportazioni di prodotti specifici per destinazione	46

Fonte: Service statistique du Togo

INHOUD

Van 1961 tot 30-9-1966	
Invoer volgens herkomst	30
Uitvoer volgens bestemming	31
Handelsbalans	31
Invoer volgens groepen van produkten	32
Uitvoer volgens voornaamste produkten	33
Van 1-1-1966 tot 30-9-1966	
Invoer der produkten volgens herkomst	34
Uitvoer der produkten volgens bestemming	43
Uitvoer der specifieke produkten	46

Bron: Service statistique du Togo

CONTENTS

From 1961 to 30-9-1966	
Imports by origin	30
Exports by destination	31
Balance of trade	31
Imports by category of product	32
Exports by major product	33
From 1-1-1966 to 30-9-1966	
Imports of product by origin	34
Exports of product by destination	43
Exports by major product	46

Source: Service statistique du Togo

OBSERVATIONS — ANMERKUNGEN OSSERVAZIONI — OPMERKINGEN — NOTES

1000 Frs CFA = 4,051 \$

Togo

Importations par origine

	1961	1962	1963	1964	1965	1-1/30-9		
						1964	1965	1966
1 000 kg								
Monde	121 600	141 900	143 400	156 657	170 399	119 886	129 580	159 225
CEE	57 395	44 423	42 086	45 600	58 704	32 601	44 916	53 583
France	36 944	33 086	24 787	23 993	27 802	17 685	20 519	25 393
U.E.B.L.	12 936	7 316	13 313	7 492	4 808	5 929	4 426	3 092
Pays-Bas	962	1 272	999	1 336	683	1 057	473	977
Allemagne (R.F.)	6 136	1 594	1 770	9 007	19 393	5 011	15 864	18 792
Italie	417	1 155	1 217	3 772	6 018	2 919	3 634	5 329
Royaume-Uni	1 818	2 995	1 663	2 632	2 020	2 033	1 523	2 058
Etats-Unis	1 146	11 821	1 770	3 579	2 402	1 953	1 489	1 858
Espagne	6 824	6 859	7 806	12 804	7 219	6 504	5 686	5 257
Yougoslavie	14	10 399	9 787	2 174	11 575	2 115	9 563	1 516
U.R.S.S.	2 626	8 953	1 748	3 761	5 640	2 735	4 754	3 663
Pologne	2 074	4 898	12 252	11 320	10 148	11 231	7 711	2 979
Tchécoslovaquie	—	1 040	604	57	85	38	55	6 662
Roumanie	—	—	—	—	—	—	—	5 251
Egypte	—	—	—	—	188	—	154	6 545
Ghana	2 623	2 551	3 214	3 004	3 304	1 750	2 699	3 912
Dahomey	1 788	2 505	4 599	5 442	5 540	4 037	4 292	2 653
Nigeria	925	2 425	3 104	4 763	4 154	3 460	3 447	2 443
Canada	1	579	1 887	2 831	2 600	2 081	2 003	3 279
Curaçao	—	—	—	—	—	—	—	9 008
Vénézuéla	3 671	4 358	7 446	15 423	23 928	13 136	18 985	11 844
Irak	1 907	3 521	6 086	6 385	11 195	5 633	6 818	13 457
Iran	—	—	—	263	—	263	—	3 843
Chine Continentale	114	729	321	1 172	1 041	895	617	2 368
Japon	1 958	1 877	2 633	6 305	4 938	4 598	3 591	3 629
Autres pays	36 716	32 237	36 394	29 142	15 718	24 823	11 277	13 417
1 000 \$								
Monde	26 234	27 239	29 031	41 664	44 963	30 812	34 744	35 281
CEE	14 158	13 038	14 050	20 817	25 140	15 562	19 950	18 136
France	10 788	9 045	9 711	11 727	14 054	8 892	11 011	11 080
U.E.B.L.	397	468	686	395	328	331	242	583
Pays-Bas	1 057	1 576	1 508	2 547	1 420	1 864	998	1 483
Allemagne (R.F.)	1 766	1 594	1 609	5 560	8 756	4 013	7 297	4 394
Italie	150	365	536	589	581	462	402	597
Royaume-Uni	2 775	3 507	2 896	3 979	2 637	2 916	2 000	2 917
Etats-Unis	591	1 166	1 225	1 314	1 477	901	1 072	1 139
Espagne	229	269	369	437	381	278	292	323
Yougoslavie	20	757	354	164	220	137	175	46
U.R.S.S.	80	393	291	534	780	356	641	559
Pologne	62	132	247	296	274	271	218	78
Tchécoslovaquie	—	129	92	56	74	39	58	218
Roumanie	—	—	—	—	—	—	—	99
Egypte	—	—	—	—	—	—	36	159
Ghana	1 904	996	1 376	1 103	1 019	689	857	1 200
Dahomey	251	500	607	913	962	609	718	637
Nigeria	30	150	161	265	231	208	195	240
Canada	2	92	258	457	426	335	333	515
Curaçao	—	—	—	—	—	—	—	172
Vénézuéla	93	94	211	445	620	372	475	300
Irak	111	198	313	310	360	273	219	403
Iran	—	—	—	13	—	13	—	112
Chine Continentale	24	205	267	642	609	410	416	910
Japon	871	1 392	2 595	5 893	6 270	4 184	4 549	4 442
Autres pays	5 033	4 221	3 719	4 026	3 442	3 250	2 540	2 676

Exportations par destination

Togo

	1961	1962	1963	1964	1965	1-1/30-9		
						1964	1965	1966
Monde	123 100	235 855	495 552	867 310	873 007	635 505	594 170	878 643
CEE	66 919	115 107	261 466	459 950	608 079	336 632	419 071	606 352
France	56 458	51 063	97 019	172 047	235 272	126 278	170 915	283 589
U.E.B.L.	1 365	3 325	39 251	42 635	59 362	27 814	40 123	54 141
Pays-Bas	7 797	26 096	21 344	126 151	16 870	91 512	68 820	195 933
Allemagne (R.F.)	1 046	1 249	1 742	39 072	71 201	28 096	70 589	35 704
Italie	253	33 374	102 110	80 045	80 374	62 932	68 624	36 986
Royaume-Uni	3 797	11 586	4 303	16 287	19 519	7 920	8 544	3 778
Etats-Unis	7 429	4 429	41 126	44 758	14 176	29 416	14 175	1 753
Yougoslavie	—	10 160	349	9 061	990	1 411	190	—
U.R.S.S.	—	500	0	509	1 101	9	1 101	—
Ghana	5 252	1 380	1 019	464	76	428	48	546
Dahomey	1 651	1 852	2 277	2 298	3 130	1 675	2 336	2 125
Brésil	—	14 138	100 798	21 222	10 264	10 330	10 264	—
Japon	17 312	39 651	52 417	106 906	97 115	75 001	65 956	79 539
Australie	—	—	—	131 616	82 069	104 722	65 945	166 659
Autres pays	20 740	37 052	31 797	74 239	36 488	67 961	6 540	17 891
Monde	18 695	17 713	18 265	30 173	27 056	23 442	20 671	29 274
CEE	13 486	12 145	13 609	21 594	21 717	16 712	16 964	22 718
France	10 804	8 969	9 447	13 301	11 747	10 807	9 208	12 303
U.E.B.L.	595	1 025	1 063	1 904	1 739	1 243	1 350	1 802
Pays-Bas	1 799	997	1 127	2 256	3 365	1 939	1 944	5 151
Allemagne (R.F.)	207	413	475	1 742	2 449	1 270	2 333	1 431
Italie	81	741	1 497	2 932	2 417	1 452	2 129	2 031
Royaume-Uni	251	214	283	354	538	191	416	574
Etats-Unis	2 504	1 731	1 358	3 008	180	2 825	179	760
Yougoslavie	—	119	184	212	521	128	101	—
U.R.S.S.	—	191	—	374	600	12	600	—
Ghana	835	274	178	105	69	94	62	363
Dahomey	348	330	489	487	532	365	401	432
Brésil	—	140	985	227	116	104	116	—
Japon	429	477	584	1 190	1 181	844	810	1 184
Australie	—	—	—	1 365	1 116	1 098	783	2 466
Autres pays	842	2 092	595	1 631	1 086	1 069	239	777

Balance commerciale

1 000 \$

Monde	— 7 539	— 10 066	— 10 066	— 11 491	— 17 907	— 7 370	— 14 073	— 6 007
CEE	— 672	— 903	— 441	+ 777	— 3 423	+ 1 150	+ 2 986	+ 4 582

CST		1961	1962	1963	1964	1965	1-1/30-9		
							1964	1965	1966
1 000 \$									
0 + 1	<i>Alimentation, boissons, tabac</i>								
	Monde	5 231	7 587	7 062	9 038	7 779	6 700	5 704	8 053
	CEE	2 219	2 742	2 441	3 298	2 808	2 537	1 974	2 789
	Royaume-Uni	680	1 825	1 469	1 826	1 439	1 331	1 071	1 720
	Etats-Unis	221	741	681	532	398	373	192	449
	U.R.S.S.	—	88	176	381	588	240	473	510
	Sénégal	6	364	404	216	129	189	99	91
	Ghana	193	156	376	372	462	169	388	685
	Dahomey	94	224	219	282	347	192	281	179
	Canada	—	90	253	456	418	335	326	509
	Cambodge	324	222	185	323	311	259	209	42
2 + 4	<i>Matières premières</i>								
	Monde	1 053	939	1 201	1 109	888	894	670	822
	CEE	43	70	46	78	91	73	49	123
	Etats-Unis	—	81	103	88	21	74	21	8
	Espagne	180	182	299	205	192	172	152	154
	Sénégal	140	200	217	255	171	192	108	27
	Ghana	371	241	334	239	201	191	163	251
	Nigeria	20	125	126	159	136	118	112	81
3	<i>Produits énergétiques</i>								
	Monde	1 948	1 679	1 735	1 874	1 578	1 460	1 179	1 505
	CEE	274	166	200	346	378	272	285	334
	Vénézuéla	93	94	211	445	620	372	475	299
	Irak	111	198	313	310	355	273	215	403
7	<i>Machines et matériel de transport</i>								
	Monde	6 516	5 302	5 412	9 921	14 560	7 445	12 126	8 144
	CEE	4 372	3 572	3 854	7 909	12 267	6 021	10 320	6 586
	Royaume-Uni	790	615	648	657	615	483	476	479
	Etats-Unis	250	261	317	516	850	340	714	459
	Suisse	11	31	79	117	378	90	345	122
	Côte-d'Ivoire	847	53	45	74	36	43	1	3
	Ghana	71	145	94	77	88	60	71	86
	Dahomey	39	120	175	270	103	154	53	73
5 + 6 + 8	<i>Autres produits industriels</i>								
	Monde	11 479	11 582	13 621	19 721	20 158	14 311	15 064	16 753
	CEE	7 228	6 496	7 507	9 185	9 594	6 657	7 321	8 293
	Royaume-Uni	1 298	1 067	777	1 482	580	1 094	451	714
	Etats-Unis	45	50	110	147	174	99	115	189
	Yougoslavie	20	530	281	158	215	131	170	45
	Ghana	362	451	570	414	267	269	234	178
	Dahomey	96	122	164	338	491	246	372	372
	Pakistan	75	63	79	134	310	95	187	185
	Chine Continentale	11	109	252	550	531	331	380	624
	Japon	835	1 344	2 561	5 526	6 038	3 922	4 379	4 289

Exportations par principaux produits

Togo

CST		1961	1962	1963	1964	1965	1-1/30-9		
							1964	1965	1966
1 000 kg									
071.1.1	<i>Café robusta</i>								
	Monde	10 230	11 541	6 223	16 140	10 650	13 233	8 591	73 960
	CEE	7 345	8 088	5 640	13 120	10 135	10 814	8 076	12 028
072.1	<i>Cacao en fèves et brisures</i>								
	Monde	11 534	11 079	10 263	13 488	17 153	9 678	13 635	12 744
	CEE	7 656	8 502	8 630	11 496	16 553	7 686	13 035	11 043
221.3	<i>Noix et amandes de palmistes</i>								
	Monde	11 140	10 400	12 748	14 477	15 316	11 555	11 816	16 101
	CEE	11 139	10 301	12 748	14 377	15 116	11 455	11 616	16 101
263.1	<i>Coton égrené en masse</i>								
	Monde	2 433	1 911	2 751	1 311	2 301	1 042	1 046	1 824
	CEE	2 011	1 911	2 238	1 021	802	753	455	809
	Royaume-Uni	—	—	215	57	401	57	401	837
	Yougoslavie	—	—	297	216	990	216	190	—
271.3	<i>Phosphates de calcium naturels</i>								
	Monde	57 162	184 725	441 434	801 466	812 624 ^r	483 501	446 922	823 063
	CEE	21 414	78 114	228 965	407 242	557 524 ^r	295 222	279 519	561 564
1 000 \$									
071.1.1	<i>Café robusta</i>								
	Monde	5 044	5 791	4 244	10 228	5 529	8 418	4 648	9 133
	CEE	3 901	4 353	2 988	8 092	5 214	6 695	4 334	7 322
072.1	<i>Cacao en fèves et brisures</i>								
	Monde	5 222	4 790	4 763	6 613	6 833	4 855	5 868	4 598
	CEE	3 511	3 666	4 000	5 609	6 540	3 851	5 575	3 874
221.3	<i>Noix et amandes de palmistes</i>								
	Monde	1 248	1 149	1 603	1 803	2 366	1 436	1 834	2 143
	CEE	1 248	1 138	1 603	1 792	2 337	1 424	1 805	2 143
263.1	<i>Coton égrené en masse</i>								
	Monde	1 264	1 017	1 430	672	1 161	534	525	791
	CEE	1 024	1 017	1 165	516	392	378	225	349
	Royaume-Uni	—	—	110	31	200	31	200	367
	Yougoslavie	—	—	156	115	521	115	101	—
271.3	<i>Phosphates de calcium naturels</i>								
	Monde	627	1 979	4 238	7 891	8 902	5 760	6 045	12 102
	CEE	240	828	2 168	3 827	6 032	2 852	4 068	8 190

CST	PRODUIT		VALEUR 1 000 \$	CST	PRODUIT		VALEUR 1 000 \$	CST	PRODUIT		VALEUR 1 000 \$	
	Origine	Unité			Origine	Unité			Origine	Unité		
.	COMMERCE TOTAL											
	MONDF	T	159224	35281	BULGARIE		4	2	FRANCE		19	21
	CEE		53583	18136	AFR.NORD ESPAGN		161	76	PAYS-BAS		7	7
	ADM		15220	1582	MAROC		235	97	GRECE		0	1
	AFRIQUE NON ADM		14487	1998	ALGERIE		1	1				
	FRANCE		25393	11080	EGYPTE		197	29	024 FROMAGE ET CAILLEBOTTE			
	BELGIQUE-LUXBG		3092	583	.HAUTE-VOLTA		175	64	MONDE	T	44	64
	PAYS-BAS		977	1483	.NIGER		583	84	CEE		43	62
	ALLEMAGNE R.F.		18792	4394	.SENEGAL		197	25	FRANCE		39	59
	ITALIE		5329	597	.COTE D IVOIRE		10	11	PAYS-BAS		3	3
	ROYAUME-UNI		2058	2917	GHANA		1623	685	ALLEMAGNE R.F.		1	1
	IRLANDE		8	3	.DAHOMY		157	34	SUISSE		1	1
	NORVEGE		3371	68	NIGERIA, FEDER.		28	9				
	SUEDE		276	91	.CONGO R.D.		12	2	025 OEUFS D OISEAUX			
	FINLANDE		30	21	REP.AFRIQUE SUD		245	29	MONDE	T	1	1
	SUISSE		30	199	ETATS-UNIS		1211	233	AFRIQUE NON ADM		1	1
	AUTRICHE		13	10	CANADA		3279	509	GHANA		1	1
	PORTUGAL		28	7	ISRAEL		3	1				
	ESPAGNE		5257	323	CAMBODGE		255	42	031 POISSONS			
	YUGOSLAVIE		1516	46	CHINE CONTINENT		1865	284	MONDE	T	4800	1092
	GRECE		206	98	JAPON		7	3	CEE		5	10
	U R S S		3663	559	HONG-KONG		151	22	ADM		166	15
	ZONE MARK EST		2	3					AFRIQUE NON ADM		1309	581
	POLOGNE		2979	78	001 ANIMAUX VIVANTS				FRANCE		5	10
	TCHECOSLOVAQUIE		6662	218	MONDE	T	374	126	U R S S		3321	487
	HONGRIE		79	89	CEE		2	5	.SENEGAL		164	14
	ROUMANIE		5251	99	ADM		315	106	GHANA		1309	581
	BULGARIE		4	2	AFRIQUE NON ADM		57	14				
	AFR.NORD ESPAGN		202	84	ALLEMAGNE R.F.		2	5	032 PREP CONS POISSONS CRUST			
	MAROC		524	169	.HAUTE-VOLTA		174	64	MONDE	T	215	116
	ALGERIE		454	38	.NIGER		132	39	CEE		21	18
	EGYPTE		6545	159	GHANA		41	11	ADM		9	6
	.MALI		2	4	.DAHOMY		8	2	AFRIQUE NON ADM		177	88
	.HAUTE-VOLTA		175	65	NIGERIA, FEDER.		15	3	FRANCE		9	12
	.NIGER		586	85					PAYS-BAS		11	4
	.SENEGAL		1390	400	011 VIANDE FRAICHE REFRIG CONGEL				ALLEMAGNE R.F.		1	1
	GUINEE, REP.		2	2	MONDE	T	30	33	GRECE		1	2
	LIBERIA		101	3	CEE		15	24	AFR.NORD ESPAGN		4	2
	.COTE D IVOIRE		946	149	ADM		13	8	MAROC		141	73
	GHANA		3912	1200	AFRIQUE NON ADM		1	1	.SENEGAL		7	4
	.DAHOMY		2653	637	FRANCE		15	24	.COTE D IVOIRE		2	2
	NIGERIA, FEDER.		2443	240	.NIGER		13	8	GHANA		32	13
	.CAMEROUN R.F.		194	22	NIGERIA, FEDER.		1	1	JAPON		7	3
	.TCHAD		4	1					042 RIZ			
	.GABON		89	33	012 VIANDES ETC SECHEES SAL FUM				MONDE	T	2800	437
	.CONGO(BRAZZA)		1	1	MONDE	T	3	7	CEE		7	2
	.CONGO R.D.		14	5	CEE		3	7	ADM		6	1
	RHODESIE DU SUD		2	3	FRANCE		2	5	AFRIQUE NON ADM		232	35
	MALAWI		56	66	ALLEMAGNE R.F.		1	2	FRANCE		7	2
	REP.AFRIQUE SUD		246	35					EGYPTE		197	29
	ETATS-UNIS		1858	1139	013 PREP ET CONSERVE DE VIANDE				GHANA		35	6
	CANADA		3279	515	MONDE	T	109	107	.DAHOMY		6	1
	CUBA		1	3	CEE		55	78	ETATS-UNIS		283	51
	.ANTILLES NFERL		117	7	AFRIQUE NON ADM		44	21	CAMBODGE		255	42
	.CURACAO		9008	172	FRANCE		31	48	CHINE CONTINENT		1865	284
	.ARUBA		41	2	PAYS-BAS		16	20	HONG-KONG		151	22
	COLOMBIE		82	2	ALLEMAGNE R.F.		8	9				
	VENEZUELA		11844	300	ITALIE		1	2	046 SEMOULE ET FARINE DE FROMENT			
	IRAK		13457	403	GRECE		9	8	MONDE	T	5496	779
	IRAN		3843	112	GHANA		42	19	CEE		1386	163
	ISRAEL		4	29	NIGERIA, FEDER.		3	2	ADM		18	3
	KOWEIT		2517	86					AFRIQUE NON ADM		2	1
	PAKISTAN		478	195	022 LAIT ET CREME DE LAIT				FRANCE		1347	159
	INDE, SIKKIM		353	149	MONDE	T	584	252	BELGIQUE-LUXBG		40	4
	CAMBODGE		255	42	CEE		364	155	U R S S		258	22
	CHINE CONTINENT		2368	910	AFRIQUE NON ADM		85	40	GHANA		2	1
	COREE DU SUD		1	2	FRANCE		155	75	.DAHOMY		18	3
	JAPON		3629	4442	PAYS-BAS		190	72	ETATS-UNIS		553	80
	FORMOSE (TAIWAN)		31	37	ALLEMAGNE R.F.		15	5	CANADA		3278	509
	HONG-KONG		493	360	ITALIE		2	3				
	AUSTRALIE		3	7	SUISSE		3	1	047 SEMOULE FARINE AUT CEREALES			
					GHANA		85	40	MONDE	T	523	82
					ETATS-UNIS		132	56	CEE		51	13
0	PRODUITS ALIMENTAIRES				023 BEURRE				AFRIQUE NON ADM		245	29
	MONDE	T	23256	4996	MONDE	T	27	29				
	CEE		8341	2019	CEE		26	28				
	ADM		1136	221								
	AFRIQUE NON ADM		2490	926								
	FRANCE		5197	1293								
	BELGIQUE-LUXBG		2154	327								
	PAYS-BAS		291	146								
	ALLEMAGNE R.F.		243	72								
	ITALIE		456	182								
	ROYAUME-UNI		617	170								
	SUISSE		6	9								
	GRECE		49	19								
	U R S S		3579	509								
	POLOGNE		50	5								
	TCHECOSLOVAQUIE		200	17								
	HONGRIE		12	4								

CST	PRODUIT		VALEUR 1 000 \$	CST	PRODUIT		VALEUR 1 000 \$	CST	PRODUIT		VALEUR 1 000 \$			
	Origine	Quantité Unité			Origine	Quantité Unité			Origine	Quantité Unité				
	PAYS-BAS	4	2		CEE	4486	553		CEE	17	9			
	ALLEMAGNE R.F.	5	4		FRANCE	1991	247		FRANCE	2	3			
	GHANA	3	2		BELGIQUE-LUXBG	419	45		BELGIQUE-LUXBG	15	6			
	JAPON	8	3		PAYS-BAS	4	1							
					ALLEMAGNE R.F.	2073	260							
661	CHAUX CIMENTS OUVR PR BATIMENT			674	LARGES PLATS ET TOLES			686	ZINC					
	MONDE	T	47735	1016		MONDE	T	2560	509		MONDE	T	3	1
	CEE		21990	508		CEE		651	123		CEE		2	1
	AFRIQUE NON ADM		6490	134		AFRIQUE NON ADM		101	25		FRANCE		2	1
	FRANCE		9319	205		FRANCE		505	93		687	ETAIN		
	BELGIQUE-LUXBG		250	6		BELGIQUE-LUXBG		43	10		MONDE	T	1	2
	ALLEMAGNE R.F.		12405	296		ALLEMAGNE R.F.		103	20		CEE		1	2
	ITALIE		15	2		NIGERIA, FEDER.		100	25		FRANCE		1	2
	NORVEGE		3359	64		JAPON		1808	361					
	YUGOSLAVIE		1484	26	675	FEUILLARDS					691	CONSTRUCT METALL ET PARTIES		
	POLOGNE		2892	55		MONDE	T	19	6		MONDE	T	508	202
	TCHECOSLOVAQUIE		6269	129		CEE		19	5		CEE		494	178
	ROUMANIE		5251	99		FRANCE		6	1		AOM		3	5
	MAROC		133	18		ALLEMAGNE R.F.		12	4		FRANCE		404	165
	EGYPTE		6000	103		676	RAILS AUT ELEM O VOIES FER				PAYS-BAS		61	4
	GHANA		353	11		MONDE	T	304	50		ALLEMAGNE R.F.		29	9
	NIGERIA, FEDER.		4	1		CEE		304	50		ROYAUME-UNI		3	12
662	PIECES DE CONSTR EN CERAM					FRANCE		202	35		.COTE D IVOIRE		3	5
	MONDE	T	224	51		ALLEMAGNE R.F.		102	15		ETATS-UNIS		6	6
	CEE		218	50		677	FILS FER ACIER SF FIL MACH				692	RESERVOIRS FUTS ETC METALL		
	FRANCE		114	21		MONDE	T	327	72		MONDE	T	139	71
	BELGIQUE-LUXBG		5	2		CEE		319	71		CEE		88	38
	ALLEMAGNE R.F.		92	25		AOM		7	1		AOM		23	23
	ITALIE		8	2		FRANCE		6	1		AFRIQUE NON ADM		28	10
663	ARTICLES MINERAUX NDA					FRANCE		37	7		FRANCE		48	17
	MONDE	T	50	30		ALLEMAGNE R.F.		282	63		ALLEMAGNE R.F.		1	4
	CEE		47	26		.COTE D IVOIRE		6	1		ITALIE		39	17
	AFRIQUE NON ADM		1	1		678	TUB TUYAUX RACC FON FER AC				AFR. NORD ESPAGN		11	2
	FRANCE		46	22		MONDE	T	1210	369		MAROC		2	1
	ALLEMAGNE R.F.		2	4		CEE		1196	360		ALGERIE		3	2
	ROYAUME-UNI		2	2		AOM		3	2		EGYPTE		1	2
	GHANA		1	1		FRANCE		416	152		.SENEGAL		2	1
	ETATS-UNIS		0	1		PAYS-BAS		5	5		GHANA		4	1
664	VERRE					ALLEMAGNE R.F.		774	202		.DAHOMY		21	22
	MONDE	T	86	34		.DAHOMY		3	2		NIGERIA, FEDER.		6	2
	CEE		66	27		693	CABL RONCES TREILLIS METAL				MONDE	T	223	138
	AOM		2	1		MONDE	T	223	138		CEE		218	135
	AFRIQUE NON ADM		16	5		CEE		2	1		AOM		2	1
	FRANCE		64	25		FRANCE		416	152		FRANCE		125	91
	ALLEMAGNE R.F.		2	2		PAYS-BAS		5	5		BELGIQUE-LUXBG		8	3
	ROYAUME-UNI		0	1		ALLEMAGNE R.F.		774	202		PAYS-BAS		5	20
	GHANA		15	4		.DAHOMY		3	2		ALLEMAGNE R.F.		79	20
	.DAHOMY		2	1		ETATS-UNIS		5	4		ITALIE		0	1
665	VERRERIE					JAPON		7	3		.DAHOMY		1	1
	MONDE	T	984	185		681	ARGENT ET PLATINE ETC				ETATS-UNIS		1	1
	CEE		82	46		MONDE	T	0	2		CHINE CONTINENT		1	1
	AOM		716	100		CEE		0	2					
	AFRIQUE NON ADM		28	4		FRANCE		0	2		694	CLOUTERIE ET BOULONNERIE		
	FRANCE		75	37		682	CUIVRE				MONDE	T	336	114
	ALLEMAGNE R.F.		1	2		MONDE	T	19	35		CEE		289	102
	ITALIE		6	6		CEE		19	35		AOM		42	8
	ROYAUME-UNI		1	1		FRANCE		19	35		FRANCE		48	36
	TCHECOSLOVAQUIE		149	31		684	ALUMINIUM				BELGIQUE-LUXBG		3	3
	EGYPTE		24	3		MONDE	T	70	63		PAYS-BAS		1	1
	.DAHOMY		716	100		CEE		44	42		ALLEMAGNE R.F.		83	34
	CHINE CONTINENT		6	2		AOM		26	21		ITALIE		155	28
666	ARTICLES EN CERAMIQUE					FRANCE		44	41		ROYAUME-UNI		0	1
	MONDE	T	29	28		ALLEMAGNE R.F.		0	1		SUISSE		0	1
	CEE		26	24		.COTE D IVOIRE		26	21		AUTRICHE		4	1
	FRANCE		25	24		ETATS-UNIS		0	1		.COTE D IVOIRE		42	8
	ROYAUME-UNI		1	3		685	PLOMB				ETATS-UNIS		1	2
	JAPON		0	1		MONDE	T	17	9		695	OUTILLAGE EN METAUX COMMUNS		
673	BARRES PROFILES PALPLANCHES					685	PLOMB				MONDE	T	177	219
	MONDE	T	4487	553		MONDE	T	17	9		CEE		78	147

CST	PRODUIT		VALEUR 1 000 \$	CST	PRODUIT		VALEUR 1 000 \$	CST	PRODUIT		VALEUR 1 000 \$			
	Origine	Quantité Unité			Origine	Quantité Unité			Origine	Quantité Unité				
	ETATS-UNIS	4	7		CEE	0	2		GHANA	1	7			
	JAPON	2	4		FRANCE	0	2		.DAHOMY	1	6			
726	APP ELEC MEDICALE ET RADIOL			735	BATEAUX				NIGERIA, FEDER.	2	10			
	MONDE	T	2	17		MONDE	T	4	6	6	1			
	CEE		1	16		CEE		4	6	6	1			
	FRANCE		1	9		FRANCE		3	4	4	1			
	ALLEMAGNE R.F.		1	7		ALLEMAGNE R.F.		1	2	2	1			
	ITALIE		0	1							1			
729	MACH ET APP ELECTRIQUES NDA			812	APP SANIT HYG CHAUFF ECLAIR			851	CHAUSSURES					
	MONDE	T	174	286		MONDE	T	496	329		MONDE	T	147	313
	CEE		103	221		CEE		116	111		CEE		21	71
	ADM		0	1		ADM		3	3		ADM		49	143
	AFRIQUE NON ADM		8	3		AFRIQUE NON ADM		27	32		AFRIQUE NON ADM		11	25
	FRANCE		80	172		FRANCE		64	67		FRANCE		21	71
	PAYS-BAS		0	2		BELGIQUE-LUXBG		11	7		ROYAUME-UNI		1	3
	ALLEMAGNE R.F.		23	46		ALLEMAGNE R.F.		40	35		YUGOSLAVIE		2	7
	ITALIE		0	1		ITALIE		0	2		TCHECOSLOVAQUIE		1	1
	ROYAUME-UNI		21	17		ROYAUME-UNI		11	10		HONGRIE		9	13
	SUEDE		2	2		SUEDE		1	4		MAROC		5	17
	ESPAGNE		1	1		AUTRICHE		3	2		.SENEGAL		40	124
	GRECE		31	26		GRECE		2	1		.COTE D IVOIRE		8	17
	GHANA		8	3		TCHECOSLOVAQUIE		36	33		GHANA		5	5
	ETATS-UNIS		3	11		HONGRIE		29	13		.DAHOMY		1	2
	CANADA		0	2		GHANA		24	30		NIGERIA, FEDER.		1	2
	CHINE CONTINENT		1	1		.DAHOMY		3	3		JAPON		4	5
	JAPON		2	2		NIGERIA, FEDER.		3	2		HONG-KONG		49	44
731	VEHICULES POUR VOIES FERREES			821	MEUBL SOMMIERS LITERIE SIM			861	APP SCIENTIF ET D OPTIQUE					
	MONDE	T	300	431		MONDE	T	128	141		MONDE	T	28	236
	CEE		142	374		CEE		74	106		CEE		21	192
	ADM		157	52		ADM		4	4		ADM		0	3
	AFRIQUE NON ADM		1	5		AFRIQUE NON ADM		3	5		AFRIQUE NON ADM		0	1
	FRANCE		114	274		FRANCE		66	93		FRANCE		16	143
	ALLEMAGNE R.F.		29	100		PAYS-BAS		0	1		PAYS-BAS		0	1
	.DAHOMY		153	51		ALLEMAGNE R.F.		8	11		ALLEMAGNE R.F.		4	45
	REP.AFRIQUE SUD		1	5		ROYAUME-UNI		42	21		ITALIE		0	3
732	VEHICULES AUTOMOBILES ROUTIERS			831	ARTI VOYAGE SACS A MAIN ETC			862	FOURNITURES PHOTOCINEMA					
	MONDE	T	1427	2228		MONDE	T	36	61		MONDE	T	12	39
	CEE		1064	1728		CEE		18	38		CEE		12	38
	ADM		30	42		ADM		3	4		FRANCE		5	17
	AFRIQUE NON ADM		12	18		AFRIQUE NON ADM		0	1		ALLEMAGNE R.F.		7	20
	FRANCE		770	1196		FRANCE		13	33		ETATS-UNIS		0	1
	BELGIQUE-LUXBG		0	4		ALLEMAGNE R.F.		5	5		863	FILMS CINEMA IMPRES DEVELOP		
	ALLEMAGNE R.F.		239	429		ROYAUME-UNI		1	2		MONDE	T	35	36
	ITALIE		55	99		TCHECOSLOVAQUIE		4	3		CEE		27	29
	ROYAUME-UNI		191	262		.COTE D IVOIRE		2	3		ADM		7	1
	SUISSE		2	4		CHINE CONTINENT		1	1		FRANCE		27	28
	U R S S		6	5		JAPON		5	7		ROYAUME-UNI		0	1
	.MALI		2	4		HONG-KONG		4	5		U R S S		1	1
	.NIGER		3	1		841	VETEMENTS			864	HORLOGERIE			
	.SENEGAL		16	24		MONDE	T	76	320		MONDE	T	2	19
	GUINEE, REP.		1	1		CEE		39	189		CEE		1	6
	GHANA		6	11		ADM		4	12		FRANCE		1	3
	.DAHOMY		6	8		AFRIQUE NON ADM		4	20		ALLEMAGNE R.F.		0	3
	NIGERIA, FEDER.		5	5		FRANCE		19	166		SUISSE		0	7
	.GABON		1	2		BELGIQUE-LUXBG		0	3		JAPON		1	4
	.CONGO R.D.		2	3		PAYS-BAS		1	1		FORMOSE (TAIWAN)		0	1
	ETATS-UNIS		50	71		ALLEMAGNE R.F.		18	18		891	INSTR MUSIQUE PHONOS DISQUES		
	JAPON		69	91		ITALIE		1	2		MONDE	T	9	54
	AUSTRALIE		3	7		ROYAUME-UNI		0	2		CEE		7	43
733	VEHIC ROUT NON AUTOMOBILES			841	VETEMENTS			864	HORLOGERIE					
	MONDE	T	94	133		MONDE	T	76	320		MONDE	T	2	19
	CEE		41	42		CEE		39	189		CEE		1	6
	AFRIQUE NON ADM		5	16		ADM		4	12		FRANCE		1	3
	FRANCE		32	36		AFRIQUE NON ADM		4	20		ALLEMAGNE R.F.		0	3
	ALLEMAGNE R.F.		9	6		FRANCE		19	166		SUISSE		0	7
	ROYAUME-UNI		34	59		BELGIQUE-LUXBG		0	3		JAPON		1	4
	POLOGNE		1	1		PAYS-BAS		1	1		FORMOSE (TAIWAN)		0	1
	GHANA		5	16		ALLEMAGNE R.F.		18	18		891	INSTR MUSIQUE PHONOS DISQUES		
	CUBA		1	1		ITALIE		1	2		MONDE	T	9	54
	JAPON		11	12		ROYAUME-UNI		0	2		CEE		7	43
734	AERONEFS			841	VETEMENTS			864	HORLOGERIE					
	MONDE	T	0	2		POLOGNE		1	1		AFRIQUE NON ADM		0	1
						TCHECOSLOVAQUIE		0	1					
						HONGRIE		13	28					
						MAROC		1	3					
						.SENEGAL		0	2					
						.COTE D IVOIRE		2	5					

CST	PRODUIT		QUANTITÉ	VALEUR 1 000 \$	CST	PRODUIT		QUANTITÉ	VALEUR 1 000 \$	CST	PRODUIT		QUANTITÉ	VALEUR 1 000 \$
	Origine	Unité				Origine	Unité				Origine	Unité		
	FRANCE		3	21		ROYAUME-UNI		0	1					
	PAYS-BAS		1	10		NIGERIA, FEDER.		0	1					
	ALLEMAGNE R.F.		2	12										
	SUISSE		0	1										
	ETATS-UNIS		1	4										
	JAPON		1	5										
	892 OUVRAGES IMPRIMES					899 ARTICLES MANUFACTURES NOA								
	MONDE	T	99	256		MONDE	T	370	269					
	CEE		71	205		CEE		120	122					
	ADM		12	26		ADM		2	2					
						AFRIQUE NON ADM		54	26					
	FRANCE		63	185		FRANCE		9	26					
	PAYS-BAS		0	1		BELGIQUE-LUXBG		109	93					
	ALLEMAGNE R.F.		7	19		ALLEMAGNE R.F.		2	3					
	ROYAUME-UNI		1	2		ROYAUME-UNI		14	12					
	U R S S		1	1		SUEDE		53	39					
	.SENEGAL		0	1		FINLANDE		29	20					
	.COTE D IVOIRE		1	1		YUGOSLAVIE		17	7					
	.DAHOMY		11	25		POLOGNE		4	1					
	ETATS-UNIS		14	7		EGYPTE		14	9					
	ISRAEL		1	14		.SENEGAL		1	1					
						.COTE D IVOIRE		0	1					
						GHANA		38	15					
						NIGERIA, FEDER.		2	2					
						CHINE CONTINENT		66	30					
						FORMOSE (TAIWAN)		11	5					
						HONG-KONG		2	4					
	893 DUVR ET ART EN MAT PLAST NDA					951 ARMURERIE MUNITIONS GUERRE								
	MONDE	T	59	84		MONDE	T	1	9					
	CEE		52	71		CEE		1	9					
	ADM		1	2										
	AFRIQUE NON ADM		3	4		FRANCE		1	9					
	FRANCE		32	50										
	BELGIQUE-LUXBG		1	1										
	PAYS-BAS		4	5										
	ALLEMAGNE R.F.		10	8										
	ITALIE		5	8										
	ROYAUME-UNI		0	1										
	GRECE		0	1										
	.COTE D IVOIRE		0	1										
	GHANA		3	3										
	.DAHOMY		0	1										
	ETATS-UNIS		0	5										
	JAPON		1	1										
	894 VOIT ENFANT ART SPORT JOUETS					895 ARTICLES DE BUREAU								
	MONDE	T	13	44		MONDE	T	47	68					
	CEE		5	21		CEE		46	65					
	AFRIQUE NON ADM		4	3										
	FRANCE		4	17		FRANCE		43	57					
	PAYS-BAS		0	1		ALLEMAGNE R.F.		3	6					
	ALLEMAGNE R.F.		0	2		ITALIE		0	2					
	ITALIE		0	1		SUISSE		0	2					
	ROYAUME-UNI		1	2										
	GRECE		0	1										
	GHANA		2	2										
	NIGERIA, FEDER.		2	2										
	ISRAEL		0	11										
	JAPON		2	4										
	HONG-KONG		0	1										
	896 OBJETS D ART ET ANTIQUITE					897 BIJOUTERIE JOAILLERIE ORFEVR								
	MONDE	T	1	5		MONDE	T	1	14					
	CEE		1	5		CEE		1	12					
	FRANCE		0	4		AFRIQUE NON ADM		0	1					
	ALLEMAGNE R.F.		0	1										
						FRANCE		1	8					
						ALLEMAGNE R.F.		1	4					

CST	PRODUIT		VALEUR 1 000 \$	CST	PRODUIT		VALEUR 1 000 \$	CST	PRODUIT		VALEUR 1 000 \$
	Destination	Quantité Unité			Destination	Quantité Unité			Destination	Quantité Unité	
COMMERCE TOTAL				046 SENGLE ET FARINE DE FROMENT				2 MATIERES PREMIERES			
MONDE	T	878643	29274	MONDE	T	24	4	MONDE	T	850411	15932
CEE		606352	22718	AOM		10	1	CEE		582909	11337
AOM		2355	676	AFRIQUE NON AOM		14	3	AOM		308	3
AFRIQUE NON AOM		926	502	GHANA		14	3	AFRIQUE NON AOM		209	82
FRANCE		283589	12303	.DAHOMY		10	1	FRANCE		271822	5219
BELGIQUE-LUXBG		54141	1802	051 FRUITS FRAIS NOIX NON OLEAG				BELGIQUE-LUXBG		50679	734
PAYS-BAS		195933	5151	MONDE	T	27	2	PAYS-BAS		193395	4276
ALLEMAGNE R.F.		35704	1431	CEE		25	2	ALLEMAGNE R.F.		33171	569
ITALIE		36986	2031	FRANCE		25	2	ITALIE		33841	539
ROYAUME-UNI		3778	574	054 LEGUMES PLANT TUBERC ALIM				ROYAUME-UNI		3579	497
NORVEGE		6096	75	MONDE	T	23	2	NORVEGE		6096	75
SUISSE		0	1	AFRIQUE NON AOM		19	2	GRECE		1000	50
AUTRICHE		15	8	GHANA		19	2	MAROC		188	79
GRECE		1000	50	055 PREPAR ET CONSERV DE LEGUMES				GHANA		21	3
AFR.NORD ESPAGN		4	17	MONDE	T	243	92	.DAHOMY		301	3
MAROC		194	81	CEE		45	6	INDE, SIKKIM		10170	261
.MALI		0	1	AOM		32	5	JAPON		79539	1184
.HAUTE-VOLTA		5	2	AFRIQUE NON AOM		166	81	AUSTRALIE		166601	2443
.NIGER		16	5	FRANCE		45	6	211 PEaux BRUTES SAUF PELLETERIES			
.SENEGAL		25	21	.SENEGAL		8	1	MONDE	T	2	3
GUINEE, REP.		1	1	GHANA		166	81	CEE		2	2
.COTE D IVOIRE		103	79	071 CAFE				FRANCE		1	2
GHANA		546	363	MONDE	T	12410	7485	221 GRAINES NOIX OLEAGINEUSES			
.DAHOMY		2125	432	CEE		12028	7322	MONDE	T	25152	3027
NIGERIA, FEDER.		179	37	AOM		70	27	CEE		20482	2795
.CAMEROUN R.F.		14	54	FRANCE		9964	6292	AFRIQUE NON AOM		20	3
.TCHAD		0	2	BELGIQUE-LUXBG		786	297	FRANCE		9731	1406
.GABON		18	5	ITALIE		1278	732	BELGIQUE-LUXBG		100	16
.CONGO (BRAZZA)		46	70	ROYAUME-UNI		188	74	PAYS-BAS		9350	1202
.CONGO R.D.		2	6	AUTRICHE		15	8	ALLEMAGNE R.F.		1300	170
KENIA		2	3	.COTE D IVOIRE		70	27	ROYAUME-UNI		2742	130
ETATS-UNIS		1753	760	ETATS-UNIS		50	32	GRECE		1000	50
INDE, SIKKIM		10170	261	AUSTRALIE		58	22	GHANA		20	3
JAPON		79539	1184	072 CACAO				JAPON		908	50
AUSTRALIE		166659	2466	MONDE	T	12744	4598	242 BOIS RONDS BRUTS SIMPL EQUAR			
				CEE		11043	3874	MONDE	T	50	1
				FRANCE		1472	651	CEE		50	1
				BELGIQUE-LUXBG		2676	771	263 COTON			
				PAYS-BAS		2526	872	MONDE	T	1824	791
				ALLEMAGNE R.F.		2512	823	CEE		809	349
				ITALIE		1857	758	AFRIQUE NON AOM		177	75
				ETATS-UNIS		1701	724	FRANCE		769	331
				075 EPICES				BELGIQUE-LUXBG		20	8
				MONDE	T	47	18	ALLEMAGNE R.F.		20	10
				CEE		40	15	ROYAUME-UNI		837	367
				AFRIQUE NON AOM		6	3	MAROC		177	75
				FRANCE		40	15	271 ENGRAIS NATURELS			
				MAROC		6	3	MONDE	T	823063	12102
				1 BOISSONS ET TABACS				CEE		561564	8190
				MONDE	T	9	2	FRANCE		261319	3478
				AOM		9	2	BELGIQUE-LUXBG		50559	710
				.DAHOMY		9	2	PAYS-BAS		184045	3074
				112 BOISSONS ALCOOLLIQUES				ALLEMAGNE R.F.		31800	387
				MONDE	T	9	2	ITALIE		33841	539
				AOM		9	2	NORVEGE		6096	75
				.DAHOMY		9	2	INDE, SIKKIM		10170	261
				282 FERRAILLES				JAPON		78631	1133
				MONDE	T	291	2	AUSTRALIE		166601	2443
				AOM		291	2	292 MAT BRUTES ORIG VEGETALE NDA			
				.DAHOMY		291	2	MONDE	T	13	4

CST	PRODUIT		VALEUR 1 000 \$	CST	PRODUIT		VALEUR 1 000 \$	CST	PRODUIT		VALEUR 1 000 \$
	Destination	Unité			Destination	Unité			Destination	Unité	
	.COTE D IVOIRE	12	14		AFRIQUE NON AOM	1	11		863 FILMS CINEMA IMPRES DEVELOP		
	GHANA	1	3		FRANCE	0	7		MONDE T	21	30
	.DAHOMÉY	110	100		AFR. NORD ESPAGN	1	11		AOM	21	30
	NIGERIA, FEDER.	1	1		.MALI	0	1		ROYAUME-UNI	0	1
	.CAMEROUN R.F.	3	7		.DAHOMÉY	2	1		.COTE D IVOIRE	0	3
	.GABON	2	3		.CAMEROUN R.F.	0	3		.DAHOMÉY	21	27
	.CONGO(BRAZZA)	1	2		731 VEHICULES POUR VOIES FERREES				864 HORLOGERIE		
	KENIA	2	3		MONDE T	12	6		MONDE T	0	1
	ETATS-UNIS	3	4		CEE	6	4		CEE	0	1
711 CHAUDIERES MOT NON ELECTR					AOM	6	2		FRANCE	0	1
	MONDE T	3	5		FRANCE	6	4				
	AOM	2	3		.DAHOMÉY	6	2		891 INSTR MUSIQUE PHONOS DISQUES		
	AFRIQUE NON AOM	0	2		732 VEHICULES AUTOMOBILES ROUTIERS				MONDE T	1	2
	.COTE D IVOIRE	0	1		MONDE T	50	54		CEE	0	1
	GHANA	0	2		CEE	1	1		FRANCE	0	1
	.DAHOMÉY	1	2		AOM	43	45		AOM	0	1
712 TRACTEURS MACH APPAR AGRIC					AFRIQUE NON AOM	4	5		FRANCE	0	1
	MONDE T	9	15		PAYS-BAS	1	1		SUISSE	0	1
	AOM	9	15		.HAUTE-VOLTA	2	1		892 OUVRAGES IMPRIMES		
	.COTE D IVOIRE	7	10		.NIGER	3	1		MONDE T	1	3
	.DAHOMÉY	2	6		.SENEGAL	4	4		CEE	0	1
714 MACHINES DE BUREAU					GUINEE, REP.	1	1		AOM	1	2
	MONDE T	0	2		.COTE D IVOIRE	1	1		FRANCE	0	1
	AOM	0	2		GHANA	1	1		.HAUTE-VOLTA	0	1
	.DAHOMÉY	0	1		.DAHOMÉY	27	28		893 OUVR ET ART EN MAT PLAST NDA		
717 MACH PR TEXT CUIR MAC A COUD					NIGERIA, FEDER.	1	1		MONDE T	3	1
	MONDE T	0	1		.CAMEROUN R.F.	3	4		AOM	3	1
	AOM	0	1		.GABON	2	3		.COTE D IVOIRE	3	1
	.NIGER	0	1		.CONGO(BRAZZA)	1	2		894 VOIT ENFANT ART SPORT JOUETS		
718 MACH PR AUT INDUS SPECIAL					KENIA	2	3		MONDE T	13	66
	MONDE T	14	14		ETATS-UNIS	2	4		AFRIQUE NON AOM	12	66
	AOM	14	13		733 VEHIC ROUT NON AUTOMOBILES				GHANA	12	66
	.DAHOMÉY	14	13		MONDE T	2	1		896 OBJETS D ART ET ANTIQUITE		
719 MACHINES APPAREILS NDA					AOM	2	1		MONDE T	1	9
	MONDE T	63	63		.DAHOMÉY	2	1		CEE	0	1
	CEE	9	17		812 APP SANIT HYG CHAUFF ECLAIR				AOM	1	8
	AOM	54	45		MONDE T	1	1		FRANCE	0	1
	FRANCE	3	6		AOM	1	1		.SENEGAL	1	8
	ALLEMAGNE R.F.	6	11		.DAHOMÉY	1	1		897 BIJOUTERIE JOAILLERIE ORFEVR		
	ITALIE	0	1		821 MEUBL SOMMIERS LITERIE SIM				MONDE T	0	1
	.COTE D IVOIRE	0	1		MONDE T	1	1		CEE	0	1
	.DAHOMÉY	53	44		AOM	1	6		FRANCE	0	1
722 MACH ELECT APPAR PR COUPURE					.COTE D IVOIRE	0	4		899		
	MONDE T	7	15		.CONGO(BRAZZA)	0	1		900		
	CEE	1	7		861 APP SCIENTIF ET D OPTIQUE				901		
	AOM	3	1		MONDE T	3	119		902		
	AFRIQUE NON AOM	3	6		CEE	1	55		903		
	FRANCE	1	6		AOM	2	63		904		
	PAYS-BAS	0	1		FRANCE	1	55		905		
	AFR. NORD ESPAGN	3	6		.SENEGAL	0	2		906		
	.DAHOMÉY	3	1		.COTE D IVOIRE	1	16		907		
724 APPAR POUR TELECOMMUNICAT					.DAHOMÉY	0	1		908		
	MONDE T	0	1		.CAMEROUN R.F.	1	45		909		
	AOM	0	1		JAPON	0	1		910		
	.COTE D IVOIRE	0	1		862 FOURNITURES PHOTOCINEMA				911		
729 MACH ET APP ELECTRIQUES NDA					MONDE T	1	1		912		
	MONDE T	3	23		CEE	0	1		913		
	CEE	0	8		FRANCE	0	1		914		
	AOM	2	5						915		

CST	PRODUIT		VALEUR 1 000 \$	CST	PRODUIT		VALEUR 1 000 \$	CST	PRODUIT		VALEUR 1 000 \$
	Destination	Unité			Destination	Unité			Destination	Unité	
071.11	CAFE RUBUSTA										
	MONDE	T	12410	7485							
	CEE		12028	7322							
	AOM		70	27							
	FRANCE		9964	6292							
	BELGIQUE-LUXBG		786	297							
	ITALIE		1278	732							
	ROYAUME-UNI		188	74							
	AUTRICHE		15	8							
	.COTE D IVOIRE		70	27							
	ETATS-UNIS		50	32							
	AUSTRALIE		58	22							
072.10	CACAO EN FEVES ET BRISURES										
	MONDE	T	12744	4598							
	CEE		11043	3874							
	FRANCE		1472	651							
	BELGIQUE-LUXBG		2676	771							
	PAYS-BAS		2526	872							
	ALLEMAGNE R.F.		2512	824							
	ITALIE		1857	758							
	ETATS-UNIS		1701	724							
221.30	NOIX ET AMANDES DE PALMISTE										
	MONDE	T	16101	2143							
	CEE		16101	2143							
	FRANCE		5350	754							
	BELGIQUE-LUXBG		100	16							
	PAYS-BAS		9350	1202							
	ALLEMAGNE R.F.		1300	170							
263.11	COTON GRENE EN MASSE										
	MONDE	T	1824	791							
	CEE		804	349							
	AFRIQUE NON AOM		177	75							
	FRANCE		769	331							
	BELGIQUE-LUXBG		20	8							
	ALLEMAGNE R.F.		20	10							
	ROYAUME-UNI		837	367							
	MAROC		177	75							
271.30	PHOSPHATES DE CALCIUM NATURELS										
	MONDE	T	823063	12102							
	CEE		561564	8190							
	FRANCE		261319	3478							
	BELGIQUE-LUXBG		50559	710							
	PAYS-BAS		184045	3074							
	ALLEMAGNE R.F.		31800	387							
	ITALIE		33841	539							
	NORVEGE		6096	75							
	INDE, SIKKIM		10170	261							
	JAPON		78631	1133							
	AUSTRALIE		166601	2443							

Associés d'Outre-Mer
STATISTIQUE DU COMMERCE EXTÉRIEUR

Überseeische Assoziierte
AUSSENHANDELSSTATISTIK

Associati d'Oltremare
STATISTICA DEL COMMERCIO CON L'ESTERO

Overzeese Geassocieerden
STATISTIEK VAN DE BUITENLANDSE HANDEL

Overseas Associates
FOREIGN TRADE STATISTICS

Cameroun Or.

1967 — No. 2

JAN.-SEPT. 1965

JAN.-SEPT. 1965

GEN.-SETT. 1965

JAN.-SEPT. 1965

JAN.-SEPT. 1965

CAMEROUN Or.

1965/III

TABLE DES MATIÈRES

INHALTVERZEICHNIS

De 1960 au 30-9-1965

Importations par origine	50
Exportations par destination	51
Balance commerciale	51
Importations par classe de produits	52
Exportations par principaux produits	53

Du 1-1-1965 au 30-9-1965

Importations des produits par origine	55
Exportations des produits par destination	64
Exportations : détail des principaux produits	70

Source: Service statistique du Cameroun

Von 1960 bis 30-9-1965

Einfuhr nach Ursprung	50
Ausfuhr nach Bestimmung	51
Einfuhr-Ausfuhrüberschuß	51
Einfuhr nach Warenklassen	52
Ausfuhr nach wichtigsten Waren	53

Von 1-1-1965 bis 30-9-1965

Einfuhr der Waren nach Ursprung	55
Ausfuhr der Waren nach Bestimmung	64
Ausfuhr von Spezifische Waren	70

Quelle: Service statistique du Cameroun

INDICE GENERALE

INHOUD

Dal 1960 al 30-9-1965

Importazioni per origine	50
Esportazioni per destinazione	51
Bilancia commerciale	51
Importazioni per classe di prodotti	52
Esportazioni per principali prodotti	53

Dal 1-1-1965 al 30-9-1965

Importazioni dei prodotti per origine	55
Esportazioni dei prodotti per destinazione	64
Esportazioni di prodotti specifici per destinazione	70

Fonte: Service statistique du Cameroun

Van 1960 tot 30-9-1965

Invoer volgens herkomst	50
Uitvoer volgens bestemming	51
Handelsbalans	51
Invoer volgens groepen van produkten	52
Uitvoer volgens voornaamste produkten	53

Van 1-1-1965 tot 30-9-1965

Invoer der produkten volgens herkomst	55
Uitvoer der produkten volgens bestemming	64
Uitvoer der specifieke produkten	70

Bron: Service statistique du Cameroun

CONTENTS

OBSERVATIONS — ANMERKUNGEN OSSERVAZIONI — OPMERKINGEN — NOTES

From 1960 to 30-9-1965

Imports by origin	50
Exports by destination	51
Balance of trade	51
Imports by category of product	52
Exports by major product	53

From 1-1-1965 to 30-9-1965

Imports of product by origin	55
Exports of product by destination	64
Exports by major product	70

Source: Service statistique du Cameroun

1000 CFA = 4,051 \$

Cameroun (Oriental)

Importations par origine

	1960	1961	1962	1963	1964	1-1/30-9		
						1963	1964	1965
1 000 kg								
Monde	405 000	488 500	487 600	526 717	575 308	376 788	414 799	461 463
CEE	200 982	205 095	211 333	247 673	322 298	185 736	237 223	267 353
France	163 301	157 999	155 337	170 991	211 564	121 644	154 828	149 615
U.E.B.L.	5 702	9 826	15 555	24 265	35 078	20 084	24 641	49 375
Pays-Bas	3 640	6 205	4 218	3 817	5 411	2 865	3 949	4 057
Allemagne (R.F.)	26 236	27 089	34 187	40 232	42 308	33 353	29 375	51 411
Italie	2 103	3 976	2 036	8 368	27 937	7 790	24 430	12 895
Royaume-Uni	1 302	2 824	3 048	1 954	2 481	1 440	1 893	1 882
Etats-Unis	21 103	21 967	10 726	4 910	4 526	3 866	3 651	3 913
Antilles néerlandaises	36 106	46 773	59 136	47 000	45 589	34 749	34 928	32 651
Autres pays	145 507	211 841	203 357	225 180	200 414	150 997	137 104	155 664
1 000 \$								
Monde	84 460	96 074	101 453	108 989	115 829	76 787	85 473	102 494
CEE	56 606	61 955	65 223	74 631	84 954	52 605	63 223	75 831
France	49 351	52 242	55 348	62 166	68 462	43 513	51 483	59 314
U.E.B.L.	909	830	901	1 872	2 956	1 394	2 018	3 874
Pays-Bas	1 615	1 863	1 798	1 943	2 285	1 507	1 643	2 038
Allemagne (R.F.)	3 805	5 740	5 880	6 510	7 749	4 628	5 491	7 165
Italie	926	1 280	1 296	2 140	3 501	1 564	2 598	3 440
Royaume-Uni	2 021	2 645	2 478	1 958	2 377	1 315	1 726	1 873
Etats-Unis	3 375	4 509	5 709	5 335	4 877	3 867	3 504	6 476
Norvège	1 692	1 268	1 261	915	742	713	491	487
Suède	835	575	793	132	200	96	165	185
Danemark	304	446	373	208	184	173	118	177
Suisse	344	215	197	368	135	286	115	392
Espagne	461	616	1 005	391	540	328	415	381
Tchécoslovaquie	356	604	565	554	413	401	341	403
Hongrie	365	247	331	199	602	180	395	314
Maroc	1 938	2 341	1 332	632	763	380	628	519
Algérie	1 037	992	692	474	534	386	346	533
Sénégal	1 431	1 758	2 117	2 340	492	1 833	428	470
Guinée Rép.	2 915	7 292	5 955	8 488	6 258	4 830	4 731	5 095
Nigeria Féd.	563	587	439	149	140	114	113	278
Antilles néerlandaises	2 014	2 265	2 632	2 206	2 135	1 644	1 676	1 303
Vénézuéla	.	.	973	1 290	1 137	1 001	771	923
Japon	960	1 944	3 050	3 167	3 701	2 683	2 569	2 552
Hong-Kong	.	.	759	673	433	548	342	294
Autres pays	.	.	4 014	4 263	5 007	3 404	3 376	4 008

Exportations par destination

Cameroun (Oriental)

	1960	1961	1962	1963	1964	1-1/30-9		
						1963	1964	1965
1 000 kg								
Monde	383 400	431 731	438 952	508 191	523 319	368 092	397 490	426 732
CEE	319 532	359 170	363 825	422 327	444 613	311 028	338 113	353 552
France	177 722	208 592	211 907	220 470	239 352	166 860	182 404	167 882
U.E.B.L.	20 011	23 040	16 479	28 536	35 293	23 143	26 483	24 628
Pays-Bas	75 082	80 615	82 133	108 904	114 887	75 425	88 798	106 883
Allemagne (R.F.)	24 849	30 795	33 916	38 459	42 724	26 034	30 160	37 982
Italie	21 868	16 428	19 390	25 958	12 357	19 566	10 268	16 178
Royaume-Uni	4 388	5 356	5 117	12 296	13 711	9 629	9 434	7 377
Etats-Unis	14 623	15 764	19 693	19 487	19 758	15 782	16 549	24 464
Autres pays	63 868	72 261	75 127	85 864	45 237	31 653	33 394	41 339
1 000 \$								
Monde	97 027	98 046	103 366	118 364	121 680	83 831	92 262	94 647
CEE	81 837	81 831	83 687	98 987	101 441	69 004	75 668	74 693
France	55 315	57 759	61 999	67 192	72 878	49 033	53 391	45 393
U.E.B.L.	3 179	2 840	858	1 358	2 207	951	1 584	1 827
Pays-Bas	16 179	14 122	13 525	19 182	15 379	11 394	13 272	15 871
Allemagne (R.F.)	3 865	3 545	4 559	6 835	7 577	4 119	5 494	8 415
Italie	3 299	3 565	2 746	4 420	2 400	3 508	1 927	3 186
Royaume-Uni	1 572	2 082	1 237	2 275	2 326	2 012	1 993	1 210
Etats-Unis	6 087	5 465	6 453	6 357	8 852	5 092	7 510	9 774
Suède	101	207	197	406	203	277	143	153
Espagne	365	361	510	1 441	1 566	1 098	1 430	1 738
Maroc	134	300	615	1 187	541	1 058	366	951
Algérie	1 800	2 451	3 309	1 244	810	918	379	573
Tchad	540	551	1 016	764	830	580	739	345
Nigeria Féd.	669	425	809	820	197	781	159	208
République Centrafricaine	280	413	562	516	666	254	545	436
Guinée espagnole	.	.	160	102	81	59	73	52
Gabon	746	891	593	1 207	935	833	744	1 258
Congo (Brazza)	.	.	330	256	383	204	272	347
Japon	158	198	430	846	831	485	748	914
Suisse	297	81	619	11	53	9	50	10
Autres pays	.	.	2 839	1 955	1 965	1 167	1 443	1 985

Balance commerciale

1 000 \$

Monde	+ 12 567	+ 1 972	+ 1 913	+ 9 375	+ 5 851	+ 7 044	+ 7 789	- 7 847
CEE	+ 25 231	+ 19 876	+ 18 464	+ 24 356	+ 16 487	+ 16 399	+ 12 445	- 1 138

Cameroun (Oriental)

Importations par classe de produits

CST		1960	1961	1962	1963	1964	1-1/30-9		
							1963	1964	1965
1 000 \$									
0 + 1	Alimentation, boissons, tabac								
	Monde	16 488	17 968	17 505	15 302	15 374	11 833	11 437	12 319
	CEE	8 086	9 006	8 727	8 672	10 207	6 521	7 647	7 848
	Royaume-Uni	403	844	592	345	418	266	262	320
	Etats-Unis	352	388	531	312	467	258	374	266
	Norvège	1 628	1 232	1 222	896	716	698	466	478
	Portugal	204	193	282	172	5	166	5	— 5
	Espagne	165	152	360	143	276	117	203	226
	Maroc	1 688	1 965	1 167	539	681	323	575	402
	Algérie	570	415	144	82	148	65	93	91
	Sénégal	1 043	1 238	1 778	2 058	229	1 617	203	119
	Tchad	341	208	174	154	395	125	374	58
	Tunisie	36	—	118	491	521	356	307	538
	Madagascar	5	5	685	337	101	22	92	66
2 + 4	Matières premières								
	Monde	1 826	2 172	2 145	2 174	1 813	1 560	1 471	2 189
	CEE	1 294	1 360	1 049	1 206	962	840	728	1 441
	Royaume-Uni	9	37	47	31	26	26	25	18
	Etats-Unis	226	263	630	533	467	385	398	165
	Sénégal	103	163	173	142	175	106	161	115
	Espagne	78	79	100	5	78	5	66	67
3	Produits énergétiques								
	Monde	6 506	7 104	7 051	7 219	7 807	5 740	6 022	4 826
	CEE	1 516	2 291	2 273	3 056	3 666	2 560	2 912	1 968
	Royaume-Uni	8	32	35	15	6	14	5	12
	Etats-Unis	969	976	403	96	106	86	90	54
	Portugal	334	266	447	99	1	68	1	—
	Antilles néerlandaises	2 009	2 253	2 631	2 203	2 134	1 641	1 676	1 302
	Vénézuéla	1 390	1 142	973	1 287	1 131	1 000	764	923
7	Machines et matériel de transport								
	Monde	14 621	19 951	22 104	24 617	25 803	17 367	18 566	29 321
	CEE	11 654	15 642	16 352	18 613	20 085	13 210	14 524	22 244
	Royaume-Uni	881	1 221	1 285	1 208	1 528	770	1 124	1 193
	Etats-Unis	1 536	2 288	3 568	3 868	3 334	2 719	2 258	5 083
	Suisse	65	146	103	271	79	213	72	151
	Algérie	42	92	151	32	64	13	64	6
	Japon	74	191	329	358	448	273	324	364
5 + 6 + 8	Autres produits industriels								
	Monde	44 125	47 627	50 362	58 751	64 790	39 993	47 758	53 414
	CEE	33 157	32 414	35 623	42 163	49 791	29 186	37 204	41 855
	Royaume-Uni	720	507	519	359	398	238	310	329
	Etats-Unis	294	596	490	525	503	419	383	808
	Espagne	214	376	390	241	160	204	135	83
	Tchécoslovaquie	313	603	537	548	395	395	323	298
	Hongrie	363	244	329	199	602	180	396	314
	Algérie	421	486	396	359	159	307	141	14
	Sénégal	272	346	163	136	87	107	63	233
	Guinée Rép.	2 912	7 290	5 955	8 460	6 241	4 829	4 714	5 081
	Guinée espagnole	61	209	129	387	799	11	39	19
	Gabon	78	94	154	164	206	130	151	171
	Pakistan	36	35	8	292	337	18	283	269
	Union Indienne	153	110	121	254	196	53	148	180
	Japon	881	1 751	2 716	2 807	3 226	2 407	2 244	2 169
	Hong-Kong	293	419	758	672	431	548	342	293

Exportations par principaux produits

Cameroun (Oriental)

CST		1960	1961	1962	1963	1964	1-1/30-9		
							1963	1964	1965
051.30	<i>Bananes fraîches</i>								
	Monde	36 706	51 280	52 390	55 310	61 118	38 246	49 325	57 259
	CEE	36 706	51 280	52 390	55 310	61 118	38 246	49 325	57 259
071.11	<i>Café robusta</i>								
	Monde	26 970	28 203	32 673	30 056	35 725	25 270	27 838	25 952
	CEE	22 457	21 134	19 445	18 937	24 038	14 862	16 366	15 358
071.12	<i>Café arabica</i>								
	Monde	3 538	7 282	5 440	10 043	8 950	7 010	6 639	6 428
	CEE	3 444	7 137	5 368	9 173	8 159	6 813	6 499	6 284
072.10	<i>Cacao en fèves</i>								
	Monde	58 898	58 302	59 938	71 236	53 881	45 315	42 661	55 177
	CEE	51 995	48 816	50 951	66 786	52 457	41 798	41 462	50 767
072.31	<i>Beurre et pâte de cacao</i>								
072.32	Monde	4 632	6 382	7 763	9 952	9 992	7 158	7 850	9 652
	CEE	3 491	3 880	4 229	5 601	5 008	4 175	3 736	5 432
242	<i>Bois bruts et équarris</i>								
	Monde	128 601	148 310	141 435	179 502	205 195	135 210	154 333	159 122
	CEE	109 996	125 208	122 538	157 596	173 955	118 048	133 238	134 406
263.11	<i>Coton en masse</i>								
	Monde	7 349	10 308	12 510	14 891	16 954	14 382	14 744	15 880
	CEE	5 787	8 853	11 860	14 264	15 881	13 754	13 765	14 843
684.10	<i>Aluminium</i>								
	Monde	42 072	46 145	50 929	52 459	49 195	33 827	30 394	32 357
	CEE	38 970	46 145	50 918	47 875	45 894	31 121	28 704	22 085
051.30	<i>Bananes fraîches</i>								
	Monde	2 380	3 324	3 410	3 595	3 967	2 485	3 201	3 718
	CEE	2 380	3 324	3 410	3 595	3 967	2 485	3 201	3 718
071.11	<i>Café robusta</i>								
	Monde	15 287	14 846	16 719	15 956	25 634	13 233	20 031	13 709
	CEE	13 210	11 785	11 003	10 572	17 005	8 256	11 543	8 621
071.12	<i>Café arabica</i>								
	Monde	3 384	5 900	4 411	7 824	8 002	5 656	5 870	6 421
	CEE	3 297	5 796	4 359	7 212	7 314	5 505	5 743	6 288
072.10	<i>Cacao en fèves</i>								
	Monde	32 839	25 334	26 012	32 521	25 491	19 467	20 493	22 096
	CEE	28 903	21 205	21 788	30 653	24 784	18 052	19 888	20 308
072.31	<i>Beurre et pâte de cacao</i>								
072.32	Monde	3 499	3 489	4 084	5 593	6 134	3 891	4 817	4 666
	CEE	3 247	3 161	3 305	3 917	4 944	2 634	3 753	3 142
242	<i>Bois bruts et équarris</i>								
	Monde	3 834	5 475	4 932	6 204	7 454	4 688	5 579	6 146
	CEE	3 222	4 573	4 111	5 227	6 086	3 910	4 675	4 921
263.11	<i>Coton en masse</i>								
	Monde	4 240	5 853	6 820	8 274	9 282	7 987	8 122	8 829
	CEE	3 281	4 963	6 419	7 908	8 656	7 620	7 552	8 246
684.10	<i>Aluminium</i>								
	Monde	17 832	19 435	21 447	22 329	21 124	14 409	13 035	14 054
	CEE	16 248	19 435	21 442	20 185	19 418	13 127	12 125	9 298

CST	PRODUIT		VALEUR 1 000 \$	CST	PRODUIT		VALEUR 1 000 \$	CST	PRODUIT		VALEUR 1 000 \$
	Origine	Quantité Unité			Origine	Quantité Unité			Origine	Quantité Unité	
046	SEMOULE ET FARINE DE FROMENT				NIGERIA, FEDER.		48 2		081 ALIMENTS POUR ANIMAUX		
	MONDE	T 14735	1670		055 PREPAR ET CONSERV DE LEGUMES				MONDE	T 298	46
	CEE	14647	1659		MONDE	T 511	229		CEE	159	39
	AOM	71	8		CEE	484	221		AOM	129	4
	FRANCE	14647	1659		ADM	1	1		FRANCE	152	37
	ROYAUME-UNI	8	2		AFRIQUE NON ADM	16	3		PAYS-BAS	7	2
	.SENEGAL	70	8		FRANCE	267	142		NORVEGE	10	3
	ETATS-UNIS	9	1		BELGIQUE-LUXBG	4	2		.SENEGAL	9	1
047	SEMOUL FARINE AUT CEREALES				ITALIE	213	77		.TCHAD	120	3
	MONDE	T 305	34		ESPAGNE	6	2		091 MARGARINE ET GRAISSES ALIM		
	CEE	302	34		BULGARIE	2	1		MONDE	T 167	94
	FRANCE	302	34		MAROC	2	1		CEE	166	93
048	PREPAR DE CEREAL DE FARINE				ALGERIE	2	1		FRANCE	33	23
	MONDE	T 3800	777		NIGERIA, FEDER.	11	1		PAYS-BAS	133	70
	CEE	3228	672		AUSTRALIE	2	1		099 PREPARAT ALIMENTAIRES NDA		
	ADM	10	11		061 SUCRE ET MIEL				MONDE	T 250	223
	AFRIQUE NON ADM	28	1		MONDE	T 6954	1393		CEE	229	187
	FRANCE	3158	624		ADM	289	62		AFRIQUE NON ADM	12	30
	BELGIQUE-LUXBG	2	1		AFRIQUE NON ADM	12	2		FRANCE	225	182
	PAYS-BAS	57	42		FRANCE	6079	1228		PAYS-BAS	3	4
	ITALIE	12	5		BELGIQUE-LUXBG	573	100		ITALIE	2	1
	ROYAUME-UNI	1	1		GRECE	1	1		ROYAUME-UNI	1	1
	DANEMARK	33	18		NIGERIA, FEDER.	12	2		DANEMARK	3	2
	TCHECOSLOVAQUIE	500	74		.CONGO(BRAZZA)	10	1		SUISSE	1	1
	.COTE D IVOIRE	10	11		.MADAGASCAR	280	61		MAROC	6	2
	NIGERIA, FEDER.	27	1		062 CONFIS SUCRERIES SANS CACAO				ALGERIE	5	28
051	FRUITS FRAIS NOIX NON OLEAG				MONDE	T 854	317		VIET-NAM SUD	1	1
	MONDE	T 308	158		CEE	393	169		1 BOISSONS ET TABACS		
	CEE	176	122		ADM	341	107		MONDE	T 15380	3672
	ADM	2	1		AFRIQUE NON ADM	1	1		CEE	5712	1628
	AFRIQUE NON ADM	106	26		FRANCE	373	157		ADM	165	18
	FRANCE	176	122		BELGIQUE-LUXBG	9	4		AFRIQUE NON ADM	6896	1091
	ESPAGNE	24	8		PAYS-BAS	11	8		FRANCE	3477	1076
	MAROC	78	25		ROYAUME-UNI	2	1		BELGIQUE-LUXBG	13	57
	.COTE D IVOIRE	1	1		DANEMARK	2	2		PAYS-BAS	1825	392
	NIGERIA, FEDER.	28	1		ROUMANIE	50	16		ALLEMAGNE R.F.	359	93
052	FRUITS SECHEES OU OESHYDRATES				ALGERIE	1	1		ITALIE	38	11
	MONDE	T 11	8		.SENEGAL	341	107		ROYAUME-UNI	236	311
	CEE	6	5		ETATS-UNIS	65	21		IRLANDE	33	10
	AFRIQUE NON ADM	3	2		071 CAFE				DANEMARK	10	3
	FRANCE	6	5		MONDE	T 50	83		ESPAGNE	1865	199
	ALGERIE	1	1		CEE	3	8		U R S S	1	2
053	PREP CONSERVES DE FRUITS				ADM	47	75		MAROC	908	112
	MONDE	T 185	91		FRANCE	3	8		ALGERIE	499	58
	CEE	120	65		.COTE D IVOIRE	18	60		TUNISIE	5000	537
	ADM	25	11		.REP. CENTRAFRIC	1	1		.TOGO	165	18
	AFRIQUE NON ADM	27	10		.CONGO(BRAZZA)	28	11		GUINEE ESPAGN	2	1
	FRANCE	104	57		.MADAGASCAR	1	2		RHODESIE, NYASSA	486	384
	ALLEMAGNE R.F.	5	3		073 CHOCOLAT ET PREP AU CACAO				ETATS-UNIS	170	240
	ITALIE	10	5		MONDE	T 75	72		CANADA	16	16
	ROYAUME-UNI	2	1		CEE	69	62		BRESIL	29	20
	GRECE	1	1		ADM	6	9		PARAGUAY	40	21
	MAROC	26	9		FRANCE	27	41		ARGENTINE	10	6
	.SENEGAL	1	2		BELGIQUE-LUXBG	40	20		INDE, SIKKIM	140	73
	.COTE D IVOIRE	24	9		PAYS-BAS	2	1		PHILIPPINES	20	12
	AUSTRALIE	9	3		ROYAUME-UNI	0	1		FORMOSE (TAIWAN)	30	17
054	LEGUMES PLANT TUBERC ALIM				.COTE D IVOIRE	6	9		AVITAILLEMENT	7	5
	MONDE	T 798	232		074 THE ET MATE				111 BOISSONS N ALC EXC JUS FRUITS		
	CEE	589	149		MONDE	T 2	5		MONDE	T 778	123
	AFRIQUE NON ADM	147	27		CEE	2	4		CEE	778	123
	FRANCE	573	142		BELGIQUE-LUXBG	2	4		FRANCE	778	123
	BELGIQUE-LUXBG	8	5		075 EPICES				112 BOISSONS ALCOOLIQUEES		
	PAYS-BAS	7	1		MONDE	T 8	14		MONDE	T 13610	2630
	ESPAGNE	42	6		CEE	4	14		CEE	4912	1410
	YOUgosLAVIE	10	24		ADM	4	14		ADM	165	18
	TCHECOSLOVAQUIE	10	26		AFRIQUE NON ADM	4	14		FRANCE	2692	924
	MAROC	95	23		FRANCE	4	14		PAYS-BAS	1824	383
	ALGERIE	4	2						ALLEMAGNE R.F.	359	93
									ITALIE	38	10
									ROYAUME-UNI	207	277
									IRLANDE	33	10

CST	PRODUIT		QUANTITÉ	VALEUR 1 000 \$	CST	PRODUIT		QUANTITÉ	VALEUR 1 000 \$	CST	PRODUIT		QUANTITÉ	VALEUR 1 000 \$		
	Origine	Unité				Origine	Unité				Origine	Unité				
581	MATIERES PLASTIQU RESIN ART					.SENEGAL		11	22		ITALIE		10	8		
	MONDE	T	1209	700		612 ARTICLES MANUF EN CUIR NDA					ROYAUME-UNI		1	1		
	CEE		1168	669		MONDE		T	16	36		SUEDE		22	8	
	FRANCE		1157	657		CEE			16	35		FINLANDE		10	3	
	ALLEMAGNE R.F.		2	3		FRANCE			4	17		DANEMARK		2	7	
	ITALIE		8	8		ITALIE			12	18		SUISSE		4	11	
	SUEDE		1	1		ETATS-UNIS						PORTUGAL		6	2	
	ETATS-UNIS		1	1								ALGERIE		3	3	
	JAPON		40	30								.SENEGAL		1	2	
												.CONGO(BRAZZA)		2	1	
												ETATS-UNIS		12	14	
												CANADA		1	1	
599	PRODUITS CHIMIQUES NDA				621	DEMI PRODUITS EN CAOUTCHOUC					651 FILS DE MATIERES TEXTILES					
	MONDE	T	2111	1225		MONDE		T	267	261		MONDE		T	69	273
	CEE		1936	1088		CEE			265	255		CEE		58	266	
	AFRIQUE NON AOM		5	2		FRANCE			261	241		ADM		1	2	
	FRANCE		1298	722		ALLEMAGNE R.F.			1	5		AFRIQUE NON AOM		3	1	
	PAYS-BAS		580	310		ITALIE			3	8		FRANCE		48	242	
	ALLEMAGNE R.F.		33	43		ETATS-UNIS			2	6		BELGIQUE-LUXBG		1	1	
	ITALIE		26	12		629 ART MANUF EN CAOUTCHOUC NDA						ALLEMAGNE R.F.		1	3	
	ROYAUME-UNI		15	12		MONDE		T	1340	1946		ITALIE		8	20	
	SUEDE		3	1		CEE			1317	1890		.COTE D IVOIRE		1	2	
	DANEMARK		0	1		FRANCE			1238	1788		NIGERIA, FEDER.		3	1	
	MAROC		0	2		BELGIQUE-LUXBG			48	55		INDE, SIKKIM		6	3	
	ALGERIE		3	1		PAYS-BAS			3	3		652 TISSUS COTON SAUF TISSUS SPEC				
	ETATS-UNIS		147	119		ALLEMAGNE R.F.			23	39		MONDE		T	2047	4755
						ITALIE			6	5		CEE		1080	2658	
6+8	ARTICLES MANUFACTURES					ROYAUME-UNI			8	17		ADM		8	2	
	MONDE	T	152020	39362		ETATS-UNIS			15	38		AFRIQUE NON AOM		8	21	
	CEE		141819	33302		631 BOIS ARTIF ET TRAVAILLES NDA						FRANCE		837	2122	
	ADM		717	497		MONDE		T	636	220		BELGIQUE-LUXBG		9	29	
	AFRIQUE NON AOM		1068	138		CEE			140	49		PAYS-BAS		169	348	
	FRANCE		76705	26850		ADM			496	170		ALLEMAGNE R.F.		37	93	
	BELGIQUE-LUXBG		47880	3168		FRANCE			139	49		ITALIE		28	67	
	PAYS-BAS		348	525		.COTE D IVOIRE			6	2		ROYAUME-UNI		22	71	
	ALLEMAGNE R.F.		8461	1404		.GABON			490	168		ESPAGNE		8	30	
	ITALIE		8425	1357		632 ARTICLES MANUF EN BOIS NDA						YUGOSLAVIE		68	88	
	ROYAUME-UNI		328	248		MONDE		T	78	59		U R S S		24	32	
	IRLANDE		0	1		CEE			69	51		POLOGNE		15	31	
	NORVEGE		3	3		ADM			6	3		TCHECOSLOVAQUIE		38	64	
	SUEDE		449	93		AFRIQUE NON AOM			2	1		HONGRIE		142	199	
	FINLANDE		10	4		FRANCE			69	50		EGYPTE		5	12	
	DANEMARK		33	13		NIGERIA, FEDER.			2	1		.SENEGAL		7	15	
	SUISSE		26	230		.CONGO(BRAZZA)			4	2		.COTE D IVOIRE		1	1	
	AUTRICHE		53	49		JAPON			1	2		NIGERIA, FEDER.		1	5	
	PORTUGAL		6	2		HONG-KONG			1	2		GUINEE ESPAGN		3	4	
	ESPAGNE		109	82		633 ARTICLES EN LIEGE						INDE, SIKKIM		29	24	
	YUGOSLAVIE		129	116		MONDE		T	23	18		COREE DU SUD		13	47	
	U R S S		26	35		CEE			6	8		JAPON		581	1444	
	ZONE MARK EST		2699	222		AFRIQUE NON AOM			17	9		FORMOSE (TAIWAN)		3	14	
	POLOGNE		49	73		FRANCE			6	8		HONG-KONG		9	15	
	TCHECOSLOVAQUIE		347	298		MAROC			17	9		653 AUTRES TISSUS SAUF SPECIAUX				
	HONGRIE		214	313		634 PAPIERS ET CARTONS						MONDE		T	790	3816
	MAROC		71	51		MONDE		T	1744	428		CEE		563	3406	
	ALGERIE		10	9		CEE			6	8		FRANCE		455	3124	
	EGYPTE		910	32		AFRIQUE NON AOM			17	9		PAYS-BAS		5	21	
	.SENEGAL		123	221		FRANCE			6	8		ALLEMAGNE R.F.		80	193	
	.COTE D IVOIRE		63	55		635 ARTICLES EN PAPIER DU CARTON						ITALIE		24	68	
	.DAHOMY		20	2		MONDE		T	1693	1299		ZONE MARK EST		22	33	
	NIGERIA, FEDER.		45	27		CEE			1628	1246		POLOGNE		15	24	
	.TCHAD		2	1		ADM			3	3		TCHECOSLOVAQUIE		12	11	
	.GABON		491	171		AFRIQUE NON AOM			5	3		HONGRIE		10	15	
	.CONGO(BRAZZA)		14	46		FRANCE			1039	343		ETATS-UNIS		4	17	
	GUINEE ESPAGN		31	18		ALLEMAGNE R.F.			4	8		CHINE CONTINENT		4	5	
	ETATS-UNIS		836	641		ITALIE			312	31		654 TULLES DENTELLES BRODERIES				
	CANADA		16	30		SUEDE			387	44		MONDE		T	49	133
	.ANTILLES NEERL		4	1		SUISSE			1	2		CEE		48	132	
	ISRAEL		1	1								FRANCE		48	125	
	PAKISTAN		879	269		641 PAPIERS ET CARTONS						ALLEMAGNE R.F.		1	7	
	INDE, SIKKIM		532	180		MONDE		T	1744	428		655 TISSUS SPECIAUX ARTIC ASSIM				
	CAMBODGE		22	8		CEE			1356	382		MONDE		T	316	455
	CHINE CONTINENT		16	15		ADM			3	3		CEE		264	397	
	COREE DU SUD		13	47		AFRIQUE NON AOM			5	3		ADM		26	19	
	JAPON		1030	2139		FRANCE			1611	1230		FRANCE		248	385	
	FORMOSE (TAIWAN)		15	21		BELGIQUE-LUXBG			5	1						
	HONG-KONG		577	293		ALLEMAGNE R.F.			2	6						
611	CUIRS				642	ARTICLES EN PAPIER DU CARTON										
	MONDE	T	171	150		MONDE		T	1693	1299						
	CEE		159	125		CEE			1628	1246						
	ADM		11	22		ADM			3	3						
	AFRIQUE NON AOM		1	2		AFRIQUE NON AOM			5	3						
	FRANCE		159	125		FRANCE			1039	343						
	ITALIE		1	1		ALLEMAGNE R.F.			4	8						
	MAROC		1	2		ITALIE			312	31						

CST	PRODUIT		VALEUR 1 000 \$	CST	PRODUIT		VALEUR 1 000 \$	CST	PRODUIT		VALEUR 1 000 \$	
	Origine	Unité			Origine	Unité			Origine	Unité		
	CEE	981	383		JAPON	11	19		CEE	592	924	
	FRANCE	552	219						FRANCE	411	649	
	BELGIQUE-LUXBG	15	11		697 ARTICLES METAL USAGE DOMEST				ALLEMAGNE R.F.	88	134	
	ITALIE	415	153						ITALIE	93	142	
	ROYAUME-UNI	15	12		MONDE	T	97	144	ROYAUME-UNI	93	111	
					CEE		80	123	ETATS-UNIS	487	904	
	692 RESERVOIRS FUTS ETC METALL								JAPON	1	1	
	MONDE	T	1487	517					714 MACHINES DE BUREAU			
	CEE		1166	440					MONDE	T	31	300
	AOM		27	4					CEE		23	177
	AFRIQUE NON AOM		6	6								
	FRANCE	819	345						FRANCE	11	74	
	PAYS-BAS	89	22						BELGIQUE-LUXBG	0	1	
	ALLEMAGNE R.F.	4	1						PAYS-BAS	1	9	
	ITALIE	252	72						ALLEMAGNE R.F.	2	19	
	ROYAUME-UNI	170	45						ITALIE	8	74	
	SUEDE	18	2						ROYAUME-UNI	3	45	
	ALGERIE	6	6						SUEDE	2	31	
	.DAHOMY	19	1						DANEMARK	0	4	
	.TCHAD	1	1						SUISSE	1	9	
	.CONGO(BRAZZA)	2	1						U R S S	0	1	
	ETATS-UNIS	100	19						ETATS-UNIS	2	29	
	.ANTILLES NEERL	4	1						CANADA	0	5	
	693 CABL RONCES TRIFILLIS METAL								715 MACH POUR TRAVAIL DES METAUX			
	MONDE	T	513	274					MONDE	T	178	371
	CEE		475	247					CEE		175	365
	FRANCE	405	209						FRANCE	113	232	
	BELGIQUE-LUXBG	7	6						BELGIQUE-LUXBG	15	28	
	ALLEMAGNE R.F.	22	10						ALLEMAGNE R.F.	40	85	
	ITALIE	41	23						ITALIE	6	20	
	SUEDE	11	6						ROYAUME-UNI	3	3	
	ETATS-UNIS	26	20						ESPAGNE	1	1	
									ETATS-UNIS	0	2	
	694 CLOUTERIE ET ROULONNERIE								717 MACH PR TEXT CUIR MAC A COUD			
	MONDE	T	589	375					MONDE	T	379	521
	CEE		566	330					CEE		251	393
	AOM		7	2					AFRIQUE NON AOM		1	3
	FRANCE	445	281						FRANCE	47	115	
	BELGIQUE-LUXBG	13	2						BELGIQUE-LUXBG	182	217	
	PAYS-BAS	6	2						PAYS-BAS	1	1	
	ALLEMAGNE R.F.	21	23						ALLEMAGNE R.F.	3	14	
	ITALIE	82	21						ITALIE	19	46	
	ROYAUME-UNI	3	10						ROYAUME-UNI	4	17	
	SUISSE	0	2						SUISSE	1	3	
	.COTE D IVOIRE	6	2						MAROC	0	2	
	ETATS-UNIS	12	29						GUINEE ESPAGN	1	1	
									ETATS-UNIS	1	7	
	695 DUTILLAGE EN METAUX COMMUNS								CANADA	6	11	
	MONDE	T	627	652					JAPON	116	86	
	CEE		419	513					718 MACH PR AUT INDUS SPECIAL			
	AFRIQUE NON AOM		8	4					MONDE	T	1363	2476
	FRANCE	325	417						CEE		491	878
	BELGIQUE-LUXBG	0	1						AOM		0	1
	PAYS-BAS	9	21						FRANCE	313	503	
	ALLEMAGNE R.F.	75	63						BELGIQUE-LUXBG	33	75	
	ITALIE	10	11						ALLEMAGNE R.F.	74	171	
	ROYAUME-UNI	3	3						ITALIE	71	128	
	SUEDE	10	22						ROYAUME-UNI	21	27	
	SUISSE	1	3						SUEDE	11	19	
	ESPAGNE	2	1						SUISSE	0	3	
	YUGOSLAVIE	55	23						.GABON	0	1	
	U R S S	0	1						ETATS-UNIS	839	1549	
	TCHECOSLOVAQUIE	124	57						719 MACHINES APPAREILS NOA			
	GUINEE ESPAGN	8	4						MONDE	T	1829	4608
	ETATS-UNIS	5	25						CEE		1494	3612
									AFRIQUE NON AOM		1	1
	696 COUPELLERIE ET COUVERTS								FRANCE	1057	2637	
	MONDE	T	74	159					BELGIQUE-LUXBG	32	77	
	CEE		60	146					PAYS-BAS	46	79	
	AFRIQUE NON AOM		2	1					ALLEMAGNE R.F.	125	401	
	FRANCE	56	135						ITALIE	234	418	
	PAYS-BAS	0	1						ROYAUME-UNI	62	150	
	ALLEMAGNE R.F.	3	9						SUEDE	17	35	
	ITALIE	1	2						DANEMARK	1	3	
	TCHECOSLOVAQUIE	0	1									
	NIGERIA, FEDER.	2	1									
	CANADA	0	1									
	711 CHAUDIERES MOT NON ELECTR											
	MONDE	T	281	1479								
	CEE		196	789								
	FRANCE	153	633									
	BELGIQUE-LUXBG	3	19									
	ALLEMAGNE R.F.	30	99									
	ITALIE	11	38									
	ROYAUME-UNI	23	49									
	SUISSE	1	6									
	ETATS-UNIS	60	631									
	JAPON	1	3									
	712 TRACTEURS MACH APPAR AGRIC											
	MONDE	T	1173	1940								

CST	PRODUIT		VALEUR 1 000 \$	CST	PRODUIT		VALEUR 1 000 \$	CST	PRODUIT		VALEUR 1 000 \$
	Destination	Unité			Destination	Unité			Destination	Unité	
. COMMERCE TOTAL				001 ANIMAUX VIVANTS				.GABON			
MONDE	T	426732	94647	MONDE	T	146	64			5	5
CEE		353552	74693	CEE		1	20	051 FRUITS FRAIS NOIX NUN OLEAG			
ADM		5023	2940	ADM		85	33	MONDE	T	58036	3872
AFRIQUE NON ADM		7549	1858	AFRIQUE NON ADM		61	8	CEE		58035	3872
FRANCE		167882	45393	FRANCE		98	262	FRANCE		56511	3773
BELGIQUE-LUXBG		24628	1827	PAYS-BAS		0	18	ITALIE		1524	99
PAYS-BAS		106883	15871	NIGERIA,FEDER.		60	8	054 LEGUMES PLANT TUBERC ALIM			
ALLEMAGNE R.F.		37982	8415	.GABON		85	33	MONDE	T	130	41
ITALIE		16178	3186	GUINEE ESPAGN		1	1	CEE		4	2
ROYAUME-UNI		7377	2	ETATS-UNIS		0	3	ADM		104	38
IRLANDE		44	2	011 VIANDE FRAICHE REFRIG CONGEL				AFRIQUE NON ADM		22	1
NORVEGE		1073	45	MONDE	T	276	115	FRANCE		3	2
SUEDE		771	153	CEE		1	2	NIGERIA,FEDER.		22	1
FINLANDE		35	2	ADM		270	109	.TCHAD		14	4
DANEMARK		6313	332	AFRIQUE NON ADM		5	3	.GABON		91	35
SUISSE		200	10	FRANCE		1	1	055 PREPAR ET CONSERV DE LEGUMES			
AUTRICHE		34	20	PAYS-BAS		0	1	MONDE	T	3	1
ESPAGNE		11490	1738	.GABON		261	106	CEE		1	1
YUGOSLAVIE		188	103	GUINEE ESPAGN		5	3	FRANCE		1	1
POLOGNE		254	13	.CONGO R.O.		9	4	071 CAFE			
TCHECOSLOVAQUIE		137	54	012 VIANDES ETC SECHES SAL FUM				MONDE	T	32378	20130
HONGRIE		200	87	MONDE	T	3	1	CEE		21641	14908
MAROC		2073	951	AFRIQUE NON ADM		3	1	ADM		5	4
ALGERIE		4568	573	NIGERIA,FEDER.		3	1	AFRIQUE NON ADM		1255	715
TUNISIE		100	29	013 PREP ET CONSERVE DE VIANDE				FRANCE		16787	11409
.NIGER		21	6	MUNDE	T	2	3	PAYS-BAS		15	8
.SENEGAL		63	44	CEE		0	1	ALLEMAGNE R.F.		1573	1540
GUINEE,REP.		145	45	ADM		2	3	ITALIE		3267	1951
.COTE D IVOIRE		88	69	FRANCE		0	1	AUTRICHE		34	20
.TOGO		403	42	.GABON		2	3	ESPAGNE		1971	809
.DAHOMY		127	134	025 OEUFS D OISEAUX				TCHECOSLOVAQUIE		53	49
NIGERIA,FEDER.		548	208	MONDE	T	1	1	MAROC		1254	715
.TCHAD		488	345	ADM		0	1	.SENEGAL		3	3
.REP.CENTRAFRIC		456	436	FRANCE		0	1	.COTE D IVOIRE		2	1
.GABON		2115	1258	.GABON		2	3	GUINEE ESPAGN		1	1
.CONGO(BRAZZA)		415	347	031 POISSONS				ETATS-UNIS		7373	3605
GUINEE ESPAGN		115	52	MONDE	T	273	76	JAPON		45	19
.CONGO R.O.		9	4	CEE		1	1	072 CACAO			
.COTE F.SOMALIS		5	9	ADM		2	3	MONDE	T	64829	26761
.SOMALIE		6	18	FRANCE		1	1	CEE		56198	23450
.MADAGASCAR		74	64	NIGERIA,FEDER.		272	75	AFRIQUE NON ADM		485	178
ETATS-UNIS		24464	9774	025 OEUFS D OISEAUX				FRANCE		11459	5577
CANADA		353	52	MONDE	T	1	1	BELGIQUE-LUXBG		127	57
.ANTILLES FR		10	102	ADM		0	1	PAYS-BAS		31878	12608
.ANTILLES NEERL		736	43	.TCHAD		0	1	ALLEMAGNE R.F.		12363	5101
.GUYANE FR.		2	2	032 PREP CONS POISSONS CRUST				ITALIE		371	107
LIBAN		1250	58	MONDE	T	0	1	ROYAUME-UNI		425	415
ISRAEL		140	26	CEE		0	1	SUEDE		60	65
VIET-NAM NORD		2	4	FRANCE		0	1	HONGRIE		200	87
JAPON		4935	914	044 MAIS				MAROC		75	23
AUSTRALIE		1344	559	MONDE	T	21	1	ALGERIE		360	135
NOUV.ZELANDE		3	2	ADM		21	1	TUNISIE		50	20
.OCEANIE FR.		6	18	.GABON		21	1	ETATS-UNIS		4765	1233
0 PRODUITS ALIMENTAIRES				045 AUTRES CEREALES				ISRAEL		140	26
MONDE	T	159426	51271	MONDE	T	9	7	JAPON		1209	747
CEE		139189	42451	ADM		9	6	AUSTRALIE		1344	559
ADM		509	199	.REP.CENTRAFRIC		3	1	NOUV.ZELANDE		3	2
AFRIQUE NON ADM		2105	982	048 PREPAR DE CEREAL DE FARINE				074 THE ET MATE			
FRANCE		85868	20833	MONDE	T	9	1	MONDE	T	2	3
BELGIQUE-LUXBG		128	59	CEE		9	1	CEE		1	2
PAYS-BAS		32395	12663	ADM		9	1	ADM		1	1
ALLEMAGNE R.F.		15636	6738	.TCHAD		9	1	BELGIQUE-LUXBG		1	2
ITALIE		5162	2157	054 AUTRES CEREALES				.TCHAD		1	1
ROYAUME-UNI		425	415	MONDE	T	9	1	075 EPICES			
SUEDE		60	65	ADM		9	6	MONDE	T	7	7
AUTRICHE		34	20	.GABON		21	1	CEE		6	6
ESPAGNE		1971	809	045 AUTRES CEREALES				ADM		0	1
TCHECOSLOVAQUIE		53	49	MONDE	T	9	7				
HONGRIE		200	87	ADM		9	6				
MAROC		1329	738	.REP.CENTRAFRIC		3	1				
ALGERIE		360	135								
TUNISIE		50	20								
.SENEGAL		3	3								
.COTE D IVOIRE		2	1								
NIGERIA,FEDER.		359	85								
.TCHAD		24	6								
.REP.CENTRAFRIC		4	2								
.GABON		466	183								
.CONGO(BRAZZA)		1	1								
GUINEE ESPAGN		7	4								
.CONGO R.O.		9	4								
ETATS-UNIS		12138	4841								
ISRAEL		140	26								
JAPON		1254	766								
AUSTRALIE		1344	559								
NOUV.ZELANDE		3	2								

CST	PRODUIT		QUANTITÉ	VALEUR	CST	PRODUIT		QUANTITÉ	VALEUR	CST	PRODUIT		QUANTITÉ	VALEUR	
	Destination	Unité				1 000 \$	Destination				Unité	1 000 \$			Destination
	FRANCE		6	6		.DAHOMY		29	3		CEE		10478	781	
	.CONGO(BRAZZA)		0	1		NIGERIA, FEDER.		164	106		AOM		436	34	
081	ALIMENTS POUR ANIMAUX					.TCHAO		47	16		FRANCE		4542	354	
	MONDE	T	3297	183		.REP.CENTRAFRI		2	11		BELGIQUE-LUXBG		458	41	
	CEE		3297	183		.GABON		225	27		PAYS-BAS		2206	167	
	FRANCE		1097	58		.CONGO(BRAZZA)		4	8		ALLEMAGNE R.F.		2855	191	
	PAYS-BAS		500	28		GUINEE ESPAGN		90	33		ITALIE		417	27	
	ALLEMAGNE R.F.		1700	97		ETATS-UNIS		2038	137		ROYAUME-UNI		402	42	
1	BOISSONS ET TABACS					CANADA		353	52		NORVEGE		150	16	
	MONDE	T	2084	1049		LIBAN		1250	58		SUEDE		35	2	
	CEE		1040	670		JAPON		3681	147		DANEMARK		166	14	
	AOM		901	299	211	PEAUX BRUTES SAUF PELLETERIES						ESPAGNE		174	17
	AFRIQUE NON AOM		142	81		MONDE	T	1203	485		.TOGO		396	30	
	FRANCE		1000	647		CEE		112	60		.DAHOMY		22	3	
	BELGIQUE-LUXBG		15	8		AFRIQUE NON AOM		220	121		.GABON		18	1	
	PAYS-BAS		25	15		FRANCE		60	41	263	COTON				
	MAROC		135	79		ITALIE		52	19		MONDE	T	15880	8829	
	NIGERIA, FEDER.		6	1		ESPAGNE		872	305		CEE		14843	8246	
	.TCHAO		103	50		MAROC		2	1		AFRIQUE NON AOM		104	59	
	.REP.CENTRAFRI		86	17		NIGERIA, FEDER.		160	106		FRANCE		14111	7827	
	.GABON		601	198		GUINEE ESPAGN		59	14		PAYS-BAS		732	419	
	.CONGO(BRAZZA)		111	34		221	GRAINES NOIX OLEAGINEUSES				ROYAUME-UNI		745	420	
111	BOISSONS N ALC EXC JUS FRUITS					MONDE	T	27463	3912		YOUgosLAVIE		188	103	
	MONDE	T	30	3		CEE		23458	3089		MAROC		104	59	
	CEE		3	1		AOM		50	4		267 FRIPERIE DRILLES CHIFFONS				
	AOM		27	3		AFRIQUE NON AOM		73	12		MONDE	T	75	177	
	.REP.CENTRAFRI		25	2		FRANCE		17006	2656		CEE		30	97	
112	BOISSONS ALCOLIQUES					BELGIQUE-LUXBG		202	34		AOM		35	59	
	MONDE	T	877	297		PAYS-BAS		1889	273		AFRIQUE NON AOM		9	16	
	AOM		874	296		ALLEMAGNE R.F.		306	47		FRANCE		28	92	
	AFRIQUE NON AOM		3	1		ITALIE		4055	679		BELGIQUE-LUXBG		1	4	
	.TCHAO		103	50		ESPAGNE		400	73		ITALIE		0	1	
	.REP.CENTRAFRI		61	15		TUNISIE		50	9		ROYAUME-UNI		0	1	
	.GABON		599	197		.NIGER		20	1		.NIGER		1	5	
	.CONGO(BRAZZA)		111	34		.GABON		30	3		.SENEGAL		1	2	
121	TABACS BRUTS ET DECHETS					GUINEE ESPAGN		23	3		.COTE D IVOIRE		3	9	
	MONDE	T	1177	749		JAPON		3481	134		.TOGO		2	5	
	CEE		1037	669		231	CAOUTCHOUC				.TCHAD		4	10	
	AFRIQUE NON AOM		140	80		MONDE	T	3297	1480		.REP.CENTRAFRI		2	11	
	FRANCE		998	646		CEE		2961	1289		.GABON		20	10	
	BELGIQUE-LUXBG		15	8		AFRIQUE NON AOM		50	25		.CONGO(BRAZZA)		2	7	
	PAYS-BAS		25	15		FRANCE		1062	464		GUINEE ESPAGN		9	16	
	MAROC		135	79		BELGIQUE-LUXBG		20	10		ETATS-UNIS		1	4	
2	MATIERES PREMIERES					PAYS-BAS		120	59		276 AUTRES PROD MINERAUX BRUTS				
	MONDE	T	220438	22290		ALLEMAGNE R.F.		1689	751		MONDE	T	37	3	
	CEE		186560	19228		ITALIE		10	5		AOM		36	3	
	AOM		730	115		ROYAUME-UNI		210	104		.TCHAD		36	3	
	AFRIQUE NON AOM		460	234		SUEDE		125	57		282 FERRAILLES				
	FRANCE		56274	12351		DANEMARK		10	5		MONDE	T	1	30	
	BELGIQUE-LUXBG		22715	1022		MAROC		50	25		CEE		1	30	
	PAYS-BAS		74454	3184		FRANCE		19321	884		ITALIE		1	30	
	ALLEMAGNE R.F.		22139	1651		BELGIQUE-LUXBG		22060	918		283 MINERAIS NON FERREUX				
	ITALIE		10978	1020		PAYS-BAS		69424	2215		MONDE	T	110	133	
	ROYAUME-UNI		6951	794		ALLEMAGNE R.F.		17219	645		CEE		61	53	
	IRLANDE		44	2		ITALIE		6442	259		BELGIQUE-LUXBG		34	15	
	NORVEGE		1073	45		ROYAUME-UNI		5594	226		PAYS-BAS		15	34	
	SUEDE		711	89		IRLANDE		44	2		ALLEMAGNE R.F.		8	4	
	FINLANDE		35	2		NORVEGE		923	29		ROYAUME-UNI		1	1	
	DANEMARK		6308	330		SUEDE		551	29		ESPAGNE		47	80	
	SUISSE		200	10		FINLANDE		35	2		291 MAT BRUTES ORIG ANIMALE NDA				
	ESPAGNE		9516	928		DANEMARK		6132	311		MONDE	T	26	7	
	YOUgosLAVIE		188	103		SUISSE		200	9		CEE		1	4	
	POLOGNE		254	13		ESPAGNE		7998	450		FRANCE		1	4	
	TCHECOSLOVAQUIE		85	5		POLOGNE		254	13		ESPAGNE		26	3	
	MAROC		156	85		TCHECOSLOVAQUIE		85	5		292 MAT BRUTES ORIG VEGETALE NDA				
	TUNISIE		50	9		.GABON		155	11		MONDE	T	283	64	
	.NIGER		21	6		ETATS-UNIS		1290	67						
	.SENEGAL		1	2		LIBAN		1250	58						
	.COTE D IVOIRE		3	9		JAPON		200	13						
	.TOGO		398	35		243	BOIS FACONNES OU SIMPL TRAV								
						MONDE	T	12941	1023						

CST	PRODUIT		VALEUR 1 000 \$	CST	PRODUIT		VALEUR 1 000 \$	CST	PRODUIT		VALEUR 1 000 \$	
	Destination	Unité			Destination	Unité			Destination	Unité		
	CEE	269	59		.GABON	3	2		.CONGO(BRAZZA)	206	206	
	AOM	10	5						GUINEE ESPAGN	12	8	
	FRANCE	139	28		514 AUTR PROD CHIM INORGANIQUES				.COTE F. SOMALIS	5	9	
	PAYS-BAS	68	18		MONDE	T	15	3	.SOMALIE	4	5	
	ALLEMAGNE R.F.	62	13		AOM		15	3	.MADAGASCAR	5	3	
	.TCHAD	6	3		.REP. CENTRAFRIC		14	2	ETATS-UNIS	10275	4766	
	.GABON	1	1		.GABON		1	1	.ANTILLES FR	3	4	
									.GUYANE FR	0	2	
									VIET-NAM NORD	2	4	
									.OCEANIE FR.	6	10	
3	PRODUITS ENERGETIQUES											
	MONDE	T	827	59	531 COLOR ORGA SYNT ETC				611 CUIRS			
	CEE		30	6	MONDE	T	1	1	MONDE	T	17	18
	AOM		797	53	AOM		1	1	CEE		4	4
	FRANCE		30	6	.CONGO(BRAZZA)		1	1	AOM		5	5
	.COTE D IVOIRE		14	3					AFRIQUE NON AOM		6	7
	.TCHAD		26	3	533 PIGMENTS PEINTURES VERNIS				FRANCE		2	3
	.GABON		9	2	MONDE	T	19	7	ITALIE		2	1
	.CONGO(BRAZZA)		11	2	AOM		19	7	ESPAGNE		2	1
	.ANTILLES NEERL		736	43	.TCHAD		5	2	NIGERIA, FEDER.		6	7
					.GABON		14	5	.TCHAD		0	1
332	DERIVES DU PETROLE								.CONGO(BRAZZA)		5	4
	MONDE	T	827	59	553 PARFUMERIE ET PROD DE BEAUTE				612 ARTICLES MANUF EN CUIR NDA			
	CEE		30	6	MONDE	T	148	98	MONDE	T	4	12
	AOM		797	53	AOM		146	96	AOM		4	12
	FRANCE		30	6	AFRIQUE NON AOM		2	2	.CONGO(BRAZZA)		4	12
	.COTE D IVOIRE		14	3	NIGERIA, FEDER.		0	1	621 DEMI PRODUITS EN CAOUTCHOUC			
	.TCHAD		26	3	.TCHAD		40	20	MONDE	T	9	5
	.GABON		9	2	.REP. CENTRAFRIC		15	13	AOM		9	5
	.CONGO(BRAZZA)		11	1	.GABON		60	40	.COTE D IVOIRE		3	1
	.ANTILLES NEERL		736	43	.CONGO(BRAZZA)		31	23	.CONGO(BRAZZA)		6	4
					GUINEE ESPAGN		2	1	629 ART MANUF EN CAOUTCHOUC NDA			
4	CORPS GRAS GRAISSES ET HUILES				554 SAVONS PRODUITS D ENTRETIEN				MONDE	T	12	8
	MONDE	T	1665	458	MONDE	T	10	2	CEE		2	2
	CEE		1498	407	CEE		4	1	AOM		2	4
	AOM		36	13	AOM		6	1	AFRIQUE NON AOM		7	1
	AFRIQUE NON AOM		131	38	FRANCE		4	1	FRANCE		2	2
	FRANCE		1498	407	.ANTILLES FR		5	1	NIGERIA, FEDER.		7	1
	GUINEE, REP.		130	38	581 MATIERES PLASTIQUE RESIN ART				.GABON		2	3
	.GABON		2	1	MONDE	T	1	1	631 BOIS ARTIF ET TRAVAILLES NDA			
	.CONGO(BRAZZA)		34	12	AOM		1	1	MONDE	T	5757	587
					.COTE D IVOIRE		1	1	CEE		1098	104
422	AUTRES HUILES VEGET FIXES				599 PRODUITS CHIMIQUES NDA				AFRIQUE NON AOM		4659	483
	MONDE	T	1664	457	MONDE	T	6	3	FRANCE		910	91
	CEE		1498	407	AOM		6	3	PAYS-BAS		8	1
	AOM		36	13	.GABON		4	1	ALLEMAGNE R.F.		180	12
	AFRIQUE NON AOM		130	38	.CONGO(BRAZZA)		1	1	MAROC		453	49
	FRANCE		1498	407	6+8 ARTICLES MANUFACTURES				ALGERIE		4206	434
	GUINEE, REP.		130	38	MONDE	T	39305	15870	632 ARTICLES MANUF EN BOIS NDA			
	.GABON		2	1	CEE		23402	9615	MONDE	T	49	10
	.CONGO(BRAZZA)		34	12	AOM		930	975	CEE		2	2
5	PRODUITS CHIMIQUES				AFRIQUE NON AOM		4689	506	AOM		47	7
	MONDE	T	205	118	FRANCE		21380	8847	FRANCE		2	2
	CEE		4	1	BELGIQUE-LUXBG		1771	738	.REP. CENTRAFRIC		0	1
	AOM		198	115	PAYS-BAS		8	2	.GABON		24	2
	AFRIQUE NON AOM		3	2	ALLEMAGNE R.F.		204	20	.CONGO(BRAZZA)		22	4
	FRANCE		4	1	ITALIE		38	8	ETATS-UNIS		0	1
	.COTE D IVOIRE		1	1	DANEMARK		5	1	641 PAPIERS ET CARTONS			
	NIGERIA, FEDER.		1	1	ESPAGNE		2	1	MONDE	T	0	1
	.TCHAD		47	23	MAROC		453	49	AOM		0	1
	.REP. CENTRAFRIC		30	15	ALGERIE		4206	434	.TCHAD		0	1
	.GABON		81	49	.SENEGAL		0	1				
	.CONGO(BRAZZA)		34	26	.COTE D IVOIRE		28	24				
	GUINEE ESPAGN		2	1	.TOGO		1	1				
	.ANTILLES FR		5	1	.DAHOMY		1	3				
					NIGERIA, FEDER.		18	15				
512	PRODUITS CHIMIQUES ORGANIQUES				.TCHAD		166	147	642 ARTICLES EN PAPIER OU CARTON			
	MONDE	T	1	1	.REP. CENTRAFRIC		226	247	MONDE	T	9	7
	AOM		1	1	.GABON		277	312	AOM		9	6
	.CONGO(BRAZZA)		1	1								
513	ELEMENTS CHIMIQUES INORGANIQUE											
	MONDE	T	4	2								
	AOM		4	2								

CST	PRODUIT		VALEUR 1 000 \$	CST	PRODUIT		VALEUR 1 000 \$	CST	PRODUIT		VALEUR 1 000 \$		
	Destination	Unité			Destination	Unité			Destination	Unité			
	AFRIQUE NON AOM	0	1	684	ALUMINIUM				AOM	32	54		
	.COTE D IVOIRE	4	4		MONDE	T	32717	14394	.COTE D IVOIRE	1	2		
	.CONGO(BRAZZA)	3	2		CEE		22087	9300	.TCHAD	6	9		
	GUINEE ESPAGN	0	1		AOM		358	338	.GABON	22	37		
652	TISSUS COTON SAUF TISSUS SPEC				FRANCE		20310	8557	.SOMALIE	2	4		
	MONDE	T	1	2	BELGIQUE-LUXBG		1740	734	.OCEANIE FR.	1	2		
	AOM		1	1	ALLEMAGNE R.F.		24	6					
	AFRIQUE NON AOM	0	1		ITALIE		13	3					
	NIGERIA, FEDER.	0	1		.TCHAD		34	30					
	.TCHAD	1	1		.REP.CENTRAFRI		153	154					
					.GABON		42	38					
					.CONGO(BRAZZA)		129	116					
					ETATS-UNIS		10272	4756					
653	AUTRES TISSUS SAUF SPECIAUX			685	PLOMB				698	AUT ART MANUF EN MET COMM			
	MONDE	T	1	5	MONDE	T	57	10		MONDE	T	16	12
	AOM		1	5	CEE		51	8		CEE		2	2
	.COTE D IVOIRE	1	5		BELGIQUE-LUXBG		28	4		AOM		14	9
					ITALIE		23	4		FRANCE		2	2
					DANEMARK		5	1		.COTE D IVOIRE		8	3
655	TISSUS SPECIAUX ARTIC ASSIM									.TCHAD		0	1
	MONDE	T	4	7	691	CONSTRUCT METALL ET PARTIES				.REP.CENTRAFRI		2	1
	AOM		3	7	MONDE	T	7	16		.GABON		3	2
	.CONGO(BRAZZA)	3	6		AOM		7	16		.CONGO(BRAZZA)		2	2
					.REP.CENTRAFRI		3	3		ETATS-UNIS		0	1
					.GABON		4	14	7	MACHINES ET MATERIEL TRANSP.			
656	ARTICLES EN MAT TEXTILES NOA				692	RESERVOIRS FUTS ETC METALL				MONDE	T	2627	3071
	MONDE	T	11	13	MONDE	T	79	39		CEE		1682	1885
	CEE		4	4	CEE		35	19		AOM		916	1143
	AOM		7	8	AOM		37	18		AFRIQUE NON AOM		17	13
	FRANCE		4	4	AFRIQUE NON AOM		8	3		FRANCE		1678	1873
	.TCHAD		7	8	FRANCE		35	19		PAYS-BAS		1	6
					.COTE D IVOIRE		4	2		ALLEMAGNE R.F.		2	6
					.TCHAD		2	1		ITALIE		0	1
					.REP.CENTRAFRI		3	3		ROYAUME-UNI		0	1
					.GABON		15	4		ALGERIE		2	4
					GUINEE ESPAGN		8	3		.SENEGAL		58	38
					.COTE F. SOMALIS		3	1		GUINEE REP.		15	7
					.SOMALIE		2	1		.COTE D IVOIRE		38	32
					.MADAGASCAR		5	3		.TOGO		4	7
					.ANTILLES FR		2	1		.DAHOMY		97	128
					.OCEANIE FR.		1	1		.TCHAD		72	94
										.REP.CENTRAFRI		108	146
662	PIECES DE CONSTR EN CERAM				693	CABL RONCES TREILLIS METAL				.GABON		452	471
	MONDE	T	2	1	MONDE	T	24	9		.CONGO(BRAZZA)		16	58
	AOM		2	1	AOM		24	9		GUINEE ESPAGN		1	2
	.GABON		2	1	.COTE D IVOIRE		7	3		.SOMALIE		1	13
					.TCHAD		5	2		.MADAGASCAR		68	60
					.REP.CENTRAFRI		6	2		ETATS-UNIS		12	30
					.GABON		7	3		.ANTILLES FR		1	90
										.OCEANIE FR.		0	7
665	VERRERIE				694	CLOUTERIE ET BOULONNERIE				711	CHAUDIERES MOT NON FLECTR		
	MONDE	T	95	2	MONDE	T	17	12		MONDE	T	38	233
	AOM		94	2	CEE		0	1		CEE		28	216
	.TCHAD		53	1	AOM		14	5		AOM		8	10
	.GABON		30	1	.TCHAD		4	1		FRANCE		26	210
					.REP.CENTRAFRI		9	2		PAYS-BAS		0	2
					.GABON		4	1		ALLEMAGNE R.F.		2	4
										.COTE D IVOIRE		1	1
										.REP.CENTRAFRI		4	4
										.GABON		3	5
										ETATS-UNIS		3	6
673	BARRES PROFILS PALPLANCHES				695	OUTILLAGE EN METAUX COMMUNS				712	TRACTEURS MACH APPAR AGRIC		
	MONDE	T	33	6	MONDE	T	16	41		MONDE	T	232	208
	AOM		32	6	CEE		8	22		CEE		36	30
	.TCHAD		18	3	AOM		8	18		AOM		196	179
	.REP.CENTRAFRI		9	2	FRANCE		8	22		FRANCE		36	30
	.GABON		4	1	.TCHAD		3	7		.SENEGAL		40	11
					.REP.CENTRAFRI		2	2		.REP.CENTRAFRI		12	3
					.GABON		3	7		.GABON		143	164
					.CONGO(BRAZZA)		0	1					
					ETATS-UNIS		2	7					
674	LARGES PLATS ET TOLES				697	ARTICLES METAL USAGE DOMEST				714	MACHINES DE BUREAU		
	MONDE	T	9	2	MONDE	T	32	54		MONDE	T	1	10
	AOM		9	2	CEE		8	22		CEE		1	7
	.REP.CENTRAFRI		4	1	AOM		8	18		AOM		0	3
	.GABON		5	1	FRANCE		8	22		FRANCE		1	7
					.TCHAD		3	7		.TCHAD		0	1
					.REP.CENTRAFRI		2	2		.REP.CENTRAFRI		0	1
					.GABON		3	7		.GABON		0	1
					.CONGO(BRAZZA)		0	1					
					ETATS-UNIS		2	7					
678	TUB TUYAUX RACC FON FER AC									715	MACH POUR TRAVAIL DES METAUX		
	MONDE	T	35	7						MONDE	T	4	8
	AOM		35	7									
	.TCHAD		2	1									
	.GABON		34	6									
682	CUIVRE												
	MONDE	T	0	1									
	AOM		0	1									
	.TCHAD		0	1									

CST	PRODUIT		VALEUR 1 000 \$	CST	PRODUIT		VALEUR 1 000 \$	CST	PRODUIT		VALEUR 1 000 \$
	Destination	Unité			Destination	Unité			Destination	Unité	
891	INSTR MUSIQUE PHONOS DISQUES			998	OR NON MONETAIRE						
	MONDE	T	0	1	MONDE	T	0	25			
	CEE		0	1	CEE		0	25			
	FRANCE		0	1	FRANCE		0	25			
892	OUVRAGES IMPRIMES										
	MONDE	T	29	13							
	CEE		25	3							
	AOM		5	9							
	FRANCE		25	3							
	.DAHOMY		1	2							
	.TCHAD		1	1							
	.REP.CENTRAFRIC		2	3							
	.GABON		1	1							
	.CONGO(BRAZZA)		1	2							
893	DUVR ET ART EN MAT PLAST NDA										
	MONDE	T	2	3							
	AOM		2	3							
	.GABON		1	1							
	.CONGO(BRAZZA)		1	2							
894	VOIT ENFANT ART SPORT JOUETS										
	MONDE	T	4	6							
	CEE		3	2							
	AOM		1	4							
	FRANCE		3	2							
	.GABON		1	2							
	.ANTILLES FR		0	2							
895	ARTICLES DE BUREAU										
	MONDE	T	2	3							
	CEE		2	2							
	AOM		0	1							
	FRANCE		2	2							
	.CONGO(BRAZZA)		0	1							
896	OBJETS D ART ET ANTIQUITE										
	MONDE	T	2	6							
	CEE		0	1							
	AOM		1	4							
	.TCHAD		1	3							
	ETATS-UNIS		0	1							
899	ARTICLES MANUFACTURES NDA										
	MONDE	T	2	16							
	CEE		2	15							
	AFRIQUE NON AOM		0	1							
	FRANCE		2	15							
	GUINEE ESPAGN		0	1							
931	MARCH EN RETOUR TRANSAC SPEC										
	MONDE	T	1	3							
	AOM		0	1							
	AFRIQUE NON AOM		1	2							
	.GABON		0	1							
	GUINEE ESPAGN		1	2							
951	ARMURERIE MUNITIONS GUERRE										
	MONDE	T	154	433							
	CEE		149	405							
	AOM		6	28							
	FRANCE		149	405							
	.TCHAD		2	6							
	.GABON		2	15							
	.ANTILLES FR		1	6							

CST	PRODUIT		QUANTITÉ	VALEUR	CST	PRODUIT		QUANTITÉ	VALEUR	CST	PRODUIT		QUANTITÉ	VALEUR
	Destination	Unité				1 000 \$	Destination				Unité	1 000 \$		
051.30	BANANES FRAICHES					CEE		10144	1637		DANEMARK	.	166	14
	MONDE	T	57259	3718		AOM		27	3		ESPAGNE		174	17
	CEE		57259	3718		AFRIQUE NON AOM		10	2		.TOGO		79	6
	FRANCE		55735	3619		FRANCE		6364	1004		.DAHOMY		22	3
	ITALIE		1524	99		ITALIE		3780	633		.GABON		18	1
						ESPAGNE		400	73		ETATS-UNIS		747	66
						.GABON		27	3		CANADA		353	52
						GUINEE ESPAGN		10	2					
071.11	CAFE ROBUSTA				221.30	NOIX ET AMANDES DE PALMISTE				263.11	COTON EGRENE EN MASSE			
	MONDE	T	25952	13709		MONDE	T	13004	1996		MONDE	T	15880	8829
	CEE		15358	8621		CEE		13004	1996		CEE		14843	8246
	AFRIQUE NON AOM		1214	675		FRANCE		10507	1627		AFRIQUE NON AOM		104	59
	FRANCE		12068	6696		BELGIQUE-LUXBG		202	34		FRANCE		14111	7827
	PAYS-BAS		15	8		PAYS-BAS		1889	273		PAYS-BAS		732	419
	ALLEMAGNE R.F..		106	57		ALLEMAGNE R.F.		306	47		ROYAUME-UNI	.	745	420
	ITALIE		3169	1860		ITALIE		100	15		YUGOSLAVIE		188	103
	AUTRICHE		34	20							MAROC		104	59
	ESPAGNE		1971	809										
	MAROC		1214	675										
	ETATS-UNIS		7328	3565										
	JAPON		45	19										
					231.10	CAOUCHOUC NATUREL BRUT				684.10	ALUMINIUM BRUT			
						MONDE	T	3297	1480		MONDE	T	32357	14054
						CEE		2901	1289		CEE		22085	9298
						AFRIQUE NON AOM		50	25		FRANCE		20310	8557
						FRANCE		1062	464		BELGIQUE-LUXBG		1738	732
						BELGIQUE-LUXBG		20	10		ALLEMAGNE R.F.		24	6
						PAYS-BAS		120	59		ITALIE		13	3
						ALLEMAGNE R.F.		1689	751		ETATS-UNIS		10272	4756
						ITALIE		17	5					
						ROYAUME-UNI	.	210	104					
						SUEDE	.	125	57					
						DANEMARK	.	10	5					
						MAROC	.	50	25					
071.12	CAFE ARABICA				242.31	BOIS BRUTS DE NON CONIFERES								
	MONDE	T	6428	6421		MONDE	T	157666	6034					
	CEE		6284	6288		CEE		133590	4857					
	AOM		5	4		AOM		34	1					
	AFRIQUE NON AOM		41	40		FRANCE		18672	833					
	FRANCE		4719	4714		BELGIQUE-LUXBG		21913	912					
	ALLEMAGNE R.F.		1467	1483		PAYS-BAS		69342	2209					
	ITALIE		98	91		ALLEMAGNE R.F.		17219	645					
	TCHECOSLOVAQUIE		53	49		ITALIE		6442	259					
	MAROC		40	39		ROYAUME-UNI	.	5594	226					
	.SENEGAL		3	3		IRLANDE		44	2					
	.COTE D IVOIRE		2	1		NORVEGE	.	923	29					
	GUINEE ESPAGN		1	1		SUEDE	.	551	29					
	ETATS-UNIS		45	41		FINLANDE		35	2					
						DANEMARK	.	5620	273					
						SUISSE	.	200	9					
						ESPAGNE		7998	450					
						POLOGNE		254	13					
						TCHECOSLOVAQUIE		85	5					
						.GABON		34	1					
						ETATS-UNIS		1290	67					
						LIBAN		1250	58					
						JAPON		200	13					
072.10	CACAO EN FEVES ET BRISURES				242.32	BOIS EQUARRIS, NON CONIFERES								
	MONDE	T	55177	22096		MONDE	T	1453	111					
	CEE		50767	20308		CEE		819	63					
	AFRIQUE NON AOM		485	178		AOM		121	10					
	FRANCE		8253	3092		FRANCE		650	50					
	BELGIQUE-LUXBG		122	51		BELGIQUE-LUXBG		87	6					
	PAYS-BAS		29657	11956		PAYS-BAS		82	7					
	ALLEMAGNE R.F.		12363	5101		DANEMARK	.	513	38					
	ITALIE		371	107		.GABON		121	10					
	HONGRIE		200	87										
	MAROC		75	23										
	ALGERIE		360	135										
	TUNISIE		50	20										
	ETATS-UNIS		2590	1073										
	JAPON		315	127										
	AUSTRALIE		820	323										
072.31	PATE DE CACAO MEME DEGRAISSEE				243.30	BOIS D OEUVRE, NON CONIFERES								
	MONDE	T	4740	352		MONDE	T	8825	707					
	CEE		1942	104		CEE		6679	489					
	FRANCE		292	42		AOM		119	10					
	PAYS-BAS		1650	62		FRANCE		1683	122					
	ETATS-UNIS		2075	156		BELGIQUE-LUXBG		458	41					
	ISRAEL		140	26		PAYS-BAS		2175	166					
	JAPON		255	27		ALLEMAGNE R.F.		1947	133					
	AUSTRALIE		328	39		ITALIE		417	27					
						ROYAUME-UNI	.	402	42					
						NORVEGE	.	150	16					
						SUEDE	.	35	2					
072.32	BEURRE DE CACAO													
	MONDE	T	4912	4314										
	CEE		3490	3038										
	FRANCE		2915	2443										
	BELGIQUE-LUXBG		5	5										
	PAYS-BAS		570	590										
	ROYAUME-UNI	.	425	415										
	SUEDE	.	60	65										
	ETATS-UNIS		100	4										
	JAPON		639	594										
	AUSTRALIE		196	197										
	NOUV.ZELANDE		2	2										
221.12	ARACHIDES DECORTIQUEES													
	MONDE	T	10581	1714										

Associés d'Outre-Mer
STATISTIQUE DU COMMERCE EXTÉRIEUR

Überseeische Assoziierte
AUSSENHANDELSSTATISTIK

Associati d'Oltremare
STATISTICA DEL COMMERCIO CON L'ESTERO

Overzeese Geassocieerden
STATISTIEK VAN DE BUITENLANDSE HANDEL

Overseas Associates
FOREIGN TRADE STATISTICS

Cameroun Or.

1967 — No. 2

JAN.-DÉC. 1965

JAN.-DEZ. 1965

GEN.-DIC. 1965

JAN.-DEC. 1965

JAN.-DEC. 1965

CAMEROUN Or.

1965

TABLE DES MATIÈRES

De 1960 au 31-12-1965	
Importations par origine	74
Exportations par destination	75
Balance commerciale	75
Importations par classe de produits	76
Exportations par principaux produits	77

Du 1-1-1965 au 31-12-1965	
Importations des produits par origine	78
Exportations des produits par destination	88
Exportations : détail des principaux produits	94

Source: Service statistique du Cameroun

INHALTVERZEICHNIS

Von 1960 bis 31-12-1965	
Einfuhr nach Ursprung	74
Ausfuhr nach Bestimmung	75
Einfuhr-Ausfuhrüberschuß	75
Einfuhr nach Warenklassen	76
Ausfuhr nach wichtigsten Waren	77

Von 1-1-1965 bis 31-12-1965	
Einfuhr der Waren nach Ursprung	78
Ausfuhr der Waren nach Bestimmung	88
Ausfuhr von Spezifische Waren	94

Quelle: Service statistique du Cameroun

INDICE GENERALE

Dal 1960 al 31-12-1965	
Importazioni per origine	74
Esportazioni per destinazione	75
Bilancia commerciale	75
Importazioni per classe di prodotti	76
Esportazioni per principali prodotti	77

Dal 1-1-1965 al 31-12-1965	
Importazioni dei prodotti per origine	78
Esportazioni dei prodotti per destinazione	88
Esportazioni di prodotti specifici per destinazione	94

Fonte: Service statistique du Cameroun

INHOUD

Van 1960 tot 31-12-1965	
Invoer volgens herkomst	74
Uitvoer volgens bestemming	75
Handelsbalans	75
Invoer volgens groepen van produkten	76
Uitvoer volgens voornaamste produkten	77

Van 1-1-1965 tot 31-12-1965	
Invoer der produkten volgens herkomst	78
Uitvoer der produkten volgens bestemming	88
Uitvoer der specifieke produkten	94

Bron: Service statistique du Cameroun

CONTENTS

From 1960 to 31-12-1965	
Imports by origin	74
Exports by destination	75
Balance of trade	75
Imports by category of product	76
Exports by major product	77

From 1-1-1965 to 31-12-1965	
Imports of product by origin	78
Exports of product by destination	88
Exports by major product	94

Source: Service statistique du Cameroun

OBSERVATIONS — ANMERKUNGEN OSSERVAZIONI — OPMERKINGEN — NOTES

1000 CFA = 4,051 \$

Cameroun (Oriental)

Importations par origine

	1960	1961	1962	1963	1964	1965
1 000 kg						
Monde	405 000	488 500	487 600	526 717	575 308	602 291
CEE	200 982	205 095	211 333	247 673	322 298	339 529
France	163 301	157 999	155 337	170 991	211 564	187 685
U.E.B.L.	5 702	9 826	15 555	24 265	35 078	63 040
Pays-Bas	3 640	6 205	4 218	3 817	5 411	5 313
Allemagne (R.F.)	26 236	27 089	34 187	40 232	42 308	67 583
Italie	2 103	3 976	2 036	8 368	27 937	15 907
Royaume-Uni	1 302	2 824	3 048	1 954	2 481	2 328
Etats-Unis	21 103	21 967	10 726	4 910	4 526	6 400
Antilles néerlandaises	36 106	46 773	59 136	47 000	45 589	42 766
Autres pays	145 507	211 841	203 357	225 180	200 414	305 491
1 000 \$						
Monde	84 460	96 074	101 453	108 989	115 829	134 893
CEE	56 606	61 955	65 223	74 631	84 954	100 025
France	49 351	52 242	55 348	62 166	68 462	78 410
U.E.B.L.	909	830	901	1 872	2 956	4 948
Pays-Bas	1 615	1 863	1 798	1 943	2 285	2 660
Allemagne (R.F.)	3 805	5 740	5 880	6 510	7 749	9 642
Italie	926	1 280	1 296	2 140	3 501	4 365
Royaume-Uni	2 021	2 645	2 478	1 958	2 377	2 328
Etats-Unis	3 375	4 509	5 709	5 335	4 877	8 134
Norvège	1 692	1 268	1 261	915	742	681
Suède	835	575	793	132	200	257
Danemark	304	446	373	208	184	262
Suisse	344	215	197	368	135	493
Espagne	461	616	1 005	391	540	572
Tchécoslovaquie	356	604	565	554	413	504
Hongrie	365	247	331	199	602	467
Maroc	1 938	2 341	1 332	632	763	677
Algérie	1 037	992	692	474	534	788
Sénégal	1 431	1 758	2 117	2 340	492	621
Guinée Rép.	2 915	7 292	5 955	8 488	6 258	6 578
Nigeria Féd.	563	587	439	149	140	305
Antilles néerlandaises	2 014	2 265	2 632	2 206	2 135	1 759
Vénézuéla	.	.	973	1 290	1 137	1 259
Japon	960	1 944	3 050	3 167	3 701	3 517
Hong-Kong	.	.	759	673	433	422
Autres pays	.	.	5 569	4 879	5 212	5 244

Exportations par destination

Cameroun (Oriental)

	1960	1961	1962	1963	1964	1965
Monde	383 400	431 731	438 952	508 191	523 319	538 918
CEE	319 532	359 170	363 825	422 327	444 613	442 130
France	177 722	208 592	211 907	220 470	239 352	208 171
U.E.B.L.	20 011	23 040	16 479	28 536	35 293	30 442
Pays-Bas	75 082	80 615	82 133	108 904	114 887	135 507
Allemagne (R.F.)	24 849	30 795	33 916	38 459	42 724	48 189
Italie	21 868	16 428	19 390	25 958	12 357	19 821
Royaume-Uni	4 388	5 356	5 117	12 296	13 711	9 850
Etats-Unis	14 623	15 764	19 693	19 487	19 758	30 654
Autres pays	63 868	72 261	75 127	85 864	45 237	56 284
1 000 \$						
Monde	97 027	98 046	103 366	118 364	121 680	118 842
CEE	81 837	81 831	83 687	98 987	101 441	91 774
France	55 315	57 759	61 999	67 192	72 878	57 105
U.E.B.L.	3 179	2 840	858	1 358	2 207	2 285
Pays-Bas	16 179	14 122	13 525	19 182	15 379	18 859
Allemagne (R.F.)	3 865	3 545	4 559	6 835	7 577	9 751
Italie	3 299	3 565	2 746	4 420	2 400	3 774
Royaume-Uni	1 572	2 082	1 237	2 275	2 326	1 439
Etats-Unis	6 087	5 465	6 453	6 357	8 852	12 446
Suède	101	207	197	406	203	215
Espagne	365	361	510	1 441	1 566	2 091
Maroc	134	300	615	1 187	541	972
Algérie	1 800	2 451	3 309	1 244	810	848
Tchad	540	551	1 016	764	830	492
Nigeria Féd.	669	425	809	820	197	439
République Centrafricaine	280	413	562	516	666	527
Guinée espagnole	.	.	160	102	81	60
Gabon	746	891	593	1 207	935	1 753
Congo (Brazza)	.	.	330	256	383	426
Japon	158	198	430	846	831	1 282
Suisse	297	81	619	11	53	21
Autres pays	.	.	2 839	1 955	1 965	4 047

Balance commerciale

1 000 \$

Monde	+ 12 567	+ 1 972	+ 1 913	+ 9 375	+ 5 851	- 16 051
CEE	+ 25 231	+ 19 876	+ 18 464	+ 24 356	+ 16 487	- 8 251

Cameroun (Oriental)

Importations par classe de produits

CST		1960	1961	1962	1963	1964	1965
1 000 \$							
0 + 1	<i>Alimentation, boissons, tabac</i>						
	Monde	16 488	17 968	17 505	15 302	15 374	16 493
	CEE	8 086	9 006	8 727	8 672	10 207	10 718
	Royaume-Uni	403	844	592	345	418	425
	Etats-Unis	352	388	531	312	467	535
	Norvège	1 628	1 232	1 222	896	716	670
	Espagne	165	152	360	143	276	374
	Maroc	1 688	1 965	1 167	539	681	522
	Algérie	570	415	144	82	148	93
	Sénégal	1 043	1 238	1 778	2 058	229	144
	Tchad	341	208	174	154	395	74
	Tunisie	36	—	118	491	521	561
	Madagascar	5	5	685	337	101	66
2 + 4	<i>Matières premières</i>						
	Monde	1 826	2 172	2 145	2 174	1 813	2 915
	CEE	1 294	1 360	1 049	1 206	962	1 856
	Royaume-Uni	9	37	47	31	26	33
	Etats-Unis	226	263	630	533	467	235
	Sénégal	103	163	173	142	175	139
	Espagne	78	79	100	5	78	84
3	<i>Produits énergétiques</i>						
	Monde	6 506	7 104	7 051	7 219	7 807	6 717
	CEE	1 516	2 291	2 273	3 056	3 666	2 699
	Royaume-Uni	8	32	35	15	6	13
	Etats-Unis	969	976	403	96	106	78
	Antilles néerlandaises	2 009	2 253	2 631	2 203	2 134	1 758
	Vénézuéla	1 390	1 142	973	1 287	1 131	1 259
7	<i>Machines et matériel de transport</i>						
	Monde	14 621	19 951	22 104	24 617	25 803	30 059
	CEE	11 654	15 642	16 352	18 613	20 085	29 568
	Royaume-Uni	881	1 221	1 285	1 208	1 528	1 459
	Etats-Unis	1 536	2 288	3 568	3 868	3 334	5 888
	Suisse	65	146	103	271	79	211
	Algérie	42	92	151	32	64	6
	Japon	74	191	329	358	448	529
5 + 6 + 8	<i>Autres produits industriels</i>						
	Monde	44 125	47 627	50 362	58 751	64 790	70 300
	CEE	33 157	32 414	35 623	42 163	49 791	54 677
	Royaume-Uni	720	507	519	359	398	396
	Etats-Unis	294	596	490	525	503	1 399
	Espagne	214	376	390	241	160	109
	Tchécoslovaquie	313	603	537	548	395	399
	Hongrie	363	244	329	199	602	466
	Algérie	421	486	396	359	159	15
	Sénégal	272	346	163	136	87	334
	Guinée Rép.	2 912	7 290	5 955	8 460	6 241	6 561
	Guinée espagnole	61	209	129	387	799	20
	Gabon	78	94	154	164	206	237
	Pakistan	36	35	8	292	337	486
	Japon	881	1 751	2 716	2 807	3 226	2 960
	Hong-Kong	293	419	758	672	431	422

Exportations par principaux produits

Cameroun (Oriental)

CST		1960	1961	1962	1963	1964	1965
		1 000 kg					
051.30	<i>Bananes fraîches</i>						
	Monde	36 706	51 280	52 390	55 310	61 118	68 830
	CEE	36 706	51 280	52 390	55 310	61 118	68 492
071.11	<i>Café robusta</i>						
	Monde	26 970	28 203	32 673	30 056	35 725	33 292
	CEE	22 457	21 134	19 445	18 937	24 038	21 467
071.12	<i>Café arabica</i>						
	Monde	3 538	7 282	5 440	10 043	8 950	9 608
	CEE	3 444	7 137	5 368	9 173	8 159	8 570
072.10	<i>Cacao en fèves</i>						
	Monde	58 898	58 302	59 938	71 236	53 881	69 228
	CEE	51 995	48 816	50 951	66 786	52 457	62 481
072.31	<i>Beurre et pâte de cacao</i>						
072.32	Monde	4 632	6 382	7 763	9 952	9 992	13 347
	CEE	3 491	3 880	4 229	5 601	5 008	7 917
242	<i>Bois bruts et équarris</i>						
	Monde	128 601	148 310	141 435	179 502	205 195	202 266
	CEE	109 996	125 208	122 538	157 596	173 955	171 882
263.11	<i>Coton en masse</i>						
	Monde	7 349	10 308	12 510	14 891	16 954	16 306
	CEE	5 787	8 853	11 860	14 264	15 881	15 004
684.10	<i>Aluminium</i>						
	Monde	42 072	46 145	50 929	52 459	49 195	46 103
	CEE	38 970	46 145	50 918	47 875	45 894	30 733
		1 000 \$					
051.30	<i>Bananes fraîches</i>						
	Monde	2 380	3 324	3 410	3 595	3 967	4 466
	CEE	2 380	3 324	3 410	3 595	3 967	4 444
071.11	<i>Café robusta</i>						
	Monde	15 287	14 846	16 719	15 956	25 634	17 773
	CEE	13 210	11 785	11 003	10 572	17 005	11 996
071.12	<i>Café arabica</i>						
	Monde	3 384	5 900	5 900	4 411	7 824	9 179
	CEE	3 297	5 796	4 359	7 212	7 314	8 298
072.10	<i>Cacao en fèves</i>						
	Monde	32 839	25 334	26 012	32 521	25 491	26 333
	CEE	28 903	21 205	21 788	30 653	24 784	23 850
072.31	<i>Beurre et pâte de cacao</i>						
072.32	Monde	3 499	3 489	4 084	5 593	6 134	6 071
	CEE	3 247	3 161	3 305	3 917	4 944	4 224
242	<i>Bois bruts et équarris</i>						
	Monde	3 834	5 475	4 932	6 204	7 454	7 733
	CEE	3 222	4 573	4 111	5 227	6 086	6 256
263.11	<i>Coton en masse</i>						
	Monde	4 240	5 853	6 820	8 274	9 282	9 066
	CEE	3 281	4 963	6 419	7 908	8 656	8 338
684.10	<i>Aluminium</i>						
	Monde	17 832	19 435	21 447	22 329	21 124	19 983
	CEE	16 248	19 435	21 442	20 185	19 418	12 983

PRODUIT				PRODUIT				PRODUIT			
CST	Origine	Quantité	Valeur	CST	Origine	Quantité	Valeur	CST	Origine	Quantité	Valeur
		Unité	1 000 \$			Unité	1 000 \$			Unité	1 000 \$
COMMERCE TOTAL				ROYAUME-UNI	.	32	14	CEE		164	215
MONDE	T	602291	134893	ISLANDE	.	6	4	ADM		1	1
CEE		339529	100025	NORVEGE	.	822	670	FRANCE		88	132
ADM		49257	3477	DANEMARK	.	74	48	PAYS-BAS		76	83
AFRIQUE NON ADM		130320	9622	SUISSE	.	4	5	DANEMARK	.	0	1
FRANCE		187685	78410	ESPAGNE		138	43	REP. CENTRAFIC	.	1	1
BELGIQUE-LUXBG		63040	4948	YUGOSLAVIE		10	24				
PAYS-BAS		5313	2660	GRECE		3	4				
ALLEMAGNE R.F.		67583	9642	U R S S		532	79				
ITALIE		15907	4365	TCHECOSLOVAQUIE		513	102				
ROYAUME-UNI	.	2328	2328	ROUMANIE		50	16	024 FROMAGE ET CAILLEBOTTE			
ISLANDE		7	5	BULGARIE		3	2	MONDE	T	187	326
IRLANDE		50	13	MAROC		816	339	CEE		179	313
NORVEGE	.	829	681	ALGERIE		17	35	ADM		0	1
SUEDE	.	696	257	TUNISIE		1	1	AFRIQUE NON ADM		1	2
FINLANDE		24	8	EGYPTE		1000	125	FRANCE		158	284
DANEMARK	.	443	262	MAURITANIE		13	7	PAYS-BAS		14	17
SUISSE	.	87	493	SENEGAL		497	144	ALLEMAGNE R.F.		3	5
AUTRICHE	.	56	52	COTE D IVOIRE		110	157	ITALIE		4	8
PORTUGAL	.	6	2	NIGERIA, FEDER.		8439	247	DANEMARK	.	4	5
ESPAGNE		6021	572	TCHAD		315	74	SUISSE	.	2	3
YUGOSLAVIE		157	155	REP. CENTRAFIC		2	2	GRECE		1	1
GRECE		4	6	CONGO (BRAZZA)		244	60	BULGARIE		0	1
U R S S		594	130	GUINEE ESPAGN		10	5	MAROC		1	2
ZONE MARK EST		2800	309	MADAGASCAR		289	66	REP. CENTRAFIC		0	1
POLOGNE		327	90	ETATS-UNIS		197	61				
TCHECOSLOVAQUIE		948	504	CANADA		1	1				
HONGKIE		328	467	VIET-NAM SUD		196	23				
ROUMANIE		50	16	CAMBODGE		3725	493	025 OEUF S D OISEAUX			
BULGARIE		3	2	CHINE CONTINENT		1	1	MONDE	T	3	4
MAROC		4114	677	JAPON		107	21	CEE		3	4
ALGERIE		21693	788	FORMOSE (TAIWAN)		977	124	FRANCE		2	2
TUNISIE		5239	563	AUSTRALIE		14	5	BELGIQUE-LUXBG		1	1
EGYPTE		4838	212	AVITAILEMENT		1	1				
MAURITANIE		13	7								
MALI		1	6	001 ANIMAUX VIVANTS							
HAUTE-VOLTA		0	1	MUNDE	T	9	36	031 POISSONS			
SENEGAL		3648	621	CEE		3	32	MONDE	T	1604	916
GUINEE, REP.		85130	6578	ADM		6	4	CEE		78	131
COTE D IVOIRE		266	286	FRANCE		3	32	ADM		24	11
TOGO		167	24	TCHAD		6	4	AFRIQUE NON ADM		31	3
DAHOMY		797	163					FRANCE		74	130
NIGERIA, FEDER.		8662	305	011 VIANDE FRAICHE REFRIG CUNGEL				BELGIQUE-LUXBG		4	2
TCHAD		334	109	MONDE	T	281	219	ISLANDE		6	4
REP. CENTRAFIC		5	11	CEE		98	155	NORVEGE	.	810	665
GABON		653	250	ADM		183	64	DANEMARK	.	3	2
CONGO (BRAZZA)		316	174	FRANCE		98	155	ESPAGNE		15	7
GUINEE ESPAGN		68	38	TCHAD		183	64	U R S S		529	72
CONGO R.D.		2	1					MAURITANIE		13	7
ETHIOPIE FED.		1	1	012 VIANDES ETC SECHE S SAL FUM				NIGERIA, FEDER.		31	3
MADAGASCAR		289	66	MONDE	T	13	38	TCHAD		4	2
RHODESIE, NYASSA		575	458	CEE		13	37	CONGO (BRAZZA)		8	2
ETATS-UNIS		6400	8134	FRANCE		12	37	JAPON		106	19
CANADA		71	123	ESPAGNE		1	1				
NICARAGUA		1	1					032 PREP CONS POISSONS CRUST			
INDES OCCID.		4496	138	013 PREP ET CONSERVE DE VIANDE				MONDE	T	647	338
ANTILLES NEERL		42766	1759	MONDE	T	318	344	CEE		45	49
VENEZUELA		42992	1259	CEE		309	336	ADM		2	2
BRESIL		134	98	FRANCE		233	251	AFRIQUE NON ADM		592	271
PARAGUAY		40	22	PAYS-BAS		73	81	FRANCE		25	41
ARGENTINE		10	6	ALLEMAGNE R.F.		3	4	PAYS-BAS		20	7
LIBAN		4	6	ITALIE		0	1	ALLEMAGNE R.F.		0	1
IRAK		281	65	NORVEGE	.	1	1	DANEMARK	.	1	2
IRAN		1961	65	DANEMARK	.	6	5	ESPAGNE		3	4
ISRAEL		2	2	ESPAGNE		0	1	U R S S		3	7
KOWEIT		898	25					MAROC		584	267
PAKISTAN		1472	486	022 LAIT ET CREME DE LAIT				SENEGAL		2	2
INDE, SIKKIM		729	279	MONDE	T	1599	714	GUINEE ESPAGN		8	4
VIET-NAM SUD		196	23	CEE		1588	711	CANADA		1	1
CAMBODGE		3754	502	FRANCE		695	361	JAPON		1	1
PHILIPPINES		20	12	PAYS-BAS		867	339				
CHINE CONTINENT		53	40	ALLEMAGNE R.F.		25	10	042 RIZ			
COREE DU SUD		14	48	DANEMARK	.	1	1	MONDE	T	5937	776
JAPON		1965	3517	SUISSE	.	1	2	CEE		23	10
FORMOSE (TAIWAN)		1039	185	ETATS-UNIS		9	1	ADM		8	2
HONG-KONG		854	422					AFRIQUE NON ADM		1000	124
AUSTRALIE		14	5	023 DEURRE				FRANCE		22	10
AVITAILEMENT		28	14	MONDE	T	165	217	ROYAUME-UNI	.	8	1
				CEE				EGYPTE		1000	124
				FRANCE				MADAGASCAR		8	2
				PAYS-BAS				ETATS-UNIS		2	1
				ALLEMAGNE R.F.				VIET-NAM SUD		195	21
				DANEMARK	.			CAMBODGE		3725	493
				SUISSE	.			FORMOSE (TAIWAN)		977	123
				ETATS-UNIS							
0 PRODUITS ALIMENTAIRES											
MONDE	T	58599	11476								
CEE		39439	8469								
ADM		1471	512								
AFRIQUE NON ADM		10282	752								
FRANCE		36335	7347								
BELGIQUE-LUXBG		1405	275								
PAYS-BAS		1338	697								
ALLEMAGNE R.F.		41	25								
ITALIE		320	125								

CST	PRODUIT		QUANTITÉ	VALEUR 1 000 \$	CST	PRODUIT		QUANTITÉ	VALEUR 1 000 \$	CST	PRODUIT		QUANTITÉ	VALEUR 1 000 \$	
	Origine	Unité				Origine	Unité				Origine	Unité			
044	MAIS				MAROC		33	12		ADM		0	1		
	MONDE	T	5	1	ALGERIE		4	2		.COTE D IVOIRE		0	1		
	ETATS-UNIS		4	1	.SENEGAL		2	5							
045	AUTRES CEREALES				.COTE D IVOIRE		32	11		073 CHOCOLAT ET PREP AU CACAO					
	MONDE	T	8161	233	AUSTRALIE		13	4	MONDE	T	131	131			
	CEE		1	1	054 LEGUMES PLANT TUBERC ALIM				CEE		119	113			
	AFRIQUE NON ADM		8160	233	MONDE	T	1245	310	ADM		11	17			
	FRANCE		1	1	CEE		902	217	FRANCE		38	70			
NIGERIA, FEDER.		8160	233	AFRIQUE NON ADM		255	32	BELGIQUE-LUXBG		80	40				
046	SEMOULE ET FARINÉ DE FROMENT				FRANCE		881	207	PAYS-BAS		2	1			
	MONDE	T	20002	2259	BELGIQUE-LUXBG		13	8	ITALIE		0	2			
	CEE		19912	2248	PAYS-BAS		7	1	ROYAUME-UNI		0	1			
	ADM		71	8	ESPAGNE		67	10	.COTE D IVOIRE		11	17			
	FRANCE		19912	2248	YUGOSLAVIE		10	24	074 THE ET MATE						
ROYAUME-UNI		10	3	TCHECOSLOVAQUIE		10	26	MONDE	T	2	8				
.SENEGAL		70	8	MAROC		103	25	CEE		2	7				
ETATS-UNIS		9	1	ALGERIE		4	2	075 EPICES							
				055 PREPAR ET CONSERV DE LEGUMES				MONDE				T	17	18	
047	SEMOUL FARINE AUT CEREALES				MONDE	T	672	304	CEE		5	17			
	MONDE	T	382	44	CEE		637	293	AFRIQUE NON ADM		12	1			
	CEE		379	43	ADM		1	1	FRANCE		5	17			
	FRANCE		377	42	AFRIQUE NON ADM		17	3	AFRIQUE NON ADM		12	1			
	PAYS-BAS		2	1	FRANCE		357	195	FRANCE		5	17			
				061 SUCRE ET MIEL				081 ALIMENTS POUR ANIMAUX							
048	PREPAR DE CERÉAL DE FARINE				BELGIQUE-LUXBG		4	2	MONDE	T	350	60			
	MONDE	T	5541	1133	ITALIE		276	96	CEE		211	53			
	CEE		4921	985	ESPAGNE		13	4	ADM		129	4			
	ADM		37	41	BULGARIE		2	1	FRANCE		204	51			
	AFRIQUE NON ADM		28	1	MAROC		2	1	PAYS-BAS		7	2			
	FRANCE		4822	920	ALGERIE		2	1	NORVEGE		10	3			
	BELGIQUE-LUXBG		2	1	NIGERIA, FEDER.		12	1	.SENEGAL		9	1			
	PAYS-BAS		73	53	ETATS-UNIS		1	1	.TCHAD		120	3			
ITALIE		24	10	AUSTRALIE		2	1	091 MARGARINE ET GRAISSES ALIM							
ROYAUME-UNI		2	2	062 CONFIS SUCRERIES SANS CACAO				MONDE				T	219	125	
DANEMARK		53	29	MONDE	T	8922	1742	CEE		218	125				
TCHECOSLOVAQUIE		500	74	CEE		8419	1631	ADM		487	107				
.COTE D IVOIRE		36	41	ADM		487	107	AFRIQUE NON ADM		14	3				
NIGERIA, FEDER.		27	1	AFRIQUE NON ADM		14	3	FRANCE		7130	1423				
				071 CAFE				099 PREPARAT ALIMENTAIRES NDA							
051	FRUITS FRAIS NOIX NON BLEAG				FRANCE		1289	208	MONDE	T	330	297			
	MONDE	T	394	206	GRECE		1	1	CEE		307	257			
	CEE		239	159	NIGERIA, FEDER.		14	3	ADM		1	2			
	ADM		2	1	.CONGO (BRAZZA)		208	45	AFRIQUE NON ADM		13	31			
	AFRIQUE NON ADM		115	30	.MADAGASCAR		280	61	FRANCE		300	250			
	FRANCE		239	159	063 CACAO				MONDE				T	19819	5017
	ESPAGNE		39	16	MONDE	T	1131	422	CEE		7655	2249			
	MAROC		85	29	CEE		485	215	ADM		165	18			
	.COTE D IVOIRE		1	1	ADM		414	128	AFRIQUE NON ADM		7780	1260			
	NIGERIA, FEDER.		28	1	AFRIQUE NON ADM		1	1	FRANCE		4674	1475			
	GUINEE ESPAGN		1	1	FRANCE		457	197	BELGIQUE-LUXBG		21	83			
					072 CACAO				PAYS-BAS					2417	549
052	FRUITS SECHEES OU DESHYDRATES				ALLEMAGNE R.F.		0	1	ITALIE		503	129			
	MONDE	T	13	10	.COTE D IVOIRE		29	84	ITALIE		40	13			
	CEE		7	7	.REP. CENTRAFRIC		1	2	ROYAUME-UNI		328	411			
	AFRIQUE NON ADM		4	2	.CONGO (BRAZZA)		28	13	ISLANDE		2	1			
	FRANCE		7	7	.MADAGASCAR		1	2	IRLANDE		50	13			
GREECE		1	1					1 BOISSONS ET TABACS							
ALGERIE		2	2	MONDE	T	64	115	MONDE	T	19819	5017				
				073 CACAO				CEE					7655	2249	
053	PREP CONSERVES DE FRUITS				ADM		59	101	ADM		165	18			
	MONDE	T	256	131	FRANCE		5	13	AFRIQUE NON ADM		7780	1260			
	CEE		168	93	ALLEMAGNE R.F.		0	1	FRANCE		4674	1475			
	ADM		34	17	.COTE D IVOIRE		29	84	BELGIQUE-LUXBG		21	83			
	AFRIQUE NON ADM		37	14	.REP. CENTRAFRIC		1	2	PAYS-BAS		2417	549			
	FRANCE		144	81	.CONGO (BRAZZA)		28	13	ALLEMAGNE R.F.		503	129			
	ALLEMAGNE R.F.		9	5	.MADAGASCAR		1	2	ITALIE		40	13			
	ITALIE		14	6					ROYAUME-UNI					328	411
	ROYAUME-UNI		3	1	MONDE	T	0	1	ISLANDE		2	1			
	GREECE		1	1					IRLANDE					50	13

CST	PRODUIT		QUANTITÉ	VALEUR		CST	PRODUIT		QUANTITÉ	VALEUR		CST	PRODUIT		QUANTITÉ	VALEUR
	Origine	Unité					1 000 \$	Origine					Unité	1 000 \$		
	FINLANDE		2	1			BELGIQUE-LUXBG		8	18			266 FIBRES TEXT SYNTH ART DISC			
	DANEMARK		16	6			PAYS-BAS		25	31			MONDE	T	0	2
	ESPAGNE		3071	331			ALLEMAGNE R.F.		10178	466			CEE		0	2
	U R S S		1	2			ITALIE		69	22			FRANCE		0	2
	MAROC		1475	183			ROYAUME-UNI		148	33						
	ALGERIE		499	58			NORVEGE		4	6						
	TUNISIE		5230	560			DANEMARK		160	22						
	.TOGO		165	18			SUISSE		3	5						
	GUINEE ESPAGN		2	1			ESPAGNE		2577	83			267 FRIPERIE DRILLES CHIFFONS			
	RHODESIE,NYASSA		574	457			GRECE		1	2			MONDE	T	970	1466
	ETATS-UNIS		334	474			POLGNE		270	3			CEE		352	1008
	CANADA		16	16			MAROC		1722	86			AOM		38	125
	BRESIL		134	94			ALGERIE		99	5			AFRIQUE NON AOM		37	23
	PARAGUAY		40	22			.MALI		1	5						
	ARGENTINE		10	6			.HAUTE-VOLTA		0	1			FRANCE		303	923
	INDE,SIKKIM		140	73			.SENEGAL		2871	112			BELGIQUE-LUXBG		8	18
	PHILIPPINES		20	12			.COTE D IVOIRE		30	13			PAYS-BAS		22	31
	FORMOSE(TAIWAN)		30	17			.TOGO		1	6			ALLEMAGNE R.F.		5	16
	AVITAILLEMENT		27	12			.DAHOMY		1	3			ITALIE		14	20
111	BOISSONS N ALC EXC JUS FRUITS						NIGERIA,FEDER.		111	16			ROYAUME-UNI		22	20
	MONDE	T	1096	176			.TCHAD		15	30			NORVEGE		4	6
	CEE		1096	175			.REP.CENTRAFRI		1	6			SUISSE		3	5
	FRANCE		1096	175			.GABON		2	9			ESPAGNE		5	11
112	BOISSONS ALCOOLIQUE						.CONGO(BRAZZA)		20	30			GRECE		1	2
	MONDE	T	17352	3488			GUINEE ESPAGN		3	6			MAROC		3	11
	CEE		6515	1933			.CONGO R.D.		2	1			.MALI		1	5
	AOM		165	18			ETHIOPIE FED.		1	1			.HAUTE-VOLTA		0	1
	AFRIQUE NON AOM		7206	802			ETATS-UNIS		487	235			.SENEGAL		6	28
	FRANCE		3567	1260			CANADA		20	27			.COTE D IVOIRE		3	10
	PAYS-BAS		2406	531			NICARAGUA		1	1			.TOGO		1	6
	ALLEMAGNE R.F.		593	129			CHINE CONTINENT		0	1			.DAHOMY		1	3
	ITALIE		40	13			JAPON		7	7			NIGERIA,FEDER.		30	5
	ROYAUME-UNI		298	372			FORMOSE(TAIWAN)		1	3			.TCHAD		9	26
	ISLANDE		2	1			221 GRAINES NOIX OLEAGINEUSES						.REP.CENTRAFRI		1	5
	IRLANDE		50	13			MONDE	T	2	1			.GABON		2	9
	FINLANDE		2	1			CEE		1	1			.CONGO(BRAZZA)		14	30
	DANEMARK		16	6			FRANCE		1	1			GUINEE ESPAGN		2	5
	ESPAGNE		3071	331			231 CAOUTCHOUC						.CONGO R.D.		2	1
	U R S S		1	2			MONDE	T	22	18			ETHIOPIE FED.		1	1
	MAROC		1475	183			CEE		14	11			ETATS-UNIS		486	234
	ALGERIE		499	58			FRANCE		14	11			CANADA		20	27
	TUNISIE		5230	560			JAPON		7	7			NICARAGUA		1	1
	.TOGO		165	18			242 BOIS RONDS BRUTS SIMPL EQUAR						CHINE CONTINENT		0	1
	GUINEE ESPAGN		2	1			MONDE	T	57	8			FORMOSE(TAIWAN)		1	3
	AVITAILLEMENT		26	10			CEE		57	8			273 PIERRES CONSTRUC SABL GRAVIERS			
	FRANCE		1096	175			FRANCE		57	8			MONDE	T	187	11
121	TABACS BRUTS ET DECHETS						243 BOIS FACONNES OU SIMPL TRAV						CEE		187	11
	MONDE	T	1308	1182			MONDE	T	92	11			FRANCE		132	8
	AFRIQUE NON AOM		574	457			CEE		70	9			ITALIE		55	2
	ROYAUME-UNI		27	25			FRANCE		22	7			275 ABRASIFS NATURELS DIAM INDUST			
	RHODESIE,NYASSA		574	457			244 LIEGE BRUT ET DECHETS						MONDE	T	149	37
	ETATS-UNIS		333	470			MONDE	T	2	3			CEE		149	37
	CANADA		16	16			CEE		2	2			FRANCE		149	37
	BRESIL		119	85			FRANCE		70	9						
	PARAGUAY		40	22			.COTE D IVOIRE		22	2			276 AUTRES PROD MINERAUX BRUTS			
	ARGENTINE		10	6			MONDE	T	70	9			MONDE	T	18154	650
	INDE,SIKKIM		140	73			CEE		22	2			CEE		10562	393
	PHILIPPINES		20	12			AOM		22	2			ADM		2870	86
	FORMOSE(TAIWAN)		30	17			FRANCE		56	5			AFRIQUE NON AOM		1654	62
	AVITAILLEMENT		27	12			245 PATES A PAPIER ET DECHETS						FRANCE		392	29
122	TABACS MANUFACTURES						MONDE	T	56	5			ALLEMAGNE R.F.		10168	364
	MONDE	T	62	171			CEE		56	5			ROYAUME-UNI		127	13
	CEE		43	141			FRANCE		2	2			DANEMARK		100	22
	FRANCE		11	39			ESPAGNE		0	1			ESPAGNE		2572	70
	BELGIQUE-LUXBG		21	83			251 PATES A PAPIER ET DECHETS						POLOGNE		270	3
	PAYS-BAS		11	18			MONDE	T	56	5			MAROC		1500	53
	ITALIE		0	1			CEE		56	5			ALGERIE		99	5
	ROYAUME-UNI		3	14			FRANCE		56	5			.SENEGAL		2865	83
	ETATS-UNIS		1	4			263 COTON						NIGERIA,FEDER.		55	4
	BRESIL		15	10			MONDE	T	4	4			.TCHAD		5	3
	AVITAILLEMENT		1	2			CEE		4	4			283 MINERAIS NON FERREUX			
2	MATIERES PREMIERES						FRANCE		4	4			MONDE	T	0	1
	MONDE	T	20007	2463			291 MAT BRUTES ORIG ANIMALE NDA						CEE		0	1
	CEE		11507	1706			MONDE	T	4	4			FRANCE		0	1
	AOM		2943	216			CEE		4	4						
	AFRIQUE NON AOM		1937	114			FRANCE		4	4			291 MAT BRUTES ORIG ANIMALE NDA			
	FRANCE		1228	1168									MONDE	T	2	4

CST	PRODUIT		QUANTITÉ	VALEUR 1 000 \$	CST	PRODUIT		QUANTITÉ	VALEUR 1 000 \$	CST	PRODUIT		QUANTITÉ	VALEUR 1 000 \$
	Origine	Unité				Origine	Unité				Origine	Unité		
	CEE		1	3		CEE		438	150		CEE		652	194
	AOM		0	1		AOM		850	197		AOM		2	1
	FRANCE		1	3		AFRIQUE NON AOM		9	3		FRANCE		625	183
	.REP.CENTRAFIC		0	1		FRANCE		427	147		BELGIQUE-LUXBG		10	6
	292 MAT BRUTES ORIG VEGETALE NDA					BELGIQUE-LUXBG		9	3		PAYS-BAS		17	4
	MONDE	T	305	242		ESPAGNE		1	1		ALLEMAGNE R.F.		1	2
	CEE		48	211		TUNISIE		2	2		ROYAUME-UNI		2	1
	AOM		13	2		.SENEGAL		47	27		.CONGO(BRAZZA)		2	1
	AFRIQUE NON AOM		245	29		.DAHOMY		775	158		ETATS-UNIS		19	4
	FRANCE		43	124		NIGERIA,FEDER.		5	1		513 ELEMENTS CHIMIQUES INORGANI			
	ALLEMAGNE R.F.		5	87		.CONGO(BRAZZA)		28	12		MONDE	T	86143	6749
	MAROC		219	22		411 CORPS GRAS D ORIGINE ANIMALE					CEE		1154	181
	.COTE D IVOIRE		5	1		MONDE	T	328	77		AOM		5	5
	NIGERIA,FEDER.		25	7		CEE		328	77		AFRIQUE NON AOM		84980	6561
	.TCHAD		1	1		FRANCE		328	77		FRANCE		1143	178
	3 PRODUITS ENERGETIQUES					421 HUILE VEGETALE FIXE DOUCE					ALLEMAGNE R.F.		8	2
	MONDE	T	155319	6717		MONDE	T	129	78		ROYAUME-UNI		4	2
	CEE		40194	2699		CEE		54	38		.SENEGAL		4	4
	AOM		42762	1758		ADM		73	38		GUINEE,REP.		84979	6561
	AFRIQUE NON AOM		21062	669		AFRIQUE NON AOM		2	1		.COTE D IVOIRE		2	1
	FRANCE		5983	895		FRANCE		54	38		514 AUTR PRDD CHIM INORGANIQUE			
	PAYS-BAS		192	32		.SENEGAL		45	26		MONDE	T	3691	981
	ALLEMAGNE R.F.		31878	1685		.CONGO(BRAZZA)		28	12		CEE		3622	924
	ITALIE		2142	87		422 AUTRES HUILES VEGET FIXES					AOM		23	2
	ROYAUME-UNI		51	13		MONDE	T	833	193		FRANCE		3315	890
	SUEDE		80	3		CEE		47	30		BELGIQUE-LUXBG		61	5
	SUISSE		0	1		ADM		778	159		PAYS-BAS		81	17
	ESPAGNE		57	3		AFRIQUE NON AOM		7	2		ALLEMAGNE R.F.		156	11
	ALGERIE		21061	669		FRANCE		38	27		ITALIE		10	2
	ETATS-UNIS		485	78		BELGIQUE-LUXBG		9	3		.SENEGAL		23	2
	INDES OCCID.		4496	138		ESPAGNE		1	1		ETATS-UNIS		46	55
	.ANTILLES NEERL		42762	1758		TUNISIE		2	2		521 GOUDRONS MINER DER CHIM BRUT			
	VENEZUELA		42991	1259		.SENEGAL		2	1		MONDE	T	1318	73
	IRAK		281	6		.DAHOMY		775	158		CEE		819	42
	IRAN		1961	64		NIGERIA,FEDER.		5	1		FRANCE		5	1
	KOWEIT		898	25		431 HUILES ET GRAISSES ELABOREES					ALLEMAGNE R.F.		814	41
	321 CHARBON COKES ET AGGLOMERES					MONDE	T	9	5		ROYAUME-UNI		498	32
	MONDE	T	448	42		CEE		9	5		531 COLOR ORGA SYNT ETC			
	CEE		448	42		FRANCE		9	5		MONDE	T	7	20
	FRANCE		448	42		5 PRODUITS CHIMIQUES					CEE		7	20
	332 DERIVES DU PETROLE					MONDE	T	131373	17313		FRANCE		6	18
	MONDE	T	153815	6530		CEE		45426	10227		ITALIE		1	1
	CEE		39716	2517		ADM		63	28		532 EXTRAITS COLORANTS			
	AOM		42762	1758		AFRIQUE NON AOM		85016	6574		MONDE	T	0	1
	AFRIQUE NON AOM		21037	664		FRANCE		29890	8710		CEE		0	1
	FRANCE		4526	716		BELGIQUE-LUXBG		551	51		533 PIGMENTS PEINTURES VERNIS			
	PAYS-BAS		192	32		PAYS-BAS		801	412		MONDE	T	1088	663
	ALLEMAGNE R.F.		31878	1685		ALLEMAGNE R.F.		11988	864		CEE		1068	641
	ITALIE		2120	84		ITALIE		2196	191		AOM		4	5
	ROYAUME-UNI		51	13		ROYAUME-UNI		557	96		FRANCE		983	592
	SUEDE		80	3		NORVEGE		1	1		BELGIQUE-LUXBG		8	3
	SUISSE		0	1		SUEDE		6	3		PAYS-BAS		70	40
	ESPAGNE		57	3		DANEMARK		3	5		ALLEMAGNE R.F.		1	2
	ALGERIE		21037	664		SUISSE		1	4		ITALIE		7	4
	ETATS-UNIS		485	78		ESPAGNE		4	2		ROYAUME-UNI		1	7
	INDES OCCID.		4496	138		TCHECOSLOVAQUIE		0	1		DANEMARK		2	3
	.ANTILLES NEERL		42762	1758		HONGRIE		1	1		SUISSE		0	1
	VENEZUELA		42991	1259		MAROC		3	2		.SENEGAL		4	5
	IRAK		281	6		ALGERIE		7	6		ETATS-UNIS		13	6
	IRAN		1961	64		TUNISIE		7	1		541 PRODUITS MEDICIN ET PHARMAC			
	KOWEIT		898	25		.SENEGAL		52	15		MONDE	T	721	3045
	341 GAZ NATURELS ET GAZ D USINES					GUINEE,REP.		84979	6561		CEE		704	2889
	MONDE	T	1056	145		.COTE D IVOIRE		6	4		AOM		3	5
	CEE		1031	140		NIGERIA,FEDER.		19	3		AFRIQUE NON AOM		2	1
	AFRIQUE NON AOM		25	5		.TCHAD		0	2		FRANCE		692	2833
	FRANCE		1009	137		.CONGO(BRAZZA)		5	8		BELGIQUE-LUXBG		1	1
	ITALIE		22	3		GUINEE ESPAGN		1	1					
	ALGERIE		25	5		ETATS-UNIS		243	336					
	4 CORPS GRAS GRAISSES ET HUILES					CANADA		1	1					
	MONDE	T	1299	352		JAPON		47	34					
	522 PRODUITS CHIMIQUES ORGANIQU													
	MONDE	T	675	201										

CST	PRODUIT		QUANTITÉ	VALEUR 1 000 \$	CST	PRODUIT		QUANTITÉ	VALEUR 1 000 \$	CST	PRODUIT		QUANTITÉ	VALEUR 1 000 \$
	Origine	Unité				Origine	Unité				Origine	Unité		
	PAYS-BAS		3	18		ITALIE		8	8		612 ARTICLES MANUF EN CUIR NDA			
	ALLEMAGNE R.F.		7	33		ROYAUME-UNI		4	1		MONDE	T	21	58
	ITALIE		1	4		SUEDE		1	1		CEE		21	58
	ROYAUME-UNI	.	4	6		ETATS-UNIS		2	3		FRANCE		6	21
	DANEMARK	.	0	1		JAPON		47	34		ITALIE		15	37
	SUISSE	.	1	1										
	ESPAGNE	.	0	1		599 PRODUITS CHIMIQUES NDA					621 DEMI PRODUITS EN CAOUTCHOUC			
	HONGRIE	.	1	1		MONDE	T	2545	1414		MONDE	T	333	338
	SENEGAL	.	2	3		CEE		2356	1266		CEE		331	330
	COTE D IVOIRE	.	1	1		AFRIQUE NON AOM		9	3		FRANCE		324	312
	NIGERIA, FEDER.	.	2	1		FRANCE		1699	884		ALLEMAGNE R.F.		4	9
	ETATS-UNIS	.	6	139		BELGIQUE-LUXBG		1	1		ITALIE		3	9
	CANADA	.	1	1		PAYS-BAS		590	315		ETATS-UNIS		2	7
551	HUILES ESSENTIEL PR AKOM					ALLEMAGNE R.F.		40	54		629 ART MANUF EN CAOUTCHOUC NDA			
	MONDE	T	22	107		ITALIE		26	13		MONDE	T	1626	2387
	CEE		22	106		ROYAUME-UNI	.	16	13		CEE		1600	2321
	FRANCE		21	105		SUEDE	.	6	2		FRANCE		1491	2168
	ALLEMAGNE R.F.		1	1		DANEMARK	.	0	1		BELGIQUE-LUXBG		60	71
553	PARFUMERIE ET PKOD DE BEAUTE					SUISSE	.	0	2		PAYS-BAS		7	8
	MONDE	T	229	495		MAROC		3	2		ALLEMAGNE R.F.		31	58
	CEE		191	475		ALGERIE		5	1		ITALIE		10	16
	ADM		2	3		.CONGO(BRAZZA)		1	1		ROYAUME-UNI	.	10	22
	AFRIQUE NON ADM		18	7		GUINEE ESPAGN		1	1		ETATS-UNIS		16	44
	FRANCE		190	469		6+8 ARTICLES MANUFACTURES					631 BOIS ARTIF ET TRAVAILLES NDA			
	ALLEMAGNE R.F.		0	5		MONDE	T	195450	52987		MONDE	T	807	287
	ITALIE		1	1		CEE		179143	44450		CEE		154	53
	ROYAUME-UNI	.	14	8		ADM		993	736		ADM		652	234
	ESPAGNE		4	1		AFRIQUE NON ADM		4069	214		FRANCE		154	53
	ALGERIE		2	5		FRANCE		97359	36037		.COTE D IVOIRE		6	2
	.COTE D IVOIRE	.	1	1		BELGIQUE-LUXBG		60708	3992		.GABON		646	232
	NIGERIA, FEDER.	.	15	2		PAYS-BAS		463	705					
	.TCHAD		0	1		ALLEMAGNE R.F.		10684	1885		632 ARTICLES MANUF EN BOIS NDA			
	.CONGO(BRAZZA)		1	1		ITALIE		9929	1830		MONDE	T	103	77
	GUINEE ESPAGN		1	1		ROYAUME-UNI	.	380	300		CEE		92	68
554	SAVONS PRODUITS D ENTRETIEN					IRLANDE		0	1		ADM		6	3
	MONDE	T	1100	629		NORVEGE	.	3	3		AFRIQUE NON ADM		3	1
	CEE		1079	601		SUEDE	.	573	131		FRANCE		89	65
	ADM		1	1		FINLANDE		22	8		ITALIE		3	2
	FRANCE		886	532		DANEMARK	.	33	13		NIGERIA, FEDER.		3	1
	PAYS-BAS		38	18		SUISSE	.	32	266		.CONGO(BRAZZA)		4	3
	ALLEMAGNE R.F.		12	6		AUTRICHE		54	51		JAPON		1	2
	ITALIE		143	45		PORTUGAL	.	6	2		HONG-KONG		1	2
	ROYAUME-UNI	.	16	24		ESPAGNE		171	107		633 ARTICLES EN LIEGE			
	.COTE D IVOIRE	.	1	1		YOUNOSLAVIE		147	130		MONDE	T	23	18
	ETATS-UNIS		3	3		U R S S		55	41		CEE		6	9
561	ENGRAIS MANUFACTURES					ZONE MARK EST		2799	309		AFRIQUE NON ADM		3	1
	MONDE	T	32221	1899		POLOGNE		58	87		FRANCE		89	65
	CEE		32195	1898		TCHECOSLOVAQUIE		432	398		ITALIE		3	2
	ADM		20	1		HONGRIE		328	465		NIGERIA, FEDER.		3	1
	AFRIQUE NON ADM		7	1		MAROC		97	64		.CONGO(BRAZZA)		4	3
	FRANCE		18781	1045		ALGERIE		10	9		JAPON		1	2
	BELGIQUE-LUXBG		469	35		EGYPTE		3838	88		HONG-KONG		1	2
	ALLEMAGNE R.F.		10945	705		.SENEGAL		177	319		641 PAPIERS ET CARTONS			
	ITALIE		2000	113		.COTE D IVOIRE		120	112		MONDE	T	2379	647
	TUNISIE		7	1		.DAHOMY		20	2		CEE		1875	585
	.SENEGAL		20	1		NIGERIA, FEDER.		87	34		FRANCE		1545	538
571	EXPLDIFS					.TCHAD		2	1		ALLEMAGNE R.F.		17	16
	MONDE	T	154	193		.GABON		650	237		ITALIE		312	31
	CEE		150	185		.CONGO(BRAZZA)		18	63		SUEDE	.	458	51
	ADM		3	5		GUINEE ESPAGN		37	20		SUISSE	.	1	2
	FRANCE		150	184		ETATS-UNIS		1697	1063		U R S S	.	28	2
	ROYAUME-UNI	.	0	1		CANADA		16	30		ETATS-UNIS		17	6
	TCHECOSLOVAQUIE	.	0	1		.ANTILLES NEERL		4	1		642 ARTICLES EN PAPIER OU CARTON			
	.CONGO(BRAZZA)		3	5		BRESIL		0	4		MONDE	T	2215	1684
	ETATS-UNIS		0	1		LIBAN		3	5		CEE		2097	1596
581	MATIERES PLASTIQU RESIN ART					ISRAEL		1	1		ADM		5	4
	MONDE	T	1460	844		PAKISTAN		1472	486		AFRIQUE NON ADM		5	3
	CEE		1407	805		INDE, SIKKIM		589	206		FRANCE		2063	1564
	FRANCE		1395	793		CAMBODGE		28	10		BELGIQUE-LUXBG		9	3
	ALLEMAGNE R.F.		3	3		CHINE CONTINENT		42	32		ALLEMAGNE R.F.		11	19
						COREE DU SUD		14	48		641 PAPIERS ET CARTONS			
						JAPON		1408	2926		MONDE	T	2379	647
						FDRMOSE(TAIWAN)		30	42		CEE		1875	585
						HONG-KONG		854	422		FRANCE		1545	538
						611 CUIRS					ALLEMAGNE R.F.		17	16
						MONDE	T	241	208		ITALIE		312	31
						CEE		225	173		SUEDE	.	458	51
						ADM		15	32		SUISSE	.	1	2
						AFRIQUE NON ADM		1	2		U R S S	.	28	2
						FRANCE		222	169		ETATS-UNIS		17	6
						ITALIE		3	5		642 ARTICLES EN PAPIER OU CARTON			
						MAROC		1	2		MONDE	T	2215	1684
						.SENEGAL		15	32		CEE		2097	1596
											ADM		5	4
											AFRIQUE NON ADM		5	3
											FRANCE		2063	1564
											BELGIQUE-LUXBG		9	3
											ALLEMAGNE R.F.		11	19

CST	PRODUIT		QUANTITÉ	VALEUR 1 000 \$	CST	PRODUIT		QUANTITÉ	VALEUR 1 000 \$	CST	PRODUIT		QUANTITÉ	VALEUR 1 000 \$		
	Origine					Origine					Origine					
	Unité					Unité					Unité					
	ITALIE		13	10	655	TISSUS SPECIAUX ARTIC ASSIM					AUTRICHE		21	3		
	ROYAUME-UNI		1	1		MONDE	T	406	585		ESPAGNE		12	3		
	SUEDE		52	19		CEE		320	498	663	ARTICLES MINERAUX NOA					
	FINLANDE		22	7		AOM		33	24		MONDE	T	129	241		
	DANEMARK		2	7		AFRIQUE NON AOM		0	1		CEE		126	228		
	SUISSE		9	27		FRANCE		297	480		FRANCE		108	200		
	PORTUGAL		6	2		BELGIQUE-LUXBG		1	1		ALLEMAGNE R.F.		16	24		
	ALGERIE		3	3		PAYS-BAS		19	10		ITALIE		1	4		
	SENEGAL		1	2		ALLEMAGNE R.F.		1	6		ROYAUME-UNI		2	6		
	CONGO(BRAZZA)		4	2		ITALIE		1	2		ETATS-UNIS		1	6		
	ETATS-UNIS		15	17		SUEDE		0	1							
	CANADA		1	1		AUTRICHE		1	7							
						COTE D IVOIRE		33	24							
651	FILS DE MATIERES TEXTILES					NIGERIA, FEDER.		0	1	664	VERRE					
	MONDE	T	102	422		INDE, SIKKIM		28	11		MONDE	T	377	202		
	CEE		91	413		JAPON		24	43		CEE		360	183		
	AOM		2	3	656	ARTICLES EN MAT TEXTILES NDA					AFRIQUE NON AOM		7	1		
	AFRIQUE NON AOM		3	2		MONOE	T	4605	3179		FRANCE		355	174		
						CEE		1964	2027		BELGIQUE-LUXBG		3	1/		
	FRANCE		74	376		AOM		24	17		ALLEMAGNE R.F.		2	5		
	BELGIQUE-LUXBG		1	1		AFRIQUE NON AOM		19	10		ITALIE		1	3		
	PAYS-BAS		3	5		FRANCE		1430	1401		ROYAUME-UNI		1	1		
	ALLEMAGNE R.F.		2	6		BELGIQUE-LUXBG		48	87		SUISSE		1	2		
	ITALIE		11	26		PAYS-BAS		26	62		AUTRICHE		2	1		
	COTE D IVOIRE		2	3		ALLEMAGNE R.F.		233	156		NIGERIA, FEDER.		7	1		
	NIGERIA, FEDER.		3	2		ITALIE		228	321		ETATS-UNIS		3	7		
	INDE, SIKKIM		6	3		ROYAUME-UNI		8	3		CHINE CONTINENT		0	1		
						ESPAGNE		147	67		JAPON		1	1		
						YOUGOSLAVIE		15	11		HONG-KONG		3	5		
652	TISSUS COTON SAUF TISSUS SPEC					ZONE MARK EST		248	195	665	VERRERIE					
	MONDE	T	2747	8226		POLOGNE		2	4		MONDE	T	6063	1077		
	CEE		1379	3349		TCHECOSLOVAQUIE		109	113		CEE		6053	1069		
	AOM		9	21		HONGRIE		32	43		FRANCE		5881	1011		
	AFRIQUE NON AOM		9	24		SENEGAL		23	15		BELGIQUE-LUXBG		136	34		
						COTE D IVOIRE		1	2		PAYS-BAS		17	3		
	FRANCE		1048	2646		NIGERIA, FEDER.		5	2		ALLEMAGNE R.F.		8	10		
	BELGIQUE-LUXBG		10	33		GUINEE ESPAGN		14	8		ITALIE		11	10		
	PAYS-BAS		240	472		ETATS-UNIS		2	5		ROYAUME-UNI		1	1		
	ALLEMAGNE R.F.		46	112		CANADA		1	1		DANEMARK		0	1		
	ITALIE		35	86		PAKISTAN	1472	486	160		SUISSE		0	1		
	ROYAUME-UNI		25	81		INDE, SIKKIM		509	160		TCHECOSLOVAQUIE		0	1		
	ESPAGNE		8	30		CAMBODGE		28	10		ETATS-UNIS		1	1		
	YOUGOSLAVIE		71	93		JAPON		12	18		CHINE CONTINENT		3	1		
	U R S S		26	36		FORMOSE(TAIWAN)		10	4							
	POLOGNE		15	31		HONG-KONG		2	3							
	TCHECOSLOVAQUIE		56	97												
	HONGRIE		234	317		657	COUV PARQU TAPIS TAPISSERIE					666	ARTICLES EN CERAMIQUE			
	EGYPTE		6	15		MONDE	T	78	97		MONDE	T	151	103		
	SENEGAL		8	18		CEE		41	78		CEE		108	81		
	COTE D IVOIRE		1	2		AOM		2	1		FRANCE		102	75		
	NIGERIA, FEDER.		1	5		FRANCE		32	65		ALLEMAGNE R.F.		5	5		
	GUINEE ESPAGN		3	4		BELGIQUE-LUXBG		1	2		ROYAUME-UNI		0	1		
	INDE, SIKKIM		29	24		ALLEMAGNE R.F.		1	2		CHINE CONTINENT		11	3		
	CHINE CONTINENT		11	13		ITALIE		7	10		JAPON		31	17		
	COREE DU SUD		14	48		U R S S		0	1							
	JAPON		833	2015		ZONE MARK EST		0	1							
	FORMOSE(TAIWAN)		18	32		JAPON		34	17							
	HONG-KONG		9	15												
653	AUTRES TISSUS SAUF SPECIAUX					661	CHAUX CIMENTS OUVR PR BATIMENT					667	PIERRE GEMME PERLES FINES			
	MONDE	T	1377	5288		MONDE	T	117431	2951		MONDE	T	9	3		
	CEE		1061	4741		CEE		110993	2828		CEE		0	1		
	FRANCE		641	4371		AFRIQUE NON AOM		3905	75		AFRIQUE NON AOM		9	2		
	BELGIQUE-LUXBG		1	6		FRANCE		40303	1026		FRANCE		0	1		
	PAYS-BAS		6	24		BELGIQUE-LUXBG		55926	1370		NIGERIA, FEDER.		9	2		
	ALLEMAGNE R.F.		381	253		ALLEMAGNE R.F.		7988	214							
	ITALIE		32	87		ITALIE		6776	219		671	SPIEGEL FONTES FERRO ALLIAG				
	ZONE MARK EST		24	34		DANEMARK		29	2		MONDE	T	273	43		
	POLOGNE		19	30		AUTRICHE		5	1		CEE		273	43		
	TCHECOSLOVAQUIE		17	16		ZONE MARK EST		2500	45		FRANCE		273	43		
	HONGRIE		23	33		MAROC		38	6							
	ETATS-UNIS		6	30		EGYPTE		3830	69							
	INDE, SIKKIM		17	8		NIGERIA, FEDER.		34	1							
	CHINE CONTINENT		4	5												
	JAPON		209	388												
654	TULLES DENTELLES BRODERIES					662	PIECES DE CONSTR EN CERAM					672	ACIER LINGOTS ET FORM PRIM			
	MONDE	T	54	175		MONDE	T	1373	223		MONDE	T	329	41		
	CEE		53	173		CEE		1340	217		CEE		329	41		
	FRANCE		52	162		FRANCE		1213	181		FRANCE		329	41		
	ALLEMAGNE R.F.		1	9		ALLEMAGNE R.F.		98	28							
	ITALIE		0	1		ITALIE		28	8		673	BARRS PROFILES PALPLANCHES				
	JAPON		1	2							MONDE	T	11159	1485		

CST	PRODUIT		VALEUR 1 000 \$	CST	PRODUIT		VALEUR 1 000 \$	CST	PRODUIT		VALEUR 1 000 \$	
	Origine	Unité			Origine	Unité			Origine	Unité		
	CEE		11120	1479	686	ZINC			PAYS-BAS		11	27
	FRANCE		8207	1110		MUNDE	T	11	ALLEMAGNE R.F.		76	67
	BELGIQUE-LUXBG		1046	125		CEE		11	ITALIE		19	25
	PAYS-BAS		2	1		FRANCE		9	ROYAUME-UNI		7	7
	ALLEMAGNE R.F.		1031	144		ALLEMAGNE R.F.		1	SUEDE		21	39
	ITALIE		834	100					SUISSE		1	3
	ROYAUME-UNI		39	6					ESPAGNE		2	1
674	LARGES PLATS ET TOLES				687	ETAIN			YUGOSLAVIE		60	25
	MONDE	T	9607	2349		MONDE	T	3	U R S S		0	1
	CEE		9602	2346		CEE		3	POLOGNE		4	3
	FRANCE		9026	2228		FRANCE		3	TCHECOSLOVAQUIE		134	61
	BELGIQUE-LUXBG		288	63					.COTE D IVOIRE		1	4
	ALLEMAGNE R.F.		153	29					GUINEE ESPAGN		14	5
	ITALIE		135	26	691	CONSTRUCT METALL ET PARTIES			ETATS-UNIS		5	27
	ROYAUME-UNI		5	1		MONDE	T	1304	FORMOSE (TAIWAN)		0	3
	SUISSE		0	1		CEE		1288				
675	FEUILLARDS					FRANCE		697	696	COUTELLERIE ET COUVERTS		
	MONDE	T	204	45		BELGIQUE-LUXBG		15	MONDE	T	99	232
	CEE		180	40		ITALIE		577	CEE		81	214
	FRANCE		126	30		ROYAUME-UNI		15	AFRIQUE NON AOM		2	1
	ALLEMAGNE R.F.		54	10	692	RESERVOIRS FUTS ETC METALL			FRANCE		72	193
	ETATS-UNIS		24	5		MONDE	T	1903	PAYS-BAS		0	1
						CEE		1545	ALLEMAGNE R.F.		7	18
						AOM		30	ITALIE		1	2
						AFRIQUE NON AOM		6	ROYAUME-UNI		0	1
									TCHECOSLOVAQUIE		0	1
									NIGERIA, FEDER.		2	1
									CANADA		0	1
									JAPON		16	14
676	RATLS AUT ELEM D VOTES FER					FRANCE		1115	697	ARTICLES METAL USAGE DOMEST		
	MONDE	T	9940	1339		PAYS-BAS		97	MONDE	T	119	195
	CEE		9940	1339		ALLEMAGNE R.F.		4	CEE		103	173
	FRANCE		9891	1326		ITALIE		327	FRANCE		89	148
	ITALIE		50	13		ROYAUME-UNI		178	ALLEMAGNE R.F.		6	13
						SUEDE		29	ITALIE		7	11
						ALGERIE		6	AUTRICHE		1	1
						.COTE D IVOIRE		1	ETATS-UNIS		5	3
						.DAHOMY		19	CANADA		10	16
						.TCHAD		1	ISRAEL		1	1
						.GABON		2	698	AUT ART MANUF EN MET COMM		
						.CONGO (BRAZZA)		2	MONDE	T	3263	2025
						ETATS-UNIS		114	CEE		1982	1525
						.ANTILLES NEERL		4	AOM		4	5
									AFRIQUE NON AOM		24	15
									FRANCE		1844	1375
677	FILS FER ACIER SF FIL MACH				693	CABL RONCES TREILLIS METAL			BELGIQUE-LUXBG		6	7
	MONDE	T	619	131		MONDE	T	673	PAYS-BAS		0	1
	CEE		619	131		CEE		628	ALLEMAGNE R.F.		90	98
	FRANCE		570	122		AOM		2	ITALIE		42	44
	BELGIQUE-LUXBG		13	2					ROYAUME-UNI		54	38
	ALLEMAGNE R.F.		13	2					SUEDE		1	8
	ITALIE		23	4					SUISSE		1	5
									HONGRIE		5	3
									MAROC		23	14
									.COTE D IVOIRE		3	4
									NIGERIA, FEDER.		1	1
									ETATS-UNIS		1189	420
									CANADA		0	1
									JAPON		4	4
									HONG-KONG		1	1
678	TUB TUYAUX KACC FON FER AC				694	CLOUTERIE ET BOULONNERIE			7	MACHINES ET MATERIEL TRANSP.		
	MONDE	T	3329	1098		MONDE	T	689	MONDE	T	20257	38059
	CEE		3132	1021		CEE		661	CEE		15557	29568
	FRANCE		2915	941		AOM		7	AOM		10	11
	BELGIQUE-LUXBG		58	15					AFRIQUE NON AOM		166	36
	ALLEMAGNE R.F.		28	12					FRANCE		11620	22125
	ITALIE		132	52					BELGIQUE-LUXBG		338	527
	ROYAUME-UNI		0	2					PAYS-BAS		78	234
	ETATS-UNIS		196	75					ALLEMAGNE R.F.		2312	4587
									ITALIE		1210	2096
									ROYAUME-UNI		832	1459
									NORVEGE		0	1
									SUEDE		36	121
									DANEMARK		217	166
									SUISSE		47	211
									ESPAGNE		1	1
									U R S S		6	8
									TCHECOSLOVAQUIE		2	5
									MAROC		1	3
682	CUIVRE				695	OUTILLAGE EN METAUX COMMUNS						
	MONDE	T	70	245		MONDE	T	753	MONDE	T	503	841
	CEE		57	87		CEE		503	CEE		661	661
	FRANCE		55	84		AOM		1	AOM		1	4
	BELGIQUE-LUXBG		1	2		AFRIQUE NON AOM		14	AFRIQUE NON AOM		14	5
	ITALIE		1	1					FRANCE		397	542
	ROYAUME-UNI		0	1					BELGIQUE-LUXBG		0	1
	SUISSE		12	155								
	ETATS-UNIS		0	2								
684	ALUMINIUM											
	MONDE	T	2736	1872								
	CEE		2735	1872								
	FRANCE		153	134								
	BELGIQUE-LUXBG		2582	1738								
685	PLOMB											
	MONDE	T	22	14								
	CEE		22	14								
	FRANCE		22	14								

CST	PRODUIT		QUANTITÉ	VALEUR		CST	PRODUIT		QUANTITÉ	VALEUR		CST	PRODUIT		QUANTITÉ	VALEUR
	Origine	Unité					1 000 \$	Origine					Unité	1 000 \$		
	ALGERIE		0	6		718 MACH PR AUT INDUS SPECIAL							CEE		49	110
	.SENEGAL		4	3		MONDE	T	1585	2968				FRANCE		39	85
	GUINEE, REP.	151	17			CEE		.655	1244				PAYS-BAS		3	12
	NIGERIA, FEDER.	1	5			AOM		0	1				ALLEMAGNE R.F.		2	6
	.TCHAD	1	2			FRANCE		436	748				ITALIE		5	8
	.REP. CENTRAFRIC	2	1			BELGIQUE-LUXBG		33	75				SUISSE		0	3
	.GABON	2	3			ALLEMAGNE R.F.		108	273				ETATS-UNIS		1	4
	.CONGO (BRAZZA)	2	1			ITALIE		77	148				JAPON		1	3
	GUINEE ESPAGN	13	5			ROYAUME-UNI		32	37							
	ETATS-UNIS	2957	5888			SUEDE		11	19			726 APP ELEC MEDICALE ET RADIOL				
	CANADA	16	48			SUISSE		0	3			MONDE	T	7	78	
	CHINE CONTINENT	11	6			.GABON		0	1			CEE		7	77	
	JAPON	396	529			ETATS-UNIS		886	1663				FRANCE		6	67
													ALLEMAGNE R.F.		1	9
	711 CHAUDIERES MOT NON ELECTR												SUEDE		0	2
	MONDE	T	448	2064		719 MACHINES APPAREILS NOA										
	CEE		343	1135		MONDE	T	2341	5832				729 MACH ET APP ELECTRIQUES NOA			
	FRANCE		257	865		CEE		1946	4632				MONDE	T	2178	1817
	BELGIQUE-LUXBG		3	24		AOM		1	1			CEE		1087	1450	
	ALLEMAGNE R.F.		71	203		AFRIQUE NON ADM		1	1				FRANCE		965	1222
	ITALIE		12	42		FRANCE		1480	3540				BELGIQUE-LUXBG		0	3
	ROYAUME-UNI		25	57		BELGIQUE-LUXBG		32	82				PAYS-BAS		1	4
	SUISSE		1	8		PAYS-BAS		47	82				ALLEMAGNE R.F.		107	173
	ETATS-UNIS		78	860		ALLEMAGNE R.F.		147	495				ITALIE		14	49
	JAPON		1	4		ITALIE		240	434				ROYAUME-UNI		8	28
						ROYAUME-UNI		76	178				SUEDE		0	1
	712 TRACTEURS MACH APPAR AGRIC					SUEDE		19	44				DANEMARK		213	148
	MONDE	T	1351	2239		DANEMARK		2	10				SUISSE		0	5
	CEE		694	1100		SUISSE		8	44				ETATS-UNIS		815	149
	FRANCE		448	702		TCHECOSLOVAQUIE		2	4				CHINE CONTINENT		10	5
	ALLEMAGNE R.F.		141	234		MAROC		1	1				JAPON		44	30
	ITALIE		105	163		ETATS-UNIS		279	892							
	ROYAUME-UNI		117	146		CANADA		6	23							
	ETATS-UNIS		540	991		JAPON		1	3							
	JAPON		1	1												
	714 MACHINES DE BUREAU					722 MACH ELECT APPAR PR COUPURE										
	MONDE	T	46	483		MONDE	T	501	1803				731 VEHICULES POUR VOIES FERREES			
	CEE		34	308		CEE		418	1426				MONDE	T	1219	2666
	FRANCE		17	127		FRANCE		366	1276				CEE		1045	2617
	BELGIQUE-LUXBG		0	1		BELGIQUE-LUXBG		2	2				AFRIQUE NON ADM		163	19
	PAYS-BAS		1	9		PAYS-BAS		0	1				FRANCE		981	2442
	ALLEMAGNE R.F.		5	69		ALLEMAGNE R.F.		38	121				ALLEMAGNE R.F.		64	175
	ITALIE		11	102		ITALIE		12	27				SUISSE		10	30
	ROYAUME-UNI		4	63		ROYAUME-UNI		19	45				GUINEE, REP.		151	17
	SUEDE		4	55		SUISSE		2	25				GUINEE ESPAGN		12	2
	DANEMARK		0	5		ETATS-UNIS		63	304							
	SUISSE		1	12		JAPON		0	1							
	U R S S		0	1												
	ETATS-UNIS		2	34		723 FILS CABLES ISOLAT ELEC										
	CANADA		0	5		MONDE	T	560	652							
						CEE		554	611							
	715 MACH POUR TRAVAIL DES METAUX					FRANCE		548	604							
	MONDE	T	241	548		ALLEMAGNE R.F.		0	1							
	CEE		237	543		ITALIE		5	6							
	FRANCE		131	281		SUISSE		2	35							
	BELGIQUE-LUXBG		15	28		ETATS-UNIS		5	5							
	ALLEMAGNE R.F.		85	213												
	ITALIE		6	20		724 APPAR POUR TELECOMMUNICAT										
	ROYAUME-UNI		3	3		MONDE	T	171	1853							
	ESPAGNE		1	1		CEE		140	1512							
	ETATS-UNIS		0	2		AOM		0	1							
						AFRIQUE NON ADM		0	10							
	717 MACH PR TEXT CUIR MAC A COUD					FRANCE		118	1337							
	MONDE	T	517	790		BELGIQUE-LUXBG		0	4							
	CEE		341	592		PAYS-BAS		10	113							
	AFRIQUE NON ADM		1	4		ALLEMAGNE R.F.		8	41							
	FRANCE		81	199		ITALIE		4	17							
	BELGIQUE-LUXBG		224	269		ROYAUME-UNI		2	16							
	PAYS-BAS		1	1		SUISSE		1	1							
	ALLEMAGNE R.F.		8	58		U R S S		0	1							
	ITALIE		27	65		ALGERIE		0	6							
	ROYAUME-UNI		4	19		NIGERIA, FEDER.		0	2							
	SUISSE		18	42		.GABON		0	1							
	MAROC		0	2		GUINEE ESPAGN		0	1							
	GUINEE ESPAGN		1	1		ETATS-UNIS		6	146							
	ETATS-UNIS		1	8		JAPON		23	166							
	CANADA		7	15												
	JAPON		146	111		725 APPAREILS ELECTRODOMESTIQUES										
						MONDE	T	51	120							

CST	PRODUIT		QUANTITÉ	VALEUR 1 000 \$	CST	PRODUIT		QUANTITÉ	VALEUR 1 000 \$	CST	PRODUIT		QUANTITÉ	VALEUR 1 000 \$
	Origine	Unité				Origine	Unité				Origine	Unité		
	POLOGNE		0	1		CEE		139	307					
	TCHÉCOSLOVAQUIE		1	2		FRANCE		139	306					
	NIGERIA, FEDER.		1	1		ESPAGNE		0	1					
	.GABON		0	1										
	ÉTATS-UNIS		0	2										
	JAPON		10	18										
	HONG-KONG		3	7										
895	ARTICLES DE BUREAU													
	MONDE	T	157	358										
	CEE		151	342										
	FRANCE		136	324										
	PAYS-BAS		12	5										
	ALLEMAGNE R.F.		3	8										
	ITALIE		1	6										
	ROYAUME-UNI		0	1										
	ÉTATS-UNIS		2	6										
	CHINE CONTINENT		1	1										
	JAPON		3	7										
896	OBJETS D ART ET ANTIQUITE													
	MONDE	T	0	6										
	CEE		0	5										
	FRANCE		0	5										
897	BIJOUTERIE JOAILLERIE ORFEVR													
	MONDE	T	15	266										
	CEE		10	211										
	ADM		1	48										
	AFRIQUE NON ADM		4	2										
	FRANCE		10	207										
	ALLEMAGNE R.F.		0	3										
	AUTRICHE		0	1										
	TCHÉCOSLOVAQUIE		0	2										
	.SENEGAL		0	1										
	NIGERIA, FEDER.		4	2										
	.CONGO (BRAZZA)		1	47										
	JAPON		0	2										
899	ARTICLES MANUFACTURES NDA													
	MONDE	T	782	875										
	CEE		609	676										
	ADM		132	136										
	AFRIQUE NON ADM		7	6										
	FRANCE		143	289										
	BELGIQUE-LUXBG		459	373										
	PAYS-BAS		1	1										
	ALLEMAGNE R.F.		7	10										
	ITALIE		0	2										
	ROYAUME-UNI		0	1										
	AUTRICHE		5	21										
	ZONE MARK EST		5	6										
	TCHÉCOSLOVAQUIE		3	1										
	MAROC		6	4										
	.SENEGAL		92	100										
	.COTE D IVOIRE		39	36										
	NIGERIA, FEDER.		1	1										
	.CONGO (BRAZZA)		0	1										
	ÉTATS-UNIS		0	1										
	CHINE CONTINENT		2	3										
	JAPON		9	13										
	HONG-KONG		9	12										
911	COLIS POSTAUX NON CL AILL													
	MONDE	T	8	49										
	CEE		8	48										
	FRANCE		7	48										
931	MARCH EN RETOUR TRANSAC SPEC													
	MONDE	T	14	102										
	CEE		14	102										
	FRANCE		14	101										
951	ARMURERIE MUNITIONS GUERRE													
	MONDE	T	139	307										

CST	PRODUIT		VALEUR 1 000 \$	CST	PRODUIT		VALEUR 1 000 \$	CST	PRODUIT		VALEUR 1 000 \$				
	Destination	Unité			Destination	Unité			Destination	Unité					
.	COMMERCE TOTAL			.	.CCNGO R.D.			.	AOM						
	MONDE	T	538918	118842		ETATS-UNIS	16220	6634		.GABON	23	1			
	CEE		442130	91774		LIBAN	124	88							
	AOM		6550	3949		ISRAEL	170	29							
	AFRIQUE NON AOM		14102	3833		JAPON	1882	1120							
	FRANCE		208171	57105		AUSTRALIE	1394	606	045	AUTRES CEREALES					
	BELGIQUE-LUXBG		30442	2285		NOUV.ZELANDE	3	2		MONDE	T	9	1		
	PAYS-BAS		135507	18859	001	ANIMAUX VIVANTS				AOM		9	1		
	ALLEMAGNE R.F.		48189	9751		MONDE	T	239	106		.TCHAD		9	1	
	ITALIE		19821	3774		CEE		1	20	048	PREPAR DE CEREAL DE FARINE				
	ROYAUME-UNI		9850	1439		AOM		126	67		MONDE	T	9	7	
	IRLANDE		44	2		AFRIQUE NON AOM		112	16		CEE		1	1	
	NORVEGE		1077	45		FRANCE		129	399		AOM		9	6	
	SUEDE		1553	215		PAYS-BAS		0	18		FRANCE		1	1	
	FINLANDE		95	3		GHANA		30	5		.REP.CENTRAFRIC		3	1	
	DANEMARK		6608	346		NIGERIA,FEDER.		80	10		.GABON		5	5	
	SUISSE		237	21		.GABON		126	66						
	AUTRICHE		34	20		GUINEE ESPAGN		1	1						
	ESPAGNE		15356	2091		ETATS-UNIS		0	3						
	YUGOSLAVIE		453	248	011	VIANDE FRAICHE REFRIG CONGEL									
	ZONE MARK EST		78	23		MONDE	T	363	160		MONDE	T	70030	4706	
	POLDNE		310	16		CEE		2	4		CEE		69691	4684	
	TCHECOSLOVAQUIE		137	54		AOM		373	151		FRANCE		68167	4585	
	HONGRIE		200	87		AFRIQUE NON AOM		8	5		ITALIE		1524	99	
	ROUMANIE		197	98		FRANCE		2	3		ROYAUME-UNI		339	22	
	MAROC		2121	972		PAYS-BAS		0	1	051	FRUITS FRAIS NOIX NON OLEAG				
	ALGERIE		7048	848		.GABON		362	147		MONDE	T	160	51	
	TUNISIE		100	29		.CONGO(BRAZZA)		2	1		CEE		5	3	
	.NIGER		21	6		GUINEE ESPAGN		8	5		AOM		126	47	
	.SENEGAL		64	50		.CONGO R.D.		9	4		AFRIQUE NON AOM		28	1	
	GUINEE,REP.		3498	1479	012	VIANDES ETC SECHES SAL FUM						FRANCE		4	2
	.COTE D IVOIRE		291	242		MONDE	T	3	1		NIGERIA,FEDER.		28	1	
	GHANA		31	6		AFRIQUE NON AOM		3	1		.TCHAD		18	5	
	.TOGO		469	47		NIGERIA,FEDER.		3	1		.GABON		108	42	
	.DAHOMY		142	146	013	PREP ET CONSERVE DE VIANDE									
	NIGERIA,FEDER.		1184	439		MONDE	T	2	4		MONDE	T	3	1	
	.TCHAD		612	492		CEE		0	1		CEE		1	1	
	.REP.CENTRAFRIC		668	527		AOM		2	3		FRANCE		1	1	
	.GABON		2896	1753		FRANCE		0	1						
	.CONGO(BRAZZA)		541	426	024	FROMAGE ET CAILLEBOTTE						MONDE	T	42899	26951
	GUINEE ESPAGN		120	60		MONDE	T	0	1		CEE		30037	20295	
	.CONGO R.D.		9	4		CEE		0	1		AOM		5	4	
	.COTE F.SOMALIS		5	9		FRANCE		0	1		AFRIQUE NON AOM		1263	722	
	.SOMALIE		6	18		FRANCE		0	1		FRANCE		24342	16155	
	.MADAGASCAR		74	64		.GABON		2	3		BELGIQUE-LUXBG		91	51	
	ETATS-UNIS		30654	12446							PAYS-BAS		65	37	
	CANADA		436	64	025	OEUF D OISEAUX						ALLEMAGNE R.F.		1728	1683
	.ANTILLES FR		10	102		MONDE	T	3	1		ITALIE		3811	2368	
	.ANTILLES NEERL		736	43		AOM		0	1		AUTRICHE		34	20	
	.GUYANE FR.		2	2		.TCHAD		0	1		ESPAGNE		1971	809	
	LIBAN		1373	146							TCHECOSLOVAQUIE		53	49	
	ISRAEL		170	29							ROUMANIE		197	98	
	ARABIE SEUDDITE		0	2							MAROC		1262	721	
	VIET-NAM NORD		2	4							.SENEGAL		3	3	
	JAPON		5875	1282							.COTE D IVOIRE		2	1	
	AUSTRALIE		1394	606	031	POISSONS						GUINEE ESPAGN		1	1
	NOUV.ZELANDE		3	2		MONDE	T	778	218		ETATS-UNIS		9092	4815	
	.OCEANIE FR.		6	18		CEE		1	1		LIBAN		124	88	
0	PRODUITS ALIMENTAIRES					AFRIQUE NON AOM		777	217		JAPON		123	53	
	MONDE	T	201774	64898		FRANCE		0	1						
	CEE		174793	53366	025	PREP CCNS POISSONS CRUST									
	AOM		678	283		MONDE	T	1	1		MONDE	T	82575	32406	
	AFRIQUE NON AOM		2714	1151		CEE		0	1		CEE		70398	28076	
	FRANCE		108037	27860		AFRIQUE NON AOM					AFRIQUE NON AOM		521	189	
	BELGIQUE-LUXBG		454	186		MONDE	T	1	1		FRANCE		14164	7027	
	PAYS-BAS		41308	15021		CEE		0	1		BELGIQUE-LUXBG		363	133	
	ALLEMAGNE R.F.		19137	7680		FRANCE		0	1		PAYS-BAS		40640	14929	
	ITALIE		9857	2620							ALLEMAGNE R.F.		14709	5834	
	ROYAUME-UNI		1179	453							ITALIE		522	153	
	SUEDE		85	81							ROYAUME-UNI		840	431	
	AUTRICHE		34	20							SUEDE		85	81	
	ESPAGNE		1971	809							ZONE MARK EST		78	23	
	ZONE MARK EST		78	23											
	TCHECOSLOVAQUIE		53	49											
	HONGRIE		200	87											
	ROUMANIE		197	98											
	MAROC		1372	755											
	ALGERIE		360	135											
	TUNISIE		50	20											
	.SENEGAL		3	3											
	.COTE D IVOIRE		2	1											
	GHANA		30	5											
	NIGERIA,FEDER.		891	230											
	.TCHAD		29	7											
	.REP.CENTRAFRIC		4	2											
	.GABON		628	265											
	.CONGO(BRAZZA)		3	2											
	GUINEE ESPAGN		10	6											

CST	PRODUIT		VALEUR 1 000 \$	CST	PRODUIT		VALEUR 1 000 \$	CST	PRODUIT		VALEUR 1 000 \$		
	Destination	Quantité Unité			Destination	Quantité Unité			Destination	Quantité Unité			
	HONGRIE	200	87		BELGIQUE-LUXBG	15	8		ITALIE	10	5		
	MAROC	111	34		PAYS-BAS	25	15		ROYAUME-UNI	475	231		
	ALGERIE	360	135		SUISSE	16	10		SUEDE	125	57		
	TUNISIE	50	20		MAROC	135	79		DANEMARK	10	5		
	ETATS-UNIS	7127	1815						MAROC	50	25		
	ISRAEL	170	29										
	JAPON	1759	1068	2	MATIERES PREMIERES								
	AUSTRALIE	1394	606		MONDE	T	271928	25427	242	BOIS RONDS BRUTS SIMPL EQUAR			
	NOUV.ZELANDE	3	2		CEE		230515	21505		MUNDE	T	202266	7733
074	THE ET MATE				AOM		850	142		CEE		171882	6256
	MONDE	T	2	3	AFRIQUE NON ADM		569	323		AOM		191	13
	CEE		1	2	FRANCE		65725	13263		FRANCE		25256	1155
	AOM		1	1	BELGIQUE-LUXBG		27939	1242		BELGIQUE-LUXBG		27121	1123
	BELGIQUE-LUXBG		1	2	PAYS-BAS		94165	3816		PAYS-BAS		88369	2788
	.TCHAD		1	1	ALLEMAGNE R.F.		28761	2040		ALLEMAGNE R.F.		21968	828
075	EPICES				ITALIE		13925	1144		ITALIE		9168	362
	MONDE	T	8	8	ROYAUME-UNI		8671	985		ROYAUME-UNI		6889	273
	CEE		7	7	IRLANDE		44	2		IRLANDE		44	2
	AOM		0	1	NORVEGE		1077	45		NORVEGE		923	29
	FRANCE		7	7	SUEDE		1456	114		SUEDE		1287	54
	.CONGO(BRAZZA)		0	1	FINLANDE		95	3		FINLANDE		95	3
081	ALIMENTS POUR ANIMAUX				DANEMARK		6602	345		DANEMARK		6426	326
	MONDE	T	4643	269	SUISSE		221	10		SUISSE		221	10
	CEE		4643	269	ESPAGNE		12910	1221		ESPAGNE		11027	600
	FRANCE		1343	71	YOUgoslavIE		453	248		Pologne		310	16
	PAYS-BAS		600	35	POLOGNE		310	16		TCHecoslovaquIE		85	5
	ALLEMAGNE R.F.		2700	163	TCHecoslovaquIE		85	5		.GABON		184	12
099	PREPARAT ALIMENTAIRES NDA				MAROC		160	88		ETATS-UNIS		1346	70
	MONDE	T	1	1	TUNISIE		50	9		LIBAN		1250	58
1	BOISSONS ET TABACS				.NIGER		21	6		JAPON		291	19
	MONDE	T	2502	1179	.SENEGAL		2	3					
	CEE		1041	670	.COTE D IVOIRE		4	10					
	AOM		1303	418	.TOGO		465	40		243	BOIS FACONNES OU SIMPL TRAV		
	AFRIQUE NON ADM		142	81	.DAHOMY		29	3		MONDE	T	17065	1348
	FRANCE		1001	647	NIGERIA, FEDER.		266	186		CEE		13790	1016
	BELGIQUE-LUXBG		15	8	.TCHAD		49	23		AOM		503	38
	PAYS-BAS		25	15	.REP.CENTRAFric		5	13		FRANCE		5177	399
	SUISSE		16	10	.GABON		273	37		BELGIQUE-LUXBG		553	48
	MAROC		135	79	.CONGO(BRAZZA)		4	8		PAYS-BAS		2972	226
	NIGERIA, FEDER.		6	1	GUINEE ESPAGN		92	39		ALLEMAGNE R.F.		4466	302
	.TCHAD		141	68	ETATS-UNIS		2392	191		ITALIE		622	40
	.REP.CENTRAFric		207	39	CANADA		436	64		ROYAUME-UNI		561	58
	.GABON		833	273	LIBAN		1250	58		NORVEGE		155	16
	.CONGO(BRAZZA)		121	38	JAPON		3992	161		SUEDE		44	3
111	BOISSONS N ALC EXC JUS FRUITS				211	PEAUX BRUTES SAUF PELLETERIES				DANEMARK		166	14
	MONDE	T	65	8	MONDE	T	1482	625		ESPAGNE		366	34
	CEE		4	1	CEE		161	80		.TOGO		463	35
	AOM		62	8	AOM		0	1		.DAHOMY		22	3
	FRANCE		3	1	AFRIQUE NON ADM		309	191		.GABON		18	1
	.REP.CENTRAFric		59	7	FRANCE		93	55		ETATS-UNIS		1045	107
112	BOISSONS ALCOOLIQVES				ITALIE		68	25		CANADA		436	64
	MONDE	T	1244	411	ESPAGNE		1013	353		263	COTON		
	AOM		1241	410	MAROC		6	4		MONDE	T	16306	9066
	AFRIQUE NON ADM		3	1	NIGERIA, FEDER.		244	173		CEE		15004	8338
	.TCHAD		141	68	.TCHAD		0	1		AFRIQUE NON ADM		104	59
	.REP.CENTRAFric		149	31	GUINEE ESPAGN		59	14		FRANCE		14273	7919
	.GABON		830	273	221	GRAINES NOIX OLEAGINEUSES				PAYS-BAS		732	419
	.CONGO(BRAZZA)		121	38	MONDE	T	30177	4297		ROYAUME-UNI		745	420
121	TABACS BRUTS ET DECHETS				CEE		25952	4066		YOUgoslavIE		453	248
	MONDE	T	1193	759	AOM		50	4		MAROC		104	59
	CEE		1037	669	AFRIQUE NON ADM		73	12		267	FRIPERIE DRILLES CHIFFONS		
	AFRIQUE NON ADM		140	80	FRANCE		19500	3033		MONDE	T	112	249
	FRANCE		998	647	BELGIQUE-LUXBG		202	34		CEE		43	142
					PAYS-BAS		1889	273		AOM		57	78
					ALLEMAGNE R.F.		306	47		AFRIQUE NON ADM		11	22
					ITALIE		4055	679		FRANCE		40	133
					ESPAGNE		400	73		BELGIQUE-LUXBG		2	7
					TUNISIE		50	9		ITALIE		0	2
					.NIGER		20	1		ROYAUME-UNI		0	2
					.GABON		30	3		.NIGER		1	5
					GUINEE ESPAGN		23	3		.SENEGAL		2	3
					JAPON		3702	143		.COTE D IVOIRE		4	10
					231	CAOUTCHOUC				.TOGO		2	5
					MONDE	T	3985	1772		.TCHAO		6	16
					CEE		3325	1453		.REP.CENTRAFric		3	13
					AFRIQUE NON ADM		50	25		.GABON		39	19
					FRANCE		1242	536		.CONGO(BRAZZA)		2	7
					BELGIQUE-LUXBG		20	10		GUINEE ESPAGN		10	22
					PAYS-BAS		120	59		ETATS-UNIS		1	4
					ALLEMAGNE R.F.		1932	843		276	AUTRES PROD MINERAUX BRUTS		
										MONDE	T	40	3

CST	PRODUIT		VALEUR 1 000 \$	CST	PRODUIT		VALEUR 1 000 \$	CST	PRODUIT		VALEUR 1 000 \$	
	Destination	Unité			Destination	Unité			Destination	Unité		
	ADM	38	3		CEE	1618	443		554	SAVONS PRODUITS D ENTRETIEN		
	.TCHAD	36	3		AOM	55	19		MONDE	T	10	2
					AFRIQUE NON AOM	130	38		CEE		4	1
282	FERRAILLES				FRANCE	1618	443		AOM		6	1
	MONDE	T	2	30	GUINEE, REP.	130	38		FRANCE		4	1
	CEE		1	30	.GABON	2	1		.ANTILLES FR		5	1
	ITALIE		1	30	.CONGO (BRAZZA)	53	18					
283	MINERAIS NON FERREUX				431	HUILES ET GRAISSES ELABOREES			581	MATIERES PLASTIQU RESIN ART		
	MONDE	T	148	216	MONDE	T	2	1	MONDE	T	1	1
	CEE		69	57	AFRIQUE NON AOM		2	1	AOM		1	1
	BELGIQUE-LUXBG		41	19	NIGERIA, FEDER.		2	1	.COTE D IVOIRE		1	1
	PAYS-BAS		15	34	5	PRODUITS CHIMIQUES			599	PRODUITS CHIMIQUES NDA		
	ALLEMAGNE R.F.		8	4	MONDE	T	258	161	MONDE	T	7	3
	ROYAUME-UNI		1	1	CEE		4	1	AOM		7	3
	ESPAGNE		78	158	AOM		251	157	.GABON		4	1
					AFRIQUE NON AOM		3	3	.CONGO (BRAZZA)		1	1
291	MAT BRUTES URIG ANIMALE NDA				FRANCE		4	1	6+8	ARTICLES MANUFACTURES		
	MONDE	T	26	7	.COTE D IVOIRE		1	1	MONDE	T	56419	22511
	CEE		1	4	.DAHOMY		1	1	CEE		32257	13410
	FRANCE		1	4	NIGERIA, FEDER.		1	2	AOM		11242	1240
	ESPAGNE		26	3	.TCHAD		59	31	AFRIQUE NON AOM		10508	2193
					.REP. CENTRAFRIC		44	26	FRANCE		29888	12526
292	MAT BRUTES ORIG VEGETALE NDA				.GABON		98	66	BELGIQUE-LUXBG		2034	848
	MONDE	T	319	79	.CONGO (BRAZZA)		44	32	PAYS-BAS		8	2
	CEE		289	62	GUINEE ESPAGN		2	1	ALLEMAGNE R.F.		289	25
	AOM		10	5	.ANTILLES FR		5	1	ITALIE		38	8
	AFRIQUE NON AOM		21	13	512	PRODUITS CHIMIQUES ORGANIQU			DANEMARK		5	1
	FRANCE		139	28	MONDE	T	1	1	ESPAGNE		474	60
	PAYS-BAS		68	18	AOM		1	1	MAROC		453	49
	ALLEMAGNE R.F.		81	16	.CONGO (BRAZZA)		1	1	ALGERIE		6680	708
	NIGERIA, FEDER.		20	13	513	ELEMENTS CHIMIQUES INORGANI			.SENEGAL		1	6
	.TCHAD		7	3	MONDE	T	4	2	GUINEE, REP.		3344	1409
	.GABON		1	1	AOM		4	2	.COTE D IVOIRE		33	33
3	PRODUITS ENERGETIQUES				.GABON		3	2	.TOGO		1	1
	MONDE	T	868	66	514	AUTR PRUD CHIM INORGANIQUE			.DAHOMY		3	6
	CEE		30	6	MONDE	T	15	3	NIGERIA, FEDER.		19	19
	AOM		837	60	AOM		15	3	.TCHAD		223	244
	FRANCE		30	6	.CONGO (BRAZZA)		1	1	.REP. CENTRAFRIC		279	289
	.COTE D IVOIRE		14	3	515	COLOR ORGA SYNT ETC			.GABON		314	363
	.TCHAD		26	3	MONDE	T	4	1	.CONGO (BRAZZA)		266	263
	.GABON		26	5	AOM		4	1	GUINEE ESPAGN		12	8
	.CONGO (BRAZZA)		35	6	.CONGO (BRAZZA)		4	1	.COTE F. SOMALIS		5	9
	.ANTILLES NEERL		736	43	531	PIGMENTS PEINTURES VERNIS			.SOMALIE		4	5
332	DERIVES DU PETROLE				MONDE	T	19	7	.MADAGASCAR		5	3
	MONDE	T	868	66	AOM		19	7	ETATS-UNIS		12030	5603
	CEE		30	6	.TCHAD		5	2	.ANTILLES FR		3	4
	AOM		837	60	.GABON		14	5	.GUYANE FR.		0	2
	FRANCE		30	6	533	PARFUMERIE ET PROD DE BEAUTE			VIET-NAM NORD		2	4
	.COTE D IVOIRE		14	3	MONDE	T	198	139	.OCEANIE FR.		6	10
	.TCHAD		26	3	AOM		195	137	611	CUIRS		
	.GABON		26	5	AFRIQUE NON AOM		2	3	MONDE	T	18	20
	.CONGO (BRAZZA)		34	6	.DAHOMY		1	1	CEE		4	4
	.ANTILLES NEEKL		736	43	NIGERIA, FEDER.		1	2	AOM		5	6
4	CORPS GRAS GRAISSES ET HUILES				.TCHAD		52	28	AFRIQUE NON AOM		7	8
	MONDE	T	1805	501	.REP. CENTRAFRIC		29	23	FRANCE		2	3
	CEE		1618	443	.GABON		77	56	ITALIE		2	1
	AOM		55	19	.CONGO (BRAZZA)		37	28	ESPAGNE		2	1
	AFRIQUE NON AOM		132	38	GUINEE ESPAGN		2	1	NIGERIA, FEDER.		7	8
	FRANCE		1618	443	553	ARTICLES MANUF EN CUIR NDA			.TCHAD		1	2
	GUINEE, REP.		130	38	MONDE	T	198	139	.CONGO (BRAZZA)		5	4
	NIGERIA, FEDER.		2	1	AOM		195	137	MONDE	T	6	17
	.GABON		2	1	AFRIQUE NON AOM		2	3	AOM		6	17
	.CONGO (BRAZZA)		53	18	.DAHOMY		1	1	.CONGO (BRAZZA)		6	17
422	AUTRES HUILES VEGET FIXES				NIGERIA, FEDER.		1	2	621	DEMI PRODUITS EN CAOUTCHOUC		
	MONDE	T	1803	501	.TCHAD		52	28	MONDE	T	16	9
					.REP. CENTRAFRIC		29	23	AOM		16	9
					.GABON		77	56	.COTE D IVOIRE		3	1
					.CONGO (BRAZZA)		37	28	.CONGO (BRAZZA)		13	7
					GUINEE ESPAGN		2	1				

CST	PRODUIT		VALEUR 1 000 \$	CST	PRODUIT		VALEUR 1 000 \$	CST	PRODUIT		VALEUR 1 000 \$		
	Destination	Unité			Destination	Unité			Destination	Unité			
629	ART MANUF EN CADUTCHOUC NDA				FRANCE		17	34	692	RESERVOIRS FUTS ETC METALL			
	MONDE	T	13	11	.TCHAD		7	12		MONDE	T	83	41
	CEE		2	2						CEE		35	19
	ADM		3	6	662	PIECES DE CONSTR EN CERAM				AOM		40	19
	AFRIQUE NON ADM		8	2		MONDE	T	3	1	AFRIQUE NON ADM		8	3
	FRANCE		2	2		AOM		3	1	FRANCE		35	19
	NIGERIA, FEDER.		8	2		.GABON		3	1	.COTE D IVOIRE		4	2
	.GABON		2	6						.TCHAD		4	2
631	BOIS ARTIF ET TRAVAILLES NDA				665	VERKERIE				.REP. CENTRAFRIC		3	3
	MONDE	T	8861	933		MONDE	T	95	2	.GABON		16	5
	CEE		1254	117		ADM		94	2	GUINEE ESPAGN		8	3
	AFRIQUE NON ADM		7133	757		.TCHAD		53	1	.COTE F. SOMALIS		3	1
	FRANCE		982	98		.GABON		30	1	.SOMALIE		2	1
	PAYS-BAS		8	1	673	BARRES PROFILS PALPLANCHES				.MADAGASCAR		5	3
	ALLEMAGNE R.F.		264	17		MONDE	T	34	6	.ANTILLES FR.		2	1
	ESPAGNE		472	59		AOM		32	6	.OCEANIE FR.		1	1
	MAROC		453	49		.TCHAD		18	3	693	CABL RONCES TREILLIS METAL		
	ALGERIE		6680	708		.REP. CENTRAFRIC		10	2	MONDE	T	36	14
632	ARTICLES MANUF EN BOIS NDA					.GABON		4	1	ADM		36	14
	MONDE	T	53	11	674	LARGES PLATS ET TOLES				.COTE D IVOIRE		7	3
	CEE		2	2		MONDE	T	10	2	.TCHAD		13	5
	AOM		50	8		ADM		10	2	.REP. CENTRAFRIC		6	2
	FRANCE		2	2		.REP. CENTRAFRIC		4	1	.GABON		9	4
	.REP. CENTRAFRIC		4	1		.GABON		5	1	.CONGO (BRAZZA)		2	1
	.GABON		24	2	678	TUB TUYAUX RACC FON FER AC				694	CLOUTERIE ET BOULONNERIE		
	.CONGO (BRAZZA)		22	4		MONDE	T	35	7	MONDE	T	57	23
	ETATS-UNIS		0	1		ADM		35	7	CEE		0	1
641	PAPIERS ET CARTONS					.TCHAD		2	1	AOM		54	15
	MONDE	T	0	1		.GABON		34	6	.TCHAD		13	3
	ADM		0	1	682	CUIVRE				.REP. CENTRAFRIC		27	6
	.TCHAD		0	1		MONDE	T	0	1	.GABON		3	1
642	ARTICLES EN PAPIER OU CARTON					AOM		0	1	.CONGO (BRAZZA)		11	4
	MONDE	T	20	12		.TCHAD		2	1	ETATS-UNIS		2	7
	CEE		10	3	684	ALUMINIUM				695	OUTILLAGE EN METAUX COMMUNS		
	AOM		10	8		MONDE	T	46547	20396	MONDE	T	18	45
	AFRIQUE NON ADM		0	1		CEE		30735	12985	CEE		8	23
	FRANCE		10	3		ADM		441	412	AOM		10	21
	.COTE D IVOIRE		4	4		AFRIQUE NON ADM		3344	1409	FRANCE		8	23
	.CONGO (BRAZZA)		4	3		FRANCE		28698	12132	.TCHAD		3	7
	GUINEE ESPAGN		0	1		BELGIQUE-LUXBG		2000	843	.REP. CENTRAFRIC		3	3
652	TISSUS COTON SAUF TISSUS SPEC					ALLEMAGNE R.F.		24	6	.GABON		29	49
	MONDE	T	6	16		ITALIE		13	3	.SOMALIE		2	4
	CEE		6	13		GUINEE, REP.		3344	1409	.OCEANIE FR.		1	2
	ADM		1	1		.DAHOMY		1	1	697	ARTICLES METAL USAGE DOMEST		
	AFRIQUE NON ADM		0	1		.TCHAD		45	40	MONDE	T	47	82
	FRANCE		6	13		.REP. CENTRAFRIC		173	172	CEE		7	15
	NIGERIA, FEDER.		0	1		.GABON		59	53	ADM		39	67
	.TCHAD		1	1		.CONGO (BRAZZA)		163	147	FRANCE		7	15
653	AUTRES TISSUS SAUF SPECIAUX					ETATS-UNIS		12027	5591	.COTE D IVOIRE		2	3
	MONDE	T	1	5	685	PLOMB				.TCHAD		6	10
	ADM		1	5		MONDE	T	60	10	.GABON		29	49
	.COTE D IVOIRE		1	5		CEE		54	9	.SOMALIE		2	4
655	TISSUS SPECIAUX ARTIC ASSIM					BELGIQUE-LUXBG		31	5	.OCEANIE FR.		1	2
	MONDE	T	4	12		ITALIE		23	4	698	AUT ART MANUF EN MET COMM		
	ADM		4	12		DANFMARK		5	1	MONDE	T	19	14
	.TCHAD		0	3	691	CONSTRUCTI... IALL ET PARTIES				CEE		2	2
	.CONGO (BRAZZA)		4	8		MONDE	T	7	16	ADM		16	11
656	ARTICLES EN MAT TEXTILES NDA					ADM		7	16	FRANCE		2	2
	MONDE	T	25	46		.REP. CENTRAFRIC		3	3	.COTE D IVOIRE		8	3
	CEE		17	34		.GABON		4	14	.TCHAD		1	1
	ADM		8	12						.REP. CENTRAFRIC		2	1
										.GABON		5	4
										.CONGO (BRAZZA)		2	2
										ETATS-UNIS		0	1
										7	MACHINES ET MATERIEL TRANSP.		
										MONDE	T	3205	3631
										CEE		1719	1936
										ADM		1428	1601
										AFRIQUE NON ADM		34	42
										FRANCE		1715	1923

CST	PRODUIT		VALEUR 1 000 \$	CST	PRODUIT		VALEUR 1 000 \$	CST	PRODUIT		VALEUR 1 000 \$	
	Destination	Unité			Destination	Unité			Destination	Unité		
	PAYS-BAS	1	6		.REP.CENTRAFRIQUE	64	88		.CONGO(BRAZZA)	0	1	
	ALLEMAGNE R.F.	3	6		.GABON	258	243					
	ITALIE	0	1		.CONGO(BRAZZA)	3	3		731 VEHICULES POUR VOIES FERREES			
	ROYAUME-UNI	0	1						MONDE	T	95	116
	SUEDE	12	20		719 MACHINES APPAREILS NDA				CEE		13	8
	ALGERIE	8	6		MONDE	T	129	173	ADM		63	81
	.SENEGAL	58	38		CEE		23	42	AFRIQUE NON ADM		19	27
	GUINEE,REP.	24	33		ADM		100	111	FRANCE		13	8
	.COTE D IVOIRE	237	195		AFRIQUE NON ADM		1	2	GUINEE,REP.		19	27
	GHANA	0	2		FRANCE		22	38	.DAHOMY		61	81
	.TOGO	4	7		PAYS-BAS		0	3				
	.DAHOMY	110	136		ITALIE		0	1	732 VEHICULES AUTOMOBILES ROUTIERS			
	.TCHAD	83	110		ROYAUME-UNI		0	1	MONDE	T	1770	1198
	.REP.CENTRAFRIQUE	129	159		GUINEE,REP.		0	2	CEE		1490	909
	.GABON	720	727		.COTE D IVOIRE		7	18	ADM		272	272
	.CONGO(BRAZZA)	17	60		.DAHOMY		11	3	AFRIQUE NON ADM		4	9
	GUINEE ESPAGN	1	2		.TCHAD		3	4	FRANCE		1490	908
	.SOMALIE	1	13		.REP.CENTRAFRIQUE		4	6	PAYS-BAS		0	1
	.MADAGASCAR	68	60		.GABON		66	32	ALGERIE		2	4
	ETATS-UNIS	12	30		.CONGO(BRAZZA)		9	47	.SENEGAL		6	5
	.ANTILLES FR	1	90		GUINEE ESPAGN		0	1	GUINEE,REP.		2	4
	ARABIE SAOUDITE	0	1		ETATS-UNIS		6	15	.COTE D IVOIRE		3	5
	.OCEANIE FR.	0	7		ARABIE SAOUDITE		0	1	.DAHOMY		4	3
									.TCHAD		66	85
711 CHAUDIERES MOT NON ELECTR					722 MACH ELECT APPAR PR COUPURE				.REP.CENTRAFRIQUE		22	23
MONDE	T	51	242		MONDE	T	8	13	.GABON		101	89
CEE		28	217		CEE		5	7	.CONGO(BRAZZA)		2	4
ADM		21	18		ADM		3	6	GUINEE ESPAGN		1	1
FRANCE		26	211		FRANCE		5	7	.MADAGASCAR		68	57
PAYS-BAS		0	2		.COTE D IVOIRE		1	1	ETATS-UNIS		3	8
ALLEMAGNE R.F.		2	4		.GABON		2	2				
.COTE D IVOIRE		1	1		.SOMALIE		1	3				
.DAHOMY		13	8						733 VEHIC ROUT NON AUTOMOBILES			
.REP.CENTRAFRIQUE		4	4						MONDE	T	78	114
.GABON		3	5						CEE		12	16
ETATS-UNIS		3	6						ADM		65	99
					723 FILS CABLES ISOLAT ELEC				FRANCE		12	14
712 TRACTEURS MACH APPAR AGRIC					MONDE	T	4	6	ALLEMAGNE R.F.		1	1
MONDE	T	363	375		ADM		4	6	.TOGO		4	6
CEE		36	30		.TCHAD		1	1	.DAHOMY		21	40
ADM		321	344		.REP.CENTRAFRIQUE		1	2	.TCHAD		3	7
AFRIQUE NON ADM		6	1		.GABON		1	1	.REP.CENTRAFRIQUE		22	32
FRANCE		36	30		.CONGO(BRAZZA)		1	2	.GABON		16	14
ALGERIE		6	1						734 AERONEFS			
.SENEGAL		40	11						MONDE	T	35	349
.REP.CENTRAFRIQUE		12	3						CEE		35	347
.GABON		268	330						ADM		0	1
					724 APPAR POUR TELECOMMUNICAT				FRANCE		35	347
714 MACHINES DE BUREAU					MONDE	T	40	400	.SENEGAL		0	1
MONDE	T	1	12		CEE		37	290				
CEE		1	9		ADM		3	110	FRANCE		35	347
ADM		0	3		FRANCE		37	290				
FRANCE		1	9		.GABON		0	1				
.TCHAD		0	1		.SOMALIE		1	10				
.REP.CENTRAFRIQUE		0	1		.MADAGASCAR		1	3				
.GABON		0	1		.ANTILLES FR		1	90				
					.OCEANIE FR.		0	7				
715 MACH POUR TRAVAIL DES METAUX									735 BATEAUX			
MONDE	T	4	8		725 APPAREILS ELECTRODOMESTIQUES				MONDE	T	225	175
CEE		4	7		MONDE	T	2	3	CEE		5	4
FRANCE		4	7		CEE		2	3	ADM		217	170
					FRANCE		2	3	AFRIQUE NON ADM		3	1
717 MACH PR TEXT CUTR MAC A COUD									FRANCE		5	4
MONDE	T	1	2		726 APP ELEC MEDICALE ET RADIOL				GUINEE,REP.		3	1
CEE		0	1		MONDE	T	0	3	.COTE D IVOIRE		216	167
ADM		1	1		ADM		0	3	.GABON		1	4
FRANCE		0	1		.CONGO(BRAZZA)		0	3				
									812 APP SANIT HYG CHAUFF ECLAIR			
718 MACH PR AUT INDUS SPECIAL									MONDE	T	5	8
MONDE	T	377	397		729 MACH ET APP ELECTRIQUES NDA				CEE		1	1
CEE		22	22		MONDE	T	23	46	ADM		4	7
ADM		343	354		CEE		7	23	FRANCE		1	1
FRANCE		22	22		ADM		16	21	.GABON		1	2
SUEDE		12	20		AFRIQUE NON ADM		0	2	.ANTILLES FR		1	2
.SENEGAL		12	20		FRANCE		7	23	.GUYANE FR.		0	2
.COTE D IVOIRE		6	1		.COTE D IVOIRE		1	1				
					GHANA		0	2	821 MEUBL SOMMIERS LITERIE SIM			
					.TCHAD		9	11	MONDE	T	79	76
					.REP.CENTRAFRIQUE		0	1	CEE		60	56
					.GABON		5	7	ADM		16	16
									FRANCE		60	56

CST	PRODUIT		VALEUR 1 000 \$	CST	PRODUIT		VALEUR 1 000 \$	CST	PRODUIT		VALEUR 1 000 \$
	Destination	Unité			Destination	Unité			Destination	Unité	
	.REP.CENTRAFRIC	1	1		CEE	25	3				
	.GABON	15	15		AOM	8	18				
	VIET-NAM NORD	2	4		FRANCE	25	3				
831	ARTI VOYAGE SACS A MAIN ETC				.SENEGAL	0	1				
	MONDE T	1	5		.COTE D IVOIRE	3	6				
	AOM	0	1		.DAHOMY	1	4				
	AFRIQUE NON AOM	1	4		.TCHAD	1	1				
	NIGERIA, FEDER.	1	4		.REP.CENTRAFRIC	2	3				
					.GABON	1	1				
					.CONGO(BRAZZA)	1	2				
841	VETEMENTS			893	OUVR ET ART EN MAT PLAST NDA						
	MONDE T	27	154		MONDE T	2	4				
	CEE	10	29		AOM	2	4				
	AOM	17	123		.SENEGAL	0	1				
	AFRIQUE NON AOM	0	2		.GABON	1	1				
	FRANCE	10	29		.CONGO(BRAZZA)	1	2				
	.SENEGAL	1	4								
	.COTE D IVOIRE	0	2	894	VOIT ENFANT ART SPORT JOUETS						
	NIGERIA, FEDER.	0	2		MONDE T	4	6				
	.TCHAD	5	36		CEE	3	2				
	.REP.CENTRAFRIC	0	6		AOM	1	4				
	.GABON	5	65		FRANCE	3	2				
	.CONGO(BRAZZA)	0	2		.GABON	1	2				
	.COTE F. SOMALIS	1	8		.ANTILLES FR	0	2				
	.OCEANIE FR.	4	8								
851	CHAUSSURES			895	ARTICLES DE BUREAU						
	MONDE T	113	288		MONDE T	2	3				
	CEE	2	4		CEE	2	2				
	AOM	110	280		AOM	0	1				
	AFRIQUE NON AOM	1	4		FRANCE	2	2				
	FRANCE	2	3		.CONGO(BRAZZA)	0	1				
	ALLEMAGNE R.F.	1	1	896	OBJETS D ART ET ANTIQUITE						
	.COTE D IVOIRE	1	2		MONDE T	2	8				
	.TOGO	1	1		CEE	0	1				
	NIGERIA, FEDER.	0	1		AOM	1	4				
	.TCHAD	35	84		.TCHAD	1	4				
	.REP.CENTRAFRIC	41	85		ETATS-UNIS	0	3				
	.GABON	13	53	899	ARTICLES MANUFACTURES NDA						
	.CONGO(BRAZZA)	19	55		MONDE T	2	17				
	GUINEE ESPAGN	1	3		CEE	2	15				
					AFRIQUE NON AOM	0	1				
861	APP SCIENTIF ET D OPTIQUE				FRANCE	2	15				
	MONDE T	53	132		GUINEE ESPAGN	0	1				
	CEE	13	57	931	MARCH EN RETOUR TRANSAC SPEC						
	AOM	40	74		MONDE T	1	3				
	FRANCE	13	57		AOM	0	1				
	.SENEGAL	0	1		AFRIQUE NON AOM	1	2				
	.GABON	40	67		.GABON	0	1				
	.CONGO(BRAZZA)	0	1		GUINEE ESPAGN	1	2				
	.COTE F. SOMALIS	1	7	951	ARMURERIE MUNITIONS GUERRE						
863	FILMS CINEMA IMPRES DEVELOP				MONDE T	158	435				
	MONDE T	8	34		CEE	153	407				
	CEE	2	7		AOM	6	28				
	AOM	6	27		FRANCE	153	407				
	FRANCE	2	7		.TCHAD	2	6				
	.TCHAD	6	26		.GABON	2	15				
					.ANTILLES FR	1	6				
864	HORLOGERIE			998	OR NON MONETAIRE						
	MONDE T	0	1		MONOE T	0	29				
	CEE	0	1		CEE	0	29				
	FRANCE	0	1		FRANCE	0	29				
891	INSTR MUSIQUE PHONOS DISQUES										
	MONDE T	0	1								
	CEE	0	1								
	FRANCE	0	1								
892	OUVRAGES IMPRIMES										
	MONDE T	33	22								

CST	PRODUIT	QUANTITÉ	VALEUR	CST	PRODUIT	QUANTITÉ	VALEUR	CST	PRODUIT	QUANTITÉ	VALEUR	
	Destination	Unité	1 000 \$		Destination	Unité	1 000 \$		Destination	Unité	1 000 \$	
051.30	BANANES FRAICHES				JAPON	909	824		BELGIQUE-LUXBG	553	48	
	MONDE	T	68830	4466	AUSTRALIE	246	244		PAYS-BAS	2940	225	
	CEE		68492	4444	NOUV.ZELANDE	2	2		ALLEMAGNE R.F.	2524	172	
	FRANCE		66968	4345	221.12 ARACHIDES DECORTIQUEES				ITALIE	622	40	
	ITALIE		1524	99	MONDE	T	10581	1715	ROYAUME-UNI	561	58	
	ROYAUME-UNI		339	22	CEE		10144	1637	NORVEGE	155	16	
071.11	CAFE ROBUSTA				ADM		27	3	SUEDE	44	3	
	MONDE	T	33292	17773	AFRIQUE NON ADM		10	2	DANEMARK	166	14	
	CEE		21467	11996	FRANCE		6364	1004	ESPAGNE	366	34	
	AFRIQUE NON ADM		1214	675	ITALIE		3780	633	-TOGO	79	6	
	FRANCE		17741	9822	ESPAGNE		400	73	-DAHOMY	22	3	
	BELGIQUE-LUXBG		91	51	GABON		27	3	GABON	18	1	
	PAYS-BAS		65	37	GUINEE ESPAGN		10	2	ETATS-UNIS	1045	107	
	ALLEMAGNE R.F.		121	66	221.30 NOIX ET AMANDES DE PALMISTE				CANADA	436	64	
	ITALIE		3449	2020	MONDE	T	15486	2371	263.11 COTON EGRENE EN MASSE			
	AUTRICHE		34	20	CEE		15486	2371	MONDE	T	16306	9066
	ESPAGNE		1971	809	FRANCE		12989	2002	CEE		15004	8338
	ROUMANIE		197	98	BELGIQUE-LUXBG		202	34	AFRIQUE NON ADM		104	59
	MAROC		1214	675	PAYS-BAS		1889	273	FRANCE		14273	7919
	ETATS-UNIS		8286	4122	ALLEMAGNE R.F.		306	47	PAYS-BAS		732	419
	JAPON		123	53	ITALIE		100	15	ROYAUME-UNI		745	420
071.12	CAFE ARABICA				321.10 CADUCHOUX NATUREL BRUT				YOUUGOSLAVIE		453	248
	MONDE	T	9608	9179	MONDE	T	3985	1772	MAROC		104	59
	CEE		8570	8298	CEE		3325	1453	684.10 ALUMINIUM BRUT			
	ADM		5	4	AFRIQUE NON ADM		50	25	MONDE	T	46103	19983
	AFRIQUE NON ADM		49	47	FRANCE		1242	536	CEE		30733	12983
	FRANCE		6600	6333	BELGIQUE-LUXBG		20	10	AFRIQUE NON ADM		3344	1409
	ALLEMAGNE R.F.		1608	1617	PAYS-BAS		120	59	FRANCE		28698	12132
	ITALIE		362	348	ALLEMAGNE R.F.		1932	843	BELGIQUE-LUXBG		1998	842
	TCHECOSLOVAQUIE		53	49	ITALIE		10	5	ALLEMAGNE R.F.		24	6
	MAROC		48	46	ROYAUME-UNI		475	231	ITALIE		13	3
	.SENEGAL		3	3	SUEDE		125	57	GUINEE REP.		3344	1409
	.COTE D'IVOIRE		2	1	DANEMARK		10	5	ETATS-UNIS		12027	5591
	GUINEE ESPAGN		1	1	MAROC		50	25				
	ETATS-UNIS		806	693	242.31 BOIS BRUTS DE NON CONIFERES							
	LIBAN		124	88	MONDE	T	200712	7614				
072.10	CACAO EN FEVES ET BRISURES				CEE		171001	6189				
	MONDE	T	69228	26333	ADM		63	2				
	CEE		62481	23850	FRANCE		24579	1103				
	AFRIQUE NON ADM		521	189	BELGIQUE-LUXBG		27034	1117				
	FRANCE		9647	3532	PAYS-BAS		88252	2779				
	BELGIQUE-LUXBG		358	128	ALLEMAGNE R.F.		21968	328				
	PAYS-BAS		37245	14204	ITALIE		9168	362				
	ALLEMAGNE R.F.		14709	5834	ROYAUME-UNI		6989	273				
	ITALIE		522	153	IRLANDE		44	2				
	ZONE MARK EST		78	23	NORVEGE		923	29				
	HONGRIE		200	87	SUEDE		1287	54				
	MAROC		111	34	FINLANDE		95	3				
	ALGERIE		360	135	DANEMARK		5881	235				
	TUNISIE		50	20	SUISSE		221	10				
	ETATS-UNIS		4552	1645	ESPAGNE		11027	600				
	JAPON		575	216	POLOGNE		310	16				
	AUSTRALIE		820	323	TCHECOSLOVAQUIE		85	5				
072.31	PATE DE CACAO MEME DEGRAISSEE				GABON		63	2				
	MONDE	T	6700	401	ETATS-UNIS		1346	70				
	CEE		3037	123	LIBAN		1250	58				
	FRANCE		292	42	JAPON		291	19				
	PAYS-BAS		2745	81	242.32 BOIS EQUARRIS, NON CONIFERES							
	ROYAUME-UNI		415	16	MONDE	T	1549	118				
	ETATS-UNIS		2475	167	CEE		882	67				
	ISRAEL		170	29	ADM		121	10				
	JAPON		275	28	FRANCE		678	52				
	AUSTRALIE		328	39	BELGIQUE-LUXBG		87	6				
072.32	BEURRE DE CACAO				PAYS-BAS		117	9				
	MONDE	T	6647	5671	DANEMARK		546	41				
	CEE		4880	4101	GABON		121	10				
	FRANCE		4225	3453	243.30 BOIS D'OEUVRE, NON CONIFERES							
	BELGIQUE-LUXBG		5	5	MONDE	T	11646	941				
	PAYS-BAS		650	643	CEE		8755	636				
	ROYAUME-UNI		425	415	ADM		119	10				
	SUEDE		85	81	FRANCE		2116	150				
	ETATS-UNIS		100	4								

Associés d'Outre-Mer
STATISTIQUE DU COMMERCE EXTÉRIEUR

Überseeische Assoziierte
AUSSENHANDELSSTATISTIK

Associati d'Oltremare
STATISTICA DEL COMMERCIO CON L'ESTERO

Overzeese Geassocieerden
STATISTIEK VAN DE BUITENLANDSE HANDEL

Overseas Associates
FOREIGN TRADE STATISTICS

Congo (R.D.)

1967 — No. 2

JAN.-DÉC. 1964

JAN.-DEZ. 1964

GEN.-DIC. 1964

JAN.-DEC. 1964

JAN.-DEC. 1964

CONGO (R.D.)

1964

TABLE DES MATIÈRES

INHALTVERZEICHNIS

De 1959 au 31-12-1964

Importations par origine	98
Exportations par destination	99
Balance commerciale	99
Importations par classe de produits	100
Exportations par principaux produits	101

Du 1-1-1964 au 31-12-1964

Importations des produits par origine	103
Exportations des produits par destination	117
Exportations : détail des principaux produits	121

Source: Service statistique du Congo (R.D.)

Von 1959 bis 31-12-1964

Einfuhr nach Ursprung	98
Ausfuhr nach Bestimmung	99
Einfuhr-Ausfuhrüberschuß	99
Einfuhr nach Warenklassen	100
Ausfuhr nach wichtigsten Waren	101

Von 1-1-1964 bis 31-12-1964

Einfuhr der Waren nach Ursprung	103
Ausfuhr der Waren nach Bestimmung	117
Ausfuhr von Spezifische Waren	121

Quelle: Service statistique du Congo (D.R.)

INDICE GENERALE

INHOUD

Dal 1959 al 31-12-1964

Importazioni per origine	98
Esportazioni per destinazione	99
Bilancia commerciale	99
Importazioni per classe di prodotti	100
Esportazioni per principali prodotti	101

Dal 1-1-1964 al 31-12-1964

Importazioni dei prodotti per origine	103
Esportazioni dei prodotti per destinazione	117
Esportazioni di prodotti specifici per destinazione	121

Fonte: Service statistique du Congo (R.D.)

Van 1959 tot 31-12-1964

Invoer volgens herkomst	98
Uitvoer volgens bestemming	99
Handelsbalans	99
Invoer volgens groepen van produkten	100
Uitvoer volgens voornaamste produkten	101

Van 1-1-1964 tot 31-12-1964

Invoer der produkten volgens herkomst	103
Uitvoer der produkten volgens bestemming	117
Uitvoer der specifieke produkten	121

Bron: Service statistique du Congo (R.D.)

CONTENTS

OBSERVATIONS — ANMERKUNGEN OSSERVAZIONI — OPMERKINGEN — NOTES

From 1959 to 31-12-1964

Imports by origin	98
Exports by destination	99
Balance of trade	99
Imports by category of product	100
Exports by major product	101

From 1-1-1964 to 31-12-1964

Imports of product by origin	103
Exports of product by destination	117
Exports by major product	121

Source: Service statistique du Congo (R.D.)

→ 30- 6-1962: 1000 FC = 20 \$
→ 8-11-1963: 1000 FC = 16 \$
: 1000 FC = 6,061 \$

Congo (R.D.)

Importations par origine

	1959 ³⁾	1960 ^{1) 3)}	1961 ^{2) 3)}	1962 ³⁾	1963 ³⁾	1964 ⁴⁾
1 000 kg						
Monde	1 372 253	837 675	.	1 149 396	1 380 244	1 138 456
CEE	493 802	246 644	.	207 311	242 241	239 566
France	41 605	64 657	.	22 284	21 009	23 166
U.E.B.L.	299 350	127 158	.	128 086	117 693	136 950
Pays-Bas	31 994	14 642	.	11 641	6 061	6 545
Allemagne (R.F.)	38 640	21 250	.	17 119	57 733	19 845
Italie	82 213	18 937	.	28 181	39 745	53 061
Royaume-Uni	41 573	23 649	.	37 611	20 880	15 276
Etats-Unis	75 391	53 310	.	220 415	400 720	171 058
Suisse	3 760	1 282	.	1 187	862	1 261
Portugal	17 823	13 272	.	7 102	1 399	4 683
Congo (Brazza)	.	8 289	.	18 711	4 612	3 738
Angola	28 332	19 909	.	57 621	9 061	65 417
Kenya	39 119	22 644	.	18 416	65 190	8 678
Zambie	} 202 107	121 714	.	211 982	15 001	43 204
Rhodésie du Sud						
République Sud Africaine	65 059	40 807	.	94 081	236 587	48 207
Antilles néerlandaises	47 189	49 370	.	57 828	49 348	128 688
Vénézuéla	65 210	33 540	.	2 070	76 449	53 151
Iran	101 757	49 419	.	114 319	67 869	19 204
Arabie Séoudite	.	.	.	5 738	16 424	2 978
Japon	1 866	1 693	.	903	9 575	3 376
Hong-Kong	5 125	3 034	.	1 389	.	871
Autres pays	184 141	149 099	.	92 712	1 046	96 602
1 000 \$						
Monde	299 890	226 215	129 860	263 504	316 078	262 143
CEE	163 205	104 572	60 660	107 066	132 313	132 779
France	12 248	11 521	6 780	12 336	11 393	8 699
U.E.B.L.	93 272	57 081	31 980	64 644	87 465	93 665
Pays-Bas	15 635	9 549	7 620	6 992	5 629	5 130
Allemagne (R.F.)	29 917	18 207	9 980	14 794	20 905	17 483
Italie	12 133	7 214	4 300	8 400	6 921	7 802
Royaume-Uni	25 962	19 422	11 480	14 256	11 294	11 935
Etats-Unis	39 458	39 941	19 920	67 040	98 600	62 445
Suisse	4 512	2 436	1 580	2 832	2 469	2 384
Portugal	3 366	2 359	2 340	1 712	2 549	2 399
Congo (Brazza)	.	.	.	880	1 811	760
Angola	2 862	3 666	4 240	5 712	7 747	4 341
Kenya	6 486	5 546	140	6 768	5 109	2 017
Zambie	}	.	.	12 576	14 571	6 530
Rhodésie du Sud						
République Sud Africaine	10 198	6 265	2 820	14 016	13 355	8 832
Antilles néerlandaises	2 378	3 932	7 040	2 224	3 212	4 184
Vénézuéla	.	.	.	64	3 065	1 439
Iran	5 799	3 702	3 480	4 608	2 014	901
Arabie Séoudite	.	.	.	464	979	240
Japon	2 539	951	1 620	4 656	3 147	4 941
Hong-Kong	.	.	.	1 216	1 134	1 108
Autres pays	.	.	.	17 414	12 709	11 923

¹⁾ Katanga et Sud Kasai exclus (1-7-1960 / 31-12-1960).

²⁾ Katanga exclu.

³⁾ Poids brut.

⁴⁾ Poids net estimé par l'OSCE.

Exportations par destination

Congo (R.D.)

	1959 ³⁾	1960 ^{1) 3)}	1961 ^{2) 3)}	1962 ³⁾	1963 ³⁾	1964 ⁴⁾
1 000 kg						
Monde	1 527 798	1 138 263		1 293 812	1 030 816	1 160 432
CEE	1 083 483	645 352		406 811	319 382	745 438
France	64 891	36 347		16 181	20 546	65 743
U.E.B.L.	621 703	356 801		202 664	147 488	432 420
Pays-Bas	48 744	44 953		39 297	22 537	34 659
Allemagne (R.F.)	266 780	151 511		111 938	84 666	132 875
Italie	81 365	55 740		36 731	44 145	79 741
Royaume-Uni	32 094	17 085		15 586	19 321	21 733
Etats-Unis	209 764	77 359		53 015	44 394	59 076
Espagne	—	55		1 422	3 051	2 513
Centrafrique	} 7 676	6 400		6 490	9 662	11 418
Congo (Brazza)				2 118	4 668	7 200
Rwanda	—	—		—	10 968	3 725
Dépôt Lobito	—	241 201		631 109	444 438	233 292
Dépôt Mombasa	6 443	14 085		16 017	17 662	4 809
Dépôt Dar-Es-Salam	14 833	6 707		391	1 565	—
Dépôt Beira	—	54 887		111 209	119 336	—
République Sud Africaine	23 596	12 076		11 938	11 417	18 172
Autres pays	149 909	66 056		37 706	24 755	53 056
1 000 \$						
Monde	500 091	469 310		348 848	377 522	317 923
CEE	236 715	280 164		89 264	120 937	242 440
France	23 729	23 780		5 440	6 883	21 360
U.E.B.L.	138 820	177 666		54 880	70 540	161 033
Pays-Bas	12 064	17 194		6 560	6 988	7 138
Allemagne (R.F.)	24 861	33 674		13 184	18 172	17 512
Italie	37 241	27 849		9 200	18 354	35 397
Royaume-Uni	40 633	27 641		10 848	36 385	30 049
Etats-Unis	40 411	45 284		13 792	17 305	16 580
Espagne	37	78		624	1 835	1 481
Centrafrique	} 2 340	1 428		288	465	326
Congo (Brazza)				176	332	274
Rwanda	—	—		—	553	253
Dépôt Lobito	—	43 059		175 888	129 422	2 760
Dépôt Mombasa	3 366	5 323		6 256	8 900	3 513
Dépôt Dar-Es-Salam	—	6 651		304	192	—
Dépôt Beira	—	26 714		41 952	52 544	—
République Sud Africaine	6 938	3 416		3 856	3 998	4 602
Autres pays	169 651	32 552		5 600	4 654	15 645

Balance commerciale

1 000 \$

Monde	+ 200 201	+ 243 095		+ 85 344	+ 61 444	+ 55 780
CEE	+ 73 510	+ 175 592		- 17 802	- 11 376	+ 109 661

1) Katanga et Sud Kasai exclus (1-7-1960 / 31-12-1960).

2) Katanga exclu.

3) Poids brut.

4) Poids net estimé par l'OSCE.

CST		1959	1960 ¹⁾	1961	1962 ²⁾	1963	1964
1 000 \$							
0 + 1	<i>Alimentation, boissons, tabac</i>						
	Monde	47 397	.	.	42 992	87 020	43 679
	CEE	17 427	.	.	8 937	16 576	9 608
	Royaume-Uni	.	.	.	339	405	374
	Etats-Unis	.	.	.	20 722	44 305	14 933
	Angola	.	.	.	2 581	2 979	2 750
	République Sud Africaine	.	.	.	2 036	5 405	3 407
	Zambie	4 478
	Rhodésie du Sud	.	.	.	294	8 845	698
2 + 4	<i>Matières premières</i>						
	Monde	5 611	.	.	5 847	8 272	6 550
	CEE	2 344	.	.	1 599	1 587	1 766
	Royaume-Uni	.	.	.	51	78	190
	Etats-Unis	.	.	.	2 230	2 045	1 983
	Angola	.	.	.	213	1 790	1 090
	République Sud Africaine	.	.	.	56	578	394
3	<i>Produits énergétiques</i>						
	Monde	29 282	.	.	14 323	31 394	17 995
	CEE	5 839	.	.	1 378	4 032	2 990
	Royaume-Uni	.	.	.	119	1 000	327
	Etats-Unis	.	.	.	3 760	10 693	4 351
	Antilles néerlandaises	.	.	.	1 940	3 212	4 184
	Vénézuéla	.	.	.	53	3 065	1 439
	Iran	.	.	.	3 875	2 012	239
	Arabie Séoudite	.	.	.	421	956	—
7	<i>Machines et matériel de transport</i>						
	Monde	85 833	.	.	37 643	83 080	80 393
	CEE	53 274	.	.	19 616	49 431	46 382
	Royaume-Uni	.	.	.	3 907	4 941	4 732
	Etats-Unis	.	.	.	11 581	20 598	23 971
	République Sud Africaine	.	.	.	55	976	865
5 + 6 + 8	<i>Autres produits industriels</i>						
	Monde	131 749	.	.	70 013	106 312	113 503
	CEE	84 165	.	.	37 094	60 691	72 000
	Royaume-Uni	.	.	.	3 425	4 871	6 313
	Etats-Unis	.	.	.	17 983	20 960	18 007
	Suisse	.	.	.	1 143	1 471	1 464
	Kenya	.	.	.	3 542	2 210	738
	République Sud Africaine	.	.	.	492	5 392	3 803
	Japon	.	.	.	2 020	2 792	4 530
	Hong-Kong	.	.	.	863	1 094	1 070

¹⁾ Katanga et Sud Kasai exclus (1-7-1960 / 31-12-1960).²⁾ Katanga exclu.

Exportations par principaux produits

Congo (R.D.)

CST		1959	1960 ¹⁾	1961 ²⁾	1962	1963	1964
	1 000 kg						
071.11	<i>Café robusta</i>						
	Monde	45 458	49 681	.	29 250	41 716	28 860
	CEE	31 361	33 478	.	19 461	28 751	22 344
	Royaume-Uni	583	305	.	127	364	253
	Etats-Unis	10 832	16 482	.	918	2 060	1 293
	Kenya	—	350	.	4 993	7 070	3 176
231.10	<i>Caoutchouc naturel brut</i>						
	Monde	40 155	35 553	.	37 505	37 514	34 134
	CEE	23 160	24 008	.	18 131	21 127	18 185
	Royaume-Uni	614	602	.	3 500	198	93
	Etats-Unis	14 559	9 893	.	13 840	14 784	13 973
283.60	<i>Minerais et concentrés d'étain</i>						
	Monde	9 792	8 511	.	8 290	9 870	6 069
	CEE	9 670	8 056	.	8 155	9 020	5 965
422.20	<i>Huile de palme</i>						
	Monde	183 875	166 789	.	151 054	143 073	124 312
	CEE	144 290	135 864	.	136 801	133 515	121 732
	Etats-Unis	14 925	17 319	.	8 419	4 637	689
667.20	<i>Diamants (1000 carats)</i>						
	Monde	15 953	10 353	.	3 709	14 414	14 985
	CEE	—	74	.	—	—	—
	Royaume-Uni	15 953	10 279	.	3 709	14 414	14 951
682.10	<i>Cuivre et cupro-alliages</i>						
	Monde	282 397	149 843	.	309 976	237 329	76 336
	CEE	125 874	70 063	.	210	13 457	258 508
	Royaume-Uni	3 107	1 524	.	—	279	3 088
	Etats-Unis	4 717	—	.	—	726	1 249
	Dépôt Lobito	140 077	30 213	.	235 929	142 732	—
	Dépôt Beira	—	43 270	.	68 568	76 132	—
689.51	<i>Cobalt</i>						
	Monde	11 657	3 175	.	10 365	7 779	8 386
	CEE	6	—	.	—	—	8 386
	Dépôt Lobito	11 651	3 175	.	9 884	7 779	—
	1 000 \$						
071.11	<i>Café robusta</i>						
	Monde	30 787	23 731	.	11 346	23 167	19 866
	CEE	21 229	15 696	.	7 539	16 333	15 903
	Royaume-Uni	418	173	.	53	185	139
	Etats-Unis	7 426	6 061	.	350	1 301	839
	Kenya	—	174	.	1 953	3 560	1 629
231.10	<i>Caoutchouc naturel brut</i>						
	Monde	22 285	19 846	.	20 038	22 672	13 602
	CEE	12 870	17 395	.	9 677	12 816	7 247
	Royaume-Uni	343	439	.	1 892	138	37
	Etats-Unis	8 057	7 218	.	7 349	8 938	5 569
283.60	<i>Minerais et concentrés d'étain</i>						
	Monde	14 831	14 065	.	15 298	22 011	10 777
	CEE	14 649	12 027	.	15 038	20 533	10 591
422.20	<i>Huile de palme</i>						
	Monde	37 682	33 903	.	26 978	31 799	22 430
	CEE	29 820	27 458	.	24 224	24 737	21 921
	Etats-Unis	2 935	3 406	.	1 621	1 065	127
667.20	<i>Diamants</i>						
	Monde	33 611	22 230	.	7 710	33 536	26 068
	CEE	—	465	.	—	—	—
	Royaume-Uni	33 611	21 765	.	7 710	33 536	26 002
682.10	<i>Cuivre et cupro-alliages</i>						
	Monde	159 762	88 937	.	165 200	161 610	138 520
	CEE	73 850	43 200	.	90	14 317	128 879
	Royaume-Uni	1 814	941	.	—	382	1 642
	Etats-Unis	2 544	—	.	—	993	649
	Dépôt Lobito	} 76 610	17 646	.	122 886	95 349	—
	Dépôt Beira		24 176	.	39 185	47 681	—
689.51	<i>Cobalt</i>						
	Monde	28 737	10 773	.	35 712	22 796	17 285
	CEE	16	—	.	—	—	17 285
	Dépôt Lobito	28 721	10 773	.	35 441	22 796	—

¹⁾ Katanga et Sud Kasai exclus (1-7-1960 / 31-12-1960).²⁾ Katanga exclu.

CST	PRODUIT		QUANTITÉ	VALEUR	CST	PRODUIT		QUANTITÉ	VALEUR	CST	PRODUIT		QUANTITÉ	VALEUR
	Origine	Unité				1 000 \$	Origine				Unité	1 000 \$		
COMMERCE TOTAL					01 PRODUITS ALIMENTAIRES					012 VIANDES ETC SECHES SAL FUM				
MONDE	T	1138456	262143	DIVERS NDA			9278	643	ETATS-UNIS			413	266	
CEE		239566	132779	NON SPECIFIES			4937	1767	ARGENTINE			425	246	
AOM		136224	5613	0 PRODUITS ALIMENTAIRES					NOUV.ZELANDE			2	1	
AFRIQUE NON AOM		440489	27326	MONDE	T	214811	39371	NON SPECIFIES			115	58		
FRANCE		23166	8699	CEE		25112	8626	013 PREP ET CONSERVE DE VIANDE						
BELGIQUE-LUXBG		136950	93665	AOM		1454	384	MONDE	T	2821	2040			
PAYS-BAS		6545	5130	AFRIQUE NON AOM		72815	12029	CEE		1499	1169			
ALLEMAGNE R.F.		19845	17483	FRANCE		1350	821	AOM		2	8			
ITALIE		53061	7802	BELGIQUE-LUXBG		20551	6324	AFRIQUE NON AOM		264	195			
ROYAUME-UNI		15276	11935	PAYS-BAS		1607	674	FRANCE		960	692			
ISLANDE		15	1	ALLEMAGNE R.F.		187	283	BELGIQUE-LUXBG		457	401			
IRLANDE		6	19	ITALIE		1417	525	PAYS-BAS		27	27			
NORVEGE		1537	811	ROYAUME-UNI		265	127	ALLEMAGNE R.F.		33	24			
SUEDE		1392	952	ISLANDE		15	1	ITALIE		23	26			
FINLANDE		263	83	NORVEGE		753	348	ROYAUME-UNI		10	10			
DANEMARK		879	439	SUEDE		117	21	NORVEGE		5	5			
SUISSE		1261	2384	DANEMARK		206	181	DANEMARK		61	63			
AUTRICHE		901	406	SUISSE		25	25	SUISSE		6	4			
PORTUGAL		4683	2399	AUTRICHE		2	2	PORTUGAL		39	41			
ESPAGNE		5940	982	PORTUGAL		3550	1960	CONGO(BRAZZA)		2	8			
YUGOSLAVIE		47	31	ESPAGNE		1981	798	ANGOLA		16	13			
GRECE		38	88	YUGOSLAVIE		1	1	KENIA, OUGANDA		3	1			
TURQUIE		1	4	GRECE		8	6	ZAMBIE		63	47			
U R S S		4	12	POLOGNE		1	2	RHODESIE DU SUD		51	28			
ZONE MARK EST		11	10	AFR.NORD ESPAGN		3117	1001	REP.AFRIQUE SUD		129	105			
POLOGNE		212	177	MAROC		122	45	ETATS-UNIS		842	474			
TCHECOSLOVAQUIE		69	156	SOUDAN		195	118	COLOMBIE		1	2			
HONGRIE		304	266	MAURITANIE		511	193	PEROU		50	11			
ROUMANIE		17	25	GUINEE PORT.		13	4	BRESIL		52	43			
BULGARIE		9	26	NIGERIA, FEDER.		13	7	BOLIVIE		3	2			
AFR.NORD ESPAGN		17935	1381	TCHAD		74	27	PARAGUAY		2	2			
MAROC		183	72	CONGO(BRAZZA)		95	70	URUGUAY		1	1			
ALGERIE		29	10	BURUNDI		26	9	ARGENTINE		13	12			
TUNISIE		1	2	ANGOLA		748	84	JAPON		3	2			
EGYPTE		348	166	ANGOLA		23418	2743	NON SPECIFIES		9	7			
SOUDAN		316	160	KENIA, OUGANDA		465	176	022 LAIT ET CREME DE LAIT						
MAURITANIE		511	193	ZAMBIE		36960	4362	MONDE	T	2223	1074			
MALI		3	5	RHODESIE DU SUD		1229	203	CEE		300	157			
SENEGAL		3	4	REP.AFRIQUE SUD		7283	3368	AOM		3	1			
GUINEE PORT.		17246	472	ETATS-UNIS		94957	13157	AFRIQUE NON AOM		6	7			
SIERRA LEONE		1	3	CANADA		2536	352	BELGIQUE-LUXBG		84	73			
LIBERIA		2	5	COLOMBIE		1	2	PAYS-BAS		213	83			
COTE D IVOIRE		3	2	PEROU		50	11	ROYAUME-UNI		2	2			
GHANA		12	11	BRESIL		52	43	DANEMARK		14	8			
TOGO		33	5	BOLIVIE		3	2	SUISSE		4	1			
NIGERIA, FEDER.		42	43	PARAGUAY		2	2	CONGO(BRAZZA)		3	1			
CAMEROUN R.F.		1277	79	URUGUAY		1	1	ZAMBIE		5	7			
TCHAD		74	27	ARGENTINE		442	260	ETATS-UNIS		1893	897			
REP.CENTRAFRIC		423	50	ISRAEL		4	3	023 BEURRE						
CONGO(BRAZZA)		3738	760	MALAYSIA		8	4	MONDE	T	440	442			
BURUNDI		217	70	JAPON		93	66	CEE		36	54			
RWANDA		1254	233	AUSTRALIE		12	12	AOM		3	5			
ANGOLA		65417	4341	NOUV.ZELANDE		2	1	AFRIQUE NON AOM		272	260			
KENIA, OUGANDA		8678	2017	DIVERS NDA		9278	643	FRANCE		2	3			
TANZANIE		2293	105	NON SPECIFIES		1065	300	BELGIQUE-LUXBG		27	38			
MOZAMBIQUE		4073	191	001 ANIMAUX VIVANTS					PAYS-BAS		7	13		
ZAMBIE		43204	6530	MONDE	T	176	166	NORVEGE		19	25			
RHODESIE DU SUD		232498	2985	CEE		8	57	DANEMARK		29	32			
MALAWI		1	1	AOM		2	1	CONGO(BRAZZA)		3	5			
REP.AFRIQUE SUD		48207	8832	AFRIQUE NON AOM		162	94	KENIA, OUGANDA		2	2			
ETATS-UNIS		171058	62445	BELGIQUE-LUXBG		8	57	ZAMBIE		98	91			
CANADA		3049	543	ANGOLA		1	1	REP.AFRIQUE SUD		172	167			
TRINIDAD, TOBAGO		12332	300	KENIA, OUGANDA		2	1	ETATS-UNIS		81	65			
ANTILLES NEERL		128688	4184	ZAMBIE		29	14	024 FROMAGE ET CAILLEBOTTE						
COLOMBIE		1	2	RHODESIE DU SUD		104	34	MONDE	T	170	214			
VENEZUELA		53151	1439	REP.AFRIQUE SUD		25	45							
PEROU		50	11	ETATS-UNIS		2	13							
BRESIL		52	43	011 VIANDE FRAICHE REFRIG CONGEL										
BOLIVIE		3	2	MONDE	T	11604	5553							
PARAGUAY		2	2	CEE		967	294							
URUGUAY		1	1	AOM		80	31							
ARGENTINE		442	260	AFRIQUE NON AOM		9575	4636							
SYRIE		1	3	BELGIQUE-LUXBG		907	294							
IRAN		19204	901	ROYAUME-UNI		20	13							
ISRAEL		51	16	DANEMARK		7	8							
ARABIE SAOUDITE		2978	240	NIGERIA, FEDER.		9	7							
KOWEIT		6985	159	TCHAD		74	27							
MASC.OMAN, OSRT		5	8	CONGO(BRAZZA)		6	4							
ADEN		429	25	ANGOLA		412	257							
INDE, SIKKIM		627	230	KENIA, OUGANDA		267	146							
VIET-NAM SUD		1	1	ZAMBIE		4468	1808							
INDONESIE		25	7	REP.AFRIQUE SUD		4419	2419							
MALAYSIA		51	48	012 VIANDES ETC SECHES SAL FUM										
PHILIPPINES		3	1	MONDE	T	214811	39371							
CHINE CONTINENT		1	1	CEE		25112	8626							
COREE DU SUD		0	1	AOM		1454	384							
JAPON		3376	4941	AFRIQUE NON AOM		72815	12029							
HONG-KONG		871	1108	FRANCE		1350	821							
AUSTRALIE		82	72	BELGIQUE-LUXBG		20551	6324							
NOUV.ZELANDE		3	2	PAYS-BAS		1607	674							
OCEANIE BRIT.		265	7	ALLEMAGNE R.F.		187	283							

CST	PRODUIT		VALEUR 1 000 \$	CST	PRODUIT		VALEUR 1 000 \$	CST	PRODUIT		VALEUR 1 000 \$	
	Origine	Unité			Origine	Unité			Origine	Unité		
	CEE		90	041	FROMENT ET METEIL				CANADA		343	
	ADM		3			T	356		NON SPECIFIES	2515	3	
	AFRIQUE NON ADM		26		MONDE		220					
	BELGIQUE-LUXBG		72		AFRIQUE NON ADM		21		051	FRUITS FRAIS NOIX NON OLEAG		
	PAYS-BAS		17		ZAMBIE		220		MONDE	T	778	218
	ITALIE		1		ETATS-UNIS		135		CEE		130	58
	ROYAUME-UNI		1						ADM		13	8
	DANEMARK		12		042	RIZ			AFRIQUE NON ADM		618	148
	SUISSE		2		MONDE	T	16700		BELGIQUE-LUXBG		89	40
	CONGO(BRAZZA)		3		CEE		138		PAYS-BAS		41	18
	ZAMBIE		22		AFRIQUE NON ADM		194		ESPAGNE		5	2
	REP.AFRIQUE SUD		4						AFR.NORD ESPAGN		78	26
	ETATS-UNIS		18		BELGIQUE-LUXBG		138		CONGO(BRAZZA)		13	8
	AUSTRALIE		12		ZAMBIE		27		ZAMBIE		198	33
	NON SPECIFIES		2		RHODESIE DU SUD		167		RHODESIE DU SUD		108	24
					ETATS-UNIS		16366		REP.AFRIQUE SUD		234	65
									ETATS-UNIS		2	1
									NON SPECIFIES		8	1
025	OEUFS D OISEAUX			043	ORGE				052	FRUITS SECHEES OU DESHYDRATES		
	MONDE	T	25		MONDE	T	748		MONDE	T	22	24
	CEE		1		ADM		748		CEE		0	6
	ADM		1		RWANDA		748		AFRIQUE NON ADM		6	6
	AFRIQUE NON ADM		14						BELGIQUE-LUXBG		6	6
	BELGIQUE-LUXBG		0						GRECE		4	2
	PAYS-BAS		0		044	MAIS			ZAMBIE		6	6
	CONGO(BRAZZA)		1		MONDE	T	72600		ETATS-UNIS		5	9
	ZAMBIE		9		AFRIQUE NON ADM		48499					
	REP.AFRIQUE SUD		5									
	ETATS-UNIS		9									
031	POISSONS											
	MONDE	T	24679		ANGOLA		18828		053	PREP CONSERVES DE FRUITS		
	CEE		3570		ZAMBIE		29671		MONDE	T	428	249
	ADM		551		ETATS-UNIS		24099		CEE		191	128
	AFRIQUE NON ADM		7704						ADM		2	3
	FRANCE		11		045	AUTRES CEREALES			AFRIQUE NON ADM		175	67
	BELGIQUE-LUXBG		3507		MONDE	T	86		BELGIQUE-LUXBG		163	112
	PAYS-BAS		22		AFRIQUE NON ADM		20		PAYS-BAS		20	12
	ALLEMAGNE R.F.		29						ALLEMAGNE R.F.		1	1
	ROYAUME-UNI		36		ANGOLA		2		ITALIE		6	4
	NORVEGE		725		ZAMBIE		18		ROYAUME-UNI		28	24
	DANEMARK		15		ETATS-UNIS		64		NORVEGE		1	1
	PORTUGAL		446						SUISSE		7	11
	ESPAGNE		1946		046	SEMOULE ET FARINE DE FROMENT			CONGO(BRAZZA)		2	3
	AFR.NORD ESPAGN		3005		MONDE	T	40879		ZAMBIE		19	12
	SOUDAN		195		CEE		426		RHODESIE DU SUD		4	2
	MAURITANIE		511		AFRIQUE NON ADM		70		REP.AFRIQUE SUD		152	53
	GUINEE PORT.		13						ETATS-UNIS		15	14
	CONGO(BRAZZA)		16		BELGIQUE-LUXBG		426		NON SPECIFIES		6	2
	BURUNDI		24		ROYAUME-UNI		30					
	ANGOLA		3583		ETATS-UNIS		40057		054	LEGUMES PLANT TUBERC ALIM		
	KENIA, OUGANDA		185		NON SPECIFIES		365		MONDE	T	5781	1620
	ZAMBIE		410						CEE		1140	683
	RHODESIE DU SUD		10		047	SEMOUL FARINE AUT CEREALES			ADM		33	13
	REP.AFRIQUE SUD		304		MONDE	T	4722		AFRIQUE NON ADM		2386	349
	ETATS-UNIS		4		CEE		19		BELGIQUE-LUXBG		1084	480
	CANADA		17		AFRIQUE NON ADM		70		PAYS-BAS		3	1
	DIVERS NDA		9278						ALLEMAGNE R.F.		50	202
	NON SPECIFIES		386		BELGIQUE-LUXBG		12		ITALIE		3	1
					PAYS-BAS		8		PORTUGAL		274	36
					ZAMBIE		70		CONGO(BRAZZA)		33	13
					ETATS-UNIS		4630		ANGOLA		244	98
					NON SPECIFIES		1		ZAMBIE		415	48
									RHODESIE DU SUD		731	68
					048	PREPAR DE CEREAL DE FARINE			REP.AFRIQUE SUD		996	134
					MONDE	T	17633		ETATS-UNIS		1946	538
					CEE		11863		NON SPECIFIES		1	1
					ADM		2		055	PREPAR ET CONSERV DE LEGUMES		
					AFRIQUE NON ADM		46		MONDE	T	2281	833
									CEE		1725	678
					FRANCE		170		AFRIQUE NON ADM		130	57
					BELGIQUE-LUXBG		11560					
					PAYS-BAS		23		FRANCE		3	5
					ITALIE		50		BELGIQUE-LUXBG		369	198
					ROYAUME-UNI		1		PAYS-BAS		30	15
					SUEDE		102		ALLEMAGNE R.F.		3	5
					SUISSE		1		ITALIE		1319	454
					PORTUGAL		3		ROYAUME-UNI		12	6
					CONGO(BRAZZA)		2		DANEMARK		12	5
					ANGOLA		1		ESPAGNE		1	1
					KENIA, OUGANDA		2		GRECE		2	2
					ZAMBIE		13		AFR.NORD ESPAGN		3	1
					REP.AFRIQUE SUD		30					
					ETATS-UNIS		3149					

CST	PRODUIT		QUANTITÉ	VALEUR 1 000 \$	CST	PRODUIT		QUANTITÉ	VALEUR 1 000 \$	CST	PRODUIT		QUANTITÉ	VALEUR 1 000 \$
	Origine					Origine					Origine			
	Unité					Unité					Unité			
	ZAMBIE		5	6		ROYAUME-UNI		5	6		ETATS-UNIS		1234	1776
	RHODESIE DU SUD		8	7		ZAMBIE		1	3		NON SPECIFIES		27	92
	REP.AFRIQUE SUD		109	43		REP.AFRIQUE SUD		2	5					
	ETATS-UNIS		368	71		ETATS-UNIS		2	2					
	ISRAEL		4	3		MALAYSIA		8	4		111 BOISSONS N ALC EXC JUS FRUITS			
	NON SPECIFIES		27	10							MONDE	T	130	169
061	SUCRE ET MIEL				081	ALIMENTS POUR ANIMAUX					CEE		5	2
	MONDE	T	582	109		MONDE	T	2136	284		ADM		119	161
	CEE		225	54		CEE		563	109		BELGIQUE-LUXBG		5	1
	AFRIQUE NON ADM		139	24		AFRIQUE NON ADM		1469	159		.CONGO(BRAZZA)		119	161
	FRANCE		154	27		FRANCE		6	4		ETATS-UNIS		2	1
	BELGIQUE-LUXBG		63	25		BELGIQUE-LUXBG		551	98		NON SPECIFIES		2	5
	ALLEMAGNE R.F.		6	1		ALLEMAGNE R.F.		6	6		112 BOISSONS ALCOOLIQUES			
	ROYAUME-UNI		2	1		ROYAUME-UNI		30	4		MONDE	T	1681	1421
	ZAMBIE		13	2		ANGOLA		287	38		CEE		548	679
	RHODESIE DU SUD		53	8		ZAMBIE		1115	103		ADM		526	249
	REP.AFRIQUE SUD		39	7		REP.AFRIQUE SUD		66	18		AFRIQUE NON ADM		88	85
	ETATS-UNIS		202	27		PEKOU		50	11		FRANCE		162	230
						NON SPECIFIES		24	1		BELGIQUE-LUXBG		218	321
062	CONFIS SUCRERIES SANS CACAO				091	MARGARINE ET GRAISSES ALIM					PAYS-BAS		24	22
	MONDE	T	21	23		MONDE	T	371	210		ALLEMAGNE R.F.		10	11
	CEE		8	8		CEE		2	1		ITALIE		134	95
	AFRIQUE NON ADM		10	14		BELGIQUE-LUXBG		1	1		ROYAUME-UNI		157	246
	BELGIQUE-LUXBG		8	7		ROYAUME-UNI		1	1		NORVEGE		1	4
	KENIA, OUGANDA		1	4		DANEMARK		13	6		SUEDE		0	1
	ZAMBIE		9	8		ETATS-UNIS		355	203		DANEMARK		8	11
	RHODESIE DU SUD		1	1							SUISSE		2	3
	ETATS-UNIS		2	1		099	PREPARAT ALIMENTAIRES NDA				PORTUGAL		248	71
071	CAFE					MONDE	T	930	1102		ESPAGNE		65	31
	MONDE	T	23	39		CEE		565	732		GRECE		1	2
	CEE		9	26		ADM		5	9		PULGNE		0	1
	ADM		1	2		AFRIQUE NON ADM		33	36		MAROC		0	2
	AFRIQUE NON ADM		0	1		FRANCE		44	49		ALGERIE		2	1
	BELGIQUE-LUXBG		9	26		BELGIQUE-LUXBG		351	518		.CONGO(BRAZZA)		54	111
	.CONGO(BRAZZA)		1	2		PAYS-BAS		132	134		.RWANDA		472	137
	ZAMBIE		0	1		ALLEMAGNE R.F.		28	21		ANGOLA		9	5
	ETATS-UNIS		12	10		ITALIE		11	10		KENIA, OUGANDA		10	19
072	CACAO					ROYAUME-UNI		49	35		ZAMBIE		16	32
	MONDE	T	4	2		NORVEGE		1	1		REP.AFRIQUE SUD		47	26
	CEE		1	1		SUEDE		2	2		ETATS-UNIS		8	10
	BELGIQUE-LUXBG		1	1		DANEMARK		35	21		NON SPECIFIES		25	28
	ETATS-UNIS		1	1		SUISSE		1	3		121 TABACS BRUTS ET DECHETS			
073	CHOCOLAT ET PREP AU CACAO					AUTRICHE		1	1		MONDE	T	2169	2642
	MONDE	T	33	46		YUGOSLAVIE		1	1		CEE		218	287
	CEE		23	35		POLOGNE		1	2		AFRIQUE NON ADM		727	591
	ADM		0	1		.CONGO(BRAZZA)		5	9		FRANCE		47	44
	AFRIQUE NON ADM		6	8		KENIA, OUGANDA		2	2		BELGIQUE-LUXBG		172	243
	BELGIQUE-LUXBG		23	34		ZAMBIE		9	14		ZAMBIE		89	84
	SUISSE		1	1		REP.AFRIQUE SUD		19	19		RHODESIE DU SUD		626	494
	.CONGO(BRAZZA)		0	1		ETATS-UNIS		185	186		REP.AFRIQUE SUD		12	13
	ZAMBIE		0	1		ARGENTINE		2	2		ETATS-UNIS		1223	1764
	RHODESIE DU SUD		6	7		NON SPECIFIES		49	70		122 TABACS MANUFACTURES			
	ETATS-UNIS		1	1							MONDE	T	7	77
074	THE ET MATE										CEE		3	14
	MONDE	T	8	8							AFRIQUE NON ADM		3	2
	CEE		1	2							BELGIQUE-LUXBG		3	13
	BELGIQUE-LUXBG		1	2							ANGOLA		3	2
	ROYAUME-UNI		1	1							ZAMBIE		0	1
	ETATS-UNIS		4	4							NON SPECIFIES		0	59
	NON SPECIFIES		2	1							2 MATIERES PREMIERES			
075	EPICES										MONDE	T	77604	5537
	MONDE	T	29	46							CEE		13178	1697
	CEE		11	26							ADM		4427	190
	AFRIQUE NON ADM		3	8							AFRIQUE NON ADM		50734	1895
	BELGIQUE-LUXBG		10	25							FRANCE		5034	192
	ALLEMAGNE R.F.		0	1							BELGIQUE-LUXBG		5450	1101
											PAYS-BAS		1039	208
											ALLEMAGNE R.F.		1303	121
											ITALIE		351	74
											ROYAUME-UNI		940	183
											NORVEGE		45	4
											SUEDE		414	60
											SUISSE		44	52
											PORTUGAL		576	22
											ESPAGNE		3846	101
											ALGERIE		19	3

CST	PRODUIT		QUANTITÉ	VALEUR 1 000 \$	CST	PRODUIT		QUANTITÉ	VALEUR 1 000 \$	CST	PRODUIT		QUANTITÉ	VALEUR 1 000 \$
	Origine	Unité				Origine	Unité				Origine	Unité		
	EGYPTE		28	1		CEE		13	11	273	PIERRES CONSTRUC	SABL GRAVIERS		
	GUINEE PORT.		16777	449		FRANCE		1	1		MONDE	T	4102	68
	. TOGO		33	1		BELGIQUE-LUXBG		12	8		CEE		4097	67
	. CAMEROUN R.F.		1277	78		ALLEMAGNE R.F.		1	1		FRANCE		4000	53
	. REP. CENTRAFRIC		2	1		PORTUGAL		5	7		BELGIQUE-LUXBG		95	12
	. CONGO (BRAZZA)		3076	91		251 PATES A PAPIER ET DECHETS					ITALIE		3	2
	. BURUNDI		40	18		MONDE	T	673	96		ROYAUME-UNI		2	1
	ANGOLA		21003	446		AFRIQUE NON AOM		112	14	274	SOUFRE PYRITE DE FER NON GR			
	KENIA, OUGANDA		3141	196		SUEDE		413	59		MONDE	T	119	11
	TANZANIE		1381	48		REP. AFRIQUE SUD		112	14		CEE		69	6
	ZAMBIE		514	96		NON SPECIFIES		149	23		BELGIQUE-LUXBG		69	6
	RHODESIE DU SUD		1977	359		MONDE	T	25	13		ETATS-UNIS		50	5
	REP. AFRIQUE SUD		5893	298		CEE		10	5	275	ABRASIFS NATURELS DIAM INDUST			
	ETATS-UNIS		1207	1057		AFRIQUE NON AOM		10	3		MONDE	T	301	55
	CANADA		457	109		BELGIQUE-LUXBG		10	5		CEE		168	34
	ADEN		426	22		ROYAUME-UNI		5	5		AFRIQUE NON AOM		19	3
	INDE, SIKKIM		494	88		REP. AFRIQUE SUD		10	3		FRANCE		48	8
	OCEANIE BRIT.		265	7		262 LAINES ET POILS ORIG ANIMALE					BELGIQUE-LUXBG		102	23
	NON SPECIFIES		549	51		MONDE	T	282	106		PAYS-BAS		3	1
211	PEAUX BRUTES SAUF PELLETERIES					CEE		282	106		ALLEMAGNE R.F.		16	2
	MONDE	T	530	177		FRANCE		177	75		ALGERIE		19	3
	CEE		2	1		BELGIQUE-LUXBG		105	31		ETATS-UNIS		113	19
	ADM		40	18		263 COTON					276 AUTRES PROD MINERAUX BRUTS			
	AFRIQUE NON AOM		470	152		MONDE	T	1173	278		MONDE	T	62878	2692
	FRANCE		2	1		CEF		506	147		CEE		6239	612
	ROYAUME-UNI		19	5		AFRIQUE NON AOM		135	36		ADM		34	1
	. BURUNDI		40	18		FRANCE		19	5		AFRIQUE NON AOM		49548	1622
	ZAMBIE		39	17		BELGIQUE-LUXBG		487	142		FRANCE		767	34
	RHODESIE DU SUD		376	119		ROYAUME-UNI		41	7		BELGIQUE-LUXBG		3627	457
	REP. AFRIQUE SUD		54	16		ZAMBIE		92	25		PAYS-BAS		747	23
221	GRAINES NOIX OLEAGINEUSES					RHODESIE DU SUD		16	4		ALLEMAGNE R.F.		860	81
	MONDE	T	5	1		REP. AFRIQUE SUD		28	7		ITALIE		238	17
231	CADOUTCHOUC					INDE, SIKKIM		490	87		ROYAUME-UNI		753	79
	MONDE	T	239	118		265 FIBRE VEGET SAUF COTON ET JUTE					NORVEGE		45	4
	CEE		188	81		MONDE	T	19	10		SUISSE		1	4
	ADM		1	1		CEE		19	10		PORTUGAL		570	15
	AFRIQUE NON AOM		3	3		FRANCE		19	5		ESPAGNE		3846	101
	FRANCE		0	1		BELGIQUE-LUXBG		487	142		EGYPTE		28	1
	BELGIQUE-LUXBG		13	10		ROYAUME-UNI		41	7		GUINEE PORT.		16674	446
	PAYS-BAS		131	60		ZAMBIE		92	25		. TOGO		33	1
	ALLEMAGNE R.F.		5	3		RHODESIE DU SUD		16	4		ANGOLA		21003	446
	ITALIE		38	8		REP. AFRIQUE SUD		28	7		KENIA, OUGANDA		3141	196
	ROYAUME-UNI		3	2		INDE, SIKKIM		490	87		TANZANIE		1381	48
	SUISSE		3	4		266 FIBRES TEXT SYNTH ART DISC					ZAMBIE		270	43
	. CONGO (BRAZZA)		1	1		MONDE	T	161	68		RHODESIE DU SUD		1578	228
	ZAMBIE		3	3		CEE		101	68		REP. AFRIQUE SUD		5472	216
	ETATS-UNIS		39	28		BELGIQUE-LUXBG		29	22		ETATS-UNIS		405	104
241	BOIS DE CHAUFF CHARBON DE BOIS					ITALIE		72	46		CANADA		457	109
	MONDE	T	13	4		267 FRIPERIE DRILLES CHIFFONS					ADEN		426	22
	CEE		4	2		MONDE	T	793	1151		OCEANIE BRIT.		265	7
	ADM		1	1		CEE		312	290		NON SPECIFIES		282	11
	BELGIQUE-LUXBG		4	2		ADM		1	1		282 FERRAILLES			
	. CONGO (BRAZZA)		1	1		BELGIQUE-LUXBG		193	173		MONDE	T	140	16
	ETATS-UNIS		6	1		PAYS-BAS		117	108		ETATS-UNIS		31	1
242	BOIS RONDS BRUTS SIMPL EQUAR					ALLEMAGNE R.F.		2	9		NON SPECIFIES		108	15
	MONDE	T	4350	168		ROYAUME-UNI		47	49		283 MINERAIS NON FERREUX			
	ADM		4350	168		. REP. CENTRAFRIC		1	1		MONDE	T	289	52
	. CAMEROUN R.F.		1277	78		ETATS-UNIS		430	811		CEE		270	22
	. CONGO (BRAZZA)		3073	90		271 ENGRAIS NATURELS					BELGIQUE-LUXBG		270	22
243	BOIS FACONNES OU SIMPL TRAV					MONDE	T	860	53		ROYAUME-UNI		17	29
	MONDE	T	160	29		CEE		562	42		SUEDE		1	1
	CEE		54	15		AFRIQUE NON AOM		186	5		291 MAT BRUTES ORIG ANIMALE NDA			
	AFRIQUE NON AOM		105	13		BELGIQUE-LUXBG		113	14		MONDE	T	325	87
	FRANCE		14	5		PAYS-BAS		30	3		CEE		237	72
	BELGIQUE-LUXBG		41	10		ALLEMAGNE R.F.		418	24		AFRIQUE NON AOM		88	14
	ZAMBIE		3	1		ROYAUME-UNI		52	5		BELGIQUE-LUXBG		237	72
	REP. AFRIQUE SUD		102	12		GUINEE PORT.		103	3		ZAMBIE		24	5
244	LIEGE BRUT ET DECHETS					ZAMBIE		78	2		REP. AFRIQUE SUD		63	9
	MONDE	T	19	18										

CST	PRODUIT		QUANTITÉ	VALEUR		CST	PRODUIT		QUANTITÉ	VALEUR		CST	PRODUIT		QUANTITÉ	VALEUR
	Origine	Unité					1 000 \$	Origine					Unité	1 000 \$		
292	MAT BRUTES ORIG VEGETALE NDA						MOZAMBIQUE		2069	158			431 HUILES ET GRAISSES FLABOREES			
	MONDE	T	268	267			ZAMBIE		269	47			MONDE	T	68	36
	CEE		42	104			RHODESIE DU SUD		91	6			CEE		15	9
	AFRIQUE NON ADM		53	29			REP. AFRIQUE SUD		890	153			AFRIQUE NON ADM		28	16
	FRANCE		5	10			ETATS-UNIS		22624	4191			BELGIQUE-LUXBG		14	9
	BELGIQUE-LUXBG		25	80			TRINIDAD, TOBAGO		12332	300			PORTUGAL		3	2
	PAYS-BAS		10	13			. ANTILLES NEERL		128688	4184			ZAMBIE		4	2
	ALLEMAGNE R.F.		2	1			VENEZUELA		53151	1439			REP. AFRIQUE SUD		24	15
	SUISSE		40	44			IRAN		19183	895			ETATS-UNIS		16	7
	RHODESIE DU SUD		1	8			ARABIE SEOUDITE		2978	239			CANADA		7	2
	REP. AFRIQUE SUD		52	22			KOWEIT		6985	159						
	ETATS-UNIS		132	88			INDONESIE		25	7						
							NON SPECIFIES		471	29						
3	PRODUITS ENERGETIQUES					341	GAZ NATURELS ET GAZ D USINES					5 PRODUITS CHIMIQUES				
	MONDE	T	614380	17995			MONDE	T	1075	284			MONDE	T	55614	23247
	CEE		68302	2990			CEE		915	236			CFE		29917	12728
	ADM		129231	4243			ADM		28	14			ADM		45	41
	AFRIQUE NON ADM		288220	3004			AFRIQUE NON ADM		120	31			AFRIQUE NON ADM		5418	1339
	FRANCE		9753	233			FRANCE		3	1			FRANCE		3013	1086
	BELGIQUE-LUXBG		10014	1358			BELGIQUE-LUXBG		908	233			BELGIQUE-LUXBG		18933	8629
	PAYS-BAS		809	161			ALLEMAGNE R.F.		5	2			PAYS-BAS		1514	502
	ALLEMAGNE R.F.		417	120			PORTUGAL		12	4			ALLEMAGNE R.F.		5475	1869
	ITALIE		47308	1117			. CONGO (BRAZZA)		27	14			ITALIE		983	642
	ROYAUME-UNI		5584	327			ANGOLA		113	28			ROYAUME-UNI		2489	1490
	DANEMARK		241	7			KENIA, OUGANDA		5	2			NORVEGE		19	2
	PORTUGAL		12	4			ZAMBIE		1	1			SUEDE		21	18
	AFR. NORD ESPAGN		14815	376									DANEMARK		121	63
	EGYPTE		229	19			4	CORPS GRAS GRAISSES ET HUILES					SUISSE		701	1120
	GUINEE PORT.		456	19			MONDE	T	4081	1013			AUTRICHE		18	9
	. REP. CENTRAFRIC		412	31			CEE		15	69			ESPAGNE		10	2
	. CONGO (BRAZZA)		28	15			AFRIQUE NON ADM		3494	784			GRECE		5	17
	. BURUNDI		103	13			BELGIQUE-LUXBG		118	60			POLOGNE		1	1
	ANGOLA		17576	340			ALLEMAGNE R.F.		21	9			ALGERIE		7	4
	KENIA, OUGANDA		3703	421			ROYAUME-UNI		14	7			EGYPTE		2	4
	TANZANIE		868	49			AUTRICHE		0	1			NIGERIA, FEDER.		2	2
	MOZAMBIQUE		4050	185			PORTUGAL		104	23			. REP. CENTRAFRIC		0	1
	ZAMBIE		1320	59			SOUDAN		121	41			. CONGO (BRAZZA)		40	38
	RHODESIE DU SUD		225966	1173			ANGOLA		3148	644			. BURUNDI		5	2
	REP. AFRIQUE SUD		19236	363			ZAMBIE		4	3			ANGOLA		46	13
	ETATS-UNIS		27274	4351			RHODESIE DU SUD		221	96			KENIA, OUGANDA		129	55
	TRINIDAD, TOBAGO		12332	300			REP. AFRIQUE SUD		307	126			MOZAMBIQUE		22	6
	. ANTILLES NEERL		128688	4184			ETATS-UNIS		16	1			ZAMBIE		427	251
	VENEZUELA		53151	1439			CANADA		2	2			RHODESIE DU SUD		328	91
	IRAN		19183	895			NON SPECIFIES		411	103			REP. AFRIQUE SUD		4455	915
	ARABIE SEOUITE		2978	239			411	CORPS GRAS D ORIGINE ANIMALE					ETATS-UNIS		16607	6222
	KOWEIT		6985	159			MONDE	T	65	32			IRAN		22	5
	INDONESIE		25	7			CEE		33	16			ISRAEL		43	7
	NON SPECIFIES		858	30			AFRIQUE NON ADM		1	1			INDE, SIKKIM		2	1
							BELGIQUE-LUXBG		14	7			JAPON		73	96
321	CHARBON COKES ET AGGLDMERES						ALLEMAGNE R.F.		19	8			HONG-KONG		2	3
	MONDE	T	258916	1802			ROYAUME-UNI		11	5			AUSTRALIE		57	19
	CEE		4627	173			REP. AFRIQUE SUD		1	1			NOUV. ZELANDE		1	1
	AFRIQUE NON ADM		249252	1468			ETATS-UNIS		20	10			NON SPECIFIES		38	62
	BELGIQUE-LUXBG		4627	173			512	PRODUITS CHIMIQUES ORGANIQUES					MONDE	T	2538	1386
	ANGOLA		2000	53			MONDE	T	65	32			CEE		1566	814
	MOZAMBIQUE		1981	27			CEE		33	16			ADM		29	14
	ZAMBIE		1050	12			AFRIQUE NON ADM		1	1			AFRIQUE NON ADM		257	93
	RHODESIE DU SUD		225875	1167			BELGIQUE-LUXBG		14	7			FRANCE		35	16
	REP. AFRIQUE SUD		18346	210			ALLEMAGNE R.F.		19	8			BELGIQUE-LUXBG		787	466
	ETATS-UNIS		4650	160			ROYAUME-UNI		11	5			PAYS-BAS		264	96
	NON SPECIFIES		387	1			REP. AFRIQUE SUD		1	1			ALLEMAGNE R.F.		442	207
332	DERIVES DU PETROLE						ETATS-UNIS		20	10			ITALIE		39	29
	MONDE	T	354389	15909			AFRIQUE NON ADM		2	1			ROYAUME-UNI		114	89
	CEE		62760	2581			BELGIQUE-LUXBG		18	10			SUEDE		11	2
	ADM		129204	4229			ANGOLA		2	1			SUISSE		21	34
	AFRIQUE NON ADM		38848	1505			421	AUTRES HUILES VEGET FIXES					. CONGO (BRAZZA)		29	14
	FRANCE		9751	233			MONDE	T	3927	933			KENIA, OUGANDA		31	10
	BELGIQUE-LUXBG		4480	952			CEE		74	34			ZAMBIE		14	19
	PAYS-BAS		809	161			AFRIQUE NON ADM		3463	766			RHODESIE DU SUD		3	3
	ALLEMAGNE R.F.		412	118			BELGIQUE-LUXBG		72	33			REP. AFRIQUE SUD		208	62
	ITALIE		47308	1117			ALLEMAGNE R.F.		2	1			ETATS-UNIS		517	332
	ROYAUME-UNI		5584	327			ROYAUME-UNI		2	1			IRAN		22	5
	DANEMARK		241	7			AUTRICHE		0	1			NON SPECIFIES		1	2
	AFR. NORD ESPAGN		14815	376			PORTUGAL		101	21			513	ELEMENTS CHIMIQUES INORGANI		
	EGYPTE		229	19			SOUDAN		121	41			MONDE	T	9400	1471
	GUINEE PORT.		456	19			ANGOLA		3146	643			CEE		2749	545
	. REP. CENTRAFRIC		412	31			ZAMBIE		1	1			ADM		5	2
	. CONGO (BRAZZA)		2	1			REP. AFRIQUE SUD		196	81			AFRIQUE NON ADM		354	67
	. BURUNDI		102	13			ETATS-UNIS		271	109			FRANCE		341	27
	ANGOLA		15462	259			NON SPECIFIES		16	1			BELGIQUE-LUXBG		2119	449
	KENIA, OUGANDA		3699	419									PAYS-BAS		83	15
	TANZANIE		867	49									ALLEMAGNE R.F.		198	51

CST	PRODUIT		QUANTITÉ	VALEUR		CST	PRODUIT		QUANTITÉ	VALEUR		CST	PRODUIT		QUANTITÉ	VALEUR
	Origine	Unité					1 000 \$	Origine					Unité	1 000 \$		
	ITALIE		9	3		BELGIQUE-LUXBG		900	637			FRANCE		0	1	
	ROYAUME-UNI		12	8		PAYS-BAS		26	18			BELGIQUE-LUXBG		240	176	
	BURUNDI		5	2		ALLEMAGNE R.F.		148	106			PAYS-BAS		275	60	
	ANGOLA		9	2		ITALIE		34	20			ALLEMAGNE R.F.		53	27	
	ZAMBIE		48	24		ROYAUME-UNI		25	28			ITALIE		1	1	
	RHODESIE DU SUD		192	3		DANEMARK		0	1			ROYAUME-UNI		256	106	
	REP. AFRIQUE SUD		105	38		SUISSE		0	1			SUISSE		6	19	
	ETATS-UNIS		6278	849		.CONGO (BRAZZA)		0	1			NIGERIA, FEDER.		2	1	
514	AUTR PROD CHIM INORGANIQUES					KENIA, OUGANDA		1	1			.CONGO (BRAZZA)		3	2	
	MONDE	T	17716	1964		ZAMBIE		38	29			KENIA, OUGANDA		1	1	
	CEE		9629	1295		RHODESIE DU SUD		15	7			ZAMBIE		86	46	
	AFRIQUE NON ADM		3166	248		REP. AFRIQUE SUD		18	16			RHODESIE DU SUD		71	38	
	FRANCE		2019	210		ETATS-UNIS		254	177			REP. AFRIQUE SUD		81	21	
	BELGIQUE-LUXBG		4326	626		NON SPECIFIES		1	1			ETATS-UNIS		56	45	
	PAYS-BAS		185	23		541	PRODUITS MEDICIN ET PHARMAC					NON SPECIFIES		4	5	
	ALLEMAGNE R.F.		3014	331		MONDE	T	1658	6253		641	ENGRAIS MANUFACTURES				
	ITALIE		84	15		CEE		868	3466			MONDE	T	6932	513	
	ROYAUME-UNI		219	57		AOM		0	2			CEE		6487	469	
	SUISSE		418	31		AFRIQUE NON ADM		43	151			AFRIQUE NON ADM		46	9	
	ESPAGNE		10	2		FRANCE		109	421			FRANCE		20	6	
	KENIA, OUGANDA		67	7		BELGIQUE-LUXBG		653	2534			BELGIQUE-LUXBG		5254	363	
	ZAMBIE		65	9		PAYS-BAS		16	32			PAYS-BAS		182	13	
	RHODESIE DU SUD		19	3		ALLEMAGNE R.F.		62	247			ALLEMAGNE R.F.		838	63	
	REP. AFRIQUE SUD		3014	230		ITALIE		28	231			ITALIE		194	23	
	ETATS-UNIS		4177	389		ROYAUME-UNI		124	346			SUISSE		31	2	
	ISRAEL		43	7		SUEDE		1	8			KENIA, OUGANDA		13	1	
	JAPON		55	25		DANEMARK		12	15			REP. AFRIQUE SUD		32	8	
515	MATERIAUX RADIOACTIFS ASSIM					SUISSE		34	197			ETATS-UNIS		369	34	
	MONDE	T	1	2		AUTRICHE		0	1		571	EXPLOSIFS				
	CEE		1	1		GRECE		5	17			MONDE	T	1467	1216	
	ROYAUME-UNI		0	2		.CONGO (BRAZZA)		0	2			CEE		911	874	
521	GOUDRONS MINER DER CHIM BRUT					ANGOLA		0	2			AFRIQUE NON ADM		489	275	
	MONDE	T	695	114		KENIA, OUGANDA		12	27			BELGIQUE-LUXBG		910	869	
	CEE		472	80		ZAMBIE		11	40			ALLEMAGNE R.F.		1	6	
	AFRIQUE NON ADM		21	3		RHODESIE DU SUD		5	21			ROYAUME-UNI		3	25	
	BELGIQUE-LUXBG		394	67		REP. AFRIQUE SUD		14	62			REP. AFRIQUE SUD		489	275	
	PAYS-BAS		3	1		ETATS-UNIS		559	2016			ETATS-UNIS		64	41	
	ALLEMAGNE R.F.		75	12		NON SPECIFIES		10	34		581	MATIERES PLASTIQU RESIN ART				
	ROYAUME-UNI		30	6		MONDE	T	104	474			MONDE	T	5702	3694	
	ZAMBIE		15	2		CEE		63	252			CEE		2793	1889	
	RHODESIE DU SUD		4	1		AOM		0	2			AOM		0	1	
	ETATS-UNIS		171	25		AFRIQUE NON ADM		5	17			AFRIQUE NON ADM		144	94	
531	COLOR ORGA SYNT ETC					FRANCE		22	56			FRANCE		371	217	
	MONDE	T	278	1635		BELGIQUE-LUXBG		17	102			BELGIQUE-LUXBG		1564	1061	
	CEE		124	665		PAYS-BAS		12	34			PAYS-BAS		62	54	
	FRANCE		10	56		ALLEMAGNE R.F.		11	59			ALLEMAGNE R.F.		241	263	
	BELGIQUE-LUXBG		67	358		ITALIE		1	1			ITALIE		556	293	
	PAYS-BAS		3	11		ROYAUME-UNI		35	190			ROYAUME-UNI		363	193	
	ALLEMAGNE R.F.		44	240		SUISSE		1	11			SUEDE		7	7	
	ROYAUME-UNI		12	33		.CONGO (BRAZZA)		0	2			DANEMARK		2	4	
	SUISSE		107	769		KENIA, OUGANDA		0	6			SUISSE		7	12	
	ETATS-UNIS		35	165		ANGOLA		32	5			AUTRICHE		6	6	
	NON SPECIFIES		0	3		KENIA, OUGANDA		3	2			.CONGO (BRAZZA)		0	1	
532	EXTRAITS COLORANTS					553	PARFUMERIE ET PROD DE BEAUTE					ANGOLA		32	5	
	MONDE	T	239	109		MONDE	T	51	94			KENIA, OUGANDA		3	2	
	CEE		56	37		CEE		26	53			ZAMBIE		17	15	
	AFRIQUE NON ADM		143	27		AOM		1	3			RHODESIE DU SUD		12	7	
	BELGIQUE-LUXBG		12	22		AFRIQUE NON ADM		7	17			REP. AFRIQUE SUD		80	66	
	PAYS-BAS		0	1		FRANCE		2	5			ETATS-UNIS		2361	1418	
	ALLEMAGNE R.F.		39	14		BELGIQUE-LUXBG		8	20			JAPON		18	70	
	NORVEGE		18	1		PAYS-BAS		4	10			NON SPECIFIES		0	1	
	DANEMARK		5	26		ALLEMAGNE R.F.		11	17		599	PRODUITS CHIMIQUES NDA				
	SUISSE		0	1		ROYAUME-UNI		6	11			MONDE	T	6224	2713	
	REP. AFRIQUE SUD		143	27		SUISSE		1	2			CEE		2488	1319	
	ETATS-UNIS		16	16		EGYPTE		2	4			AOM		5	14	
533	PIGMENTS PEINTURES VERNIS					.CONGO (BRAZZA)		1	2			AFRIQUE NON ADM		431	179	
	MONDE	T	1472	1058		ZAMBIE		3	7			FRANCE		73	55	
	CEE		1116	796		RHODESIE DU SUD		1	5			BELGIQUE-LUXBG		1681	879	
	AOM		0	1		ETATS-UNIS		7	3			PAYS-BAS		398	136	
	AFRIQUE NON ADM		72	52		INDE, SIKKIM		2	1			ALLEMAGNE R.F.		297	225	
	FRANCE		8	15		HONG-KONG		2	3			ITALIE		39	25	
						NON SPECIFIES		0	1			ROYAUME-UNI		1290	395	
						554	SAVONS PRODUITS D ENTRETIEN					SUEDE		2	1	
						MONDE	T	1137	550			DANEMARK		101	16	
						CEE		569	265			SUISSE		75	42	
						AOM		3	2			AUTRICHE		11	2	
						AFRIQUE NON ADM		242	107			ALGERIE		6	3	
												.CONGO (BRAZZA)		5	14	

CST	PRODUIT		QUANTITÉ	VALEUR 1 000 \$	CST	PRODUIT		QUANTITÉ	VALEUR 1 000 \$	CST	PRODUIT		QUANTITÉ	VALEUR 1 000 \$
	Origine					Origine					Origine			
		ANGOLA	4	4										
		MOZAMBIQUE	22	6										
		ZAMBIE	128	55										
		RHODESIE DU SUD	5	6										
		REP. AFRIQUE SUD	266	104										
		ETATS-UNIS	1742	712										
		AUSTRALIE	57	19										
		NOUV. ZELANDE	1	1										
		NON SPECIFIES	19	13										
6+8		ARTICLES MANUFACTURES												
		MONDE	T	124954	90256									
		CEE		77847	59272									
		ADM		199	166									
		AFRIQUE NON ADM		17430	5525									
		FRANCE		2017	2411									
		BELGIQUE-LUXBG		64650	43965									
		PAYS-BAS		1180	2579									
		ALLEMAGNE R.F.		7950	6749									
		ITALIE		2050	3567									
		ROYAUME-UNI		3364	4823									
		IRLANDE		0	1									
		NORVEGE		662	323									
		SUEDE		684	429									
		FINLANDE		263	83									
		DANEMARK		248	90									
		SUISSE		242	344									
		AUTRICHE		818	292									
		PORTUGAL		131	244									
		ESPAGNE		13	20									
		YOUOSLAVIE		42	28									
		GRECE		3	22									
		TURQUIE		1	4									
		U R S S		3	10									
		ZONE MARK EST		11	10									
		POLOGNE		210	173									
		TCHECOSLOVAQUIE		33	84									
		HONGRIE		302	264									
		ROUMANIE		9	19									
		BULGARIE		7	21									
		MAROC		56	20									
		EGYPTE		86	139									
		.SENEGAL		2	3									
		.COTE D IVOIRE		2	1									
		GHANA		12	10									
		.TOGO		1	3									
		NIGERIA, FEDER.		20	28									
		.REP. CENTRAFRIC		8	16									
		.CONGO (BRAZZA)		182	138									
		.BURUNDI		4	2									
		.RWANDA		1	3									
		ANGOLA		163	107									
		KENIA, OUGANDA		776	683									
		TANZANIE		35	4									
		ZAMBIE		3383	1076									
		RHODESIE DU SUD		2295	567									
		MALAWI		1	1									
		REP. AFRIQUE SUD		10603	2888									
		ETATS-UNIS		17343	11785									
		CANADA		42	40									
		SYRIE		0	2									
		ISRAEL		3	4									
		ADEN		3	3									
		INDE, SIKKIM		125	131									
		MALAYSTIA		6	10									
		CHINE CONTINENT		1	1									
		COREE DU SUD		0	1									
		JAPON		2794	4434									
		HONG-KONG		830	1067									
		AUSTRALIE		0	3									
		NON SPECIFIES		1281	528									
611		CUIRS												
		MONDE	T	106	125									
		CEE		71	84									
		AFRIQUE NON ADM		33	37									
		FRANCE		49	38									
		BELGIQUE-LUXBG		8	19									
		PAYS-BAS		7	13									
		ALLEMAGNE R.F.		4	10									
		ITALIE		3	3									
		ROYAUME-UNI		0	1									
		AUTRICHE		0	1									
		PORTUGAL		0	3									
		ZAMBIE		2	4									
		RHODESIE DU SUD		1	2									
		REP. AFRIQUE SUD		30	30									
		ETATS-UNIS		0	1									
612		ARTICLES MANUF EN CUIR NDA												
		MONDE	T	117	284									
		CEE		88	187									
		AFRIQUE NON ADM		20	61									
		FRANCE		15	48									
		BELGIQUE-LUXBG		17	65									
		ALLEMAGNE R.F.		52	46									
		ITALIE		3	27									
		ROYAUME-UNI		1	6									
		DANEMARK		2	4									
		SUISSE		0	2									
		KENIA, OUGANDA		0	1									
		ZAMBIE		0	1									
		RHODESIE DU SUD		3	14									
		REP. AFRIQUE SUD		17	45									
		ETATS-UNIS		4	21									
		NON SPECIFIES		2	3									
621		DEMI PRODUITS EN CAOUTCHOUC												
		MONDE	T	549	056									
		CEE		386	581									
		AFRIQUE NON ADM		61	88									
		FRANCE		53	63									
		BELGIQUE-LUXBG		167	300									
		PAYS-BAS		5	20									
		ALLEMAGNE R.F.		160	194									
		ITALIE		1	4									
		ROYAUME-UNI		14	19									
		PORTUGAL		7	8									
		ZAMBIE		6	11									
		REP. AFRIQUE SUD		55	77									
		ETATS-UNIS		79	157									
		NON SPECIFIES		0	2									
620		ART MANUF EN CAOUTCHOUC NDA												
		MONDE	T	3941	6909									
		CEE		2165	3639									
		ADM		26	74									
		AFRIQUE NON ADM		126	232									
		FRANCE		162	351									
		BELGIQUE-LUXBG		1421	2428									
		PAYS-BAS		100	129									
		ALLEMAGNE R.F.		368	571									
		ITALIE		113	160									

PRODUIT				PRODUIT				PRODUIT				
CST	Origine	Unité	VALEUR 1 000 \$	CST	Origine	Unité	VALEUR 1 000 \$	CST	Origine	Unité	VALEUR 1 000 \$	
	CEE	364	1187		654 TULLES DENTELLES				.CONGO(BRAZZA)	0	2	
	ADM	0	1						ZAMBIE	1	2	
	AFRIQUE NON ADM	47	115		MONDE	T	55	165				
	FRANCE	18	92		CEE		52	131				
	BELGIQUE-LUXBG	225	776		AFRIQUE NON ADM		0	3	661 CHAUX CEMENTS OUVR PR BATIMENT			
	PAYS-BAS	84	138		FRANCE		5	21	MONDE	T	828	75
	ALLEMAGNE R.F.	11	44		BELGIQUE-LUXBG		42	76	CEE		614	58
	ITALIE	26	138		PAYS-BAS		0	1	ADM		2	1
	ROYAUME-UNI	8	21		ALLEMAGNE R.F.		2	16	AFRIQUE NON ADM		158	7
	SUISSE	2	16		ITALIE		3	18	FRANCE		45	8
	PORTUGAL	4	15		ROYAUME-UNI		0	2	BELGIQUE-LUXBG		552	44
	.CONGO(BRAZZA)	0	1		SUEDE		1	4	ALLEMAGNE R.F.		17	6
	ANGOLA	24	2		SUISSE		0	4	ROYAUME-UNI		41	6
	KENIA, OUGANDA	4	6		AUTRICHE		0	1	AUTRICHE		11	2
	ZAMBIE	7	21		GRECE		0	3	.CONGO(BRAZZA)		2	1
	RHODESIE DU SUD	2	4		RHODESIE DU SUD		0	1	KENIA, OUGANDA		70	4
	REP. AFRIQUE SUD	10	81		REP. AFRIQUE SUD		0	2	TANZANIE		30	1
	ETATS-UNIS	146	329		ETATS-UNIS		0	13	ZAMBIE		48	1
	JAPON	28	117		JAPON		0	3	REP. AFRIQUE SUD		9	1
	NON SPECIFIES	14	44						ETATS-UNIS		1	1
					655 TISSUS SPECIAUX ARTIC ASSIN							
652 TISSUS COTON SAUF TISSUS SPEC				MONDE	T	461	1150	662 PIECES DE CONSTR EN CERAM				
MONDE	T	4975	23961	CEE		322	765	MONDE	T	5166	846	
CEE		1783	14942	AFRIQUE NON ADM		21	57	CEE		2360	512	
ADM		3	16					ADM		2	1	
AFRIQUE NON ADM		93	226	FRANCE		38	93	AFRIQUE NON ADM		2103	216	
FRANCE		10	42	BELGIQUE-LUXBG		157	388	FRANCE		6	4	
BELGIQUE-LUXBG		1130	11951	PAYS-BAS		8	29	BELGIQUE-LUXBG		1611	361	
PAYS-BAS		293	1669	ALLEMAGNE R.F.		26	87	PAYS-BAS		52	9	
ALLEMAGNE R.F.		167	603	ITALIE		93	168	ALLEMAGNE R.F.		620	131	
ITALIE		182	678	ROYAUME-UNI		19	85	ITALIE		71	7	
ROYAUME-UNI		481	2759	SUEDE		3	7	ROYAUME-UNI		392	51	
SUEDE		0	4	SUISSE		0	4	DANEMARK		23	4	
PORTUGAL		7	60	AUTRICHE		4	4	AUTRICHE		125	34	
U R S S		3	8	PORTUGAL		1	2	.CONGO(BRAZZA)		2	1	
ZONE MARK EST		1	3	TCHECOSLOVAQUIE		3	3	ZAMBIE		295	17	
POLOGNE		12	51	KENIA, OUGANDA		2	13	RHODESIE DU SUD		188	17	
TCHECOSLOVAQUIE		6	15	ZAMBIE		2	9	REP. AFRIQUE SUD		1614	181	
HONGRIE		44	127	RHODESIE DU SUD		1	2	ETATS-UNIS		160	28	
ROUMANIE		6	12	REP. AFRIQUE SUD		16	33					
BULGARIE		5	16	ETATS-UNIS		57	150					
GHANA		3	8	CANADA		0	1	663 ARTICLES MINERAUX NDA				
TOGO		1	3	JAPON		29	68	MONDE	T	1155	750	
NIGERIA, FEDER.		4	15	HONG-KONG		2	1	CEE		904	493	
.REP. CENTRAFRIC		1	4	JAPON		29	68	AFRIQUE NON ADM		46	122	
.CONGO(BRAZZA)		2	9	HONG-KONG		2	1	FRANCE		6	33	
ANGOLA		0	1	NON SPECIFIES		1	4	BELGIQUE-LUXBG		840	347	
KENIA, OUGANDA		85	197					PAYS-BAS		10	4	
ZAMBIE		1	4	656 ARTICLES EN MAT TEXTILES NDA				ALLEMAGNE R.F.		44	105	
REP. AFRIQUE SUD		0	2	MONDE	T	673	1115	ITALIE		4	5	
ETATS-UNIS		1357	2680	CEE		419	681	ROYAUME-UNI		56	60	
INDE, SIKKIM		31	42	ADM		0	1	SUISSE		0	2	
MALAYSIA		5	9	AFRIQUE NON ADM		141	206	AUTRICHE		1	2	
JAPON		1099	2863	FRANCE		8	22	KENIA, OUGANDA		1	1	
HONG-KONG		15	45	BELGIQUE-LUXBG		384	593	ZAMBIE		4	8	
NON SPECIFIES		24	83	PAYS-BAS		5	15	REP. AFRIQUE SUD		41	113	
				ALLEMAGNE R.F.		2	4	ETATS-UNIS		137	67	
				ITALIE		21	46	NON SPECIFIES		9	3	
				ROYAUME-UNI		10	11					
				NORVEGE		1	1	664 VERRE				
				SUISSE		1	1	MONDE	T	1617	470	
				PORTUGAL		1	2	CEE		1321	342	
				ESPAGNE		4	7	ADM		56	1	
				GRECE		1	9	AFRIQUE NON ADM		203	90	
				HONGRIE		5	14	FRANCE		3	7	
				BULGARIE		2	5	BELGIQUE-LUXBG		1311	326	
				.SENEGAL		0	1	ALLEMAGNE R.F.		5	7	
				ANGOLA		1	4	ITALIE		3	4	
				KENIA, OUGANDA		7	14	ROYAUME-UNI		3	4	
				ZAMBIE		62	84	.REP. CENTRAFRIC		3	1	
				RHODESIE DU SUD		56	83	KENIA, OUGANDA		7	3	
				REP. AFRIQUE SUD		15	21	ZAMBIE		42	20	
				ETATS-UNIS		55	106	RHODESIE DU SUD		89	23	
				CANADA		0	1	REP. AFRIQUE SUD		65	45	
				INDE, SIKKIM		6	10	ETATS-UNIS		34	30	
				JAPON		10	41	NON SPECIFIES		1	2	
				HONG-KONG		6	15					
				NON SPECIFIES		6	5	665 VERRERIE				
								MONDE	T	987	444	
657 COUV PARQU TAPIS TAPISSERIE				MONDE	T	108	108	CEE		522	269	
MONDE	T	108	108	ADM		0	2	ADM		4	1	
CEE		103	102	AFRIQUE NON ADM		1	3	AFRIQUE NON ADM		427	66	
ADM		0	2	FRANCE		0	2					
AFRIQUE NON ADM		1	3	BELGIQUE-LUXBG		83	90					
				ALLEMAGNE R.F.		20	10					

CST	PRODUIT		VALEUR 1 000 \$	CST	PRODUIT		VALEUR 1 000 \$	CST	PRODUIT		VALEUR 1 000 \$
	Origine	Unité			Origine	Unité			Origine	Unité	
	FRANCE	36	30		FRANCE	69	38		682 CUIVRE		
	BELGIQUE-LUXBG	262	162		BELGIQUE-LUXBG	16569	3313		MONDE T	166	285
	PAYS-BAS	0	1		ALLEMAGNE R.F.	776	164		CEE	152	264
	ALLEMAGNE R.F.	201	68		ITALIE	136	37		AFRIQUE NON ADM	2	2
	ITALIE	22	7		ROYAUME-UNI	198	35		FRANCE	5	8
	ROYAUME-UNI	9	8		AUTRICHE	24	4		BELGIQUE-LUXBG	137	242
	SUISSE	2	2		MAROC	56	19		PAYS-BAS	0	1
	AUTRICHE	1	2		.CONGO(BRAZZA)	9	3		ALLEMAGNE R.F.	9	14
	.CONGO(BRAZZA)	4	1		KENIA, OUGANDA	58	15		ROYAUME-UNI	6	9
	ANGOLA	1	1		ZAMBIE	571	106		SUISSE	0	1
	REP. AFRIQUE SUD	423	63		RHODESIE DU SUD	111	13		ZAMBIE	1	2
	ETATS-UNIS	17	94		REP. AFRIQUE SUD	1424	228		ETATS-UNIS	5	13
	JAPON	4	1		ETATS-UNIS	5366	1211				
	NON SPECIFIES	0	1		JAPON	799	190				
666 ARTICLES EN CERAMIQUE				675 FEUILLARDS				683 NICKEL			
MONDE T	401	234		MONDE T	2929	627		MONDE T	12	20	
CEE	361	210		CEE	2152	429		CEE	2	5	
AFRIQUE NON ADM	5	7		AFRIQUE NON ADM	32	10		BELGIQUE-LUXBG	2	4	
FRANCE	44	18		FRANCE	256	38		PAYS-BAS	0	1	
BELGIQUE-LUXBG	204	139		BELGIQUE-LUXBG	1794	338		ROYAUME-UNI	1	4	
ALLEMAGNE R.F.	113	52		PAYS-BAS	10	4		ETATS-UNIS	9	10	
PORTUGAL	8	5		ALLEMAGNE R.F.	93	50					
ZONE MARK EST	7	5		ROYAUME-UNI	21	7		684 ALUMINIUM			
HONGRIE	6	2		SUEDE	22	9		MONDE T	964	807	
REP. AFRIQUE SUD	5	7		ANGOLA	0	1		CEE	678	578	
ETATS-UNIS	3	2		RHODESIE DU SUD	2	1		ADM	1	1	
JAPON	10	2		REP. AFRIQUE SUD	30	8		AFRIQUE NON ADM	33	15	
				ETATS-UNIS	701	172		FRANCE	11	21	
671 SPIEGEL FONTES FERRO ALLIAG				676 RAILS AUT ELEM D VOIES FER				BELGIQUE-LUXBG	478	388	
MONDE T	2963	302		MONDE T	1854	492		ALLEMAGNE R.F.	46	41	
CEE	284	83		CEE	1760	469		ITALIE	142	128	
AFRIQUE NON ADM	2673	207		BELGIQUE-LUXBG	1735	465		ROYAUME-UNI	36	29	
FRANCE	58	19		ALLEMAGNE R.F.	25	3		AUTRICHE	22	15	
BELGIQUE-LUXBG	173	25		ROYAUME-UNI	25	9		PORTUGAL	5	4	
ALLEMAGNE R.F.	53	39		ETATS-UNIS	48	14		ESPAGNE	5	4	
ROYAUME-UNI	5	12						.CONGO(BRAZZA)	1	1	
ZAMBIE	6	2		677 FILS FER ACIER SF FIL MACH				KENIA, OUGANDA	17	5	
RHODESIE DU SUD	905	61		MONDE T	906	219		ZAMBIE	12	6	
REP. AFRIQUE SUD	1762	145		CEE	578	126		REP. AFRIQUE SUD	4	4	
				AFRIQUE NON ADM	209	41		ETATS-UNIS	113	121	
672 ACIER LINGOTS ET FORM. PRIM								CANADA	24	14	
MONDE T	524	214						JAPON	32	14	
CEE	473	189						HONG-KONG	16	13	
ADM	1	3									
AFRIQUE NON ADM	7	3						685 PLOMB			
FRANCE	28	21						MONDE T	156	72	
BELGIQUE-LUXBG	342	133						CEE	122	60	
ALLEMAGNE R.F.	103	35						AFRIQUE NON ADM	24	10	
ROYAUME-UNI	4	3						BELGIQUE-LUXBG	117	57	
SUEDE	4	4						ALLEMAGNE R.F.	3	2	
AUTRICHE	2	4						ITALIE	2	1	
.CONGO(BRAZZA)	1	1						ROYAUME-UNI	2	1	
KENIA, OUGANDA	7	3						ZAMBIE	16	5	
ETATS-UNIS	33	10						REP. AFRIQUE SUD	8	6	
673 BARRES PROFILS PALPLANCHES				678 TUB TUYAUX RACC FON FER AC				686 ZINC			
MONDE T	22134	3444		MONDE T	5794	1943		MONDE T	88	64	
CEE	15589	2362		CEE	3849	1300		CEE	73	48	
ADM	5	1		AFRIQUE NON ADM	975	297		AFRIQUE NON ADM	5	7	
AFRIQUE NON ADM	2272	326		FRANCE	481	121		BELGIQUE-LUXBG	66	33	
BELGIQUE-LUXBG	14748	2238		BELGIQUE-LUXBG	3072	1064		ALLEMAGNE R.F.	7	15	
PAYS-BAS	2	2		PAYS-BAS	12	8		ZAMBIE	5	7	
ALLEMAGNE R.F.	837	122		ALLEMAGNE R.F.	284	107		ETATS-UNIS	11	8	
ITALIE	3	1		ROYAUME-UNI	67	40					
ROYAUME-UNI	111	29		NORVEGE	9	8		687 ETAIN			
AUTRICHE	179	35		SUEDE	57	56		MONDE	39	175	
.CONGO(BRAZZA)	5	1		SUISSE	106	6		CEE	22	61	
KENIA, OUGANDA	5	1		TURQUIE	0	1		BELGIQUE-LUXBG	19	53	
ZAMBIE	848	103		ANGOLA	109	65		ALLEMAGNE R.F.	3	8	
RHODESIE DU SUD	214	26		ZAMBIE	734	174		ROYAUME-UNI	7	13	
REP. AFRIQUE SUD	1205	197		REP. AFRIQUE SUD	131	58		ETATS-UNIS	10	31	
ETATS-UNIS	3874	674		ETATS-UNIS	516	190					
JAPON	104	16		JAPON	201	37		689 AUTR MET COMMUNS NON FERREUX			
				NON SPECIFIES	14	7		MONDE T	40	37	
674 LARGES PLATS ET TOLES				681 ARGENT ET PLATINE ETC				CEE	40	36	
MONDE T	26167	5377		MONDE T	2	52		BELGIQUE-LUXBG	40	35	
CEE	17550	3552		CEE	2	52					
ADM	9	3		BELGIQUE-LUXBG	2	52					
AFRIQUE NON ADM	2220	382									

CST	PRODUIT		QUANTITÉ	VALEUR 1 000 \$	CST	PRODUIT		QUANTITÉ	VALEUR 1 000 \$	CST	PRODUIT		QUANTITÉ	VALEUR 1 000 \$
	Origine	Unité				Origine	Unité				Origine	Unité		
711	CHAUDIÈRES MOT NON ELECTR													
	MONDE	T	1668	4872		SUISSE	.	1	4		EYPTE	.	1	1
	CEE		946	2667		ZAMBIE	.	1	1		NIGERIA, FEDER.	.	1	1
	AOM		1	5		REP. AFRIQUE SUD	.	0	1		.CONGO(BRAZZA)	.	8	31
	AFRIQUE NON AOM		14	52		ETATS-UNIS	.	17	43		.BURUNDI	.	1	1
	FRANCE		35	116	717	MACH PR TEXT CUIR MAC A COUD					.RWANDA	.	0	1
	BELGIQUE-LUXBG		750	2217		MONDE	T	845	3273		ANGOLA	.	1	2
	PAYS-BAS		8	37		CEE		464	2015		KENIA, OUGANDA	.	91	118
	ALLEMAGNE R.F.		140	265		AOM		3	6		ZAMBIE	.	35	98
	ITALIE		13	38		AFRIQUE NON AOM		4	20		RHODESIE DU SUD	.	20	35
	ROYAUME-UNI	.	115	320		FRANCE		73	220		REP. AFRIQUE SUD	.	52	174
	NORVEGE	.	0	1		BELGIQUE-LUXBG		185	1003		ETATS-UNIS	.	1294	3825
	SUEDE	.	7	38		ALLEMAGNE R.F.	.	107	429		CANADA	.	1	3
	DANEMARK	.	2	4		ITALIE	.	98	348		MALAYSIA	.	7	14
	SUISSE	.	1	12		ROYAUME-UNI	.	129	338		JAPON	.	36	34
	AUTRICHE	.	15	18		IRLANDE	.	4	15		NON SPECIFIES	.	15	41
	PORTUGAL	.	2	4		SUEDE	.	1	4					
	ESPAGNE	.	0	1		SUISSE	.	104	366					
	GRECE	.	1	1		AUTRICHE	.	1	5					
	.SENEGAL	.	0	1		ESPAGNE	.	21	25					
	.CONGO(BRAZZA)	.	0	2		GRECE	.	2	11					
	.BURUNDI	.	0	3		.MALI	.	3	5					
	ANGOLA	.	2	4		.SENEGAL	.	0	1					
	KENIA, OUGANDA	.	3	7		KENIA, OUGANDA	.	1	3					
	ZAMBIE	.	7	28		ZAMBIE	.	0	8					
	RHODESIE DU SUD	.	0	4		RHODESIE DU SUD	.	2	8					
	REP. AFRIQUE SUD	.	1	9		REP. AFRIQUE SUD	.	0	1					
	ETATS-UNIS	.	547	1707		ETATS-UNIS	.	73	363					
	CANADA	.	1	3		CANADA	.	1	5					
	NON SPECIFIES	.	16	38		SYRIE	.	0	1					
						INDE, SIKKIM	.	6	10					
						JAPON	.	28	76					
						NON SPECIFIES	.	3	13					
712	TRACTEURS MACH APPAR AGRIC					718 MACH PR AUT INDUS SPECIAL								
	MONDE	T	1192	1606		MONDE	T	4410	9167		723 FILS CABLES ISOLAT ELEC			
	CEE		380	539		CEE		1823	3339		MONDE	T	1747	1863
	AOM		33	2		AFRIQUE NON AOM		272	505		CEE		1652	1680
	AFRIQUE NON AOM		40	39		FRANCE		81	242		AOM		2	6
	FRANCE		6	10		BELGIQUE-LUXBG		1356	2445		AFRIQUE NON AOM		3	6
	BELGIQUE-LUXBG		294	362		PAYS-BAS		2	4		FRANCE		177	126
	PAYS-BAS		3	4		ALLEMAGNE R.F.		242	574		BELGIQUE-LUXBG		1326	1392
	ALLEMAGNE R.F.		71	152		ITALIE		142	73		PAYS-BAS		11	11
	ITALIE		6	10		ROYAUME-UNI	.	104	243		ALLEMAGNE R.F.		129	138
	ROYAUME-UNI	.	338	375		NORVEGE	.	52	116		ITALIE		10	14
	SUEDE	.	12	17		SUEDE	.	16	44		ROYAUME-UNI	.	12	14
	.CONGO(BRAZZA)	.	33	2		SUISSE	.	18	42		SUEDE	.	2	2
	KENIA, OUGANDA	.	17	33		PORTUGAL	.	1	1		SUISSE	.	34	48
	ZAMBIE	.	21	5		GRECE	.	1	2		.CONGO(BRAZZA)	.	2	6
	REP. AFRIQUE SUD	.	2	1		EYPTE	.	0	1		KENIA, OUGANDA	.	1	3
	ETATS-UNIS	.	376	596		ANGOLA	.	1	3		ZAMBIE	.	1	3
	AUSTRALIE	.	13	37		KENIA, OUGANDA	.	0	4		REP. AFRIQUE SUD	.	0	1
						ZAMBIE	.	18	20		ETATS-UNIS	.	41	106
						RHODESIE DU SUD	.	1	1		NON SPECIFIES	.	0	1
						REP. AFRIQUE SUD	.	251	476					
						ETATS-UNIS	.	2106	4822					
						CANADA	.	1	12					
						MASC. OMAN, QSRT	.	5	8					
						JAPON	.	3	4					
						AUSTRALIE	.	0	1					
						NON SPECIFIES	.	8	28					
714	MACHINES DE BUREAU					719 MACHINES APPAREILS NDA								
	MONDE	T	195	1515		MONDE	T	6501	14584		724 APPAR POUR TELECOMMUNICAT			
	CEE		129	1019		CEE		4129	8429		MONDE	T	189	1382
	AFRIQUE NON ADM		1	7		AOM		9	33		CEE		139	991
	FRANCE		4	42		AFRIQUE NON ADM		201	431		AOM		1	9
	BELGIQUE-LUXBG		45	372		FRANCE		119	409		AFRIQUE NON ADM		3	14
	PAYS-BAS		9	51		BELGIQUE-LUXBG		2709	5389		FRANCE		6	81
	ALLEMAGNE R.F.		50	348		PAYS-BAS		183	323		BELGIQUE-LUXBG		54	435
	ITALIE		21	206		ALLEMAGNE R.F.		888	1659		PAYS-BAS		34	229
	ROYAUME-UNI	.	19	117		ITALIE		230	648		ALLEMAGNE R.F.		47	246
	SUEDE	.	6	60		ROYAUME-UNI	.	650	1306		ITALIE		0	1
	DANEMARK	.	1	7		NORVEGE	.	1	3		ROYAUME-UNI	.	4	18
	SUISSE	.	8	85		SUEDE	.	62	160		DANEMARK	.	0	1
	TCHECOSLOVAQUIE	.	2	9		DANEMARK	.	11	33		SUISSE	.	3	31
	ANGOLA	.	0	1		SUISSE	.	29	150		AUTRICHE	.	0	1
	KENIA, OUGANDA	.	0	1		AUTRICHE	.	13	42		.CONGO(BRAZZA)	.	0	2
	ZAMBIE	.	0	4		PORTUGAL	.	1	5		.BURUNDI	.	0	6
	REP. AFRIQUE SUD	.	0	1		ESPAGNE	.	0	1		KENIA, OUGANDA	.	1	6
	ETATS-UNIS	.	26	189		GRECE	.	12	16		ZAMBIE	.	1	7
	CANADA	.	1	14		TCHECOSLOVAQUIE	.	26	53		ETATS-UNIS	.	17	191
	NON SPECIFIES	.	3	7		BULGARIE	.	1	4		JAPON	.	18	89
						ALGERIE	.	0	3		HONG-KONG	.	2	12
											NON SPECIFIES	.	2	23
715	MACH POUR TRAVAIL DES METAUX					725 APPAREILS ELECTRODOMESTIQUES								
	MONDE	T	765	1401		MONDE	T	196	409					
	CEE		704	1260		CEE		163	325					
	AFRIQUE NON ADM		1	2										
	FRANCE		5	13										
	BELGIQUE-LUXBG		505	846										
	PAYS-BAS		13	28										
	ALLEMAGNE R.F.		168	338										
	ITALIE		13	35										
	ROYAUME-UNI	.	41	89										
	SUEDE	.	1	4										

CST	PRODUIT		QUANTITÉ	VALEUR	CST	PRODUIT		QUANTITÉ	VALEUR	CST	PRODUIT		QUANTITÉ	VALEUR
	Origine	Unité				1 000 \$	Origine				Unité	1 000 \$		
	BELGIQUE-LUXBG		391	2963		CEE		70	270		.CONGO(BRAZZA)		26	5
	PAYS-BAS		6	31		AOM		0	2		KENIA, OUGANDA		1	1
	ALLEMAGNE R.F.		7	57		AFRIQUE NON ADM		3	9		TANZANIE		1	1
	ITALIE		57	391		FRANCE		0	1		ZAMBIE		1	1
	ROYAUME-UNI		11	40		BELGIQUE-LUXBG		50	190		MALAWI		1	1
	SUEDE		2	1		PAYS-BAS		0	2		RFP.AFRIQUE SUD		3	4
	SUISSE		1	1		ALLEMAGNE R.F.		18	71		ETATS-UNIS		41	48
	PORTUGAL		6	30		ITALIE		2	7		JAPON		1	1
	ESPAGNE		0	1		ROYAUME-UNI		2	13		NON SPECIFIES		2	1
	GRECE		0	8		SUISSE		0	1					
	POLOGNE		1	4		PORTUGAL		0	2					
	TCHECOSLOVAQUIE		13	38		.CONGO(BRAZZA)		0	2		893 OUVR ET ART EN MAT PLAST NDA			
	HONGRIE		3	19		ANGOLA		0	1		MONDE	T	260	537
	ROUMANIE		2	5		ZAMBIE		3	6		CEE		209	384
	EGYPTE		0	3		REP.AFRIQUE SUD		0	1		AOM		1	2
	NIGERIA, FEDER.		4	10		ETATS-UNIS		11	57		AFRIQUE NON ADM		22	63
	.REP.CENTRAFRIC		2	6		NON SPECIFIES		1	1		FRANCE		8	22
	.CONGO(BRAZZA)		1	2		863 FILMS CINEMA IMPRES DEVELOP					BELGIQUE-LUXBG		159	279
	ANGOLA		1	3		MONDE	T	7	223		PAYS-BAS		3	8
	KENIA, OUGANDA		50	111		CEE		6	197		ALLEMAGNE R.F.		10	31
	ZAMBIE		3	25		FRANCE		1	18		ITALIE		28	44
	RHODESIE DU SUD		7	48		BELGIQUE-LUXBG		5	174		ROYAUME-UNI		5	21
	REP.AFRIQUE SUD		4	45		ALLEMAGNE R.F.		0	3		DANEMARK		1	1
	ETATS-UNIS		65	218		ITALIE		0	2		SUISSE		0	1
	CANADA		1	1		ROYAUME-UNI		0	1		PORTUGAL		1	5
	INDE, SIKKIM		11	10		DANEMARK		0	1		.CONGO(BRAZZA)		1	2
	CHINE CONTINENT		0	1		SUISSE		0	12		KENIA, OUGANDA		2	7
	JAPON		60	246		U R S S		0	2		ZAMBIE		11	38
	HONG-KONG		105	400		ETATS-UNIS		0	5		REP.AFRIQUE SUD		8	18
	NON SPECIFIES		8	18		SYRIE		0	2		ETATS-UNIS		10	24
						INDE, SIKKIM		0	2		HONG-KONG		10	31
						NON SPECIFIES		0	1		NON SPECIFIES		0	2
842 FOURRURES SF ART CHAPELLERIE														
	MONDE	T	0	2										
	NON SPECIFIES		0	2										
851 CHAUSSURES														
	MONDE	T	337	1118		864 HORLOGERIE								
	CEE		232	848		MONDE	T	16	93		MONDE	T	90	217
	AOM		1	2		CEE		11	64		CEE		39	98
	AFRIQUE NON ADM		13	71		AFRIQUE NON ADM		0	1		AOM		2	2
	FRANCE		54	216		FRANCE		1	3		AFRIQUE NON ADM		19	17
	BELGIQUE-LUXBG		102	335		BELGIQUE-LUXBG		3	25		FRANCE		1	3
	ALLEMAGNE R.F.		19	66		ALLEMAGNE R.F.		8	35		BELGIQUE-LUXBG		33	72
	ITALIE		57	231		ROYAUME-UNI		3	12		PAYS-BAS		1	1
	ROYAUME-UNI		1	2		SUISSE		1	12		ALLEMAGNE R.F.		2	12
	SUISSE		58	96		ETATS-UNIS		0	3		ITALIE		3	11
	PORTUGAL		2	10		NON SPECIFIES		0	1		ROYAUME-UNI		1	2
	ESPAGNE		0	1							NORVEGE		20	70
	HONGRIE		10	31							SUISSE		1	3
	EGYPTE		3	10							.REP.CENTRAFRIC		0	1
	.REP.CENTRAFRIC		1	2							.CONGO(BRAZZA)		1	1
	ZAMBIE		6	36							ZAMBIE		17	9
	RHODESIE DU SUD		1	1							RHODESIE DU SUD		0	3
	REP.AFRIQUE SUD		4	24							REP.AFRIQUE SUD		1	5
	ETATS-UNIS		7	23							ETATS-UNIS		4	16
	JAPON		5	7							JAPON		2	5
	HONG-KONG		7	24							NON SPECIFIES		2	5
	NON SPECIFIES		0	1										
861 APP SCIENTIF ET D OPTIQUE														
	MONDE	T	202	1407										
	CEE		129	954										
	AOM		1	1										
	AFRIQUE NON ADM		2	16										
	FRANCE		7	36										
	BELGIQUE-LUXBG		78	702										
	PAYS-BAS		2	14										
	ALLEMAGNE R.F.		42	197										
	ITALIE		0	5										
	ROYAUME-UNI		7	54										
	NORVEGE		0	1										
	SUEDE		2	3										
	DANEMARK		2	2										
	SUISSE		11	63										
	AUTRICHE		0	2										
	KENIA, OUGANDA		0	1										
	ZAMBIE		0	5										
	RHODESIE DU SUD		0	7										
	REP.AFRIQUE SUD		1	3										
	ETATS-UNIS		42	289										
	JAPON		3	7										
	NON SPECIFIES		3	14										
862 FOURNITURES PHOTOCINEMA														
	MONDE	T	88	354										

CST	PRODUIT		QUANTITÉ	VALEUR	CST	PRODUIT		QUANTITÉ	VALEUR	CST	PRODUIT		QUANTITÉ	VALEUR
	Origine	Unité				1 000 \$	Origine				Unité	1 000 \$		
	REP.AFRIQUE SUD		0	1										
	897 BIJOUTERIE JOAILLERIE ORFEVRE													
	MONDE	T	10	51										
	CEE		8	45										
	AFRIQUE NON AOM		1	2										
	FRANCE		2	7										
	BELGIQUE-LUXBG		5	19										
	ALLEMAGNE R.F.		0	11										
	ITALIE		1	8										
	KENIA, OUGANDA		1	2										
	ETATS-UNIS		0	2										
	JAPON		1	1										
	899 ARTICLES MANUFACTURES NDA													
	MONDE	T	1109	1172										
	CEE		819	753										
	AOM		0	1										
	AFRIQUE NON AOM		52	42										
	FRANCE		51	32										
	BELGIQUE-LUXBG		518	562										
	PAYS-BAS		4	5										
	ALLEMAGNE R.F.		244	146										
	ITALIE		2	8										
	ROYAUME-UNI	.	8	18										
	SUEDE	.	1	1										
	DANEMARK	.	1	4										
	SUISSE	.	0	1										
	AUTRICHE	.	16	6										
	PORTUGAL	.	5	6										
	YOUUGOSLAVIE	.	1	1										
	POLOGNE		110	44										
	TCHECOSLOVAQUIE		0	1										
	HONGRIE		18	11										
	EGYPTE		6	3										
	.CONGO(BRAZZA)		0	1										
	ANGOLA		4	2										
	KENIA, OUGANDA		3	3										
	ZAMBIE		7	6										
	RHODESIE DU SUD		14	9										
	REP.AFRIQUE SUD		18	19										
	ETATS-UNIS		19	146										
	JAPON		15	20										
	HONG-KONG		37	110										
	NON SPECIFIES		5	9										
	951 ARMURERIE MUNITIONS GUERRE													
	MONDE	T	2	6										
	CEE		2	6										
	FRANCE		2	5										
	BELGIQUE-LUXBG		0	1										
	998 OR NON MONETAIRE													
	MONDE	T	10	27										
	CEE		10	27										
	BELGIQUE-LUXBG		10	27										

CST	PRODUIT		VALEUR 1 000 \$	CST	PRODUIT		VALEUR 1 000 \$	CST	PRODUIT		VALEUR 1 000 \$		
	Destination	Unité			Destination	Unité			Destination	Unité			
COMMERCE TOTAL													
	MONDE	T	1160432	317923		AUSTRALIE	2	1		KENIA, OUGANDA	5179	2866	
	CEE		745438	242447		MOMBASA DEPOT	4754	3413		TANZANIE	31	17	
	ADM		29161	1156		NON SPECIFIES	273	290		ETATS-UNIS	1293	839	
	AFRIQUE NON ADM		33176	11324		001 ANIMAUX VIVANTS				MOMBASA DEPOT	2876	2462	
	FRANCE		65743	21360		MONDE	T	2	1	NON SPECIFIES	181	257	
	BELGIQUE-LUXBG		432420	161033		AOM		1	1	072 CACAO			
	PAYS-BAS		34659	7138		BELGIQUE-LUXBG	180	519		MONDE	T	5136	2209
	ALLEMAGNE R.F.		132875	17512		031 POISSONS				CEE		5096	2193
	ITALIE		79741	35397		MONDE	T	11	5	FRANCE		114	43
	ROYAUME-UNI		21733	30049		CEE		1	1	BELGIQUE-LUXBG		2990	1291
	IRLANDE		5	3		PAYS-BAS		1	1	PAYS-BAS		1270	582
	NORVEGE		1143	77		ETATS-UNIS		3	3	ALLEMAGNE R.F.		722	278
	SUEDE		195	24		NON SPECIFIES		7	1	ROYAUME-UNI		40	15
	FINLANDE		668	219		042 RIZ				074 THE ET MATE			
	DANEMARK		1296	115		MONDE	T	13	2	MONDE	T	3571	1793
	SUISSE		2600	510		AOM		13	2	CEE		341	163
	AUTRICHE		0	5		.REP.CENTRAFRI		13	2	ADM		139	69
	PORTUGAL		1	3		043 ORGE				AFRIQUE NON ADM		544	268
	ESPAGNE		2513	1481		MONDE	T	0	8	BELGIQUE-LUXBG		341	162
	YUGOSLAVIE		341	136		AOM		0	8	ROYAUME-UNI		338	180
	GRECE		2683	1479		.RWANDA		0	8	SUISSE		264	130
	TCHECOSLOVAQUIE		100	159		048 PREPAR DE CEREAL DE FARINE				.TCHAD		17	10
	BULGARIE		82	2		MONDE	T	2	1	.REP.CENTRAFRI		81	42
	MAROC		569	130		NON SPECIFIES		2	1	.RWANDA		41	17
	ALGERIE		900	493		051 FRUITS FRAIS NOIX NON OLEAG				KENIA, OUGANDA		534	262
	TUNISIE		0	1		MONDE	T	13347	165	TANZANIE		10	6
	LIBYE		9	5		CFE		13330	165	AUSTRALIE		2	1
	EGYPTE		1641	855		FRANCE		268	3	MOMBASA DEPOT		1878	951
	.SENEGAL		18	1		BELGIQUE-LUXBG		13062	162	NON SPECIFIES		65	31
	LIBERIA		15	6		054 LEGUMES PLANT TUBERC ALIM				075 EPICES			
	GHANA		1	12		MONDE	T	194	11	MONDE	T	15	5
	NIGERIA, FEDER.		1017	242		CEE		189	9	CEE		14	5
	.CAMEROUN R.F.		1	1		AFRIQUE NON ADM		2	2	BELGIQUE-LUXBG		12	4
	.TCHAD		2017	56		ALLEMAGNE R.F.		189	8	ALLEMAGNE R.F.		2	1
	.REP.CENTRAFRI		11418	326		KENIA, OUGANDA		2	2	081 ALIMENTS POUR ANIMAUX			
	.CONGO(BRAZZA)		7200	274		055 PREPAR ET CONSERV DF LEGUMES				MONDE	T	57512	6263
	.BURUNDI		4780	245		MONDE	T	2912	51	CEE		56689	5993
	.RWANDA		3725	253		CEE		2912	51	ADM		8	1
	ANGOLA		557	481		ALLEMAGNE R.F.		2906	50	AFRIQUE NON ADM		5	2
	KENIA, OUGANDA		6692	3394		054 CAFE				FRANCE		550	401
	TANZANIE		250	49		MONDE	T	33460	23397	BELGIQUE-LUXBG		3702	601
	MOZAMBIQUE		183	99		CEE		22371	15927	PAYS-BAS		4124	243
	ZAMBIE		3119	941		AOM		21	6	ALLEMAGNE R.F.		45173	2831
	RHODESIE DU SUD		50	15		AFRIQUE NON ADM		5215	2887	ITALIE		3141	1916
	REP.AFRIQUE SUD		18172	4602		FRANCE		2140	1612	DANEMARK		472	33
	ETATS-UNIS		59076	16580		BELGIQUE-LUXBG		7244	4851	ESPAGNE		338	234
	CANADA		3477	231		PAYS-BAS		10	7	LIBYE		5	2
	MEXIQUE		903	361		ALLEMAGNE R.F.		981	618	.REP.CENTRAFRI		1	1
	SYRIE		0	1		ITALIE		11997	8839	099 PREPARAT ALIMENTAIRES NDA			
	ISRAEL		0	13		ROYAUME-UNI		253	139	MONDE	T	1	1
	PAKISTAN		653	129		IRLANDE		5	3	CEE		1	1
	INDE, SIKKIM		12810	2910		SUEDE		25	15	BELGIQUE-LUXBG		0	1
	CHINE CONTINENT		1	5		FINLANDE		160	109	1 BOISSONS ET TABACS			
	JAPON		3131	1687		DANEMARK		5	3	MONDE	T	90	209
	HONG-KONG		10	42		ESPAGNE		1056	750	CEE		47	64
	AUSTRALIE		2	1		LIBYE		4	3	ADM		22	135
	LOBITO DEPOT		233292	2760		.REP.CENTRAFRI		17	4	AFRIQUE NON ADM		19	9
	MOMBASA DEPOT		4809	3513		.CONGO(BRAZZA)		4	2	BELGIQUE-LUXBG		47	64
	AVITAILLEMENT		151	4		071 CAFE				.CONGO(BRAZZA)		1	1
	NON SPECIFIES		981	503		MONDE	T	33460	23397	.BURUNDI		13	97
						CEE		22371	15927	.RWANDA		8	36
						AOM		21	6	KENIA, OUGANDA		19	9
						AFRIQUE NON ADM		5215	2887	112 BOISSONS ALCOOLIQVES			
						FRANCE		2140	1612	MONDE	T	21	11
						BELGIQUE-LUXBG		7244	4851	AOM		1	1
						PAYS-BAS		10	7	AFRIQUE NON ADM		19	9
						ALLEMAGNE R.F.		981	618	.CONGO(BRAZZA)		1	1
						ITALIE		11997	8839				
						ROYAUME-UNI		253	139				
						IRLANDE		5	3				
						SUEDE		25	15				
						FINLANDE		160	109				
						DANEMARK		5	3				
						ESPAGNE		1056	750				
						LIBYE		4	3				
						.REP.CENTRAFRI		17	4				
						.CONGO(BRAZZA)		4	2				

CST	PRODUIT		QUANTITÉ	VALEUR 1 000 \$	CST	PRODUIT		QUANTITÉ	VALEUR 1 000 \$	CST	PRODUIT		QUANTITÉ	VALEUR 1 000 \$											
	Destination	Unité				Destination	Unité				Destination	Unité													
4	CORPS GRAS GRAISSES ET HUILES					AFRIQUE NON AOM					SUISSE														
	MONDE	T	169380	32312		ZAMBIE					MOZAMBIQUE														
	CEE		142097	26389							REP. AFRIQUE SUD														
	AOM		537	128							ETATS-UNIS														
	AFRIQUE NON AOM		2762	593							CANADA														
	FRANCE		15022	2493	541	PRODUITS MEDICIN ET PHARMAC					632 ARTICLES MANUF EN BUIS NDA														
	BELGIQUE-LUXBG		43736	7991		MONDE				T	54	295		MONDE				T	239	92					
	PAYS-BAS		13905	2785		CEE					37	239		CEE					23	29					
	ALLEMAGNE R.F.		42819	7881		AFRIQUE NON AOM					16	53		AOM					2	7					
	ITALIE		26615	5239		BELGIQUE-LUXBG					37	239		AFRIQUE NON AOM					51	28					
	ROYAUME-UNI		628	139		KENIA, OUGANDA					16	53		FRANCE					1	2					
	AUTRICHE		0	1		MOMBASA DEPOT					1	3		BELGIQUE-LUXBG					19	24					
	ESPAGNE		185	35							ALLEMAGNE R.F.					2	1		ITALIE					1	2
	MAROC		549	121							SUISSE					1	2		SUISSE					1	2
	.REP. CENTRAFRIC		48	9							PORTUGAL					1	1		ESPAGNE					1	3
	.CONGO (BRAZZA)		90	21							ESPAGNE					1	3		GRECE					0	1
	.BURUNDI		3	1							.CONGO (BRAZZA)					2	7		.CONGO (BRAZZA)					2	7
	.RWANDA		396	98							ANGOLA					51	27		ANGOLA					51	27
	KENIA, OUGANDA		881	173							ETATS-UNIS					2	4		ETATS-UNIS					2	4
	REP. AFRIQUE SUD		1333	298							CANADA					0	1		CANADA					0	1
	ETATS-UNIS		22827	4968							AVITAILLEMENT					151	4		AVITAILLEMENT					151	4
	NON SPECIFIES		344	60							NON SPECIFIES					0	11		NON SPECIFIES					0	11
421	HUILE VEGETALE FIXE DOUCE					6+8 ARTICLES MANUFACTURES					633 ARTICLES EN LIEGE														
	MONDE	T	741	134		MONDE				T	399004	204166		MONDE				T	1	2					
	CEE		741	134		CEE					292358	155603		CEE					1	1					
	BELGIQUE-LUXBG		741	134		AOM					28036	747		BELGIQUE-LUXBG					1	1					
						AFRIQUE NON AOM					20264	6284		MONDE				T	62	31					
						FRANCE					28655	14393		CEE					62	31					
						BELGIQUE-LUXBG					208868	118598		CEE					62	31					
						PAYS-BAS					6945	1319		BELGIQUE-LUXBG					62	31					
						ALLEMAGNE R.F.					12614	2765		MONDE				T	62	31					
						ITALIE					35277	18529		CEE					62	31					
						ROYAUME-UNI					10667	28965		BELGIQUE-LUXBG					62	31					
						NORVEGE					310	19		MONDE				T	62	31					
						SUÈDE					170	9		CEE					62	31					
						FINLANDE					508	110		BELGIQUE-LUXBG					62	31					
						DANEMARK					101	25		MONDE				T	62	31					
						SUISSE					2167	361		CEE					62	31					
						AUTRICHE					0	3		BELGIQUE-LUXBG					62	31					
						PORTUGAL					1	3		MONDE				T	62	31					
						ESPAGNE					565	316		CEE					62	31					
						GRECE					2682	1479		BELGIQUE-LUXBG					62	31					
						TCHECOSLOVAQUIE					100	159		MONDE				T	568	64					
						ALGERIE					900	493		CEE					567	64					
						EGYPTE					1516	807		BELGIQUE-LUXBG					567	64					
						NIGERIA, FEDER.					1017	242		MONDE				T	568	64					
						.TCHAD					2000	46		CEE					567	64					
						.REP. CENTRAFRIC					11252	268		BELGIQUE-LUXBG					567	64					
						.CONGO (BRAZZA)					7077	225		MONDE				T	27966	674					
						.BURUNDI					4454	119		AOM					27751	670					
						.RWANDA					3251	87		AFRIQUE NON AOM					214	4					
						ANGOLA					543	452		.TCHAD					2000	46					
						KENIA, OUGANDA					11	3		.REP. CENTRAFRIC					11251	266					
						TANZANIE					200	3		.CONGO (BRAZZA)					6795	152					
						MOZAMBIQUE					130	10		.BURUNDI					4454	119					
						ZAMBIE					7	8		.RWANDA					3251	87					
						RHODESIE DU SUD					50	15		ANGOLA					14	1					
						REP. AFRIQUE SUD					15890	4250		TANZANIE					200	3					
						ETATS-UNIS					20366	4972		MOZAMBIQUE					7	8					
						CANADA					3406	225		RHODESIE DU SUD					50	15					
						ISRAEL					0	13		REP. AFRIQUE SUD					15890	4250					
						PAKISTAN					653	129		ETATS-UNIS					20366	4972					
						INDE, SIKKIM					12810	2910		CANADA					3406	225					
						JAPON					3054	1601		ISRAEL					0	13					
						LOBITO DEPOT					680	196		PAKISTAN					653	129					
						AVITAILLEMENT					151	4		INDE, SIKKIM					12810	2910					
						NON SPECIFIES					11	31		JAPON					3054	1601					
											629 ART MANUF EN CAOUTCHOUC NDA					LOBITO DEPOT					680	196			
						MONDE				T	7	10		AVITAILLEMENT					151	4					
						AOM					7	10		NON SPECIFIES					11	31					
						.CONGO (BRAZZA)					7	10							631 BOIS ARTIF ET TRAVAILLES NDA						
						MONDE				T	26223	1959		MONDE				T	26223	1959					
						CEE					5987	341		CEE					5987	341					
						AFRIQUE NON AOM					3572	258		AFRIQUE NON AOM					3572	258					
						BELGIQUE-LUXBG					604	61		BELGIQUE-LUXBG					604	61					
						PAYS-BAS					4377	233		PAYS-BAS					4377	233					
						ALLEMAGNE R.F.					1005	47		ALLEMAGNE R.F.					1005	47					
						ROYAUME-UNI					2818	223		ROYAUME-UNI					2818	223					
						NORVEGE					310	19		NORVEGE					310	19					
						SUÈDE					170	7		SUÈDE					170	7					
5	PRODUITS CHIMIQUES					632 ARTICLES MANUF EN BUIS NDA					633 ARTICLES EN LIEGE														
	MONDE	T	3064	469		MONDE				T	239	92		MONDE				T	1	2					
	CEE		93	264		CEE					23	29		CEE					0	1					
	AOM		2	1		AFRIQUE NON AOM					2	7		AOM					2	7					
	AFRIQUE NON AOM		2968	200							51	28		AFRIQUE NON AOM					51	28					
	FRANCE		46	17		FRANCE					1	2		FRANCE					1	2					
	BELGIQUE-LUXBG		37	239		BELGIQUE-LUXBG					19	24		BELGIQUE-LUXBG					19	24					
	PAYS-BAS		10	8		PAYS-BAS					2	1		PAYS-BAS					2	1					
	.CONGO (BRAZZA)		2	1		.CONGO (BRAZZA)					1	2		.CONGO (BRAZZA)					1	2					
	KENIA, OUGANDA		16	53		KENIA, OUGANDA					1	2		KENIA, OUGANDA					1	2					
	ZAMBIE		2952	147		ZAMBIE					1	2		ZAMBIE					1	2					
	MOMBASA DEPOT		1	3		MOMBASA DEPOT					1	2		MOMBASA DEPOT					1	2					
512	PRODUITS CHIMIQUES ORGANIQU					632 ARTICLES MANUF EN BUIS NDA					633 ARTICLES EN LIEGE														
	MONDE	T	41	5		MONDE				T	239	92		MONDE				T	1	2					
	CEE		41	5		CEE					23	29		CEE					0	1					
	FRANCE		41	5		AFRIQUE NON AOM					2	7		AOM					2	7					
											51	28		AFRIQUE NON AOM					51	28					
											1	2		FRANCE					1	2					
											19	24		BELGIQUE-LUXBG					19	24					
											2	1		PAYS-BAS					2	1					
											1	2		.CONGO (BRAZZA)					1	2					
											1	2		KENIA, OUGANDA					1	2					
											1	2		ZAMBIE					1	2					
											1	2		MOMBASA DEPOT					1	2					
											1	2							1	2					
513	ELEMENTS CHIMIQUES INORGANI					632 ARTICLES MANUF EN BUIS NDA					633 ARTICLES EN LIEGE														

CST	PRODUIT		QUANTITÉ	VALEUR 1 000 \$	CST	PRODUIT		QUANTITÉ	VALEUR 1 000 \$	CST	PRODUIT		QUANTITÉ	VALEUR 1 000 \$	
	Destination	Unité				Destination	Unité				Destination	Unité			
678	TUB TUYAUX RACC FON FER AC					ANGOLA		156	117		AOM		13	14	
	MONDE	T	223	239							.CONGO(BRAZZA)		13	14	
	AFRIQUE NON AOM		223	239	692	RESERVOIRS FUTS ETC METALL									
	ANGOLA		223	239		MONDE	T	56	45		891	INSTR MUSIQUE PHONOS DISQUES			
682	CUIVRE					AFRIQUE NON AOM		56	45			MONDE	T	0	1
	MONDE	T	276310	138530		ANGOLA		56	45			ESPAGNE		0	1
	CEE		258506	128878	693	CABL RONCES TREILLIS METAL						892	OUVRAGES IMPRIMES		
	AFRIQUE NON AOM		6541	3528		MONDE	T	1	1			MONDE	T	5	4
	FRANCE		26639	13952		NON SPECIFIES		1	1			CEE		2	2
	BELGIQUE-LUXBG		196190	95675	698	AUT ART MANUF EN MET COMM						BELGIQUE-LUXBG		2	2
	PAYS-BAS		1568	842		MONDE	T	4	5			ESPAGNE		0	1
	ALLEMAGNE R.F.		394	208		ESPAGNE		4	5			GRECE		1	1
	ITALIE		33716	18201	7	MACHINES ET MATERIEL TRANSP.						896	OBJETS D ART ET ANTIQUITE		
	ROYAUME-UNI		3088	1642		MONDE	T	240	40			MONDE	T	3	12
	ESPAGNE		560	306		AOM		12	22			CEE		1	6
	GRECE		2680	1474		AFRIQUE NON AOM		14	16			AFRIQUE NON AOM		0	1
	TCHECOSLOVAQUIE		100	159		.CAMEROUN R.F.		0	1			BELGIQUE-LUXBG		1	1
	ALGERIE		900	493		.CONGO(BRAZZA)		11	18			ITALIE		1	4
	EGYPTE		1516	807		.BURUNDI		1	3			AUTRICHE		0	3
	ANGOLA		40	22		ANGOLA		12	16			ESPAGNE		0	1
	ZAMBIE		7	6		NON SPECIFIES		209	2			KENIA, OUGANDA		0	1
	RHODESIE DU SUD		10	8								ZAMBIE		0	1
	REP. AFRIQUE SUD		4068	2193	719	MACHINES APPAREILS NDA						897	BIJOUTERIE JOAILLERIE ORFEVR		
	ETATS-UNIS		1249	649		MONDE	T	8	4			MONDE	T	0	2
	PAKISTAN		3	2		AOM		1	4			AOM		0	2
	INDE, SIKKIM		529	293		.CONGO(BRAZZA)		1	4			.CONGO(BRAZZA)		0	2
	JAPON		3054	1601	729	MACH ET APP ELECTRIQUES NDA						899	ARTICLES MANUFACTURES NDA		
684	ALUMINIUM					MONDE	T	12	16			MONDE	T	50	58
	MONDE	T	41	5		AFRIQUE NON AOM		12	16			CEE		42	24
	CEE		41	5		ANGOLA		12	16			AOM		1	2
	FRANCE		14	1								AFRIQUE NON AOM		1	3
	BELGIQUE-LUXBG		15	1	733	VEHIC ROUT NON AUTOMOBILFS						FRANCE		1	2
	ALLEMAGNE R.F.		5	2		MONDE	T	2	5			BELGIQUE-LUXBG		40	16
	ITALIE		7	1		AOM		2	5			PAYS-BAS		0	1
686	ZINC					.CAMEROUN R.F.		0	1			ALLEMAGNE R.F.		0	1
	MONDE	T	56755	12574		.CONGO(BRAZZA)		1	1			ITALIE		1	3
	CEE		17257	3807		.BURUNDI		1	3			SUEDE		0	1
	AFRIQUE NON AOM		9443	2031		735	BATEAUX					SUISSE		0	1
	FRANCE		2000	435		MONDE	T	219	15			PORTUGAL		0	1
	BELGIQUE-LUXBG		1499	309		AOM		10	13			ESPAGNE		0	1
	PAYS-BAS		1000	242		.CONGO(BRAZZA)		10	13			GRECE		2	3
	ALLEMAGNE R.F.		11208	2506		NON SPECIFIES		209	2			NIGERIA, FEDER.		1	2
	ITALIE		1550	315								.REP. CENTRAFRIC		1	1
	ROYAUME-UNI		4757	1098		821	MEUBL SCMMIERS LITERIE SIM					ETATS-UNIS		1	5
	FINLANDE		508	110		MONDE	T	6	4			CANADA		0	1
	DANEMARK		101	24		CEE		3	1			NON SPECIFIES		2	14
	SUISSE		1102	249		AFRIQUE NON AOM		1	1			941	ANIMAUX ZOO CHIENS CHATS SIM		
	NIGERIA, FEDER.		1016	240		.CONGO(BRAZZA)		10	13			MONDE	T	2	6
	KENIA, OUGANDA		10	2		NON SPECIFIES		209	2			CEE		1	2
	RHODESIE DU SUD		41	7								BELGIQUE-LUXBG		1	2
	REP. AFRIQUE SUD		8376	1781								ETATS-UNIS		0	1
	ETATS-UNIS		9976	2313								NON SPECIFIES		0	2
	PAKISTAN		650	128								998	OR NON MONETAIRE		
	INDE, SIKKIM		12281	2617								MONDE	T	8	6656
	LOBITO DEPOT		680	196								CEE		8	6656
687	ETAIN											BELGIQUE-LUXBG		8	6656
	MONDE	T	1183	3189	841	VETEMENTS									
	CEE		1183	3189		MONDE	T	0	1						
	BELGIQUE-LUXBG		1183	3189		CEE		0	1						
689	AUTR MET COMMUNS NON FERREUX					BELGIQUE-LUXBG		2	1						
	MONDE	T	8865	20417		.CONGO(BRAZZA)		1	1						
	CEE		8680	19221											
	AFRIQUE NON ADM		4	27	841	VETEMENTS									
	BELGIQUE-LUXBG		8680	19221		MONDE	T	0	1						
	REP. AFRIQUE SUD		4	27		CEE		0	1						
	ETATS-UNIS		191	1169		BELGIQUE-LUXBG		0	1						
691	CONSTRUCT METALL ET PARTIES				851	CHAUSSURES									
	MONDE	T	156	117		MONDE	T	13	15						
	AFRIQUE NON AOM		156	117											

CST	PRODUIT		QUANTITÉ	VALEUR	CST	PRODUIT		QUANTITÉ	VALEUR	CST	PRODUIT		QUANTITÉ	VALEUR			
	Destination	Unité				1 000 \$	Destination				Unité	1 000 \$			Destination	Unité	1 000 \$
071.11	CAFE ROBUSTA				ALLEMAGNE R.F.	3010	1218				LOBITU DEPOT			232612	2564		
	MONDE	T	28860	19866	ITALIE	1969	784			422.20	HUILE DE PALME						
	CEE		22344	15903	ROYAUME-UNI	93	37				MONDE	T	124312	22430			
	AOM		21	6	DANEMARK	89	36				CEE		121732	21921			
	AFRIQUE NON AOM		3181	1632	SUISSE	10	4				AOM		447	108			
	FRANCE		2130	1604	ESPAGNE	370	146				AFRIQUE NON AOM		930	184			
	BELGIQUE-LUXBG		7237	4845	YOUgosLAVIE	341	136				FRANCE		15022	2493			
	PAYS-BAS		17	7	MAROC	20	8				BELGIQUE-LUXBG		42744	7807			
	ALLEMAGNE R.F.		980	618	EGYPTE	125	48				PAYS-BAS		7509	1378			
	ITALIE		11987	8830	LIBERIA	15	6				ALLEMAGNE R.F.		40062	7264			
	ROYAUME-UNI		253	139	ETATS-UNIS	13973	5569				ITALIE		16395	2979			
	IRLANDE		5	3	MEXIQUE	963	361				ESPAGNE		185	34			
	SUEDE		25	15	NON SPECIFIES	10	4				.REP.CENTRAFRIC		48	9			
	FINLANDE		160	109	242.31	BOIS BRUTS DE NON CONIFERES					.BURUNDI		3	1			
	DANEMARK		5	3	MONDE	T	67539	2414			.RWANDA		396	98			
	ESPAGNE		1056	750	CEE		65195	2365			KENIA, OUGANDA		881	173			
	LIBYE		4	3	FRANCE		54	1			REP.AFRIQUE SUD		49	10			
	.REP.CENTRAFRIC		17	4	BELGIQUE-LUXBG		44670	1657			ETATS-UNIS		689	127			
	.CONGO (BRAZZA)		4	2	PAYS-BAS		2594	88			NON SPECIFIES		329	57			
	KENIA, OUGANDA		3176	1629	ALLEMAGNE R.F.		17299	597		422.40	HUILE DE PALMISTE						
	ETATS-UNIS		1293	839	ITALIE		667	22			MONDE	T	44282	9742			
	MOBASA DEPOT		339	211	ROYAUME-UNI		1653	32			CEE		19596	4331			
	NON SPECIFIES		179	255	DANEMARK		549	13			AOM		90	20			
071.12	CAFE ARABICA				BULGARIE		82	2			AFRIQUE NON AOM		1831	408			
	MONDE	T	4601	3530	NON SPECIFIES		60	2			BELGIQUE-LUXBG		225	47			
	CEE		28	24	242.32	BOIS EQUARRIS, NON CONIFERES					PAYS-BAS		6395	1407			
	AFRIQUE NON AOM		2034	1254	MONDE	T	0	1			ALLEMAGNE R.F.		2756	617			
	FRANCE		10	8	NON SPECIFIES		0	1			ITALIE		10220	2260			
	BELGIQUE-LUXBG		7	6	243.30	BOIS D OEUVRE, NON CONIFERES					ROYAUME-UNI		613	137			
	ALLEMAGNE R.F.		1	1	MONDE	T	30108	2193			AUTRICHE		0	1			
	ITALIE		10	9	CEE		20214	1598			ESPAGNE		0	1			
	KENIA, OUGANDA		2003	1237	AOM		169	12			MAROC		549	121			
	TANZANIE		31	17	AFRIQUE NON AOM		675	37			.CONGO (BRAZZA)		90	20			
	MOBASA DEPOT		2537	2251	BELGIQUE-LUXBG		10337	782			REP.AFRIQUE SUD		1282	287			
	NON SPECIFIES		2	1	PAYS-BAS		3721	271			ETATS-UNIS		22137	4841			
072.10	CACAO EN FEVES ET BRISURES				ALLEMAGNE R.F.		6144	544			NON SPECIFIES		15	3			
	MONDE	T	5136	2209	ITALIE		13	1		667.50	DIAMANTS						
	CEE		5096	2193	ROYAUME-UNI		7444	414			MONDE	C	14985	26068			
	FRANCE		114	43	NORVEGE		833	58			ROYAUME-UNI		14951	26002			
	BELGIQUE-LUXBG		2990	1291	DANEMARK		80	5			ETATS-UNIS		28	52			
	PAYS-BAS		1270	582	SUISSE		159	15			ISRAEL		7	13			
	ALLEMAGNE R.F.		722	278	.SENEGAL		18	1									
	ROYAUME-UNI		40	15	.BURUNDI		151	10									
074.10	THE				KENIA, OUGANDA		2	1									
	MONDE	T	3571	1793	ZAMBIE		148	6									
	CEE		341	163	REP.AFRIQUE SUD		525	30									
	AOM		139	69	ETATS-UNIS		418	44									
	AFRIQUE NON AOM		544	268	CANADA		71	6									
	BELGIQUE-LUXBG		341	162	NON SPECIFIES		45	4									
	ROYAUME-UNI		338	180	263.11	COTON EGRENE EN MASSE						682.10	CUIVRE ET CUPRO-ALLIAGES				
	SUISSE		264	130	MONDE	T	3032	1464				MONDE	T	276336	138520		
	.TCHAD		17	10	CEE		3032	1464				CEE		258508	128879		
	.REP.CENTRAFRIC		81	42	BELGIQUE-LUXBG		3032	1464				AFRIQUE NON AOM		6564	3516		
	.RWANDA		41	17	FRANCE		14219	578				FRANCE		26639	13952		
	KENIA, OUGANDA		534	262	BELGIQUE-LUXBG		79673	3220				BELGIQUE-LUXBG		196192	95676		
	TANZANIE		10	6	283.50	MINERAIS ET CONC. DE ZINC						PAYS-BAS		1568	842		
	AUSTRALIE		2	1	MONDE	T	93892	3798				ALLEMAGNE R.F.		394	208		
	MOBASA DEPOT		1878	951	CEE		93892	3798				ITALIE		33716	18201		
	NON SPECIFIES		65	31	FRANCE		14219	578				ROYAUME-UNI		30888	1642		
081.33	TOURTEAUX DE PALMISTE, COPRAH				BELGIQUE-LUXBG		79673	3220				ESPAGNE		560	306		
	MONDE	T	40363	2571	283.60	MINERAIS ET CONC. D ETAIN						GRECE		2680	1474		
	CEE		40363	2571	MONDE	T	6069	10777				TCHECOSLOVAQUIE		160	159		
	BELGIQUE-LUXBG		82	6	CEE		5965	10591				ALGERIE		900	493		
	PAYS-BAS		1290	83	AFRIQUE NON AOM		53	90				EGYPTE		1516	807		
	ALLEMAGNE R.F.		38990	2483	BELGIQUE-LUXBG		5202	9165				ANGOLA		40	21		
231.10	CAOUCHOUC NATUREL BRUT				PAYS-BAS		763	1426				REP.AFRIQUE SUD		4109	2195		
	MONDE	T	34134	13602	MOZAMBIQUE		53	90				ETATS-UNIS		1249	649		
	CEE		18185	7247	MOBASA DEPOT		51	96				PAKISTAN		3	2		
	AFRIQUE NON AOM		160	62	283.70	MINERAIS ET CONC. DE MANGANESE						INDE, SIKKIM		529	293		
	FRANCE		4598	1811	MONDE	T	232612	2564				JAPON		3054	1601		
	BELGIQUE-LUXBG		7842	3130	BELGIQUE-LUXBG		5202	9165			686.10	ZINC BRUT					
	PAYS-BAS		765	304	PAYS-BAS		763	1426				MONDE	T	56755	12574		
					MOZAMBIQUE		53	90				CEE		17257	3807		
					MOBASA DEPOT		51	96				AFRIQUE NON AOM		9443	2031		
					283.70	MINERAIS ET CONC. DE MANGANESE						FRANCE		2000	435		
					MONDE	T	232612	2564									

CST	PRODUIT		VALEUR 1 000 \$	CST	PRODUIT		VALEUR 1 000 \$	CST	PRODUIT		VALEUR 1 000 \$
	Destination	Unité			Destination	Unité			Destination	Unité	
	BELGIQUE-LUXBG	1499	309								
	PAYS-BAS	1000	242								
	ALLEMAGNE R.F.	11208	2506								
	ITALIE	1550	315								
	ROYAUME-UNI	4757	1098								
	FINLANDE	508	110								
	DANEMARK	101	24								
	SUISSE	1102	249								
	NIGERIA, FEDER.	1016	240								
	KENYA, OUGANDA	10	2								
	RHODESIE DU SUD	41	7								
	REP. AFRIQUE SUD	8376	1781								
	ETATS-UNIS	9976	2313								
	PAKISTAN	650	128								
	INDE, SIKKIM	12281	2617								
	LOBITO DEPOT	680	196								
687.10	ETAIN BRUT										
	MONDE	T	1183	3189							
	CEE		1183	3189							
	BELGIQUE-LUXBG		1183	3189							
689.51	COBALT ET ALLIAGES										
	MONDE	T	8386	17285							
	CEE		8386	17285							
	BELGIQUE-LUXBG		8386	17285							

Associés d'Outre-Mer
STATISTIQUE DU COMMERCE EXTÉRIEUR

Überseeische Assoziierte
AUSSENHANDELSSTATISTIK

Associati d'Oltremare
STATISTICA DEL COMMERCIO CON L'ESTERO

Overzeese Geassocieerden
STATISTIEK VAN DE BUITENLANDSE HANDEL

Overseas Associates
FOREIGN TRADE STATISTICS

Congo (R.D.)

1967 — No. 2

JAN.-JUIN 1965

JAN.-JUNI 1965

GEN.-GIU. 1965

JAN.-JUNI 1965

JAN.-JUNE 1965

CONGO (R.D.)

1965/II

TABLE DES MATIÈRES

De 1959 au 30-6-1965	
Importations par origine	126
Exportations par destination	127
Balance commerciale	127
Importations par classe de produits	128
Exportations par principaux produits	129

Du 1-1-1965 au 30-6-1965	
Importations des produits par origine	131
Exportations des produits par destination	143
Exportations : détail des principaux produits	146

Source: Service statistique du Congo (R.D.)

INHALTVERZEICHNIS

Von 1959 bis 30-6-1965	
Einfuhr nach Ursprung	126
Ausfuhr nach Bestimmung	127
Einfuhr-Ausfuhrüberschuß	127
Einfuhr nach Warenklassen	128
Ausfuhr nach wichtigsten Waren	129

Von 1-1-1965 bis 30-6-1965	
Einfuhr der Waren nach Ursprung	131
Ausfuhr der Waren nach Bestimmung	143
Ausfuhr von Spezifische Waren	146

Quelle: Service statistique du Congo (R.D.)

INDICE GENERALE

Dal 1959 al 30-6-1965	
Importazioni per origine	126
Esportazioni per destinazione	127
Bilancia commerciale	127
Importazioni per classe di prodotti	128
Esportazioni per principali prodotti	129

Dal 1-1-1965 al 30-6-1965	
Importazioni dei prodotti per origine	131
Esportazioni dei prodotti per destinazione	143
Esportazioni di prodotti specifici per destinazione	146

Fonte: Service statistique du Congo (R.D.)

INHOUD

Van 1959 tot 30-6-1965	
Invoer volgens herkomst	126
Uitvoer volgens bestemming	127
Handelsbalans	127
Invoer volgens groepen van produkten	128
Uitvoer volgens voornaamste produkten	129

Van 1-1-1965 tot 30-6-1965	
Invoer der produkten volgens herkomst	131
Uitvoer der produkten volgens bestemming	143
Uitvoer der specifieke produkten	146

Bron: Service statistique du Congo (R.D.)

CONTENTS

From 1959 to 30-6-1965	
Imports by origin	126
Exports by destination	127
Balance of trade	127
Imports by category of product	128
Exports by major product	129

From 1-1-1965 to 30-6-1965	
Imports of product by origin	131
Exports of product by destination	143
Exports by major product	146

Source: Service statistique du Congo (R.D.)

OBSERVATIONS — ANMERKUNGEN OSSERVAZIONI — OPMERKINGEN — NOTES

→ 30- 6-1962: 1000 FC 20 \$
→ 8-11-1963: 1000 FC 16 \$
 : 1000 FC 6,061

Congo (R.D.)

Importations par origine

	1959 ³⁾	1960 ^{1) 3)}	1961 ^{2) 3)}	1962 ³⁾	1963 ³⁾	1964 ⁴⁾	1-1/30-6		
							1963	1964	1965
1 000 kg									
Monde	1 372 253	837 675	.	1 149 396	1 380 244	1 138 456	.	448 056	363 980
CEE	493 802	246 644	.	207 311	242 241	239 566	.	95 547	89 704
France	41 605	64 657	.	22 284	21 009	23 166	.	11 985	10 255
U.E.B.L.	299 350	127 158	.	128 086	117 693	136 950	.	50 422	66 469
Pays-Bas	31 994	14 642	.	11 641	6 061	6 545	.	2 984	2 336
Allemagne (R.F.)	38 640	21 250	.	17 119	57 733	19 845	.	7 525	7 764
Italie	82 213	18 937	.	28 181	39 745	53 061	.	22 631	2 880
Royaume-Uni	41 573	23 649	.	37 611	20 880	15 276	.	9 208	3 709
Etats-Unis	75 391	53 310	.	220 415	400 720	171 058	.	87 001	49 055
Suisse	3 760	1 282	.	1 187	862	1 261	.	329	350
Portugal	17 823	13 272	.	7 102	1 399	4 683	.	1 821	2 148
Congo (Brazza)	.	8 289	.	18 711	4 612	3 738	.	2 392	680
Angola	28 332	19 909	.	57 621	9 061	65 417	.	13 127	20 821
Kenya	39 119	22 644	.	18 416	65 190	8 678	.	4 973	2 621
Zambie	} 202 107	121 714	.	211 982	15 001	43 204	.	94 859	12 197
Rhodésie du Sud			232 498			.	128 061		
République Sud Africaine	65 059	40 807	.	94 081	236 587	48 207	.	21 393	21 979
Antilles néerlandaises	47 189	49 370	.	57 828	49 348	128 688	.	61 202	1 460
Vénézuéla	65 210	33 540	.	2 070	76 449	53 151	.	26 657	496
Iran	101 757	49 419	.	114 319	67 869	19 204	.	4 561	81
Arabie Séoudite	.	.	.	5 738	16 424	2 978	.	2 001	11
Japon	1 866	1 693	.	903	9 575	3 376	.	920	1 933
Hong-Kong	5 125	3 034	.	1 389	.	871	.	319	643
Autres pays	184 141	149 099	.	92 712	1 046	96 602	.	21 746	28 031
1 000 \$									
Monde	299 890	226 215	129 860	263 504	316 078	262 143	.	102 774	140 053
CEE	163 205	104 572	60 660	107 066	132 313	132 779	.	50 933	71 436
France	12 248	11 521	6 780	12 336	11 393	8 699	.	2 514	6 580
U.E.B.L.	93 272	57 081	31 980	64 644	87 465	93 665	.	38 028	49 215
Pays-Bas	15 635	9 549	7 620	6 992	5 629	5 130	.	1 835	2 950
Allemagne (R.F.)	29 917	18 207	9 980	14 794	20 905	17 483	.	6 006	8 560
Italie	12 133	7 214	4 300	8 400	6 921	7 802	.	2 550	4 131
Royaume-Uni	25 962	19 422	11 480	14 256	11 294	11 935	.	4 325	6 987
Etats-Unis	39 458	39 941	19 920	67 040	98 600	62 445	.	28 912	30 070
Suisse	4 512	2 436	1 580	2 832	2 469	2 384	.	766	981
Portugal	3 366	2 359	2 340	1 712	2 549	2 399	.	737	948
Congo (Brazza)	.	.	.	880	1 811	760	.	519	105
Angola	2 862	3 666	4 240	5 712	7 747	4 341	.	784	2 144
Kenya	6 486	5 546	140	6 768	5 109	2 017	.	1 195	218
Zambie	} .	.	.	12 576	14 571	6 530	.	2 474	3 133
Rhodésie du Sud			2 985			.	1 438		
République Sud Africaine	10 198	6 265	2 820	14 016	13 355	8 832	.	3 825	4 508
Antilles néerlandaises	2 378	3 932	7 040	2 224	3 212	4 184	.	1 284	3 530
Vénézuéla	.	.	.	64	3 065	1 439	.	837	661
Iran	5 799	3 702	3 480	4 608	2 014	901	.	316	397
Arabie Séoudite	.	.	.	464	979	240	.	138	103
Japon	2 539	951	1 620	4 656	3 147	4 941	.	1 290	4 363
Hong-Kong	.	.	.	1 216	1 134	1 108	.	346	634
Autres pays	.	.	.	17 414	12 709	11 923	.	4 093	8 397

¹⁾ Katanga et Sud Kasai exclus (1-7-1960 / 31-12-1960).²⁾ Katanga exclu.³⁾ Poids brut.

Exportations par destination

Congo (R.D.)

	1959 ³⁾	1960 ^{1) 3)}	1961 ^{2) 3)}	1962 ³⁾	1963 ³⁾	1964 ⁴⁾	1-1/30-6		
							1963	1964	1965
1 000 kg									
Monde	1 527 798	1 138 263		1 293 812	1 030 816	1 160 432		426 166	547 620
CEE	1 083 483	645 352		406 811	319 382	745 438		224 568	181 687
France	64 891	36 347		16 181	20 546	65 743		16 291	19 208
U.E.B.L.	621 703	356 801		202 664	147 488	432 420		109 440	80 494
Pays-Bas	48 744	44 953		39 297	22 537	34 659		11 503	14 523
Allemagne (R.F.)	266 780	151 511		111 938	84 666	132 875		59 996	37 840
Italie	81 365	55 740		36 731	44 145	79 741		27 338	29 622
Royaume-Uni	32 094	17 085		15 586	19 321	21 733		8 240	7 563
Etats-Unis	209 764	77 359		53 015	44 394	59 076		27 650	15 841
Espagne	—	55		1 422	3 051	2 513		284	1 265
Centrafrique	} 7 676	6 400		6 490	9 662	11 418		4 263	2 830
Congo (Brazza)				2 118	4 668	7 200		3 321	2 108
Tanzanie									584
Zambie						3 725			253
Dépôt Lobito	—	241 201		631 109	444 438	233 292		83 754	274 676
Dépôt Mombasa	6 443	14 085		16 017	17 662	4 809		6 993	149
Dépôt Dar-Es-Salam	14 833	6 707		391	1 565	—		146	585
Dépôt Beira	—	54 887		111 209	119 336	—		47 561	43 145
République Sud Africaine	23 596	12 076		11 938	11 417	18 172		7 137	9 397
Autres pays	149 909	66 056		37 706	24 755	53 056			7 537
1 000 \$									
Monde	500 091	469 310		348 848	377 522	317 923		135 278	140 997
CEE	236 715	280 164		89 264	120 937	242 440		57 136	62 201
France	23 729	23 780		5 440	6 883	21 360		5 890	8 181
U.E.B.L.	138 820	177 666		54 880	70 540	161 033		31 759	32 612
Pays-Bas	12 064	17 194		6 560	6 988	7 138		2 157	2 903
Allemagne (R.F.)	24 861	33 674		13 184	18 172	17 512		7 197	4 246
Italie	37 241	27 849		9 200	18 354	35 397		10 134	14 259
Royaume-Uni	40 633	27 641		10 848	36 385	30 049		12 737	11 249
Etats-Unis	40 411	45 284		13 792	17 305	16 580		7 315	3 989
Espagne	37	78		624	1 835	1 481		108	821
Centrafrique	} 2 340	1 428		288	465	326		142	80
Congo (Brazza)				176	332	274		148	103
Tanzanie									454
Zambie						253			444
Dépôt Lobito	—	43 059		175 888	129 422	2 760		36 085	41 689
Dépôt Mombasa	3 366	5 323		6 256	8 900	3 513		3 487	97
Dépôt Dar-Es-Salam		6 651		304	192	—		26	410
Dépôt Beira		26 714		41 952	52 544	—		14 637	14 354
République Sud Africaine	6 938	3 416		3 856	3 998	4 602		1 771	3 111
Autres pays	169 651	32 552		5 600	4 654	15 645		1 622	1 995

Balance commerciale

1 000 \$

Monde	+200 201	+243 095		+ 85 344	+ 61 444	+ 55 780		+ 32 474	+ 944
CEE	+ 73 510	+175 592		- 17 802	- 11 376	+109 661		+ 6 203	- 9 235

1) Katanga et Sud Kasai exclus (1-7-1960 / 31-12-1960).

2) Katanga exclu.

3) Poids brut.

Importations par classe de produits

Congo (R.D.)

CST		1959	1960 ¹⁾	1961	1962 ²⁾	1963	1964	1-1/30-6		
								1963	1964	1965
1 000 \$										
0 + 1	Alimentation, boissons, tabac									
	Monde	47 397			42 992	87 020	43 679		17 437	22 249
	CEE	17 427			8 937	16 576	9 608		3 888	5 334
	Royaume-Uni				339	405	374		126	234
	Etats-Unis				20 722	44 305	14 933		6 995	6 165
	Espagne								144	1 374
	Angola				2 581	2 979	2 750		469	1 788
	Zambie						4 478			2 081
	République Sud Africaine				2 036	5 405	3 407		1 882	1 878
2 + 4	Matières premières									
	Monde	5 611			5 847	8 272	6 550		2 133	4 654
	CEE	2 344			1 599	1 587	1 766		604	721
	Royaume-Uni				51	78	190		94	15
	Etats-Unis				2 230	2 045	1 983		475	2 885
	Angola				213	1 790	1 090		113	270
	République Sud Africaine				56	578	394		227	137
	Nicaragua								—	185
3	Produits énergétiques									
	Monde	29 282			14 323	31 394	17 995		7 831	8 162
	CEE	5 839			1 378	4 032	2 990		1 373	880
	Royaume-Uni				119	1 000	327		255	65
	Etats-Unis				3 760	10 693	4 351		2 290	720
	Rhodésie du Sud									881
	Antilles néerlandaises				1 940	3 212	4 184		1 284	3 517
	Vénézuéla				53	3 065	1 439		837	661
	Iran				3 875	2 012	239		316	394
7	Machines et matériel de transport									
	Monde	85 833			37 643	83 080	80 393		25 837	47 995
	CEE	53 274			19 616	49 431	46 382		15 693	29 584
	Royaume-Uni				3 907	4 941	4 732		1 721	2 367
	Etats-Unis				11 581	20 598	23 971		6 687	13 615
	République Sud Africaine				55	976	865		163	522
5 + 6 + 8	Autres produits industriels									
	Monde	131 749			70 013	106 312	113 503		49 536	56 970
	CEE	84 165			37 094	60 691	72 000		29 374	34 895
	Royaume-Uni				3 425	4 871	6 313		2 130	4 307
	Etats-Unis				17 983	20 960	18 007		12 467	6 683
	Suisse				1 143	1 471	1 464		418	705
	Kenya				3 542	2 210	738		485	101
	République Sud Africaine				492	5 392	3 803		1 301	1 871
	Japon				2 020	2 792	4 530		1 167	4 142
	Hong-Kong				863	1 094	1 070		333	595

¹⁾ Katanga et Sud Kasai exclus (1-7-1960 / 31-12-1960).

²⁾ Katanga exclu.

Exportations par principaux produits

Congo (R.D.)

CST		1959 ²⁾	1960 ¹⁾ ³⁾	1961 ³⁾	1962 ³⁾	1963 ³⁾	1964	1-1/30-6			
								1963	1964	1965	
		1 000 kg									
071.11	<i>Café robusta</i>										
	Monde	45 458	49 681		29 250	41 716	28 860		11 767	6 223	
	CEE	31 361	33 478		19 461	28 751	22 344		7 584	4 699	
	Royaume-Uni	583	305		127	364	253		220	50	
	Etats-Unis	10 832	16 482		918	2 060	2 293		646	294	
	Espagne	—	—		—	—	1 056		—	1 059	
231.10	<i>Caoutchouc naturel brut</i>										
	Monde	40 155	35 553		37 505	37 514	34 134		18 815	10 083	
	CEE	23 160	24 008		18 131	21 127	18 185		10 070	5 519	
	Etats-Unis	14 559	9 893		13 840	14 784	13 973		7 712	4 092	
283.60	<i>Minerais et concentrés d'étain</i>										
	Monde	14 831	8 511		15 289	22 011	6 069		3 673	2 265	
	CEE	14 649	8 056		15 038	20 533	5 965		3 620	2 265	
422.20	<i>Huile de palme</i>										
	Monde	183 875	166 789		151 054	143 073	124 312		65 470	35 370	
	CEE	144 290	135 864		136 801	133 515	121 732		64 220	34 836	
667.50	<i>Diamants (1000 carats)</i>										
	Monde	15 953	10 353		3 709	14 414	14 985		6 215	6 720	
	CEE	—	74		—	—	—		—	8	
	Royaume-Uni	15 953	10 279		3 709	14 414	14 951		6 215	6 695	
682.10	<i>Cuivre et cupro-alliages</i>										
	Monde	282 397	149 843		309 976	237 329	276 336		128 027	137 488	
	CEE	125 874	70 063		210	13 457	258 508		43 664	62 081	
	Royaume-Uni	3 107	1 524		—	279	3 088		1 245	838	
	Dépôt Lobito	140 077	30 213		235 929	142 732	—		51 384	48 245	
	Dépôt Beira	—	43 270		68 568	76 132	—		27 763	23 583	
689.51	<i>Cobalt et alliages</i>										
	Monde	11 657	3 175		10 365	7 779	8 386		3 649	4 199	
	CEE	6	—		—	—	8 386		—	—	
	Dépôt Lobito	11 651	3 175		9 884	7 779	—		3 649	4 199	
071.11	<i>Café robusta</i>										
	Monde	30 787	23 731		11 346	23 167	19 866		6 907	4 480	
	CEE	21 229	15 696		7 539	16 333	15 903		4 603	3 381	
	Royaume-Uni	418	173		53	185	139		113	32	
	Etats-Unis	7 426	6 061		350	1 301	839		352	221	
	Espagne	—	—		—	—	750		—	741	
231.10	<i>Caoutchouc naturel brut</i>										
	Monde	22 285	19 846		20 038	22 672	13 602		7 536	3 881	
	CEE	12 870	17 395		9 677	12 816	7 247		4 025	2 117	
	Etats-Unis	8 057	7 218		7 349	8 938	5 569		3 098	1 582	
283.60	<i>Minerais et concentrés d'étain</i>										
	Monde	14 831	14 065		8 290	9 870	10 777		6 234	5 100	
	CEE	14 649	12 027		8 155	9 020	10 591		6 144	5 100	
422.20	<i>Huile de palme</i>										
	Monde	37 682	33 903		26 978	31 799	22 430		11 654	7 146	
	CEE	29 820	27 458		24 224	24 737	21 921		11 410	7 045	
667.50	<i>Diamants</i>										
	Monde	33 611	22 230		7 710	33 536	26 068		11 452	10 193	
	CEE	—	465		—	—	—		—	15	
	Royaume-Uni	33 611	21 765		7 710	33 536	26 002		11 452	10 146	
682.10	<i>Cuivre et cupro-alliages</i>										
	Monde	159 762	88 937		165 200	161 610	138 520		63 249	73 166	
	CEE	73 850	43 200		90	14 317	128 879		21 683	33 125	
	Royaume-Uni	1 814	941		—	382	1 642		659	488	
	Dépôt Lobito	76 610	17 646		122 886	95 349	—		25 624	25 849	
	Dépôt Beira		24 176		39 185	47 681	—		13 274	12 154	
689.51	<i>Cobalt et alliages</i>										
	Monde	28 737	10 773		35 712	22 796	17 285		8 279	7 726	
	CEE	16	—		—	—	17 285		—	—	
	Dépôt Lobito	28 721	10 773		35 441	22 796	—		8 279	7 726	

1) Katanga et Sud Kasai exclus (1-7-1960 / 31-12-1960).

2) Katanga exclu.

3) Poids brut.

CST	PRODUIT		QUANTITÉ	VALEUR 1 000 \$	CST	PRODUIT		QUANTITÉ	VALEUR 1 000 \$	CST	PRODUIT		QUANTITÉ	VALEUR 1 000 \$
	Origine	Unité				Origine	Unité				Origine	Unité		
COMMERCE TOTAL														
MONDE	T	363980	140053		BELGIQUE-LUXBG		13659	3744		CEE		366	340	
CEE		89704	71436		PAYS-BAS		493	264		AOM		3	4	
AOM		2841	3907		ALLEMAGNE R.F.		80	108		AFRIQUE NON AOM		167	147	
AFRIQUE NON AOM		191434	13083		ITALIE		933	358		FRANCE		170	136	
FRANCE		10255	6580		ROYAUME-UNI	.	90	50		BELGIQUE-LUXBG		172	179	
BELGIQUE-LUXBG		66469	49215		NORVEGE	.	204	105		PAYS-BAS		16	17	
PAYS-BAS		2336	2950		SUEDE	.	2	2		ALLEMAGNE R.F.		3	3	
ALLEMAGNE R.F.		7764	8560		DANEMARK	.	116	109		ITALIE		5	5	
ITALIE		2880	4131		SUISSE	.	23	18		ROYAUME-UNI	.	6	8	
ROYAUME-UNI	.	3709	6987		PORTUGAL	.	1192	524		NORVEGE	.	1	2	
IRLANDE	.	3	11		ESPAGNE	.	3074	1374		DANEMARK	.	21	23	
NORVEGE	.	393	198		YUGOSLAVIE	.	6	4		SUISSE	.	5	3	
SUEDE	.	728	673		GRECE	.	4	3		PORTUGAL	.	6	9	
FINLANDE	.	95	52		ZONE MARK EST	.	6	4		BURUNDI	.	3	4	
DANEMARK	.	218	310		POLOGNE	.	9	5		ZAMBIE	.	8	6	
SUISSE	.	350	981		AFR.NORD ESPAGN	.	1708	613		REP.AFRIQUE SUD	.	160	141	
AUTRICHE	.	833	399		MAROC	.	5	6		ETATS-UNIS	.	6	7	
PORTUGAL	.	2148	948		MAURITANIE	.	113	59		BRESIL	.	84	78	
ESPAGNE	.	3104	1432		GUINEE PORT.	.	2	1		ARGENTINE	.	14	10	
YUGOSLAVIE	.	63	36		CAMEROUN R.F.	.	27	13		NON SPECIFIES	.	10	4	
GRECE	.	15	46		TCHAD	.	44	14		022 LAIT ET CREME DE LAIT				
U R S S	.	15	11		CONGO (BRAZZA)	.	230	8		MONDE	T	1399	927	
ZONE MARK EST	.	8	6		BURUNDI	.	4	5		CEE		162	84	
POLOGNE	.	136	141		RWANDA	.	105	11		AFRIQUE NON AOM		35	19	
TCHECOSLOVAQUIE	.	72	106		ANGOLA	.	16619	1781		BELGIQUE-LUXBG		122	63	
HONGRIE	.	188	338		ETHIOPIE FED.	.	263	194		PAYS-BAS		41	21	
ROUMANIE	.	11	25		KENIA	.	2	1		ROYAUME-UNI	.	1	1	
AFR.NORD ESPAGN	.	1735	636		UGANDA	.	364	204		DANEMARK	.	2	3	
MAROC	.	5	6		TANZANIE	.	10	2		ZAMBIE	.	34	18	
ALGERIE	.	476	65		ZAMBIE	.	8456	2064		ETATS-UNIS	.	1198	821	
EGYPTE	.	161	28		RHODESIE DU SUD	.	930	108		023 BEURRE				
MAURITANIE	.	113	61		REP.AFRIQUE SUD	.	4224	1875		MONDE	T	282	311	
NIGER	.	0	3		ETATS-UNIS	.	30518	5177		CEE		64	79	
SENEGAL	.	3	3		CANADA	.	2	3		AFRIQUE NON AOM		205	217	
GUINEE PORT.	.	985	29		BRESIL	.	84	78		BELGIQUE-LUXBG		44	58	
GHANA	.	3	1		URUGUAY	.	558	338		PAYS-BAS		20	21	
NIGERIA, FEDER.	.	41	30		ARGENTINE	.	14	10		DANEMARK	.	8	10	
CAMEROUN R.F.	.	58	20		INDONESIE	.	0	1		ZAMBIE	.	19	20	
TCHAD	.	44	14		JAPON	.	2	2		REP.AFRIQUE SUD	.	186	197	
REP.CENTRAFRIC	.	131	38		DIVERS NDA	.	4630	286		ETATS-UNIS	.	4	5	
GABON	.	6	2		NON SPECIFIES	.	272	157		024 FROMAGE ET CAILLEBDTTE				
CONGO (BRAZZA)	.	680	105		001 ANIMAUX VIVANTS					MONDE	T	40	59	
BURUNDI	.	91	71		MONDE	T	40	59		CEE		5	32	
RWANDA	.	255	58		CEE		5	32		AOM		1	1	
ANGOLA	.	20821	2144		AOM		1	1		AFRIQUE NON AOM		33	24	
ETHIOPIE FED.	.	263	194		BELGIQUE-LUXBG		5	32		BELGIQUE-LUXBG		44	58	
KENIA	.	2621	218		CONGO (BRAZZA)	.	1	1		PAYS-BAS		20	21	
UGANDA	.	1009	465		KENIA	.	2	1		DANEMARK	.	8	10	
TANZANIE	.	1037	130		ZAMBIE	.	16	10		ZAMBIE	.	19	20	
MZAMBIQUE	.	5	37		RHODESIE DU SUD	.	5	9		REP.AFRIQUE SUD	.	186	197	
ZAMBIE	.	12197	3133		REP.AFRIQUE SUD	.	11	4		ETATS-UNIS	.	4	5	
RHODESIE DU SUD	.	128061	1438		ETATS-UNIS	.	1	2		025 OEUFs D OISEAUX				
MALAWI	.	33	18		011 VIANDE FRAICHE REFRIG CONGEL					MONDE	T	9	9	
REP.AFRIQUE SUD	.	21979	4508		MONDE	T	5807	3208		CEE		1	2	
ETATS-UNIS	.	49055	30070		CEE		688	234		AFRIQUE NON AOM		8	7	
CANADA	.	25	64		AOM		72	28		BELGIQUE-LUXBG		80	120	
NICARAGUA	.	270	185		AFRIQUE NON AOM		4341	2495		PAYS-BAS		21	22	
PANAMA REP.	.	0	1		BELGIQUE-LUXBG		688	234		ITALIE		2	4	
INDES OCCID.	.	363	315		DANEMARK	.	1	1		NORVEGE	.	3	4	
ANTILLES NEERL	.	1460	3530		CAMEROUN R.F.	.	27	13		DANEMARK	.	10	12	
VENEZUELA	.	496	661		TCHAD	.	44	14		SUISSE	.	3	4	
BRESIL	.	95	79		ANGOLA	.	368	231		PORTUGAL	.	0	1	
URUGUAY	.	558	338		ETHIOPIE FED.	.	263	194		ANGOLA	.	1	1	
ARGENTINE	.	15	11		UGANDA	.	329	190		ZAMBIE	.	8	9	
CHYPRE	.	1	1		ZAMBIE	.	1857	766		REP.AFRIQUE SUD	.	1	2	
LIBAN	.	0	2		RHODESIE DU SUD	.	119	55		025 OEUFs D OISEAUX				
IRAN	.	81	397		REP.AFRIQUE SUD	.	1406	1058		MONDE	T	9	9	
ISRAEL	.	67	26		ETATS-UNIS	.	146	111		CEE		1	2	
ARABIE SAOUDITE	.	11	103		URUGUAY	.	558	338		AFRIQUE NON AOM		8	7	
KOWEIT	.	18	33		012 VIANDES ETC SECHES SAL FUM					PAYS-BAS		1	2	
ADEN	.	107	4		MONDE	T	20	25		ZAMBIE	.	7	5	
PAKISTAN	.	26	34		CEE		1	3		REP.AFRIQUE SUD	.	2	2	
INDE, SIKKIM	.	3	8		AFRIQUE NON AOM		1	2		BELGIQUE-LUXBG		1214	542	
NEPAL, BHOUTAN	.	0	1		BELGIQUE-LUXBG		1	3		PAYS-BAS		3	4	
INDONESIE	.	0	1		DANEMARK	.	17	20		ALLEMAGNE R.F.		24	11	
MALAYSIA	.	10	9		ZAMBIE	.	1	2		ROYAUME-UNI	.	40	13	
JAPON	.	1933	4363		013 PREP ET CONSERVE DE VIANDE					NORVEGE	.	200	99	
HONG-KONG	.	643	634		MONDE	T	689	637		PORTUGAL	.	251	85	
AUSTRALIE	.	1	1							ESPAGNE	.	3048	1357	
DIVERS NDA	.	4630	286											
NON SPECIFIES	.	9514	1298											
0 PRODUITS ALIMENTAIRES														
MONDE	T	90366	20001											
CEE		16426	4790											
AOM		523	111											
AFRIQUE NON AOM		32610	6850											
FRANCE		1261	316											

CST	PRODUIT		VALEUR 1 000 \$	CST	PRODUIT		VALEUR 1 000 \$	CST	PRODUIT		VALEUR 1 000 \$	
	Origine	Unité			Origine	Unité			Origine	Unité		
	AFR.NORD ESPAGN	1708	613		ETATS-UNIS	1196	190		FRANCE	11	5	
	MAURITANIE	113	59						BELGIQUE-LUXBG	272	129	
	GUINEE PORT.	2	1		048 PREPAR DE CEREALE DE FARINE				PAYS-BAS	45	19	
	ANGOLA	1050	373						ITALIE	831	295	
	UGANDA	35	14		MONDE	T	9612	1742	ROYAUME-UNI	5	3	
	TANZANIE	10	2		CEE		9381	1690	DANEMARK	1	1	
	ZAMBIE	2140	731		ADM		105	11	PORTUGAL	5	3	
	RHODESIE DU SUD	11	17		AFRIQUE NON ADM		13	16	ESPAGNE	1	2	
	REP.AFRIQUE SUD	34	15		FRANCE		955	148	MAROC	0	4	
	DIVERS NDA	4630	286		BELGIQUE-LUXBG		8341	1507	ANGOLA	6	2	
	NON SPECIFIES	138	49		PAYS-BAS		3	4	ZAMBIE	22	14	
					ITALIE		81	31	RHODESIE DU SUD	667	5	
032 PREP CONS POISSONS CRUST					SUISSE		0	1	REP.AFRIQUE SUD	42	16	
MONDE	T	1529	727		ZONE MARK EST		6	4	ETATS-UNIS	8	6	
CEE		422	190		RWANDA		105	11	NON SPECIFIES	13	3	
AFRIQUE NON ADM		103	36		ANGOLA		1	9				
BELGIQUE-LUXBG		153	86		ZAMBIE		10	5	061 SUCRE ET MIEL			
PAYS-BAS		264	92		REP.AFRIQUE SUD		2	2	MONDE	T	272	52
ALLEMAGNE R.F.		4	3		ETATS-UNIS		104	18	CEE		242	47
ITALIE		1	9		NON SPECIFIES		1	1	AFRIQUE NON ADM		17	2
DANEMARK		35	19		051 FRUITS FRAIS NOIX NON OLEAG				FRANCE		109	19
SUISSE		3	2		MONDE	T	754	232	BELGIQUE-LUXBG		133	27
PORTUGAL		873	418		CEE		77	36	REP.AFRIQUE SUD		8	2
ESPAGNE		20	12		ADM		0	4	ETATS-UNIS		1	1
YUGOSLAVIE		6	4		AFRIQUE NON ADM		671	189	NON SPECIFIES		11	3
POLOGNE		9	5		BELGIQUE-LUXBG		75	31	062 CONFIS SUCRERIES SANS CACAO			
MAROC		4	2		ITALIE		2	5	MONDE	T	3	5
ANGOLA		4	2		CONGO(BRAZZA)		0	4	CEE		3	5
REP.AFRIQUE SUD		95	32		ANGOLA		11	15	BELGIQUE-LUXBG		2	5
ETATS-UNIS		51	26		ZAMBIE		31	11				
CANADA		2	3		RHODESIE DU SUD		53	12	071 CAFE			
JAPON		2	2		REP.AFRIQUE SUD		575	151	MONDE	T	4	16
NON SPECIFIES		3	10		NON SPECIFIES		5	3	CEE		3	14
041 FROMENT ET METEIL					052 FRUITS SECHES OU DESHYDRATES				BELGIQUE-LUXBG		3	14
MONDE	T	341	41		MONDE	T	31	16	ETATS-UNIS		1	1
AFRIQUE NON ADM		341	41		CEE		5	4				
ZAMBIE		341	41		BELGIQUE-LUXBG		5	4	072 CACAO			
042 RIZ					GRECE		4	2	MONDE	T	3	3
MONDE	T	11472	1704		ETATS-UNIS		2	1	CEE		1	1
CEE		55	11		NON SPECIFIES		20	9	BELGIQUE-LUXBG		1	1
ADM		1	1		053 PREP CONSERVES DE FRUITS				ROYAUME-UNI		1	1
AFRIQUE NON ADM		10	20		MONDE	T	240	127	073 CHOCOLAT ET PREP AU CACAO			
BELGIQUE-LUXBG		55	11		CEE		67	49	MONDE	T	17	33
CONGO(BRAZZA)		1	1		AFRIQUE NON ADM		124	47	CEE		15	30
ANGOLA		10	20		BELGIQUE-LUXBG		52	40	AFRIQUE NON ADM		1	3
ETATS-UNIS		11407	1672		PAYS-BAS		12	7	BELGIQUE-LUXBG		15	30
044 MAIS					ITALIE		3	1	ZAMBIE		1	2
MONDE	T	16386	1090		ROYAUME-UNI		1	1				
CEE		191	13		DANEMARK		2	1	074 THE ET HATE			
AFRIQUE NON ADM		16195	1077		SUISSE		10	7	MONDE	T	2	1
BELGIQUE-LUXBG		191	13		ESPAGNE		4	3	ROYAUME-UNI		1	1
ANGOLA		14827	1005		ZAMBIE		5	1				
ZAMBIE		1368	72		REP.AFRIQUE SUD		119	46	075 EPICES			
046 SEMOULE ET FARINE DE FROMENT					ETATS-UNIS		9	4	MONDE	T	7	21
MONDE	T	17340	2155		NON SPECIFIES		22	17	CEE		5	17
CEE		154	43		054 LEGUMES PLANT TUBERC ALIM				AFRIQUE NON ADM		0	1
AFRIQUE NON ADM		1074	174		MONDE	T	3338	784	BELGIQUE-LUXBG		5	15
BELGIQUE-LUXBG		154	43		CEE		1206	368	PAYS-BAS		1	2
ANGOLA		20	13		AFRIQUE NON ADM		1887	281	REP.AFRIQUE SUD		0	1
ZAMBIE		1053	161		BELGIQUE-LUXBG		1171	281	ETATS-UNIS		1	2
ETATS-UNIS		16107	1937		ALLEMAGNE R.F.		35	86	INDONESIE		0	1
NDN SPECIFIES		5	1		ITALIE		0	1				
047 SEMOUL FARINE AUT CEREALES					PORTUGAL		56	8	D81 ALIMENTS POUR ANIMAUX			
MONDE	T	1792	314		ANGOLA		117	62	MONDE	T	1609	211
CEE		35	15		ZAMBIE		128	21	CEE		574	110
AFRIQUE NON ADM		560	110		RHODESIE DU SUD		74	7	AFRIQUE NON ADM		1035	100
FRANCE		8	2		REP.AFRIQUE SUD		1567	190	FRANCE		5	2
BELGIQUE-LUXBG		4	2		ETATS-UNIS		182	124	BELGIQUE-LUXBG		558	106
PAYS-BAS		24	11		NON SPECIFIES		7	3				
ANGOLA		25	20		055 PREPAR ET CONSERV DE LEGUMES							
ZAMBIE		535	90		MONDE	T	1930	509				
					CEE		1159	448				
					AFRIQUE NON ADM		737	41				

CST	PRODUIT		QUANTITÉ	VALEUR	CST	PRODUIT		QUANTITÉ	VALEUR	CST	PRODUIT		QUANTITÉ	VALEUR
	Origine	Unité				1 000 \$	Origine				Unité	1 000 \$		
	ALLEMAGNE R.F.		10	2		ALLEMAGNE R.F.		19	9		CEE		12	10
	ITALIE		2	1		ITALIE		16	21		BELGIQUE-LUXBG		12	9
	ANGOLA		172	22		ROYAUME-UNI		119	183		ETATS-UNIS		4	5
	ZAMBIE		862	78		SUEDE		0	1		241 BOIS DE CHAUFF			
	091 MARGARINE ET GRAISSES ALIM					DANEMARK		4	8		CHARBON DE BOIS			
	MONDE	T	11	6		PORTUGAL		350	89		MONDE	T	320	1
	CEE		4	3		GRECE		0	1		AOM		320	1
	BELGIQUE-LUXBG		4	3		NIGERIA, FEDER.		2	1		.CONGO(BRAZZA)		320	1
	ETATS-UNIS		6	2		.RWANDA		15	20		242 BOIS RONDS BRUTS SIMPL EQUAR			
	NON SPECIFIES		1	1		.ANGOLA		10	7		MONDE	T	421	26
	099 PREPARAT ALIMENTAIRES NDA					ZAMBIE		14	11		AOM		22	1
	MONDE	T	643	585		REP.AFRIQUE SUD		3	3		.CONGO(BRAZZA)		22	1
	CEE		192	218		ETATS-UNIS		152	102		ETATS-UNIS		398	25
	AOM		228	2		NON SPECIFIES		58	45		243 BOIS FACONNES OU SIMPL TRAV			
	AFRIQUE NON AOM		48	23		121 TABACS BRUTS ET DECHETS					MONDE	T	220	29
	FRANCE		4	2		MONDE	T	1074	1234		CEE		16	3
	BELGIQUE-LUXBG		139	165		CEE		53	105		AFRIQUE NON AOM		204	26
	PAYS-BAS		42	42		AFRIQUE NON AOM		294	259		BELGIQUE-LUXBG		16	3
	ALLEMAGNE R.F.		2	2		BELGIQUE-LUXBG		53	105		REP.AFRIQUE SUD		204	26
	ITALIE		6	6		ZAMBIE		6	5		244 LIEGE BRUT ET DECHETS			
	ROYAUME-UNI		32	20		RHODESIE DU SUD		273	240		MONDE	T	8	5
	SUEDE		2	2		MALAWI		14	14		CEE		8	5
	DANEMARK		18	19		ETATS-UNIS		727	869		BELGIQUE-LUXBG		8	5
	SUISSE		1	1		122 TABACS MANUFACTURES					REP.AFRIQUE SUD		204	26
	.CONGO(BRAZZA)		228	2		MONDE	T	57	32		244 LIEGE BRUT ET DECHETS			
	ANGOLA		5	3		CEE		36	12		MONDE	T	8	5
	ZAMBIE		0	1		AFRIQUE NON AOM		2	1		CEE		8	5
	RHODESIE DU SUD		1	2		BELGIQUE-LUXBG		30	11		BELGIQUE-LUXBG		8	5
	REP.AFRIQUE SUD		15	16		ALLEMAGNE R.F.		1	1		251 PATES A PAPIER ET DECHETS			
	ETATS-UNIS		87	247		ROYAUME-UNI		12	1		MONDE	T	104	13
	NDN SPECIFIES		34	52		ZAMBIE		0	1		NON SPECIFIES		104	13
	1 BOISSONS ET TABACS					ETATS-UNIS		4	11		262 LAINES ET POILS ORIG ANIMALE			
	MONDE	T	2468	2248		NON SPECIFIES		3	7		MONDE	T	106	37
	CEE		500	544		2 MATIERES PREMIERES					CEE		106	37
	AOM		177	84		MONDE	T	22966	4414		FRANCE		94	33
	AFRIQUE NON AOM		324	282		CEE		7892	704		BELGIQUE-LUXBG		12	4
	FRANCE		138	180		ADM		463	17		263 COTON			
	BELGIQUE-LUXBG		282	296		AFRIQUE NON AOM		8559	520		MONDE	T	3135	1697
	PAYS-BAS		44	37		FRANCE		5369	107		CEE		31	12
	ALLEMAGNE R.F.		20	9		BELGIQUE-LUXBG		1421	342		ADM		112	14
	ITALIE		16	21		PAYS-BAS		188	158		BELGIQUE-LUXBG		31	12
	ROYAUME-UNI		131	184		ALLEMAGNE R.F.		632	51		.REP.CENTRAFRIC		112	14
	SUEDE		0	1		ITALIE		282	47		ETATS-UNIS		2468	1439
	DANEMARK		4	8		ROYAUME-UNI		44	11		NICARAGUA		270	185
	PORTUGAL		351	90		NORVEGE		7	1		INDES OCCID.		235	41
	GRECE		0	1		PORTUGAL		409	13		PAKISTAN		20	8
	NIGERIA, FEDER.		2	1		AFR.NORD ESPAGN		20	7		264 JUTE NON FILE ETOUPE DECHET			
	.CONGO(BRAZZA)		34	41		ALGERIE		395	32		MONDE	T	0	2
	.RWANDA		143	43		EGYPTE		117	2		CEE		0	2
	ANGOLA		11	7		GUINEE PORT.		983	28		FRANCE		0	2
	ZAMBIE		21	17		.REP.CENTRAFRIC		112	14		265 FIBRE VEGET SAUF COTON ET JUTE			
	RHODESIE DU SUD		273	240		.CONGO(BRAZZA)		342	2		MONDE	T	1	1
	MALAWI		14	14		.BURUNDI		9	1		CEE		1	1
	REP.AFRIQUE SUD		3	3		ANGOLA		3012	66		BELGIQUE-LUXBG		1	1
	ETATS-UNIS		911	988		KENIA		923	53		266 FIBRES TEXT SYNTH ART DISC			
	NON SPECIFIES		66	65		UGANDA		478	25		MONDE	T	742	517
	111 BOISSONS N ALC EXC JUS FRUITS					TANZANIE		896	39		CEE		58	39
	MONDE	T	59	42		ZAMBIE		226	46		BELGIQUE-LUXBG		11	9
	CEE		5	2		RHODESIE DU SUD		388	89		ITALIE		47	30
	AOM		19	21		MALAWI		17	2		231 CAOUTCHOUC			
	FRANCE		3	1		REP.AFRIQUE SUD		1103	130		MONDE	T	19	16
	BELGIQUE-LUXBG		2	1		ETATS-UNIS		4791	2883					
	PORTUGAL		2	1		NICARAGUA		270	185					
	.CONGO(BRAZZA)		19	21		INDES OCCID.		235	41					
	ETATS-UNIS		28	5		ADEN		107	4					
	NON SPECIFIES		5	13		PAKISTAN		20	8					
	112 BOISSONS ALCOOLIQUE					NON SPECIFIES		165	28					
	MONDE	T	1278	940		211 PEAUX BRUTES SAUF PELLETERIES								
	CEE		406	425		MONDE	T	317	99					
	AOM		158	63		AFRIQUE NON AOM		300	94					
	AFRIQUE NON AOM		29	22		ANGOLA		0	1					
	FRANCE		131	178		RHODESIE DU SUD		154	49					
	BELGIQUE-LUXBG		197	179		REP.AFRIQUE SUD		146	44					
	PAYS-BAS		44	37		NON SPECIFIES		17	5					

CST	PRODUIT		VALEUR 1 000 \$	CST	PRODUIT		VALEUR 1 000 \$	CST	PRODUIT		VALEUR 1 000 \$
	Origine	Quantité Unité			Origine	Quantité Unité			Origine	Quantité Unité	
		AFRIQUE NON ADM	12	17							
		BELGIQUE-LUXBG	10	5							
		PAYS-BAS	0	1							
		ALLEMAGNE R.F.	1	1							
		ANGOLA	1	9							
		ZAMBIE	1	1							
		REP. AFRIQUE SUD	11	7							
5		PRODUITS CHIMIQUES									
		MONDE	T	22182	10638						
		CEE		12035	6593						
		ADM		46	24						
		AFRIQUE NON ADM		6256	704						
		FRANCE		932	512						
		BELGIQUE-LUXBG		8637	4791						
		PAYS-BAS		569	196						
		ALLEMAGNE R.F.		1728	866						
		ITALIE		169	228						
		ROYAUME-UNI		773	691						
		NORVEGE		6	1						
		SUEDE		9	12						
		FINLANDE		13	17						
		DANEMARK		14	37						
		SUISSE		85	441						
		AUTRICHE		8	6						
		PORTUGAL		19	5						
		ESPAGNE		10	2						
		GRECE		0	4						
		TCHECOSLOVAQUIE		11	4						
		NIGER		0	3						
		NIGERIA, FEDER.		9	7						
		CONGO (BRAZZA)		42	20						
		BURUNDI		3	1						
		ANGOLA		4	22						
		KENIA		1621	85						
		UGANDA		11	16						
		ZAMBIE		146	89						
		RHODESIE DU SUD		87	8						
		REP. AFRIQUE SUD		4376	478						
		ETATS-UNIS		2710	2001						
		CANADA		0	2						
		PANAMA REP.		0	1						
		IRAN		14	3						
		ISRAEL		67	22						
		JAPON		55	30						
		HONG-KONG		2	3						
		NON SPECIFIES		46	34						
512		PRODUITS CHIMIQUES ORGANIQUES									
		MONDE	T	1059	687						
		CEE		835	507						
		ADM		42	20						
		AFRIQUE NON ADM		60	22						
		FRANCE		1	3						
		BELGIQUE-LUXBG		560	372						
		PAYS-BAS		156	49						
		ALLEMAGNE R.F.		118	83						
		ROYAUME-UNI		29	21						
		SUISSE		0	1						
		CONGO (BRAZZA)		42	19						
		UGANDA		10	2						
		ZAMBIE		2	2						
		RHODESIE DU SUD		4	2						
		REP. AFRIQUE SUD		44	16						
		ETATS-UNIS		77	113						
		IRAN		14	3						
513		ELEMENTS CHIMIQUES INORGANIQUE									
		MONDE	T	1302	327						
		CEE		1003	256						
		AFRIQUE NON ADM		109	12						
		FRANCE		42	19						
		BELGIQUE-LUXBG		799	193						
		PAYS-BAS		53	8						
		ALLEMAGNE R.F.		107	35						
		ITALIE		2	1						
		ROYAUME-UNI		2	1						
		SUISSE		14	3						
		ZAMBIE		1	1						
		RHODESIE DU SUD		76	1						
		REP. AFRIQUE SUD		32	10						
		ETATS-UNIS		170	54						
		NON SPECIFIES		1	1						
514		AUTR. PRCD. CHIM. INORGANIQUE									
		MONDE	T	8418	1057						
		CEE		3794	631						
		AFRIQUE NON ADM		3100	225						
		FRANCE		582	84						
		BELGIQUE-LUXBG		2722	459						
		PAYS-BAS		142	27						
		ALLEMAGNE R.F.		347	60						
		ROYAUME-UNI		93	30						
		AUTRICHE		3	1						
		ESPAGNE		10	2						
		KENIA		1621	85						
		ZAMBIE		2	1						
		REP. AFRIQUE SUD		1474	138						
		ETATS-UNIS		1319	142						
		ISRAEL		62	9						
		JAPON		35	16						
515		MATERIAUX RADIOACTIFS ASSIM.									
		MONDE	T	0	1						
		CEE		0	1						
521		GOUDRONS MINER. DER. CHIM. BRUT									
		MONDE	T	2501	67						
		CEE		105	24						
		AFRIQUE NON ADM		2394	40						
		BELGIQUE-LUXBG		86	21						
		ALLEMAGNE R.F.		20	3						
		ROYAUME-UNI		2	3						
		REP. AFRIQUE SUD		2394	40						
531		COLORANTS ORG. SYNT. ETC.									
		MONDE	T	195	967						
		CEE		65	362						
		FRANCE		2	12						
		BELGIQUE-LUXBG		45	230						
		PAYS-BAS		0	1						
		ALLEMAGNE R.F.		18	119						
		ROYAUME-UNI		4	11						
		FINLANDE		10	10						
		SUISSE		39	268						
		ETATS-UNIS		74	316						
532		EXTRAITS COLORANTS									
		MONDE	T	23	30						
		CEE		13	11						
		BELGIQUE-LUXBG		2	5						
		PAYS-BAS		0	1						
		ALLEMAGNE R.F.		11	5						
		DANEMARK		4	18						
533		PIGMENTS PEINTURES VERNIS									
		MONDE	T	445	358						
		CEE		352	279						
		AFRIQUE NON ADM		42	24						
		FRANCE		4	6						
		BELGIQUE-LUXBG		279	175						
		PAYS-BAS		7	9						
		ALLEMAGNE R.F.		61	86						
		ITALIE		0	1						
		ROYAUME-UNI		27	23						
		SUEDE		5	2						
		DANEMARK		2	2						
		SUISSE		3	6						
		ZAMBIE		36	15						
		RHODESIE DU SUD		2	2						
		REP. AFRIQUE SUD		4	6						
		ETATS-UNIS		14	21						
		NON SPECIFIES		1	1						
541		PRODUITS MEDICIN ET PHARMAC.									
		MONDE	T	1092	4086						
		CEE		691	2706						
		AFRIQUE NON ADM		23	61						
		FRANCE		77	233						
		BELGIQUE-LUXBG		509	2103						
		PAYS-BAS		12	25						
		ALLEMAGNE R.F.		61	182						
		ITALIE		33	163						
		ROYAUME-UNI		68	223						
		NORVEGE									

CST	PRODUIT		QUANTITÉ	VALEUR 1 000 \$	CST	PRODUIT		QUANTITÉ	VALEUR 1 000 \$	CST	PRODUIT		QUANTITÉ	VALEUR 1 000 \$
	Origine	Unité				Origine	Unité				Origine	Unité		
	PAYS-BAS		82	82		ITALIE		90	497		FRANCE		1	2
	ALLEMAGNE R.F.		56	62		ROYAUME-UNI	.	11	55		BELGIQUE-LUXBG		19	21
	ITALIE		120	37		SUEDE	.	3	11		SUEDE	.	1	4
	ROYAUME-UNI	.	15	18		DANEMARK	.	0	1		AUTRICHE	.	1	9
	NORVEGE	.	5	1		SUISSE	.	0	3		ZAMBIE	.	1	4
	SUEDE	.	211	65		PORTUGAL	.	7	47		PAKISTAN	.	1	12
	FINLANDE	.	21	8		POLOGNE	.	3	26		JAPON	.	2	2
	DANEMARK	.	6	10		TCHECOSLOVAQUIE	.	7	44		NON SPECIFIES	.	0	2
	SUISSE	.	0	3		HONGRIE	.	4	13					
	AUTRICHE	.	56	16		ROUMANIE	.	0	7					
	POLOGNE	.	44	26		.CONGO(BRAZZA)	.	0	1					
	TCHECOSLOVAQUIE	.	10	3		ZAMBIE	.	3	21					
	HONGRIE	.	1	2		REP.AFRIQUE SUD	.	1	3					
	KENIA	.	2	1		ETATS-UNIS	.	89	440					
	UGANDA	.	1	1		JAPON	.	246	909					
	ZAMBIE	.	3	5		HONG-KONG	.	7	19					
	RHODESIE DU SUD	.	1	1		NON SPECIFIES	.	2	9					
	REP.AFRIQUE SUD	.	342	137										
	ETATS-UNIS	.	322	180										
	CANADA	.	1	1										
	NON SPECIFIES	.	7	4										
	651 FILS DE MATIERES TEXTILES													
	MONDE	T	386	1395										
	CEE	.	286	1070										
	ADM	.	0	1										
	AFRIQUE NON ADM	.	6	22										
	FRANCE	.	13	74										
	BELGIQUE-LUXBG	.	121	600										
	PAYS-BAS	.	101	172										
	ALLEMAGNE R.F.	.	13	55										
	ITALIE	.	38	170										
	ROYAUME-UNI	.	2	8										
	SUISSE	.	0	1										
	PORTUGAL	.	1	2										
	GRECE	.	2	7										
	HONGRIE	.	9	21										
	ZAMBIE	.	2	5										
	RHODESIE DU SUD	.	2	4										
	REP.AFRIQUE SUD	.	2	13										
	ETATS-UNIS	.	52	150										
	INDES OCCIO.	.	2	6										
	PAKISTAN	.	5	14										
	JAPON	.	20	82										
	HONG-KONG	.	2	8										
	NON SPECIFIES	.	0	1										
	652 TISSUS COTON SAUF TISSUS SPEC													
	MONDE	T	3058	11595										
	CEE	.	873	4321										
	ADM	.	28	17										
	AFRIQUE NON ADM	.	39	47										
	FRANCE	.	14	61										
	BELGIQUE-LUXBG	.	551	2779										
	PAYS-BAS	.	153	841										
	ALLEMAGNE R.F.	.	64	294										
	ITALIE	.	51	346										
	ROYAUME-UNI	.	448	2694										
	SUEDE	.	1	5										
	PORTUGAL	.	1	4										
	URSS	.	3	7										
	POLOGNE	.	1	4										
	TCHECOSLOVAQUIE	.	1	5										
	HONGRIE	.	61	157										
	ROUMANIE	.	5	11										
	NIGERIA,FEDER.	.	1	1										
	.CONGO(BRAZZA)	.	1	4										
	UGANDA	.	17	31										
	ZAMBIE	.	0	1										
	REP.AFRIQUE SUD	.	20	13										
	ETATS-UNIS	.	820	1794										
	.ANTILLES NEERL	.	27	13										
	JAPON	.	762	2466										
	HONG-KONG	.	3	10										
	NON SPECIFIES	.	12	52										
	653 AUTRES TISSUS SAUF SPECIAUX													
	MONDE	T	779	4035										
	CEE	.	397	2427										
	ADM	.	0	1										
	AFRIQUE NON ADM	.	4	24										
	FRANCE	.	51	521										
	BELGIQUE-LUXBG	.	221	1255										
	PAYS-BAS	.	17	56										
	ALLEMAGNE R.F.	.	17	98										
	654 TULLES DENTELLES BRODERIES													
	MONDE	T	15	119										
	CEE	.	11	73										
	AFRIQUE NON ADM	.	0	1										
	FRANCE	.	6	19										
	BELGIQUE-LUXBG	.	5	46										
	ALLEMAGNE R.F.	.	0	4										
	ITALIE	.	0	3										
	AUTRICHE	.	1	22										
	TCHECOSLOVAQUIE	.	0	1										
	ZAMBIE	.	0	1										
	ETATS-UNIS	.	0	1										
	JAPON	.	2	16										
	NON SPECIFIES	.	0	6										
	655 TISSUS SPECIAUX ARTIC ASSIM													
	MONDE	T	303	765										
	CEE	.	212	546										
	AFRIQUE NON ADM	.	12	27										
	FRANCE	.	35	79										
	BELGIQUE-LUXBG	.	147	370										
	PAYS-BAS	.	4	25										
	ALLEMAGNE R.F.	.	11	42										
	ITALIE	.	16	31										
	ROYAUME-UNI	.	7	23										
	IRLANDE	.	0	2										
	SUEDE	.	3	4										
	TCHECOSLOVAQUIE	.	5	7										
	ANGOLA	.	3	4										
	ZAMBIE	.	0	2										
	REP.AFRIQUE SUD	.	9	22										
	ETATS-UNIS	.	21	70										
	CANADA	.	0	3										
	JAPON	.	40	75										
	HONG-KONG	.	2	1										
	NON SPECIFIES	.	0	6										
	656 ARTICLES EN MAT TEXTILES NDA													
	MONDE	T	285	489										
	CEE	.	161	381										
	AFRIQUE NON ADM	.	6	10										
	FRANCE	.	3	12										
	BELGIQUE-LUXBG	.	154	356										
	PAYS-BAS	.	1	5										
	ALLEMAGNE R.F.	.	2	4										
	ITALIE	.	1	4										
	ROYAUME-UNI	.	1	2										
	SUISSE	.	55	24										
	ESPAGNE	.	0	2	</									

CST	PRODUIT		VALEUR 1 000 \$	CST	PRODUIT		VALEUR 1 000 \$	CST	PRODUIT		VALEUR 1 000 \$		
	Origine	Unité			Origine	Unité			Origine	Unité			
	ROYAUME-UNI	42	25		JAPON	324	76		CEE	367	328		
	SUISSE	0	1						AFRIQUE NON AOM	18	16		
	U R S S	11	3						FRANCE	19	22		
	TCHECOSLOVAQUIE	12	4	675	FEUILLARDS				BELGIQUE-LUXBG	211	189		
	HONGRIE	7	3		MONDE	T	1453	282	PAYS-BAS	3	1		
	ZAMBIE	3	2		CEE		1405	247	ALLEMAGNE R.F.	8	7		
	RHODESIE DU SUD	4	1		AFRIQUE NON AOM		17	10	ITALIE	126	109		
	REP. AFRIQUE SUD	36	12		BELGIQUE-LUXBG		1379	233	ROYAUME-UNI	19	16		
	ETATS-UNIS	8	28		ALLEMAGNE R.F.		26	14	DANEMARK	0	12		
	NON SPECIFIES	4	5		ROYAUME-UNI		2	1	SUISSE	3	4		
666	ARTICLES EN CERAMIQUE				SUEDE		10	16	AUTRICHE	52	45		
	MONDE	T	316	211	REP. AFRIQUE SUD		17	10	ESPAGNE	5	5		
	CEE		262	179	ETATS-UNIS		0	2	KENIA	18	14		
	AFRIQUE NON AOM		1	2	JAPON		18	7	UGANDA	0	2		
	FRANCE		34	19	676	RAILS AUT ELEM D VOIES FER			ETATS-UNIS	2	4		
	BELGIQUE-LUXBG		131	108		MONDE	T	4379	JAPON	42	17		
	ALLEMAGNE R.F.		90	49		CEE		4377	685	PLOMB			
	ITALIE		8	3		BELGIQUE-LUXBG		4272	MONDE	T	318	96	
	ROYAUME-UNI		1	1		ALLEMAGNE R.F.		105	CEE		25	15	
	PORTUGAL		17	6		ZAMBIE		8	AFRIQUE NON AOM		293	81	
	TCHECOSLOVAQUIE		3	2					BELGIQUE-LUXBG		25	14	
	REP. AFRIQUE SUD		1	2		677	FILS FER ACIER SF FIL MACH		ZAMBIE		293	81	
	ETATS-UNIS		1	1		MONDE	T	222	65	ZINC			
	JAPON		28	18		CEE		160	41	MONDE	T	21	11
	NON SPECIFIES		3	1		AFRIQUE NON AOM		8	2	CEE		21	11
671	SPIEGEL FONTES FERRO ALLIAG					BELGIQUE-LUXBG		156	39	BELGIQUE-LUXBG		20	10
	MONDE	T	1475	160		ALLEMAGNE R.F.		5	2	ALLEMAGNE R.F.		1	1
	CEE		108	61		SUEDE		54	22				
	AFRIQUE NON AOM		1366	98		ZAMBIE		8	2	687	ETAIN		
	FRANCE		20	8						MONDE	T	10	39
	BELGIQUE-LUXBG		82	24		678	TUB TUYAUX RACC FON FER AC		MONDE		5	23	
	ALLEMAGNE R.F.		6	29		MONDE	T	2411	677	CEE		5	23
	ROYAUME-UNI		1	1		CEE		1518	370	AFRIQUE NON AOM			
	REP. AFRIQUE SUD		1366	98		AFRIQUE NON AOM		1	1	BELGIQUE-LUXBG		5	21
						FRANCE		27	13	ITALIE		0	2
						BELGIQUE-LUXBG		1319	293	ROYAUME-UNI		3	10
						PAYS-BAS		5	8	SUEDE		1	5
						ALLEMAGNE R.F.		118	47	689	AUTR MET COMMUNS NON FERREUX		
						ITALIE		49	9	MONDE	T	22	38
						ROYAUME-UNI		82	34	CEE		22	38
						SUEDE		91	80	FRANCE		0	10
						SUISSE		85	38	BELGIQUE-LUXBG		22	27
						ZAMBIE		44	17				
						REP. AFRIQUE SUD		85	27				
						ETATS-UNIS		426	92				
						JAPON		71	15				
						NON SPECIFIES		6	3				
						681	ARGENT ET PLATINE ETC						
						MONDE	T	2	98				
						CEE		2	98				
						BELGIQUE-LUXBG		2	98				
						682	CUIVRE						
						MONDE	T	67	110				
						CEE		56	86				
						AFRIQUE NON AOM		3	6				
						FRANCE		3	2				
						BELGIQUE-LUXBG		50	78				
						PAYS-BAS		0	2				
						ALLEMAGNE R.F.		2	4				
						ROYAUME-UNI		5	9				
						ZAMBIE		3	4				
						REP. AFRIQUE SUD		0	2				
						ETATS-UNIS		3	10				
						683	NICKEL						
						MONDE	T	1	4				
						CEE		1	4				
						BELGIQUE-LUXBG		1	4				
						684	ALUMINIUM						
						MONDE	T	508	448				

CST	PRODUIT		QUANTITÉ	VALEUR 1 000 \$	CST	PRODUIT		QUANTITÉ	VALEUR 1 000 \$	CST	PRODUIT		QUANTITÉ	VALEUR 1 000 \$	
	Origine	Unité				Origine	Unité				Origine	Unité			
693	CABL RONCES TREILLIS METAL					NON SPECIFIES		1	7		RWANDA		2	2	
	MONDE	T	1198	611							ANGOLA	13	19		
	CEE		1045	508							KENIA	7	30		
	AFRIQUE NON AOM		78	30							UGANDA	9	10		
	FRANCE		25	22		697	ARTICLES METAL USAGE DOMEST					TANZANIE	15	38	
	BELGIQUE-LUXBG		981	459		MONDE	T	1071	733		ZAMBIE	207	266		
	ALLEMAGNE R.F.		29	24		CEE		355	324		RHOESIE DU SUD	12	30		
	ITALIE		10	3		AOM		2	3		REP. AFRIQUE SUD	514	522		
	ROYAUME-UNI		15	8		AFRIQUE NON AOM		30	26		ETATS-UNIS	6433	13615		
	SUEDE		35	26		FRANCE		4	7		CANADA	12	31		
	SUISSE		0	1		BELGIQUE-LUXBG		211	202		BRESIL	0	1		
	MOZAMBIQUE		1	1		PAYS-BAS		3	1		ARGENTINE	1	1		
	ZAMBIE		5	1		ALLEMAGNE R.F.		126	90		CHYPRE	1	1		
	RHOESIE DU SUD		2	1		ITALIE		11	24		NEPAL, BHOUTAN	0	1		
	REP. AFRIQUE SUD		69	27		ROYAUME-UNI		9	3		MALAYSIA	9	7		
	ETATS-UNIS		5	20		SUEDE		5	4		JAPON	83	218		
	JAPON		19	18		AUTRICHE		1	2		HONG-KONG	42	38		
						PORTUGAL		1	3		NON SPECIFIES	168	334		
						YUGOSLAVIE		19	9						
694	CLOUTERIE ET BOULONNERIE					PLOGNE		56	41		711	CHAUDIERES MOT NON ELECTR			
	MONDE	T	1514	795		TCHECOSLOVAQUIE		6	4		MONDE	T	919	2932	
	CEE		1371	628		HONGRIE		0	2		CEE		586	1733	
	AFRIQUE NON AOM		14	17		BURUNDI		2	3		AFRIQUE NON AOM		28	61	
	FRANCE		8	34		ZAMBIE		15	15		FRANCE		26	74	
	BELGIQUE-LUXBG		1193	512		REP. AFRIQUE SUD		15	10		BELGIQUE-LUXBG		500	1460	
	PAYS-BAS		29	12		ETATS-UNIS		13	8		PAYS-BAS		7	16	
	ALLEMAGNE R.F.		127	63		JAPON		62	36		ALLEMAGNE R.F.		53	180	
	ITALIE		14	7		HONG-KONG		502	253		ITALIE		0	4	
	ROYAUME-UNI		9	29		NON SPECIFIES		11	16		ROYAUME-UNI		82	162	
	SUEDE		3	5							SUEDE		3	11	
	DANEMARK		1	2							DANEMARK		3	8	
	SUISSE		0	1							SUISSE		1	3	
	AUTRICHE		7	2							AUTRICHE		6	8	
	POLOGNE		1	1							ESPAGNE		0	1	
	HONGRIE		50	11							ANGOLA		0	1	
	ZAMBIE		6	9							UGANDA		0	1	
	REP. AFRIQUE SUD		8	8							ZAMBIE		20	32	
	ETATS-UNIS		46	90							RHOESIE DU SUD		7	25	
	CANADA		0	1							REP. AFRIQUE SUD		1	3	
	JAPON		6	3							ETATS-UNIS		209	940	
	NON SPECIFIES		5	4							JAPON		0	1	
											NON SPECIFIES		1	5	
695	OUTILLAGE EN METAUX COMMUNS														
	MONDE	T	529	1233		698	AUT ART MANUF EN MET COMM								
	CEE		366	930		MONDE	T	1724	1855						
	AFRIQUE NON AOM		53	47		CEE		1325	1475						
	FRANCE		10	41		AFRIQUE NON AOM		203	105						
	BELGIQUE-LUXBG		182	575		FRANCE		24	60						
	PAYS-BAS		2	8		BELGIQUE-LUXBG		992	1019						
	ALLEMAGNE R.F.		163	292		PAYS-BAS		15	20						
	ITALIE		10	14		ALLEMAGNE R.F.		237	307						
	ROYAUME-UNI		21	36		ITALIE		56	69						
	SUEDE		11	92		ROYAUME-UNI		33	52						
	SUISSE		1	4		SUEDE		4	3						
	AUTRICHE		7	5		DANEMARK		1	4						
	PORTUGAL		26	23		SUISSE		2	18						
	YUGOSLAVIE		28	13		AUTRICHE		24	9						
	ANGOLA		0	2		PORTUGAL		1	1						
	ZAMBIE		0	2		TCHECOSLOVAQUIE		7	12						
	RHOESIE DU SUD		8	1		HONGRIE		1	1						
	REP. AFRIQUE SUD		45	42		ZAMBIE		13	14						
	ETATS-UNIS		12	67		REP. AFRIQUE SUD		191	91						
	JAPON		0	1		ETATS-UNIS		88	138						
	HONG-KONG		1	1		CANADA		2	1						
	NON SPECIFIES		2	13		JAPON		12	13						
						HONG-KONG		7	14						
						AUSTRALIE		1	1						
						NON SPECIFIES		13	9						
						7	MACHINES ET MATERIEL TRANSP.								
						MONDE	T	24189	47445						
						CEE		15251	29584						
						AOM		104	151						
						AFRIQUE NON AOM		785	923						
						FRANCE		1485	3175						
						BELGIQUE-LUXBG		11116	20309						
						PAYS-BAS		275	703						
						ALLEMAGNE R.F.		2007	4586						
						ITALIE		369	811						
						ROYAUME-UNI		1027	2307						
						IRLANDE		3	9						
						NORVEGE		1	1						
						SUEDE		58	214						
						DANEMARK		62	152						
						SUISSE		45	250						
						AUTRICHE		44	97						
						PORTUGAL		35	41						
						ESPAGNE		9	21						
						GRECE		7	10						
						U R S S		1	1						
						TCHECOSLOVAQUIE		2	3						
						HONGRIE		5	10						
						EGYPTE		4	5						
						SENEGAL		1	2						
						GHANA		2	1						
						NIGERIA, FEDER.		4	3						
						CAMEROUN K.F.		31	7						
						REP. CENTRAFRIC		17	10						
						CONGO (BRAZZA)		14	14						
						BURUNDI		40	54						

CST	PRODUIT		QUANTITÉ	VALEUR 1 000 \$	CST	PRODUIT		QUANTITÉ	VALEUR 1 000 \$	CST	PRODUIT		QUANTITÉ	VALEUR 1 000 \$	
	Origine	Unité				Origine	Unité				Origine	Unité			
733	VEHIC ROUT NON AUTOMOBILES														
	MONDE	T	783	952		. SENEGAL		2	1		PAYS-BAS		1	15	
	CEE		730	886		. CONGO (BRAZZA)		1	2		ALLEMAGNE R.F.		19	73	
	AFRIQUE NON AOM		5	4		ZAMBIE		2	14		ITALIE		3	13	
	FRANCE		23	43		REP. AFRIQUE SUD		1	1		ROYAUME-UNI		5	39	
	BELGIQUE-LUXBG		579	682		ETATS-UNIS		62	90		SUEDE		0	3	
	PAYS-BAS		1	2		NON SPECIFIES		824	72		DANEMARK		0	2	
	ALLEMAGNE R.F.		126	156		831	ARTI VOYAGE SACS A MAIN ETC					SUISSE		2	33
	ITALIE		1	3		MONDE	T	38	56		AUTRICHE		0	1	
	ROYAUME-UNI		8	7		CEE		18	33		NIGERIA, FEDER.		1	1	
	SUEDE		1	1		AFRIQUE NON AOM		11	6		ZAMBIE		0	2	
	DANEMARK		22	27		FRANCE		1	1		REP. AFRIQUE SUD		0	1	
	SUISSE		1	1		BELGIQUE-LUXBG		16	26		ETATS-UNIS		11	166	
	AUTRICHE		5	6		ALLEMAGNE R.F.		1	5		JAPON		0	3	
	ZAMBIE		1	1		ITALIE		0	1		NON SPECIFIES		1	5	
	REP. AFRIQUE SUD		4	3		NIGERIA, FEDER.		11	6		862	FOURNITURES PHOTOCINEMA			
	ETATS-UNIS		12	17		HONG-KONG		8	14		MONDE	T	66	265	
	NON SPECIFIES		0	1		NON SPECIFIES		0	2		CEE		61	227	
											AFRIQUE NON AOM		0	1	
734	AERONEFS					841	VETEMENTS					BELGIQUE-LUXBG		50	188
	MONDE	T	40	396		MONDE	T	405	2112		PAYS-BAS		2	2	
	CEE		11	38		CEE		208	1250		ALLEMAGNE R.F.		9	34	
	AFRIQUE NON AOM		4	16		AOM		1	3		ITALIE		1	2	
	BELGIQUE-LUXBG		1	4		AFRIQUE NON AOM		28	116		ROYAUME-UNI		3	8	
	ALLEMAGNE R.F.		0	1		FRANCE		13	91		DANEMARK		0	8	
	ITALIE		10	32		BELGIQUE-LUXBG		136	579		AUTRICHE		1	7	
	SUEDE		2	1		PAYS-BAS		3	20		ZAMBIE		0	1	
	ZAMBIE		3	8		ALLEMAGNE R.F.		5	46		ETATS-UNIS		1	13	
	REP. AFRIQUE SUD		1	8		ITALIE		50	515		863	FILMS CINEMA IMPRES DEVELOP			
	ETATS-UNIS		23	340		ROYAUME-UNI		6	7		MUNDE	T	3	77	
	NON SPECIFIES		0	2		SUEDE		2	2		CEE		3	70	
						SUISSE		0	1		FRANCE		0	19	
735	BATEAUX					PORTUGAL		4	44		BELGIQUE-LUXBG		2	50	
	MONDE	T	116	117		ESPAGNE		2	6		ROYAUME-UNI		0	1	
	CEE		114	115		GRECE		1	7		SUISSE		0	2	
	AFRIQUE NON AOM		0	1		POLOGNE		7	29		LIBAN		0	2	
	BELGIQUE-LUXBG		69	27		TCHECOSLOVAQUIE		1	2		864	HORLOGERIE			
	PAYS-BAS		43	85		HONGRIE		19	58		MONDE	T	6	52	
	ITALIE		1	2		NIGERIA, FEDER.		12	10		CEE		3	24	
	ZAMBIE		0	1		. REP. CENTRAFRIC		0	1		AFRIQUE NON AOM		0	1	
	ETATS-UNIS		2	1		. CONGO (BRAZZA)		0	1		FRANCE		1	7	
						ANGOLA		1	3		BELGIQUE-LUXBG		1	10	
812	APP SANIT HYG CHAUFF ECLAIR					UGANDA		1	5		ALLEMAGNE R.F.		1	7	
	MONDE	T	359	555		ZAMBIE		7	53		ROYAUME-UNI		1	5	
	CEE		228	362		RHODESIE DU SUD		2	20		SUISSE		0	20	
	AFRIQUE NON AOM		10	13		REP. AFRIQUE SUD		2	24		ZAMBIE		0	1	
	FRANCE		1	8		ETATS-UNIS		17	83		ETATS-UNIS		0	1	
	BELGIQUE-LUXBG		135	215		ISRAEL		0	4		HONG-KONG		0	1	
	PAYS-BAS		4	14		INDE, SIKKIM		2	7		865	INSTR MUSIQUE PHONOS DISQUES			
	ALLEMAGNE R.F.		85	120		JAPON		61	259		MONDE	T	14	134	
	ITALIE		3	4		HONG-KONG		38	206		CEE		9	91	
	ROYAUME-UNI		25	50		NON SPECIFIES		9	28		AFRIQUE NON AOM		0	2	
	SUEDE		26	10		851	CHAUSSURES					FRANCE		0	2
	AUTRICHE		15	9		MONDE	T	153	519		BELGIQUE-LUXBG		4	32	
	YOUGOSLAVIE		7	8		CEE		98	380		PAYS-BAS		2	18	
	POLOGNE		4	4		AOM		0	2		ALLEMAGNE R.F.		2	24	
	TCHECOSLOVAQUIE		2	2		AFRIQUE NON AOM		1	6		ITALIE		1	15	
	HONGRIE		5	6		FRANCE		20	79		ROYAUME-UNI		0	3	
	ROUMANIE		6	7		BELGIQUE-LUXBG		26	107		SUEDE		0	1	
	ZAMBIE		3	8		ALLEMAGNE R.F.		20	91		SUISSE		1	12	
	REP. AFRIQUE SUD		7	6		ITALIE		32	143		ZAMBIE		0	1	
	ETATS-UNIS		7	28		SUISSE		30	56		REP. AFRIQUE SUD		0	1	
	CANADA		6	20		PORTUGAL		1	6		ETATS-UNIS		1	5	
	JAPON		1	3		GRECE		0	4		JAPON		1	13	
	HONG-KONG		16	29		TCHECOSLOVAQUIE		1	2		NON SPECIFIES		1	8	
	NON SPECIFIES		2	3		HONGRIE		15	40		892	OUVRAGES IMPRIMES			
						. REP. CENTRAFRIC		0	1		MONDE	T	326	846	
821	MEURL SOMMIERS LITERIE SIM					. CONGO (BRAZZA)		0	1		CEE		247	720	
	MONDE	T	969	350		ZAMBIE		1	4		AFRIQUE NON AOM		1	2	
	CEE		70	164		REP. AFRIQUE SUD		0	1		FRANCE		82	343	
	AOM		3	3		ETATS-UNIS		1	6		BELGIQUE-LUXBG		150	349	
	AFRIQUE NON AOM		3	14		MALAYSIA		1	2		PAYS-BAS		2	3	
	FRANCE		10	21		HONG-KONG		4	12		ALLEMAGNE R.F.		4	5	
	BELGIQUE-LUXBG		43	115		NON SPECIFIES		1	4		ITALIE		9	20	
	PAYS-BAS		1	2		861	APP SCIENTIF ET D OPTIQUE					ROYAUME-UNI		37	73
	ALLEMAGNE R.F.		16	26		MONDE	T	112	862		MONDE	T	326	846	
	ITALIE		0	1		CEE		90	546		CEE		247	720	
	ROYAUME-UNI		4	4		AFRIQUE NON AOM		1	4		AFRIQUE NON AOM		1	2	
	SUEDE		1	1		FRANCE		4	30		FRANCE		82	343	
	SUISSE		0	1		BELGIQUE-LUXBG		63	415		BELGIQUE-LUXBG		150	349	

CST	PRODUIT		VALEUR 1 000 \$	CST	PRODUIT		VALEUR 1 000 \$	CST	PRODUIT		VALEUR 1 000 \$
	Origine	Quantité Unité			Origine	Quantité Unité			Origine	Quantité Unité	
	SUISSE	3	9		899 ARTICLES MANUFACTURES NDA						
	PORTUGAL	2	1		MONDE	T	320			346	
	NIGERIA, FEDER.	1	1		CEE		267			268	
	REP. AFRIQUE SUD	0	1		AOM		0			1	
	ETATS-UNIS	24	35		AFRIQUE NON 'AOM		11			13	
	CANADA	1	1		FRANCE		5			3	
	JAPON	3	2		BELGIQUE-LUXBG		219			217	
	NON SPECIFIES	1	2		ALLEMAGNE R.F.		42			43	
					ITALIE		1			4	
	893 OUVR ET ART EN MAT PLAST NDA				ROYAUME-UNI		1			6	
	MONDE	T	198		DANEMARK		0			1	
	CEE		158		YOUUGOSLAVIE		3			2	
	AFRIQUE NON AOM		9		POLOGNE		2			1	
	FRANCE		2		TCHECOSLOVAQUIE		3			6	
	BELGIQUE-LUXBG	141	229		HONGRIE		6			4	
	PAYS-BAS	2	7		CONGO (BRAZZA)		0			1	
	ALLEMAGNE R.F.	4	11		ZAMBIE		6			7	
	ITALIE	9	20		REP. AFRIQUE SUD		5			6	
	ROYAUME-UNI	6	6		ETATS-UNIS		9			16	
	DANEMARK	2	2		JAPON		6			12	
	SUISSE	0	2		HONG-KONG		4			11	
	AUTRICHE	2	2		NON SPECIFIES		7			6	
	PORTUGAL	0	1								
	ZAMBIE	4	14		951 ARMURERIE MUNITIONS GUERRE						
	REP. AFRIQUE SUD	4	10		MONDE	T	6			16	
	ETATS-UNIS	9	17		CEE		6			16	
	JAPON	3	3		BELGIQUE-LUXBG		6			16	
	HONG-KONG	1	5								
	NON SPECIFIES	10	6		998 OR NON MUNETAIRE						
					MONDE	T	0			6	
	894 VOIT ENFANT ART SPORT JOUETS				CEE		0			6	
	MONDE	T	63		132						
	CEE		36		5						
	AFRIQUE NON AOM		6		5						
	FRANCE		0		2						
	BELGIQUE-LUXBG	29	91		91						
	PAYS-BAS	0	1		1						
	ALLEMAGNE R.F.	3	12		12						
	ITALIE	3	27		27						
	ROYAUME-UNI	1	1		1						
	NORVEGE	5	16		16						
	ZAMBIE	6	3		3						
	REP. AFRIQUE SUD	0	2		2						
	ETATS-UNIS	1	1		1						
	JAPON	3	6		6						
	NON SPECIFIES	11	5		5						
	895 ARTICLES DE BUREAU										
	MONDE	T	135		278						
	CEE		111		215						
	AFRIQUE NON AOM		1		4						
	FRANCE		24		16						
	BELGIQUE-LUXBG	65	91		91						
	PAYS-BAS	2	6		6						
	ALLEMAGNE R.F.	13	46		46						
	ITALIE	8	56		56						
	ROYAUME-UNI	3	8		8						
	SUISSE	5	18		18						
	AUTRICHE	2	4		4						
	KENIA	1	1		1						
	ZAMBIE	0	1		1						
	REP. AFRIQUE SUD	0	2		2						
	ETATS-UNIS	8	27		27						
	JAPON	1	1		1						
	896 OBJETS D ART ET ANTIQUITE										
	MONDE	T	2		4						
	CEE		1		1						
	BELGIQUE-LUXBG		1		1						
	ESPAGNE		1		3						
	897 BIJOUTERIE JOAILLERIE ORFEVR										
	MONDE	T	4		27						
	CEE		3		8						
	BELGIQUE-LUXBG		2		7						
	ROYAUME-UNI		0		1						
	AUTRICHE		0		6						
	ESPAGNE		0		10						
	ETATS-UNIS		0		1						

CST	PRODUIT		QUANTITÉ	VALEUR	CST	PRODUIT		QUANTITÉ	VALEUR	CST	PRODUIT		QUANTITÉ	VALEUR
	Destination	Unité				1 000 \$	Destination				Unité	1 000 \$		
COMMERCE TOTAL					031 POISSONS					OUGANDA 51 22				
MONDE T 547620 140997					MONDE T 5 4					TANZANIE 149 65				
CEE 181687 62201					CEE 2 1					DAR-ES-SALAM DP 306 134				
AOM 7349 419					ETATS-UNIS 3 3					MOMBASA DEPOT 80 35				
AFRIQUE NON AOM 11416 4580					NON SPECIFIES 1 1					NON SPECIFIES 40 17				
FRANCE 19208 8181					051 FRUITS FRAIS NOIX NON OLEAG					081 ALIMENTS POUR ANIMAUX				
BELGIQUE-LUXBG 80494 32612					MONDE T 4352 54					MONDE T 19908 2440				
PAYS-BAS 14523 2903					CEE 4352 53					CEE 19860 2406				
ALLEMAGNE R.F. 37840 4246					BELGIQUE-LUXBG 4352 53					FRANCE 75 55				
ITALIE 29622 14259					NON SPECIFIES 0 1					BELGIQUE-LUXBG 2662 211				
ROYAUME-UNI 7563 11249					054 LEGUMES PLANT TUBERC ALIM					PAYS-BAS 1236 73				
ISLANDE 20 1					MONDE T 2 1					ALLEMAGNE R.F. 14073 818				
IRLANDE 82 6					NON SPECIFIES 2 1					ITALIE 1813 1249				
NORVEGE 526 38					055 PREPAR ET CONSERV DE LEGUMES					ETATS-UNIS 4 3				
SUEDE 165 7					MONDE T 562 10					DAR-ES-SALAM DP 20 15				
DANEMARK 208 10					CEE 562 10					MOMBASA DEPOT 18 13				
SUISSE 1163 355					ALLEMAGNE R.F. 562 10					NON SPECIFIES 6 4				
PORTUGAL 0 1					061 SUCRE ET MIEL					099 PREPARAT ALIMENTAIRES NDA				
ESPAGNE 1265 821					MONDE T 5 29					MONDE T 1 3				
GRECE 0 1					CEE 4 28					NON SPECIFIES 0 3				
MAROC 269 61					AFRIQUE NON AOM 0 1					1 BOISSONS ET TABACS				
.COTE D IVOIRE 482 91					BELGIQUE-LUXBG 4 28					MONDE T 23 71				
NIGERIA, FEDER. 0 1					ANGOLA 0 1					AOM 15 69				
.TCHAD 360 12					NON SPECIFIES 1 1					.BURUNDI 14 62				
.REP.CENTRAFRIQUE 2830 80					071 CAFE					.RWANDA 2 7				
.CONGO(BRAZZA) 2108 103					MONDE T 8812 6788					NON SPECIFIES 7 2				
.BURUNDI 722 96					CEE 5790 4319					122 TABACS MANUFACTURES				
.RWANDA 847 37					AFRIQUE NON AOM 864 784					MONDE T 23 71				
ANGOLA 317 54					FRANCE 54 41					AOM 15 69				
KENIA 309 284					BELGIQUE-LUXBG 1945 1547					.BURUNDI 14 62				
UGANDA 222 150					PAYS-BAS 17 6					.RWANDA 2 7				
TANZANIE 584 454					ALLEMAGNE R.F. 448 330					NON SPECIFIES 7 2				
ILE MAURICE, SEY 21 1					ITALIE 3326 2396					2 MATIERES PREMIERES				
ZAMBIE 253 444					ROYAUME-UNI 199 139					MONDE T 275913 16478				
RHODESIE DU SUD 43 14					SUISSE 141 123					CEE 40618 9233				
REP.AFRIQUE SUD 3937 3111					ESPAGNE 1059 741					AOM 8 7				
ETATS-UNIS 15841 3989					KENIA 258 261					AFRIQUE NON AOM 869 86				
CANADA 984 66					UGANDA 171 134					FRANCE 1676 630				
MEXIQUE 241 93					TANZANIE 435 389					BELGIQUE-LUXBG 23777 6742				
CHYPRE 0 1					ETATS-UNIS 294 221					PAYS-BAS 3361 768				
LIBAN 0 1					DAR-ES-SALAM DP 258 262					ALLEMAGNE R.F. 10579 704				
AFGHANISTAN 89 75					MOMBASA DEPOT 51 49					ITALIE 1225 388				
JAPON 10 46					NON SPECIFIES 156 150					ROYAUME-UNI 4551 294				
FORMOSE(TAIWAN) 15 66					072 CACAO					NORVEGE 334 26				
HONG-KONG 30 132					MONDE T 2056 595					SUEDE 64 3				
LOBITO DEPOT 274676 41689					CEE 2024 585					DANEMARK 208 10				
DAR-ES-SALAM DP 585 410					FRANCE 78 23					SUISSE 125 14				
MOMBASA DEPOT 149 97					BELGIQUE-LUXBG 859 254					ESPAGNE 206 79				
BEIRA DEPOT 43145 14354					PAYS-BAS 960 270					.CONGO(BRAZZA) 1 1				
AVITAILLEMENT 52 2					ALLEMAGNE R.F. 127 38					.BURUNDI 6 6				
NON SPECIFIES 358 288					ROYAUME-UNI 33 10					ANGOLA 297 41				
0 PRODUITS ALIMENTAIRES					074 THE ET MATE					ILE MAURICE, SEY 21 1				
MONDE T 37851 10860					MONDE T 2136 932					ZAMBIE 26 1				
CEE 33569 7827					CEE 975 425					REP.AFRIQUE SUD 526 43				
AOM 17 7					AOM 16 7					ETATS-UNIS 4605 1741				
AFRIQUE NON AOM 1116 895					AFRIQUE NON AOM 251 110					CANADA 6 1				
FRANCE 207 119					BELGIQUE-LUXBG 765 333					MEXIQUE 241 93				
BELGIQUE-LUXBG 10589 2426					PAYS-BAS 192 84					JAPON 10 46				
PAYS-BAS 2404 433					ALLEMAGNE R.F. 19 8					FORMOSE(TAIWAN) 15 66				
ALLEMAGNE R.F. 15230 1204					ROYAUME-UNI 81 36					HONG-KONG 30 132				
ITALIE 5139 3646					SUISSE 387 169					LOBITO DEPOT 209399 3724				
ROYAUME-UNI 312 184					.TCHAD 10 4					BEIRA DEPOT 14499 835				
SUISSE 528 292					.REP.CENTRAFRIQUE 6 3					NON SPECIFIES 124 87				
ESPAGNE 1059 741					KENIA 51 22					211 PEAUX BRUTES SAUF PELLETERIES				
.TCHAD 10 4										MONDE T 3 3				
.REP.CENTRAFRIQUE 7 3										CEE 2 1				
ANGOLA 0 1										NON SPECIFIES 1 2				
KENIA 309 284										221 GRAINES NOIX OLEAGINEUSES				
UGANDA 222 156										MONDE T 8 8				
TANZANIE 584 454														
ETATS-UNIS 301 227														
DAR-ES-SALAM DP 585 410														
MOMBASA DEPOT 149 97														
NON SPECIFIES 214 179														
001 ANIMAUX VIVANTS														
BELGIQUE-LUXBG 110 251														
022 LAIT ET CREME DE LAIT														
MONDE T 9 1														
NON SPECIFIES 9 1														

CST	PRODUIT		QUANTITÉ	VALEUR 1 000 \$	CST	PRODUIT		QUANTITÉ	VALEUR 1 000 \$	CST	PRODUIT		QUANTITÉ	VALEUR 1 000 \$
	Destination	Unité				Destination	Unité				Destination	Unité		
	NORVEGE	.	192	12		ROYAUME-UNI	.		10146		BELGIQUE-LUXBG	5	1	
	SUEDE	.	100	4		ETATS-UNIS	.		31		.CONGO(BRAZZA)	235	49	
	SUISSE	.	510	49										
	GRECE	.	0	1		682 CUIVRE					821 MEUBL SOMMIERS LITERIE SIM			
	.TCHAD	.	350	8		MONDE	T	137824	73427		MONDE	T	2	2
	.REP.CENTRAFRIC	.	2770	67		CEE		62068	33124		CEE		1	1
	.CONGO(BRAZZA)	.	1870	52		AFRIQUE NON AOM		3002	1737		BELGIQUE-LUXBG		1	1
	.BURUNDI	.	701	26		FRANCE		11244	6368		892 OUVRAGES IMPRIMES			
	.RWANDA	.	844	29		BELGIQUE-LUXBG		35963	18296		MONDE	T	4	3
	ANGOLA		20	11		ITALIE		14861	8460		CEE		3	2
	ZAMBIE		67	9		ROYAUME-UNI	.	838	488		FRANCE		1	1
	RHODESIE DU SUD		43	14		ANGOLA		20	11		BELGIQUE-LUXBG		1	1
	REP.AFRIQUE SUD		7835	2826		ZAMBIE		31	8		ALLEMAGNE R.F.		1	1
	ETATS-UNIS		3794	360		RHODESIE DU SUD		2	2					
	CANADA		978	65		REP.AFRIQUE SUD		2949	1716					
	LIBAN		0	1		AFGHANISTAN		89	75					
	AFGHANISTAN		89	75		LOBITO DEPOT		48245	25849					
	LOBITO DEPOT		65277	37965		BEIRA DEPOT		23583	12154					
	BEIRA DEPOT		28647	13518		NON SPECIFIES		0	1		896 OBJETS D ART ET ANTIQUITE			
	AVITAILLEMENT		52	2							MONOE	T	1	1
	NON SPECIFIES		11	14										
						684 ALUMINIUM					899 ARTICLES MANUFACTURES NDA			
631 BOIS ARTIF ET TRAVAILLES NDA						MONDE	T	11	2		MONDE	T	5	26
MONDE	T		11033	806		CEE		11	2		CEE		2	12
CEE			2191	114		BELGIQUE-LUXBG		11	2		AOM		0	1
AFRIQUE NON AOM			1310	95							AFRIQUE NON AOM		0	1
BELGIQUE-LUXBG			373	26		686 ZINC					BELGIQUE-LUXBG		2	9
PAYS-BAS			1422	72		MONDE	T	21359	5991		ITALIE		0	2
ALLEMAGNE R.F.			396	16		AFRIQUE NON AOM		3617	1027		GRECE		0	1
ROYAUME-UNI	.		1859	134		RHODESIE DU SUD		41	12		.REP.CENTRAFRIC		0	1
ISLANDE			20	1		REP.AFRIQUE SUD		3576	1015		ETATS-UNIS		0	1
IRLANDE			82	6		LOBITO DEPOT		12678	3599		NON SPECIFIES		1	9
NORVEGE	.		192	12		BEIRA DEPOT		5064	1365					
SUEDE	.		100	4							941 ANIMAUX ZOO CHIENS CHATS SIM			
SUISSE	.		509	49							MONDE	T	1	4
REP.AFRIQUE SUD			1310	95							CEE		1	2
ETATS-UNIS			3792	326							BELGIQUE-LUXBG		1	2
CANADA			978	65							NON SPECIFIES		0	2
						687 ETAIN					998 OR NON MONETAIRE			
632 ARTICLES MANUF EN BOIS NDA						MONDE	T	773	2434		MONDE	T	0	350
MONDE	T		76	26		CEE		773	2434		CEE		0	350
CEE			12	16		BELGIQUE-LUXBG		773	2434		BELGIQUE-LUXBG		0	350
AFRIQUE NON AOM			0	1										
FRANCE			1	1		689 AUTR MET COMMUNS NON FERREUX								
BELGIQUE-LUXBG			9	14		MONOE	T	4354	8529					
ITALIE			1	1		CEE		0	12					
ROYAUME-UNI	.		0	1		FRANCE		0	12					
ETATS-UNIS			2	1		LOBITO DEPOT		4354	8517					
LIBAN			0	1										
AVITAILLEMENT			52	2		695 OUTILLAGE EN METAUX COMMUNS								
NON SPECIFIES			9	3		MONDE	T	1	3					
						AOM		1	3					
656 ARTICLES EN MAT TEXTILES NDA						.BURUNDI		1	3					
MONDE	T		210	58		7 MACHINES ET MATERIEL TRANSP.								
CEF			210	58		MONDE	T	242	53					
BELGIQUE-LUXBG			210	58		CEE		5	1					
						AOM		238	51					
661 CHAUX CEMENTS OUVR PR BATIMENT						BELGIQUE-LUXBG		5	1					
MONDE	T		6450	164		.CONGO(BRAZZA)		235	49					
AOM			6414	163		.BURUNDI		2	2					
AFRIQUE NON AOM			36	1		.RWANDA		1	1					
.TCHAD			350	8		733 VEHIC ROUT NON AUTOMOBILES								
.REP.CENTRAFRIC			2770	65		MONDE	T	3	3					
.CONGO(BRAZZA)			1750	39		AOM		3	2					
.BURUNDI			700	23		.BURUNDI		2	2					
.RWANDA			844	28		.RWANDA		1	1					
ZAMBIE			36	1		735 BATEAUX								
665 VERRERIE						MONDE	T	240	50					
MONOE	T		120	14		CEE		5	1					
AOM			120	14		AOM		235	49					
.CONGO(BRAZZA)			120	14										
667 PIERRE GEMME PERLES FINES														
MONDE				10193										
CEE				15										
PAYS-BAS				15										

CST	PRODUIT		QUANTITÉ	VALEUR 1 000 \$	CST	PRODUIT		QUANTITÉ	VALEUR 1 000 \$	CST	PRODUIT		QUANTITÉ	VALEUR 1 000 \$
	Destination	Unité				Destination	Unité				Destination	Unité		
071.11	CAFE ROBUSTA				242.31	BOIS BRUTS DE NON CONIFERES					ITALIE		2882	663
	MONDE	T	6223	4480		MONDE	T	24318	815		MAROC	269	60	
	CEE		4699	3381		CEE		23297	786		REP. AFRIQUE SUD	962	224	
	AFRIQUE NON ADM		36	25		BELGIQUE-LUXBG		13705	462	667.50	DIAMANTS	C		
	FRANCE		54	41		PAYS-BAS		1280	43		MONDE	0	6720	10193
	BELGIQUE-LUXBG		855	608		ALLEMAGNE R.F.		7974	269		CEE	8	8	15
	PAYS-BAS		17	6		ITALIE		339	12		PAYS-BAS		8	15
	ALLEMAGNE R.F.		448	330		ROYAUME-UNI		735	18		ROYAUME-UNI		6695	10146
	ITALIE		3326	2396		SUEDE		53	2		ETATS-UNIS		17	31
	ROYAUME-UNI		50	32		DANEMARK		161	6					
	ESPAGNE		1059	741		NON SPECIFIES		72	2					
	UGANDA		36	25	242.32	BOIS EQUARRIS, NON CONIFERES								
	ETATS-UNIS		294	221		MONDE	T	26	3					
	MOMBASA DEPOT		6	4		CEE		26	3					
	NON SPECIFIES		79	74		PAYS-BAS		26	3					
071.12	CAFE ARABICA				243.30	BOIS D OEUVRE, NON CONIFERES					682.10		CUIVRE ET CUPRO-ALLIAGES	
	MONDE	T	2586	2310		MONDE	T	12859	953		MONDE	T	137488	73166
	CEE		1090	939		CEE		7965	652		CEE		62081	33229
	AFRIQUE NON ADM		828	759		AFRIQUE NON ADM		531	33		AFRIQUE NON ADM		2741	1549
	BELGIQUE-LUXBG		1090	939		FRANCE		17	2		FRANCE		11244	6368
	ROYAUME-UNI		148	107		BELGIQUE-LUXBG		4073	306		BELGIQUE-LUXBG		35975	18298
	SUISSE		141	123		PAYS-BAS		1692	139		ITALIE		14861	8460
	KENIA		258	261		ALLEMAGNE R.F.		2171	206		ROYAUME-UNI		838	488
	UGANDA		135	109		ITALIE		13	1		ANGOLA		20	11
	TANZANIE		435	389		ROYAUME-UNI		3449	178		ZAMBIE		26	5
	DAR-ES-SALAM DP		258	262		NORVEGE		334	26		REP. AFRIQUE SUD		2695	1533
	MOMBASA DEPOT		45	45		SUEDE		11	1		LOBITO DEPOT		48245	25849
	NON SPECIFIES		76	76		DANEMARK		47	3		BEIRA DEPOT		23583	12154
072.10	CACAO EN FEVES ET BRISURES					SUISSE		125	14		NON SPECIFIES		0	1
	MONDE	T	2056	595		ILE MAURICE, SEY		21	1					
	CEE		2024	585		REP. AFRIQUE SUD		511	32					
	FRANCE		78	23		ETATS-UNIS		379	44					
	BELGIQUE-LUXBG		859	254		CANADA		6	1					
	PAYS-BAS		960	270		NON SPECIFIES		12	1					
	ALLEMAGNE R.F.		127	38										
	ROYAUME-UNI		33	10										
074.10	THE				283.50	MINERAIS ET CONC. DE ZINC						686.10		ZINC BRUT
	MONDE	T	2136	932		MONDE	T	41445	2371		MONDE	T	21359	5991
	CEE		975	425		LOBITO DEPOT		26947	1536		AFRIQUE NON ADM		3617	1027
	ADM		16	7		BEIRA DEPOT		14499	835		RHODESIE OU SUD		41	12
	AFRIQUE NON ADM		251	110							REP. AFRIQUE SUD		3576	1015
	BELGIQUE-LUXBG		765	333							LOBITO DEPOT		12678	3599
	PAYS-BAS		192	84							BEIRA DEPOT		5064	1365
	ALLEMAGNE R.F.		19	8										
	ROYAUME-UNI		81	36										
	SUISSE		387	169										
	TCHAD		10	4										
	REP. CENTRAFRIC		6	3										
	KENIA		51	22										
	UGANDA		51	22										
	TANZANIE		149	65										
	DAR-ES-SALAM DP		306	134										
	MOMBASA DEPOT		80	35										
	NON SPECIFIES		40	17										
081.33	TOURTEAUX DE PALMISTE, COPRAH				283.60	MINERAIS ET CONC. D ETAIN						687.10		ETAIN BRUT
	MONDE	T	13649	802		MONDE	T	2265	5100		MONDE	T	773	2434
	CEE		13649	802		CEE		2265	5100		CEE		773	2434
	BELGIQUE-LUXBG		786	46		BELGIQUE-LUXBG		2028	4567		BELGIQUE-LUXBG		773	2434
	PAYS-BAS		692	41		PAYS-BAS		237	533					
	ALLEMAGNE R.F.		12171	715										
231.10	CAOUCHEUC NATUREL BRUT				283.70	MINERAIS ET CONC. DE MANGANESE						689.51		COBALT ET ALLIAGES
	MONDE	T	10083	3881		MONDE	T	182064	1878		MONDE	T	4199	7726
	CEE		5519	2117		LOBITO DEPOT		182064	1878		LOBITO DEPOT		4199	7726
	FRANCE		1616	626										
	BELGIQUE-LUXBG		2674	1018										
	PAYS-BAS		77	30										
	ALLEMAGNE R.F.		303	118										
	ITALIE		848	326										
	ESPAGNE		206	79										
	ETATS-UNIS		4092	1582										
	MEXIQUE		241	93										
	NON SPECIFIES		25	10										
422.20	HUILE DE PALME				422.20	HUILE DE PALME						422.40		HUILE DE PALMISTE
	MONDE	T	35370	7146		MONDE	T	15631	3666		MONDE	T	15631	3666
	CEE		34836	7045		CEE		7260	1720		CEE		7260	1720
	ADM		534	101		AFRIQUE NON ADM		1231	284		AFRIQUE NON ADM		1231	284
	FRANCE		6078	1048		BELGIQUE-LUXBG		190	43		BELGIQUE-LUXBG		190	43
	BELGIQUE-LUXBG		8466	1976		PAYS-BAS		3268	797		PAYS-BAS		3268	797
	PAYS-BAS		4067	818		ALLEMAGNE R.F.		920	218		ALLEMAGNE R.F.		920	218
	ALLEMAGNE R.F.		10713	2103										
	ITALIE		5513	1100										
	COTE D IVOIRE		482	90										
	REP. CENTRAFRIC		52	10										

Associés d'Outre-Mer
STATISTIQUE DU COMMERCE EXTÉRIEUR

Überseeische Assoziierte
AUSSENHANDELSSTATISTIK

Associati d'Oltremare
STATISTICA DEL COMMERCIO CON L'ESTERO

Overzeese Geassocieerden
STATISTIEK VAN DE BUITENLANDSE HANDEL

Overseas Associates
FOREIGN TRADE STATISTICS

Rwanda

1967 — No. 2

1963-1964-1965

JAN. - MARS - JUIN - SEPT. 1966

JAN. - MÄRZ - JUNI - SEPT. 1966

JAN. - MAR. - GIU. - SETT. 1966

JAN. - MAART - JUNI - SEPT. 1966

JAN. - MARCH - JUNE - SEPT. 1966

RWANDA

1963-1964-1965-1966/III

TABLE DES MATIÈRES

De 1963 au 31-3-1966	
Importations par origine	150
Exportations par destination	151
Balance commerciale	151
Exportations par principaux produits	156

De 1963 au 30-6-1966	
Importations par origine	152
Exportations par destination	153
Balance commerciale	153
Exportations par principaux produits	157

De 1963 au 30-9-1966	
Importations par origine	154
Exportations par destination	155
Balance commerciale	155
Exportations par principaux produits	158

Source: Office général des Statistiques du Rwanda

INDICE GENERALE

Dal 1963 al 31-3-1966	
Importazioni per origine	150
Esportazioni per destinazione	151
Bilancia commerciale	151
Esportazioni per principali prodotti	156

Dal 1963 al 30-6-1966	
Importazioni per origine	152
Esportazioni per destinazione	153
Bilancia commerciale	153
Esportazioni per principali prodotti	157

Dal 1963 al 30-9-1966	
Importazioni per origine	154
Esportazioni per destinazione	155
Bilancia commerciale	155
Esportazioni per principali prodotti	158

Fonte: Office général des Statistiques du Rwanda

CONTENTS

From 1963 to 31-3-1966	
Imports by origin	150
Exports by destination	151
Balance of trade	151
Exports by major product	156

From 1963 to 30-6-1966	
Imports by origin	152
Exports by destination	153
Balance of trade	153
Exports by major product	157

From 1963 to 30-9-1966	
Imports by origin	154
Exports by destination	155
Balance of trade	155
Exports by major product	158

Source: Office général des Statistiques du Rwanda

INHALTVERZEICHNIS

Von 1963 bis 31-3-1966	
Einfuhr nach Ursprung	150
Ausfuhr nach Bestimmung	151
Einfuhr-Ausfuhrüberschuß	151
Ausfuhr nach wichtigsten Waren	156

Von 1963 bis 30-6-1966	
Einfuhr nach Ursprung	152
Ausfuhr nach Bestimmung	153
Einfuhr-Ausfuhrüberschuß	153
Ausfuhr nach wichtigsten Waren	157

Von 1963 bis 30-9-1966	
Einfuhr nach Ursprung	154
Ausfuhr nach Bestimmung	155
Einfuhr-Ausfuhrüberschuß	155
Ausfuhr nach wichtigsten Waren	158

Quelle: Office général des Statistiques du Rwanda

INHOUD

Van 1963 tot 31-3-1966	
Invoer volgens herkomst	150
Uitvoer volgens bestemming	151
Handelsbalans	151
Uitvoer volgens voornaamste produkten	156

Van 1963 tot 30-6-1966	
Invoer volgens herkomst	152
Uitvoer volgens bestemming	153
Handelsbalans	153
Uitvoer volgens voornaamste produkten	157

Van 1963 tot 30-9-1966	
Invoer volgens herkomst	154
Uitvoer volgens bestemming	155
Handelsbalans	155
Uitvoer volgens voornaamste produkten	158

Bron: Office général des Statistiques du Rwanda

OBSERVATIONS — ANMERKUNGEN OSSERVAZIONI — OPMERKINGEN — NOTES

1963 → 1965: 1000 RW = 20 \$
1966: 1000 RW = 10 \$

Rwanda

Importations par origine

	1963	1964	1965	1-1/31-3		
				1964	1965	1966
1 000 kg						
Monde	14 884	35 176	55 841	4 775	11 243	14 632
CEE	1 333	4 939	9 791	495	1 514	3 817
France	123	253	428	14	115	74
U.E.B.L.	1 032	3 635	6 801	331	1 011	2 126
Pays-Bas	32	213	738	14	38	233
Allemagne (R.F.)	131	768	1 610	127	311	1 367
Italie	15	70	141	8	39	17
Royaume-Uni	110	760	855	27	166	127
Etats-Unis	56	292	1 560	12	429	—
Norvège	26	32	34	7	2	10
Suède	—	46	263	1	73	33
Danemark	—	26	84	—	11	9
Suisse	—	68	93	1	8	42
Congo (R.D.)	2 502	5 448	6 444	672	1 138	1 647
Burundi	—	3 686	2 780	893	688	977
Kenya	1 658	1 043	1 971	156	370	259
Ouganda	2 959	9 983	21 567	961	4 519	4 372
Tanzanie	395	1 455	5 327	150	1 175	1 063
Canada	—	406	833	—	271	249
Iran	2 152	2 047	473	674	229	120
Arabie Séoudite	3 445	3 309	464	688	180	289
Aden	—	430	1 121	—	35	426
Pakistan	—	113	304	—	1	87
Japon	187	601	626	9	154	84
Formose (Taiwan)	—	7	33	2	—	1
Hong-Kong	—	184	189	—	22	32
Autres pays	61	301	1 101	28	1 432	988
1 000 \$						
Monde	4 843	12 008	20 943	1 627	3 951	2 705
CEE	1 645	4 606	9 374	753	1 563	1 515
France	124	322	516	32	169	47
U.E.B.L.	1 165	3 023	5 482	459	966	634
Pays-Bas	58	285	749	15	36	90
Allemagne (R.F.)	253	872	2 342	239	333	437
Italie	45	104	285	8	59	307
Royaume-Uni	197	462	889	25	153	109
Etats-Unis	57	231	932	8	225	—
Norvège	10	16	17	4	1	1
Suède	—	67	398	2	105	17
Danemark	—	46	70	—	10	4
Suisse	—	97	156	2	10	25
Congo (R.D.)	567	619	425	96	66	66
Burundi	—	1 802	1 163	270	303	181
Kenya	642	551	849	114	154	52
Ouganda	917	1 409	3 553	165	668	410
Tanzanie	49	146	547	17	79	40
Canada	—	90	211	—	61	48
Iran	208	191	55	65	27	6
Arabie Séoudite	361	315	44	67	17	13
Aden	—	26	51	—	2	14
Pakistan	—	27	103	—	2	18
Japon	107	781	925	17	294	66
Formose (Taiwan)	—	17	29	1	—	1
Hong-Kong	—	205	384	—	25	33
Autres pays	83	304	768	21	186	(86)

Exportations par destination

Rwanda

	1963	1964	1965	1-1/31-3		
				1964	1965	1966
1 000 kg						
Monde	3 379	17 465	17 334	1 819	1 770	1 551
CEE	1 548	2 223	3 631	387	630	613
France	11	0	136	0	11	—
U.E.B.L.	1 537	2 192	2 338	387	548	536
Pays-Bas	—	31	381	—	40	77
Allemagne (R.F.)	—	—	765	—	31	—
Italie	—	0	11	0	—	—
Royaume-Uni	2	277	363	40	55	64
Etats-Unis	—	—	284 ⁽¹⁾	—	36	155
Suisse	0	1	1	—	1	—
Congo (R.D.)	767	1 920	1 226	292	268	286
Burundi	—	3 676	1 846	764	641	122
Kenya	265	104	32	94	7	—
Ouganda	29	127	118	1	3	25
Tanganyka	4	—	—	—	—	—
Dép. Dar-es-Salaam	—	295	—	—	—	—
Dép. Mombasa	762	8 431	9 400 ⁽¹⁾	85	112	224
Autres pays	2	411	433	156	17	69
1 000 \$						
Monde	3 571	11 551	14 063	1 018	1 491	908
CEE	2 868	4 086	6 087	718	1 228	668
France	7	0	97	0	7	—
U.E.B.L.	2 861	4 080	5 330	718	1 185	651
Pays-Bas	—	5	165	—	28	18
Allemagne (R.F.)	—	—	483	—	8	0
Italie	—	1	12	—	—	0
Royaume-Uni	5	206	255	27	36	27
Etats-Unis	—	—	216 ⁽¹⁾	—	24	68
Suisse	1	1	2	—	2	0
Congo (R.D.)	110	310	282	55	31	22
Burundi	—	197	116	43	69	6
Kenya	158	78	26	71	5	—
Ouganda	20	29	86	2	2	21
Tanganyka	1	—	—	—	—	—
Dép. Dar-es-Salaam	—	21	—	—	—	—
Dép. Mombasa	408	6 395	6 688 ⁽¹⁾	52	82	76
Autres pays	—	228	305	50	12	20
(1) Mombasa → USA: 9 400 T; 6 904 000 \$						

Balance commerciale

1 000 \$

Monde	— 1 272	— 457	— 6 880	— 609	— 2 460	— 1 797
CEE	+ 1 223	— 520	— 3 287	— 35	— 335	— 847

Rwanda

Importations par origine

	1963	1964	1965	1-1/30-6		
				1964	1965	1966
1 000 kg						
Monde	14 884	35 176	55 841	14 552	24 538	29 257
CEE	1 333	4 939	9 791	1 267	4 361	6 264
France	123	253	428	55	280	316
U.E.B.L.	1 032	3 635	6 801	920	2 928	4 045
Pays-Bas	32	213	738	31	208	325
Allemagne (R.F.)	131	768	1 610	249	881	1 508
Italie	15	70	141	12	64	70
Royaume-Uni	110	760	855	105	360	849
Etats-Unis	56	292	1 560	141	732	1 632
Norvège	26	32	34	7	5	10
Suède	—	46	263	5	157	75
Danemark	—	26	84	3	17	10
Suisse	—	68	93	17	36	123
Congo (R.D.)	2 502	5 448	6 444	3 326	1 998	2 573
Burundi	—	3 686	2 780	2 904	1 315	1 635
Kenya	1 658	1 043	1 971	618	822	923
Ouganda	2 959	9 983	21 567	2 059	10 087	9 449
Tanzanie	395	1 455	5 327	322	2 815	2 070
Canada	—	406	833	99	455	258
Iran	2 152	2 047	473	1 489	301	277
Arabie Séoudite	3 445	3 309	464	1 757	262	312
Aden	—	430	1 121	146	86	480
Pakistan	—	113	304	110	240	260
Japon	187	601	626	91	320	489
Formose (Taiwan)	—	7	33	2	2	9
Hong-Kong	—	184	189	25	48	84
Autres pays	61	301	1 101	59	119	1 475
1 000 \$						
Monde	4 843	12 008	20 943	4 434	9 490	7 044
CEE	1 645	4 606	9 374	1 462	4 499	3 173
France	124	322	516	98	317	186
U.E.B.L.	1 165	3 023	5 482	930	2 450	1 862
Pays-Bas	58	285	749	49	231	145
Allemagne (R.F.)	253	872	2 342	368	1 395	598
Italie	45	104	285	17	106	382
Royaume-Uni	197	462	889	75	298	283
Etats-Unis	57	231	932	88	427	(462)
Norvège	10	16	17	4	2	1
Suède	—	67	398	8	225	82
Danemark	—	46	70	5	17	6
Suisse	—	97	156	33	64	177
Congo (R.D.)	567	619	425	302	171	117
Burundi	—	1 802	1 163	1 211	574	376
Kenya	642	551	849	267	396	209
Ouganda	917	1 409	3 553	356	1 437	1 016
Tanzanie	49	146	547	37	283	134
Canada	—	90	211	22	101	52
Iran	208	191	55	140	38	18
Arabie Séoudite	361	315	44	169	25	16
Aden	—	26	51	9	4	16
Pakistan	—	27	103	23	81	132
Japon	107	781	925	127	504	439
Formose (Taiwan)	—	17	29	11	3	11
Hong-Kong	—	205	384	25	50	65
Autres pays	83	304	768	60	291	(259)

Exportations par destination

Rwanda

	1963	1964	1965	1-1/30-6		
				1964	1965	1966
1 000 kg						
Monde	3 379	17 465	17 334	4 581	3 913	4 480
CEE	1 548	2 223	3 631	902	1 572	1 160
France	11	0	136	0	27	11
U.E.B.L.	1 537	2 192	2 338	902	1 416	1 046
Pays-Bas	—	31	381	0	69	103
Allemagne (R.F.)	—	—	765	—	60	—
Italie	—	0	11	0	0	—
Royaume-Uni	2	277	363	91	132	143
Etats-Unis	—	—	284 ⁽¹⁾	—	181	282
Suisse	0	1	1	0	1	75
Congo (R.D.)	767	1 920	1 226	335	375	406
Burundi	—	3 676	1 846	2 083	791	304
Kenya	265	104	32	94	26	—
Ouganda	29	127	118	25	3	68
Tanganyka	4	—	—	—	—	—
Dép. Dar-es-Salaam	—	295	—	294	—	—
Dép. Mombasa	762	8 431	9 400 ⁽¹⁾	571	804	1 929
Autres pays	2	411	433	186	28	113
1 000 \$						
Monde	3 571	11 551	14 063	2 324	3 995	3 378
CEE	2 868	4 086	6 087	1 394	3 003	1 498
France	7	0	97	0	18	4
U.E.B.L.	2 861	4 080	5 330	1 394	2 932	1 455
Pays-Bas	—	5	165	—	38	40
Allemagne (R.F.)	—	—	483	0	15	0
Italie	—	1	12	—	0	0
Royaume-Uni	5	206	255	61	89	95
Etats-Unis	—	—	216 ⁽¹⁾	—	130	114
Suisse	1	1	2	0	2	12
Congo (R.D.)	110	310	282	72	43	48
Burundi	—	197	116	108	103	35
Kenya	158	78	26	71	19	—
Ouganda	20	29	86	3	2	58
Tanganyka	1	—	—	—	—	—
Dép. Dar-es-Salaam	—	21	—	21	—	—
Dép. Mombasa	408	6 395	6 688 ⁽¹⁾	421	583	1 408
Autres pays	—	228	305	173	21	110
⁽¹⁾ Mombasa → USA: 9 400 T; 6 904 000 \$						

Balance commerciale

1 000 \$

Monde	— 1 272	— 457	— 6 880	— 2 110	— 5 495	— 3 666
CEE	+ 1 223	— 520	— 3 287	— 68	— 1 496	— 1 675

Rwanda

Importations par origine

	1963	1964	1965	1-1/30-9		
				1964	1965	1966
1 000 kg						
Monde	14 884	35 176	55 841	24 105	40 527	48 510
CEE	1 333	4 939	9 791	3 374	7 612	10 540
France	123	253	428	110	322	363
U.E.B.L.	1 032	3 635	6 801	2 487	5 269	7 053
Pays-Bas	32	213	738	73	460	555
Allemagne (R.F.)	131	768	1 610	376	1 439	2 477
Italie	15	70	141	34	122	92
Royaume-Uni	110	760	855	356	576	1 651
Etats-Unis	56	292	1 560	182	1 283	2 656
Norvège	26	32	34	24	10	10
Suède	—	46	263	16	94	95
Danemark	—	26	84	15	34	21
Suisse	—	68	93	59	90	144
Congo (R.D.)	2 502	5 448	6 444	4 138	3 587	3 389
Burundi	—	3 686	2 780	3 220	2 255	2 576
Kenya	1 658	1 043	1 971	856	1 451	2 704
Ouganda	2 959	9 983	21 567	5 311	16 481	16 622
Tanzanie	395	1 455	5 327	862	3 855	2 780
Canada	—	406	833	151	617	286
Iran	2 152	2 047	473	1 792	352	408
Arabie Séoudite	3 445	3 309	464	2 847	326	397
Aden	—	430	1 121	330	214	638
Pakistan	—	113	304	111	259	471
Japon	187	601	626	368	517	1 176
Formose (Taiwan)	—	7	33	2	8	103
Hong-Kong	—	184	189	72	172	126
Autres pays	61	301	1 101	19	734	1 717
1 000 \$						
Monde	4 843	12 008	20 943	7 865	15 483	12 910
CEE	1 645	4 606	9 374	2 972	7 104	5 676
France	124	322	516	146	403	230
U.E.B.L.	1 165	3 023	5 482	1 948	4 026	3 566
Pays-Bas	58	285	749	127	527	264
Allemagne (R.F.)	253	872	2 342	689	1 898	1 211
Italie	45	104	285	62	250	405
Royaume-Uni	197	462	889	251	537	597
Etats-Unis	57	231	932	111	675	(777)
Norvège	10	16	17	12	2	1
Suède	—	67	398	29	310	105
Danemark	—	46	70	31	46	12
Suisse	—	97	156	66	129	235
Congo (R.D.)	567	619	425	440	274	171
Burundi	—	1 802	1 163	1 597	896	639
Kenya	642	551	849	382	687	552
Ouganda	917	1 409	3 553	739	2 508	1 797
Tanzanie	49	146	547	88	388	207
Canada	—	90	211	34	138	106
Iran	208	191	55	166	43	29
Arabie Séoudite	361	315	44	271	31	24
Aden	—	26	51	20	12	39
Pakistan	—	27	103	24	83	189
Japon	107	781	925	358	750	1 131
Formose (Taiwan)	—	17	29	11	5	39
Hong-Kong	—	205	384	103	306	116
Autres pays	83	304	768	160	559	(468)

Exportations par destination

Rwanda

	1963	1964	1965	1-1/30-9		
				1964	1965	1966
1 000 kg						
Monde	3 379	17 465	17 334	14 007	13 956	11 843
CEE	1 548	2 223	3 631	1 444	2 420	1 705
France	11	0	136	0	39	12
U.E.B.L.	1 537	2 192	2 338	1 419	2 017	1 534
Pays-Bas	—	31	381	25	269	159
Allemagne (R.F.)	—	—	765	—	95	0
Italie	—	0	11	0	0	0
Royaume-Uni	2	277	363	171	213	208
Etats-Unis	—	—	284 ⁽¹⁾	0	209	320
Suisse	0	1	1	0	1	75
Congo (R.D.)	767	1 920	1 226	1 159	878	791
Burundi	—	3 676	1 846	104	32	—
Kenya	265	104	32	85	40	150
Ouganda	29	127	118	—	—	—
Tanganyka	4	—	—	2 942	1 019	595
Dép. Dar-es-Salaam	—	295	—	295	—	—
Dép. Mombasa	762	8 431	9 400 ⁽¹⁾	7 447	8 672	7 851
Autres pays	2	411	433	360	472	148
1 000 \$						
Monde	3 571	11 551	14 063	9 080	11 426	9 050
CEE	2 868	4 086	6 087	2 650	4 309	2 419
France	7	0	97	0	26	5
U.E.B.L.	2 861	4 080	5 330	2 645	4 156	2 341
Pays-Bas	—	5	165	4	102	72
Allemagne (R.F.)	—	—	483	—	25	1
Italie	—	1	12	1	0	0
Royaume-Uni	5	206	255	117	155	175
Etats-Unis	—	—	216 ⁽¹⁾	0	149	126
Suisse	1	1	2	0	3	12
Congo (R.D.)	110	310	282	192	101	121
Burundi	—	197	116	78	108	66
Kenya	158	78	26	12	23	—
Ouganda	20	29	86	—	5	95
Tanganyka	1	—	—	152	—	—
Dép. Dar-es-Salaam	—	21	—	21	—	—
Dép. Mombasa	408	6 395	6 688 ⁽¹⁾	5 665	6 486	5 901
Autres pays	—	228	305	193	87	135
⁽¹⁾ Mombasa → USA: 9 400 T; 6 904 000 \$						

Balance commerciale

1 000 \$

Monde	— 1 272	— 457	— 6 880	+ 1 215	— 4 057	— 3 860
CEE	+ 1 223	— 520	— 3 287	— 322	— 2 795	— 3 257

Exportations par principaux produits

Rwanda

CST		1963	1964	1965	1-1/31-3		
					1964	1965	1966
1 000 kg							
071.10	<i>Café</i>						
	Monde	792	8 273	10 260	31	98	198
	Mombasa	198
045.90	<i>Céréales (orge, sorgho)</i>						
	Monde	287	1 869	1 512	404	468	295
	Congo (R.D.)	262
	Burundi	33
292.4	<i>Fleurs de pyrèthre</i>						
	Monde	252	402	420	161	69	207
	Congo (R.D.)	20
	Etats-Unis	125
283.61	<i>Cassitérite primaire</i>						
	Monde	1 223	1 683	1 967	324	432	501
	U.E.B.L.	491
	Ouganda	10
283.62	<i>Cassitérite autre</i>						
	Monde	290	678	71	75	20	16
	U.E.B.L.	15
	Royaume-Uni	1
071.10	<i>Café</i>						
	Monde	423	6 087	7 353	17	73	66
	Mombasa	66
045.90	<i>Céréales (orge, sorgho)</i>						
	Monde	25	129	98	32	39	17
	Congo (R.D.)	16
	Burundi	1
292.4	<i>Fleurs de pyrèthre</i>						
	Monde	154	254	111	97	45	67
	Congo (R.D.)	6
	Etats-Unis	42
283.61	<i>Cassitérite primaire</i>						
	Monde	2 268	3 363	4 886	600	1 094	630
	U.E.B.L.	618
	Ouganda	12
283.62	<i>Cassitérite autre</i>						
	Monde	546	710	174	141	51	20
	U.E.B.L.	19
	Royaume-Uni	1

Exportations par principaux produits

Rwanda

CST		1963	1964	1965	1-1/30-6			
					1963	1964	1965	1966
1 000 kg								
071.10	<i>Café</i>							
	Monde	792	8 273	10 260	97	512	769	2 043
	Mombasa	280
045.90	<i>Céréales (orge, sorgho)</i>							
	Monde	287	1 869	1 512	236	583	575	419
	Congo (R.D.)	362
	Burundi	57
292.4	<i>Fleurs de pyrèthre</i>							
	Monde	252	402	420	206	266	214	254
	Congo (R.D.)	40
	Etats-Unis	141
283.61	<i>Cassitérite primaire</i>							
	Monde	1 223	1 683	1 967	590	772	1 073	888
	U.E.B.L.	858
	Ouganda	12
283.62	<i>Cassitérite autre</i>							
	Monde	290	678	71	124	137	54	16
	U.E.B.L.	15
	Royaume-Uni	1
1 000 \$								
071.10	<i>Café</i>							
	Monde	423	6 087	7 353	52	382	560	2 344
	Mombasa	1 341
045.90	<i>Céréales (orge, sorgho)</i>							
	Monde	25	129	98	19	41	51	44
	Congo (R.D.)	29
	Burundi	2
292.4	<i>Fleurs de pyrèthre</i>							
	Monde	154	254	111	125	163	131	88
	Congo (R.D.)	18
	Etats-Unis	47
283.61	<i>Cassitérite primaire</i>							
	Monde	2 268	3 363	4 886	1 094	1 162	2 679	1 367
	U.E.B.L.	1 313
	Ouganda	16
283.62	<i>Cassitérite autre</i>							
	Monde	546	710	174	236	259	135	28
	U.E.B.L.	27
	Royaume-Uni	1

Rwanda

Exportations par principaux produits

CST		1963	1964	1965	1-1/30-9			
					1963	1964	1965	1966
		1 000 kg						
071.10	<i>Café</i>							
	Monde	792	8 273	10 260	740	7 365	8 698	7 939
	Mombasa	6 171
045.90	<i>Céréales (orge, sorgho)</i>							
	Monde	287	1 869	1 512	236	978	611	773
	Congo (R.D.)	698
	Burundi	75
292.4	<i>Fleurs de pyrèthre</i>							
	Monde	252	402	420	252	303	291	322
	Congo (R.D.)	88
	Etats-Unis	151
283.61	<i>Cassitérite primaire</i>							
	Monde	1 223	1 683	1 967	908	1 159	1 549	1 320
	U.E.B.L.	1 259
	Ouganda	12
283.62	<i>Cassitérite autre</i>							
	Monde	290	678	71	182	257	63	16
	U.E.B.L.	15
	Royaume-Uni	1
		1 000 kg						
071.10	<i>Café</i>							
	Monde	423	6 087	7 353	395	5 610	6 260	6 817
	Mombasa	4 469
045.90	<i>Céréales (orge, sorgho)</i>							
	Monde	25	129	98	19	65	53	89
	Congo (R.D.)	73
	Burundi	3
292.4	<i>Fleurs de pyrèthre</i>							
	Monde	154	254	111	154	188	182	124
	Congo (R.D.)	47
	Etats-Unis	51
283.61	<i>Cassitérite primaire</i>							
	Monde	2 268	3 363	4 886	1 684	2 184	3 851	2 216
	U.E.B.L.	2 114
	Ouganda	16
283.62	<i>Cassitérite autre</i>							
	Monde	546	710	174	344	485	155	28
	U.E.B.L.	27
	Royaume-Uni	1

Associés d'Outre-Mer
STATISTIQUE DU COMMERCE EXTÉRIEUR

Überseeische Assoziierte
AUSSENHANDELSSTATISTIK

Associati d'Oltremare
STATISTICA DEL COMMERCIO CON L'ESTERO

Overzeese Geassocieerden
STATISTIEK VAN DE BUITENLANDSE HANDEL

Overseas Associates
FOREIGN TRADE STATISTICS

Curaçao

1967 — No. 2	JAN. - MARS 1966
	JAN. - MÄRZ 1966
	JAN. - MAR. 1966
	JAN. - MAART 1966
	JAN. - MARCH 1966

CURAÇAO

1966/I

TABLE DES MATIÈRES

INHALTVERZEICHNIS

De 1961 au 31-3-1966

Importations par origine	163
Exportations par destination	163
Balance commerciale	163
Importations par classe de produits	164
Exportations par principaux produits	165

Du 1-1-1966 au 31-3-1966

Importations des produits par origine	167
Exportations des produits par destination	177
Exportations : détail des principaux produits	181

Source: Office statistique des Antilles néerlandaises

Von 1961 bis 31-3-1966

Einfuhr nach Ursprung	163
Ausfuhr nach Bestimmung	163
Einfuhr-Ausfuhrüberschuß	163
Einfuhr nach Warenklassen	164
Ausfuhr nach wichtigsten Waren	165

Von 1-1-1966 bis 31-3-1966

Einfuhr der Waren nach Ursprung	167
Ausfuhr der Waren nach Bestimmung	177
Ausfuhr von Spezifische Waren	181

Quelle: Office statistique des Antilles néerlandaises

INDICE GENERALE

INHOUD

Dal 1961 au 31-3-1966

Importazioni per origine	163
Esportazioni per destinazione	163
Bilancia commerciale	163
Importazioni per classe di prodotti	164
Esportazioni per principali prodotti	165

Dal 1-1-1966 al 31-3-1966

Importazioni dei prodotti per origine	167
Esportazioni dei prodotti per destinazione	177
Esportazioni di prodotti specifici per destinazione	181

Fonte: Office statistique des Antilles néerlandaises

Van 1961 tot 31-3-1966

Invoer volgens herkomst	163
Uitvoer volgens bestemming	163
Handelsbalans	163
Invoer volgens groepen van produkten	164
Uitvoer volgens voornaamste produkten	165

Van 1-1-1966 tot 31-3-1966

Invoer der produkten volgens herkomst	167
Uitvoer der produkten volgens bestemming	177
Uitvoer der specifieke produkten	181

Bron: Office statistique des Antilles néerlandaises

CONTENTS

OBSERVATIONS — ANMERKUNGEN OSSERVAZIONI — OPMERKINGEN — NOTES

From 1961 to 31-3-1966

Imports by origin	163
Exports by destination	163
Balance of trade	163
Imports by category of product	164
Exports by major product	165

From 1-1-1966 to 31-3-1966

Imports of product by origin	167
Exports of product by destination	177
Exports by major product	181

Source: Office statistique des Antilles néerlandaises

1000 Gulden NA = 530,264 \$

Importations par origine

Curaçao

	1961	1962	1963	1964	1965	1-1/31-3		
						1964	1965	1966
1 000 \$								
Monde		329 292	312 750	313 177	294 220	78 430	82 875	73 627
CEE		22 614	19 076	19 462	20 168	4 390	4 594	6 504
France		1 054	1 411	1 548	1 615	251	454	485
U.E.B.L.		609	420	610	859	171	152	138
Pays-Bas		17 202	13 428	12 556	12 741	3 044	3 000	4 568
Allemagne (R.F.)		2 472	2 557	3 090	3 228	619	661	845
Italie		1 277	1 260	1 658	1 725	304	327	469
Royaume-Uni		12 438	10 804	8 967	10 839	1 695	3 103	1 465
Etats-Unis		27 857	27 238	28 003	30 084	6 613	6 401	8 226
Suède		320	250	381	331	71	77	87
Danemark		557	686	793	1 101	229	231	317
Suisse		1 053	1 353	1 603	1 506	500	425	495
Espagne		173	190	204	199	21	40	65
Canada		1 013	1 094	1 114	1 290	271	307	325
Honduras		312	202	257	424	101	107	55
République de Panama		432	437	515	522	159	189	321
Dominicaine Rép.		433	758	814	230	290	80	57
Trinidad et Tobago ¹⁾		246	1 890	5 087	8 566	1 274	2 123	2 723
Colombie		1 993	11 683	9 287	1 496	2 916	1 287	78
Vénézuéla		247 805	227 658	226 329	208 222	57 443	61 544	46 663
Surinam		308	350	371	402	92	140	127
Argentine		1 601	994	672	532	170	106	96
Japon		3 143	3 191	4 033	3 974	759	984	1 080
Hong-Kong		791	892	1 230	1 249	313	445	436
Nouvelle Zélande		499	493	572	882	102	229	245
Autres pays		5 704	3 511	3 483	2 203	1 021	463	4 262

Exportations par destination

1 000 \$								
Monde		284 947	278 399	281 211	266 326	73 433	79 035	65 399
CEE		28 599	34 419	28 631	25 961	9 552	9 460	7 023
France		3 900	5 514	4 692	4 113	2 133	1 407	189
U.E.B.L.		896	887	1 126	1 005	608	303	1 074
Pays-Bas		16 591	23 237	19 749	14 635	6 096	4 483	5 269
Allemagne (R.F.)		814	1 354	732	2 778	198	2 469	79
Italie		6 398	3 427	2 332	3 430	517	798	413
Royaume-Uni		34 979	38 987	34 289	34 480	8 295	9 434	8 101
Etats-Unis		77 551	80 492	93 341	84 624	25 698	26 628	22 511
Danemark		4 920	789	2 059	1 943	290	534	4
Portugal		7 939	8 917	8 620	8 681	2 056	1 858	1 956
Espagne		2 131	1 608	1 473	2 099	623	81	843
Afrique du Nord espagnole		3 296	4 682	3 520	4 311	1 552	988	566
Sénégal		7 144	5 443	3 995	1 838	1 413	472	644
Nigeria		4 158	5 023	4 320	4 207	1 845	1 816	211
Congo R.D.		685	491	1 768	4 283	—	1 741	374
Canada		13 039	13 432	12 008	10 261	649	1 176	336
Honduras britannique		1 647	681	1 390	2 955	70	529	1 185
Honduras		1 901	1 848	1 754	2 346	407	600	440
Canal de Panama		5 047	2 611	3 847	2 312	1 173	1 222	838
Dominicaine Rép.		3 941	4 826	5 320	5 304	1 511	1 645	1 396
Brésil		14 327	11 240	5 671	7 748	1 194	1 659	2 398
Argentine		7 873	2 671	4 556	2 673	1 180	895	6
Malaysia		3 612	4 064	4 876	3 725	934	938	—
Japon		4 345	4 486	7 992	10 838	419	3 516	3 156
Autres pays		57 813	51 719	51 781	45 737	14 572	13 843	13 411

Balance commerciale

1 000 \$

Monde		- 44 435	- 34 351	- 31 966	- 27 894	- 4 997	- 3 840	- 8 228
CEE		+ 5 985	+ 15 343	+ 9 169	+ 5 793	+ 5 162	+ 4 866	+ 519

¹⁾ Jusqu'à 1964 les chiffres se réfèrent à la Féd. des Indes occ.

CST		1961	1962	1963	1964	1965	1-1/31-3		
							1964	1965	1966
1 000 \$									
0 + 1	<i>Alimentation, boissons, tabac</i>								
	Monde	16 807	17 953	18 445	17 468	17 178	4 283	3 748	4 284
	CEE	.	4 311	4 201	3 839	3 614	900	905	892
	Royaume-Uni	.	541	619	649	755	117	144	139
	Etats-Unis	.	8 427	8 417	8 052	7 502	1 974	1 419	1 977
	Danemark	.	409	527	649	915	195	193	268
	Canada	.	680	676	654	902	149	225	183
	Argentine	.	722	938	659	495	169	103	94
	Vénézuéla	.	311	407	376	629	169	160	175
	Nouvelle-Zélande	.	499	493	572	882	102	229	245
2 + 4	<i>Matières premières</i>								
	Monde	1 319	1 162	1 310	1 470	1 276	358	221	258
	CEE	.	166	150	120	96	28	22	22
	Royaume-Uni	.	97	66	87	79	20	13	28
	Etats-Unis	.	515	747	2	682	179	53	100
	Honduras	.	130	142	256	285	101	107	55
3	<i>Produits énergétiques</i>								
	Monde	255 439	257 198	244 024	242 804	221 138	62 456	66 052	54 024
	CEE	.	692	352	668	388	367	120	744
	Royaume-Uni	.	3 654	2 064	1 509	2 270	428	795	75
	Etats-Unis	.	76	669	236	1 715	16	668	401
	Trinidad et Tobago ¹⁾	.	54	1 653	4 759	8 364	1 211	1 959	2 700
	Colombie	.	1 856	11 506	9 020	1 234	2 826	1 234	—
	Vénézuéla	.	246 871	226 532	225 473	207 129	57 245	61 276	46 343
	Nigeria	.	1	—	685	—	—	—	3 063
7	<i>Machines et matériel de transport</i>								
	Monde	10 551	16 039	12 102	10 484	11 622	2 354	2 779	3 908
	CEE	.	6 158	4 617	3 655	4 419	813	1 094	1 761
	Royaume-Uni	.	2 556	2 167	1 476	1 302	251	335	312
	Etats-Unis	.	6 666	4 463	4 405	4 879	1 114	1 035	1 464
	Japon	.	132	186	165	404	24	107	146
5 + 6 + 8	<i>Autres produits industriels</i>								
	Monde	30 083	36 240	36 244	40 312	42 379	8 834	9 935	11 008
	CEE	.	11 280	9 754	11 173	11 642	2 278	2 453	3 079
	Royaume-Uni	.	5 591	5 888	5 245	6 433	970	1 815	910
	Etats-Unis	.	12 168	12 940	14 432	15 092	3 330	3 191	4 231
	Suisse	.	922	991	1 452	1 379	476	393	397
	Panama Rép.	.	301	351	437	430	118	142	156
	Vénézuéla	.	521	614	385	401	81	87	130
	Japon	.	2 966	2 968	3 827	3 531	725	871	926
	Hong-Kong	.	778	875	1 213	1 234	308	444	434

¹⁾ Jusqu'à 1964 les chiffres se réfèrent à la Fed. des Indes occ.

Exportations par principaux produits

Curaçao

CST		1961	1962	1963	1964	1965	1-1/31-3		
							1964	1965	1966
331	<i>Pétroles bruts et part. raffinés</i>								
	Monde	976	1 811	2 063	3 008	1 352	698	778	98
	CEE	—	—	—	287	247	—	—	—
	Brésil	931	1 779	2 057	2 115	1 045	450	778	—
332.10	<i>Essences pour moteurs</i>								
	Monde	60 188	6 477	59 613	60 095	68 560	14 438	18 702	13 854
	CEE	6 146	6 650	8 363	5 228	6 720	1 502	2 348	622
	Royaume-Uni	5 334	3 878	7 266	7 342	8 723	2 697	2 246	2 086
	Etats-Unis	521	993	1 563	8 248	10 568	692	2 356	2 632
	Portugal	2 519	4 423	4 598	1 854	2 191	237	418	313
	Congo (Brazza)	—	—	2 406	1 757	1 130	958	734	322
	Dominicaine Rép.	—	2 215	2 531	2 914	2 922	922	979	778
	Brésil	9 542	7 379	5 372	1 105	3 360	274	—	1 356
	Malaysia	—	3 071	1 431	3 069	2 095	863	434	—
	Australie	—	400	536	7	—	4	—	1 852
332.20	<i>Pétrole lampant, kérosène, white spirit</i>								
	Monde	33 757	26 500	31 068	33 217	35 619	7 391	8 584	9 294
	CEE	1 723	1 087	932	984	2 345	146	287	88
	Royaume-Uni	2 322	3 353	3 015	2 592	3 148	790	688	176
	Etats-Unis	8 602	4 902	11 344	13 621	16 402	2 366	3 311	3 968
	Brésil	1 236	1 555	246	246	1 050	246	—	568
	Japon	2 562	2 965	3 237	994	417	—	306	1 409
332.30	<i>Gasoil, fueloil léger ou domestique</i>								¹⁾
	Monde	45 973	46 010	44 459	47 077	34 892	19 912	11 907	28 508
	CEE	8 156	7 817	12 411	10 110	6 008	4 331	2 674	4 418
	Royaume-Uni	1 813	2 948	3 030	583	1 142	121	670	698
	Etats-Unis	1 094	1 055	1 431	2 131	2 111	554	877	13 762
	Sénégal	1 646	3 249	2 833	2 477	822	689	171	644
	Canada	4 838	5 766	4 910	3 794	1 381	135	591	336
	Honduras britannique	—	285	99	150	162	1	—	875
	Argentine	6 546	5 138	1 397	3 530	1 033	844	267	—
	Japon	—	—	—	3 973	5 780	364	1 596	1 589
332.40	<i>Fueloil lourd, résiduel fueloil</i>								¹⁾
	Monde	66 492	72 277	77 998	84 273	69 234	25 505	23 733	—
	CEE	488	2 175	3 076	3 367	1 568	1 438	800	—
	Royaume-Uni	344	1 570	5 609	7 175	2 951	681	1 045	—
	Etats-Unis	38 534	47 462	53 030	58 701	45 285	20 113	18 184	—
	Canada	2 287	3 996	4 169	4 212	6 503	159	516	—
332.51	<i>Huile de graissage, lubrifiants</i>								
	Monde	31 446	33 657	31 719	33 506	36 732	8 247	10 847	9 476
	CEE	2 483	5 151	5 850	6 671	6 852	1 748	2 672	1 463
	Royaume-Uni	13 886	15 327	13 761	14 778	17 495	3 666	4 557	4 685
	Yougoslavie	313	1 421	936	2 325	1 246	784	395	364
	Rép. Afrique du Sud	1 010	1 798	1 836	1 469	1 181	547	244	602
	Brésil	2 472	2 404	1 826	2 019	2 033	224	705	413
	Australie	936	1 275	948	1 346	780	510	348	582

¹⁾ 1966: 332.30 = 332.30 + 332.40.

CST	PRODUIT	QUANTITÉ	VALEUR	CST	PRODUIT	QUANTITÉ	VALEUR	CST	PRODUIT	QUANTITÉ	VALEUR	
	Origine	Unité	1 000 \$		Origine	Unité	1 000 \$		Origine	Unité	1 000 \$	
046	SEMOULE ET FARINE DE FROMENT				REP. DOMINICAINE	12	1		INDONESIE	1	1	
	MONDE	T	1880	242	VENEZUELA	158	19		075	EPICES		
	CFE		28	2	.SURINAM	9	1		MONDE	T	13	14
	FRANCE		18	1	PEROU	1	1		CEE		5	5
	ALLEMAGNE R.F.		10	1	BRESIL	20	1		PAYS-BAS		5	5
	ETATS-UNIS		1347	167	055	PREPAR ET CONSERV DE LEGUMES			ROYAUME-UNI	.	3	2
	CANADA		504	73	MONDE	T	393	121	SUISSE	.	1	1
047	SEMOUL FARINE AUT CEREALES				CEE		114	34	ETATS-UNIS		4	7
	MONDE	T	751	100	BELGIQUE-LUXBG	2	1		081	ALIMENTS POUR ANIMAUX		
	CEE		2	1	PAYS-BAS	111	33		MONDE	T	1577	156
	PAYS-BAS		2	1	ITALIE	1	1		CEE		21	3
	ETATS-UNIS		746	98	ROYAUME-UNI	9	4		PAYS-BAS		21	3
	VENEZUELA		3	1	ESPAGNE	59	12		ROYAUME-UNI	.	5	2
048	PREPAR DE CEREAL DE FARINE				ETATS-UNIS	211	71		ETATS-UNIS		1531	148
	MONDE	T	350	130	061	SUCRE ET MIEL			CANADA		17	3
	CEE		148	50	MONDE	T	844	92	VENEZUELA		3	1
	BELGIQUE-LUXBG		1	1	CEE		14	4	INDE,SIKKIM		0	1
	PAYS-BAS		105	43	PAYS-BAS		12	4	062	CONFIS SUCRERIES SANS CACAO		
	ALLEMAGNE R.F.		41	5	ITALIE		2	1	MONDE	T	97	57
	ITALIE		1	1	ETATS-UNIS		170	19	CEE		35	17
	ROYAUME-UNI	.	9	7	CANADA		483	50	BELGIQUE-LUXBG		1	1
	DANEMARK	.	2	1	VENEZUELA		177	18	PAYS-BAS		34	16
	SUISSE	.	3	3	INDE,SIKKIM		0	1	ITALIE		0	1
	ETATS-UNIS		110	57	062	CONFIS SUCRERIES SANS CACAO			ETATS-UNIS		170	19
	CANADA		71	10	MONDE	T	97	57	CANADA		483	50
	VENEZUELA		6	3	CEE		35	17	VENEZUELA		177	18
	HONG-KONG		1	1	BELGIQUE-LUXBG		1	1	INDE,SIKKIM		0	1
051	FRUITS FRAIS NOIX NON OLEAG				PAYS-BAS		34	16	062	CONFIS SUCRERIES SANS CACAO		
	MONDE			210	ITALIE		0	1	MONDE	T	97	57
	ADM			1	ROYAUME-UNI	.	18	10	CEE		35	17
	ETATS-UNIS			116	DANEMARK	.	2	1	BELGIQUE-LUXBG		1	1
	MEXIQUE			6	TCHECOSLOVAQUIE		2	1	PAYS-BAS		6	7
	REP. DOMINICAINE			24	ETATS-UNIS		30	24	ROYAUME-UNI	.	4	3
	VENEZUELA			54	JAMAIQUE		2	1	ETATS-UNIS		11	16
	.SURINAM			1	COLOMBIE		7	3	JAMAIQUE		0	1
	CHILI			2	HONG-KONG		1	1	COLOMBIE		8	12
	ARGENTINE			6	071	CAFE			VENEZUELA		10	10
052	FRUITS SECHEES OU DESHYDRATES				MONDE	T	46	54	EQUATEUR		7	5
	MONDE	T	29	14	CEE		6	7	072	CACAO		
	CEE		0	1	PAYS-BAS		6	7	MONDE	T	6	6
	PAYS-BAS		0	1	ROYAUME-UNI	.	4	3	CEE		5	5
	ESPAGNE		2	1	ETATS-UNIS		11	16	PAYS-BAS		5	5
	ETATS-UNIS		27	12	JAMAIQUE		0	1	ETATS-UNIS		1	1
	HONG-KONG		0	1	COLOMBIE		8	12	073	CHOCOLAT ET PREP AU CACAO		
053	PREP CONSERVES DE FRUITS				VENEZUELA		10	10	MONDE	T	44	34
	MONDE	T	505	125	ISRAEL		3	1	CEE		16	11
	CEE		47	13	072	CACAO			PAYS-BAS		16	11
	AFRIQUE NON ADM		10	3	MONDE	T	6	6	ITALIE		0	1
	PAYS-BAS		45	12	CEE		5	5	ROYAUME-UNI	.	21	18
	ITALIE		2	1	PAYS-BAS		5	5	SUEDE	.	0	1
	ROYAUME-UNI	.	17	4	ETATS-UNIS		1	1	ETATS-UNIS		6	4
	REP. AFRIQUE SUD		10	3	CANADA		1	1	CANADA		1	1
	ETATS-UNIS		397	95	073	CHOCOLAT ET PREP AU CACAO			074	THE ET MATE		
	CANADA		3	1	MONDE	T	44	34	MONDE	T	15	24
	TRINIDAD, TOBAGO		4	2	CEE		16	11	CEE		6	11
	VENEZUELA		24	7	PAYS-BAS		16	11	PAYS-BAS		6	11
	ISRAEL		3	1	ITALIE		0	1	ROYAUME-UNI	.	8	11
054	LEGUMES PLANT TUBERC ALIM				ROYAUME-UNI	.	21	18	ETATS-UNIS		0	2
	MONDE	T	1877	238	SUEDE	.	0	1	074	THE ET MATE		
	CEE		1225	116	ETATS-UNIS		6	4	MONDE	T	15	24
	ADM		9	1	CANADA		1	1	CEE		6	11
	FRANCE		1	1	074	THE ET MATE			PAYS-BAS		6	11
	BELGIQUE-LUXBG		3	2	MONDE	T	15	24	ROYAUME-UNI	.	8	11
	PAYS-BAS		1221	114	CEE		6	11	ETATS-UNIS		0	2
	ROYAUME-UNI	.	1	1	PAYS-BAS		16	11	MONDE	T	70	18
	YOUgosLAVIE		2	5	ITALIE		0	1	CEE		42	11
	ETATS-UNIS		445	94	ROYAUME-UNI	.	21	18	BELGIQUE-LUXBG		32	9
	CANADA		4	1	SUEDE	.	0	1	PAYS-BAS		9	1
					ETATS-UNIS		6	4	111	BOISSONS N ALC EXC JUS FRUITS		
					CANADA		1	1	MONDE	T	70	18
					074	THE ET MATE			CEE		42	11
					MONDE	T	15	24	BELGIQUE-LUXBG		32	9
					CEE		6	11	PAYS-BAS		9	1
					PAYS-BAS		16	11				
					ITALIE		0	1				
					ROYAUME-UNI	.	21	18				
					SUEDE	.	0	1				
					ETATS-UNIS		6	4				
					CANADA		1	1				
					074	THE ET MATE						
					MONDE	T	15	24				
					CEE		6	11				
					PAYS-BAS		16	11				
					ITALIE		0	1				
					ROYAUME-UNI	.	21	18				
					SUEDE	.	0	1				
					ETATS-UNIS		6	4				
					CANADA		1	1				
					074	THE ET MATE						
					MONDE	T	15	24				
					CEE		6	11				
					PAYS-BAS		16	11				
					ITALIE		0	1				
					ROYAUME-UNI	.	21	18				
					SUEDE	.	0	1				
					ETATS-UNIS		6	4				
					CANADA		1	1				

CST	PRODUIT		QUANTITÉ	VALEUR 1 000 \$	CST	PRODUIT		QUANTITÉ	VALEUR 1 000 \$	CST	PRODUIT		QUANTITÉ	VALEUR 1 000 \$
	Origine	Unité				Origine	Unité				Origine	Unité		
	ALLEMAGNE R.F.		1	1		ETATS-UNIS			18		TRINIDAD, TOBAGO			2700
	ROYAUME-UNI		7	3		HONDURAS			50		VENEZUELA			46343
	DANEMARK		2	1		COLOMBIE			10					
	ETATS-UNIS		20	4		GUYANE BRIT.			1					
						.SURINAM			1		331 PETROLES BRUTS ET PART RAFF			
112	BOISSONS ALCOOLIQUES					BRESIL			3		MONDE	MT	4342	48714
	MONDE	L	232	134		CHILI			22		AFRIQUE NON ADM		333	3760
	CEE		97	56	263	COTON					LIBYE		65	696
	ADM		10	1		MONDE	T	26	6		NIGERIA, FEDER.		268	3063
	FRANCE		9	17		CEE		7	2		VENEZUELA		4009	44955
	BELGIQUE-LUXBG		2	1		PAYS-BAS		7	2	332 DERIVES DU PETROLE				
	PAYS-BAS		64	25		ROYAUME-UNI		4	1	MONDE	MT	167	4961	
	ALLEMAGNE R.F.		4	2		ETATS-UNIS		15	3	CEE		41	744	
	ITALIE		18	11		PIERRES CONSTRUC SABL GRAVIERS					PAYS-BAS		41	744
	ROYAUME-UNI		50	49		MONDE	T	1742	9		ROYAUME-UNI		2	75
	IRLANDE		1	1		CEE		11	1		ETATS-UNIS		8	401
	PORTUGAL		5	3		ADM		1500	3		TRINIDAD, TOBAGO		79	2700
	ESPAGNE		9	6		PAYS-BAS		11	1		VENEZUELA		37	1040
	ETATS-UNIS		48	14		ROYAUME-UNI		177	4	341 GAZ NATURELS ET GAZ D USINES				
	CANADA		1	1		VENEZUELA		47	1	MONDE	MT	15	348	
	INDES OCCID.		4	2		.SURINAM		1500	3	VENEZUELA		15	348	
	TRINIDAD, TOBAGO		2	1										
	GUYANE BRIT.		3	1		276 AUTRES PROD MINERAUX BRUTS				4	CORPS GRAS GRAISSES ET HUILES			
	.SURINAM		10	1		MONDE	T	1433	60	MONDE	T	102	37	
121	TABACS BRUTS ET DECHETS					CEE		22	2	CEE		43	13	
	MONDE	T	1	1		AFRIQUE NON ADM		42	2	PAYS-BAS		43	13	
	ETATS-UNIS		1	1		PAYS-BAS		22	2	PORTUGAL		1	1	
122	TABACS MANUFACTURES					ROYAUME-UNI		355	22	ETATS-UNIS		58	23	
	MONDE			221		ALGERIE		30	2	421 HUILE VEGETALE FIXE DOUCE				
	CEE			25		REP. AFRIQUE SUD		12	1	MONDE	T	75	29	
	PAYS-BAS			25		ETATS-UNIS		1014	34	CEE		18	6	
	ROYAUME-UNI			2		281 MINERAIS DE FER				PAYS-BAS		18	6	
	ETATS-UNIS			191		MONDE	T	5	1	PORTUGAL		1	1	
	COLOMBIE			3		CEE		5	1	ETATS-UNIS		56	22	
2	MATIERES PREMIERES					PAYS-BAS		5	1	422 AUTRES HUILES VEGET FIXES				
	MONDE			221		283 MINERAIS NON FERREUX				MONDE	T	2	1	
	CEE			9		MONDE	T	52	4	ETATS-UNIS		2	1	
	ADM			7		ADM		51	3	431 HUILES ET GRAISSES ELABDREES				
	AFRIQUE NON ADM			2		VENEZUELA		1	1	MONDE	T	25	7	
	PAYS-BAS			9		.SURINAM		51	3	CEE		25	7	
	ROYAUME-UNI			28		284 DECHETS DE METAUX NON FERREUX				PAYS-BAS		25	7	
	ALGERIE			2		MONDE	T	1	1	5 PRODUITS CHIMIQUES				
	REP. AFRIQUE SUD			1		VENEZUELA		1	1	MONDE	T	8925	2424	
	ETATS-UNIS			77		.SURINAM		1	1	CEE		6751	930	
	HONDURAS			55		CHILI		22		ADM		32	9	
	TRINIDAD, TOBAGO			1		INDE, SIKKIM		1		AFRIQUE NDN ADM		0	1	
	COLOMBIE			11		HONG-KONG		1		FRANCE		250	220	
	VENEZUELA			4		292 MAT BRUTES DRIG VEGETALE NDA				BELGIQUE-LUXBG		24	7	
	GUYANE BRIT.			1		MONDE	T	18	27	PAYS-BAS		6364	612	
	.SURINAM			7		CEE		0	3	ALLEMAGNE R.F.		67	41	
	BRESIL			3		PAYS-BAS		0	3	ITALIE		46	51	
	CHILI			22		ROYAUME-UNI		1	1	ROYAUME-UNI		865	428	
	INDE, SIKKIM			1		ETATS-UNIS		15	19	NORVEGE		5	3	
	HONG-KONG			1		TRINIDAD, TOBAGO		0	1	SUEDE		0	1	
241	BDIS DE CHAUFF CHARBON DE BOIS					COLOMBIE		1	2	FINLANDE		20	8	
	MONDE	T	3	1		VENEZUELA		1	2	DANEMARK		3	10	
	CEE		1	1		INDE, SIKKIM		0	1	SUISSE		17	33	
	PAYS-BAS		1	1		HONG-KONG		0	1	PORTUGAL		0	2	
242	BOIS RONDS BRUTS SIMPL EQUAR					293 PRODUITS ENERGETIQUES				ESPAGNE		7	12	
	MONDE	T	162	8		MONDE		54024		U R S S		14	11	
	ETATS-UNIS		76	4		CEE		744		REP. AFRIQUE SUD		0	1	
	HONDURAS		86	4		AFRIQUE NON ADM		3760		ETATS-UNIS		865	700	
243	BDIS FACONNES DU SIMPL TRAV					PAYS-BAS		744		CANADA		99	66	
	MONDE			105		ROYAUME-UNI		75		MEXIQUE		5	4	
	CEE			1		LIBYE		696		HONDURAS BRIT		0	10	
	ADM			1		NIGERIA, FEDER.		3063						
	PAYS-BAS			1		ETATS-UNIS		401						

CST	PRODUIT		VALEUR 1 000 \$	CST	PRODUIT		VALEUR 1 000 \$	CST	PRODUIT		VALEUR 1 000 \$	
	Origine	Unité			Origine	Unité			Origine	Unité		
	ETATS-UNIS		2		PORTUGAL		4		656 ARTICLES EN MAT TEXTILES NDA			
612	ARTICLES MANUF EN CUIR NDA				ETATS-UNIS		35		MONDE		381	
	MONDE	T	5		CANADA		10		CEE		42	
	CEE		2		COLOMBIE		1		FRANCE		1	
	PAYS-BAS		1		VENEZUELA		1		BELGIQUE-LUXBG		3	
	ALLEMAGNE R.F.		1		.SURINAM		1		PAYS-BAS		24	
	ETATS-UNIS		3		BRESIL		1		ALLEMAGNE R.F.		7	
621	DEMI PRODUITS EN CAOUTCHOUC			642	ARTICLES EN PAPIER OU CARTON				ITALIE		7	
	MONDE	T	19		MONDE	T	400		ROYAUME-UNI		5	
	CEE		4		CEE		73		AUTRICHE		2	
	BELGIQUE-LUXBG		1		PAYS-BAS		68		PORTUGAL		5	
	PAYS-BAS		3		ALLEMAGNE R.F.		4		ESPAGNE		1	
	ALLEMAGNE R.F.		1		ROYAUME-UNI		7		TCHECOSLOVAQUIE		4	
	ROYAUME-UNI		15		DANEMARK		1		ETATS-UNIS		131	
	ETATS-UNIS		6		AUTRICHE		1		JAPON		42	
629	ART MANUF EN CAOUTCHOUC NDA				ETATS-UNIS		123		HONG-KONG		151	
	MONDE		127		CANADA		28		657	CDUV PARQU TAPIS TAPISSERIE		
	CEE		20		MEXIQUE		1		MONDE	T	55	26
	FRANCE		2		CUBA		1		CEE		42	12
	BELGIQUE-LUXBG		3		JAMAÏQUE		2					
	PAYS-BAS		6		JAPON		1		PAYS-BAS		42	12
	ALLEMAGNE R.F.		9		651	FILS DE MATIERES TEXTILES			ROYAUME-UNI		8	5
	ITALIE		1		MONDE	T	0		DANEMARK		0	1
	ROYAUME-UNI		19		CEE		6		TCHECOSLOVAQUIE		1	2
	ETATS-UNIS		50		FRANCE		3		ETATS-UNIS		1	3
	CANADA		4		PAYS-BAS		3		INDE, SIKKIM		3	2
	JAPON		34		ROYAUME-UNI		1		JAPON		0	1
					ETATS-UNIS		3		661	CHAUX CIMENTS OUVR PR BATIMENT		
631	BOIS ARTIF ET TRAVAILLES NDA				INDES OCCID.		2		MONDE		107	
	MONDE		69		TRINIDAD, TOBAGO		1		CEE		30	
	CEE		5		652	TISSUS COTON SAUF TISSUS SPEC						
	ADM		37		MONDE	T	52		BELGIQUE-LUXBG		15	
	BELGIQUE-LUXBG		1		CEE		19		PAYS-BAS		9	
	PAYS-BAS		4		FRANCE		1		ALLEMAGNE R.F.		4	
	ESPAGNE		3		PAYS-BAS		17		ITALIE		1	
	ETATS-UNIS		19		ALLEMAGNE R.F.		1		ROYAUME-UNI		7	
	PANAMA REP.		3		ROYAUME-UNI		4		DANEMARK		2	
	.SURINAM		37		SUISSE		1		ETATS-UNIS		4	
	JAPON		3		TCHECOSLOVAQUIE		13		CANADA		1	
632	ARTICLES MANUF EN BOIS NDA				ETATS-UNIS		64		COLOMBIE		29	
	MONDE	T	53		COLOMBIE		1		VENEZUELA		35	
	CEE		33		INDE, SIKKIM		4		662	PIECES DE CONSTR EN CERAM		
	PAYS-BAS		14		JAPON		36		MONDE		52	
	ALLEMAGNE R.F.		2		FORMOSE (TAIWAN)		1		CEE		40	
	ROYAUME-UNI		1		653	AUTRES TISSUS SAUF SPECIAUX						
	SUEDE		1		MONDE	T	40		PAYS-BAS		21	
	ETATS-UNIS		6		CEE		5		ALLEMAGNE R.F.		17	
	HAITI		2		FRANCE		2		ITALIE		3	
	COLOMBIE		3		PAYS-BAS		4		ROYAUME-UNI		6	
	CEYLAN, MALDIVES		1		ROYAUME-UNI		35		ESPAGNE		1	
	JAPON		4		SUISSE		3		TCHECOSLOVAQUIE		4	
	HONG-KONG		1		TCHECOSLOVAQUIE		2		ETATS-UNIS		1	
633	ARTICLES EN LIEGE				ETATS-UNIS		91		JAPON		1	
	MONDE	T	0		SALVADOR		1		663	ARTICLES MINERAUX NDA		
	PORTUGAL		1		ISRAEL		1		MONDE	T	32	40
641	PAPIERS ET CARTONS				THAÏLANDE		1		CEE		10	11
	MONDE	T	518		JAPON		27					
	CEE		130		654	TULLES DENTELLES BRODERIES			PAYS-BAS		9	10
	ADM		9		MONDE	T	0		ALLEMAGNE R.F.		1	1
	BELGIQUE-LUXBG		12		CEE		2		ROYAUME-UNI		11	20
	PAYS-BAS		33		PAYS-BAS		2		TCHECOSLOVAQUIE		7	1
	ALLEMAGNE R.F.		4		ETATS-UNIS		5		ETATS-UNIS		4	8
	ROYAUME-UNI		2		655	TISSUS SPECIAUX ARTIC ASSIM			664	VERRE		
	NORVEGE		22		MONDE	T	25		MONDE	T	109	29
	SUEDE		38		CEE		10		CEE		98	22
	FINLANDE		4		PAYS-BAS		9					
	DANEMARK		1		ALLEMAGNE R.F.		1		FRANCE		7	2
					ROYAUME-UNI		2		BELGIQUE-LUXBG		32	7
					ETATS-UNIS		7		PAYS-BAS		38	8
					PHILIPPINES		1		ALLEMAGNE R.F.		21	5
									ROYAUME-UNI		9	3
									DANEMARK		0	2
									ETATS-UNIS		1	2
									VENEZUELA		1	1
									665	VERRERIE		
									MONDE	T	470	112

CST	PRODUIT		VALEUR 1 000 \$	CST	PRODUIT		VALEUR 1 000 \$	CST	PRODUIT		VALEUR 1 000 \$
	Origine	Unité			Origine	Unité			Origine	Unité	
	CEE		169 39	678	TUB TUYAUX RACC	FON FER AC			CANADA		0 1
	FRANCE		0 2		MONDE	T	776 207		JAPON		11 3
	PAYS-BAS		57 17		CEE		342 110		AUSTRALIE		7 5
	ALLEMAGNE R.F.		109 17		BELGIQUE-LUXBG		67 16	692	RESERVOIRS FUTS ETC METALL		
	ITALIE		3 2		PAYS-BAS		73 38		MONDE	T	12 8
	ROYAUME-UNI		58 9		ALLEMAGNE R.F.		179 47		CEE		6 4
	SUEDE		2 3		ITALIE		23 8		PAYS-BAS		6 4
	DANEMARK		0 1		ROYAUME-UNI		135 38		ALLEMAGNE R.F.		0 1
	AUTRICHE		0 2		PORTUGAL		14 3		NORVEGE		1 1
	TCHECOSLOVAQUIE		54 4		ETATS-UNIS		3 3		ETATS-UNIS		1 1
	ETATS-UNIS		187 56		JAPON		282 54		PANAMA REP.		4 3
666	ARTICLES EN CERAMIQUE			679	OUVR BRUTS FON AC MOULE FORGE				693	CABL RONCES TREILLIS METAL	
	MONDE	T	30 52		MONDE	T	3 2		MONDE	T	75 22
	CEE		11 36		CEE		3 1		CEE		62 17
	FRANCE		0 4		PAYS-BAS		3 1		BELGIQUE-LUXBG		36 8
	PAYS-BAS		7 19		ROYAUME-UNI		0 1		PAYS-BAS		25 9
	ALLEMAGNE R.F.		3 11		682	CUIVRE			ALLEMAGNE R.F.		1 1
	ITALIE		1 3		MONDE	T	64 83		ROYAUME-UNI		3 2
	ROYAUME-UNI		3 8		CEE		12 16		ETATS-UNIS		0 2
	TCHECOSLOVAQUIE		4 1		FRANCE		6 6		JAPON		10 2
	ETATS-UNIS		1 1		BELGIQUE-LUXBG		0 1	694	CLOUTERIE ET BOULONNERIE		
	JAPON		9 4		PAYS-BAS		6 9		MONDE	T	92 47
	HONG-KONG		1 2		ALLEMAGNE R.F.		0 1		CEE		60 22
					ROYAUME-UNI		44 54		BELGIQUE-LUXBG		5 1
					ETATS-UNIS		1 5		PAYS-BAS		53 17
					CANADA		7 7		ALLEMAGNE R.F.		2 4
667	PIERRE GEMME PERLES FINES			684	ALUMINIUM				ROYAUME-UNI		17 8
	MONDE	G	23 45		MONDE	T	25 22		SUISSE		0 1
	CEE		1 25		ROYAUME-UNI		21 17		ETATS-UNIS		6 8
	ALLEMAGNE R.F.		1 17		ETATS-UNIS		4 5		CANADA		3 1
	ITALIE		0 8		685	PLOMB			COLOMBIE		0 1
	SUISSE		0 10		MONDE	T	11 5		JAPON		6 6
	BRESIL		0 1		CEE		4 2		695	OUTILLAGE EN METAUX COMMUNS	
	JAPON		21 10		PAYS-BAS		4 2		MONDE	T	31 66
					DANEMARK		1 1		CEE		12 29
					ETATS-UNIS		6 2		BELGIQUE-LUXBG		1 1
673	BARRES PROFILES PALPLANCHES				686	ZINC			PAYS-BAS		8 22
	MONDE	T	563 62		MONDE	T	19 6		ALLEMAGNE R.F.		3 6
	CEE		550 58		CEE		19 6		ROYAUME-UNI		11 15
	BELGIQUE-LUXBG		48 4		BELGIQUE-LUXBG		1 1		DANEMARK		1 2
	PAYS-BAS		203 24		PAYS-BAS		4 2		PORTUGAL		0 1
	ALLEMAGNE R.F.		299 31		DANEMARK		1 1		ETATS-UNIS		6 18
	ROYAUME-UNI		11 3		ETATS-UNIS		6 2		JAPON		1 1
	VENEZUELA		2 1		687	ETAIN			696	COUTELLERIE ET COUVERTS	
					MONDE	T	3 9		MONDE		36 36
674	LARGES PLATS ET TOLES				CEE		2 5		CEE		16 16
	MONDE	T	374 53		PAYS-BAS		2 5		FRANCE		1 1
	CEE		355 46		ROYAUME-UNI		1 4		PAYS-BAS		8 8
	BELGIQUE-LUXBG		51 7		ETATS-UNIS		0 1		ALLEMAGNE R.F.		6 6
	PAYS-BAS		230 29		688	ZINC			ITALIE		1 1
	ALLEMAGNE R.F.		74 10		MONDE	T	19 6		DANEMARK		1 2
	ETATS-UNIS		1 1		CEE		19 6		PORTUGAL		0 1
	VENEZUELA		18 6		BELGIQUE-LUXBG		1 1		ETATS-UNIS		6 18
					PAYS-BAS		18 6		JAPON		1 1
675	FEUILLARDS				689	AUTR MET COMMUNS NON FERREUX			697	ARTICLES METAL USAGE DOMEST	
	MONDE	T	3 1		MONDE	T	6 11		MONDE		70 70
	CEE		3 1		CEE		6 11		CEE		25 25
	PAYS-BAS		3 1		PAYS-BAS		6 11		FRANCE		1 1
					ROYAUME-UNI		1 4		PAYS-BAS		17 17
					ETATS-UNIS		0 1		ALLEMAGNE R.F.		6 6
					691	CONSTRUCT METALL ET PARTIES			ITALIE		2 2
					MONDE	T	600 177		ROYAUME-UNI		5 5
					CEE		532 110		SUEDE		1 1
					PAYS-BAS		337 45		DANEMARK		3 3
					ALLEMAGNE R.F.		195 65		ESPAGNE		1 1
					ROYAUME-UNI		17 14		POLOGNE		1 1
					ISLANDE		15 23		ETATS-UNIS		31 31
					ETATS-UNIS		18 21				

CST	PRODUIT		VALEUR 1 000 \$	CST	PRODUIT		VALEUR 1 000 \$	CST	PRODUIT		VALEUR 1 000 \$	
	Origine	Unité			Origine	Unité			Origine	Unité		
	REP. AFRIQUE SUD		1		PANAMA REP.	0.	1		CEE	10	30	
	ETATS-UNIS	586			HAITI	0	1		BELGIQUE-LUXBG	2	4	
	CANADA	1			COLOMBIE	0	1		PAYS-BAS	4	5	
	TRINIDAD, TOBAGO	1			JAPON	15	22		ALLEMAGNE R.F.	4	21	
	VENEZUELA	3			HONG-KONG	3	8		ROYAUME-UNI	0	1	
	JAPON	63							ETATS-UNIS	4	13	
									PANAMA REP.	0	23	
733	VEHIC ROUT NON AUTOMOBILES			841	VETEMENTS							
	MONDE	4			MONDE	2861			863	FILMS CINEMA IMPRES DEVELOP		
	CEE	2			CEE	138				MONDE	30	
					AOM	64				CEE	7	
	PAYS-BAS	1			FRANCE	31				AOM	1	
	ITALIE	1			PAYS-BAS	52						
	ROYAUME-UNI	1			ALLEMAGNE R.F.	8				PAYS-BAS	7	
	ETATS-UNIS	2			ITALIE	46				ROYAUME-UNI	2	
734	AERONEFS				ROYAUME-UNI	46				ETATS-UNIS	12	
	MONDE	T 7	113		NORVEGE	3				CANADA	2	
	CEE	5	83		SUEDE	1				PANAMA REP.	1	
					DANEMARK	1				VENEZUELA	6	
	PAYS-BAS	5	83		SUISSE	6				.SURINAM	1	
	ETATS-UNIS	2	30		AUTRICHE	5				HONG-KONG	1	
	VENEZUELA	0	1		PORTUGAL	1						
735	BATEAUX				ESPAGNE	3						
	MONDE	37			GRECE	1						
	CEE	33			TCHECOSLOVAQUIE	9						
					HONGRIE	1						
	PAYS-BAS	33			ETATS-UNIS	1871				864	HORLOGERIE	
	ROYAUME-UNI	1			CANADA	4					MONDE	395
	ETATS-UNIS	3			MEXIQUE	2					CEE	63
812	APP SANIT HYG CHAUFF ECLAIR				GUATEMALA	1						
	MONDE	T 69	72		PANAMA REP.	11						
	CEE	51	43		PANAMA CANAL	1						
					TRINIDAD, TOBAGO	11						
	BELGIQUE-LUXBG	2	2		COLOMBIE	8						
	PAYS-BAS	26	31		VENEZUELA	19						
	ALLEMAGNE R.F.	23	10		.SURINAM	64						
	ROYAUME-UNI	3	6		ISRAEL	14						
	SUEDE	0	2		INDE, SIKKIM	1						
	SUISSE	1	2		JAPON	420						
	POLOGNE	1	1		FORMOSE (TAIWAN)	8						
	TCHECOSLOVAQUIE	5	2		HONG-KONG	213						
	ETATS-UNIS	8	15									
	VENEZUELA	0	1									
	HONG-KONG	0	1									
821	MEUBL SOMMIERS LITERIE SIM				851	CHAUSSURES						
	MONDE	113			MONDE	429						
	CEE	56			CEE	135						
	BELGIQUE-LUXBG	5	5		FRANCE	10						
	PAYS-BAS	36	36		PAYS-BAS	36						
	ALLEMAGNE R.F.	12	10		ALLEMAGNE R.F.	2						
	ITALIE	3	6		ITALIE	88						
	ROYAUME-UNI	11	6		ROYAUME-UNI	9						
	SUEDE	1	2		SUISSE	4						
	DANEMARK	4	2		ESPAGNE	13						
	SUISSE	2	2		POLOGNE	3						
	ETATS-UNIS	27	2		TCHECOSLOVAQUIE	15						
	CANADA	2	1		ETATS-UNIS	180						
	TRINIDAD, TOBAGO	1	1		CANADA	2						
	VENEZUELA	9	9		MEXIQUE	1						
	HONG-KONG	3	3		JAMAIQUE	1						
					VENEZUELA	8						
					INDE, SIKKIM	3						
					MALAYSIA	2						
					JAPON	24						
					FORMOSE (TAIWAN)	2						
					HDNG-KCNG	28						
831	ARTI VOYAGE SACS A MAIN ETC				861	APP SCIENTIF ET D OPTIQUE						
	MONDE	T 44	136		MONDE	393						
	CEE	9	39		CEE	115						
	FRANCE	0	15		FRANCE	8						
	BELGIQUE-LUXBG	0	1		PAYS-BAS	50						
	PAYS-BAS	7	8		ALLEMAGNE R.F.	53						
	ALLEMAGNE R.F.	1	4		ITALIE	3						
	ITALIE	1	11		ROYAUME-UNI	38						
	ROYAUME-UNI	1	1		SUEDE	5						
	DANEMARK	0	1		SUISSE	5						
	SUISSE	0	1		AUTRICHE	6						
	PORTUGAL	0	2		ESPAGNE	1						
	TCHECOSLOVAQUIE	2	1		ETATS-UNIS	123						
	ETATS-UNIS	14	59		CANADA	1						
	MEXIQUE	0	1		PANAMA REP.	8						
					JAPON	92						
					AUSTRALIE	1						
					862	FOURNITURES PHOTOCINEMA						
					MONDE	T 14	67					

CST	PRODUIT		QUANTITÉ	VALEUR	CST	PRODUIT		QUANTITÉ	VALEUR	CST	PRODUIT		QUANTITÉ	VALEUR
	Origine	Unité				1 000 \$	Origine				Unité	1 000 \$		
894	VOIT ENFANT ART SPORT JOUETS				911	COLIS POSTAUX NON CL AILL								
	MONDE			47		MONDE	T	25	104					
	CEE			14		ETATS-UNIS		10	52					
	FRANCE			3		NON SPECIFIES		15	51					
	PAYS-BAS			7		931	MARCH EN RETOUR TRANSAC SPEC							
	ALLEMAGNE R.F.			3		MONDE	T	90	35					
	ITALIE			1		CEE		0	1					
	ROYAUME-UNI			6		PAYS-BAS		0	1					
	NORVEGE			1		NON SPECIFIES		90	34					
	ETATS-UNIS			17		941	ANIMAUX ZOO CHIENS CHATS SIM							
	COLOMBIE			1		MONDE	T	1	6					
	PAKISTAN			1		CEE		1	6					
	JAPON			7		PAYS-BAS		1	6					
	HONG-KONG			1		COLOMBIE		0	1					
895	ARTICLES DE BUREAU													
	MONDE	T	6	36										
	CEE		1	11										
	PAYS-BAS		1	7										
	ALLEMAGNE R.F.		0	3										
	ITALIE		0	1										
	ROYAUME-UNI		0	1										
	ETATS-UNIS		4	22										
	PANAMA REP.		0	1										
	JAPON		1	1										
	AUSTRALIE		0	1										
896	OBJETS D ART ET ANTIQUITE													
	MONDE	T	1	13										
	CEE		0	1										
	PAYS-BAS		0	1										
	ITALIE		0	1										
	AUTRICHE		0	1										
	ETATS-UNIS		0	1										
	BRESIL		1	11										
897	BIJOUTERIE JOAILLERIE ORFEVR													
	MONDE			596										
	CEE			214										
	FRANCE			49										
	PAYS-BAS			8										
	ALLEMAGNE R.F.			82										
	ITALIE			75										
	ROYAUME-UNI			1										
	SUEDE			1										
	DANEMARK			11										
	SUISSE			6										
	PORTUGAL			6										
	ESPAGNE			10										
	TCHECOSLOVAQUIE			9										
	ETATS-UNIS			274										
	MEXIQUE			2										
	PANAMA REP.			6										
	VENEZUELA			1										
	PEROU			1										
	BRESIL			7										
	INDE, SIKKIM			1										
	JAPON			38										
	HONG-KONG			10										
899	ARTICLES MANUFACTURES NDA													
	MONDE			102										
	CEE			32										
	FRANCE			5										
	PAYS-BAS			16										
	ALLEMAGNE R.F.			11										
	ROYAUME-UNI			15										
	IRLANDE			1										
	NORVEGE			1										
	SUEDE			7										
	DANEMARK			5										
	AUTRICHE			2										
	TURQUIE			1										
	ETATS-UNIS			24										
	CANADA			1										
	VENEZUELA			1										
	JAPON			9										
	HONG-KONG			5										

CST	PRODUIT		VALEUR 1 000 \$	CST	PRODUIT		VALEUR 1 000 \$	CST	PRODUIT		VALEUR 1 000 \$
	Destination	Quantité Unité			Destination	Quantité Unité			Destination	Quantité Unité	
. COMMERCE TOTAL				COLOMBIE			3	2	211 PEAUX BRUTES SAUF PELLETERIES		
MONDE			65399	VENEZUELA			0	1	MONDE T 10 2		
CEE			7023	011 VIANDE FRAICHE REFRIG CONGEL					CEE 10 2		
AOM			3172	MONDE T 0 1					PAYS-BAS 10 2		
AFRIQUE NON AOM			2731	CUBA 1 26					271 ENGRAIS NATURELS		
FRANCE			189	023 BEURRE					MONDE T 26504 704		
BELGIQUE-LUXBG			1074	MONDE T 0 1					CEE 4572 128		
PAYS-BAS			5269	INDES OCCID. 0 1					BELGIQUE-LUXBG 4572 128		
ALLEMAGNE R.F.			79	VENEZUELA 0 1					ETATS-UNIS 21932 576		
ITALIE			413	024 FROMAGE ET CAILLEBOTTE					273 PIERRES CONSTRUC SABL GRAVIERES		
ROYAUME-UNI			8101	MONDE T 1 1					MONDE T 3658 9		
IRLANDE			235	MONDE T 1 1					AOM 3658 9		
SUEDE			21	COLOMBIE 1 1					.SURINAM 3658 9		
DANEMARK			4	031 POISSONS					282 FERRAILLES		
SUISSE			1	MONDE T 0 1					MONDE T 1785 10		
PORTUGAL			1956	VENEZUELA 0 1					AOM 1785 10		
ESPAGNE			843	032 PREP CONS POISSONS CRUST					.SURINAM 1785 10		
GIBRALTAR			287	MONDE T 1 1					284 DECHETS DE METAUX NON FERREUX		
MALTE			213	COLOMBIE 1 1					MONDE T 49 31		
YUGOSLAVIE			364	053 PREP CONSERVES DE FRUITS					CEE 12 8		
GRECE			646	MONDE T 0 1					PAYS-BAS 12 8		
AFR.NORD ESPAGN			566	ALLEMAGNE R.F. 0 1					ROYAUME-UNI 37 22		
MAROC			414	073 CHOCOLAT ET PREP AU CACAO					3 PRODUITS ENERGETIQUES		
ALGERIE			188	MONDE T 1 1					MONDE 63710		
LIBYE			297	COLOMBIE 1 1					CEE 6592		
.SENEGAL			644	01 BOISSONS ET TABACS					AOM 3103		
SIERRA LEONE			185	MONDE T 46 12					AFRIQUE NON AOM 2726		
LIBERIA			49	AOM 38 5					FRANCE 189		
.COTE D IVOIRE			36	HONDURAS BRIT 8 6					BELGIQUE-LUXBG 946		
.TOGO			104	CUBA 0 1					PAYS-BAS 4981		
NIGERIA, FEDER.			211	.GUADELOUPE 20 3					ALLEMAGNE R.F. 77		
.CAMEROUN R.F.			371	.MARTINIQUE 18 2					ITALIE 399		
.TCHAD			1	111 BOISSONS N ALC EXC JUS FRUITS					ROYAUME-UNI 8028		
.GABON			2	MONDE T 46 11					IRLANDE 235		
.CONGO(BRAZZA)			833	AOM 38 5					SUEDE 14		
.CONGO R.O.			374	HONDURAS BRIT 8 6					PORTUGAL 1956		
ANGOLA			215	CUBA 0 1					ESPAGNE 840		
REP.AFRIQUE SUD			602	.GUADELOUPE 20 3					GIBRALTAR 287		
ETATS-UNIS			22511	.MARTINIQUE 18 2					MALTE 213		
CANADA			336	122 TABACS MANUFACTURES					YUGOSLAVIE 364		
MEXIQUE			61	MONDE T 0 1					GRECE 646		
GUATEMALA			105	CUBA 0 1					AFR.NORD ESPAGN 566		
HONDURAS BRIT			1185	MONDE T 32006 756					MAROC 414		
HONDURAS			440	CEE 4594 138					ALGERIE 188		
SALVADOR			91	AOM 5443 19					LIBYE 297		
NICARAGUA			78	BELGIQUE-LUXBG 4572 128					.SENEGAL 644		
COSTA RICA			692	PAYS-BAS 22 11					SIERRA LEONE 185		
PANAMA REP.			221	ROYAUME-UNI 37 22					LIBERIA 49		
PANAMA CANAL			838	ETATS-UNIS 21932 576					.COTE D IVOIRE 36		
CUBA			343	.SURINAM 5443 19					.TOGO 104		
HAITI			280	MONDE T 4594 138					NIGERIA, FEODER. 211		
REP.DOMINICAINE			1396	AOM 5443 19					.CAMEROUN R.F. 371		
.GUADELOUPE			407	MONDE T 32006 756					.TCHAD 1		
.MARTINIQUE			364	CEE 4594 138					.GABON 2		
JAMAIQUE			216	AOM 5443 19					.CONGO(BRAZZA) 833		
INDES OCCID.			81	BELGIQUE-LUXBG 4572 128					.CONGO R.O. 374		
TRINIDAD, TOBAGO			103	PAYS-BAS 22 11					ANGOLA 215		
COLOMBIE			41	ROYAUME-UNI 37 22					REP.AFRIQUE SUD 602		
VENEZUELA			82	ETATS-UNIS 21932 576					ETATS-UNIS 21811		
GUYANE BRIT.			4	MONDE T 32006 756					CANADA 336		
.SURINAM			36	CEE 4594 138					MEXIQUE 61		
EQUATEUR			197	AOM 5443 19					GUATEMALA 105		
PEROU			4	BELGIQUE-LUXBG 4572 128					HONDURAS BRIT 1178		
BRESIL			2398	PAYS-BAS 22 11					HONDURAS 440		
CHILI			188	ROYAUME-UNI 37 22					SALVADOR 91		
PARAGUAY			266	ETATS-UNIS 21932 576					NICARAGUA 78		
URUGUAY			169	MONDE T 4594 138					COSTA RICA 692		
ARGENTINE			6	CEE 4594 138					PANAMA REP. 148		
AMERIQUE N.SPEC			12	AOM 5443 19					PANAMA CANAL 838		
CHYPRE			57	MONDE T 32006 756					CUBA 341		
LIBAN			61	CEE 4594 138					HAITI 280		
SYRIE			176	AOM 5443 19					REP.DOMINICAINE 1388		
ISRAEL			379	MONDE T 32006 756							
VIET-NAM NORD			126	CEE 4594 138							
INDONESIE			267	AOM 5443 19							
PHILIPPINES			106	BELGIQUE-LUXBG 4572 128							
JAPON			3156	PAYS-BAS 22 11							
HONG-KONG			48	ROYAUME-UNI 37 22							
AUSTRALIE			2472	ETATS-UNIS 21932 576							
NOUV. ZELANDE			1	MONDE T 32006 756							
DEPEND.USA OCEA			560	CEE 4594 138							
NON SPECIFIES			55	AOM 5443 19							
0 PRODUITS ALIMENTAIRES				2 MATIERES PREMIERES							
MONDE T 4 5				MONDE T 32006 756							
CEE 0 1				CEE 4594 138							
ALLEMAGNE R.F. 0 1				AOM 5443 19							
CUBA 0 1				BELGIQUE-LUXBG 4572 128							
INDES OCCID. 1 2				PAYS-BAS 22 11							
				ROYAUME-UNI 37 22							
				ETATS-UNIS 21932 576							
				.SURINAM 5443 19							

CST	PRODUIT		VALEUR 1 000 \$	CST	PRODUIT		VALEUR 1 000 \$	CST	PRODUIT		VALEUR 1 000 \$
	Destination	Quantité Unité			Destination	Quantité Unité			Destination	Quantité Unité	
	PANAMA REP.	2	10		711 CHAUDIERES MOT NON ELECTR				PANAMA REP.		40
	.MARTINIQUE	0	1		MONDE T	2	3		REP.DOMINICAINE		4
	TRINIDAD,TOBAGO	2	8		ETATS-UNIS	2	3		.MARTINIQUE		21
	COLOMBIE	0	1						JAMAIQUE		1
656	ARTICLES EN MAT TEXTILES NDA								INDES OCCID.		1
	MONDE	31			714 MACHINES DE BUREAU				TRINIDAD,TOBAGO		28
	ADM	5			MONDE T	0	1		COLOMBIE		1
	PANAMA REP.	18			GUYANE BRIT.	0	1		VENEZUELA		19
	REP.DOMINICAINE	1						851	CHAUSSURES		
	.MARTINIQUE	5							MONDE		8
	INDES OCCID.	1							ADM		4
	TRINIDAD,TOBAGO	6			719 MACHINES APPAREILS NDA				ETATS-UNIS		1
665	VERRERIE				MONDE T	0	1		PANAMA REP.		3
	MONDE T	0	2		CEE	0	1		VENEZUELA		1
	ETATS-UNIS	0	1		PAYS-BAS	0	1		.SURINAM		4
	GUYANE BRIT.	0	1		COLOMBIE	0	1				
666	ARTICLES EN CERAMIQUE				722 MACH ELECT APPAR PR COUPURE				861	APP SCIENTIF ET D OPTIQUE	
	MONDE T	0	2		MONDE T	0	1		MONDE T	0	16
	ETATS-UNIS	0	1		ETATS-UNIS	0	1		CEE	0	4
	VENEZUELA	0	1						PAYS-BAS	0	4
		0	1		724 APPAR POUR TELECOMMUNICAT				ALLEMAGNE R.F.	0	1
682	CUIVRE				MONDE T	0	1		ETATS-UNIS	0	2
	MONDE T	0	1		ETATS-UNIS	0	1		CUBA	0	1
	REP.DOMINICAINE	0	1						AMERIQUE N.SPEC	0	10
689	AUTR MET COMMUNS NON FERREUX				725 APPAREILS ELECTRODOMESTIQUES				862	FOURNITURES PHOTOCINEMA	
	MONDE T	28	13		MONDE T	0	1		MONDE T	0	2
	CEE	28	13		PANAMA REP.	0	1		COLOMBIE	0	2
	ITALIE	28	13		CUBA	0	1		AMERIQUE N.SPEC	0	1
692	RESERVOIRS FUTS ETC METALL				732 VEHICULES AUTOMOBILES ROUTIERS				863	FILMS CINEMA IMPRES DEVELOP	
	MONDE T	8	5		MONDE	66			MONDE T	0	9
	ETATS-UNIS	2	2		CEE	59			CEE	0	1
	VENEZUELA	6	3		ADM	1			ADM	0	2
695	OUTILLAGE EN METAUX COMMUNS				PAYS-BAS	59			PAYS-BAS	0	1
	MONDE T	0	1		ROYAUME-UNI	2			ROYAUME-UNI	0	1
	CEE	0	1		ETATS-UNIS	3			ETATS-UNIS	0	4
	PAYS-BAS	0	1		TRINIDAD,TOBAGO	2			PANAMA REP.	0	1
698	AUT ART MANUF EN MET COMM				.SURINAM	1			JAMAIQUE	0	1
	MONDE T	5	4		734 AERONEFS				VENEZUELA	0	1
	CEE	1	2		MONDE T	4	140		.SURINAM	0	2
	ADM	1	1		CEE	3	138				
	PAYS-BAS	1	2		PAYS-BAS	3	138		891	INSTR MUSIQUE PHONOS DISQUES	
	ETATS-UNIS	3	2		VENEZUELA	1	2		MONDE T	0	2
	JAMAIQUE	0	1						ETATS-UNIS	0	1
	.SURINAM	1	1		735 BATEAUX				AMERIQUE N.SPEC	0	2
7	MACHINES ET MATERIEL TRANSP.				MONDE T	0	2		892	OUVRAGES IMPRIMES	
	MONDE	215			CEE	0	2		MONDE T	0	11
	CEE	200			PAYS-BAS	0	2		CEE	0	8
	ADM	1			ETATS-UNIS	0	2		ADM	0	1
	PAYS-BAS	200							BELGIQUE-LUXBG	0	1
	ROYAUME-UNI	2			812	APP SANIT HYG CHAUFF ECLAIR			PAYS-BAS	0	8
	ETATS-UNIS	7			MONDE T	0	1		.SURINAM	0	1
	PANAMA REP.	1			ETATS-UNIS	0	1		AUSTRALIE	0	1
	CUBA	1							894	VOIT ENFANT ART SPORT JOUETS	
	TRINIDAD,TOBAGO	2			821	MEUBL SCMMIERS LITERIE SIM			MONDE T	0	1
	COLOMBIE	1			MONDE T	0	1		CEE	0	1
	VENEZUELA	2			GUYANE BRIT.	0	1		PAYS-BAS	0	1
	GUYANE BRIT.	1							ETATS-UNIS	0	1
	.SURINAM	1			841	VETEMENTS			895	ARTICLES DE BUREAU	
		1			MONDE	117			MONDE T	0	1
		1			ADM	21			ETATS-UNIS	0	1
		1			ETATS-UNIS	2			896	OBJETS D ART ET ANTIQUITE	
		1							MONDE T	0	1

CST	PRODUIT		VALEUR 1 000 \$	CST	PRODUIT		VALEUR 1 000 \$	CST	PRODUIT		VALEUR 1 000 \$
	Destination	Unité			Destination	Unité			Destination	Unité	
	ETATS-UNIS	0	1								
897	BIJOUTERIE JOAILLERIE ORFEVR										
	MONDE	T	0	99							
	SUISSE		0	1							
	ETATS-UNIS		0	97							
	REP. DOMINICAINE		0	1							
	INDES OCCID.		0	1							
899	ARTICLES MANUFACTURES NDA										
	MONDE	T	0	1							
	CEE		0	1							
	ALLEMAGNE R.F.		0	1							
	CANADA		0	1							
911	COLIS POSTAUX NON CL AILL										
	MONDE	T	12	40							
	NON SPECIFIES		12	40							
931	MARCH EN RETOUR TRANSAC SPEC										
	MONDE	T	7	7							
	NON SPECIFIES		7	7							
941	ANIMAUX ZOO CHIENS CHATS SIM										
	MONDE	T	0	1							
	CEE		0	1							
	PAYS-BAS		0	1							

CST	PRODUIT		QUANTITÉ	VALEUR	CST	PRODUIT		QUANTITÉ	VALEUR	CST	PRODUIT		QUANTITÉ	VALEUR
	Destination	Unité				1 000 \$	Destination				Unité	1 000 \$		
271.30	PHOSPHATES DE CALCIUM NATURELS													
	MONOE	T	26504	704		COLOMBIE		0	3		TRINIDAD, TOBAGO		0	10
	CEE		4572	128		BRESIL		26	568		COLOMBIE		0	3
	BELGIQUE-LUXBG		4572	128		PARAGUAY		3	60		VENEZUELA		0	19
	ETATS-UNIS		21932	576		JAPON		67	1409		GUYANE BRIT.		0	2
						DEPEND.USA OCEA		25	560		.SURINAM		0	7
											EQUATEUR		0	18
											PEROU		0	4
332.10	ESSENCE DE PETROLE				332.30	GASOIL, FUEL LEGER, DOMESTIQUE								
	MONDE	MT	425	13854		MONDE	MT	2316	28508		BRESIL	10	413	
	CEE		14	622		CEE		243	4418		CHILI	0	2	
	ADM		34	943		ADM		102	1471		PARAGUAY	0	32	
	AFRIQUE NON ADM		22	957		AFRIQUE NON ADM		55	772		URUGUAY	2	151	
	FRANCE		4	189		BELGIQUE-LUXBG		52	946		ARGENTINE	0	6	
	PAYS-BAS		2	34		PAYS-BAS		191	3472		ISRAEL	2	101	
	ITALIE		8	399		ROYAUME-UNI		66	698		VIET-NAM NORD	4	126	
	ROYAUME-UNI		69	2086		PORTUGAL		52	877		INDONESIE	7	267	
	PORTUGAL		9	313		ESPAGNE		4	67		PHILIPPINES	2	106	
	ESPAGNE		9	437		GIBRALTAR		14	225		JAPON	4	157	
	GIBRALTAR		2	63		MALTE		9	130		HONG-KONG	1	48	
	MALTE		2	83		GRECE		17	292		AUSTRALIE	14	582	
	GRECE		4	206		AFR.NORD ESPAGN		15	238		NOUV.ZELANDE	0	1	
	AFR.NORD ESPAGN		7	328		MAROC		12	163					
	MAROC		3	111		LIBYE		6	112					
	ALGERIE		4	188		.SENEGAL		47	644					
	LIBYE		3	165		SIERRA LEONE		16	185					
	.COTE D IVOIRE		0	1		LIBERIA		5	49					
	NIGERIA, FEDER.		0	2		.TOGO		9	104					
	.CAMEROUN R.F.		5	144		.CAMEROUN R.F.		9	137					
	.TCHAD		0	1		.CONGO(BRAZZA)		19	310					
	.GABON		0	2		.CONGO R.D.		8	113					
	.CONGO(BRAZZA)		11	322		ANGOLA		1	25					
	.CONGO R.D.		5	130		ETATS-UNIS	1311	13762						
	ANGOLA		5	163		CANADA		33	336					
	ETATS-UNIS	110	2632		HONDURAS BRIT		83	875						
	MEXIQUE		1	61		HONDURAS		21	266					
	GUATEMALA		2	86		SALVADOR		2	27					
	HONDURAS BRIT		1	56		NICARAGUA		2	38					
	HONDURAS		4	98		COSTA RICA		21	332					
	SALVADOR		2	45		PANAMA REP.		10	134					
	NICARAGUA		1	25		PANAMA CANAL		73	837					
	COSTA RICA		9	271		CUBA		34	341					
	HAITI		4	103		HAITI		9	151					
	REP.DOMINICAINE		32	778		REP.DOMINICAINE		27	424					
	.GUADELOUPE		6	168		.GUADELOUPE		5	84					
	.MARTINIQUE		7	176		.MARTINIQUE		5	79					
	JAMAIQUE		1	32		JAMAIQUE		11	139					
	INDES OCCID.		0	16		INDES OCCID.		0	6					
	TRINIDAD, TOBAGO		0	1		COLOMBIE		0	7					
	COLOMBIE		0	22		BRESIL		3	33					
	VENEZUELA		0	16		CHILI		17	186					
	BRESIL	27	1356		URUGUAY		1	19						
	PARAGUAY		6	173		CHYPRE		3	57					
	LIBAN		1	61		JAPON		93	1589					
	SYRIE		3	176										
	ISRAEL		5	278										
	AUSTRALIE		51	1852										
	NON SPECIFIES		0	7										
332.20	PETROLE LAMP. KEROS. WHITE SPIR				332.40	FUELOIL LOURO, FUEL RESIDUEL								
	MONDE	MT	419	9294		MONDE	MT	3	30					
	CEE		4	88		ROYAUME-UNI		3	30					
	ADM		29	647										
	AFRIQUE NON ADM		5	120										
	PAYS-BAS		4	88										
	ROYAUME-UNI		6	176										
	PORTUGAL		33	765										
	ESPAGNE		9	209										
	GRECE		6	148										
	MAROC		3	74										
	LIBYE		1	19										
	.SENEGAL		0	1										
	.COTE D IVOIRE		0	1										
	.CAMEROUN R.F.		4	90										
	.CONGO(BRAZZA)		9	202										
	.CONGO R.D.		6	132										
	ANGOLA		1	27										
	ETATS-UNIS	183	3968											
	HONDURAS BRIT	10	238											
	HONDURAS	2	65											
	SALVADOR	0	10											
	NICARAGUA	0	3											
	COSTA RICA	2	66											
	HAITI	1	24											
	REP.DOMINICAINE	8	163											
	.GUADELOUPE	6	145											
	.MARTINIQUE	4	76											
	INDES OCCID.	0	4											
332.51	HUILES GRAISSAGE, LUBRIFIANTS													
	MONDE	MT	285	9476		MONDE	MT	285	9476					
	CEE		81	1463		CEE		81	1463					
	ADM		0	9		ADM		0	9					
	AFRIQUE NON ADM		5	120		AFRIQUE NON ADM		16	643					
	PAYS-BAS		4	88		PAYS-BAS		79	1386					
	ROYAUME-UNI		6	176		ALLEMAGNE R.F.		2	77					
	PORTUGAL		33	765		ROYAUME-UNI		129	4685					
	ESPAGNE		9	209		SUEDE		0	14					
	GRECE		6	148		ESPAGNE		1	73					
	MAROC		3	74		YUGOSLAVIE		11	364					
	LIBYE		1	19		MAROC		0	2					
	.SENEGAL		0	1		NIGERIA, FEDER.		1	39					
	.COTE D IVOIRE		0	1		REP.AFRIQUE SUD		15	602					
	.CAMEROUN R.F.		4	90		ETATS-UNIS		0	1					
	.CONGO(BRAZZA)		9	202		GUATEMALA		0	19					
	.CONGO R.D.		6	132		HONDURAS BRIT		0	8					
	ANGOLA		1	27		HONDURAS		0	11					
	ETATS-UNIS	183	3968		SALVADOR		0	10						
	HONDURAS BRIT	10	238		NICARAGUA		0	12						
	HONDURAS	2	65		COSTA RICA		0	22						
	SALVADOR	0	10		PANAMA REP.		0	15						
	NICARAGUA	0	3		PANAMA CANAL		0	1						
	COSTA RICA	2	66		HAITI		0	3						
	HAITI	1	24		REP.DOMINICAINE		0	23						
	REP.DOMINICAINE	8	163		.GUADELOUPE		0	2						
	.GUADELOUPE	6	145		JAMAIQUE		1	43						
	.MARTINIQUE	4	76		INDES OCCID.		0	10						
	INDES OCCID.	0	4											

Associés d'Outre-Mer
STATISTIQUE DU COMMERCE EXTÉRIEUR

Überseeische Assoziierte
AUSSENHANDELSSTATISTIK

Associati d'Oltremare
STATISTICA DEL COMMERCIO CON L'ESTERO

Overzeese Geassocieerden
STATISTIEK VAN DE BUITENLANDSE HANDEL

Overseas Associates
FOREIGN TRADE STATISTICS

Aruba

1967 — No. 2

JAN. - MARS 1966

JAN. - MÄRZ 1966

JAN. - MAR. 1966

JAN. - MAART 1966

JAN. - MARCH 1966

ARUBA

1966/I

TABLE DES MATIÈRES

De 1961 au 31-3-1966	
Importations par origine	187
Exportations par destination	187
Balance commerciale	187
Importations par classe de produits	188
Exportations par principaux produits	189
Du 1-1-1966 au 31-3-1966	
Importations des produits par origine	191
Exportations des produits par destination	199
Exportations : détail des principaux produits	202

Source: Office statistique des Antilles néerlandaises

INHALTVERZEICHNIS

Von 1961 bis 31-3-1966	
Einfuhr nach Ursprung	187
Ausfuhr nach Bestimmung	187
Einfuhr-Ausfuhrüberschuß	187
Einfuhr nach Warenklassen	188
Ausfuhr nach wichtigsten Waren	189
Von 1-1-1966 bis 31-3-1966	
Einfuhr der Waren nach Ursprung	191
Ausfuhr der Waren nach Bestimmung	199
Ausfuhr von Spezifische Waren	202

Quelle: Office statistique des Antilles néerlandaises

INDICE GENERALE

Dal 1961 al 31-3-1966	
Importazioni per origine	187
Esportazioni per destinazione	187
Bilancia commerciale	187
Importazioni per classe di prodotti	188
Esportazioni per principali prodotti	189
Dal 1-1-1966 al 31-3-1966	
Importazioni dei prodotti per origine	191
Esportazioni dei prodotti per destinazione	199
Esportazioni di prodotti specifici per destinazione	202

Fonte: Office statistique des Antilles néerlandaises

INHOUD

Van 1961 tot 31-3-1966	
Invoer volgens herkomst	187
Uitvoer volgens bestemming	187
Handelsbalans	187
Invoer volgens groepen van produkten	188
Uitvoer volgens voornaamste produkten	189
Van 1-1-1966 tot 31-3-1966	
Invoer der produkten volgens herkomst	191
Uitvoer der produkten volgens bestemming	199
Uitvoer der specifieke produkten	202

Bron: Office statistique des Antilles néerlandaises

CONTENTS

From 1961 to 31-3-1966	
Imports by origin	187
Exports by destination	187
Balance of trade	187
Imports by category of product	188
Exports by major product	189
From 1-1-1966 to 31-3-1966	
Imports of product by origin	191
Exports of product by destination	199
Exports by major product	202

Source: Office statistique des Antilles néerlandaises

OBSERVATIONS — ANMERKUNGEN OSSERVAZIONI — OPMERKINGEN — NOTES

1000 Gulden NA = 530,264 \$

Importations par origine

Aruba

	1961	1962	1963	1964	1965	1-1/31-3		
						1964	1965	1966
		1 000 \$						
Monde		390 998	382 592	334 461	321 832	88 815	77 494	82 840
CEE		5 437	6 159	5 764	5 167	1 471	1 055	1 411
France		182	177	247	211	80	55	102
U.E.B.L.		401	272	317	272	72	65	185
Pays-Bas		3 362	3 947	3 586	3 444	787	688	787
Allemagne (R.F.)		1 022	1 214	1 213	882	465	157	231
Italie		470	549	401	359	68	89	107
Royaume-Uni		2 351	1 815	1 763	1 414	358	300	270
Etats-Unis		42 835	44 452	45 457	35 810	8 032	9 803	4 602
Suède		111	118	85	128	24	22	13
Danemark		184	283	395	572	81	105	142
Canada		323	532	587	741	118	176	119
Costa-Rica		173	300	323	230	97	72	18
Trinidad, Tobago		56	117	167	920	27	29	16
Colombie		1 091	1 432	252	4 761	43	465	3 846
Vénézuéla		335 072	323 954	274 947	268 685	77 828	64 622	71 599
Argentine		191	279	208	336	20	32	73
Japon		1 134	1 058	1 180	1 106	258	300	284
Hong-Kong		160	166	237	248	40	38	43
Nouvelle-Zélande		138	192	222	198	46	54	29
Autres pays		1 742	1 735	2 874	1 516	372	421	375

Exportations par destination

	1 000 \$							
Monde	402 850	379 990	348 663	336 483	87 432	79 804	87 814	87 814
CEE	55 329	71 002	30 254	29 258	9 293	7 510	8 019	8 019
France	5 607	11 915	3 854	4 637	2 196	330	1 008	1 008
U.E.B.L.	186	3 804	4 567	3 332	2 852	2 100	484	484
Pays-Bas	25 248	18 188	8 308	9 293	2 642	1 515	1 358	1 358
Allemagne (R.F.)	14 423	26 616	9 775	10 902	871	3 276	4 837	4 837
Italie	9 865	10 479	3 748	1 094	732	289	332	332
Royaume-Uni	14 719	15 706	12 507	11 556	4 510	3 317	3 740	3 740
Etats-Unis	150 402	144 096	156 577	172 036	39 811	36 642	47 848	47 848
Islande	2 372	1 961	2 118	1 585	665	599	767	767
Norvège	1 327	1 284	1 895	2 464	138	1 550	207	207
Suède	10 577	12 438	8 911	8 128	1 552	2 201	2 375	2 375
Danemark	7 439	10 913	11 218	5 108	5 936	1 608	1 877	1 877
Portugal	7 117	5 104	1 798	1 286	733	183	—	—
Espagne	1 572	1 497	1 341	3 521	—	1 239	536	536
Nigeria	1 779	2 017	2 076	2 783	594	918	—	—
Canada	27 347	28 444	29 830	29 850	2 702	1 405	1 935	1 935
Honduras britannique	4 690	6 060	6 126	3 930	2 154	1 152	758	758
Canal de Panama	7 456	7 260	6 421	4 347	1 415	1 249	832	832
Jamaïque ¹⁾	5 006	3 301	3 462	2 936	933	664	851	851
Pérou	2 863	3 816	5 294	7 640	1 350	1 780	2 274	2 274
Brésil	7 988	5 103	8 283	4 136	1 306	2 047	5	5
Chili	4 784	6 441	6 665	4 681	1 568	966	1 008	1 008
Paraguay	1 009	1 210	1 537	1 731	504	323	369	369
Argentine	9 689	5 511	8 744	3 617	1 684	1 500	—	—
Indonésie	5 443	1 059	2 743	5 412	1 089	2 362	359	359
Malaysia	—	489	673	3 786	93	654	4 282	4 282
Japon	8 198	4 279	7 199	7 723	2 032	2 473	2 120	2 120
Autres pays	65 744	40 999	32 991	18 969	7 370	7 462	7 652	7 652

Balance commerciale

1 000 \$

Monde	+ 11 852	— 2 602	+ 14 102	+ 14 651	— 1 383	+ 2 310	+ 4 974
CEE	+ 49 892	+ 64 843	+ 24 490	+ 24 091	+ 7 822	+ 6 455	+ 6 608

¹⁾ Jusqu'à 1964 les chiffres se réfèrent à la Fed. des Indes occ

Aruba

Importations par classe de produits

CST		1961	1962	1963	1964	1965	1-1/31-3		
							1964	1965	1966
1 000 \$									
0 + 1	<i>Alimentation, boissons, tabac</i>								
	Monde	7 343	7 949	8 988	9 053	13 343	2 112	2 287	5 059
	CEE	.	1 818	1 975	1 781	1 719	401	403	356
	Royaume-Uni	.	268	326	368	426	77	75	72
	Etats-Unis	.	4 203	4 588	4 636	4 473	1 096	860	1 127
	Danemark	.	146	224	345	505	66	92	130
	Canada	.	192	301	412	469	97	107	68
	Colombie	.	58	62	144	4 552	23	454	3 033
2 + 4	<i>Matières premières</i>								
	Monde	426	540	599	1 026	1 525	170	428	933
	CEE	.	25	44	76	20	54	2	9
	Etats-Unis	.	384	457	843	1 331	91	411	741
	Colombie	.	33	19	56	104	1	—	—
3	<i>Produits énergétiques</i>								
	Monde	374 642	349 512	333 752	296 519	283 062	80 079	69 410	71 599
	CEE	.	139	6	4	2	—	—	1
	Etats-Unis	.	13 347	15 568	21 052	13 684	2 347	4 815	162
	Trinidad, Tobago	.	—	31	1	826	—	—	—
	Vénézuéla	.	334 505	317 042	275 404	268 190	77 706	64 474	71 436
7	<i>Machines et matériel de transport</i>								
	Monde	4 350	9 462	11 182	7 126	5 917	1 599	1 085	1 566
	CEE	.	940	1 354	1 112	949	248	205	459
	Royaume-Uni	.	474	523	339	343	77	71	78
	Etats-Unis	.	7 951	9 091	5 501	4 381	1 238	763	943
5 + 6 + 8	<i>Autres produits industriels</i>								
	Monde	15 742	23 135	27 468	20 359	17 598	4 776	4 206	3 595
	CEE	.	2 515	2 774	2 789	2 474	767	443	585
	Royaume-Uni	.	1 210	947	1 050	636	202	153	119
	Etats-Unis	.	16 949	14 747	13 425	11 776	3 261	2 929	2 235
	Vénézuéla	.	457	6 741	322	315	51	116	51
	Japon	.	1 126	1 038	1 147	1 020	255	274	231
	Hong-Kong	.	154	156	222	232	37	37	40

Exportations par principaux produits

Aruba

CST		1961	1962	1963	1964	1965	1-1/31-3		
							1964	1965	1966
		1 000							
331	<i>Pétroles bruts et part. raffinés</i>								
	Monde	5 088	4 700	2 849	4 907	5 010	1 126	899	1 203
	CEE	—	—	—	—	—	—	—	—
	Etats-Unis	5 088	4 392	2 849	4 907	5 010	1 126	899	1 203
332.10	<i>Essences pour moteurs</i>								
	Monde	102 478	89 745	77 543	77 659	72 137	18 645	17 774	13 930
	CEE	12 019	17 632	14 241	12 704	13 478	3 409	1 436	921
	Royaume-Uni	8 873	6 098	5 148	5 003	6 304	1 289	1 324	1 921
	Etats-Unis	13 006	17 185	18 440	16 968	15 083	3 722	4 138	2 272
	Jamaïque	—	—	—	—	861	—	119	543
	Pérou	—	1 390	1 864	2 050	5 397	512	1 095	2 086
	Malaysia	—	—	489	491	2 435	—	654	2 667
332.20	<i>Pétrole lampant, kérosène, white spirit</i>								
	Monde	62 054	59 635	51 606	48 461	44 923	12 657	10 309	9 012
	CEE	2 636	6 354	6 535	2 602	1 839	658	582	—
	Etats-Unis	14 535	16 803	17 546	21 479	17 526	5 655	2 906	3 180
	Canada	8 674	5 059	4 914	6 032	5 926	828	525	247
	Honduras britannique	1 507	1 206	1 543	948	1 172	278	243	686
	Malaysia	—	—	—	89	1 257	—	—	1 615
	Corée du Sud	—	—	—	—	—	—	—	654
332.30	<i>Gasoil, fueloil léger ou domestique</i>								¹⁾
	Monde	81 488	89 074	96 479	61 274	41 007	16 082	9 499	55 815
	CEE	16 104	25 113	38 122	8 385	5 580	3 256	1 504	6 603
	Royaume-Uni	4 624	2 377	2 266	3 081	992	957	234	1 819
	Etats-Unis	7 610	5 407	3 897	6 838	14 647	590	751	36 859
	Suède	10 225	7 194	8 263	3 135	2 856	500	1 144	1 898
	Danemark	5 305	2 522	5 526	6 291	2 072	3 810	763	1 443
	Canada	5 842	11 399	9 432	7 299	3 556	721	469	1 520
	Canal de Panama	3 119	2 308	1 826	1 622	742	622	233	647
	Chili	—	1 076	1 326	845	1 098	123	203	632
	Japon	—	712	2 021	5 232	5 040	912	1 283	1 659
332.40	<i>Fueloil lourd, residual fueloil</i>								¹⁾
	Monde	159 868	157 626	148 894	147 217	158 042	38 335	38 578	—
	CEE	7 313	11 419	11 769	6 212	7 614	1 925	3 892	—
	Royaume-Uni	3 547	4 493	5 856	3 341	3 672	1 703	1 461	—
	Etats-Unis	115 232	105 655	100 270	104 577	111 980	28 370	27 268	—
	Canada	5 220	7 243	8 325	13 021	19 124	1 153	364	—
	Honduras britannique	4 086	2 491	2 613	3 335	2 291	1 103	686	—
	Canal de Panama	4 117	3 512	3 657	3 351	2 309	159	899	—
	Chili	2 776	2 404	3 430	3 915	1 395	1 146	454	—

¹⁾ 1966: 332.30 = 332.30 + 332.40.

CST	PRODUIT		VALEUR 1 000 \$	CST	PRODUIT		VALEUR 1 000 \$	CST	PRODUIT		VALEUR 1 000 \$
	Origine	Unité			Origine	Unité			Origine	Unité	
051	FRUITS FRAIS NOIX NON OLEAG				ETATS-UNIS		0 1		CEE		33 7
	MONDE		82		073 CHOCOLAT ET PREP AU CACAO				BELGIQUE-LUXBG		8 2
	CEE		3		MONDE T		16 12		PAYS-BAS		25 5
	AFRIQUE NON ADM		1		CEE		2 2		ROYAUME-UNI		1 1
	PAYS-BAS		3		PAYS-BAS		2 2		ETATS-UNIS		27 10
	EGYPTE		1		ROYAUME-UNI		4 3		TRINIDAD, TOBAGO		2 1
	ETATS-UNIS		50		SUISSE		1 1		112 BOISSONS ALCOOLIQUES		
	REP. DOMINICAINE		5		ETATS-UNIS		9 5		MONDE L		325 124
	VENEZUELA		23		074 THE ET MATE				CEE		116 46
052	FRUITS SECHES OU DESHYDRATES				MONDE T		7 11		FRANCE		12 13
	MONDE T		9 5		CEE		0 1		PAYS-BAS		99 31
	ETATS-UNIS		9 5		PAYS-BAS		0 1		ITALIE		3 2
053	PREP CONSERVES DE FRUITS				ROYAUME-UNI		5 6		ROYAUME-UNI		42 45
	MONDE T		286 84		ETATS-UNIS		2 4		ESPAGNE		4 2
	CEE		6 2		075 EPICES				ETATS-UNIS		118 28
	PAYS-BAS		5 2		MONDE T		10 10		CANADA		1 1
	ETATS-UNIS		253 77		CEE		3 2		HONDURAS BRIT		0 1
	TRINIDAD, TOBAGO		25 5		PAYS-BAS		3 2		CUBA		0 1
054	LEGUMES PLANT TUBERC ALIM				ROYAUME-UNI		2 1		VENEZUELA		1 1
	MONDE T		702 108		ETATS-UNIS		4 6		122 TABACS MANUFACTURES		
	CEE		412 47		CANADA		0 1		MONDE		69 6
	PAYS-BAS		410 46		081 ALIMENTS POUR ANIMAUX				CEE		6 6
	ITALIE		2 1		MONDE T		661 83		PAYS-BAS		6 6
	ETATS-UNIS		240 56		CEE		10 2		ROYAUME-UNI		1 1
	MEXIQUE		4 1		PAYS-BAS		10 2		ETATS-UNIS		62 6
	REP. DOMINICAINE		16 1		ROYAUME-UNI		1 1		COLOMBIE		1 1
	VENEZUELA		28 3		ETATS-UNIS		648 81		2 MATIERES PREMIERES		
055	PREPAR ET CONSERV DE LEGUMES				091 MARGARINE ET GRAISSES ALIM				MONDE		916 8
	MONDE T		139 45		MONDE T		91 37		CEE		8 8
	CEE		12 3		CEE		26 12		PAYS-BAS		8 8
	PAYS-BAS		12 3		PAYS-BAS		24 14		ETATS-UNIS		84 84
	ROYAUME-UNI		6 3		ALLEMAGNE R.F.		0 1		HONDURAS		11 11
	ETATS-UNIS		118 39		ROYAUME-UNI		2 2		COLOMBIE		741 741
	CANADA		2 1		DANEMARK		11 9		VENEZUELA		69 69
061	SUCRE ET MIEL				SUISSE		2 3		GUYANE BRIT.		1 1
	MONDE T		217 30		ETATS-UNIS		293 132		JAPON		1 1
	CEE		2 1		CANADA		5 2		HONG-KONG		1 1
	PAYS-BAS		2 1		GUATEMALA		0 1		241 BOIS DE CHAUFF CHARBON DE BOIS		
	ETATS-UNIS		30 7		VENEZUELA		0 1		MONDE T		2 1
	CANADA		184 22		HONG-KONG		0 1		ETATS-UNIS		1 1
	VENEZUELA		1 1		099 PREPARAT ALIMENTAIRES NDA				242 BOIS RONDS BRUTS SIMPL EQUAR		
	062 CONFIS SUCRERIES SANS CACAO				MONDE T		337 164		MONDE T		27 3
	MONDE T		48 26		CEE		24 15		ETATS-UNIS		10 1
	CEE		18 8		PAYS-BAS		24 14		COLOMBIE		13 3
	PAYS-BAS		16 7		ALLEMAGNE R.F.		0 1		243 BOIS FACONNES OU SIMPL TRAV		
	ALLEMAGNE R.F.		2 1		ROYAUME-UNI		2 2		MONDE T		47 47
	ITALIE		0 1		DANEMARK		11 9		ETATS-UNIS		21 21
	ROYAUME-UNI		4 2		SUISSE		2 3		HONDURAS		11 11
	DANEMARK		0 1		ETATS-UNIS		293 132		COLOMBIE		15 15
	ETATS-UNIS		24 15		CANADA		5 2		GUYANE BRIT.		1 1
	JAMAIQUE		1 1		071 CAFE				263 COTON		
	072 CACAO				MONDE T		4341 3047		MONDE T		14 7
	MONDE T		2 2		CEE		1 1		CEE		11 4
	CEE		1 1		PAYS-BAS		16 7		PAYS-BAS		11 4
	PAYS-BAS		1 1		ETATS-UNIS		17 23		ETATS-UNIS		3 3
	ROYAUME-UNI		1 1		COLOMBIE		4324 3024		271 ENGRAIS NATURELS		
	073 CHOCOLAT ET PREP AU CACAO				MONDE T		2 2		MONDE T		1935 31
	MONDE T		16 12		ETATS-UNIS		1 1		ETATS-UNIS		1935 31
	CEE		2 2		074 THE ET MATE				276 AUTRES PROD MINERAUX BRUTS		
	PAYS-BAS		2 2		MONDE T		7 11		MONDE T		74 8
	ROYAUME-UNI		4 3		CEE		24 14				
	SUISSE		1 1		PAYS-BAS		24 14				
	ETATS-UNIS		9 5		ALLEMAGNE R.F.		0 1				
	075 EPICES				ROYAUME-UNI		2 1				
	MONDE T		10 10		ETATS-UNIS		4 6				
	CEE		3 2		CANADA		0 1				
	PAYS-BAS		3 2		081 ALIMENTS POUR ANIMAUX						
	ROYAUME-UNI		2 1		MONDE T		661 83				
	ETATS-UNIS		4 6		CEE		10 2				
	CANADA		0 1		PAYS-BAS		10 2				
	091 MARGARINE ET GRAISSES ALIM				ROYAUME-UNI		1 1				
	MONDE T		91 37		ETATS-UNIS		648 81				
	CEE		26 12		099 PREPARAT ALIMENTAIRES NDA						
	PAYS-BAS		24 14		MONDE T		337 164				
	ALLEMAGNE R.F.		0 1		CEE		24 15				
	ROYAUME-UNI		2 2		PAYS-BAS		24 14				
	DANEMARK		11 9		ALLEMAGNE R.F.		0 1				
	SUISSE		2 3		ROYAUME-UNI		2 2				
	ETATS-UNIS		293 132		DANEMARK		11 9				
	CANADA		5 2		SUISSE		2 3				
	GUATEMALA		0 1		ETATS-UNIS		293 132				
	VENEZUELA		0 1		CANADA		5 2				
	HONG-KONG		0 1		071 CAFE						
	1 BOISSONS ET TABACS				MONDE T		4341 3047				
	MONDE T		211 59		CEE		1 1				
	CEE		59 59		PAYS-BAS		16 7				
	FRANCE		13 13		ALLEMAGNE R.F.		0 1				
	BELGIQUE-LUXBG		2 2		ROYAUME-UNI		4 2				
	PAYS-BAS		42 42		DANEMARK		11 9				
	ITALIE		2 2		SUISSE		2 3				
	ROYAUME-UNI		47 47		ETATS-UNIS		293 132				
	ESPAGNE		2 2		CANADA		5 2				
	ETATS-UNIS		99 99		072 CACAO						
	CANADA		1 1		MONDE T		2 2				
	HONDURAS BRIT		1 1		CEE		1 1				
	CUBA		1 1		PAYS-BAS		16 7				
	TRINIDAD, TOBAGO		1 1		ALLEMAGNE R.F.		0 1				
	COLOMBIE		1 1		ROYAUME-UNI		4 2				
	VENEZUELA		1 1		DANEMARK		11 9				
	111 BOISSONS N ALC EXC JUS FRUITS				SUISSE		2 3				
	MONDE T		62 17		ETATS-UNIS		293 132				
	073 CHOCOLAT ET PREP AU CACAO				CANADA		5 2				
	MONDE T		16 12		074 THE ET MATE						
	CEE		2 2		MONDE T		7 11				
	PAYS-BAS		2 2		CEE		0 1				
	ROYAUME-UNI		4 3		PAYS-BAS		0 1				
	SUISSE		1 1		ROYAUME-UNI		5 6				
	ETATS-UNIS		9 5		ETATS-UNIS		2 4				
	112 BOISSONS ALCOOLIQUES				075 EPICES						
	MONDE L		325 124		MONDE T		10 10				
	CEE		116 46		CEE		3 2				
	FRANCE		12 13		PAYS-BAS		3 2				
	PAYS-BAS		99 31		ROYAUME-UNI		2 1				
	ITALIE		3 2		ETATS-UNIS		4 6				
	ROYAUME-UNI		42 45		CANADA		0 1				
	ESPAGNE		4 2		081 ALIMENTS POUR ANIMAUX						
	ETATS-UNIS		118 28		MONDE T		661 83				
	CANADA		1 1		CEE		10 2				
	HONDURAS BRIT		0 1		PAYS-BAS		10 2				
	CUBA		0 1		ROYAUME-UNI		1 1				
	VENEZUELA		1 1		ETATS-UNIS		648 81				
	122 TABACS MANUFACTURES				091 MARGARINE ET GRAISSES ALIM						
	MONDE		69 6		MONDE T		91 37				
	CEE		6 6		CEE		26 12				
	PAYS-BAS		6 6		PAYS-BAS		24 14				
	ROYAUME-UNI		1 1		ALLEMAGNE R.F.		0 1				
	ETATS-UNIS		62 6		ROYAUME-UNI		2 2				
	COLOMBIE		1 1		DANEMARK		11 9				
	2 MATIERES PREMIERES				SUISSE		2 3				
	MONDE		916 8		ETATS-UNIS		293 132				
	CEE		8 8		CANADA		5 2				
	PAYS-BAS		8 8		GUATEMALA		0 1				
	ETATS-UNIS		84 84		VENEZUELA		0 1				
	HONDURAS		11 11		HONG-KONG		0 1				
	COLOMBIE		741 741		1 BOISSONS ET TABACS						
	VENEZUELA		69 69		MONDE T		211 59				
	GUYANE BRIT.		1 1		CEE		59 59				
	JAPON		1 1		FRANCE		13 13				
	HONG-KONG		1 1		BELGIQUE-LUXBG		2 2				
	241 BOIS DE CHAUFF CHARBON DE BOIS				PAYS-BAS		42 42				
	MONDE T		2 1		ITALIE		2 2				
	ETATS-UNIS		1 1		ROYAUME-UNI		47 47				
	242 BOIS RONDS BRUTS										

CST	PRODUIT		VALEUR 1 000 \$	CST	PRODUIT		VALEUR 1 000 \$	CST	PRODUIT		VALEUR 1 000 \$
	Origine	Unité			Origine	Unité			Origine	Unité	
	ADM		16		CEE		16		PAYS-BAS		0
	FRANCE		12		PAYS-BAS		16		SUISSE		0
	BELGIQUE-LUXBG		50		ETATS-UNIS		68		ETATS-UNIS		0
	PAYS-BAS		319		HAITI		0				6
	ALLEMAGNE R.F.		92		COLOMBIE		2				6
	ITALIE		49		VENEZUELA		1		655 TISSUS SPECIAUX ARTIC ASSIM		
	ROYAUME-UNI		57		ISRAEL		0		MONDE T	9	11
	NORVEGE		4						CEE	2	2
	SUEDE		8		633 ARTICLES EN LIEGE				PAYS-BAS	2	2
	FINLANDE		2		MONDE T	0	1		ETATS-UNIS	6	8
	DANEMARK		9		ETATS-UNIS	0	1		PHILIPPINES	1	1
	SUISSE		56						JAPON	0	1
	AUTRICHE		3		641 PAPIERS ET CARTONS				656 ARTICLES EN MAT TEXTILES NDA		
	PORTUGAL		2		MONDE T	127	42		MONDE		182
	ESPAGNE		8		CEE	32	12		CEE		14
	POLOGNE		3						BELGIQUE-LUXBG		2
	TCHECOSLOVAQUIE		25		BELGIQUE-LUXBG	6	1		PAYS-BAS		10
	HONGRIE		4		PAYS-BAS	26	11		ITALIE		3
	ETATS-UNIS		1227		ROYAUME-UNI	0	1		PORTUGAL		1
	CANADA		36		NORVEGE	19	3		ESPAGNE		2
	MEXIQUE		5		SUEDE	9	1		TCHECOSLOVAQUIE		1
	COSTA RICA		1		FINLANDE	14	2		ETATS-UNIS		94
	PANAMA REP.		12		DANEMARK	6	1		COLOMBIE		38
	HAITI		1		TCHECOSLOVAQUIE	7	2		JAPON		14
	INDES OCCID.		6		ETATS-UNIS	39	20		FORMOSE (TAIWAN)		2
	TRINIDAD, TUBAGO		2		JAPON	1	1		HONG-KONG		17
	COLOMBIE		73		642 ARTICLES EN PAPIER OU CARTON				657 COUV PARQU TAPIS TAPISSERIE		
	VENEZUELA		25		MONDE T	209	91		MONDE T	19	15
	SURINAM		16		CEE	22	13		ROYAUME-UNI	4	7
	BRESIL		2						ETATS-UNIS	11	6
	ISRAEL		2		PAYS-BAS	22	13		INDE, SIKKIM	2	1
	INDE, SIKKIM		1		AUTRICHE	2	2		CHINE CONTINENT	2	1
	PHILIPPINES		1		ETATS-UNIS	166	69		HONG-KONG	0	1
	CHINE CONTINENT		7		CANADA	17	5		661 CHAUX CIMENTS OUVR PR BATIMENT		
	COREE DU SUD		2		COLOMBIE	0	1		MONDE		50
	JAPON		230		JAPON	1	1		CEE		19
	FORMOSE (TAIWAN)		2		651 FILS DE MATIERES TEXTILES				BELGIQUE-LUXBG		7
	HONG-KONG		39		MONDE T	1	9		PAYS-BAS		8
	AUSTRALIE		1		CEE	0	3		ALLEMAGNE R.F.		3
611	CUIRS				FRANCE	0	1		ROYAUME-UNI		1
	MONDE T	0	2		PAYS-BAS	0	2		ETATS-UNIS		3
	CEE	0	2		ETATS-UNIS	0	1		COLOMBIE		14
	PAYS-BAS	0	2		INDES OCCID.	1	5		VENEZUELA		14
612	ARTICLES MANUF EN CUIR NDA				652 TISSUS COTON SAUF TISSUS SPEC				662 PIECES DE CONSTR EN CERAM		
	MONDE T	0	1		MONDE T	22	63		MONDE		23
	ETATS-UNIS	0	1		CEE	4	17		CEE		10
621	DEMI PRODUITS EN CAOUTCHOUC				PAYS-BAS	4	14		PAYS-BAS		7
	MONDE T	17	27		ALLEMAGNE R.F.	0	2		ALLEMAGNE R.F.		3
	CEE	2	2		ITALIE	0	1		TCHECOSLOVAQUIE		2
	PAYS-BAS	2	2		SUISSE	0	3		ETATS-UNIS		8
	ETATS-UNIS	15	24		TCHECOSLOVAQUIE	2	2		COLOMBIE		1
629	ART MANUF EN CAOUTCHOUC NDA				ETATS-UNIS	11	31		JAPON		2
	MONDE		82		VENEZUELA	0	2		663 ARTICLES MINERAUX NDA		
	CEE		14		JAPON	5	9		MONDE T	8	13
	FRANCE		1		653 AUTRES TISSUS SAUF SPECIAUX				CEE	6	3
	ALLEMAGNE R.F.		6		MONDE T	11	56		PAYS-BAS	6	3
	ITALIE		6		CEE	0	4		ROYAUME-UNI	0	1
	ROYAUME-UNI		5		FRANCE	0	2		ETATS-UNIS	2	9
	SUEDE		1		PAYS-BAS	0	3		VENEZUELA	0	1
	ETATS-UNIS		38		ROYAUME-UNI	0	5		664 VERRE		
	CANADA		23		SUISSE	0	1		MONDE T	86	29
	COLOMBIE		1		ETATS-UNIS	5	33		CEE	78	17
					JAPON	6	10		BELGIQUE-LUXBG	36	7
631	BOIS ARTIF ET TRAVAILLES NDA				HONG-KONG	0	3		PAYS-BAS	42	11
	MONDE		20		654 TULLES DENTELLES BRODERIES				ROYAUME-UNI	1	2
	CEE		2		MONDE T	0	13		DANEMARK	0	1
	ADM		14		CEE	0	2		SUISSE	2	1
	PAYS-BAS		2		FRANCE	0	1		ETATS-UNIS	4	7
	ETATS-UNIS		4								
	COSTA RICA		1								
	SURINAM		14								
632	ARTICLES MANUF EN BOIS NDA										
	MONDE T	87	24								

CST	PRODUIT	QUANTITÉ	VALEUR	CST	PRODUIT	QUANTITÉ	VALEUR	CST	PRODUIT	QUANTITÉ	VALEUR			
	Origine	Unité	1 000 \$		Origine	Unité	1 000 \$		Origine	Unité	1 000 \$			
	JAPON	1	1		CEE	2	1		JAPON	0	1			
665	VERRERIE				PAYS-BAS	2	1	696	COUPELLERIE ET COUVERTS					
	MONDE	T	52	17					MONDE		15			
	CEE		25	5	682	CUIVRE			CEE		4			
	FRANCE		0	1		MONDE	T	29	46					
	BELGIQUE-LUXBG		15	2		CEE		13	17					
	PAYS-BAS		3	2		PAYS-BAS		13	17					
	ALLEMAGNE R.F.		7	1		ROYAUME-UNI		3	4					
	ROYAUME-UNI		2	1		ETATS-UNIS		13	25					
	ETATS-UNIS		23	10										
	VENEZUELA		1	1	684	ALUMINIUM								
	JAPON		1	1		MONDE	T	0	1					
						CEE		0	1					
666	ARTICLES EN CERAMIQUE					ALLEMAGNE R.F.		0	1	697	ARTICLES METAL USAGE DOMEST			
	MONDE	T	17	14		ETATS-UNIS		0	1		MONDE	28		
	CEE		1	3				0	1		CEE	8		
	BELGIQUE-LUXBG		1	1	685	PLDMB					FRANCE	1		
	PAYS-BAS		0	2		MONDE	T	1	1		PAYS-BAS	5		
	ALLEMAGNE R.F.		0	1		CEE		1	1		ALLEMAGNE R.F.	2		
	ROYAUME-UNI		0	1							ITALIE	2		
	DANEMARK		0	1		PAYS-BAS		1	1		ROYAUME-UNI	1		
	TCHECOSLOVAQUIE		4	1		ETATS-UNIS		0	1		DANEMARK	1		
	ETATS-UNIS		1	3							ETATS-UNIS	15		
	ISRAEL		0	1							JAPON	4		
	JAPON		11	5										
667	PIERRE GEMME PERLES FINES				687	ETAİN					698	AUT ART MANUF EN MET COMM		
	MONDE	G	1	2		MONDE	T	0	2		MONDE	T	43	55
	BRESIL		1	2		CEE		0	1		CEE		14	16
						PAYS-BAS		0	1		BELGIQUE-LUXBG		2	5
						ETATS-UNIS		0	1		PAYS-BAS		9	7
673	BARRES PROFILES PALPLANCHES				689	AUTR MET COMMUNS NON FERREUX					ALLEMAGNE R.F.		3	3
	MONDE	T	109	33		MONDE	T	6	3		ROYAUME-UNI		0	2
	CEE		56	7		ETATS-UNIS		6	3		SUEDE		0	1
	BELGIQUE-LUXBG		36	3							SUISSE		0	1
	PAYS-BAS		14	3		691	CONSTRUCT METALL ET PARTIES				ETATS-UNIS		18	34
	ALLEMAGNE R.F.		6	1			MONDE	T	34	41	PANAMA REP.		10	1
	ETATS-UNIS		53	27			CEE		3	3	VENEZUELA		1	1
674	LARGES PLATS ET TOLES										7	MACHINES ET MATERIEL TRANSP.		
	MONDE	T	65	14							MONDE		1566	
	CEE		57	11							CEE		459	
	BELGIQUE-LUXBG		46	8							FRANCE		64	
	PAYS-BAS		6	1							BELGIQUE-LUXBG		133	
	ALLEMAGNE R.F.		5	1							PAYS-BAS		83	
	ETATS-UNIS		8	3							ALLEMAGNE R.F.		130	
											ITALIE		49	
											ROYAUME-UNI		78	
											NORVEGE		1	
											SUEDE		3	
											DANEMARK		1	
											SUISSE		14	
											TCHECOSLOVAQUIE		1	
											ETATS-UNIS		943	
											CANADA		7	
											TRINIDAD, TOBAGO		4	
											VENEZUELA		1	
											JAPON		52	
											HONG-KONG		2	
675	FEUILLARDS										711	CHAUDIÈRES MOT NON ELECTR		
	MONDE	T	0	1							MONDE	T	2	25
	ETATS-UNIS		0	1							CEE		0	1
											PAYS-BAS		0	1
											ROYAUME-UNI		0	1
											ETATS-UNIS		2	23
677	FILS FER ACIER SF FIL MACH										712	TRACTEURS MACH APPAR AGRIC		
	MONDE	T	5	3							MONDE	T	3	6
	CEE		2	1							ETATS-UNIS		3	6
	BELGIQUE-LUXBG		2	1										
	ETATS-UNIS		3	2										
678	TUB TUYAUX RACC FON FER AC										714	MACHINES DE BUREAU		
	MONDE	T	257	113							MONDE		8	
	CEE		214	52							CEE		5	
	BELGIQUE-LUXBG		22	4										
	PAYS-BAS		35	8										
	ALLEMAGNE R.F.		140	37										
	ITALIE		17	3										
	ROYAUME-UNI		0	1										
	ETATS-UNIS		36	40										
	JAPON		7	20										
679	OUVR BRÛTS FON AC MOULE FORGE													
	MONDE	T	2	1										

CST	PRODUIT		VALEUR 1 000 \$	CST	PRODUIT		VALEUR 1 000 \$	CST	PRODUIT		VALEUR 1 000 \$	
	Origine	Unité			Origine	Unité			Origine	Unité		
	PAYS-BAS		1		FRANCE		1	831	ARTI VOYAGE SACS A MAIN ETC			
	ALLEMAGNE R.F.		1		PAYS-BAS		1		MONDE	T	5	20
	ITALIE		3		ITALIE		1		CEE		0	5
	SUEDE		1		ROYAUME-UNI		1		FRANCE		0	1
	ETATS-UNIS		3		DANEMARK		1		PAYS-BAS		0	2
715	MACH POUR TRAVAIL DES METAUX				SUISSE		1		ALLEMAGNE R.F.		0	1
	MONDE	T	3	11	ETATS-UNIS		47	729	MACH ET APP ELECTRIQUES NDA			
	ROYAUME-UNI		2	4	CANADA		1		MONDE		197	
	ETATS-UNIS		1	7					CEE		117	
717	MACH PR TEXT CUIR MAC A COUD				FRANCE		1		FRANCE		0	1
	MONDE		12		BELGIQUE-LUXBG		107		PAYS-BAS		0	2
	ROYAUME-UNI		1		PAYS-BAS		5		ALLEMAGNE R.F.		0	1
	SUISSE		3		ITALIE		3		ITALIE		0	2
	ETATS-UNIS		5		NORVEGE		1		DANEMARK		0	1
	TRINIDAD, TOBAGO		3		DANEMARK		1		ETATS-UNIS		2	8
718	MACH PR AUT INDUS SPECIAL				ETATS-UNIS		69		CANADA		0	1
	MONDE	T	2	7	CANADA		6		ETATS-UNIS		2	8
	CEE		1	2	VENEZUELA		1		CANADA		0	1
	PAYS-BAS		1	2	JAPON		1		JAPON		3	3
	ETATS-UNIS		1	5	HONG-KONG		2		HONG-KONG		0	2
719	MACHINES APPAREILS NDA				FRANCE		1					
	MONDE		441		BELGIQUE-LUXBG		107		841	VETEMENTS		
	CEE		17		PAYS-BAS		5		MONDE		576	
	FRANCE		1		ALLEMAGNE R.F.		2		CEE		26	
	PAYS-BAS		11		ITALIE		3		ADM		2	
	ALLEMAGNE R.F.		6		NORVEGE		1		FRANCE		4	
	ROYAUME-UNI		11		DANEMARK		1		PAYS-BAS		4	
	NORVEGE		1		ETATS-UNIS		69		ALLEMAGNE R.F.		2	
	ETATS-UNIS		411		CANADA		6		ITALIE		15	
	TRINIDAD, TOBAGO		1		VENEZUELA		1		ROYAUME-UNI		8	
	JAPON		1		JAPON		1		SUISSE		1	
722	MACH ELECT APPAR PR COUPURE				HONG-KONG		2		ESPAGNE		1	
	MONDE	T	20	54	FRANCE		43		TCHECOSLOVAQUIE		1	
	CEE		12	27	PAYS-BAS		8		ETATS-UNIS		379	
	PAYS-BAS		11	23	ALLEMAGNE R.F.		107		CANADA		4	
	ALLEMAGNE R.F.		1	4	ITALIE		43		MEXIQUE		2	
	ROYAUME-UNI		0	1	ROYAUME-UNI		41		INDES OCCID.		1	
	SUISSE		3	9	SUEDE		2		TRINIDAD, TOBAGO		1	
	ETATS-UNIS		5	16	ETATS-UNIS		284		COLOMBIE		8	
	JAPON		0	1	JAPON		48		VENEZUELA		1	
723	FILS CABLES ISOLAT ELEC				FRANCE		43		.SURINAM		2	
	MONDE	T	103	102	PAYS-BAS		8		ISRAEL		1	
	CEE		53	58	ALLEMAGNE R.F.		107		CHINE CONTINENT		6	
	FRANCE		19	19	ITALIE		43		COREE DU SUD		2	
	BELGIQUE-LUXBG		2	3	ROYAUME-UNI		41		JAPON		124	
	PAYS-BAS		26	28	SUEDE		2		HONG-KONG		12	
	ALLEMAGNE R.F.		6	8	ETATS-UNIS		284					
	ROYAUME-UNI		25	14	FRANCE		43		851	CHAUSSURES		
	TCHECOSLOVAQUIE		2	1	PAYS-BAS		8		MONDE		129	
	ETATS-UNIS		23	29	ITALIE		3		CEE		35	
724	APPAR POUR TELECOMMUNICAT				ROYAUME-UNI		5		FRANCE		1	
	MONDE		66		ETATS-UNIS		2		PAYS-BAS		19	
	CEE		28		JAPON		48		ITALIE		15	
	BELGIQUE-LUXBG		23		FRANCE		43		ESPAGNE		2	
	PAYS-BAS		3		PAYS-BAS		8		POLOGNE		1	
	ALLEMAGNE R.F.		2		ALLEMAGNE R.F.		107		TCHECOSLOVAQUIE		15	
	ROYAUME-UNI		1		ITALIE		43		HONGRIE		4	
	SUEDE		1		ROYAUME-UNI		41		ETATS-UNIS		54	
	ETATS-UNIS		36		SUEDE		2		CANADA		2	
	JAPON		1		AUTRICHE		0		MEXIQUE		3	
725	APPAREILS ELECTRODOMESTIQUES				ETATS-UNIS		7		COLOMBIE		4	
	MONDE		51		FRANCE		43		VENEZUELA		2	
	CEE		2		PAYS-BAS		8		JAPON		4	
					ALLEMAGNE R.F.		107		HONG-KONG		4	
					ITALIE		43		861	APP SCIENTIF ET D OPTIQUE		
					ROYAUME-UNI		41		MONDE		87	
					SUEDE		2		CEE		10	
					ETATS-UNIS		284		FRANCE		1	
					JAPON		48		PAYS-BAS		7	
					FRANCE		43		ALLEMAGNE R.F.		2	
					PAYS-BAS		8		ROYAUME-UNI		1	
					ALLEMAGNE R.F.		107		ETATS-UNIS		54	
					ITALIE		43		JAPON		23	
					ROYAUME-UNI		41		862	FOURNITURES PHOTOCINEMA		
					SUEDE		2		MONDE	T	2	4
					ETATS-UNIS		284		CEE		0	2
					JAPON		48		PAYS-BAS		0	1
					FRANCE		43		ALLEMAGNE R.F.		0	2
					PAYS-BAS		8		ETATS-UNIS		2	2
					ALLEMAGNE R.F.		107		863	FILMS CINEMA IMPRES DEVELOP		
					ITALIE		43		MONDE		1	
					ROYAUME-UNI		41		CEE		1	
					SUEDE		2		PAYS-BAS		1	
					ETATS-UNIS		284					
					JAPON		48					

CST	PRODUIT		QUANTITÉ	VALEUR		CST	PRODUIT		QUANTITÉ	VALEUR		CST	PRODUIT		QUANTITÉ	VALEUR
	Origine	Unité					1 000 \$	Origine					Unité	1 000 \$		
	ETATS-UNIS			1			PAYS-BAS			4						
864	HORLOGERIE						ALLEMAGNE R.F.			8						
	MONDE			37			ITALIE			2						
	CEE			2			DANEMARK			1						
	PAYS-BAS			2			ESPAGNE			4						
	SUISSE			30			ETATS-UNIS			9						
	ETATS-UNIS			1			PANAMA REP.			1						
	PANAMA REP.			4			COLOMBIE			4						
891	INSTR MUSIQUE PHONOS DISQUES						VENEZUELA			1						
	MONDE			11			JAPON			1						
	CEE			3		899	ARTICLES MANUFACTURES NDA									
	PAYS-BAS			2			MONDE			43						
	ALLEMAGNE R.F.			2			CEE			8						
	NORVEGE			1			PAYS-BAS			8						
	ETATS-UNIS			4			ALLEMAGNE R.F.			1						
	PANAMA REP.			1			ROYAUME-UNI			3						
	INDES OCCID.			1			SUEDE			4						
	TRINIDAD, TOBAGO			1			DANEMARK			2						
	JAPON			1			SUISSE			1						
							PORTUGAL			1						
							ETATS-UNIS			21						
							CANADA			1						
							JAPON			4						
892	OUVRAGES IMPRIMES					911	COLIS POSTAUX NON CL AILL									
	MONDE	T	33	46			MONDE	T	18	67						
	CEE		5	13			ETATS-UNIS		7	34						
	PAYS-BAS		5	13			NON SPECIFIES		11	32						
	ROYAUME-UNI		0	1		931	MARCH EN RETOUR TRANSAC SPEC									
	ETATS-UNIS		24	30			MONDE	T	48	22						
	TRINIDAD, TOBAGO		0	1			NON SPECIFIES		48	22						
	VENEZUELA		4	2		941	ANIMAUX ZOO CHIENS CHATS SIM									
893	DUVR ET ART EN MAT PLAST NDA						MONDE	T	0	1						
	MONDE	T	19	35			CEE		0	1						
	CEE		4	8			PAYS-BAS		0	1						
	BELGIQUE-LUXBG		2	3												
	PAYS-BAS		2	5												
	ALLEMAGNE R.F.		0	1												
	ROYAUME-UNI		0	1												
	SUEDE		2	1												
	DANEMARK		0	1												
	ETATS-UNIS		12	23												
	JAPON		1	1												
	HONG-KONG		0	1												
894	VOIT ENFANT ART SPORT JOUETS															
	MONDE			19												
	CEE			5												
	FRANCE			1												
	PAYS-BAS			4												
	ALLEMAGNE R.F.			1												
	ROYAUME-UNI			1												
	DANEMARK			1												
	ETATS-UNIS			12												
	JAPON			1												
895	ARTICLES DE BUREAU															
	MONDE	T	2	12												
	CEE		0	4												
	PAYS-BAS		0	3												
	ALLEMAGNE R.F.		0	1												
	ETATS-UNIS		2	8												
896	OBJETS D ART ET ANTIQUITE															
	MONDE	T	1	1												
	CEE		0	1												
	PAYS-BAS		0	1												
897	BIJOUTERIE JOAILLERIE ORFEVR															
	MONDE			36												
	CEE			15												
	FRANCE			1												

CST	PRODUIT		QUANTITÉ	VALEUR	CST	PRODUIT		QUANTITÉ	VALEUR	CST	PRODUIT		QUANTITÉ	VALEUR		
	Destination	Unité				1 000 \$	Destination				Unité	1 000 \$			Destination	Unité
331	PETROLES BRUTS ET PART RAFF				533	PIGMENTS PEINTURES VERNIS					COLOMBIE		17			
	MONDE	MT	67	1203		MONDE	T	0	1		VENEZUELA		1			
	ETATS-UNIS		67	1203		ETATS-UNIS		0	1	666	ARTICLES EN CERAMIQUE					
332	DERIVES DU PETROLE				553	PARFUMERIE ET PROD DE BEAUTE					MONDE	T	0	1		
	MONDE	MT	5615	78758		MONDE	T	17	19		COLOMBIE		0	1		
	CEE		372	7524		COLOMBIE		17	19	667	PIERRE GEMME PERLES FINES					
	AOM		3	81		554	SAVONS PRODUITS D ENTRETIEN				MONDE	T	0	1		
	AFRIQUE NON AOM		8	261		MONDE	T	1	1		PANAMA REP.		0	1		
	FRANCE		30	1006		COLOMBIE		1	1	692	RESERVOIRS FUTS ETC METALL					
	BELGIQUE-LUXBG		24	484		561	ENGRAIS MANUFACTURES				MONDE	T	11	8		
	PAYS-BAS		64	1224		MONDE	T	31767	2585		ETATS-UNIS		11	8		
	ALLEMAGNE R.F.		250	4582		AFRIQUE NON AOM		15000	1362	695	OUTILLAGE EN METAUX COMMUNS					
	ITALIE		4	227		SOUDAN		15000	1362		MONDE	T	0	1		
	ROYAUME-UNI		198	3740		ETATS-UNIS		1932	169		ETATS-UNIS		0	1		
	ISLANDE		33	767		SALVADOR		5400	266		697	ARTICLES METAL USAGE DOMEST				
	NORVEGE		6	207		REP.DOMINICAINE		1168	110		MONDE	T	0	1		
	SUEDE		141	2370		JAMAIQUE		3281	211		COLOMBIE		0	1		
	FINLANDE		28	599		INDE,SIKKIM		4986	469		698	AUT ART MANUF EN MET COMM				
	DANEMARK		92	1877		599	PRODUITS CHIMIQUES NDA				MONDE	T	10	8		
	ESPAGNE		9	406		MONDE	T	1843	347		CEE		1	1		
	AFR.NORD ESPAGN		2	103		CEE		361	63		PAYS-BAS		1	1		
	LIBYE		6	158		PAYS-BAS		361	63		ETATS-UNIS		9	7		
	ETATS-UNIS		3742	42311		SUEDE		14	5		7	MACHINES ET MATERIEL TRANSP.				
	CANAU		152	1935		ETATS-UNIS		1468	279		MONDE		23			
	GUATEMALA		2	76		6+8	ARTICLES MANUFACTURES				CEE		10			
	HONDURAS BRIT		37	758		MONDE			171		ADM		1			
	SALVADOR		1	50		CEE			2		MONDE		23			
	NICARAGUA		6	231		ADM			3		CEE		10			
	COSTA RICA		0	8		PAYS-BAS			2		ADM		1			
	PANAMA CANAL		59	832		ETATS-UNIS			33				10			
	HAITI		20	207		PANAMA REP.			2				2			
	REP.DOMINICAINE		38	445		REP.DOMINICAINE			1				1			
	GUADELOUPE		1	33		MARTINIQUE			2				1			
	MARTINIQUE		2	47		TRINIDAD,TOBAGO			1				1			
	JAMAIQUE		36	640		COLOMBIE			120				1			
	INDES OCCID.		23	327		VENEZUELA			6				1			
	COLOMBIE		4	211		SURINAM			2				1			
	PFIROU		95	2274		BRESIL			5				1			
	CHILI		66	1008		632	ARTICLES MANUF EN BOIS NDA						1			
	PARAGUAY		17	369		MONDE	T	3	1		719 MACHINES APPAREILS NDA					
	LIBAN		4	134		ETATS-UNIS		3	1		MONDE	T	5	2		
	INDONESIE		16	359		642	ARTICLES EN PAPIER OU CARTON					ETATS-UNIS		5	1	
	MALAYSIA		165	4282		MONDE	T	0	1		VENEZUELA		0	1		
	COREE DU SUD		56	1154		ETATS-UNIS		0	1		724	APPAR POUR TELECOMMUNICAT				
	JAPON		101	1855		652	TISSUS COTON SAUF TISSUS SPEC					MONDE	T	0	2	
	FORMOSE(TAIWAN)		4	180		MONDE	T	8	23		ETATS-UNIS		0	1		
	DEPEND.USA OCEA		31	603		COLOMBIE		8	23		COLOMBIE		0	1		
	NON SPECIFIES		50	678		653	AUTRES TISSUS SAUF SPECIAUX					729	MACH ET APP ELECTRIQUES NDA			
4	CORPS GRAS GRAISSES ET HUILES					MONDE	T	0	1		MONDE	T	7	5		
	MONDE	T	3	2		COLOMBIE		0	1		COLOMBIE		7	5		
	COLOMBIE		3	2		656	ARTICLES EN MAT TEXTILES NDA					732 VEHICULES AUTOMOBILES ROUTIERS				
421	HUILE VEGETALE FIXE DOUCE					MONDE			19		MONDE			14		
	MONDE	T	3	2		ETATS-UNIS			1		CEE			10		
	COLOMBIE		3	2		642	ARTICLES EN PAPIER OU CARTON				ADM			1		
5	PRODUITS CHIMIQUES					MONDE	T	0	1		PAYS-BAS			10		
	MONDE	T	42981	3584		ETATS-UNIS		0	1		INDES OCCID.			1		
	CEE		361	63		652	TISSUS COTON SAUF TISSUS SPEC									
	AFRIQUE NON AOM		15000	1362		MONDE	T	8	23							
	PAYS-BAS		361	63		COLOMBIE		8	23							
	SUEDE		14	5		653	AUTRES TISSUS SAUF SPECIAUX									
	SOUDAN		15000	1362		MONDE	T	0	1							
	ETATS-UNIS		12753	1079		COLOMBIE		0	1							
	SALVADOR		5400	266		656	ARTICLES EN MAT TEXTILES NDA									
	REP.DOMINICAINE		1168	110		MONDE			19							
	JAMAIQUE		3281	211		ETATS-UNIS			1							
	COLOMBIE		18	20												
	INDE,SIKKIM		4986	469												
513	ELEMENTS CHIMIQUES INORGANI															
	MONDE	T	9353	631												
	ETATS-UNIS		9353	631												

CST	PRODUIT		VALEUR 1 000 \$	CST	PRODUIT		VALEUR 1 000 \$	CST	PRODUIT		VALEUR 1 000 \$
	Destination	Unité			Destination	Unité			Destination	Unité	
	TRINIDAD, TOBAGO		1		911 COLIS POSTAUX NON CL AILL						
	COLOMBIE		2		MONDE	T	5				
	.SURINAM		1		NON SPECIFIES		5				
821	MEUBL SOMMIERS LITERIE SIM			931	MARCH EN RETOUR TRANSAC SPEC						
	MONDE	T	1		MONDE	T	5				
	ETATS-UNIS		1		NON SPECIFIES		5				
	VENEZUELA		0								
831	ARTI VOYAGE SACS A MAIN ETC										
	MONDE	T	0								
	COLOMBIE		0								
841	VETEMENTS										
	MONDE		72								
	ETATS-UNIS		1								
	COLOMBIE		63								
	VENEZUELA		4								
	BRESIL		5								
851	CHAUSSURES										
	MONDE		.6								
	COLOMBIE		6								
861	APP SCIENTIF ET D OPTIQUE										
	MONDE	T	0				11				
	ETATS-UNIS		0				11				
863	FILMS CINEMA IMPRES DEVELOP										
	MONDE	T	0				1				
	REP. DOMINICAINE		0				1				
	VENEZUELA		0				1				
864	HORLOGERIE										
	MONDE	T	0				1				
	PANAMA REP.		0				1				
891	INSTR MUSIQUE PHONOS DISQUES										
	MONDE	T	0				2				
	ADM		0				2				
	.SURINAM		0				2				
892	OUVRAGES IMPRIMES										
	MONDE	T	0				2				
	CEE		0				1				
	PAYS-BAS		0				1				
	ETATS-UNIS		0				1				
	TRINIDAD, TOBAGO		0				1				
897	BIJOUTERIE JOAILLERIE ORFEVR										
	MONDE	T	0				2				
	ETATS-UNIS		0				1				
	COLOMBIE		0				1				
899	ARTICLES MANUFACTURES NDA										
	MONDE	T	11				7				
	ADM		4				2				
	ETATS-UNIS		0				1				
	.MARTINIQUE		4				2				
	COLOMBIE		7				5				

CST	PRODUIT		QUANTITÉ	VALEUR	CST	PRODUIT		QUANTITÉ	VALEUR	CST	PRODUIT		QUANTITÉ	VALEUR
	Destination	Unité				1 000 \$	Destination				Unité	1 000 \$		
332.10	ESSENCE DE PETROLE													
	MONDE	MT	497	13930		REP. DOMINICAINE		38	445					
	CEE		18	921		.GUADELOUPE		0	2					
	ADM		2	54		.MARTINIQUE		0	5					
	AFRIQUE NON ADM		5	207		JAMAIQUE		4	40					
	FRANCE		14	694		INDES OCCID.		22	298					
	ITALIE		4	227		PEROU		14	142					
	ROYAUME-UNI	.	103	1921		CHILI		56	632					
	ISLANDE		3	154		PARAGUAY		6	120					
	NORVEGE	.	2	81		INDONESIE		4	80					
	SUEDE	.	6	285		COREE DU SUD		3	51					
	FINLANDE		2	83		JAPON		91	1659					
	DANEMARK	.	5	265		NON SPECIFIES		32	338					
	ESPAGNE		9	406										
	AFR. NORD ESPAGN		2	103										
	LIBYE		3	104										
	ETATS-UNIS		122	2272										
	CANADA		4	169										
	GUATEMALA		1	66										
	SALVADOR		1	50										
	NICARAGUA		3	167										
	COSTA RICA		0	8										
	PANAMA CANAL		4	185										
	.GUADELOUPE		1	24										
	.MARTINIQUE		1	30										
	JAMAIQUE		29	543										
	COLOMBIE		4	211										
	PEROU		79	2086										
	CHILI		3	157										
	PARAGUAY		7	166										
	LIBAN		1	60										
	INDONESIE		2	117										
	MALAYSIA		66	2667										
	COREE DU SUD		12	449										
	FORMOSE(TAIWAN)		4	180										
332.20	PETROLE LAMP. KEROS. WHITE SPIR													
	MONDE	MT	459	9012										
	ADM		1	20										
	AFRIQUE NON ADM		1	14										
	ISLANDE		12	253										
	NORVEGE	.	4	126										
	SUEDE	.	7	186										
	FINLANDE		2	45										
	DANEMARK	.	8	169										
	LIBYE		1	14										
	ETATS-UNIS		151	3180										
	CANADA		10	247										
	GUATEMALA		1	10										
	HONDURAS BRIT		33	686										
	.GUADELOUPE		0	7										
	.MARTINIQUE		1	13										
	JAMAIQUE		3	57										
	INDES OCCID.		1	29										
	PEROU		2	46										
	CHILI		7	218										
	PARAGUAY		4	83										
	LIBAN		3	73										
	INDONESIE		10	162										
	MALAYSIA		99	1615										
	COREE DU SUD		41	654										
	JAPON		10	196										
	DEPEN. USA OCEA		31	603										
	NON SPECIFIES		18	339										
332.30	GASOIL, FUEL LEGER, DOMESTIQUE													
	MONDE	MT	4659	55815										
	CEE		354	6603										
	ADM		0	7										
	AFRIQUE NON ADM		2	40										
	FRANCE		16	313										
	BELGIQUE-LUXBG		24	484										
	PAYS-BAS		66	1224										
	ALLEMAGNE R.F.		250	4582										
	ROYAUME-UNI	.	95	1819										
	ISLANDE		18	360										
	SUEDE	.	128	1898										
	FINLANDE		24	471										
	DANEMARK	.	79	1443										
	LIBYE		2	40										
	ETATS-UNIS		3469	36859										
	CANADA		138	1520										
	HONDURAS BRIT		4	72										
	NICARAGUA		3	64										
	PANAMA CANAL		55	647										
	HAITI		20	207										

PUBLICATIONS
VERÖFFENTLICHUNGEN
PUBBLICAZIONI
UITGAVEN
PUBLICATIONS

TITEL	TITRE	Preis Einzelnummer Price per issue Prezzo ogni numero					Prix par numéro Prijis per nummer					Preis Jahresabonnement Price annual subscription Prezzo abbonamento annuo			Prix abonnement annuel Prijis jaarabonnement		
		DM	Ffr	Lit.	Fl	Fb	DM	Ffr	Lit.	Fl	Fb	DM	Ffr	Lit.	Fl	Fb	
		PERIODISCHE VERÖFFENTLICHUNGEN		PUBLICATIONS PÉRIODIQUES													
Allgemeines Statistisches Bulletin (violett) deutsch / französisch / italienisch / niederländisch / englisch 11 Hefte jährlich	Bulletin général de statistiques (violett) allemand / français / italien / néerlandais / anglais 11 numéros par an	4,—	5,—	620	3,60	50	44,—	55,—	6 880	40,25	550						
Volkswirtschaftliche Gesamtrechnungen (violett) deutsch / französisch / italienisch / niederländisch / englisch jährlich (eingeschlossen im Abonnement des Allgemeinen Statistischen Bulletins)	Comptes nationaux (violett) allemand / français / italien / néerlandais / anglais publication annuelle (comprise dans l'abonnement au Bulletin général de statistiques)	8,—	10,—	1 250	7,25	100	—	—	—	—	—						
Statistische Informationen (orange) deutsch / französisch / italienisch / niederländisch / englisch 4 Hefte jährlich	Informations statistiques (orange) allemand / français / italien / néerlandais / anglais 4 numéros par an	8,—	10,—	1 250	7,25	100	28,—	35,—	4 370	25,50	350						
Statistische Grundzahlen deutsch, französisch, italienisch, niederländisch, englisch, spanisch jährlich	Statistiques de base allemand, français, italien, néerlandais, anglais, espagnol publication annuelle	4,—	5,—	620	3,60	50	—	—	—	—	—						
Außenhandel: Monatstatistik (rot) deutsch / französisch 11 Hefte jährlich	Commerce extérieur : Statistique mensuelle (rouge) allemand / français 11 numéros par an	4,—	5,—	620	3,60	50	40,—	50,—	6 250	36,50	500						
Außenhandel: Analytische Übersichten (rot) deutsch / französisch vierteljährlich in zwei Bänden (Importe-Exporte) Bände Jan.-März, Jan.-Juni, Jan.-Sept. Band Jan.-Dez.: Importe Exporte bisher vollständig erschienen: 1958-1965	Commerce extérieur : Tableaux analytiques (rouge) allemand / français publication trimestrielle de deux tomes (import-export) fascicules janv.-mars, janv.-juin, janv.-sept. fascicule janv.-déc.: Importations Exportations déjà parus intégralement : 1958 à 1965	8,— 12,— 20,—	10,— 15,— 25,—	1 250 1 870 3 120	7,25 11,— 18,—	100 150 250	68,— — —	85,— — —	10 620 — —	61,50 — —	850 — —						
Außenhandel: Einheitliches Länderverzeichnis (rot) deutsch / französisch / italienisch / niederländisch / englisch jährlich	Commerce extérieur : Code géographique commun (rouge) allemand / français / italien / néerlandais / anglais publication annuelle	4,—	5,—	620	3,60	50	—	—	—	—	—						
Außenhandel: Zolltarifstatistiken (rot) deutsch / französisch jährlich Importe: Tab. 1, 3 Bände zusammen Tab. 2 u. 3, 2 Bände zusammen Tab. 4-5 Exporte: 3 Bände zusammen bisher erschienen: 1961-1964	Commerce extérieur : Statistiques tarifaires (rouge) allemand / français publication annuelle Importations : tab. 1, 3 vol. ensemble tab. 2 et 3, 2 vol. ensemble tab. 4-5 Exportations : 3 volumes ensemble déjà parus : 1961 à 1964	32,— 24,— 24,— 80,—	40,— 30,— 30,— 100,—	5 000 3 750 3 750 12 500	29,— 22,— 22,— 73,—	400 300 300 1 000	— — — —	— — — —	— — — —	— — — —	— — — —						
Außenhandel: Erzeugnisse EGKS (rot) deutsch / französisch / italienisch / niederländisch jährlich bisher erschienen: 1955-1965	Commerce extérieur : Produits CECA (rouge) allemand / français / italien / néerlandais publication annuelle déjà parus : 1955 à 1965	16,—	20,—	2 500	14,50	200	—	—	—	—	—						
Überseeische Assoziierte: Außenhandelsstatistik (olivgrün) deutsch / französisch 11 Hefte jährlich	Associés d'outre-mer : Statistique du commerce extérieur (olive) allemand / français 11 numéros par an	6,—	7,50	930	5,40	75	56,—	70,—	8 750	50	700						
Überseeische Assoziierte: Allgemeines Statistisches Jahrbuch (olivegrün) deutsch / französisch / italienisch / niederländisch / englisch	Associés d'outre-mer : Annuaire de statistiques générales (olive) allemand / français / italien / néerlandais / anglais	10,—	12,50	1 560	9,—	125	—	—	—	—	—						

TITOLO	TITEL	TITLE
PUBBLICAZIONI PERIODICHE	PERIODIEKE UITGAVEN	PERIODICAL PUBLICATIONS
Bollettino generale di statistiche (viola) tedesco / francese / italiano / olandese / inglese 11 numeri all'anno	Algemeen Statistisch Bulletin (paars) Duits / Frans / Italiaans / Nederlands / Engels 11 nummers per jaar	General Statistical Bulletin (purple) German / French / Italian / Dutch / English 11 issues per year
Conti nazionali (viola) tedesco / francese / italiano / olandese / inglese pubblicazione annuale (compresa nell'abbonamento al Bollettino generale di statistica)	Nationale Rekeningen (paars) Duits / Frans / Italiaans / Nederlands / Engels jaarlijks (inbegrepen in het abonnement op het Algemeen Statistisch Bulletin)	National Accounts (violet) German / French / Italian / Dutch / English yearly (included in the subscription to the General Statistical Bulletin)
Informazioni statistiche (arancione) tedesco / francese / italiano / olandese / inglese 4 numeri all'anno	Statistische Mededelingen (arancje) Duits / Frans / Italiaans / Nederlands / Engels 4 nummers per jaar	Statistical Information (orange) German / French / Italian / Dutch / English 4 issues yearly
Statistiche generali tedesco, francese, italiano, olandese, inglese, spagnolo pubblicazione annuale	Basisstatistieken Duits, Frans, Italiaans, Nederlands, Engels, Spaans jaarlijks	Basic Statistics German, French, Italian, Dutch, English, Spanish yearly
Commercio estero : Statistica mensile (rosso) tedesco / francese 11 numeri all'anno	Buitenlandse Handel : Maandstatistiek (rood) Duits / Frans 11 nummers per jaar	Foreign Trade : Monthly Statistics (red) German / French 11 issues yearly
Commercio estero : Tavole analitiche (rosso) tedesco / francese trimestrale in due tomi (import-export) fascicoli genn.-marzo, genn.-giugno, genn.-sett. fascicolo genn.-dic. : Importazioni Esportazioni già pubblicati integralmente gli anni 1958-1965	Buitenlandse Handel : Analytische Tabellen (rood) Duits / Frans driemaandelijks in twee banden (invoer-uitvoer) band jan.-maart, jan.-juni, jan.-sept. band jan.-dec. : Invoer Uitvoer tot dusver volledig verschenen : 1958-1965	Foreign Trade : Analytical Tables (red) German / French quarterly publication in two volumes (imports-exports) Issues Jan.-March, Jan.-June, Jan.-Sept. Issues Jan.-Dec. : Imports Exports previously published complete : 1958-1965
Commercio estero : Codice geografico comune (rosso) tedesco / francese / italiano / olandese / inglese pubblicazione annuale	Buitenlandse Handel : Gemeenschappelijke Landenlijst (rood) Duits / Frans / Italiaans / Nederlands / Engels jaarlijks	Foreign Trade : Standard Country Classification (red) German / French / Italian / Dutch / English yearly
Commercio estero : Statistiche tariffarie (rosso) tedesco / francese pubblicazione annuale Importazioni : tab. 1, 3 volumi per complessive tab. 2 e 3, 2 vol. per complessive tabl. 4-5 Esportazioni : 3 volumi per complessive già pubblicati gli anni 1961-1964	Buitenlandse Handel : Douanetarief-statistiek (rood) Duits / Frans jaarlijks Invoer : tab. 1, 3 banden tezamen tab. 2 en 3, 2 banden tezamen tab. 4-5 Uitvoer : 3 banden tezamen tot dusver verschenen : 1961-1964	Foreign Trade : Tariff Statistics (red) German / French yearly Imports : Table 1, 3 volumes together Table 2 and 3, 2 volumes together Tables 4-5 Exports : 3 volumes together previously published : 1961-1964
Commercio estero : Prodotti CECA (rosso) tedesco / francese / italiano / olandese pubblicazione annuale già pubblicati gli anni 1955-1965	Buitenlandse Handel : Produkten EGKS (rood) Duits / Frans / Italiaans / Nederlands jaarlijks tot dusver verschenen : 1955-1965	Foreign Trade : ECSC products (red) German / French / Italian / Dutch yearly previously published : 1955-1965
Associati d'oltremare : Statistica del commercio estero (verde oliva) tedesco / francese 11 numeri all'anno	Overzeese Geassocieerden : Statistiek van de Buitenlandse Handel (olijfgroen) Duits / Frans 11 nummers per jaar	Overseas Associates : Foreign Trade Statistics (olive-green) German / French 11 issues per year
Associati d'oltremare : Annuario di statistiche generali (verde oliva) tedesco / francese / italiano / olandese / inglese	Overzeese Geassocieerden : Jaarboek algemeen statistisch (olijfgroen) Duits / Frans / Italiaans / Nederlands / Engels	Overseas Associates : Yearbook of general statistics (olive-green) German / French / Italian / Dutch / English

TITEL	TITRE	Preis Einzelnummer Prezzo ogni numero					Preis Jahresabonnement Prezzo abbonamento annuo						
		Price per issue Prijs per nummer					Price annual subscription Prijs jaarabonnement						
		DM	Ffr	Lit.	Fl	Fb	DM	Ffr	Lit.	Fl	Fb		
PERIODISCHE VERÖFFENTLICHUNGEN	PUBLICATIONS PÉRIODIQUES												
Überseeische Assoziierte: Memento (olivgrün) deutsch / französisch / italienisch / niederländisch / englisch jährlich	Associés d'outre-mer : Memento (olive) allemand / français / italien / néerlandais / anglais publication annuelle	4,—	5,—	620	3,60	50	—	—	—	—	—	—	—
Energiestatistik (rubinfarben) deutsch / französisch / italienisch / niederländisch / englisch vierteljährlich Jahrbuch (im Abonnement eingeschl.)	Statistiques de l'énergie (rubis) allemand / français / italien / néerlandais / anglais publication trimestrielle (annuaire compris dans l'abonnement)	6,— 10,—	7,50 12,50	930 1 560	5,40 9,—	75 125	36,— —	45,— —	5 620 —	32,50 —	450 —	—	—
Industriestatistik (blau) deutsch / französisch / italienisch / niederländisch vierteljährlich Jahrbuch (im Abonnement eingeschl.)	Statistiques industrielles (bleu) allemand / français / italien / néerlandais publication trimestrielle annuaire (compris dans l'abonnement)	6,— 10,—	7,50 12,50	930 1 560	5,40 9,—	75 125	24,— —	30,— —	3 750 —	22,— —	300 —	—	—
Eisen und Stahl (blau) deutsch / französisch / italienisch / niederländisch zweimonatlich Jahrbuch 1964, 1966	Sidérurgie (bleu) allemand / français / italien / néerlandais publication bimestrielle annuaire 1964, 1966	6,— 10,—	7,50 12,50	930 1 560	5,40 9,—	75 125	30,— —	37,50 —	4 680 —	27,30 —	375 —	—	—
Sozialstatistik (gelb) deutsch / französisch und italienisch / niederländisch 4-6 Hefte jährlich	Statistiques sociales (jaune) allemand / français et italien / néerlandais 4-6 numéros par an	8,—	10,—	1 250	7,25	100	32,—	40,—	5 000	29,—	400	—	—
Agrarstatistik (grün) deutsch / französisch 8-10 Hefte jährlich	Statistique agricole (vert) allemand / français 8-10 numéros par an	6,—	7,50	930	5,40	75	36,—	45,—	5 620	32,50	450	—	—
EINZELVERÖFFENTLICHUNGEN	PUBLICATIONS NON PÉRIODIQUES												
Sozialstatistik: Sonderreihe Wirtschaftsrechnungen (gelb) deutsch / französisch und italienisch / niederländisch 7 Bände mit einem Text- und Tabellenteil je Heft ganze Reihe	Statistiques sociales : série spéciale « Budgets familiaux » (jaune) allemand / français et italien / néerlandais 7 numéros dont chacun se compose d'un texte et de tableaux par numéro série complète	16,— 96,—	20,— 120,—	2 500 15 000	14,50 85,70	200 1 200	— —	— —	— —	— —	— —	— —	— —
Internationales Warenverzeichnis für den Außenhandel (CST) deutsch, französisch, italienisch, niederländisch	Classification statistique et tarifaire pour le commerce international (CST) allemand, français, italien, néerlandais	4,—	5,—	620	3,60	50	—	—	—	—	—	—	—
Systematisches Verzeichnis der Industrien in den Europäischen Gemeinschaften (NICE) deutsch / französisch und italienisch / niederländisch	Nomenclature des Industries établies dans les Communautés européennes (NICE) allemand / français et italien / néerlandais	4,—	5,—	620	3,60	50	—	—	—	—	—	—	—
Einheitliches Güterverzeichnis für die Verkehrsstatistik (NST) deutsch, französisch	Nomenclature uniforme de marchandises pour les Statistiques de Transport (NST) allemand, français	4,—	5,—	620	3,60	50	—	—	—	—	—	—	—
Nomenklatur des Handels (NCE) deutsch / französisch / italienisch / niederländisch	Nomenclature du Commerce (NCE) allemand / français / italien / néerlandais	4,—	5,—	620	3,60	50	—	—	—	—	—	—	—
Harmonisierte Nomenklatur für die Außenhandelsstatistiken der EWG-Länder (NIMEXE) deutsch, französisch, italienisch, niederländisch	Nomenclature harmonisée pour les statistiques du commerce extérieur des pays de la CEE (NIMEXE) allemand, français, italien, néerlandais	60,—	73,50	9 370	54,50	750	—	—	—	—	—	—	—

TITOLO	TITEL	TITLE
<p>PUBBLICAZIONI PERIODICHE</p> <p>Associati d'oltremare : Memento (verde oliva) tedesco / francese / italiano / olandese / inglese pubblicazione annuale</p> <p>Statistiche dell'energia (rubino) tedesco / francese / italiano / olandese / inglese trimestrale Annuario (compreso nell'abbonamento)</p> <p>Statistiche dell'Industria (blu) tedesco / francese / italiano / olandese trimestrale Annuario (compreso nell'abbonamento)</p> <p>Siderurgia (blu) tedesco / francese / italiano / olandese bimestrale Annuario 1964, 1966</p> <p>Statistiche sociali (giallo) tedesco / francese e italiano / olandese 4-6 numeri all'anno</p> <p>Statistica agraria (verde) tedesco / francese 8-10 numeri all'anno</p>	<p>PERIODIEKE UITGAVEN</p> <p>Overzeese Geassocieerden : Memento (olijfgroen) Duits / Frans / Italiaans / Nederlands / Engels jaarlijks</p> <p>Energiestatistiek (robiijn) Duits / Frans / Italiaans / Nederlands / Eng driemaandelijks Jaarboek (inbegrepen in het abbonement)</p> <p>Industriestatistiek (blauw) Duits / Frans / Italiaans / Nederlands driemaandelijks Jaarboek (inbegrepen in het abbonement)</p> <p>IJzer en Staal (blauw) Duits / Frans / Italiaans / Nederlands tweemaandelijks Jaarboek 1964, 1966</p> <p>Sociale Statistiek (geel) Duits / Frans en Italiaans / Nederlands 4-6 nummers per jaar</p> <p>Landbouwstatistiek (groen) Duits / Frans 8-10 nummers per jaar</p>	<p>PERIODICAL PUBLICATIONS</p> <p>Overseas Associates : Memento (olive-green) German / French / Italian / Dutch / English yearly</p> <p>Energy Statistics (ruby) German / French / Italian / Dutch / English quarterly Yearbook (included in the subscription)</p> <p>Industrial Statistics (blue) German / French / Italian / Dutch quarterly Yearbook (included in the subscription)</p> <p>Iron and Steel (blue) German / French / Italian / Dutch bimonthly Yearbook 1964, 1966</p> <p>Social Statistics (yellow) German / French and Italian / Dutch 4-6 issues yearly</p> <p>Agricultural Statistics (green) German / French 8-10 issues yearly</p>
<p>PUBBLICAZIONI NON PERIODICHE</p> <p>Statistiche sociali : Serie speciale « Bilanci familiari » (giallo) tedesco / francese e italiano / olandese 7 numeri, ciascuno composto di un testo esplicativo e di tabelle ogni numero serie completa</p> <p>Classificazione statistica e tariffaria per il commercio internazionale (CST) tedesco, francese, italiano, olandese</p> <p>Nomenclatura delle Industrie nelle Comunità europee (NICE) tedesco / francese e italiano / olandese</p> <p>Nomenclatura uniforme delle merci per la statistica dei trasporti (NST) tedesco / francese</p> <p>Nomenclatura del Commercio tedesco / francese / italiano / olandese</p> <p>Nomenclatura armonizzata per le statistiche del commercio estero dei paesi della CEE (NIMEXE) tedesco, francese, italiano, olandese</p>	<p>NIET-PERIODIEKE UITGAVEN</p> <p>Sociale Statistiek : bijzonder reeks « Budgetonderzoek » (geel) Duits / Frans en Italiaans / Nederlands 7 nummers met elk een tekstgedeelte en een tabellengedeelte per nummer gehele reeks</p> <p>Classificatie voor Statistiek en Tarief van de internationale Handel (CST) Duits, Frans, Italiaans, Nederlands</p> <p>Systematische Indeling der Industrietzakken in de Europese Gemeenschappen (NICE) Duits / Frans en Italiaans / Nederlands</p> <p>Eenvormige Goederennomenclatuur voor de Vervoerstatistiek (NST) Duits, Frans</p> <p>Nomenclatuur van de Handel (NCE) Duits / Frans // Italiaans // Nederlands</p> <p>Geharmoniseerde Nomenclatuur voor de Statistiek van de Buitenlandse Handel van de Lid-staten van de EEG (NIMEXE) Duits, Frans, Italiaans, Nederlands</p>	<p>NON PERIODICAL PUBLICATIONS</p> <p>Social Statistics : Special Series of Economic Accounts (yellow) German / French and Italian / Dutch 7 issues each including text and tables per issue whole series</p> <p>Statistical and Tariff Classification for International Trade (CST) German, French, Italian, Dutch</p> <p>Nomenclature of the Industries in the European Communities (NICE) German // French and Italian // Dutch</p> <p>Standard Goods Nomenclature for Transport Statistics (NST) German // French</p> <p>External Trade Nomenclature (NCE) German // French // Italian // Dutch</p> <p>Harmonized Nomenclature for the Foreign Trade Statistics of the EEC-Countries (NIMEXE) German, French, Italian, Dutch</p>

STATISTISCHES AMT DER EUROPÄISCHEN GEMEINSCHAFTEN
OFFICE STATISTIQUE DES COMMUNAUTÉS EUROPÉENNES
ISTITUTO STATISTICO DELLE COMUNITÀ EUROPEE
BUREAU VOOR DE STATISTIEK DER EUROPESE GEMEENSCHAPPEN
STATISTICAL OFFICE OF THE EUROPEAN COMMUNITIES

Verwaltungsrat / Conseil d'Administration / Consiglio d'Amministrazione / Raad van Bestuur / Supervisory Board

Vorsitzender / Président / Presidente / Voorzitter / Chairman :

A. Coppé Vizepräsident der Hohen Behörde der Europäischen Gemeinschaft für Kohle und Stahl / Vice-président de la Haute Autorité de la Communauté européenne du charbon et de l'acier / Vicepresidente dell'Alta Autorità della Comunità Europea del Carbone e dell'Acciaio / Vice-voorzitter van de Hoge Autoriteit der Europese Gemeenschap voor Kolen en Staal / Vice-President of the High Authority of the European Coal and Steel Community

Mitglieder / Membres / Membri / Leden / Members :

L. Levi Sandri Vizepräsident der Kommission der Europäischen Wirtschaftsgemeinschaft / Vice-président de la Commission de la Communauté économique européenne / Vicepresidente della Commissione della Comunità Economica Europea / Vice-voorzitter van de Commissie der Europese Economische Gemeenschap / Vice-President of the Commission of the European Economic Community

P. De Groot Mitglied der Kommission der Europäischen Atomgemeinschaft / Membre de la Commission de la Communauté européenne de l'énergie atomique / Membro della Commissione della Comunità Europea dell'Energia Atomica / Lid van de Commissie der Europese Gemeenschap voor Atoomenergie / Member of the Commission of the European Atomic Energy Community

—

R. Dumas **Generaldirektor / Directeur général / Direttore Generale / Directeur-Generaal / Director general**

H. Schumacher **Assistent / Assistant / Assistente / Assistent / Assistant**

Direktoren / Directeurs / Direttori / Directeuren / Directors :

V. Paretti Allgemeine Statistik und Statistik der assoziierten Staaten / Statistiques générales et statistiques des Etats associés / Statistica Generale e statistiche degli Stati associati / Algemene Statistiek en Statistiek van de geassocieerde Staten / General Statistics and Statistics on the associated States

C. Legrand Energiestatistik / Statistiques de l'énergie / Statistiche dell'Energia / Energiestatistiek / Energy Statistics

N.N. Handels- und Verkehrsstatistik / Statistiques du commerce et des transports / Statistica del Commercio e dei Trasporti / Statistieken van de Handel en Vervoer / Trade and Transport Statistics

F. Grotius Industrie- und Handwerksstatistik / Statistiques industrielles et artisanales / Statistica dell'Industria e dell'Artigianato / Industrie- en Ambachtsstatistiek / Industrial and Craft Statistics

P. Gavanier Sozialstatistik / Statistiques sociales / Statistica Sociale / Sociale Statistiek / Social Statistics

N.N. Agrarstatistik / Statistiques agricoles / Statistica Agraria / Landbouwstatistiek / Agricultural statistics

Diese Veröffentlichung kann zum Einzelpreis von DM 6,— oder zum Jahresabonnementspreis von DM 56,— durch die nachstehend aufgeführten Vertriebsstellen bezogen werden :

Cette publication est vendue par numéro au prix de Ffr 7,50 ou Fb 75,— ou par abonnement annuel au prix de Ffr 70,— ou Fb 700,—. S'adresser aux bureaux de vente ci-dessous :

Questa pubblicazione è in vendita al prezzo di Lit. 930,— il numero o di Lit. 8.750,— per l'abbonamento annuale. Ogni richiesta va rivolta agli uffici di vendita seguenti :

Deze publikatie kost Fl. 5,40 resp. 75,— Fb per nummer of Fl. 50,— resp. Fb 700,— per jaarabonnement en is verkrijgbaar bij onderstaande verkoopadressen :

This publication is delivered by the following sales agents at the price of : single copies : Fb 75,—, annual subscription : Fb : 700,—.

DEUTSCHLAND (B.R.) BUNDESANZEIGER, Postfach - Köln 1 — Fernschreiber: Anzeiger Bonn 08.882.595

FRANCE SERVICE DE VENTE EN FRANCE DES PUBLICATIONS DES COMMUNAUTÉS EUROPÉENNES -26, rue Desaix, Paris 15* — Compte courant postal: Paris 23-96

ITALIA LIBRERIA DELLO STATO - Piazza G. Verdi, 10 — Roma
Agenzie : ROMA — Via del Tritone, 61/A e 61/B e Via XX Settembre (Palazzo Ministero delle Finanze) - MILANO — Galleria Vittorio Emanuele, 3 - FIRENZE — Via Cavour, 46/R - NAPOLI — Via Chiaia, 5

NEDERLAND STAATSDRUKKERIJ EN UITGEVERIJBEDRIJF — Christoffel Plantijnstraat, 's Gravenhage

BELGIË-BELGIQUE BELGISCH STAATSBLOED — Leuvense weg 40 - Brussel
MONITEUR BELGE — 40, rue de Louvain - Bruxelles

LUXEMBOURG OFFICE CENTRAL DE VENTE DES PUBLICATIONS DES COMMUNAUTÉS EUROPÉENNES — 9, rue Goethe - Luxembourg

GREAT BRITAIN AND COMMONWEALTH H.M. STATIONERY OFFICE — P.O. Box 569 - London S.E. 1

ANDERE LÄNDER - AUTRES PAYS - ALTRI PAESI - ANDERE LANDEN - OTHER COUNTRIES

ZENTRALVERTRIEBSBÜRO DER VERÖFFENTLICHUNGEN DER EUROPÄISCHEN GEMEINSCHAFTEN

OFFICE CENTRAL DE VENTE DES PUBLICATIONS DES COMMUNAUTÉS EUROPÉENNES

UFFICIO CENTRALE DI VENDITA DELLE PUBBLICAZIONI DELLE COMUNITÀ EUROPEE

CENTRAAL VERKOOPKANTOOR VAN DE PUBLIKATIES DER EUROPESE GEMEENSCHAPPEN

CENTRAL SALES OFFICE FOR PUBLICATIONS OF THE EUROPEAN COMMUNITIES

Luxembourg : 2, Place de Metz