

ÜBERSEEISCHE ASSOZIIERTE

ASSOCIÉS
D'OUTRE-MEROVERZEESE
GEASSOCIEERDENASSOCIATI
D'OLTREMARE

OVERSEAS ASSOCIATES

AUSSENHANDEL

COMMERCE EXTÉRIEUR

COMMERCIO CON L'ESTERO

BUITENLANDSE HANDEL

FOREIGN TRADE

1967 - N° 1

Dahomey	1965
Dahomey	66/I
Dahomey	66/II
Tchad	66/III
Centrafrique	66/III
Gabon	66/III
Congo (Brazza)	66/III
Mali	66/III

**STATISTISCHES AMT
DER EUROPÄISCHEN GEMEINSCHAFTEN**

Anschriften

Brüssel, 170, rue de la Loi — Tel. 35 80 40

Luxemburg, Hotel Staar — Tel. 4 08 41

**OFFICE STATISTIQUE
DES COMMUNAUTÉS EUROPÉENNES**

Adresses

Bruxelles, 170, rue de la Loi — tél. 35 80 40

Luxembourg, Hôtel Staar — Tél. 4 08 41

**ISTITUTO STATISTICO
DELLE COMUNITÀ EUROPEE**

Indirizzi

Bruxelles, 170, rue de la Loi — tel. 35 80 40

Lussemburgo, Hotel Staar — tel. 4 08 41

**BUREAU VOOR DE STATISTIEK
DER EUROPESE GEMEENSCHAPPEN**

Adressen

Brussel, Wetstraat, 170 — tel. 35 80 40

Luxemburg, Hotel Staar — tel. 4 08 41

**STATISTICAL OFFICE
OF THE EUROPEAN COMMUNITIES**

Addresses

Brussels, 170, rue de la Loi. Tel. 35 80 40

Luxembourg, Hotel Staar. Tel. 4 08 41

Inhaltswiedergabe nur mit Quellennachweis gestattet

La reproduction des données est subordonnée à l'indication de la source

La riproduzione del contenuto è subordinata alla citazione della fonte

Het overnemen van gegevens is toegestaan mits duidelijke bronvermelding

Reproduction of the contents of this publication is subject to acknowledgement of the source

Associés d'Outre-Mer
STATISTIQUE DU COMMERCE EXTÉRIEUR

Überseeische Assoziierte
AUSSENHANDELSSTATISTIK

Associati d'Oltremare
STATISTICA DEL COMMERCIO CON L'ESTERO

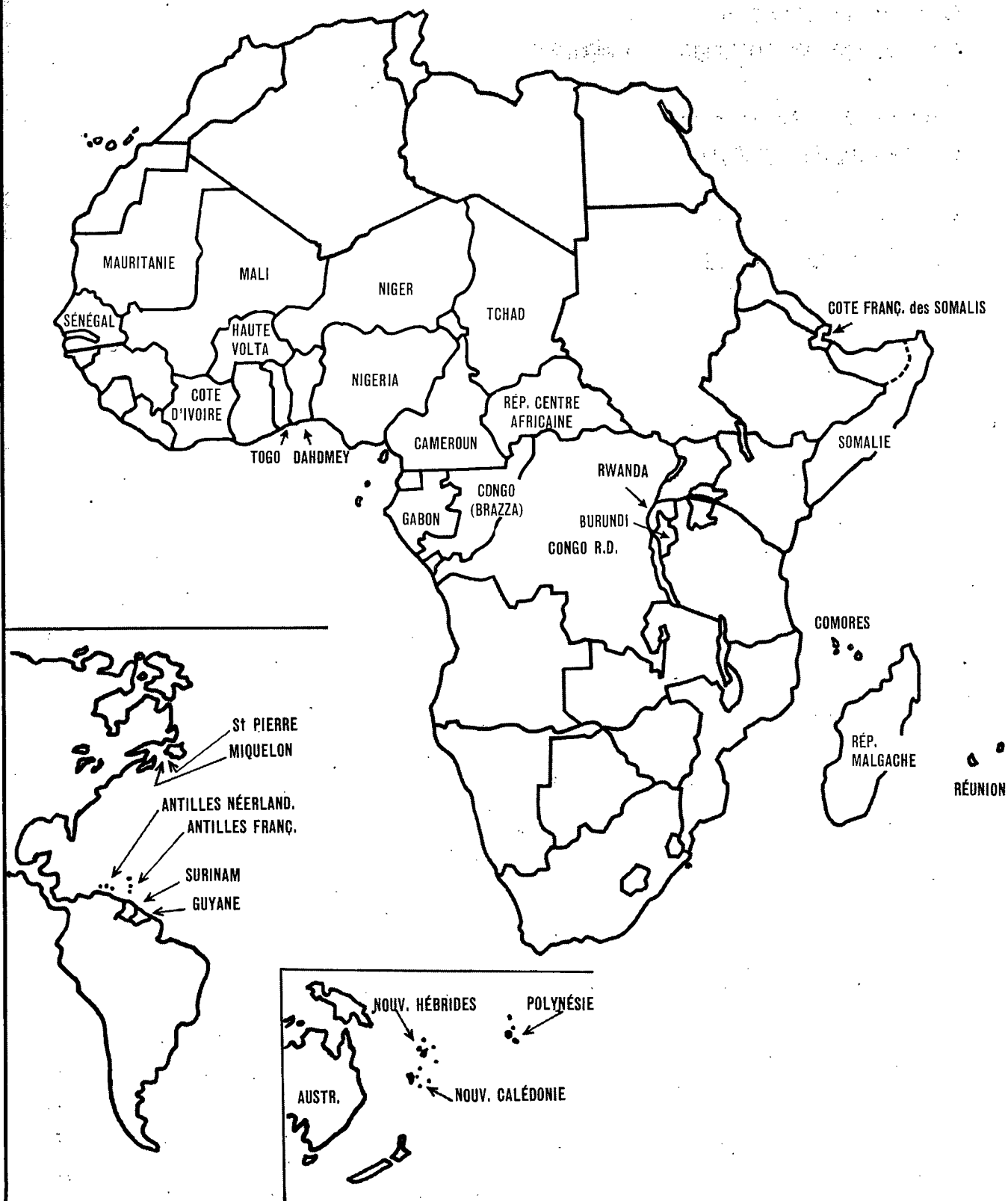
Overzeese Geassocieerden
STATISTIEK VAN DE BUITENLANDSE HANDEL

Overseas Associates
FOREIGN TRADE STATISTICS

1967 — No. 1

Dahomey	1965
Dahomey	66/I
Dahomey	66/II
Tchad	66/III
Centrafrique	66/III
Gabon	66/III
Congo (Brazza)	66/III
Mali	66/III

ASSOCIÉS D'OUTREMER



Les tracés ci-dessus correspondent aux territoires statistiques

TABLE GÉNÉRALE DES MATIÈRES

	Page		Page
Tableaux généraux :		Commerce extérieur par pays :	
Importations des AOM en provenance du Monde	14	Dahomey 12 mois 1965	27
Importations des AOM en provenance de la CEE	15	Dahomey 3 mois 1966	47
Exportations des AOM à destination du Monde	16	Dahomey 6 mois 1966	67
Exportations des AOM à destination de la CEE	17	Tchad 9 mois 1966	87
Exportations des AOM :		Centrafrique 9 mois 1966	107
Indices des valeurs courantes	18	Gabon 9 mois 1966	127
Indices globaux des prix (série provisoire)	19	Congo (Brazza) 9 mois 1966	147
Indices détaillés des prix	20	Mali 9 mois 1966	167
Indices de volume (série provisoire)	26		
Graphique, indices de volume			

OBSERVATIONS GÉNÉRALES

Les données sur le commerce extérieur des Associés d'outre-mer arrivent à l'Office Statistique des Communautés Européennes dans des délais variables selon les pays d'origine et, parfois, selon les circonstances. Or, on ne peut raisonnablement attendre l'arrivée des dernières informations pour diffuser l'ensemble des renseignements portant sur le même trimestre; c'est ce qui explique la parution irrégulière des livrets relatifs à un pays déterminé. Mais cette solution ne facilite pas la consultation des documents et rend malaisée une interprétation générale des données.

Une couverture unique rassemblant, grâce à une reliure mobile, des livrets détachables dont chacun est consacré à un trimestre de commerce extérieur d'un Associé d'outre-mer, ouvre au lecteur la possibilité d'extraire à son gré les livrets relatifs à un pays donné ou à un trimestre déterminé et de rassembler sous une couverture unique une documentation suivie sur les problèmes qui le préoccupent le plus souvent.

Ces fascicules par pays présentent une analyse du commerce extérieur de chaque Associé d'outre-mer de la CEE par produits et par origine ou destination. Ils contiennent les données par classe de produits et pour chaque Groupe (CST 3 chiffres) ainsi que pour un certain nombre de Rubriques et Positions importantes à l'exportation (CST 5 chiffres). Les valeurs ont été uniformément exprimées en unités de compte (1 000 \$) et les quantités en tonnes

sauf exceptions (voir sous « Abréviations » les initiales d'unités de quantité).

Les valeurs d'importation comprennent les coûts d'assurance et de transport jusqu'à la frontière du pays importateur (valeur caf) mais ne comprennent pas les droits de douane, impôts ou taxes perçus dans ce pays, et les valeurs d'exportation ne comprennent pas les coûts d'assurance et de transport au-delà de la frontière du pays déclarant (valeur fob).

L'amélioration progressive des résultats requiert l'épuration des données aberrantes ou la subdivision de celles qui portent sur une famille trop large de produits. Aussi certaines séries anciennes ont-elles été de ce fait modifiées et les nouveaux résultats sont marqués « r ». Des recherches complémentaires porteront sur d'autres produits litigieux et conduiront à de nouveaux remaniements dans les prochains mois.

Pour permettre une consultation plus facile des données déjà parues, on trouvera page 4 une table portant, pour chaque pays et chaque trimestre, le numéro de la publication où ces données sont reproduites.

Les graphiques tendent à retracer le volume des exportations en s'attachant, parmi les Associés, aux principaux exportateurs seulement.

ABRÉVIATIONS

CEE Communauté Economique Européenne
 EAMA Etats Africains et Malgaches Associés à la CEE
 TOM Territoires d'Outre-Mer associés à la CEE
 DOM Départements d'Outre-Mer des Pays de la CEE
 AOM Associés d'Outre-Mer de la CEE
 (AOM = EAMA + TOM + DOM)
 CST Classification Statistique et Tarifaire
 NDA Non dénommés ailleurs

C Milliers de Carats
 G Grammes
 T Tonnes métriques
 M Mètres
 S Mètres carrés
 V Mètres cubes
 L Litres
 N Nombre
 P Palres
 K Kilowatts-heure

Numéros de publication des données du commerce extérieur AOM

	Données trimestrielles											
	1964				1965				1966			
	I	II	III	IV	I	II	III	IV	I	II	III	IV
	Années et numéros de parution											
EAMA												
Mauritanie	65- 8	65- 8	65- 8	65-30	66- 1	66- 8						
Mali	66- 1	66- 1	66- 1	66- 1	66- 1	66- 1	66- 3	66- 9	66- 9	66-12	67- 1	
Haute-Volta	65-37	—		66- 6								
Niger	—	—	65-25	65-44	66- 1	66- 3	66- 5	66- 9				
Sénégal	—	65-27	65-34	65-40	65-45	66- 3	66- 5	66- 7	66-10			
Côte-d'Ivoire	65-16	65-16	65-29	65-42		66- 5	66- 5	66- 7	66-10	66-12		
Togo	65- 5	65- 5	65-26	65-26	66- 4	66- 4	66- 4	66- 4	66- 8	66-12		
Dahomey	65- 9	65- 9	65-23	65-33	65-44	66- 1	66- 3	67- 1	67- 1	67- 1		
Cameroun	65- 7	65-14	65-35	65-35	65-45	66- 2						
Tchad	65- 1	65- 1	65-10	65-19	65-44	65-45	66- 3	66- 7	66- 9	66-10	67- 1	
Centrafrique	65- 3	65- 3	65-12	65-21	65-44	65-45	66- 3	66- 7	66- 9	66-10	67- 1	
Gabon	65- 2	65- 2	65-11	65-20	65-44	65-45	66- 3	66- 7	66- 9	66-10	67- 1	
Congo (Brazza)	65- 4	65- 4	65-13	65-22	65-44	65-45	66- 3	66- 7	66- 9	66-10	67- 1	
Congo (R.D.)	65-17	65-17	65-31									
Rwanda												
Burundi												
Somalie												
Madagascar	65- 6	65- 6	65-15	66- 3	66- 5	66- 5	66- 5	66- 5	66- 8	66- 9	66-12	
TOM												
Curaçao-Aruba	65-14	65-14	65-24	65-38	66- 5	66- 6	66- 7	66- 8				
Surinam				66-11	66-11	66-11	66-11	66-11				
Côte française des Somalis	—	65-36	65-36	66- 2	66- 2	66- 3	66- 6	66- 8	66-12			
Comores	—	—		65-43				66- 9				
Saint-Pierre-et-Miquelon	—	—		65-39				66- 8				
Nouvelle Calédonie	—	—		65-41				66- 8				
Polynésie française				66- 2								
DOM												
Réunion	}											
Guadeloupe												
Martinique		65-18	65-32	65-32	65-32	65-44	65-45	66- 2	66- 4	66- 6	66-10	66-12
Guyane												
(EAMA + TOM + DOM = AOM)				66- 4								

INHALTSÜBERSICHT

	Seite		Seite
Allgemeine Übersichten:		Aussenhandel nach Ländern:	
Einfuhr der AOM aus der Welt	14	Dahome 12 Monate 1965	27
Einfuhr der AOM aus der EWG	15	Dahome 3 Monate 1966	47
Ausfuhr der AOM nach der Welt	16	Dahome 6 Monate 1966	67
Ausfuhr der AOM nach der EWG	17	Tschad 9 Monate 1966	87
Ausfuhr der AOM:		Zentralafrika 9 Monate 1966	107
Indices der laufenden Werte	18	Gabun 9 Monate 1966	127
Gesamtindices der Preise (Vorläufige Reihe)	19	Kongo (Brazza) 9 Monate 1966	147
Einzelindices der Preise	20	Mali 9 Monate 1966	167
Volumenindex (Vorläufige Reihe)	26		
Graphische Darstellung des Volumenindices			

ANMERKUNGEN

Die Angaben über den Aussenhandel der Überseeischen Assoziierten treffen beim Statistischen Amt der Europäischen Gemeinschaften je nach dem Herkunftsland und manchmal auch den gegebenen Verhältnissen zu unterschiedlichen Zeiten ein. Nun ist es aber verständlicherweise unmöglich, die letzten Informationen abzuwarten, um ein zusammenhängendes Ganzes herausgeben zu können. Daraus erklärt sich auch das unregelmässige Erscheinen der Hefte, die jeweils ein bestimmtes Land betreffen und zusammen das Bulletin des Aussenhandels der Überseeischen Assoziierten bilden. Aber diese Lösung erleichtert keineswegs die Einsichtnahme in die Dokumente und erschwert eine Gesamtauswertung der Informationen.

Eine Sammelmappe, in der dank eines Wechselbandes austauschbare Hefte vereinigt werden, von denen jedes einzelne ein Aussenhandelsvierteljahr eines Überseeischen Assoziierten behandelt, bietet dem Leser die Möglichkeit, nach Belieben die Hefte über ein bestimmtes Land oder Vierteljahr herauszunehmen und in einer Sammelmappe fortlaufende Unterlagen über die Fragen zu sammeln, die ihn am häufigsten beschäftigen.

Diese Hefte für jedes Land bringen eine Analyse des Aussenhandels aller mit der EWG assoziierten überseeischen Länder nach Erzeugnissen und nach Ursprung oder Bestimmung. Sie enthält nach CST-Teilen und -Gruppen (dreistellig) aufgegliederte Angaben sowie eine gewisse Zahl der für die Ausfuhr wichtigen Rubriken

und Positionen (vier- und fünfstellig). Von Ausnahmen abgesehen, sind die Werte einheitlich in Rechnungseinheiten (1 000 \$) und die Mengen in Tonnen ausgedrückt (vgl. Anfangsbuchstaben der Mengeneinheiten unter „Abkürzungen“).

Die Einfuhrwerte umfassen die Versicherungs- und Transportkosten bis zur Grenze des Einfuhrlandes (cif-Werte), aber nicht die Zölle, Steuern und sonstigen in diesem Lande erhobenen Abgaben, und die Ausfuhrwerte schliessen nicht die Versicherungs- und Transportkosten über die Grenzen des Meldelandes hinaus ein (fob-Werte).

Die schrittweise Verbesserung der Ergebnisse macht eine Ausmerzung von falschen oder eine Unterteilung derjenigen erforderlich, die sich auf eine zu große Gruppe von Erzeugnissen beziehen. Einige früher erschienene Reihen sind deshalb geändert worden; die neuen Ergebnisse sind mit „r“ bezeichnet. Erneute Veränderungen werden sich in den nächsten Monaten aus neuen Untersuchungen über andere umstrittene Erzeugnisse ergeben.

Um eine leichtere Einsichtnahme in die bereits erschienenen Angaben zu ermöglichen, ist auf Seite 4 ein Verzeichnis beigelegt, das für jedes Land und jedes Vierteljahr die Nummer der Veröffentlichung enthält, in dem diese Angaben zu finden sind.

Die bereits erwähnten graphischen Darstellungen versuchen, das Volumen der Ausfuhren aufzuzeigen, indem sie sich nur an die Hauptexporteure unter den Assoziierten halten.

ABKÜRZUNGEN

CEE EWG — Europäische Wirtschaftsgemeinschaft
EAMA Assoziierte Afrikanische Staaten und Madagaskar
TOM Mit der EWG assoziierte überseeische Hoheitsgebiete
DOM Überseeische Departements
AOM Assoziierte Überseegebiete
(AOM = EAMA + TOM + DOM)
CST Internationales Warenverzeichnis für den Aussenhandel (CST)
NDA a.n.g. (anderweitig nicht genannt)

C Tausend Karat
G Gramm
T Metrische Tonnen
M Meter
S Quadratmeter
V Kubikmeter
L Liter
N Stück
P Paar
K Kilowatt-Stunden

Internationales Warenverzeichnis für den Aussenhandel (CST)

0 LEBENDE TIERE UND NAHRUNGSMITTEL

- 00 Lebende Tiere**
001 Lebende Tiere
- 01 Fleisch und Fleischwaren**
011 Fleisch, frisch gekühlt und gefroren
012 Fleisch und Schlachtabfall, getrocknet, gesalzen oder geräuchert
013 Fleischzubereitungen und Fleischkonserven
- 02 Molkeerzeugnisse und Eier**
022 Milch und Rahm
023 Butter
024 Käse und Quark
025 Vogeleier
- 03 Fisch und Fischwaren**
031 Fisch, frisch oder einfach haltbar gemacht
032 Fischzubereitungen und Fischkonserven
- 04 Getreide und Getreideerzeugnisse**
041 Weizen und Mengkorn
042 Reis
043 Gerste
044 Mais
045 Anderes Getreide als Weizen, Reis, Gerste und Mais
046 Grieß und Mehl aus Weizen oder Mengkorn
047 Grieß und Mehl aus anderem Getreide als Weizen oder Mengkorn
048 Zubereitungen auf der Grundlage von Getreide, Mehl oder Stärke
- 05 Obst und Gemüse**
051 Obst und Südfrüchte, frisch, Nüsse, ausgen. Ölf Früchte
052 Trockenfrüchte
053 Zubereitungen und Konserven von Obst und Südfrüchten
054 Gemüse, Pflanzen und Knollen für Ernährungszwecke
055 Zubereitungen und Konserven aus Gemüse und Mehl von Früchten
- 06 Zucker und Zuckerwaren**
061 Zucker und Honig
062 Zuckerwaren
- 07 Kaffee, Tee, Kakao, Gewürze und Waren daraus**
071 Kaffee
072 Kakao
073 Schokolade und andere kakaohaltige Lebensmittelzubereitungen
074 Tee und Mate
075 Gewürze
- 08 Futtermittel, frisch, getrocknet, zerkleinert oder gemahlen; Abfälle**
081 Futtermittel, frisch, getrocknet, zerkleinert oder gemahlen; Abfälle
- 09 Verschiedene Nahrungsmittelzubereitungen**
091 Margarine und andere Speisefette
099 Nahrungsmittelzubereitungen, a.n.g.
- 1 GETRÄNKE UND TABAK**
- 11 Getränke**
111 Alkoholfreie Getränke ausgen. Fruchtsäfte
112 Alkoholische Getränke
- 12 Tabak und Tabakwaren**
121 Rohtabak und Tabakabfälle
122 Tabakwaren
- 2 ROHSTOFFE, AUSGEN. MINERALISCHE BRENNSTOFFE**
- 21 Häute, Felle und Pelzfelle, roh**
211 Häute und Felle, roh
212 Pelzfelle, roh
- 22 Ölsaaten und Ölf Früchte, auch gemahlen**
221 Ölsaaten und Ölf Früchte
- 23 Rohkautschuk, natürlich, synthetisch oder regeneriert**
231 Rohkautschuk, natürlich, synthetisch oder regeneriert
- 24 Holz und Kork**
241 Brennholz und Holzkohle
242 Rohholz, auch vier- oder zweiseitig grob zugerichtet
243 Holz, gesägt, gehobelt oder in ähnl. Weise bearbeitet
244 Naturkork und Korkabfälle

- 25 Zellstoff und Papierabfälle**
251 Zellstoff und Papierabfälle
- 26 Spinnstoffe und Abfälle von Spinnstoffen**
261 Seide
262 Wolle und Tierhaare
263 Baumwolle
264 Jute
265 Pflanzliche Spinnstoffe, ausgen. Baumwolle und Jute
266 Synthetische und künstliche Spinnfasern
267 Abfälle von Spinnstoffwaren und Lumpen
- 27 Mineralische Rohstoffe, ausgen. Erze, Brennstoffe und Schmucksteine**
271 Natürliche Düngemittel
273 Werksteine, Sand und Kies
274 Schwefel und nicht gerösteter Schwefelkies
275 Natürliche Schleifmittel, einschließlich Industriediamanten
276 Andere mineralische Rohstoffe
- 28 Erze und Metallabfälle**
281 Eisenerze und Konzentrate
282 Abfälle und Schrott von Eisen oder Stahl
283 Unedle NE-Metallerze, ausgen. Thorium und Uranerze
284 Abfälle von NE-Metallen
285 Silber, Platin und Platinbeimetallderze, Abfälle
286 Thorium und Uranerze und Konzentrate
- 29 Tierische und pflanzliche Rohstoffe, a.n.g.**
291 Rohstoffe tierischen Ursprungs, a.n.g.
292 Rohstoffe pflanzlichen Ursprungs, a.n.g.
- 3 MINERALISCHE BRENNSTOFFE, SCHMIERMittel UND VERWANDTE ERZEUGNISSE**
- 32 Kohle, Koks und Briketts**
321 Kohle, Koks und Briketts
- 33 Erdöl und Erdöldestillationserzeugnisse**
331 Erdöl, roh und getoppt
332 Erdöldestillationserzeugnisse
- 34 Erdgas und Industriegase**
341 Erdgas und Industriegase
- 35 Elektrischer Strom**
351 Elektrischer Strom
- 4 TIERISCHE UND PFLANZLICHE FATTE UND ÖLE**
- 41 Tierische Fette und Öle**
411 Tierische Fette und Öle
- 42 Pflanzliche Öle**
421 Ausgewählte Fette, pflanzliche Öle
422 Andere Fette, pflanzliche Öle
- 43 Öle und Fette, verarbeitet, und Wachse tierischen oder pflanzl. Ursprungs**
431 Öle und Fette, verarbeitet, und Wachse tierischen oder pflanzl. Ursprungs
- 5 CHEMISCHE ERZEUGNISSE**
- 51 Chemische Grundstoffe und Verbindungen**
512 Organische, chemische Erzeugnisse
513 Anorganische, chemische Grundstoffe Säuren, Oxyde und. Halogensalze
514 Andere anorganische, chemische Erzeugnisse
515 Radioaktive Stoffe und dergleichen
- 52 Mineralteere und. rohe chem. Erzeugnisse aus Kohle, Erdöl und Naturgas**
521 Mineralteere und. rohe chem. Erzeugnisse aus Kohle, Erdöl und Naturgas
- 53 Farbstoffe und Gerbstoffe**
531 Synthetische, organische Farbstoffe, natürlich Indigo und Farblacke
532 Farb und Gerbstoffauszüge und synthetische Gerbstoffe
533 Pigmente, Farben, Lacke und verwandte Erzeugnisse
- 54 Medizinische und pharmazeutische Erzeugnisse**
541 Medizinische und pharmazeutische Erzeugnisse

- 55 Riechstoffe, Körperpflege, Putz-, Wasch- und Reinigungsmittel**
551 Ätherische Öle und Riechstoffe
553 Riech- und Schönheitsmittel
554 Seifen und Putz-, Wasch- und Reinigungsmittel
- 56 Chemische Düngemittel**
561 Chemische Düngemittel
- 57 Sprengstoffe**
571 Sprengstoffe
- 58 Kunststoffe, regenerierte Zellulose und Kunstharze**
581 Kunststoffe, regenerierte Zellulose und Kunstharze
- 59 Chemische Erzeugnisse, a.n.g.**
599 Chemische Erzeugnisse, a.n.g.
- 6 BEARBEITETE WAREN NACH BESCHAFFENHEIT GEGLIEDERT**
- 61 Leder, Lederwaren und zugerichtete Pelzfelle**
611 Leder
612 Waren aus Leder und Kunstleder a.n.g.
613 Zugerichtete Pelzfelle, auch gefärbt
- 62 Kautschukwaren, a.n.g.**
621 Halberzeugnisse aus Kautschuk
629 Andere Kautschukwaren, a.n.g.
- 63 Holz und Korkwaren, ausgenommen Möbel**
631 Furniere, Kunstholz und anderes bearbeitetes Holz a.n.g.
632 Holzwaren a.n.g.
633 Korkwaren
- 64 Papier, Pappe und Waren daraus**
641 Papier und Pappe
642 Waren aus Papierhalbstoff, Papier oder Pappe
- 65 Garne, Gewebe, Textilfertigwaren und verwandte Erzeugnisse**
651 Garne aus Spinnstoffen
652 Baumwollgewebe, ausgenommen Spezialgewebe
653 Andere Gewebe, ausgenommen Spezialgewebe
654 Tülle, Spitzen, Stickereien, Bänder und Posamentierwaren
655 Spezialgewebe und verwandte Erzeugnisse
656 Spinnstoffwaren, a.n.g.
657 Fussbodenbeläge, Teppiche und Tapiserien
- 66 Waren aus mineralischen Stoffen, a.n.g.**
661 Kalk, Zement und Baustoffe, ausgenommen aus Glas oder Keramik
662 Baumaterial aus keramischen Stoffen
663 Waren aus mineralischen Stoffen, ausgenommen Glas, a.n.g.
664 Glas
665 Glaswaren
666 Geschirr, Haushalts- und Ziergegenstände aus keramischen Stoffen
667 Edelsteine, Schmucksteine und echte Perlen, roh oder bearbeitet
- 67 Eisen und Stahl**
671 Roheisen, Spiegeleisen, Eisen- und Stahlschwamm und Pulver ferroleg.
672 Stahrohrblöcke und Stahlhalbzeug
673 Stabstahl und Profile aus Stahl, einschl. Spundwandstahl
674 Breitflachstahl und Bleche
675 Bandstahl
676 Schienen und anderes Eisenbahnoberbaumaterial aus Stahl
677 Stahldraht ausgen. Walzdraht
678 Rohre, Rohrformverschlüsse und Verbindungsstücke aus Eisen oder Stahl
679 Guß- und Schmiedestücke, roh
- 68 NE-Metalle**
681 Silber, Platin- und Platinbeimetalle
682 Kupfer
683 Nickel
684 Aluminium
685 Blei
686 Zink
687 Zinn
688 Uran und Thorium
689 Andere unedle NE-Metalle für die Metallindustrie
- 69 Metallwaren**
691 Metallkonstruktionen und Teile davon

- 692 Sammelbehält., Fässer und Druckbehält. aus Metall für Transport und Lagerung
693 Kabel, Stacheldraht, Gitter und Geflechte aus Metall
694 Nägel und Schrauben
695 Werkzeuge aus unedlen Metallen
696 Schneidwaren und Bestecke
697 Metallwaren, vorwiegend für den Hausgebrauch
698 Andere bearbeitete Waren aus unedlen Metallen, a.n.g.

7 MASCHINEN UND FAHRZEUGE

- 71 Maschinen, ausgen. elektrische Maschinen**
711 Dampfkessel und Kraftmaschinen, ausgen. elektrische
712 Schlepper, Maschinen und Apparate für die Landwirtschaft
714 Büromaschinen
715 Metallbearbeitungsmaschinen
717 Maschinen für die Textil- und Lederindustrie, Nähmaschinen
718 Maschinen für besonders genannte Industrien
719 Maschinen und Apparate, a.n.g.
- 72 Elektrische Maschinen, Apparate und Geräte**
722 Elektrische Maschinen und Schaltgeräte
723 Drähte, Kabel, Isolatoren usw. für die Elektrizitätsverteilung
724 Apparate für Telegraphie, Telephonie, Fernsehen, Radar, usw.
725 Elektrische Haushaltsgeräte
726 Apparate für Elektromedizin und Bestrahlungen
729 Elektrische Maschinen und Apparate, a.n.g.
- 73 Fahrzeuge**
732 Kraftfahrzeuge
733 Straßenfahrzeuge ohne Kraftantrieb
734 Luftfahrzeuge
735 Wasserfahrzeuge

8 SONSTIGE BEARBEITETE WAREN

- 81 San. und hyg. Artikel, Heizkessel, usw.; für Zentralheiz. Beleuchtungskörper**
812 San. und hyg. Artikel, Heizkessel, usw., Zentralheiz., Beleuchtungskörper
- 82 Möbel**
821 Möbel
- 83 Reiseartikel, Täschnerwaren und dergleichen**
- 84 Bekleidung**
842 Pelzwaren, ausgen. Kopfbedeckungen
- 85 Schuhe**
851 Schuhe
- 86 Feinmechanische, optische und photochemische Erzeugnisse, Uhren**
861 Feinmechanische und optische Erzeugnisse
862 Photochemische Erzeugnisse
863 Kinofilme, belichtet und entwickelt
864 Uhren
- 89 Bearbeitete Waren, a.n.g.**
891 Musikinstrumente, Plattenspieler und Schallplatten
892 Druckereierzeugnisse
893 Kunststoffwaren a.n.g.
894 Kinderwagen, Sportartikel, Spielzeug und Spiele
895 Bürobedarf
896 Kunstgegenstände, Sammlungsstücke und Antiquitäten
897 Schmuckwaren, Gold- und Silberschmiedewaren
899 Bearbeitete Waren, a.n.g.

9 WAREN UND VORGÄNGE, NICHT NACH BESCHAFFENHEIT GEGLIEDERT

- 911 Postpakete, anderweitig nicht zugeordnet
931 Rückwaren und besondere Ein- und Ausfuhr
941 Zootiere, Hunde, Katzen und Tiere, a.n.g.
951 Kriegswaffen und Munition
961 Nicht in Umlauf befindliche Münzen, ausgen. Goldmünzen

INDICE GENERALE

	Pagina		Pagina
Tavole generali :		Commercio estero per paesi :	
Importazioni degli AOM origine Mondo	14	Dahomey 12 mesi 1965	27
Importazioni degli AOM origine CEE	15	Dahomey 3 mesi 1966	47
Esportazioni degli AOM destinazione Mondo	16	Dahomey 6 mesi 1966	67
Esportazioni degli AOM destinazione CEE	17	Ciad 9 mesi 1966	87
Esportazioni degli AOM:		Centrafrica 9 mesi 1966	107
Indici dei valori correnti	18	Gabon 9 mesi 1966	127
Indici globali dei prezzi	19	Congo (Brazza) 9 mesi 1966	147
Indici dettagliati dei prezzi	20	Mali 9 mesi 1966	167
Indici di volume (serie provvisoria)	26		
Indici di volume — Grafico			

OSSERVAZIONI

I dati sul commercio estero inviati dagli Associati d'oltremare all'Istituto Statistico delle Comunità Europee non sempre giungono con regolarità. Per ovviare agli eventuali ritardi che potrebbero presentarsi nelle pubblicazioni, si è ritenuto opportuno di non attendere le informazioni mancanti di qualche paese per pubblicare l'insieme dei dati riferentesi allo stesso trimestre, ma di procedere alla diffusione di quelli disponibili, presentandoli sotto forma di fascicoli per paese e tenendo conto esclusivamente della regolarità con la quale essi pervengono.

Ogni numero della pubblicazione, che appare mensilmente, si presenta con una copertina che raccoglie i vari fascicoli, ognuno dei quali si riferisce ad un paese e riproduce i dati per trimestre. Ciò dà al lettore la possibilità di scegliere quelli relativi ad un paese o ad un periodo determinato, di raccogliarli in un solo volume e di avere, in tal modo, una documentazione continua e omogenea.

Le statistiche del commercio estero di ogni Associato sono ventilate per prodotto, per origine e destinazione, per classe di prodotto, per gruppo (CST, 3 cifre) e per un certo numero di Rubriche e Posizioni importanti all'esportazione (CST, 5 cifre). I dati sono uniformemente espressi in unità di conto (1 000 \$) e le quantità in Tonnel-

late, salvo eccezioni (cfr. nelle « Abbreviazioni » le iniziali dell'unità di quantità).

I valori d'importazione comprendono i costi d'assicurazione e di trasporto fino alla frontiera del paese importatore (valore cif.), ma non comprendono i diritti doganali, imposte o tasse percepiti in questo paese; mentre i valori d'esportazione non comprendono i costi d'assicurazione e di trasporto al di là della frontiera del paese dichiarante (valore fob).

Alcune serie precedentemente pubblicate sono state modificate in seguito all'epurazione di dati aberranti o alla suddivisione di quelli riguardanti un settore troppo vasto di prodotti. I nuovi risultati ottenuti sono contrassegnati da una « r ». Ulteriori analisi su altri prodotti soggetti a controversia potranno dar luogo ad altre correzioni.

Alla pagina 4 di ogni pubblicazione, il lettore troverà una tabella dove figura, per ogni paese e per ogni trimestre, il numero della pubblicazione dove questi dati sono stati riprodotti.

I grafici rappresentano il volume delle esportazioni e riprendono solamente quei paesi associati che figurano fra i principali esportatori.

ABBREVIAZIONI

CEE Comunità Economica Europea
EAMA Stati Africani e Malgascio Associati alla CEE
TOM Territori d'Oltremare associati alla CEE
DOM Dipartimenti d'Oltremare dei Paesi della CEE
AOM Associati d'Oltremare della CEE
(AOM = EAMA + TOM + DOM)
CST Classificazione Statistica e Tariffaria
NDA Non nominati altrove

C Migliaia di Carati
G Grammi
T Tonnellate metriche
M Metri
S Metri quadrati
V Metri cubi
L Litri
N Numero
P Paia
K KWh

Classificazione Statistica e tariffaria (CST)

0 ANIMALI VIVI E PRODOTTI ALIMENTARI

00 **Animali vivi**
001 Animali vivi

01 **Carni e preparazioni di carni**
011 Carni fresche, refrigerate o congelate
012 Carni e frattaglie secche, salate, affumicate
013 Preparazioni e conserve di carni

02 **Latte e derivati del latte, uova**
022 Latte e crema di latte
023 Burro
024 Formaggi e latticini
025 Uova di volatili

03 **Pesci e preparazioni a base di pesce**
031 Pesci freschi, o conservati allo stato fresco
032 Preparazioni e conserve di pesce, e crostacei

04 **Cereali e prodotti a base di cereali**
041 Frumento, e spelta, non macinati
042 Riso
043 Orzo non macinato
044 Granoturco non macinato
045 Cereali non macinati, esclusi frumento, riso, orzo, granturco
046 Semola e farina, di frumento, o spelta
047 Semole e farine di cereali, escl. frumento, e spelta
048 Preparazioni a base di cereali, di farine, di fecole

05 **Frutta e ortaggi**
051 Frutta fresca e a guscio, escluse quelle oleose
052 Frutta secca o disidratata
053 Preparazioni e conserve di frutta
054 Ortaggi e piante mangerecce non disidratate
055 Preparazioni e conserve di ortaggi, farine di frutta

06 **Zuccheri e preparazioni a base di zuccheri**
061 Zucchero e miele
062 Preparazioni a base di zuccheri

07 **Caff , t , cacao, spezie e prodotti derivati**
071 Caff 
072 Cacao
073 Cioccolata e preparazioni contenenti cacao
074 T  e mate
075 Spezie

08 **Alimenti freschi, secchi, pestati, ecc. per animali**
081 Alimenti freschi, secchi, pestati, ecc. per animali

09 **Preparazioni alimentari diverse**
091 Margarina e grassi alimentari
099 Altre preparazioni alimentari

1 BEVANDE E TABACCHI

11 **Bevande**
111 Bevande non alcoliche, esclusi succhi di frutta
112 Bevande alcoliche

12 **Tabacchi, greggi e lavorati**
121 Tabacchi, greggi e cascami
122 Tabacchi lavorati

2 MATERIE PRIME, ESCLUSI I COMBUSTIBILI MINERALI

21 **Pelli e pelliccerie gregge**
211 Pelli gregge, escluse le pelliccerie
212 Pelliccerie gregge

22 **Semi e frutti oleosi e relative farine**
221 Semi e frutti oleosi

23 **Gomma greggia, naturale, sintetica, e rigenerata**
231 Gomma greggia, naturale, sintetica e rigenerata

24 **Legno e sughero**
241 Legna da ardere e carbone di legna
242 Legno rozzo greggio, o semplicemente squadrato
243 Legno, semplicemente segato
244 Sughero greggio e cascami

25 **Pasta per carta e avanzi di carta e cartone**

251 Pasta per carta e avanzi di carta e cartone

26 **Fibre tessili e cascami di articoli tessili**

261 Seta
262 Lane e pelli di origine animale
263 Cotone
264 Juta
265 Altre fibre vegetali, escl. il cotone e la juta
266 Fiocco di fibre tessili sintetiche e artificiali
267 Abiti usati, cenci e stracci

27 **Minerali, non metalliferi, escl. combustibili pietre e gemme**

271 Concimi naturali
273 Pietre da costruzione, sabbia, ghiaia
274 Zolfo e piriti di ferro non arrostate
275 Abrasivi naturali, compresi i diamanti industriali
276 Altri prodotti minerali greggi

28 **Minerali e cascami di metalli**

281 Minerali e concentrati di ferro
282 Rottami, cascami e avanzi di ghisa, ferro e acciaio
283 Minerali di metalli non ferrosi, escl. torio e uranio
284 Cascami di metalli non ferrosi
285 Minerali di argento, e di platino e relativi cascami
286 Minerali e concentrati di torio e di uranio

29 **Altre materie gregge animali o vegetali**

291 Altre materie gregge di origine animale
292 Altre materie gregge di origine vegetale

3 COMBUSTIBILI MINERALI, LUBRIFICANTI E PRODOTTI SIMILARI

32 **Carbon fossile, coke e agglomerati**
321 Carbon fossile, coke e agglomerati

33 **Oli greggi, di petrolio e derivati**
331 Oli greggi, o parzialmente raffinati
332 Prodotti derivati dagli oli greggi di petrolio

34 **Gas di petrolio e gas illuminante**
341 Gas di petrolio e gas illuminante

35 **Energia elettrica**
351 Energia elettrica

4 GRASSI E OLI DI ORIGINE ANIMALE O VEGETALE

41 **Grassi e oli di origine animale**
411 Grassi e oli di origine animale

42 **Oli di origine vegetale**
421 Oli vegetali fissi e fluidi
422 Altri oli vegetali fissi

43 **Oli e grassi lavorati, cere di origine animale o vegetale**
431 Oli e grassi lavorati, cere di origine animale o vegetale

5 PRODOTTI CHIMICI

51 **Elementi e composti chimici**
512 Prodotti chimici organici
513 Elementi chimici, acidi, ossidi, sali alogenati, inorganici
514 Altri prodotti chimici inorganici
515 Materiali radioattivi e assimilati

52 **Catrami minerali, e derivati chimici greggi di combustibili**
521 Catrami minerali e derivati chimici greggi di combustibili

53 **Sostanze coloranti e prodotti per tinta e concia**

531 Coloranti derivati dal catrame, indaco naturale e lacche coloranti
532 Estratti coloranti, tannini e prodotti concianti sintetici
533 Pigmenti, pitture, vernici e prodotti assimilati

54 **Prodotti medicinali e farmaceutici**
541 Prodotti medicinali e farmaceutici

55 **Prodotti per profumeria o toiletta, cosmetici e detersivi,**

551 Oli essenziali e prodotti aromatici
553 Profumerie e prodotti di bellezza
554 Saponi, liscivie e lucidi

56 **Concimi manufatturati**
561 Concimi manufatturati

57 **Esplosivi**
571 Esplosivi

58 **Materie plastiche, cellulosa rigenerata, resine artificiali**

581 Materie plastiche, cellulosa rigenerata resine artificiali

59 **Prodotti chimici non nominati**
599 Prodotti chimici non nominati

6 ARTICOLI MANUFATTURATI CLASSIFICATI PER MATERIE

61 **Cuoio, pelli conciate, articoli di cuoio, pellicerie confezionate**

611 Cuoio
612 Articoli manufatturati di cuoio naturale o artificiale
613 Pelliccerie confezionate anche tinte

62 **Articoli di gomma n.n.**
621 Semilavorati di gomma
629 Articoli manufatturati di gomma n.n.

63 **Articoli di legno e di sughero**
631 Impiallaccature, legno artificiale, legno lavorato n.n.
632 Articoli manufatturati di legno
633 Articoli manufatturati di sughero

64 **Carta e sue applicazioni**
641 Carta e cartoni
642 Articoli di carta, pasta di carta o cartone

65 **Filati, tessuti, articoli manufatturati di fibre tessili**
651 Filati di fibre tessili
652 Tessuti di cotone, esclusi quelli speciali
653 Tessuti diversi dal cotone, esclusi quelli speciali
654 Tulli, ricami, nastri, articoli di passamaneria
655 Tessuti speciali, articoli simili
656 Manufatti n.n. di materie tessili
657 Copripavimenti, tappeti e tappezzerie

66 **Lavori di minerali, non metalliferi**
661 Calce, cementi, lavori per costruzioni, esclusi vetro e ceramica
662 Materiali da costruzione di materie ceramiche
663 Altri lavori di minerali non metalliferi, escluso vetro
664 Vetro
665 Vetriere
666 Articoli di materie ceramiche
667 Pietre gemme e perle fini lavorate e non lavorate

67 **Ghisa, ferro e acciaio**
671 Ghisa, ferro spugnoso, polvere di ferro o acciaio, ferroleghie
672 Lingotti e altre forme primarie, compresi semilavorati per tubi
673 Barre e profilati di ferro o acciaio, palancole
674 Larghi piatti e lamiere
675 Nastri
676 Materiali per la costruzione di strade ferrate
677 Fili di ferro o di acciaio, esclusa vergella
678 Tubi, tubature e raccordi di ghisa, ferro e acciaio
679 Lavori greggi di ghisa e acciaio stampati o forgiati

68 **Metalli non ferrosi**
681 Argento, platino, compresi i metalli del gruppo del platino
682 Rame
683 Nichelio
684 Alluminio
685 Piombo
686 Zinco
687 Stagno
688 Uranio e torio
689 Altri metalli comuni non ferrosi utilizzati in metallurgia

69 **Articoli manufatturati di metallo**
691 Costruzioni metalliche e loro parti
692 Serbatoi, fusti, recipienti metallici per imballaggio e trasporto
693 Cavi, corde, trecce, reti di metallo
694 Chioderia e bulloneria
695 Utensili di metallo comune
696 Coltellerie e posaterie
697 Articoli di metallo, principalmente per usi domestici
698 Altri articoli manufatturati di metallo comune

7 MACCHINE E APPARECCHI

71 **Macchine non elettriche**
711 Caldaie e motori non elettrici
712 Macchine, apparecchi e trattori agricoli
714 Macchine per ufficio
715 Macchine per la lavorazione dei metalli
717 Macchine per industrie tessili e del cuoio, macchine per cucire
718 Macchine per altre industrie specializzate
719 Macchine e apparecchi non nominati

72 **Macchine e apparecchi elettrici**
722 Macchine elettriche e apparecchiature per interruzione
723 Fili, cavi, isolatori, ecc. per la distribuzione di elettricit 
724 Apparecchi per telegrafia, telefonia, televisione, radar
725 Apparecchi elettrodomestici
726 Apparecchi elettromedicali e radiologici
729 Macchine e apparecchi elettrici non nominati

73 **Materiale per trasporti**
731 Veicoli per strade ferrate
732 Autoveicoli terrestri
733 Veicoli terrestri, esclusi gli autoveicoli
734 Aeronavi
735 Navi

8 ARTICOLI MANUFATTI DIVERSI

81 **Apparecchi sanitari, articoli di igiene, riscaldamento, illuminazione**
812 Apparecchi sanitari, articoli di igiene, riscaldamento, illuminazione

82 **Mobili**
821 Mobili

83 **Articoli da viaggio, sacche per provviste e articoli simili**
831 Articoli da viaggio, sacche per provviste e articoli simili

84 **Indumenti**
841 Indumenti
842 Pellicce, esclusi gli articoli di cappelleria

85 **Calzature**
851 Calzature

86 **Apparecchi scientifici, fotocinematografici e di orologeria**
861 Apparecchi scientifici, medici, ottici di misura di controllo
862 Forniture fotografiche e cinematografiche
863 Pellicole cinematografiche impressionate e sviluppate
864 Orologeria

89 **Articoli e manufatti non nominati**
891 Strumenti di musica fonografi e dischi
892 Lavori stampati
893 Lavori ed articoli di materie plastiche
894 Veicoli non automobili, articoli da sport, giochi
895 Articoli da ufficio
896 Oggetti da collezione e di antichit 
897 Minuterie, gioiellerie, oreficerie
899 Articoli manufatturati non nominati

9 PRODOTTI, E TRANSAZIONI NON CLASSIFICATI PER TIPO DI MERCI

911 Pacchi postali, non classificati altrove
931 Merci di ritorno e transazioni speciali
941 Animali da zoo, cani, gatti e animali, non nominati altrove
951 Armi e munizioni da guerra
961 Monete non aventi corso legale, escluse quelle d'oro

Algemene tabellen :

Invoer van de overzeese geassocieerde landen afkomstig uit de gehele wereld	14
Invoer van de geassocieerde overzeese landen uit de EEG	15
Uitvoer van de geassocieerde overzeese landen naar de gehele wereld	16
Uitvoer van de geassocieerde landen naar de EEG	17
Uitvoer van de overzeese geassocieerde landen :	
Indexcijfers van de waarde volgens lopende prijzen	18
Globale prijsindexcijfers (voorlopige reeks)	19
Gedetailleerde prijsindexcijfers	20
Volume-indexcijfers (voorlopige reeks)	26
Grafiek, volume-indexcijfer	

Binnenlandse handel per land :

		Blz.
Dahomey	12 maanden 1965	27
Dahomey	3 maanden 1966	47
Dahomey	6 maanden 1966	67
Tsjaad	9 maanden 1966	87
Centraal-Afrikaanse Republiek	9 maanden 1966	107
Gaboen	9 maanden 1966	127
Kongo (Brazza)	9 maanden 1966	147
Mali	9 maanden 1966	167

ALGEMENE OPMERKINGEN

De cijfers over de buitenlandse handel van de geassocieerde overzeese landen komen bij het Bureau voor de Statistiek der Europese Gemeenschappen na verloop van uiteenlopende perioden binnen al naar gelang van het land van herkomst en soms van de omstandigheden. Men kan dus redelijkerwijs niet de ontvangst van de laatste cijfers afwachten om het totaal van de gegevens betrekking hebbende op eenzelfde kwartaal te verspreiden, hetgeen de onregelmatige verschijning van de publikaties over een bepaald land verklaart. De gekozen oplossing vergemakkelijkt echter de raadpleging van de documenten niet en maakt een algemene interpretatie van de cijfers moeilijk.

Een uniforme omslag waarin, dank zij een speciale band, losse publikaties kunnen worden verzameld waarvan elk gewijd is aan een kwartaal van de buitenlandse handel van een geassocieerd overzees land, biedt de lezer de mogelijkheid om naar believen de publikaties betreffende een bepaald land of een bepaald kwartaal uit te nemen en in een uniforme band een logisch gerangschikte documentatie te verzamelen over de vraagstukken waarin hij het meest belang stelt.

Deze publikatie biedt in bandjes per land een analyse van de buitenlandse handel van de geassocieerde overzeese landen naar produkt, naar herkomst en naar bestemming. Zij bevat de cijfers per goederenklasse en voor elke groep (CST 3 cijfers) alsmede voor een zeker aantal rubrieken en belangrijke posten bij de uitvoer

(CST 5 cijfers). De waarden werden uniform uitgedrukt in reken-eenheden (1 000 \$) en de hoeveelheden in tonnen, behoudens uitzonderingen (zie onder « Afkortingen » de beginletters van de diverse maten).

De invoerwaarden omvatten de kosten van verzekering en ver-voer tot de grens van het invoerende land (waarde cif) maar niet de douanerechten, belastingen of accijnzen in dit land geheven, terwijl de uitvoerwaarden de verzekerings- en vervoerkosten tot over de grens van het declarerende land niet omvatten (waarde fob).

De geleidelijke verbetering van de resultaten houdt in dat af-wijkende gegevens worden geëlimineerd of veel omvattende cijfers worden beperkt. Sommige oude reeksen werden daarom gewijzigd; de nieuwe resultaten zijn aangegeven met « r ». Aanvullend onder-zoek zal worden gewijd aan andere produkten ten aanzien waarvan moeilijkheden bestaan en op grond van dit onderzoek zullen in de eerstkomende maanden nieuwe wijzigingen worden aangebracht.

Voor een gemakkelijke raadpleging van de reeds verschenen cijfers vindt men op blz. 4 een tabel waarin voor elk land en voor elk kwartaal het nummer van de publikatie waarin deze cijfers voorkomen is weergegeven.

In de grafieken wordt het volume van de uitvoer aangegeven, waarbij alleen de uitvoer van de belangrijkste exporteurs onder de geassocieerde landen wordt opgenomen.

AFKORTINGEN

EEG	Europese Economische Gemeenschap
GLO	Geassocieerde landen overzee
DOM	Overzeese Departementen van de landen van de EEG
GASM	Geassocieerde Afrikaanse Staten en Madagaskar
TOM	Overzeese gebieden geassocieerd met de EEG
(AOM = EAMA + TOM + DOM)	
CST	Classificatie voor Statistiek en Tarief
NEG	Niet elders genoemd

K	Duizend karaat
G	Gram
T	Metrieke tonnen
M	Meter
S	Vierkante meter
V	Kubieke meter
L	Liter
N	Aantal
P	Paar
K	Kilowattuur

Classificatie voor statistiek en tarief (CST)

0 VOEDINGSWAREN

- 00 Levende dieren**
001 Levende dieren
- 01 Vlees en vleesbereidingen**
011 Vlees, vers, gekoeld of bevroren
012 Vlees en eetbare slachtafval, gezouten, gedroogd of gerookt
013 Vleesbereidingen, en vleesconserven
- 02 Zuivelprodukten en vogeleieren**
022 Melk en room
023 Boter
024 Kaas, en wrongel
025 Vogeleieren
- 03 Vis en bereidingen van vis**
031 Vis, vers of op eenvoudige wijze verduurzaamd
- 032 Bereidingen en conserven van vis, schaal-, schelp- of weekdieren**
- 04 Granen en produkten van de meelin-dustrie**
041 Tarwe en mengkoren, niet gemalen
042 Rijst
043 Gerst, niet gemalen
044 Mais, niet gemalen
045 Niet gemalen granen, andere dan tarwe, rijst, gerst en mais
046 Gries en meel, van tarwe en mengkoren
047 Gries en meel, van granen, andere dan tarwe of mengkoren
048 Bereidingen van granen, meel of zetmeel
- 05 Fruit en groenten**
051 Vers fruit en niet oliehoudende noten
052 Fruit, gedroogd
053 Bereidingen en conserven van fruit
054 Groenten, planten, wortels en knollen, voor voeding, niet gedehydrateerd
055 Bereidingen en conserven van groenten, meel van vruchten
- 06 Suiker en suikerwerk**
061 Suiker en honig
062 Suikerwerk en preparaten
- 07 Koffie, thee, cacao, specerijen en pro-dukten daarvan**
071 Koffie
072 Cacao
073 Chocolade en andere voedingsmiddelen, welke cacao bevatten
074 Thee en mate
075 Specerijen
- 08 Veevoeder, vers, gedroogd, fijnge-maakt, of gemalen afval**
081 Veevoeder, vers, gedroogd, fijngemaakt, of gemalen afval
- 09 Diverse voedingsprodukten**
091 Margarine en andere spijsvetten
099 Voedingsprodukten, n.e.g.

1 DRANKEN EN TABAK

- 11 Dranken**
111 Alcoholvrije dranken, m.u.v. vruchtesappen
112 Alcoholhoudende dranken
- 12 Tabak, ruw en bewerkt**
121 Ruwe tabak en afval van tabak
122 Tabaksfabrikaten

2 GRONDSTOFFEN, M.U.V. MINE-RALE BRANDSTOFFEN

- 21 Huiden en peltierijen, ongeloooid**
211 Huiden, ongeloooid
212 Peltierijen, ruw
- 22 Oliehoudende zaden en vruchten en meel daarvan**
221 Oliehoudende zaden en vruchten en meel daarvan
- 23 Ruwe rubber, natuurlijk, synthetisch en geregenereerd**
231 Ruwe rubber, natuurlijk, synthetisch en geregenereerd
- 24 Hout en kurk**
241 Brandhout en houtskool
242 Rondhout, onbewerkt of enkel vierkant behakt of gezaagd
243 Hout, gezaagd, gesneden, geschild of een-voudig bewerkt
244 Ruwe kurk en afval
- 25 Papierstof en afval van papier**
251 Papierstof en afval van papier
- 26 Textielstoffen en afval van textiel-stoffen en textielwaren**
261 Zijde
262 Wol en haar van dieren

- 263 Katoen
264 Jute
265 Plantaardige textielvezels, m.u.v. katoen en jute
266 Synthetische en kunstmatige stapelvezels
267 Oude kleren en dergelijke, lompen en voden

27 Minerale, niet-metaalhoudende pro-dukten, m.u.v. brandstoffen en edel-stenen

- 271 Natuurlijke meststoffen
273 Natuursteen voor het bouwbedrijf, zand en grint
274 Zwavel en ongeroost ijzerkies
275 Natuurlijke slijpmiddelen, m.i.v. industrie-diamant
276 Andere ruwe minerale produkten
- 28 Ertsen en metaalresiduen**
281 Ijzererts, ook indien geconcentreerd
282 Schroot, resten en afval van gietijzer, ijzer of staal
283 Ertsen van non-ferrometalen, m.u.v. ura-nium en thorium
284 Resten en afval van non-ferrometalen
285 Zilvererts, platinaerts en erts van platina-metalen; afval
286 Ertsen en concentraten van thorium en uranium
- 29 Ruwe produkten van dierlijke of plant-aardige oorsprong, n.e.g.**
291 Ruwe produkten van dierlijke oorsprong, n.e.g.
292 Ruwe produkten van plantaardige oor-sprong, n.e.g.

3 Minerale brandstoffen, smeermiddelen en soortgelijke produkten

- 32 Kolen, cokes en briketten**
321 Kolen, cokes en briketten
- 33 Aardoliën en distillatieprodukten daar-van**
331 Aardoliën, ruw en gedeeltelijk geraffineerd
332 Distillatieprodukten van aardoliën
- 34 Aardgas en fabrieksgas**
341 Aardgas en fabrieksgas
- 35 Elektrische energie**
351 Elektrische energie

4 VETTEN EN OLIËN, VAN DIER-LIJKE OF PLANTAARDIGE OOR-SPRONG

- 41 Vetten en oliën, van dierlijke oor-sprong**
411 Vetten en oliën, van dierlijke oorsprong
- 42 Plantaardige vette oliën**
421 Zachte, plantaardige vette oliën
422 Andere plantaardige vette oliën
- 43 Was, bewerkte oliën en vetten van dierlijke of plantaardige oorsprong**
431 Was, bewerkte oliën en vetten van dierlijke of plantaardige oorsprong

5 CHEMISCHE PRODUKTEN

- 51 Chemische elementen en verbindingen**
512 Organische chemische produkten
513 Chemische elementen, anorganische zuren, oxyden en halogeenzouten
514 Andere anorganische chemische produkten
515 Radioactieve stoffen en dergelijke
- 52 Minerale teer en ruwe chemische deri-vaten van brandstoffen**
521 Minerale teer en ruwe chemische deri-vaten van brandstoffen
- 53 Looistoffen kleur- en verfstoffen**
531 Synthetische organische kleurstoffen, na-tuurlijke indigo verflakken
532 Looi- en verextracten, synthetische looi-stoffen
533 Pigmenten, verfstoffen, vernis, en daarmee gelijkgestelde produkten
- 54 Geneeskrachtige en farmaceutische produkten**
541 Geneeskrachtige en farmaceutische pro-dukten
- 55 Aromatische produkten, toiletproduk-ten en onderhoudsmiddelen**
551 Etherische oliën en aromatische produkten

- 553 Parfumerieën en schoonheidsmiddelen
554 Zeep en onderhoudsmiddelen

56 Kunstmeststoffen

- 561 Kunstmeststoffen

57 Springstoffen

- 571 Springstoffen

58 Kunstmatige plastische stoffen, gere-geneerde cellulose, kunstharsen

- 581 Kunstmatige plastische stoffen, geregene-reerde cellulose, kunstharsen

59 Chemische produkten, n.e.g.

- 599 Chemische produkten, n.e.g.

6 FABRIKATEN, GERANGSCHIKT NAAR DE GRONDSTOF

61 Gelooide huiden, leder en lederwaren, bereide peltierijen

- 611 Leder
612 Werken van leder of van kunstleder, n.e.g.
613 Bereide peltierijen, al dan niet geveerd

62 Werken van rubber, n.e.g.

- 621 Halffabrikaten van rubber
629 Werken van rubber, n.e.g.

63 Werken van hout of van kurk

- 631 Fineer, kunsthout en ander bewerkt hout, n.e.g.
632 Werken van hout, n.e.g.
633 Werken van kurk

64 Papier, karton, en werken daarvan

- 641 Papier en karton
642 Werken van papierstof, van papier of van karton

65 Garen, weefsels, geconfectioneerde textielwaren, en dergelijke

- 651 Textielgaren
652 Weefsels van katoen, m.u.v. bijzondere weefsels
653 Weefsels, andere dan van katoen, m.u.v. bijzondere weefsels
654 Tule, kant, borduurwerk, lint en passe-mentwerk
655 Bijzondere weefsels en dergelijke artikelen
656 Werken van textielstoffen, n.e.g.
657 Vloerbedekking, tapijten en tapisserieën

66 Fabrikaten van minerale stoffen, andere dan metalen

- 661 Kalk, cement en bouwmetaal, andere dan van glas en keramiek
662 Bouwmetaal van keramische stoffen
663 Fabrikaten van minerale stoffen, andere dan metaal en glas, n.e.g.
664 Glas
665 Glaswerk
666 Vaatwerk, versieringsvoorwerpen en der-gelijke, van keramische stoffen
667 Edelstenen en echte parels, al dan niet bewerk

67 Gietijzer, ijzer en staal

- 671 Giet- en spiegelijzer, ijzer- en staalspons, poeder, ferrolegeringen
672 Ingots en andere halffabrikaten
673 Staven en profielen van ijzer of staal, m.i.v. damwandprofielen
674 Universeelplaten en ander plaatijzer en plaatstaal
675 Bandijzer en bandstaal
676 Rails en andere bestanddelen van spoor-banen
677 Ijzer- en staaldraad, m.u.v. walsdraad
678 Buizen, pijpen en fittings van gietijzer, ijzer of staal
679 Ruwe giet- of smeedstukken, van ijzer of staal

68 Non-ferrometalen

- 681 Zilver en platina, m.i.v. de metalen van de platinagroep
682 Koper
683 Nikkel
684 Aluminium
685 Lood
686 Zink
687 Tin
688 Uranium en thorium
689 Andere onedele non-ferrometalen, gebruikt in de metaalindustrie

69 Metaalwaren

- 691 Constructiewerken en onderdelen van metaal
692 Reservoiren, vaten en dergelijke bergings-middelen van metaal, voor opslag of vervoer

- 693 Kabel, prikkeldraad, gaas en traliewerk van metaal
694 Nagels, spijkers en dergelijke, bout- en schroefwerk van metaal
695 Werktuigen van onedel metaal
696 Messenmakerswerk, lepels, vorken, taart-scheppen en dergelijke artikelen
697 Metaalwaren, hoofdzakelijk voor huis-houdelijk gebruik
698 Andere werken van onedel metaal

7 MACHINES EN VERVOERMATE-RIEL

71 Niet-elektrische machines

- 711 Stoomketels en niet-elektrische motoren
712 Tractors, machines en werktuigen voor de landbouw
714 Kantooromachines
715 Machines voor metaalbewerking
717 Machines voor de textiel- en lederindustrie, naaimachines
718 Machines voor andere, nader bepaalde industrieën
719 Machines en apparaten, n.e.g.

72 Elektrische machines en apparaten

- 722 Elektrische machines, schakelapparatuur en dergelijke toestellen
723 Draad, kabel, isolatoren enz. voor elek-triciteit
724 Toestellen voor telegrafie, telefonie, tele-visie en radar
725 Elektrische huishoudapparaten
726 Elektrische toestellen voor medisch ge-bruik, röntgentoestellen en dergelijke
729 Elektrische machines en apparaten, n.e.g.

73 Vervoermaterieel

- 731 Rollend materieel voor spoor en tram-wegen
732 Motorvoertuigen voor het wegvervoer
733 Voertuigen voor het wegvervoer, zonder eigen beweegkracht
734 Vliegtuigen
735 Schepen en drijvend materieel

8 DIVERSE FABRIKATEN, N.E.G.

81 Sanitaire en hygiënische artikelen, verwarmings- en verlichtingstoe-stellen

- 812 Sanitaire en hygiënische artikelen, verwar-mings- en verlichtingstoeestellen

82 Meubelen

- 821 Meubelen

83 Reisartikelen, handtassen en dergelijke artikelen

- 831 Reisartikelen, handtassen en dergelijke ar-tikelen

84 Kleding

- 841 Kleding
842 Bontwerk, m.u.v. hoofddeksels

85 Schoeisel

- 851 Schoeisel

86 Apparaten voor wetenschap, foto- en cinematografie; uurwerken

- 861 Wetenschappelijke, medische en optische apparaten, meet- en controletoeestellen
862 Benodigheden voor de foto- en cinemato-grafie
863 Cinematografische films, belicht en ont-wikkeld
864 Uurwerken
869 Fabrikaten, n.e.g.
891 Muziekinstrumenten, grammofoonen en platen
892 Drukwerk
893 Werken van kunstmatige plastische stoffen, n.e.g.
894 Kinderwagens, sportartikelen, speelgoed en spellen
895 Kantoorbenodigheden
896 Kunstvoorwerpen, voorwerpen voor ver-zamelingen en antiquiteiten
897 Bijouterieën, juwelen en edelsmidswerk
899 Andere fabrikaten, n.e.g.

9 GOEDEREN, NIET ELDERS GERANG-SCHIKT

- 911 Postpakketten, niet elders gerangschikt
931 Retourgoederen en speciale transacties
941 Dieren voor dierentuinen, honden, katten en dieren, n.e.g.
951 Oorlogswapens en munitie
961 Niet in circulatie zijnde munten, m.u.v. gouden munten

CONTENTS

General tables :	Page	Foreign trade by country:	Page
World imports of each overseas associate	14	Dahomey 12 months 1965	27
EEC imports of each overseas associate	15	Dahomey 3 months 1966	47
World exports of each overseas associate	16	Dahomey 6 months 1966	67
EEC exports of each overseas associate	17	Chad 9 months 1966	87
Exports of overseas associates:		Central African Republic 9 months 1966	107
Current value indexes	18	Gabon 9 months 1966	127
Overall price indexes (provisional series)	19	Congo (Brazza) 9 months 1966	147
Detailed price indexes	20	Mali 9 months 1966	167
Volume indexes (provisional series)	26		
Graph—volume indexes			

GENERAL NOTES

Foreign trade figures for the overseas associates are received by the Statistical Office of the European Communities at different times, depending on the country concerned and sometimes on circumstances. It would be unreasonable to wait for the last figures to come in before distributing all the information relating to the same quarter, and this is why the booklets for any given country are published at irregular intervals. However, this makes it inconvenient to consult the documents and difficult to obtain an overall interpretation of the data.

This publication is sent out in a cover containing detachable booklets—each dealing with the foreign trade of one overseas associate for one quarter. The reader is then free to take out the booklets for any given country or any given quarter and collect in one binder all the related documents bearing on the matters with which he is most often concerned.

These country booklets survey the foreign trade of the overseas countries associated with the EEC by product and by origin and destination. The figures are given by commodity class, for each CST Group (3 digits) and for a number of Sub-groups and Items of importance to the export trade (4 and 5 digits). Values are all

given in thousands of units of account (thousands of dollars), and quantities are in metric tons unless otherwise specified (see the symbols for units of quantity under "Abbreviations,, below).

Import values are given cif (i.e. including insurance and freight to the frontier of the importing country), but customs duties, taxes and other charges levied by the importing country are excluded; export values are given fob (excluding insurance and freight beyond the frontier of the exporting country).

In order to improve the reliability of the tables, inaccurate figures have been corrected and the scope of certain data clarified. Some old series have therefore been changed, and the new data are marked "r,,. Research on other doubtful items will lead to further adjustments in the coming months.

To facilitate consultation of figures published hitherto, a table giving the number of the relevant publication for each country and each quarter will be found on page 4.

The graphs representing the volume of exports from the associated countries refer to major exporters only.

ABBREVIATIONS

CEE	European Economic Community	C	Thousands of carats
EAMA	African States and Madagascar associated with the EEC	G	Grams
TOM	Overseas Territories associated with the EEC	T	Metric tons
DOM	Overseas Departments of EEC countries	M	Metres
AOM	Overseas Associates	S	Square metres
(AOM = EAMA + TOM + DOM)		V	Cubic metres
CST	Statistical and Tariff Classification	L	Litres
NDA	Not elsewhere specified or included	N	Units
		P	Pairs
		K	Kilowatt-hours

Statistical and tariff classification (CST)

0 FOOD AND LIVE ANIMALS

- 00 Live animals**
001 Live animals
- 01 Meat and meat preparations**
011 Meat, fresh, chilled or frozen
012 Meat, dried, salted or smoked, not canned
013 Meat, canned, and meat preparations, canned and not canned
- 02 Dairy products and eggs**
022 Milk and cream
023 Butter
024 Cheese and curd
025 Eggs
- 03 Fish and fish preparations**
031 Fish, fresh and simply preserved
032 Fish, canned, and fish preparations, canned or not canned
- 04 Cereals and cereal preparations**
041 Wheat and spelt (including meslin), unmilled
042 Rice
043 Barley, unmilled
044 Maize (corn), unmilled
045 Cereals, unmilled n.e.s.
046 Meal and flour of wheat and spelt (including meslin)
047 Cereals, milled, except wheat meal and flour
048 Cereal preparations including preparations from flour and starch of fruits and vegetables
- 05 Fruits and vegetables**
051 Fruits, fresh, and nuts (not including oil nuts), fresh or dried
052 Dried fruits, including artificially dehydrated
053 Fruits preserved and fruit preparations
054 Vegetables and roots and tubers, fresh and dry, not including artificially dehydrated
055 Vegetables preserved and vegetable preparations
- 06 Sugar and sugar preparations**
061 Sugar
062 Sugar confectionery and other sugar preparations
- 07 Coffee, tea, cocoa, spices and manufactures thereof**
071 Coffee
072 Cocoa
073 Chocolate and chocolate preparations
074 Tea and maté
075 Spices
- 08 Feeding stuff for animals (not including unmilled cereals)**
081 Feeding stuff for animals (not including unmilled cereals)
- 09 Miscellaneous food preparations**
091 Margarine and shortening
099 Food preparations n.e.s.

1 BEVERAGES AND TOBACCO

- 11 Beverages**
111 Non-alcoholic beverages
112 Alcoholic beverages
- 12 Tobacco and tobacco manufactures**
121 Tobacco, unmanufactured
122 Tobacco manufactures

2 CRUDE MATERIALS, INEDIBLE, EXCEPT FUELS

- 21 Hides, skins and fur skins, undressed**
211 Hides and skins (except fur skins), undressed
212 Fur skins, undressed
- 22 Oil-seeds, oil nuts and oil kernels**
221 Oil-seeds, oil nuts and oil kernels
- 23 Crude rubber, including synthetic and reclaimed**
231 Crude rubber, including synthetic and reclaimed
- 24 Wood, lumber and cork**
241 Fuel wood and charcoal
242 Wood in the round or roughly squared
243 Wood shaped or simply worked
244 Cork, raw and waste
- 25 Pulp and waste paper**
251 Pulp, cellulose and waste paper

26 Textile fibres (not manufactured into yarn, thread or fabrics) and waste

- 261 Silk
262 Wool and other animal hair
263 Cotton
264 Jute, including jute cuttings and waste
265 Vegetable textile, fibres, except cotton and jute
266 Synthetic and artificial fibres
267 Waste materials from textile fabrics including rags
- 27 Crude fertilizers and crude minerals, excluding coal, petroleum and precious stones**
271 Fertilizers, crude
273 Stone, sand and gravel
274 Sulphur and unroasted iron pyrites
275 Natural abrasives, including industrial diamonds
276 Other crude minerals
- 28 Metalliferous ores and metal scrap**
281 Iron ore and concentrates
282 Iron and steel scrap
283 Ores of non-ferrous base metals and concentrates
284 Non-ferrous metal scrap
285 Silver and platinum ores
286 Ores and concentrates of uranium and thorium
- 29 Animal and vegetable crude materials, n.e.s.**
291 Crude animal materials, n.e.s.
292 Crude vegetable materials, n.e.s.

3 MINERALS FUELS, LUBRICANTS AND RELATED MATERIALS

- 32 Coal, coke and briquettes**
321 Coal, coke and briquettes
- 33 Petroleum and petroleum products**
331 Petroleum, crude and partly refined
332 Petroleum products
- 34 Gas**
341 Gas, natural and manufactured
- 35 Electric energy**
351 Electric energy
- 4 ANIMAL AND VEGETABLE OILS AND FATS**
41 Animal oils and fats
411 Animal oils and fats
42 Vegetable oils and fats
421 Vegetable oils, soft
422 Other vegetable oils
43 Animal and vegetable oils and fats processed, and waxes of animal or vegetable origin
431 Animal and vegetable oils and fats processed and waxes of animal or vegetable origin

5 CHEMICAL PRODUCTS

- 51 Chemical elements and compounds**
512 Organic chemicals
513 Inorganic chemicals: Elements, oxides and halogen salts
514 Other inorganic chemicals
515 Radio-active and associated materials
- 52 Mineral tar and crude chemicals from coal, petroleum and natural gas**
521 Mineral tar and crude chemicals from coal, petroleum and natural gas
- 53 Dyeing, tanning and colouring materials**
531 Synthetic organic dyestuffs and natural indigo
532 Dyeing and tanning extracts, and synthetic tanning materials
533 Pigments, paints, varnishes and related materials
- 54 Medicinal and pharmaceutical products**
541 Medicinal and pharmaceutical products
- 55 Essential oils and perfume materials; toilet; polishing and cleansing preparations**
551 Essential oils, perfume and flavour materials
553 Perfumery and cosmetics
554 Soaps, cleansing and polishing preparations
- 56 Fertilizers manufactured**
561 Fertilizers, manufactured

- 57 Explosives**
571 Explosives
- 58 Plastic materials, regenerated cellulose, artificial resins**
581 Plastic materials, regenerated cellulose, artificial resins
- 59 Miscellaneous chemical materials and products**
599 Chemical materials and products n.e.s.

6 MANUFACTURED GOODS CLASSIFIED CHIEFLY BY MATERIAL

- 61 Leather, leather manufactures, n.e.s. and dressed furs**
611 Leather
612 Manufactures of leather and artificial or reconstituted leather, n.e.s.
613 Furs, dressed or dressed-and-dyed
- 62 Rubber manufactures, n.e.s.**
621 Rubber fabricated materials
629 Rubber manufactures, n.e.s.
- 63 Wood and cork manufactures (excluding furniture)**
631 Veneers, plywood boards, artificial or reconstituted wood and other wood, worked, n.e.s.
632 Wood manufactures, n.e.s.
633 Cork manufactures
- 64 Paper, paper-board and manufactures thereof**
641 Paper and paper-board
642 Articles made of pulp, of paper and of paper-board
- 65 Textile yarn, fabrics, made-up articles and related products**
651 Textile yarn and thread
652 Cotton fabrics of standard type (not including narrow and special fabrics)
653 Textile fabrics of standard type (not including narrow and special fabrics), other than cotton fabrics
654 Tulle, lace, embroidery, ribbons, trimmings and other small wares
655 Special textile fabrics and related products
656 Made-up articles, wholly or chiefly of textile materials, n.e.s. (other than clothing and footwear)
657 Floor coverings, tapestries, etc.
- 66 Non-metallic mineral manufactures, n.e.s.**
661 Lime, cement and fabricated building materials, except glass and clay materials
662 Clay construction materials and refractory construction materials
663 Mineral manufactures, n.e.s., not including clay and glass
664 Glass
665 Glassware
666 Pottery
667 Precious and semi-precious stones and pearls, unworked and worked
- 67 Iron and steel**
671 Pig iron, spiegel ei sen, sponge iron, iron and steel, powier and ferro-alloys
672 Ingots and other primary forms, including semis for seamless tubes
673 Iron and steel bars, rods, angles, shapes and sections (including sheet pilings)
674 Universals, plates and sheets
675 Hoop and strip
676 Rails and railway track construction material
677 Iron and steel wire
678 Tubes, pipes and fittings of iron or steel (including cast iron)
679 Iron and steel castings and forgings
- 68 Non-ferrous metals**
681 Silver and platinum group metals
682 Copper
683 Nickel
684 Aluminium
685 Lead
686 Zinc
687 Tin
688 Uranium and thorium
689 Miscellaneous non-ferrous base metals, employed in metallurgy
- 69 Manufactures of metals**
691 Finished structural parts and constructions
692 Metal containers for storage and transport
693 Wire products, excluding electric and fencing grills
694 Nails, screws, nuts, bolts, rivets and similar articles

- 695 Tools, for use in the hand or in machines
696 Cutlery
697 Household equipment
698 Other manufactures of metals, n.e.s.

7 MACHINERY AND TRANSPORT EQUIPMENT

- 71 Machinery other than electric**
711 Power generating (except electric) machinery
712 Agricultural machinery and implements
714 Office machines
715 Metalworking machinery
717 Textile and leather machinery
718 Machines for special industries
719 Machinery and appliances (other than electrical) and machine parts, n.e.s.
- 72 Electric machinery, apparatus and appliances**
722 Electric power machinery and switch gear
723 Equipment for distributing electricity
724 Telecommunications apparatus
725 Domestic electric equipment
726 Electric apparatus for medical purposes and radiological apparatus
729 Other electric machinery and apparatus
- 73 Transport equipment**
731 Railway vehicles
732 Road motor vehicles
733 Road vehicles other than motor vehicles
734 Aircraft
735 Ships and boats

8 MISCELLANEOUS MANUFACTURED ARTICLES

- 81 Sanitary, plumbing, heating and lighting fixtures and fittings**
812 Sanitary, plumbing, heating and lighting fixtures and fittings
- 82 Furniture and fixtures**
821 Furniture and fixtures
- 83 Travel goods, handbags and similar articles**
831 Travel goods, handbags and similar articles
- 84 Clothing**
841 Clothing
842 Fur clothing (not including hats or caps) and other articles made of furskins or artificial fur
- 85 Footwear**
851 Footwear
- 86 Professional scientific and controlling instruments, photographic and optical goods, watches and clocks**
861 Scientific, medical, optical measuring and controlling instruments and apparatus
862 Photographic and cinematographic supplies
863 Exposed cinematographic films, developed
864 Watches and clocks
- 89 Miscellaneous manufactured articles, n.e.s.**
891 Musical instruments, phonographs and phonograph records
892 Printed matter
893 Articles of plastic materials, n.e.s.
894 Perambulators, toys, games, sporting goods
895 Office and stationery supplies, n.e.s.
896 Works of art, collectors, pieces and antiques
897 Jewellery and goldsmiths and silversmiths wares
899 Manufactured articles, n.e.s.

9 OTHER ARTICLES N.E.S.

- 91 Postal packages except diamonds**
911 Postal packages except diamonds
- 93 Viduals and stores for ships and aeroplanes**
931 Viduals and other stores except bunker-material for:
- 94 Goods not elsewhere specified**
941 Zoo animals, dogs, cats and animals n.e.s.
942 Goods not elsewhere specified
- 95 Fire-arms of war and ammunition therefor**
951 Fire-arms of war and ammunition therefor
- 96 Gold ballion and partly worked gold coins**
961 Coins, other than gold

TABLEAUX GÉNÉRAUX
ALLGEMEINE ÜBERSICHTEN
TAVOLE GENERALI
ALGEMENE TABELLEN
GENERAL TABLES

IMPORTATIONS DES AOM

en provenance du Monde

Mio \$

	1962	1963	1964	1965	1965			1966		
					II	III	IV	I	II	III
Mauritanie	35,7	30,0	15,7		6,9					
Mali	45,7 ^r	34,2 ^r	36,6	42,9	8,3	11,0	12,6	13,0	5,3	6,6
Haute-Volta	34,6 ^r	37,0	39,7							
Niger	27,5 ^r	22,7 ^r	33,5 ^r	37,7	9,0	10,7	8,5			
Sénégal	154,8	156,0 ^r	171,6 ^r	164,3	40,5	36,9	38,1	49,9		
Côte-d'Ivoire	139,9 ^r	169,7 ^r	245,0 ^r	236,2	53,1	49,6	66,9	63,0	60,1	
Togo	27,2 ^r	29,0	41,7	45,0	12,5 ^r	11,1	10,3	11,4	10,7	
Dahomey	26,9 ^r	33,4	31,4	34,4	9,1	7,8	8,5	8,5	9,0	
Cameroun (Or.)	101,5 ^r	109,0 ^r	115,8		34,1					
Tchad	29,1	29,0 ^r	34,6	31,2	7,5	7,0	9,9	7,2	6,8	7,6
Centrafrique	25,2	26,4	29,9	27,4	6,4	6,8	8,9	6,3	6,4	7,0
Gabon	38,7 ^r	48,1	55,7	62,5	15,6	15,0	20,6	13,4	17,1	16,5
Congo (Brazza)	67,7 ^r	61,8 ^r	64,8	67,7	16,3	15,8	20,0	17,1	18,5	17,0
Congo (R.D.)	263,5 ^r	316,1	262,1							
Rwanda	.	4,8	.							
Burundi	.	.	.	18,3						
Somalie	37,8	44,7	54,6							
Madagascar	121,6	127,5	135,5	138,4	34,1	34,6	37,5	31,9	34,2	37,0
EAMA	1 177,4^r	1 279,4^r	[1 335]							
Curaçao	329,3	312,8	313,2	294,2	71,5	63,8	76,0			
Aruba	391,0	382,6	334,5	321,8	82,5	77,6	84,2			
Surinam	54,6	58,5	80,6	95,3	25,3	23,3	24,6			
Côte française des Somalis ¹⁾	12,8 ^r	25,7	20,9	23,1	6,7	5,3	5,8	5,4		
Comores	4,4	5,4	6,1	6,6	1,3	1,9	1,9	1,5	1,8	1,9
Saint-Pierre-et-Miquelon	4,3	5,2 ^r	5,1	5,5						
Nouvelle-Calédonie	41,2 ^r	38,5	54,5	76,0						
Polynésie française	25,2	32,2	71,2							
TOM	862,8^r	860,9	886,1	822,5						
Réunion	63,3	69,7	90,0	97,0	22,9	26,7	24,7	23,2	25,5	29,9
Guadeloupe	57,5	69,6	79,4	85,2	22,8 ^r	20,6 ^r	22,2	22,8	26,3	19,7
Martinique	57,0	73,8	78,9	91,1	24,1	21,2	23,6	23,7	23,6	22,4
Guyane	10,6 ^r	11,3	16,0	20,1	4,9	5,5 ^r	5,5	5,9	6,7	6,8
DOM	188,4^r	224,4	264,3	293,4	74,7^r	74,0	76,0	75,6	82,1	78,8
AOM	2 228,6^r	2 364,2	[2 486]							

¹⁾ A partir de 1964, les importations de la Côte française des Somalis comprennent les sorties d'entrepôts pour la consommation locale.

IMPORTATIONS DES AOM

en provenance de la CEE

Mio \$

	1962	1963	1964	1965	1965			1966		
					II	III	IV	I	II	III
Mauritanie	27,8	22,6 r	10,5		3,7					
Mali	23,7 r	13,7	13,9	12,4	3,4	2,4	3,2	3,8	1,9	1,7
Haute-Volta	19,8	20,1 r	23,1							
Niger	16,3 r	12,9	22,0 r	24,2	5,9	5,8	6,7			
Sénégal	115,3	116,0	120,3 r	107,3	26,0	22,1	24,8	33,5		
Côte-d'Ivoire	108,2 r	129,1	178,7 r	178,9	40,4	38,0	48,1	47,6	45,0	
Togo	13,0	14,1	20,8	25,1	7,5 r	6,6	5,1	5,9	5,4	
Dahomey	18,0	23,5	21,1	23,5	6,2	5,1	5,9	5,8	6,0	
Cameroun (Or.)	65,6	74,1	85,0		26,1					
Tchad	18,6 r	18,4	21,6	17,9	3,9	4,0	6,1	4,6	3,8	4,8
Centrafrique	18,0	20,0	22,3	20,2	4,9	4,9	6,4	5,0	4,8	5,5
Gabon	28,1	34,5	39,8	44,8	12,0	10,1	14,7	10,2	12,3	12,3
Congo (Brazza)	55,3 r	46,1 r	48,8	48,7	13,1	12,2	12,2	12,9	14,4	13,2
Congo (R.D.)	107,1 r	132,6	132,8							
Rwanda	.	1,6	.							
Burundi	.	.	.	8,4						
Somalie	12,2	13,5	15,5							
Madagascar	99,8	104,2	109,3 r	99,5	24,7	25,2	26,8	23,3	24,8	28,1
EAMA	744,4 r	797,1 r	[862]							
Curaçao	22,6	19,1	19,5	20,2	4,9	4,9	5,8			
Aruba	5,4	6,2	5,8	5,2	1,4	1,3	1,4			
Surinam	19,8	21,2	24,9	26,5	6,0	7,4	7,1			
Côte française des Somalis ¹⁾	8,5 r	14,3	13,4	14,5	4,5	3,0	3,7	3,3		
Comores	2,3	3,0	3,6	3,2	0,7	0,9	0,9	1,0	1,0	1,1
Saint-Pierre-et-Miquelon	1,8	2,2	1,8	2,0						
Nouvelle-Calédonie	27,9 r	24,3 r	33,6	51,0						
Polynésie française	14,9	20,6	48,2							
TOM	103,2	110,9	150,8	122,6						
Réunion	46,2	50,1 r	65,3 r	72,3	17,6	19,6	17,7	16,8	19,0	22,4
Guadeloupe	47,2	57,1	64,4	68,3	18,5 r	16,0	17,8	18,0	21,9	16,0
Martinique	46,4 r	59,4 r	63,1	71,6	18,6	17,0	17,9	18,0	18,6	18,2
Guyane	8,7	9,4	13,4 r	15,0	3,7 r	4,2	3,9	4,4	5,0	5,1
DOM	148,5 r	176,0 r	206,2 r	227,2	58,4	56,8	57,3	57,2	64,5	61,7
AOM	996,1 r	1 083,2 r	[1 195]							

¹⁾ A partir de 1964, les importations de la Côte française des Somalis comprennent les sorties d'entrepôts pour la consommation locale.

EXPORTATIONS DES AOM

à destination du Monde

Mio \$

	1962	1963	1964	1965	1965			1966		
					II	III	IV	I	II	III
Mauritanie ¹⁾	2,8	16,2	45,8		14,6					
Mali	10,0	10,6	16,6	15,7	6,0	3,6	2,6	2,8	3,7	2,5
Haute-Volta	7,9	9,3	12,2							
Niger	14,5	19,7	21,3	25,3	8,7	2,3	6,6			
Sénégal	124,2	110,5	122,5	128,5	40,5	32,3	21,0	39,1		
Côte-d'Ivoire	182,5	230,3	302,1	277,2	79,4*	47,3	71,1	89,0	69,9	
Togo	17,2	18,3	30,3	26,8	5,9	5,8	6,1	10,4	11,0	
Dahomey	10,9	12,8	13,2	13,6	4,4	4,6	2,9	2,5	4,2	
Cameroun (Or.)	103,4	118,3	121,7		42,0					
Tchad	16,5	22,7	26,5	27,3	8,9	7,2	5,9	7,0	9,7	4,4
Centrafrique	14,2	22,0	28,9	26,4	7,2	7,5	6,3	8,1	8,6	6,6
Gabon	58,7	73,3	91,3	97,0	25,0	23,8	27,1	23,6	24,5	25,8
Congo (Brazza)	35,1	41,6	47,4	46,8	10,1	10,8	14,4	10,6	5,7	14,0
Congo (R.D.)	348,8	377,5	317,8							
Rwanda		3,6								
Burundi				14,0						
Somalie	25,2	31,8	36,1							
Madagascar	94,3	82,1	91,8	91,7	20,9	26,5	26,0	21,6	23,6	24,3
EAMA	1 066,2	1 200,9	[1 323]							
Curaçao	284,8	278,4	281,2	266,3	66,7	56,7	63,9			
Aruba	402,9	390,0	348,7	336,5	79,7	88,2	88,8			
Surinam	41,9	45,7	47,1	57,5	12,8	14,7	18,8			
Côte française des Somalis	2,2	1,8	2,5	2,0	0,7	0,5	0,4	0,5		
Comores	2,5	4,7	4,0	3,7	0,6	0,5	1,8	0,7	0,7	0,7
Saint-Pierre-et-Miquelon	1,7	1,7	2,1	1,9						
Nouvelle-Calédonie	33,5	44,6	57,5	65,1						
Polynésie française	10,8	10,2	11,1							
TOM	780,3	768,3	754,2	[733,0]						
Réunion	33,0	38,1	37,4	34,4	2,3	7,2	16,1	12,7	2,7	8,7
Guadeloupe	35,2	38,2	34,8	37,8	12,9	10,9	8,3	10,2	14,4	7,0
Martinique	33,6	35,6	29,4	[44,7]	[12,3]	[14,6]	[8,4]	7,2	13,5	10,5
Guyane	0,5	0,7	0,7	2,9	0,6	0,9	0,9	0,7	1,0	1,0
DOM	102,3	112,6	102,2	[119,8]	[28,1]	[33,5]	[33,7]	30,8	31,6	27,2
AOM	1 949	2 081,8	[2 185]							

¹⁾ Minerais de fer compris (Source - MIFERMA) à partir de l'année 1963.

* Moyenne trimestrielle.

EXPORTATIONS DES AOM

à destination de la CEE

Mio \$

	1962	1963	1964	1965	1965			1966		
					II	III	IV	I	II	III
Mauritanie ¹⁾	1,4	12,1	30,2 ^r		10,7					
Mali	1,8	2,2	0,7	0,9	0,1	0,1	0,5	0,1	0,1	0,1
Haute-Volta	1,6 ^r	2,6 ^r	2,8							
Niger	8,2 ^r	14,0 ^r	13,8	14,8	5,5	0,4	3,5			
Sénégal	109,7	98,1	102,4	110,1	36,3	27,7	15,1	34,0		
Côte-d'Ivoire	126,7 ^r	161,9	181,2	169,5	52,2*	25,1	40,0	54,5	39,6	
Togo	12,1	13,6	21,6	21,5	4,6 ^r	4,6	4,5	8,0	8,8	
Dahomey	8,4	10,9	11,6	11,0	3,7	3,6	2,3	2,0	3,3	
Cameroun (Or.)	83,7	99,0 ^r	101,4		31,7					
Tchad	9,9	15,3	17,4	14,5	5,6	2,5	2,8	5,5	4,9	1,7
Centrafrique	9,0	11,8	16,5	13,1	3,7	4,3	2,3	3,5	5,7	3,8
Gabon	44,9	50,6 ^r	60,9 ^r	61,4	16,4	13,6	17,2	15,0	15,5	16,6
Congo (Brazza)	25,5 ^r	31,1	29,3	28,1	6,6	7,1	8,0	8,5	2,7	7,2
Congo (R.D.)	89,3	120,9	242,4							
Rwanda	.	2,7	.							
Burundi	.	.	.	1,9						
Somalie	13,1	15,9	17,4							
Madagascar	56,4	50,0	55,5	48,0	11,9	14,5	13,5	10,3	13,3	14,6
EAMA	601,7^r	712,7^r	[767]							
Curaçao	28,6	34,4	28,6	26,0	5,6	5,3	5,6			
Aruba	55,3	71,0	30,3 ^r	29,3	4,7	8,3	8,8			
Surinam	4,8	5,1	3,6	5,6	1,4	1,3	1,9			
Côte française des Somalis	1,2 ^r	1,3	1,8	1,5	0,5	0,4	0,3	0,3		
Comores	2,0	2,5	2,3	2,2	0,5	0,4	0,9	0,5	0,5	0,4
Saint-Pierre-et-Miquelon	0,6	0,6	0,6	0,4						
Nouvelle-Calédonie	25,4 ^r	30,5 ^r	28,0	36,4						
Polynésie française	5,6	5,4	5,5							
TOM	123,5^r	150,8	100,7	[101,4]						
Réunion	28,3	31,8	35,0	31,1	2,0	6,7	14,6	11,5	2,4	8,3
Guadeloupe	29,5	28,0	29,0	30,7	9,2 ^r	8,7	7,0	9,1	10,9	5,7
Martinique	31,3	31,6	26,7	[42,4]	12,0	[8,7]	[13,5]	6,7	13,0	10,2
Guyane	0,3 ^r	0,4	0,4	0,7	0,1	0,2 ^r	0,4	0,1	0,2	0,2
DOM	89,4^r	91,8	91,1	[104,9]	23,3^r	[24,3]^r	[35,5]	27,4	26,5	24,4
AOM	814,6^r	[956]	[973]							

¹⁾ Minerais de fer compris (Source - MIFERMA) à partir de l'année 1963.

* Moyenne trimestrielle.

EXPORTATIONS DES AOM

Indices des valeurs courantes

1962 → 100

	1961	1963	1964	1965	1965			1966		
					II	III	IV	I	II	III
Mauritanie	76	582	1 645		2 100					
Mali	140	105	165	157	238	147	104	114	145	101
Haute-Volta	53	122	182							
Niger	79	110	109		179 r	45				
Sénégal	100	89	99	103	130	104	68	126		
Côte-d'Ivoire	97	126	166	152	162	104	156	195	153	
Togo	109	106	176	156	138	134	144	243	234	
Dahomey	133	117	121	125	160	166	109	93	152	
Cameroun (Oriental)	95	115	118		163					
Tchad	130	137	160	165	231	175	152	169	234	108
Centrafrique	97	155	204	186	288	125	178	282	243	282
Gabon	95	124	154	166	171	163	186	162	144	177
Congo (Brazza)	56	119	135	134	116	123	165	121	65	161
Congo (R.D.)	[95]	108	[113]							
Rwanda	.	.	.							
Burundi	.	.	.							
Somalie	104	126	.							
Madagascar	82	87	97	97	89	112	110	92	100	103
EAMA	[95]	112	[137]							
Congo (R.D.) exclu	95	114	[149]							
Curaçao	103	98	99	94	94	80	90			
Aruba	103	94	87	84	79	88	88			
Surinam	98	109	113							
Côte française des Somalis	71	82	112	91	127	91	75	91		
Comores	109	186	157	146	94					
Saint-Pierre-et-Miquelon	132	113	129	120						
Nouvelle Calédonie	167 r	133 r	172 r	195						
Polynésie française	107	95	103							
TOM	105	100	[98]							
Réunion	111	115	113	104	28	87	196	154	33	105
Guadeloupe	103	109	99	108	146	124	93	116	163	80
Martinique	100	106	87	[133]	[146]	[174]	[100]	86	134	126
Guyane	142	146	140	612	538		720	612	799	840
DOM	105	110	100	[117]	[96]	[110]	[131]	121	123	107
AOM:										
Vers le Monde	[99]	107	[119]							
Congo (R.D.) exclu	100	107	[121]							
Vers la CEE	[97]	116	[122]							
Congo (R.D.) exclu	97	114	[118]							

EXPORTATIONS DES AOM
Indices globaux de prix (Série provisoire)

1962 → 100

	1961	1963	1964	1965	1965			1966		
					II	III	IV	I	II	III
Mauritanie	104	90	104		106					
Mali	96	120	158	118	123	115	124	125	121	122
Haute-Volta	71	108	163							
Niger	103	99	86		115	102				
Sénégal	99	100 ^r	98	97	94	97	98	98		
Côte-d'Ivoire	101	104	114	100	103	91	104	109	109	
Togo	101	104	111	104	98 ^r	96 ^r	93	109	115	
Dahomey	103	112	110	122	122	135	114	125	119	
Cameroun (Oriental)	101	103	111		98					
Tchad	98	97	98	99	98	96	100	99	102	101
Centrafrique	100	116	131 ^r	123	123	123	126	157	120	132
Gabon	101	98	103	102	94 ^r	104	103	104	104 ^r	103
Congo (Brazza)	90	90	92	92	88 ^r	104	91	139	93	92
Congo (R.D.)	[104]	127	[94]							
Rwanda	.	.	.							
Burundi	.	.	.							
Somalie	108	110	.							
Madagascar	103	105	110	104	104	102	105	108	106	102
EAMA	[102]	110	[103]							
Congo (R.D.) exclu	100	102	[107]							
Curaçao	109	92	85	82	81	81	81			
Aruba	108	96	92	87	87	86	85			
Surinam	97	99	95	96						
Côte française des Somalis	—	—	—							
Comores	98	109	92 ^r	91						
Saint-Pierre-et-Miquelon	94	108	112	120						
Nouvelle Calédonie	93 ^r	104 ^r	92 ^r	111						
Polynésie française	104	100	98							
TOM	[107]	[96]	[90]							
Réunion	113	116	113	106	113	110	105	105	114	109
Guadeloupe	103 ^r	111	128	127	125	122	116	126	133	126
Martinique	104	104	122 ^r	[122]	[122]	[120]	[125]	129	127	117
Guyane	125	113	102	115	[93]	.	100	121	[123]	113
DOM	105	110	120	[118]	[120]	[118]	[115]	120	[125]	117
AOM:										
Vers le Monde	[103]	[104]	[98]							
Congo (R.D.) exclu	[104]	[100]	[100]							
Vers la CEE	[101]	[106]	[103]							
Congo (R.D.) exclu	[101]	[103]	[106]							

EXPORTATIONS DES AOM

Indices détaillés des prix

1962 → 100

CST		1961	1963	1964	1965	1965			1966		
						II	III	IV	I	II	III
001.1	Bovins										
	Mali	137	131	261	224	232	220	205	178	232	228
	Haute-Volta	43	108	155							
	Niger	101	99	72		99	99				
	Tchad	82	86	97	102	93	80	109	107	118	111
	Somalie	113	149	.							
001.2	Ovins et Caprins										
	Haute-Volta	112	112	265							
	Niger	101	124	102		121	127				
	Somalie	130	123	.							
001.2	Caprins										
	Somalie	120	109	.							
001.7	Camelins										
	Somalie	98	118	.							
011	Viande fraîche réfrigérée, congelée										
	Tchad	124	113	106	116	117	126	104	131	157	157
011.1	Viande de bovins										
	Haute-Volta	—	91	90							
	Madagascar	86	80	89	95	98	104	81	76	105	91
013	Préparation et conserves de viande										
	Madagascar	102	93	110	107	110	100	116	101	108	103
031.1	Poissons frais réfrigérés ou congelés										
	Saint-Pierre-et-Miquelon	96	109	112	121						
	Guyane	.	98	117	167	157	175	173	167	163	159
031.2	Poissons conservés simplement										
	Mauritanie	105	85	122		136					
	Mali	95	85	116	123	125	112	114	114	114	100
	Saint-Pierre-et-Miquelon	74	106	116	112						
032	Préparation conserves poissons et crustacés										
	Sénégal	68	76	66	61	60	60	60	63		
	Somalie	173	174	.							
042.2	Riz décortiqué, glacé, brisé										
	Madagascar	106	109	120	139	154	115	129	143	135	109
	Surinam	76	100	98	98						
046.0.1	Farine de froment ou de méteil										
	Sénégal	101	99	103	103	103	104	103	102		
051.3	Bananes fraîches										
	Côte-d'Ivoire	99	113	107	94	92	92	98	98	96	
	Cameroun (Oriental)	100	100	100		100					
	Somalie	101	101	.							
	Guadeloupe	107	106	103	147	137	150	148	143	141	143
	Martinique	108	105	139	[141]	[140]	[140]	[148]	144	140	117
053.9	Autres fruits ou conserves										
	Martinique	91	116	101	109	108	104	115	122	121	120

EXPORTATIONS DES AOM

Indices détaillés des prix

1962 → 100

CST		1961	1963	1964	1965	1965			1966		
						II	III	IV	I	II	III
054.2	Légumes à cosse secs										
	Haute-Volta	125	89	97							
	Niger	142	109	55		155					
	Madagascar	79	107	68	79	67	88	83	66	65	71
061	Sucre										
	Madagascar	107	123	131	124	121	118	132		82	45
	Réunion	115	120	118	109	118	112	108	107	118	111
	Guadeloupe	100	113	125	116	118	106	97	117	114	118
	Martinique	102	98	107	[105]	[105]	[105]	[105]	105	103	105
071.1.1	Café Robusta										
	Nouvelle-Calédonie	110	101	114	114						
	Côte-d'Ivoire	99	101	117	105	102	91	121	125	124	
	Togo	98	104	126	104	101	100	85	122	122	
	Dahomey	96	91	103	87	90	81	84	93	93	
	Cameroun (Oriental)	103	104	140		100					
	Centrafrique	101	103	120	100	100	97	104	119	122	121
	Congo (Brazza)	101	102	123	107	85	98	136	114	116	120
	Congo (R.D.)		143								
	Madagascar	105	100	120	108	108	106	113	128	126	125
071.1.2	Café Arabica										
	Cameroun (Oriental)	100	96	110		125					
	Congo (R.D.)		95								
072.1	Cacao, fèves et brisures										
	Côte-d'Ivoire	106	108	112	83	99	71	64	78	88	
	Togo	105	107	113	92	82	67	64	77	101	
	Cameroun (Oriental)	100	105	109		81					
	Congo (Brazza)	110	134	139	105	105	105	105	123	—	115
	Congo (R.D.)		119								
072.3	Beurre et pâte de cacao										
	Cameroun (Oriental)	104	107	117		95					
074.1	Thé										
	Congo (R.D.)		121								
075.1	Poivre, piments										
	Madagascar	114	72	56	66	64	67	73	91	74	85
075.2.1	Vanille										
	Madagascar	95	106	75	73	73	74	74	74	73	74
	Comores	90	90	75	73						
	Polynésie française	113	76	81							
075.2.3	Girofle										
	Madagascar	100	120	107	107	103	110	110	107	111	110
081	Aliments pour animaux										
	Saint-Pierre-et-Miquelon	89	98	105	123						
081.3.1	Tourteaux d'arachides										
	Niger	120	101	64		132	130				
	Sénégal	100	100	100	100	100	100	100	109		
081.3.3	Tourteaux de palmistes, de coprah										
	Congo (R.D.)		168								

EXPORTATIONS DES AOM

Indices détaillés des prix

1962 → 100

CST		1961	1963	1964	1965	1965			1966		
						II	III	IV	I	II	III
112.4.1	Rhum										
	Réunion	90	108	114	112	114	113	109	114	112	115
	Guadeloupe	105	126	136	137	133	137	139	136	131	133
	Martinique	100	105	111	[112]	[115]	[109]	[111]	144	146	148
	Guyane	83	102	119	92	99	—	90	85	—	82
121	Tabac brut et déchets										
	Madagascar	114	111	107	107	90	111	99		94	108
211.1	Peaux de bovins (sauf veaux) et d'équidés										
	Tchad	101	79	80	78	80	80	75	—		
	Somalie	100	98	.							
	Madagascar	119	100	91	85	83	91	85	86	109	148
211.4	Peaux de caprins										
	Somalie	126	98	.							
211.7	Peaux d'ovins										
	Somalie	100	98	.							
212	Pelleteries brutes										
	Somalie	115	157	.							
221.1.1	Arachides en coques										
	Madagascar	104	96	103	120	113	119	130	137	142	136
221.1.2	Arachides décortiquées										
	Mali	89	135	168	98	98	98	97	—	98	102
	Haute-Volta	92	238	274							
	Niger	100	97	97		118	100				
	Sénégal	100	100	100	100	100	99	101	104		
	Dahomey	97	96	84	93	94	92	—	87	83	
	Cameroun (Oriental)	96	100	90		103					
221.2	Coprah										
	Comores	105	113	120	134						
	Polynésie française	130	115	114							
221.3	Noix et amandes de palmistes										
	Côte-d'Ivoire	112	111	101	139	144	144	129	118	113	
	Togo	101	114	113	140	145	149	(138)	134	117	
	Dahomey	107	122	118	136	137	157	139	150	150	
	Cameroun (Oriental)	102	113	115		146					
	Congo (Brazza)	100	120	117	121	119	119	128	113	135	146
221.8.1	Graines de sésame										
	Haute-Volta	141	143	144							
221.8.2	Amandes de karité										
	Haute-Volta	117	125	96							
231.1	Caoutchouc brut naturel										
	Cameroun (Oriental)	103	94	87		85					
	Centrafrique	105	97	83	84	81	84	80	86	87	82
	Congo (R.D.)	.	113	.							
241.2	Charbon de bois										
	Somalie	80	100	.							

EXPORTATIONS DES AOM

Indices détaillés des prix

1962 —> 100

CST		1961	1963	1964	1965	1965			1966		
						II	III	IV	I	II	III
242.3	Bois ronds, bruts, simple-ment équarris										
	Côte-d'Ivoire	105	105	114	109	108	108	109	110	106	
	Cameroun (Oriental)	106	99	104		110					
	Gabon	103	102	106	105	90 r	106	107	106	107	100
	Congo (Brazza)	102	107	111	112	110	117	108	197	115	117
	Congo (R.D.)	.	107	.							
	Guyane	160	122	86	121	80	.	99	84	78	77
243.3	Bois d'œuvre, de non conifères										
	Côte-d'Ivoire	103	100	121	116	120	113	112	109	104	
	Congo (Brazza)	96	82	78	77	76	77	75	—	—	68
	Congo (R.D.)	.	119	.							
263.1	Coton en masse										
	Mali	92	120	112	87	(107)	83	165	94	89	105
	Haute-Volta	120	124	87							
	Niger	—	100	104		104	102				
	Togo	98	98	96	95	93	93	95	83	81	
	Dahomey	117	105	103	111	115	100	110	123	108	
	Cameroun (Oriental)	104	102	100		105					
	Tchad	99	98	98	98	98	98	99	98	94	99
	Centrafrique	104	100	98	99	99	98	99	100	100	99
	Congo (R.D.)	.	110	.							
	Somalie	114	96	.							
265.4	Sisal et similaires non filés, déchets										
	Madagascar	96	156	144	92	93	91	86	82	83	82
	Comores	93	166	150	91						
271	Engrais naturels										
	Curaçao	95	100	97	97	98	88	103			
271.3	Phosphates de calcium naturels										
	Sénégal	107	105	106	100	98	100	100	102		
	Togo	103	92	92	108	100	108	120	128	128	
	Polynésie française	99	99	93							
276.2.2	Graphite naturel										
	Madagascar	95	100	102	103	103	106	102	102	108	107
276.5.2	Mica										
	Madagascar	111	101	87	85	87	111	79	110	68	133
281.3	Minerais et concentrés de fer										
	Mauritanie	.	100	102		105					
	Nouvelle-Calédonie	96	104 r	96 r	100						
283.2	Minerais et concentrés de nickel										
	Nouvelle-Calédonie	90 r	109 r	90	122						
283.3	Minerais et concentrés d'aluminium										
	Surinam	98	99	95	96						
283.5	Minerais et concentrés de zinc										
	Congo (R.D.)	.	116	.							

EXPORTATIONS DES AOM

Indices détaillés des prix

1962 → 100

CST		1961	1963	1964	1965	1965			1966		
						II	III	IV	I	II	III
283.6	Minerais et concentrés d'étain Congo (R.D.)	.	121	.							
283.7	Minerais et concentrés de manganèse Gabon Congo (R.D.)	— .	100 91	99 .	99	88	100	107	114	116	118
283.9.1	Minerais et concentrés de chrome Nouvelle-Calédonie	108 ^r	79 ^r	68 ^r	—						
283.9.8	Minerais concentrés non ferreux de base Haute-Volta	—	90	92							
286	Minerais et concentrés de thorium, d'uranium Gabon	—	95	95	96	102	96	86	97	.	109
291.1.6	Nacre Polynésie française	126	82	86							
292	Matières brutes d'origine végétale n.d.a. Madagascar	115	100	101	110	112	115	112	123	142	136
292.2	Gomme laque, gomme naturelle Mauritanie	98	113	119		61					
331	Pétroles bruts et partiellement raffinés Gabon Congo (Brazza)	97 113	89 99	95 98	92 102	92 97	98 108	94 106	94 96	84 ^r 99	90 —
332.1	Essence pour moteurs Curaçao Aruba	110 118	86 90	73 90	74 86	72 90	76 83	75 83			
332.2	Pétrole lampant, kérosène, white-spirit Curaçao Aruba	108 106	88 94	80 81	78 78	78 75	79 80	76 75			
332.3	Gasoil, fuel-oil léger Curaçao Aruba	108 108	93 97	82 92	73 81	73 80	72 80	71 78			
332.4	Fuel-oil lourd, fuel-oil résiduel Curaçao Aruba	105 104	99 99	95 96	93 94	94 94	90 93	92 94			
332.5	Huile graissage lubrifiants Curaçao	116	92	94	90	88	89	89			
421.4	Huile d'arachide Niger Sénégal	129 100	97 101	130 101	100	142 97	125 99	101	96		

EXPORTATIONS DES AOM

Indices détaillés des prix

1962 → 100

CST		1961	1963	1964	1965	1965			1966		
						II	III	IV	I	II	III
422.2	Huile de palme										
	Dahomey	94	101	102	111	109	120	109	95	79	
	Congo (Brazza)	92	105	104	97	109	101	96	76	—	72
	Congo (R.D.)	.	124	.							
422.4	Huile de palmiste										
	Congo (R.D.)	.	134	.					127	127	
	Dahomey										
551	Huiles essentielles, prod. aromatiques										
	Madagascar	98	95	88	92	91	84	96	109	92	106
	Réunion	104	85	82	85	82	90	84	84	89	93
	Comores	90	95	94	102						
	Guyane	88	102	98	85	—	106	46	113	—	71
631.1	Feuilles de bois de 5 m/m										
	Gabon	100	94	105	104	111	104	93	102	102	103
	Congo (Brazza)	77	119	141	121	140	153	92	148	166	169
631.2	Bois de placage et panneaux										
	Gabon	102	100	110	114	114	116	112	104	103	100
667.2	Diamants non industriels										
	Centrafrique	92	163	179	169	169	173	175	236	139	171
	Congo (Brazza)	73	69	76	78	71	94	78	61	74	71
	Congo (R.D.)	.	110	.							
682	Cuivre										
	Congo (R.D.)	.	128	.							
683.1	Nickel										
	Nouvelle-Calédonie	98	96	94	94						
683.2	Mattes de Nickel										
	Nouvelle-Calédonie	99	107	.							
684.1	Aluminium brut										
	Cameroun (Oriental)	100	101	101		102					
686.1	Zinc brut										
	Congo (R.D.)	.	118	.							
687.1	Etain brut										
	Congo (R.D.)	.	123	.							
689.5.1	Cobalt et alliages										
	Congo (R.D.)	.	85	.							

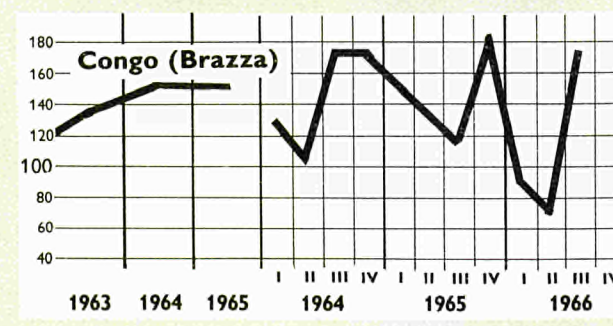
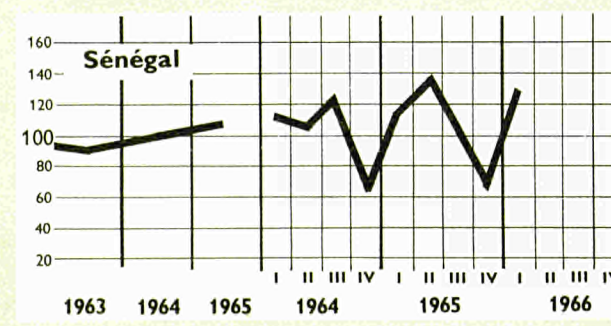
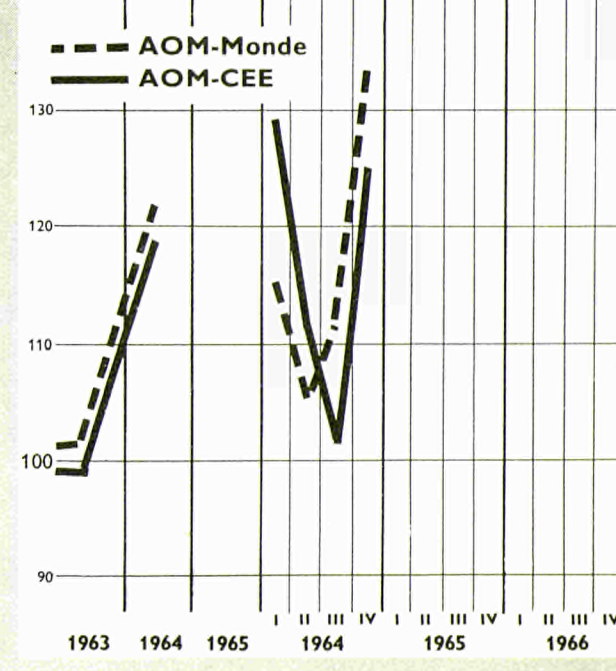
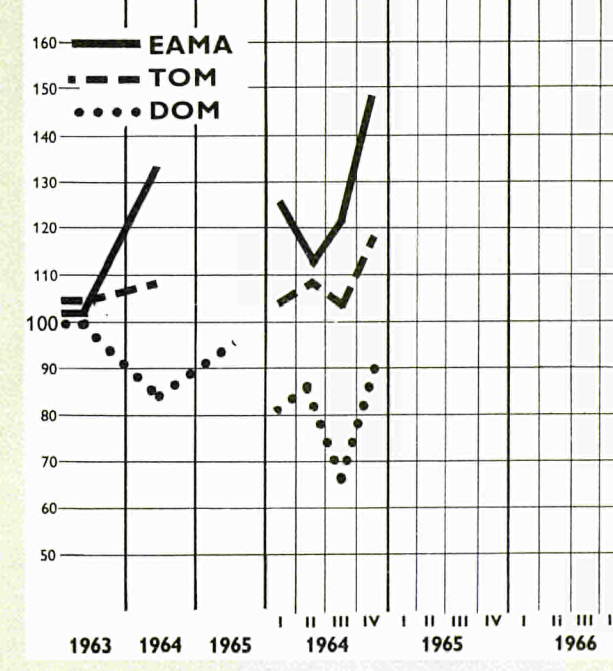
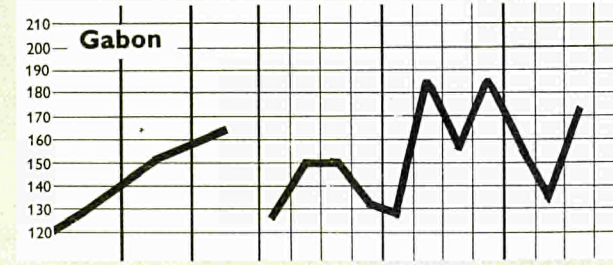
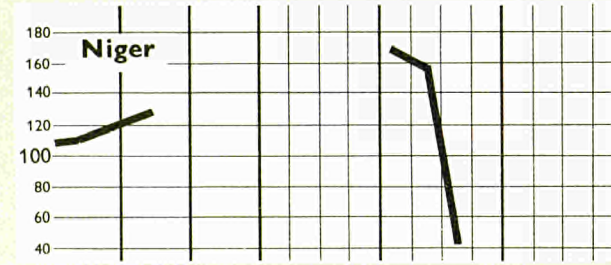
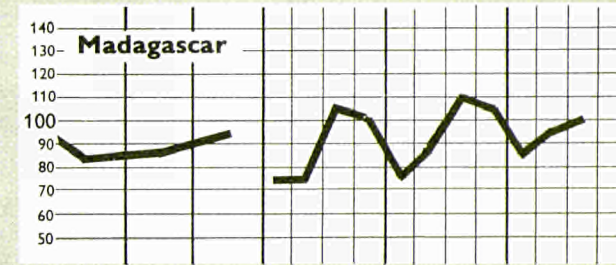
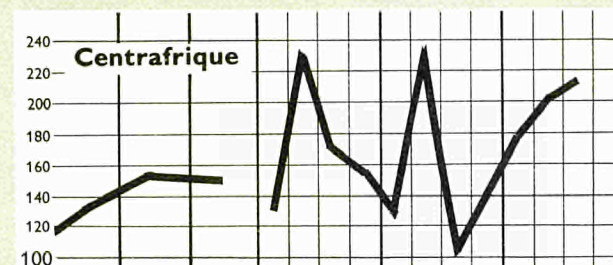

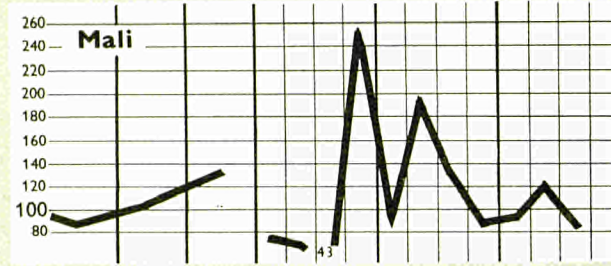
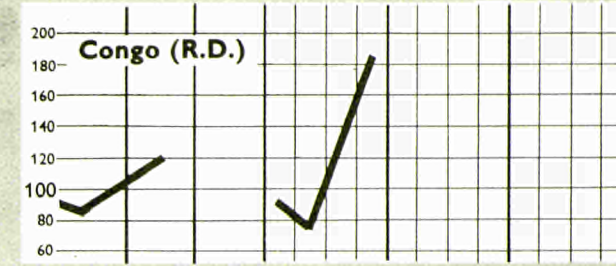
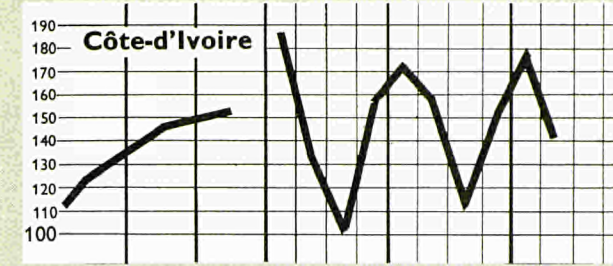
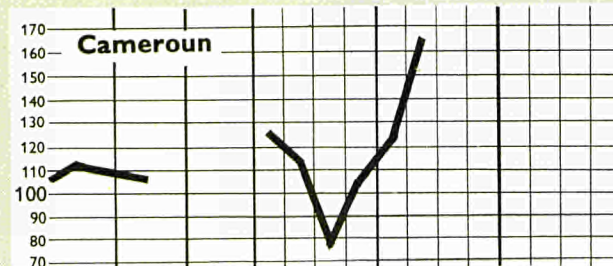
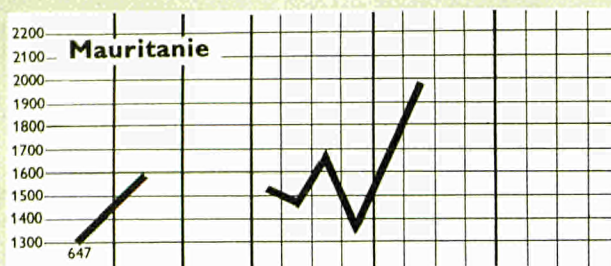
EXPORTATIONS DES AOM
Indices de volume (Série provisoire)

	1961	1963	1964	1965	1965			1966		
					II	III	IV	I	II	III
Mauritanie	73	647	1 582		1 989					
Mali	146	87	104	132	194	128	84	91	120	83
Haute-Volta	75	113	112							
Niger	77	111	127		156 r	44				
Sénégal	101	89	100	106	138	107	69	128		
Côte-d'Ivoire	96	121	145	152	158	114	150	179	140	
Togo	108	102	159	151	141 r	139 r	154	222	203	
Dahomey	129	104	110	102	131	123	96	75	128	
Cameroun (Oriental)	94	112	107		165					
Tchad	133	141	163	167	237	182	152	170	239	107
Centrafrique	97	134	156 r	151	234	101	141	180	202	214
Gabon	94	127	150	164	186 r	158	181	155	138	172
Congo (Brazza)	62	132	147	145	131 r	118	181	87	70	175
Congo (R.D.)	[91]	85	[120]							
Rwanda	.	.	.							
Burundi	.	.	.							
Somalie	96	115	.							
Madagascar	80	83	88	93	85	110	104	85	95	100
EAMA	[95]	102	[133]							
Congo (R.D.) exclu	95	112	[139]							
Curaçao	94	107	116	114	115	98	111			
Aruba	95	98	96	91	91	102	104			
Surinam	101	110	118	143						
Côte française des Somalis	—	—	—		—	—				
Comores	111	171	171 r	161						
Saint-Pierre-et-Miquelon	140	105	115	100						
Nouvelle Calédonie	180 r	128 r	188 r	176						
Polynésie française	103	95	105 r							
TOM	[98]	[104]	[109]							
Réunion	98	100 r	100	98	24 r	79	186	147	29	96
Guadeloupe	100 r	98	77	85	117	101 r	80	92	123	63
Martinique	96	102	72 r	[109]	[120]	[144]	[80]	67	106	107
Guyane	83	130 r	137	534	[576]	.	722	514	650	743
DOM	100	100	83	[99]	[80]	[93]	[114]	101	98	91
AOM:										
Vers le Monde	[96]	[103]	[121]							
Congo (R.D.) exclu	[96]	[107]	[121]							
Vers la CEE	[96]	[99]	[118]							
Congo (R.D.) exclu	[96]	[111]	[111]							

Exportations des AOM

Indices de volume (série provisoire)

100 → 1962



Associés d'Outre-Mer
STATISTIQUE DU COMMERCE EXTÉRIEUR

Überseeische Assoziierte
AUSSENHANDELSSTATISTIK

Associati d'Oltremare
STATISTICA DEL COMMERCIO CON L'ESTERO

Overzeese Geassocieerden
STATISTIEK VAN DE BUITENLANDSE HANDEL

Overseas Associates
FOREIGN TRADE STATISTICS

Dahomey

1967 — No. 1

JAN.-DÉC. 1965

JAN.-DEZ. 1965

GEN.-DIC. 1965

JAN.-DEC. 1965

JAN.-DEC. 1965

DAHOMEY

1965

TABLE DES MATIÈRES

INHALTVERZEICHNIS

De 1960 au 31-12-1965

Importations par origine	30
Exportations par destination	31
Balance commerciale	31
Importations par classe de produits	32
Exportations par principaux produits	33

Du 1-1-1965 au 31-12-1965

Importations des produits par origine	34
Exportations des produits par destination	42
Exportations des produits spécifiques par destination	46

Source: Service statistique du Dahomey

Von 1960 bis 31-12-1965

Einfuhr nach Ursprung	30
Ausfuhr nach Bestimmung	31
Einfuhr-Ausfuhrüberschuß	31
Einfuhr nach Warenklassen	32
Ausfuhr nach wichtigsten Waren	33

Von 1-1-1965 bis 31-12-1965

Einfuhr der Waren nach Ursprung	34
Ausfuhr der Waren nach Bestimmung	42
Ausfuhr von Spezifische Waren	46

Quelle: Service statistique du Dahomey

INDICE GENERALE

INHOUD

Dal 1960 al 31-12-1965

Importazioni per origine	30
Esportazioni per destinazione	31
Bilancia commerciale	31
Importazioni per classe di prodotti	32
Esportazioni per principali prodotti	33

Dal 1-1-1965 al 31-12-1965

Importazioni dei prodotti per origine	34
Esportazioni dei prodotti per destinazione	42
Esportazioni di prodotti specifici per destinazione	46

Fonte: Service statistique du Dahomey

Van 1960 tot 31-12-1965

Invoer volgens herkomst	30
Uitvoer volgens bestemming	31
Handelsbalans	31
Invoer volgens groepen van produkten	32
Uitvoer volgens voornaamste produkten	33

Van 1-1-1965 tot 31-12-1965

Invoer der produkten volgens herkomst	34
Uitvoer der produkten volgens bestemming	42
Uitvoer der specifieke produkten	46

Bron: Service statistique du Dahomey

CONTENTS

From 1960 to 31-12-1965

Imports by origin	30
Exports by destination	31
Balance of trade	31
Imports by category of product	32
Exports by major product	33

From 1-1-1965 to 31-12-1965

Imports of product by origin	34
Exports of product by destination	42
Exports by major product	46

Source: Service statistique du Dahomey

	1960	1961	1962	1963	1964	1965
1 000 kg						
Monde	191 931	157 578	159 538	180 079	171 291	180 338
CEE	105 097	93 554	91 687	105 520	57 260	63 556
France	82 258	77 798	74 438	84 436	42 631	37 609
U.E.B.L.	3 891	9 093	9 852	11 042	5 363	11 268
Pays-Bas	463	1 153	900	1 228	1 261	982
Allemagne (R.F.)	17 999	3 950	1 071	1 488	845	8 328
Italie	489	1 559	5 426	7 268	7 160	5 369
Royaume-Uni	1 109	1 136	1 080	1 343	2 420	1 420
Sénégal	12 914	10 503	8 667	8 479	11 061	8 582
Togo	4 615	4 496	3 496	1 527	1 544	2 204
Nigéria	3 802	4 956	6 139	7 730	7 745	5 267
Etats-Unis	1 393	1 521	464	444	1 320	1 893
Curaçao	34 928	22 802	22 544	13 752	6 690	1 147
Hong-Kong	137	614	1 402	549	660	491
Autres pays	27 936	21 945	27 257	44 035	82 591	95 778
1 000 \$						
Monde	26 687	25 421	26 933	33 417	31 445	34 395
CEE	19 785	16 871	18 033	23 475	21 065	23 540
France	17 858	15 075	15 936	20 699	18 352	18 841
U.E.B.L.	668	562	490	963	615	1 185
Pays-Bas	297	382	550	315	546	1 556
Allemagne (R.F.)	862	664	629	879	908	1 186
Italie	100	188	428	620	644	772
Royaume-Uni	524	554	484	1 075	1 045	1 185
Sénégal	2 250	1 724	2 396	1 770	1 483	1 352
Togo	631	588	432	687	627	854
Nigéria	657	559	603	1 506	1 396	859
Etats-Unis	660	611	559	503	674	838
Curaçao	1 601	1 010	960	584	237	45
Hong-Kong	129	298	398	370	408	334
Autres pays	450	3 207	2 983	3 447	4 510	5 388

Exportations par destination

Dahomey

	1960	1961	1962	1963	1964	1965
1 000 kg						
Monde	107 811	93 493	75 001	83 299	89 789	82 412
CEE	84 627	71 875	58 258	69 218	76 119	67 124
France	72 458	68 131	51 618	55 429	63 392	34 268
U.E.B.L.	668	188	117	200	373	532
Pays-Bas	9 485	3 158	6 124	11 728	5 747	9 894
Allemagne (R.F.)	2 016	398	200	1 851	6 486	18 442
Italie	—	—	99	10	121	3 988
Royaume-Uni	1 280	1 027	302	1 547	1 782	1 469
Danemark	2 018	2 184	2 358	987	3 648	2 498
Maroc	1 120	541	592	567	254	517
Sénégal	3 244	1 261	766	1 281	121	1 227
Côte-d'Ivoire	3 221	2 223	282	301	298	229
Togo	6 928	8 131	6 021	6 953	1 635	1 381
Nigéria	751	2 480	2 666	1 408	863	776
Etats-Unis	1	1	5	1	1	1 729
Autres pays	4 621	3 770	3 751	1 036	5 068	5 462
1 000 \$						
Monde	18 284	14 499	10 932	12 779	13 182	13 639
CEE	14 050	10 892	8 435	10 916	11 565	11 045
France	12 251	10 459	7 697	9 134	9 892	7 473
U.E.B.L.	118	58	27	33	69	124
Pays-Bas	1 385	347	679	1 511	741	1 524
Allemagne (R.F.)	296	27	24	237	852	1 240
Italie	—	—	8	1	11	685
Royaume-Uni	68	61	11	122	248	185
Danemark	299	196	237	131	209	173
Maroc	158	90	105	244	147	182
Sénégal	930	643	264	312	36	203
Côte-d'Ivoire	868	617	120	122	104	83
Togo	990	796	578	534	256	314
Nigéria	143	574	522	258	187	311
Etats-Unis	1	1	5	10	5	373
Autres pays	777	629	655	130	425	770

Balance commerciale

1 000 \$

Monde	— 12 679	— 10 922	— 15 901	— 20 638	— 18 263	— 20 756
CEE	— 5 890	— 5 979	— 9 598	— 12 559	— 9 500	— 12 495

CST		1960	1961	1962	1963	1964	1965
1 000 \$							
0 + 1	Alimentation, boissons, tabac						
	Monde	5 236	5 038	6 886	7 366	7 503	7 698
	CEE	3 184	2 800	3 927	4 188	4 048	3 923
	Royaume-Uni	73	126	179	493	548	551
	Etats-Unis	306	312	145	295	415	628
	Sénégal	—	498	1 237	741	765	691
	Maroc	134	83	253	399	220	303
	Nigéria	53	64	72	240	255	111
	Togo	189	185	150	133	92	56
	Algérie	589	609	112	80	83	24
2 + 4	Matières premières						
	Monde	460	538	612	783	709	658
	CEE	131	51	48	73	42	76
	Royaume-Uni	16	21	24	15	24	23
	Maroc	12	8	8	11	14	11
	Sénégal	—	274	327	411	432	343
	Nigéria	56	69	89	158	128	85
	Togo	50	30	6	3	4	61
	Côte-d'Ivoire		79	87	106	64	41
3	Produits énergétiques						
	Monde	2 981	2 138	2 141	2 036	1 887	1 903
	CEE	780	421	475	734	535	371
	Antilles Néerlandaises	1 616	1 033	984	584	2	1
	Vénézuéla	508	380	248	184	376	307
	Irak	12	67	242	298	284	436
	Etats-Unis	22	—		194	39	42
7	Machines et matériel de transport						
	Monde	5 678	6 087	5 228	6 051	4 905	5 747
	CEE	4 858	5 084	4 189	5 190	4 112	4 984
	Royaume-Uni	192	162	118	268	256	304
	Etats-Unis	175	264	374	146	191	149
	Nigéria	207	106	153	174	103	68
	Algérie	98	29	192	27	1	2
	Côte-d'Ivoire	—	238	72	30	2	4
5 + 6 + 8	Autres produits industriels						
	Monde	12 319	11 613	11 973	17 177	16 441	18 389
	CEE	10 805	8 509	9 380	13 284	12 329	14 186
	Royaume-Uni	244	239	165	297	200	305
	Sénégal	—	808	809	612	285	313
	Nigéria	301	218	248	920	883	548
	Togo	323	276	236	523	501	708
	Hong-Kong	126	253	233	367	404	334
	Côte-d'Ivoire		625	429	297	272	332

Exportations par principaux produits

Dahomey

CST		1960	1961	1962	1963	1964	1965
1 000 kg							
071.11	<i>Café robusta</i>						
	Monde	685	1 748	1 161	960	1 044	796
	CEE	624	1 748	1 146	960	1 044	796
221.12	<i>Arachides décortiquées</i>						
	Monde	15 407	12 522	4 303	6 593	3 984	2 267
	CEE	14 671	12 001	3 208	6 592	3 845	1 831
	Espagne	—	—	—	—	—	304
221.30	<i>Noix et amandes palmistes</i>						
	Monde	61 274	48 482	43 901	50 558	56 159	16 743
	CEE	54 498	46 972	42 501	49 519	55 744	16 643
263.11	<i>Coton égrené en masse</i>						
	Monde	873	1 330	655	1 425	969	1 275
	CEE	873	507	300	893	511	1 104
	Royaume-Uni	—	—	—	145	457	172
422.20	<i>Huile de palme</i>						
	Monde	10 643	11 031	9 293	9 256	12 707	13 257
	CEE	10 006	7 988	8 342	8 661	12 110	11 355
	Sénégal	—	133	30	14	42	1 145
422.40	<i>Huile brute de palmiste</i>						
	Monde	—	—	—	—	—	16 691
	CEE	—	—	—	—	—	14 060
	Etats-Unis	—	—	—	—	—	1 727
1 000 \$							
071.11	<i>Café robusta</i>						
	Monde	419	957	659	494	611	395
	CEE	383	957	649	494	611	395
221.12	<i>Arachides décortiquées</i>						
	Monde	2 759	2 228	788	1 161	614	388
	CEE	2 625	2 136	587	1 161	598	316
	Espagne	—	—	—	—	—	50
221.30	<i>Noix et amandes palmistes</i>						
	Monde	8 818	5 503	4 680	6 612	7 082	2 425
	CEE	7 953	5 341	4 524	6 475	7 050	2 411
263.11	<i>Coton égrené en masse</i>						
	Monde	423	739	184	664	440	630
	CEE	423	263	132	477	248	549
	Royaume-Uni	—	—	—	44	192	81
422.20	<i>Huile de palme</i>						
	Monde	2 254	2 115	1 897	1 906	2 656	3 004
	CEE	2 153	1 618	1 781	1 834	2 564	2 725
	Sénégal	—	19	5	2	5	168
422.40	<i>Huile brute de palmiste</i>						
	Monde	—	—	—	—	—	3 989
	CEE	—	—	—	—	—	3 333
	Etats-Unis	—	—	—	—	—	370

CST	PRODUIT		QUANTITÉ	VALEUR		CST	PRODUIT		QUANTITÉ	VALEUR		CST	PRODUIT		QUANTITÉ	VALEUR	
	Origine	Unité					1 000 \$	Origine					Unité	1 000 \$			Origine
•	COMMERCE TOTAL					•	COMMERCE TOTAL					•	COMMERCE TOTAL				
	MONDE	T	180338	34395			MADAGASCAR		41	10		032	PREP CONS POISSONS CRUST				
	CEE		63556	23540			COMORES		1	1			MONDE	T	407	205	
	ADM		13075	2768			ETATS-UNIS		1303	212			CEE		64	30	
	AFRIQUE NON ADM		19465	1705			CANADA		505	79			ADM		5	2	
	FRANCE		37609	18841			BRESIL		13	14			AFRIQUE NON ADM		335	170	
	BELGIQUE-LUXBG		11268	1185			ARGENTINE		9	10			FRANCE		9	10	
	PAYS-BAS		982	1556			SYRIE		1	1			PAYS-BAS		54	20	
	ALLEMAGNE R.F.		8328	1186			ISRAEL		4	5			ROYAUME-UNI		2	1	
	ITALIE		5369	772			VIET-NAM SUD		49	7			DANEMARK		1	1	
	ROYAUME-UNI		1420	1185			CAMBODGE		2604	381			ESPAGNE		1	1	
	NORVEGE		11889	276			CHINE CONTINENT		2956	397			U R S S		0	1	
	SUEDE		221	105		001	ANIMAUX VIVANTS						AFR.NORD ESPAGN		24	12	
	FINLANDE		29	13			MONDE	T	10	2			MAROC		311	158	
	DANEMARK		151	113			ADM		7	1			COTE D IVOIRE		1	1	
	SUISSE		9	34			TOGO		7	1			TOGO		4	2	
	AUTRICHE		14	10		011	VIANDE FRAICHE REFRIG CONGEL					042	RIZ				
	ESPAGNE		768	92			MONDE	T	45	54			MONDE	T	6864	989	
	YUGOSLAVIE		33	39			CEE		13	25			CEE		25	5	
	U R S S		11731	438			ADM		31	28			FRANCE		23	5	
	POLOGNE		15451	327			FRANCE		13	25			ETATS-UNIS		1229	199	
	TCHECOSLOVAQUIE		57	42			NIGER		30	28			VIET-NAM SUD		49	7	
	HONGRIE		3	3									CAMBODGE		2604	381	
	BULGARIE		5	7			012	VIANDES ETC SECHES SAL FUM					CHINE CONTINENT		2956	397	
	AFR.NORD ESPAGN		85	23				MONDE	T	3	7	044	MAIS				
	MAROC		1597	373			CEE		3	7			MONDE	T	15	1	
	ALGERIE		11780	365			FRANCE		3	7			AFRIQUE NON ADM		15	1	
	TUNISIE		682	59									NIGERIA,FEDER.		15	1	
	EGYPTE		19	5			013	PREP ET CONSERVE DE VIANDE									
	NIGER		41	30				MONDE	T	87	102	046	SEMOULE ET FARINE DE FROMENT				
	SENEGAL		8582	1352			CEE		65	78			MONDE	T	4488	548	
	COTE D IVOIRE		848	412			FRANCE		57	67			CEE		3100	355	
	GHANA		23	1			PAYS-BAS		8	11			ADM		791	97	
	TOGO		2204	854			BRESIL		13	14			AFRIQUE NON ADM		22	6	
	NIGERIA,FEDER.		5267	859			ARGENTINE		9	10			FRANCE		3100	355	
	CAMEROUN R.F.		1	1									SENEGAL		547	72	
	U D E, UOAC		163	63			022	LAIT ET CREME DE LAIT					TOGO		243	25	
	TANZANIE		1	1				MONDE	T	540	275		NIGERIA,FEDER.		22	6	
	MADAGASCAR		41	10			CEE		531	272			ETATS-UNIS		70	11	
	COMORES		1	1			ADM		6	1			CANADA		505	79	
	REP.AFRIQUE SUD		12	19			AFRIQUE NON ADM		3	2		047	SEMOUL FARINE AUT CEREALES				
	ETATS-UNIS		1893	838				FRANCE		409	221			MONDE	T	162	16
	CANADA		505	79				PAYS-BAS		122	51			CEE		162	16
	HONDURAS BRIT		520	18				TOGO		6	1			FRANCE		162	16
	ANTILLES NEERL		48	1				NIGERIA,FEDER.		3	2		048	PREPAR DE CEREAL DE FARINE			
	CURACAO		1147	45			023	BEURRE						MONDE	T	974	292
	VENEZUELA		9936	307				MONDE	T	48	66			CEE		783	243
	EQUATEUR		1	1				CEE		48	65			ADM		91	24
	BRESIL		15	15				FRANCE		30	44			AFRIQUE NON ADM		97	21
	ARGENTINE		9	10				PAYS-BAS		18	21			FRANCE		751	223
	SYRIE		1	1										BELGIQUE-LUXBG		1	1
	IRAK		14562	436										PAYS-BAS		23	17
	ISRAEL		4	6										ITALIE		8	3
	PAKISTAN		102	45										ROYAUME-UNI		4	3
	INDE,SIKKIM		8416	346										MAROC		7	2
	VIET-NAM SUD		49	7										SENEGAL		90	24
	CAMBODGE		2607	382										NIGERIA,FEDER.		90	19
	CHINE CONTINENT		3051	527			024	FROMAGE ET CAILLEBOTTE					051	FRUITS FRAIS NOIX NON OLEAG			
	JAPON		116	309				MONDE	T	56	71			MONDE	T	73	41
	FORMOSE(TAIWAN)		24	28				CEE		50	63			CEE		56	35
	HONG-KONG		491	334				FRANCE		42	54			AFRIQUE NON ADM		15	4
	NOUV.ZELANOE		45	1				PAYS-BAS		8	9			FRANCE		56	35
	AVITAILLEMENT		111	6				SUISSE		6	8			ESPAGNE		2	1
0	PRODUITS ALIMENTAIRES													MAROC		11	4
	MONDE	T	23186	4879			031	POISSONS					052	FRUITS SECHES DU DESHYDRATES			
	CEE		11809	2936				MONDE	T	1910	276			MONDE	T	1	2
	ADM		1280	274				CEE		5	10			CEE		1	1
	AFRIQUE NON ADM		939	269				ADM		49	6						
	FRANCE		9118	2152				AFRIQUE NON ADM		180	23						
	BELGIQUE-LUXBG		1526	269				FRANCE		5	10						
	PAYS-BAS		242	135				U R S S		1676	237						
	ALLEMAGNE R.F.		57	24				TOGO		49	6						
	ITALIE		866	355				NIGERIA,FEDER.		180	23						
	ROYAUME-UNI		11	9													
	DANEMARK		1	1													
	SUISSE		6	8													
	ESPAGNE		3	3													
	YUGOSLAVIE		12	28													
	U R S S		1676	238													
	TCHECOSLOVAQUIE		2	7													
	AFR.NORD ESPAGN		24	12													
	MAROC		423	181													
	TUNISIE		1	1													
	NIGER		30	28													
	SENEGAL		817	148													
	COTE D IVOIRE		15	36													
	TOGO		377	51													
	NIGERIA,FEDER.		490	75													

CST	PRODUIT	QUANTITÉ	VALEUR	CST	PRODUIT	QUANTITÉ	VALEUR	CST	PRODUIT	QUANTITÉ	VALEUR
	Origine	Unité	1 000 \$		Origine	Unité	1 000 \$		Origine	Unité	1 000 \$
	FRANCE	1	1	074	THE ET MATE				DANEMARK	14	2
053	PREP CONSERVES DE FRUITS				MONDE	T	1	3	.SENEGAL	29	7
	CEE	35	23		CEE	1	3		112	BOISSONS ALCOOLIQUES	
	AOM	5	2		FRANCE	0	1		MONDE	T	3045
	AFRIQUE NON AOM	5	2		BELGIQUE-LUXBG	1	2		CEE	766	1041
	FRANCE	30	21	075	EPICES				AOM	4	3
	ALLEMAGNE R.F.	3	1		MONDE	T	18	10	AFRIQUE NON AOM	1405	193
	ITALIE	1	1		CEE	6	5		FRANCE	510	395
	ROYAUME-UNI	0	1		AOM	2	2		PAYS-BAS	153	118
	MAROC	5	2		AFRIQUE NON AOM	8	2		ALLEMAGNE R.F.	102	29
	.COTE D IVOIRE	5	2		FRANCE	6	5		ITALIE	1	1
054	LEGUMES PLANT TUBERC ALIM				TUNISIE	1	1		ROYAUME-UNI	187	226
	MONDE	T	641		NIGERIA, FEDER.	6	1		DANEMARK	5	1
	CEE	399	104		.MADAGASCAR	1	1		ESPAGNE	676	75
	AOM	17	2		.COMORES	1	1		U R S S	1	1
	AFRIQUE NON AOM	211	31		SYRIE	1	1		MAROC	816	122
	FRANCE	392	91	081	ALIMENTS POUR ANIMAUX				ALGERIE	194	24
	BELGIQUE-LUXBG	3	2		MONDE	T	68	14	TUNISIE	394	45
	ALLEMAGNE R.F.	4	11		CEE	4	1		.TOGO	4	3
	YUGOSLAVIE	12	28		AOM	56	7		NIGERIA, FEDER.	1	2
	TCHECOSLOVAQUIE	2	7		AFRIQUE NON AOM	4	1		121	TABACS BRUTS ET DECHETS	
	MAROC	69	13		FRANCE	4	1		MONDE	T	513
	.TOGO	17	2		.SENEGAL	56	7		AFRIQUE NON AOM	269	448
	NIGERIA, FEDER.	143	18		NIGERIA, FEDER.	4	1		NIGERIA, FEDER.	259	33
055	PREPAR ET CONSERV DE LEGUMES				ISRAEL	4	5		TANZANIE	1	1
	MONDE	T	1041	091	MARGARINE ET GRAISSES ALIM				REP. AFRIQUE SUD	9	16
	CEE	977	402		MONDE	T	15	10	ETATS-UNIS	241	397
	AOM	43	9		CEE	9	7		EQUATEUR	1	1
	AFRIQUE NON AOM	18	3		AOM	6	3		122	TABACS MANUFACTURES	
	FRANCE	115	49		FRANCE	8	6		MONDE	T	448
	BELGIQUE-LUXBG	5	2		.TOGO	6	3		CEE	145	1288
	PAYS-BAS	1	1						AOM	223	413
	ITALIE	855	351		099	PREPARAT ALIMENTAIRES NDA			AFRIQUE NON AOM	2	538
	ESPAGNE	1	1		MONDE	T	68	40	FRANCE	140	389
	.TOGO	43	9		CEE	45	35		BELGIQUE-LUXBG	3	16
	NIGERIA, FEDER.	17	2		AFRIQUE NON AOM	20	2		PAYS-BAS	3	8
	ETATS-UNIS	2	1		FRANCE	44	34		ROYAUME-UNI	71	315
061	SUCRE ET MIEL				ITALIE	1	1		.SENEGAL	223	536
	MONDE	T	5391		ROYAUME-UNI	2	2		.TOGO	1	2
	CEE	5350	1088		MAROC	20	2		NIGERIA, FEDER.	2	2
	AOM	41	9						ETATS-UNIS	7	19
	FRANCE	3783	814	1	BOISSONS ET TABACS				2	MATIERES PREMIERES	
	BELGIQUE-LUXBG	1516	262		MONDE	T	4283	2819	MONDE	T	12764
	ALLEMAGNE R.F.	50	11		CEE	1144	987		CEE	1195	529
	.MADAGASCAR	40	9		AOM	258	548		AOM	8626	63
062	CONFIS SUCRERIES SANS CACAO				AFRIQUE NON AOM	1676	244		AFRIQUE NON AOM	2285	331
	MONDE	T	193	83	FRANCE	883	816				109
	CEE	67	37		BELGIQUE-LUXBG	3	16		FRANCE	256	29
	AOM	123	44		PAYS-BAS	155	126		PAYS-BAS	8	3
	FRANCE	61	32		ALLEMAGNE R.F.	102	29		ALLEMAGNE R.F.	37	6
	PAYS-BAS	6	5		ITALIE	1	1		ITALIE	893	26
	ROYAUME-UNI	3	2		ROYAUME-UNI	258	542		ROYAUME-UNI	654	23
	.SENEGAL	123	44		DANEMARK	19	3		MAROC	107	11
071	CAFE				ESPAGNE	678	76		ALGERIE	350	11
	MONDE	T	13	44	U R S S	1	1		EGYPTE	17	1
	CEE	4	9		MAROC	816	122		.SENEGAL	7066	230
	AOM	9	34		ALGERIE	194	24		.COTE D IVOIRE	414	41
	FRANCE	3	9		TUNISIE	394	45		.TOGO	1142	61
	.COTE D IVOIRE	8	33		.SENEGAL	251	543		NIGERIA, FEDER.	1811	85
	.TOGO	1	1		.TOGO	7	5		ETATS-UNIS	5	3
073	CHOCOLAT ET PREP AU CACAO				NIGERIA, FEDER.	261	36		221	GRAINES NOIX OLEAGINEUSES	
	MONDE	T	10	16	TANZANIE	1	1		MONDE	T	129
	CEE	10	16		REP. AFRIQUE SUD	9	16		AOM	40	10
	FRANCE	10	16		ETATS-UNIS	248	416		AFRIQUE NON AOM	89	8
					EQUATEUR	1	1		.TOGO	40	3
111	BOISSONS N ALC EXC JUS FRUITS								NIGERIA, FEDER.	89	8
	MONDE	T	276	42	241	BOIS DE CHAUFF CHARBON DE BOIS			MONDE	T	211
	CEE	233	32		MONDE	T	211	4	AOM	191	3
	AOM	29	7		AOM	191	3		.TOGO	191	3
	FRANCE	233	32								

CST	PRODUIT	QUANTITÉ	VALEUR	CST	PRODUIT	QUANTITÉ	VALEUR	CST	PRODUIT	QUANTITÉ	VALEUR
	Origine	Unité	1 000 \$		Origine	Unité	1 000 \$		Origine	Unité	1 000 \$
243	BOIS FAÇONNES OU SIMPL TRAV			282	FERRAILLES			4	CORPS GRAS GRAISSES ET HUILES		
	MONDE T	1133	56		MONDE T	49	2		MONDE T	279	129
	CEE	1	1		CEE	48	2		CEE	23	13
	ADM	462	39		FRANCE	48	2		ADM	252	114
	AFRIQUE NON ADM	670	16						FRANCE	9	8
	FRANCE	1	1						PAYS-BAS	13	5
	.COTE D IVOIRE	404	38	292	MAT BRUTES ORIG VEGETALE NDA				.SENEGAL	250	113
	.TOGO	58	1		MONDE T	1001	84		BRESIL	2	1
	NIGERIA, FEDER.	670	16		CEE	4	4				
244	LIEGE BRUT ET DECHETS				ADM	696	45	411	CORPS GRAS D ORIGINE ANIMALE		
	MONDE T	1	5		AFRIQUE NON ADM	302	34		MONDE T	0	1
	CEE	1	5		FRANCE	4	4		CEE	0	1
	ALLEMAGNE R.F.	1	5		MAROC	107	11		FRANCE	0	1
					.COTE D IVOIRE	10	3				
					.TOGO	685	43				
					NIGERIA, FEDER.	195	23				
263	COTON			3	PRODUITS ENERGETIQUES			421	HUILE VEGETALE FIXE DOUCE		
	MONDE T	1	1		MONDE T	51539	1903		MONDE T	265	120
	CEE	1	1		CEE	4467	371		CEE	12	6
	FRANCE	1	1		ADM	1299	49		ADM	251	114
266	FIBRES TEXT SYNTH ART DISC				AFRIQUE NON ADM	11981	380		FRANCE	4	3
	MONDE T	4	6		FRANCE	1292	258		PAYS-BAS	9	3
	AFRIQUE NON ADM	4	6		PAYS-BAS	6	1		.SENEGAL	250	113
	NIGERIA, FEDER.	4	6		ALLEMAGNE R.F.	4	1	422	AUTRES HUILES VEGET FIXES		
					ITALIE	3162	111		MONDE T	14	8
267	FRIPERIE DRILLES CHIFFONS				ROYAUME-UNI	14	2		CEE	11	6
	MONDE T	55	21		ESPAGNE	80	10		FRANCE	6	4
	CEE	20	6		AFR. NORD ESPAGN	46	7		PAYS-BAS	5	2
	ADM	4	1		ALGERIE	10835	317		BRESIL	2	1
	AFRIQUE NON ADM	27	11		TUNISIE	223	7	5	PRODUITS CHIMIQUES		
	FRANCE	12	4		GHANA	23	1		MONDE T	4824	2658
	PAYS-BAS	8	2		.TOGO	105	3		CEE	4295	2426
	.TOGO	4	1		NIGERIA, FEDER.	856	47		ADM	199	143
	NIGERIA, FEDER.	27	11		ETATS-UNIS	229	42		AFRIQUE NON ADM	256	55
	ETATS-UNIS	5	3		HONDURAS BRIT	520	18		FRANCE	4081	2327
273	PIERRES CONSTRUC SABL GRAVIERES				.ANTILLES NEERL	48	1		BELGIQUE-LUXBG	32	16
	MONDE T	409	4		.CURACAO	1146	45		PAYS-BAS	23	13
	CEE	11	1		VENEZUELA	9934	307		ALLEMAGNE R.F.	31	35
	AFRIQUE NON ADM	397	3		IRAK	14562	436		ITALIE	126	34
	FRANCE	11	1		INDE, SIKKIM	8296	280		ROYAUME-UNI	56	24
	NIGERIA, FEDER.	397	3		NOUV. ZELANDE	45	1		FINLANDE	8	3
					AVITAILLEMENT	111	6		DANEMARK	1	2
274	SOUFRE PYRITE DE FER NON GR			332	DERIVES DU PETROLE				MAROC	6	1
	MONDE T	11	2		MONDE T	51251	1856		TUNISIE	65	6
	CEE	11	2		CEE	4362	348		.NIGER	10	1
	FRANCE	11	2		ADM	1293	48		.SENEGAL	75	49
					AFRIQUE NON ADM	11916	371		.COTE D IVOIRE	83	87
275	ABRASIFS NATURELS DIAM INDUST				FRANCE	1187	235		.TOGO	30	5
	MONDE T	11	3		PAYS-BAS	6	1		NIGERIA, FEDER.	185	47
	CEE	10	3		ALLEMAGNE R.F.	4	1		.CAMEROUN R.F.	1	1
	FRANCE	10	3		ITALIE	3162	111		ETATS-UNIS	6	5
276	AUTRES PROD MINERAUX BRUTS				ROYAUME-UNI	8	2	512	PRODUITS CHIMIQUES ORGANIQU		
	MONDE T	9740	330		ALGERIE	10818	317		MONDE T	97	48
	CEE	1087	38		TUNISIE	223	7		CEE	85	44
	ADM	7228	239		GHANA	23	1		FRANCE	84	43
	AFRIQUE NON ADM	771	31		.TOGO	105	3		ALLEMAGNE R.F.	1	1
	FRANCE	158	11		NIGERIA, FEDER.	853	47		FINLANDE	8	3
	ALLEMAGNE R.F.	36	1		ETATS-UNIS	229	42		ETATS-UNIS	2	1
	ITALIE	893	26		HONDURAS BRIT	520	18	513	ELEMENTS CHIMIQUES INORGANI		
	ROYAUME-UNI	654	23		.ANTILLES NEERL	48	1		MONDE T	421	53
	ALGERIE	350	11		.CURACAO	1140	44		CEE	388	51
	EGYPTE	17	1		VENEZUELA	9909	303		AFRIQUE NON ADM	32	3
	.SENEGAL	7066	230		IRAK	14562	436		FRANCE	349	45
	.TOGO	162	9		INDE, SIKKIM	8296	280		ALLEMAGNE R.F.	1	1
	NIGERIA, FEDER.	405	19		NOUV. ZELANDE	45	1		ITALIE	36	4
					AVITAILLEMENT	111	6		NIGERIA, FEDER.	32	3
								514	AUTR PROD CHIM INORGANIQUE		
					341	GAZ NATURELS ET GAZ D USINES			MONDE T	406	58
						MONDE T	271	46	CEE	338	52
						CEE	105	24			
						ADM	6	1			
						AFRIQUE NON ADM	49	8			
						FRANCE	105	24			
						ROYAUME-UNI	6	1			
						ESPAGNE	80	10			
						AFR. NORD ESPAGN	46	7			
						NIGERIA, FEDER.	3	1			
						.CURACAO	6	1			
						VENEZUELA	25	4			

CST	PRODUIT	QUANTITÉ	VALEUR	CST	PRODUIT	QUANTITÉ	VALEUR	CST	PRODUIT	QUANTITÉ	VALEUR
	Origine	Unité	1 000 \$		Origine	Unité	1 000 \$		Origine	Unité	1 000 \$
	ADM	2	1		PAYS-BAS	11	7		INDE,SIKKIM	120	65
	AFRIQUE NON ADM	66	5		ALLEMAGNE R.F.	1	1		CAMBODGE	3	1
	FRANCE	331	52		ITALIE	88	28		CHINE CONTINENT	95	129
	ALLEMAGNE R.F.	7	1		ROYAUME-UNI	12	8		JAPON	102	292
	.COTE D IVOIRE	2	1		.NIGER	10	1		FORMOSE (TAIWAN)	24	28
	NIGERIA, FEDER.	66	5		.COTE D IVOIRE	1	1		HONG-KONG	490	334
					.TOGO	27	3				
					NIGERIA, FEDER.	21	5				
521	GOUDRONS MINER DER CHIM BRUT			561	ENGRAIS MANUFACTURES			611	CUIRS		
	MONDE T	47	6		MONDE T	1932	132		MONDE T	3	5
	CEE	18	4		CEE	1867	126		CEE	1	4
	AFRIQUE NON ADM	3	1		AFRIQUE NON ADM	65	6		ADM	1	1
	FRANCE	13	2		FRANCE	1867	126		FRANCE	1	4
	PAYS-BAS	4	1		TUNISIE	65	6				
	ROYAUME-UNI	26	2								
	NIGERIA, FEDER.	3	1								
531	COLOR ORGA SYNT ETC			571	EXPLOSIFS			612	ARTICLES MANUF EN CUIR NDA		
	MONDE T	15	18		MONDE T	25	35		MONDE T	1	10
	CEE	15	18		CEE	24	34		CEE	1	10
	FRANCE	0	1		FRANCE	24	34		FRANCE	1	9
	ALLEMAGNE R.F.	14	17						ALLEMAGNE R.F.	0	1
533	PIGMENTS PEINTURES VERNIS			581	MATIERES PLASTIQU RESIN ART			621	DEMI PRODUITS EN CAOUTCHOUC		
	MONDE T	368	228		MONDE T	81	96		MONDE T	23	56
	CEE	286	178		CEE	80	96		CEE	23	54
	ADM	74	46		FRANCE	71	84		ADM	0	1
	AFRIQUE NON ADM	9	3		BELGIQUE-LUXBG	6	8		FRANCE	22	52
	FRANCE	280	171		ALLEMAGNE R.F.	1	2		BELGIQUE-LUXBG	0	1
	PAYS-BAS	4	3		ITALIE	2	2		ALLEMAGNE R.F.	0	1
	ALLEMAGNE R.F.	2	4						.COTE D IVOIRE	0	1
	.SENEGAL	73	46						ETATS-UNIS	0	1
	NIGERIA, FEDER.	9	3								
541	PRODUITS MEDICIN ET PHARMAC			599	PRODUITS CHIMIQUES NDA			629	ART MANUF EN CAOUTCHOUC NDA		
	MONDE T	353	1262		MONDE T	359	235		MONDE T	368	550
	CEE	348	1245		CEE	212	129		CEE	361	546
	ADM	1	3		ADM	79	83		ADM	4	1
	AFRIQUE NON ADM	3	13		AFRIQUE NON ADM	53	15		AFRIQUE NON ADM	3	2
	FRANCE	348	1242		FRANCE	206	123		FRANCE	320	503
	ALLEMAGNE R.F.	1	4		BELGIQUE-LUXBG	1	1		BELGIQUE-LUXBG	3	4
	DANEMARK	1	2		ALLEMAGNE R.F.	4	4		PAYS-BAS	1	1
	.SENEGAL	1	1		ROYAUME-UNI	8	4		ALLEMAGNE R.F.	30	30
	.COTE D IVOIRE	1	2		MAROC	6	1		ITALIE	7	8
	NIGERIA, FEDER.	3	13		.COTE D IVOIRE	78	83		.TOGO	4	1
					NIGERIA, FEDER.	47	14		NIGERIA, FEDER.	3	2
					ETATS-UNIS	4	4				
551	HUILES ESSENTIEL PR ADM			6+8	ARTICLES MANUFACTURES			631	BOIS ARTIF ET TRAVAILLES NDA		
	MONDE T	9	20		MONDE T	80110	15731		MONDE T	197	77
	CEE	9	20		CEE	37964	11760		CEE	9	8
	FRANCE	9	20		ADM	1057	1274		ADM	158	62
					AFRIQUE NON ADM	2254	575		FRANCE	6	4
					FRANCE	19698	9044		ALLEMAGNE R.F.	2	2
					BELGIQUE-LUXBG	9699	855		ITALIE	1	1
					PAYS-BAS	440	1087		SUEDE	27	7
					ALLEMAGNE R.F.	7834	595		.U D E, UDEAC	158	62
					ITALIE	294	179		CAMBODGE	3	1
					ROYAUME-UNI	199	281				
					NORVEGE	11888	273				
					SUEDE	178	38				
					FINLANDE	22	10				
					DANEMARK	1	3				
					SUISSE	2	19				
					AUTRICHE	13	8				
					ESPAGNE	6	3				
					YOUgosLAVIE	21	10				
					U R S S	10054	200				
					POLOGNE	15451	327				
					TCHECOSLOVAQUIE	55	35				
					HONGRIE	3	3				
					BULGARIE	2	3				
					AFR,NORD ESPAGN	15	3				
					MAROC	244	58				
					ALGERIE	400	9				
					EGYPTE	3	5				
					.SENEGAL	119	264				
					.COTE D IVOIRE	252	245				
					.TOGO	527	703				
					NIGERIA, FEDER.	1593	501				
					.U D E, UDEAC	159	63				
					ETATS-UNIS	2	10				
					ISRAEL	0	1				
					PAKISTAN	102	45				
553	PARFUMERIE ET PROD OE BEAUTE			632	ARTICLES MANUF EN BOIS NDA			633	ARTICLES EN LIEGE		
	MONDE T	162	234		MONDE T	204	44		MONDE T	6	4
	CEE	145	215		CEE	117	37		AFRIQUE NON ADM	6	4
	ADM	4	5		ADM	67	6		MAROC	4	3
	AFRIQUE NON ADM	4	4		AFRIQUE NON ADM	19	1		NIGERIA, FEDER.	2	1
	FRANCE	144	214		FRANCE	117	37				
	PAYS-BAS	1	1		.COTE D IVOIRE	66	6				
	ROYAUME-UNI	9	10		NIGERIA, FEDER.	19	1				
	.SENEGAL	1	2								
	.COTE D IVOIRE	1	1								
	.TOGO	1	1								
	NIGERIA, FEDER.	4	4								
	.CAMEROUN R.F.	1	1								
	ETATS-UNIS	0	1								
554	SAVONS PRODUITS D ENTRETIEN			641	PAPIERS ET CARTONS						
	MONDE T	551	232		MONDE T	350	70				
	CEE	479	213		CEE	209	49				
	ADM	38	5								
	AFRIQUE NON ADM	21	5								
	FRANCE	355	170								
	BELGIQUE-LUXBG	25	8								

CST	PRODUIT	QUANTITÉ	VALEUR	CST	PRODUIT	QUANTITÉ	VALEUR	CST	PRODUIT	QUANTITÉ	VALEUR
	Origine	Unité	1 000 \$		Origine	Unité	1 000 \$		Origine	Unité	1 000 \$
	AFRIQUE NON ADM	19	7	654	TULLES JENTELLES BRODERIES			663	ARTICLES MINERAUX NDA		
	FRANCE	183	46		MONDE T	6	23		MONDE T	22	42
	ITALIE	27	3		CEE	5	22		CEE	20	40
	NORVEGE	4	1		AFRIQUE NON ADM	1	1		FRANCE	20	39
	SUEDE	117	12		FRANCE	1	5		ALLEMAGNE R.F.	0	1
	NIGERIA, FEDER.	19	7		ITALIE	5	17		ROYAUME-UNI	1	1
					NIGERIA, FEDER.	1	1		ETATS-UNIS	0	1
642	ARTICLES EN PAPIER DU CARTON			655	TISSUS SPECIAUX ARTIC ASSIM			664	VERRE		
	MONDE T	2545	435		MONDE T	68	98		MONDE T	97	46
	CEE	395	363		CEE	34	58		CEE	82	41
	ADM	2	1		ADM	18	15		ADM	3	1
	AFRIQUE NON ADM	106	5		AFRIQUE NON ADM	14	20		AFRIQUE NON ADM	13	4
	FRANCE	392	359		FRANCE	27	53		FRANCE	82	41
	BELGIQUE-LUXBG	1	1		BELGIQUE-LUXBG	7	4		.TOGO	3	1
	ALLEMAGNE R.F.	1	1		ROYAUME-UNI	2	4		NIGERIA, FEDER.	13	4
	ITALIE	1	2		AUTRICHE	0	1				
	ROYAUME-UNI	4	5		.COTE D IVOIRE	18	15				
	NORVEGE	22	8		NIGERIA, FEDER.	14	20				
	SUEDE	23	11								
	FINLANDE	12	3								
	DANEMARK	0	1								
	PULOGNE	1980	37								
	MAROC	5	2								
	ALGERIE	100	2								
	.TOGO	2	1								
	NIGERIA, FEDER.	2	1								
	ISRAEL	0	1								
651	FILS DE MATIERES TEXTILES			656	ARTICLES EN MAT TFXILES NDA			665	VERRERIE		
	MONDE T	116	269		MONDE T	423	248		MONDE T	365	99
	CEE	31	131		CEE	144	125		CEE	315	94
	ADM	58	100		ADM	30	19		AFRIQUE NON ADM	31	1
	AFRIQUE NON ADM	23	24		AFRIQUE NON ADM	38	14		FRANCE	178	68
	FRANCE	28	120		FRANCE	126	112		BELGIQUE-LUXBG	32	6
	ALLEMAGNE R.F.	2	9		BELGIQUE-LUXBG	1	2		ALLEMAGNE R.F.	102	18
	ITALIE	1	2		PAYS-BAS	6	3		ITALIE	3	1
	ROYAUME-UNI	0	1		ALLEMAGNE R.F.	1	1		TCHECOSLOVAQUIE	1	3
	.COTE D IVOIRE	57	99		ITALIE	10	8		NIGERIA, FEDER.	31	1
	.TOGO	1	1		ROYAUME-UNI	2	4				
	NIGERIA, FEDER.	23	24		DANEMARK	0	1				
	JAPON	5	11		ESPAGNE	6	3				
	FORMOSE (TAIWAN)	0	1		PULOGNE	1	1				
					HONGRIE	3	3				
					BULGARIE	1	1				
					.SENEGAL	8	7				
					.COTE D IVOIRE	1	3				
					.TOGO	20	9				
					NIGERIA, FEDER.	38	14				
					PAKISTAN	98	34				
					INDE, SIKKIM	101	39				
					CHINE CONTINENT	0	3				
652	TISSUS COTON SAUF TISSUS SPEC			657	COUV PARQU TAPIS TAPISSERIE			666	ARTICLES EN CERAMIQUE		
	MONDE T	1953	6973		MONDE T	19	11		MONDE T	41	22
	CEE	1326	4815		CEE	13	7		CEE	28	16
	ADM	261	603		AFRIQUE NON ADM	0	2		ADM	4	2
	AFRIQUE NON ADM	28	49						FRANCE	26	15
	FRANCE	954	3553		FRANCE	4	4		ALLEMAGNE R.F.	1	1
	BELGIQUE-LUXBG	6	18		PAYS-BAS	8	2		ROYAUME-UNI	2	2
	PAYS-BAS	286	1052		ALLEMAGNE R.F.	0	1		.TOGO	4	2
	ALLEMAGNE R.F.	51	128		NIGERIA, FEDER.	0	2		JAPON	6	2
	ITALIE	30	63		JAPON	6	2				
	ROYAUME-UNI	51	209								
	SUISSE	2	10								
	BULGARIE	2	2								
	EGYPTE	3	5								
	.TOGO	261	603								
	NIGERIA, FEDER.	26	44								
	PAKISTAN	4	11								
	INDE, SIKKIM	17	23								
	CHINE CONTINENT	92	121								
	JAPON	8	20								
	FORMOSE (TAIWAN)	24	26								
	HONG-KONG	140	181								
653	AUTRES TISSUS SAUF SPECIAUX			661	CHAUX CEMENTS OUVR PR BATIMENT			672	ACIER LINGOTS ET FORM PRIM		
	MONDE T	157	591		MONDE T	59720	1401		MONDE T	7	2
	CEE	81	340		CEE	23765	616		CEE	7	2
	ADM	1	2		AFRIQUE NON ADM	502	33		FRANCE	7	2
	AFRIQUE NON ADM	5	21								
	FRANCE	75	313		FRANCE	9497	292				
	PAYS-BAS	1	3		BELGIQUE-LUXBG	7059	168				
	ALLEMAGNE R.F.	3	19		PAYS-BAS	130	3				
	ITALIE	1	3		ALLEMAGNE R.F.	7007	143				
	U R S S	0	1		ITALIE	73	9				
	.TOGO	1	2		ROYAUME-UNI	80	5				
	NIGERIA, FEDER.	5	21		NORVEGE	11863	264				
	JAPON	71	228		U R S S	10043	195				
					PULOGNE	13467	288				
					AFR. NORD ESPAGN	9	1				
					MAROC	193	25				
					ALGERIE	309	7				
662	PIECES DE CONSTR EN CERAM			662	PIECES DE CONSTR EN CERAM			675	FEUILLARDS		
	MONDE T	688	146		MONDE T	688	146		MONDE T	2	1
	CEE	685	146		CEE	685	146		CEE	2	1
	FRANCE	364	67		FRANCE	364	67		FRANCE	2	1
	ALLEMAGNE R.F.	265	67								
	ITALIE	57	12								
676	RAILS AUT ELEM O VOIES FER										
	MONDE T	612	108								
	CEE	612	108								
	FRANCE	612	108								

CST	PRODUIT	QUANTITÉ	VALEUR	CST	PRODUIT	QUANTITÉ	VALEUR	CST	PRODUIT	QUANTITÉ	VALEUR	
	Origine	Unité	1 000 \$		Origine	Unité	1 000 \$		Origine	Unité	1 000 \$	
677	FILS FER ACIER SF FIL MACH			692	RESERVOIRS FUTS ETC METALL							
	MONDE	T	307	53	MONDE	T	324	108	FRANCE		407	338
	CEE		248	42	CEE		180	77	BELGIQUE-LUXBG		0	1
	ADM		5	1	ADM		18	1	PAYS-BAS		0	1
	AFRIQUE NON ADM		54	10	AFRIQUE NON ADM		124	28	ALLEMAGNE R.F.		3	4
	FRANCE		107	22	FRANCE		180	77	ITALIE		1	1
	BELGIQUE-LUXBG		59	10	AFR.NOKU ESPAGN		6	2	MAROC		30	20
	ALLEMAGNE R.F.		82	10	.COTE D IVOIRE		1	1	.COTE D IVOIRE		2	2
	.COTE D IVOIRE		5	1	.TOGO		17	1	.TOGO		3	1
	NIGERIA,FEDER.		54	10	NIGERIA,FEDER.		118	26	NIGERIA,FEDER.		5	3
									ETATS-UNIS		0	1
678	TUB TUYAUX RACC FON FER AC			693	CABL RONCES TREILLIS METAL				7	MACHINES ET MATERIEL TRANSP.		
	MONDE	T	282	97	MONDE	T	128	55	MONDE	T	3353	5747
	CEE		276	94	CEE		124	55	CEE		2659	4984
	AFRIQUE NON ADM		5	3	FRANCE		55	35	ADM		105	34
	FRANCE		230	76	BELGIQUE-LUXBG		12	5	AFRIQUE NON ADM		72	74
	ALLEMAGNE R.F.		39	16	PAYS-BAS		3	1	FRANCE		2272	4206
	ITALIE		5	1	ALLEMAGNE R.F.		53	14	BELGIQUE-LUXBG		4	29
	MAROC		5	3					PAYS-BAS		94	188
681	ARGENT ET PLATINE ETC			694	CLOUTERIE ET BOULONNERIE				ALLEMAGNE R.F.		263	496
	MONDE	T	0	1	MONDE	T	282	144	ITALIE		26	65
	CEE		0	1	CEE		244	127	ROYAUME-UNI		227	304
	FRANCE		0	1	ADM		36	12	NORVEGE		1	3
682	CUIVRE			695	OUTILLAGE EN METAUX COMMUNS				SUEDE		41	66
	MONDE	T	65	42	MONDE	T	93	115	DANEMARK		129	104
	CEE		65	42	CEE		57	94	SUISSE		1	7
	FRANCE		65	42	AFRIQUE NON ADM		2	2	AUTRICHE		1	1
684	ALUMINIUM			696	COUTELLERIE ET COUVERTS				BULGARIE		3	3
	MONDE	T	79	65	MONDE	T	28	47	ALGERIE		0	2
	CEE		69	59	CEE		23	43	.NIGER		0	1
	ADM		9	6	ADM		1	1	.SENEGAL		3	4
	FRANCE		69	59	AFRIQUE NON ADM		5	3	.COTE D IVOIRE		84	4
	.COTE D IVOIRE		9	6	FRANCE		48	86	.TOGO		17	25
685	PLOMB			697	ARTICLES METAL USAGE DOMEST				NIGERIA,FEDER.		69	68
	MONDE	T	20	13	MONDE	T	1744	510	R.P.AFRIQUE SUD		3	4
	CEE		20	13	CEE		167	123	ETATS-UNIS		101	149
	FRANCE		5	5	ADM		114	56	JAPON		14	17
	BELGIQUE-LUXBG		14	7	AFRIQUE NON ADM		1080	164				
686	ZINC			698	AUT ART MANUF EN MET COMM							
	MONDE	T	3	2	MONDE	T	451	372				
	CEE		3	2	CEE		411	345				
	FRANCE		3	2	ADM		5	3				
687	ETAIN			699	CONSTRUCT METALL ET PARTIES							
	MONDE	T	2	4	MONDE	T	498	184				
	CEE		2	4	CEE		492	168				
	FRANCE		2	4	ADM		1	3				
689	AUTR MET COMMUNS NON FERREUX			700	CONSTRUCT METALL ET PARTIES							
	MONDE	T	1	1	MONDE	T	491	168				
	CEE		0	1	CEE		5	12				
	FRANCE		0	1	ADM		1	3				
691	CONSTRUCT METALL ET PARTIES			701	CONSTRUCT METALL ET PARTIES							
	MONDE	T	498	184	MONDE	T	498	184				
	CEE		492	168	CEE		492	168				
	ADM		1	3	ADM		1	3				
	FRANCE		491	168	FRANCE		491	168				
	ROYAUME-UNI		5	12	ROYAUME-UNI		5	12				
	.COTE D IVOIRE		1	3	.COTE D IVOIRE		1	3				

CST	PRODUIT	QUANTITÉ	VALEUR	CST	PRODUIT	QUANTITÉ	VALEUR	CST	PRODUIT	QUANTITÉ	VALEUR	
	Origine	Unité	1 000 \$		Origine	Unité	1 000 \$		Origine	Unité	1 000 \$	
	CEE	14	38	725 APPAREILS ELECTRODOMESTIQUES					CEE	1	2	
	ADM	1	1						ADM	82	2	
	AFRIQUE NON ADM	0	3		MONDE	T	50	101		AFRIQUE NON ADM	15	2
					CEE		22	47				
	FRANCE	6	14		FRANCE		19	41		FRANCE	1	2
	ALLEMAGNE R.F.	0	2		PAYS-BAS		1	4		NORVEGE	1	3
	ITALIE	8	22		ITALIE		1	2		.COTE D IVOIRE	81	2
	ROYAUME-UNI	4	9		ROYAUME-UNI		12	20		NIGERIA, FEDER.	15	2
	SUISSE	1	4		SUEDE		9	14				
	.TOGO	1	1		ETATS-UNIS		9	20				
	NIGERIA, FEDER.	0	3						812 APP SANIT HYG CHAUFF ECLAIR			
	JAPON	4	2						MONDE	T	183	174
718 MACH PR AUT INDUS SPECIAL				726 APP ELEC MEDICALE ET RADIOD					CEE		157	153
MONDE	T	198	175		MONDE	T	0	8		ADM	0	1
CEE		59	82		CEE		0	8		AFRIQUE NON ADM	3	2
ADM		1	1		FRANCE		0	6		FRANCE	65	81
AFRIQUE NON ADM		4	4		ALLEMAGNE R.F.		0	2		BELGIQUE-LUXBG	11	5
FRANCE		52	70	729 MACH ET APP ELECTRIQUES NDA						ALLEMAGNE R.F.	68	60
PAYS-BAS		0	1		MONDE	T	381	467		ITALIE	14	7
ALLEMAGNE R.F.		7	10		CEE		239	351		ROYAUME-UNI	0	2
ROYAUME-UNI		37	26		ADM		7	2		SUEDE	2	2
SUEDE		31	46		AFRIQUE NON ADM		3	3		AUTRICHE	13	7
.TOGO		1	1		FRANCE		232	337		YUGOSLAVIE	3	3
NIGERIA, FEDER.		4	4		PAYS-BAS		0	1		TCHECOSLOVAQUIE	1	1
ETATS-UNIS		67	16		ALLEMAGNE R.F.		7	11		.TOGO	0	1
					ITALIE		0	1		NIGERIA, FEDER.	3	2
					ROYAUME-UNI		0	1		JAPON	1	1
719 MACHINES APPAREILS NDA					JANEMARK		128	101		HONG-KONG	1	1
MONDE	T	340	828		BULGARIE		2	2	821 MEUBL SOMMIERS LITERIE SIM			
CEE		318	752		.TOGO		7	2	MONDE	T	146	130
AFRIQUE NON ADM		3	5		NIGERIA, FEDER.		3	3	CEE		109	112
FRANCE		217	573		ETATS-UNIS		1	7	ADM		5	2
BELGIQUE-LUXBG		0	1						AFRIQUE NON ADM		3	3
PAYS-BAS		88	146						FRANCE		94	96
ALLEMAGNE R.F.		7	22						PAYS-BAS		1	1
ITALIE		6	11	731 VEHICULES POUR VOIES FERREES					ALLEMAGNE R.F.		1	1
ROYAUME-UNI		6	13		MONDE	T	35	51	ITALIE		14	14
SUEDE		0	1		CEE		34	50	ROYAUME-UNI		29	12
SUISSE		0	1		FRANCE		34	50	MAROC		2	2
AUTRICHE		1	1						.SENEGAL		5	2
NIGERIA, FEDER.		1	2						NIGERIA, FEDER.		1	1
REP. AFRIQUE SUD		2	3						HONG-KONG		1	1
ETATS-UNIS		13	55	732 VEHICULES AUTOMOBILES ROUTIERS								
					MONDE	T	1510	2492	831 ARTI VOYAGE SACS A MAIN ETC			
722 MACH ELECT APPAR PR COUPEUR					CEE		1421	2367	MONDE	T	39	69
MONDE	T	55	173		ADM		9	17	CEE		17	46
CEE		53	167		AFRIQUE NON ADM		18	16	ADM		13	15
AFRIQUE NON ADM		1	1		FRANCE		1202	1987	AFRIQUE NON ADM		3	3
FRANCE		50	157		ALLEMAGNE R.F.		208	361	FRANCE		17	45
BELGIQUE-LUXBG		0	1		ITALIE		10	19	TCHECOSLOVAQUIE		3	2
ALLEMAGNE R.F.		2	8		ROYAUME-UNI		54	68	.SENEGAL		3	2
ITALIE		0	1		BULGARIE		1	2	.COTE D IVOIRE		9	13
ROYAUME-UNI		0	1		.NIGER		0	1	.TOGO		1	1
SUISSE		0	1		.SENEGAL		3	4	NIGERIA, FEDER.		3	3
REP. AFRIQUE SUD		1	1		.COTE D IVOIRE		1	1	HONG-KONG		4	2
ETATS-UNIS		2	4		.TOGO		4	11				
					NIGERIA, FEDER.		18	16				
723 FILS CABLES ISOLAT ELEC					ETATS-UNIS		6	22	841 VETEMENTS			
MONDE	T	152	151						MONDE	T	101	504
CEE		152	151						CEE		43	347
FRANCE		152	150		733 VEHIC ROUT NON AUTOMOBILES				ADM		3	24
ALLEMAGNE R.F.		0	1		MONDE	T	181	271	AFRIQUE NON ADM		49	107
					CEE		120	170	FRANCE		39	334
724 APPAR POUR TELECOMMUNICAT					ADM		2	6	BELGIQUE-LUXBG		0	2
MONDE	T	34	345		AFRIQUE NON ADM		25	32	ALLEMAGNE R.F.		1	4
CEE		33	335		FRANCE		115	165	ITALIE		3	7
ADM		0	2		ALLEMAGNE R.F.		4	4	ROYAUME-UNI		0	2
AFRIQUE NON ADM		0	4		ROYAUME-UNI		25	52	.SENEGAL		2	21
FRANCE		26	278		.TOGO		2	6	.COTE D IVOIRE		0	2
BELGIQUE-LUXBG		0	5		NIGERIA, FEDER.		25	32	.TOGO		1	2
PAYS-BAS		4	36		JAPON		10	11	NIGERIA, FEDER.		49	107
ALLEMAGNE R.F.		3	14						INDE, SIKKIM		1	3
ITALIE		0	1		734 AERONEFS				JAPON		5	20
SUEDE		0	1		MONDE	T	1	4	HONG-KONG		0	1
ALGERIE		0	2		ETATS-UNIS		1	4				
.TOGO		0	2						851 CHAUSSURES			
NIGERIA, FEDER.		0	2						MONDE	T	159	469
JAPON		1	3		735 BATEAUX				CEE		44	190
					MONDE	T	99	9	ADM		104	270
									AFRIQUE NON ADM		1	2
									FRANCE		44	190

CST	PRODUIT		QUANTITÉ	VALEUR		CST	PRODUIT		QUANTITÉ	VALEUR		CST	PRODUIT		QUANTITÉ	VALEUR	
	Origine	Unité			1 000 \$		Origine	Unité			1 000 \$		Origine	Unité			1 000 \$
	MAROC		0	1			ALLEMAGNE R.F.		0	1							
	.SENEGAL		60	191			ROYAUME-UNI		0	1							
	.COTE D IVOIRE		43	78			.TOGO		0	1							
	.TOGO		1	1			NIGERIA, FEDER.		4	4							
	NIGERIA, FEDER.		1	1			JAPON		0	1							
	JAPON		0	1													
	HONG-KONG		10	7													
	861 APP SCIENTIF ET D OPTIQUE						895 ARTICLES DE BUREAU										
	MONDE T	31	149				MONDE T	46	67								
	CEE	31	138				CEE	44	65								
	AFRIQUE NON ADM	1	1				AFRIQUE NON ADM	1	1								
	FRANCE	30	132				FRANCE	44	65								
	ALLEMAGNE R.F.	0	4				ROYAUME-UNI	0	1								
	ITALIE	0	1				DANEMARK	0	1								
	SUISSE	0	5				NIGERIA, FEDER.	1	1								
	NIGERIA, FEDER.	1	1				896 OBJETS D ART ET ANTIQUITE										
	ETATS-UNIS	0	1				MONDE T	4	5								
	JAPON	0	3				AFRIQUE NON ADM	4	5								
	862 FOURNITURES PHOTOCINEMA						NIGERIA, FEDER.	4	5								
	MONDE T	14	58				897 BIJOUTERIE JOAILLERIE ORFÈVRE										
	CEE	14	57				MONDE T	4	18								
	FRANCE	14	57				CEE	1	13								
	ALLEMAGNE R.F.	0	1				AFRIQUE NON ADM	4	4								
	864 HORLOGERIE						FRANCE	1	12								
	MONDE T	24	25				NIGERIA, FEDER.	4	4								
	CEE	21	16				899 ARTICLES MANUFACTURES NDA										
	FRANCE	21	14				MONDE T	260	172								
	BELGIQUE-LUXBG	0	2				CEE	87	88								
	SUISSE	0	2				ADM	96	49								
	CHINE CONTINENT	2	5				AFRIQUE NON ADM	36	10								
	FORMOSE(TAIWAN)	0	1				FRANCE	16	31								
	891 INSTR MUSIQUE PHONOS DISQUES						BELGIQUE-LUXBG	68	52								
	MONDE T	10	83				ALLEMAGNE R.F.	3	4								
	CEE	10	82				SUEDE	9	6								
	AFRIQUE NON ADM	0	1				FINLANDE	10	7								
	FRANCE	7	59				U R S S	10	4								
	PAYS-BAS	2	14				TCHÉCOSLOVAQUIE	8	5								
	ALLEMAGNE R.F.	1	8				MAROC	4	1								
	NIGERIA, FEDER.	0	1				.SENEGAL	40	39								
	892 OUVRAGES IMPRIMES						.TOGO	56	10								
	MONDE T	50	118				NIGERIA, FEDER.	32	8								
	CEE	47	112				ETATS-UNIS	1	1								
	ADM	1	2				HONG-KONG	3	2								
	AFRIQUE NON ADM	1	1														
	FRANCE	44	106														
	BELGIQUE-LUXBG	0	1														
	ALLEMAGNE R.F.	1	2														
	ITALIE	2	3														
	ROYAUME-UNI	1	2														
	.COTE D IVOIRE	1	1														
	ETATS-UNIS	0	1														
	893 OUVR ET ART EN MAT PLAST NDA																
	MONDE T	65	115														
	CEE	46	103														
	ADM	4	3														
	AFRIQUE NON ADM	15	8														
	FRANCE	42	97														
	ITALIE	3	5														
	.TOGO	3	2														
	NIGERIA, FEDER.	15	8														
	.U D E, UDEAC	1	1														
	894 VOIT ENFANT ART SPORT JOUETS																
	MONDE T	17	48														
	CEE	12	41														
	ADM	0	1														
	AFRIQUE NON ADM	4	4														
	FRANCE	11	40														

CST	PRODUIT	QUANTITÉ	VALEUR	CST	PRODUIT	QUANTITÉ	VALEUR	CST	PRODUIT	QUANTITÉ	VALEUR	
	Destination	Unité	1 000 \$		Destination	Unité	1 000 \$		Destination	Unité	1 000 \$	
. COMMERCE TOTAL				ADM				112 BOISSONS ALCOOLIQUES				
	MONDE	T	82412		AFRIQUE NON ADM	107	5		MONDE	T	42	54
	CEE		67124			21	1		ADM		18	6
	ADM		4978		NIGERIA, FEDER.	14	1		AFRIQUE NON ADM		23	46
	AFRIQUE NON ADM		1314		.U D E, UDEAC	102	5					
	FRANCE		34268		051 FRUITS FRAIS NOIX NON OLEAG				ROYAUME-UNI		1	1
	BELGIQUE-LUXBG		532		MONDE	T	642	47	.NIGER		10	2
	PAYS-BAS		9894		CEE		642	47	.TOGO		8	4
	ALLEMAGNE R.F.		18442		FRANCE		642	47	NIGERIA, FEDER.		23	46
	ITALIE		3988									
	ROYAUME-UNI		1469		054 LEGUMES PLANT TUBERC ALIM							
	NORVEGE		240		MONDE	T	84	6				
	SUEDE		260		ADM		60	4				
	DANEMARK		2498		AFRIQUE NON ADM		25	2				
	SUISSE		125		.TOGO		15	1				
	ESPAGNE		310		NIGERIA, FEDER.		25	2				
	POLOGNE		100		.U D E, UDEAC		45	2				
	MAROC		517		055 PREPAR ET CONSERV DE LEGUMES							
	ALGERIE		10		MONDE	T	203	12				
	.MAURITANIE		32		ADM		203	11				
	.NIGER		1003		.U D E, UDEAC		190	11				
	.SENEGAL		1227		071 CAFE							
	.COTE D IVOIRE		229		MONDE	T	891	441				
	GHANA		4		CEE		891	441				
	.TOGO		1381		FRANCE		891	441				
	NIGERIA, FEDER.		776		075 EPICES							
	.CAMEROUN R.F.		654		MONDE	T	143	51				
	.U D E, UDEAC		452		CEE		99	42				
	AFRIQUE NON ADM		400		ADM		30	7				
	ETATS-UNIS		1729		AFRIQUE NON ADM		14	2				
	IRAK		210		FRANCE		96	42				
	LAOS		5		ALGERIE		10	1				
	MALAYSIA		16		.SENEGAL		30	7				
	JAPON		1636		NIGERIA, FEDER.		4	1				
0 PRODUITS ALIMENTAIRES				081 ALIMENTS POUR ANIMAUX				2 MATIERES PREMIERES				
	MONDE	T	18387		MONDE	T	16120	529	MONDE	T	30572	4427
	CEE		17752		CEE		16120	529	CEE		23709	3758
	ADM		496		PAYS-BAS		2098	75	ADM		72	24
	AFRIQUE NON ADM		139		ALLEMAGNE R.F.		14022	455	AFRIQUE NON ADM		154	7
	FRANCE		1629		099 PREPARAT ALIMENTAIRES NOA				FRANCE		16043	2771
	PAYS-BAS		2101		MONDE	T	3	1	BELGIQUE-LUXBG		221	39
	ALLEMAGNE R.F.		14022		ADM		3	1	PAYS-BAS		4482	662
	ALGERIE		10		.NIGER		3	1	ALLEMAGNE R.F.		697	125
	.NIGER		3						ITALIE		2266	161
	.SENEGAL		35						ROYAUME-UNI		1468	183
	.TOGO		113						NORVEGE		240	19
	NIGERIA, FEDER.		122						SUEDE		260	22
	.U D E, UDEAC		339						DANEMARK		2498	173
001 ANIMAUX VIVANTS				1 BOISSONS ET TABACS				211 PEaux BRUTES SAUF PELLETERIES				
	MONDE	T	49		MONDE	T	323	261	MONDE	T	5	2
	ADM		39		CEE		96	56	ESPAGNE		5	2
	AFRIQUE NON ADM		10		ADM		176	45				
	.TOGO		79		AFRIQUE NON ADM		50	158				
	NIGERIA, FEDER.		10		FRANCE		96	56				
013 PREP ET CONSERVE DE VIANDE				111 BOISSONS N ALC EXC JUS FRUITS				221 GRAINES NOIX OLEAGINEUSES				
	MONDE	T	3		MONDE	T	118	12	MONDE	T	27170	3684
	ADM		3		ADM		118	12	CEE		20693	3128
	.TOGO		0		.NIGER		9	1	ADM		10	1
031 POISSONS				243 BOIS FACONNES OU SIMPL TRAV								
	MONDE	T	84		MONDE	T	109	11				
	ADM		14									
	AFRIQUE NON ADM		70									
	.TOGO		14									
	NIGERIA, FEDER.		70									
042 RIZ												
	MONDE	T	36									
	ADM		36									
	.TOGO		36									
044 MAIS												
	MONDE	T	128									

CST	PRODUIT	QUANTITÉ	VALEUR	CST	PRODUIT	QUANTITÉ	VALEUR	CST	PRODUIT	QUANTITÉ	VALEUR		
	Destination	Unité	1 000 \$		Destination	Unité	1 000 \$		Destination	Unité	1 000 \$		
	AOM	36	7		BELGIQUE-LUXBG	311	85	554	SAVONS PRODUITS D ENTRETIEN				
	.TOGO	22	6		PAYS-BAS	3310	785		MONDE	T	931	139	
263	COTON				ALLEMAGNE R.F.	3716	655		AOM		931	139	
	MONDE	T	1275	630	ITALIE	1722	524		.NIGER		920	137	
	CEE		1104	549	MAROC	504	177		.TOGO		12	2	
	FRANCE		1002	500	.SENEGAL	1145	168	561	ENGRAIS MANUFACTURES				
	BELGIQUE-LUXBG		21	11	.COTE D IVOIRE	76	9		MONDE	T	25	3	
	ALLEMAGNE R.F.		81	38	.TOGO	47	5		AOM		25	3	
	ROYAUME-UNI		172	81	NIGERIA,FEDER.	124	25		.TOGO		25	3	
					.CAMEROUN R.F.	634	97						
					AFRIQUE NON SPE	400	110						
					ETATS-UNIS	1727	370						
276	AUTRES PROD MINERAUX BRUTS			422	AUTRES HUILES VEGET FIXES								
	MONDE	T	15	1	MONDE	T	30072	7019	6+8	ARTICLES MANUFACTURES			
	AOM		15	1	CEE		25415	6057		MONDE	T	667	204
	.NIGER		12	1	AOM		1902	279		CEE		32	36
282	FERRAILLES				AFRIQUE NON AOM		628	203		AOM		298	87
	MONDE	T	2002	77	FRANCE		16355	4007		AFRIQUE NON AOM		334	80
	CEE		1900	76	BELGIQUE-LUXBG		311	85		FRANCE		30	35
	AFRIQUE NON AOM		100	1	PAYS-BAS		3310	785		PAYS-BAS		1	1
					ALLEMAGNE R.F.		3716	655		.MAURITANIE		32	1
	FRANCE		125	1	ITALIE		1722	524		.NIGER		23	5
	ITALIE		1775	76	MAROC		504	177		.SENEGAL		3	2
	NIGERIA,FEDER.		100	1	.SENEGAL		1145	168		.COTE D IVOIRE		51	19
283	MINERAIS NON FERREUX				.COTE D IVOIRE		76	9		.TOGO		171	35
	MONDE	T	7	3	.TOGO		47	5		NIGERIA,FEDER.		333	79
	CEE		7	3	NIGERIA,FEDER.		124	25		.CAMEROUN R.F.		8	10
	FRANCE		7	3	.CAMEROUN R.F.		634	97		.U D E, UDEAC		9	16
292	MAT BRUTES ORIG VEGETALE NDA				AFRIQUE NON SPE		400	110		LAOS		5	1
	MONDE	T	26	24	ETATS-UNIS		1727	370					
	CEE		5	2	5	PRODUITS CHIMIQUES			629	ART MANUF EN CAOUTCHOU NDA			
	AOM		6	15	MONDE	T	1534	236		MONDE	T	2	4
	AFRIQUE NON AOM		13	4	CEE		14	2		AOM		1	4
	FRANCE		5	2	AOM		1516	231		.COTE D IVOIRE		1	4
	MAROC		13	4	AFRIQUE NON AOM		4	3					
	.COTE D IVOIRE		2	14	FRANCE		14	2	632	ARTICLES MANUF EN BOIS NDA			
	ETATS-UNIS		2	3	.NIGER		927	139		MONDE	T	7	5
3	PRODUITS ENERGETIQUES				GHANA		1	1		CEE		2	2
	MONDE	T	259	18	.TOGO		589	92		AOM		5	3
	AOM		49	10	NIGERIA,FEDER.		3	2		FRANCE		1	2
	.NIGER		2	1	512	PRODUITS CHIMIQUES ORGANIQUE				.COTE D IVOIRE		4	3
	.TOGO		34	7	MONDE	T	176	28	642	ARTICLES EN PAPIER OU CARTON			
	.U D E, UDEAC		11	2	CEE		4	1		MONDE	T	1	2
	IRAK		210	8	AOM		172	28		AOM		1	2
332	DERIVES DU PETROLE				FRANCE		4	1		.TOGO		1	1
	MONDE	T	246	16	.TOGO		172	28		.U D E, UDEAC		0	1
	AOM		35	8	513	ELEMENTS CHIMIQUES INORGANIC			651	FILS DE MATIERES TEXTILES			
	.NIGER		2	1	MONDE	T	396	59		MONDE	T	1	2
	.TOGO		21	5	CEE		11	1		AOM		1	2
	.U D E, UDEAC		11	2	AOM		384	57		.TOGO		1	2
	IRAK		210	8	FRANCE		11	1	652	TISSUS COTON SAUF TISSUS SPEC			
341	GAZ NATURELS ET GAZ D USINES				.NIGER		6	1		MONDE	T	12	36
	MONDE	T	13	2	.TOGO		379	56		CEE		0	1
	AOM		13	2	533	PIGMENTS PEINTURES VERNIS				AOM		5	22
	.TOGO		13	2	MONDE	T	0	1		AFRIQUE NON AOM		6	14
4	CORPS GRAS GRAISSSES ET HUILES				551	HUILES ESSENTIEL PR AROM				PAYS-BAS		0	1
	MONDE	T	30072	7019	MONDE	T	0	1		.TOGO		1	5
	CEE		25415	6057	AOM		0	1		NIGERIA,FEDER.		6	14
	AOM		1902	279	.NIGER		0	1		.CAMEROUN R.F.		1	3
	AFRIQUE NON AOM		628	203	553	PARFUMERIE ET PROD DE BEAUTE				.U D E, UDEAC		3	13
	FRANCE		16355	4007	MONDE	T	3	4	653	AUTRES TISSUS SAUF SPECIAUX			
					AOM		1	2		MONDE	T	0	2
					AFRIQUE NON AOM		2	2		AOM		0	2
					.TOGO		1	2		.COTE D IVOIRE		0	2
					NIGERIA,FEDER.		2	2					

CST	PRODUIT	QUANTITÉ	VALEUR 1 000 \$	CST	PRODUIT	QUANTITÉ	VALEUR 1 000 \$	CST	PRODUIT	QUANTITÉ	VALEUR 1 000 \$	
	Destination				Unité				Destination			Unité
655	TISSUS SPECIAUX ARTIC ASSIM				CEE	3	1		CEE	5	14	
	MONDE T	0	1		FRANCE	3	1		ADM	4	10	
	ADM	0	1						FRANCE	5	13	
	.CAMEROUN R.F.	0	1	691	CONSTRUCT METALL ET PARTIES				.TOGO	2	3	
656	ARTICLES EN MAT TEXTILES NDA				MONDE T	7	2		.U D E, UDEAC	1	7	
	MONDE T	4	3		CEE	6	1	712	TRACTEURS MACH APPAR AGRIC			
	ADM	4	2		ADM	2	1		MONDE T	31	11	
	.TOGO	3	2		FRANCE	6	1		ADM	31	11	
657	COUV PARQU TAPIS TAPISSERIE				.CAMEROUN R.F.	1	1		.NIGER	2	1	
	MONDE T	17	4	692	RESERVOIRS FUTS ETC METALL				.TOGO	29	9	
	ADM	17	4		MONDE T	135	31		.CAMEROUN R.F.	0	1	
	.COTE D IVOIRE	16	3		ADM	16	4	714	MACHINES DE BUREAU			
	.TOGO	1	1		AFRIQUE NON ADM	112	26		MONDE T	0	1	
661	CHAUX CEMENTS OUVR PR BATIMENT				.NIGER	5	1		ADM	0	1	
	MONDE T	27	3		.TOGO	11	4		.SENEGAL	0	1	
	ADM	27	3	693	CABL RONCES TREILLIS METAL			715	MACH POUR TRAVAIL DES METAUX			
	.TOGO	27	3		MONDE T	2	3		MONDE T	1	1	
662	PIECES DE CONSTR EN CERAM				CEE	1	1		ADM	1	1	
	MONDE T	10	1		ADM	2	2		.TOGO	1	1	
	ADM	10	1		FRANCE	1	1	718	MACH PR AUT INDUS SPECIAL			
	.TOGO	10	1		.TOGO	2	2		MONDE T	83	58	
663	ARTICLES MINERAUX NDA			694	CLOUTERIE ET BOULONNERIE				CEE	24	7	
	MONDE T	16	1		MONDE T	18	13		ADM	43	30	
	AFRIQUE NON ADM	16	1		CEE	4	11		FRANCE	24	7	
	NIGERIA, FEDER.	16	1		ADM	14	3		.TOGO	43	29	
665	VERRERIE				FRANCE	4	11		MALAYSIA	16	22	
	MONDE T	18	1	695	OUTILLAGE EN METAUX COMMUNS			719	MACHINES APPAREILS NDA			
	AFRIQUE NON ADM	17	1			MONDE T	8	9	MONDE T	121	89	
	NIGERIA, FEDER.	17	1			CEE	7	8	CEE	17	28	
673	BARRES PROFILES PALPLANCHES					ADM	1	1	ADM	101	50	
	MONDE T	103	10			FRANCE	7	7	AFRIQUE NON ADM	4	11	
	AFRIQUE NON ADM	102	10			.TOGO	0	1		FRANCE	16	25
	NIGERIA, FEDER.	102	10			698	AUT ART MANUF EN MET COMM			ALLEMAGNE R.F.	1	3
674	LARGES PLATS ET TOLES					MONDE T	20	16		.NIGER	2	6
	MONDE T	16	3			CEE	3	6		.COTE D IVOIRE	6	4
	ADM	16	3			ADM	17	11		.TOGO	13	15
	.NIGER	16	3			FRANCE	3	6		NIGERIA, FEDER.	3	11
676	RAILS AUT ELEM D VOIES FER					.COTE D IVOIRE	1	1		.U D E, UDEAC	80	25
	MONDE T	131	2			.TOGO	9	5	722	MACH ELECT APPAR PR COUPURE		
	ADM	131	2			.CAMEROUN R.F.	1	3		MONDE T	9	12
	.TOGO	80	1			.U D E, UDEAC	4	2		CEE	5	5
678	TUB TUYAUX RACC FON FER AC					7	MACHINES ET MATERIEL TRANSP.			ADM	4	7
	MONDE T	44	6			MONDE T	598	335		FRANCE	5	5
	ADM	8	3			CEE	106	78		.TOGO	1	4
	AFRIQUE NON ADM	36	4			ADM	470	224		.CAMEROUN R.F.	0	1
	.COTE D IVOIRE	0	1			AFRIQUE NON ADM	6	11		.U D E, UDEAC	3	2
	.TOGO	4	1			FRANCE	99	73	724	APPAR POUR TELECOMMUNICAT		
	NIGERIA, FEDER.	36	3			ALLEMAGNE R.F.	7	4		MONDE T	0	1
	.CAMEROUN R.F.	4	2			ROYAUME-UNI	0	1		ADM	0	1
685	PLOMB					.NIGER	4	7		.COTE D IVOIRE	0	1
	MONDE T	3	1			.SENEGAL	1	3	725	APPAREILS ELECTRODOMESTIQUES		
						.COTE D IVOIRE	94	40		MONDE T	1	2
						GHANA	2	1		ADM	1	2
						.TOGO	282	130		.TOGO	1	2
						NIGERIA, FEDER.	3	11	729	MACH ET APP ELECTRIQUES NDA		
						.CAMEROUN R.F.	3	7		MONDE T	6	3
						.U D E, UDEAC	86	36		CEE	5	1
						MALAYSIA	16	22		ADM	0	1
						711	CHAUDIERES MOT NON ELECTR					
						MONDE T	9	24				

CST	PRODUIT	QUANTITÉ	VALEUR	CST	PRODUIT	QUANTITÉ	VALEUR	CST	PRODUIT	QUANTITÉ	VALEUR
	Destination	Unité	1 000 \$		Destination	Unité	1 000 \$		Destination	Unité	1 000 \$
	ROYAUME-UNI	0	1		AFRIQUE NON AOM	43	25				
	.TOGO	0	1		NIGERIA, FEDER.	43	25				
731	VEHICULES POUR VOIES FERREES										
	MONDE	T	143								
	AOM		143								
	.COTE D IVOIRE	26	10								
	.TOGO	117	45								
732	VEHICULES AUTOMOBILES ROUTIERS										
	MONDE	T	92								
	CEE		49								
	AOM		41								
	AFRIQUE NON AOM	2	1								
	FRANCE		49								
	.SENEGAL	1	1								
	.COTE D IVOIRE	6	15								
	GHANA	2	1								
	.TOGO	31	16								
	.CAMEROUN R.F.	2	5								
	.U D E, UDEAC	1	2								
733	VEHIC ROUT NON AUTOMOBILES										
	MONDE	T	10								
	CEE		0								
	AOM		10								
	FRANCE		0								
	.TOGO		10								
735	BATEAUX										
	MONDE	T	93								
	AOM		93								
	.COTE D IVOIRE	56	10								
	.TOGO	36	5								
821	MEUBL SOMMIERS LITERIE SIM										
	MONDE	T	10								
	AOM		10								
	.COTE D IVOIRE	6	2								
	.TOGO	2	2								
	.CAMEROUN R.F.	1	1								
841	VETEMENTS										
	MONDE	T	1								
	AOM		0								
	.COTE D IVOIRE	0	1								
	.TOGO	0	1								
861	APP SCIENTIF ET D OPTIQUE										
	MONDE	T	0								
	AOM		0								
	.COTE D IVOIRE	0	1								
863	FILMS CINEMA IMPRES DEVELOP										
	MONDE	T	0								
	AOM		0								
	.SENEGAL	0	1								
892	OUVRAGES IMPRIMES										
	MONDE	T	6								
	CEE		2								
	AOM		3								
	FRANCE		2								
	.SENEGAL		2								
899	ARTICLES MANUFACTURES NOA										
	MONDE	T	43								

CST	PRODUIT	QUANTITÉ	VALEUR		CST	PRODUIT	QUANTITÉ	VALEUR		CST	PRODUIT	QUANTITÉ	VALEUR	
	Destination					Destination					Destination			
	Unité		1 000 \$			Unité		1 000 \$			Unité		1 000 \$	
071.11	CAFE ROBUSTA													
	MONDE	T	796	395										
	CEE		796	395										
	FRANCE		796	395										
221.12	ARACHIDES DECORTIQUEES													
	MONDE	T	2267	388										
	CEE		1831	316										
	ADM		8	1										
	FRANCE		584	98										
	PAYS-BAS		706	126										
	ALLEMAGNE R.F.		100	19										
	ITALIE		441	74										
	SUISSE		125	21										
	ESPAGNE		304	50										
	.U D E, UDEAC		8	1										
221.30	NOIX ET AMANDES DE PALMISTE													
	MONDE	T	16743	2425										
	CEE		16643	2411										
	FRANCE		12151	1777										
	BELGIQUE-LUXBG		200	28										
	PAYS-BAS		3776	537										
	ALLEMAGNE R.F.		516	69										
	POLOGNE		100	14										
263.11	COTON EGRENE EN MASSE													
	MONDE	T	1275	630										
	CEE		1104	549										
	FRANCE		1002	500										
	BELGIQUE-LUXBG		21	11										
	ALLEMAGNE R.F.		81	38										
	ROYAUME-UNI		172	81										
422.20	HUILE DE PALME													
	MONDE	T	13257	3004										
	CEE		11355	2725										
	ADM		1902	279										
	FRANCE		10533	2585										
	BELGIQUE-LUXBG		311	85										
	ALLEMAGNE R.F.		512	55										
	.SENEGAL		1145	168										
	.COTE D IVOIRE		76	9										
	.TOGO		47	5										
	.CAMEROUN R.F.		634	97										
422.40	HUILE BRUTE DE PALMISTE													
	MONDE	T	16691	3989										
	CEE		14060	3333										
	AFRIQUE NON ADM		904	287										
	FRANCE		6823	1421										
	PAYS-BAS		3310	785										
	ALLEMAGNE R.F.		3205	603										
	ITALIE		1722	524										
	MAROC		504	177										
	AFRIQUE NON SPEC.		400	110										
	ETATS-UNIS		1727	370										

Associés d'Outre-Mer
STATISTIQUE DU COMMERCE EXTÉRIEUR

Überseeische Assoziierte
AUSSENHANDELSSTATISTIK

Associati d'Oltremare
STATISTICA DEL COMMERCIO CON L'ESTERO

Overzeese Geassocieerden
STATISTIEK VAN DE BUITENLANDSE HANDEL

Overseas Associates
FOREIGN TRADE STATISTICS

Dahomey

1967 — No. 1

JAN.-MARS 1966

JAN.-MÄRZ 1966

JAN. - MAR. 1966

JAN.-MAART 1966

JAN.-MARCH 1966

DAHOMEY

1966/I

TABLE DES MATIÈRES

INHALTVERZEICHNIS

De 1961 au 31-3-1966		Von 1961 bis 31-3-1966	
Importations par origine	50	Einfuhr nach Ursprung	50
Exportations par destination	51	Ausfuhr nach Bestimmung	51
Balance commerciale	51	Einfuhr-Ausfuhrüberschuß	51
Importations par classe de produits	52	Einfuhr nach Warenklassen	52
Exportations par principaux produits	53	Ausfuhr nach wichtigsten Waren	53
Du 1-1-1966 au 31-3-1966		Von 1-1-1966 bis 31-3-1966	
Importations des produits par origine	55	Einfuhr der Waren nach Ursprung	55
Exportations des produits par destination	61	Ausfuhr der Waren nach Bestimmung	61
Exportations des produits spécifiques par destination	65	Ausfuhr von Spezifische Waren	65
Source: Service statistique du Dahomey		Quelle: Service statistique du Dahomey	

INDICE GENERALE

INHOUD

Dal 1961 al 31-3-1966		Van 1961 tot 31-3-1966	
Importazioni per origine	50	Invoer volgens herkomst	50
Esportazioni per destinazione	51	Uitvoer volgens bestemming	51
Bilancia commerciale	51	Handelsbalans	51
Importazioni per classe di prodotti	52	Invoer volgens groepen van produkten	52
Esportazioni per principali prodotti	53	Uitvoer volgens voornaamste produkten	53
Dal 1-1-1966 al 31-3-1966		Van 1-1-1966 tot 31-3-1966	
Importazioni dei prodotti per origine	55	Invoer der produkten volgens herkomst	55
Esportazioni dei prodotti per destinazione	61	Uitvoer der produkten volgens bestemming	61
Esportazioni di prodotti specifici per destinazione	65	Uitvoer der specifieke produkten	65
Fonte: Service statistique du Dahomey		Bron: Service statistique du Dahomey	

CONTENTS

From 1961 to 31-3-1966	
Imports by origin	50
Exports by destination	51
Balance of trade	51
Imports by category of product	52
Exports by major product	53
From 1-1-1966 to 31-3-1966	
Imports of product by origin	55
Exports of product by destination	61
Exports by major product	65

Source: Service statistique du Dahomey

Dahomey

Importations par origine

	1961	1962	1963	1964	1965	1-1/31-3		
						1964	1965	1966
1 000 kg								
Monde	157 578	159 538	180 079	171 291	180 338	47 391	48 590	51 476
CEE	93 554	91 687	105 520	57 260	63 556	16 989	16 993	14 860
France	77 798	74 438	84 436	42 631	37 609	12 244	10 290	9 325
U.E.B.L.	9 093	9 852	11 042	5 363	11 268	1 935	4 177	3 152
Pays-Bas	1 153	900	1 228	1 261	982	349	412	341
Allemagne (R.F.)	3 950	1 071	1 488	845	8 328	103	1 006	1 036
Italie	1 559	5 426	7 268	7 160	5 369	2 162	1 108	1 007
Royaume-Uni	1 136	1 080	1 343	2 420	1 420	342	437	614
Norvège	.	974	5 754	27 555	11 889	7 874	4 811	975
U.R.S.S.	.	0	0	51	11 731	0	3 326	4 176
Pologne	.	2	7 153	9 018	15 451	3 804	5 298	1 980
Maroc	.	1 569	2 035	1 051	1 597	305	343	395
Sénégal	10 503	8 667	8 479	11 061	8 582	3 094	2 110	2 836
Côte-d'Ivoire	.	1 854	1 623	1 056	848	130	199	46
Togo	4 496	3 496	1 527	1 544	2 204	282	262	285
Nigéria	4 956	6 139	7 730	7 745	5 267	1 915	1 883	405
Etats-Unis	1 521	464	444	1 320	1 893	230	319	949
Vénézuëla	.	5 810	4 667	11 600	9 936	3 885	3 758	5 717
Irak	.	5 773	7 832	9 097	14 562	637	4 932	2 193
Inde, Sikkim	.	195	586	2 286	8 416	4	114	145
Cambodge	.	818	2 830	3 555	2 607	654	336	64
Chine continentale	.	1 014	754	967	3 051	105	717	472
Japon	.	11	21	288	116	0	19	28
Hong-Kong	614	1 402	549	660	491	63	195	109
Autres pays	.	28 563	21 232	22 757	16 721	7 078	2 538	15 227
1 000 \$								
Monde	25 421	26 933	33 417	31 445	34 395	7 586	8 980	8 484
CEE	16 871	18 033	23 475	21 065	23 540	5 180	6 298	5 783
France	15 075	15 936	20 699	18 352	18 841	4 541	5 203	4 269
U.E.B.L.	562	490	963	615	1 185	152	353	334
Pays-Bas	382	550	315	546	1 556	124	343	656
Allemagne (R.F.)	664	629	879	908	1 186	160	278	278
Italie	188	428	620	644	772	203	121	246
Royaume-Uni	554	484	1 075	1 045	1 185	270	321	337
Norvège	7	18	114	558	276	156	108	21
U.R.S.S.	—	0	0	18	438	—	69	106
Pologne	6	1	139	179	327	75	107	35
Maroc	207	354	526	348	373	120	101	119
Sénégal	1 724	2 396	1 770	1 483	1 352	349	324	397
Côte-d'Ivoire	346	645	472	368	412	59	69	51
Togo	588	432	687	627	854	114	132	155
Nigéria	559	603	1 506	1 396	859	328	367	86
Etats-Unis	611	559	503	674	838	144	155	363
Vénézuëla	380	248	184	376	307	128	115	200
Irak	67	242	298	284	436	20	148	66
Inde, Sikkim	129	58	148	120	346	8	52	16
Cambodge	196	117	400	498	382	96	49	9
Chine continentale	41	183	139	172	527	22	112	94
Japon	4	9	35	115	116	0	64	29
Hong-Kong	298	398	370	408	334	71	120	83
Autres pays	2 833	2 153	1 576	1 711	1 493	446	269	534

Exportations par destination

Dahomey

	1961	1962	1963	1964	1965	1-1/31-3		
						1964	1965	1966
1 000 kg								
Monde	93 493	75 001	83 299	89 789	82 412	23 142	10 250	15 269
CEE	71 875	58 258	69 218	76 119	67 124	16 989	8 153	11 516
France	68 131	51 618	55 429	63 392	34 268	13 348	5 482	6 499
U.E.B.L.	188	117	200	373	532	150	121	15
Pays-Bas	3 158	6 124	11 728	5 747	9 894	600	2 449	785
Allemagne (R.F.)	398	200	1 851	6 486	18 442	1 362	101	3 317
Italie	—	99	10	121	3 988	3	—	900
Royaume-Uni	1 027	302	1 547	1 782	1 469	14	150	3
Danemark	2 184	2 358	987	3 648	2 498	3 077	97	1 450
Maroc	541	592	567	254	517	3	—	116
Niger	.	1 225	1	49	1 003	—	150	171
Sénégal	1 261	766	1 281	121	1 227	1	321	2
Côte-d'Ivoire	2 223	282	301	298	229	15	89	45
Togo	8 131	6 021	6 953	1 635	1 381	571	305	249
Nigéria	2 480	2 666	1 408	863	776	328	87	274
Etats-Unis	1	5	1	1	1 729	—	0	—
Japon	—	—	259	1 235	1 636	1 136	473	1 003
Autres pays	.	2 526	776	3 784	2 823	1 008	425	440
1 000 \$								
Monde	14 499	10 932	12 779	13 182	13 639	2 951	1 746	2 547
CEE	10 892	8 435	10 916	11 565	11 045	2 388	1 400	1 953
France	10 459	7 697	9 134	9 892	7 473	2 109	1 028	1 592
U.E.B.L.	58	27	33	69	124	20	25	6
Pays-Bas	347	679	1 511	741	1 524	85	333	66
Allemagne (R.F.)	27	24	237	852	1 240	173	14	272
Italie	—	8	1	11	685	1	—	18
Royaume-Uni	61	11	122	248	185	7	36	2
Danemark	196	237	131	209	173	177	6	87
Maroc	90	105	244	147	182	0	—	31
Niger	193	287	0	19	156	—	29	25
Sénégal	643	264	312	36	203	1	77	3
Côte-d'Ivoire	617	120	122	104	83	5	22	17
Togo	796	578	534	256	314	90	44	124
Nigéria	574	522	258	187	311	51	25	152
Etats-Unis	1	5	10	5	373	—	5	—
Japon	—	—	19	63	153	58	53	56
Autres pays	436	368	111	343	461	174	49	97

Balance commerciale

1 000 \$

Monde	— 10 922	— 16 001	— 20 638	— 18 263	— 20 756	— 4 635	— 7 234	— 5 937
CEE	— 5 979	— 9 598	— 12 559	— 9 500	— 12 495	— 2 792	— 4 898	— 3 830

CST		1961	1962	1963	1964	1965	1-1/31-3		
							1964	1965	1966
1 000 \$									
0 + 1	Alimentation, boissons, tabac								
	Monde	5 038	6 886	7 366	7 503	7 698	1 826	1 897	2 170
	CEE	2 800	3 927	4 188	4 048	3 923	1 044	1 053	1 118
	Royaume-Uni	126	179	493	548	551	142	186	156
	U.R.S.S.	—	—	—	8	239	—	1	20
	Maroc	83	253	399	220	303	71	86	103
	Sénégal	498	1 237	741	765	691	147	181	200
	Nigéria	64	72	240	255	111	66	49	8
	Etats-Unis	312	145	295	415	628	75	99	293
	Cambodge	182	116	399	498	381	96	49	9
	Chine contin.	40	151	102	129	397	15	94	61
2 + 4	Matières premières								
	Monde	538	612	783	709	658	176	163	192
	CEE	51	48	73	42	76	13	13	20
	Sénégal	274	327	411	432	343	119	88	116
	Nigéria	69	89	158	128	85	30	34	14
3	Produits énergétiques								
	Monde	2 138	2 141	2 036	1 887	1 903	447	448	354
	CEE	421	475	734	535	371	171	94	47
	Vénézuéla	380	248	184	376	307	128	115	200
	Irak	67	242	298	284	436	20	148	66
	Inde, Sikkim	—	—	—	75	280	—	—	2
7	Machines et matériel de transport								
	Monde	6 087	5 228	6 051	4 905	5 747	1 175	1 416	1 538
	CEE	5 084	4 189	5 190	4 112	4 984	997	1 216	1 324
	Royaume-Uni	162	118	268	256	304	65	93	81
	Nigéria	106	153	174	103	68	29	24	11
	Etats-Unis	264	374	146	191	149	55	39	46
5 + 6 + 8	Autres produits industriels								
	Monde	11 613	11 973	17 177	16 441	18 389	3 952	5 056	4 233
	CEE	7 393	8 335	13 284	12 329	14 186	2 956	3 924	3 274
	Royaume-Uni	239	165	297	200	305	58	33	92
	Norvège	7	17	114	557	273	154	108	21
	U.R.S.S.	—	—	—	10	200	—	68	86
	Pologne	6	1	139	179	327	75	107	35
	Sénégal	808	809	612	285	313	83	55	81
	Côte-d'Ivoire	625	429	297	272	332	45	49	39
	Togo	276	236	523	501	708	88	109	131
	Nigéria	218	248	920	883	548	202	253	46
	Chine contin.	1	32	37	44	129	7	18	33
	Japon	2	2	19	68	292	—	62	21
	Hong-Kong	253	233	367	404	334	70	120	82

Exportations par principaux produits

Dahomey

CST		1961	1962	1963	1964	1965	1-1/31-3		
							1964	1965	1966
1 000 kg									
071.11	Café robusta								
	Monde	1 748	1 161	960	1 044	796	86	90	150
	CEE	1 748	1 146	960	1 044	796	86	90	150
221.12	Arachides décortiquées								
	Monde	12 522	4 303	6 593	3 984	2 267	350	—	101
	CEE	12 001	3 208	6 592	3 845	1 831	350	—	101
	Espagne	—	—	—	—	304	—	—	—
221.30	Noix et amandes palmistes								
	Monde	48 482	43 901	50 558	56 159	16 743	11 447	6 129	650
	CEE	46 972	42 501	49 519	55 744	16 643	11 182	6 029	650
263.11	Coton égrené en masse								
	Monde	1 330	655	1 425	969	1 275	14	248	398
	CEE	507	300	893	511	1 104	—	198	398
	Royaume-Uni	—	—	145	457	172	14	50	—
422.20	Huile de palme								
	Monde	11 031	9 293	9 256	12 707	13 257	3 361	1 809	3 504
	CEE	7 988	8 342	8 661	12 110	11 355	3 112	1 482	3 454
	Sénégal	133	30	14	42	1 145	—	251	—
422.40	Huile brute de palmiste								
	Monde	—	—	—	—	16 691	—	—	2 144
	CEE	—	—	—	—	14 060	—	—	2 043
	Etats-Unis	—	—	—	—	1 727	—	—	—
1 000 \$									
071.11	Café robusta								
	Monde	957	659	494	611	395	48	49	79
	CEE	957	649	494	611	395	48	49	79
221.12	Arachides décortiquées								
	Monde	2 228	788	1 161	614	388	57	—	16
	CEE	2 136	587	1 161	598	316	57	—	16
	Espagne	—	—	—	—	50	—	—	—
221.30	Noix et amandes palmistes								
	Monde	5 503	4 680	6 612	7 082	2 425	1 520	842	104
	CEE	5 341	4 524	6 475	7 050	2 411	1 508	829	104
263.11	Coton égrené en masse								
	Monde	739	184	664	440	630	7	127	217
	CEE	263	132	477	248	549	—	102	217
	Royaume-Uni	—	—	44	192	81	7	25	—
422.20	Huile de palme								
	Monde	2 115	1 897	1 906	2 656	3 004	697	405	695
	CEE	1 618	1 781	1 834	2 564	2 725	660	349	688
	Sénégal	19	5	2	5	168	—	48	—
422.40	Huile brute de palmiste								
	Monde	—	—	—	—	3 989	—	—	534
	CEE	—	—	—	—	3 333	—	—	506
	Etats-Unis	—	—	—	—	370	—	—	—

CST	PRODUIT	QUANTITÉ	VALEUR	CST	PRODUIT	QUANTITÉ	VALEUR	CST	PRODUIT	QUANTITÉ	VALEUR	
	Origine	Unité	1 000 \$		Origine	Unité	1 000 \$		Origine	Unité	1 000 \$	
•	COMMERCE TOTAL				NIGER	14	13		TOGO	8	1	
	MONDE	T	51476		CEE	1	2		ETATS-UNIS	23	4	
	CEE		14860		AFRIQUE NON ADM	1	2		CANADA	462	72	
	ADM		3343	012	VIANDES ETC SECHES SAL FUM			047	SEMOUL FARINE AUT CEREALES			
	AFRIQUE NON ADM		1916		MONDE	T	2		MONDE	T	4	
	FRANCE		9325		CEE		2		CEE		3	
	BELGIQUE-LUXBG		3152		FRANCE		2		FRANCE		3	
	PAYS-BAS		341	013	PREP ET CONSERVE DE VIANDE			048	PREPAR DE CEREAL DE FARINE			
	ALLEMAGNE R.F.		1036		MONDE	T	29		MONDE	T	472	
	ITALIE		1007		CEE		33		CEE		107	
	ROYAUME-UNI		614		FRANCE		15		ADM		97	
	NORVEGE		975		PAYS-BAS		3		AFRIQUE NON ADM		5	
	SUEDE		31		ESPAGNE		2		FRANCE		4	
	FINLANDE		5		BRESIL		9		FRANCE		1	
	DANEMARK		50		022	LAIT ET CREME DE LAIT			PAYS-BAS		91	
	SUISSE		2		MONDE	T	163		ITALIE		3	
	AUTRICHE		6		CEE		79		ROYAUME-UNI		3	
	ESPAGNE		559		FRANCE		84		MAROC		1	
	TURQUIE		1		PAYS-BAS		32		SENEGAL		5	
	U R S S		4126		023	BEURRE			051	FRUITS FRAIS NOIX NON OLEAG		
	ZONE MARK EST		8558		MONDE	T	11		MONDE	T	20	
	POLOGNE		1980		CEE		12		CEE		12	
	TCHECOSLOVAQUIE		2		FRANCE		6		AFRIQUE NON ADM		1	
	ROUMANIE		2290		PAYS-BAS		5		FRANCE		11	
	BULGARIE		2001		024	FROMAGE ET CAILLEBOITE			052	FRUITS SECHES OU DESHYDRATES		
	MAROC		395		MONDE	T	10		MONDE	T	2	
	ALGERIE		1038		CEE		14		053	PREP CONSERVES DE FRUITS		
	TUNISIE		77		FRANCE		9		MONDE	T	13	
	NIGER		14		PAYS-BAS		1		CEE		8	
	SENEGAL		2836		031	POISSONS			ADM		5	
	COTE D IVOIRE		46		MONDE	T	144		AFRIQUE NON ADM		1	
	TOGO		285		CEE		2		FRANCE		5	
	NIGERIA, FEDER.		405		AFRIQUE NON ADM		1		ALLEMAGNE R.F.		1	
	CAMERDUN R.F.		5		FRANCE		2		ROYAUME-UNI		1	
	U D E, UDEAC		24		U R S S		130		MAROC		1	
	MADAGASCAR		8		NIGERIA, FEDER.		2		054	LEGUMES PLANT TUBERC ALIM		
	ETATS-UNIS		949		JAPON		10		MONDE	T	191	
	CANADA		463		032	PREP CONS POISSONS CRUST			CEE		43	
	CURACAO		125		MONDE	T	167		ADM		35	
	VENEZUELA		5717		CEE		9		AFRIQUE NON ADM		2	
	BRESIL		9		AFRIQUE NON ADM		151		FRANCE		27	
	SYRIE		2		FRANCE		1		BELGIQUE-LUXBG		2	
	IRAK		2193		PAYS-BAS		8		ALLEMAGNE R.F.		5	
	INDE, SIKKIM		145		ESPAGNE		3		TCHECOSLOVAQUIE		6	
	CAMBODGE		64		MAROC		151		MAROC		2	
	CHINE CONTINENT		472		042	RIZ			055	PREPAR ET CONSERV DE LEGUMES		
	JAPON		28		MONDE	T	1285		MONDE	T	406	
	FORMOSE (TAIWAN)		6		CEE		2		CEE		169	
	HONG-KONG		109		ADM		7		AFRIQUE NON ADM		1	
0	PRODUITS ALIMENTAIRES				FRANCE		1		FRANCE		14	
	MONDE	T	6009		TOGO		7		ITALIE		153	
	CEE		3618		ETATS-UNIS		765		MAROC		1	
	ADM		263		CAMBODGE		64		061	SUCRE ET MIEL		
	AFRIQUE NON ADM		194		CHINE CONTINENT		446		MONDE	T	1518	
	FRANCE		2926		046	SEMOULE ET FARINE DE FROMENT			CEE		318	
	BELGIQUE-LUXBG		203		MONDE	T	1422		FRANCE		285	
	PAYS-BAS		102		CEE		796		BELGIQUE-LUXBG		33	
	ALLEMAGNE R.F.		3		ADM		142		062	CONFIS SUCRERIES SANS CACAO		
	ITALIE		383		FRANCE		796		MONDE	T	72	
	ROYAUME-UNI		12		SENEGAL		134		CEE		31	
	ESPAGNE		8						ADM		10	
	TURQUIE		1								19	
	U R S S		130									
	TCHECOSLOVAQUIE		2									
	MAROC		186									
	ALGERIE		2									
	NIGER		14									
	SENEGAL		212									
	COTE D IVOIRE		4									
	TOGO		24									
	NIGERIA, FEDER.		6									
	MADAGASCAR		8									
	ETATS-UNIS		788									
	CANADA		462									
	BRESIL		9									
	SYRIE		2									
	CAMBODGE		64									
	CHINE CONTINENT		446									
	JAPON		10									
011	VIANDE FRAICHE REFRIG CONGEL											
	MONDE	T	16									
	CEE		2									
	ADM		14									
	FRANCE		2									

CST	PRODUIT		QUANTITÉ	VALEUR		CST	PRODUIT		QUANTITÉ	VALEUR		CST	PRODUIT		QUANTITÉ	VALEUR	
	Origine	Unité					Origine	Unité					Origine	Unité			
	FRANCE		19	9			CEE		55	9							
	PAYS-BAS		1	1			ADM		2	1			276 AUTRES PRODD MINERAUX BRUTS				
	ROYAUME-UNI		3	2			FRANCE		55	9			MONDE	T	3438	114	
	.SENEGAL		49	19			DANEMARK		5	1			CEE		349	11	
071 CAFE							.SENEGAL		2	1			ADM		2441	82	
	MONDE	T	4	14		112 BOISSONS ALCOOLIQUES							AFRIQUE NON ADM		388	12	
	CEE		1	3			MONDE	T	1048	263			FRANCE		16	2	
	ADM		2	11			CEE		189	103			ITALIE		333	9	
	FRANCE		1	3			AFRIQUE NON ADM		231	27			ROYAUME-UNI		261	9	
.COTE D IVOIRE			2	11			FRANCE		135	81			ALGERIE		367	11	
073 CHOCOLAT ET PREP AU CACAO							PAYS-BAS		25	15			.SENEGAL		2407	80	
	MONDE	T	3	5			ALLEMAGNE R.F.		29	7			.TOGO		33	1	
	CEE		3	5			ROYAUME-UNI		96	72			NIGERIA, FEDER.		21	1	
	FRANCE		3	5			DANEMARK		4	1		292 MAT BRUTES ORIG VEGETALE NDA					
074 THE ET MATE							ESPAGNE		526	60			MONDE	T	145	22	
	MONDE	T	1	2			MAROC		154	18			CEE		0	1	
	CEE		1	2			TUNISIE		77	8			ADM		100	16	
	BELGIQUE-LUXBG		1	1			NIGERIA, FEDER.		1	2			AFRIQUE NON ADM		45	5	
075 EPICES						121 TABACS BRUTS ET DECHETS							FRANCE		0	1	
	MONDE	T	14	12			MONDE	T	116	153			MAROC		28	3	
	CEE		2	3			AFRIQUE NON ADM		32	5			.COTE D IVOIRE		6	1	
	ADM		8	7			NIGERIA, FEDER.		32	5			.TOGO		95	15	
	FRANCE		2	3			ETATS-UNIS		84	148		3 PRODUITS ENERGETIQUES					
	TURQUIE		1	1		122 TABACS MANUFACTURES							MONDE	T	9183	354	
	.MADAGASCAR		8	7			MONDE	T	114	323			CEE		324	47	
	SYRIE		2	1			CEE		31	89			ADM		126	4	
081 ALIMENTS POUR ANIMAUX							ADM		65	156			AFRIQUE NON ADM		728	25	
	MONDE	T	7	1			FRANCE		31	87			FRANCE		202	41	
	ADM		7	1			PAYS-BAS		0	1			ITALIE		122	6	
.SENEGAL			7	1			ROYAUME-UNI		15	75			ESPAGNE		25	3	
091 MARGARINE ET GRAISSES ALIM							.SENEGAL		65	156			ALGERIE		658	19	
	MONDE	T	2	1			ETATS-UNIS		1	3			NIGERIA, FEDER.		69	6	
	CEE		2	1		2 MATIERES PREMIERES							ETATS-UNIS		38	6	
	FRANCE		2	1			MONDE	T	3751	149			.CURACAO		125	4	
099 PREPARAT ALIMENTAIRES NDA							CEE		357	14			VENEZUELA		5717	200	
	MONDE	T	29	21			ADM		2552	98			IRAK		2193	66	
	CEE		14	17			AFRIQUE NON ADM		582	28			INDE, SIKKIM		31	2	
	AFRIQUE NON ADM		12	2			FRANCE		22	5		332 DERIVES DU PETROLE					
	FRANCE		13	15			ITALIE		333	9			MONDE	T	9145	348	
	PAYS-BAS		1	1			ROYAUME-UNI		261	9			CEE		317	45	
	ROYAUME-UNI		3	3			MAROC		28	3			ADM		125	4	
	MAROC		12	2			ALGERIE		367	11			AFRIQUE NON ADM		724	25	
1 BOISSONS ET TABACS							.SENEGAL		2407	80			FRANCE		195	39	
	MONDE	T	1340	751			.COTE D IVOIRE		6	1			ITALIE		122	6	
	CEE		275	201			.TOGO		139	17			ALGERIE		658	19	
	ADM		67	157			NIGERIA, FEDER.		187	14			NIGERIA, FEDER.		67	6	
	AFRIQUE NON ADM		264	33									ETATS-UNIS		38	6	
	FRANCE		220	177		221 GRAINES NOIX OLEAGINEUSES							.CURACAO		124	4	
	PAYS-BAS		25	17			MONDE	T	87	7			VENEZUELA		5717	200	
	ALLEMAGNE R.F.		29	7			AFRIQUE NON ADM		86	7			IRAK		2193	66	
	ROYAUME-UNI		112	147			NIGERIA, FEDER.		86	7			INDE, SIKKIM		31	2	
	DANEMARK		9	2								341 GAZ NATURELS ET GAZ D USINES					
	ESPAGNE		526	60									MONDE	T	37	6	
	MAROC		154	18									CEE		7	2	
	TUNISIE		77	8									AFRIQUE NON ADM		4	1	
	.SENEGAL		67	157									FRANCE		7	2	
	NIGERIA, FEDER.		34	7									ESPAGNE		25	3	
	ETATS-UNIS		84	151								4 CORPS GRAS GRAISSES ET HUILES					
111 BOISSONS N ALC EXC JUS FRUITS													MONDE	T	99	43	
	MONDE	T	62	11									CEE		16	6	
													ADM		83	36	
													FRANCE		5	4	
													BELGIQUE-LUXBG		3	1	
													ITALIE		7	2	
													.SENEGAL		83	36	
												411 CORPS GRAS D ORIGINE ANIMALE					
													MONDE	T	8	2	
													CEE		8	2	
													FRANCE		1	1	

CST	PRODUIT	QUANTITÉ	VALEUR	CST	PRODUIT	QUANTITÉ	VALEUR	CST	PRODUIT	QUANTITÉ	VALEUR
	Origine	Unité	1 000 \$		Origine	Unité	1 000 \$		Origine	Unité	1 000 \$
	ITALIE	7	2		PAYS-BAS	6	3		FINLANDE	5	1
					.SENEGAL	20	15		DANEMARK	1	1
421	HUILE VEGETALE FIXE DOUCE			541	PRODUITS MEDICIN ET PHARMAC				SUISSE	0	1
	MONDE T	86	38		MONDE T	79	284		AUTRICHE	5	4
	CEE	2	2		CEE	78	283		U R S S	3993	86
	ADM	83	36		ADM	1	1		ZONE MARK EST	8558	165
	FRANCE	2	2		FRANCE	78	280		Pologne	1980	35
	.SENEGAL	83	36		ALLEMAGNE R.F.	0	3		ROUMANIE	2290	21
422	AUTRES HUILES VEGET FIXES				.SENEGAL	1	1		BULGARIE	2000	18
	MONDE T	5	2	551	HUILES ESSENTIEL PR AROM				MAROC	27	13
	CEE	5	2		MONDE T	4	8		.SENEGAL	36	64
	FRANCE	2	1		CEE	4	8		.COTE D IVOIRE	29	33
	BELGIQUE-LUXBG	3	1		FRANCE	4	8		.TOGO	116	130
5	PRODUITS CHIMIQUES								NIGERIA, FEDER.	90	44
	MONDE T	1591	656	553	PARFUMERIE ET PROD DE BEAUTE				.U D E, UDEAC	24	10
	CEE	1464	616		MONDE T	97	70		ETATS-UNIS	22	17
	ADM	38	24		CEE	41	59		INDE, SIKKIM	114	14
	AFRIQUE NON ADM	11	2		ADM	4	5		CHINE CONTINENT	25	33
	FRANCE	1309	556		FRANCE	41	59		JAPON	12	21
	PAYS-BAS	19	8		ROYAUME-UNI	51	5		FURMOSE (TAIWAN)	6	10
	ALLEMAGNE R.F.	11	12		.SENEGAL	0	1		HONG-KONG	109	82
	ITALIE	125	40		.COTE D IVOIRE	4	4	611	CUIRS		
	ROYAUME-UNI	75	12						MONDE T	1	1
	.SENEGAL	29	17		554	SAVONS PRODUITS D ENTRETIEN			ADM	1	1
	.COTE D IVOIRE	7	6		MONDE T	205	77	621	DEMI PRODUITS EN CAOUTCHOU		
	.TOGO	1	1		CEE	197	72		MONDE T	8	16
	NIGERIA, FEDER.	11	2		ADM	2	1		CEE	8	16
	ETATS-UNIS	2	2		FRANCE	63	28		FRANCE	8	15
512	PRODUITS CHIMIQUES ORGANIQU				PAYS-BAS	9	4		ALLEMAGNE R.F.	0	1
	MONDE T	12	6		ITALIE	125	40	629	ART MANUF EN CAOUTCHOU NDA		
	CEE	8	5		ROYAUME-UNI	6	4		MONDE T	103	158
	FRANCE	8	5		.COTE D IVOIRE	1	1		CEE	101	157
	ROYAUME-UNI	5	1						ADM	2	1
513	ELEMENTS CHIMIQUES INORGANI			561	ENGRAIS MANUFACTURES				FRANCE	95	150
	MONDE T	95	13		MONDE T	804	54		BELGIQUE-LUXBG	1	2
	CEE	87	11		CEE	804	54		ALLEMAGNE R.F.	4	4
	AFRIQUE NON ADM	8	1		FRANCE	804	54		.TOGO	2	1
	FRANCE	84	11	581	MATIERES PLASTIQU RESIN ART			631	BOIS ARTIF ET TRAVAILLES NDA		
	PAYS-BAS	3	1		MONDE T	14	15		MONDE T	28	13
	NIGERIA, FEDER.	8	1		CEE	13	14		CEE	4	3
514	AUTR PROD CHIM INORGANIQUE				FRANCE	13	13		ADM	24	10
	MONDE T	125	15		ALLEMAGNE R.F.	0	1		FRANCE	4	3
	CEE	122	14						.U D E, UDEAC	24	10
	ADM	2	1	599	PRODUITS CHIMIQUES NDA			632	ARTICLES MANUF EN BOIS NDA		
	FRANCE	116	13		MONDE T	66	50		MONDE T	31	8
	ALLEMAGNE R.F.	7	1		CEE	51	45		CEE	29	8
	.COTE D IVOIRE	2	1		ADM	8	1		FRANCE	29	8
521	GOUDRONS MINER DER CHIM BRUT				AFRIQUE NON ADM	2	1	641	PAPIERS ET CARTONS		
	MONDE T	13	1		FRANCE	50	44		MONDE T	147	17
	ROYAUME-UNI	10	1		PAYS-BAS	1	1		CEE	131	16
531	COLOR ORGA SYNT ETC				ROYAUME-UNI	4	2		FRANCE	131	16
	MONDE T	4	7		NIGERIA, FEDER.	2	1		SUEDE	10	1
	CEE	4	7		ETATS-UNIS	2	2	642	ARTICLES EN PAPIER OU CARTON		
	ALLEMAGNE R.F.	4	7	648	ARTICLES MANUFACTURES				MONDE T	2054	104
533	PIGMENTS PEINTURES VERNIS				MONDE T	28671	3577		CEE	67	64
	MONDE T	74	56		CEE	8140	2658		FRANCE	65	63
	CEE	54	42		ADM	205	236		FINLANDE	5	1
	ADM	20	15		AFRIQUE NON ADM	117	56		DANEMARK	0	1
	FRANCE	48	39		FRANCE	4063	1699		U R S S	1980	38
					BELGIQUE-LUXBG	2941	286	651	FILS DE MATIERES TEXTILES		
					PAYS-BAS	186	559		MONDE T	21	47
					ALLEMAGNE R.F.	919	99		CEE	5	22
					ITALIE	31	16		ADM	11	20
					ROYAUME-UNI	79	80		AFRIQUE NON ADM	3	4
					NORVEGE	975	21				
					SUEDE	29	15				

CST	PRODUIT	QUANTITÉ	VALEUR	CST	PRODUIT	QUANTITÉ	VALEUR	CST	PRODUIT	QUANTITÉ	VALEUR
	Origine	Unité	1 000 \$		Origine	Unité	1 000 \$		Origine	Unité	1 000 \$
	FRANCE	5	20		BELGIQUE-LUXBG	2238	52		FRANCE	85	25
	ITALIE	1	2		ALLEMAGNE R.F.	819	15		BELGIQUE-LUXBG	4	1
	.COTE D IVOIRE	11	19		ITALIE	9	1		ALLEMAGNE R.F.	19	7
	.TOGO	0	1		ROYAUME-UNI	37	2				
	NIGERIA, FEDER.	3	4		NORVEGE	975	21				
	JAPON	2	2		U R S S	1980	37	682	CUivre		
					ZONE MARK EST	8555	163		MONDE	T	1
					Pologne	1980	35		CEE		1
					ROUMANIE	2290	21		FRANCE		1
					BULGARIE	2000	18				
					MAROC	7	1				
652	TISSUS COTON SAUF TISSUS SPEC			662	PIECES DE CONSTR EN CERAM			684	ALUMINIUM		
	MONDE	T	478		MONDE	T	58		MONDE	T	11
	CEE		348		CEE		58		CEE		11
	ADM		40		FRANCE		26		FRANCE		11
	AFRIQUE NON ADM		1		ALLEMAGNE R.F.		23				
					ITALIE		9				
	FRANCE		166								
	BELGIQUE-LUXBG		7								
	PAYS-BAS		156								
	ALLEMAGNE R.F.		16								
	ITALIE		2								
	ROYAUME-UNI		12								
	U R S S		4								
	.TOGO		40								
	NIGERIA, FEDER.		1								
	INDE, SIKKIM		5								
	CHINE CONTINENT		17								
	FORMOSE (TAIWAN)		6								
	HONG-KONG		46								
653	AUTRES TISSUS SAUF SPECIAUX			663	ARTICLES MINERAUX NUA			685	PLOMB		
	MONDE	T	122		MONDE	T	6		MONDE	T	3
	CEE		6		CEE		6		CEE		3
	FRANCE		6		FRANCE		30		FRANCE		2
	INDE, SIKKIM		108		.TOGO		2				
	JAPON		5								
654	TULLES DENTELLES BRODERIES			664	VERRE			691	CONSTRUCT METALL ET PARTIES		
	MONDE	T	0		MONDE	T	32		MONDE	T	21
	CEE		0		CEE		30		CEE		20
	FRANCE		0		ADM		2		FRANCE		19
					FRANCE		30		ROYAUME-UNI		1
					.TOGO		2				
655	TISSUS SPECIAUX ARTIC. ASSIM			665	VERRERIE			692	RESERVOIRS FUTS ETC METALL		
	MONDE	T	20		MONDE	T	30		MONDE	T	172
	CEE		9		CEE		24		CEE		130
	ADM		5		ADM		6		ADM		2
	AFRIQUE NON ADM		5		FRANCE		24		AFRIQUE NON ADM		39
	FRANCE		8		.TOGO		6		FRANCE		130
	BELGIQUE-LUXBG		1						NIGERIA, FEDER.		39
	AUTRICHE		0								
	.COTE D IVOIRE		5								
	NIGERIA, FEDER.		5								
656	ARTICLES EN MAT TEXTILES NOA			666	ARTICLES EN CERAMIQUE			693	CABL RONCES TREILLIS METAL		
	MONDE	T	43		MONDE	T	8		MONDE	T	24
	CEE		14		CEE		7		CEE		11
	ADM		3		FRANCE		7		ADM		3
	FRANCE		11						AFRIQUE NON ADM		9
	ALLEMAGNE R.F.		2						FRANCE		9
	ITALIE		2						ALLEMAGNE R.F.		2
	ROYAUME-UNI		1						.COTE D IVOIRE		3
	.SENEGAL		3						NIGERIA, FEDER.		9
	.TOGO		0								
	ETATS-UNIS		21								
	HONG-KONG		0								
657	COUV PARQU TAPIS TAPISSERIE			673	BARRES PROFILES PALPLANCHES			694	CLOUTERIE ET BOULONNERIE		
	MONDE	T	5		MONDE	T	638		MONDE	T	46
	CEE		1		CEE		638		CEE		43
	FRANCE		1		FRANCE		573		ADM		3
	JAPON		4		BELGIQUE-LUXBG		45		FRANCE		25
					PAYS-BAS		20		BELGIQUE-LUXBG		3
									ALLEMAGNE R.F.		1
									ITALIE		11
									.COTE D IVOIRE		4
			</								

CST	PRODUIT	QUANTITÉ	VALEUR	CST	PRODUIT	QUANTITÉ	VALEUR	CST	PRODUIT	QUANTITÉ	VALEUR
	Origine	Unité	1 000 \$		Origine	Unité	1 000 \$		Origine	Unité	1 000 \$
	ALLEMAGNE R.F.	1	1		CEE	1	2		FRANCE	0	3
	ROYAUME-UNI	0	1		FRANCE	1	2				
697	ARTICLES METAL USAGE DOMEST			717	MACH PR TEXT CUIR MAC A COUD			729	MACH ET APP ELECTRIQUES NDA		
	MONDE	T	179	102		MONDE	T	16	36		122
	CEE		41	37		CEE		10	28		87
	ADM		38	19		ADM		0	1		
	AFRIQUE NON ADM		27	13		FRANCE		2	6		85
	FRANCE		30	29		ALLEMAGNE R.F.		6	17		1
	PAYS-BAS		8	3		ITALIE		2	5		31
	ALLEMAGNE R.F.		1	3		ROYAUME-UNI		2	3		2
	ITALIE		1	1		SUISSE		0	1		1
	U R S S		6	1		.TOGO		0	1		
	.TOGO		38	19		JAPON		4	2		
	NIGERIA, FEDER.		27	13	718	MACH PR AUT INDUS SPECIAL					
	CHINE CONTINENT		5	6		MUNDE	T	19	32		
	HONG-KONG		62	27		CEE		6	18		
698	AUT ART MANUF EN MET COMM					ADM		1	1		
	MONDE	T	134	79		FRANCE		2	5		
	CEE		106	66		ALLEMAGNE R.F.		4	13		
	AFRIQUE NON ADM		18	12		ROYAUME-UNI		12	10		
	FRANCE		106	65		.TOGO		1	1		
	ALLEMAGNE R.F.		1	1		ETATS-UNIS		0	3		
	DANEMARK		1	1	719	MACHINES APPAREILS NDA					
	MAROC		18	11		MUNDE	T	95	223		
	NIGERIA, FEDER.		0	1		CEE		79	189		
7	MACHINES ET MATERIEL TRANSP.					FRANCE		69	171		
	MONDE	T	834	1538		BELGIQUE-LUXBG		0	1		
	CEE		666	1324		PAYS-BAS		7	10		
	ADM		9	13		ALLEMAGNE R.F.		3	7		
	AFRIQUE NON ADM		20	30		ITALIE		0	1		
	FRANCE		576	1121		ROYAUME-UNI		6	2		
	BELGIQUE-LUXBG		5	11		ETATS-UNIS		10	31		
	PAYS-BAS		8	21	722	MACH ELECT APPAR PR COUPURE					
	ALLEMAGNE R.F.		72	154		MONDE	T	8	30		
	ITALIE		5	17		CEE		8	28		
	ROYAUME-UNI		75	81		FRANCE		8	28		
	SUEDE		2	3		ROYAUME-UNI		1	1		
	DANEMARK		40	32							
	SUISSE		2	3		723	FILS CABLES ISLAT ELEC				
	BULGARIE		0	1		MONDE	T	25	27		
	ALGERIE		11	18		CEE		25	27		
	.TOGO		4	5		FRANCE		25	26		
	NIGERIA, FEDER.		8	11	724	APPAR POUR TELECOMMUNICAT					
	.CAMEROUN R.F.		5	8		MONDE	T	7	104		
	ETATS-UNIS		14	46		CEE		7	102		
	JAPON		6	5		ADM		0	1		
711	CHAUDIERES MOT NON ELECTR					FRANCE		5	82		
	MONDE	T	59	104		BELGIQUE-LUXBG		0	2		
	CEE		26	73		PAYS-BAS		1	9		
	FRANCE		25	68		ALLEMAGNE R.F.		1	9		
	BELGIQUE-LUXBG		0	2		.TOGO		0	1		
	ALLEMAGNE R.F.		1	3		JAPON		0	2		
	ROYAUME-UNI		32	29		725	APPAREILS ELECTRODOMESTIQUES				
	ETATS-UNIS		0	1		MONDE	T	11	21		
712	TRACTEURS MACH APPAR AGRIC					CEE		6	12		
	MONDE	T	46	75		FRANCE		5	8		
	CEE		43	70		PAYS-BAS		1	2		
	FRANCE		36	60		ITALIE		1	1		
	ALLEMAGNE R.F.		7	10		SUEDE		1	2		
	ROYAUME-UNI		3	4		ETATS-UNIS		3	8		
714	MACHINES DE BUREAU				726	APP ELEC MEDICALE ET RADIDL					
	MONDE	T	2	23		MONDE	T	0	3		
	CEE		2	22		CEE		0	3		
	FRANCE		1	11							
	ALLEMAGNE R.F.		1	7							
	ITALIE		0	3							
	ROYAUME-UNI		0	1							
715	MACH POUR TRAVAIL DES METAUX										
	MONDE	T	1	2							

CST	PRODUIT		QUANTITÉ	VALEUR		CST	PRODUIT		QUANTITÉ	VALEUR		CST	PRODUIT		QUANTITÉ	VALEUR	
	Origine	Unité			1 000 \$		Origine	Unité			1 000 \$		Origine	Unité			1 000 \$
841	VETEMENTS					894	VOIT ENFANT ART SPORT JOUETS										
	MONDE	T	67	50			MONDE	T	3	7							
	CEE		66	46			CEE		3	6							
	ADM		1	3			FRANCE		3	6							
	AFRIQUE NON ADM		0	1													
	FRANCE		66	45													
	.COTE D IVOIRE		0	2		895	ARTICLES DE BUREAU										
	.TOGO		1	1			MONDE	T	6	13							
	NIGERIA, FEDER.		0	1			CEE		5	12							
	INDE, SIKKIM		0	2			FRANCE		5	11							
851	CHAUSSURES						ROYAUME-UNI		0	1							
	MONDE	T	26	76		897	BIJOUTERIE JOAILLERIE ORFEVRE										
	CEE		8	28			MONDE	T	1	4							
	ADM		18	48			CEE		1	4							
	FRANCE		8	28			FRANCE		1	4							
	.SENEGAL		15	43		899	ARTICLES MANUFACTURES NDA										
	.COTE D IVOIRE		3	4			MONDE	T	93	68							
	.TOGO		0	1			CEE		28	29							
861	APP SCIENTIF ET D OPTIQUE						ADM		21	16							
	MONDE	T	9	34			FRANCE		3	8							
	CEE		9	28			BELGIQUE-LUXBG		25	21							
	FRANCE		8	27			SUEDE		19	14							
	PAYS-BAS		0	1			U R S S		23	7							
	ALLEMAGNE R.F.		0	1			ZONE MARK EST		1	1							
	ROYAUME-UNI		0	1			.SENEGAL		15	16							
	SUISSE		0	1			.TOGO		6	1							
	ETATS-UNIS		0	3			JAPON		0	1							
	JAPON		0	1													
862	FOURNITURES PHOTOCINEMA																
	MONDE	T	2	8													
	CEE		2	8													
	FRANCE		2	8													
863	FILMS CINEMA IMPRES DEVELOP																
	MONDE	T	4	35													
	CEE		4	35													
	FRANCE		4	35													
864	HORLOGERIE																
	MONDE	T	2	8													
	CEE		1	6													
	FRANCE		1	6													
	CHINE CONTINENT		1	2													
891	INSTR MUSIQUE PHONOS DISQUES																
	MONDE	T	4	17													
	CEE		4	17													
	FRANCE		2	12													
	PAYS-BAS		2	1													
	ALLEMAGNE R.F.		1	4													
892	OUVRAGES IMPRIMES																
	MONDE	T	9	33													
	CEE		8	23													
	AFRIQUE NON ADM		0	8													
	FRANCE		8	21													
	ALLEMAGNE R.F.		0	2													
	NIGERIA, FEDER.		0	8													
	ETATS-UNIS		1	1													
893	OUVR ET ART EN MAT PLAST NDA																
	MONDE	T	10	16													
	CEE		8	15													
	ADM		1	1													
	FRANCE		8	15													

CST	PRODUIT		QUANTITÉ	VALEUR 1 000 \$	CST	PRODUIT		QUANTITÉ	VALEUR 1 000 \$	CST	PRODUIT		QUANTITÉ	VALEUR 1 000 \$
	Destination	Unité				Destination	Unité				Destination	Unité		
. COMMERCE TOTAL					AOM					122 TABACS MANUFACTURES				
	MONDE	T	15269	2547		.TOGO		9	1		MONDE	T	7	29
	CEE		11516	1953		.U D E, UDEAC		15	1		AOM		4	12
	AOM		568	235							AFRIQUE NON AOM		4	17
	AFRIQUE NON AOM		451	195							.TOGO		4	12
	FRANCE		6499	1592		055 PREPAR ET CONSERV DE LEGUMES					NIGERIA, FEDER.		4	17
	BELGIQUE-LUXBG		15	6		MONDE	T	44	5					
	PAYS-BAS		785	66		AOM		43	5		2 MATIERES PREMIERES			
	ALLEMAGNE R.F.		3317	272		.TOGO		4	2		MONDE	T	5218	698
	ITALIE		900	18		.U D E, UDEAC		39	3		CEE		2472	536
	ROYAUME-UNI		3	2		061 SUCRE ET MIEL					FRANCE		1562	512
	SUEDE		278	18		MONDE	T	5	1		BELGIQUE-LUXBG		10	6
	DANEMARK		1450	87		AOM		5	1		ITALIE		900	18
	MAROC		116	31		.TOGO		5	1		SUEDE		278	18
	ALGERIE		7	4							DANEMARK		1450	87
	.MAURITANIE		3	1		071 CAFE					JAPON		1003	56
	.NIGER		171	25		MONDE	T	150	79		211 PEAUX BRUTES SAUF PELLETERIES			
	.SENEGAL		2	3		CEE		150	79		MONDE	T	6	2
	GUINEE, REP.		50	7		FRANCE		150	79		CEE		6	2
	.COTE D IVOIRE		45	17							FRANCE		6	2
	.TOGO		249	124		075 EPICES					221 GRAINES NOIX OLEAGINEUSES			
	NIGERIA, FEDER.		274	152		MONDE	T	40	11		MONDE	T	3886	455
	.CAMEROUN R.F.		2	25		CEE		14	3		CEE		1154	293
	.U D E, UDEAC		97	41		AFRIQUE NON AOM		26	8		FRANCE		1154	293
	JAPON		1003	56		FRANCE		14	3		SUEDE		278	18
0 PRODUITS ALIMENTAIRES						ALGERIE		7	4		DANEMARK		1450	87
	MONDE	T	3845	243		NIGERIA, FEDER.		5	1		JAPON		1003	56
	CEE		3524	198		081 ALIMENTS POUR ANIMAUX					263 COTON			
	AOM		179	23		MONDE	T	3278	112		MONDE	T	398	217
	AFRIQUE NON AOM		143	22		CEE		3278	112		CEE		398	217
	FRANCE		246	86		PAYS-BAS		626	23		FRANCE		398	217
	PAYS-BAS		626	23		ALLEMAGNE R.F.		2652	90		282 FERRAILLES			
	ALLEMAGNE R.F.		2652	90		1 BUISSONS ET TABACS					MONDE	T	900	18
	MAROC		15	3		MONDE	T	72	86		CEE		900	18
	ALGERIE		7	4		CEE		1	1		ITALIE		900	18
	.TOGO		100	18		AOM		50	16		283 MINERAIS NON FERREUX			
	NIGERIA, FEDER.		118	14		AFRIQUE NON AOM		21	67		MONDE	T	15	6
	.U D E, UDEAC		79	5		FRANCE		1	1		CEE		14	6
001 ANIMAUX VIVANTS						ROYAUME-UNI		1	2		BELGIQUE-LUXBG		10	6
	MONDE	T	29	9		.TOGO		50	16		3 PRODUITS ENERGETIQUES			
	AOM		23	7		NIGERIA, FEDER.		21	67		MONDE	T	21	3
	AFRIQUE NON AOM		5	1							AOM		13	2
	.TOGO		23	7		111 BOISSONS N ALC EXC JUS FRUITS					AFRIQUE NON AOM		8	1
	NIGERIA, FEDER.		5	1		MONDE	T	16	1		.TOGO		13	2
031 POISSONS						AOM		16	1		NIGERIA, FEDER.		8	1
	MONDE	T	35	11		.TOGO		16	1		332 DERIVES DU PETROLE			
	AOM		11	1							MONDE	T	21	3
	AFRIQUE NON AOM		25	9		112 BOISSONS ALCOOLIQUES					AOM		13	2
	.TOGO		11	1		MONDE	T	42	31		AFRIQUE NON AOM		8	1
	NIGERIA, FEDER.		22	9		CEE		1	1		.TOGO		13	2
042 RIZ						AOM		29	2		NIGERIA, FEDER.		8	1
	MONDE	T	45	5		AFRIQUE NON AOM		12	27		4 CORPS GRAS GRAISSES ET HUILES			
	AOM		45	5		FRANCE		1	1		MONDE	T	5677	1235
	.TOGO		45	5		ROYAUME-UNI		1	2		CEE		5496	1194
044 MAIS						.TOGO		29	2		AFRIQUE NON AOM		181	41
	MONDE	T	110	5		NIGERIA, FEDER.		12	27		FRANCE		4683	976
	AOM		26	1							PAYS-BAS		159	43
	AFRIQUE NON AOM		84	4										
	NIGERIA, FEDER.		84	4										
	.U D E, UDEAC		25	1										
051 FRUITS FRAIS NOIX NON OLEAG														
	MONDE	T	80	4		121 TABACS BRUTS ET DECHETS								
	CEE		79	4		MONDE	T	7	24		MONDE	T	5677	1235
	FRANCE		79	4		AFRIQUE NON AOM		6	24		CEE		5496	1194
054 LEGUMES PLANT TUBERC ALIM						NIGERIA, FEDER.		6	24		AFRIQUE NON AOM		181	41
	MONDE	T	26	2							FRANCE		4683	976

CST	PRODUIT	QUANTITÉ	VALEUR	CST	PRODUIT	QUANTITÉ	VALEUR	CST	PRODUIT	QUANTITÉ	VALEUR
	Destination	Unité	1 000 \$		Destination	Unité	1 000 \$		Destination	Unité	1 000 \$
	ALLEMAGNE R.F.	654	175	642	ARTICLES EN PAPIER OU CARTON				AOM	10	2
	MAROC	101	28		MONDE	T	22		.NIGER	10	1
	GUINEE, REP.	50	7		AOM	1	22		.TOGO	0	1
	NIGERIA, FEDER.	29	6		.CAMEROUN R.F.	1	22	718	MACH PR AUT INOUS SPECIAL		
422	AUTRES HUILES VEGET FIXES			652	TISSUS COTON SAUF TISSUS SPEC				MONDE	T	6
	MONDE	T	5677		MONDE	T	23		AOM	1	6
	CEE	5496	1194		AOM	17	9		.COTE D IVOIRE	0	2
	AFRIQUE NON AOM	181	41		AFRIQUE NON AOM	6	30		.U D E, UDEAC	1	3
	FRANCE	4683	976		.TOGO	16	8	719	MACHINES APPAREILS NDA		
	PAYS-BAS	159	43		NIGERIA, FEDER.	6	30		MONDE	T	11
	ALLEMAGNE R.F.	654	175	656	ARTICLES EN MAT TEXTILES NDA				CEE	3	9
	MAROC	101	28		MONDE	T	38		AOM	8	26
	GUINEE, REP.	50	7		CEE	11	5		FRANCE	3	7
	NIGERIA, FEDER.	29	6		AOM	27	15		ALLEMAGNE R.F.	1	2
5	PRODUITS CHIMIQUES				ALLEMAGNE R.F.	11	5		.COTE D IVOIRE	0	1
	MONDE	T	191		.TOGO	27	15		.TOGO	2	5
	AOM	191	50						.U D E, UDEAC	6	21
	.NIGER	161	23	661	CHAUX CEMENTS OUVR PR BATIMENT						
	.TOGO	30	27		MONDE	T	3	729	MACH ET APP ELECTRIQUES NDA		
512	PRODUITS CHIMIQUES ORGANIQUE				AOM	0	1		MONDE	T	0
	MONDE	T	8		AFRIQUE NON AOM	3	1		AOM	0	1
	AOM	8	10		.TOGO	0	1		.TOGO	0	1
	.TOGO	8	10		NIGERIA, FEDER.	3	1	731	VEHICULES POUR VOIES FERREES		
513	ELEMENTS CHIMIQUES INORGANI			665	VERRERIE				MONDE	T	3
	MONDE	T	13		MONDE	T	15		AOM	3	17
	AOM	13	14		AOM	11	1		.TOGO	3	17
	.TOGO	13	14		.COTE D IVOIRE	11	1	732	VEHICULES AUTOMOBILES ROUTIERS		
541	PRODUITS MEDICIN ET PHARMAC			692	RESERVOIRS FUTS ETC METALL				MONDE	T	11
	MONDE	T	0		MONDE	T	60		AOM	11	13
	AOM	0	1		AFRIQUE NON AOM	60	19		.SENEGAL	1	2
	.TOGO	0	1		NIGERIA, FEDER.	60	19		.COTE D IVOIRE	1	1
553	PARFUMERIE ET PROD DE BEAUTE			693	CABL RONCES TREILLIS METAL				.TOGO	2	3
	MONDE	T	0		MONDE	T	3		.U D E, UDEAC	6	8
554	SAVONS PRODUITS D ENTRETIEN				AOM	3	1	735	BATEAUX		
	MONDE	T	161		.MAURITANIE	3	1		MONDE	T	24
	AOM	161	23						AOM	24	5
	.NIGER	161	23	695	OUTILLAGE EN METAUX COMMUNS				.COTE D IVOIRE	24	5
599	PRODUITS CHIMIQUES NDA				MONDE	T	1	821	MEUBL SOMMIERS LITERIE SIM		
	MONDE	T	1		AOM	1	3		MONDE	T	2
	AOM	1	1		.U D E, UDEAC	1	3		AOM	2	1
	.TOGO	1	1	698	AUT ART MANUF EN MET COMM				.CAMEROUN R.F.	1	1
6+8	ARTICLES MANUFACTURES				MONDE	T	3	841	VETEMENTS		
	MONDE	T	183		AOM	0	1		MONDE	T	1
	CEE	19	15		.SENEGAL	0	1		AOM	0	1
	AOM	75	72	7	MACHINES ET MATERIEL TRANSP.				AFRIQUE NON AOM	1	1
	AFRIQUE NON AOM	89	63		MONDE	T	63		NIGERIA, FEDER.	1	1
	FRANCE	3	9		CEE	5	10		.CAMEROUN R.F.	0	1
	ALLEMAGNE R.F.	11	5		AOM	58	71	851	CHAUSSURES		
	.MAURITANIE	3	1		FRANCE	4	8		MONDE	T	0
	.SENEGAL	0	1		.NIGER	1	2		AOM	0	1
	.COTE D IVOIRE	20	8		.SENEGAL	1	2		AFRIQUE NON AOM	0	2
	.TOGO	46	33		.COTE D IVOIRE	25	8		.TOGO	0	1
	NIGERIA, FEDER.	89	63		.TOGO	8	27		NIGERIA, FEDER.	0	2
	.CAMEROUN R.F.	3	25		.U D E, UDEAC	13	32	861	APP SCIENTIF ET D OPTIQUE		
	.U D E, UDEAC	5	4						MONDE	T	0
632	ARTICLES MANUF EN BOIS NDA			711	CHAUDIERES MOT NON ELECTR						
	MONDE	T	1		MONDE	T	11				

1966 Janvier/Mars

e x p o r t

Dahomey

CST	PRODUIT	QUANTITÉ	VALEUR	CST	PRODUIT	QUANTITÉ	VALEUR	CST	PRODUIT	QUANTITÉ	VALEUR
	Destination	Unité	1 000 \$		Destination	Unité	1 000 \$		Destination	Unité	1 000 \$
	CEE	0	8								
	FRANCE	0	8								
863	FILMS CINEMA IMPRES DEVELOP										
	MONDE	T	9								
	AOM		9								
	.COTE D IVOIRE		4								
	.U D E, UDEAC		4								
892	OUVRAGES IMPRIMES										
	MONDE	T	1								
	AOM		1								
	.TOGO		1								
899	ARTICLES MANUFACTURES NDA										
	MONDE	T	6								
	AFRIQUE NON AOM		6								
	NIGERIA, FEDER.		6								

CST	PRODUIT	QUANTITÉ	VALEUR		CST	PRODUIT	QUANTITÉ	VALEUR		CST	PRODUIT	QUANTITÉ	VALEUR	
	Destination					Destination					Destination			
	Unité		1 000 \$			Unité		1 000 \$			Unité		1 000 \$	
	↓	↓				↓					↓			
071.11	CAFE ROBUSTA													
	MONDE	T	150	79										
	CEE		150	79										
	FRANCE		150	79										
221.12	ARACHIDES DECORTIQUEES													
	MONDE	T	101	16										
	CEE		101	16										
	FRANCE		101	16										
221.30	NOIX ET AMANDES DE PALMISTE													
	MONDE	T	650	104										
	CEE		650	104										
	FRANCE		650	104										
263.11	COTON EGRENE EN MASSE													
	MONDE	T	398	217										
	CEE		398	217										
	FRANCE		398	217										
422.20	HUILE DE PALME													
	MONDE	T	3504	695										
	CEE		3454	688										
	AFRIQUE NON AOM		50	7										
	FRANCE		3454	688										
	GUINEE, REP.		50	7										
422.40	HUILE BRUTE DE PALMISTE													
	MONDE	T	2144	534										
	CEE		2043	506										
	AFRIQUE NON AOM		101	28										
	FRANCE		1230	288										
	PAYS-BAS		159	43										
	ALLEMAGNE R.F.		654	175										
	MAROC		101	28										

Associés d'Outre-Mer
STATISTIQUE DU COMMERCE EXTÉRIEUR

Überseeische Assoziierte
AUSSENHANDELSSTATISTIK

Associati d'Oltremare
STATISTICA DEL COMMERCIO CON L'ESTERO

Overzeese Geassocieerden
STATISTIEK VAN DE BUITENLANDSE HANDEL

Overseas Associates
FOREIGN TRADE STATISTICS

Dahomey

1967 — No. 1

JAN.-JUIN 1966

JAN.-JUNI 1966

GEN.-GIU. 1966

JAN.-JUNI 1966

JAN.-JUNE 1966

DAHOMEY

1966/II

TABLE DES MATIÈRES

De 1961 au 30-6-1966	
Importations par origine	70
Exportations par destination	71
Balance commerciale	71
Importations par classe de produits	72
Exportations par principaux produits	73
Du 1-1-1966 au 30-6-1966	
Importations des produits par origine	75
Exportations des produits par destination	83
Exportations des produits spécifiques par destination	86

Source: Service statistique du Dahomey

INHALTVERZEICHNIS

Von 1961 bis 30-6-1966	
Einfuhr nach Ursprung	70
Ausfuhr nach Bestimmung	71
Einfuhr-Ausfuhrüberschuß	71
Einfuhr nach Warenklassen	72
Ausfuhr nach wichtigsten Waren	73
Von 1-1-1961 bis 30-6-1966	
Einfuhr der Waren nach Ursprung	75
Ausfuhr der Waren nach Bestimmung	83
Ausfuhr von Spezifische Waren	86

Quelle: Service statistique du Dahomey

INDICE GENERALE

Dal 1961 al 30-6-1966	
Importazioni per origine	70
Esportazioni per destinazione	71
Bilancia commerciale	71
Importazioni per classe di prodotti	72
Esportazioni per principali prodotti	73
Dal 1-1-1966 al 30-6-1966	
Importazioni dei prodotti per origine	75
Esportazioni dei prodotti per destinazione	83
Esportazioni di prodotti specifici per destinazione	86

Fonte: Service statistique du Dahomey

INHOUD

Van 1961 tot 30-6-1966	
Invoer volgens herkomst	70
Uitvoer volgens bestemming	71
Handelsbalans	71
Invoer volgens groepen van produkten	72
Uitvoer volgens voornaamste produkten	73
Van 1-1-1966 tot 30-6-1966	
Invoer der produkten volgens herkomst	75
Uitvoer der produkten volgens bestemming	83
Uitvoer der specifieke produkten	86

Bron: Service statistique du Dahomey

CONTENTS

From 1961 to 30-6-1966	
Imports by origin	70
Exports by destination	71
Balance of trade	71
Imports by category of product	72
Exports by major product	73
From 1-1-1966 to 30-6-1966	
Imports of product by origin	75
Exports of product by destination	83
Exports by major product	86

Source: Service statistique du Dahomey

Dahomey

Importations par origine

	1961	1962	1963	1964	1965	1-1/30-6		
						1964	1965	1966
1 000 kg								
Monde	157 578	159 538	180 079	171 291	180 338	87 564	95 117	94 008
CEE	93 554	91 687	105 520	57 260	63 556	31 667	30 858	30 756
France	77 798	74 438	84 436	42 631	37 609	23 023	19 894	19 147
U.E.B.L.	9 093	9 852	11 042	5 363	11 268	2 840	5 373	5 240
Pays-Bas	1 153	900	1 228	1 261	982	511	574	720
Allemagne (R.F.)	3 950	1 071	1 488	845	8 328	287	2 503	2 015
Italie	1 559	5 426	7 268	7 160	5 369	5 006	2 514	3 635
Royaume-Uni	1 136	1 080	1 343	2 420	1 420	1 743	785	1 053
Norvège	.	974	5 754	27 555	11 889	11 869	7 910	979
U.R.S.S.	.	0	0	51	11 731	0	9 038	5 464
Pologne	.	2	7 153	9 018	15 451	4 752	8 322	3 802
Maroc	.	1 569	2 035	1 051	1 597	529	635	668
Sénégal	10 503	8 667	8 479	11 061	8 582	6 197	4 376	5 138
Côte-d'Ivoire	.	1 854	1 623	1 056	848	367	459	301
Togo	4 496	3 496	1 527	1 544	2 204	569	651	681
Nigéria	4 956	6 139	7 730	7 745	5 267	3 761	4 060	1 013
Etats-Unis	1 521	464	444	1 320	1 893	720	1 024	1 514
Vénézuéla	.	5 810	4 667	11 600	9 936	8 532	5 390	8 053
Irak	.	5 773	7 832	9 097	14 562	2 147	6 796	9 729
Inde, Sikkim	.	195	586	2 286	8 416	827	6 384	151
Cambodge	.	818	2 830	3 555	2 607	2 578	1 187	154
Chine contin.	.	1 014	754	967	3 051	318	1 513	1 568
Japon	.	11	21	288	116	10	47	79
Hong-Kong	614	1 402	549	660	491	243	307	247
Autres pays	.	28 563	21 232	22 757	16 721	10 735	5 375	22 737
1 000 \$								
Monde	25 421	26 933	33 417	31 445	34 395	15 871	18 095	17 519
CEE	16 871	18 033	23 475	21 065	23 540	10 661	12 544	11 818
France	15 075	15 936	20 699	18 352	18 841	9 436	10 485	8 916
U.E.B.L.	562	490	963	615	1 185	254	537	691
Pays-Bas	382	550	315	546	1 556	266	562	1 103
Allemagne (R.F.)	664	629	879	908	1 186	309	626	615
Italie	188	428	620	644	772	396	334	494
Royaume-Uni	554	484	1 075	1 045	1 185	538	673	603
Norvège	7	18	114	558	276	231	181	22
U.R.S.S.	—	0	0	18	438	10	203	294
Pologne	6	1	139	179	327	94	165	71
Maroc	207	354	526	348	373	190	187	191
Sénégal	1 724	2 396	1 770	1 483	1 352	825	671	847
Côte-d'Ivoire	346	645	472	368	412	148	194	199
Togo	588	432	687	627	854	249	278	344
Nigéria	559	603	1 506	1 396	859	686	648	444
Etats-Unis	611	559	503	674	838	333	379	566
Vénézuéla	380	248	184	376	307	276	172	284
Irak	67	242	298	284	436	68	203	271
Inde, Sikkim	129	58	148	120	346	60	265	24
Cambodge	196	117	400	498	382	364	175	24
Chine contin.	41	183	139	172	527	58	250	292
Japon	4	9	35	115	116	39	147	119
Hong-Kong	298	398	370	408	334	183	213	171
Autres pays	2 833	2 153	1 576	1 711	1 493	858	547	935

Exportations par destination

Dahomey

	1961	1962	1963	1964	1965	1-1/30-6		
						1964	1965	1966
1 000 kg								
Monde	93 493	75 001	83 299	89 789	82 412	49 114	34 506	39 021
CEE	71 875	58 258	69 218	76 119	67 124	38 642	29 183	31 508
France	68 131	51 618	55 429	63 392	34 268	35 418	20 899	18 967
U.E.B.L.	188	117	200	373	532	354	321	15
Pays-Bas	3 158	6 124	11 728	5 747	9 894	631	4 485	1 822
Allemagne (R.F.)	398	200	1 851	6 486	18 442	2 119	1 019	6 676
Italie	—	99	10	121	3 988	120	1 459	4 028
Royaume-Uni	1 027	302	1 547	1 782	1 469	820	1 015	1 801
Danemark	2 184	2 358	987	3 648	2 498	3 639	97	1 514
Maroc	541	592	567	254	517	4	3	140
Niger	.	1 225	1	49	1 003	18	509	408
Sénégal	1 261	766	1 281	121	1 227	18	1 023	225
Côte-d'Ivoire	2 223	282	301	298	229	42	124	256
Togo	8 131	6 021	6 953	1 635	1 381	1 071	574	1 135
Nigéria	2 480	2 666	1 408	863	776	450	415	664
Etats-Unis	1	5	1	1	1 729	0	2	104
Japon	—	—	259	1 235	1 636	1 235	988	1 003
Autres pays	.	2 526	776	3 784	2 823	3 175	573	263
1 000 \$								
Monde	14 499	10 932	12 779	13 182	13 639	6 963	6 124	6 708
CEE	10 892	8 435	10 916	11 565	11 045	5 969	5 130	5 283
France	10 459	7 697	9 134	9 892	7 473	5 554	4 175	4 237
U.E.B.L.	58	27	33	69	124	61	64	6
Pays-Bas	347	679	1 511	741	1 524	88	663	110
Allemagne (R.F.)	27	24	237	852	1 240	256	135	393
Italie	—	8	1	11	685	11	93	536
Royaume-Uni	61	11	122	248	185	180	105	129
Danemark	196	237	131	209	173	207	6	91
Maroc	90	105	244	147	182	0	1	41
Niger	193	287	0	19	156	11	83	60
Sénégal	643	264	312	36	203	6	168	48
Côte-d'Ivoire	617	120	122	104	83	29	45	83
Togo	796	578	534	256	314	173	83	409
Nigéria	574	522	258	187	311	88	136	310
Etats-Unis	1	5	10	5	373	0	3	22
Japon	—	—	19	63	153	63	114	71
Autres pays	436	368	111	343	461	237	250	161

Balance commerciale

1 000 \$

Monde	— 10 922	— 16 001	— 20 638	— 18 263	— 20 756	— 8 908	— 11 971	— 10 811
CEE	— 5 979	— 9 598	— 12 559	— 9 500	— 12 495	— 4 692	— 7 414	— 6 535

CST		1961	1962	1963	1964	1965	1-1/30-6		
							1964	1965	1966
1 000 \$									
0 + 1	Alimentation, boissons, tabac								
	Monde	5 038	6 886	7 366	7 503	7 698	4 164	3 787	4 314
	CEE	2 800	3 927	4 188	4 048	3 923	2 253	1 970	2 175
	Royaume-Uni	126	179	493	548	551	281	318	261
	U.R.S.S.	—	—	—	8	239	—	30	199
	Maroc	83	253	399	220	303	114	144	158
	Sénégal	498	1 237	741	765	691	421	337	466
	Nigéria	64	72	240	255	111	153	86	15
	Etats-Unis	312	145	295	415	628	177	280	463
	Cambodge	182	116	399	498	381	364	174	24
	Chine contin.	40	151	102	129	397	44	195	215
2 + 4	Matières premières								
	Monde	538	612	783	709	658	359	347	325
	CEE	51	48	73	42	76	23	46	32
	Sénégal	274	327	411	432	343	243	179	194
	Nigéria	69	89	158	128	85	54	64	12
3	Produits énergétiques								
	Monde	2 138	2 141	2 036	1 887	1 903	941	965	832
	CEE	421	475	734	535	371	334	198	193
	Vénézuéla	380	248	184	376	307	276	172	284
	Irak	67	242	298	284	436	68	203	271
	Inde, Sikkim	—	—	—	75	280	25	209	2
7	Machines et matériel de transport								
	Monde	6 087	5 228	6 051	4 905	5 747	2 217	3 014	3 008
	CEE	5 084	4 189	5 190	4 112	4 984	1 826	2 669	2 592
	Royaume-Uni	162	118	268	256	304	129	165	161
	Nigéria	106	153	174	103	68	56	41	20
	Etats-Unis	264	374	146	191	149	121	62	66
5 + 6 + 8	Autres produits industriels								
	Monde	11 613	11 973	17 177	16 441	18 389	8 190	9 983	9 040
	CEE	7 393	8 335	13 284	12 329	14 186	6 224	7 661	6 827
	Royaume-Uni	239	165	297	200	305	99	174	169
	Norvège	7	17	114	557	273	230	180	22
	U.R.S.S.	—	—	—	10	200	10	173	96
	Pologne	6	1	139	179	327	94	165	71
	Sénégal	808	809	612	285	313	160	154	187
	Côte-d'Ivoire	625	429	297	272	332	110	155	166
	Togo	276	236	523	501	708	191	226	287
	Nigéria	218	248	920	883	548	421	436	371
	Chine contin.	1	32	37	44	129	14	55	76
	Japon	2	2	19	68	292	39	145	95
	Hong-Kong	253	233	367	404	334	180	213	171

Exportations par principaux produits

Dahomey

CST		1961	1962	1963	1964	1965	1-1/30-6		
							1964	1965	1966
1 000 kg									
071.11	Café robusta								
	Monde	1 748	1 161	960	1 044	796	636	506	404
	CEE	1 748	1 146	960	1 044	796	636	506	404
221.12	Arachides décortiquées								
	Monde	12 522	4 303	6 593	3 984	2 267	2 750	1 722	1 975
	CEE	12 001	3 208	6 592	3 845	1 831	2 750	1 285	1 975
	Espagne	—	—	—	—	304	—	304	—
221.30	Noix et amandes palmistes								
	Monde	48 482	43 901	50 558	56 159	16 743	26 347	14 893	4 560
	CEE	46 972	42 501	49 519	55 744	16 643	26 082	14 793	4 560
263.11	Coton égrené en masse								
	Monde	1 330	655	1 425	969	1 275	533	465	1 354
	CEE	507	300	893	511	1 104	113	415	1 334
	Royaume-Uni	—	—	145	457	172	420	50	20
422.20	Huile de palme								
	Monde	11 031	9 293	9 256	12 707	13 257	7 869	9 153	8 082
	CEE	7 988	8 342	8 661	12 110	11 355	7 614	7 592	7 646
	Sénégal	133	30	14	42	1 145	—	950	169
422.40	Huile brute de palmiste								
	Monde	—	—	—	—	16 691	—	—	5 011
	CEE	—	—	—	—	14 060	—	—	4 805
	Etats-Unis	—	—	—	—	1 727	—	—	104
1 000 \$									
071.11	Café robusta								
	Monde	957	659	494	611	395	358	261	213
	CEE	957	649	494	611	395	358	261	213
221.12	Arachides décortiquées								
	Monde	2 228	788	1 161	614	388	424	296	302
	CEE	2 136	587	1 161	598	316	424	224	302
	Espagne	—	—	—	—	50	—	50	—
221.30	Noix et amandes palmistes								
	Monde	5 503	4 680	6 612	7 082	2 425	3 307	2 120	728
	CEE	5 341	4 524	6 475	7 050	2 411	3 294	2 106	724
263.11	Coton égrené en masse								
	Monde	739	184	664	440	630	209	238	673
	CEE	263	132	477	248	549	38	213	664
	Royaume-Uni	—	—	44	192	81	170	25	9
422.20	Huile de palme								
	Monde	2 115	1 897	1 906	2 656	3 004	1 667	2 039	1 431
	CEE	1 618	1 781	1 834	2 564	2 725	1 629	1 810	1 383
	Sénégal	19	5	2	5	168	—	136	15
422.40	Huile brute de palmiste								
	Monde	—	—	—	—	3 989	—	—	1 248
	CEE	—	—	—	—	3 333	—	—	1 199
	Etats-Unis	—	—	—	—	370	—	—	21

CST	PRODUIT		QUANTITÉ	VALEUR 1 000 \$	CST	PRODUIT		QUANTITÉ	VALEUR 1 000 \$	CST	PRODUIT		QUANTITÉ	VALEUR 1 000 \$
	Origine	Unité				Origine	Unité				Origine	Unité		
• COMMERCE TOTAL														
	MONDE	T	94008	17519		JAPON		25	4		PAYS-BAS		17	7
	CEE		30756	11818							ESPAGNE		6	3
	ADM		6683	1490		001 ANIMAUX VIVANTS					MAROC		209	108
	AFRIQUE NON ADM		6048	780		MONDE	T	11	1		.COTE D IVOIRE		1	1
	FRANCE		19147	8916		ADM		11	1		042 RIZ			
	BELGIQUE-LUXBG		5240	691		.TOGO		11	1		MONDE	T	2979	468
	PAYS-BAS		720	1103							CEE		102	17
	ALLEMAGNE R.F.		2015	615		011 VIANDE FRAICHE REFRIG CONGEL					ADM		16	1
	ITALIE		3635	494		MONDE	T	31	33		FRANCE		101	17
	ROYAUME-UNI		1053	603		CEE		4	8		.TOGO		16	1
	NORVEGE		979	22		ADM		27	25		ETATS-UNIS		1188	211
	SUEDE		56	41		FRANCE		4	8		CAMBODGE		154	24
	FINLANDE		5	1		.NIGER		27	25		CHINE CONTINENT		1519	215
	DANEMARK		110	77		012 VIANDES ETC SECHES SAL FUM					046 SEMOULE ET FARINE DE FROMENT			
	SUISSE		14	16		MONDE	T	1	3		MONDE	T	3159	414
	AUTRICHE		12	9		CEE		1	3		CEE		2030	249
	ESPAGNE		780	99		FRANCE		1	3		ADM		380	48
	YUGOSLAVIE		8	12							FRANCE		2030	249
	TURQUIE		1	1		013 PREP ET CONSERVE DE VIANDE					.SENEGAL		369	47
	U R S S		5464	294		MONDE	T	58	67		.TOGO		11	1
	ZONE MARK EST		9552	187		CEE		34	44		ETATS-UNIS		64	11
	POLOGNE		3802	71		AFRIQUE NON ADM		4	2		CANADA		684	106
	TCHECOSLOVAQUIE		34	34		FRANCE		31	38		047 SEMOUL FARINE AUT CEREALES			
	HONGRIE		4	2		PAYS-BAS		4	6		MONDE	T	53	8
	ROUMANIE		4231	39		ESPAGNE		2	2		CEE		53	8
	BULGARIE		2001	19		MAROC		4	2		FRANCE		7	53
	AFR.NORD ESPAGN		18	4		BRESIL		18	18		048 PREPAR DE CEREAL DE FARINE			
	MAROC		668	191		022 LAIT ET CREME DE LAIT					MONDE	T	729	187
	ALGERIE		4041	110		MONDE	T	279	135		CEE		634	160
	TUNISIE		309	30		CEE		277	135		ADM		78	21
	.NIGER		27	25		FRANCE		158	86		AFRIQUE NON ADM		9	3
	.SENEGAL		5138	847		PAYS-BAS		118	48		FRANCE		607	148
	.COTE D IVOIRE		301	199		ALLEMAGNE R.F.		2	1		PAYS-BAS		7	6
	.TOGO		681	344		023 BEURRE					ITALIE		20	5
	NIGERIA, FEDER.		1013	444		MONDE	T	20	21		ROYAUME-UNI		7	4
	.CAMEROUN R.F.		16	29		CEE		18	19		MAROC		9	3
	.U D E, UDEAC		57	21		ADM		2	2		.SENEGAL		78	20
	.MADAGASCAR		11	10		FRANCE		12	13		051 FRUITS FRAIS NOIX NON OLEAG			
	ETATS-UNIS		1514	566		PAYS-BAS		6	7		MONDE	T	43	27
	CANADA		686	106		.COTE D IVOIRE		2	2		CEE		38	25
	HAITI		0	1		024 FROMAGE ET CAILLEBOTTE					AFRIQUE NON ADM		5	2
	.CURACAO		452	16		MONDE	T	30	41		FRANCE		38	25
	VENEZUELA		8053	284		CEE		29	39		MAROC		2	1
	BRESIL		18	18		FRANCE		24	35		052 FRUITS SECHES OU DESHYDRATES			
	SYRIE		2	1		PAYS-BAS		4	4		MONDE	T	4	3
	IRAK		9729	271		ALLEMAGNE R.F.		1	1		CEE		2	2
	IRAN		196	5		SUISSE		1	2		FRANCE		2	2
	ISRAEL		1	1		031 POISSONS					053 PREP CONSERVES DE FRUITS			
	INDE, SIKKIM		151	24		MONDE	T	1486	209		MONDE	T	28	15
	CAMBODGE		154	24		CEE		3	6		CEE		16	9
	CHINE CONTINENT		1568	292		AFRIQUE NON ADM		8	2		ADM		5	2
	JAPON		79	119		FRANCE		3	6		AFRIQUE NON ADM		5	2
	FORMOSE (TAIWAN)		15	21		U R S S		1450	198		FRANCE		14	8
	HONG-KONG		247	171		NIGERIA, FEDER.		8	2		ALLEMAGNE R.F.		2	1
0 PRODUITS ALIMENTAIRES						JAPON		25	4		ROYAUME-UNI		1	1
	MONDE	T	13667	2886		032 PREP CONS POISSONS CRUST					MAROC		4	1
	CEE		7522	1757		MONDE	T	244	127		.COTE D IVOIRE		5	2
	ADM		678	168		CEE		28	14		054 LEGUMES PLANT TUBERC ALIM			
	AFRIQUE NON ADM		325	133		ADM		1	1		MONDE	T	297	83
	FRANCE		6018	1306		AFRIQUE NON ADM		209	108		CEE		214	53
	BELGIQUE-LUXBG		735	114		FRANCE		10	8		ADM		28	4
	PAYS-BAS		172	90							AFRIQUE NON ADM		47	8
	ALLEMAGNE R.F.		8	8							FRANCE		208	45
	ITALIE		589	240										
	ROYAUME-UNI		19	14										
	DANEMARK		0	1										
	SUISSE		1	2										
	ESPAGNE		8	5										
	YUGOSLAVIE		5	11										
	TURQUIE		1	1										
	U R S S		1450	198										
	TCHECOSLOVAQUIE		2	6										
	MAROC		305	128										
	ALGERIE		3	1										
	.NIGER		27	25										
	.SENEGAL		565	105										
	.COTE D IVOIRE		23	21										
	.TOGO		52	7										
	NIGERIA, FEDER.		16	3										
	.U D E, UDEAC		0	1										
	.MADAGASCAR		11	10										
	ETATS-UNIS		1253	222										
	CANADA		684	106										
	BRESIL		18	18										
	SYRIE		2	1										
	CAMBODGE		154	24										
	CHINE CONTINENT		1519	215										

CST	PRODUIT	QUANTITÉ	VALEUR	CST	PRODUIT	QUANTITÉ	VALEUR	CST	PRODUIT	QUANTITÉ	VALEUR
	Origine	Unité	1 000 \$		Origine	Unité	1 000 \$		Origine	Unité	1 000 \$
	BELGIQUE-LUXBG	4	3		.SENEGAL	9	2		FRANCE	139	175
	ALLEMAGNE R.F.	2	5		NIGERIA,FEDER.	3	1		PAYS-BAS	0	1
	YUGOSLAVIE	5	11						ROYAUME-UNI	196	126
	TCHECOSLOVAQUIE	2	6						.SENEGAL	147	359
	MAROC	46	8						ETATS-UNIS	1	4
	.SENEGAL	15	2								
	.COTE D IVOIRE	13	2								
055	PREPAR ET CONSERV DE LEGUMES			091	MARGARINE ET GRAISSES ALIM						
	MONDE T	629	264		MONDE T	10	6	2	MATIERES PREMIERES		
	CEE	626	262		CEE	7	5		MONDE T	6169	257
	AFRIQUE NON ADM	3	1		FRANCE	4	3		CEE	375	22
	FRANCE	56	27		PAYS-BAS	3	2		ADM	4575	184
	ITALIE	569	235		ROYAUME-UNI	3	1		AFRIQUE NON ADM	874	40
	MAROC	3	1						FRANCE	41	13
061	SUCRE ET MIEL			099	PREPARAT ALIMENTAIRES NOA				ITALIE	333	9
	MONDE T	3314	614		MONDE T	64	44		ROYAUME-UNI	344	12
	CEE	3302	611		CEE	31	34		MAROC	44	4
	ADM	12	3		AFRIQUE NON ADM	27	3		ALGERIE	367	11
	FRANCE	2573	503		FRANCE	26	29		.SENEGAL	4123	136
	BELGIQUE-LUXBG	729	108		PAYS-BAS	5	5		.COTE D IVOIRE	121	12
	.SENEGAL	1	1		ROYAUME-UNI	6	6		.TOGO	330	35
	.TOGO	11	2		MAROC	27	3		NIGERIA,FEDER.	463	24
062	CONFIS SUCRERIES SANS CACAO			1	BOISSONS ET TABACS						
	MONDE T	149	61		MONDE T	2624	1428		221	GRAINES NOIX OLEAGINEUSES	
	CEE	52	25		CEE	657	418		MONDE T	87	7
	ADM	94	34		ADM	172	364		AFRIQUE NON ADM	86	7
	FRANCE	49	22		AFRIQUE NON ADM	626	72		NIGERIA,FEDER.	86	7
	PAYS-BAS	2	2								
	ROYAUME-UNI	3	2						241	BOIS DE CHAUFF CHARBON DE BOIS	
	.SENEGAL	94	34						MONDE T	26	1
071	CAFE								ADM	26	1
	MONDE T	5	20						.TOGO	26	1
	CEE	2	6								
	ADM	3	14						243	BOIS FACONNES OU SIMPL TRAV	
	FRANCE	2	6						MONDE T	195	11
	.COTE D IVOIRE	3	14						ADM	101	9
073	CHOCOLAT ET PREP AU CACAO								AFRIQUE NON ADM	91	2
	MONDE T	5	7						.COTE D IVOIRE	99	9
	CEE	5	7						NIGERIA,FEDER.	91	2
	FRANCE	5	7								
074	THE ET MATE										
	MONDE T	2	4								
	CEE	1	3								
	ADM	0	1								
	BELGIQUE-LUXBG	1	3								
	.U D E, UDEAC	0	1								
075	EPICES										
	MONDE T	19	16								
	CEE	3	4								
	ADM	11	10								
	AFRIQUE NON ADM	2	1								
	FRANCE	3	4								
	TURQUIE	1	1								
	.MADAGASCAR	11	10								
	SYRIE	2	1								
081	ALIMENTS POUR ANIMAUX										
	MONDE T	20	8								
	CEE	8	6								
	ADM	9	2								
	AFRIQUE NON ADM	3	1								
	FRANCE	3	3								
	PAYS-BAS	5	2								

CST	PRODUIT	QUANTITÉ	VALEUR	CST	PRODUIT	QUANTITÉ	VALEUR	CST	PRODUIT	QUANTITÉ	VALEUR
	Origine	Unité	1 000 \$		Origine	Unité	1 000 \$		Origine	Unité	1 000 \$
292	MAT BRUTES ORIG VEGETALE NOA				FRANCE	3	3		PAYS-BAS	6	3
	MONDE	T	352		.SENEGAL	133	58		.SENEGAL	23	16
	CEE		3								
	ADM		247	422	AUTRES HUILES VEGET FIXES			541	PRODUITS MEDICIN ET PHARMAC		
	AFRIQUE NON ADM		101		MONDE	T	9		MONDE	T	199
	FRANCE		3		CEE		9		CEE		196
	MAROC		44		FRANCE		6		ADM		1
	.COTE D IVOIRE		22		BELGIQUE-LUXBG		3		FRANCE		195
	.TOGO		225				1		ALLEMAGNE R.F.		1
	NIGERIA, FEDER.		58						.SENEGAL		1
									ISRAEL		1
3	PRODUITS ENERGETIQUES			5	PRODUITS CHIMIQUES						
	MONDE	T	22668		MONDE	T	4024	1499			
	CEE		3022		CEE		3811	1389	551	HUILES ESSENTIEL PR AROM	
	ADM		453		ADM		87	82		MONDE	T
	AFRIQUE NON ADM		1028		AFRIQUE NON ADM		32	6		CEE	
	FRANCE		664		FRANCE		3107	1269			
	ALLEMAGNE R.F.		0		BELGIQUE-LUXBG		315	24			
	ITALIE		2356		PAYS-BAS		192	30		FRANCE	
	ESPAGNE		75		ALLEMAGNE R.F.		21	18			
	AFR. NORD ESPAGN		15		ITALIE		176	48	553	PARFUMERIE ET PROD DE BEAUTE	
	ALGERIE		781		ROYAUME-UNI		87	17		MONDE	T
	NIGERIA, FEDER.		231		SUEDE		2	1		CEE	
	ETATS-UNIS		80		.SENEGAL		33	20		ADM	
	.CURACAO		452		.COTE D IVOIRE		49	60			
	VENEZUELA		8053		.TOGO		5	2		FRANCE	
	IRAK		9729		NIGERIA, FEDER.		32	6		ROYAUME-UNI	
	IRAN		196		ETATS-UNIS		4	4		.SENEGAL	
	INDE, SIKKIM		31		ISRAEL		1	1		.COTE D IVOIRE	
332	DERIVES DU PETROLE			512	PRODUITS CHIMIQUES ORGANIQU				554	SAVONS PRODUITS D ENTRETIEN	
	MONDE	T	22549		MONDE	T	25	15		MONDE	T
	CEE		2993		CEE		20	14		CEE	
	ADM		451		FRANCE		20	14		ADM	
	AFRIQUE NON ADM		1006		ROYAUME-UNI		5	1			
	FRANCE		635		513	ELEMENTS CHIMIQUES INORGANI				FRANCE	
	ALLEMAGNE R.F.		0		MONDE	T	315	36		PAYS-BAS	
	ITALIE		2356		CEE		296	34		ITALIE	
	ALGERIE		781		ADM		3	1		ROYAUME-UNI	
	NIGERIA, FEDER.		224		AFRIQUE NON ADM		17	1		.COTE D IVOIRE	
	ETATS-UNIS		80		FRANCE		254	30	561	ENGRAIS MANUFACTURES	
	.CURACAO		450		PAYS-BAS		6	1		MONDE	T
	VENEZUELA		8050		ITALIE		36	3		CEE	
	IRAK		9729		.TOGO		3	1		FRANCE	
	IRAN		196		NIGERIA, FEDER.		17	1		BELGIQUE-LUXBG	
	INDE, SIKKIM		31							PAYS-BAS	
341	GAZ NATURELS ET GAZ D USINES			514	AUTR PROD CHIM INORGANIQUE				571	EXPLOSIFS	
	MONDE	T	117		MONDE	T	196	26		MONDE	T
	CEE		27		CEE		192	25		CEE	
	AFRIQUE NON ADM		22		ADM		2	1		FRANCE	
	FRANCE		27		FRANCE		178	23			
	ESPAGNE		63		ALLEMAGNE R.F.		13	1			
	AFR. NORD ESPAGN		15		.COTE D IVOIRE		2	1	581	MATIERES PLASTIQU RESIN ART	
	NIGERIA, FEDER.		7							MONDE	T
										CEE	
4	CORPS GRAS GRAISSES ET HUILES			521	GOUDRONS MINER DER CHIM BRUT					FRANCE	
	MONDE	T	154		MONDE	T	19	2		ALLEMAGNE R.F.	
	CEE		21		CEE		4	1		ETATS-UNIS	
	ADM		133		FRANCE		4	1			
	FRANCE		10		ROYAUME-UNI		15	1	599	PRODUITS CHIMIQUES NOA	
	BELGIQUE-LUXBG		3							MONDE	T
	ITALIE		7		531	COLOR ORGA SYNT ETC				CEE	
	.SENEGAL		133		MONDE	T	5	10		ADM	
					CEE		5	10		AFRIQUE NON ADM	
411	CORPS GRAS D ORIGINE ANIMALE				FRANCE		0	1		FRANCE	
	MONDE	T	8		ALLEMAGNE R.F.		5	9		PAYS-BAS	
	CEE		8							ALLEMAGNE R.F.	
	FRANCE		1		533	PIGMENTS PEINTURES VERNIS				ROYAUME-UNI	
	ITALIE		7		MONDE	T	130	92		SUEDE	
421	HUILE VEGETALE FIXE DOUCE				CEE		106	75		.SENEGAL	
	MONDE	T	136		ADM		23	16		.COTE D IVOIRE	
	CEE		3		FRANCE		100	72		NIGERIA, FEDER.	
	ADM		133							ETATS-UNIS	

CST	PRODUIT	QUANTITÉ	VALEUR	CST	PRODUIT	QUANTITÉ	VALEUR	CST	PRODUIT	QUANTITÉ	VALEUR
	Origine	Unité	1 000 \$		Origine	Unité	1 000 \$		Origine	Unité	1 000 \$
6+8	ARTICLES MANUFACTURES				.U D E, UDEAC	55	20		AFRIQUE NON ADM	0	1
	MONDE T	43001	7541		632 ARTICLES MANUF EN BOIS NDA				FRANCE	130	103
	CEE	13962	5438						PAYS-BAS	0	1
	ADM	561	578		MONDE T	55	16		ALLEMAGNE R.F.	0	1
	AFRIQUE NON ADM	3137	452		CEE	47	14		.TOGO	0	1
	FRANCE	7592	3655		ADM	8	2		NIGERIA, FEDER.	0	1
	BELGIQUE-LUXBG	4175	527		FRANCE	47	14		INDE, SIKKIM	108	5
	PAYS-BAS	275	901		.TOGO	8	2		JAPON	19	60
	ALLEMAGNE R.F.	1771	271		633 ARTICLES EN LIEGE				654 TULLES DENTELLES BRODERIES		
	ITALIE	151	83						MONDE T	1	7
	ROYAUME-UNI	142	152		MONDE T	1	1		CEE	1	7
	NORVEGE	979	22		AFRIQUE NON ADM	1	1		FRANCE	0	3
	SUEDE	50	30		NIGERIA, FEDER.	1	1		ITALIE	1	5
	FINLANDE	5	1		641 PAPIERS ET CARTONS				655 TISSUS SPECIAUX ARTIC ASSIM		
	DANEMARK	5	5						MONDE T	34	51
	SUISSE	10	5		MUNDE T	261	42		CEE	14	27
	AUTRICHE	12	8		CEE	240	40		ADM	8	5
	ESPAGNE	9	3		FRANCE	240	40		AFRIQUE NON ADM	8	12
	YUGOSLAVIE	4	1		NORVEGE	4	1		FRANCE	13	25
	U R S S	4011	96		SUEDE	10	1		BELGIQUE-LUXBG	1	1
	ZONE MARK EST	9552	187		642 ARTICLES EN PAPIER OU CARTON				ALLEMAGNE R.F.	0	1
	POLOGNE	3802	71						ROYAUME-UNI	1	1
	TCHECOSLOVAQUIE	32	28		MONDE T	2153	180		AUTRICHE	0	1
	HONGRIE	4	2		CEE	138	131		.COTE D IVOIRE	8	5
	ROUMANIE	4231	39		ADM	20	6		NIGERIA, FEDER.	8	12
	BULGARIE	2000	18		AFRIQUE NON ADM	2	1		JAPON	3	5
	AFR. NORD ESPAGN	3	1		FRANCE	135	128		656 ARTICLES EN MAT TEXTILES NDA		
	MAROC	64	29		ALLEMAGNE R.F.	1	1		MONDE T	64	67
	ALGERIE	2878	56		ITALIE	2	1		CEE	30	46
	.SENEGAL	130	167		SUEDE	6	2		ADM	7	7
	.COTE D IVOIRE	108	106		FINLANDE	5	1		FRANCE	19	37
	.TOGO	268	285		DANEMARK	0	1		PAYS-BAS	1	1
	NIGERIA, FEDER.	193	365		U R S S	1980	38		ALLEMAGNE R.F.	2	2
	.U D E, UDEAC	55	20		ALGERIE	2	1		ITALIE	9	6
	ETATS-UNIS	23	19		.SENEGAL	20	6		ROYAUME-UNI	1	2
	HAITI	0	1		ETATS-UNIS	0	1		.SENEGAL	5	4
	INDE, SIKKIM	120	23		651 FILS DE MATIERES TEXTILES				.COTE D IVOIRE	1	2
	CHINE CONTINENT	48	76						.TOGO	2	2
	JAPON	39	95		MONDE T	56	146		ETATS-UNIS	21	11
	FORMOSE (TAIWAN)	15	21		CEE	17	78		HONG-KONG	0	1
	HONG-KONG	246	171		ADM	30	54		657 COUV PARQU TAPIS TAPISSERIE		
611	CUIRS				AFRIQUE NON ADM	5	7		MONDE T	8	6
	MONDE T	1	2		FRANCE	16	76		CEE	3	4
	CEE	0	1		PAYS-BAS	1	1		FRANCE	2	3
	ADM	1	1		ITALIE	1	2		ALLEMAGNE R.F.	1	1
	FRANCE	0	1		.COTE D IVOIRE	29	53		JAPON	4	1
	.TOGO	1	1		.TOGO	1	1		661 CHAUX CEMENTS OUVR PR BATIMENT		
612	ARTICLES MANUF EN CUIR NDA				NIGERIA, FEDER.	5	7		MONDE T	33475	662
	MONDE T	0	1		JAPON	4	6		CEE	7986	232
	CEE	0	1		652 TISSUS COTON SAUF TISSUS SPEC				AFRIQUE NON ADM	2895	58
	FRANCE	0	1						FRANCE	3626	126
621	DEMI PRODUITS EN CAOUTCHOUC				MONDE T	992	3265		BELGIQUE-LUXBG	2733	64
	MONDE T	15	34		CEE	724	2434		ALLEMAGNE R.F.	1562	33
	CEE	15	33		ADM	83	217		ITALIE	66	10
	FRANCE	14	31		AFRIQUE NON ADM	1	290		ROYAUME-UNI	63	4
	PAYS-BAS	0	1		FRANCE	399	1334		NORVEGE	975	21
	ALLEMAGNE R.F.	0	1		BELGIQUE-LUXBG	11	35		U R S S	1980	37
629	ART MANUF EN CAOUTCHOUC NDA				PAYS-BAS	242	885		ZONE MARK EST	9545	182
	MONDE T	221	342		ALLEMAGNE R.F.	58	145		POLOGNE	3801	71
	CEE	217	338		ITALIE	15	35		ROUMANIE	4230	39
	ADM	4	2		ROYAUME-UNI	22	105		BULGARIE	2000	18
	FRANCE	202	322		U R S S	11	10		MAROC	19	2
	BELGIQUE-LUXBG	2	3		.TOGO	83	217		ALGERIE	2876	56
	ALLEMAGNE R.F.	7	9		NIGERIA, FEDER.	1	290		662 PIECES DE CONSTR EN CERAM		
	ITALIE	6	5		INDE, SIKKIM	11	16		MONDE T	223	41
	ROYAUME-UNI	0	1		CHINE CONTINENT	35	62		CEE	223	41
	.TOGO	4	2		JAPON	6	13		FRANCE	146	23
631	BOIS ARTIF ET TRAVAILLES NDA				FORMOSE (TAIWAN)	15	21		ALLEMAGNE R.F.	50	12
	MONDE T	59	23		HONG-KONG	84	99		ITALIE	27	6
	CEE	4	3		653 AUTRES TISSUS SAUF SPECIAUX						
	ADM	55	20								
	FRANCE	4	3		MONDE T	260	172				
					CEE	130	105				
					ADM	2	1				

CST	PRODUIT		QUANTITÉ	VALEUR		CST	PRODUIT		QUANTITÉ	VALEUR		CST	PRODUIT		QUANTITÉ	VALEUR	
	Origine	Unité			1 000 \$		Origine	Unité			1 000 \$		Origine	Unité			1 000 \$
663	ARTICLES MINERAUX NDA					682	CUIVRE						YOUgoslavIE		4	1	
	MONDE	T	15	21			MONDE	T	4	7			.TOGO		3	1	
	CEE		12	21			CEE		4	7			ETATS-UNIS		0	1	
	FRANCE		12	20			FRANCE		4	7			696 COUTELLERIE ET COUVERTS				
664	VERRE					684	ALUMINIUM						MONDE	T	12	31	
	MONDE	T	60	26			MONDE	T	27	26			CEE		10	29	
	CEE		53	23			CEE		26	26			FRANCE		9	29	
	ADM		7	3			FRANCE		26	26			ALLEMAGNE R.F.		1	1	
	FRANCE		53	23									ROYAUME-UNI		1	1	
	.TOGO		7	3									697 ARTICLES METAL USAGE DOMEST				
665	VERRERIE					685	PLOMB						MONDE	T	422	239	
	MONDE	T	126	46			MONDE	T	7	4			CEE		71	64	
	CEE		102	41			CEE		7	4			ADM		79	37	
	ADM		24	3			FRANCE		5	4			AFRIQUE NON ADM		59	30	
	FRANCE		96	40			BELGIQUE-LUXBG		2	1			FRANCE		56	54	
	ITALIE		5	1									PAYS-BAS		8	3	
	.TOGO		24	3			687	ETAIN					ALLEMAGNE R.F.		4	3	
666	ARTICLES EN CERAMIQUE						MONDE	T	0	1			ITALIE		3	3	
	MONDE	T	12	9			CEE		0	1			U R S S		6	1	
	CEE		11	8			FRANCE		0	1			ZONE MARK EST		4	2	
	FRANCE		10	8									TCHECOSLOVAQUIE		32	28	
673	BARRES PROFILES PALPLANCHES					691	CONSTRUCT METALL ET PARTIES						HONGRIE		4	2	
	MONDE	T	1040	126			MONDE	T	23	16			.TOGO		79	37	
	CEE		1035	126			CEE		22	13			NIGERIA, FEDER.		59	30	
	FRANCE		964	119			ADM		0	1			CHINE CONTINENT		5	6	
	BELGIQUE-LUXBG		50	5			FRANCE		22	13			HONG-KONG		161	70	
	PAYS-BAS		20	2			ROYAUME-UNI		1	2			698 AUT ART MANUF EN MET COMM				
674	LARGES PLATS ET TOLES						.COTE D IVOIRE		0	1			MONDE	T	207	140	
	MONDE	T	1604	446									CEE		158	113	
	CEE		1601	444			692	RESERVOIRS FUTS ETC METALL					AFRIQUE NON ADM		35	22	
	AFRIQUE NON ADM		3	1			MONDE	T	338	86			FRANCE		155	110	
	FRANCE		311	79			CEE		249	78			ALLEMAGNE R.F.		2	2	
	BELGIQUE-LUXBG		1290	366			ADM		2	1			ITALIE		1	1	
	NIGERIA, FEDER.		3	1			AFRIQUE NON ADM		79	5			DANEMARK		5	4	
675	FEUILLARDS						FRANCE		249	78			MAROC		35	20	
	MONDE	T	2	1			ESPAGNE		9	3			NIGERIA, FEDER.		0	2	
	CEE		2	1			AFR. NORD ESPAGN		3	1			7 MACHINES ET MATERIEL TRANSP.				
	FRANCE		2	1			NIGERIA, FEDER.		76	3			MONDE	T	1702	3008	
676	RAILS AUT ELEM D VOIES FER						693	CABL RONCES TREILLIS METAL					CEE		1387	2592	
	MONDE	T	34	15			MONDE	T	88	40			ADM		24	41	
	CEE		34	15			CEE		27	20			AFRIQUE NON ADM		28	38	
	FRANCE		34	15			ADM		37	14			FRANCE		1193	2185	
677	FILS FER ACIER SF FIL MACH						AFRIQUE NON ADM		24	6			BELGIQUE-LUXBG		12	24	
	MONDE	T	39	9			FRANCE		20	18			PAYS-BAS		11	38	
	CEE		37	8			ALLEMAGNE R.F.		6	2			ALLEMAGNE R.F.		150	300	
	FRANCE		12	3			.COTE D IVOIRE		37	14			ITALIE		21	45	
	BELGIQUE-LUXBG		20	5			NIGERIA, FEDER.		24	6			ROYAUME-UNI		133	161	
	ALLEMAGNE R.F.		5	1									SUEDE		4	11	
678	TUB TUYAUX RACC FON FER AC						694	CLOUTERIE ET BOULONNERIE					DANEMARK		86	68	
	MONDE	T	171	49			MONDE	T	76	57			SUISSE		3	10	
	CEE		171	49			CEE		73	55			BULGARIE		0	1	
	FRANCE		128	37			ADM		3	1			ALGERIE		11	18	
	BELGIQUE-LUXBG		9	2			FRANCE		47	45			.TOGO		8	13	
	ALLEMAGNE R.F.		30	10			BELGIQUE-LUXBG		3	1			NIGERIA, FEDER.		17	20	
	ITALIE		5	1			ALLEMAGNE R.F.		14	7			.CAMEROUN R.F.		16	28	
							ITALIE		9	2			ETATS-UNIS		22	66	
							.COTE D IVOIRE		3	1			CHINE CONTINENT		1	1	
													JAPON		15	20	
							695	OUTILLAGE EN METAUX COMMUNS					711 CHAUDIERES MOT NON ELECTR				
							MONDE	T	61	61			MONDE	T	122	217	
							CEE		32	42			CEE		61	156	
							ADM		3	1			AFRIQUE NON ADM		1	1	
							FRANCE		25	35			FRANCE		58	142	
							BELGIQUE-LUXBG		4	3			BELGIQUE-LUXBG		0	3	
							PAYS-BAS		0	1			ALLEMAGNE R.F.		3	11	
							ALLEMAGNE R.F.		3	4			ROYAUME-UNI		61	56	
							ROYAUME-UNI		22	15			NIGERIA, FEDER.		1	1	
													ETATS-UNIS		0	3	
													712 TRACTEURS MACH APPAR AGRIC				
													MONDE	T	84	130	
													CEE		79	123	

CST	PRODUIT	QUANTITÉ	VALEUR	CST	PRODUIT	QUANTITÉ	VALEUR	CST	PRODUIT	QUANTITÉ	VALEUR	
	Origine	Unité	1 000 \$		Origine	Unité	1 000 \$		Origine	Unité	1 000 \$	
	FRANCE	66	103		CEE	17	227		812 APP SANIT HYG CHAUFF ECLAIR			
	ALLEMAGNE R.F.	13	20		AOM	0	2		MONOE	T	83	91
	ROYAUME-UNI	5	7						CEE		63	71
714	MACHINES DE BUREAU				FRANCE	12	188		AOM		0	1
	MONOE	T	3	43	BELGIQUE-LUXBG	0	2		FRANCE		35	50
	CEE		3	35	PAYS-BAS	2	23		BELGIQUE-LUXBG		6	4
	FRANCE		1	19	ALLEMAGNE R.F.	3	14		ALLEMAGNE R.F.		21	17
	ALLEMAGNE R.F.		1	8	.TOGO	0	2		ITALIE		1	1
	ITALIE		1	8	JAPON	1	7		ROYAUME-UNI		2	5
	ROYAUME-UNI		0	1	725 APPAREILS ELECTRODOMESTIQUES				SUEDE		0	1
	SUEDE		0	3	MONOE	T	23	50	AUTRICHE		12	7
	SUISSE		0	3	CEE		13	29	ZONE MARK EST		1	1
715	MACH POUR TRAVAIL DES METAUX								.TOGO		0	1
	MONOE	T	2	4	FRANCE		10	20	CHINE CONTINENT		4	4
	CEE		2	4	PAYS-BAS		1	4	HONG-KONG		1	1
	FRANCE		2	3	ALLEMAGNE R.F.		1	3				
717	MACH PR TEXT CUIR MAC A COUD				ITALIE		1	3	821 MEUBL SOMMIERS LITERIE SIM			
	MONOE	T	23	55	ROYAUME-UNI		2	3	MONOE	T	72	57
	CEE		16	43	SUEDE		3	5	CEE		39	41
	AOM		0	2	ETATS-UNIS		6	13	AFRIQUE NON AOM		8	6
	AFRIQUE NON AOM		0	1	726 APP ELEC MEDICALE ET RADIOIOL				FRANCE		39	41
	FRANCE		5	13	MUNOE	T	1	9	ROYAUME-UNI		24	9
	ALLEMAGNE R.F.		6	17	CEE		1	9	MAROC		8	6
	ITALIE		4	13	FRANCE		1	9	JAPON		1	1
	ROYAUME-UNI		2	3	729 MACH ET APP ELECTRIQUES NDA							
	SUISSE		1	4	MONOE	T	221	250	MONOE	T	12	26
	.TOGO		0	2	CEE		128	176	CEE		9	24
	NIGERIA, FEDER.		0	1	AOM		2	1	AOM		2	2
	JAPON		4	3	FRANCE		126	172	FRANCE		9	23
718	MACH PR AUT INDUS SPECIAL				ALLEMAGNE R.F.		2	4	ALLEMAGNE R.F.		0	1
	MONOE	T	36	52	ROYAUME-UNI		0	1	.SENEGAL		1	1
	CEE		18	23	SUEDE		0	1	.COTE D IVOIRE		1	1
	AOM		1	1	DANEMARK		86	68				
	FRANCE		14	10	SUISSE		2	2	841 VETEMENTS			
	ALLEMAGNE R.F.		4	13	.TOGO		2	1	MONOE	T	79	116
	ROYAUME-UNI		17	25	ETATS-UNIS		0	1	CEE		72	98
	.TOGO		1	1	CHINE CONTINENT		1	1	AOM		2	4
	ETATS-UNIS		0	3	JAPON		1	1	AFRIQUE NON AOM		2	2
719	MACHINES APPAREILS NDA				731 VEHICULES POUR VOIES FERREES				FRANCE		72	97
	MONOE	T	255	449	MONOE	T	49	97	ITALIE		0	1
	CEE		235	404	CEE		49	96	ROYAUME-UNI		0	1
	FRANCE		212	367	FRANCE		49	96	ZONE MARK EST		0	1
	BELGIQUE-LUXBG		0	1					.SENEGAL		0	1
	PAYS-BAS		7	11	732 VEHICULES AUTOMOBILES ROUTIERS				.COTE D IVOIRE		0	2
	ALLEMAGNE R.F.		5	13	MONOE	T	662	1111	.TOGO		1	1
	ITALIE		11	12	CEE		617	1044	NIGERIA, FEDER.		2	2
	ROYAUME-UNI		6	3	ADM		4	5	INDE, SIKKIM		0	2
	SUEDE		0	1	AFRIQUE NON AOM		13	22	JAPON		2	8
	SUISSE		0	1	FRANCE		488	821	851 CHAUSSURES			
	ETATS-UNIS		14	40	BELGIQUE-LUXBG		11	18	MONOE	T	52	142
722	MACH ELECT APPAR PR COUPURE				ALLEMAGNE R.F.		114	196	CEE		13	49
	MONOE	T	24	67	ITALIE		3	8	AOM		39	93
	CEE		23	65	ROYAUME-UNI		25	33	FRANCE		13	49
	FRANCE		23	64	BULGARIE		0	1	.SENEGAL		28	79
	ALLEMAGNE R.F.		0	1	ALGERIE		11	18	.COTE D IVOIRE		10	13
	ROYAUME-UNI		1	1	.TOGO		3	4	.TOGO		0	1
	ETATS-UNIS		0	1	NIGERIA, FEDER.		2	4	861 APP SCIENTIF ET D OPTIQUE			
723	FILS CABLES ISOLAT ELEC				.CAMEROUN R.F.		1	1	MONOE	T	13	72
	MONOE	T	75	89	ETATS-UNIS		2	6	CEE		13	66
	CEE		75	89	733 VEHIC ROUT NON AUTOMOBILES				FRANCE		13	64
	FRANCE		75	89	MONOE	T	103	148	PAYS-BAS		0	1
724	APPAR POUR TELECOMMUNICAT				CEE		52	69	ALLEMAGNE R.F.		0	1
	MONOE	T	18	236	ADM		17	29	ROYAUME-UNI		0	1
					AFRIQUE NON AOM		10	13	SUISSE		0	1
					FRANCE		52	68	ETATS-UNIS		0	3
					ROYAUME-UNI		16	27	JAPON		0	1
					.TOGO		1	2	862 FOURNITURES PHOTOCINEMA			
					NIGERIA, FEDER.		10	13	MONOE	T	6	24
					.CAMEROUN R.F.		15	27	CEE		6	24
					JAPON		8	10	FRANCE		6	23

CST	PRODUIT		QUANTITÉ	VALEUR 1 000 \$	CST	PRODUIT		QUANTITÉ	VALEUR 1 000 \$	CST	PRODUIT		QUANTITÉ	VALEUR 1 000 \$
	Origine	Unité				Origine	Unité				Origine	Unité		
	ALLEMAGNE R.F.		0	1		CEE		50	53					
						ADM		113	90					
						AFRIQUE NON ADM		3	1					
863	FILMS CINEMA IMPRES DEVELOP					FRANCE		5	14					
	MONDE	T	11	95		BELGIQUE-LUXBG		44	38					
	CEE		11	94		ALLEMAGNE R.F.		1	1					
						SUEDE		34	25					
	FRANCE		11	94		SUISSE		4	3					
864	HORLOGERIE					U R S S		33	10					
	MONDE	T	5	16		ZONE MARK EST		1	1					
	CEE		2	10		MAROC		2	1					
	ADM		1	2		.SENEGAL		74	75					
						.COTE D IVOIRE		16	12					
	FRANCE		2	10		.TOGO		24	3					
	.TOGO		1	2		CHINE CONTINENT		1	1					
	CHINE CONTINENT		1	4		JAPON		0	1					
891	INSTR MUSIQUE PHONOS DISQUES													
	MONDE	T	7	39										
	CEE		7	39										
	FRANCE		3	23										
	PAYS-BAS		2	4										
	ALLEMAGNE R.F.		1	11										
892	OUVRAGES IMPRIMES													
	MONDE	T	29	61										
	CEE		19	49										
	ADM		0	1										
	AFRIQUE NON ADM		0	9										
	FRANCE		18	47										
	ALLEMAGNE R.F.		1	2										
	ROYAUME-UNI		4	1										
	NIGERIA, FEDER.		0	8										
	ETATS-UNIS		1	1										
893	OUVR ET ART EN MAT PLAST NDA													
	MONDE	T	31	49										
	CEE		23	45										
	ADM		7	3										
	AFRIQUE NON ADM		2	1										
	FRANCE		23	43										
	ITALIE		0	2										
	.TOGO		7	3										
	NIGERIA, FEDER.		2	1										
894	VOIT ENFANT ART SPORT JOUETS													
	MONDE	T	6	17										
	CEE		5	13										
	ADM		0	2										
	FRANCE		5	12										
	ITALIE		0	1										
	ROYAUME-UNI		0	1										
	.TOGO		0	2										
895	ARTICLES DE BUREAU													
	MONDE	T	107	29										
	CEE		105	27										
	ADM		1	1										
	FRANCE		105	27										
	ROYAUME-UNI		0	1										
	.TOGO		1	1										
897	BIJOUTERIE JOAILLERIE DRFEVR													
	MONDE	T	2	9										
	CEE		2	8										
	FRANCE		2	8										
	HAITI		0	1										
899	ARTICLES MANUFACTURES NDA													
	MONDE	T	240	186										

CST	PRODUIT	QUANTITÉ	VALEUR	CST	PRODUIT	QUANTITÉ	VALEUR	CST	PRODUIT	QUANTITÉ	VALEUR
	Destination	Unité	1 000 \$		Destination	Unité	1 000 \$		Destination	Unité	1 000 \$
•	COMMERCE TOTAL			046	SEMOULE ET FARINE DE FROMENT				ADM	59	5
	MONDE	T	39021	6708	MONDE	T	6	1	.TOGO	59	5
	CEE		31508	5283	ADM		6	1			
	ADM		2157	677	.TOGO		6	1			
	AFRIQUE NON ADM		1105	384					112	BOISSONS ALCOOLIQUES	
	FRANCE		18967	4237	051	FRUITS FRAIS NOIX NON OLEAG			MONDE	T	544
	BELGIQUE-LUXBG		15	6	MONDE	T	122	7	CEE		1
	PAYS-BAS		1822	110	CEE		121	7	ADM		516
	ALLEMAGNE R.F.		6676	393	FRANCE		121	7	AFRIQUE NON ADM		26
	ITALIE		4028	536					FRANCE		1
	ROYAUME-UNI		1801	129					ROYAUME-UNI		1
	SUEDE		278	18					.NIGER		75
	DANEMARK		1514	91					.TOGO		441
	ESPAGNE		0	4					NIGERIA, FEDER.		26
	MAROC		140	41	054	LEGUMES PLANT TUBERC ALIM					
	ALGERIE		139	10	MONDE	T	51	5	121	TABACS BRUTS ET DECHETS	
	.MAURITANIE		3	1	ADM		36	4	MONDE	T	419
	.NIGER		408	60	AFRIQUE NON ADM		15	1	ADM		121
	.SENEGAL		225	48	.TOGO		21	3	AFRIQUE NON ADM		246
	GUINEE, REP.		156	22	NIGERIA, FEDER.		12	1	ROYAUME-UNI		2
	.COTE D IVOIRE		256	83	.U D E, UDEAC		15	1	.SENEGAL		50
	GHANA		6	2					.COTE D IVOIRE		70
	.TOGO		1135	409	055	PREPAR ET CONSERV DE LEGUMES			NIGERIA, FEDER.		246
	NIGERIA, FEDER.		664	310	MONDE	T	74	11	COREE DU SUD		50
	.CAMEROUN R.F.		3	25	ADM		74	11			
	.U D E, UDEAC		127	50	.TOGO		18	6	122	TABACS MANUFACTURES	
	ETATS-UNIS		104	22	.U D E, UDEAC		56	5	MONDE	T	11
	COREE DU SUD		50	28					ADM		4
	JAPON		1003	71	061	SUCKE ET MIEL			AFRIQUE NON ADM		7
C	PRODUITS ALIMENTAIRES				MONDE	T	5	1	.TOGO		4
	MONDE	T	9167	709	ADM		5	1	NIGERIA, FEDER.		7
	CEE		8676	623	.TOGO		5	1			
	ADM		277	41					2	MATIERES PREMIERES	
	AFRIQUE NON ADM		213	45	071	CAFE			MONDE	T	14817
	FRANCE		677	298	MONDE	T	998	342	CEE		10183
	PAYS-BAS		1522	53	CEE		998	342	ADM		17
	ALLEMAGNE R.F.		5993	199	FRANCE		514	269	FRANCE		7625
	ITALIE		484	73	ITALIE		484	73	BELGIQUE-LUXBG		10
	MAROC		38	13					PAYS-BAS		141
	ALGERIE		19	9	075	EPICES			ALLEMAGNE R.F.		15
	.SENEGAL		2	1	MONDE	T	91	33	ITALIE		2392
	GHANA		5	1	CEE		27	9	ROYAUME-UNI		1798
	.TOGO		171	32	ADM		2	1	SUEDE		278
	NIGERIA, FEDER.		151	21	AFRIQUE NON ADM		61	23	DANEMARK		1514
	.U D E, UDEAC		104	8	FRANCE		27	9	ESPAGNE		0
001	ANIMAUX VIVANTS				MAROC		36	13	.TOGO		12
	MONDE	T	67	14	ALGERIE		19	9	JAPON		1003
	ADM		60	13	.SENEGAL		2	1			
	AFRIQUE NON ADM		7	1	NIGERIA, FEDER.		7	1	211	PEAUX BRUTES SAUF PELLETERIES	
	.TOGO		60	13					MONDE	T	21
	NIGERIA, FEDER.		7	1	081	ALIMENTS POUR ANIMAUX			CEE		21
031	POISSONS				MONDE	T	7515	252	FRANCE		21
	MONDE	T	66	31	CEE		7515	252			
	CEE		12	13	PAYS-BAS		1522	53	221	GRAINES NOIX OLEAGINEUSES	
	ADM		14	3	ALLEMAGNE R.F.		5993	199	MONDE	T	12216
	AFRIQUE NON ADM		40	15					CEE		7645
	FRANCE		12	13	1	BOISSONS ET TABACS			FRANCE		6272
	GHANA		5	1	MONDE	T	1032	324	PAYS-BAS		141
	.TOGO		14	3	CEE		1	1	ITALIE		1232
	NIGERIA, FEDER.		35	14	ADM		700	129	ROYAUME-UNI		1774
042	RIZ				AFRIQUE NON ADM		279	163	SUEDE		278
	MONDE	T	45	5					DANEMARK		1514
	ADM		45	5					ESPAGNE		0
	.TOGO		45	5					JAPON		1003
044	MAIS										
	MONDE	T	123	6					242	BOIS RONDOS BRUTS SIMPL EQUAR	
	ADM		34	2					MONDE	T	11
	AFRIQUE NON ADM		89	4					ADM		11
	NIGERIA, FEDER.		89	4					.TOGO		11
	.U D E, UDEAC		33	2							
					111	BOISSONS N ALC EXC JUS FRUITS					
					MONDE	T	59	5			
									263	COTON	
									MONDE	T	1354
											673

CST	PRODUIT	QUANTITÉ	VALEUR	CST	PRODUIT	QUANTITÉ	VALEUR	CST	PRODUIT	QUANTITÉ	VALEUR
	Destination	Unité	1 000 \$		Destination	Unité	1 000 \$		Destination	Unité	1 000 \$
	CEE	1334	664		.SENEGAL	169	15		.TOGO	4	6
	FRANCE	1319	658		GUINEE, REP.	156	22				
	ALLEMAGNE R.F.	15	6		.COTE D IVOIRE	111	11				
	ROYAUME-UNI	20	9		NIGERIA, FEDER.	51	10		632 ARTICLES MANUF EN BOIS NDA		
					ETATS-UNIS	104	21		MONDE	T	3
282 FERRAILLES				5 PRODUITS CHIMIQUES					CEE	1	1
MONDE	T	1160	23	MONDE	T	389	114		AOM	2	2
CEE		1160	23	AOM		388	112		.COTE D IVOIRE	1	1
ITALIE		1160	23	AFRIQUE NON AOM		1	2		.TOGO	1	1
283 MINERAIS NON FERREUX				.NIGER		313	45	642 ARTICLES EN PAPIER OU CARTON			
MONDE	T	24	9	.TOGO		75	67	MONDE	T	1	22
CEE		20	9	NIGERIA, FEDER.		1	2	AOM		1	22
FRANCE		10	3	512 PRODUITS CHIMIQUES ORGANIQUES				.CAMEROUN R.F.		1	22
BELGIQUE-LUX8G		10	6	MONDE	T	21	26	652 TISSUS COTON SAUF TISSUS SPEC			
292 MAT BRUTES ORIG VEGETALE NDA				AOM		21	26	MONDE	T	29	62
MONDE	T	8	2	.TOGO		21	26	CEE		0	1
CEE		3	1	513 ELEMENTS CHIMIQUES INORGANI				AOM		18	13
AOM		5	1	MONDE	T	43	38	AFRIQUE NDN AOM		11	49
FRANCE		3	1	AOM		43	38	FRANCE		0	1
3 PRODUITS ENERGETIQUES				.TOGO		42	38	.TOGO		17	10
MONDE	T	65	18	541 PRODUITS MEDICIN ET PHARMAC				NIGERIA, FEDER.		11	49
AOM		57	17	MONDE	T	0	1	.U D E, UOEAC		1	3
AFRIQUE NON AOM		8	1	AOM		0	1	656 ARTICLES EN MAT TEXTILES NDA			
.NIGER		6	2	.TOGO		0	1	MONDE	T	38	20
.TOGO		50	14	553 PARFUMERIE ET PROD DE BEAUTE				CEE		11	5
NIGERIA, FEDER.		8	1	MONDE	T	1	2	AOM		27	15
332 DERIVES DU PETROLE				AOM		0	1	ALLEMAGNE R.F.		11	5
MONDE	T	63	15	AFRIQUE NON AOM		1	2	.TOGO		27	15
AOM		55	15	.TOGO		0	1	657 COUV PARQU TAPIS TAPISSERIE			
AFRIQUE NON AOM		8	1	NIGERIA, FEDER.		1	2	MONDE	T	6	1
.NIGER		6	2	554 SAVONS PRODUITS D ENTRETIEN				AOM		6	1
.TOGO		48	12	MONDE	T	314	45	.COTE D IVOIRE		6	1
NIGERIA, FEDER.		8	1	AOM		314	45	661 CHAUX CEMENTS OUVR PR BATIMENT			
341 GAZ NATURELS ET GAZ D USINES				.NIGER		313	45	MONDE	T	3	2
MONDE	T	2	2	599 PRODUITS CHIMIQUES NDA				AOM		0	1
AOM		2	2	MONDE	T	2	2	AFRIQUE NON AOM		3	1
.TOGO		2	2	AOM		2	2	.TOGO		0	1
4 CORPS GRAS GRAISSES ET HUILES				.TOGO		2	2	NIGERIA, FEDER.		3	1
MONDE	T	12643	2689	6+8 ARTICLES MANUFACTURES				663 ARTICLES MINERAUX NDA			
CEE		12451	2582	MONDE	T	580	262	MONDE	T	18	1
AOM		280	26	CEE		185	33	AFRIQUE NON AOM		18	1
AFRIQUE NON AOM		308	60	AOM		132	117	NIGERIA, FEDER.		18	1
FRANCE		10636	2121	AFRIQUE NON AOM		263	111	665 VERRERIE			
PAYS-BAS		159	43	FRANCE		19	23	MONDE	T	19	1
ALLEMAGNE R.F.		654	175	ALLEMAGNE R.F.		11	7	AOM		11	1
ITALIE		1002	243	ITALIE		150	3	.COTE D IVOIRE		11	1
MAROC		101	28	.MAURITANIE		3	1	673 BARRES PROFILES PALPLANCHES			
.SENEGAL		169	15	.NIGER		2	2	MONDE	T	1	1
GUINEE, REP.		156	22	.SENEGAL		0	1	AOM		1	1
.COTE D IVOIRE		111	11	.COTE D IVOIRE		34	18	.NIGER		1	1
NIGERIA, FEDER.		51	10	.TOGO		84	64	674 LARGES PLATS ET TOLES			
ETATS-UNIS		104	21	NIGERIA, FEDER.		143	111	MONDE	T	8	1
422 AUTRES HUILES VEGET FIXES				.CAMEROUN R.F.		3	26	CEE		8	1
MONDE	T	12643	2689	.U D E, UOEAC		7	8	FRANCE		8	1
CEE		12451	2582	629 ART MANUF EN CAOUTCHOUC NDA							
AOM		280	26	MONDE	T	5	9				
AFRIQUE NON AOM		308	60	CEE		1	3				
FRANCE		10636	2121	AOM		4	6				
PAYS-BAS		159	43	FRANCE		1	3				
ALLEMAGNE R.F.		654	175								
ITALIE		1002	243								
MAROC		101	28								

CST	PRODUIT	QUANTITÉ	VALEUR	CST	PRODUIT	QUANTITÉ	VALEUR	CST	PRODUIT	QUANTITÉ	VALEUR			
	Destination	Unité	1 000 \$		Destination	Unité	1 000 \$		Destination	Unité	1 000 \$			
683	NICKEL			718	MACH PR AUT INOUS SPECIAL				AFRIQUE NON AOM	1	1			
	MONDE	T	150	3	MONDE	T	17		NIGERIA,FEDER.	1	1			
	CEE		150	3	CEE		7		.CAMEROUN R.F.	0	1			
	ITALIE		150	3	AOM		10							
684	ALUMINIUM				FRANCE		1	7	851	CHAUSSES				
	MONDE	T	9	3	.COTE D IVOIRE		0	2	MONDE	T	1	5		
	AOM		8	3	.TOGO		1	4	AOM		1	3		
	.TOGO		2	2	.U D E, UDEAC		1	4	AFRIQUE NON AOM		0	2		
685	PLOMB				719	MACHINES APPAREILS NOA			.TOGO		1	3		
	MONDE	T	7	1		MUNDE	T	54	68	NIGERIA,FEDER.	0	2		
	CEE		7	1		CEE		3	9					
691	CONSTRUCT METALL ET PARTIES					AOM		51	59	861	APP SCIENTIF ET D OPTIQUE			
	MONDE	T	5	2		FRANCE		3	7	MONDE	T	0	8	
	AOM		5	2		ALLEMAGNE R.F.		1	2	CEE		0	8	
	.TOGO		5	2		.COTE D IVOIRE		1	1	FRANCE		0	8	
692	RESERVOIRS FUTS ETC METALL					.TOGO		43	36	862	FOURNITURES PHOTOCINEMA			
	MONDE	T	87	28		.U D E, UDEAC		7	22		MONDE	T	0	6
	AFRIQUE NON AOM		84	28	722	MACH ELECT APPAR PR COUPURE					CEE		0	6
	NIGERIA,FEDER.		84	28		MONDE	T	6	2		FRANCE		0	6
693	CABL RONCES TREILLIS METAL					AOM		5	2	863	FILMS CINEMA IMPRES DEVELOP			
	MONDE	T	4	2		.TOGO		5	2		MONDE	T	16	16
	AOM		3	1	729	MACH ET APP ELECTRIQUES NOA					AOM		16	15
	AFRIQUE NON AOM		1	1		MONDE	T	1	2		.COTE D IVOIRE		9	12
	.MAURITANIE		3	1		CEE		0	1		.CAMEROUN R.F.		1	1
	NIGERIA,FFDER.		1	1		AOM		0	1		.U D E, UDEAC		6	2
695	OUTILLAGE EN METAUX COMMUNS					FRANCE		0	1	864	HORLOGERIE			
	MONDE	T	1	4		.TOGO		0	1		MONDE	T	0	1
	AOM		1	4	731	VEHICULES POUR VOIES FERREES					AOM		0	1
	.U D E, UDEAC		1	3		MONDE	T	153	71		.COTE D IVOIRE		0	1
698	AUT ART MANUF EN MET COMM					CEE		4	8	892	OUVRAGES IMPRIMES			
	MONDE	T	7	7		AOM		150	63		MONDE	T	1	8
	CEE		3	1		FRANCE		4	8		AOM		1	8
	AOM		3	6		.COTE D IVOIRE		13	5		.TOGO		1	8
	FRANCE		3	1		.TOGO		136	58	896	OBJETS D ART ET ANTIQUITE			
	.SENEGAL		0	1	732	VEHICULES AUTOMOBILES ROUTIERS					MONDE	T	1	2
	.TOGO		3	4		MONDE	T	65	95		CEE		0	1
7	MACHINES ET MATERIEL TRANSP.					CEE		3	6		ALLEMAGNE R.F.		0	1
	MONDE	T	328	267		AOM		62	89	899	ARTICLES MANUFACTURES NOA			
	CEE		12	32		FRANCE		1	2		MONDE	T	34	36
	AOM		307	232		ALLEMAGNE R.F.		2	4		AOM		17	7
	AFRIQUE NON AOM		9	2		.SENEGAL		1	2		AFRIQUE NON AOM		16	29
	FRANCE		9	26		.COTE D IVOIRE		2	2		.TOGO		17	7
	ALLEMAGNE R.F.		3	6		.TOGO		53	77		NIGERIA,FEDER.		16	29
	.NIGER		12	3		.U D E, UDEAC		6	8					
	.SENEGAL		1	2	735	BATEAUX								
	.COTE D IVOIRE		40	14		MONDE	T	31	6					
	.TOGO		240	178		AOM		24	5					
	NIGERIA,FEDER.		9	2		AFRIQUE NON AOM		7	1					
	.U D E, UDEAC		14	34		.COTE D IVOIRE		24	5					
						NIGERIA,FEDER.		7	1					
711	CHAUDIERES MOT NON ELECTR				821	MEUBL SOMMIERS LITERIE SIM								
	MONDE	T	13	4		MONDE	T	6	4					
	CEE		1	1		CEE		1	1					
	AOM		12	3		AOM		5	3					
	FRANCE		0	1		FRANCE		1	1					
	.NIGER		12	3		.COTE D IVOIRE		1	1					
	.TOGO		0	1		.TOGO		3	2					
						.CAMEROUN R.F.		1	1					
841	VETEMENTS				841	VETEMENTS								
	MONDE	T	1	1		MONDE	T	1	1					
	AOM		0	1		AOM		0	1					

CST	PRODUIT	QUANTITÉ	VALEUR		CST	PRODUIT	QUANTITÉ	VALEUR		CST	PRODUIT	QUANTITÉ	VALEUR	
	Destination			1 000 \$		Destination			1 000 \$		Destination			1 000 \$
071.11	CAFE ROBUSTA													
	MONDE	T	404	213										
	CEE		404	213										
	FRANCE		404	213										
221.12	ARACHIDES DECORTIQUEES													
	MONDE	T	1975	302										
	CEE		1975	302										
	FRANCE		743	107										
	ITALIE		1232	194										
221.30	VOIX ET AMANDES DE PALMISTE													
	MONDE	T	4560	728										
	CEE		4560	724										
	FRANCE		4560	724										
	ESPAGNE		0	4										
263.11	COTON EGRENE EN MASSE													
	MONDE	T	1354	673										
	CEE		1334	664										
	FRANCE		1319	658										
	ALLEMAGNE R.F.		15	6										
	ROYAUME-UNI		20	9										
422.20	HUILE DE PALME													
	MONDE	T	8082	1431										
	CEE		7646	1383										
	ADM		280	26										
	AFRIQUE NON ADM		156	22										
	FRANCE		7646	1383										
	.SENEGAL		169	15										
	GUINEE, REP.		156	22										
	.COTE D IVOIRE		111	11										
422.40	HUILE BRUTE DE PALMISTE													
	MONDE	T	5011	1248										
	CEE		4805	1199										
	AFRIQUE NON ADM		101	28										
	FRANCE		2990	738										
	PAYS-BAS		159	43										
	ALLEMAGNE R.F.		654	175										
	ITALIE		1002	243										
	MAROC		101	26										
	ETATS-UNIS		104	21										

Associés d'Outre-Mer
STATISTIQUE DU COMMERCE EXTÉRIEUR

Überseeische Assoziierte
AUSSENHANDELSSTATISTIK

Associati d'Oltremare
STATISTICA DEL COMMERCIO CON L'ESTERO

Overzeese Geassocieerden
STATISTIEK VAN DE BUITENLANDSE HANDEL

Overseas Associates
FOREIGN TRADE STATISTICS

Tchad

1967 — No. 1

JAN.-SEPT. 1966

JAN.-SEPT. 1966

GEN.-SEPT. 1966

JAN.-SEPT. 1966

JAN.-SEPT. 1966

TCHAD

1966/III

TABLE DES MATIÈRES

De 1961 au 30-9-1966	
Importations par origine	90
Exportations par destination	91
Balance commerciale	91
Importations par classe de produits	92
Exportations par principaux produits	93
Du 1-1-1966 au 30-9-1966	
Importations des produits par origine	95
Exportations des produits par destination	103
Exportations des produits spécifiques par destination	105

Source: Service statistique du Tchad

INHALTVERZEICHNIS

Von 1961 bis 30-9-1966	
Einfuhr nach Ursprung	90
Ausfuhr nach Bestimmung	91
Einfuhr-Ausfuhrüberschuß	91
Einfuhr nach Warenklassen	92
Ausfuhr nach wichtigsten Waren	93
Von 1-1-1966 bis 30-9-1966	
Einfuhr der Waren nach Ursprung	95
Ausfuhr der Waren nach Bestimmung	103
Ausfuhr von Spezifische Waren	105

Quelle: Service statistique du Tchad

INDICE GENERALE

Dal 1961 al 30-9-1966	
Importazioni per origine	90
Esportazioni per destinazione	91
Bilancia commerciale	91
Importazioni per classe di prodotti	92
Esportazioni per principali prodotti	93
Dal 1-1-1966 al 30-9-1966	
Importazioni dei prodotti per origine	95
Esportazioni dei prodotti per destinazione	103
Esportazioni di prodotti specifici per destinazione	105

Fonte: Service statistique du Tchad

INHOUD

Van 1961 tot 30-9-1966	
Invoer volgens herkomst	90
Uitvoer volgens bestemming	91
Handelsbalans	91
Invoer volgens groepen van produkten	92
Uitvoer volgens voornaamste produkten	93
Van 1-1-1966 tot 30-9-1966	
Invoer der produkten volgens herkomst	95
Uitvoer der produkten volgens bestemming	103
Uitvoer der specifieke produkten	105

Bron: Service statistique du Tchad

CONTENTS

From 1961 to 30-9-1966	
Imports by origin	90
Exports by destination	91
Balance of trade	91
Imports by category of product	92
Exports by major product	93
From 1-1-1966 to 30-9-1966	
Imports of product by origin	95
Exports of product by destination	103
Exports by major product	105

Source: Service statistique du Tchad

OBSERVATIONS — ANMERKUNGEN OSSERVAZIONI — OPMERKINGEN — NOTES

2) Exportation
051.2 + 051.1.1/051.1.2
684 + 284.0.4
685 + 284.0.6
686 + 284.0.7
687 + 284.0.9
697 + 812.3

Les cinq pays de l'UDEAC (Cameroun, Tchad, Cenfrafrigue, Gabon et Congo Brazza) étant en union douanière, les chiffres ne comprennent pas le commerce entre chacun de ces États.

(Entre les quatre derniers états depuis le début et avec le Cameroun depuis le 1^{er} janvier 1966).

	1961	1962	1963	1964	1965	1-1/30-9		
						1964	1965	1966
1 000 kg								
Monde	59 026	87 140	77 608	103 589	77 487	62 669	54 706	47 862
CEE	28 533	39 684	28 612	45 515	24 841	18 990	14 316	17 971
France	16 476	26 330	20 206	30 189	15 319	13 459	9 670	12 268
U.E.B.L.	2 879	4 525	352	1 927	2 283	351	2 215	464
Pays-Bas	481	992	449	1 098	425	814	287	409
Allemagne (R.F.)	8 373	7 506	7 240	10 909	5 941	3 623	1 651	4 233
Italie	323	331	365	1 392	873	743	493	597
Royaume-Uni	828	829	572	650	758	423	538	802
Etats-Unis	3 165	11 079	9 221	11 789	9 546	8 688	6 584	8 775
Danemark	1 158	159	43	175	156	139	128	112
Espagne	668	729	582	1 212	1 476	692	938	558
Tchécoslovaquie	65	62	54	150	275	56	78	194
Maroc	322	228	206	596	278	424	214	338
Egypte	42	72	189	253	60	185	51	73
Soudan	232	827	514	1 030	839	968	815	692
Sénégal	991	1 440	2 987	3 370	633	2 743	583	158
Nigéria	1 999	3 868	2 496	3 168	2 486	2 129	1 820	1 137
Cameroun	1 648	1 291	981	1 706	1 622	1 429	1 293	—
Congo (R.D.)	193	46	2 476	2 642	1 260	1 701	878	214
Antilles néerl. (Curaçao)	15 778	20 830	23 097	24 676	23 918	19 678	19 476	11 078
Irak	1 720	1 720	1 032	621	826	621	397	418
Union indienne	168	65	406	125	203	95	154	70
Chine continentale	584	640	475	722	509	528	307	542
Japon	300	296	203	337	527	251	334	281
Hong-Kong	187	307	249	398	298	326	233	175
Autres pays	445	2 968	3 213	4 454	6 976	2 603	5 569	4 274
1 000 \$								
Monde	25 329	29 112	29 034	34 585	31 193	24 346	21 316	21 566
CEE	16 219	18 552	18 381	21 550	17 860	14 699	11 839	13 165
France	13 286	15 480	15 411	17 022	14 482	11 873	9 531	11 073
U.E.B.L.	692	704	365	654	847	389	750	278
Pays-Bas	460	478	593	1 299	637	872	408	543
Allemagne (R.F.)	1 386	1 585	1 595	1 887	1 285	1 141	661	838
Italie	395	305	417	689	610	425	449	433
Royaume-Uni	988	865	817	859	673	589	464	677
Etats-Unis	972	1 096	2 162	2 608	2 783	2 011	1 722	2 678
Danemark	230	118	68	158	125	124	104	83
Espagne	226	325	249	465	397	258	266	161
Tchécoslovaquie	86	66	52	86	124	43	61	169
Maroc	98	119	89	154	96	99	71	72
Egypte	47	85	242	345	102	243	89	111
Soudan	73	137	107	139	77	132	68	81
Sénégal	275	351	643	676	135	574	120	36
Nigéria Féd.	948	1 257	920	778	671	547	502	377
Cameroun	404	383	323	662	908	490	588	—
Congo (R.D.)	146	62	261	367	312	288	224	202
Antilles néerl. (Curaçao)	2 115	2 800	2 775	2 925	3 924	2 315	3 177	1 970
Irak	46	146	109	74	243	74	109	89
Union indienne	154	72	207	181	179	142	141	70
Chine continentale	449	463	349	518	360	397	208	423
Japon	634	515	432	639	813	445	486	491
Hong-Kong	120	215	151	186	151	146	117	85
Autres pays	1 099	1 485	797	1 215	1 260	730	960	626

Exportations par destination

Tchad

	1961	1962	1963	1964	1965	1-1/30-9		
						1964	1965	1966
1 000 kg								
Monde	59 187	56 286	80 893	79 553	84 521	66 032	61 595	62 144
CEE	30 826	19 369	29 942	3 646	26 497	37 731	21 409	22 301
France	28 731	16 433	24 594	28 636	22 612	28 518	18 447	20 138
U.E.B.L.	1 781	2 233	3 789	3 123	3 059	1 727	2 476	1 108
Pays-Bas	99	7	—	420	279	420	221	10
Allemagne (R.F.)	186	582	1 005	1 433	538	1 032	265	771
Italie	29	114	554	34	0	34	0	274
Royaume-Uni	1 032	1 749	2 808	5 160	4 032	2 291	2 911	2 001
Suède	152	—	351	49	679	—	528	—
Yougoslavie	—	—	1 672	1 335	5 860	150	5 860	4 299
Maroc	—	588	543	1 364	1 323	908	1 121	872
Algérie	480	224	251	—	506	0	353	152
Libye	92	1 064	1 493	1 349	2 651	1 004	1 530	1 279
Soudan	419	498	1 644	1 348	175	925	138	61
Nigéria	21 889	25 359	40 292	24 021	33 851	19 710	21 929	23 711
Cameroun	1 233	1 445	825	985	984	921	881	—
Congo (R.D.)	1 478	253	236	65	97	63	89	650
Japon	—	—	—	—	533	—	459	750
Hong-Kong	—	—	—	—	228	—	84	760
Autres pays	1 586	5 737	836	10 231	7 105	2 329	4 303	5 308
1 000 \$								
Monde	21 440	16 545	22 707	26 510	27 233	22 300	21 411	21 125
CEE	17 246	9 903	15 312	17 355	14 474	16 426	11 654	12 107
France	16 057	8 246	12 527	14 572	12 315	14 644	10 015	11 118
U.E.B.L.	1 021	1 279	2 051	1 741	1 710	960	1 384	627
Pays-Bas	61	5	1	241	150	241	112	2
Allemagne (R.F.)	95	317	444	790	298	570	143	306
Italie	13	56	289	11	1	10	1	53
Royaume-Uni	596	955	1 561	2 803	2 246	1 261	1 620	1 122
Suède	9	—	199	29	377	—	292	—
Yougoslavie	—	—	939	720	3 258	75	3 258	2 408
Maroc	—	285	304	765	740	510	627	495
Algérie	212	142	100	—	283	0	197	86
Libye	29	56	142	200	566	132	317	247
Soudan	117	144	423	628	450	529	327	175
Nigéria	1 634	2 317	3 104	2 153	3 043	1 686	1 970	2 289
Cameroun	364	380	313	177	169	385	124	—
Congo (R.D.)	774	125	89	47	46	22	42	357
Japon	—	—	—	—	296	—	257	425
Hong-Kong	—	—	—	—	120	—	44	431
Autres pays	459	2 218	217	1 633	1 165	1 274	682	983

Balance commerciale

1 000 \$								
Monde	— 3 889	— 12 567	— 6 327	— 8 075	— 3 960	— 2 046	+ 95	— 391
CEE	+ 1 027	— 8 649	— 3 069	— 4 195	— 3 386	+ 1 727	— 185	— 1 058

CST		1961	1962	1963	1964	1965	1-1/30-9		
							1964	1965	1966
1 000 \$									
0 + 1	Alimentation, boissons, tabac								
	Monde	4 219	4 709	4 676	5 095	3 999	3 802	2 892	2 977
	CEE	2 172	2 669	2 607	2 621	2 233	1 996	1 646	1 300
	Royaume-Uni	345	275	204	226	152	141	118	172
	Etats-Unis	32	30	92	32	69	30	48	543
	Sénégal	198	307	616	598	116	508	104	6
2 + 4	Matières premières								
	Monde	842	977	977	994	1 144	560	660	595
	CEE	317	329	282	300	354	122	77	57
	Etats-Unis	21	19	216	300	231	159	155	228
	Nigéria	465	569	414	305	455	215	348	244
3	Produits énergétiques								
	Monde	2 510	4 103	4 504	4 819	6 394	3 651	4 876	3 472
	CEE	104	171	311	300	203	178	145	146
	Etats-Unis	383	629	1 235	1 381	1 722	1 006	1 180	1 141
	Antilles néerl. (Curaçao)	2 115	2 794	2 760	2 908	3 194	2 307	3 168	1 964
7	Machines et matériel de transport								
	Monde	5 807	6 654	6 293	7 677	6 558	5 688	4 363	4 847
	CEE	4 672	5 354	5 350	6 446	5 462	4 601	3 742	4 037
	Royaume-Uni	404	362	355	373	275	258	171	257
	Etats-Unis	355	315	449	565	559	535	241	425
	Danemark	38	51	31	114	109	92	92	66
5 + 6 + 8	Autres produits industriels								
	Monde	11 435	11 948	11 822	15 320	12 444	10 099	8 068	9 068
	CEE	8 804	9 554	9 360	11 503	9 214	7 502	5 955	7 176
	Royaume-Uni	229	151	222	251	213	183	154	242
	Etats-Unis	180	91	166	329	202	282	98	341
	Yougoslavie	27	115	9	82	233	5	233	2
	Chine continentale	32	18	29	84	73	65	40	126
	Japon	602	462	415	597	739	404	433	444
	Hong-Kong	120	215	135	186	145	145	112	75

Exportations par principaux produits

Tchad

CST		1961	1962	1963	1964	1965	1-1/30-9		
							1964	1965	1966
1 000 kg									
001.1.0	Bovins								
	Monde	17 083	18 555	31 081	21 863	25 027	17 304	16 846	17 877
	CEE	—	27	—	—	—	—	—	—
	Nigéria	16 770	17 977	28 974	16 414	24 303	13 342	16 122	17 877
011.1.0	Viande de bovins								
	Monde	2 736	1 702	1 130	643	1 030	464	757	929
	CEE	14	—	—	—	—	—	0	—
	Libye	—	—	6	148	564	70	377	131
012.0.0	Viandes, abats secs, salés, fumés								
	Monde	688	892	686	776	941	538	718	643
	CEE	—	—	—	—	—	—	—	—
	Nigéria	688	892	686	750	941	443	718	643
263.1.1	Coton égrené en masse								
	Monde	30 409	20 225	31 361	37 651	38 016	31 295	28 974	30 654
	CEE	28 774	15 612	25 941	29 005	24 817	27 478	17 618	20 666
	Royaume-Uni	1 032	1 732	2 808	5 154	4 031	2 286	2 911	2 000
	Suède	—	—	351	49	679	—	528	—
	Yougoslavie	—	—	1 672	1 335	5 860	150	5 860	4 299
	Maroc	—	438	527	1 364	1 323	908	1 121	872
	Japon	—	—	—	—	533	—	459	750
1 000 \$									
001.1.0	Bovins								
	Monde	1 122	1 490	2 141	1 700	2 053	1 320	1 339	1 549
	CEE	—	2	—	—	—	—	—	—
	Nigéria	1 102	1 442	1 955	1 228	1 991	978	1 278	1 549
011.1.0	Viande de bovins								
	Monde	1 229	616	462	281	477	169	336	508
	CEE	6	—	—	—	—	—	0	—
	Libye	—	—	2	72	294	30	187	77
012.0.0	Viandes, abats secs, salés, fumés								
	Monde	55	143	279	292	353	178	262	247
	CEE	—	—	—	—	—	—	—	—
	Nigéria	55	143	279	288	353	174	262	247
263.1.1	Coton égrené en masse								
	Monde	17 132	11 426	17 471	20 956	21 093	17 661	16 017	17 146
	CEE	16 176	8 802	14 439	16 214	13 754	15 552	9 701	11 539
	Royaume-Uni	590	944	1 561	2 802	2 243	1 260	1 619	1 112
	Suède	—	—	199	29	377	—	292	—
	Yougoslavie	—	—	939	720	3 258	75	3 258	2 408
	Maroc	—	253	299	765	740	510	627	495
	Japon	—	—	—	—	296	—	257	425

CST	PRODUIT		QUANTITÉ	VALEUR		CST	PRODUIT		QUANTITÉ	VALEUR		CST	PRODUIT		QUANTITÉ	VALEUR				
	Origine	Unité					Origine	Unité					Origine	Unité						
COMMERCE TOTAL						NIGERIA, FEDER.					324	35	031 POISSONS							
	MONOE	T	47862	21566			.CONGO R.O.		214	202			MONOE	T	9	25				
	CEE		17971	13165			.MADAGASCAR		5	3			CEE		7	22				
	ADM		11510	2275			REP. AFRIQUE SUD		19	9			AFRIQUE NON ADM		1	1				
	AFRIQUE NON ADM		3296	744			ETATS-UNIS		1963	534			FRANCE		7	22				
	FRANCE		12268	11073			ARGENTINE		21	16			NORVEGE		0	2				
	BELGIQUE-LUXBG		464	278			INDE, SIKKIM		5	5		032 PREP CONS POISSONS CRUST								
	PAYS-BAS		409	543			THAILANDE		5	2			MONOE	T	66	52				
	ALLEMAGNE R.F.		4233	838			VIET-NAM SUD		1	2			CEE		8	11				
	ITALIE		597	433			CHINE CONTINENT		464	288			ADM		6	6				
	ROYAUME-UNI		802	677			JAPON		1	2			AFRIQUE NON ADM		39	24				
	IRLANDE		0	1			NON SPECIFIES		1	3			FRANCE		5	8				
	NORVEGE		1	3			001 ANIMAUX VIVANTS						PAYS-BAS		2	1				
	SUEDE		13	32				MONOE	T	1	2		ALLEMAGNE R.F.		1	1				
	FINLANDE		9	4				CEE		0	2		PORTUGAL		12	7				
	DANEMARK		112	83				FRANCE		0	2		U R S S		1	4				
	SUISSE		7	26				011 VIANDE FRAICHE REFRIG CONGEL						AFR. NORD ESPAGN		4	2			
	AUTRICHE		5	3				MONOE	T	4	14		MAROC		34	21				
	PORTUGAL		158	62				CEE		3	12		.SENEGAL		2	2				
	ESPAGNE		558	161				FRANCE		3	12		.COTE D IVOIRE		3	3				
	YUGOSLAVIE		4	2				ETATS-UNIS		1	2		JAPON		1	2				
	GRECE		2	2			012 VIANDES ETC SECHES SAL FUM					041 FROMENT ET METEIL								
	U R S S		3	7				MONOE	T	2	5		MONOE	T	1822	459				
	ZONE MARK EST		58	64				CEE		2	5		ETATS-UNIS		1822	459				
	POLOGNE		34	14				FRANCE		2	5		042 RIZ							
	TCHECOSLOVAQUIE		194	169				013 PREP ET CONSERVE DE VIANDE						MONOE	T	14	6			
	HONGRIE		22	36				MONOE	T	45	64			CEE		6	2			
	AFR. NORD ESPAGN		13	6				CEE		43	63			ADM		3	1			
	MAROC		338	72				FRANCE		34	49			FRANCE		6	2			
	ALGERIE		9	6				PAYS-BAS		8	14			.MADAGASCAR		3	1			
	TUNISIE		270	26				DANEMARK		1	1			THAILANDE		5	2			
	LIBYE		31	14			022 LAIT ET CREME DE LAIT					045 AUTRES CEREALES								
	EGYPTE		73	111				MONOE	T	245	169			MONOE	T	27	6			
	SOUDAN		692	81				CEE		182	131			ETATS-UNIS		27	6			
	.NIGER		14	2				AFRIQUE NON ADM		1	1		046 SEMOULE ET FARINE DE FROMENT							
	.SENEGAL		158	36				FRANCE		75	66			MONOE	T	24	6			
	GUINEE PORT.		661	21				BELGIQUE-LUXBG		1	1			CEE		9	3			
	.COTE D IVOIRE		40	61				PAYS-BAS		99	61			FRANCE		9	3			
	.TOGO		0	1				ALLEMAGNE R.F.		7	3			ETATS-UNIS		15	3			
	NIGERIA, FEDER.		1137	377				DANEMARK		2	1		047 SEMOUL FARINE AUT CEREALES							
	.CONGO R.O.		214	202				LIBYE		1	1			MONOE	T	24	4			
	.MADAGASCAR		5	3				ETATS-UNIS		60	36			AFRIQUE NON ADM		8	1			
	REP. AFRIQUE SUD		72	30				023 BEURRE						LIBYE		8	1			
	ETATS-UNIS		8775	2678					MONOE	T	25	29		ETATS-UNIS		16	3			
	CANADA		0	3					CEE		25	29		048 PREPAR DE CEREAL DE FARINE						
	.CURACAO		11078	1970					FRANCE		21	26			MONOE	T	362	140		
	VENEZUELA		2771	112					PAYS-BAS		4	3			CEE		249	118		
	ARGENTINE		21	16					024 FROMAGE ET CAILLEBOTTE						ADM		1	1		
	LIBAN		8	19						MONOE	T	51	91			AFRIQUE NON ADM		17	4	
	IRAK		418	89					CEE		49	89			FRANCE		209	98		
	ISRAEL		0	1					FRANCE		46	85			PAYS-BAS		9	9		
	PAKISTAN		31	25					PAYS-BAS		1	2			ITALIE		30	11		
	INDE, SIKKIM		70	70					ALLEMAGNE R.F.		1	1			TCHECOSLOVAQUIE		94	16		
	THAILANDE		5	2					ITALIE		0	1			MAROC		2	1		
	VIET-NAM SUD		1	2					DANEMARK		1	1			LIBYE		15	3		
	CHINE CONTINENT		542	423				025 DEUFS D OISEAUX						.COTE D IVOIRE		1	1			
	JAPON		281	491						MONOE	T	5	6		VIET-NAM SUD		0	1		
	FORMOSE (TAIWAN)		1	2					CEE		5	6		051 FRUITS FRAIS NOIX NON OLEAG						
	HONG-KONG		175	85					FRANCE		1	2			MONOE	T	152	55		
	NON SPECIFIES		7	19					BELGIQUE-LUXBG		4	4			CEE		28	31		
0 PRODUITS ALIMENTAIRES						023 BEURRE						023 BEURRE								
	MONOE	T	4603	2192				MONOE	T	25	29			MONOE	T	24	4			
	CEE		1310	940				CEE		25	29			AFRIQUE NON ADM		8	1			
	ADM		249	248				FRANCE		21	26			LIBYE		8	1			
	AFRIQUE NON ADM		439	93				PAYS-BAS		4	3			ETATS-UNIS		16	3			
	FRANCE		1049	763				024 FROMAGE ET CAILLEBOTTE					048 PREPAR DE CEREAL DE FARINE							
	BELGIQUE-LUXBG		9	11					MONOE	T	51	91			MONOE	T	362	140		
	PAYS-BAS		148	117					CEE		49	89			CEE		249	118		
	ALLEMAGNE R.F.		15	9					FRANCE		46	85			ADM		1	1		
	ITALIE		89	40					PAYS-BAS		1	2			AFRIQUE NON ADM		17	4		
	ROYAUME-UNI		19	13					ALLEMAGNE R.F.		1	1			FRANCE		209	98		
	NORVEGE		0	2					ITALIE		0	1			PAYS-BAS		9	9		
	DANEMARK		4	4					DANEMARK		1	1			ITALIE		30	11		
	SUISSE		4	2					025 DEUFS D OISEAUX						TCHECOSLOVAQUIE		94	16		
	PORTUGAL		12	7						MONOE	T	5	6			MAROC		2	1	
	ESPAGNE		3	3						CEE		5	6			LIBYE		15	3	
	GRECE		1	1						FRANCE		1	2			.COTE D IVOIRE		1	1	
	U R S S		1	4						BELGIQUE-LUXBG		4	4			VIET-NAM SUD		0	1	
	ZONE MARK EST		3	2						051 FRUITS FRAIS NOIX NON OLEAG					051 FRUITS FRAIS NOIX NON OLEAG					
	TCHECOSLOVAQUIE		97	22										MONOE	T	152	55			
	AFR. NORD ESPAGN		4	2										CEE		28	31			
	MAROC		56	34										AFRIQUE NON ADM		122	22			
	ALGERIE		9	6																
	TUNISIE		2	2																
	LIBYE		25	5																
	.SENEGAL		10	6																
	.COTE D IVOIRE		20	36																
	.TOGO		0	1																

CST	PRODUIT	QUANTITÉ	VALEUR	CST	PRODUIT	QUANTITÉ	VALEUR	CST	PRODUIT	QUANTITÉ	VALEUR
	Origine	Unité	1 000 \$		Origine	Unité	1 000 \$		Origine	Unité	1 000 \$
	FRANCE	28	31		AOM	12	31		ROYAUME-UNI	117	159
	ESPAGNE	1	2		FRANCE	14	13		DANEMARK	32	11
	MAROC	14	8		BELGIQUE-LUXBG	0	1		PORTUGAL	146	55
	ALGERIE	4	2		PAYS-BAS	0	1		ESPAGNE	526	135
	NIGERIA, FEDER.	100	10		.COTE D IVOIRE	10	27		U R S S	0	1
	REP. AFRIQUE SUD	4	1		.TOGO	0	1		MAROC	272	30
					.CONGO R.D.	1	2		TUNISIE	267	24
									ETATS-UNIS	3	9
									ISRAEL	0	1
052	FRUITS SECHES OU DESHYDRATES			072	CACAO			111	BOISSONS N ALC EXC JUS FRUITS		
	MONDE T	3	3		MONDE T	0	1		MONDE T	269	77
	AFRIQUE NON AOM	2	3						CEE	236	65
	MAROC	0	1	073	CHOCOLAT ET PREP AU CACAO				FRANCE	236	65
	ALGERIE	2	2		MONDE T	8	13		DANEMARK	32	11
053	PREP CONSERVES DE FRUITS				CEE	8	12	112	BOISSONS ALCOOLQUES		
	MONDE T	76	43		AOM	1	1		MONDE T	1982	682
	CEE	51	30		FRANCE	8	12		CEE	651	278
	AOM	2	1		.COTE D IVOIRE	1	1		AFRIQUE NON AOM	539	54
	AFRIQUE NON AOM	19	9	074	THE ET MATE				FRANCE	462	199
	FRANCE	45	27		MONDE T	707	515		PAYS-BAS	44	23
	ALLEMAGNE R.F.	2	1		CEE	3	7		ALLEMAGNE R.F.	105	37
	ITALIE	3	2		AOM	213	199		ITALIE	40	20
	ROYAUME-UNI	3	1		BELGIQUE-LUXBG	1	3		ROYAUME-UNI	117	156
	MAROC	2	1		PAYS-BAS	2	4		PORTUGAL	146	55
	ALGERIE	3	1		.CONGO R.D.	213	199		ESPAGNE	526	135
	.SENEGAL	0	1		ARGENTINE	21	16		U R S S	0	1
	.COTE D IVOIRE	2	1		INDE, SIKKIM	5	4		MAROC	272	30
	REP. AFRIQUE SUD	14	7		CHINE CONTINENT	462	286		TUNISIE	267	24
	CHINE CONTINENT	1	1		NON SPECIFIES	1	3		ETATS-UNIS	2	1
									ISRAEL	0	1
054	LEGUMES PLANT TUBERC ALIM			075	EPICES			122	TABACS MANUFACTURES		
	MONDE T	242	62		MONDE T	5	4		MONDE T	6	27
	CEE	23	33		CEE	0	1		CEE	4	17
	AFRIQUE NON AOM	216	23		AOM	1	2		FRANCE	3	12
	FRANCE	21	27		FRANCE	0	1		PAYS-BAS	0	4
	BELGIQUE-LUXBG	1	1		.MADAGASCAR	1	2		ROYAUME-UNI	1	2
	PAYS-BAS	1	6		INDE, SIKKIM	0	1		ETATS-UNIS	2	8
	TCHECOSLOVAQUIE	3	6	081	ALIMENTS POUR ANIMAUX			2	MATIERES PREMIERES		
	NIGERIA, FEDER.	213	22		MONDE T	3	1		MONDE T	2484	564
055	PREPAR ET CONSERV DE LEGUMES				SUISSE	2	1		CEE	120	35
	MONDE T	181	107	091	MARGARINE ET GRAISSES ALIM				AOM	127	5
	CEE	173	102		MONDE T	4	4		AFRIQUE NON AOM	1813	292
	AFRIQUE NON AOM	4	2		CEE	4	4		FRANCE	29	22
	FRANCE	114	74		FRANCE	3	3		PAYS-BAS	6	1
	BELGIQUE-LUXBG	2	1		PAYS-BAS	1	1		ALLEMAGNE R.F.	80	10
	PAYS-BAS	1	1	099	PREPARAT ALIMENTAIRES NDA				ITALIE	6	1
	ITALIE	55	26		MONDE T	87	71		ROYAUME-UNI	21	3
	ESPAGNE	2	1		CEE	59	41		SOUDAN	559	27
	TUNISIE	2	1		AOM	3	3		.NIGER	7	1
061	SUCRE ET MIEL				AFRIQUE NON AOM	2	1		.SENEGAL	120	4
	MONDE T	32	14						GUINEE PORT.	661	21
	CEE	26	12		MONDE T	87	71		NIGERIA, FEDER.	593	244
	AFRIQUE NON AOM	2	1		CEE	59	41		ETATS-UNIS	395	227
	FRANCE	26	12		AOM	3	3		INDE, SIKKIM	6	1
	ROYAUME-UNI	4	1		AFRIQUE NON AOM	2	1		CHINE CONTINENT	2	1
	NIGERIA, FEDER.	1	1					221	GRAINES NOIX OLEAGINEUSES		
062	CONFIS SUCRERIES SANS CACAO								MONDE T	8	2
	MONDE T	354	175		FRANCE	56	38		AFRIQUE NON AOM	8	2
	CEE	330	160		PAYS-BAS	3	3		NIGERIA, FEDER.	8	2
	AOM	7	3		ROYAUME-UNI	1	1	267	FRIPERIE DRILLES CHIFFONS		
	AFRIQUE NON AOM	3	1		MAROC	2	1		MONDE T	379	225
	FRANCE	312	145		.COTE D IVOIRE	3	3		CEE	6	3
	PAYS-BAS	15	12		ETATS-UNIS	21	24		FRANCE	6	3
	ALLEMAGNE R.F.	2	2		VIET-NAM SUD	1	1		ETATS-UNIS	373	222
	ROYAUME-UNI	11	9		CHINE CONTINENT	0	1	273	PIERRES CONSTRUC SABL GRAVIERS		
	ZONE MARK EST	3	2	1	BOISSONS ET TABACS				MONDE T	15	4
	.SENEGAL	7	3		MONDE T	2257	785		CEE	15	4
	NIGERIA, FEDER.	3	1		CEE	891	360				
071	CAFE				AFRIQUE NON AOM	539	54				
	MONDE T	27	45		FRANCE	702	276				
	CEE	15	15		PAYS-BAS	44	27				
					ALLEMAGNE R.F.	105	37				
					ITALIE	40	20				

CST	PRODUIT	QUANTITÉ	VALEUR	CST	PRODUIT	QUANTITÉ	VALEUR	CST	PRODUIT	QUANTITÉ	VALEUR
	Origine	Unité	1 000 \$		Origine	Unité	1 000 \$		Origine	Unité	1 000 \$
	FRANCE	10	4	4	CORPS GRAS GRAISSES ET HUILES				CEE	1	2
275	ABRASIFS NATURELS DIAM INDUST				MONDE	T	36	31	FRANCE	1	2
	MONDE	T	4		CEE		21	22			
	CEE		4		AOM		10	7	533	PIGMENTS PEINTURES VERNIS	
	PAYS-BAS	3	1		AFRIQUE NON AOM		2	1	MONDE	T	255
276	AUTRES PROD MINERAUX BRUTS				FRANCE		21	22	CEE		253
	MONDE	T	1485		TUNISIE		1	1	FRANCE		240
	CEE		93		.SENEGAL		10	7	PAYS-BAS		3
	AOM		127		ETATS-UNIS		2	1	ALLEMAGNE R.F.		9
	AFRIQUE NON AOM		1222	421	HUILE VEGETALE FIXE DOUCE				ETATS-UNIS		1
	FRANCE		9		MONDE	T	30	28	541	PRODUITS MEDICIN ET PHARMAC	
	PAYS-BAS		3		CEE		19	20	MONDE	T	148
	ALLEMAGNE R.F.		75		AOM		10	7	CEE		134
	ITALIE		6		AFRIQUE NON AOM		1	1	FRANCE		128
	ROYAUME-UNI		21		FRANCE		19	20	BELGIQUE-LUXBG		2
	SOUDAN		559		TUNISIE		1	1	ALLEMAGNE R.F.		4
	.NIGER		7		.SENEGAL		10	7	ITALIE		0
	.SENEGAL		120		422	AUTRES HUILES VEGET FIXES			ROYAUME-UNI		2
	GUINEE PORT.		661		MONDE	T	5	3	ETATS-UNIS		11
	ETATS-UNIS		22		CEE		2	2	JAPON		1
292	MAT BRUTES ORIG VEGETALE NDA.				FRANCE		2	2	551	HUILES ESSENTIEL PR ARDM	
	MONDE	T	588		ETATS-UNIS		2	1	MONDE	T	18
	CEE		3		5	PRODUITS CHIMIQUES			CEE		18
	AFRIQUE NON AOM		578		MONDE	T	2293	1550	FRANCE		18
	FRANCE		3		CEE		2193	1368	ALLEMAGNE R.F.		0
	NIGERIA, FEDER.		578		AOM		0	1	553	PARFUMERIE ET PROD DE BEAUTE	
	INDE, SIKKIM		5		AFRIQUE NON AOM		60	25	MONDE	T	25
	CHINE CONTINENT		2		FRANCE		1929	1190	CEE		17
3	PRODUITS ENERGETIQUES				BELGIQUE-LUXBG		4	4	AFRIQUE NON AOM		7
	MONDE	T	20978	3472	PAYS-BAS		55	56	FRANCE		17
	CEE		441	146	ALLEMAGNE R.F.		16	41	ROYAUME-UNI		1
	AOM		11058	1964	ITALIE		189	78	ROYAUME-UNI		1
	AFRIQUE NON AOM		86	16	ROYAUME-UNI		13	9	NIGERIA, FEDER.		7
	FRANCE		368	124	FINLANDE		8	4	ETATS-UNIS		0
	BELGIQUE-LUXBG		31	10	GRECE		1	1	554	SAVONS PRODUITS D ENTRETIEN	
	PAYS-BAS		41	11	.COTE D IVOIRE		0	1	MONDE	T	352
	ALLEMAGNE R.F.		2	1	NIGERIA, FEDER.		10	4	CEE		348
	ROYAUME-UNI		16	4	REP. AFRIQUE SUD		51	20	FRANCE		162
	AFR. NORD ESPAGN		9	4	ETATS-UNIS		15	138	ITALIE		186
	SOUDAN		70	12	JAPON		3	4	ROYAUME-UNI		1
	NIGERIA, FEDER.		7	1	512	PRODUITS CHIMIQUES ORGANIQUE			ETATS-UNIS		1
	ETATS-UNIS		6188	1141	MONDE	T	72	38	661	ENGRAIS MANUFACTURES	
	.CURACAO		11058	1964	CEE		13	14	MONDE	T	1185
	VENEZUELA		2771	112	AFRIQUE NON AOM		51	20	CEE		1185
	IRAK		418	89	FRANCE		10	12	FRANCE		1185
332	DERIVES DU PETROLE				BELGIQUE-LUXBG		1	1	571	EXPLOSIFS	
	MONDE	T	20861	3432	PAYS-BAS		2	1	MONDE	T	0
	CEE		392	138	FINLANDE		8	4	CEE		0
	AOM		11058	1964	REP. AFRIQUE SUD		51	20	FRANCE		0
	AFRIQUE NON AOM		77	12	513	ELEMENTS CHIMIQUES INORGANI			581	MATIERES PLASTIQU RESIN ART	
	FRANCE		318	116	MONDE	T	24	13	MONDE	T	13
	BELGIQUE-LUXBG		31	10	CEE		17	12	CEE		13
	PAYS-BAS		41	11	FRANCE		9	10	FRANCE		8
	ALLEMAGNE R.F.		2	1	PAYS-BAS		8	2	PAYS-BAS		4
	ROYAUME-UNI		16	4	ROYAUME-UNI		7	1	ALLEMAGNE R.F.		1
	SOUDAN		70	12	514	AUTR PROD CHIM INORGANIQUE			ITALIE		1
	NIGERIA, FEDER.		7	1	MONDE	T	34	16	599	PRODUITS CHIMIQUES NDA	
	ETATS-UNIS		6130	1113	CEE		34	16	MONDE	T	166
	.CURACAO		11058	1964	FRANCE		30	13	CEE		159
	VENEZUELA		2771	112	ITALIE		3	2	AOM		0
	IRAK		418	89	531	COLOR ORGA SYNT ETC					
341	GAZ NATURELS ET GAZ D USINES				MONDE	T	0	1			
	MONDE	T	117	40	532	EXTRAITS COLORANTS					
	CEE		50	8	MONDE	T	1	2			
	AFRIQUE NON AOM		9	4							
	FRANCE		50	8							
	AFR. NORD ESPAGN		9	4							
	ETATS-UNIS		57	28							

CST	PRODUIT	QUANTITÉ	VALEUR	CST	PRODUIT	QUANTITÉ	VALEUR	CST	PRODUIT	QUANTITÉ	VALEUR			
	Origine	Unité	1 000 \$		Origine	Unité	1 000 \$		Origine	Unité	1 000 \$			
	FRANCE	121	124	631	BOIS ARTIF ET TRAVAILLES NOA				FORMOSE(TAIWAN)	1	2			
	PAYS-BAS	38	46		MONDE	T	30	17						
	ALLEMAGNE R.F.	1	1		CEE		30	17	654	TULLES DENTELLES BRODERIES				
	GRECE	1	1		FRANCE		30	17		MONDE	T	9	38	
	.COTE D IVOIRE	0	1							CEE		3	26	
	ETATS-UNIS	2	4							AFRIQUE NON ADM		2	4	
	JAPON	1	1							FRANCE		3	23	
6+8	ARTICLES MANUFACTURES			632	ARTICLES MANUF EN BOIS NOA					ITALIE		0	3	
	MONDE	T	12253	7518		MONDE	T	40	29	LIBYE		0	1	
	CEE		10740	5808		CEE		39	28	SOUDAN		2	3	
	ADM		57	48		FRANCE		39	28	JAPON		3	8	
	AFRIQUE NON ADM		193	167		TCHÉCOSLOVAQUIE		0	1					
	FRANCE		6154	4687	641	PAPIERS ET CARTONS				655	TISSUS SPECIAUX ARTIC ASSIM			
	BELGIQUE-LUXBG		416	238		MONDE	T	91	53		MONDE	T	31	50
	PAYS-BAS		103	272		CEE		90	51		CEE		26	44
	ALLEMAGNE R.F.		3860	410		FRANCE		90	51		ADM		3	2
	ITALIE		206	201		ETATS-UNIS		1	3		AFRIQUE NON ADM		0	1
	ROYAUME-UNI		452	233	642	ARTICLES EN PAPIER OU CARTON					FRANCE		26	43
	IRLANDE		0	1		MONDE	T	347	290		BELGIQUE-LUXBG		1	1
	NORVEGE		0	1		CEE		201	230		ALLEMAGNE R.F.		0	1
	SUEDE		0	1		ADM		9	4		ROYAUME-UNI		0	1
	DANEMARK		0	2		AFRIQUE NON ADM		4	2		.COTE D IVOIRE		3	2
	SUISSE		1	12		FRANCE		198	226		NIGERIA,FEDER.		0	1
	AUTRICHE		4	3		ALLEMAGNE R.F.		2	4		JAPON		1	2
	ESPAGNE		29	23		ROYAUME-UNI		126	42	656	ARTICLES EN MAT TEXTILES NOA			
	YUGOSLAVIE		4	2		.SENEGAL		9	4		MONDE	T	262	365
	U R S S		1	2		REP.AFRIQUE SUD		2	1		CEE		114	244
	ZONE MARK EST		55	62		ETATS-UNIS		7	12		ADM		7	14
	POLOGNE		34	14							AFRIQUE NON ADM		5	1
	TCHÉCOSLOVAQUIE		98	146		FRANCE		198	226		FRANCE		95	221
	HONGRIE		21	36		ALLEMAGNE R.F.		2	4		BELGIQUE-LUXBG		5	12
	MAROC		9	7		ROYAUME-UNI		126	42		PAYS-BAS		0	1
	LIBYE		1	2		.SENEGAL		9	4		ALLEMAGNE R.F.		2	1
	EGYPTE		73	111		REP.AFRIQUE SUD		2	1		ITALIE		12	9
	SOUDAN		18	17		ETATS-UNIS		74	203		ESPAGNE		26	21
	.SENEGAL		18	18		CANADA		0	3		ZONE MARK EST		28	34
	.COTE D IVOIRE		19	23		.CURACAO		20	6		POLOGNE		2	2
	NIGERIA,FEDER.		89	28		LIBAN		8	19		TCHÉCOSLOVAQUIE		1	1
	REP.AFRIQUE SUD		2	1		PAKISTAN		31	25		SOUDAN		5	1
	ETATS-UNIS		74	203		INDE,SIKKIM		59	64		.SENEGAL		5	11
	CANADA		0	3		CHINE CONTINENT		71	126		.COTE D IVOIRE		2	4
	.CURACAO		20	6		JAPON		183	440		ETATS-UNIS		0	1
	LIBAN		8	19		FORMOSE(TAIWAN)		1	2		PAKISTAN		31	14
	PAKISTAN		31	25		HONG-KONG		135	75		INDE,SIKKIM		38	15
	INDE,SIKKIM		59	64							CHINE CONTINENT		3	7
	CHINE CONTINENT		71	126							JAPON		8	10
	JAPON		183	440							HONG-KONG		0	1
	FORMOSE(TAIWAN)		1	2	651	FILS DE MATIERES TEXTILES								
	HONG-KONG		135	75		MONDE	T	24	97					
						CEE		23	96					
						FRANCE		23	95					
						ITALIE		0	1					
						ROYAUME-UNI		0	1					
611	CUIRS				652	TISSUS COTON SAUF TISSUS SPEC								
	MONDE	T	0	2		MONDE	T	624	1564					
	CEE		0	2		CEE		298	868					
	FRANCE		0	2		ADM		2	3					
						AFRIQUE NON ADM		83	125					
612	ARTICLES MANUF EN CUIR NOA					FRANCE		172	463					
	MONDE	T	2	11		BELGIQUE-LUXBG		22	67					
	CEE		2	10		PAYS-BAS		73	244					
	FRANCE		2	10		ALLEMAGNE R.F.		8	19					
						ITALIE		23	76					
621	DEMI PRODUITS EN CAOUTCHOUC					ROYAUME-UNI		6	28					
	MONDE	T	11	30		U R S S		1	2					
	CEE		10	27		TCHÉCOSLOVAQUIE		72	121					
	FRANCE		9	21		HONGRIE		3	7					
	ALLEMAGNE R.F.		1	5		LIBYE		0	1					
	ETATS-UNIS		0	3		EGYPTE		72	109					
						SOUDAN		10	12					
						.COTE D IVOIRE		2	3					
						NIGERIA,FEDER.		1	3					
						ETATS-UNIS		0	1					
						INDE,SIKKIM		10	35					
						CHINE CONTINENT		56	96					
						JAPON		93	279					
629	ART MANUF EN CAOUTCHOUC NOA				653	AUTRES TISSUS SAUF SPECIAUX								
	MONDE	T	195	330		MONDE	T	76	201					
	CEE		194	324		CEE		21	88					
	FRANCE		183	308		AFRIQUE NON ADM		2	2					
	BELGIQUE-LUXBG		5	8		FRANCE		15	77					
	PAYS-BAS		2	2		PAYS-BAS		2	3					
	ALLEMAGNE R.F.		2	3		ALLEMAGNE R.F.		4	7					
	ITALIE		1	2		ITALIE		0	1					
	ETATS-UNIS		0	3		POLOGNE		4	5					
	JAPON		0	2		EGYPTE		1	2					
	HONG-KONG		0	1		PAKISTAN		0	10					
						INDE,SIKKIM		4	3					
						CHINE CONTINENT		7	15					
						JAPON		37	75					

CST	PRODUIT	QUANTITÉ	VALEUR	CST	PRODUIT	QUANTITÉ	VALEUR	CST	PRODUIT	QUANTITÉ	VALEUR
	Origine	Unité	1 000 \$		Origine	Unité	1 000 \$		Origine	Unité	1 000 \$
	ALLEMAGNE R.F.	43	20		CEE	367	152	695	OUTILLAGE EN METAUX COMMUNS		
	ITALIE	13	5		FRANCE	284	113	MONDE	T	54	106
663	ARTICLES MINERAUX NDA				BELGIQUE-LUXBG	32	10	CEE		49	100
	MONDE	T	22		PAYS-BAS	17	6	FRANCE		36	84
	CEE		20		ALLEMAGNE R.F.	7	10	BELGIQUE-LUXBG		9	5
	FRANCE		16		ITALIE	28	13	PAYS-BAS		0	1
	ALLEMAGNE R.F.	2	6	682	CUIVRE			ALLEMAGNE R.F.		3	9
	ITALIE	2	1		MONDE	T	6	NORVEGE		0	1
	ETATS-UNIS	2	10		CEE		6	YUGOSLAVIE		4	2
664	VERRE				FRANCE		9	POLOGNE		0	1
	MONDE	T	44					ETATS-UNIS		1	2
	CEE		37	684	ALUMINIUM			696	COUTELLERIE ET COUVERTS		
	FRANCE		37		MONDE	T	4	MONDE	T	9	21
	ZONE MARK EST	5	1		CEE		4	CEE		8	20
665	VERRERIE				FRANCE		5	FRANCE		7	19
	MONDE	T	287					ALLEMAGNE R.F.		1	1
	CEE		282	685	PLOMB			697	ARTICLES METAL USAGE DOMEST		
	FRANCE		243		MONDE	T	5	MONDE	T	16	31
	BELGIQUE-LUXBG	37	11		CEE		3	CEE		15	28
	ITALIE	2	1		FRANCE		3	FRANCE		14	26
	ROYAUME-UNI	2	1					BELGIQUE-LUXBG		1	1
	ETATS-UNIS	0	1	687	ETAIN			ALLEMAGNE R.F.		0	1
	JAPON	1	1		MONDE	T	1	ROYAUME-UNI		0	1
666	ARTICLES EN CERAMIQUE				CEE		2	SUEDE		0	1
	MONDE	T	17		FRANCE		2	ETATS-UNIS		0	1
	CEE		13	691	CONSTRUCT METALL ET PARTIES			698	AUT ART MANUF EN MET COMM		
	FRANCE		13		MONDE	T	138	MONDE	T	419	316
	ALLEMAGNE R.F.	0	1		CEE		82	CEE		162	187
	JAPON	4	3		FRANCE		1	AFRIQUE NON ADM		8	6
671	SPIEGEL FONTES FERRO ALLIAG				ROYAUME-UNI		1	FRANCE		138	167
	MONDE	T	1					BELGIQUE-LUXBG		2	3
	CEE		1	692	RESERVOIRS FUTS ETC METALL			ALLEMAGNE R.F.		19	13
	FRANCE		1		MONDE	T	84	ITALIE		3	4
673	BARRES PROFILES PALPLANCHES				CEE		22	ROYAUME-UNI		244	115
	MONDE	T	1513		ADM		6	MAROC		7	5
	CEE		1513		AFRIQUE NON ADM		5	ETATS-UNIS		2	6
	FRANCE		1361		FRANCE		33	JAPON		2	1
	BELGIQUE-LUXBG	109	28		PAYS-BAS		1	7	MACHINES ET MATERIEL TRANSP.		
	ALLEMAGNE R.F.	43	6		ROYAUME-UNI		2	MONDE	T	2500	4847
674	LARGES PLATS ET TOLES				ESPAGNE		1	CEE		2096	4037
	MONDE	T	484		NIGERIA, FEDER.		5	AFRIQUE NON ADM		2	2
	CEE		476		ETATS-UNIS		1	FRANCE		1878	3546
	FRANCE		330		CURACAO		6	BELGIQUE-LUXBG		4	15
	BELGIQUE-LUXBG	146	45	693	CABL RONCES TREILLIS METAL			PAYS-BAS		12	59
	JAPON	8	2		MONDE	T	72	ALLEMAGNE R.F.		156	330
675	FEUILLARDS				CEE		42	ITALIE		46	86
	MONDE	T	3		ADM		1	ROYAUME-UNI		164	257
	CEE		3		AFRIQUE NON ADM		1	SUEDE		13	30
	FRANCE		3		FRANCE		64	DANEMARK		75	66
677	FILS FER ACIER SF FIL MACH				ALLEMAGNE R.F.		2	SUISSE		2	12
	MONDE	T	21		COTE D IVOIRE		1	MAROC		1	1
	CEE		21		NIGERIA, FEDER.		1	NIGERIA, FEDER.		1	1
	FRANCE		17		694	CLOUTERIE ET BOULONNERIE		ETATS-UNIS		136	425
	ALLEMAGNE R.F.	4	1		MONDE	T	86	CHINE CONTINENT		2	2
678	TUB TUYAUX RACC FON FER AC				CEE		80	JAPON		9	12
	MONDE	T	369		ADM		2	HONG-KONG		2	2
					FRANCE		60	711	CHAUDIERES MOT NON ELECTR		
					ALLEMAGNE R.F.		2	MONDE	T	54	223
					ITALIE		4	CEE		49	201
					ROYAUME-UNI		5	FRANCE		44	169
					COTE D IVOIRE		2	BELGIQUE-LUXBG		1	10
					ETATS-UNIS		12	ALLEMAGNE R.F.		4	21
								ROYAUME-UNI		3	9
								SUEDE		0	3
								ETATS-UNIS		2	11
								712	TRACTEURS MACH APPAR AGRIC		
								MONDE	T	105	157
								CEE		103	154
								FRANCE		88	120

CST	PRODUIT	QUANTITÉ	VALEUR	CST	PRODUIT	QUANTITÉ	VALEUR	CST	PRODUIT	QUANTITÉ	VALEUR	
	Origine	Unité	1 000 \$		Origine	Unité	1 000 \$		Origine	Unité	1 000 \$	
	ALLEMAGNE R.F.	15	31	724	APPAR POUR TELECOMMUNICAT			812	APP SANIT HYG CHAUFF ECLAIR			
	ITALIE	1	3		MONDE	T	38	524	MONDE	T	297	
	SUISSE	0	1		CEE		36	470	CEE		111	
	ETATS-UNIS	0	1						AFRIQUE NON AOM		27	
	CHINE CONTINENT	1	1		FRANCE		32	428	FRANCE		83	
714	MACHINES DE BUREAU				PAYS-BAS		4	39	BELGIQUE-LUXBG		6	
	MONDE	T	8	79	ALLEMAGNE R.F.		0	3	ALLEMAGNE R.F.		22	
	CEE		5	54	ROYAUME-UNI		0	3	ROYAUME-UNI		0	
	FRANCE		2	15	ETATS-UNIS		1	50	AUTRICHE		4	
	ALLEMAGNE R.F.		1	10	JAPON		0	1	ZONE MARK EST		17	
	ITALIE		2	28	725	APPAREILS ELECTRODOMESTIQUES			POLOGNE		3	
	ROYAUME-UNI		0	4		MONDE	T	15	36	NIGERIA, FEDER.		27
	SUEDE		0	2	CEE		13	32	CHINE CONTINENT		4	
	DANEMARK		0	1	FRANCE		9	21	JAPON		7	
	SUISSE		1	8	PAYS-BAS		4	11	HONG-KONG		124	
	ETATS-UNIS		1	11	ETATS-UNIS		2	4				
715	MACH POUR TRAVAIL DES METAUX			726	APP ELEC MEDICALE ET RADIOI			821	MEUBL SOMMIERS LITERIE SIM			
	MONDE	T	4	10		MONDE	T	1	6	MONDE	T	159
	CEE		4	10	CEE		1	5	CEE		80	
	FRANCE		4	10	FRANCE		1	5	AFRIQUE NON AOM		2	
717	MACH PR TEXT CUIR MAC A COUD				ETATS-UNIS		0	1	FRANCE		78	
	MONDE	T	9	32	729	MACH ET APP ELECTRIQUES NDA			BELGIQUE-LUXBG		0	
	CEE		3	12		MONDE	T	209	PAYS-BAS		1	
	FRANCE		1	3	CEE		119	280	ALLEMAGNE R.F.		1	
	ALLEMAGNE R.F.		0	2	FRANCE		75	226	ROYAUME-UNI		66	
	ITALIE		2	7	BELGIQUE-LUXBG		0	1	SUISSE		0	
	ROYAUME-UNI		1	3	ALLEMAGNE R.F.		44	52	NIGERIA, FEDER.		2	
	ETATS-UNIS		5	16	ROYAUME-UNI		6	11	ETATS-UNIS		9	
	CHINE CONTINENT		0	1	SUEDE		1	3	JAPON		2	
718	MACH PR AUT INDUS SPECIAL				DANEMARK		74	63	831	ARTI VOYAGE SACS A MAIN ETC		
	MONDE	T	84	157	SUISSE		0	1	MONDE	T	17	
	CEE		66	134	ETATS-UNIS		2	9	CEE		14	
	FRANCE		46	92	CHINE CONTINENT		0	1	FRANCE		14	
	ALLEMAGNE R.F.		10	33	JAPON		4	3	ROYAUME-UNI		1	
	ITALIE		10	9	HONG-KONG		1	2	HONG-KONG		2	
	ETATS-UNIS		18	23								
719	MACHINES APPAREILS NDA			732	VEHICULES AUTOMOBILES ROUTIERS			841	VETEMENTS			
	MONDE	T	222	638		MONDE	T	962	MONDE	T	131	
	CEE		153	447	CEE		798	1459	CEE		95	
	FRANCE		140	407	AFRIQUE NON AOM		1	1	AOM		5	
	BELGIQUE-LUXBG		2	4	FRANCE		719	1300	AFRIQUE NON AOM		2	
	PAYS-BAS		0	4	ALLEMAGNE R.F.		74	148	FRANCE		89	
	ALLEMAGNE R.F.		6	21	ITALIE		5	11	ALLEMAGNE R.F.		0	
	ITALIE		4	11	ROYAUME-UNI		117	196	ITALIE		5	
	ROYAUME-UNI		3	10	MAROC		1	1	ROYAUME-UNI		0	
	SUEDE		11	22	ETATS-UNIS		44	102	ZONE MARK EST		1	
	DANEMARK		0	2	JAPON		2	3	HONGRIE		11	
	SUISSE		1	3					MAROC		0	
	ETATS-UNIS		53	155	733	VEHIC ROUT NON AUTOMOBILES			.COTE D IVOIRE		5	
	JAPON		0	1		MONDE	T	628	NIGERIA, FEDER.		1	
722	MACH ELECT APPAR PR COUPURE				CEE		599	336	ETATS-UNIS		0	
	MONDE	T	86	336	AFRIQUE NON AOM		1	1	INDE, SIKKIM		7	
	CEE		72	293	FRANCE		574	316	CHINE CONTINENT		0	
	FRANCE		70	283	PAYS-BAS		4	3	JAPON		8	
	PAYS-BAS		0	1	ALLEMAGNE R.F.		0	1	HONG-KONG		1	
	ALLEMAGNE R.F.		1	7	ITALIE		20	16				
	ITALIE		0	1	ROYAUME-UNI		27	9	851	CHAUSSURES		
	ROYAUME-UNI		6	13	NIGERIA, FEDER.		1	1	MONDE	T	108	
	ETATS-UNIS		6	24	734	AERONEFS			CEE		68	
	JAPON		2	5		MONDE	T	4	64	FRANCE		68
723	FILS CABLES ISOLAT ELEC				CEE		2	46	ITALIE		0	
	MONDE	T	72	98	FRANCE		2	46	TCHECOSLOVAQUIE		23	
	CEE		72	97	ETATS-UNIS		1	18	ETATS-UNIS		8	
	FRANCE		72	97	735	BATEAUX			CHINE CONTINENT		1	
	ETATS-UNIS		0	1		MONDE	T	1	6	JAPON		1
					CEE		1	6	HONG-KONG		7	
					FRANCE		1	6				
									861	APP SCIENTIF ET D OPTIQUE		
									MONDE	T	21	
									CEE		15	
									FRANCE		13	
									PAYS-BAS		0	
									ALLEMAGNE R.F.		2	
									ITALIE		0	
									ROYAUME-UNI		0	
									SUISSE		0	

CST	PRODUIT	QUANTITÉ	VALEUR	CST	PRODUIT	QUANTITÉ	VALEUR	CST	PRODUIT	QUANTITÉ	VALEUR
	Origine	Unité	1 000 \$		Origine	Unité	1 000 \$		Origine	Unité	1 000 \$
	ETATS-UNIS	5	76		897 BIJOUTERIE JOAILLERIE ORFEVR						
	JAPON	0	10		MONDE	T	2				18
					CEE		1				17
862	FOURNITURES PHOTOCINEMA				FRANCE		1				17
	MONDE	T	5		ETATS-UNIS	0	1				1
	CEE		5								
	FRANCE		5	899	ARTICLES MANUFACTURES NOA						
	ALLEMAGNE R.F.	0	1		MONDE	T	76				103
	ETATS-UNIS	0	1		CEE		56				79
863	FILMS CINEMA IMPRES DEVELOP				AOM		4				4
	MONDE	T	0		FRANCE		15				42
	CEE		0		BELGIQUE-LUXBG		37				31
	FRANCE		0		ALLEMAGNE R.F.		4				6
	CANADA	0	3		ZONE MARK EST		4				4
864	HORLOGERIE				TCHECOSLOVAQUIE		0				1
	MONDE	T	1		HONGRIE		7				4
	CEE		1		SENEGAL		4				4
	FRANCE		1		ETATS-UNIS		1				5
	ALLEMAGNE R.F.	0	1		JAPON		3				6
891	INSTR MUSIQUE PHONOS DISQUES			911	COLIS POSTAUX NON CL AILL						
	MONDE	T	5		MONDE	T	43				114
	CEE		5		CEE		35				97
	FRANCE		3		AFRIQUE NON AOM		4				4
	PAYS-BAS	1	8		FRANCE		35				97
	ALLEMAGNE R.F.	1	14		LIBYE		4				4
	IRLANDE	0	1		NON SPECIFIES		5				13
	JAPON	0	1	931	MARCH EN RETOUR TRANSAC SPEC						
892	OUVRAGES IMPRIMES				MONDE	T	341				201
	MONDE	T	60		CEE		50				62
	CEE		51		AOM		7				1
	FRANCE		51		AFRIQUE NON AOM		157				90
	ETATS-UNIS	1	2		FRANCE		29				56
	LIBAN	8	19		ITALIE		20				6
893	OUVR ET ART EN MAT PLAST NDA				LIBYE		1				2
	MONDE	T	62		SOUDAN		45				25
	CEE		62		NIGER		7				1
	FRANCE		47		NIGERIA, FEDER.		111				63
	PAYS-BAS	1	2		CHINE CONTINENT		2				5
	ALLEMAGNE R.F.	11	5		JAPON		86				33
	ITALIE	2	3		HONG-KONG		38				7
	ETATS-UNIS	1	1		NON SPECIFIES		1				3
894	VOIT ENFANT ART SPORT JOUETS			951	ARMURERIE MUNITIONS GUERRE						
	MONDE	T	9		MONDE	T	74				291
	CEE		8		CEE		74				291
	FRANCE		6		FRANCE		74				291
	BELGIQUE-LUXBG	2	2								
	ALLEMAGNE R.F.	1	1								
895	ARTICLES DE BUREAU										
	MONDE	T	13								
	CEE		13								
	FRANCE		12								
	ALLEMAGNE R.F.	1	3								
	ETATS-UNIS	0	1								
	JAPON	0	2								
896	OBJETS D APT ET ANTIQUITE										
	MONDE	T	0								
	CEE		0								
	FRANCE		0								
	ETATS-UNIS	0	19								

CST	PRODUIT	QUANTITÉ	VALEUR
	Destination	Unité	1 000 \$
-	COMMERCE TOTAL		
	MONDE T	62144	21125
	CEE	22301	12107
	AOM	693	407
	AFRIQUE NON AOM	26239	3372
	FRANCE	20138	11118
	BELGIQUE-LUXBG	1108	627
	PAYS-BAS	10	2
	ALLEMAGNE R.F.	771	306
	ITALIE	274	53
	ROYAUME-UNI	2001	1122
	NORVEGE	0	1
	DANEMARK	984	54
	SUISSE	0	1
	ESPAGNE	34	13
	YOUgosLAVIE	4299	2408
	GREECE	700	391
	HONGRIE	185	105
	MAROC	872	495
	ALGERIE	152	86
	LIBYE	1279	247
	SOUDAN	61	175
	.MALI	16	3
	.NIGER	8	1
	.SENEGAL	0	5
	.TOGO	6	11
	NIGERIA,FEDER.	23711	2289
	GUINEE ESPAGN	164	81
	.CONGO R.D.	650	357
	.REUNION	1	2
	CANADA	270	153
	.MARTINIQUE	2	6
	JAPON	750	425
	HONG-KONG	760	431
	.NOUV.CALEDONIE	8	20
	.POLYNESIE FR.	0	1
	AVITAILLEMENT	2927	135
O	PRODUITS ALIMENTAIRES		
	MONDE T	21962	2535
	CEE	300	11
	AOM	651	358
	AFRIQUE NON AOM	20027	2112
	FRANCE	300	11
	DANEMARK	984	54
	LIBYE	236	97
	NIGERIA,FEDER.	19628	1935
	GUINEE ESPAGN	164	81
	.CONGO R.D.	650	357
001	ANIMAUX VIVANTS		
	MONDE T	18824	1634
	AFRIQUE NON AOM	18823	1634
	LIBYE	64	6
	NIGERIA,FEDER.	18770	1628
011	VIANDE FRAICHE REFRIG CONGEL		
	MONDE T	949	517
	AOM	650	357
	AFRIQUE NON AOM	298	159
	LIBYE	134	79
	GUINEE ESPAGN	164	81
	.CONGO R.D.	650	357
012	VIANDES ETC SECHES SAL FUM		
	MONDE T	643	247
	AFRIQUE NON AOM	643	247
	NIGERIA,FEDER.	643	247
023	BEURRE		
	MONDE T	27	10
	AFRIQUE NON AOM	27	10
	LIBYE	11	4
	NIGERIA,FEDER.	16	6
031	POISSONS		
	MONDE T	110	42

CST	PRODUIT	QUANTITÉ	VALEUR
	Destination	Unité	1 000 \$
	AFRIQUE NON AOM	110	42
	LIBYE	1	1
	NIGERIA,FEDER.	109	41
052	FRUITS SECHES OU DESHYDRATES		
	MONDE T	89	13
	AFRIQUE NON AOM	89	13
	NIGERIA,FEDER.	89	13
054	LEGUMES PLANT TUBERC ALIM		
	MONDE T	36	7
	AFRIQUE NON AOM	36	7
	LIBYE	36	7
081	ALIMENTS POUR ANIMAUX		
	MONDE T	1284	65
	CEE	299	10
	FRANCE	299	10
	DANEMARK	984	54
1	BOISSONS ET TABACS		
	MONDE T	2	12
	AFRIQUE NON AOM	2	12
	SOUDAN	2	12
122	TABACS MANUFACTURES		
	MONDE T	2	12
	AFRIQUE NON AOM	2	12
	SOUDAN	2	12
2	MATIERES PREMIERES		
	MONDE T	35060	17867
	CEE	21940	11983
	AOM	8	1
	AFRIQUE NON AOM	4114	843
	FRANCE	19796	11001
	BELGIQUE-LUXBG	1108	627
	PAYS-BAS	3	1
	ALLEMAGNE R.F.	762	301
	ITALIE	271	53
	ROYAUME-UNI	2000	1112
	SUISSE	0	1
	ESPAGNE	34	13
	YOUgosLAVIE	4299	2408
	GREECE	700	391
	HONGRIE	185	105
	MAROC	872	495
	ALGERIE	152	86
	.NIGER	8	1
	NIGERIA,FEDER.	3089	262
	CANADA	270	153

CST	PRODUIT	QUANTITÉ	VALEUR	CST	PRODUIT	QUANTITÉ	VALEUR	CST	PRODUIT	QUANTITÉ	VALEUR
	Destination	Unité	1 000 \$		Destination	Unité	1 000 \$		Destination	Unité	1 000 \$
	NIGERIA, FEDER.	5	4		CEE	1	6				
	.REUNION	1	2		FRANCE	1	6				
	.MARTINIQUE	2	6								
	.NOUV. CALEDONIE	8	20								
	.POLYNESIE FR.	0	1								
652	TISSUS COTON SAUF TISSUS SPEC			729	MACH ET APP ELECTRIQUES NDA						
	MONDE T	1	4		MONDE T	0	1				
	AOM	1	4		CEE	0	1				
	.REUNION	0	1		FRANCE	0	1				
	.MARTINIQUE	1	1								
	.NOUV. CALEDONIE	0	1								
656	ARTICLES EN MAT TEXTILES NDA			732	VEHICULES AUTOMOBILES ROUTIERS						
	MONDE T	31	29		MONDE T	19	8				
	CEE	23	6		CEE	3	5				
	AOM	9	23		AOM	2	1				
	FRANCE	12	4		AFRIQUE NON AOM	14	2				
	ALLEMAGNE R.F.	8	2		FRANCE	3	3				
	ITALIE	3	1		ALLEMAGNE R.F.	1	2				
	.MARTINIQUE	1	4		SOUDAN	14	2				
	.NOUV. CALEDONIE	7	19		.TOGO	1	1				
657	COUV PARQU TAPIS TAPISSERIE			734	AERONEFS						
	MONDE T	1	1		MONDE T	3	8				
	AFRIQUE NON AOM	1	1		CEE	3	8				
	NIGERIA, FEDER.	1	1		FRANCE	3	8				
697	ARTICLES METAL USAGE DOMEST			861	APP SCIENTIF ET D OPTIQUE						
	MONDE T	0	1		MONDE T	0	6				
	AOM	0	1		CEE	0	1				
	.POLYNESIE FR.	0	1		AOM	0	5				
698	AUT ART MANUF EN MET COMM				FRANCE	0	1				
	MONDE T	1	1		.SENEGAL	0	5				
	AOM	1	1								
7	MACHINES ET MATERIEL TRANSP.			899	ARTICLES MANUFACTURES NDA						
	MONDE T	49	110		MONDE T	1	3				
	CEE	28	97		CEE	0	1				
	AOM	6	12		AFRIQUE NON AOM	1	2				
	AFRIQUE NON AOM	14	2		FRANCE	0	1				
	FRANCE	28	94		NIGERIA, FEDER.	1	2				
	ALLEMAGNE R.F.	1	3								
	SOUDAN	14	2								
	.TOGO	6	11								
711	CHAUDIERES MOT NON ELECTR			931	MARCH EN RETOUR TRANSAC SPEC						
	MONDE T	3	34		MONDE T	488	77				
	CEE	3	34		AFRIQUE NON AOM	488	77				
	FRANCE	3	34		SOUDAN	10	20				
719	MACHINES APPAREILS NDA				NIGERIA, FEDER.	477	57				
	MONDE T	1	1								
	CEE	0	1								
	ALLEMAGNE R.F.	0	1								
722	MACH ELECT APPAR PR COUPURE			941	ANIMAUX ZOO CHIENS CHATS SIM						
	MONDE T	23	52		MONDE T	1579	202				
	CEE	18	41		CEE	8	8				
	AOM	5	11		AOM	15	2				
	FRANCE	18	41		AFRIQUE NON AOM	1555	181				
	.TOGO	5	11		FRANCE	2	7				
724	APPAR POUR TELECOMMUNICAT				PAYS-BAS	6	1				
	MONDE T	1	6		ROYAUME-UNI	2	10				
					NORVEGE	0	1				
					LIBYE	1042	150				
					.MALI	15	2				
					NIGERIA, FEDER.	513	31				

CST	PRODUIT	QUANTITÉ	VALEUR		CST	PRODUIT	QUANTITÉ	VALEUR		CST	PRODUIT	QUANTITÉ	VALEUR	
	Destination					Destination					Destination			
	Unité		1 000 \$			Unité		1 000 \$			Unité		1 000 \$	
001.10	BOVINS													
	MONDE	T	17877	1549										
	AFRIQUE NON ADM		17877	1549										
	NIGERIA, FEDER.		17877	1549										
011.10	VIANDE DE BOVINS													
	MONDE	T	929	508										
	ADM		636	350										
	AFRIQUE NON ADM		293	157										
	LIBYE		131	77										
	GUINEE ESPAGN		162	80										
	• CONGO R.O.		636	350										
012.00	VIANDE, ABATS, SECS, SALES, FUMES													
	MONDE	T	643	247										
	AFRIQUE NON ADM		643	247										
	NIGERIA, FEDER.		643	247										
263.11	COTON EGRENE EN MASSE													
	MONDE	T	39654	17146										
	CEE		20666	11539										
	AFRIQUE NON ADM		1024	581										
	FRANCE		19177	10697										
	BELGIQUE-LUXBG		1108	627										
	ALLEMAGNE R.F.		381	215										
	ROYAUME-UNI		2000	1112										
	YOUUGOSLAVIE		4299	2408										
	GRECE		700	391										
	HONGRIE		185	105										
	MAROC		872	495										
	ALGERIE		152	86										
	CANADA		270	153										
	JAPON		750	425										
	HONG-KONG		760	431										

Associés d'Outre-Mer
STATISTIQUE DU COMMERCE EXTÉRIEUR

Überseeische Assoziierte
AUSSENHANDELSSTATISTIK

Associati d'Oltremare
STATISTICA DEL COMMERCIO CON L'ESTERO

Overzeese Geassocieerden
STATISTIEK VAN DE BUITENLANDSE HANDEL

Overseas Associates
FOREIGN TRADE STATISTICS

Centrafrique

1967 — No. 1

JAN.-SEPT. 1966

JAN.-SEPT. 1966

GEN.-SETT. 1966

JAN.-SEPT. 1966

JAN.-SEPT. 1966

CENTRAFRIQUE

1966/III

TABLE DES MATIÈRES

De 1961 au 30-9-1966	
Importations par origine	110
Exportations par destination	111
Balance commerciale	111
Importations par classe de produits	112
Exportations par principaux produits	113

Du 1-1-1966 au 30-9-1966	
Importations des produits par origine	115
Exportations des produits par destination	123
Exportations des produits spécifiques par destination	125

Source: Service statistique du Centrafrique

INHALTVERZEICHNIS

Von 1961 bis 30-9-1966	
Einfuhr nach Ursprung	110
Ausfuhr nach Bestimmung	111
Einfuhr-Ausfuhrüberschuß	111
Einfuhr nach Warenklassen	112
Ausfuhr nach wichtigsten Waren	113

Von 1-1-1966 bis 30-9-1966	
Einfuhr der Waren nach Ursprung	115
Ausfuhr der Waren nach Bestimmung	123
Ausfuhr von Spezifische Waren	125

Quelle: Service statistique du Centrafrique

INDICE GENERALE

Dal 1961 al 30-9-1966	
Importazioni per origine	110
Esportazioni per destinazione	111
Bilancia commerciale	111
Importazioni per classe di prodotti	112
Esportazioni per principali prodotti	113

Dal 1-1-1966 al 30-9-1966	
Importazioni dei prodotti per origine	115
Esportazioni dei prodotti per destinazione	123
Esportazioni di prodotti specifici per destinazione	125

Fonte: Service statistique du Centrafrique

INHOUD

Van 1961 tot 30-9-1966	
Invoer volgens herkomst	110
Uitvoer volgens bestemming	111
Handelsbalans	111
Invoer volgens groepen van produkten	112
Uitvoer volgens voornaamste produkten	113

Van 1-1-1966 tot 30-9-1966	
Invoer der produkten volgens herkomst	115
Uitvoer der produkten volgens bestemming	123
Uitvoer der specifieke produkten	125

Bron: Service statistique du Centrafrique

CONTENTS

From 1961 to 30-9-1966	
Imports by origin	110
Exports by destination	111
Balance of trade	111
Imports by category of product	112
Exports by major product	113

From 1-1-1966 to 30-9-1966	
Imports of product by origin	115
Exports of product by destination	123
Exports by major product	125

Source: Service statistique du Centrafrique

OBSERVATIONS — ANMERKUNGEN OSSERVAZIONI — OPMERKINGEN — NOTES

2) Exportation
051.2 + 051.1.1/051.1.2
684 + 284.0.4
685 + 284.0.6
686 + 284.0.7
687 + 284.0.9
697 + 812.3

Les cinq pays de l'UDEAC (Cameroun, Tchad, Centrafrique, Gabon et Congo Brazza) étant en union douanière, les chiffres ne comprennent pas le commerce entre chacun de ces Etats.

(Entre les quatre derniers états depuis le début et avec le Cameroun depuis le 1^{er} janvier 1966).

Centrafrique

Importations par origine

	1961	1962	1963	1964	1965	1-1/30-9		
						1964	1965	1966
1 000 kg								
Monde	76 794	79 808	80 710	86 489	85 177	57 318	59 867	66 913
CEE	31 173	33 601	31 739	35 561	32 569	22 916	26 475	34 093
France	26 482	23 334	23 074	28 638	25 638	17 437	17 615	27 416
U.E.B.L.	1 549	7 408	5 224	2 722	680	2 467	435	520
Pays-Bas	1 170	559	1 034	996	1 114	650	717	884
Allemagne (R.F.)	1 613	1 413	1 809	1 990	2 472	1 574	6 695	3 605
Italie	359	887	598	1 215	2 665	788	1 013	1 668
Royaume-Uni	529	1 255	444	576	1 413	400	1 289	400
Etats-Unis	10 043	6 604	4 219	1 982	1 189	1 514	814	1 236
Danemark	368	95	152	234	155	164	134	115
Portugal	4 575	3 078	1 677	1 885	963	885	612	1 006
Espagne	644	258	1 438	2 145	653	1 248	412	584
Maroc	230	562	577	2 625	402	1 800	201	1 073
Tunisie	—	—	618	291	736	55	266	533
Sénégal	1 634	1 947	3 249	3 710	1 571	2 554	1 214	1 022
Côte-d'Ivoire	137	76	130	252	201	179	184	129
Cameroun	214	221	389	481	572	339	360	—
Congo (R.D.)	6 507	9 987	7 566	11 632	9 061	5 453	4 395	5 746
Cuba	0	—	—	282	3 382	—	3 311	—
Antilles néerl. (Curaçao)	13 278	12 110	14 150	9 796	11 322	9 000	6 283	7 327
Vénézuéla	4 571	7 717	6 057	7 991	13 591	6 313	8 386	8 891
Japon	244	591	81	484	196	34	101	201
Hong-Kong	292	353	308	667	320	313	235	260
Autres pays	2 355	1 353	7 916	5 895	6 881	4 151	5 195	4 297
1 000 \$								
Monde	22 277	25 167	26 340	29 848	27 427	20 085	18 454	19 713
CEE	15 867	17 975	19 993	22 285	20 206	14 925	13 758	15 273
France	13 078	15 275	15 867	17 534	16 585	11 901	11 166	12 353
U.E.B.L.	580	580	722	919	633	500	458	379
Pays-Bas	490	449	1 008	1 126	844	684	665	948
Allemagne (R.F.)	1 467	1 315	1 911	2 024	1 561	1 384	1 056	1 134
Italie	252	356	485	682	582	457	412	459
Royaume-Uni	1 019	1 026	1 034	1 319	1 155	905	817	719
Etats-Unis	1 364	1 302	1 348	1 479	1 666	1 055	977	958
Danemark	230	74	105	167	122	120	104	89
Portugal	288	391	366	312	193	189	143	230
Espagne	226	108	331	436	117	261	90	95
Maroc	98	205	144	421	112	280	75	181
Tunisie	—	—	71	34	102	6	42	56
Sénégal	318	321	466	584	307	399	243	169
Côte-d'Ivoire	6	21	59	94	86	66	74	71
Cameroun	109	127	175	329	502	226	313	—
Congo (R.D.)	276	506	369	464	305	278	171	236
Cuba	1	—	—	14	169	—	165	—
Antilles néerl. (Curaçao)	620	517	626	452	601	420	315	361
Vénézuéla	213	324	297	310	534	248	314	338
Japon	490	1 329	170	227	446	90	263	417
Hong-Kong	168	304	203	347	277	218	232	146
Autres pays	984	637	583	574	527	399	358	374

Exportations par destination

Centrafrique

	1961	1962	1963	1964	1965	1-1/30-9		
						1964	1965	1966
1 000 kg								
Monde	29 891	39 451	31 784	43 327	38 135	29 769	27 095	27 744
CEE	21 182	16 665	20 499	28 294	22 474	22 225	18 379	21 177
France	17 182	14 613	17 546	24 243	17 906	19 061	14 439	16 710
U.E.B.L.	1 774	1 056	509	1 213	896	817	668	848
Pays-Bas	427	48	330	150	88	151	35	107
Allemagne (R.F.)	333	542	807	804	569	559	485	581
Italie	1 466	406	1 307	1 884	3 016	1 637	2 752	2 932
Royaume-Uni	425	706	412	1 244	1 484	722	1 124	874
Etats-Unis	797	1 922	17	1 584	56	1 584	0	181
Yougoslavie	—	—	—	—	993	—	—	—
Maroc	—	—	—	140	397	38	308	51
Cameroun	467	419	639	109	111	89	76	—
Congo (R.D.)	3 032	13 053	7 125	5 712	6 099	1 897	2 811	1 791
République d'Afrique du Sud	1 928	1 892	1 931	3 403	3 085	1 745	2 617	1 783
Israël	—	0	0	0	0	0	0	0
Japon	—	359	35	522	578	151	371	489
Hong-Kong	—	—	—	—	695	—	25	1 139
Autres pays	2 060	4 435	1 126	2 319	2 163	1 318	1 384	259
1 000 \$								
Monde	13 732	14 166	21 998	28 921	26 359	22 542	20 055	23 266
CEE	11 308	9 014	11 763	16 458	13 132	12 924	10 769	12 984
France	9 620	8 073	10 342	13 440	9 939	19 583	8 071	9 700
U.E.B.L.	842	319	200	442	151	299	86	374
Pays-Bas	66	216	599	1 645	1 635	1 288	1 325	854
Allemagne (R.F.)	178	271	327	438	292	304	246	316
Italie	602	135	295	493	1 115	451	1 043	1 740
Royaume-Uni	168	613	187	1 509	1 861	1 382	1 458	1 198
Etats-Unis	655	1 923	3 860	4 366	3 489	3 701	2 531	3 506
Yougoslavie	—	—	—	—	563	—	—	—
Maroc	—	98	81	84	205	19	161	27
Cameroun	296	214	186	40	54	29	28	—
Congo (R.D.)	100	253	193	115	120	37	64	37
République d'Afrique du Sud	168	159	175	313	312	166	269	154
Israël	—	552	5 304	5 500	5 706	4 025	4 379	4 597
Japon	—	196	17	119	138	47	115	49
Hong-Kong	—	—	—	—	391	—	14	646
Autres pays	1 037	1 144	232	417	388	212	267	68

Balance commerciale

1 000 \$

Monde	— 8 545	— 11 001	— 4 342	— 927	— 1 068	+ 2 457	+ 1 601	+ 3 553
CEE	— 4 559	— 8 961	— 8 230	— 5 827	— 7 074	— 2 001	— 2 989	— 2 289

Centrafrique

Importations par classe de produits

CST		1961	1962	1963	1964	1965	1-1/30-9		
							1964	1965	1966
1 000 \$									
0 + 1	Alimentation, boissons, tabac								
	Monde	3 025	3 411	4 129	4 256	3 640	2 955	2 539	2 992
	CEE	2 137	2 334	2 760	2 411	2 643	1 684	1 870	2 067
	Royaume-Uni	163	180	205	204	105	154	56	138
	Etats-Unis	30	17	34	47	44	34	25	86
	Sénégal	212	255	395	501	247	332	196	140
	Congo (R.D.)	58	190	111	139	41	122	33	36
	Portugal	97	146	209	170	130	115	100	150
2 + 4	Matières premières								
	Monde	407	517	708	487	235	386	180	774
	CEE	151	141	79	82	51	64	36	72
	Etats-Unis	126	231	445	292	75	248	67	144
	Congo (R.D.)	27	46	39	16	27	13	24	56
3	Produits énergétiques								
	Monde	1 421	1 244	1 388	1 329	1 887	1 016	1 149	968
	CEE	76	69	232	345	351	192	186	185
	Etats-Unis	470	305	165	84	56	58	44	56
	Antilles néerl. (Curaçao)	477	517	626	443	601	411	315	361
	Vénézuéla	200	324	297	310	534	248	314	338
7	Machines et matériel de transport								
	Monde	6 953	6 633	7 059	7 607	8 192	5 134	5 125	5 776
	CEE	4 920	5 422	5 996	6 110	6 396	4 110	4 063	4 765
	Royaume-Uni	225	183	229	316	254	202	172	293
	Etats-Unis	498	596	635	858	1 265	591	663	540
5 + 6 + 8	Autres produits industriels								
	Monde	10 999	12 790	12 851	16 132	13 391	10 559	9 435	9 488
	CEE	8 125	9 445	10 829	13 306	10 686	8 836	7 578	8 107
	Royaume-Uni	624	663	600	799	744	549	538	288
	Etats-Unis	237	153	68	194	226	120	179	132
	Congo (R.D.)	169	260	206	308	236	142	112	144
	Japon	452	1 212	169	222	433	85	261	369
	Hong-Kong	166	302	202	339	273	211	229	143

Exportations par principaux produits

Centrafrique

CST		1961	1962	1963	1964	1965	1-1/30-9		
							1964	1965	1966
1 000 kg									
071.1 1	Café robusta								
	Monde	7 710	7 710	5 492	12 089	7 375	9 890	6 775	10 262
	CEE	5 500	5 224	5 450	10 403	7 323	8 249	6 727	10 220
231.1 0	Caoutchouc naturel brut								
	Monde	531	691	976	988	886	641	778	832
	CEE	281	340	686	688	663	440	556	702
263.1 1	Coton en masse								
	Monde	10 440	8 107	9 769	10 073	8 937	7 892	5 160	5 714
	CEE	9 966	6 911	9 329	9 547	5 956	7 498	4 089	4 424
	Royaume-Uni	20	356	121	526	963	393	766	151
	Yougoslavie	—	—	—	—	993	—	—	—
	Hong-Kong	—	—	—	—	695	—	25	1 139
667.2 0	Diamants								
	Monde	98 361	175 267	395 542	421 046	509 545	.	.	.
	CEE
	Royaume-Uni
	Etats-Unis
	Israël
1 000 \$									
071.1 1	Café robusta								
	Monde	3 816	4 115	3 013	7 734	3 941	6 436	3 608	6 632
	CEE	3 086	3 022	2 992	6 524	3 915	5 254	3 584	6 607
231.1 0	Caoutchouc naturel brut								
	Monde	290	359	490	427	385	237	340	365
	CEE	145	158	344	312	292	209	248	309
263.1 1	Coton en masse								
	Monde	6 146	4 598	5 514	5 597	5 008	4 387	2 891	3 224
	CEE	5 880	3 913	5 259	5 311	3 337	4 175	2 297	2 492
	Royaume-Uni	12	202	67	286	535	212	425	85
	Yougoslavie	—	—	—	—	563	—	—	—
	Hong-Kong	—	—	—	—	391	—	14	646
667.2 0	Diamants								
	Monde	1 490	2 897	10 636	2 402	14 227	9 609	11 018	11 478
	CEE	828	784	1 492	2 577	3 810	1 923	3 156	2 392
	Royaume-Uni	.	209	—	1 112	1 228	1 112	952	1 003
	Etats-Unis	.	1 167	3 841	3 213	3 482	2 548	2 531	3 486
	Israël	.	552	5 304	5 500	5 706	4 025	4 379	4 597

CST	PRODUIT	QUANTITÉ	VALEUR 1 000 \$	CST	PRODUIT	QUANTITÉ	VALEUR 1 000 \$	CST	PRODUIT	QUANTITÉ	VALEUR 1 000 \$
	Origine				Origine				Origine		
.	COMMERCE TOTAL			.	COTE D IVOIRE	41	16		PORTUGAL	81	40
	MONDE T	66913	19713						MAROC	111	60
	CEE	34093	15273	011	VIANDE FRAICHE REFRIG CONGEL				.SENEGAL	2	2
	ADM	14234	840		MONDE T	14	43	042	RIZ		
	AFRIQUE NON ADM	5221	380		CEE	14	43		MONDE T	55	18
	FRANCE	27416	12353		FRANCE	14	43		CEE	6	2
	BELGIQUE-LUXBG	520	379						ADM	4	1
	PAYS-BAS	884	948	012	VIANDES ETC SECHES SAL FUM				FRANCE	6	2
	ALLEMAGNE R.F.	3605	1134		MONDE T	5	14		.COTE D IVOIRE	2	1
	ITALIE	1668	459		CEE	5	14		ETATS-UNIS	28	10
	ROYAUME-UNI	400	719		FRANCE	4	12		THAILANDE	14	4
	NORVEGE	8	28		ITALIE	1	3		JAPON	3	1
	SUEDE	20	22	013	PREP ET CONSERVE DE VIANDE			046	SEMOULE ET FARINE DE FROMENT		
	FINLANDE	2	1		MONDE T	82	127		MONDE T	4670	593
	DANEMARK	115	89		CEE	78	122		CEE	3547	430
	SUISSE	13	47		FRANCE	70	107		ADM	977	129
	AUTRICHE	11	8		PAYS-BAS	7	13		FRANCE	3547	430
	PORTUGAL	1006	230		ALLEMAGNE R.F.	1	1		.SENEGAL	976	129
	ESPAGNE	584	95		SUEDE	1	1		ETATS-UNIS	147	35
	YUGOSLAVIE	16	5		DANEMARK	1	2	047	SEMOUL FARINE AUT CEREALES		
	GRECE	3	3		PORTUGAL	0	1		MONDE T	133	31
	U R S S	2	9		ETATS-UNIS	1	1		ETATS-UNIS	133	31
	AFR.NORD ESPAGN	96	6		ARGENTINE	1	1	048	PREPAR DE CEREAL DE FARINE		
	MAROC	1073	181		022	LAIT ET CREME DE LAIT			MONDE T	1434	311
	ALGERIE	2	1		MONDE T	481	229		CEE	1429	307
	TUNISIE	533	56		CEE	477	227		ADM	2	3
	.SENEGAL	1022	169		FRANCE	109	60		AFRIQUE NON ADM	1	1
	GUINEE PORT.	3436	106		BELGIQUE-LUXBG	1	1		FRANCE	1390	287
	.COTE D IVOIRE	129	71		PAYS-BAS	362	165		PAYS-BAS	21	14
	.TOGO	10	2		ALLEMAGNE R.F.	4	1		ITALIE	18	6
	.CONGO R.D.	5746	236		SUISSE	1	1		MAROC	1	1
	REP.AFRIQUE SUD	81	31		ETATS-UNIS	3	1		.COTE D IVOIRE	2	3
	ETATS-UNIS	1236	958	023	BEURRE			051	FRUITS FRAIS NOIX NON OLEAG		
	CANADA	1	1		MONDE T	32	36		MONDE T	75	60
	TRINIDAD,TOBAGO	39	1		CEE	32	36		CEE	47	48
	.CURACAO	7327	361		FRANCE	27	32		AFRIQUE NON ADM	28	11
	VENEZUELA	8891	338		PAYS-BAS	4	4		FRANCE	47	48
	ARGENTINE	1	1	024	FROMAGE ET CAILLEBOTTE				MAROC	2	1
	IRAN	465	22		MONDE T	55	105		REP.AFRIQUE SUD	25	10
	ISRAEL	1	5		CEE	50	98	052	FRUITS SECHES OU DESHYDRATES		
	ARABIE SAOUDITE	0	1		FRANCE	42	87		MONDE T	4	4
	PAKISTAN	15	6		PAYS-BAS	7	9		CEE	3	3
	INDE,STKKIM	7	4		ALLEMAGNE R.F.	1	1		FRANCE	3	3
	CEYLAN,MALDIVES	1	1		ITALIE	0	1	053	PREP CONSERVES DE FRUITS		
	THAILANDE	14	4		DANEMARK	0	1		MONDE T	53	25
	CHINE CONTINENT	40	58		SUISSE	4	5		CEE	23	15
	JAPON	201	417		PORTUGAL	1	1		ADM	0	1
	HONG-KONG	260	146		031	POISSONS			AFRIQUE NON ADM	28	9
	DIVERS NDA	0	1		MONDE T	32	53		FRANCE	16	11
	NON SPECIFIES	1	4		CEE	25	43		PAYS-BAS	3	2
0	PRODUITS ALIMENTAIRES				AFRIQUE NON ADM	2	5		ITALIE	3	2
	MONDE T	8204	2327		FRANCE	25	43		REP.AFRIQUE SUD	27	8
	CEE	5423	1846		PORTUGAL	6	4		CHINE CONTINENT	1	1
	ADM	1102	221	032	PREP CONS POISSONS CRUST			054	LEGUMES PLANT TUBERC ALIM		
	AFRIQUE NON ADM	234	99		MONDE T	277	155		MONDE T	134	83
	FRANCE	5726	1469		CEE	83	50		CEE	92	75
	BELGIQUE-LUXBG	11	11		ADM	2	2		AFRIQUE NON ADM	39	8
	PAYS-BAS	526	279		AFRIQUE NON ADM	111	60		FRANCE	81	50
	ALLEMAGNE R.F.	21	33		FRANCE	12	19		BELGIQUE-LUXBG	2	2
	ITALIE	138	54		PAYS-BAS	70	28		ALLEMAGNE R.F.	9	23
	ROYAUME-UNI	5	5		ALLEMAGNE R.F.	1	2		MAROC	31	5
	SUEDE	2	2		ITALIE	0	1		REP.AFRIQUE SUD	8	3
	DANEMARK	3	6		DANEMARK	1	3				
	SUISSE	5	6								
	PORTUGAL	94	48								
	GRECE	2	2								
	MAROC	170	72								
	ALGERIE	1	1								
	.SENEGAL	1003	140								
	.COTE D IVOIRE	55	45								
	.CONGO R.D.	43	36								
	REP.AFRIQUE SUD	64	26								
	ETATS-UNIS	314	82								
	ARGENTINE	1	1								
	CEYLAN,MALDIVES	1	1								
	THAILANDE	14	4								
	CHINE CONTINENT	1	1								
	JAPON	3	1								
	NON SPECIFIES	1	2								
001	ANIMAUX VIVANTS										
	MONDE T	43	39								
	CEE	3	22								
	ADM	41	16								
	FRANCE	3	22								

CST	PRODUIT		QUANTITÉ	VALEUR 1 000 \$	CST	PRODUIT		QUANTITÉ	VALEUR 1 000 \$	CST	PRODUIT		QUANTITÉ	VALEUR 1 000 \$		
	Origine	Unité				Origine	Unité				Origine	Unité				
055	PREPAR ET CONSERV DE LEGUMES				CEE			44	30	262	LAINES ET POILS ORIG ANIMALE					
	MONDE	T	210	102	FRANCE			11	9		MONDE	T	0	1		
	CEE		203	99	PAYS-BAS			32	21		CHINE CONTINENT		0	1		
	AFRIQUE NON AOM		2	1												
	FRANCE		92	58	099	PREPARAT ALIMENTAIRES NDA				263	COTON					
	BELGIQUE-LUXBG		2	1		MONDE	T	96	67		MONDE	T	1	1		
	ALLEMAGNE R.F.		0	1		CEE		68	55		CEE		1	1		
	ITALIE		108	39		AFRIQUE NON AOM		24	5		FRANCE		1	1		
	PORTUGAL		3	1		FRANCE		56	49							
	GRECE		1	1		PAYS-BAS		4	3							
061	SUCRE ET MIEL					ITALIE		7	2							
	MONDE	T	31	9		ROYAUME-UNI		1	2		267	FRIPERIE DRILLES CHIFFONS				
	CEE		31	9		MAROC		24	5			MONDE	T	328	148	
	FRANCE		28	9		ETATS-UNIS		3	4			CEE		7	2	
						NON SPECIFIES		1	1			FRANCE		7	2	
062	CONFIS SUCRERIES SANS CACAO				1	BOISSONS ET TABACS						SUISSE		2	1	
	MONDE	T	163	74		MONDE	T	3034	665		ETATS-UNIS		319	144		
	CEE		134	63		CEE		566	221		273	PIERRES CONSTRUC SABL GRAVIERES				
	AOM		25	8		AFRIQUE NON AOM		1419	144			MONDE	T	25	1	
	FRANCE		119	50		FRANCE		474	193			CEE		25	1	
	PAYS-BAS		9	9		PAYS-BAS		42	12			ITALIE		25	1	
	ALLEMAGNE R.F.		5	4		ALLEMAGNE R.F.		34	9							
	ROYAUME-UNI		4	3		ITALIE		15	6							
	SENEGAL		25	8		ROYAUME-UNI		89	133		275	ABRASIFS NATURELS DIAM INDUST				
071	CAFE					PORTUGAL		394	102			MONDE	T	37	11	
	MONDE	T	14	36		ESPAGNE		559	59			CEE		37	11	
	CEE		6	16		GRECE		1	1			FRANCE		37	11	
	AOM		8	20		MAROC		886	88							
	FRANCE		6	16		TUNISIE		533	56							
	COTE D IVOIRE		7	20		ETATS-UNIS		3	4							
072	CACAO				111	BOISSONS N ALC EXC JUS FRUITS						276	AUTRES PROD MINERAUX BRUTS			
	MONDE	T	1	1		MONDE	T	248	50			MONDE	T	4091	134	
	CEE		1	1		CEE		245	50			CEE		163	13	
	FRANCE		1	1		FRANCE		245	50			AFRIQUE NON AOM		3436	106	
073	CHOCOLAT ET PREP AU CACAO											FRANCE		143	12	
	MONDE	T	10	16								ALLEMAGNE R.F.		20	1	
	CEE		7	11								PORTUGAL		492	15	
	AOM		3	5								GUINEE PORT.		3436	106	
	FRANCE		7	11												
	COTE D IVOIRE		3	5												
074	THE ET MATE											292	MAT BRUTES ORIG VEGETALE NDA			
	MONDE	T	49	53									MONDE	T	6	40
	CEE		9	17									CEE		4	39
	AOM		39	35									FRANCE		2	14
	BELGIQUE-LUXBG		3	6									ALLEMAGNE R.F.		2	26
	PAYS-BAS		6	10												
	CONGO R.D.		39	35												
	CEYLAN, MALDIVES		1	1												
075	EPICES															
	MONDE	T	1	3												
	CEE		1	2												
	FRANCE		1	2												
081	ALIMENTS POUR ANIMAUX															
	MONDE	T	9	9												
	CEE		9	9												
	FRANCE		9	9												
091	MARGARINE ET GRAISSES ALIM															
	MONDE	T	44	30												

CST	PRODUIT	QUANTITÉ	VALEUR	CST	PRODUIT	QUANTITÉ	VALEUR	CST	PRODUIT	QUANTITÉ	VALEUR	
	Origine	Unité	1 000 \$		Origine	Unité	1 000 \$		Origine	Unité	1 000 \$	
	TRINIDAD,TOBAGO	39	1		BELGIQUE-LUXBG	2	1		581 MATIERES PLASTIQU RESIN ART			
	.CURACAO	7327	361		ALLEMAGNE R.F.	3	2		MONDE	T	224	131
	VENEZUELA	8891	338						CEE		224	131
	IRAN	465	21						FRANCE		185	113
341	GAZ NATURELS ET GAZ D USINES			514	AUTR PROD CHIM INORGANIQUE				PAYS-BAS		16	9
	MONDE	T	167	24	MONDE	T	94	23	ALLEMAGNE R.F.		20	6
	CEE		167	24	CEE		94	23	ITALIE		3	3
	FRANCE		167	24	FRANCE		68	19				
4	CORPS GRAS GRAISSES ET HUILES				PAYS-BAS		23	5				
	MONDE	T	439	64	531	CDLOR ORGA SYNT ETC						
	CEE		5	4	MONDE	T	5	21				
	AOM		429	56	CEE		5	18				
	FRANCE		4	4	FRANCE		5	18				
	PORTUGAL		5	3	SUISSE		0	3				
	.CONGO R.D.		429	56								
421	HUILE VEGETALE FIXE D'OUCE				533	PIGMENTS PEINTURES VERNIS						
	MONDE	T	7	6	MONDE	T	274	129				
	CEE		2	2	CEE		274	129				
	FRANCE		2	2	FRANCE		247	119				
	PORTUGAL		5	3	PAYS-BAS		23	7				
					ALLEMAGNE R.F.		3	3				
422	AUTRES HUILES VEGET FIXES				541	PRODUITS MEDICIN ET PHARMAC						
	MONDE	T	431	57	MONDE	T	169	719				
	CEE		2	1	CEE		160	693				
	AOM		429	56	FRANCE		160	690				
	.CONGO R.D.		429	56	ALLEMAGNE R.F.		0	3				
					U R S S		2	8				
431	HUILES ET GRAISSES ELABOREES				ETATS-UNIS		6	17				
	MONDE	T	1	1	ISRAEL		0	1				
	CEE		1	1	CHINE CONTINENT		1	1				
	FRANCE		1	1								
5	PRODUITS CHIMIQUES				551	HUILES ESSENTIEL PR AROM						
	MONDE	T	4462	1855	MONDE	T	3	11				
	CEE		4415	1807	CEE		3	11				
	AOM		11	3	FRANCE		3	11				
	AFRIQUE NON AOM		19	6								
	FRANCE		2676	1561	553	PARFUMERIE ET PROD DE BEAUTE						
	BELGIQUE-LUXBG		8	6	MONDE	T	25	61				
	PAYS-BAS		88	30	CEE		24	58				
	ALLEMAGNE R.F.		1026	94	AOM		0	1				
	ITALIE		616	115	FRANCE		24	58				
	ROYAUME-UNI		4	6	.SENEGAL		0	1				
	SUEDE		2	1	ETATS-UNIS		1	2				
	SUISSE		1	3								
	U R S S		2	8	554	SAVONS PRODUITS D ENTRETIEN						
	MAROC		1	1	MONDE	T	477	223				
	.SENEGAL		0	1	CEE		473	218				
	.TOGO		10	2	FRANCE		248	150				
	REP.AFRIQUE SUD		17	4	PAYS-BAS		6	3				
	ETATS-UNIS		8	20	ITALIE		219	66				
	ISRAEL		0	1	ROYAUME-UNI		4	5				
	CHINE CONTINENT		1	1								
512	PRODUITS CHIMIQUES ORGANIQU				561	ENGRAIS MANUFACTURES						
	MONDE	T	1445	193	MONDE	T	1201	79				
	CEE		1428	189	CEE		1201	79				
	AFRIQUE NON AOM		17	4	FRANCE		473	33				
	FRANCE		753	106	ALLEMAGNE R.F.		729	46				
	PAYS-BAS		14	4								
	ALLEMAGNE R.F.		268	32	571	EXPLOSIFS						
	ITALIE		394	47	MONDE	T	23	29				
	REP.AFRIQUE SUD		17	4	CEE		23	28				
513	ELEMENTS CHIMIQUES INORGANI				FRANCE		20	22				
	MONDE	T	276	43	BELGIQUE-LUXBG		2	4				
	CEE		276	43	ALLEMAGNE R.F.		1	1				
	FRANCE		270	40	ROYAUME-UNI		0	1				

CST	PRODUIT	QUANTITÉ	VALEUR	CST	PRODUIT	QUANTITÉ	VALEUR	CST	PRODUIT	QUANTITÉ	VALEUR	
	Origine	Unité	1 000 \$		Origine	Unité	1 000 \$		Origine	Unité	1 000 \$	
	CEE	357	512		CEE	85	555		ALLEMAGNE R.F.	1	2	
	FRANCF	243	400		FRANCE	66	520		ETATS-UNIS	1	3	
	BELGIQUE-LUXBG	94	78		PAYS-BAS	16	26					
	PAYS-BAS	26	27		ITALIE	3	8	664	VERRE			
	ALLEMAGNE R.F.	4	6		PORTUGAL	4	31		MONDE	T	81	48
	ITALIE	0	1		INDE, SIKKIM	7	4		CEE		70	44
	ETATS-UNIS	1	1		CHINE CONTINENT	0	1					
					JAPON	14	22		FRANCE		70	42
631	BOIS ARTIF ET TRAVAILLES NDA			654	TULLES DENTELLES BRODERIES				ALLEMAGNE R.F.		0	1
	MONDE	T	7		MONDE	T	4	25	ITALIE		0	1
	CEE		3		CEE		4	25	ETATS-UNIS		0	1
					FRANCE		4	25	HONG-KONG		11	3
	FRANCE		3									
	SUEDE		4						665	VERRERIE		
632	ARTICLES MANUF EN BOIS NDA			655	TISSUS SPECIAUX ARTIC ASSIM				MONDE	T	203	71
	MONDE	T	29		MONDE	T	15	38	CEE		202	71
	CEE		29		CEE		13	35				
					ADM		3	2	FRANCE		201	70
	FRANCE		27		FRANCE		12	29	666	ARTICLES EN CERAMIQUE		
	ALLEMAGNE R.F.		1		ALLEMAGNE R.F.		1	6	MONDE	T	10	12
					.COTE D IVOIRE		3	2	CEE		10	11
633	ARTICLES EN LIEGE			656	ARTICLES EN MAT TEXTILES NDA							
	MONDE	T	0		MONDE	T	195	286	671	SPIEGEL FONTES FERRO ALLIAG		
	CEE		0		CEE		117	209	MONDE	T	2	2
	FRANCE		0		ADM		1	1	CEE		2	2
641	PAPIERS ET CARTONS				FRANCE		74	137	FRANCE		2	2
	MONDE	T	160		BELGIQUE-LUXBG		10	19				
	CEE		157		PAYS-BAS		11	26	673	BARRES PROFILES PALPLANCHES		
					ALLEMAGNE R.F.		6	7	MONDE	T	1111	157
	FRANCE		135		ITALIE		16	21	CEE		1111	157
	PAYS-BAS		6		PORTUGAL		10	16				
	ALLEMAGNE R.F.		9		ESPAGNE		20	22	FRANCE		998	143
	ITALIE		5		.COTE D IVOIRE		3	1	BELGIQUE-LUXBG		79	9
	NORVEGE		3		ETATS-UNIS		2	8	ALLEMAGNE R.F.		34	4
					PAKISTAN		15	6				
642	ARTICLES EN PAPIER OU CARTON				JAPON		28	19	674	LARGES PLATS ET TOLES		
	MONDE	T	348		HONG-KONG		2	4	MONDE	T	590	139
	CEE		342						CEE		590	139
					MONDE	T	9	13				
	FRANCE		335		CEE		5	10	FRANCE		426	103
	BELGIQUE-LUXBG		6		FRANCE		3	4	BELGIQUE-LUXBG		136	33
	ALLEMAGNE R.F.		1		ALLEMAGNE R.F.		1	2	ALLEMAGNE R.F.		28	3
	NORVEGE		1		ITALIE		1	4				
	SUEDE		2		ARABIE SEODITE		0	1	675	FEUILLARDS		
	FINLANDE		2		CHINE CONTINENT		0	1	MONDE	T	20	6
	ETATS-UNIS		0		JAPON		3	1	CEE		20	6
651	FILS DE MATIERES TEXTILES			661	CHAUX CEMENTS OUVR PR BATIMENT				FRANCE		20	6
	MONDE	T	35		MONDE	T	10945	289				
	CEE		35		CEE		5661	135	677	FILS FER ACIER SF FIL MACH		
					ADM		5272	143	MONDE	T	22	5
	FRANCE		20		AFRIQUE NON ADM		13	11	CEE		21	5
	BELGIQUE-LUXBG		0		FRANCE		3721	90	FRANCE		19	5
	ALLEMAGNE R.F.		6		ALLEMAGNE R.F.		1931	43				
	ITALIE		9		ITALIE		9	1	678	TUB TUYAUX RACC FON FER AC		
652	TISSUS COTON SAUF TISSUS SPEC				MAROC		13	11	MONDE	T	145	55
	MONDE	T	402		.CONGO R.D.		5272	143	CEE		145	55
	CEE		233									
	ADM		1		662	PIECES DE CONSTR EN CERAM			FRANCE		134	50
					MONDE	T	51	18	BELGIQUE-LUXBG		7	2
	FRANCE		111		CEE		51	18	ALLEMAGNE R.F.		4	3
	BELGIQUE-LUXBG		18		FRANCE		33	12				
	PAYS-BAS		89		BELGIQUE-LUXBG		2	1	682	CUIVRE		
	ALLEMAGNE R.F.		16		ALLEMAGNE R.F.		10	3	MONDE	T	3	7
	ROYAUME-UNI		51		ITALIE		6	2	CEE		3	7
	ESPAGNE		3						FRANCE		3	7
	.COTE D IVOIRE		1		663	ARTICLES MINERAUX NDA						
	.CONGO R.D.		0		MONDE	T	12	32				
	CHINE CONTINENT		0		CEE		11	28				
	JAPON		112		FRANCE		10	26				
653	AUTRES TISSUS SAUF SPECIAUX											
	MONDE	T	110									

CST	PRODUIT	QUANTITÉ	VALEUR	CST	PRODUIT	QUANTITÉ	VALEUR	CST	PRODUIT	QUANTITÉ	VALEUR	
	Origine	Unité	1 000 \$		Origine	Unité	1 000 \$		Origine	Unité	1 000 \$	
684	ALUMINIUM			697	ARTICLES METAL USAGE DOMEST				FRANCE	6	12	
	MONDE	T	90	72	MONDE	T	24	42	ALLEMAGNE R.F.	1	1	
	CEE		90	72	CEE		20	35	ETATS-UNIS	1	3	
	FRANCE		90	72	FRANCE		16	27	717	MACH PR TEXT CUIR MAC A COUD		
685	PLOMB				ALLEMAGNE R.F.		3	7	MONDE	T	33	115
	MONDE	T	1	2	ITALIE		1	1	CEE		29	101
	CEE		1	2	SUEDE		0	1	FRANCE		23	75
	FRANCE		1	1	PORTUGAL		3	6	ALLEMAGNE R.F.		1	11
687	ETAIN				ETATS-UNIS		1	1	ITALIE		5	15
	MONDE	T	0	1	698	AUT ART MANUF EN MET COMM			ROYAUME-UNI		1	6
	CEE		0	1	MONDE	T	227	273	SUISSE		2	6
	FRANCE		0	1	CEE		220	258	ETATS-UNIS		1	2
691	CONSTRUCT METALL ET PARTIES				AFRIQUE NON ADM		1	1	718	MACH PR AUT INDUS SPECIAL		
	MONDE	T	76	94	FRANCE		192	222	MONDE	T	197	355
	CEE		64	79	ALLEMAGNE R.F.		26	31	CEE		87	217
	FRANCE		58	62	ITALIE		2	4	FRANCE		83	207
	ITALIE		6	16	MAROC		1	1	ALLEMAGNE R.F.		3	10
	ROYAUME-UNI		11	12	ETATS-UNIS		4	11	ROYAUME-UNI		55	47
	CHINE CONTINENT		1	4	HUNG-KONG		2	2	ETATS-UNIS		55	90
692	RESERVOIRS FUTS ETC METALL				7	MACHINES ET MATERIEL TRANSP.			719	MACHINES APPAREILS NDA		
	MONDE	T	31	62	MONDE	T	2919	5776	MONDE	T	325	883
	CEE		31	62	CEE		2285	4765	CEE		282	742
	FRANCE		9	10	ADM		0	1	FRANCE		201	573
	BELGIQUE-LUXBG		22	52	FRANCE		1835	3811	BELGIQUE-LUXBG		3	8
693	CABL RONCES TREILLIS METAL				BELGIQUE-LUXBG		39	54	PAYS-BAS		23	40
	MONDE	T	182	69	PAYS-BAS		39	149	ALLEMAGNE R.F.		26	68
	CEE		180	66	ALLEMAGNE R.F.		306	618	ITALIE		28	53
	ADM		2	2	ITALIE		66	133	ROYAUME-UNI		14	27
	FRANCE		176	63	ROYAUME-UNI		208	293	SUEDE		8	14
	ALLEMAGNE R.F.		4	2	SUEDE		9	15	DANEMARK		0	3
	ROYAUME-UNI		1	1	DANEMARK		108	82	SUISSE		20	95
	.COTE D IVOIRE		2	2	SUISSE		5	24	NON SPECIFIES		0	2
694	CLOUTERIE ET BOULONNERIE				AUTRICHE		0	1	722	MACH ELECT APPAR PR COUPURE		
	MONDE	T	202	96	ETATS-UNIS		275	540	MONDE	T	144	488
	CEE		139	73	CHINE CONTINENT		1	3	CEE		139	474
	ADM		60	12	JAPON		27	47	FRANCE		124	423
	FRANCE		60	53	HUNG-KONG		0	2	ALLEMAGNE R.F.		15	50
	BELGIQUE-LUXBG		0	1	NON SPECIFIES		0	2	ITALIE		0	1
	ALLEMAGNE R.F.		4	5	711	CHAUDIERES MOT NON ELECTR			ROYAUME-UNI		4	7
	ITALIE		75	13	MONDE	T	69	212	ETATS-UNIS		1	6
	ROYAUME-UNI		1	3	CEE		42	168	723	FILS CABLES ISOLAT ELEC		
	.COTE D IVOIRE		60	12	FRANCE		35	139	MONDE	T	181	176
	ETATS-UNIS		2	7	BELGIQUE-LUXBG		1	7	CEE		181	176
695	OUTILLAGE EN METAUX COMMUNS				ALLEMAGNE R.F.		6	22	FRANCE		181	176
	MONDE	T	123	228	ITALIE		0	1	724	APPAR POUR TELECOMMUNICAT		
	CEE		114	223	ROYAUME-UNI		23	26	MONDE	T	31	359
	FRANCE		67	181	ETATS-UNIS		4	17	CEE		26	331
	BELGIQUE-LUXBG		19	12	712	TRACTEURS MACH APPAR AGRIC			FRANCE		16	229
	PAYS-BAS		0	1	MONDE	T	85	138	PAYS-BAS		7	86
	ALLEMAGNE R.F.		28	29	CEE		38	46	ALLEMAGNE R.F.		2	15
	YUGOSLAVIE		8	3	FRANCE		36	43	ITALIE		0	2
	ETATS-UNIS		0	2	ALLEMAGNE R.F.		2	3	ROYAUME-UNI		0	2
696	COUTELLERIE ET COUVERTS				ETATS-UNIS		45	83	ETATS-UNIS		0	2
	MONDE	T	19	48	CHINE CONTINENT		0	3	JAPON		5	23
	CEE		17	45	714	MACHINES DE BUREAU			725	APPAREILS ELECTRODOMESTIQUES		
	FRANCE		7	26	MONDE	T	6	79	MONDE	T	9	21
	PAYS-BAS		0	1	CEE		4	63	CEE		8	21
	ALLEMAGNE R.F.		9	17	FRANCE		1	14	FRANCE		5	11
	ITALIE		1	1	BELGIQUE-LUXBG		0	3	PAYS-BAS		3	8
	JAPON		2	3	PAYS-BAS		0	1	ALLEMAGNE R.F.		0	2
					ALLEMAGNE R.F.		2	39	726	APP ELEC MEDICALE ET RADIO		
					ITALIE		1	6	MONDE	T	0	4
					ROYAUME-UNI		1	6	CEE		0	4
					SUISSE		1	9				
					ETATS-UNIS		0	1				
					715	MACH POUR TRAVAIL DES METAUX						
					MONDE	T	7	16				
					CEE		6	14				

CST	PRODUIT	QUANTITÉ	VALEUR	CST	PRODUIT	QUANTITÉ	VALEUR	CST	PRODUIT	QUANTITÉ	VALEUR	
	Origine	Unité	1 000 \$		Origine	Unité	1 000 \$		Origine	Unité	1 000 \$	
	FRANCE	0	4	821	MEUBL SOMMIERS LITERIE SIM				CEE	1	28	
729	MACH ET APP ELECTRIQUES NDA				MONDE	T	78	101	FRANCE	1	27	
	MONDE	T	255	376	CEE		40	58	ALLEMAGNE R.F.	0	1	
	CEE	127	267		FRANCE		39	57	SUISSE	0	4	
	FRANCE	96	211		ALLEMAGNE R.F.		1	1	891	INSTR MUSIQUE PHONOS DISQUES		
	ALLEMAGNE R.F.	26	43		ROYAUME-UNI		10	4	MONDE	T	9	73
	ITALIE	5	12		AUTRICHE		1	1	CEE	8	69	
	ROYAUME-UNI	15	14		ETATS-UNIS		26	35	FRANCE	5	41	
	SUEDE	1	1		ISRAEL		1	1	PAYS-BAS	1	12	
	DANEMARK	108	81		CHINE CONTINENT		0	1	ALLEMAGNE R.F.	2	12	
	SUISSE	0	2						ITALIE	1	5	
	ETATS-UNIS	1	7	831	ARTI VOYAGE SACS A MAIN ETC				SUISSE	0	2	
	JAPON	3	2		MONDE	T	41	100	JAPON	0	1	
	HONG-KONG	0	2		CEE		33	92	892	OUVRAGES IMPRIMES		
731	VEHICULES POUR VOIES FERREES				AUM		5	5	MONDE	T	60	135
	MONDE	T	6	3	FRANCE		33	90	CEE	56	124	
	CEE	6	3		ALLEMAGNE R.F.		0	1	FRANCE	56	124	
	FRANCE	6	3		ITALIE		1	1	ROYAUME-UNI	2	3	
732	VEHICULES AUTOMOBILES ROUTIERS				COOTE D IVOIRE		5	5	ETATS-UNIS	1	4	
	MONDE	T	1414	2366	JAPON		2	3	ISRAEL	0	3	
	CEE	1166	1973	841	VETEMENTS				893	OUVR ET ART EN MAT PLAST NDA		
	FRANCE	945	1602		MONDE	T	88	655	MONDE	T	7856	101
	BELGIQUE-LUXBG	1	3		CEE		68	570	CEE	7855	99	
	PAYS-BAS	1	2		AUM		1	4	FRANCE	7843	86	
	ALLEMAGNE R.F.	197	329		AFRIQUE NON AOM		3	8	ALLEMAGNE R.F.	5	5	
	ITALIE	22	37		FRANCE		66	556	ITALIE	7	8	
	ROYAUME-UNI	88	142		ITALIE		2	14	ETATS-UNIS	0	2	
	AUTRICHE	0	1		PORTUGAL		2	9	894	VOIT ENFANT ART SPORT JOUETS		
	ETATS-UNIS	141	227		ESPAGNE		1	2	MONDE	T	15	67
	JAPON	19	22		HAJOC		3	8	CEE	11	39	
733	VEHIC ROUT NON AUTOMOBILES				COOTE D IVOIRE		1	3	FRANCE	8	33	
	MONDE	T	154	174	ETATS-UNIS		4	22	BELGIQUE-LUXBG	2	2	
	CEE	142	157		JAPON		5	28	ALLEMAGNE R.F.	1	4	
	FRANCE	75	82		HONG-KONG		5	12	NORVEGE	4	26	
	BELGIQUE-LUXBG	33	32	851	CHAUSSURES				JAPON	0	2	
	PAYS-BAS	5	11		MONDE	T	99	279	895	ARTICLES DE BUREAU		
	ALLEMAGNE R.F.	23	26		CEE		67	241	MONDE	T	45	64
	ITALIE	6	5		AUM		4	12	CEE	37	60	
	ROYAUME-UNI	6	9		FRANCE		67	240	FRANCE	37	59	
	SUISSE	1	3		PAYS-BAS		0	1	ETATS-UNIS	8	3	
	ETATS-UNIS	4	3		ROYAUME-UNI		12	5	896	OBJETS D ART ET ANTIQUITE		
734	AERONEFS				SENEGAL		4	12	MONDE	T	1	13
	MONDE	T	1	9	JAPON		4	8	CHINE CONTINENT	0	13	
	CEE	1	7		HONG-KONG		12	13	897	BIJOUTERIE JOAILLERIE ORFEVR		
	FRANCE	1	7	861	APP SCIENTIF ET D OPTIQUE				MONDE	T	1	25
	ETATS-UNIS	0	2		MONDE	T	40	174	CEE	1	25	
735	BATEAUX				CEE		14	146	FRANCE	1	25	
	MONDE	T	1	3	FRANCE		13	132	ITALIE	0	1	
	CEE	0	1		BELGIQUE-LUXBG		0	2	899	ARTICLES MANUFACTURES NDA		
	FRANCE	0	1		ALLEMAGNE R.F.		1	11	MONDE	T	101	139
	ETATS-UNIS	1	2		ITALIE		0	1	CEE	75	109	
812	APP SANIT HYG CHAUFF ECLAIR				ROYAUME-UNI		0	1	AUM	15	14	
	MONDE	T	420	317	SUISSE		0	4	FRANCE	36	76	
	CEE	186	207		YUGOSLAVIE		8	1	BELGIQUE-LUXBG	26	19	
	FRANCE	136	142		ETATS-UNIS		0	5	ALLEMAGNE R.F.	13	14	
	BELGIQUE-LUXBG	7	3		CHINE CONTINENT		17	15	SENEGAL	15	14	
	ALLEMAGNE R.F.	40	59		JAPON		0	2	CANADA	0	1	
	ITALIE	4	3	862	FOURNITURES PHOTOCINEMA				JAPON	0	1	
	ROYAUME-UNI	4	5		MONDE	T	16	67	HONG-KONG	10	13	
	SUISSE	0	1		CEE		16	66				
	AUTRICHE	10	5		FRANCE		16	66				
	PORTUGAL	2	1	863	FILMS CINEMA IMPRES DEVELOP							
	ETATS-UNIS	0	2		MONDE	T	0	5				
	HONG-KONG	218	95		CEE		0	5				
					FRANCE		0	5				
				864	HORLOGERIE							
					MONDE	T	1	33				

1966 Janvier/Septembre

import

Centrafrique

CST	PRODUIT	QUANTITÉ	VALEUR	CST	PRODUIT	QUANTITÉ	VALEUR	CST	PRODUIT	QUANTITÉ	VALEUR
	Origine	Unité	1 000 \$		Origine	Unité	1 000 \$		Origine	Unité	1 000 \$
911	COLIS POSTAUX NON CL AILL										
	MONDE	T	27								
	CEE		25								
	FRANCE		25								
931	MARCH EN RETOUR TRANSAC SPEC										
	MONDE	T	19								
	CEE		1								
	FRANCE		1								
	CHINE CONTINENT		17								
	DIVERS NDA		0								
951	ARMURERIE MUNITIONS GUERRE										
	MONDE	T	0								
	CEE		0								
	FRANCE		0								

CST	PRODUIT	QUANTITÉ	VALEUR	CST	PRODUIT	QUANTITÉ	VALEUR	CST	PRODUIT	QUANTITÉ	VALEUR
	Destination	Unité	1 000 \$		Destination	Unité	1 000 \$		Destination	Unité	1 000 \$
0	COMMERCE TOTAL				CEE	581	214		ROYAUME-UNI	603	54
	MONDE	T	27744		FRANCE	581	214		REP. AFRIQUE SUD	1767	153
	CEE		21177						ETATS-UNIS	181	20
	ADM		1811	2	MATIERES PREMIERES			263	COTON		
	AFRIQUE NON ADM		1864		MONDE	T	16103		MONDE	T	5738
	FRANCE		16710		CEE		9750		CEE		4424
	BELGIQUE-LUXBG		848		ADM		1810		ADM		24
	PAYS-BAS		107		AFRIQUE NON ADM		1842		FRANCE		4384
	ALLEMAGNE R.F.		581		FRANCE		7826		BELGIQUE-LUXBG		30
	ITALIE		2932		BELGIQUE-LUXBG		611		ITALIE		10
	ROYAUME-UNI		874		PAYS-BAS		88		ROYAUME-UNI		151
	ESPAGNE		62		ALLEMAGNE R.F.		459		CONGO R.D.		24
	MAROC		51		ITALIE		766		HUNG-KONG		1139
	TUNISIE		29		ROYAUME-UNI		869				
	NIGER		10		ESPAGNE		62				
	SENEGAL		6		MAROC		30		291	MAT BRUTES ORIG ANIMALE NDA	
	COTE D IVOIRE		5		TUNISIE		29		MONDE	T	3
	CONGO R.D.		1791		NIGER		10		CEE		3
	REP. AFRIQUE SUD		1783		SENEGAL		6		FRANCE		1
	ETATS-UNIS		181		COTE D IVOIRE		5		BELGIQUE-LUXBG		1
	ISRAEL		0		CONGO R.D.		1789		ALLEMAGNE R.F.		0
	JAPON		489		REP. AFRIQUE SUD		1783				
	HONG-KONG		1139		ETATS-UNIS		181				
	AVITAILLEMENT		146		JAPON		450				
					HUNG-KONG		1139				
0	PRODUITS ALIMENTAIRES			211	PEAUX BRUTES SAUF PELLETERIES			292	MAT BRUTES ORIG VEGETALE NDA		
	MONDE	T	10760		MONDE	T	266		MONDE	T	249
	CEE		10702		CEE		189		CEE		245
	AFRIQUE NON ADM		22		AFRIQUE NON ADM		30		ADM		5
	FRANCE		8274		FRANCE		6		FRANCE		5
	BELGIQUE-LUXBG		236		ITALIE		183		ALLEMAGNE R.F.		159
	PAYS-BAS		5		ESPAGNE		47		ITALIE		81
	ALLEMAGNE R.F.		22		MAROC		30		COTE D IVOIRE		5
	ITALIE		2165								
	ROYAUME-UNI		6		221	GRAINES NOIX OLÉAGINEUSES			3	PRODUITS ENERGETIQUES	
	MAROC		21		MONDE	T	2123		MONDE	T	146
	JAPON		30		CEE		1638		AVITAILLEMENT		146
071	CAFE				ADM		6				
	MONDE	T	10333		AFRIQUE NON ADM		29		332	DERIVES DU PETROLE	
	CEE		10279		FRANCE		1273		MONDE	T	146
	AFRIQUE NON ADM		22		ITALIE		365		AVITAILLEMENT		146
	FRANCE		7852		TUNISIE		29				
	BELGIQUE-LUXBG		236		SENEGAL		6		4	CORPS GRAS GRAISSES ET HUILES	
	PAYS-BAS		5		JAPON		450		MONDE	T	129
	ALLEMAGNE R.F.		22						CEE		129
	ITALIE		2165		231	CAOUTCHOUC			FRANCE		18
	ROYAUME-UNI		2		MONDE	T	832		PAYS-BAS		13
	MAROC		21		CEE		702		ALLEMAGNE R.F.		99
	JAPON		30		FRANCE		429				
072	CACAO				PAYS-BAS		36		431	HUILES ET GRAISSES ELABOREES	
	MONDE	T	19		ALLEMAGNE R.F.		191		MONDE	T	129
	CEE		19		ITALIE		45		CEE		129
	FRANCE		19		ROYAUME-UNI		115		FRANCE		18
075	EPICES				ESPAGNE		15		PAYS-BAS		13
	MONDE	T	13		242	BOIS RONDS BRUTS SIMPL EQUAR			ALLEMAGNE R.F.		99
	CEE		9		MONDE	T	3143				
	FRANCE		9		CEE		1353		6+8	ARTICLES MANUFACTURES	
	ROYAUME-UNI		4		ADM		1775		MONDE	T	19
081	ALIMENTS POUR ANIMAUX				AFRIQUE NON ADM		16		CEE		11
	MONDE	T	395		FRANCE		1348		FRANCE		7
	CEE		395		NIGER		10		BELGIQUE-LUXBG		0
	FRANCE		395		CONGO R.D.		1765		PAYS-BAS		0
					REP. AFRIQUE SUD		16		ALLEMAGNE R.F.		2
1	BOISSONS ET TABACS								ITALIE		2
	MONDE	T	581		243	BOIS FACONNES OU SIMPL TRAV			ROYAUME-UNI		0
	CEE		581		MONDE	T	3749		ETATS-UNIS		0
	FRANCE		581		CEE		1197		ISRAEL		0
					AFRIQUE NON ADM		1767		JAPON		8
					FRANCE		379		656	ARTICLES EN MAT TEXTILES NDA	
					BELGIQUE-LUXBG		575		MONDE	T	18
					PAYS-BAS		52				
					ALLEMAGNE R.F.		108				
					ITALIE		82				
121	TABACS BRUTS ET DECHETS										
	MONDE	T	581								

CST	PRODUIT	QUANTITÉ	VALEUR	CST	PRODUIT	QUANTITÉ	VALEUR	CST	PRODUIT	QUANTITÉ	VALEUR
	Destination	Unité	1 000 \$		Destination	Unité	1 000 \$		Destination	Unité	1 000 \$
	CEE	10	4								
	FRANCE	6	2								
	ALLEMAGNE R.F.	2	1								
	ITALIE	2	1								
	JAPON	8	2								
667	PIERRE GEMME PERLES FINES										
	MONDE T	0	11478								
	CEE	0	2392								
	FRANCE	0	1427								
	BELGIQUE-LUXBG	0	151								
	PAYS-BAS	0	815								
	ROYAUME-UNI	0	1003								
	ETATS-UNIS	0	3486								
	ISRAEL	0	4597								
695	OUTILLAGE EN METAUX COMMUNS										
	MONDE T	0	1								
	CEE	0	1								
	FRANCE	0	1								
7	MACHINES ET MATERIEL TRANSP.										
	MONDE T	4	7								
	CEE	2	2								
	ADM	1	6								
	FRANCE	2	2								
	.SENEGAL	0	2								
	.CONGO R.D.	1	4								
724	APPAR POUR TELECOMMUNICAT										
	MONDE T	0	1								
	ADM	0	1								
	.SENEGAL	0	1								
732	VEHICULES AUTOMOBILES ROUTIERS										
	MONDE T	3	5								
	CEE	2	1								
	ADM	1	4								
	FRANCE	2	1								
	.CONGO R.D.	1	4								
899	ARTICLES MANUFACTURES NDA										
	MONDE T	1	3								
	CEE	1	3								
	FRANCE	1	3								
931	MARCH EN RETOUR TRANSAC SPEC										
	MONDE T	2	5								
	CEE	2	5								
	FRANCE	2	5								

CST	PRODUIT	QUANTITÉ	VALEUR		CST	PRODUIT	QUANTITÉ	VALEUR		CST	PRODUIT	QUANTITÉ	VALEUR	
	Destination					Destination					Destination			
	Unité		1 000 \$			Unité		1 000 \$			Unité		1 000 \$	
071.11	CAFE ROBUSTA													
	MONDE	T	10262	6632										
	CEE		10220	6607										
	AFRIQUE NON ADM		10	7										
	FRANCE		7792	4984										
	BELGIQUE-LUXBG		236	150										
	PAYS-BAS		5	4										
	ALLEMAGNE R.F.		22	15										
	ITALIE		2165	1454										
	ROYAUME-UNI		2	1										
	MAROC		10	7										
	JAPON		30	17										
231.10	CAOUCHEUC NATUREL BRUT													
	MONDE	T	932	365										
	CEE		702	309										
	FRANCE		429	190										
	PAYS-BAS		36	17										
	ALLEMAGNE R.F.		191	82										
	ITALIE		45	20										
	ROYAUME-UNI		115	52										
	ESPAGNE		15	4										
263.11	COTON EGRENE EN MASSE													
	MONDE	T	5714	3224										
	CEE		4424	2492										
	FRANCE		4384	2470										
	BELGIQUE-LUXBG		30	17										
	ITALIE		10	6										
	ROYAUME-UNI		151	85										
	HONG-KONG		1139	646										
667.20	DIAMANTS, SAUF INDUSTRIELS													
	MONDE	T	0	11478										
	CEE		0	2392										
	FRANCE		0	1427										
	BELGIQUE-LUXBG		0	151										
	PAYS-BAS		0	815										
	ROYAUME-UNI		0	1003										
	ETATS-UNIS		0	3486										
	ISRAEL		0	4597										

Associés d'Outre-Mer
STATISTIQUE DU COMMERCE EXTÉRIEUR

Überseeische Assoziierte
AUSSENHANDELSSTATISTIK

Associati d'Oltremare
STATISTICA DEL COMMERCIO CON L'ESTERO

Overzeese Geassocieerden
STATISTIEK VAN DE BUITENLANDSE HANDEL

Overseas Associates
FOREIGN TRADE STATISTICS

Gabon

1967 — No. 1

JAN.-SEPT. 1966

JAN.-SEPT. 1966

GEN.-SEPT. 1966

JAN.-SEPT. 1966

JAN.-SEPT. 1966

GABON

1966/III

TABLE DES MATIÈRES

De 1961 au 30-9-1966	
Importations par origine	130
Exportations par destination	131
Balance commerciale	131
Importations par classe de produits	132
Exportations par principaux produits	133
Du 1-1-1966 au 30-9-1966	
Importations des produits par origine	135
Exportations des produits par destination	143
Exportations des produits spécifiques par destination	146

Source: Service statistique du Gabon

INHALTVERZEICHNIS

Von 1961 bis 30-9-1966	
Einfuhr nach Ursprung	130
Ausfuhr nach Bestimmung	131
Einfuhr-Ausfuhrüberschuß	131
Einfuhr nach Warenklassen	132
Ausfuhr nach wichtigsten Waren	133
Von 1-1-1966 bis 30-9-1966	
Einfuhr der Waren nach Ursprung	135
Ausfuhr der Waren nach Bestimmung	143
Ausfuhr von Spezifische Waren	146

Quelle: Service statistique du Gabon

INDICE GENERALE

Dal 1961 al 30-9-1966	
Importazioni per origine	130
Esportazioni per destinazione	131
Biñancia commerciale	131
Importazioni per classe di prodotti	132
Esportazioni per principali prodotti	133
Dal 1-1-1966 al 30-9-1966	
Importazioni dei prodotti per origine	135
Esportazioni dei prodotti per destinazione	143
Esportazioni di prodotti specifici per destinazione	146

Fonte: Service statistique du Gabon

INHOUD

Van 1961 tot 30-9-1966	
Invoer volgens herkomst	130
Uitvoer volgens bestemming	131
Handelsbalans	131
Invoer volgens groepen van produkten	132
Uitvoer volgens voornaamste produkten	133
Van 1-1-1966 tot 30-9-1966	
Invoer der produkten volgens herkomst	135
Uitvoer der produkten volgens bestemming	143
Uitvoer der specifieke produkten	146

Bron: Service statistique du Gabon

CONTENTS

From 1961 to 30-9-1966	
Imports by origin	130
Exports by destination	131
Balance of trade	131
Imports by category of product	132
Exports by major product	133
From 1-1-1966 to 30-9-1966	
Imports of product by origin	135
Exports of product by destination	143
Exports by major product	146

Source: Service statistique du Gabon

OBSERVATIONS — ANMERKUNGEN OSSERVAZIONI — OPMERKINGEN — NOTES

2) Exportation
051.2 + 051.1.1/051.1.2
684 + 284.0.4
685 + 284.0.6
686 + 284.0.7
687 + 284.0.9
697 + 812.3

Les cinq pays de l'UDEAC (Cameroun, Tchad, CenfrAfrique, Gabon et Congo Brazza) étant en union douanière, les chiffres ne comprennent pas le commerce entre chacun de ces Etats.

(Entre les quatre derniers états depuis le début et avec le Cameroun depuis le 1^{er} janvier 1966).

Gabon

Importations par origine

	1961	1962	1963	1964	1965	1-1/30-9		
						1964	1965	1966
1 000 kg								
Monde	121 613	139 300	157 087	185 663	195 865	128 186	132 438	156 468
CEE	74 293	83 314	86 503	97 488	107 328	71 993	70 621	91 670
France	69 381	79 059	69 374	75 815	82 348	54 762	54 340	59 169
U.E.B.L.	377	1 077	8 010	7 390	12 124	5 504	7 163	11 165
Pays-Bas	1 404	1 146	2 324	3 414	4 035	2 622	2 737	3 018
Allemagne (R.F.)	2 642	2 481	2 991	2 881	4 559	1 981	2 595	4 413
Italie	489	1 551	3 804	7 988	4 261	7 124	3 786	13 905
Royaume-Uni	810	936	2 926	3 430	3 846	2 328	2 671	4 484
Etats-Unis	4 175	3 578	4 076	6 165	5 366	4 206	3 080	4 119
Suède	211	465	109	42	114	33	88	96
Suisse	21	32	14	11	30	7	23	21
Espagne	662	714	1 430	1 330	2 219	1 143	1 699	1 918
Hongrie	22	38	54	96	99	66	77	55
Maroc	2 115	6 240	3 280	4 659	2 956	3 963	1 704	2 951
Algérie	174	339	714	5 946	2 421	2 880	1 341	1 986
Tunisie	—	—	1 908	2 626	6 068	1 244	4 371	3 639
Sénégal	2 785	2 386	1 974	2 729	2 569	1 906	1 748	2 265
Côte-d'Ivoire	131	161	101	151	141	126	120	296
Cameroun	1 599	1 686	2 200	2 511	2 327	1 928	1 441	—
Zambie Malawi	92	87	65	109	127	101	81	64
Antilles néerlandaises (Curaçao)	15 769	13 341	17 488	13 994	20 917	10 310	17 222	20 427
Vénézuëla	11 465	15 524	17 817	24 466	29 728	14 152	20 519	4 527
Cambodge	—	451	1 120	1 150	1 177	762	1 005	231
Japon	193	282	110	365	618	195	370	506
Hong-Kong	60	74	90	197	111	164	88	112
Autres pays	7 036	9 652	15 108	18 198	7 703	10 679	4 169	17 101
1 000 \$								
Monde	35 864	38 735	48 109	55 670	62 486	40 780	41 931	46 979
CEE	25 934	28 147	34 999	39 759	44 781	29 136	30 808	34 778
France	21 425	24 167	28 736	32 741	36 546	23 990	25 418	27 807
U.E.B.L.	356	381	831	1 048	1 120	763	821	948
Pays-Bas	766	872	987	1 537	1 692	1 108	1 085	1 623
Allemagne (R.F.)	2 929	2 298	3 336	3 337	4 338	2 416	2 756	3 472
Italie	458	429	609	1 095	1 084	859	728	930
Royaume-Uni	1 007	1 158	1 774	1 738	1 893	1 187	1 247	1 744
Etats-Unis	4 202	3 801	5 690	7 006	7 303	5 347	4 115	5 471
Suède	158	161	113	96	224	69	168	250
Suisse	89	87	60	66	151	51	65	105
Espagne	194	165	167	179	250	147	183	199
Hongrie	31	62	78	132	190	89	142	104
Maroc	514	846	562	848	616	692	416	566
Algérie	81	92	178	256	132	136	66	142
Tunisie	—	—	219	312	676	150	506	347
Sénégal	344	362	284	353	367	247	239	263
Côte-d'Ivoire	40	151	79	158	151	116	117	165
Cameroun	749	971	1 242	1 411	1 964	993	1 268	—
Zambie Malawi	60	93	68	114	142	106	89	74
Antilles néerlandaises (Curaçao)	674	591	786	655	1 015	457	793	753
Vénézuëla	449	538	595	755	828	442	570	139
Cambodge	105	77	155	164	142	108	119	38
Japon	134	198	206	473	726	380	407	523
Hong-Kong	60	56	90	129	109	93	79	84
Autres pays	1 039	1 179	1 264	1 066	824	834	534	1 234

Exportations par destination

Gabon

	1961	1962	1963	1964	1965	1-1/30-9		
						1964	1965	1966
1 000 kg								
Monde	1 533 167	1 573 284	2 311 220	2 844 872	3 256 705	1 929 471	2 306 513	2 495 048
CEE	1 385 888	1 398 136	1 685 860	1 963 892	2 103 550	1 435 530	1 484 316	1 476 766
France	1 122 984	1 167 486	1 259 740	1 552 111	1 710 301	1 131 597	1 254 369	985 078
U.E.B.L.	12 415	28 133	59 687	65 432	14 395	44 297	9 713	40 474
Pays-Bas	40 998	23 058	41 183	65 788	33 425	65 122	27 307	25 411
Allemagne (R.F.)	199 343	164 897	278 452	276 180	322 231	191 050	180 858	407 819
Italie	10 148	14 562	46 798	4 381	23 199	3 464	12 065	17 984
Royaume-Uni	19 383	13 740	14 184	19 185	34 680	13 733	30 031	20 193
Etats-Unis	3 482	22 455	375 250	573 028	697 557	304 117	529 289	556 515
Norvège	3 533	440	1 041	4 273	28 836	167	19 396	23 246
Suède	3 613	5 245	4 469	8 608	6 071	5 134	4 469	4 814
Danemark	10 723	6 518	8 090	7 006	9 562	4 952	6 870	5 491
Suisse	2 993	1 610	34 370	3 354	3 647	2 923	2 759	1 621
Espagne	1 803	5 152	7 668	4 159	40 327	2 966	27 669	7 098
Grèce	266	607	250	3 329	9 680	1 432	9 445	5 064
Zone Mark-Est	89	1 741	756	230	10 010	230	10 007	73
Pologne	6 079	5 648	641	161	12 073	161	1 199	447
Tchécoslovaquie	56	217	297	272	2 008	272	1 526	615
Hongrie	3 360	3 766	1 318	4 746	3 712	2 732	2 895	5 263
Maroc	7 312	4 487	6 651	5 846	5 584	4 343	3 926	6 846
Algérie	1 516	763	1 318	521	597	368	458	527
Sénégal	636	931	18 877	112 517	134 851	60 160	76 297	91 763
Côte-d'Ivoire	255	427	335	207	62 364	152	31 219	162 506
Nigéria	962	1 008	748	1 084	694	669	613	667
Cameroun	3 668	3 871	2 930	3 158	3 473	1 776	2 866	—
Zambie Malawi	35	93	147	1 128	1 119	564	979	213
Canada	2 146	3 909	2 925	1 853	923	1 158	793	1 059
Liban	10 956	830	9 317	12 773	16 595	10 106	9 273	1 845
Israël	50 972	68 602	95 619	65 026	55 679	41 908	42 144	47 516
Japon	6 494	3 379	30 842	38 839	4 085	26 705	2 209	3 996
Autres pays	6 947	19 709	7 317	9 677	8 873	7 213	5 865	70 904
1 000 \$								
Monde	55 205	58 710	74 426	91 312	96 977	62 537	69 906	73 906
CEE	42 763	44 896	50 571	60 856	61 427	44 287	44 209	47 112
France	30 838	35 321	37 456	46 199	47 520	33 137	35 091	33 107
U.E.B.L.	512	627	965	1 076	649	777	457	770
Pays-Bas	2 223	1 313	1 996	3 015	2 260	2 692	1 831	1 718
Allemagne (R.F.)	8 850	7 140	9 378	10 389	10 308	7 530	6 459	10 848
Italie	340	495	776	127	690	152	371	669
Royaume-Uni	2 291	2 145	2 721	3 384	3 492	2 256	2 696	1 882
Etats-Unis	1 048	2 006	9 645	14 706	17 557	7 956	13 141	15 323
Norvège	190	33	72	109	693	13	447	619
Suède	252	353	337	607	489	378	359	389
Danemark	486	292	386	339	496	239	359	287
Suisse	170	80	363	195	224	169	177	92
Espagne	81	204	315	214	1 201	143	828	341
Grèce	69	156	67	174	391	86	383	240
Zone Mark-Est	3	81	26	11	223	11	223	4
Pologne	314	297	26	11	327	11	56	20
Tchécoslovaquie	3	14	19	19	138	19	104	42
Hongrie	194	229	108	283	211	163	164	296
Maroc	352	210	278	269	239	202	168	308
Algérie	340	254	179	177	209	123	160	157
Sénégal	166	241	453	1 481	1 631	810	867	910
Côte-d'Ivoire	58	109	99	70	830	47	421	1 893
Nigéria	190	408	260	402	255	263	213	184
Cameroun	1 574	1 243	1 002	1 112	1 405	642	1 090	—
Zambie Malawi	10	20	29	224	241	113	212	38
Canada	550	1 004	655	518	239	315	210	257
Liban	462	49	411	529	687	439	410	90
Israël	2 445	3 141	3 109	3 126	2 621	2 087	1 968	1 381
Japon	417	260	709	787	141	523	72	159
Autres pays	774	985	1 586	1 709	1 601	1 242	969	1 882

Balance commerciale

1 000 \$								
Monde	+ 19 341	+ 19 975	+ 25 317	+ 35 642	+ 34 491	+ 21 757	+ 27 925	+ 26 927
CEE	+ 16 829	+ 16 749	+ 16 072	+ 21 097	+ 16 646	+ 15 151	+ 13 401	+ 12 334

CST		1961	1962	1963	1964	1965	1-1/30-9		
							1964	1965	1966
1 000 \$									
0 + 1	Alimentation, boissons, tabac								
	Monde	7 149	8 214	8 739	9 944	9 749	7 232	6 724	7 010
	CEE	4 782	5 356	5 732	6 581	6 395	4 820	4 401	5 970
	Royaume-Uni	178	186	204	230	280	178	170	174
	Etats-Unis	32	41	113	128	44	96	28	167
	Espagne	149	147	117	117	169	85	123	129
	Maroc	422	750	436	810	569	661	388	548
	Tunisie	.	.	219	312	676	150	505	346
	Sénégal	240	278	201	221	205	151	133	126
	Zambie Malawi	54	92	68	114	142	106	89	74
	Cambodge	—	75	151	160	142	105	119	38
2 + 4	Matières premières								
	Monde	265	334	414	523	701	367	468	538
	CEE	184	223	319	237	399	179	272	332
	Royaume-Uni	1	2	2	3	27	2	26	47
	Etats-Unis	21	20	56	83	53	42	24	14
	Maroc	5	39	43	3	26	3	14	9
	Sénégal	25	21	26	62	108	41	54	107
3	Produits énergétiques								
	Monde	2 201	2 043	2 674	3 016	3 078	2 249	2 157	2 555
	CEE	754	603	888	1 086	812	882	562	978
	Etats-Unis	172	141	75	116	84	106	59	85
	Antilles néerlandaises (Curaçao)	655	588	776	647	1 015	449	793	750
	Vénézuéla	444	537	595	755	828	442	570	130
7	Machines et matériel de transport								
	Monde	13 450	12 743	16 822	19 244	23 920	14 690	15 284	17 397
	CEE	9 121	8 156	11 052	12 715	15 926	9 629	10 705	11 866
	Royaume-Uni	594	732	850	682	864	426	545	672
	Etats-Unis	3 398	3 156	4 550	5 500	6 369	4 380	3 486	4 263
	Japon	10	19	31	58	138	48	70	113
5 + 6 + 8	Autres produits industriels								
	Monde	12 453	15 068	19 141	22 605	24 400	16 188	16 842	18 908
	CEE	10 655	13 114	16 286	18 838	20 668	13 582	14 446	16 058
	Royaume-Uni	228	233	727	822	714	580	499	846
	Etats-Unis	578	443	894	1 179	750	722	516	940
	Japon	119	174	175	388	557	331	308	400
	Hong-Kong	58	53	86	120	103	87	74	79

Exportations par principaux produits

Gabon

CST		1961	1962	1963	1964	1965	1-1/30-9		
							1964	1965	1966
1 000 kg									
242.3 1	Bois bruts de non conifères								
	Monde	755 283	690 169	711 259	831 966	766 586	614 776	554 275	558 585
	CEE	632 163	573 223	605 992	703 006	624 186	528 245	448 236	487 244
	Espagne	1 803	5 127	4 583	3 384	12 699	2 216	9 646	7 067
	Liban	10 746	757	9 106	12 425	16 595	9 758	9 273	1 817
	Israël	50 972	68 552	58 151	64 832	55 439	41 714	41 904	23 246
243.3 0	Bois d'œuvre, non conifères								
	Monde	3 967	4 219	4 506	6 245	3 698	5 199	2 821	2 194
	CEE	1 962	2 097	2 337	3 086	1 751	2 708	1 927	736
	Suède	765	1 015	1 333	1 558	1 107	1 135	794	1 028
283.7 0	Minerais et concentrés de manganèse								
	Monde		21 020	603 673	881 749	1 149 462	502 368	817 989	873 601
	CEE		4 217	202 742	276 231	362 987	178 722	227 120	279 852
	Etats-Unis		16 800	369 431	566 197	689 967	299 883	523 972	549 883
	Norvège		—	—	4 071	27 834	—	18 908	23 194
	Espagne		—	3 085	—	27 628	—	18 023	—
286.0 0	Minerais et concentrés de thorium, uranium								
	Monde		477	1 248	1 392	1 521	977	1 242	1 014
	CEE		477	1 248	1 382	1 521	977	1 242	1 014
331.0 1	Huiles brutes de pétrole								
	Monde	737 808	817 672	943 777	1 068 106	1 281 217	767 397	891 585	1 022 639
	CEE	737 708	805 359	854 738	956 047	1 084 406	707 636	784 381	685 865
	Sénégal	—	—	18 061	112 060	134 512	59 762	76 025	91 498
631.1 0	Feuilles en bois, 5 mm au moins								
	Monde	6 392	8 024	9 311	11 228	9 033	7 559	6 179	8 890
	CEE	4 226	4 196	4 652	4 557	3 165	3 275	1 914	4 082
	Royaume-Uni	917	682	800	1 581	854	1 286	602	679
	Etats-Unis	295	1 736	2 508	3 241	3 347	1 933	2 249	3 098
631.2 1	Bois plaqués ou contre-plaqués								
	Monde	20 351	23 180	24 934	23 306	31 426	16 491	15 087	15 126
	CEE	6 944	5 872	7 656	7 509	7 536	5 647	4 991	6 654
	Royaume-Uni	4 330	5 361	7 178	7 337	6 727	4 589	5 093	3 904
	Etats-Unis	2 711	3 240	1 990	1 574	1 658	1 457	1 052	890
1 000 \$									
242.3 1	Bois bruts de non conifères								
	Monde	31 025	27 609	28 911	35 329	31 876	26 357	23 079	23 298
	CEE	25 100	22 129	23 988	29 035	25 176	22 044	18 195	19 664
	Espagne	82	201	246	186	548	116	409	334
	Liban	405	33	379	497	687	407	410	84
	Israël	2 445	3 141	2 725	3 121	2 615	2 081	1 961	1 169
243.3 0	Bois d'œuvre, non conifères								
	Monde	392	398	419	566	395	434	292	279
	CEE	175	187	200	240	166	199	121	62
	Suède	79	97	139	187	150	130	109	137
283.7 0	Minerais et concentrés de manganèse								
	Monde		1 095	13 622	19 778	26 768	11 240	18 792	22 943
	CEE		531	4 621	6 171	8 457	3 991	5 155	7 532
	Etats-Unis		506	8 356	12 841	16 099	6 806	12 124	14 256
	Norvège		—	—	91	638	—	421	611
	Espagne		—	69	—	653	—	419	—
286.0 0	Minerais et concentrés de thorium, uranium								
	Monde		2 848	7 045	7 914	8 678	5 862	7 245	6 612
	CEE		2 848	7 045	7 914	8 678	5 862	7 245	6 612
331.0 1	Huiles brutes de pétrole								
	Monde	8 950	10 235	10 495	12 676	14 711	9 201	10 133	11 487
	CEE	8 950	10 079	9 564	11 323	12 398	8 505	8 962	7 991
	Sénégal	—	—	225	1 353	1 516	696	771	846
631.1 0	Feuilles en bois, 5 mm au moins								
	Monde	1 198	1 507	1 640	2 209	1 761	1 476	1 263	1 705
	CEE	746	756	711	803	564	577	359	756
	Royaume-Uni	194	140	161	343	189	278	132	142
	Etats-Unis	61	341	504	677	651	401	467	605
631.2 1	Bois plaqués ou contre-plaqués								
	Monde	5 851	6 516	7 033	7 188	6 847	5 013	4 859	4 338
	CEE	1 824	1 469	2 011	2 128	2 142	1 595	1 435	1 788
	Royaume-Uni	1 355	1 591	2 179	2 321	2 306	1 413	1 746	1 185
	Etats-Unis	893	1 055	612	522	563	478	359	259

CST	PRODUIT	QUANTITÉ	VALEUR	CST	PRODUIT	QUANTITÉ	VALEUR	CST	PRODUIT	QUANTITÉ	VALEUR
	Origine	Unité	1 000 \$		Origine	Unité	1 000 \$		Origine	Unité	1 000 \$
	AFRIQUE NON ADM	109	48		.COTE D IVOIRE	25	90	112	BOISSONS ALCOOLIQUES		
	FRANCE	131	103		073 CHOCOLAT ET PREP AU CACAO				MONDE	T	12260
	ESPAGNE	2	2		MONDE	T	24	33	CEE		5546
	MAROC	46	17		CEE		24	33	ADM		4
	ALGERIE	62	30		FRANCE		23	32	AFRIQUE NON ADM		5847
	ARGENTINE	1	1		PAYS-BAS		1	1	FRANCE		4351
052	FRUITS SECHES OU DESHYDRATES				074 THE ET MATE				PAYS-BAS		661
	MONDE	T	2	2	MONDE	T	3	7	ALLEMAGNE R.F.		417
	CEE		1	1	CEE		3	7	ITALIE		116
	FRANCE		1	1	BELGIQUE-LUXBG		2	7	ROYAUME-UNI		126
053	PREP CONSERVES DE FRUITS				075 EPICES				IRLANDE		2
	MONDE	T	123	79	MONDE	T	3	7	DANEMARK		4
	CEE		89	62	CEE		2	6	ESPAGNE		731
	ADM		8	3	FRANCE		2	6	U R S S		0
	AFRIQUE NON ADM		16	7					MAROC		2059
	FRANCE		77	55					ALGERIE		144
	BELGIQUE-LUXBG		2	2					TUNISIE		3638
	ALLEMAGNE R.F.		2	1					GUINEE ESPAGN		7
	ITALIE		8	4					.CURACAO		4
	ROYAUME-UNI		3	1	081 ALIMENTS POUR ANIMAUX						
	MAROC		8	4	MONDE	T	137	16	121	TABACS BRUTS ET DECHETS	
	ALGERIE		7	3	CEE		123	14	MONDE	T	64
	.COTE D IVOIRF		8	3	ADM		14	2	AFRIQUE NON ADM		64
	ETATS-UNIS		5	5	PAYS-BAS		123	14	MALAWI		64
					.SENEGAL		14	2			
054	LEGUMES PLANT TUBERC ALIM				091 MARGARINE ET GRAISSES ALIM				122	TABACS MANUFACTURES	
	MONDE	T	1034	372	MONDE	T	28	23	MONDE	T	15
	CEE		862	336	CEE		28	23	CEE		10
	ADM		24	2	FRANCE		15	13	FRANCE		9
	AFRIQUE NON ADM		148	34	PAYS-BAS		13	10	PAYS-BAS		1
	FRANCE		857	332					ROYAUME-UNI		2
	BELGIQUE-LUXBG		4	3					DANEMARK		0
	MAROC		146	33					ETATS-UNIS		3
	EGYPTE		2	1					CUBA		0
	.DAHOMY		23	2	099 PREPARAT ALIMENTAIRES NUA				2	MATIERES PREMIERES	
055	PREPAR ET CONSERV DE LEGUMES				MONDE	T	127	100	MONDE	T	5679
	MONDE	T	592	265	CEE		118	93	CEE		3340
	CEE		443	241	ADM		0	1	ADM		1286
	ADM		136	15	AFRIQUE NON ADM		6	2	AFRIQUE NON ADM		401
	AFRIQUE NON ADM		2	1	FRANCE		118	93	FRANCE		2443
	FRANCE		325	194	SUISSE		1	2	BELGIQUE-LUXBG		14
	ALLEMAGNE R.F.		4	3	MAROC		6	2	PAYS-BAS		803
	ITALIE		114	44	.COTE D IVOIRE		0	1	ALLEMAGNE R.F.		62
	DANEMARK		7	5	VIET-NAM SUD		1	2	ITALIE		18
	SUISSE		1	1					ROYAUME-UNI		392
	AFR.NORD ESPAGN		2	1					ESPAGNE		232
	.TOGO		9	1					ZONE MARK EST		1
	.DAHOMY		127	14	1	BOISSONS ET TABACS			MAROC		91
	ETATS-UNIS		3	2	MONDE	T	14247	2718	ALGERIE		300
061	SUCRE ET MIEL				CEE		7459	1748	.SENEGAL		1280
	MONDE	T	201	52	ADM		4	1	.COTE D IVOIRE		3
	CEE		201	52	AFRIQUE NON ADM		5911	658	.DAHOMY		1
	FRANCE		179	48	FRANCE		6263	1410	GUINEE ESPAGN		11
	BELGIQUE-LUXBG		22	4	PAYS-BAS		662	198	ETATS-UNIS		26
062	CONFIS SUCRERIES SANS CACAO				ALLEMAGNE R.F.		418	101	231	CAOUTCHOUC	
	MONDE	T	193	91	ITALIE		116	39	MONDE	T	0
	CEE		198	89	ROYAUME-UNI		128	172	CEE		0
	FRANCE		172	81	IRLANDE		2	1	FRANCE		0
	PAYS-BAS		14	8	DANEMARK		8	5			
	ITALIE		1	1	ESPAGNE		731	116	242	BOIS RONDUS BRUTS SIMPL EQUAR	
	ROYAUME-UNI		1	1	U R S S		0	1	MONDE	T	5
	ETATS-UNIS		3	1	MAROC		2059	215	CEE		5
071	CAFE				ALGERIE		144	21	FRANCE		5
	MONDE	T	41	129	TUNISIE		3638	345			
	CEE		15	38	GUINEE ESPAGN		7	3	263	COTON	
	ADM		25	91	MALAWI		64	74	MONDE	T	2
	FRANCE		15	38	ETATS-UNIS		3	15	CEE		2
					CUBA		0	1	FRANCE		2
					.CURACAO		4	1			
					111 BOISSONS N ALC EXC JUS FRUITS						
					MONDE	T	1907	338			
					CEE		1903	337			
					FRANCE		1903	337			
					DANEMARK		4	1			
									267	FRIPERIE DRILLES CHIFFONS	
									MONDE	T	95
											43

CST	PRODUIT		QUANTITÉ	VALEUR		CST	PRODUIT		QUANTITÉ	VALEUR		CST	PRODUIT		QUANTITÉ	VALEUR
	Origine	Unité					Origine	Unité					Origine	Unité		
	DANEMARK	.	0	1			PAYS-BAS		152	240			CEE		1	3
	SUISSE	.	2	6			ALLEMAGNE R.F.		2404	652			FRANCE		1	3
	ETATS-UNIS	.	2	19			ITALIE		253	197			ETATS-UNIS		0	1
	NON SPECIFIES		4	31			ROYAUME-UNI	.	41	71						
							NORVEGE	.	4	2						
							SUEDE	.	30	65						
							FINLANDE	.	26	18			641 PAPIERS ET CARTONS			
							DANEMARK	.	1	2			MONDE	T	239	121
							SUISSE	.	8	67			CEE		200	96
							AUTRICHE	.	0	1						
							ESPAGNE	.	59	11			FRANCE		177	87
							YUGOSLAVIE	.	11	4			PAYS-BAS		4	2
							ZONE MARK EST	.	35	29			ALLEMAGNE R.F.		13	4
							POLOGNE	.	16	9			ITALIE		6	2
							TCHECOSLOVAQUIE	.	23	25			NORVEGE	.	4	1
							HONGRIE	.	55	103			SUEDE	.	8	6
							MAROC	.	12	8			FINLANDE		26	18
							TUNISIE	.	0	1						
							SENEGAL	.	12	28						
							COTE D IVOIRE	.	53	34			642 ARTICLES EN PAPIER OU CARTON			
							NIGERIA, FEDER.	.	8	6			MONDE	T	346	389
							GUINEE ESPAGN	.	40	1			CEE		335	380
							ETATS-UNIS	.	557	684			ADM		1	1
							CANADA	.	0	1			AFRIQUE NON ADM		5	2
							PAKISTAN	.	9	4						
							INDE, SIKKIM	.	1	1			FRANCE		332	376
							CHINE CONTINENT	.	198	111			BELGIQUE-LUXBG		2	1
							JAPON	.	412	397			PAYS-BAS		0	1
							HONG-KONG	.	106	78			ALLEMAGNE R.F.		1	2
													DANEMARK	.	0	1
							611 CUIRS						MAROC	.	2	1
							MONDE	T	0	1			COTE D IVOIRE	.	1	1
													NIGERIA, FEDER.	.	2	1
							612 ARTICLES MANUF EN CUIR NDA						ETATS-UNIS		5	5
							MONDE	T	1	4						
							CEE		1	4			651 FILS DE MATIERES TEXTILES			
							FRANCE		1	4			MONDE	T	12	46
													CEE		10	41
							621 DEMI PRODUITS EN CAOUTCHOU						FRANCE		8	36
							MONDE	T	45	107			BELGIQUE-LUXBG		0	1
							CEE		43	98			ITALIE		2	4
							FRANCE		41	93			SUISSE	.	0	1
							PAYS-BAS		0	1			JAPON		2	3
							ALLEMAGNE R.F.		1	4			652 TISSUS COTON SAUF TISSUS SPEC			
							ITALIE		0	1			MONDE	T	322	884
							ROYAUME-UNI	.	0	1			CEE		198	609
							ETATS-UNIS	.	1	7			ADM		3	6
							629 ART MANUF EN CAOUTCHOU NDA						FRANCE		122	411
							MONDE	T	503	908			BELGIQUE-LUXBG		6	21
							CEE		489	861			PAYS-BAS		27	67
							FRANCE		458	813			ALLEMAGNE R.F.		40	100
							BELGIQUE-LUXBG		2	2			ITALIE		3	10
							PAYS-BAS		2	4			ROYAUME-UNI	.	3	9
							ALLEMAGNE R.F.		28	41			ESPAGNE		0	1
							ROYAUME-UNI	.	0	1			HONGRIE		19	39
							SUEDE	.	0	1			COTE D IVOIRE	.	3	6
							ETATS-UNIS	.	13	44			INDE, SIKKIM	.	1	1
							631 BOIS ARTIF ET TRAVAILLES NDA						JAPON		97	216
							MONDE	T	59	58			HONG-KONG		1	3
							CEE		59	58			653 AUTRES TISSUS SAUF SPECIAUX			
							FRANCE		27	28			MONDE	T	80	310
							PAYS-BAS		32	30			CEE		36	243
							632 ARTICLES MANUF EN BOIS NDA						FRANCE		22	198
							MONDE	T	120	84			BELGIQUE-LUXBG		1	1
							CEE		24	19			PAYS-BAS		4	9
							FRANCE		24	19			ALLEMAGNE R.F.		9	35
							ETATS-UNIS		8	20			ZONE MARK EST		1	1
							CHINE CONTINENT		87	44			HONGRIE		9	12
							HONG-KONG		1	1			ETATS-UNIS		0	1
							633 ARTICLES EN LIEGE						JAPON		34	52
							MONDE	T	1	4			654 TULLES DENTELLES BRODERIES			
													MONDE	T	3	32
													CEE		3	31
													FRANCE		3	28
													PAYS-BAS		0	1
													ALLEMAGNE R.F.		0	1
													JAPON		0	1

CST	PRODUIT	QUANTITÉ	VALEUR	CST	PRODUIT	QUANTITÉ	VALEUR	CST	PRODUIT	QUANTITÉ	VALEUR
	Origine	Unité	1 000 \$		Origine	Unité	1 000 \$		Origine	Unité	1 000 \$
655	TISSUS SPECIAUX ARTIC ASSIM			CEE		123	102	CEE		91	45
	MONDE T	71	159	FRANCE		111	95	FRANCE		90	44
	CEE	70	156	BELGIQUE-LUXBG		11	3				
	ADM	1	1	ALLEMAGNE R.F.		1	3				
	AFRIQUE NON ADM	0	1	ROYAUME-UNI		1	2				
	FRANCE	64	147	ETATS-UNIS		0	1				
	BELGIQUE-LUXBG	4	3	CHINE CONTINENT		2	1	678	TUB TUYAUX RACC FON FER AC		
	PAYS-BAS	1	2					MONDE T		4952	1527
	ALLEMAGNE R.F.	1	5					CEE		4947	1505
	COTE D IVOIRE	1	1	665	VERRERIE			FRANCE		4921	1494
	NIGERIA, FEDER.	0	1	MONDE T		216	105	BELGIQUE-LUXBG		6	1
656	ARTICLES EN MAT TEXTILES NDA			CEE		215	104	PAYS-BAS		12	3
	MONDE T	226	436	FRANCE		203	98	ALLEMAGNE R.F.		9	7
	CEE	147	351	BELGIQUE-LUXBG		2	2	ITALIE		1	1
	ADM	13	14	PAYS-BAS		2	1	ROYAUME-UNI		1	3
	FRANCE	90	254	ALLEMAGNE R.F.		2	1	SUEDE		0	1
	BELGIQUE-LUXBG	6	11	ITALIE		6	2	SUISSE		1	1
	PAYS-BAS	15	39	TCHECOSLOVAQUIE		0	2	ETATS-UNIS		3	17
	ALLEMAGNE R.F.	0	2	666	ARTICLES EN CERAMIQUE						
	ITALIE	36	45	MONDE T		64	49	681	ARGENT ET PLATINE ETC		
	ROYAUME-UNI	0	1	CEE		39	32	MONDE T		0	1
	ESPAGNE	3	5	FRANCE		39	30	CEE		0	1
	ZONE MARK EST	6	5	BELGIQUE-LUXBG		1	2	FRANCE		0	1
	POLOGNE	1	3	ETATS-UNIS		5	9				
	TCHECOSLOVAQUIE	6	9	CHINE CONTINENT		8	2	682	CUIVRE		
	HONGRIE	4	7	JAPON		11	6	MONDE T		26	52
	SENEGAL	1	1					CEE		26	52
	COTE D IVOIRE	12	13	667	PIERRE GEMME PERLES FINES			FRANCE		26	52
	PAKISTAN	9	4	MONDE T		0	1				
	CHINE CONTINENT	1	11	CEE		0	1	683	NICKEL		
	JAPON	34	26	FRANCE		0	1	MONDE T		1	2
657	COUV PARQU TAPIS TAPISSERIE							CEE		1	2
	MONDE T	28	25	671	SPIEGEL FONTES FERRO ALLIAG			FRANCE		1	2
	CEE	20	20	MONDE T		7	3				
	FRANCE	8	10	CEE		7	3	684	ALUMINIUM		
	PAYS-BAS	9	3	FRANCE		7	3	MONDE T		28	17
	ALLEMAGNE R.F.	2	6					CEE		28	17
	ITALIE	1	1					FRANCE		21	12
	ETATS-UNIS	0	1					BELGIQUE-LUXBG		7	5
	JAPON	8	4	673	BARRES PROFILES PALPLANCHES						
661	CHAUX CEMENTS OUVR PR BATIMENT			MONDE T		3413	460	685	PLUMB		
	MONDE T	27463	690	CEE		3402	457	MONDE T		8	5
	CEE	27202	668	FRANCE		2179	308	CEE		8	5
	AFRIQUE NON ADM	48	3	BELGIQUE-LUXBG		710	78	FRANCE		8	5
	FRANCE	16433	403	PAYS-BAS		0	2				
	BELGIQUE-LUXBG	9422	226	ALLEMAGNE R.F.		513	69				
	ALLEMAGNE R.F.	1321	35	ETATS-UNIS		11	3	686	ZINC		
	ITALIE	26	3					MONDE T		6	3
	ESPAGNE	52	2	674	LARGES PLATS ET TOLES			CEE		6	3
	MAROC	8	2	MONDE T		2543	577	FRANCE		6	3
	GUINEE ESPAGN	40	1	CEE		2345	536				
	ETATS-UNIS	160	18	FRANCE		1794	405	687	ETAIN		
662	PIECES DE CONSTR EN CERAM			BELGIQUE-LUXBG		451	119	MONDE T		1	2
	MONDE T	223	60	ALLEMAGNE R.F.		100	12	CEE		1	2
	CEE	223	60	JAPON		198	41	FRANCE		1	2
	FRANCE	116	27	675	FEUILLARDS						
	ALLEMAGNE R.F.	66	22	MONDE T		101	29				
	ITALIE	41	10	CEE		101	29				
663	ARTICLES MINERAUX NDA			FRANCE		87	26	689	AUTR MET COMMUNS NON FERREUX		
	MONDE T	30	93	ALLEMAGNE R.F.		14	3	MONDE T		0	1
	CEE	27	76					CEE		0	1
	FRANCE	21	62	676	RAILS AUT ELEM D VOIES FER			FRANCE		0	1
	BELGIQUE-LUXBG	1	4	MONDE T		189	34				
	PAYS-BAS	2	1	CEE		189	34	691	CONSTRUCT METALL ET PARTIES		
	ALLEMAGNE R.F.	3	9	FRANCE		189	34	MONDE T		1101	512
	ROYAUME-UNI	0	1					CEE		1017	426
	ETATS-UNIS	3	16					ADM		1	1
664	VERRE			677	FILS FER ACIER SF FIL MACH			FRANCE		963	362
	MONDE T	126	105	MONDE T		91	45	BELGIQUE-LUXBG		54	62

CST	PRODUIT	QUANTITÉ	VALEUR	CST	PRODUIT	QUANTITÉ	VALEUR	CST	PRODUIT	QUANTITÉ	VALEUR
	Origine	Unité	1 000 \$		Origine	Unité	1 000 \$		Origine	Unité	1 000 \$
	ITALIE	0	1		698 AUT ART MANUF EN MET COMM				NIGERIA, FEDER.	0	1
	ROYAUME-UNI	13	14						ÉTATS-UNIS	4	16
	COTE D IVOIRE	1	1		MUNDE T	1061	760		JAPON	0	4
	ÉTATS-UNIS	71	72		CEE	923	640		NON SPECIFIES	3	135
					AFRIQUE NON ADM	1	1				
692	RESERVOIRS FUTS ETC METALL				FRANCE	871	608	715	MACH POUR TRAVAIL DES METAUX		
	MUNDE T	2329	711		BELGIQUE-LUXBG	0	1		MUNDE T	51	154
	CEE	2322	709		PAYS-BAS	25	7		CEE	47	143
	ADM	1	1		ALLEMAGNE R.F.	25	22				
	AFRIQUE NON ADM	4	2		ITALIE	1	2		FRANCE	45	136
	FRANCE	2315	704		ROYAUME-UNI	6	9		PAYS-BAS	2	7
	BELGIQUE-LUXBG	5	3		SUISSE	1	1		ALLEMAGNE R.F.	0	1
	ALLEMAGNE R.F.	3	1		ÉTATS-UNIS	31	58		ROYAUME-UNI	0	6
	COTE D IVOIRE	1	1		CHINE CONTINENT	98	50		SUEDE	0	1
	NIGERIA, FEDER.	4	2		JAPON	2	1		SUISSE	3	4
693	CABL RONCES TREILLIS METAL			7	MACHINES ET MATERIEL TRANSP.			717	MACH PR TEXT CUIR MAC A COUD		
	MUNDE T	1297	538		MUNDE T	7879	17397		MUNDE T	25	78
	CEE	1179	515		CEE	5248	11866		CEE	18	68
	ADM	5	2		ADM	3	3				
	FRANCE	1020	444		AFRIQUE NON ADM	31	31		FRANCE	17	63
	BELGIQUE-LUXBG	5	4		FRANCE	3438	8058		ITALIE	2	5
	ALLEMAGNE R.F.	147	65		BELGIQUE-LUXBG	43	236		SUISSE	0	1
	ITALIE	8	2		PAYS-BAS	251	694		ESPAGNE	0	1
	SUEDE	7	3		ALLEMAGNE R.F.	1365	2632		ÉTATS-UNIS	0	1
	COTE D IVOIRE	5	2		ITALIE	151	246		JAPON	6	7
	ÉTATS-UNIS	106	18		ROYAUME-UNI	356	672				
694	CLJUTERIE ET BOULONNERIE				NORVEGE	1	3	718	MACH PR AUT INDOUS SPECIAL		
	MUNDE T	334	304		SUEDE	65	184		MUNDE T	751	1375
	CEE	245	159		DANEMARK	19	19		CEE	374	609
	ADM	24	4		SUISSE	6	26				
	FRANCE	151	121		AUTRICHE	1	3		FRANCE	313	475
	BELGIQUE-LUXBG	8	6		ESPAGNE	0	2		BELGIQUE-LUXBG	0	1
	PAYS-BAS	0	1		MAROC	0	1		PAYS-BAS	3	29
	ALLEMAGNE R.F.	5	15		ALGERIE	0	1		ALLEMAGNE R.F.	54	101
	ITALIE	81	15		SENEGAL	1	1		ITALIE	3	2
	ROYAUME-UNI	5	14		COTE D IVOIRE	1	2		ROYAUME-UNI	5	3
	COTE D IVOIRE	24	4		NIGERIA, FEDER.	30	29		SUEDE	32	72
	ÉTATS-UNIS	60	125		ÉTATS-UNIS	2019	4263		ÉTATS-UNIS	340	692
695	OUTILLAGE EN METAUX COMMUNS				CANADA	29	69	719	MACHINES APPAREILS NOA		
	MUNDE T	248	579		CHINE CONTINENT	5	3		MUNDE T	1380	3939
	CEE	175	405		JAPON	88	113		CEE	999	2754
	AFRIQUE NON ADM	0	1		HONG-KONG	5	4		AFRIQUE NON ADM	4	8
	FRANCE	132	328		NON SPECIFIES	4	137		FRANCE	773	2090
	BELGIQUE-LUXBG	13	9		711 CHAUDIERES MOT NON ELFCTR				BELGIQUE-LUXBG	11	35
	PAYS-BAS	7	14		MUNDE T	304	1088		PAYS-BAS	100	279
	ALLEMAGNE R.F.	24	54		CEE	238	891		ALLEMAGNE R.F.	81	288
	ROYAUME-UNI	4	4		FRANCE	107	396		ITALIE	35	63
	SUEDE	13	52		BELGIQUE-LUXBG	29	190		ROYAUME-UNI	44	154
	ESPAGNE	3	2		PAYS-BAS	86	241		SUEDE	31	91
	YOUgosLAVIE	11	4		ALLEMAGNE R.F.	16	63		SUISSE	1	4
	POLOGNE	3	1		ITALIE	0	2		AUTRICHE	1	3
	TUNISIE	0	1		ROYAUME-UNI	5	18		NIGERIA, FEDER.	3	8
	ÉTATS-UNIS	35	107		SUEDE	2	9		ÉTATS-UNIS	295	913
	JAPON	3	1		SUISSE	0	1		CANADA	0	2
696	COUTELLERIE ET COUVERTS				ÉTATS-UNIS	58	169		JAPON	4	6
	MUNDE T	24	80		712 TRACTEURS MACH APPAR AGRIC				NON SPECIFIES	1	2
	CEE	23	78		MUNDE T	735	1255	722	MACH ELECT APPAR PR COUPURE		
	FRANCE	21	72		CEE	115	209		MUNDE T	288	994
	PAYS-BAS	0	1		FRANCE	45	81		CEE	261	900
	ALLEMAGNE R.F.	2	5		ALLEMAGNE R.F.	70	128		FRANCE	258	884
	JAPON	1	1		ROYAUME-UNI	12	15		PAYS-BAS	0	1
697	ARTICLES METAL USAGE DOMEST				ÉTATS-UNIS	579	963		ALLEMAGNE R.F.	3	15
	MUNDE T	69	118		CANADA	28	66		ROYAUME-UNI	10	23
	CEE	67	116		HONG-KONG	0	2		ÉTATS-UNIS	16	70
	AFRIQUE NON ADM	1	1		714 MACHINES DE BUREAU				JAPON	0	1
	FRANCE	41	77		MUNDE T	19	373	723	FILS CABLES ISOLAT ELEC		
	BELGIQUE-LUXBG	1	1		CEE	10	202		MUNDE T	312	377
	ALLEMAGNE R.F.	11	19		AFRIQUE NON ADM	0	1		CEE	294	356
	ITALIE	14	18		FRANCE	3	22		FRANCE	292	354
	NIGERIA, FEDER.	1	1		BELGIQUE-LUXBG	0	3		PAYS-BAS	2	2
	HONG-KONG	1	1		PAYS-BAS	0	2		ALLEMAGNE R.F.	0	1
					ALLEMAGNE R.F.	5	153		ÉTATS-UNIS	18	21
					ITALIE	2	22	724	APPAR POUR TELECOMMUNICAT		
					ROYAUME-UNI	1	6		MUNDE T	23	396
					SUEDE	0	2				
					DANEMARK	0	1				
					SUISSE	1	6				

141

CST	PRODUIT	QUANTITÉ	VALEUR	CST	PRODUIT	QUANTITÉ	VALEUR	CST	PRODUIT	QUANTITÉ	VALEUR
	Origine	Unité	1 000 \$		Origine	Unité	1 000 \$		Origine	Unité	1 000 \$
	ETATS-UNIS	2	3		.DAHOMÉY	84	19				
					NIGERIA, FEDER.	3	2				
					ETATS-UNIS	0	2				
893	OUVR ET APT EN MAT PLAST NDA			951	ARMURERIE MUNITIONS GUERRE						
	MONDE T	98	175		MONDE T	64	100				
	CEE	89	166		CEE	64	100				
	FRANCE	77	154		FRANCE	64	100				
	PAYS-BAS	1	1								
	ALLEMAGNE R.F.	5	3								
	ITALIE	6	8								
	ETATS-UNIS	5	6								
	JAPON	3	3								
894	VOIT ENFANT ART SPORT JOUETS										
	MONDE T	36	149								
	CEE	31	120								
	FRANCE	30	116								
	BELGIQUE-LUXBG	1	1								
	ALLEMAGNE R.F.	0	3								
	NORVEGE	0	1								
	ETATS-UNIS	4	26								
	JAPON	1	1								
895	ARTICLES DE BUREAU										
	MONDE T	22	80								
	CEE	20	74								
	FRANCE	17	66								
	PAYS-BAS	1	1								
	ALLEMAGNE R.F.	1	4								
	ITALIE	1	3								
	JAPON	1	5								
896	OBJETS D ART ET ANTIQUITE										
	MONDE T	0	2								
	CEE	0	2								
	FRANCE	0	2								
897	BIJOUTERIE JOAILLERIE ORFÈVRE										
	MONDE T	1	21								
	CEE	1	21								
	FRANCE	1	20								
	ALLEMAGNE R.F.	0	1								
899	ARTICLES MANUFACTURES NDA										
	MONDE T	100	143								
	CEE	95	134								
	FRANCE	44	87								
	BELGIQUE-LUXBG	47	40								
	ALLEMAGNE R.F.	2	2								
	ITALIE	2	4								
	AUTRICHE	0	1								
	ETATS-UNIS	0	2								
	CHINE CONTINENT	1	1								
	JAPON	1	1								
	HONG-KONG	2	4								
911	COLIS POSTAUX NON CL AILL										
	MONDE T	32	267								
	CEE	32	266								
	FRANCE	32	266								
	ETATS-UNIS	0	1								
931	MARCH EN RETOUR TRANSAC SPEC										
	MONDE T	196	203								
	CEE	105	179								
	ADM	87	20								
	AFRIQUE NON ADM	3	2								
	FRANCE	104	178								
	ALLEMAGNE R.F.	0	1								
	ESPAGNE	0	1								
	.TOGO	2	1								

CST	PRODUIT	QUANTITÉ	VALEUR	CST	PRODUIT	QUANTITÉ	VALEUR	CST	PRODUIT	QUANTITÉ	VALEUR
	Destination	Unité	1 000 \$		Destination	Unité	1 000 \$		Destination	Unité	1 000 \$
•	COMMERCE TOTAL			071	CAFE				BELGIQUE-LUXBG	8880	381
	MONDE	T	2495048		MONDE	T	945		PAYS-BAS	23593	1155
	CEE		1476766		CEE		185		ALLEMAGNE R.F.	105324	4780
	ADM		255397		AFRIQUE NON ADM		760		ITALIE	8504	431
	AFRIQUE NON ADM		9662		FRANCE		185		ROYAUME-UNI	5132	241
	FRANCE		995078		GUINEE ESPAGN		760		IRLANDE	18	1
	BELGIQUE-LUXBG		40474						SUEDE	3784	251
	PAYS-BAS		25411						FINLANDE	10	1
	ALLEMAGNE R.F.		407819						DANEMARK	5486	286
	ITALIE		17984						SUISSE	1621	92
	ROYAUME-UNI		20193						AUTRICHE	1101	44
	IRLANDE		60						ESPAGNE	7067	334
	NORVEGE		23246						GRECE	5064	240
	SUEDE		4814						ZONE MARK EST	73	4
	FINLANDE		11						POLOGNE	447	20
	DANEMARK		5491						TCHECOSLOVAQUIE	615	42
	SUISSE		1621						HONGRIE	5263	296
	AUTRICHE		1101						ROUMANIE	7780	205
	ESPAGNE		7098						MAROC	6846	308
	GRECE		5064						REP. AFRIQUE SUD	50	3
	ZONE MARK EST		73						ETATS-UNIS	2260	127
	POLOGNE		447						LIBAN	1817	84
	TCHECOSLOVAQUIE		615						ISRAEL	23246	1169
	HONGRIE		5263						JAPON	1443	91
	ROUMANIE		7780								
	MAROC		6846								
	ALGERIE		527								
	TUNISIE		9								
	HAUTE-VOLTA		52								
	NIGER		66								
	SENEGAL		91763								
	SIERRA LEONE		139								
	LIBERIA		74								
	COTE D IVOIRE		162506								
	TOGO		74								
	DAHOMY		83								
	NIGERIA, FEDER.		667								
	GUINEE ESPAGN		817								
	RWANDA		24								
	DUGANDA		7								
	MADAGASCAR		191								
	REUNION		242								
	COMORES		8								
	ZAMBIE		213								
	RHODESIE DU SUD		255								
	REP. AFRIQUE SUD		109								
	ETATS-UNIS		556515								
	CANADA		1059								
	GUADELOUPE		97								
	MARTINIQUE		139								
	GUYANE BRIT.		4								
	GUYANE FR.		44								
	PEROU		138								
	BRESIL		58590								
	CHYPRE		17								
	LIBAN		1845								
	IRAN		52								
	ISRAEL		47516								
	ARABIE SAUDITE		9								
	KOWEIT		12								
	VIET-NAM SUD		31								
	JAPON		3996								
	AUSTRALIE		5								
	NOUV. ZELANDE		13								
	NOUV. HEBRIDES		8								
	NOUV. CALEDONIE		37								
	POLYNESIE FR.		73								
	DIVERS NDA		180								
	NON SPECIFIES		358								
0	PRODUITS ALIMENTAIRES			075	EPICES				243	BOIS FACUNNES OU SIMPL TRAV	
	MONDE	T	2183		MONDE	T	2		MONUE	T	10667
	CEE		1301		CEE		2		CEE		9209
	AFRIQUE NON ADM		832		FRANCE		2				
	FRANCE		532								
	PAYS-BAS		744								
	ALLEMAGNE R.F.		25								
	ALGERIE		23								
	GUINEE ESPAGN		809								
	NON SPECIFIES		50								
	FRANCE		532								
	PAYS-BAS		744								
	ALLEMAGNE R.F.		25								
	ALGERIE		23								
	GUINEE ESPAGN		809								
	NON SPECIFIES		50								
	FRANCE		532								
	PAYS-BAS		744								
	ALLEMAGNE R.F.		25								
	ALGERIE		23								
	GUINEE ESPAGN		809								
	NON SPECIFIES		50								
	FRANCE		532								
	PAYS-BAS		744								
	ALLEMAGNE R.F.		25								
	ALGERIE		23								
	GUINEE ESPAGN		809								
	NON SPECIFIES		50								
	FRANCE		532								
	PAYS-BAS		744								
	ALLEMAGNE R.F.		25								
	ALGERIE		23								
	GUINEE ESPAGN		809								
	NON SPECIFIES		50								
	FRANCE		532								
	PAYS-BAS		744								
	ALLEMAGNE R.F.		25								
	ALGERIE		23								
	GUINEE ESPAGN		809								
	NON SPECIFIES		50								
	FRANCE		532								
	PAYS-BAS		744								
	ALLEMAGNE R.F.		25								
	ALGERIE		23								
	GUINEE ESPAGN		809								
	NON SPECIFIES		50								
	FRANCE		532								
	PAYS-BAS		744								
	ALLEMAGNE R.F.		25								
	ALGERIE		23								
	GUINEE ESPAGN		809								
	NON SPECIFIES		50								
	FRANCE		532								
	PAYS-BAS		744								
	ALLEMAGNE R.F.		25								
	ALGERIE		23								
	GUINEE ESPAGN		809								
	NON SPECIFIES		50								
	FRANCE		532								
	PAYS-BAS		744								
	ALLEMAGNE R.F.		25								
	ALGERIE		23								
	GUINEE ESPAGN		809								
	NON SPECIFIES		50								
	FRANCE		532								
	PAYS-BAS		744								
	ALLEMAGNE R.F.		25								
	ALGERIE		23								
	GUINEE ESPAGN		809								
	NON SPECIFIES		50								
	FRANCE		532								
	PAYS-BAS		744								
	ALLEMAGNE R.F.		25								
	ALGERIE		23								
	GUINEE ESPAGN		809								
	NON SPECIFIES		50								
	FRANCE		532								
	PAYS-BAS		744								
	ALLEMAGNE R.F.		25								
	ALGERIE		23								
	GUINEE ESPAGN		809								
	NON SPECIFIES		50								
	FRANCE		532								
	PAYS-BAS		744								
	ALLEMAGNE R.F.		25								
	ALGERIE		23								
	GUINEE ESPAGN		809								
	NON SPECIFIES		50								
	FRANCE		532								
	PAYS-BAS		744								
	ALLEMAGNE R.F.		25								
	ALGERIE		23								
	GUINEE ESPAGN		809								
	NON SPECIFIES		50								
	FRANCE		532								
	PAYS-BAS		744								
	ALLEMAGNE R.F.		25								
	ALGERIE		23								
	GUINEE ESPAGN		809								
	NON SPECIFIES		50								
	FRANCE		532								
	PAYS-BAS		744								
	ALLEMAGNE R.F.		25								
	ALGERIE		23								
	GUINEE ESPAGN		809								
	NON SPECIFIES		50								
	FRANCE		532								
	PAYS-BAS		744								
	ALLEMAGNE R.F.		25								
	ALGERIE		23								
	GUINEE ESPAGN		809								
	NON SPECIFIES		50								
	FRANCE		532								
	PAYS-BAS		744								
	ALLEMAGNE R.F.		25								
	ALGERIE		23								
	GUINEE ESPAGN		809								
	NON SPECIFIES		50								
	FRANCE		532								
	PAYS-BAS		744								
	ALLEMAGNE R.F.		25								
	ALGERIE		23								
	GUINEE ESPAGN		809								
	NON SPECIFIES		50								
	FRANCE		532								
	PAYS-BAS		744								

CST	PRODUIT	QUANTITÉ	VALEUR	CST	PRODUIT	QUANTITÉ	VALEUR	CST	PRODUIT	QUANTITÉ	VALEUR
	Destination	Unité	1 000 \$		Destination	Unité	1 000 \$		Destination	Unité	1 000 \$
	.SENEGAL	19	1		ROYAUME-UNI	4583	1328		.GUADELOUPE	97	30
3	PRODUITS ENERGETIQUES				IRLANDE	1	1		.MARTINIQUE	139	43
	MONDE T	1022639	11487		NOUVEGE	5	2		GUYANE BRIT.	4	1
	CEE	685865	7991		SUEDE	3	1		GUYANE FR.	44	14
	AOM	253914	2689		FINLANDE	2	1		PEROU	138	45
	FRANCE	498664	5751		DANEMARK	4	1		CHYPRE	17	5
	BELGIQUE-LUXBG	28860	248		ALGERIE	504	148		LIBAN	28	7
	ALLEMAGNE R.F.	158340	1992		TUNISIE	9	3		IRAN	52	16
	.SENEGAL	91498	846		.HAUTE-VOLTA	52	19		ARABIE SAOUDITE	9	3
	.COTE D IVOIRE	162416	1844		.NIGER	66	24		KOWEIT	12	3
	BRESIL	58590	595		.SENEGAL	234	63		VIET-NAM SUD	31	11
	ISRAEL	24271	212		SIERRA LEONE	139	40		AUSTRALIE	5	2
					LIBERIA	74	26		NOUV.ZELANDE	13	6
331	PETROLES BRUTS ET PART RAFF				.COTE D IVOIRE	69	30		NOUV.HEBRIDES	8	3
	MONDE T	1022639	11487		.TUGO	74	25		.NOUV.CALEDONIE	37	15
	CEE	685865	7991		.DAHOMÉY	80	28		.POLYNESIE FR.	73	26
	AOM	253914	2689		NIGERIA, FEDER.	635	164	641	PAPIERS ET CARTONS		
	FRANCE	498664	5751		GUINEE ESPAGN	5	3		MONDE	4	4
	BELGIQUE-LUXBG	28860	248		.RWANDA	24	8		DIVERS NDA	2	2
	ALLEMAGNE R.F.	158340	1992		UGANDA	7	2		NON SPECIFIES	2	2
	.SENEGAL	91498	846		.MADAGASCAR	191	56	656	ARTICLES EN MAT TEXTILES NDA		
	.COTE D IVOIRE	162416	1844		.REUNION	242	74		MONDE T	7	4
	BRESIL	58590	595		.COMORES	8	2		CEE	5	3
	ISRAEL	24271	212		ZAMBIE	213	38		FRANCE	4	2
4	CORPS GRAS GRAISSES ET HUILES				RHODESIE DU SUD	255	53		PAYS-BAS	2	1
	MONDE T	419	96		REP.AFRIQUE SUD	59	15		IRLANDE	1	1
	CEE	419	96		ETATS-UNIS	3989	866	675	FEUILLARDS		
	FRANCE	419	96		CANADA	1059	257		MONDE T	24	8
422	AUTRES HUILES VEGET FIXES				.GUADELOUPE	97	30		CEE	2	1
	MONDE T	419	96		.MARTINIQUE	139	43		DIVERS NDA	20	7
	CEE	419	96		GUYANE BRIT.	4	1		NON SPECIFIES	2	1
	FRANCE	419	96		GUYANE FR.	44	14	677	FILS FER ACIER SF FIL MACH		
5	PRODUITS CHIMIQUES				PEROU	138	45		MONDE T	9	5
	MONDE T	580	135		CHYPRE	17	5		DIVERS NDA	4	3
	ROYAUME-UNI	138	40		LIBAN	28	7		NON SPECIFIES	5	3
	DIVERS NDA	144	32		IRAN	52	16	678	TUB TUYAUX RACC FON FER AC		
	NON SPECIFIES	296	62		ARABIE SAOUDITE	9	3		MONDE T	2	1
512	PRODUITS CHIMIQUES ORGANIQUES				KOWEIT	12	3	692	RESERVOIRS FUTS ETC METALL		
	MONDE T	8	12		VIET-NAM SUD	31	11		MONDE T	38	18
	ROYAUME-UNI	8	12		AUSTRALIE	5	2		CEE	37	18
533	PIGMENTS PEINTURES VERNIS				NOUV.ZELANDE	13	6		AFRIQUE NON AOM	1	1
	MONDE T	4	4		NOUV.HEBRIDES	8	3		BELGIQUE-LUXBG	36	17
	DIVERS NDA	2	2		.NOUV.CALEDONIE	37	15		GUINEE ESPAGN	1	1
	NON SPECIFIES	2	2		.POLYNESIE FR.	73	26	694	CLOUTERIE ET BOULONNERIE		
599	PRODUITS CHIMIQUES NDA				DIVERS NDA	36	14		MONDE T	10	3
	MONDE T	566	118		NON SPECIFIES	12	9		AFRIQUE NON AOM	1	1
	ROYAUME-UNI	131	28	629	ART MANUF EN CAOUTCHOUC NDA				GUINEE ESPAGN	1	1
	DIVERS NDA	142	31		MONDE T	0	1		DIVERS NDA	8	2
	NON SPECIFIES	293	60		CEE	0	1	678	TUB TUYAUX RACC FON FER AC		
6+8	ARTICLES MANUFACTURES				FRANCE	0	1		MONDE T	2	1
	MONDE T	24132	6156	631	BOIS ARTIF ET TRAVAILLES NDA			692	RESERVOIRS FUTS ETC METALL		
	CEE	10795	2626		MONDE T	24018	6042		MONDE T	38	18
	AOM	1428	457		CEE	10736	2542		CEE	37	18
	AFRIQUE NON AOM	1899	492		AOM	1427	456		AFRIQUE NON AOM	1	1
	FRANCE	8500	1994		AFRIQUE NON AOM	1894	489		BELGIQUE-LUXBG	36	17
	BELGIQUE-LUXBG	234	72						GUINEE ESPAGN	1	1
	PAYS-BAS	789	243		FRANCE	8481	1943	694	CLOUTERIE ET BOULONNERIE		
	ALLEMAGNE R.F.	1265	315		BELGIQUE-LUXBG	197	55		MONDE T	10	3
	ITALIE	8	2		PAYS-BAS	786	228		AFRIQUE NON AOM	1	1
					ALLEMAGNE R.F.	1263	314		BELGIQUE-LUXBG	36	17
					ITALIE	8	2		GUINEE ESPAGN	1	1
					ROYAUME-UNI	4583	1327	694	CLOUTERIE ET BOULONNERIE		
					NORVEGE	5	2		MONDE T	10	3
					SUEDE	3	1		AFRIQUE NON AOM	1	1
					FINLANDE	2	1		GUINEE ESPAGN	1	1
					DANEMARK	4	1		DIVERS NDA	8	2
					ALGERIE	504	148	695	OUTILLAGE EN METAUX COMMUNS		
					TUNISIE	9	3		MONDE T	1	8
					.HAUTE-VOLTA	52	19		CEE	1	7
					.NIGER	66	24		FRANCE	1	7
					.SENEGAL	233	63		ETATS-UNIS	0	1
					SIERRA LEONE	139	40	698	AUT ART MANUF EN MET COMM		
					LIBERIA	74	26		MONDE T	10	7
					.COTE D IVOIRE	69	30		CEE	7	4
					.TUGO	74	25		FRANCE	7	4
					.DAHOMÉY	80	28		DIVERS NDA	2	1
					NIGERIA, FEDER.	635	164		NON SPECIFIES	1	2
					.RWANDA	24	8				
					UGANDA	7	2				
					.MADAGASCAR	191	56				
					.REUNION	242	74				
					.COMORES	8	2				
					ZAMBIE	213	38				
					RHODESIE DU SUD	255	53				
					REP.AFRIQUE SUD	59	15				
					ETATS-UNIS	3989	864				
					CANADA	1059	257				

CST	PRODUIT	QUANTITÉ	VALEUR	CST	PRODUIT	QUANTITÉ	VALEUR	CST	PRODUIT	QUANTITÉ	VALEUR
	Destination	Unité	1 000 \$		Destination	Unité	1 000 \$		Destination	Unité	1 000 \$
7	MACHINES ET MATERIEL TRANSP.			729	MACH ET APP ELECTRIQUES NDA			899	ARTICLES MANUFACTURES NDA		
	MONDE T	184	444		MONDE T	5	36		MONDE T	0	1
	CEE	134	403		CEE	4	32		CEE	0	1
	AOM	18	19		AFRIQUE NON AOM	0	4		FRANCE	0	1
	AFRIQUE NON AOM	33	21		FRANCE	4	27				
	FRANCE	133	395		PAYS-BAS	0	5		941	ANIMAUX ZOO CHIENS CHATS SIM	
	BELGIQUE-LUXBG	0	3		NIGERIA, FEDER.	0	4		MONDE T	0	1
	PAYS-BAS	0	6						CEE	0	1
	ROYAUME-UNI	0	1		731	VEHICULES POUR VOIES FERREES			FRANCE	0	1
	COTE D IVOIRE	16	18		MONDE T	2	1				
	NIGERIA, FEDER.	32	20		CEE	2	1		998	OR NON MONETAIRE	
	GUINEE ESPAGN	1	1		FRANCE	2	1		MONDE T	0	636
711	CHAUDIERES MOT NON ELECTR				732	VEHICULES AUTOMOBILES ROUTIERS			CEE	0	636
	MONDE T	1	1		MONDE T	7	12		FRANCE	0	636
	CEE	1	1		CEE	6	11				
	FRANCE	1	1		AOM	2	1				
712	TRACTEURS MACH APPAR AGRIC				FRANCE	5	8				
	MONDE T	37	65		BELGIQUE-LUXBG	0	3				
	CEE	37	65								
	FRANCE	37	65		733	VEHIC ROUT NON AUTOMOBILES					
718	MACH PR AUT INDUS SPECIAL				MONDE T	7	5				
	MONDE T	33	20		CEE	6	3				
	CEE	1	6		AFRIQUE NON AOM	1	1				
	AFRIQUE NON ADM	32	14		FRANCE	6	3				
	FRANCE	1	6		GUINEE ESPAGN	1	1				
	NIGERIA, FEDER.	32	14		734	AERONEFS					
719	MACHINES APPAREILS NDA				MONDE T	21	161				
	MONDE T	25	40		CEE	21	161				
	CEE	24	39		FRANCE	21	161				
	FRANCE	24	39		735	BATEAUX					
	ROYAUME-UNI	0	1		MONDE T	16	19				
722	MACH ELECT APPAR PR COUPURE				AOM	16	18				
	MONDE T	30	66		COTE D IVOIRE	16	18				
	CEE	30	66		841	VETEMENTS					
	FRANCE	30	66		MONDE T	0	2				
723	FILS CABLES ISOLAT ELEC				CEE	0	2				
	MONDE T	1	1		FRANCE	0	2				
	CEE	0	1		861	APP SCIENTIF ET D OPTIQUE					
	FRANCE	0	1		MONDE T	1	22				
724	APPAR POUR TELECOMMUNICAT				CEE	1	20				
	MONDE T	0	10		FRANCE	0	6				
	CEE	0	9		PAYS-BAS	1	14				
	AFRIQUE NON AOM	0	1		ROYAUME-UNI	0	1				
	FRANCE	0	9		891	INSTR MUSIQUE PHONOS DISQUES					
	NIGERIA, FEDER.	0	1		MONDE T	0	21				
725	APPAREILS ELECTRODOMESTIQUES				CEE	0	21				
	MONDE T	1	3		FRANCE	0	21				
	CEE	1	3		892	OUVRAGES IMPRIMES					
	FRANCE	1	3		MONDE T	1	2				
726	APP ELEC MEDICALE ET RADIOI				NON SPECIFIES	0	1				
	MONDE T	0	6		893	DUVR ET ART EN MAT PLAST NDA					
	CEE	0	6		MONDE T	2	6				
	FRANCE	0	5		CEE	2	6				
	PAYS-BAS	0	1		FRANCE	2	6				

CST	PRODUIT	QUANTITÉ	VALEUR	CST	PRODUIT	QUANTITÉ	VALEUR	CST	PRODUIT	QUANTITÉ	VALEUR
	Destination	Unité	1 000 \$		Destination	Unité	1 000 \$		Destination	Unité	1 000 \$
242.31	BOIS BRUTS DE NON CONIFERES				ALGERIE	129	27				
	MONDE T	558585	23298		ZAMBIE	204	35				
	CEE	487244	19664		RHODESIE DU SUD	255	53				
	AFRIQUE NON ADM	6896	311		REP. AFRIQUE SUD	59	15				
					ETATS-UNIS	3098	605				
					CANADA	384	73				
	FRANCE	340943	12917								
	BELGIQUE-LUXBG	8980	381		31.21 BOIS PLAQUES OU CONTRE-PLAQUES						
	PAYS-BAS	23593	1155		MONDE T	15126	4338				
	ALLEMAGNE R.F.	175324	4780		CEE	6654	1788				
	ITALIE	8504	431		ADM	1427	457				
	ROYAUME-UNI	5132	241		AFRIQUE NON ADM	1247	359				
	IRLANDE	18	1								
	SUEDE	3784	251		FRANCE	4862	1287				
	FINLANDE	10	1		BELGIQUE-LUXBG	197	55				
	DANEMARK	5486	286		PAYS-BAS	783	227				
	SUISSE	1621	92		ALLEMAGNE R.F.	812	219				
	AUTRICHE	1101	44		ROYAUME-UNI	3904	1185				
	ESPAGNE	7067	334		NORVEGE	5	2				
	GRECE	5064	240		SUEDE	3	1				
	ZONE MARK EST	73	4		FINLANDE	2	1				
	POLONGNE	447	20		DANEMARK	4	1				
	TCHECOSLOVAQUIE	615	42		ALGERIE	375	121				
	HONGRIE	5263	296		TUNISIE	9	3				
	MAROC	6846	308		.HAUTE-VOLTA	52	19				
	REP. AFRIQUE SUD	50	3		.NIGER	66	24				
	ETATS-UNIS	2260	127		.SENEGAL	233	63				
	LIBAN	1817	84		SIERRA LEONE	139	40				
	ISRAEL	23246	1169		LIBERIA	74	26				
	JAPON	1443	91		.COTE D IVOIRE	69	30				
243.30	BOIS D OEUVRE, NON CONIFERES				.TOGO	74	25				
	MONDE T	2194	279		.DAHOMY	80	28				
	CEE	736	62		NIGERIA, FEDER.	635	164				
					.RWANDA	24	8				
	FRANCE	547	37		UGANDA	7	2				
	PAYS-BAS	190	24		.MADAGASCAR	191	56				
	NORVEGE	46	7		.REUNION	242	74				
	SUEDE	1028	137		.COMORES	8	2				
	ETATS-UNIS	383	74		ZAMBIE	9	3				
283.70	MINERAIS ET CONC. DE MANGANESE				ETATS-UNIS	890	259				
	MONDE T	873601	22943		CANADA	675	184				
	CEE	279852	7532		.GUADELOUPE	97	30				
					.MARTINIQUE	139	43				
	FRANCE	125519	3485		GUYANE BRIT.	4	1				
	BELGIQUE-LUXBG	2500	66		.GUYANE FR.	44	14				
	ALLEMAGNE R.F.	142865	3752		PEROU	138	45				
	ITALIE	8968	230		CHYPRE	17	5				
	ROYAUME-UNI	10339	272		LIBAN	28	7				
	NORVEGE	23194	611		IRAN	52	16				
	ROUMANIE	7780	205		ARABIE SAOUDITE	9	3				
	ETATS-UNIS	549883	14256		KOWEIT	12	3				
	JAPON	2553	67		VIET-NAM SUD	31	11				
286.00	MINERAIS, CONC., THORIUM, URANIUM				AUSTRAALIE	5	2				
	MONDE T	1014	6612		NOUV. ZELANDE	13	6				
	CEE	1014	6612		NOUV. HEBRIDES	8	3				
	FRANCE	1014	6612		.NOUV. CALEDONIE	37	15				
331.01	HUILES BRUTES DE PETROLE				.POLYNESIE FR.	73	26				
	MONDE T	1022639	11487								
	CEE	685865	7991								
	ADM	253914	2689								
	FRANCE	498664	5751								
	BELGIQUE-LUXBG	28860	248								
	ALLEMAGNE R.F.	158340	1992								
	.SENEGAL	91498	846								
	.COTE D IVOIRE	162416	1844								
	BRESIL	58590	595								
	ISRAEL	24271	212								
631.10	FEUILLES EN BOIS 5 CM OU MOINS										
	MONDE T	8890	1705								
	CEE	4082	756								
	AFRIQUE NON ADM	647	130								
	FRANCE	3619	656								
	PAYS-BAS	3	2								
	ALLEMAGNE R.F.	452	95								
	ITALIE	8	2								
	ROYAUME-UNI	679	142								

Associés d'Outre-Mer
STATISTIQUE DU COMMERCE EXTÉRIEUR

Überseeische Assoziierte
AUSSENHANDELSSTATISTIK

Associati d'Oltremare
STATISTICA DEL COMMERCIO CON L'ESTERO

Overzeese Geassocieerden
STATISTIEK VAN DE BUITENLANDSE HANDEL

Overseas Associates
FOREIGN TRADE STATISTICS

Congo (Brazza)

1967 — No. 1

JAN.-SEPT. 1966

JAN.-SEPT. 1966

GEN.-SEPT. 1966

JAN.-SEPT. 1966

JAN.-SEPT. 1966

CONGO (Brazza)

1966/III

TABLE DES MATIÈRES

De 1961 au 30-9-1966	
Importations par origine	150
Exportations par destination	151
Balance commerciale	151
Importations par classe de produits	152
Exportations par principaux produits	153

Du 1-1-1966 au 30-9-1966	
Importations des produits par origine	155
Exportations des produits par destination	163
Exportations des produits spécifiques par destination	166

Source: Service statistique du Congo (Brazza)

INHALTVERZEICHNIS

Von 1961 bis 30-9-1966	
Einfuhr nach Ursprung	150
Ausfuhr nach Bestimmung	151
Einfuhr-Ausfuhrüberschuß	151
Einfuhr nach Warenklassen	152
Ausfuhr nach wichtigsten Waren	153

Von 1-1-1966 bis 30-9-1966	
Einfuhr der Waren nach Ursprung	155
Ausfuhr der Waren nach Bestimmung	163
Ausfuhr von Spezifische Waren	166

Quelle: Service statistique du Congo (Brazza)

INDICE GENERALE

Dal 1961 al 30-9-1966	
Importazioni per origine	150
Esportazioni per destinazione	151
Bilancio commerciale	151
Importazioni per classe di prodotti	152
Esportazioni per principali prodotti	153

Dal 1-1-1966 al 30-9-1966	
Importazioni dei prodotti per origine	155
Esportazioni dei prodotti per destinazione	163
Esportazioni di prodotti specifici per destinazione	166

Fonte: Service statistique du Congo (Brazza)

INHOUD

Van 1961 tot 30-9-1966	
Invoer volgens herkomst	150
Uitvoer volgens bestemming	151
Handelsbalans	151
Invoer volgens groepen van produkten	152
Uitvoer volgens voornaamste produkten	153

Van 1-1-1966 tot 30-9-1966	
Invoer der produkten volgens herkomst	155
Uitvoer der produkten volgens bestemming	163
Uitvoer der specifieke produkten	166

Bron: Service statistique du Congo (Brazza)

CONTENTS

From 1961 to 30-9-1966	
Imports by origin	150
Exports by destination	151
Balance of trade	151
Imports by category of product	152
Exports by major product	153

From 1-1-1966 to 30-9-1966	
Imports of product by origin	155
Exports of product by destination	163
Exports by major product	166

Source: Service statistique du Congo (Brazza)

OBSERVATIONS — ANMERKUNGEN OSSERVAZIONI — OPMERKINGEN — NOTES

2) Exportation	
051.2 + 051.1.1/051.1.2	
684 + 284.0.4	
685 + 284.0.6	
686 + 284.0.7	
687 + 284.0.9	
697 + 812.3	

Les cinq pays de l'UDEAC (Cameroun, Tchad, Cénafrique, Gabon et Congo Brazza) étant en union douanière, les chiffres ne comprennent pas le commerce entre chacun de ces Etats.

(Entre les quatre derniers états depuis le début et avec le Cameroun depuis le 1^{er} janvier 1966).

Congo (Brazza)

Importations par origine

	1961	1962	1963	1964	1965	1-1/30-9		
						1964	1965	1966
1 000 kg								
Monde	294 923	268 327	233 792	265 605	240 264	187 750	174 925	183 536
CEE	175 776	145 612	113 072	109 178	111 557	80 785	82 824	85 799
France	157 289	126 030	84 397	72 735	78 619	51 790	60 121	56 167
U.E.B.L.	3 573	9 517	11 916	15 329	13 079	10 534	6 801	3 682
Pays-Bas	3 571	2 872	2 512	3 809	3 880	2 955	3 235	1 968
Allemagne (R.F.)	7 073	4 109	5 496	4 403	3 753	3 231	2 710	5 328
Italie	4 270	3 084	8 751	12 902	12 226	12 275	9 957	18 655
Royaume-Uni	1 142	929	1 277	1 074	1 067	690	832	621
Etats-Unis	1 480	4 938	5 858	3 066	3 483	2 406	2 769	2 122
Suède	239	210	77	304	163	251	108	106
Suisse	89	60	45	37	49	21	45	30
Portugal	6 405	7 352	2 395	1 544	819	989	791	3
Espagne	919	3 321	878	1 098	1 455	710	1 164	1 431
U.R.S.S.	1	6	3	6	308	6	13	18 838
Maroc	1 242	9 332	2 323	3 583	3 089	3 028	1 767	1 395
Algérie	1 225	1 026	326	3 498	3 354	504	1 278	661
Tunisie	—	876	3 881	5 896	4 302	4 530	3 453	4 571
Mauritanie	2 591	1 592	2 406	2 800	2 995	1 906	2 340	3 208
Sénégal	4 569	2 013	3 824	1 198	751	1 108	314	1 993
Côte-d'Ivoire	353	315	348	333	219	273	177	2 879
Cameroun	578	151	127	312	477	150	353	—
Congo (R.D.)	4 233	2 844	5 149	5 451	7 105	3 980	2 185	116
Angola	3 856	6 024	19 339	42 187	22 088	26 833	19 688	1 894
République sud-africaine	1 505	1 331	1 675	1 511	651	1 310	551	523
Antilles néerlandaises (Curaçao)	46 036	42 369	34 425	29 956	25 610	19 318	19 724	25 178
Vénézuéla	22 746	32 909	18 902	26 682	32 353	18 073	23 163	10 881
Chine continentale	.	20	1	2	1 358	2	372	756
Japon	.	656	164	228	322	162	205	649
Autres pays	.	4 441	17 297	25 661	16 689	20 715	10 809	19 882
1 000 \$								
Monde	79 068	67 746	61 755	64 839	67 709	45 523	47 678	52 621
CEE	59 428	53 312	46 121	48 848	48 701	34 450	36 531	40 532
France	50 380	45 661	37 461	36 499	39 375	25 645	29 524	33 013
U.E.B.L.	1 261	1 740	1 356	2 616	2 381	1 760	1 783	1 021
Pays-Bas	1 678	1 627	1 984	2 940	1 766	2 034	1 278	1 386
Allemagne (R.F.)	4 672	3 499	4 178	5 186	3 694	3 808	2 767	3 636
Italie	1 437	775	1 142	1 607	1 484	1 203	1 179	1 476
Royaume-Uni	1 724	1 566	1 976	1 934	1 741	1 309	1 314	1 071
Etats-Unis	5 175	2 576	4 239	3 291	3 918	2 461	2 929	2 511
Suède	141	117	108	194	154	166	119	82
Suisse	149	174	159	175	212	118	183	113
Portugal	663	658	390	422	241	280	235	1
Espagne	179	419	159	204	192	143	155	190
U.R.S.S.	3	15	7	13	458	13	33	1 622
Maroc	1 339	1 249	553	639	540	524	338	365
Algérie	560	422	118	216	230	54	162	43
Tunisie	—	88	402	661	467	508	367	531
Mauritanie	1 006	632	946	1 249	1 188	828	916	1 458
Sénégal	940	379	574	263	241	221	195	193
Côte-d'Ivoire	149	138	144	227	189	170	135	208
Cameroun	445	171	128	342	502	199	332	—
Congo (R.D.)	1 245	401	375	259	261	195	111	96
Angola	365	402	656	1 125	557	745	519	38
République sud-africaine	464	363	491	386	197	316	166	153
Antilles néerlandaises (Curaçao)	2 151	1 812	1 456	1 255	989	787	737	690
Vénézuéla	771	751	606	828	896	577	623	429
Chine continentale	14	11	2	10	896	10	393	233
Japon	397	391	380	458	682	285	444	696
Autres pays	1 760	1 699	1 745	1 839	4 257	1 164	741	1 366

Exportations par destination

Congo (Brazza)

	1961	1962	1963	1964	1965	1-1/30-9		
						1964	1965	1966
1 000 kg								
Monde	395 260	479 977	446 938	543 001	523 585	413 958	385 977	380 795
CEE	295 769	385 364	385 443	427 715	394 917	337 963	294 534	279 114
France	92 692	152 348	144 678	126 619	114 168	109 449	89 745	69 115
U.E.B.L.	32 709	33 507	36 017	43 062	31 538	32 900	24 699	30 309
Pays-Bas	38 011	39 518	37 111	32 485	38 421	25 733	24 998	22 792
Allemagne (R.F.)	128 910	155 562	159 669	221 388	201 767	166 544	150 006	143 649
Italie	3 437	4 429	7 968	4 161	9 022	3 337	5 086	13 249
Royaume-Uni	5 389	6 066	8 899	24 704	17 144	19 088	14 793	12 802
Etats-Unis	756	1 111	376	653	1 409	272	1 181	744
Suède	957	837	2 246	467	1 655	388	958	3 392
Danemark	2 684	3 312	2 345	3 706	5 808	1 526	4 520	3 833
Suisse	4 486	4 505	3 857	3 968	1 709	3 224	1 323	1 504
Portugal	344	7	1	1 294	5 903	1	5 903	—
Espagne	289	1 091	398	2 162	7 023	1 427	5 768	2 808
Pologne	987	813	497	4 221	3 502	2 740	2 566	7 187
Tchécoslovaquie	—	585	1 010	1 539	1 194	1 302	1 194	2 959
Hongrie	—	2 882	3 769	5 109	7 405	3 783	5 077	5 037
Côte-d'Ivoire	20	107	48	34	521	19	31	1 291
Cameroun	178	237	110	131	333	112	231	—
Congo (R.D.)	6 783	11 423	7 322	7 675	5 876	4 030	3 006	1 259
Angola	1 465	1 918	628	763	1 069	762	872	—
Réunion	1 712	2 154	2 038	2 626	2 545	2 166	2 008	3 023
République sud-africaine	16 520	12 517	8 178	18 224	18 029	13 378	14 831	7 810
Israël	6 485	11 952	11 082	16 354	29 886	8 024	17 902	22 192
Chine continentale	—	—	—	739	1 946	—	461	293
Japon	—	2 005	2 324	1 237	805	1 132	398	881
Autres pays	50 436	31 091	6 367	19 680	14 906	12 621	8 420	24 666
1 000 \$								
Monde	19 711	35 141	41 707	47 407	46 804	34 089	32 388	30 336
CEE	12 575	25 480	31 121	29 344	28 106	22 169	20 093	18 442
France	4 904	6 974	6 506	5 181	4 527	4 250	3 541	3 000
U.E.B.L.	1 694	8 870	12 246	4 667	1 568	4 214	1 269	1 198
Pays-Bas	—	3 038	4 896	8 945	11 871	5 756	7 877	6 224
Allemagne (R.F.)	5 846	6 427	7 192	10 345	9 779	7 778	7 200	7 493
Italie	131	171	281	206	361	172	206	527
Royaume-Uni	285	1 317	6 078	10 677	10 625	7 552	6 954	5 320
Etats-Unis	162	2 063	214	289	264	250	249	81
Suède	72	71	156	33	118	28	62	236
Danemark	187	220	178	252	403	108	295	238
Suisse	231	209	185	282	259	241	71	227
Portugal	99	8	3	39	180	1	180	—
Espagne	74	253	17	198	331	151	271	106
Pologne	51	32	16	181	156	118	113	354
Tchécoslovaquie	—	31	59	102	82	85	82	186
Hongrie	—	168	225	311	432	233	296	290
Côte-d'Ivoire	15	58	31	47	120	33	53	179
Cameroun	221	136	80	130	247	108	178	—
Congo (R.D.)	572	753	851	408	168	340	105	168
Angola	—	70	87	38	269	36	262	—
Réunion	—	123	100	130	127	107	100	161
République sud-africaine	810	614	675	1 285	1 331	921	1 051	930
Israël	547	1 398	597	1 592	2 162	817	1 395	1 834
Chine continentale	—	—	—	339	445	—	74	107
Japon	—	211	311	34	30	29	15	36
Autres pays	3 810	1 926	723	1 646	949	762	489	1 441

Balance commerciale

1 000 \$

Monde	— 59 357	— 32 605	— 20 048	— 17 432	— 20 905	— 11 434	— 15 290	— 22 285
CEE	— 46 853	— 26 832	— 15 000	— 19 504	— 28 595	— 12 281	— 16 438	— 22 090

CST		1961	1962	1963	1964	1965	1-1/30-9		
							1964	1965	1966
1 000 \$									
0 + 1	Alimentation, boissons, tabac								
	Monde	12 689	13 007	12 440	12 589	9 967	8 835	7 705	7 540
	CEE	7 327	8 226	7 747	7 289	6 049	5 270	4 612	4 189
	Royaume-Uni	267	368	290	249	205	179	139	159
	Etats-Unis	53	131	73	55	85	42	62	35
	Mauritanie	1 002	632	946	1 232	1 187	811	916	1 458
	République sud-africaine	409	324	433	345	177	283	151	136
	Maroc	977	1 075	407	564	478	465	298	330
2 + 4	Matières premières								
	Monde	668	604	572	467	471	321	348	486
	CEE	524	431	208	181	250	132	188	288
	Etats-Unis	45	40	170	142	87	88	65	67
	Sénégal	22	15	61	23	25	16	13	114
	Angola	20	24	48	47	33	36	34	—
3	Produits énergétiques								
	Monde	4 266	4 168	4 116	4 248	3 711	3 115	2 712	3 009
	CEE	1 056	739	1 188	1 231	1 056	1 000	811	995
	Etats-Unis	404	336	347	200	266	177	214	144
	Antilles néerlandaises (Curaçao)	2 077	1 811	1 446	1 251	988	782	735	690
	Vénézuéla	768	951	606	828	896	577	623	429
7	Machines et matériel de transport								
	Monde	27 895	19 177	18 121	19 173	22 332	12 865	16 796	20 035
	CEE	21 026	16 068	13 472	15 312	17 455	10 147	13 382	16 110
	Royaume-Uni	984	728	948	910	812	518	594	549
	Etats-Unis	3 850	1 646	3 203	2 454	3 164	1 831	2 350	2 040
	Suisse	55	88	63	98	153	72	142	69
	U.R.S.S.	—	—	—	—	233	—	5	930
	Chine continentale	—	—	—	—	132	—	59	2
	Japon	11	27	40	134	150	82	83	133
5 + 6 + 8	Autres produits industriels								
	Monde	31 613	29 362	25 409	27 363	28 038	19 546	20 115	21 531
	CEE	28 130	26 494	22 481	23 914	23 715	17 117	17 360	18 939
	Royaume-Uni	448	554	729	772	707	611	571	356
	Etats-Unis	802	413	444	438	327	322	238	224
	U.R.S.S.	—	—	—	—	224	—	27	678
	Sénégal	139	92	151	86	171	59	142	58
	Congo (R.D.)	200	98	168	161	220	121	71	21
	Angola	50	83	242	565	304	353	265	—
	Chine continentale	—	360	1	7	761	7	332	154
	Japon	374	360	333	302	526	183	357	560
	Hong-Kong	164	198	123	110	133	80	89	95

Exportations par principaux produits

Congo (Brazza)

CST		1961	1962	1963	1964	1965	1-1/30-9		
							1964	1965	1966
1 000 kg									
071.1 1	Café robusta								
	Monde	678	1 012	636	810	483	487	247	361
	CEE	633	921	636	556	471	434	235	361
072.1 0	Cacao en fèves et brisures								
	Monde	738	629	897	935	697	674	255	437
	CEE	738	629	897	684	255	674	255	276
	Chine continentale	—	—	—	250	443	—	—	161
221.3 0	Noix et amandes de palmiste								
	Monde	6 102	7 717	9 655	6 400	5 603	4 792	4 259	2 810
	CEE	6 002	7 661	9 655	6 224	4 603	4 791	3 959	1 310
	Chine continentale	—	—	—	175	1 000	—	300	—
242.3 1	Bois bruts de non conifères								
	Monde	254 837	286 049	310 213	404 554	383 892	298 042	284 164	286 023
	CEE	216 817	234 198	263 908	330 573	295 552	252 550	219 164	220 225
	Royaume-Uni	2 784	3 752	8 259	14 318	11 949	8 142	9 643	5 403
	Hongrie	—	2 882	3 769	5 110	7 405	3 783	5 077	5 035
	République sud-africaine	12 287	9 806	3 520	11 640	11 135	8 643	9 588	2 477
	Israël	6 485	11 952	11 082	14 638	18 609	7 563	12 996	17 111
331.0 1	Huiles brutes de pétrole								
	Monde	93 426	135 007	101 060	79 203	71 001	70 953	55 907	47 369
	CEE	53 109	115 370	101 060	79 203	71 001	70 953	55 907	47 369
422.2 0	Huile de palme								
	Monde	3 357	3 887	3 164	2 624	2 132	2 292	1 539	769
	CEE	3 335	3 666	3 164	2 624	1 647	2 292	1 389	130
631.1 0	Feuilles en bois 5 mm ou moins								
	Monde	3 081	1 702	5 152	8 250	20 390	5 071	11 209	13 497
	CEE	—	54	425	286	2 506	210	1 665	2 901
	République sud-africaine	2 917	1 584	4 566	5 968	6 160	4 207	4 638	4 939
	Israël	—	—	—	1 582	11 277	332	4 906	5 080
667.2 0	Diamants, sauf industriels								
	Monde	.	2 629 070	5 683 603	5 264 891	5 303 706	.	.	.
	CEE
	Royaume-Uni
1 000 \$									
071.1 1	Café robusta								
	Monde	387	574	368	563	292	329	129	238
	CEE	361	521	368	397	286	291	120	238
072.1 0	Cacao en fèves et brisures								
	Monde	311	241	461	499	280	366	70	197
	CEE	311	241	461	369	70	366	70	121
	Chine continentale	—	—	—	130	210	—	—	76
221.3 0	Noix et amandes de palmiste								
	Monde	672	850	1 279	823	747	620	558	399
	CEE	663	790	1 279	783	593	620	512	168
	Chine continentale	—	—	—	25	154	—	46	—
242.3 1	Bois bruts de non conifères								
	Monde	10 824	11 867	13 781	18 680	17 812	13 857	12 930	13 799
	CEE	9 364	9 908	11 732	15 404	13 782	11 810	10 256	10 406
	Royaume-Uni	123	175	411	664	600	379	485	301
	Hongrie	—	168	225	311	432	233	296	289
	République sud-africaine	435	340	127	405	387	297	334	108
	Israël	347	586	597	773	989	399	685	922
331.0 1	Huiles brutes de pétrole								
	Monde	1 427	1 817	1 357	1 042	973	933	757	624
	CEE	812	1 518	1 357	1 042	973	933	757	624
422.2 0	Huile de palme								
	Monde	658	824	702	564	461	495	341	121
	CEE	568	776	702	564	387	495	318	22
631.1 0	Feuilles en bois, 5 mm ou moins								
	Monde	251	180	647	1 228	2 610	748	1 703	2 279
	CEE	—	10	89	60	464	45	305	638
	République sud-africaine	240	160	540	853	910	603	689	805
	Israël	—	—	—	262	1 173	59	710	732
667.7 0	Diamants, sauf industriels								
	Monde	.	12 756	19 280	19 716	19 957	14 114	12 922	9 932
	CEE	.	8 761	13 513	9 412	9 859	6 793	6 532	4 884
	Royaume-Uni	.	821	5 609	9 495	9 805	6 709	6 252	4 723

CST	PRODUIT		QUANTITÉ	VALEUR 1 000 \$	CST	PRODUIT		QUANTITÉ	VALEUR 1 000 \$	CST	PRODUIT		QUANTITÉ	VALEUR 1 000 \$
	Origine	Unité				Origine	Unité				Origine	Unité		
COMMERCE TOTAL														
	MONDE	T	183536	52621		ALGERIE		18	8		CEE		108	162
	CEE		95799	40532		EGYPTE		4	2		FRANCE		78	137
	ADM		33391	2652		.MAURITANIE	3208	1458			BELGIQUE-LUXBG		11	3
	AFRIQUE NON ADM		9929	1323		.SENEGAL		53	21		PAYS-BAS		16	18
						.COTE D IVOIRE		31	61		ALLEMAGNE R.F.		3	4
						.TOGO		6	1		ITALIE		0	1
						.CONGO R.D.		6	4		DANEMARK		1	1
						.MADAGASCAR		11	4		SUISSE		5	7
						REP.AFRIQUE SUD	463	136						
						ETATS-UNIS	99	23		025 OEUFS D OISEAUX				
						CANADA	7	1						
						CUBA	106	86		MONDE	T	10	8	
						ARGENTINE	4	4		CEE		3	3	
						ISRAEL	2	1		AFRIQUE NON ADM		7	5	
						CEYLAN, MALDIVES	0	1						
						THAILANDE	4	1		PAYS-BAS		3	3	
						VIET-NAM NORD	5	4		REP.AFRIQUE SUD		7	5	
						VIET-NAM SUD	1	1						
						CAMBODGE	283	42						
						INDONESIE	0	1						
						CHINE CONTINENT	509	76						
						JAPON	2	4						
										031 POISSONS				
						001 ANIMAUX VIVANTS				MONDE	T	3624	1673	
						MONDE	T	109	118	CEE		336	181	
						CEE		3	32	ADM		3220	1462	
						FRANCE		3	32	AFRIQUE NON ADM		67	28	
						CUBA		106	86					
										FRANCE		39	40	
						011 VIANDE FRAICHE REFRIG CONGEL				BELGIQUE-LUXBG		264	125	
						MONDE	T	47	71	ALLEMAGNE R.F.		33	16	
						CEE		43	66	AFR.NORD ESPAGN		65	22	
						AFRIQUE NON ADM		5	5	.MAURITANIE		3208	1458	
						FRANCE		43	66	.SENEGAL		12	5	
						REP.AFRIQUE SUD		5	5	REP.AFRIQUE SUD		2	6	
										CANADA		0	1	
						012 VIANDES ETC SECHES SAL FUM								
						MONDE	T	3	10	032 PREP CONS POISSONS CRUST				
						CEE		3	10	MONDE	T	570	309	
						FRANCE		2	7	CEE		170	84	
						ITALIE		1	3	ADM		2	2	
										AFRIQUE NON ADM		393	214	
						013 PREP ET CONSERVE DE VIANDE				FRANCE		17	27	
						MONDE	T	219	241	PAYS-BAS		152	56	
						CEE		199	225	ALLEMAGNE R.F.		1	1	
						AFRIQUE NON ADM		6	5	DANEMARK		1	4	
						FRANCE		163	169	U R S S		1	1	
						PAYS-BAS		31	51	AFR.NORD ESPAGN		35	18	
						ALLEMAGNE R.F.		3	1	MAROC		358	195	
						ITALIE		1	4	.SENEGAL		2	2	
						DANEMARK		4	4	ETATS-UNIS		0	1	
						SUISSE		2	1	JAPON		2	3	
						EGYPTE		2	1					
						REP.AFRIQUE SUD		4	5	041 FROMENT ET METEIL				
						ARGENTINE		4	4	MONDE	T	12516	904	
						CHINE CONTINENT		5	1	CEE		12516	904	
										FRANCE		12516	904	
						022 LAIT ET CREME DE LAIT								
						MONDE	T	866	378	042 RIZ				
						CEE		952	373	MONDE	T	894	140	
						FRANCE		198	118	CEE		51	8	
						PAYS-BAS		643	252	ADM		12	3	
						ALLEMAGNE R.F.		11	3	FRANCE		51	8	
						SUISSE		1	1	.MADAGASCAR		10	3	
						U R S S		12	4	ETATS-UNIS		37	13	
						ETATS-UNIS		1	1	THAILANDE		4	1	
										VIET-NAM NORD		4	2	
						023 BEURRE				CAMBODGE		283	42	
						MONDE	T	85	86	CHINE CONTINENT		501	71	
						CEE		85	86					
						FRANCE		34	38	045 AUTRES CEREALES				
						PAYS-BAS		51	48	MONDE	T	1	1	
										CEE		1	1	
						024 FROMAGE ET CAILLEROTTE				FRANCE		1	1	
						MONDE	T	114	170					
										046 SEMOULE ET FARINE DE FROMENT				
										MONDE	T	133	21	
										CEE		70	15	
										FRANCE		66	13	

CST	PRODUIT	QUANTITÉ	VALEUR	CST	PRODUIT	QUANTITÉ	VALEUR	CST	PRODUIT	QUANTITÉ	VALEUR		
	Origine	Unité	1 000 \$		Origine	Unité	1 000 \$		Origine	Unité	1 000 \$		
	PAYS-BAS	4	2		CEE	35	11		ROYAUME-UNI	2	1		
	ETATS-UNIS	60	6		FRANCE	28	9		DANEMARK	1	1		
					BELGIQUE-LUXBG	7	1		MAROC	9	2		
					U R S S	16	4		REP. AFRIQUE SUD	1	1		
048	PREPAR DE CEREAUX DE FARINE								ETATS-UNIS	0	1		
	MONDE	T	1440	384	062	CONFIS SUCRERIES SANS CACAO			VIET-NAM NORD	0	1		
	CEE	1431	375		MONDE	T	175	89	CHINE CONTINENT	1	1		
	ADM	6	6		CEE	133	74						
	AFRIQUE NON ADM	2	1		ADM	38	12	1	BOISSONS ET TABACS				
	FRANCE	1370	356		FRANCE	125	69		MONDE	T	9542	1852	
	BELGIQUE-LUXBG	7	5		PAYS-BAS	8	4		CEE	2387	756		
	PAYS-BAS	6	4		ROYAUME-UNI	3	3		AFRIQUE NON ADM	5495	702		
	ITALIE	49	11		SENEGAL	38	12		FRANCE	1385	443		
	MAROC	1	1						BELGIQUE-LUXBG	2	4		
	COTE D IVOIRE	6	6						PAYS-BAS	405	127		
	CHINE CONTINENT	0	1						ALLEMAGNE R.F.	395	109		
051	FRUITS FRAIS NOIX NON OLEAG				071	CAFE			ITALIE	199	73		
	MONDE	T	248	113		MONDE	T	25	72	ROYAUME-UNI	96	154	
	CEE	56	44			CEE	9	22		SUISSE	0	1	
	AFRIQUE NON ADM	189	68			ADM	16	49		PORTUGAL	3	1	
	FRANCE	56	44			FRANCE	8	21		ESPAGNE	1414	174	
	ESPAGNE	2	1			PAYS-BAS	0	1		YUGOSLAVIE	1	1	
	MAROC	20	7			COTE D IVOIRE	14	46		U R S S	1	2	
	ALGERIE	13	5			TOGO	0	1		MAROC	786	95	
	REP. AFRIQUE SUD	157	56			CONGO R.D.	1	3		ALGERIE	52	8	
052	FRUITS SECCHES OU DESHYDRATES				072	CACAO				TUNISIE	4570	530	
	MONDE	T	5	4		MONDE	T	1	1	RHODESIE DU SUD	45	41	
	CEE	1	2							MALAWI	41	28	
	AFRIQUE NON ADM	1	1							ETATS-UNIS	2	12	
	FRANCE	1	2							REP. DOMINICAINE	4	1	
	GRECE	1	1							PARAGUAY	25	14	
	ALGERIE	1	1							INDE, SIKKIM	100	26	
053	PREP CONSERVES DE FRUITS				073	CHOCOLAT ET PREP AU CACAO				PHILIPPINES	15	10	
	MONDE	T	131	68		MONDE	T	23	33	111	BOISSONS N ALC EXC JUS FRUITS		
	CEE	48	38			CEE	17	24		MONDE	T	911	135
	ADM	5	3			ADM	5	8		CEE	910	135	
	AFRIQUE NON ADM	71	23			FRANCE	15	22		FRANCE	910	135	
	FRANCE	40	34			PAYS-BAS	2	1					
	PAYS-BAS	2	1			COTE D IVOIRE	5	8					
	ALLEMAGNE R.F.	3	1			CHINE CONTINENT	1	1					
	ITALIE	3	2		074	THE ET MATE							
	ROYAUME-UNI	1	1			MONDE	T	4	11				
	SUISSE	3	2			CEE	4	10					
	MAROC	6	2			BELGIQUE-LUXBG	3	9					
	ALGERIE	4	2			CEYLAN, MALOIVES	0	1					
	EGYPTE	3	1										
	SENEGAL	1	2		075	EPICES							
	COTE D IVOIRE	4	1			MONDE	T	3	8				
	REP. AFRIQUE SUD	59	18			CEE	2	5					
	ISRAEL	2	1			ADM	0	1					
054	LEGUMES PLANT TUBERC ALIM					FRANCE	2	5					
	MONDE	T	820	225		MADAGASCAR	0	1					
	CEE	449	159			INDONESIE	0	1					
	AFRIQUE NON ADM	370	67		081	ALIMENTS POUR ANIMAUX							
	FRANCE	405	119			MONDE	T	414	82				
	BELGIQUE-LUXBG	40	26			CEE	414	82					
	ALLEMAGNE R.F.	4	14			FRANCE	413	82					
	MAROC	145	27		091	MARGARINE ET GRAISSES ALIM							
	REP. AFRIQUE SUD	225	39			MONDE	T	54	37				
055	PREPAR ET CONSERV DE LEGUMES					CEE	54	37					
	MONDE	T	657	292		FRANCE	21	16					
	CEE	646	289			PAYS-BAS	33	21					
	ADM	4	1		099	PREPARAT ALIMENTAIRES NDA							
	AFRIQUE NON ADM	5	1			MONDE	T	243	122				
	FRANCE	300	160			CEE	226	113					
	BELGIQUE-LUXBG	6	3			AFRIQUE NON ADM	10	3					
	PAYS-BAS	1	1			FRANCE	220	108					
	ITALIE	339	126			PAYS-BAS	5	5					
	REP. AFRIQUE SUD	2	1										
061	SUCRE ET MIEL												
	MONDE	T	51	15									

CST	PRODUIT	QUANTITÉ	VALEUR	CST	PRODUIT	QUANTITÉ	VALEUR	CST	PRODUIT	QUANTITÉ	VALEUR	
	Origine	Unité	1 000 \$		Origine	Unité	1 000 \$		Origine	Unité	1 000 \$	
2	MATIERES PREMIERES			283	MINERAIS NON FERREUX			341	GAZ NATURELS ET GAZ D USINES			
	MONDE	T	4141	350	MONDE	T	2	2	MONDE	T	439	60
	CEE		2115	208	CEE		2	2	CEE		290	39
	ADM		1814	69					ADM		149	20
	AFRIQUE NON ADM		31	6	FRANCE		2	2				
	FRANCE		2024	195					FRANCE		280	38
	PAYS-BAS		14	4	291	MAT BRUTES ORIG ANIMALE NDA			ITALIE		10	1
	ALLEMAGNE R.F.		5	6	MONDE	T	1	1	.COTE D IVOIRE		149	20
	ITALIE		72	3	CEE		1	1				
	SUEDE		3	1	FRANCE		1	1	4	CORPS GRAS GRAISSES ET HUILES		
	U R S S		10	1					MONDE	T	354	136
	MAROC		26	3	292	MAT BRUTES ORIG VEGETALE NDA			CEE		221	80
	.SENEGAL		1785	63	MONDE	T	64	47	ADM		121	52
	.COTE D IVOIRE		27	6	CEE		11	36	AFRIQUE NON ADM		1	1
	REP.AFRIQUE SUD		5	3	ADM		27	6	FRANCE		35	26
	ETATS-UNIS		168	64	AFRIQUE NON ADM		26	5	BELGIQUE-LUXBG		3	1
251	PATES A PAPIER ET DECHETS				FRANCE		11	29	PAYS-BAS		32	9
	MONDE	T	87	9	PAYS-BAS		0	2	ALLEMAGNE R.F.		151	43
	CEE		87	9	ALLEMAGNE R.F.		1	5	ESPAGNE		1	1
	FRANCE		87	9	MAROC		26	3	TUNISIE		1	1
263	COTON				.COTE D IVOIRE		27	6	.SENEGAL		119	51
	MONDE	T	2	1	REP.AFRIQUE SUD		0	2	.COTE D IVOIRE		1	1
	CEE		2	1					ETATS-UNIS		10	3
	FRANCE		2	1	3	PRODUITS ENERGETIQUES			411	CORPS GRAS D ORIGINE ANIMALE		
267	FRIPERIE DRILLES CHIFFONS				MONDE	T	80080	3009	MONDE	T	2	7
	MONDE	T	166	79	CEE		19172	995	CEE		2	7
	CEE		73	25	ADM		27927	757	FRANCE		1	1
	FRANCE		70	24	AFRIQUE NON ADM		3156	84	ALLEMAGNE R.F.		0	6
	ALLEMAGNE R.F.		3	1	FRANCE		1999	388	421	HUILE VEGETALE FIXE DOUCE		
	SUEDE		3	1	BELGIQUE-LUXBG		118	28	MONDE	T	150	75
	ETATS-UNIS		90	52	PAYS-BAS		87	12	CEE		27	21
271	ENGRAIS NATURELS				ALLEMAGNE R.F.		3	1	ADM		121	52
	MONDE	T	1479	90	ITALIE		16965	566	AFRIQUE NON ADM		1	1
	CEE		1479	90	ROYAUME-UNI		23	7	FRANCE		27	21
	FRANCE		1479	90	U R S S		31	2	ESPAGNE		1	1
273	PIERRES CONSTRUC SABL GRAVIERES				AFR.NORD ESPAGN		111	5	TUNISIE		1	1
	MONDE	T	83	4	ALGERIE		590	26	.SENEGAL		119	51
	CEE		83	4	.COTE D IVOIRE		2749	67	.COTE D IVOIRE		1	1
	FRANCE		11	1	NIGERIA, FEDER.		560	15	422	AUTRES HUILES VEGET FIXES		
	ITALIE		72	2	ANGOLA		1894	38	MONDE	T	19	7
274	SOUFRE PYRITE DE FER NON GR				ETATS-UNIS		905	144	CEE		9	4
	MONDE	T	135	15	INDES OCCID.		570	18	FRANCE		6	3
	CEE		135	15	TRINIDAD, TOBAGO		2302	63	BELGIQUE-LUXBG		3	1
	FRANCE		135	15	.CURACAO		25178	690	ETATS-UNIS		10	3
275	ABRASIFS NATURELS DIAM INDUST				VENEZUELA		10881	429	431	HUILES ET GRAISSES ELABOREES		
	MONDE	T	22	3	IRAN		9426	284	MONDE	T	183	47
	CEE		22	3	AVITAILLEMENT		5684	226	CEE		183	47
	FRANCE		22	3	321	CHARBON CUKES ET AGGLOMERES			PAYS-BAS		32	9
276	AUTRES PROD MINERAUX BRUTS				MONDE	T	30	2	ALLEMAGNE R.F.		150	37
	MONDE	T	2099	98	CEE		30	2	5	PRODUITS CHIMIQUES		
	CEE		218	21	FRANCE		30	2	MONDE	T	8868	3549
	ADM		1787	63	BELGIQUE-LUXBG		118	28	CEE		8720	3396
	AFRIQUE NON ADM		5	1	PAYS-BAS		87	12	ADM		7	6
	FRANCE		203	18	ALLEMAGNE R.F.		3	1	AFRIQUE NON ADM		38	11
	PAYS-BAS		14	2	ITALIE		16955	565	FRANCE		7806	3185
	.SENEGAL		1785	63	ROYAUME-UNI		23	7	BELGIQUE-LUXBG		122	20
	REP.AFRIQUE SUD		5	1	U R S S		31	2	PAYS-BAS		127	62
	ETATS-UNIS		79	12	AFR.NORD ESPAGN		111	5	ALLEMAGNE R.F.		442	79
					ALGERIE		590	26	ITALIE		223	51
					.COTE D IVOIRE		2600	47	ROYAUME-UNI		32	55
					NIGERIA, FEDER.		560	15	SUISSE		0	1
					ANGOLA		1894	38	U R S S		17	48
					ETATS-UNIS		905	144	MAROC		0	1
					INDES OCCID.		570	18	ALGERIE		1	1
					TRINIDAD, TOBAGO		2302	63	.SENEGAL		4	4
					.CURACAO		25178	690	.COTE D IVOIRE		4	2
					VENEZUELA		10881	429	REP.AFRIQUE SUD		38	9
					IRAN		9426	284	ETATS-UNIS		51	23
					AVITAILLEMENT		5684	226	JAPON		2	8

CST	PRODUIT		QUANTITÉ	VALEUR 1 000 \$	CST	PRODUIT		QUANTITÉ	VALEUR 1 000 \$	CST	PRODUIT		QUANTITÉ	VALEUR 1 000 \$
	Origine	Unité				Origine	Unité				Origine	Unité		
512	PRODUITS CHIMIQUES ORGANIQU				553	PARFUMERIE ET PROD DE BEAUTE								
	MONDE	T	157	65		MONDE	T	69	166		ESPAGNE		11	9
	CEE		108	53		CEE		68	162		YUGOSLAVIE		29	20
	AFRIQUE NON ADM		37	8		ADM		1	3		U R S S		18227	630
	FRANCE		62	37		FRANCE		68	161		ZONE MARK EST		33	41
	PAYS-BAS		45	15		ROYAUME-UNI		0	1		TCHECOSLOVAQUIE		42	42
	U R S S		0	1		.SENEGAL		1	3		HONGRIE		10	20
	REP. AFRIQUE SUD		37	8							ROUMANIE		14	1
	ETATS-UNIS		11	2							MAROC		41	26
513	ELEMENTS CHIMIQUES INDRGANI				554	SAVONS PRODUITS D ENTRETIEN					EGYPTE		19	59
	MONDE	T	532	87		MONDE	T	580	328		.SENEGAL		32	54
	CEE		524	82		CEE		546	275		.COTE D IVOIRE		67	70
	ADM		2	1		ADM		2	1		.DAHOMY		0	2
	AFRIQUE NON ADM		0	1		FRANCE		449	245		NIGERIA, FEDER.		1	3
	FRANCE		327	52		BELGIQUE-LUXBG		1	1		.CONGO R.D.		74	21
	PAYS-BAS		10	3		PAYS-BAS		7	3		REP. AFRIQUE SUD		18	5
	ALLEMAGNE R.F.		85	18		ITALIE		88	26		ETATS-UNIS		94	201
	ITALIE		100	9		ROYAUME-UNI		26	40		CANADA		1	6
	ROYAUME-UNI		0	1		U R S S		5	11		CHYPRE		0	7
	U R S S		1	2		.COTE D IVOIRE		2	1		ISRAEL		0	1
	ALGERIE		0	1	561	ENGRAIS MANUFACTURES					PAKISTAN		77	30
	.COTE D IVOIRE		2	1		MONDE	T	5080	306	611	CUIRS			
	ETATS-UNIS		5	1		CEE		5080	306		MONDE	T	67	56
514	AUTR PROD CHIM INORGANIQUE					FRANCE		4923	296		CEE		63	54
	MONDE	T	578	79		BELGIQUE-LUXBG		6	1		ADM		3	2
	CEE		572	76		ALLEMAGNE R.F.		151	9		FRANCE		63	54
	FRANCE		383	61	571	EXPLOSIFS				.SENEGAL		3	2	
	BELGIQUE-LUXBG		9	1		MONDE	T	250	315	612	ARTICLES MANUF EN CUIR NDA			
	ALLEMAGNE R.F.		181	14		CEE		248	310		MONDE	T	3	11
	U R S S		1	3		FRANCE		247	310		CEE		1	5
521	GOUDRONS MINER DER CHIM BRUT					ROYAUME-UNI		0	1		AFRIQUE NON ADM		2	6
	MONDE	T	6	3		U R S S		2	4		FRANCE		1	5
	CEE		6	2		581	MATIERES PLASTIQU RESIN ART				EGYPTE		2	6
	FRANCE		6	2		MONDE	T	240	199	621	DEMI PRODUITS EN CAOUTCHOUC			
	ROYAUME-UNI		0	1		CEE		240	197		MONDE	T	64	103
531	COLOR ORGA SYNT ETC					FRANCE		179	165		CEE		60	92
	MONDE	T	2	6		PAYS-BAS		33	18		FRANCE		58	87
	CEE		2	6		ALLEMAGNE R.F.		1	1		ALLEMAGNE R.F.		1	5
	FRANCE		1	5		ITALIE		27	13		ROYAUME-UNI		0	2
	ALLEMAGNE R.F.		1	1		ROYAUME-UNI		1	1		ETATS-UNIS		2	8
533	PIGMENTS PEINTURES VERNIS				599	PRODUITS CHIMIQUES NDA				629	ART MANUF EN CAOUTCHOUC NDA			
	MONDE	T	280	176		MONDE	T	712	433		MONDE	T	471	733
	CEE		279	174		CEE		679	419		CEE		433	677
	ADM		1	1		AFRIQUE NON ADM		0	1		FRANCE		384	606
	FRANCE		249	164		FRANCE		549	377		BELGIQUE-LUXBG		4	6
	BELGIQUE-LUXBG		1	1		BELGIQUE-LUXBG		101	16		PAYS-BAS		15	19
	PAYS-BAS		25	6		PAYS-BAS		8	16		ALLEMAGNE R.F.		29	44
	ALLEMAGNE R.F.		3	3		ALLEMAGNE R.F.		13	7		ITALIE		1	2
	.SENEGAL		1	1		ITALIE		7	2		ROYAUME-UNI		4	15
541	PRODUITS MEDICIN ET PHARMAC					ROYAUME-UNI		2	2		SUISSE		0	2
	MONDE	T	370	1342		SUISSE		0	1		U R S S		28	18
	CEE		360	1304		U R S S		0	1		ETATS-UNIS		5	21
	FRANCE		354	1279	6+8	ARTICLES MANUFACTURES				JAPON		0	1	
	ALLEMAGNE R.F.		5	25		MONDE	T	46746	17982	631	BOIS ARTIF ET TRAVAILLES NDA			
	ROYAUME-UNI		1	3		CEE		26684	15543		MONDE	T	15	5
	U R S S		7	26		ADM		174	148		CEE		15	5
	JAPON		2	8		AFRIQUE NON ADM		78	93	632	ARTICLES MANUF EN BOIS NDA			
551	HUILES ESSENTIEL PR AROM					FRANCE		20184	13529		MONDE	T	54	32
	MONDE	T	11	45		BELGIQUE-LUXBG		2859	537		CEE		51	30
	CEE		9	31		PAYS-BAS		178	391		FRANCE		37	20
	FRANCE		9	31		ALLEMAGNE R.F.		2865	838		ALLEMAGNE R.F.		14	10
	ROYAUME-UNI		1	5		ITALIE		598	247		SUISSE		2	1
	ETATS-UNIS		1	9		ROYAUME-UNI		200	301	633	ARTICLES EN LIEGE			
						NORVEGE		18	16		MONDE	T	7	8
						SUEDE		84	30					
						DANEMARK		3	6					
						SUISSE		5	30					
						AUTRICHE		6	5					

CST	PRODUIT	QUANTITÉ	VALEUR	CST	PRODUIT	QUANTITÉ	VALEUR	CST	PRODUIT	QUANTITÉ	VALEUR		
	Origine	Unité	1 000 \$		Origine	Unité	1 000 \$		Origine	Unité	1 000 \$		
	CEE	7	7		CEE	6	44		FRANCE	51	79		
	FRANCE	7	7		FRANCE	6	44		PAYS-BAS	0	1		
	ROYAUME-UNI	0	1						ALLEMAGNE R.F.	5	15		
641	PAPPIERS ET CARTONS			655	TISSUS SPECIAUX ARTIC ASSIM				ITALIE	0	1		
	MONDE	T	1197	378		MONDE	T	97	130	ROYAUME-UNI	2	7	
	CEE	1091	358		CEE	89	118		U R S S	4	2		
	FRANCE	1008	330		AOM	6	4		ETATS-UNIS	4	15		
	BELGIQUE-LUXBG	3	1					664	VERRE				
	PAYS-BAS	9	3		FRANCE	62	110		MONDE	T	170	79	
	ALLEMAGNE R.F.	58	21		BELGIQUE-LUXBG	4	2		CEE	156	76		
	ITALIE	13	3		ALLEMAGNE R.F.	22	5		FRANCE	143	70		
	ROYAUME-UNI	1	4		ITALIE	0	1		BELGIQUE-LUXBG	12	3		
	NORVEGE	18	7		ROYAUME-UNI	0	2		ALLEMAGNE R.F.	1	3		
	SUEDE	76	8		AUTRICHE	0	2		ITALIE	0	1		
	AUTRICHE	2	1		U R S S	1	2		ROUMANIE	14	1		
	U R S S	10	1		.COTE D IVOIRE	6	4						
					JAPON	2	3						
642	ARTICLES EN PAPIER OU CARTON			656	ARTICLES EN MAT TEXTILES NDA			665	VERRERIE				
	MONDE	T	1172	773		MONDE	T	732	819	MONDE	T	1228	280
	CEE	1148	761		CEE	505	617		CEE	972	229		
	AOM	2	3		AOM	18	15		AOM	50	6		
	AFRIQUE NON AOM	17	4		AFRIQUE NON AOM	3	7		FRANCE	895	205		
	FRANCE	1138	755		FRANCE	388	407		BELGIQUE-LUXBG	56	16		
	BELGIQUE-LUXBG	1	1		BELGIQUE-LUXBG	16	30		PAYS-BAS	3	1		
	ALLEMAGNE R.F.	9	4		PAYS-BAS	46	107		ALLEMAGNE R.F.	2	1		
	ITALIE	1	1		ALLEMAGNE R.F.	2	3		ITALIE	16	5		
	ROYAUME-UNI	0	1		ITALIE	53	70		U R S S	5	8		
	SUEDE	3	1		ROYAUME-UNI	0	2		TCHECOSLOVAQUIE	0	1		
	SUISSE	0	1		ESPAGNE	11	7		.CONGO R.D.	50	6		
	U R S S	1	2		YOUgoslavie	9	13		CHINE CONTINENT	200	35		
	.SENEGAL	1	1		U R S S	1	1						
	.COTE D IVOIRE	0	1		ZONE MARK EST	28	30		666	ARTICLES EN CERAMIQUE			
	.CONGO R.D.	1	1		TCHECOSLOVAQUIE	5	7		MONDE	T	42	36	
	REP.AFRIQUE SUD	17	4		EGYPTE	3	7		CEE	29	27		
651	FILS DE MATIERES TEXTILES				.SENEGAL	10	3		FRANCE	27	24		
	MONDE	T	29	120	.COTE D IVOIRE	7	12		BELGIQUE-LUXBG	0	1		
	CEE	28	117		ETATS-UNIS	1	4		ALLEMAGNE R.F.	2	2		
	FRANCE	25	108		PAKISTAN	77	30		ITALIE	0	1		
	BELGIQUE-LUXBG	0	2		CHINE CONTINENT	22	46		CHINE CONTINENT	3	6		
	ALLEMAGNE R.F.	1	3		JAPON	51	37		JAPON	10	3		
	ITALIE	2	4		HONG-KONG	1	2						
	JAPON	1	3										
652	TISSUS COTON SAUF TISSUS SPEC			657	COUV PARQU TAPIS TAPISSERIE			671	SPIEGEL FONTES FERRO ALLIAG				
	MONDE	T	713	2307		MONDE	T	22	19	MONDE	T	100	10
	CEE	501	1720		CEE	18	16		CEE	100	10		
	AOM	11	26		FRANCE	13	7		FRANCE	100	10		
	AFRIQUE NON AOM	13	31		BELGIQUE-LUXBG	1	1						
	FRANCE	394	1389		PAYS-BAS	3	1						
	BELGIQUE-LUXBG	7	23		ALLEMAGNE R.F.	2	4		673	BARRES PROFILES PALPLANCHES			
	PAYS-BAS	57	199		ITALIE	1	2		MONDE	T	3210	430	
	ALLEMAGNE R.F.	37	89		ZONE MARK EST	1	2		CEE	2852	384		
	ITALIE	6	20		JAPON	3	1		FRANCE	1736	252		
	ROYAUME-UNI	29	139						BELGIQUE-LUXBG	174	22		
	HONGRIE	1	3		661	CHAUX CEMENTS OUVR PR BATIMENT			ALLEMAGNE R.F.	567	65		
	EGYPTE	13	31			MONDE	T	25725	582	ITALIE	375	44	
	.COTE D IVOIRE	11	24		CEE	3156	236		U R S S	350	42		
	.DAHOMY	0	1		AFRIQUE NON AOM	9	1		ETATS-UNIS	7	3		
	CHINE CONTINENT	8	16		FRANCE	5415	165						
	JAPON	149	372		BELGIQUE-LUXBG	1281	32		674	LARGES PLATS ET TOLES			
653	AUTRES TISSUS SAUF SPECIAUX				ALLEMAGNE R.F.	1412	32		MONDE	T	3080	676	
	MONDE	T	117	891	ITALIE	48	6		CEE	2729	608		
	CEE	110	870		U R S S	17559	344		FRANCE	1606	344		
	AOM	1	4		MAROC	9	1		BELGIQUE-LUXBG	1072	256		
	FRANCE	96	842		ETATS-UNIS	0	1		ALLEMAGNE R.F.	51	7		
	PAYS-BAS	5	9						U R S S	2	1		
	ALLEMAGNE R.F.	9	19		662	PIECES DE CONSTR EN CERAM			ETATS-UNIS	5	1		
	.SENEGAL	1	3			MONDE	T	241	64	JAPON	344	66	
	.COTE D IVOIRE	0	1		CEE	241	64						
	JAPON	6	16		FRANCE	105	24		675	FEUILLARDS			
654	TULLES DENTELLES BRODERIES				PAYS-BAS	4	1		MONDE	T	172	40	
	MONDE	T	6	44	ALLEMAGNE R.F.	128	39		CEE	172	40		
					ITALIE	3	1		FRANCE	72	19		
									ALLEMAGNE R.F.	100	22		
					663	ARTICLES MINERAUX NDA							
						MONDE	T	67	121				
					CEE	58	96						

CST	PRODUIT	QUANTITÉ	VALEUR	CST	PRODUIT	QUANTITÉ	VALEUR	CST	PRODUIT	QUANTITÉ	VALEUR
	Origine	Unité	1 000 \$		Origine	Unité	1 000 \$		Origine	Unité	1 000 \$
676	RAILS AUT ELEM D VOIES FER				FRANCE	2311	2401		FRANCE	30	53
	MONDE	T	778		ALLEMAGNE R.F.	53	27		ALLEMAGNE R.F.	6	11
	CEE		778		ROYAUME-UNI	9	11		ITALIE	16	22
	FRANCE		770						SUEDE	1	1
	ALLEMAGNE R.F.		7		692 RESERVOIRS FUTS ETC METALL				ZONE MARK EST	1	1
677	FILS FFR ACIER SF FIL MACH				MONDE	T	245		ETATS-UNIS	2	2
	MONDE	T	58		CEE		211		CANADA	1	1
	CEE		57		AUM		24		HONG-KONG	1	1
	FRANCE		50		FRANCE		120		698 AUT ART MANUF EN MET COMM		
	ALLEMAGNE R.F.		7		BELGIQUE-LUXBG		80		MONDE	T	600
678	TUB TUYAUX RACC FON FER AC				ALLEMAGNE R.F.		2		CEE		434
	MONDE	T	1108		ITALIE		10		AFRIQUE NON ADM		28
	CEE		995		ROYAUME-UNI		8		FRANCE		350
	FRANCE		881		U R S S		1		BELGIQUE-LUXBG		1
	BELGIQUE-LUXBG		38		CONGO R.D.		24		PAYS-BAS		5
	ALLEMAGNE R.F.		75		ETATS-UNIS		1		ALLEMAGNE R.F.		73
	ITALIE		0						ITALIE		6
	U R S S		112		693 CABL RONCES TREILLIS METAL				ROYAUME-UNI		97
	ETATS-UNIS		1		MONDE	T	374		SUEDE		0
681	ARGENT ET PLATINE ETC				CEE		296		SUISSE		0
	MONDE	T	0		AUM		14		U R S S		9
	CEE		0		FRANCE		224		MAROC		27
	FRANCE		0		BELGIQUE-LUXBG		7		ETATS-UNIS		30
682	CUIVRE				PAYS-BAS		28		JAPON		1
	MONDE	T	27		ALLEMAGNE R.F.		27				
	CEE		26		ITALIE		10		7 MACHINES ET MATERIEL TRANSP.		
	FRANCE		26		ROYAUME-UNI		40		MONDE	T	10297
	ALLEMAGNE R.F.		0		U R S S		3		CEE		8516
	ETATS-UNIS		1		COTE D IVOIRE		14		AUM		33
683	NICKEL				ETATS-UNIS		21		AFRIQUE NON ADM		2
	MONDE	T	0		694 CLOUTERIE ET BOULONNERIE				FRANCE		6500
	CEE		0		MONDE	T	158		BELGIQUE-LUXBG		237
	FRANCE		0		CEE		129		PAYS-BAS		164
684	ALUMINIUM				AUM		11		ALLEMAGNE R.F.		1409
	MONDE	T	195		FRANCE		98		ITALIE		205
	CEE		195		BELGIQUE-LUXBG		1		ROYAUME-UNI		262
	FRANCE		189		PAYS-BAS		0		NORVEGE		1
	ALLEMAGNE R.F.		5		ALLEMAGNE R.F.		23		SUEDE		20
685	PLOMB				ITALIE		7		DANEMARK		60
	MONDE	T	9		ROYAUME-UNI		6		SUISSE		14
	CEE		9		AUTRICHE		0		AUTRICHE		1
	FRANCE		9		U R S S		2		ESPAGNE		1
686	ZINC				COTE D IVOIRE		11		U R S S		523
	MONDE	T	10		ETATS-UNIS		9		ZONE MARK EST		1
	CEE		10		JAPON		0		MAROC		2
	FRANCE		10		695 OUTILLAGE EN METAUX COMMUNS				CONGO R.D.		32
687	ETAIN				MONDE	T	247		ETATS-UNIS		794
	MONDE	T	3		CEE		163		CUBA		5
	CEE		3		FRANCE		100		CHINE CONTINENT		1
	FRANCE		3		BELGIQUE-LUXBG		25		JAPON		64
691	CONSTRUCT METALL ET PARTIES				PAYS-BAS		1		711 CHAUDIERES MOT NON ELECTR		
	MONDE	T	2373		ALLEMAGNE R.F.		35		MONDE	T	151
	CEE		2364		ITALIE		2		CEE		99
					ROYAUME-UNI		0		FRANCE		46
692	RESERVOIRS FUTS ETC METALL				NORVEGE		0		BELGIQUE-LUXBG		7
	MONDE	T	245		SUEDE		2		PAYS-BAS		1
	CEE		211		SUISSE		1		ALLEMAGNE R.F.		44
	AUM		24		YUGOSLAVIE		19		ITALIE		1
693	CABL RONCES TREILLIS METAL				U R S S		55		ROYAUME-UNI		8
	MONDE	T	374		TCHECOSLOVAQUIE		3		SUEDE		0
	CEE		296		HONGRIE		1		SUISSE		0
	AUM		14		ETATS-UNIS		2		U R S S		6
694	CLOUTERIE ET BOULONNERIE				CANADA		0		ETATS-UNIS		36
	MONDE	T	158		696 COUTELLERIE ET COUVERTS				JAPON		1
	CEE		129		MONDE	T	37		712 TRACTEURS MACH APPAR AGRIC		
	AUM		11		CEE		37		MONDE	T	518
695	OUTILLAGE EN METAUX COMMUNS				FRANCE		26		CEE		247
	MONDE	T	247		BELGIQUE-LUXBG		2		FRANCE		202
	CEE		163		ALLEMAGNE R.F.		8		BELGIQUE-LUXBG		5
	FRANCE		100		ITALIE		1		ALLEMAGNE R.F.		40
	BELGIQUE-LUXBG		25						ROYAUME-UNI		5
	PAYS-BAS		1		697 ARTICLES METAL USAGE DOMEST				ETATS-UNIS		260
	ALLEMAGNE R.F.		35		MONDE	T	56		CUBA		5
	ITALIE		2		CEE		51				
	ROYAUME-UNI		0								
	NORVEGE		0								
	SUEDE		2								
	SUISSE		1								
	YUGOSLAVIE		19								
	U R S S		55								
	TCHECOSLOVAQUIE		3								
	HONGRIE		1								
	ETATS-UNIS		2								
	CANADA		0								
696	COUTELLERIE ET COUVERTS										
	MONDE	T	37								
	CEE		37								
697	ARTICLES METAL USAGE DOMEST										
	MONDE	T	56								
	CEE		51								
698	AUT ART MANUF EN MET COMM										
	MONDE	T	600								
	CEE		434								
	AFRIQUE NON ADM		28								
699	AUT ART MANUF EN MET COMM										
	MONDE	T	350								
	BELGIQUE-LUXBG		1								
	PAYS-BAS		5								
	ALLEMAGNE R.F.		73								
	ITALIE		6								
	ROYAUME-UNI		97								
	SUEDE		0								
	SUISSE		0								
	U R S S		9								
	MAROC		27								
	ETATS-UNIS		30								
	JAPON		1								
7	MACHINES ET MATERIEL TRANSP.										
	MONDE	T	10297								
	CEE		8516								
	AUM		33								
	AFRIQUE NON ADM		2								
711	CHAUDIERES MOT NON ELECTR										
	MONDE	T	151								
	CEE		99								
712	TRACTEURS MACH APPAR AGRIC										
	MONDE	T	518								
	CEE		247								
713	MACHINES DE BUREAU										
	MONDE	T	18								
	CEE		14								

CST	PRODUIT	QUANTITÉ	VALEUR	CST	PRODUIT	QUANTITÉ	VALEUR	CST	PRODUIT	QUANTITÉ	VALEUR			
	Origine	Unité	1 000 \$		Origine	Unité	1 000 \$		Origine	Unité	1 000 \$			
	FRANCE	9	105		U R S S	2	7		733 VEHIC ROUT NON AUTOMOBILES					
	PAYS-BAS	0	1		ETATS-UNIS	0	1		MONDE	T	244			
	ALLEMAGNE R.F.	4	35						CEE		224			
	ITALIE	2	16		724 APPAR POUR TELECOMMUNICAT						263			
	ROYAUME-UNI	1	14		MONDE	T	52	481	FRANCE		208			
	SUEDE	1	7		CEE		36	380	BELGIQUE-LUXBG		6			
	DANEMARK	0	4		AFRIQUE NON ADM	0	1		PAYS-BAS		0			
	SUISSE	1	12						ALLEMAGNE R.F.		8			
	ETATS-UNIS	0	9		FRANCE	22	255		ITALIE		2			
	JAPON	0	2		BELGIQUE-LUXBG	0	2		ROYAUME-UNI		3			
715 MACH POUR TRAVAIL DES METAUX					PAYS-BAS	7	76		U R S S		16			
	MONDE	T	37	80	ALLEMAGNE R.F.	7	46	734 AERONEFS						
	CEE		13	38	ITALIE	0	2		MONDE	T	15			
					ROYAUME-UNI	0	1		CEE		1			
	FRANCE	10	26		NORVEGE	0	2				172			
	PAYS-BAS	0	1		ESPAGNE	1	6				9			
	ALLEMAGNE R.F.	3	10		U R S S	3	7		FRANCE		1			
	ROYAUME-UNI	1	4		ZONE MARK EST	1	2		ROYAUME-UNI		0			
	U R S S	22	37		MAROC	0	1		SUISSE		0			
	ETATS-UNIS	1	1		ETATS-UNIS	1	20		ETATS-UNIS		14			
					JAPON	9	64				158			
717 MACH PR TEXT CUIR MAC A COUD				725 APPAREILS ELECTRODOMESTIQUES				735 BATEAUX						
	MONDE	T	22	83	MONDE	T	18	41	MONDE	T	354			
	CEE		20	73	CEE		17	38	CEE		321			
									ADM		32			
	FRANCE	12	46		FRANCE	13	26		FRANCE		163			
	ALLEMAGNE R.F.	1	6		PAYS-BAS	3	9		PAYS-BAS		106			
	ITALIE	7	20		ALLEMAGNE R.F.	1	1		ALLEMAGNE R.F.		52			
	ROYAUME-UNI	2	8		ITALIE	1	2		NORVEGE		1			
	SUISSE	0	1		U R S S	0	1		CONGO R.D.		32			
	U R S S	1	1		JAPON	0	2		ETATS-UNIS		0			
718 MACH PR AUT INDUS SPECIAL				726 APP ELEC MEDICALE ET RADIOD				812 APP SANIT HYG CHAUFF ECLAIR						
	MONDE	T	644	1088	MONDE	T	2	9	MONDE	T	575			
	CEE		454	765	CEE		2	9	CEE		368			
	FRANCE	415	716		FRANCE	1	3		FRANCE		293			
	ALLEMAGNE R.F.	38	48		ALLEMAGNE R.F.	1	5		BELGIQUE-LUXBG		10			
	ITALIE	0	1						ALLEMAGNE R.F.		52			
	ROYAUME-UNI	1	3		729 MACH ET APP ELECTRIQUES NDA				ITALIE		13			
	U R S S	98	195			MONDE	T	462	914	ROYAUME-UNI		1		
	ETATS-UNIS	91	125			CEE		332	735	AUTRICHE		4		
719 MACHINES APPAREILS NDA										U R S S		76		
	MONDE	T	2242	4830		FRANCE	283	648		ZONE MARK EST		2		
	CEE		1926	4063		BELGIQUE-LUXBG	0	3		TCHECOSLOVAQUIE		26		
						PAYS-BAS	0	2		HUNG-KONG		100		
	FRANCE	1561	3373			ALLEMAGNE R.F.	43	67	821 MEUBL SOMMIERS LITERIE SIM					
	BELGIQUE-LUXBG	41	45			ITALIE	5	15		MONDE	T	90		
	PAYS-BAS	39	83			ROYAUME-UNI	13	28		CEE		86		
	ALLEMAGNE R.F.	261	496			SUEDE	0	1		ADM		2		
	ITALIE	23	66			DANEMARK	59	44						
	ROYAUME-UNI	42	128			U R S S	31	51		FRANCE		81		
	SUEDE	19	40			ETATS-UNIS	9	42		PAYS-BAS		1		
	DANEMARK	0	1			JAPON	18	12		ALLEMAGNE R.F.		3		
	SUISSE	2	16		731 VEHICULES POUR VOIES FERREES				ITALIE		0			
	AUTRICHE	1	3			MONDE	T	2024	3006	SENEGAL		2		
	U R S S	135	240			CEE		2008	2908	HONG-KONG		2		
	ETATS-UNIS	115	336											
	JAPON	2	3			FRANCE	1840	2783	831 ARTI VOYAGE SACS A MAIN ETC					
722 MACH ELECT APPAR PR COUPURE						BELGIQUE-LUXBG	169	126		MONDE	T	51	127	
	MONDE	T	452	1509		SUISSE	10	37		CEE		40	112	
	CEE		244	926		ETATS-UNIS	5	60		ADM		5	9	
	FRANCE	206	814		732 VEHICULES AUTOMOBILES ROUTIERS									
	BELGIQUE-LUXBG	6	8			MONDE	T	2833	5039		FRANCE		36	107
	PAYS-BAS	0	1			CEE		2349	4237		ALLEMAGNE R.F.		4	4
	ALLEMAGNE R.F.	31	97			AFRIQUE NON ADM	2	4		ESPAGNE		0	1	
	ITALIE	1	6							TCHECOSLOVAQUIE		3	3	
	ROYAUME-UNI	2	7			FRANCE	1303	2447		COTE D IVOIRE		5	9	
	U R S S	45	77			BELGIQUE-LUXBG	2	4		JAPON		1	2	
	ETATS-UNIS	162	497			PAYS-BAS	7	11	841 VETEMENTS					
	JAPON	0	1			ALLEMAGNE R.F.	874	1520		MONDE	T	290	1436	
723 FILS CABLES ISOLAT ELEC						ITALIE	163	256		CEE		254	1246	
	MONDE	T	209	316		ROYAUME-UNI	183	306		ADM		1	5	
	CEE		207	307		SUEDE	0	1		AFRIQUE NON ADM		2	18	
						U R S S	164	272						
	FRANCE	204	304			MAROC	2	4		FRANCE		244	1262	
	ALLEMAGNE R.F.	2	3			ETATS-UNIS	99	169		PAYS-BAS		0	1	
						CHINE CONTINENT	1	2		ALLEMAGNE R.F.		1	4	
						JAPON	34	47						

CST	PRODUIT	QUANTITÉ	VALEUR	CST	PRODUIT	QUANTITÉ	VALEUR	CST	PRODUIT	QUANTITÉ	VALEUR
	Origine	Unité	1 000 \$		Origine	Unité	1 000 \$		Origine	Unité	1 000 \$
	ITALIE	9	18		SUISSE	0	1		SUISSE	1	1
	ROYAUME-UNI	0	1		U R S S	0	1		U R S S	1	2
	U R S S	1	3		JAPON	1	4		MAROC	3	2
	ZONE MARK EST	2	5						COTE D IVOIRE	10	7
	TCHECOSLOVAQUIE	2	11		892 OUVRAGES IMPRIMES				JAPON	1	2
	HONGRIE	7	17						HONG-KONG	6	8
	MAROC	1	1		MONDE	82	227		911 COLIS POSTAUX NON CL AILL		
	EGYPTE	2	15		CEE	78	211		MONDE	3	12
	SENEGAL	1	4		AUM	1	3		CEE	1	4
	NIGERIA, FEDER.	0	1		AFRIQUE NON AUM	1	1		FRANCE	1	4
	ETATS-UNIS	1	1		FRANCE	75	205		NON SPECIFIES	2	7
	ISRAEL	0	1		BELGIQUE-LUXBG	1	3		931 MARCH EN RETOUR TRANSAC SPEC		
	CHINE CONTINENT	8	40		ALLEMAGNE R.F.	1	1		MONDE	3	2
	JAPON	4	21		ITALIE	0	1		CEE	0	1
	HONG-KONG	9	28		ROYAUME-UNI	0	1		AFRIQUE NON AUM	0	1
851 CHAUSSURES					SUEDE	0	1		FRANCE	0	1
MONDE	T	104	399		MAROC	0	1		NIGERIA, FEDER.	0	1
CEE		82	351		COTE D IVOIRE	1	3				
AUM		11	36		ETATS-UNIS	0	1		951 ARMURERIE MUNITIONS GUERRE		
AFRIQUE NON AUM		0	1		CHYPRE	0	7		MONDE	15	6
FRANCE		82	351		JAPON	2	2		CEE	15	6
TCHECOSLOVAQUIE		3	3		893 OUVR ET ART EN MAT PLAST NDA				FRANCE	15	6
MAROC		0	1		MONDE	96	154				
SENEGAL		11	36		CEE	94	152				
JAPON		1	1		AFRIQUE NON AUM	1	1				
HONG-KONG		6	6		FRANCE	84	136				
861 APP SCIENTIF ET D OPTIQUE					BELGIQUE-LUXBG	1	4				
MONDE	T	51	302		ALLEMAGNE R.F.	9	10				
CEE		37	247		ITALIE	0	2				
FRANCE		24	193		NIGERIA, FEDER.	1	1				
BELGIQUE-LUXBG		0	1		894 VUIT ENFANT ART SPORT JOUETS						
PAYS-BAS		0	4		MONDE	28	68				
ALLEMAGNE R.F.		13	46		CEE	24	61				
ITALIE		0	2		FRANCE	12	43				
ROYAUME-UNI		0	3		BELGIQUE-LUXBG	10	11				
DANEMARK		1	3		ALLEMAGNE R.F.	1	3				
SUISSE		1	12		ITALIE	1	3				
U R S S		6	14		ROYAUME-UNI	0	1				
ETATS-UNIS		0	6		NORVEGE	0	1				
CHINE CONTINENT		5	11		DANEMARK	2	2				
JAPON		0	6		JAPON	1	2				
862 FOURNITURES PHOTOCINEMA					895 ARTICLES DE BUREAU						
MONDE	T	23	123		MONDE	68	131				
CEE		22	118		CEE	68	126				
FRANCE		16	90		FRANCE	67	120				
BELGIQUE-LUXBG		4	21		ALLEMAGNE R.F.	1	5				
ALLEMAGNE R.F.		2	7		ETATS-UNIS	0	1				
U R S S		1	3		JAPON	0	4				
ETATS-UNIS		0	2		896 OBJETS D ART ET ANTIQUITE						
863 FILMS CINEMA IMPRES DEVELOP					MONDE	0	1				
MONDE	T	3	4		CEE	0	1				
CEE		0	1		FRANCE	0	1				
AUM		3	3		897 BIJOUTERIE JOAILLERIE ORFEVRE						
FRANCE		0	1		MONDE	2	37				
SENEGAL		3	3		CEE	2	36				
864 HORLOGERIE					FRANCE	2	32				
MONDE	T	3	37		BELGIQUE-LUXBG	0	1				
CEE		2	26		ALLEMAGNE R.F.	0	2				
FRANCE		1	21		ITALIE	0	2				
ALLEMAGNE R.F.		1	5		899 ARTICLES MANUFACTURES NDA						
SUISSE		0	9		MONDE	189	170				
U R S S		1	1		CEE	166	146				
891 INSTR MUSIQUE PHONOS DISQUES					AUM	10	7				
MONDE	T	12	100		AFRIQUE NON AUM	3	2				
CEE		11	93		FRANCE	119	105				
FRANCE		5	56		BELGIQUE-LUXBG	45	39				
BELGIQUE-LUXBG		0	2		ALLEMAGNE R.F.	1	1				
PAYS-BAS		1	12		ROYAUME-UNI	0	1				
ALLEMAGNE R.F.		4	23								
SUEDE		0	1								

CST	PRODUIT	QUANTITÉ	VALEUR	CST	PRODUIT	QUANTITÉ	VALEUR	CST	PRODUIT	QUANTITÉ	VALEUR
	Destination	Unité	1 000 \$		Destination	Unité	1 000 \$		Destination	Unité	1 000 \$
COMMERCE TOTAL				BELGIQUE-LUXBG				212 PELLETERIES BRUTES			
	MONDE	T	380795	30336			61	36			
	CEE		279114	18442	072 CACAO				MONDE	T	3
	ADM		5604	551					CEE		3
	AFRIQUE NON ADM		8298	1015	MONDE	T	437	197	FRANCE		1
	FRANCE		69115	3000	CEE		276	121	BELGIQUE-LUXBG		2
	BELGIQUE-LUXBG		30309	1198	FRANCE		276	121	221 GRAINES NOIX OLEAGINEUSES		
	PAYS-BAS		22792	6224	CHINE CONTINENT		161	76	MONDE	T	2950
	ALLEMAGNE R.F.		143649	7493					CEE		1451
	ITALIE		13249	527	075 EPICES				FRANCE		1125
	ROYAUME-UNI		12872	5320	MONDE	T	1	1	PAYS-BAS		326
	IRLANDE		32	2	ROYAUME-UNI		1	1	U R S S		1500
	NORVEGE		20	2	081 ALIMENTS POUR ANIMAUX				231 CAOUTCHOUC		
	SUEDE		3392	236	MONDE	T	3180	235	MONDE	T	116
	DANEMARK		3833	238	CEE		1452	90	CEE		116
	SUISSE		1504	227	FRANCE		40	2	BELGIQUE-LUXBG		116
	AUTRICHE		203	8	ALLEMAGNE R.F.		1412	88	242 BOIS RONDUS BRUTS SIMPL EQUAR		
	ESPAGNE		2808	106	SUEDE		510	44	MONDE	T	286023
	YOUgoslavie		13	6	DANEMARK		1218	100	CEE		220225
	GRECE		4948	229	1 BOISSONS ET TABACS				ADM		1148
	U R S S		2034	319	MONDE	T	442	141	AFRIQUE NON ADM		2557
	ZONE MARK EST		991	53	CEE		441	141	FRANCE		27874
	POLONGNE		7187	354	FRANCE		441	141	BELGIQUE-LUXBG		20945
	TCHECOSLOVAQUIE		2959	186	121 TABACS BRUTS ET DECHETS				PAYS-BAS		22248
	HONGRIE		5037	290	MONDE	T	441	141	ALLEMAGNE R.F.		136943
	MAROC		84	6	CEE		441	141	ITALIE		12215
	ALGERIE		82	23	FRANCE		441	141	ROYAUME-UNI		5403
	MALI		1	1	2 MATIERES PREMIERES				IRLANDE		32
	SENEGAL		12	17	MONDE	T	441	141	SUEDE		2873
	COTE D IVOIRE		1291	179	CEE		441	141	DANEMARK		2607
	CONGO R.D.		1259	168	FRANCE		441	141	SUISSE		1504
	SOMALIE		18	21	031 POISSONS				AUTRICHE		203
	MOZAMBIQUE		321	55	MONDE	T	2	2	ESPAGNE		2807
	MADAGASCAR		0	3	CEE		2	2	GRECE		4943
	REUNION		3023	161	FRANCE		2	2	ZONE MARK EST		991
	REP. AFRIQUE SUD		7810	930	051 FRUITS FRAIS NOIX NON OLEAG				POLONGNE		7187
	ETATS-UNIS		744	81	MONDE	T	16	7	TCHECOSLOVAQUIE		2959
	CUBA		88	3	CEE		15	7	HONGRIE		5035
	LIBAN		7102	348	FRANCE		2	2	MAROC		80
	ISRAEL		22192	1834	061 SUCRE ET MIEL				CONGO R.D.		1148
	CHINE CONTINENT		293	107	MONDE	T	1255	168	REP. AFRIQUE SUD		2477
	JAPON		881	36	ADM		1255	168	ETATS-UNIS		368
	HONG-KONG		2	1	COTE D IVOIRE		1255	168	CUBA		88
	AVITAILLEMENT		8712	341	CHINE CONTINENT		161	76	LIBAN		7102
C PRODUITS ALIMENTAIRES				211 PEAUX BRUTES SAUF PELLETERIES				243 BOIS FACONNES OU SIMPL TRAV			
	MONDE	T	5261	853	MONDE	T	28	70	MONDE	T	4148
	CEE		2114	464	CEE		28	70	CEE		388
	ADM		1256	168	FRANCE		27	69	ADM		3009
	FRANCE		642	340	BELGIQUE-LUXBG		0	1	AFRIQUE NON ADM		394
	BELGIQUE-LUXBG		61	36	MONDE	T	28	70	FRANCE		80
	ALLEMAGNE R.F.		1412	88	CEE		28	70	BELGIQUE-LUXBG		33
	ROYAUME-UNI		1	1	FRANCE		27	69	PAYS-BAS		131
	SUEDE		510	44	071 CAFE				ALLEMAGNE R.F.		133
	DANEMARK		1218	100	MONDE	T	369	244	ITALIE		11
	COTE D IVOIRE		1255	168	CEE		369	244	ROYAUME-UNI		195
	CHINE CONTINENT		161	76	FRANCE		309	208	NORVEGE		20
									REUNION		3009
									REP. AFRIQUE SUD		394
									ETATS-UNIS		141
									276 AUTRES PROD MINERAUX BRUTS		
									MONDE	T	150
									AVITAILLEMENT		150
									282 FERRAILLES		
									MONDE	T	968
									CEE		967
									ITALIE		967

CST	PRODUIT	QUANTITÉ	VALEUR	CST	PRODUIT	QUANTITÉ	VALEUR	CST	PRODUIT	QUANTITÉ	VALEUR	
	Destination				Unité				1 000 \$			Destination
283	MINERAIS NON FERREUX			512	PRODUITS CHIMIQUES ORGANIQUE			656	ARTICLES EN MAT TEXTILES NOA			
	MONDE	T	9605	531	MONDE	T	3	1	MONDE	T	226	94
	CEE		2432	260					CEE		187	74
	PAYS-BAS		40	80	AVITAILLEMENT		3	1	FRANCE		143	55
	ALLEMAGNE R.F.		2392	180					BELGIQUE-LUXBG		3	1
	ROYAUME-UNI		7173	271	6+8	ARTICLES MANUFACTURES			PAYS-BAS		5	3
284	DECHETS DE METAUX NON FERREUX				MONDE	T	13965	12436	ITALIE		34	15
	MONDE	T	57	16	CEE		3214	5675	SUEDE		8	5
	CEE		24	13	AOM		73	24	DANEMARK		8	4
	AOM		33	3	AFRIQUE NON AOM		5265	862	U R S S		19	9
	FRANCE		6	1	FRANCE		248	122	CHINE CONTINENT		2	1
	ALLEMAGNE R.F.		13	10	BELGIQUE-LUXBG		119	27	657	COUV PARQU TAPIS TAPISSERIE		
	ITALIE		4	1	PAYS-BAS		47	4897	MONDE	T	0	2
	SENEGAL		6	1	ALLEMAGNE R.F.		2749	606	CHINE CONTINENT		0	2
	COTE D IVOIRE		27	2	ITALIE		50	23	667	PIERRE GEMME PERLES FINES		
291	MAT BRUTES ORIG ANIMALE NDA				ROYAUME-UNI		29	4729	MONDE	T	0	9932
	MONDE	T	1	124	SUEDE		8	5	CEE		0	4884
	CEE		1	123	DANEMARK		8	4	PAYS-BAS		0	4884
	FRANCE		0	2	SUISSE		0	146	ROYAUME-UNI		0	4723
	ALLEMAGNE R.F.		0	122	YOUUGOSLAVIE		13	6	SUISSE		0	146
292	MAT BRUTES ORIG VEGETALE NDA				GRECE		5	2	ISRAEL		0	179
	MONDE	T	15	7	U R S S		19	9	678	TUB TUYAUX RACC FON FER AC		
	CEE		6	2	HONGRIE		1	1	MONDE	T	2	6
	AOM		8	5	MAROC		4	2	CEE		2	6
	FRANCE		6	2	SENEGAL		0	1	FRANCE		2	6
	COTE D IVOIRE		6	5	CONGO R.D.		72	19	685	PLOMB		
3	PRODUITS ENERGETIQUES				MOZAMBIQUE		321	55	MONDE	T	6	1
	MONDE	T	55922	734	MADAGASCAR		0	3	CEE		6	1
	CEE		47369	624	REP. AFRIQUE SUD		4939	805	ITALIE		6	1
	FRANCE		38337	533	ETATS-UNIS		235	46	691	CONSTRUCT METALL ET PARTIES		
	BELGIQUE-LUXBG		9032	91	ISRAEL		5080	911	MONDE	T	25	18
	AVITAILLEMENT		8550	310	CHINE CONTINENT		3	3	CEE		25	18
331	PETROLES BRUTS ET PART RAFF				JAPON		4	1	FRANCE		24	17
	MONDE	T	47369	624	HONG-KONG		2	1	692	RESERVOIRS FUTS ETC METALL		
	CEE		47369	624	AVITAILLEMENT		5	10	MONDE	T	10	6
	FRANCE		38337	533	629	ART MANUF EN CAOUTCHOUC NDA			CEE		8	5
	BELGIQUE-LUXBG		9032	91	MONDE	T	0	1	AOM		2	2
332	DERIVES DU PETROLE				AOM		0	1	FRANCE		7	4
	MONDE	T	8553	310	CONGO R.D.		0	1	PAYS-BAS		1	1
	AVITAILLEMENT		9550	310					CONGO R.D.		2	2
4	CORPS GRAS GRAISSES ET HUILES				631	BOIS ARTIF ET TRAVAILLES NDA			693	CABL RONCES TREILLIS METAL		
	MONDE	T	769	121	MONDE	T	13497	2279	MONDE	T	0	1
	CEE		130	22	CEE		2901	638	695	OUTILLAGE EN METAUX COMMUNS		
	FRANCE		130	22	AFRIQUE NON AOM		5260	860	MONDE	T	13	5
	U R S S		516	79	BELGIQUE-LUXBG		112	24	CEE		13	5
	CHINE CONTINENT		124	19	PAYS-BAS		41	9	AOM		0	1
422	AUTRES HUILES VEGET FIXES				ALLEMAGNE R.F.		2746	605	FRANCE		13	5
	MONDE	T	769	121	ROYAUME-UNI		23	4	CONGO R.D.		0	1
	CEE		130	22	MOZAMBIQUE		321	55	698	AUT ART MANUF EN MET COMM		
	FRANCE		130	22	REP. AFRIQUE SUD		4939	805	MONDE	T	85	40
	U R S S		516	79	ETATS-UNIS		232	44	CEE		44	22
	CHINE CONTINENT		124	19	ISRAEL		5080	732	AOM		1	1
5	PRODUITS CHIMIQUES				632	ARTICLES MANUF EN BOIS NDA			AFRIQUE NON AOM		4	2
	MONDE	T	3	2	MONDE	T	1	1	FRANCE		28	12
	AVITAILLEMENT		3	1	CEE		1	3	BELGIQUE-LUXBG		4	2
					FRANCE		7	3	ALLEMAGNE R.F.		2	1
									ITALIE		11	7

CST	PRODUIT	QUANTITÉ	VALEUR	CST	PRODUIT	QUANTITÉ	VALEUR	CST	PRODUIT	QUANTITÉ	VALEUR
	Destination	Unité	1 000 \$		Destination	Unité	1 000 \$		Destination	Unité	1 000 \$
071.11	CAFE ROBUSTA				ISRAEL	5080	732				
	MONDE	T	361								
	CEE		361								
	FRANCE		301								
	BELGIQUE-LUXBG		61								
072.10	CACAO EN FEVES ET BRISURES			667.20	DIAMANTS, SAUF INDUSTRIELS						
	MONDE	T	437		MONDE	T	0				
	CEE		276		CEE		0	9932			
	FRANCE		276					0	4884		
	CHINE CONTINENT		161		PAYS-BAS		0	4884			
					ROYAUME-UNI		0	4723			
					SUISSE		0	146			
					ISRAEL		0	179			
221.30	NOIX ET AMANDES DE PALMISTE										
	MONDE	T	2810								
	CEE		1310								
	FRANCE		1110								
	PAYS-BAS		200								
	U R S S		1500								
242.31	BOIS BRUTS DE NON CONIFERES										
	MONDE	T	286023								
	CEE		220225								
	ADM		1148								
	AFRIQUE NON ADM		2557								
	FRANCE		27874								
	BELGIQUE-LUXBG		20945								
	PAYS-BAS		22248								
	ALLEMAGNE R.F.		136943								
	ITALIE		12215								
	ROYAUME-UNI		5403								
	IRLANDE		32								
	SUEDE		2873								
	DANEMARK		2607								
	SUISSE		1504								
	AUTRICHE		203								
	ESPAGNE		2807								
	GRECE		4943								
	ZONE MARK EST		991								
	POLOGNE		7187								
	TCHECOSLOVAQUIE		2959								
	HONGRIE		5035								
	MAROC		80								
	CONGO RND.		1148								
	REP. AFRIQUE SUD		2477								
	ETATS-UNIS		368								
	CUBA		88								
	LIBAN		7102								
	ISRAEL		17111								
	JAPON		878								
331.01	HUILES BRUTES DE PETROLE										
	MONDE	T	47369								
	CEE		47369								
	FRANCE		38337								
	BELGIQUE-LUXBG		9032								
422.20	HUILE DE PALME										
	MONDE	T	769								
	CEE		130								
	FRANCE		130								
	U R S S		516								
	CHINE CONTINENT		124								
631.10	FEUILLES EN BOIS 5 MM OU MOINS										
	MONDE	T	13497								
	CEE		2901								
	AFRIQUE NON ADM		5260								
	BELGIQUE-LUXBG		112								
	PAYS-BAS		41								
	ALLEMAGNE R.F.		2746								
	ROYAUME-UNI		23								
	Mozambique		321								
	REP. AFRIQUE SUD		4939								
	ETATS-UNIS		232								

Associés d'Outre-Mer
STATISTIQUE DU COMMERCE EXTÉRIEUR

Überseeische Assoziierte
AUSSENHANDELSSTATISTIK

Associati d'Oltremare
STATISTICA DEL COMMERCIO CON L'ESTERO

Overzeese Geassocieerden
STATISTIEK VAN DE BUITENLANDSE HANDEL

Overseas Associates
FOREIGN TRADE STATISTICS

Mali

1967 — No. 1

JAN.-SEPT. 1966

JAN.-SEPT. 1966

GEN.-SEPT. 1966

JAN.-SEPT. 1966

JAN.-SEPT. 1966

MALI

1966/III

TABLE DES MATIÈRES

De 1961 au 30-9-1966	
Importations par origine	170
Exportations par destination	171
Balance commerciale	171
Importations par classe de produits	172
Exportations par principaux produits	173

Du 1-1-1966 au 30-9-1966	
Importations des produits par origine	175
Exportations des produits par destination	183
Exportations des produits spécifiques par destination	186

Source: Service statistique du Mali

INHALTVERZEICHNIS

Von 1961 bis 30-9-1966	
Einfuhr nach Ursprung	170
Ausfuhr nach Bestimmung	171
Einfuhr-Ausfuhrüberschuß	171
Einfuhr nach Warenklassen	172
Ausfuhr nach wichtigsten Waren	173

Von 1-1-1966 bis 30-9-1966	
Einfuhr der Waren nach Ursprung	175
Ausfuhr der Waren nach Bestimmung	183
Ausfuhr von Spezifische Waren	186

Quelle: Service statistique du Mali

INDICE GENERALE

Dal 1961 al 30-9-1966	
Importazioni per origine	170
Esportazioni per destinazione	171
Bilancia commerciale	171
Importazioni per classe di prodotti	172
Esportazioni per principali prodotti	173

Dal 1-1-1966 al 30-9-1966	
Importazioni dei prodotti per origine	175
Esportazioni dei prodotti per destinazione	183
Esportazioni di prodotti specifici per destinazione	186

Fonte: Service statistique du Mali

INHOUD

Van 1961 tot 30-9-1966	
Invoer volgens herkomst	170
Uitvoer volgens bestemming	171
Handelsbalans	171
Invoer volgens groepen van produkten	172
Uitvoer volgens voornaamste produkten	173

Van 1-1-1966 tot 30-9-1966	
Invoer der produkten volgens herkomst	175
Uitvoer der produkten volgens bestemming	183
Uitvoer der specifieke produkten	186

Bron: Service statistique du Mali

CONTENTS

From 1961 to 30-9-1966	
Imports by origin	170
Exports by destination	171
Balance of trade	171
Imports by category of product	172
Exports by major product	173

From 1-1-1966 to 30-9-1966	
Imports of product by origin	175
Exports of product by destination	183
Exports by major product	186

Source: Service statistique du Mali

Mali

Importations par origine

	1961	1962	1963	1964	1965	1-1/30-9		
						1964	1965	1966
1 000 kg								
Monde	141 011	184 327	189 938	167 424	220 525	120 458	153 612	162 359
CEE	68 272	53 385	25 044	38 823	69 933	24 997	45 401	24 362
France	63 449	40 390	20 916	34 200	57 439	20 881	36 640	13 509
U.E.B.L.	1 113	5 278	2 244	1 132	5 670	819	2 881	7 674
Pays-Bas	1 716	991	984	470	262	364	247	39
Allemagne (R.F.)	1 208	2 249	432	978	1 219	894	945	1 675
Italie	786	4 477	468	2 043	5 344	2 043	4 688	1 466
Royaume-Uni	419	317	404	494	677	486	541	462
Etats-Unis	2 384	2 243	.	861	1 101	773	740	2 204
Yougoslavie	2	52	274	220	639	202	529	154
U.R.S.S.	1	31 243	33 328	23 024	37 953	19 976	25 197	23 970
Pologne	636	13 253	10 912	11 706	21 254	8 313	20 432	11 514
Tchécoslovaquie	264	4 902	3 315	1 667	458	1 605	221	459
Maroc	706	608	5 213	597	200	490	197	14
Algérie	6 172	8 935	11 559	7 303	13 009	2 570	10 855	7 865
Egypte	37	54	762	1 255	7 439	1 247	1 186	12 918
Haute-Volta	864	1 133	557	235	1 183	221	1 090	1 118
Niger	4 816	2 863	932	41	1 311	40	1 241	231
Guinée (République)	2 279	3 079	711	416	193	269	93	871
Côte-d'Ivoire	14 092	15 817	21 269	15 062	13 257	12 147	9 771	24 795
Ghana	831	794	831	710	510	394	410	620
Vénézuéla	20 385	26 581	30 579	29 170	18 450	21 515	14 121	6 949
Irak	4 309	7 927	16 020	5 103	9 340	4 846	7 565	1 049
Pakistan	—	1 057	1 002	635	778	635	778	—
Chine continentale	42	427	1 368	9 646	17 424	1 669	10 125	11 479
Hong-Kong	476	357	219	94	77	87	57	9
Autres pays	14 024	9 310	.	20 362	5 539	17 976	3 062	31 316
1 000 \$								
Monde	35 590	45 714	34 246	36 578	42 916	27 446	30 313	24 864
CEE	26 544	23 683	13 700	13 944	12 409	10 420	9 206	7 357
France	24 158	17 954	11 977	11 720	10 328	8 574	7 551	5 996
U.E.B.L.	205	719	472	280	968	204	654	941
Pays-Bas	710	637	484	294	176	238	151	42
Allemagne (R.F.)	864	3 923	637	1 589	610	1 346	539	332
Italie	607	450	130	60	328	58	311	45
Royaume-Uni	597	421	532	617	679	427	564	355
Etats-Unis	454	1 099	702	432	1 428	219	1 361	484
Yougoslavie	1	38	265	362	1 168	333	820	243
U.R.S.S.	1	9 374	5 216	9 191	7 988	6 877	5 993	3 475
Pologne	29	250	439	612	748	454	635	414
Tchécoslovaquie	59	1 623	1 579	747	306	654	143	203
Maroc	263	256	1 198	761	185	586	178	6
Algérie	851	659	502	300	951	147	869	556
Egypte	39	45	1 144	548	2 731	511	1 780	792
Haute-Volta	202	197	113	56	182	43	174	122
Niger	566	278	197	22	61	22	44	41
Guinée (République)	306	481	177	91	27	69	12	157
Côte-d'Ivoire	3 058	3 112	3 396	2 571	1 392	1 980	1 043	1 937
Ghana	294	296	349	445	190	246	176	178
Vénézuéla	742	969	834	791	454	591	340	179
Irak	45	240	427	131	211	124	171	25
Pakistan	—	337	267	166	220	166	220	—
Chine continentale	87	794	1 226	2 848	9 782	1 752	5 530	6 151
Hong-Kong	370	272	157	62	22	51	15	3
Autres pays	1 082	1 290	1 826	2 081	1 781	1 774	1 039	2 186

Exportations par destination

Mali

	1961	1962	1963	1964	1965	1-1/30-9		
						1964	1965	1966
1 000 kg								
Monde	93 371	66 119	59 555	75 617	66 360	28 239	60 677	36 438
CEE	18 993	9 700	14 505	4 412	3 490	4 063	2 614	571
France	18 900	9 648	14 497	4 405	3 485	4 057	2 610	565
U.E.B.L.	6	1	1	2	1	2	1	1
Pays-Bas	3	3	5	5	3	4	3	3
Allemagne (R.F.)	1	1	1	0	—	0	0	1
Italie	83	47	1	0	0	0	0	—
Royaume-Uni	—	301	—	487	3 006	486	3 006	975
Etats-Unis	1	1	2	509	10	309	10	1
U.R.S.S.	16 728	13 388	6	15 772	5 714	11	5 554	—
Tchécoslovaquie	23 486	23 300	—	5 956	5	2	5	—
Mauritanie	84	80	399	164	559	165	451	974
Haute-Volta	.	1 525	4 083	2 151	12 448	1 605	11 949	5 936
Niger	.	1 160	364	193	578	154	411	655
Sénégal	.	—	16 102	8 855	12 036	8 073	11 514	14 479
Guinée (République)	.	2 152	334	20	47	19	45	112
Libéria	.	1 108	755	593	188	399	75	131
Côte-d'Ivoire	.	9 284	12 372	11 528	17 683	7 135	16 441	5 672
Ghana	5 572	3 040	2 021	1 829	8 326	562	6 508	6 019
Chine continentale	.	151	1 368	10 202	—	.	—	3
Autres pays	.	929	7 244	12 946	2 270	.	2 094	910
1 000 \$								
Monde	14 061	10 029	10 556	16 590	15 706	5 708	13 099	9 040
CEE	2 529	1 792	2 236	702	931	627	414	335
France	2 492	1 758	2 219	684	919	610	404	315
U.E.B.L.	4	3	1	5	2	5	2	2
Pays-Bas	7	8	13	12	8	11	8	6
Allemagne (R.F.)	2	2	1	—	—	—	0	13
Italie	23	21	2	1	1	1	1	—
Royaume-Uni	—	14	2	66	152	66	152	24
Etats-Unis	12	1	5	33	5	23	5	1
U.R.S.S.	1 390	1 385	54	3 033	612	51	596	—
Tchécoslovaquie	1 824	2 408	1	1 128	3	1	3	—
Mauritanie	38	17	101	53	195	53	102	160
Haute-Volta	547	358	1 117	405	1 923	218	175	804
Niger	184	154	73	40	179	28	131	159
Sénégal	2	—	1 918	1 848	2 634	1 443	2 295	2 356
Guinée (République)	955	366	93	7	4	6	3	21
Libéria	96	182	125	233	89	170	38	70
Côte-d'Ivoire	3 548	2 155	2 463	4 307	4 779	2 154	4 242	2 201
Ghana	1 984	1 011	646	833	3 842	227	3 100	2 416
Chine continentale	.	16	1 226	1 965	—	35	—	1
Autres pays	.	169	495	1 937	358	606	243	492

Balance commerciale

1 000 \$								
Monde	— 21 529	— 35 685	— 23 640	— 19 988	— 27 210	— 21 738	— 17 214	— 15 824
CEE	— 21 015	— 21 891	— 11 464	— 13 242	— 11 478	— 9 793	— 8 792	— 7 022

CST		1961	1962	1963	1964	1965	1-1/30-9		
							1964	1965	1966
1 000 \$									
0 + 1	Alimentation, boissons, tabac								
	Monde	6 917	8 858	7 159	6 191	8 728	4 793	6 345	5 229
	CEE	4 260	2 672	1 597	1 601	2 198	1 224	1 695	1 136
	Royaume-Uni	64	41	55	38	46	35	42	28
	Etats-Unis	4	11	12	11	50	10	30	129
	U.R.S.S.	.	2 461	2 992	1 880	2 743	1 573	1 931	1 336
	Tchécoslovaquie	41	584	382	528	61	526	31	98
	Algérie	606	383	151	71	414	46	393	237
	Haute-Volta	64	110	53	13	166	12	159	112
	Côte-d'Ivoire	853	1 055	784	517	67	420	41	78
	Niger	467	201	63	2	49	2	40	28
	Chine continentale	87	748	649	1 339	2 657	782	1 832	1 532
2 + 4	Matières premières								
	Monde	1 518	1 315	1 833	1 729	1 546	1 310	1 133	1 679
	CEE	364	202	70	43	15	30	8	36
	Etats-Unis	3	18	—	—	—	—	—	—
	Algérie	104	201	275	161	225	56	192	156
	Côte-d'Ivoire	802	628	1 200	946	983	736	727	1 111
3	Produits énergétiques								
	Monde	1 779	2 320	2 226	2 291	2 563	1 641	1 924	1 769
	CEE	631	681	542	765	1 402	464	1 004	373
	Etats-Unis	92	47	50	29	27	26	13	33
	U.R.S.S.	—	305	3	113	263	109	236	13
	Vénézuéla	739	948	834	788	452	589	338	177
	Irak	45	240	427	131	211	124	171	25
7	Machines et matériel de transport								
	Monde	6 276	16 860	7 571	10 094	9 818	7 432	7 417	4 330
	CEE	5 281	8 323	3 882	5 107	3 923	3 960	3 023	2 665
	Royaume-Uni	356	281	395	249	373	134	316	154
	Etats-Unis	326	972	459	204	1 259	143	1 230	107
	U.R.S.S.	—	6 368	867	3 471	2 316	2 275	2 176	943
	Tchécoslovaquie	—	643	985	102	121	71	52	23
5 + 6 + 8	Autres produits industriels								
	Monde	19 036	16 360	15 456	16 272	20 256	12 265	13 490	11 849
	CEE	16 008	11 805	7 608	6 428	4 868	4 738	3 471	3 141
	Royaume-Uni	176	99	80	324	260	253	206	167
	Etats-Unis	29	52	180	189	93	39	89	215
	U.R.S.S.	1	241	1 343	3 582	2 598	2 787	1 582	1 155
	Pologne	29	250	278	302	511	227	452	234
	Tchécoslovaquie	18	404	212	117	124	57	59	82
	Maroc	118	118	990	632	173	467	166	5
	Egypte	39	45	933	477	2 591	463	1 645	731
	Niger	66	50	99	12	8	12	2	6
	Sénégal	14	1	101	476	415	444	150	288
	Guinée (République)	134	269	126	66	14	54	6	14
	Libéria	6	18	137	100	23	98	2	486
	Côte d'Ivoire	1 307	1 396	1 184	833	326	753	264	—
	Ghana	146	154	283	390	169	211	158	223
	Pakistan	—	337	267	166	220	166	220	—
	Union indienne	35	228	59	—	—	—	—	161
	Chine continentale	—	42	558	1 440	5 748	933	3 433	4 377
	Hong-Kong	359	269	151	61	20	51	12	3

Exportations par principaux produits

Mali

CST		1961	1962	1963	1964	1965	1-1/30-9		
							1964	1965	1966
1 000 kg									
001.1 0	Bovins								
	Monde	4 406	4 581	5 280	5 838	10 099	2 370	8 079	5 000
	CEE	—	9	—	—	—	—	—	—
	Libéria	501	916	690	270	176	211	64	115
	Côte-d'Ivoire	1 736	2 465	3 308	4 187	3 343	1 769	3 136	826
	Ghana	1 592	681	1 086	1 230	5 725	324	4 210	3 542
031.2 0	Poissons conservés simplement								
	Monde	9 055	5 245	5 572	2 794	6 837	1 404	5 729	5 909
	CEE	—	—	—	—	—	—	—	1
	Haute-Volta	1 133	499	1 929	518	637	295	588	251
	Côte-d'Ivoire	3 691	2 109	2 607	1 570	3 649	737	2 953	2 902
	Ghana	3 956	2 330	845	450	2 500	153	2 208	2 390
221.1 2	Arachides décortiquées								
	Monde	58 218	41 035	29 791	47 208	22 198	9 282	22 038	10 831
	CEE	5 355	4 194	7 438	2 000	770	2 000	770	—
	U.R.S.S.	16 782	13 387	—	15 760	5 706	—	5 546	—
	Tchécoslovaquie	23 486	23 300	—	5 955	—	—	—	—
	Sénégal	—	—	14 012	5 309	7 712	5 309	7 712	10 830
	Côte-d'Ivoire	3 299	—	—	1 972	8 009	1 972	8 009	—
263.1 1	Coton en masse								
	Monde	3 888	3 756	8 294	3 236	8 444	2 377	7 565	3 637
	CEE	2 328	2 087	4 273	631	791	631	100	88
	Sénégal	—	—	540	1 310	1 615	852	1 573	980
	Côte-d'Ivoire	747	1 595	3 324	899	774	499	699	970
1 000 \$									
001.1 0	Bovins								
	Monde	1 196	910	1 372	3 024	4 491	1 126	3 667	2 042
	CEE	—	1	—	—	—	—	—	—
	Libéria	86	151	112	145	80	111	29	58
	Côte-d'Ivoire	532	518	867	2 244	1 513	873	1 441	378
	Ghana	467	161	330	548	2 545	108	1 938	1 369
031.2 0	Poissons conservés simplement								
	Monde	3 201	1 945	1 754	1 203	3 127	585	2 670	2 401
	CEE	—	—	—	—	—	—	—	1
	Haute-Volta	266	203	621	210	241	116	223	90
	Côte-d'Ivoire	1 339	769	777	678	1 673	315	1 376	1 196
	Ghana	1 508	843	289	224	1 188	78	1 065	961
221.1 2	Arachides décortiquées								
	Monde	5 376	4 240	4 149	3 184	2 250	1 009	2 234	1 123
	CEE	615	433	1 064	203	78	203	78	—
	U.R.S.S.	1 390	1 384	—	2 982	578	—	562	—
	Tchécoslovaquie	1 823	2 407	—	1 127	—	—	—	—
	Sénégal	—	—	1 455	607	783	607	783	1 123
	Côte-d'Ivoire	491	—	—	200	811	200	811	—
263.1 1	Coton en masse								
	Monde	1 199	1 058	1 395	1 197	2 610	835	2 100	1 229
	CEE	877	618	715	160	444	160	20	53
	Sénégal	—	—	324	648	957	367	931	508
	Côte-d'Ivoire	218	395	335	305	192	224	146	261

CST	PRODUIT	QUANTITÉ	VALEUR	CST	PRODUIT	QUANTITÉ	VALEUR	CST	PRODUIT	QUANTITÉ	VALEUR
	Origine	Unité	1 000 \$		Origine	Unité	1 000 \$		Origine	Unité	1 000 \$
•	COMMERCE TOTAL			•	HAUTE-VOLTA	2	3	•	TOGO	9	1
	MONDE	T	162359		NIGER	9	3				
	CEE		24362					043 ORGE			
	ADM		41348	011	VIANDE FRAICHE REFRIG CONGEL			MONDE	T	0	4
	AFRIQUE NON ADM		22518		MONDE	T	0	CEE		0	4
	FRANCE		13509		CEE		1	FRANCE		0	4
	BELGIQUE-LUXBG		7674		FRANCE		1				
	PAYS-BAS		39					045 AUTRES CEREALES			
	ALLEMAGNE R.F.		1675	012	VIANDES ETC SECHES SAL FUM			MONDE	T	3215	269
	ITALIE		1466		MONDE	T	0	ADM		1269	123
	ROYAUME-UNI		462		CEE		1	AFRIQUE NON ADM		131	15
	SUEDE		0		FRANCE		1	ROYAUME-UNI		18	2
	DANEMARK		7					HAUTE-VOLTA		1089	106
	SUISSE		1					NIGER		179	17
	ESPAGNE		520					GHANA		131	15
	YUGOSLAVIE		154					ETATS-UNIS		1797	129
	U R S S		23970	013	PREP ET CONSERVE DE VIANDE						
	ZONE MARK EST		91		MONDE	T	10				
	Pologne		11514		CEE		13				
	TCHECOSLOVAQUIE		459		FRANCE		13	046 SEMOULE ET FARINE DE FROMENT			
	HONGRIE		4		DANEMARK		2	MONDE	T	4962	482
	BULGARIE		53		YUGOSLAVIE		1	CEE		250	35
	MAROC		14		ZONE MARK EST		1	FRANCE		250	35
	ALGERIE		7865					U R S S		4712	447
	EGYPTE		12918	022	LAIT ET CREME DE LAIT						
	MAURITANIE		283		MONDE	T	469	047 SEMOUL FARINE AUT CEREALES			
	HAUTE-VOLTA		1118		CEE		30	MONDE	T	9	1
	NIGER		231		FRANCE		30	ADM		9	1
	SENEGAL		14599		PAYS-BAS		1	NIGER		8	1
	GUINEE, REP.		871		U R S S		69				
	SIERRA LEONE		35		CHINE CONTINENT		368	048 PREPAR DE CEREAL DE FARINE			
	LIBERIA		39					MONDE	T	62	34
	COTE D IVOIRE		24795					CEE		23	15
	GHANA		620		023 BEURRE			AFRIQUE NON ADM		27	11
	TOGO		10		MONDE	T	24	FRANCE		23	15
	DAHOMY		310		CEE		24	YUGOSLAVIE		2	2
	NIGERIA, FEDER.		42		FRANCE		1	ALGERIE		27	11
	CONGO(BRAZZA)		0		PAYS-BAS		23	CHINE CONTINENT		10	6
	KENIA		114								
	ETATS-UNIS		2204		024 FROMAGE ET CAILLEBOTTE			051 FRUITS FRAIS NOIX NON OLEAG			
	TRINIDAD, TORAGO		32		MONDE	T	7	MONDE	T	208	8
	VENEZUELA		6949		CEE		11	CEE		5	1
	IRAK		1049		FRANCE		11	ADM		21	1
	IRAN		47					AFRIQUE NON ADM		181	7
	KOWEIT		364					FRANCE		5	1
	INDE, SIKKIM		487					GUINEE, REP.		181	7
	TIMOR P., MACAO		93					COTE D IVOIRE		21	1
	CHINE CONTINENT		11479		031 POISSONS						
	JAPON		19		MONDE	T	3	052 FRUITS SECHES OU DESHYDRATES			
	FORMOSE(TAIWAN)		140		CEE		2	MONDE	T	907	76
	HONG-KONG		9		ADM		4	CEE		1	1
	NON SPECIFIES		14004		FRANCE		2	AFRIQUE NON ADM		811	67
					SENEGAL		4	FRANCE		1	1
0	PRODUITS ALIMENTAIRES							ALGERIE		799	67
	MONDE	T	26599		032 PREP CONS POISSONS CRUST			TIMOR P., MACAO		93	8
	CEE		7931		MONDE	T	9				
	ADM		1801		CEE		8	053 PREP CONSERVES DE FRUITS			
	AFRIQUE NON ADM		1555		FRANCE		8	MONDE	T	90	81
	FRANCE		502		U R S S		3	CEE		5	5
	BELGIQUE-LUXBG		7402					AFRIQUE NON ADM		75	73
	PAYS-BAS		25					FRANCE		5	5
	ALLEMAGNE R.F.		2					YUGOSLAVIE		3	2
	ROYAUME-UNI		21					GUINEE, REP.		75	73
	DANEMARK		4					CHINE CONTINENT		6	2
	ESPAGNE		20		041 FROMENT ET METEIL						
	YUGOSLAVIE		8		MONDE	T	1				
	U R S S		8409		CEE		1				
	ZONE MARK EST		0		FRANCE		1				
	MAROC		6								
	ALGERIE		828								
	MAURITANIE		135								
	HAUTE-VOLTA		1093								
	NIGER		213								
	SENEGAL		128								
	GUINEE, REP.		576								
	COTE D IVOIRE		223								
	GHANA		145								
	TOGO		9								
	ETATS-UNIS		1797								
	TIMOR P., MACAO		93								
	CHINE CONTINENT		4855								
	FORMOSE(TAIWAN)		104								
001	ANIMAUX VIVANTS										
	MONDE	T	145								
	ADM		145								
	MAURITANIE		135								

CST	PRODUIT	QUANTITÉ	VALEUR	CST	PRODUIT	QUANTITÉ	VALEUR	CST	PRODUIT	QUANTITÉ	VALEUR
	Origine	Unité	1 000 \$		Origine	Unité	1 000 \$		Origine	Unité	1 000 \$
	FRANCE	4	3		CEE	26	11		ALGERIE	6406	156
	.HAUTE-VOLTA	2	2		ADM	130	15		.MAURITANIE	144	7
	.NIGER	8	1		AFRIQUE NON ADM	7	1		.HAUTE-VOLTA	2	2
	GUINEE,REP.	144	25		FRANCE	26	11		.NIGER	9	2
					.SENEGAL	126	13		.SENEGAL	34	5
055	PREPAR FT CONSERV DE LEGUMES				GUINEE,REP.	3	1		GUINEE,REP.	187	22
	MONDE T	128	33		.COTE D IVOIRE	4	1		.COTE D IVOIRE	13623	1111
	CEE	60	16		GHANA	3	1		GHANA	96	6
	ADM	26	6		CHINE CONTINENT	8	4		NIGERIA,FEDER.	1	1
	AFRIQUE NON ADM	6	1						CHINE CONTINENT	448	45
	FRANCE	59	16	1	BOISSONS ET TABACS				221	GRAINES NOIX OLEAGINEUSES	
	ALLEMAGNE R.F.	1	1		MONDE T	1092	439		MONDE T	198	25
	DANEMARK	3	2		CEE	50	29		CEE	0	1
	ESPAGNE	20	4		ADM	198	31		ADM	10	1
	YUGOSLAVIE	1	1		AFRIQUE NON ADM	234	159		AFRIQUE NON ADM	187	22
	MAROC	6	1		FRANCE	48	26		FRANCE	0	1
	.NIGER	1	1		ALLEMAGNE R.F.	3	3		ROYAUME-UNI	0	1
	.COTE D IVOIRE	25	6		ROYAUME-UNI	32	25		.SENEGAL	4	1
	CHINE CONTINENT	11	3		DANEMARK	2	2		GUINEE,REP.	186	22
061	SUCRE ET MIEL				ZONE MARK EST	11	3				
	MONDE T	15172	2302		POLOGNE	86	19		231	CAOUTCHOUC	
	CEE	7466	906		TCHECOSLOVAQUIE	390	98		MONDE T	257	2
	AFRIQUE NON ADM	81	1		BULGARIE	12	52		CEE	218	1
	FRANCE	64	5		ALGERIE	234	159		ADM	39	1
	BELGIQUE-LUXBG	7402	901		.NIGER	2	3		FRANCE	218	1
	U R S S	3625	862		.SENEGAL	54	8		.NIGER	0	1
	GUINEE,REP.	81	1		.COTE D IVOIRE	142	20				
	CHINE CONTINENT	4000	533		CHINE CONTINENT	78	22				
062	CONFIS SUCRERIES SANS CACAO			111	BUISSONS N ALE EXC JUS FRUITS				241	BOIS DE CHAUFF CHARBON DE BOIS	
	MONDE T	31	22		MONDE T	21	7		MONDE T	22	4
	CEE	2	2		CEE	20	7		ROYAUME-UNI	16	4
	FRANCE	2	2		FRANCE	19	6				
	CHINE CONTINENT	29	20		ALLEMAGNE R.F.	1	1				
071	CAFE			112	BUISSONS ALCOOLLIQUES				242	BOIS RONDOS BRUTS SIMPL EQUAR	
	MONDE T	167	51		MONDE T	941	279		MONDE T	502	49
	CEE	1	3		CEE	30	22		CEE	4	1
	ADM	165	48		ADM	196	28		ADM	50	4
	FRANCE	1	3		AFRIQUE NON ADM	106	13		FRANCE	4	1
	.COTE D IVOIRE	165	48		FRANCE	29	20		.COTE D IVOIRE	50	4
073	CHOCOLAT ET PREP AU CACAO				ALLEMAGNE R.F.	2	2		CHINE CONTINENT	448	45
	MONDE T	6	10		ROYAUME-UNI	32	24				
	CEE	3	7		DANEMARK	1	2		243	BOIS FACONNES OU SIMPL TRAV	
	ADM	1	2		ZONE MARK EST	11	3		MONDE T	1725	108
	FRANCE	3	7		POLOGNE	86	19		CEE	1	1
	.COTE D IVOIRE	1	2		TCHECOSLOVAQUIE	390	98		ADM	1553	100
	CHINE CONTINENT	2	1		BULGARIE	12	52		AFRIQUE NON ADM	90	5
074	THE ET MATE				ALGERIE	106	13		FRANCE	1	1
	MONDE T	524	980		.SENEGAL	54	8		ROYAUME-UNI	33	1
	CHINE CONTINENT	419	776		.COTE D IVOIRE	142	20		U R S S	48	2
	FORMOSE(TAIWAN)	104	203		CHINE CONTINENT	77	17		.HAUTE-VOLTA	0	1
075	EPICES			121	TABACS BRUTS ET DECHETS				.SENEGAL	19	1
	MONDE T	83	13		MONDE T	62	12		.COTE D IVOIRE	1529	97
	ADM	6	1		ADM	2	3		GHANA	90	5
	AFRIQUE NON ADM	76	12		AFRIQUE NON ADM	61	8				
	GUINEE,REP.	76	12		ALGERIE	61	8		273	PIERRES CONSTRUC SABL GRAVIERES	
091	MARGARINE ET GRAISSES ALIM				.NIGER	1	3		MONDE T	6	1
	MONDE T	4	3		122	TABACS MANUFACTURES			CEE	6	1
	CEE	4	3		MONDE T	68	142		FRANCE	6	1
	FRANCE	4	3		AFRIQUE NON ADM	67	137				
099	PREPARAT ALIMENTAIRES NOA				ALGERIE	67	137		275	ABRASIFS NATURELS DIAM INDUST	
	MONDE T	172	31		CHINE CONTINENT	1	4		MONDE T	2	1
					2	MATIERES PREMIERES			CEE	2	1
					MONDE T	29179	1583		FRANCE	2	1
					CEE	1149	34				
					ADM	13812	1127		276	AUTRES PROD MINERAUX BRUTS	
					AFRIQUE NON ADM	6696	185		MONDE T	14387	365
					FRANCE	1149	34		CEE	868	23
					ROYAUME-UNI	49	5		ADM	146	8
					U R S S	858	28		AFRIQUE NON ADM	6406	156
					POLOGNE	6167	159		FRANCE	868	23
									U R S S	800	20

CST	PRODUIT	QUANTITÉ	VALEUR	CST	PRODUIT	QUANTITÉ	VALEUR	CST	PRODUIT	QUANTITÉ	VALEUR
	Origine	Unité	1 000 \$		Origine	Unité	1 000 \$		Origine	Unité	1 000 \$
	POLOGNE	6167	159		ADM	60	4		CEE	7	1
	ALGERIE	6406	156		FRANCE	143	9		FRANCE	6	1
	.MAURITANIE	144	7		.COTE D IVOIRE	60	4		CHINE CONTINENT	2	6
					NON SPECIFIES	12	1				
282	FERRAILLES			4	CORPS GRAS GRAISSES ET HUILES			531	COLOR ORGA SYNT ETC		
	MONDE	T	59		MONDE	T	314		MONDE	T	172
	CEE		44		CEE		2		CEE		17
	FRANCE		44		ADM	309	93		ADM		32
	U R S S		10		AFRIQUE NON ADM		3		AFRIQUE NON ADM		105
									FRANCE		5
292	MAT BRUTES ORIG VEGETALE NDA				FRANCE		2		BELGIQUE-LUXBG		1
	MONDE	T	12021		GUINEE, REP.		3		ALLEMAGNE R.F.		11
	CEE		5		.DAHOMÉY	309	93		ROYAUME-UNI		17
	ADM		12008						ZONE MARK EST		1
	AFRIQUE NON ADM		8		422	AUTRES HUILES VEGET FIXES			GUINEE, REP.		105
	FRANCE		5		MONDE	T	313		.COTE D IVOIRE		32
	.HAUTE-VOLTA		1		CEE		1		CHINE CONTINENT		0
	.NIGER		4		ADM	309	93				
	.SENEGAL		11		AFRIQUE NON ADM		3				
	.COTE D IVOIRE		11992		FRANCE		1		532	EXTRAITS COLORANTS	
	GHANA		1		GUINEE, REP.		3		MONDE	T	9
	NIGERIA, FEDER.		1		.DAHOMÉY	309	93		CEE		2
									AFRIQUE NON ADM		7
3	PRODUITS ENERGETIQUES								FRANCE		2
	MONDE	T	56399		5	PRODUITS CHIMIQUES			GHANA		7
	CEE		7626		MONDE	T	1957				
	ADM		24056		CEE		920		533	PIGMENTS PEINTURES VERNIS	
	AFRIQUE NON ADM		1526		ADM		305		MONDE	T	239
	FRANCE		4725		AFRIQUE NON ADM		170		CEE		63
	ALLEMAGNE R.F.		1452		FRANCE		854		ADM		76
	ITALIE		1448		BELGIQUE-LUXBG		2		AFRIQUE NON ADM		4
	ROYAUME-UNI		4		PAYS-BAS		6		FRANCE		63
	ESPAGNE		500		ALLEMAGNE R.F.		59		PULVERE		94
	U R S S		52		ROYAUME-UNI		30		ALGERIE		4
	ALGERIE		210		DANEMARK		3		.SENEGAL		18
	EGYPTE		1300		YUGOSLAVIE		8		.COTE D IVOIRE		58
	.SENEGAL		13999		U R S S		103		CHINE CONTINENT		2
	.COTE D IVOIRE		10056		ZONE MARK EST		1				
	ETATS-UNIS		179		POLOGNE		95		541	PRODUITS MEDICIN ET PHARMAC	
	TRINIDAD, TOBAGO		32		ALGERIE		4		MONDE	T	165
	VENEZUELA		6946		.NIGER		4		CEE		130
	IRAK		1049		.SENEGAL		21		ADM		0
	IRAN		47		GUINEE, REP.		105		FRANCE		129
	KOWEIT		364		.COTE D IVOIRE		227		ALLEMAGNE R.F.		1
	NON SPECIFIES		13996		GHANA		61		ROYAUME-UNI		5
					ETATS-UNIS		18		DANEMARK		0
					CHINE CONTINENT		304		U R S S		3
					NON SPECIFIES		1		ZONE MARK EST		0
321	CHARBON COKES ET AGGLOMERES				512	PRODUITS CHIMIQUES ORGANIQUE			.COTE D IVOIRE		0
	MONDE	T	20		MONDE	T	41		ETATS-UNIS		0
	CEE		20		CEE		12		CHINE CONTINENT		26
	FRANCE		20		ADM		24				
									551	HUILES ESSENTIEL PR ARUM	
332	DERIVES DU PETROLE				FRANCE		12		MONDE	T	2
	MONDE	T	56159		.SENEGAL		20		CEE		1
	CEE		7463		.COTE D IVOIRE		4		ADM		0
	ADM		23996		ETATS-UNIS		4		FRANCE		1
	AFRIQUE NON ADM		1526						.NIGER		0
	FRANCE		4561		513	ELEMENTS CHIMIQUES INORGANIQUE					
	ALLEMAGNE R.F.		1452		MONDE	T	578		553	PARFUMERIE ET PROD DE BEAUTE	
	ITALIE		1448		CEE		267		MONDE	T	29
	ROYAUME-UNI		4		ADM		61		CEE		14
	ESPAGNE		500		FRANCE		267		ADM		11
	U R S S		52		.SENEGAL		35		FRANCE		14
	ALGERIE		210		.COTE D IVOIRE		26		.COTE D IVOIRE		11
	EGYPTE		1300		CHINE CONTINENT		250		CHINE CONTINENT		3
	.SENEGAL		13999		NON SPECIFIES		0				
	.COTE D IVOIRE		9996		514	AUTR PROD CHIM INORGANIQUE			554	SAVONS PRODUITS D ENTRETIEN	
	ETATS-UNIS		179		MONDE	T	138		MONDE	T	247
	TRINIDAD, TOBAGO		32		CEE		137		CEE		58
	VENEZUELA		6946		FRANCE		97		ADM		3
	IRAK		1049		ALLEMAGNE R.F.		40		AFRIQUE NON ADM		54
	IRAN		47						FRANCE		58
	KOWEIT		364								
	NON SPECIFIES		13984		521	GOUDRONS MINER DER CHIM BRUT					
					MONDE	T	9				
341	GAZ NATURELS ET GAZ D USINES										
	MONDE	T	219								
	CEE		143								

CST	PRODUIT	QUANTITÉ	VALEUR	CST	PRODUIT	QUANTITÉ	VALEUR	CST	PRODUIT	QUANTITÉ	VALEUR
	Origine	Unité	1 000 \$		Origine	Unité	1 000 \$		Origine	Unité	1 000 \$
	ROYAUME-UNI	4	1		CEE	5	1		ADM	97	175
	YOUUGOSLAVIE	8	8		FRANCE	5	1		AFRIQUE NON ADM	16	7
	U R S S	100	23						FRANCE	17	20
	.NIGER	3	1						ROYAUME-UNI	0	1
	GHANA	53	10						.SENEGAL	18	25
	CHINE CONTINENT	21	16						.COTE D IVOIRE	79	150
561	ENGRAIS MANUFACTURES			621	DEMI PRODUITS EN CAOUTCHOUC				GHANA	16	7
	MONDE	T	75	9	MONDE	T	12	9	CHINE CONTINENT	75	142
	CEE		75	9	CEE		10	8			
	FRANCE		75	9	FRANCE		9	6	652	TISSUS COTON SAUF TISSUS SPEC	
					ALLEMAGNE R.F.	1	1		MONDE	T	2580
					CHINE CONTINENT	2	1		CEE		19
571	EXPLOSIFS			629	ART MANUF EN CAOUTCHOUC NDA				ADM		56
	MONDE	T	3	3	MONDE	T	491	524	AFRIQUE NON ADM		185
	CEE		1	2	CEE		131	107	FRANCE		18
	FRANCE		1	2	ADM		18	11	PAYS-BAS		1
	POLOGNE		1	1	AFRIQUE NON ADM		104	121	ALLEMAGNE R.F.		1
581	MATIERES PLASTIQUE RESIN ART				FRANCE		129	107	ROYAUME-UNI		42
	MONDE	T	21	27	ROYAUME-UNI		1	2	YOUUGOSLAVIE		131
	CEE		17	23	U R S S		1	2	U R S S		499
	ADM		4	3	POLOGNE		4	3	EGYPTE		124
	FRANCE		12	17	ALGERIE		98	113	.HAUTE-VOLTA		0
	PAYS-BAS		5	7	EGYPTE		5	7	.NIGER		1
	.COTE D IVOIRE		4	3	.COTE D IVOIRE		18	10	.SENEGAL		50
	NON SPECIFIES		0	1	ETATS-UNIS		2	3	SIERRA LEONE		33
					CHINE CONTINENT		231	277	LIBERIA		27
599	PRODUITS CHIMIQUES NDA			631	BOIS ARTIF ET TRAVAILLES NDA				.COTE D IVOIRE		6
	MONDE	T	229	184	MONDE	T	139	26	GHANA		0
	CEE		119	81	CEE		1	1	CHINE CONTINENT		1632
	ADM		93	94	ADM		109	23	JAPON		16
	FRANCE		112	66	AFRIQUE NON ADM		20	2			
	ALLEMAGNE R.F.		6	14	FRANCE		1	1	653	AUTRES TISSUS SAUF SPECIAUX	
	ROYAUME-UNI		4	2	.COTE D IVOIRE		109	23	MONDE	T	70
	.SENEGAL		1	2	GHANA		20	2	CEE		4
	.COTE D IVOIRE		92	93					AFRIQUE NON ADM		1
	ETATS-UNIS		14	6					FRANCE		3
608	ARTICLES MANUFACTURES			632	ARTICLES MANUF EN BOIS NDA				ALLEMAGNE R.F.		0
	MONDE	T	43936	10200	MONDE	T	56	12	ROYAUME-UNI		0
	CEE		5045	2077	CEE		23	3	U R S S		0
	ADM		813	590	ADM		22	4	NIGERIA, FEDER.		1
	AFRIQUE NON ADM		12215	1188	FRANCE		23	3	CHINE CONTINENT		65
	FRANCE		4661	1967	POLOGNE		8	5			
	BELGIQUE-LUXBG		268	32	.HAUTE-VOLTA		19	4	654	TULLES DENTELLES BRODERIES	
	PAYS-BAS		7	6					MONDE	T	4
	ALLEMAGNE R.F.		102	70					CEE		0
	ITALIE		6	2					FRANCE		0
	ROYAUME-UNI		184	146					CHINE CONTINENT		4
	DANEMARK		1	2	633	ARTICLES EN LIEGE					
	SUISSE		1	3	MONDE	T	0	1			
	YOUUGOSLAVIE		137	225	CEE		0	1	655	TISSUS SPECIAUX ARTIC ASSIM	
	U R S S		13930	1128	FRANCE		0	1	MONDE	T	47
	ZONE MARK EST		37	23					CEE		10
	POLOGNE		5166	195	641	PAPIERS ET CARTONS			AFRIQUE NON ADM		32
	TCHECOSLOVAQUIE		57	82	MONDE	T	95	32	FRANCE		10
	MAROC		2	5	CEE		9	5	ROYAUME-UNI		4
	ALGERIE		178	151	ADM		18	3	EGYPTE		2
	EGYPTE		11618	731	FRANCE		9	5	GHANA		29
	.HAUTE-VOLTA		22	6	ZONE MARK EST		23	9	NIGERIA, FEDER.		1
	.NIGER		2	4	.SENEGAL		18	3			
	.SENEGAL		304	267	CHINE CONTINENT		46	15	656	ARTICLES EN MAT TEXTILES NDA	
	GUINEE, REP.		0	1					MONDE	T	2682
	SIERRA LEONE		34	76	642	ARTICLES EN PAPIER OU CARTON			CEE		342
	LIBERIA		38	61	MONDE	T	139	111	ADM		0
	.COTE D IVOIRE		486	312	CEE		92	90	AFRIQUE NON ADM		192
	GHANA		230	110	ADM		2	1	FRANCE		81
	NIGERIA, FEDER.		2	2	FRANCE		91	89	BELGIQUE-LUXBG		261
	KENIA		114	51	ALLEMAGNE R.F.		1	1	ROYAUME-UNI		86
	ETATS-UNIS		156	51	ZONE MARK EST		1	1	U R S S		44
	VENEZUELA		3	1	TCHECOSLOVAQUIE		1	1	POLOGNE		57
	INDE, SIKKIM		487	161	.COTE D IVOIRE		2	1	ALGERIE		57
	CHINE CONTINENT		5671	4284	CHINE CONTINENT		42	19	EGYPTE		13
	JAPON		19	35					SIERRA LEONE		0
	HONG-KONG		8	3	651	FILS DE MATIERES TEXTILES			GHANA		7
	NON SPECIFIES		7	4	MONDE	T	205	346	KENIA		114
612	ARTICLES MANUF EN CUIR NDA				CEE		17	20	ETATS-UNIS		36
	MONDE	T	5	1					INDE, SIKKIM		487
									CHINE CONTINENT		1439

CST	PRODUIT		QUANTITÉ	VALEUR		CST	PRODUIT		QUANTITÉ	VALEUR		CST	PRODUIT		QUANTITÉ	VALEUR	
	Origine	Unité					1 000 \$	Origine					Unité	1 000 \$			
657 COUV PARQU TAPIS TAPISSERIE						674 LARGES PLATS ET TOLES						692 RESERVOIRS FUTS ETC METALL					
	MONDE	T	28	22			MONDE	T	1131	263			MONDE	T	321	74	
	CEE		1	1			CEE		884	220			CEE		182	58	
	AFRIQUE NON AOM		1	6			AOM		6	2			AOM		10	5	
	FRANCE		1	1			AFRIQUE NON AOM		12	4			FRANCE		182	58	
	ALGERIE		1	6			FRANCE		880	219			U R S S		1	6	
	CHINE CONTINENT		26	14			BELGIQUE-LUXBG		4	1			.COTE D IVOIRE		10	5	
661 CHAUX CIMENTS OUVR PR BATIMENT						675 RAILS AUT ELEM D VOIES FER						693 CABL RONCES TREILLIS METAL					
	MONDE	T	29834	611			MONDE	T	44	4			MONDE	T	155	47	
	CEE		795	33			CEE		44	4			CEE		24	24	
	AOM		66	5			FRANCE		44	4			AOM		12	4	
	AFRIQUE NON AOM		11163	222									AFRIQUE NON AOM		1	2	
	FRANCE		784	32		677 FILS FER ACIER SF FIL MACH							FRANCE		24	23	
	U R S S		12250	230			MONDE	T	112	18			U R S S		119	18	
	POLOGNE		4900	79			CEE		21	5			.COTE D IVOIRE		12	4	
	ALGERIE		20	1			FRANCE		21	5			GHANA		1	2	
	EGYPTE		11143	220			CHINE CONTINENT		90	13							
	.SENEGAL		16	1		678 TUB TUYAUX RACC FON FER AC							FRANCE		43	18	
	.COTE D IVOIRE		50	4			MONDE	T	643	145			U R S S		9	2	
	CHINE CONTINENT		660	43			CEE		503	104			.COTE D IVOIRE		60	14	
662 PIECES DE CONSTR EN CERAM							AOM		6	3			CHINE CONTINENT		6	3	
	MONDE	T	76	14		682 CUIVRE						695 OUTILLAGE EN METAUX COMMUNS					
	CEE		76	14			MONDE	T	3	6			MONDE	T	192	84	
	FRANCE		12	2			CEE		3	6			CEE		163	66	
	ALLEMAGNE R.F.		64	12			FRANCE		3	6			AOM		3	2	
663 ARTICLES MINERAUX NDA						684 ALUMINIUM						696 COUTELLERIE ET COUVERTS					
	MONDE	T	10	31			MONDE	T	53	28			MONDE	T	8	8	
	CEE		4	16			CEE		27	19			CEE		6	5	
	FRANCE		4	16			FRANCE		27	19			FRANCE		6	5	
	ETATS-UNIS		0	1			ROYAUME-UNI		12	2			ROYAUME-UNI		0	1	
	CHINE CONTINENT		6	14			U R S S		10	6			CHINE CONTINENT		1	2	
664 VERRE						685 PLOMB						697 ARTICLES METAL USAGE DOMEST					
	MONDE	T	43	21			MONDE	T	1	1			MONDE	T	383	166	
	CEE		30	13			CEE		1	1			CEE		122	62	
	AOM		3	1			FRANCE		1	1			AOM		16	2	
	AFRIQUE NON AOM		2	1									AFRIQUE NON AOM		55	11	
	FRANCE		30	13		687 ETAIN							FRANCE		122	62	
	ROYAUME-UNI		3	1			MONDE	T	1	2			ROYAUME-UNI		6	2	
	.COTE D IVOIRE		3	1			CEE		1	2			U R S S		3	5	
	CHINE CONTINENT		4	5			FRANCE		1	2			POLOGNE		175	81	
665 VERRERIE						691 CONSTRUCT METALL ET PARTIES						698 AUT ART MANUF EN MET COMM					
	MONDE	T	113	28			MONDE	T	747	340			MONDE	T	182	121	
	CEE		90	19			CEE		488	241			CEE		178	115	
	AOM		1	1			AOM		133	63			AOM		0	1	
	AFRIQUE NON AOM		9	2			AFRIQUE NON AOM		74	16			FRANCE		176	113	
	FRANCE		90	19			FRANCE		488	241			BELGIQUE-LUXBG		2	2	
	TCHECOSLOVAQUIE		1	2			EGYPTE		74	16			ROYAUME-UNI		1	1	
	ALGERIE		2	1			.SENEGAL		130	62			.COTE D IVOIRE		0	1	
	GHANA		7	1			.COTE D IVOIRE		3	1			CHINE CONTINENT		2	3	
	CHINE CONTINENT		11	4			CHINE CONTINENT		52	21							
666 ARTICLES EN CERAMIQUE						698 AUT ART MANUF EN MET COMM											
	MONDE	T	20	8			MONDE	T	1	2			MONDE	T	182	121	
	CHINE CONTINENT		20	8			CEE		1	2			CEE		178	115	
673 BARRES PROFILS PALPLANCHES																	
	MONDE	T	2380	311			FRANCE		1	2			AOM		0	1	
	CEE		395	69									FRANCE		176	113	
	AOM		27	4									BELGIQUE-LUXBG		2	2	
	AFRIQUE NON AOM		242	50									ROYAUME-UNI		1	1	
	FRANCE		390	68									.COTE D IVOIRE		0	1	
	PAYS-BAS		5	1									CHINE CONTINENT		2	3	
	U R S S		636	79													
	EGYPTE		242	50													
	.COTE D IVOIRE		25	3													
	CHINE CONTINENT		1081	110													

CST	PRODUIT	QUANTITÉ	VALEUR	CST	PRODUIT	QUANTITÉ	VALEUR	CST	PRODUIT	QUANTITÉ	VALEUR
	Origine	Unité	1 000 \$		Origine	Unité	1 000 \$		Origine	Unité	1 000 \$
7	MACHINES ET MATERIEL TRANSP.				ROYAUME-UNI	15	36		CEE	221	188
	MONDE	T	2875		SUISSE	0	1		AOM	16	5
	CEE		1632		ETATS-UNIS	28	57		AFRIQUE NON AOM	86	26
	AOM		53						FRANCE	220	187
	AFRIQUE NON AOM		118						ALLEMAGNE R.F.	0	1
				718	MACH PR AUT INDUS SPECIAL				ROYAUME-UNI	68	13
	FRANCE	1562	2466		MONDE	T	45		TCHECOSLOVAQUIE	3	7
	BELGIQUE-LUXBG	2	7		CEE		4		BULGARIE	41	22
	PAYS-BAS	0	2						.NIGER	1	1
	ALLEMAGNE R.F.	58	173		FRANCE		4		.COTE D IVOIRE	16	4
	ITALIE	10	17		ROYAUME-UNI		1		GHANA	86	26
	ROYAUME-UNI	142	154		ZONE MARK EST		34		CHINE CONTINENT	68	89
	SUEDE	0	1		ETATS-UNIS		5				
	DANEMARK	0	1								
	SUISSE	0	1								
	YUGOSLAVIE	2	4								
	U R S S	619	943								
	ZONE MARK EST	41	92								
	POLOGNE	1	1								
	TCHECOSLOVAQUIE	13	23								
	HONGRIE	4	22								
	BULGARIE	41	22								
	ALGERIE	4	3								
	.MAURITANIE	4	1								
	.HAUTE-VOLTA	1	2								
	.NIGER	2	4								
	.SENEGAL	7	14								
	GUINEE, REP.	0	1								
	SIERRA LEONE	1	1								
	LIBERIA	1	1								
	.COTE D IVOIRE	39	21								
	GHANA	88	32								
	NIGERIA, FEDER.	24	1								
	.CONGO(BRAZZA)	0	1								
	ETATS-UNIS	53	107								
	VENEZUELA	0	2								
	CHINE CONTINENT	119	197								
	FORMOSE(TAIWAN)	36	10								
	NON SPECIFIES	0	4								
711	CHAUDIERES MOT NON ELECTR										
	MONDE	T	21								
	CEE		19								
	AOM		1								
	FRANCE	18	123								
	BELGIQUE-LUXBG	0	1								
	ALLEMAGNE R.F.	0	2								
	ROYAUME-UNI	0	4								
	TCHECOSLOVAQUIE	0	3								
	.SENEGAL	1	3								
	ETATS-UNIS	1	3								
712	TRACTEURS MACH APPAR AGRIC										
	MONDE	T	77								
	CEE		77								
	FRANCE	77	56								
	ROYAUME-UNI	0	1								
714	MACHINES DE BUREAU										
	MONDE	T	4								
	CEE		2								
	FRANCE	1	15								
	ALLEMAGNE R.F.	0	2								
	ITALIE	1	8								
	ROYAUME-UNI	0	2								
	SUEDE	0	1								
	ZONE MARK EST	2	12								
	ETATS-UNIS	0	1								
715	MACH POUR TRAVAIL DES METAUX										
	MONDE	T	14								
	CEE		9								
	FRANCE	9	10								
	CHINE CONTINENT	6	5								
717	MACH PR TEXT CUIR MAC A COUD										
	MONDE	T	45								
	CEE		1								
	FRANCE	1	5								

CST	PRODUIT	QUANTITÉ	VALEUR	CST	PRODUIT	QUANTITÉ	VALEUR	CST	PRODUIT	QUANTITÉ	VALEUR
	Origine	Unité	1 000 \$		Origine	Unité	1 000 \$		Origine	Unité	1 000 \$
	AOM	56	16								
	AFRIQUE NON AOM	7	7								
	FRANCE	8	16								
	YOUgoslavIE	5	4								
	TCHecoslovaquIE	0	2								
	EGYPTE	7	7								
	.SENEGAL	49	12								
	.COTE D IVOIRE	7	4								
831	ARTI VOYAGE SACS A MAIN ETC										
	MONDE T	22	26								
	CEE	1	10								
	AOM	1	2								
	FRANCE	1	10								
	TCHecoslovaquIE	19	13								
	.SENEGAL	1	2								
841	VETEMENTS										
	MONDE T	40	144								
	CEE	7	37								
	AOM	4	12								
	AFRIQUE NON AOM	10	31								
	FRANCE	6	37								
	ROYAUME-UNI	6	17								
	ZONE MARK EST	4	5								
	MAROC	1	3								
	ALGERIE	0	1								
	SIERRA LEONE	0	2								
	LIBERIA	1	2								
	.COTE D IVOIRE	4	12								
	GHANA	8	23								
	CHINE CONTINENT	9	41								
851	CHAUSSURES										
	MONDE T	197	132								
	CEE	45	23								
	AOM	63	52								
	AFRIQUE NON AOM	57	22								
	FRANCE	45	23								
	ROYAUME-UNI	1	2								
	POLOGNE	3	11								
	TCHecoslovaquIE	13	12								
	EGYPTE	8	8								
	.NIGER	0	1								
	.SENEGAL	2	6								
	.COTE D IVOIRE	61	45								
	GHANA	50	14								
	CHINE CONTINENT	9	7								
	HONG-KONG	8	3								
861	APP SCIENTIF ET D OPTIQUE										
	MONDE T	45	164								
	CEE	14	96								
	FRANCE	14	94								
	PAYS-BAS	0	2								
	ROYAUME-UNI	1	2								
	DANEMARK	0	1								
	SUISSE	0	3								
	TCHecoslovaquIE	14	41								
	CHINE CONTINENT	15	20								
	JAPON	0	1								
862	FOURNITURES PHOTOCINEMA										
	MONDE T	3	26								
	CEE	3	26								
	FRANCE	3	26								
864	HORLOGERIE										
	MONDE T	1	18								
	CEE	0	6								
	FRANCE	0	6								
	U R S S	0	8								
	CHINE CONTINENT	1	4								
891	INSTR MUSIQUE PHONOS DISQUES										
	MONDE T	1	8								
	CEE	0	6								
	FRANCE	0	6								
	ETATS-UNIS	1	1								
892	OUVRAGES IMPRIMES										
	MONDE T	88	226								
	CEE	85	219								
	AOM	1	1								
	AFRIQUE NON AOM	1	1								
	FRANCE	83	211								
	ALLEMAGNE R.F.	2	8								
	ROYAUME-UNI	0	1								
	ZONE MARK EST	1	5								
	GUINEE, REP.	0	1								
893	JUVR ET ART EN MAT PLAST NDA										
	MONDE T	25	51								
	CEE	10	36								
	AOM	13	11								
	AFRIQUE NON AOM	1	1								
	FRANCE	10	36								
	TCHecoslovaquIE	1	3								
	EGYPTE	0	1								
	.COTE D IVOIRE	13	11								
894	VUIT ENFANT ART SPORT JOUETS										
	MONDE T	65	71								
	CEE	6	13								
	AOM	2	1								
	AFRIQUE NON AOM	7	2								
	FRANCE	6	13								
	DANEMARK	0	1								
	TCHecoslovaquIE	6	6								
	.COTE D IVOIRE	2	1								
	GHANA	7	2								
	CHINE CONTINENT	43	48								
895	ARTICLES DE BUREAU										
	MONDE T	104	126								
	CEE	15	43								
	FRANCE	7	13								
	ALLEMAGNE R.F.	8	30								
	U R S S	14	8								
	TCHecoslovaquIE	1	2								
	CHINE CONTINENT	74	73								
897	BIJOUTERIE JOAILLERIE ORFÈVR										
	MONDE T	0	1								
	CHINE CONTINENT	0	1								
899	ARTICLES MANUFACTURES NDA										
	MONDE T	38	16								
	CEE	24	10								
	AOM	0	1								
	AFRIQUE NON AOM	12	3								
	FRANCE	20	9								
	ITALIE	3	1								
	GHANA	12	3								
	CHINE CONTINENT	2	3								
931	MARCH EN RETOUR TRANSAC SPEC										
	MONDE T	7	6								
	CEE	6	3								
	AOM	1	2								
	FRANCE	6	2								
	.COTE D IVOIRE	1	1								
	ETATS-UNIS	0	1								

CST	PRODUIT	QUANTITÉ	VALEUR	CST	PRODUIT	QUANTITÉ	VALEUR	CST	PRODUIT	QUANTITÉ	VALEUR	
	Destination	Unité	1 000 \$		Destination	Unité	1 000 \$		Destination	Unité	1 000 \$	
•	COMMERCE TOTAL			023	BEURRE				AOM	17	4	
	MONDE	T	36438	9040	MONDE	T	10	4	AFRIQUE NON AOM	1	1	
	CEE		571	335	AOM		4	2	ALGERIE	1	1	
	AOM		27717	5680	AFRIQUE NON AOM		6	3	• SENEGAL	15	4	
	AFRIQUE NON AOM		6801	2765	ALGERIE		6	3				
	FRANCE		565	315	• COTE D IVOIRE		4	1	081	ALIMENTS POUR ANIMAUX		
	BELGIQUE-LUXBG		1	2					MONDE	T	1812	316
	PAYS-BAS		3	6	031	POISSONS			AOM		1812	316
	ALLEMAGNE R.F.		1	13	MONDE	T	5909	2401	• SENEGAL		1812	316
	ROYAUME-UNI		975	24	CEE		1	1				
	SUISSE		75	87	AOM		3197	1291				
	AUTRICHE		5	10	AFRIQUE NON AOM		2420	973	099	PREPARAT ALIMENTAIRES NDA		
	MAROC		4	1	FRANCE		1	1	MONDE	T	5	1
	ALGERIE		454	216	• HAUTE-VOLTA		251	90	AOM		5	1
	EGYPTE		78	39	• NIGER		45	6	• COTE D IVOIRE		5	1
	• MAURITANIE		974	160	GUINEE, REP.		26	10				
	• HAUTE-VOLTA		5936	804	• COTE D IVOIRE		2902	1196	1	POISSONS ET TABACS		
	• NIGER		655	159	GHANA		2390	961	MONDE	T	61	23
	• SENEGAL		14479	2356	NIGERIA, FEDER.		3	2	AOM		60	23
	GUINEE, REP.		112	21	NOUV. HEBRIDES		16	5	• HAUTE-VOLTA		29	15
	LIBERIA		131	70	NON SPECIFIES		276	131	• NIGER		18	3
	• COTE D IVOIRE		5672	2201	045	AUTRES CEREALES			• SENEGAL		12	5
	GHANA		6019	2416	MONDE	T	7	1				
	NIGERIA, FEDER.		3	2	AOM		7	1	121	TABACS BRUTS ET DECHETS		
	ETATS-UNIS		1	1	• HAUTE-VOLTA		7	1	MONDE	T	56	21
	CHINE CONTINENT		3	1					AOM		55	21
	NOUV. HEBRIDES		16	5	051	FRUITS FRAIS NOIX NON OLEAG			• HAUTE-VOLTA		29	15
	NON SPECIFIES		276	131	MUNDL	T	60	7	• NIGER		18	3
0	PRODUITS ALIMENTAIRES				CEL		7	1	• SENEGAL		7	3
	MONDE	T	15093	5885	AOM		50	6				
	CEE		14	11	FRANCE		7	1	122	TABACS MANUFACTURES		
	AOM		8217	3028	• SENEGAL		14	2	MONDE	T	4	2
	AFRIQUE NON AOM		6481	2709	• COTE D IVOIRE		36	4	AOM		4	2
	FRANCE		10	4					• SENEGAL		4	2
	BELGIQUE-LUXBG		1	1	052	FRUITS SECHEES OU DESHYDRATES						
	PAYS-BAS		3	6	MONDE	T	97	14	2	MATIERES PREMIERES		
	ALGERIE		302	212	AOM		97	14	MONDE	T	20763	2944
	• MAURITANIE		274	116	• HAUTE-VOLTA		15	4	CEE		480	302
	• HAUTE-VOLTA		715	284	• NIGER		62	9	AOM		18961	2488
	• NIGER		345	123	• COTE D IVOIRE		12	1	AFRIQUE NON AOM		269	43
	• SENEGAL		2432	626					FRANCE		480	295
	GUINEE, REP.		26	10	053	PREP CONSERVES DE FRUITS			ALLEMAGNE R.F.		1	7
	LIBERIA		131	70	MONDE	T	5	2	ROYAUME-UNI		974	24
	• COTE D IVOIRE		4451	1879	AOM		5	2	SUISSE		75	87
	GHANA		6019	2415	• MAURITANIE		3	2	MAROC		3	1
	NIGERIA, FEDER.		3	2					ALGERIE		148	3
	ETATS-UNIS		1	1	054	LEGUMES PLANT TUBERC ALIM			EGYPTE		78	39
	NOUV. HEBRIDES		16	5	MONDE	T	466	47	• MAURITANIE		627	32
	NON SPECIFIES		276	131	AOM		466	47	• HAUTE-VOLTA		5086	472
001	ANIMAUX VIVANTS				• HAUTE-VOLTA		15	4	• NIGER		261	25
	MONDE	T	5922	2644	• NIGER		62	9	• SENEGAL		11920	1678
	CEE		5	9	• COTE D IVOIRE		12	1	• COTE D IVOIRE		1067	281
	AOM		1953	989					CHINE CONTINENT		3	1
	AFRIQUE NON AOM		3963	1646	053	PREP CONSERVES DE FRUITS			211	PEAUX BRUTES SAUF PELLETERIES		
	FRANCE		16	3	MONDE	T	5	2	MONDE	T	439	274
	BELGIQUE-LUXBG		1	1	AOM		5	2	CEE		349	227
	PAYS-BAS		3	6	• MAURITANIE		3	2	AOM		10	7
	ALGERIE		282	199					AFRIQUE NON AOM		78	39
	• MAURITANIE		8	6					FRANCE		349	221
	• HAUTE-VOLTA		386	182	054	LEGUMES PLANT TUBERC ALIM			ALLEMAGNE R.F.		1	7
	• NIGER		237	108	MONDE	T	466	47	EGYPTE		78	39
	• SENEGAL		468	300	AOM		466	47	• COTE D IVOIRE		10	7
	LIBERIA		119	61	• MAURITANIE		14	1	CHINE CONTINENT		3	1
	• COTE D IVOIRE		854	392	• HAUTE-VOLTA		53	7	221	GRAINES NOIX OLEAGINEUSES		
	GHANA		3562	1386	• SENEGAL		114	4	MONDE	T	15367	1233
	ETATS-UNIS		1	1	• COTE D IVOIRE		284	35	AOM		14387	1209
011	VIANDE FRAICHE REFRIG CONGEL								AFRIQUE NON AOM		5	1
	MONDE	T	431	327	061	SUCRE ET MIEL			ROYAUME-UNI		974	24
	AOM		355	250	MONDE	T	238	83				
	AFRIQUE NON AOM		77	77	AOM		238	83				
	LIBERIA		10	9	• MAURITANIE		238	83				
	• COTE D IVOIRE		354	250								
	GHANA		67	68	074	THE ET MATE						
012	VIANDES ETC SECHEES SAL FUM				MONDE	T	11	24				
	MONDE	T	12	10	AOM		11	24				
	AFRIQUE NON AOM		12	9	• MAURITANIE		11	23				
	ALGERIE		12	9	075	EPICES						
					MONDE	T	17	5				

CST	PRODUIT	QUANTITÉ	VALEUR	CST	PRODUIT	QUANTITÉ	VALEUR	CST	PRODUIT	QUANTITÉ	VALEUR
	Destination	Unité	1 000 \$		Destination	Unité	1 000 \$		Destination	Unité	1 000 \$
	ALGERIE	5	1		AFRIQUE NON ADM	46	11		AOM	1	2
	.MAURITANIE	501	12		FRANCE	7	5		.NIGER	1	2
	.HAUTE-VOLTA	3021	69		.MAURITANIE	5	2				
	.SENEGAL	10831	1123		.SENEGAL	6	1		656 ARTICLES EN MAT TEXTILES NDA		
	.COTE D IVOIRE	34	5		GUINEE, REP.	46	10		MONDE	T	1
					.COTE D IVOIRE	92	30		CEE		0
241	BOIS DE CHAUFF CHARBON DE BOIS			421	HUILE VEGETALE FIXE DOUCE				AFRIQUE NON ADM		0
	MONDE	T	139	2	MONDE	T	5	2	FRANCE		0
	AFRIQUE NON ADM		138	2	AOM		5	2	GUINEE, REP.		0
	ALGERIE		138	2	.MAURITANIE		5	2			
262	LAINES ET POILS ORIG ANIMALE			422	AUTRES HUILES VEGET FIXES				657	COUV PARQU TAPIS TAPISSERIE	
	MONDE	T	39	20	MONDE	T	143	42	MONDE	T	213
	CEE		37	19	AOM		98	32	AOM		212
	AOM		3	1	AFRIQUE NON ADM		46	10	AFRIQUE NON ADM		1
	FRANCE		37	19	.SENEGAL		6	1	ALGERIE		1
	.HAUTE-VOLTA		2	1	GUINEE, REP.		46	10	.HAUTE-VOLTA		98
					.COTE D IVOIRE		92	30	.NIGER		26
263	COTON								.SENEGAL		74
	MONDE	T	3737	1240	431	HUILES ET GRAISSES ELABOREES			661	CHAUX CEMENTS OUVR PR BATIMENT	
	CEE		88	53	MONDE	T	7	5	MONDE	T	24
	AOM		3575	1100	CEE		7	5	AOM		24
	FRANCE		88	53	FRANCE		7	5	.MAURITANIE		24
	SUISSE		75	87							
	.MAURITANIE		80	18	5	PRODUITS CHIMIQUES			665	VERRERIE	
	.HAUTE-VOLTA		1545	313	MONDE	T	30	4	MONDE	T	20
	.SENEGAL		980	508	AOM		30	4	AOM		20
	.COTE D IVOIRE		970	261	.SENEGAL		2	1	.COTE D IVOIRE		20
273	PIERRES CONSTRUC SABL GRAVIERS				.COTE D IVOIRE		24	3			
	MONDE	T	16	1	532	EXTRAITS COLORANTS			677	FILS FER ACIER SF FIL MACH	
	AOM		16	1	MONDE	T	28	3	MONDE	T	3
	.NIGER		15	1	AOM		28	3	AOM		3
276	AUTRES PROD MINERAUX BRUTS				.COTE D IVOIRE		24	3	.SENEGAL		3
	MONDE	T	787	115							
	AOM		786	115	6+8	ARTICLES MANUFACTURES			691	CONSTRUCT METALL ET PARTIES	
	.MAURITANIE		12	1	MONDE	T	310	87	MONDE	T	4
	.HAUTE-VOLTA		515	89	CEE		5	12	AOM		4
	.NIGER		243	23	AOM		30	72	.COTE D IVOIRE		4
	.COTE D IVOIRE		16	2	AFRIQUE NON ADM		3	2			
292	MAT BRUTES ORIG VEGETALE NDA				FRANCE		4	5	692	RESERVOIRS FUTS ETC METALL	
	MONDE	T	235	59	BELGIQUE-LUXBG		1	1	MONDE	T	3
	CEE		7	3	ALLEMAGNE R.F.		1	7	AOM		3
	AOM		180	55	ALGERIE		3	1			
	AFRIQUE NON ADM		48	1	.MAURITANIE		34	5	695	OUTILLAGE EN METAUX COMMUNS	
	FRANCE		7	3	.HAUTE-VOLTA		100	30	MONDE	T	0
	MAROC		3	1	.NIGER		27	6	AOM		0
	ALGERIE		4	1	.SENEGAL		101	25	.SENEGAL		0
	.HAUTE-VOLTA		1	1	GUINEE, REP.		0	1			
	.SENEGAL		110	47	.COTE D IVOIRE		37	6			
	.COTE D IVOIRE		36	6	632	ARTICLES MANUF EN BOIS NDA			698	AUT ART MANUF EN MET COMM	
3	PRODUITS ENERGETIQUES				MONDE	T	18	10	MONDE	T	1
	MONDE	T	32	5	CEE		3	8	CEE		1
	AOM		32	5	AOM		14	2	BELGIQUE-LUXBG		1
	.MAURITANIE		32	5	FRANCE		2	1	7	MACHINES ET MATERIEL TRANSP.	
332	DERIVES DU PETROLE				ALLEMAGNE R.F.		1	7	MONDE	T	17
	MONDE	T	32	5	.SENEGAL		6	1	CEE		4
	AOM		32	5	.COTE D IVOIRE		8	1	AOM		7
	.MAURITANIE		32	5	652	TISSUS COTON SAUF TISSUS SPEC			FRANCE		4
4	CORPS GRAS GRAISSES ET HUILES				MONDE	T	0	4	AUTRICHE		5
	MONDE	T	156	49	AOM		0	4	.SENEGAL		6
	CEE		7	5	.MAURITANIE		0	3	.COTE D IVOIRE		1
	AOM		103	34	653	AUTRES TISSUS SAUF SPECIAUX			722	MACH ELECT APPAR PR COUPURE	
					MONDE	T	1	2	MONDE	T	5
											10

CST	PRODUIT	QUANTITÉ	VALEUR	CST	PRODUIT	QUANTITÉ	VALEUR	CST	PRODUIT	QUANTITÉ	VALEUR
	Destination	Unité	1 000 \$		Destination	Unité	1 000 \$		Destination	Unité	1 000 \$
	AUTRICHE	.	5	10							
	731 VEHICULES POUR VOIES FERREES										
	MONDE	T	2	1							
	CEE		1	1							
	FRANCE		1	1							
	732 VEHICULES AUTOMOBILES ROUTIERS										
	MONDE	T	8	26							
	CEE		3	5							
	AOM		5	21							
	FRANCE		3	5							
	.SENEGAL		5	21							
	841 VETEMENTS										
	MONDE	T	1	1							
	863 FILMS CINEMA IMPRES DEVELOP										
	MONDE	T	0	7							
	AOM		0	7							
	.SENEGAL		0	7							
	896 OBJETS D ART ET ANTIQUITE										
	MONDE	T	2	4							
	CEE		2	2							
	AOM		0	3							
	FRANCE		2	2							
	.SENEGAL		0	3							
	899 ARTICLES MANUFACTURES NOA										
	MONDE	T	16	2							
	AOM		16	2							
	.SENEGAL		16	2							
	941 ANIMAUX ZOO CHIENS CHATS SIM										
	MONDE	T	68	3							
	AOM		8	3							
	.HAUTE-VOLTA		4	2							
	.NIGER		4	2							

CST	PRODUIT	QUANTITÉ	VALEUR		CST	PRODUIT	QUANTITÉ	VALEUR		CST	PRODUIT	QUANTITÉ	VALEUR	
	Destination					Destination					Destination			
	Unité		1 000 \$			Unité		1 000 \$			Unité		1 000 \$	
001.10	BOVINS													
	MONDE	T	5000	2042										
	ADM		1341	614										
	AFRIQUE NON ADM		3659	1429										
	ALGERIE		2	2										
	.HAUTE-VOLTA		318	148										
	.NIGER		175	80										
	.SENEGAL		22	9										
	LIBERIA		115	58										
	.COTE D IVOIRE		826	378										
	GHANA		3542	1369										
031.20	POISSONS SALES, SECHEES OU FUMES													
	MONDE	T	5909	2401										
	CEE		1	1										
	ADM		3197	1291										
	AFRIQUE NON ADM		2420	973										
	FRANCE		1	1										
	.HAUTE-VOLTA		251	90										
	.NIGER		45	6										
	GUINEE, REP.		26	10										
	.COTE D IVOIRE		2902	1196										
	GHANA		2390	961										
	NIGERIA, FEDER.		3	2										
	NOUV. HEBRIDES		16	5										
	NON SPECIFIES		276	131										
221.12	ARACHIDES DECORTIQUEES													
	MONDE	T	10831	1123										
	ADM		10830	1123										
	.SENEGAL		10830	1123										
263.11	COTON EGRENE EN MASSE													
	MONDE	T	3537	1219										
	CEE		88	53										
	ADM		3474	1079										
	FRANCE		88	53										
	SUISSE		75	87										
	.MAURITANIE		80	18										
	.HAUTE-VOLTA		1444	293										
	.SENEGAL		980	508										
	.COTE D IVOIRE		970	261										

PUBLICATIONS
VERÖFFENTLICHUNGEN
PUBBLICAZIONI
UITGAVEN
PUBLICATIONS

TITEL	TITRE	Preis Einzelnummer Price per issue Prezzo ogni numero					Prix par numéro Price annual subscription Prezzo abbonamento annuo					Prix abonement annuel Price annual subscription Prijs jaarabonnement				
		DM	Ffr	Lit.	Fl	Fb	DM	Ffr	Lit.	Fl	Fb					
PERIODISCHE VERÖFFENTLICHUNGEN	PUBLICATIONS PÉRIODIQUES															
Allgemeines Statistisches Bulletin (violett) deutsch / französisch / italienisch / niederländisch / englisch 11 Hefte jährlich	Bulletin général de statistiques (violett) allemand / français / italien / néerlandais / anglais 11 numéros par an	4,—	5,—	620	3,60	50	44,—	55,—	6 880	40,25	550					
Volkswirtschaftliche Gesamtrechnungen (violett) deutsch / französisch / italienisch / niederländisch / englisch jährlich (eingeschlossen im Abonnement des Allgemeinen Statistischen Bulletins)	Comptes nationaux (violett) allemand / français / italien / néerlandais / anglais publication annuelle (comprise dans l'abonnement au Bulletin général de statistiques)	8,—	10,—	1 250	7,25	100	—	—	—	—	—					
Statistische Informationen (orange) deutsch / französisch / italienisch / niederländisch / englisch 4 Hefte jährlich	Informations statistiques (orange) allemand / français / italien / néerlandais / anglais 4 numéros par an	8,—	10,—	1 250	7,25	100	28,—	35,—	4 370	25,50	350					
Statistische Grundzahlen deutsch, französisch, italienisch, niederländisch, englisch, spanisch jährlich	Statistiques de base allemand, français, italien, néerlandais, anglais, espagnol publication annuelle	4,—	5,—	620	3,60	50	—	—	—	—	—					
Außenhandel: Monatstatistik (rot) deutsch / französisch 11 Hefte jährlich	Commerce extérieur : Statistique mensuelle (rouge) allemand / français 11 numéros par an	4,—	5,—	620	3,60	50	40,—	50,—	6 250	36,50	500					
Außenhandel: Analytische Übersichten (rot) deutsch / französisch vierteljährlich in zwei Bänden (Importe-Exporte) Bände Jan.-März, Jan.-Juni, Jan.-Sept. Band Jan.-Dez.: Importe-Exporte bisher vollständig erschienen: 1958-1965	Commerce extérieur : Tableaux analytiques (rouge) allemand / français publication trimestrielle de deux tomes (import-export) fascicules janv.-mars, janv.-juin, janv.-sept. fascicule janv.-déc.: Importations-Exportations déjà parus intégralement : 1958 à 1965	8,— 12,— 20,—	10,— 15,— 25,—	1 250 1 870 3 120	7,25 11,— 18,—	100 150 250	68,— — —	85,— — —	10 620 — —	61,50 — —	850 — —					
Außenhandel: Einheitliches Länderverzeichnis (rot) deutsch / französisch / italienisch / niederländisch / englisch jährlich	Commerce extérieur : Code géographique commun (rouge) allemand / français / italien / néerlandais / anglais publication annuelle	4,—	5,—	620	3,60	50	—	—	—	—	—					
Außenhandel: Zolltarifstatistiken (rot) deutsch / französisch jährlich Importe: Tab. 1, 3 Bände zusammen Tab. 2 u. 3, 2 Bände zusammen Tab. 4-5 Exporte: 3 Bände zusammen bisher erschienen: 1961-1964	Commerce extérieur : Statistiques tarifaires (rouge) allemand / français publication annuelle Importations: tab. 1, 3 vol. ensemble tab. 2 et 3, 2 vol. ensemble tab. 4-5 Exportations: 3 volumes ensemble déjà parus : 1961 à 1964	32,— 24,— 24,— 80,—	40,— 30,— 30,— 100,—	5 000 3 750 3 750 12 500	29,— 22,— 22,— 73,—	400 300 300 1 000	— — — —	— — — —	— — — —	— — — —	— — — —					
Außenhandel: Erzeugnisse EGKS (rot) deutsch / französisch / italienisch / niederländisch jährlich bisher erschienen: 1955-1965	Commerce extérieur : Produits CEEA (rouge) allemand / français / italien / néerlandais publication annuelle déjà parus : 1955 à 1965	16,—	20,—	2 500	14,50	200	—	—	—	—	—					
Überseeische Assoziierte: Außenhandelsstatistik (olivgrün) deutsch / französisch 11 Hefte jährlich	Associés d'outre-mer : Statistique du commerce extérieur (olive) allemand / français 11 numéros par an	6,—	7,50	930	5,40	75	56,—	70,—	8 750	50	700					
Überseeische Assoziierte: Allgemeines Statistisches Jahrbuch (olivegrün) deutsch / französisch / italienisch / niederländisch / englisch	Associés d'outre-mer : Annuaire de statistiques générales (olive) allemand / français / italien / néerlandais / anglais	10,—	12,50	1 560	9,—	125	—	—	—	—	—					

TITOLO	TITEL	TITLE
PUBBLICAZIONI PERIODICHE	PERIODIEKE UITGAVEN	PERIODICAL PUBLICATIONS
Bollettino generale di statistiche (viola) tedesco / francese / italiano / olandese / inglese 11 numeri all'anno	Algemeen Statistisch Bulletin (paars) Duits / Frans / Italiaans / Nederlands / Engels 11 nummers per jaar	General Statistical Bulletin (purple) German / French / Italian / Dutch / English 11 issues per year
Conti nazionali (viola) tedesco / francese / italiano / olandese / inglese pubblicazione annuale (compresa nell'abbonamento al Bollettino generale di statistica)	Nationale Rekeningen (paars) Duits / Frans / Italiaans / Nederlands / Engels jaarlijks (inbegrepen in het abonnement op het Algemeen Statistisch Bulletin)	National Accounts (violet) German / French / Italian / Dutch / English yearly (included in the subscription to the General Statistical Bulletin)
Informazioni statistiche (arancione) tedesco / francese / italiano / olandese / inglese 4 numeri all'anno	Statistische Mededelingen (oranje) Duits / Frans / Italiaans / Nederlands / Engels 4 nummers per jaar	Statistical Information (orange) German / French / Italian / Dutch / English 4 issues yearly
Statistiche generali tedesco, francese, italiano, olandese, inglese, spagnolo pubblicazione annuale	Basisstatistieken Duits, Frans, Italiaans, Nederlands, Engels, Spaans jaarlijks	Basic Statistics German, French, Italian, Dutch, English, Spanish yearly
Commercio estero : Statistica mensile (rosso) tedesco / francese 11 numeri all'anno	Buitenlandse Handel : Maandstatistiek (rood) Duits / Frans 11 nummers per jaar	Foreign Trade : Monthly Statistics (red) German / French 11 issues yearly
Commercio estero : Tavole analitiche (rosso) tedesco / francese trimestrale in due tomi (import-export) fascicoli genn.-marzo, genn.-giugno, genn.-sett. fascicolo genn.-dic. : Importazioni Esportazioni già pubblicati integralmente gli anni 1958-1965	Buitenlandse Handel : Analytische Tabellen (rood) Duits / Frans driemaandelijks in twee banden (invoer-uitvoer) band jan.-maart, jan.-juni, jan.-sept. band jan.-dec. : Invoer Uitvoer tot dusver volledig verschenen : 1958-1965	Foreign Trade : Analytical Tables (red) German / French quarterly publication in two volumes (imports-exports) Issues Jan.-March, Jan.-June, Jan.-Sept. Issues Jan.-Dec. : Imports Exports previously published complete : 1958-1965
Commercio estero : Codice geografico comune (rosso) tedesco / francese / italiano / olandese / inglese pubblicazione annuale	Buitenlandse Handel : Gemeenschappelijke Landenlijst (rood) Duits / Frans / Italiaans / Nederlands / Engels jaarlijks	Foreign Trade : Standard Country Classification (red) German / French / Italian / Dutch / English yearly
Commercio estero : Statistiche tariffarie (rosso) tedesco / francese pubblicazione annuale Importazioni : tab. 1, 3 volumi per complessive tab. 2 e 3, 2 vol. per complessive tab. 4-5 Esportazioni : 3 volumi per complessive già pubblicati gli anni 1961-1964	Buitenlandse Handel : Douanetarief-statistiek (rood) Duits / Frans jaarlijks Invoer : tab. 1, 3 banden tezamen tab. 2 en 3, 2 banden tezamen tab. 4-5 Uitvoer : 3 banden tezamen tot dusver verschenen : 1961-1964	Foreign Trade : Tariff Statistics (red) German / French yearly Imports : Table 1, 3 volumes together Table 2 and 3, 2 volumes together Tables 4-5 Exports : 3 volumes together previously published : 1961-1964
Commercio estero : Prodotti CECA (rosso) tedesco / francese / italiano / olandese pubblicazione annuale già pubblicati gli anni 1955-1965	Buitenlandse Handel : Produkten EGKS (rood) Duits / Frans / Italiaans / Nederlands jaarlijks tot dusver verschenen : 1955-1965	Foreign Trade : ECSC products (red) German / French / Italian / Dutch yearly previously published : 1955-1965
Associati d'oltremare : Statistica del commercio estero (verde oliva) tedesco / francese 11 numeri all'anno	Overzeese Geassocieerden : Statistiek van de Buitenlandse Handel (olijfgroen) Duits / Frans 11 nummers per jaar	Overseas Associates : Foreign Trade Statistics (olive-green) German / French 11 issues per year
Associati d'oltremare : Annuario di statistiche generali (verde oliva) tedesco / francese / italiano / olandese / inglese	Overseese Geassocieerden : Jaarboek algemeen statistisch (olijfgroen) Duits / Frans / Italiaans / Nederlands / Engels	Overseas Associates : Yearbook of general statistics (olive-green) German / French / Italian / Dutch / English

TITEL	TITRE	Preis Einzelnummer par numéro Price per issue Prezzo ogni numero					Preis Jahresabonnement Price annual subscription Prezzo abbonamento annuo				
		Prij per nummer					Prij per nummer				
		DM	Ffr	Lit.	Fl	Fb	DM	Ffr	Lit.	Fl	Fb
PERIODISCHE VERÖFFENTLICHUNGEN	PUBLICATIONS PÉRIODIQUES										
Überseelische Assoziierte: Memento (olivgrün) deutsch / französisch / italienisch / niederländisch / englisch jährlich	Associés d'outre-mer : Memento (olive) allemand / français / italien / néerlandais / anglais publication annuelle	4,—	5,—	620	3,60	50	—	—	—	—	
Energiestatistik (rubinfarben) deutsch / französisch / italienisch / niederländisch / englisch vierteljährlich Jahrbuch (im Abonnement eingeschl.)	Statistiques de l'énergie (rubis) allemand / français / italien / néerlandais / anglais publication trimestrielle (annuaire compris dans l'abonnement)	6,— 10,—	7,50 12,50	930 1 560	5,40 9,—	75 125	36,— —	45,— —	5 620 —	32,50 —	
Industriestatistik (blau) deutsch / französisch / italienisch / niederländisch vierteljährlich Jahrbuch (im Abonnement eingeschl.)	Statistiques Industrielles (bleu) allemand / français / italien / néerlandais publication trimestrielle annuaire (compris dans l'abonnement)	6,— 10,—	7,50 12,50	930 1 560	5,40 9,—	75 125	24,— —	30,— —	3 750 —	22,— 300	
Eisen und Stahl (blau) deutsch / französisch / italienisch / niederländisch zweimonatlich Jahrbuch 1964, 1966	Sidérurgie (bleu) allemand / français / italien / néerlandais publication bimestrielle annuaire 1964, 1966	6,— 10,—	7,50 12,50	930 1 560	5,40 9,—	75 125	30,— —	37,50 —	4 680 —	27,30 375	
Sozialstatistik (gelb) deutsch / französisch und italienisch / niederländisch 4-6 Hefte jährlich	Statistiques sociales (jaune) allemand / français et italien / néerlandais 4-6 numéros par an	8,—	10,—	1 250	7,25	100	32,—	40,—	5 000	29,— 400	
Agrarstatistik (grün) deutsch / französisch 8-10 Hefte jährlich	Statistique agricole (vert) allemand / français 8-10 numéros par an	6,—	7,50	930	5,40	75	36,—	45,—	5 620	32,50 450	
EINZELVERÖFFENTLICHUNGEN	PUBLICATIONS NON PÉRIODIQUES										
Sozialstatistik: Sonderreihe Wirtschaftsrechnungen (gelb) deutsch / französisch und italienisch / niederländisch 7 Bände mit einem Text- und Tabellenteil je Heft ganze Reihe	Statistiques sociales : série spéciale « Budgets familiaux » (jaune) allemand / français et italien / néerlandais 7 numéros dont chacun se compose d'un texte et de tableaux par numéro série complète	16,— 96,—	20,— 120,—	2 500 15 000	14,50 85,70	200 1 200	— —	— —	— —	— —	
Internationales Warenverzeichnis für den Außenhandel (CST) deutsch, französisch, italienisch, niederländisch	Classification statistique et tarifaire pour le commerce international (CST) allemand, français, italien, néerlandais	4,—	5,—	620	3,60	50	—	—	—	—	
Systematisches Verzeichnis der Industrien in den Europäischen Gemeinschaften (NICE) deutsch / französisch und italienisch / niederländisch	Nomenclature des Industries établies dans les Communautés européennes (NICE) allemand / français et italien / néerlandais	4,—	5,—	620	3,60	50	—	—	—	—	
Einheitliches Güterverzeichnis für die Verkehrstatistik (NST) deutsch, französisch	Nomenclature uniforme de marchandises pour les Statistiques de Transport (NST) allemand, français	4,—	5,—	620	3,60	50	—	—	—	—	
Nomenklatur des Handels (NCE) deutsch / französisch / italienisch / niederländisch	Nomenclature du Commerce (NCE) allemand / français / italien / néerlandais	4,—	5,—	620	3,60	50	—	—	—	—	
Harmonisierte Nomenklatur für die Außenhandelsstatistiken der EWG-Länder (NIMEXE) deutsch, französisch, italienisch, niederländisch	Nomenclature harmonisée pour les statistiques du commerce extérieur des pays de la CEE (NIMEXE) allemand, français, italien, néerlandais	60,—	73,50	9 370	54,50	750	—	—	—	—	

TITOLO

TITEL

TITLE

PUBBLICAZIONI PERIODICHE

Associati d'oltremare : Memento (verde oliva)
tedesco / francese / italiano / olandese / inglese
pubblicazione annuale

Statistiche dell'energia (rubino)
tedesco / francese / italiano / olandese / inglese
trimestrale
Annuario (compreso nell'abbonamento)

Statistiche dell'industria (blu)
tedesco / francese / italiano / olandese
trimestrale
Annuario (compreso nell'abbonamento)

Siderurgia (blu)
tedesco / francese / italiano / olandese
bimestrale
Annuario 1964, 1966

Statistiche sociali (giallo)
tedesco / francese / italiano / olandese
4-6 numeri all'anno

Statistica agraria (verde)
tedesco / francese
8-10 numeri all'anno

PUBBLICAZIONI NON PERIODICHE

Statistiche sociali : Serie speciale « Bilanci familiari » (giallo)
tedesco / francese e italiano / olandese
7 numeri, ciascuno composto di un testo esplicativo e di tabelle
ogni numero
serie completa

Classificazione statistica e tariffaria per il commercio internazionale (CST)
tedesco, francese, italiano, olandese

Nomenclatura delle industrie nelle Comunità europee (NICE)
tedesco / francese e italiano / olandese

Nomenclatura uniforme delle merci per la statistica dei trasporti (NST)
tedesco / francese

Nomenclature del Commercio
tedesco / francese / italiano / olandese

Nomenclatura armonizzata per le statistiche del commercio estero dei paesi della CEE (NIMEXE)

tedesco, francese, italiano, olandese

PERIODIEKE UITGAVEN

Overzeese Geassocieerden : Memento (olijfgroen)
Duits / Frans / Italiaans / Nederlands / Engels
jaarlijks

Energiestatistiek (robiijn)
Duits / Frans / Italiaans / Nederlands / Engels
driemaandelijks
jaarboek (inbegrepen in het abonnement)

Industriestatistiek (blauw)
Duits / Frans / Italiaans / Nederlands
driemaandelijks
jaarboek (inbegrepen in het abonnement)

Ijzer en Staal (blauw)
Duits / Frans / Italiaans / Nederlands
tweemaandelijks
jaarboek 1964, 1966

Sociale Statistiek (geel)
Duits / Frans en Italiaans / Nederlands
4-6 nummers per jaar

Landbouwstatistiek (groen)
Duits / Frans
8-10 nummers per jaar

NIET-PERIODIEKE UITGAVEN

Sociale Statistiek : bijzonder reeks « Budget-onderzoek » (geel)
Duits / Frans en Italiaans / Nederlands
7 nummers met elk een tekstgedeelte en een tabellengedeelte
per nummer
gehele reeks

Classificatie voor Statistiek en Tarief van de internationale Handel (CST)
Duits, Frans, Italiaans, Nederlands

Systematische Indeling der Industrietakken in de Europese Gemeenschappen (NICE)
Duits / Frans en Italiaans / Nederlands

Eenvormige Goederennomenclatuur voor de Vervoerstatistiek (NST)
Duits, Frans

Nomenclatuur van de Handel (NCE)
Duits / Frans / Italiaans / Nederlands

Geharmoniseerde Nomenclatuur voor de Statistiek van de Buitenlandse Handel van de Lid-staten van de EEG (NIMEXE)

Duits, Frans, Italiaans, Nederlands

PERIODICAL PUBLICATIONS

Overseas Associates : Memento (olive-green)
German / French / Italian / Dutch / English
yearly

Energy Statistics (ruby)
German / French / Italian / Dutch / English
quarterly
Yearbook (included in the subscription)

Industrial Statistics (blue)
German / French / Italian / Dutch
quarterly
Yearbook (included in the subscription)

Iron and Steel (blue)
German / French / Italian / Dutch
bimonthly
Yearbook 1964, 1966

Social Statistics (yellow)
German / French and Italian / Dutch
4-6 issues yearly

Agricultural Statistics (green)
German / French
8-10 issues yearly

NON PERIODICAL PUBLICATIONS

Social Statistics : Special Series of Economic Accounts (yellow)
German / French and Italian / Dutch
7 issues each including text and tables
per issue
whole series

Statistical and Tariff Classification for International Trade (CST)
German, French, Italian, Dutch

Nomenclature of the Industries in the European Communities (NICE)
German / French and Italian / Dutch

Standard Goods Nomenclature for Transport Statistics (NST)
German / French

External Trade Nomenclature (NCE)
German / French / Italian / Dutch

Harmonized Nomenclature for the Foreign Trade Statistics of the EEC-Countries (NIMEXE)

German, French, Italian, Dutch

STATISTISCHES AMT DER EUROPÄISCHEN GEMEINSCHAFTEN
OFFICE STATISTIQUE DES COMMUNAUTÉS EUROPÉENNES
ISTITUTO STATISTICO DELLE COMUNITÀ EUROPEE
BUREAU VOOR DE STATISTIEK DER EUROPESE GEMEENSCHAPPEN
STATISTICAL OFFICE OF THE EUROPEAN COMMUNITIES

Verwaltungsrat / Conseil d'Administration / Consiglio d'Amministrazione / Raad van Bestuur / Supervisory Board

Vorsitzender / Président / Presidente / Voorzitter / Chairman :

A. Coppé Vizepräsident der Hohen Behörde der Europäischen Gemeinschaft für Kohle und Stahl / Vice-président de la Haute Autorité de la Communauté européenne du charbon et de l'acier / Vicepresidente dell'Alta Autorità della Comunità Europea del Carbone e dell'Acciaio / Vice-voorzitter van de Hoge Autoriteit der Europese Gemeenschap voor Kolen en Staal / Vice-President of the High Authority of the European Coal and Steel Community

Mitglieder / Membres / Membri / Leden / Members :

L. Levi Sandri Vizepräsident der Kommission der Europäischen Wirtschaftsgemeinschaft / Vice-président de la Commission de la Communauté économique européenne / Vicepresidente della Commissione della Comunità Economica Europea / Vice-voorzitter van de Commissie der Europese Economische Gemeenschap / Vice-President of the Commission of the European Economic Community

P. De Groot Mitglied der Kommission der Europäischen Atomgemeinschaft / Membre de la Commission de la Communauté européenne de l'énergie atomique / Membro della Commissione della Comunità Europea dell'Energia Atomica / Lid van de Commissie der Europese Gemeenschap voor Atoomenergie / Member of the Commission of the European Atomic Energy Community

—

R. Dumas **Generaldirektor / Directeur général / Direttore Generale / Directeur-Generaal / Director general**

H. Schumacher **Assistent / Assistant / Assistente / Assistent / Assistant**

Direktoren / Directeurs / Direttori / Directeuren / Directors :

V. Paretti Allgemeine Statistik und Statistik der assoziierten Staaten / Statistiques générales et statistiques des Etats associés / Statistica Generale e statistiche degli Stati associati / Algemene Statistiek en Statistiek van de geassocieerde Staten / General Statistics and Statistics on the associated States

C. Legrand Energiestatistik / Statistiques de l'énergie / Statistiche dell'Energia / Energiestatistiek / Energy Statistics

N.N. Handels- und Verkehrsstatistik / Statistiques du commerce et des transports / Statistica del Commercio e dei Trasporti / Statistieken van de Handel en Vervoer / Trade and Transports Statistics

F. Grotius Industrie- und Handwerksstatistik / Statistiques industrielles et artisanales / Statistica dell'Industria e dell'Artigianato / Industrie- en Ambachtsstatistiek / Industrial and Craft Statistics

P. Gavanier Sozialstatistik / Statistiques sociales / Statistica Sociale / Sociale Statistiek / Social Statistics

N.N. Agrarstatistik / Statistiques agricoles / Statistica Agraria / Landbouwstatistiek / Agricultural statistics

00AS670015AC

Diese Veröffentlichung kann zum Einzelpreis von DM 6,— oder zum Jahresabonnementspreis von DM 56,— durch die nachstehend aufgeführten Vertriebsstellen bezogen werden :

Cette publication est vendue par numéro au prix de Ffr 7,50 ou Fb 75,— ou par abonnement annuel au prix de Ffr 70,— ou Fb 700,—. S'adresser aux bureaux de vente ci-dessous :

Questa pubblicazione è in vendita al prezzo di Lit. 930,— il numero o di Lit. 8.750,— per l'abbonamento annuale. Ogni richiesta va rivolta agli uffici di vendita seguenti :

Deze publikatie kost Fl. 5,40 resp. 75,— Fb per nummer of Fl. 50,— resp. Fb 700,— per jaarabonnement en is verkrijgbaar bij onderstaande verkoopadressen :

This publication is delivered by the following sales agents at the price of : single copies : Fb 75,—, annual subscription : Fb : 700,—.

DEUTSCHLAND (B.R.) BUNDESANZEIGER, Postfach — Köln 1 — Fernschreiber: Anzeiger Bonn 08.882.595

FRANCE SERVICE DE VENTE EN FRANCE DES PUBLICATIONS DES COMMUNAUTÉS EUROPÉENNES—26, rue Desaix, Paris 15* — Compte courant postal: Paris 23-96

ITALIA LIBRERIA DELLO STATO — Piazza G. Verdi, 10 — Roma
Agenzie : ROMA — Via del Tritone, 61/A e 61/B e Via XX Settembre (Palazzo Ministero delle Finanze) — MILANO — Galleria Vittorio Emanuele, 3 — FIRENZE — Via Cavour, 46/R — NAPOLI — Via Chiaia, 5

NEDERLAND STAATSDRUKKERIJ EN UITGEVERIJBEDRIJF — Christoffel Plantijnstraat, 's Gravenhage

BELGIË-BELGIQUE BELGISCH STAATSBAD — Leuvense weg 40 — Brussel
MONITEUR BELGE — 40, rue de Louvain — Bruxelles

LUXEMBOURG OFFICE CENTRAL DE VENTE DES PUBLICATIONS DES COMMUNAUTÉS EUROPÉENNES — 9, rue Goethe — Luxembourg

GREAT BRITAIN AND COMMONWEALTH H.M. STATIONERY OFFICE — P.O. Box 569 — London S.E. 1

ANDERE LÄNDER - AUTRES PAYS - ALTRI PAESI - ANDERE LANDEN - OTHER COUNTRIES

ZENTRALVERTRIEBSBÜRO DER VERÖFFENTLICHUNGEN DER EUROPÄISCHEN GEMEINSCHAFTEN

OFFICE CENTRAL DE VENTE DES PUBLICATIONS DES COMMUNAUTÉS EUROPÉENNES

UFFICIO CENTRALE DI VENDITA DELLE PUBBLICAZIONI DELLE COMUNITÀ EUROPEE

CENTRAAL VERKOOPKANTOOR VAN DE PUBLIKATIES DER EUROPESE GEMEENSCHAPPEN

CENTRAL SALES OFFICE FOR PUBLICATIONS OF THE EUROPEAN COMMUNITIES

Luxembourg : 2, Place de Metz