

ÜBERSEEISCHE ASSOZIIERTE

ASSOCIÉS
D'OUTRE-MER

OVERZEESTE
GEASSOCIEERDEN

ASSOCIATI
D'OLTREMARE

OVERSEAS ASSOCIATES

AUSSENHANDEL

COMMERCE EXTÉRIEUR

COMMERCIO CON L'ESTERO

BUITENLANDSE HANDEL

FOREIGN TRADE



Sénégal	1965
Côte-d'Ivoire	1965
Tchad	1965
Centrafrique	1965
Gabon	1965
Congo (Brazza)	1965
Curaçao	65/III
Aruba	65/III

1966 - No. 7

STATISTISCHES AMT
DER EUROPÄISCHEN GEMEINSCHAFTEN

Anschriften

Brüssel 4, Avenue de la Joyeuse Entrée, 24 — Tel. 35 80 40
Luxemburg, Hotel Staar — Tel. 4 08 41

OFFICE STATISTIQUE
DES COMMUNAUTÉS EUROPÉENNES

Adresses

Bruxelles 4, Avenue de la Joyeuse Entrée, 24 — Tél. 35 80 40
Luxembourg, Hôtel Staar — Tél. 4 08 41

ISTITUTO STATISTICO
DELLE COMUNITÀ EUROPEE

Indirizzi

Bruxelles 4, Avenue de la Joyeuse Entrée, 24 — Tel. 35 80 40
Lussemburgo, Hôtel Staar — Tel. 4 08 41

BUREAU VOOR DE STATISTIEK
DER EUROPESE GEMEENSCHAPPEN

Adressen

Brussel 4, Avenue de la Joyeuse Entrée, 24 — Tel. 35 80 40
Luxemburg, Hotel Staar — Tel. 4 08 41

STATISTICAL OFFICE
OF THE EUROPEAN COMMUNITIES

Addresses

Brussels 4, Avenue de la Joyeuse Entrée, 24 — Tel. 35 80 40
Luxemburg, Hotel Staar — Tel. 4 08 41

Überseeische Assoziierte
AUSSENHANDELSSTATISTIK

Associés d'Outre-Mer
STATISTIQUE DU COMMERCE EXTÉRIEUR

Associati d'Oltremare
STATISTICA DEL COMMERCIO CON L'ESTERO

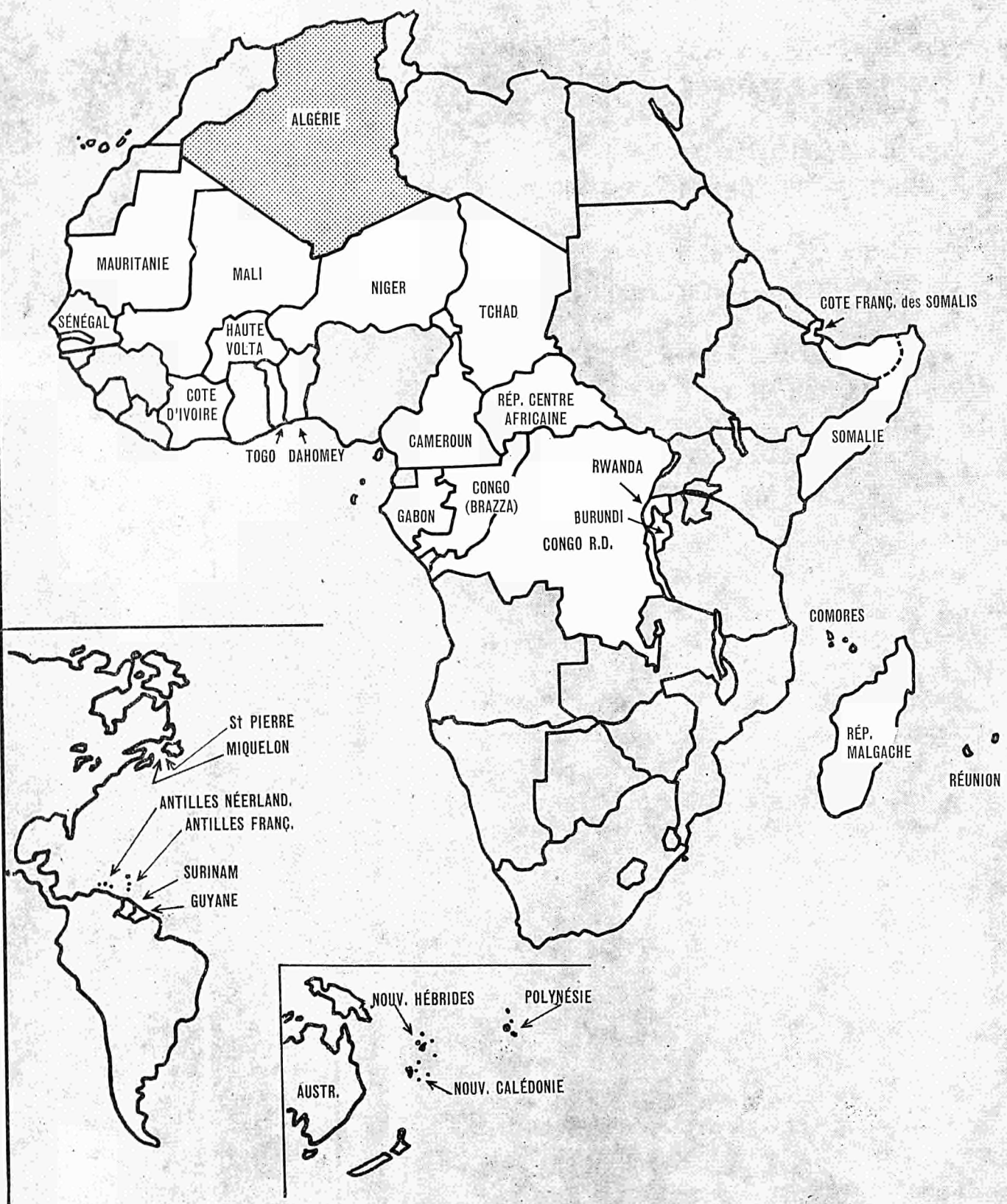
Overzeese Geassocieerden
STATISTIEK VAN DE BUITENLANDSE HANDEL

Overseas Associates
FOREIGN TRADE STATISTICS

1966 — No. 7

Sénégal	1965
Côte-d'Ivoire	1965
Tchad	1965
Centrafrique	1965
Gabon	1965
Congo (Brazza)	1965
Curaçao	65/III
Aruba	65/III

ASSOCIÉS D'OUTREMER



Les tracés ci-dessus correspondent aux territoires statistiques

INHALTSÜBERSICHT

	Seite Page
Einleitung	5
Einfuhr der AOM aus der Welt	6
Einfuhr der AOM aus der EWG	7
Ausfuhr der AOM nach der Welt	8
Ausfuhr der AOM nach der EWG	9
Ausfuhr der AOM	
Indices der laufenden Werte	10
Gesamtindices der Preise (Vorläufige Reihe)	11
Einzelindices der Preise	12
Volumenindex (Vorläufige Reihe)	18
Graphische Darstellung des Volumenindices	
Senegal 12 Monate 1965	19
Elfenbeinküste 12 Monate 1965	47
Tschad 12 Monate 1965	81
Zentralafrika 12 Monate 1965	103
Gabun 12 Monate 1965	123
Kongo (Brazza) 12 Monate 1965	147
Curaçao 9 Monate 1965	171
Aruba 9 Monate 1965	199

TABLE GENERALE DES MATIERES

Introduction	
Importations des AOM en provenance du Monde	
Importations des AOM en provenance de la CEE	
Exportations des AOM à destination du Monde	
Exportations des AOM à destination de la CEE	
Exportations des AOM	
Indices des valeurs courantes	
Indices globaux des prix (série provisoire)	
Indices détaillés des prix	
Indices de volume (série provisoire)	
Graphique, indice de volume	
Sénégal 12 mois 1965	
Côte-d'Ivoire 12 mois 1965	
Tchad 12 mois 1965	
Centrafrique 12 mois 1965	
Gabon 12 mois 1965	
Congo (Brazza) 12 mois 1965	
Curaçao 9 mois 1965	
Aruba 9 mois 1965	

INDICE GENERALE

	Pagina Bladzijde
Introduzione	5
Importazioni degli AOM origine Mondo	6
Importazioni degli AOM origine CEE	7
Esportazioni degli AOM destinazione Mondo	8
Esportazioni degli AOM destinazione CEE	9
Esportazioni degli AOM	
Indici dei valori correnti	10
Indici globali dei prezzi	11
Indici dettagliati dei prezzi	12
Indici di volume	18
Indici di volume - grafico	
Senegal 12 mesi 1965	19
Costa d'Avorio 12 mesi 1965	47
Ciad 12 mesi 1965	81
Centrafrica 12 mesi 1965	103
Gabon 12 mesi 1965	123
Congo (Brazza) 12 mesi 1965	147
Curaçao 9 mesi 1965	171
Aruba 9 mesi 1965	199

ALGEMENE INHOUD

Inleiding	
Invoer der Overzeese Geassocieerden uit de wereld	
Invoer der Overzeese Geassocieerden uit de EEG	
Uitvoer der Overzeese Geassocieerden naar de wereld	
Uitvoer der Overzeese Geassocieerden naar de EEG	
Uitvoer der Overzeese Geassocieerden	
Index van de lopende waarden	
Totale prijsindex (voorlopige cijfers)	
Getedailleerde prijsindexcijfers	
Index van de hoeveelheden (voorlopige cijfers)	
Index van de hoeveelheden - grafieken	
Senegal 12 maanden 1965	
Ivoorkust 12 maanden 1965	
Tsjaad 12 maanden 1965	
Centraalafrika 12 maanden 1965	
Gaboen 12 maanden 1965	
Kongo (Brazza) 12 maanden 1965	
Curaçao 9 maanden 1965	
Aruba 9 maanden 1965	

Numéros de publication des données du commerce extérieur AOM
Nummern der Veröffentlichungen mit Angaben über den Aussenhandel der ÜA

Pays/Länder	Données trimestrielles			Vierteljahres Angaben				
	1964			1965				1966
	II	III	IV	I	II	III	IV	I
	Années et numéros de parution - Jahrgang und Nummer der Angabe							
Mauritanie	65- 8	65- 8	65-30	66- 1				
Mali	66- 1	66- 1	66- 1	66- 1	66- 1	66- 3		
Haute-Volta			66- 6					
Niger	.	65-25	65-44	66- 1	66- 3	66- 5		
Sénégal	65-27	65-34	65-40	65-45	66- 3	66- 5	66- 7	
Côte-d'Ivoire	65-16	65-29	65-42	.	66- 5	66- 5	66- 7	
Togo	65- 5	65-26	65-26	66- 4	66- 4	66- 4	66- 4	
Dahomey	65- 9	65-23	65-33	65-44	66- 1	66- 3		
Cameroun	65-14	65-35	65-35	65-45	66- 2			
Tchad	65- 1	65-10	65-19	65-44	65-45	66- 3	66- 7	
Centrafrique	65- 3	65-12	65-21	65-44	65-45	66- 3	66- 7	
Gabon	65- 2	65-11	65-20	65-44	65-45	66- 3	66- 7	
Congo (Brazza)	65- 4	65-13	65-22	65-44	65-45	66- 3	66- 7	
Congo (Léo)	65-17	65-31						
Rwanda								
Burundi								
Somalie								
Madagascar	65- 6	65-15	66- 3	66- 5	66- 5	66- 5	66- 5	
Curaçao-Aruba	65-24	65-24	65-38	66- 5	66- 6	66- 7		
Surinam								
Côte française des Somalis	65-36	65-36	66- 2	66- 2	66- 3	66- 6		
Comores	.	.	65-43					
Saint-Pierre-et-Miquelon	.	.	65-39					
Nouvelle Calédonie	.	.	65-41					
Polynésie française	.	.	66- 2					
Réunion - Guadeloupe	} DOM	65-32	65-32	65-32	65-44	65-45	66- 2	66- 4
Martinique - Guyane								

EINLEITUNG

Die Angaben über den Aussenhandel der Überseeischen Assoziierten treffen beim Statistischen Amt der Europäischen Gemeinschaften je nach dem Herkunftsland und manchmal auch den gegebenen Verhältnissen zu unterschiedlichen Zeiten ein. Nun ist es aber verständlicherweise unmöglich, die letzten Informationen abzuwarten, um ein zusammenhängendes Ganzes herausgeben zu können. Daraus erklärt sich auch das unregelmässige Erscheinen der Hefte, die jeweils ein bestimmtes Land betreffen und zusammen das Bulletin des Aussenhandels der Überseeischen Assoziierten bilden. Aber diese Lösung erleichtert keineswegs die Einsichtnahme in die Dokumente und erschwert eine Gesamtauswertung der Informationen.

Eine Sammelmappe, in der dank eines Wechselbandes austauschbare Hefte vereinigt werden, von denen jedes einzelne ein Aussenhandelsvierteljahr eines Überseeischen Assoziierten behandelt, bietet dem Leser die Möglichkeit, nach Belieben die Hefte über ein bestimmtes Land oder Vierteljahr herauszunehmen und in einer Sammelmappe fortlaufende Unterlagen über die Fragen zu sammeln, die ihn am häufigsten beschäftigen.

Die Indizes in diesen neuen Heften betreffen im Augenblick nur die Ausfuhren. Sie bilden drei vorläufige Reihen, in denen die Entwicklung der laufenden Werte, der Preise und der Volumen angegeben wird.

Einer der nächsten monatlichen Veröffentlichungen wird eine methodologische Notiz beiliegen, um dem Leser die den Berechnungen zugrunde liegenden Hypothesen und Details der Berechnungen bekanntzugeben, die zu den veröffentlichten Ergebnissen geführt haben. Kurz gesagt, dank der sehr geringen Verschiedenheit der ausgeführten Erzeugnisse ist es möglich gewesen, einen Preisindex für die von den einzelnen überseeischen Assoziierten verkauften Waren zu errechnen. Ein solcher Index ist verhältnismässig beständig und gilt mit einfachen Berechnungen leicht für mehr als 80 % des Wertes der ausgeführten Erzeugnisse. Er wird zur Beseitigung der Schwankungen beim Index der laufenden Werte benutzt, wodurch man mühelos einen Index für das Volumen der Ausfuhren erhält.

Diesen globalen Reihen wurden detaillierte Ausfuhrpreisindizes hinzugefügt und gleichzeitig unter derselben Rubrik die wichtigsten Exporteure der gleichen Ware zusammengefasst. Auf diese Weise erhält man leicht einen Gesamtüberblick über die Entwicklung der Ausfuhrkurse der Erzeugerländer.

Die bereits erwähnten graphischen Darstellungen versuchen, das Volumen der Ausfuhren aufzuzeigen, indem sie sich nur an die Hauptexporteure unter den Assoziierten halten.

Die schrittweise Verbesserung der Ergebnisse macht eine Ausmerzung von falschen oder eine Verminderung von zu weitgehenden Angaben erforderlich. Diese langwierige Arbeit hat mit den Goldausfuhren begonnen, d.h. die Ausfuhren von Nichtmünzmetallen wurden einbezogen und die übrigen nach eingehender und systematischer Prüfung der Ausgangsdokumente gestrichen. Auch einige früher erschienene Reihe sind deshalb geändert worden; die neuen Ergebnisse sind mit * bezeichnet.

Erneute Veränderungen werden sich in den nächsten Monaten aus neuen Untersuchungen über andere umstrittene Erzeugnisse ergeben.

Um eine leichtere Einsichtnahme in die bereits erschienenen Angaben zu ermöglichen, ist in der Anlage ein Verzeichnis beigefügt, das für jedes Land und jedes Vierteljahr 1964 und 1965, die Nummer der Veröffentlichung enthält, in dem diese Angaben zu finden sind.

INTRODUCTION

Les données sur le commerce extérieur des Associés d'outre-mer arrivent à l'Office Statistique des Communautés Européennes dans des délais variables selon les pays d'origine et, parfois, selon les circonstances. Or, on ne peut raisonnablement attendre l'arrivée des dernières informations pour diffuser un ensemble cohérent; c'est ce qui explique la parution irrégulière des livrets relatifs à un pays déterminé et dont l'ensemble constitue le Bulletin du Commerce extérieur des Associés d'outre-mer. Mais cette solution ne facilite pas la consultation des documents et rend malaisée une interprétation générale des informations.

Une couverture unique rassemblant, grâce à une reliure mobile, des livrets détachables dont chacun est consacré à un trimestre de commerce extérieur d'un Associé d'outre-mer, ouvre au lecteur la possibilité d'extraire à son gré les livrets relatifs à un pays donné ou à un trimestre déterminé et à rassembler sous une couverture unique une documentation suivie sur les problèmes qui le préoccupent le plus souvent.

Les indices présentés dans ces nouvelles brochures portent pour l'instant sur les exportations seulement. Ils forment trois séries provisoires qui donnent l'évolution des valeurs courantes, des prix et des volumes.

Une notice méthodologique accompagnera l'une des prochaines publications mensuelles pour indiquer au lecteur les hypothèses de base et le détail des calculs qui ont conduit aux résultats publiés. En bref, tirant parti de la diversité très réduite des produits exportés, il a été possible de calculer un indice de prix des marchandises vendues par chaque Associé d'outre-mer. Un tel indice est relativement stable et avec des calculs modestes couvre aisément plus de 80 % de la valeur des produits exportés. Il est utilisé pour éliminer les variations de prix dans l'indice des valeurs courantes, ce qui fournit sans peine un indice du volume des sorties.

A ces séries globales, on a ajouté des indices détaillés de prix à l'exportation en groupant sous la même rubrique les principaux exportateurs de la même marchandise. Il est ainsi aisé d'avoir une vue globale de l'évolution des cours à la sortie des pays producteurs.

Les graphiques tendent à retracer le volume des exportations en s'attachant, parmi les Associés, aux principaux exportateurs seulement.

L'amélioration progressive des résultats requiert l'épuration des données aberrantes ou la réduction de celles qui ont une trop large portée. Ce travail de longue haleine a commencé par les exportations d'or; on a inclus les sorties de métal non monétaire et éliminé les autres après un examen approfondi et systématique des documents de base. Aussi certaines séries anciennes ont-elles été de ce fait modifiées et les nouveaux résultats sont marqués « * ».

Des recherches complémentaires porteront sur d'autres produits litigieux et conduiront à de nouveaux remaniements dans les prochains mois.

Pour permettre une consultation plus facile des données déjà parues, on trouvera ci-contre une table portant, pour chaque pays et chaque trimestre de 1964 et de 1965, le numéro de la publication où ces données sont reproduites.

Einfuhr der AOM aus der Welt

Importations des AOM en provenance du Monde

Mio \$

Länder	1962	1963	1964	1965	1964	1965				1966
					IV	I	II	III	IV	I
Mauretanien	35,7	30,0	15,7		6,3	6,1				
Mali	45,7 ^r	34,2 ^r	36,6		9,1 ^r	11,0	8,3	11,0		
Obervolta	34,6 ^r	37,0 ^r	39,7		.					
Niger	27,5 ^r	22,7	33,5 ^r		8,4 ^r	9,5	9,0	10,7		
Senegal	154,8	156,0 ^r	171,6 ^r	164,3	51,8	48,8	40,5	36,9	38,1	
Elfenbeinküste	139,9 ^r	169,7 ^r	245,0 ^r	236,2	70,5	66,6	53,1	49,6	66,9	
Togo	27,2 ^r	29,0	41,7	45,0	10,9	11,1	12,5 ^r	11,1	10,3	
Dahome	26,9 ^r	33,4	31,4		8,3	9,0	9,1	7,8		
Kamerun (Ost)	101,5 ^r	109,0 ^r	115,8		30,4 ^r	38,4	34,1			
Tschad	29,1	29,0	34,6	31,2	10,2 ^r	6,8	7,5	7,0	9,9	
Zentralafrika	25,2	26,4	29,9	27,4	9,9	5,3	6,4	6,8	8,9	
Gabun	38,7 ^r	48,1	55,7	62,5	14,9	11,3	15,6	15,0	20,6	
Kongo (Brazza)	67,7 ^r	61,8 ^r	64,8	67,7	19,3	15,6	16,3	15,8	20,0	
Kongo (Leo)	263,5 ^r	316,1	.		.					
Rwanda	.	4,8	.		.					
Burundi					
Somalia	37,8	44,7	.		.					
Madagaskar	121,6	127,5	135,5	138,4	33,4	32,2	34,1	34,6	37,5	
EAMA GESAMT	1 177,4^r	1 279,4^r	[1 335]		.	.				
Curaçao	329,3	312,8	313,2		81,3	82,9	71,5	63,8		
Aruba	391,0	382,6	334,5		84,0 ^r	77,5	82,5	77,6		
Suriname	54,6	58,4	80,7		19,3					
Französische Somaliküste ¹⁾	12,8 ^r	25,7	20,9		6,1	5,3	6,7	5,3		
Komoren	4,4	5,4	6,1		1,5 ^r	1,4	1,3			
St.-Pierre-und-Miquelon	4,3	5,2 ^r	5,1		.					
Neu-Kaledonien	41,2 ^r	38,5	54,5		14,1					
Französisch-Polynesien	25,2	32,2	71,2		19,7					
TOM GESAMT	862,8^r	860,8	886,2		[226]					
Reunion	63,3	69,7	90,0	97,0	22,4 ^r	22,7	22,9	26,7	24,7	23,2
Guadeloupe	57,5	69,6	79,4	85,2	21,2	19,6	22,8 ^r	20,6 ^r	22,2	22,8
Martinique	57,0	73,8	78,9	91,1	23,1	22,2	24,1	21,2	23,6	23,7
Guayana	10,6 ^r	11,3	16,0	20,1	4,1 ^r	4,2	4,9	5,5 ^r	5,5	5,9
DOM GESAMT	188,4^r	224,4	264,3	293,4	70,8^r	68,7	74,7^r	74,0	76,0	75,6
AOM GESAMT	2 228,6^r	2 364,2	[2 486]		.	.				

¹⁾ Von 1964 in seiner Gesamtheit ab, umfassen die Einfuhren der Französischen Somaliküste auch die Zollagerabgänge für den lokalen Verbrauch.

Einfuhr der AOM aus der EWG

Importations des AOM en provenance de la CEE

Mio \$

1962	1963	1964	1965	1964	1965				1966	Pays
				IV	I	II	III	IV	I	
27,8	22,6 ^r	10,5		3,7 ^r	3,8					Mauritanie
23,7 ^r	13,7	13,9		3,5	3,4	3,4	2,4			Mali
19,8	20,1 ^r	23,1		.						Haute-Volta
16,3 ^r	12,9	22,0 ^r		5,1 ^r	5,8	5,9	5,8			Niger
115,3	116,0	120,3 ^r	107,3	34,2 ^r	34,4	26,0	22,1	24,8		Sénégal
108,2 ^r	129,1	178,7 ^r	178,9	52,6	52,4	40,4	38,0	48,1		Côte-d'Ivoire
13,0	14,1	20,8	25,1	5,2	5,9	7,5 ^r	6,6	5,1		Togo
18,0	23,5	21,1		5,5	6,3	6,2	5,1			Dahomey
65,6	74,1	85,0		21,8	28,4	26,1				Cameroun (Or.)
18,6 ^r	18,4	21,6	17,9	6,9 ^r	3,9	3,9	4,0	6,1		Tchad
18,0	20,0	22,3	20,2	7,4	4,0	4,9	4,9	6,4		Centrafrique
28,1	34,5	39,8	44,8	10,6	8,0	12,0	10,1	14,7		Gabon
55,3 ^r	46,1 ^r	48,8	48,7	14,4	11,2	13,1	12,2	12,2		Congo (Brazza)
107,1 ^r	132,6	.		.						Congo (Léo)
.	1,6	.		.						Rwanda
.	.	.		.						Burundi
12,2	13,5	.		.						Somalie
99,8	104,2	109,3 ^r	99,5	26,4	22,8	24,7	25,2	26,8		Madagascar
744,4^r	797,1^r	[862]		.						TOTAL EAMA
22,6	19,1	19,5		5,6 ^r	4,6	4,9	4,9			Curaçao
5,4	6,2	5,8		1,5 ^r	1,1	1,4	1,3			Aruba
19,8	[21,0]	.		.						Surinam
8,5 ^r	14,3	13,4		3,1	3,3	4,5	3,0			Côte française des Somalis ¹⁾
2,3	3,0	3,6		0,8 ^r	0,8	0,7				Comores
1,8	2,2	1,8		0,5						Saint-Pierre-et-Miquelon
27,9 ^r	24,3 ^r	33,6		9,0						Nouvelle-Calédonie
14,9	20,6	48,2		14,7						Polynésie française
103,2	[111]	[126]		[35]						TOTAL TOM
46,2	50,1 ^r	65,3 ^r	72,3	17,1 ^r	17,4	17,6	19,6	17,7	16,8	Réunion
47,2	57,1	64,4	68,3	17,4 ^r	16,0	18,5 ^r	16,0	17,8	18,0	Guadeloupe
46,4 ^r	59,4 ^r	63,1	71,6	18,6	18,1	18,6	17,0	17,9	18,0	Martinique
8,7	9,4	13,4 ^r	15,0	3,4 ^r	3,2	3,7 ^r	4,2	3,9	4,4	Guyane
148,5^r	176,0^r	206,2^r	227,2	56,6^r	54,7	58,4	56,8	57,3	57,2	TOTAL DOM
996,1^r	1 083,2^r	[1 195]		.						TOTAL AOM

¹⁾ A partir des 12 mois 1964, les importations de la Côte française des Somalis comprennent les sorties d'entrepôts pour la consommation locale.

Ausfuhr der AOM nach der Welt

Exportations des AOM à destination du Monde

Mio \$

Länder	1962	1963	1964	1965	1964	1965				1966
					IV	I	II	III	IV	I
Mauretanien ¹⁾	2,8	16,2	45,8		12,3	12,6				
Mali	10,0	10,6	16,6		10,9	3,4	6,0	3,6		
Obervolta	7,9 ^r	9,3 ^r	12,2		.					
Niger	14,5 ^r	19,7 ^r	21,3		3,9	7,7	8,7	2,3		
Senegal	124,2	110,5	122,5	128,5	19,4	34,7	40,5	32,3	21,0	
Elfenbeinküste	182,5	230,3	302,1	277,2	80,2	79,4*	79,4*	47,3	71,1	
Togo	17,2	18,3	30,3	26,8	6,7	9,0	5,9	5,8	6,1	
Dahome	10,9	12,8	13,2		3,2	1,7	4,4	4,6		
Kamerun (Ost)	103,4	118,3	121,7		29,4	34,2	42,0			
Tschad	16,5	22,7	26,5		4,2	5,3	8,9	7,2		
Zentralafrika	14,2	22,0	28,9	26,4	6,4	5,4	7,2	7,5	6,3	
Gabun	58,7 ^r	73,3	91,3 ^r	97,0	27,6	21,1	25,0	23,8	27,1	
Kongo (Brazza)	35,1 ^r	41,6	47,4	46,8	13,3 ^r	11,5	10,1	10,8	14,4	
Kongo (Leo)	348,8	377,5	.		.					
Rwanda	.	3,6	.		.					
Burundi					
Somalia	25,2	31,8	.		.					
Madagaskar	94,3	82,1	91,8	91,7	25,3	18,3	20,9	26,5	26,0	
EAMA GESAMT	1 066,2^r	1 200,9^r	[1 323]		.					
Curaçao	284,8	278,4	281,2		73,4	79,0	66,7	56,7		
Aruba	402,9	390,0	348,7		93,6	79,8	79,7	88,2		
Suriname	42,0	45,7	47,0		11,2					
Französische Somaliküste	2,2 ^r	1,8	2,5		0,4	0,4	0,7	0,5		
Komoren	2,5	4,7	4,0		2,0	0,8	0,6			
St.-Pierre-und-Miquelon	1,1 ^r	1,3	2,1		0,6					
Neu-Kaledonien	34,4	46,2	62,3		16,6					
Französisch-Polynesien	10,8	10,2	11,1		2,7					
TOM GESAMT	780,7^r	768,3^r	758,9		200,5					
Reunion	33,0	38,1	37,4	34,4	17,6	8,8	2,3	7,2 ^r	16,1	12,7
Guadeloupe	35,2 ^r	38,2	34,8	37,8	1,5	6,0	12,9 ^r	10,9	8,3	10,2
Martinique	33,6	35,6	29,4 ^r	37,6	9,2	7,1	12,5	10,2	7,8	7,2
Guayana	0,5 ^r	0,7	0,7	2,9	0,2	0,5	0,6	0,9	0,9	0,7
DOM GESAMT	102,3	112,6	102,2	112,7	28,5	22,4	28,3	29,1	33,1	30,8
AOM GESAMT	1 949^r	2 081,8^r	[2 185]		.					

¹⁾ Eisenerze eingeschlossen (Quelle - MIFERMA) ab 1963.

* Vierteljahresdurchschnitt.

Ausfuhr der AOM nach der EWG

Exportations des AOM à destination de la CEE

Mio \$

1962	1963	1964	1965	1964	1965				1966	Pays
				IV	I	II	III	IV	I	
1,4	12,1	30,2 ^r		8,2	8,0					Mauritanie ¹⁾
1,8	2,2	0,7		0,1	0,2	0,1	0,1			Mali
1,6 ^r	2,6 ^r	2,8		.						Haute-Volta
8,2 ^r	14,0 ^r	13,8		1,4	5,4	5,5	0,4			Niger
109,7	98,1	102,4	110,1	15,9	31,0	36,3	27,7	15,1		Sénégal
126,7 ^r	161,9	181,2	169,5	53,1	52,2*	52,2*	25,1	40,0		Côte-d'Ivoire
12,1	13,6	21,6	21,5	4,9	7,8 ^r	4,6 ^r	4,6	4,5		Togo
8,4	10,9	11,6		2,9	1,4	3,7	3,6			Dahomey
83,7	99,0 ^r	101,4		26,1 ^r	27,7	31,7				Cameroun (Or.)
9,9	15,3	17,4		0,9	3,6	5,6	2,5			Tchad
9,0	11,8	16,5	13,1	3,5 ^r	2,8	3,7	4,3	2,3		Centrafrique
44,9	50,6 ^r	60,9 ^r	61,4	15,4	14,2	16,4	13,6	17,2		Gabon
25,5 ^r	31,1	29,3	28,1	7,1	6,4	6,6	7,1	8,0		Congo (Brazza)
89,3	120,9	.		.						Congo (Léo)
.	2,7	.		.						Rwanda
.	.	.		.						Burundi
13,1	15,9	.		.						Somalie
56,4	50,0	55,5	48,0	13,8	8,1	11,9	14,5	13,5		Madagascar
601,7^r	712,7^r	[767]		.						TOTAL EAMA
28,6	34,4	28,6		6,1	9,5	5,6	5,3			Curaçao
55,3	71,0	30,3 ^r		10,3	7,5	4,7	8,3			Aruba
4,8	[5,2]	.		.						Surinam
1,2 ^r	1,3	1,8		0,2	0,3	0,5	0,4			Côte française des Somalis
2,0	2,5	2,3		1,0 ^r	0,4	0,5				Comores
0,6	0,6	0,6		0,2						Saint-Pierre-et-Miquelon
25,4 ^r	30,6	28,0		6,9						Nouvelle-Calédonie
5,6	5,4	5,5		1,5						Polynésie française
123,5^r	[151]	[971]		.						TOTAL TOM
28,3	31,8	35,0	31,1	16,9 ^r	7,8	2,0	6,7	14,6	11,5	Réunion
29,5	28,0	29,0	30,7	0,9	5,8	9,2 ^r	8,7	7,0	9,1	Guadeloupe
31,3	31,6	26,7	35,6	8,4	6,6	12,0	9,9	7,1	6,7	Martinique
0,3 ^r	0,4	0,4	0,7	0,1	0,0	0,1	0,2 ^r	0,4	0,1	Guyane
89,4^r	91,8	91,1	98,1	26,3^r	20,2	23,3^r	25,5^r	29,1	27,4	TOTAL DOM
814,6^r	[956]	[973]		.						TOTAL AOM

¹⁾ Minerais de fer compris (Source - MIFERMA) à partir de l'année 1963.

* Moyenne trimestrielle.

Ausfuhr der AOM

Indices der laufenden Werte

Exportations des AOM

Indices des valeurs courantes

1962 → 100

Länder	1961	1963	1964	1965	1964	1965				1966
					IV	I	II	III	IV	I
Mauretanien	76	582	1 645		1 771	1 813				
Mali	140	105	165		434	137	238	147		
Obervolta	53	122	182		.					
Niger	79	110	109		80	156	179	45		
Senegal	100	89	99	103	62	112	130	104	68	
Elfenbeinküste	97	126	166	152	176	186	162	104	156	
Togo	109	106	176	156	157	210	138	134	144	
Dahome	133	117	121		121	64	160	166		
Kamerun (Ost)	95	115	118		114	133	163			
Tschad	130	137	160	165	110	138	231	175	152	
Zentralafrika	97	155	204	186	180	153	288	125	178	
Gabun	95	124	154	166	134	145	171	163	186	
Kongo (Brazza)	56	119	135	134	152	131	116	123	165	
Kongo (Léo)	[95]	108	[113]		[172]					
Rwanda					
Burundi					
Somalia	104	126	.		.					
Madagaskar	82	87	97	97	108	78	89	112	110	
EAMA GESAMT	[95]	112	[137]		[152]					
Kongo (Leo) ausgeschlossen	95	114	[149]		[142]					
Curaçao	103	98	99		103	111	94	80		
Aruba	103	94	87		93	79	79	88		
Suriname	97	139	112		105					
Französische Somaliküste	71	82	112		73	75	127			
Komoren	109	186	157		317	124	94			
St.-Pierre-und-Miquelon	132	113	129		.					
Neu-Kaledonien	163	134	181		193					
Französisch-Polynesien	107	95	103		98					
TOM GESAMT	105	100	[98]		[103]					
Reunion	111	115	113	104	214	106	28	87	196	154
Guadeloupe	103	109	99	108	17	68	146	124	93	116
Martinique	100	106	87	112	109	84	148	122	93	86
Guayana	142	146	140	612	157	389	538	.	720	612
DOM GESAMT	105	110	100	110	113	88	109	[111]	129	121
AOM GESAMT :										
nach der Welt	[99]	107	[119]		[130]					
Kongo (Leo) ausgeschlossen	100	107	[121]		[121]					
nach der EWG	[97]	116	[122]		[128]					
Kongo (Leo) ausgeschlossen	97	114	[118]		[117]					

Ausfuhr der AOM

Gesamtdindices der Preise (Vorläufige Reihe)

Exportations des AOM

Indices globaux de prix (Série provisoire)

1962 → 100

1961	1963	1964	1965	1964	1965				1966	Pays
				IV	I	II	III	IV	I	
104	90	104		129	108					Mauritanie
96	120	158		169	159	123	115			Mali
71	108	163		.						Haute-Volta
103	99	86		.	94	115	102			Niger
99	100 ^r	98	97	98	99	94	97	98		Sénégal
101	104	114	100	112	107	103	91	104		Côte-d'Ivoire
101	104	111	104	102	113	98 ^r	96 ^r	93		Togo
103	112	110		116	121	122	135			Dahomey
101	103	111		109	108	98				Cameroun (Oriental)
98	97	98	99	99	98	98	96	100		Tchad
100	116	131 ^r	123	125 ^r	123	123	123	126		Centrafrique
101	98	103	102	100	114 ^r	94 ^r	104	103		Gabon
90	90	92	92	88	90	88 ^r	104	91		Congo (Brazza)
[104]	127	[94]		[95]						Congo (Léo)
.	.	.		.						Rwanda
.	.	.		.						Burundi
108	110			.						Somalie
103	105	110	104	100	104	104	102	105		Madagascar
[102]	110	[103]		[102]						TOTAL EAMA
100	102	[107]		[105]						Congo (Léo) exclu
109	92	85		84	84	81	81			Curaçao
108	96	92		91	93	87	86			Aruba
.	.	.		.						Surinam
—	—	—		—						Côte française des Somalis
98	109	101		97						Comores
94	108	112		.						Saint-Pierre-et-Miquelon
91	121	97		90						Nouvelle Calédonie
104	100	98		100						Polynésie française
[107]	[96]	[90]		[88]						TOTAL TOM
113	116	113	106	113	103	113	110	105	105	Réunion
103 ^r	111	128	127	94 ^r	132	125	122	116	126	Guadeloupe
104	104	122 ^r	116	120	[137] ^r	[116]	127	130	129	Martinique
125	113	102	115	93	[99]	[93]	.	100	121	Guyane
105	110	120	117	112	[121]	[118]	[119]	117	120	TOTAL DOM
[103]	[104]	[98]		[98]						TOTAL AOM :
[104]	[100]	[100]		[98]						Vers le Monde
[101]	[106]	[103]		[102]						Congo (Léo) exclu
[101]	[103]	[106]		[106]						Vers la CEE
										Congo (Léo) exclu

Ausfuhr der AOM
Einzelindices der Preise

Exportations des AOM
Indices détaillés des prix

1962 → 100

CST	Wichtigsten Waren und Länder	1961	1963	1964	1965	1964	1965				1966	Principaux produits et pays	
						IV	I	II	III	IV	I		
001.1	Rinder												Bovins
	Mali	137	131	261		275	229	232	220				Mali
	Obervolta	43	108	155		.							Haute-Volta
	Niger	101	99	72		32	99	99	99				Niger
	Tschad	82	86	97	102	104	92	93	80	109			Tschad
	Somalia	113	149	.		.							Somalie
001.2	Schafe und Ziegen												Ovins et Caprins
	Obervolta	112	112	265		.							Haute-Volta
	Niger	101	124	102		58	124	121	127				Niger
	Somalia	130	123	.		.							Somalie
001.2	Ziegen												Caprins
	Somalia	120	109	.		.							Somalie
001.7	Kamele												Camelins
	Somalia	98	118	.		.							Somalie
011	Fleisch frisch gekühlt gefr.												Viande fraîche réfrigérée, congelée
	Tschad	124	113	106	116	116	126	117	126	104			Tschad
011.1	Rind und Kalbfleisch frisch												Viande de bovins
	Obervolta	—	91	90		.							Haute-Volta
	Madagaskar	86	80	89	95	77	77	98	104	81			Madagaskar
013	Fleischzubereitungen Konserven												Préparation et conserves de viande
	Madagaskar	102	93	110	107	111	106	110	100	116			Madagaskar
031.1	Fisch frisch gekühlt oder gefroren												Poissons frais réfrigérés ou congelés
	St.-Pierre-und-Miquelon	96	109	112		.							Saint-Pierre-et-Miquelon
	Guayana	.	98	117	167	124	156	157	175	173	167		Guyane
031.2	Fisch einfach haltbar gemacht												Poissons conservés simplement
	Mauretania	105	85	122		133	154						Mauritanie
	Mali	95	85	116		120	145	125	112				Mali
	St.-Pierre-und-Miquelon	74	106	116		.							Saint-Pierre-et-Miquelon
032	Fischzubereitungen und Konserven												Préparation conserves poissons et crustacés
	Senegal	68	76	66	61	62	63	60	60	60			Sénégal
	Somalia	173	174	.		.							Somalie
042.2	Reis enthülst oder geschliffen												Riz décortiqué, glacé, brisé
	Madagaskar	106	109	120	139	128	139	154	115	129			Madagaskar
046.0.1	Mehl und Weizen oder Mengkorn												Farine de froment ou de météil
	Senegal	101	99	103	103	104	100	103	104	103			Sénégal
051.3	Bananen frisch												Bananen fraîches
	Elfenbeinküste	99	113	107	94	111	96	92	92	98			Côte-d'Ivoire
	Kamerun (Ost)	100	100	100		100	100	100					Cameroun (Oriental)
	Somalia	101	101	.		.							Somalie
	Guadeloupe	107	106	103	147	—	138	137	150	148	143		Guadeloupe
	Martinique	108	105	139	116	142	140	—	140	148	144		Martinique
053.9	Früchte andere zubereitet												Autres fruits ou conserves
	Martinique	91	116	101	109	104	106	108	104	115	122		Martinique

Ausfuhr der AOM
Einzelindices der Preise

Exportations des AOM
Indices détaillés des prix

1962 → 100

CST	Wichtigsten Waren und Länder	1961	1963	1964	1965	1964	1965				1966	Principaux produits et pays
						IV	I	II	III	IV	I	
112.4.1	Rum											Rhum Réunion Guadeloupe Martinique Guyane
	Reunion	90	108	114	112	114	115	114	113	109	114	
	Guadeloupe	105	126	136	137	145	139	133	137	139	136	
	Martinique	100	105	111	147	102	148	152	144	146	144	
	Guayana	83	102	119	92	97	106	99	—	90	85	
121	Rohtabak und Tabakabfälle											Tabac brut et déchets Madagascar
	Madagaskar	114	111	107	107	118	—	90	111	99		
211.1	Häute von Rindern und Einhufnern											Peaux de bovins (sauf veaux) et d'équidés Tchad Somalie Madagascar
	Tschad	101	79	80	78	81	78	80	80	75		
	Somalia	100	98	
	Madagaskar	119	100	91	85	92	82	83	91	85		
211.4	Ziegenfelle											Peaux de caprins Somalie
	Somalia	126	98		
211.7	Schaffelle											Peaux d'ovins Somalie
	Somalia	100	98		
212	Pelzfelle roh											Pelleteries brutes Somalie
	Somalia	115	157		
221.1.1	Erdnüsse in Schalen											Arachides en coques Madagascar
	Madagaskar	104	96	103	120	110	108	113	119	130		
221.1.2	Erdnusskerne											Arachides décortiquées Mali Haute-Volta Niger Sénégal Dahomey Cameroun (Oriental)
	Mali	89	135	168	.	183	—	98	98	.	.	
	Obervolta	92	238	274	
	Niger	100	97	87	.	64	86	118	100	.	.	
	Senegal	100	100	100	100	101	100	100	99	101	.	
	Dahome	97	96	84	.	91	—	94	92	.	.	
	Kamerun (Ost)	96	100	90	.	92	112	103	.	.		
221.2	Kopra											Coprah Comores Polynésie française
	Komoren	105	113	120	.	120	
	Französisch-Polynesien	130	115	114	.	113	
221.3	Palmnüsse und Palmkerne											Noix et amandes de palmistes Côte-d'Ivoire Togo Dahomey Cameroun (Oriental) Congo (Brazza)
	Elfenbeinküste	112	111	101	139	113	137	144	144	129	.	
	Togo	101	114	113	140	114	125	145	149	(138)	.	
	Dahome	107	122	118	.	120	129	137	157	.	.	
	Kamerun (Ost)	102	113	115	.	112	126	146	.	.	.	
	Kongo (Brazza)	100	120	117	121	115	119	119	119	119	128	
221.8.1	Sesamsamen											Graines de sésame Haute-Volta
	Obervolta	141	143	144		
221.8.2	Karitekerne											Amandes de karité Haute-Volta
	Obervolta	117	125	96		
231.1	Naturkautschuk roh											Caoutchouc brut naturel Cameroun (Oriental) Centrafrique Congo (Léo)
	Kamerun (Ost)	103	94	87	.	85	88	85	.	.	.	
	Zentralafrika	105	97	83	84	91	88	81	84	80	.	
	Kongo (Leo)	.	113	
241.2	Holzkohle											Charbon de bois Somalie
	Somalia	80	100		

Ausfuhr der AOM
Einzelindices der Preise

Exportations des AOM
Indices détaillés des prix

1962 → 100

CST	Wichtigsten Waren und Länder	1961	1963	1964	1965	1964				1965				1966	Principaux produits et pays
						IV	I	II	III	IV	I	II	III	IV	
242.3	Rohholz rund oder einf. behauen	105	105	114	109	112	110	108	108	109					Bois ronds, bruts, simple- ment équarris Côte-d'Ivoire Cameroun (Oriental) Gabon Congo (Brazza) Congo (Léo) Guyane
	Elfenbeinküste	106	99	104		106	108	110							
	Kamerun (Ost)	103	102	106	105	103	124	90	106	107					
	Gabun	102	107	111	112	109	112	110	117	108					
	Kongo (Brazza)		107												
	Kongo (Leo)		107												
	Guayana	160	122	86	121	86	86	80		99	84				
243.3	Laubschnittholz und Hobelware	103	100	121	116	118	120	120	113	112				Bois d'œuvre, de non conifères Côte-d'Ivoire Congo (Brazza) Congo (Léo)	
	Elfenbeinküste	96	82	78	77	88	79	76	77	75					
	Kongo (Brazza)		119												
	Kongo (Leo)														
263.1	Rohbaumwolle	92	120	112		119	107	(107)	83					Coton en masse Mali Haute-Volta Niger Togo Dahomey Cameroun (Oriental) Tchad Centrafrique Congo (Léo) Somalie	
	Mali	120	124	87											
	Obervolta	—	100	104			112	104	102						
	Niger	98	98	96	95	96	98	93	93	95					
	Togo	117	105	103		120	116	115	100						
	Dahomey	104	102	100		96	103	105							
	Kamerun (Ost)	99	98	98	98	98	98	98	98	99					
	Tschad	104	100	98	99	98	99	99	98	99					
	Zentralafrika		110												
	Kongo (Leo)		96												
	Somalie	114													
265.4	Sisal und Agavefasern nicht versponn. Abfälle und Reisspinnstoff	96	156	144	92	121	100	93	91	86				Sisal et similaires non filés, déchets Madagascar Comores	
	Madagaskar	93	166	150		143									
	Komoren														
271	Natürliche Düngemittel Curaçao	95	100	97		109	100	98	88					Engrais naturels Curaçao	
271.3	Natürliche Kalzium- phosphate	107	105	106	100	96	98	98	100	100				Phosphates de calcium naturels Sénégal Togo Polynésie française	
	Senegal	103	92	92	108	63	99	100	108	120					
	Togo	99	99	93		94									
	Französisch-Polynesien														
276.2.2	Natürlicher Graphit Madagaskar	95	100	102	103	102	100	103	106	102				Graphite naturel Madagascar	
276.5.2	Glimmer Madagaskar	111	101	87	85	76	109	87	111	79				Mica Madagascar	
281.3	Eisenerze und Konzentrate													Minerais et concentrés de fer Mauritanie Nouvelle-Calédonie	
	Mauretaniën		100	102		101	105								
	Neu-Kaledonien	96	100	100		100									
283.2	Nickelerze Konzentrate und Matten Neu-Kaledonien	94	90											Minerais et concentrés de nickel Nouvelle-Calédonie	
283.5	Zinkerze und Konzentrate Kongo (Leo)		116											Minerais et concentrés de zinc Congo (Léo)	
283.6	Zinnerze und Konzentrate Kongo (Leo)		121											Minerais et concentrés d'étain Congo (Léo)	

Ausfuhr der AOM
Einzelindices der Preise

Exportations des AOM
Indices détaillés des prix

1962 → 100

CST	Wichtigsten Waren und Länder	1961	1963	1964	1965	1964					1966	Principaux produits et pays
						1964					1966	
						IV	I	II	III	IV	I	
283.7	Manganese und Konzentrate Gabun Kongo (Leo)	—	100 91	99 .	99	100 .	130 130	88 88	100	107		Minerais et concentrés de manganèse Gabon Congo (Léo)
283.9.1	Chromerze und Konzentrate Neu-Kaledonien	114	96	74	—	—	—	—	—	—		Minerais et concentrés de chrome Nouvelle-Calédonie
283.9.8	Uedle ne Metallerze usw ang. Obervolta	—	90	92		Minerais concentrés non ferreux de base Haute-Volta
286	Thorium- und Uranerze und Konzentrate Gabun	—	95	95	96	83	95	102	96	86		Minerais et concentrés de thorium, d'uranium Gabon
291.1.6	Perlmutter Französische-Polynesien	126	82	86		79						Nacre Polynésie française
292	Rohstoffe pflanzlichen Ursprungs ang. Madagaskar	115	100	101	110	94	105	112	115	112		Matières brutes d'origine végétale n.d.a. Madagascar
292.2	Stocklack Schellack und dgl. Mauretanien	98	113	119		133	95					Gomme laque, gomme naturelle Mauritanie
331	Erdöl roh und teilw. raffiniert Gabun Kongo (Brazza)	97 113	89 99	95 98	92 102	93 98	82 97	92 97	98 108	94 106		Pétroles bruts et partiellement raffinés Gabon Congo (Brazza)
332.1	Motorenbenzin Curaçao Aruba	110 118	86 90	73 90		71 97	75 88	72 90	76 83			Essence pour moteurs Curaçao Aruba
332.2	Leucht- und Motpetroleum Test-Benzin Curaçao Aruba	108 106	88 94	80 81		76 76	82 86	78 75	79 80			Pétrole lampant, kérosène, white-spirit Curaçao Aruba
332.3	Diesekraftstoff Curaçao Aruba	108 108	93 97	82 92		80 86	76 90	73 80	72 80			Gasoil, fuel-oil léger Curaçao Aruba
332.4	Schweröle zum heizen Curaçao Aruba	105 104	99 99	95 96		95 96	95 100	94 94	90 93			Fuel-oil lourd, fuel-oil résiduel Curaçao Aruba
332.5	Schmieröle mineralische Schmiermittel Curaçao	116	92	94		98	94	88	89			Huile graissage lubrifiants Curaçao
421.4	Erdnussöl Niger Senegal	129 100	97 101	130 101	100	. 100	120 103	142 97	125 99	101		Huile d'arachide Niger Sénégal
442.2	Palmöl Dahome Kongo (Brazza) Kongo (Leo)	94 92 .	101 105 124	102 104 .	97	100 114 .	110 105	109 109	120 101	96		Huile de palme Dahomey Congo (Brazza) Congo (Léo)

Ausfuhr der AOM
Einzelindices der Preise

Exportations des AOM
Indices détaillés des prix

1962 → 100

CST	Wichtigsten Waren und Länder	1961	1963	1964	1965	1964					1965					1966	Principaux produits et pays
						IV	I	II	III	IV	I	II	III	IV	I		
422.4	Palmkernöl Kongo (Leo)	.	134	Huile de palmiste Congo (Léo)	
551	Atherische Öle und Riechstoffe Madagaskar Reunion Komoren Guayana	98 104 90 88	95 85 95 102	88 82 94 98	92 85 85 85	80 81 93 98	103 81 —	91 82 —	84 90 106	96 84 46	84 84 113	Huiles essentielles, prod. aromatiques Madagascar Réunion Comores Guyane					
631.1	Holzfuernere unter 5 m/m Gabun Kongo (Brazza)	100 77	94 119	105 141	104 121	106 143	110 134	111 140	104 153	93 92		Feuilles de bois de 5 m/m Gabon Congo (Brazza)					
631.2	Furnierholz Sperrholz und Hohlplatten Gabun	102	100	110	114	114	114	114	116	112		Bois de placage et panneaux Gabon					
667.2	Diamanten ausg. Industriediamanten Zentralafrika Kongo (Brazza) Kongo (Leo)	92 73 .	163 69 110	179 76 .	169 78 .	161 69 .	161 74	169 71	173 94	175 78		Diamants non industriels Centrafrique Congo (Brazza) Congo (Léo)					
682	Kupfer Kongo (Leo)	.	128	Cuivre Congo (Léo)					
683.1	Nickel Neu-Kaledonien	97	96	95	.	90	Nickel Nouvelle-Calédonie					
683.2	Nickel und Nickel- legierungen bearbeitet Neu-Kaledonien	99	107	Mattes de Nickel Nouvelle-Calédonie					
684.1	Aluminium roh Kamerun (Ost)	100	101	101	.	101	112	102	.	.	.	Aluminium brut Cameroun (Oriental)					
686.1	Zink roh Kongo (Leo)	.	118	Zinc brut Congo (Léo)					
687.1	Zinn roh Kongo (Leo)	.	123	Etain brut Congo (Léo)					
689.5.1	Kobalt und Bleilegierungen Kongo (Leo)	.	85	Cobalt et alliages Congo (Léo)					

Ausfuhr der AOM

Volumenindex (Vorläufige Reihe)

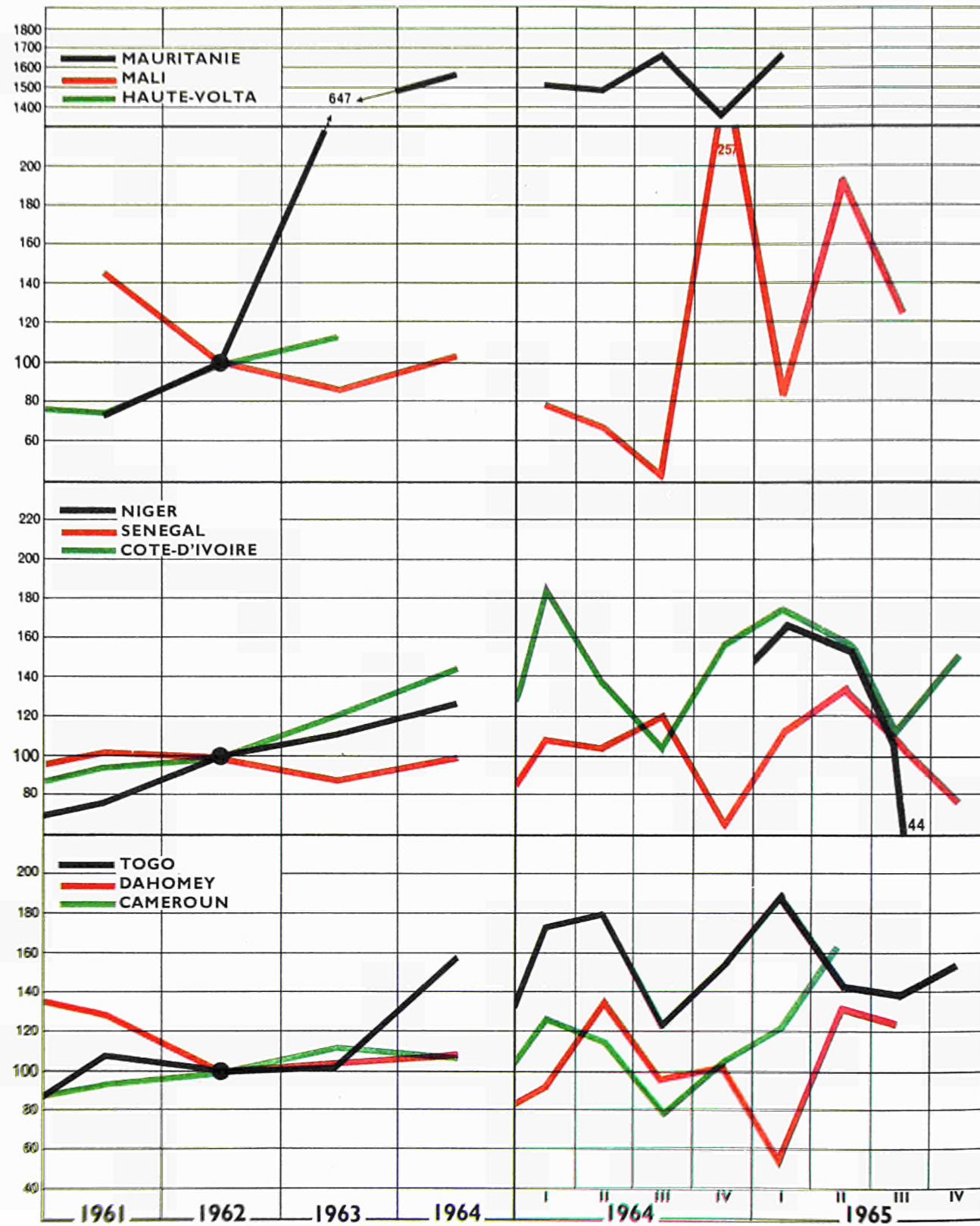
Exportations des AOM

Indices de volume (Série provisoire)

Länder	1961	1963	1964	1965	1964	1965				1966	Pays
					IV	I	II	III	IV	I	
Mauretanien	73	647	1 582		1 373	1 672					Mauritanie
Mali	146	87	104		257	86	194	128			Mali
Obervolta	75	113	112				Haute-Volta
Niger	77	111	127		.	166	156	44			Niger
Senegal	101	89	100	106	64	113	138	107	69		Sénégal
Elfenbeinküste	96	121	145	152	157	173	158	114	150		Côte-d'Ivoire
Togo	108	102	159	151	154	190	141	139	154		Togo
Dahome	129	104	110		103	53	131	123			Dahomey
Kamerun (Ost)	94	112	107		105	123	165				Cameroun (Oriental)
Tschad	133	141	163	167	111	141	237	182	152		Tchad
Zentralafrika	97	134	156	151	143	125	234	101	141		Centrafrique
Gabun	94	127	150	164	133	127	186	158	181		Gabon
Kongo (Brazza)	62	132	147	145	173	149	131	118	181		Congo (Brazza)
Kongo (Leo)	[91]	85	[120]		[181]						Congo (Léo)
Rwanda			Rwanda
Burundi			Burundi
Somalia	96	115			Somalie
Magadaskar	80	83	88	93	100	75	85	110	104		Madagascar
EAMA Gesamt	[95]	102	[133]		[149]						Total EAMA
Kongo (Leo) ausgeschlossen	95	112	[139]		[135]						Congo (Léo) exclu
Curaçao	94	107	116		123	132	115	98			Curaçao
Aruba	95	98	95		102	85	91	102			Aruba
Suriname			Surinam
Französische Somalikküste	—	—	—		—	—	—	—			Côte française des Somalis
Komoren	111	171	157		327						Comores
St.-Pierre-und-Miquelon	140	105	115				Saint-Pierre-et-Miquelon
Neu-Kaledonien	179	111	187		216						Nouvelle-Calédonie
Französisch-Polynesien	103	95	100		98						Polynésie française
TOM Gesamt	[98]	[104]	[109]		[117]						Total TOM
Reunion	98	100	100	98	189	103	24	79	186	147	Réunion
Guadeloupe	100	98	77	85	18	52	117	101	80	92	Guadeloupe
Martinique	96	102	72	96	91	61	[127]	96	72	67	Martinique
Guayana	83	130	137	534	169	[393]	[576]	.	722	514	Guyane
DOM Gesamt	100	100	83	94	101	[73]	[92]	[93]	110	101	Total DOM
AOM Gesamt :											Total AOM :
Nach der Welt	[96]	[103]	[121]		[133]						Vers le Monde
Kongo (Leo) ausgeschlossen	[96]	[107]	[121]		[123]						Congo (Léo) exclu
Nach der EWG	[96]	[99]	[118]		[125]						Vers la CEE
Kongo (Leo) ausgeschlossen	[96]	[111]	[111]		[110]						Congo (Léo) exclu

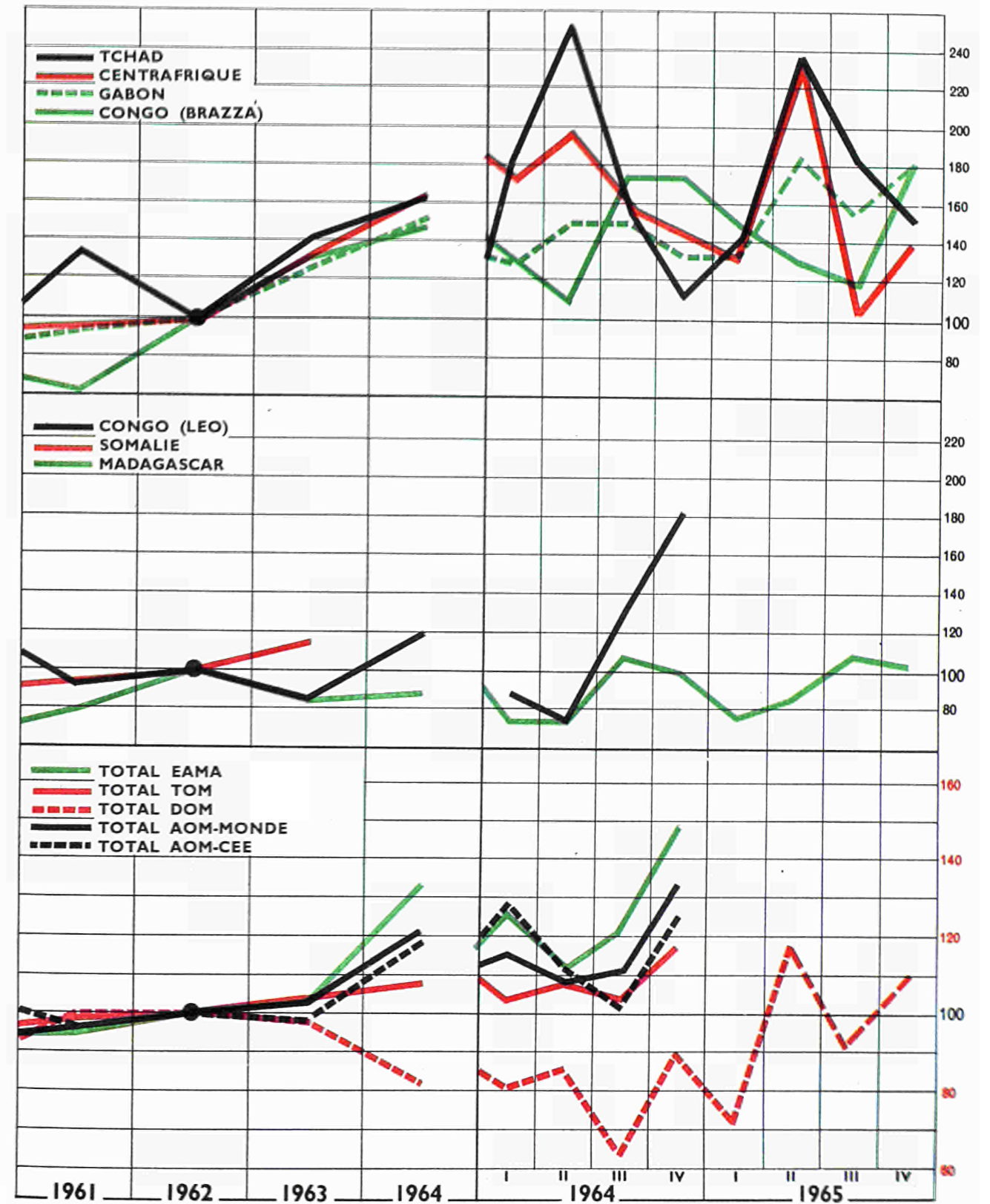
Ausfuhr der AOM

Volumenindex (Vorläufige Reihe)



Exportations des AOM

Indices de volume (Série provisoire)



Überseeische Assoziierte
AUSSENHANDELSSTATISTIK

Associés d'Outre-Mer
STATISTIQUE DU COMMERCE EXTÉRIEUR

Associati d'Oltremare
STATISTICA DEL COMMERCIO CON L'ESTERO

Overzeese Geassocieerden
STATISTIEK VAN DE BUITENLANDSE HANDEL

Overseas Associates
FOREIGN TRADE STATISTICS

Sénégal

1966 — No. 7

JAN.-DEZ. 1965

JAN.-DEC. 1965

GEN.-DIC. 1965

JAN.-DEC. 1965

JAN.-DEC. 1965

Zu den AOM gehören :

- I. — Assoziierte überseeische Länder und Hoheitsgebiete (EAMA + TOM) :
Senegal, Mali, Elfenbeinküste, Dahome, Mauretanien, Niger, Obervolta, Kongo (Brazza), Zentralafrika, Tschad, Gabun, Togo, Kamerun, Madagaskar, Kongo (Leo), Rwanda, Burundi, Somalia, Suriname, Niederländische Antillen, Niederländisch-Neuguinea (*), Saint-Pierre-und-Miquelon, Komoren, Französische Somaliküste, Neu-Kaledonien, Französische-Polynesien.
- II. — Überseeische Departements (DOM) :
Guadeloupe, Martinique, Guayana, Reunion.
- III. — Art und Weise der Assozierung nicht festgelegt :
Algerien (Einschliesslich der beiden ehemaligen Sahara-Departements).
Ab 1963 nicht mehr in der AOM aufgeführt.

(*) Nicht mehr assoziiert mit der EWG seit 18.8.1962.

Les AOM se définissent comme suit :

- I. — *Pays et territoires d'outre-mer associés (EAMA + TOM) :*
Sénégal, Mali, Côte-d'Ivoire, Dahomey, Mauritanie, Niger, Haute-Volta, Congo (Brazza), Centrafrique, Tchad, Gabon, Togo, Cameroun, Madagascar, Congo (Léo), Rwanda, Burundi, République de Somalie, Surinam, Antilles néerlandaises, Nouvelle-Guinée néerlandaise (), Saint-Pierre-et-Miquelon, Comores, Côte française des Somalis, Nouvelle-Calédonie, Polynésie française.*
- II. — *Départements d'Outre-mer (DOM) :*
Guadeloupe, Martinique, Guyane française, Réunion.
- III. — *Sans régime d'association défini :*
Algérie (incluant les deux anciens départements sahariens). Depuis 1963 n'est plus reprise dans les AOM.

(*) *N'est plus associée à la CEE depuis le 18/8/1962.*

Inhaltswiedergabe nur mit Quellennachweis gestattet

La reproduction des données est subordonnée à l'indication de la source

La riproduzione del contenuto è subordinata alla citazione della fonte

Het overnemen van gegevens is toegestaan mits duidelijke bronvermelding

Reproduction of the contents of this publication is subject to acknowledgement of the source

INHALTSÜBERSICHT

Heft 7

Aussenhandel von Senegal

Einfuhr nach Ursprung von 1960 bis 31-12-1965	22
Ausfuhr nach Bestimmung von 1960 bis 31-12-1965	23
Einfuhr/Ausfuhrüberschuss von 1960 bis 31-12-1965	23
Einfuhr nach Warenklassen von 1960 bis 31-12-1965	24
Ausfuhr nach wichtigsten Waren von 1960 bis 31-12-1965	25
Einfuhr von 1-1-1965 bis 31-12-1965	27
Ausfuhr von 1-1-1965 bis 31-12-1965	39

ANMERKUNGEN

Diese Veröffentlichung bringt in je einem Heft für jedes Land eine Analyse des Aussenhandels der mit der EWG assoziierten überseeischen Länder nach Erzeugnissen und nach Ursprung und Bestimmung. Sie enthält nach CST-Teilen und -Gruppen (dreistellig) aufgedielerte Angaben sowie eine gewisse Zahl der für die Ausfuhr wichtigen Rubriken und Positionen (vier- und fünfstellig). Von Ausnahme abgesehen, sind die Werte einheitlich in Rechnungseinheiten (1 000 \$) und die Mengen in Tonnen ausgedrückt (vgl. Anfangsbuchstaben der Mengeneinheiten unter „Abkürzungen“).

Die Einfuhrwerte umfassen die Versicherungs- und Transportkosten bis zur Grenze des Einfuhrlandes (cif-Werte), aber nicht die Zölle, Steuern und sonstigen in diesem Lande erhobenen Abgaben, und die Ausfuhrwerte schliessen nicht die Versicherungs- und Transportkosten über die Grenzen des Meldelandes hinaus ein (fob-Werte).

Abkürzungen

CEE	EWG — Europäische Wirtschaftsgemeinschaft
AOM	Assoziierte Überseegebiete
DOM	Überseeische Departements
EAMA	Assoziierte Afrikanische Staaten und Madagaskar
TOM	Mit der EWG assoziierte überseeische Hoheitsgebiete
CST	Internationales Warenverzeichnis für den Aussenhandel (CST)
NDA	a.n.g. (anderweitig nicht genannt)
C	Tausend Karat
G	Gramm
T	Metrische Tonnen
M	Meter
S	Quadratmeter
V	Kubikmeter
L	Liter
N	Stück
P	Paar
K	Kilowatt-Stunden

Quelle: Statistisches Amt von Senegal.

Umrechnungskurse: 1 000 CFA franken = 4,051 \$.

Anmerkungen zu den Erzeugnissen:

- 1) Einfuhr —
- 2) Ausfuhr

262.1	Einschl. 262.2
262.2	Enthalten in 262.1

TABLE DES MATIERES

Fascicule 7

Commerce Extérieur du Sénégal

Importations par origine de 1960 au 31-12-1965	22
Exportations par destination de 1960 au 31-12-1965	23
Balance commerciale de 1960 au 31-12-1965	23
Importations par classe de produits de 1960 au 31-12-1965	24
Exportations par principaux produits de 1960 au 31-12-1965	25
Importations du 1-1-1965 au 31-12-1965	27
Exportations du 1-1-1965 au 31-12-1965	39

OBSERVATIONS

Cette publication présente, en fascicules par pays une analyse du Commerce Extérieur des Associés d'Outre-Mer de la CEE par produits et par origine et destination. Elle contient les données par classe de produits et pour chaque Groupe (CST 3 chiffres) ainsi que pour un certain nombre de Rubriques et Positions importantes à l'exportation (CST 4 et 5 chiffres). Les valeurs ont été uniformément exprimées en unités de compte (1 000 \$) et les quantités en tonnes sauf exceptions (voir sous « Abréviations » les initiales d'unités de quantité).

Les valeurs d'importation comprennent les coûts d'assurance et de transport jusqu'à la frontière du pays importateur (valeur caf) mais ne comprennent pas les droits de douane, impôts ou taxes perçus dans ce pays, et les valeurs d'exportation ne comprennent pas les coûts d'assurance et de transport au-delà de la frontière du pays déclarant (valeur fob).

Abréviations

CEE	Communauté Economique Européenne
AOM	Associés d'Outre-Mer de la CEE
DOM	Départements d'Outre-Mer des Pays de la CEE
EAMA	Etats Africains et Malgaches Associés à la CEE
TOM	Territoires d'Outre-Mer associés à la CEE
CST	Classification Statistique et Tarifaire
NDA	Non dénommés ailleurs
C	Milliers de Carats
G	Grammes
T	Tonnes métriques
M	Mètres
S	Mètres carrés
V	Mètres cubes
L	Litres
N	Nombre
P	Paires
K	Kilowatts-heure

Source : Service Statistique du Sénégal.

Taux de conversion : 1 000 Frs CFA = 4,051 \$.

Notes par produit :

- 1) Importation —
- 2) Exportation

262.1	Y compris le 262.2
262.2	Inclus dans le 262.1

SENEGAL

Einfuhr nach Ursprung

Importations par origine

Tonnen - Tonnes

	1960 ¹⁾	1961	1962	1963	1964	1965
Welt - Monde	757 891	740 305	772 595	793 421	944 811	1 042 045
EWG - CEE	371 522	391 896	353 670	385 014	379 848	301 112
France	331 646	311 744	306 416	297 170	300 168	244 199
U.E.B.L.	7 396	11 285	10 199	9 217	12 872	18 155
Pays-Bas	16 053	50 853	19 103	58 571	30 471	12 219
Allemagne (R.F.)	5 206	6 743	7 115	10 093	13 657	15 711
Italie	11 251	11 271	10 837	9 963	22 680	10 828
Royaume-Uni	8 050	4 332	4 287	2 974	2 227	1 484
Etats-Unis	20 914	8 165	37 094	43 393	55 466	45 961
Suède	.	2 021	916	2 125	1 964	1 352
Danemark	.	1 092	604	856	420	530
Suisse	.	196	238	168	127	174
Autriche	.	428	220	127	506	486
Espagne	3 513	12 975	18 602	8 937	3 012	2 937
Maroc	44 286	23 451	17 689	17 391	18 884	18 428
Algérie	9 785	6 039	4 743	3 669	127 740	195 704
Tunisie	.	39	872	1 305	4 582	3 393
Egypte	720	3 848	693	11 739	15 859	1 332
Angola	.	7 824	2 303	1 399	—	—
Madagascar	6 165	5 278	10 580	15 699	16 140	13 882
Rép. Afrique du Sud	696	720	8 241	8 522	1 315	893
Indes occidentales	.	10 896	21 360	10 198	19 049	626
Venezuela	83 611	82 656	158 919	145 906	43 111	6 948
Union Indienne	.	636	306	743	1 185	333
Thaïlande	.	12 328	11 978	3 378	35 088	67 335
Vietnam du Sud	9 579	12 498	10 391	17 020	55	3
Cambodge	54 082	57 244	13 712	43 180	108 762	94 983
Chine continentale	16 095	10 957	24 246	1 273	1 852	1 778
Japon	.	173	402	210	286	189
Hong-Kong	.	1 322	1 408	1 049	1 427	1 111
Andere Länder - Autres pays	.	83 291	69 121	67 146	105 906	281 071

1 000 \$

Welt - Monde	172 080	155 291	154 773	155 997	171 645	164 349
EWG - CEE	132 855	118 244	115 311	115 996	120 340	107 299
France	118 208	103 138	100 598	98 450	100 710	87 376
U.E.B.L.	2 005	2 220	1 859	1 853	2 150	3 193
Pays-Bas	3 289	3 824	3 423	4 570	4 277	4 375
Allemagne (R.F.)	5 580	5 712	5 886	7 302	8 032	7 311
Italie	3 773	3 350	3 545	3 821	5 171	5 044
Royaume-Uni	2 938	2 848	2 471	2 459	2 333	2 167
Etats-Unis	5 665	2 560	6 036	5 694	8 981	6 745
Suède	539	425	376	462	440	422
Danemark	248	352	268	550	354	377
Suisse	388	393	447	459	528	926
Autriche	295	383	232	125	471	415
Espagne	815	1 795	1 694	1 350	1 235	1 122
Maroc	5 653	4 249	3 413	2 936	2 782	2 477
Algérie	1 697	1 325	1 299	792	3 150	4 023
Tunisie	37	28	111	148	516	382
Egypte	68	410	107	1 327	1 669	206
Angola	399	689	349	257	—	—
Madagascar	884	677	1 267	2 199	3 051	2 504
Rép. Afrique du Sud	139	215	843	856	330	239
Indes occidentales	213	321	642	236	379	30
Venezuela	2 721	2 583	4 479	4 459	1 325	196
Union Indienne	—	158	59	120	502	171
Thaïlande	.	1 320	1 339	358	3 638	6 587
Vietnam du Sud	841	1 357	1 341	1 787	30	3
Cambodge	4 780	5 728	1 185	4 733	11 100	9 346
Chine continentale	4 037	3 261	5 147	2 280	3 275	2 995
Japon	118	178	438	319	313	266
Hong-Kong	752	847	791	543	708	540
Andere Länder - Autres pays	.	4 937	5 128	5 652	4 195	14 911

¹⁾ Y compris Mali et Mauritanie.

SENEGAL

Ausfuhr nach Bestimmung

Exportations par destination

Tonnen - Tonnes

	1960	1961	1962	1963	1964	1965
Welt - Monde	812 954	1 110 253	1 143 167	1 007 520	1 363 718	1 499 196
EWG - CEE	615 593	810 598	884 691	733 317	829 224	904 558
France	567 686	628 232	741 176	547 077	562 206	607 264
U.E.B.L.	1 014	35 087	3 502	1 092	535	4 726
Pays-Bas	20 133	57 336	50 037	36 652	65 688	28 484
Allemagne (R.F.)	20 943	79 738	84 595	146 323	199 819	254 049
Italie	5 817	10 205	5 381	2 173	976	10 036
Royaume-Uni	62 689	66 034	19 997	37 726	139 152	144 311
Etats-Unis	.	448	189	36	198	114
Norvège	14 642	20 102	31 894	21 432	13 686	23 579
Suède	21 603	28 486	22 513	18 456	19 699	16 126
Danemark	14 124	12 664	10 063	16 168	35 123	20 819
Espagne	.	948	3 482	780	2 410	3 955
Maroc	.	511	107	155	229	213
Algérie	.	18 502	9 944	734	619	489
Guinée, Rép.	.	6 373	6 422	6 887	4 059	1 350
Togo	2 922	1 633	2 817	4 589	3 974	1 047
Cameroun	9 564	11 822	17 860	13 979	7 491	2 871
Madagascar	.	1 025	3 032	90	10 633	16 705
Réunion-Comores	.	1 917	.	373	2 285	2 138
Japon	19 398	76 947	62 401	77 128	114 513	168 624
Andere Länder - Autres pays	.	52 243	.	75 670	180 423	192 297

1 000 \$

Welt - Monde	112 935	124 192	124 248	110 508	122 513	128 463
EWG - CEE	94 498	102 376	109 706	98 076	102 365	110 111
France	92 202	94 356	106 582	94 565	97 391	103 662
U.E.B.L.	151	2 090	284	183	123	369
Pays-Bas	789	2 726	1 041	756	1 479	673
Allemagne (R.F.)	791	1 985	1 353	2 278	3 136	3 521
Italie	556	1 219	446	294	237	1 887
Royaume-Uni	3 214	2 929	926	785	2 535	1 813
Etats-Unis	126	243	170	114	144	276
Norvège	773	1 114	1 681	1 129	724	1 244
Suède	1 218	1 219	693	827	651	862
Danemark	715	648	288	665	1 869	1 124
Espagne	192	105	113	94	276	197
Maroc	116	664	89	109	121	84
Algérie	5 375	5 740	2 799	474	543	79
Guinée, Rép.	632	381	948	482	402	135
Togo	242	182	454	776	352	228
Cameroun	1 131	1 495	2 054	1 883	510	278
Madagascar	542	405	243	48	1 563	2 399
Réunion-Comores	598	559	255	159	858	376
Japon	409	1 207	997	1 127	1 888	2 384
Andere Länder - Autres pays	3 163	4 925	2 822	3 760	7 712	6 873

Einfuhr- Ausfuhrüberschuss

Balance commerciale

1 000 \$

Welt - Monde	- 59 145	- 31 099	- 30 525	- 45 489	- 49 132	- 35 886
EWG - CEE	- 38 366	- 15 868	- 5 605	- 17 920	- 17 975	+ 2 812

SENEGAL

Einfuhr nach Warenklassen

Importations par classe de produits

1 000 \$

CST		1960	1961	1962	1963	1964	1965
0 + 1	Nahrungs- und Genussmittel - Alimentation, boissons, tabac						
	Welt - Monde	51 061	49 509	48 921	52 531	63 936	59 958
	EWG - CEE	31 006	29 074	27 078	29 333	31 985	29 576
	Royaume-Uni	844	354	353	412	331	420
	Etats-Unis	1 080	280	2 472	3 188	5 308	3 653
	Maroc	4 160	2 785	2 295	1 781	1 702	1 646
	Madagascar	869	674	1 256	2 168	2 546	2 331
	Vietnam Sud	832	1 345	1 318	1 727	1	1
	Cambodge	4 723	5 686	1 174	4 673	11 007	9 269
	Chine Continentale	4 023	3 228	5 091	2 229	3 017	2 192
2 + 4	Rohstoffe - Matières premières						
	Welt - Monde	3 622	3 361	3 037	2 790	3 167	7 099
	EWG - CEE	2 394	2 185	2 088	1 844	2 039	1 667
	Royaume-Uni	30	47	25	2	1	2
	Etats-Unis	68	26	8	.	80	401
	Angola	319	272	282	188	—	—
3	Brennstoffe - Produits énergétiques						
	Welt - Monde	8 444	7 548	8 340	8 386	7 973	10 263
	EWG - CEE	2 618	2 391	2 114	2 435	1 897	889
	Royaume-Uni	106	47	42	24	16	—
	Etats-Unis	161	150	126	78	66	54
	Venezuela	2 721	2 583	4 479	4 429	1 456	193
7	Maschinen und Fahrzeuge - Machines et matériel de transport						
	Welt - Monde	32 257	25 838	26 196	27 011	27 354	23 370
	EWG - CEE	26 139	21 719	22 189	23 407	22 792	19 895
	Royaume-Uni	1 044	1 442	1 173	1 012	915	897
	Etats-Unis	4 048	1 810	1 725	1 736	2 745	1 785
5 + 6 + 8	Andere industrielle Erzeugnisse - Autres produits industriels						
	Welt - Monde	76 695	69 000	68 163	65 208	69 210	63 587
	EWG - CEE	70 699	62 839	61 841	58 915	61 623	55 202
	Royaume-Uni	913	957	896	1 100	1 070	847
	Etats-Unis	310	297	584	692	782	850
	Maroc	1 343	1 378	1 044	1 055	947	725
	Hong-Kong	702	712	776	535	700	510

Ausfuhr nach wichtigsten Waren

Exportations par principaux produits

Tonnen - Tonnes

CST		1960	1961	1962	1963	1964	1965
032.0	Fischzubereitungen und Konserven - Préparations conserves poissons et crustacés						
	Welt - Monde	3 946	4 308	3 340	6 973	5 240	5 540
	EWG - CEE	3 875	3 994	3 319	6 941	5 210	5 503
046.0 1	Mehl aus Weizen - Farines de froment						
	Welt - Monde	11 276	16 229	18 127	16 091	18 429	19 756
	EWG - CEE	—	—	—	—	—	19 529
	Cameroun	5 887	7 085	12 188	9 473	1 281	—
081.3 1	Ölkuchen aus Erdnüssen - Tourteaux d'arachides						
	Welt - Monde	163 406	180 736	163 907	145 388	184 329	196 431
	EWG - CEE	72 622	86 991	118 125	95 604	113 466	130 677
	Royaume-Uni	41 956	31 988	2 798	1 632	8 975	2 760
	Norvège	14 638	19 643	31 884	21 432	13 677	23 573
	Suède	20 673	19 875	9 035	14 592	9 520	16 098
221.1 2	Erdnusskerne - Arachides décortiquées						
	Welt - Monde	253 298	269 436	276 673	203 606	213 861	216 845
	EWG - CEE	246 250	256 241	273 518	203 606	202 358	208 961
271.3 0	Natürliche Kalziumphosphate - Phosphates de calcium naturels						
	Welt - Monde	.	308 559	436 411	403 539	721 438	867 037
	EWG - CEE	.	215 514	309 923	243 410	336 797	397 399
	Japon	.	70 044	55 225	67 289	111 062	168 589
421.4 0	Erdnussöl - Huile d'arachide						
	Welt - Monde	114 086	125 778	118 596	103 620	129 531	142 544
	EWG - CEE	99 039	109 810	111 019	102 086	126 592	141 372
	Algérie	11 077	13 373	5 607	—	—	—

1 000 \$

032.0	Fischzubereitungen und Konserven - Préparations conserves poissons et crustacés						
	Welt - Monde	2 954	3 902	4 437	7 071	4 575	4 515
	EWG - CEE	2 903	3 696	4 415	7 030	4 545	4 494
046.0 1	Mehl aus Weizen - Farines de froment						
	Welt - Monde	1 582	2 259	2 498	2 204	2 603	2 797
	EWG - CEE	—	—	—	—	—	2 776
	Cameroun	832	999	1 678	1 299	176	—
081.3 1	Ölkuchen aus Erdnüssen - Tourteaux d'arachides						
	Welt - Monde	8 596	9 518	8 632	7 658	9 709	10 342
	EWG - CEE	3 835	4 581	6 220	5 035	5 978	6 878
	Royaume-Uni	2 200	1 685	147	86	473	145
	Norvège	771	1 034	1 679	1 129	720	1 242
	Suède	1 089	1 047	476	768	501	850
221.1.2	Erdnusskerne - Arachides décortiquées						
	Welt - Monde	43 758	46 343	47 690	35 251	36 885	37 338
	EWG - CEE	42 555	44 070	47 157	35 251	34 888	35 964
271.3 0	Natürliche Kalziumphosphate - Phosphates de calcium naturels						
	Welt - Monde	.	4 167	5 506	5 318	9 596	10 812
	EWG - CEE	.	2 906	3 823	3 198	4 165	4 973
	Japon	.	950	743	895	1 800	2 361
421.4 0	Erdnussöl - Huile d'arachide						
	Welt - Monde	42 969	46 960	44 401	39 013	48 770	53 242
	EWG - CEE	37 234	40 925	41 513	38 391	47 647	52 767
	Algérie	4 128	4 984	2 090	—	—	—

1965 Januar/Dez. — Janvier/Déc.

import

Sénégal

CST	WAREN - PRODUIT		MENGE QUANTITÉ Einheit - Unité	WERTE VALEUR 1000 \$	CST	WAREN - PRODUIT		MENGE QUANTITÉ Einheit - Unité	WERTE VALEUR 1000 \$	CST	WAREN - PRODUIT		MENGE QUANTITÉ Einheit - Unité	WERTE VALEUR 1000 \$
	Ursprung - Origine					Ursprung - Origine					Ursprung - Origine			
	AGM		12687	2199		AFRIQUE NON ADM		66	55		REP. AFRIQUE SUD		24	17
	AFRIQUE NON ADM		60	9		FRANCE		11	28		AFRIQUE NON SPE		107	31
	FRANCE		49262	9304		ROYAUME-UNI		3	6		ETATS-UNIS		11	42
	BELGIQUE-LUXBG		4476	606		MAROC		23	45		BRESIL		5	2
	PAYS-BAS		2	1		MALI		58	5		PARAGUAY		25	7
	ALLEMAGNE R.F.		15C	16		GUINEE, REP.		40	9		ARGENTINE		8	3
	MAROC		60	9		COTE D IVOIRE		177	25		INDE, SIKKIM		215	49
	MADAGASCAR		12687	2199		DAHOMEY		32	11		THAILANDE		2	1
						UGANDA		1	1					
						MADAGASCAR		125	120		111 BOISSONS N ALC FXC JUS FRUITS			
						REUNION		8	4		ALKOHOLFREIE GETRAENKE			
						CUMORES		1	1		MONDE T		2933	478
						INDE, SIKKIM		2	1		CEE		2976	477
						INDONESIE		24	19		AFRIQUE NON ADM		4	1
						MALAYSIA		21	15		FRANCE		2974	476
						DEPEN. USA OCEA		9	8		ITALIE		2	1
											ROYAUME-UNI		2	1
						081 ALIMENTS POUR ANIMAUX					ALGERIE		4	1
						FUTTERMITTEL								
						MUNDE T		388	79					
						CEE		98	24					
						FRANCE		90	14					
						ALLEMAGNE R.F.		3	5					
						ITALIE		5	6					
						ROYAUME-UNI		191	46					
						ESPAGNE		99	9					
						091 MARGARINE ET GRAISSES ALIM								
						MARGARINE UND AND SPEISEFETTE								
						MUNDE T		770	350					
						CEE		765	348					
						ADM		5	2					
						FRANCE		292	171					
						PAYS-BAS		471	176					
						ALLEMAGNE R.F.		3	1					
						COTE D IVOIRE		5	2					
						099 PREPAKAT ALIMENTAIRES NDA								
						NAHRUNGSMITTELZUBEREIT A N G								
						MUNDE T		598	299					
						CEE		565	282					
						AFRIQUE NON ADM		18	2					
						FRANCE		550	270					
						BELGIQUE-LUXBG		1	1					
						PAYS-BAS		14	11					
						ROYAUME-UNI		8	8					
						SUEDE		3	1					
						SUISSE		4	4					
						MAROC		18	2					
						1 BOISSONS ET TABACS								
						GETRAENKE UND TABAK								
						MUNDE T		12065	3070					
						CEE		5204	1872					
						ADM		24	8					
						AFRIQUE NON ADM		4268	510					
						FRANCE		4685	1705					
						BELGIQUE-LUXBG		2	10					
						PAYS-BAS		279	101					
						ALLEMAGNE R.F.		219	44					
						ITALIE		19	12					
						ROYAUME-UNI		201	334					
						SUEDE		3	1					
						DANEMARK		25	7					
						SUISSE		2	4					
						AUTRICHE		6	2					
						ESPAGNE		1839	153					
						U R S S		1	1					
						PULOGNE		125	43					
						MAROC		104	14					
						ALGERIE		849	133					
						TUNISIE		3291	347					
						MALI		7	3					
						DAHOMEY		3	1					
						MADAGASCAR		13	3					
						121 TABACS BRUTS ET DECHETS								
						ROHTABAK UND TABAKFAELLE								
						MUNDE T		522	162					
						ADM		7	3					
						AFRIQUE NON ADM		24	17					
						AUTRICHE		6	2					
						PULOGNE		125	43					
						MALI		7	3					
						REP. AFRIQUE SUD		24	17					
						AFRIQUE NON SPE		102	31					
						ETATS-UNIS		3	3					
						BRESIL		5	2					
						PARAGUAY		25	7					
						ARGENTINE		8	3					
						INDE, SIKKIM		215	49					
						THAILANDE		2	1					
						122 TABACS MANUFACTURES								
						TABAKWAREN								
						MUNDE T		163	494					
						CEE		136	383					
						FRANCE		132	359					
						BELGIQUE-LUXBG		2	10					
						PAYS-BAS		3	14					
						ROYAUME-UNI		17	68					
						SUISSE		2	4					
						ETATS-UNIS		8	37					
						2 MATIERES PREMIERES								
						ROHSTOFFE								
						MUNDE T		35681	5848					
						CEE		6404	880					
						ADM		21688	4292					

1965 Januar/Dez. — Janvier/Déc.

i m p o r t

Senegal

CST	WAREN - PRODUIT		MENGES QUANTITÉ Einheit - Unité	WERTE VALEUR 1000 \$	CST	WAREN - PRODUIT		MENGES QUANTITÉ Einheit - Unité	WERTE VALEUR 1000 \$	CST	WAREN - PRODUIT		MENGES QUANTITÉ Einheit - Unité	WERTE VALEUR 1000 \$	
	Ursprung - Origine					Ursprung - Origine					Ursprung - Origine				
	AFRIQUE NON ADM		5678	323	262	LAINES ET POILS ORIG ANIMALE WOLLE UND TIERHAARE				275	ABRASIFS NATURELS DIAM INDUST NATUERLICHE SCHLEIFMITTEL				
	FRANCE		5982	830		MONDE T		58	11		MONDE T		53	6	
	BELGIQUE-LUXBG		11	4		CEE		58	11		CEE		20	4	
	PAYS-BAS		19	12		FRANCE		58	11		AFRIQUE NON ADM		33	2	
	ALLEMAGNE R.F.		42	8							FRANCE		20	4	
	ITALIE		350	26	263	COTON BAUMWOLLE					ALGERIE		33	2	
	ROYAUME-UNI		12	2		MONDE T		747	210	276	AUTRES PROD MINERAUX BRUTS. ANDERE MINERALISCHE ROHSTOFFE				
	NORVEGE		161	7		CEE		729	194		MONDE T		1501	108	
	GRECE		2	5		AFRIQUE NON ADM		17	16		CEE		1038	57	
	U R S S		367	29		FRANCE		712	188		AFRIQUE NON ADM		20	1	
	MADOC		4650	84		BELGIQUE-LUXBG		11	4		FRANCE		1027	56	
	ALGERIE		52	3		PAYS-BAS		7	2		ALLEMAGNE R.F.		11	1	
	EGYPTE		36	17		MAROC		1	1		ROYAUME-UNI		12	2	
	MALI		49	3		EGYPTE		16	15		NORVEGE		161	7	
	COTE D IVOIRE		20750	4126		264	JUTE NON FILE ETOUPE DECHET JUTE N VERSP WERG ABFAELLE				U R S S		55	4	
	DAHOMY		4	1		MONDE T		34	7		ALGERIE		20	1	
	NIGERIA, FEDER.		179	68		CEE		34	7		ETATS-UNIS		27	3	
	GABON		69	4		FRANCE		34	7		CANADA		185	33	
	CONGO (BRAZZA)		13	1						282	FERRAILLES ABF U SCHROTT V EISEN STAHL				
	KENIA		759	151		MONDE T		2376	479		MONDE T		21	1	
	MADAGASCAR		770	152		CEE		14	7		ADM		21	1	
	COMORES		29	6		ADM		799	158		GABON		20	1	
	ETATS-UNIS		146	53		AFRIQUE NON ADM		759	151		MONDE T		4	2	
	CANADA		185	33		FRANCE		14	7		CEE		2	2	
	BRESIL		804	162		KENIA		759	151		FRANCE		2	2	
	ADEN		190	40		MADAGASCAR		770	151		ADM		29	6	
	INDONESIE		3	2		COMORES		29	6		BRESIL		804	162	
	MALAYSIA		29	16		265	FIBRES TEXT SYNTH ART DISC SYNTHET U KUENSTL SPINNFAERN				291	MAT BRUTES ORIG ANIMALE NDA ROHSTOFFE TIER URSPRUNGS ANG			
	CHINE CONTINENT		10	3		MONDE T		147	68		MONDE T		1	8	
221	GRAINES NCIX CLEAGINEUSES OELSAATEN UND OELFRUECHTE					CEE		147	68		CEE		1	8	
	MONDE T		15	4		ADM		799	158		FRANCE		1	8	
	CEE		3	1		AFRIQUE NON ADM		759	151		MONDE T		4	2	
	FRANCE		3	1		FRANCE		14	7		CEE		2	2	
	CHINE CONTINENT		10	3		KENIA		759	151		FRANCE		2	2	
231	CAOUTCHOUC KAUTSCHUK					MADAGASCAR		770	151		ADM		29	6	
	MONDE T		339	144		COMORES		29	6		BRESIL		804	162	
	CEE		40	11		266	FIBRES TEXT SYNTH ART DISC SYNTHET U KUENSTL SPINNFAERN				292	MAT BRUTES ORIG VEGETALE NDA ROHSTOFFE PFL URSPRUNGS ANG			
	AFRIQUE NON ADM		148	65		MONDE T		147	68		MONDE T		20361	4233	
	FRANCE		29	8		CEE		147	68		CEE		56	101	
	PAYS-BAS		10	3		ADM		799	158		ADM		19802	4052	
	NIGERIA, FEDER.		148	65		AFRIQUE NON ADM		759	151		AFRIQUE NON ADM		311	35	
	ETATS-UNIS		119	50		FRANCE		14	7		FRANCE		54	91	
	INDONESIE		3	2		KENIA		759	151		PAYS-BAS		2	7	
	MALAYSIA		29	16		MADAGASCAR		770	151		ALLEMAGNE R.F.		0	3	
242	BOIS RCNCS BRUTS SIMPL EQUAR ROHHOLZ RUND DD EINF BEHAUEN					COMORES		29	6		GRECE		2	5	
	MONDE T		544	50		FRANCE		14	7		MAROC		260	31	
	CEE		466	46		KENIA		759	151		EGYPTE		20	2	
	ADM		79	3		MADAGASCAR		770	151		MALI		49	3	
	FRANCE		466	46		COMORES		29	6		COTE D IVOIRE		19687	4045	
	COTE D IVOIRE		79	3		BRESIL		804	162		DAHOMY		4	1	
243	BOIS FACONNES OU SIMPL TRAV HOLZ EINFACH BEARBEITET					FRANCE		14	7		NIGERIA, FEDER.		31	2	
	MONDE T		3813	308		KENIA		759	151		GABON		47	3	
	CEE		2521	205		MADAGASCAR		770	151		CONGO (BRAZZA)		13	1	
	ADM		981	78		COMORES		29	6		ADEN		190	40	
	FRANCE		2521	205		267	FRIPERIE DRILLES CHIFFONS ABFAELLE V SPINNST U LUMPEN				3	PRODUITS ENERGETIQUES MINERALISCHE BRENNSTOFFE			
	U R S S		312	25		MONDE T		102	43		MONDE T		439762	10263	
	COTE D IVOIRE		981	78		CEE		101	43		CEE		7337	889	
	FRANCE		466	46		ADM		101	43		ADM		89399	1312	
	COTE D IVOIRE		79	3		AFRIQUE NON ADM		759	151		AFRIQUE NON ADM		193462	3616	
244	BOIS FACONNES OU SIMPL TRAV HOLZ EINFACH BEARBEITET					FRANCE		101	43		FRANCE		7110	864	
	MONDE T		3813	308		KENIA		759	151		PAYS-BAS		169	13	
	CEE		2521	205		MADAGASCAR		770	151		ALLEMAGNE R.F.		29	3	
	ADM		981	78		COMORES		29	6		ITALIE		350	26	
	FRANCE		2521	205		BRESIL		804	162		MAROC		4390	52	
	U R S S		312	25		271	ENGRAIS NATURELS NATUERLICHE DUENGEMITTEL				MONDE T		35	2	
	COTE D IVOIRE		981	78		MONDE T		147	68		CEE		35	2	
	FRANCE		466	46		CEE		147	68		FRANCE		146	67	
	COTE D IVOIRE		79	3		ADM		799	158		ALLEMAGNE R.F.		1	1	
251	PATES A PAPIER ET DECHETS ZELLSTOFF UND PAPIERABFAELLE					AFRIQUE NON ADM		759	151		MONDE T		5085	128	
	MONDE T		443	34		FRANCE		101	43		CEE		696	76	
	CEE		440	34		KENIA		759	151		ADM		4390	52	
	FRANCE		440	34		MADAGASCAR		770	151		AFRIQUE NON ADM		4390	52	
	FRANCE		440	34		COMORES		29	6		FRANCE		317	48	
	FRANCE		440	34		BRESIL		804	162		ALLEMAGNE R.F.		29	3	
	FRANCE		440	34		FRANCE		101	43		ITALIE		350	26	
	FRANCE		440	34		KENIA		759	151		MAROC		4390	52	

1965 Januar/Dez. — Janvier/Déc.

i m p o r t

Sénégal

CST	WAREN - PRODUIT		WERTE VALEUR 1000 \$	CST	WAREN - PRODUIT		WERTE VALEUR 1000 \$	CST	WAREN - PRODUIT		WERTE VALEUR 1000 \$
	Ursprung - Origine	MENGE QUANTITÉ Einheit - Unité			Ursprung - Origine	MENGE QUANTITÉ Einheit - Unité			Ursprung - Origine	MENGE QUANTITÉ Einheit - Unité	
	ALLEMAGNE R.F.	45	12		TUNISIE	4	3		512 PRODUITS CHIMIQUES ORGANIQUES ORGANISCHE CHEM ERZEUGNISSE		
	U R S S	160	18		.MALI	20	2		MONDE T	2122	501
	ROUMANIE	160	27		.COTE D IVOIRE	125	34		CFE	1933	464
	AFR.NORD ESPAGN	221	6		.DAHOMÉY	450	76		FRANCE	1495	348
	ALGERIE	193242	3611		ÉTATS-UNIS	1651	348		BELGIQUE-LUXBG	156	37
	RAFF. SENEGAL	127204	3995						PAYS-BAS	191	46
	.GABON	89396	1312						ALLEMAGNE R.F.	81	36
	ÉTATS-UNIS	399	54		411 CORPS GRAS D ORIGINE ANIMALE TIERISCHE FETTE UND ÖLE				ITALIE	10	2
	INDES OCCID.	626	30		MONDE T	2031	426		ROYAUME-UNI	2	1
	TRINIDAD, TOBAGO	884	52		CEE	450	91		SUISSE	3	2
	VENEZUELA	6893	193		FRANCE	349	70		ÉTATS-UNIS	5	3
	IRAK	412	12		ALLEMAGNE R.F.	100	21		BRESIL	1	3
	IRAN	81	2		ÉTATS-UNIS	1580	335		IRAK	177	27
	ARABIE SAOUDITE	407	6						JAPON	2	2
	ADEN	2336	56								
321	CHARBON CRUS ET AGGLOMÉRÉS KOHLE CKKS UND BRIKETS				421 HUILE VÉGÉTALE FIXE DOUCE FETTE PFLANZL ÖLE MILD				513 ÉLÉMENTS CHIMIQUES INORGANIS ANORGANISCHE CHEM GRUNDSTOFFE		
	MONDE T	899	50		MONDE T	16	16		MONDE T	2328	365
	CEE	859	44		CEE	12	13		CEE	2320	361
	FRANCE	710	35		AFRIQUE NON ADM	4	3		FRANCE	2015	317
	PAYS-BAS	148	9		FRANCE	12	13		BELGIQUE-LUXBG	115	14
	ROUMANIE	40	7		TUNISIE	4	3		PAYS-BAS	31	4
331	PÉTROLÉS BRÛLÉS ET PART RAFFINÉES ERDCCEL RUH U TEILW RAFFIN				422 AUTRES HUILES VÉGÉT FIXES ANDERE FETTE PFLANZLICHE ÖLE				ALLEMAGNE R.F.	68	27
	MONDE T	282453	4917		MONDE T	732	159		ITALIE	91	0
	ADM	89212	1306		CEE	133	47		ROYAUME-UNI	1	2
	AFRIQUE NON ADM	193242	3611		ADM	598	112		NORVEGE	1	1
	ALGERIE	153242	3611		FRANCE	43	21		ESPAGNE	6	1
	.GABON	89212	1306		BELGIQUE-LUXBG	90	26				
332	DÉRIVÉS DE LA PÉTROLE ERÖLLESTILLATIONSERZEUGNISSE				.MALI	20	2		514 AUTR PROD CHIM INORGANIS AND ANORGAN CHEM ERZEUGNISSE		
	MONDE T	154617	5121		.COTE D IVOIRE	124	33		MONDE T	2229	267
	CEE	6448	828		.DAHOMÉY	450	76		CEE	2173	256
	ADM	187	5						FRANCE	1804	210
	AFRIQUE NON ADM	221	6		431 HUILES ET GRAISSES ELABORÉES ÖLE UND FETTE VERARBEITET				BELGIQUE-LUXBG	78	6
	FRANCE	6370	811		MONDE T	2976	650		PAYS-BAS	10	2
	PAYS-BAS	20	3		CEE	2905	636		ALLEMAGNE R.F.	278	36
	ALLEMAGNE R.F.	45	12		FRANCE	187	59		ITALIE	3	1
	U R S S	160	18		PAYS-BAS	747	164		U R S S	46	9
	ROUMANIE	120	20		ALLEMAGNE R.F.	1972	413		ARGENTINE	10	1
	AFR.NORD ESPAGN	221	6		ÉTATS-UNIS	71	14		515 MATÉRIELLES RADIOACTIVES ASSIM RADIOAKTIVE STOFFE UND DGL		
	RAFF. SENEGAL	135496	3843						MONDE T	0	1
	.GABON	184	5		5 PRODUITS CHIMIQUES CHEMISCHE ERZEUGNISSE				CEE	0	1
	ÉTATS-UNIS	399	54		MONDE T	38477	10120		FRANCE	0	1
	INDES OCCID.	626	30		CEE	36611	9171		521 GÉOCHIM MINER DES CHIM BRUT TEER UND TEERERZEUGNISSE		
	TRINIDAD, TOBAGO	884	52		ADM	31	12		MONDE T	213	29
	VENEZUELA	6840	189		AFRIQUE NON ADM	164	52		CEE	137	19
	IRAK	412	12		FRANCE	19823	7459		FRANCE	99	13
	IRAN	81	2		BELGIQUE-LUXBG	7858	592		PAYS-BAS	38	5
	ARABIE SAOUDITE	407	6		PAYS-BAS	588	155		IRAK	76	11
	ADEN	2336	56		ALLEMAGNE R.F.	8109	863		531 COLOR ORGA SYNT ETC SYNT ORG FARBST USW		
341	GAZ NATURELS ET GAZ D USINES ERÖGAS UND INDUSTRIEGASE				ITALIE	232	102		MONDE T	275	505
	MONDE T	1793	174		ROYAUME-UNI	125	206		CEE	178	154
	CEE	30	18		NORVEGE	21	2		AFRIQUE NON ADM	84	20
	FRANCE	30	18		SUÈDE	12	16		FRANCE	55	50
	RAFF. SENEGAL	1711	152		DANEMARK	2	6		PAYS-BAS	2	8
	VENEZUELA	52	5		SUISSE	70	336		ALLEMAGNE R.F.	71	95
4	CORPS GRAS GRAISSES ET HUILES TIERISCHE UND FETTE UND ÖLE				AUTRICHE	19	16		ROYAUME-UNI	3	4
	MONDE T	5755	1251		ESPAGNE	8	82		SUÈDE	2	10
	CEE	3500	787		U R S S	46	9		SUISSE	59	317
	ADM	599	112		MAROC	56	29		GUINEE, REP.	82	20
	AFRIQUE NON ADM	4	3		ALGERIE	24	4		532 EXTRAITS COLORANTS FARB U GERBSTOFFAUFZUGF USW		
	FRANCE	590	163		.MALI	5	1		MONDE T	56	18
	BELGIQUE-LUXBG	90	26		GUINEE, REP.	82	20				
	PAYS-BAS	748	164		.COTE D IVOIRE	15	10				
	ALLEMAGNE R.F.	2072	434		.TOGO	11	2				
					ÉTATS-UNIS	1102	165				
					BRESIL	1	3				
					ARGENTINE	10	1				
					IRAK	252	38				
					JAPON	3	3				

1965 Januar/Dez. — Janvier/Déc.

import

Senegal

CST	WAREN - PRODUIT		WERTE VALEUR 1000 \$	CST	WAREN - PRODUIT		WERTE VALEUR 1000 \$	CST	WAREN - PRODUIT		WERTE VALEUR 1000 \$
	Ursprung - Origine	MENGE QUANTITÉ Einheit - Unité			Ursprung - Origine	MENGE QUANTITÉ Einheit - Unité			Ursprung - Origine	MENGE QUANTITÉ Einheit - Unité	
	CEE	51	17								
	ADM	5	1								
	FRANCE	20	6								
	ALLEMAGNE R.F.	31	11								
	MALI	5	1								
	533 PIGMENTS PÉINTURES VERNIS PIGMENTE FARVEN LACKE USW										
	MONDE	T	858	506							
	CEE		807	419							
	ADM		1	1							
	AFRIQUE NON ADM		2	1							
	FRANCE		500	344							
	BELGIQUE-LUXBG		31	16							
	PAYS-BAS		138	26							
	ALLEMAGNE R.F.		127	26							
	ITALIE		11	7							
	ROYAUME-UNI		46	78							
	DANEMARK		1	3							
	MAROC		2	1							
	COTE D IVOIRE		1	1							
	ETATS-UNIS		1	2							
	541 PRODUITS MEDICIN ET PHARMAC MEDIZIN U PHARM ERZEUGNISSE										
	MONDE	T	596	2259							
	CEE		598	2297							
	FRANCE		590	2275							
	PAYS-BAS		5	8							
	ALLEMAGNE R.F.		4	13							
	ROYAUME-UNI		0	1							
	AUTRICHE		0	1							
	ETATS-UNIS		0	1							
	551 HUILES ESSENTIEL PR AROM AETHERISCHE GELE U RIECHSTOFFE										
	MONDE	T	76	370							
	CEE		70	257							
	AFRIQUE NON ADM		1	1							
	FRANCE		70	256							
	PAYS-BAS		0	1							
	ALLEMAGNE R.F.		0	1							
	ROYAUME-UNI		3	83							
	SWISSE		1	6							
	MAROC		1	1							
	ETATS-UNIS		2	23							
	553 PARFUMERIE ET PROD DE BEAUTE RIECH UND SCHONHEITSMITTEL										
	MONDE	T	178	449							
	CEE		167	442							
	AFRIQUE NON ADM		1	1							
	FRANCE		167	440							
	ALLEMAGNE R.F.		0	2							
	ROYAUME-UNI		9	5							
	ALGERIE		1	1							
	554 SAVONS PRODUITS D ENTRETIEN SEIFEN PUTZ UND WASHMITTEL										
	MONDE	T	1652	944							
	CEE		1637	931							
	ADM		4	3							
	FRANCE		1370	810							
	BELGIQUE-LUXBG		13	4							
	PAYS-BAS		27	13							
	ALLEMAGNE R.F.		185	89							
	ITALIE		42	14							
	ROYAUME-UNI		6	5							
	SWISSE		2	5							
	COTE D IVOIRE		4	3							
	ETATS-UNIS		2	1							
	561 ENGRAIS MANUFACTURES CHEMISCHE DUENGEMITTEL										
	MONDE	T	21737	1439							
	LEE		21733	1356							
	FRANCE		7201	439							
	BELGIQUE-LUXBG		7463	517							
	ALLEMAGNE R.F.		7069	400							
	ESPAGNE		2	82							
	571 EXPLOSIFS SPRENGSTOFFE										
	MONDE	T	87	101							
	LEE		86	92							
	FRANCE		85	90							
	ALLEMAGNE R.F.		1	2							
	ETATS-UNIS		1	9							
	581 MATIERES PLASTIQU RESIN ART KUNSTSTOFFE KUNSTHARZE USW										
	MONDE	T	1689	1024							
	LEE		1588	955							
	ADM		10	5							
	AFRIQUE NON ADM		37	21							
	FRANCE		1323	775							
	BELGIQUE-LUXBG		0	3							
	PAYS-BAS		91	32							
	ALLEMAGNE R.F.		100	77							
	ITALIE		74	68							
	ROYAUME-UNI		29	16							
	SUEDE		3	4							
	DANEMARK		1	2							
	AUTRICHE		17	15							
	MAROC		37	21							
	COTE D IVOIRE		10	5							
	ETATS-UNIS		3	6							
	JAPON		1	1							
	611 CUIRS LEDER										
	MONDE	T	137	113							
	CEE		134	111							
	AFRIQUE NON ADM		3	2							
	FRANCE		134	111							
	MAROC		3	2							
	612 ARTICLES MANUF EN CUIR NDA WAREN A LEGER KUNSTLEDER ANG										
	MONDE	T	31	106							
	CEE		27	101							
	AFRIQUE NON ADM		3	4							
	FRANCE		26	99							
	ALLEMAGNE R.F.		0	1							
	ITALIE		2	2							
	MAROC		3	4							
	621 DEMI PRODUITS EN CAOUTCHOUC HALBERZEUGNISSE AUS KAUTSCHUK										
	MONDE	T	712	514							
	CEE		691	490							
	FRANCE		652	435							
	PAYS-BAS		0	4							
	ALLEMAGNE R.F.		34	43							
	ITALIE		4	9							
	ROYAUME-UNI		15	17							
	SUEDE		0	1							
	ETATS-UNIS		5	6							
	629 ART MANUF EN CAOUTCHOUC NDA BEARB WAREN A KAUTSCHUK ANG										
	MONDE	T	1637	2173							
	CEE		1627	2159							
	AFRIQUE NON ADM		6	8							
	FRANCE		1457	1942							

1965 Januar/Dez. — janvier/Déc.

import

Sénégal

CST	WAREN - PRODUIT		WERTE VALEUR 1000 \$	CST	WAREN - PRODUIT		WERTE VALEUR 1000 \$	CST	WAREN - PRODUIT		WERTE VALEUR 1000 \$		
	Ursprung - Origine	MENGE QUANTITÉ Einheit - Unité			Ursprung - Origine	MENGE QUANTITÉ Einheit - Unité			Ursprung - Origine	MENGE QUANTITÉ Einheit - Unité			
667	ETAİN ZINN				ITALIE	1	1		PAYS-BAS	84	316		
	MUNDE	T	15		ROYAUME-UNI	1	6		ALLEMAGNE R.F.	1087	2080		
	CEE		15		SUEDE	3	6		ITALIE	382	649		
	FRANCE		8		SUISSE	0	1		ROYAUME-UNI	466	897		
665	ALTK MET COMPLNS NLN FERREUX ANVERE UNECLE NE METALL				AUTRICHE	4	6		SUEDE	40	128		
	MUNDE	T	1		YUGOSLAVIE	5	2		DANEMARK	202	125		
	CEE		1		POLGNE	10	4		SUISSE	30	249		
	FRANCE		1		TCHECOSLOVAQUIE	5	1		ESPAGNE	17	33		
651	CONSTRUCT METALL ET PARTIES METALLKONSTRUKTIONEN U TEILE				HONGRIE	3	1		GIBRALTAR	27	50		
	MUNDE	T	830	359	ETATS-UNIS	2	10		U R S S	3	6		
	CEE		813	333	650	CUITELLERIE ET COUVERTS SCHNEIDWAREN UND BESTECKE			HONGRIE	0	1		
	AFRIQUE NCN AGM		0	4		MUNDE	T	130	375	MAPOC	11	27	
	FRANCE		811	332		CEE		105	326	ALGERIE	2	11	
	ALLEMAGNE R.F.		1	1		FRANCE		92	303	MALI	0	1	
	ROYAUME-UNI		9	21		ALLEMAGNE R.F.		12	23	GAMBIE	3	1	
	MAROC		8	4		ROYAUME-UNI		14	31	COTE D IVOIRE	0	2	
	ETATS-UNIS		1	1		IRLANDE		2	5	CONGO(BRAZZA)	2	1	
652	RESERVOIRS FLTS ETC METALL BEHALTER FAESSER USW A METALL					ZONE MARK EST		1	2	ETATS-UNIS	698	1785	
	MUNDE	T	759	378		TCHECOSLOVAQUIE		5	8	CANADA	0	2	
	CEE		740	352		JAPON		3	3	BRESIL	0	1	
	AGM		3	2		657	ARTICLES METAL USAGE DOMEST METALLWAREN VORH F HAUSGEBR			ARGENTINE	0	3	
	AFRIQUE NCN AGM		2	3		MUNDE	T	2037	1238	CHINE CONTINENT	2	1	
	FRANCE		740	352		CEE		854	622	JAPON	32	82	
	ROYAUME-UNI		43	19		AFRIQUE NCN AGM		12	8	HONG-KONG	8	31	
	MAROC		2	3		FRANCE		803	583	AUSTRALIE	13	41	
	COTE D IVOIRE		3	2		BELGIQUE-LUXBG		20	7	711	CHAUDIERES MIT NON ELECTR DAMPFKESSL U NICHTELEKT MOTOR		
	VENEZUELA		9	2		PAYS-BAS		3	3	MUNDE	T	676	1657
653	CABL RONCES TREILLIS METAL KABEL STACHELDRAHT USW					ALLEMAGNE R.F.		8	15	CEE		645	1485
	MUNDE	T	723	363		ITALIE		21	15	FRANCE		573	1304
	CEE		603	297		ROYAUME-UNI		2	4	BELGIQUE-LUXBG		15	92
	AGM		45	13		SUEDE		1	3	PAYS-BAS		0	1
	AFRIQUE NCN AGM		0	1		SUISSE		0	1	ALLEMAGNE R.F.		21	83
	FRANCE		557	274		ESPAGNE		4	2	ITALIE		36	5
	ALLEMAGNE R.F.		34	20		ZONE MARK EST		0	1	ROYAUME-UNI		6	28
	ITALIE		13	3		POLGNE		44	18	SUEDE		1	2
	MAROC		0	1		HONGRIE		2	3	SUISSE		1	7
	COTE D IVOIRE		48	13		MAKUL		12	8	ETATS-UNIS		24	134
	ETATS-UNIS		71	52		ETATS-UNIS		58	200	712	TRACTEURS MACH APPAR AGRIC SCHLEPPPP MASCHIN APP F LANDW		
654	CLOUTERIE ET BOULONNERIE NAGEL UND SCHRAUBEN					CANADA		1	2	MUNDE	T	387	524
	MUNDE	T	465	331		IRAK		64	21	CEE		297	424
	CEE		449	308		CHINE CONTINENT		40	17	FRANCE		260	370
	AGM		9	2		HONG-KONG		956	335	BELGIQUE-LUXBG		8	10
	FRANCE		445	301		658	ALT ART MANUF EN MET COMM ANJ BEARB WAREN A UNEDL METALL			ALLEMAGNE R.F.		25	37
	ALLEMAGNE R.F.		4	0		MUNDE	T	2261	1666	ITALIE		5	7
	ITALIE		0	1		CEE		2185	1563	ROYAUME-UNI		5	7
	ROYAUME-UNI		1	2		AFRIQUE NCN AGM		18	11	SUEDE		1	1
	COTE D IVOIRE		9	2		FRANCE		2055	1439	ETATS-UNIS		84	93
	ETATS-UNIS		5	18		BELGIQUE-LUXBG		2	3	714	MACHINES DE BUREAU BUEROMASCHINEN		
655	OUTILLAGE EN METAUX COMMUNS WERKZEUGE AUS UNEDLEN METALL					PAYS-BAS		2	4	MUNDE	T	35	387
	MUNDE	T	328	538		ALLEMAGNE R.F.		75	74	CEE		25	276
	CEE		297	501		ITALIE		52	42	FRANCE		11	107
	FRANCE		262	440		ROYAUME-UNI		12	10	BELGIQUE-LUXBG		0	2
	BELGIQUE-LUXBG		4	5		SUISSE		0	1	PAYS-BAS		0	3
	PAYS-BAS		10	25		ESPAGNE		0	1	ALLEMAGNE R.F.		4	34
	ALLEMAGNE R.F.		20	31		POLGNE		5	2	ITALIE		10	130
						TCHECOSLOVAQUIE		2	1	ROYAUME-UNI		3	41
						MAROC		18	11	SUEDE		3	29
						ETATS-UNIS		33	68	DANEMARK		1	7
						CHINE CONTINENT		1	1	SUISSE		7	17
						JAPON		3	5	ETATS-UNIS		0	6
						HONG-KONG		1	1	ARGENTINE		0	3
7	MACHINES ET MATERIEL TRANSP. MASCHINEN UND FAHRZEUGE					7	MACHINES ET MATERIEL TRANSP. MASCHINEN UND FAHRZEUGE			715	MACH POUR TRAVAIL DES METAUX METALLBEARBEITUNGSMASCHINEN		
	MUNDE	T	12506	23370		MUNDE	T	12506	23370	MUNDE	T	60	132
	CEE		10948	19895		CEE		10948	19895	CEE		58	124
	AGM		3	4		AGM		3	4	FRANCE		53	104
	AFRIQUE NCN AGM		17	34		AFRIQUE NCN AGM		17	34	ALLEMAGNE R.F.		2	13
	FRANCE		9295	16605		FRANCE		9295	16605	ITALIE		2	7
	BELGIQUE-LUXBG		100	245		BELGIQUE-LUXBG		100	245	SUEDE		1	1

1965 Janvier/Dez. — Janvier/Déc.

import

Senegal

CST	WAREN - PRODUIT		MENGES QUANTITÉ Einheit - Unité	WERTE VALEUR 1000 \$	CST	WAREN - PRODUIT		MENGES QUANTITÉ Einheit - Unité	WERTE VALEUR 1000 \$	CST	WAREN - PRODUIT		MENGES QUANTITÉ Einheit - Unité	WERTE VALEUR 1000 \$
	Origine					Origine					Origine			
	ETATS-UNIS		2	6		CLL		771	792		732 VEHICULES AUTOMOBILES ROUTIERS KRAFTFAHRZEUGE			
717	MACH F TEXT CUIR MAC A CLOU MASCH F TEXT LEDER NAEHMASCH					AFRIQUE NGN ADM		0	1		MONDE T		3973	6701
	MONCE T		211	608		FRANCE		749	768		CEE		3499	5764
	CEE		135	405		ALLEMAGNE R.F.		22	24		ADM		2	1
	AFRIQUE NGN ADM		0	1		MAROC		0	1		AFRIQUE NON ADM		12	18
	FRANCE		65	191	724	APPAR POUR TELECOMMUNICAT APP F TELEGR TELEPHON FERNSEH					FRANCE		2708	4564
	BELGIQUE-LUXBG		0	3		MONDE T		124	1146		BELGIQUE-LUXBG		47	72
	PAYS-BAS		12	53		CEE		110	1035		PAYS-BAS		10	9
	ALLEMAGNE R.F.		47	125		AFRIQUE NGN ADM		1	8		ALLEMAGNE R.F.		511	898
	ITALIE		10	32		FRANCE		83	792		ITALIE		223	222
	ROYAUME-UNI		44	94		PAYS-BAS		15	132		ROYAUME-UNI		349	566
	DANEMARK		0	2		ALLEMAGNE R.F.		8	82		MAROC		7	15
	SUISSE		13	74		ITALIE		4	28		ALGERIE		1	3
	ESPAGNE		15	21		ROYAUME-UNI		1	9		GAMBIE		3	1
	MARCC		0	1		SUEDE		0	2		CONGO(BRAZZA)		2	1
	ETATS-UNIS		1	4		DANEMARK		0	13		ETATS-UNIS		111	352
	JAPON		3	3		SUISSE		1	5		733 VEHIC ROUT NON AUTOMOBILES STRASSENFAHRZEUGE O KRAFTANTR			
718	MACH PR ALT INDUS SPECIAL MASCH F BESOND GEN INDUSTRIEN					U R S S		0	1		MONDE T		452	364
	MONCE T		757	1151		ALGERIE		1	8		CEE		442	344
	CEE		538	761		ETATS-UNIS		0	8		FRANCE		441	343
	AFRIQUE NGN ADM		1	1		JAPON		11	62		ALLEMAGNE R.F.		1	1
	FRANCE		354	494		HONG-KONG		1	4		ETATS-UNIS		9	20
	PAYS-BAS		0	1	725	APPAREILS ELECTRODOMESTIQUES ELEKTRISCHE HAUSHALTSGERAETE					734 AERONEFS LUFTFAHRZEUGE			
	ALLEMAGNE R.F.		180	252		MONDE T		297	520		MONDE T		0	2
	ITALIE		3	13		CEE		237	396		CEE		0	1
	ROYAUME-UNI		23	57		FRANCE		179	288		FRANCE		0	1
	SUEDE		0	1		PAYS-BAS		8	26		ETATS-UNIS		0	1
	SUISSE		1	5		ALLEMAGNE R.F.		12	23		735 BATEAUX WASSERFAHRZEUGE			
	GIBRALTAR		27	50		ITALIE		38	59		MONDE T		6	20
	MARCC		1	1		ROYAUME-UNI		15	31		CEE		4	15
	ETATS-UNIS		154	235		SUEDE		12	21		ADM		0	2
	AUSTRALIE		13	41		ETATS-UNIS		32	65		FRANCE		3	11
719	MACHINES APPAREILS NDA MASCHINEN UNC APPARATE ANG					JAPON		2	5		ITALIE		1	5
	MONCE T		1613	4171		726 APP ELEC MEDICALE ET RADIOL APP F ELEKTROMEDIZIN BESTRAHL					COTE D IVOIRE		0	2
	CEE		1305	3203		MONDE T		2	27		ETATS-UNIS		1	3
	ADM		0	1		CEE		2	27		735 BATEAUX WASSERFAHRZEUGE			
	AFRIQUE NGN ADM		3	4		FRANCE		2	25		MONDE T		6	20
	FRANCE		1059	2615		PAYS-BAS		0	1		CEE		4	15
	BELGIQUE-LUXBG		31	63		729 MACH ET APP ELECTRIQUES NDA ELEKTR MASCHINEN U APP A N G					ADM		0	2
	PAYS-BAS		38	87		MONDE T		1733	2222		FRANCE		3	11
	ALLEMAGNE R.F.		136	314		CEE		1490	2003		ITALIE		1	5
	ITALIE		42	124		AFRIQUE NGN ADM		1	1		COTE D IVOIRE		0	2
	ROYAUME-UNI		14	45		FRANCE		1389	1855		ETATS-UNIS		1	3
	SUEDE		10	58		BELGIQUE-LUXBG		0	2		JAPON		1	1
	DANEMARK		4	16		PAYS-BAS		0	1		HONG-KONG		4	10
	SUISSE		11	106		ALLEMAGNE R.F.		94	133		735 BATEAUX WASSERFAHRZEUGE			
	ESPAGNE		2	13		ITALIE		7	12		MONDE T		764	610
	U R S S		3	5		ROYAUME-UNI		5	15		CEE		684	546
	MARCC		2	4		SUEDE		13	13		AFRIQUE NON ADM		6	4
	MALI		0	1		DANEMARK		196	86		FRANCE		457	445
	ETATS-UNIS		261	710		SUISSE		1	28		BELGIQUE-LUXBG		30	10
	CANADA		0	1		MARCC		1	1		ALLEMAGNE R.F.		180	85
	BRÉSIL		0	1		ETATS-UNIS		3	38		ITALIE		17	6
722	MACH ELECT APPAR PR COUPEUR ELEKTR MASCH U SCHALTGERAETE					CHINE CONTINENT		2	1		ROYAUME-UNI		18	17
	MONCE T		508	1452		JAPON		16	11		SUEDE		0	2
	CEE		491	1339		HONG-KONG		7	27		AUTRICHE		25	13
	FRANCE		465	1273		731 VEHICULES POUR VOIES FERREES SCHIENENFAHRZEUGE					ZONE MARK EST		6	6
	PAYS-BAS		0	1		MONDE T		900	1500		TCHECOSLOVAQUIE		17	6
	ALLEMAGNE R.F.		24	59		CEE		900	1500		MAROC		6	4
	ITALIE		2	6		FRANCE		900	1500		CHINE CONTINENT		3	6
	ROYAUME-UNI		1	3		732 VEHICULES AUTOMOBILES ROUTIERS KRAFTFAHRZEUGE					JAPON		1	1
	DANEMARK		0	2		MONDE T		771	792		HONG-KONG		4	10
	SUISSE		0	2		CEE		771	792		733 VEHIC ROUT NON AUTOMOBILES STRASSENFAHRZEUGE O KRAFTANTR			
	ETATS-UNIS		16	105		FRANCE		771	792		MONDE T		744	681
	CANADA		0	1		734 AERONEFS LUFTFAHRZEUGE					CEE		695	644
	BRÉSIL		0	1		MONDE T		771	792		ADM		1	1
723	FILS CABLES ISOLAT ELEC KABEL FTEL KABEL ISLATUREN F EL					AFRIQUE NGN ADM		23	18		FRANCE		689	639
	MONCE T		771	792		735 BATEAUX WASSERFAHRZEUGE					ITALIE		5	5
	FRANCE		771	792		MONDE T		744	681		ROYAUME-UNI		12	4

1965 Januar/Dez. — Janvier/Déc.

e x p o r t

Senegal

CST	WAREN - PRODUIT Bestimmung - Destination	MENGE QUANTITÉ Einheit - Unité	WERTE VALEUR 1000 \$	CST	WAREN - PRODUIT Bestimmung - Destination	MENGE QUANTITÉ Einheit - Unité	WERTE VALEUR 1000 \$	CST	WAREN - PRODUIT Bestimmung - Destination	MENGE QUANTITÉ Einheit - Unité	WERTE VALEUR 1000 \$	
	ADM	116	28	071	CAFE KAFEE			2	MATIERES PREMIERES ROHSTOFFE			
	.MALI	4	1		MONDE	T	1		MONDE	T	1101125	50403
	.COTE D IVOIRE	37	6		AFRIQUE NON ADM				CEE		613314	42653
	.DAHOMY	77	21		AVITAILLEMENT		1		ADM		4835	76
	AVITAILLEMENT	11	7						AFRIQUE NON ADM		146958	1796
C51	FRUITS FRAIS NOIX NON CLEAG GÜST UND SÜßFR FRISCH NUESSE			075	EPIGES GEWÜRZE				FRANCE		328229	37262
	MONDE	T	36	16	MONDE	T	12	2	BELGIQUE-LUXBG		47	30
	CEE		29	12	AFRIQUE NON ADM		10	1	PAYS-BAS		23974	334
	ADM		3	2	MAROC		10	1	ALLEMAGNE R.F.		251086	3191
	FRANCE		29	12					ITALIE		9977	1837
	.MALI		1	1					ROYAUME-UNI		141228	1600
	.COTE D IVOIRE		2	1	081	ALIMENTS POUR ANIMAUX FUTTERMittel			NORVEGE		6	2
	AVITAILLEMENT		4	2	MONDE	T	217791	11405	SUEDE		14	5
C53	PREP CONSERVES DE FRUITS GÜST SÜßFR ZUBEREIT KONSERVEN				CEE		137092	7224	DANEMARK		5	2
	MONDE	T	111	171	ADM		1404	74	PORTUGAL		6191	1078
	CEE		109	168	AFRIQUE NON ADM		1585	94	ESPAGNE		3132	149
	ADM		1	2	FRANCE		125212	6620	GRECE		1	1
	FRANCE		109	168	BELGIQUE-LUXBG		4615	245	U R S S		2175	363
	.CAMEROUN R.F.		1	1	PAYS-BAS		4462	211	POLOGNE		117	44
	AVITAILLEMENT		1	1	ALLEMAGNE R.F.		2803	148	MAROC		41	15
C54	LEGUMES PLANT TUBERC ALIM GEMESE PFLANZEN KNOLLEN F ERN				ROYAUME-UNI		2905	151	ALGERIE		8	3
	MONDE	T	452	152	ISLANDE		5612	262	EGYPTE		174	68
	CEE		206	92	NORVEGE		23573	1242	SIERRA LEONE		594	8
	ADM		37	4	SUEDE		16098	850	LIBERIA		504	9
	AFRIQUE NON ADM		16	1	DANEMARK		20487	1078	.COTE D IVOIRE		28	3
	FRANCE		206	92	ESPAGNE		789	42	.TOGO		654	10
	LIBERIA		13	1	AFR. NORD ESPAGN		337	17	NIGERIA, FEDER.		219	5
	.COTE D IVOIRE		37	4	ALGERIE		454	24	.CAMEROUN R.F.		2252	34
	AVITAILLEMENT		192	56	GAMBIE		40	3	.GABON		1441	23
C55	PREPAR ET CONSERV DE LEGUMES ZUBEREITUNGEN A GEMESE USW				GUINEE, REP.		755	50	.CONGO (BRAZZA)		459	6
	MONDE	T	3	3	.REUNION		1389	73	RHODESIE DU SUD		27071	307
	ADM		3	2	INDES OCCID.		8245	389	REP. AFRIQUE SUD		118335	1381
	.COTE D IVOIRE		3	2	099	PREPARAT ALIMENTAIRES NDA NAHRUNGSMITTELZUBEREIT A N G			ETATS-UNIS		54	44
	AVITAILLEMENT		1	1	MONDE	T	39	9	ARGENTINE		10	4
C61	SUCRE ET MIEL ZUCKER UND HONIG				CEE		5	3	LIBAN		41	20
	MONDE	T	3	3	ADM		33	5	SYRIE		38	13
	ADM		3	2	FRANCE		5	3	211	PEAUX BRUTES SAUF PELLETERIES HAEUTE UNO FELLE ROH		
	.COTE D IVOIRE		3	2	.COTE D IVOIRE		30	3	MONDE	T	1268	554
	AVITAILLEMENT		1	1	.GUYANE FR.		3	2	CEE		876	382
C62	CONFIS SUCRERIES SANS CACAO ZUCKERWAREN OHNE KAKAOGEHALT				1	BGISSENS ET TABACS GETRAENKE UND TABAK			AFRIQUE NON ADM		174	68
	MONDE	T	214	109	MONDE	T	204	57	FRANCE		380	201
	ADM		211	107	ADM		190	53	ITALIE		495	181
	.COTE D IVOIRE		35	50	AFRIQUE NON ADM		2	1	ESPAGNE		94	30
	.TOGO		2	1	GAMBIE		2	1	GRECE		1	1
	.DAHOMY		20	12	.COTE D IVOIRE		186	52	EGYPTE		174	68
	.CAMEROUN R.F.		111	31	.DAHOMY		4	1	ETATS-UNIS		45	41
	.TCHAD		21	7	AVITAILLEMENT		12	3	LIBAN		41	20
	.CONGO (BRAZZA)		16	4	111	BGISSENS N ALC EXC JUS FRUITS ALKOHOLFREIE GETRAENKE			SYRIE		38	13
	.CONGO R.C.		6	2	MONDE	T	201	55	221	GRAINES NOIX OLEAGINEUSES DELSAATEN UND DELFRUECHTE		
	AVITAILLEMENT		2	2	ADM		190	53	MONDE	T	220608	37788
					AFRIQUE NON ADM		2	1	CEE		212242	36347
					GAMBIE		2	1	FRANCE		202779	34698
					.COTE D IVOIRE		186	52	ITALIE		9463	1648
					.DAHOMY		4	1	PORTUGAL		6191	1078
					AVITAILLEMENT		9	1	U R S S		2175	363
					112	BUISSENS ALCOOLIQUES ALKOHOLISCHE GETRAENKE			265	FIBRE VEGET SAUF COTON FT JUTE PFLANZLICHE SPINNSTOFFE		
					MONDE	T	2	1	MONDE	T	3	1
					ADM		190	53	ADM		3	1
					AFRIQUE NON ADM		2	1	.COTE D IVOIRE		3	1
					GAMBIE		2	1				
					.COTE D IVOIRE		186	52	271	ENGRAIS NATURELS NATUERLICHE QUENGEMITTEL		
					.DAHOMY		4	1	MONDE	T	867037	10812
					AVITAILLEMENT		9	1	CEE		397399	4973
					112	BUISSENS ALCOOLIQUES ALKOHOLISCHE GETRAENKE			AFRIQUE NON ADM		145406	1688
					MONDE	T	2	1	FRANCE		122500	1519
					ADM		190	53				
					AFRIQUE NON ADM		2	1				
					GAMBIE		2	1				
					.COTE D IVOIRE		186	52				
					.DAHOMY		4	1				
					AVITAILLEMENT		9	1				

1965 Januar/Dez. — Janvier/Déc.

e x p o r t

Senegal

CST	WAREN - PRODUIT		WERTE VALEUR 1000 \$	CST	WAREN - PRODUIT		WERTE VALEUR 1000 \$	CST	WAREN - PRODUIT		WERTE VALEUR 1000 \$
	Bestimmung - Destination	MENGE QUANTITÉ Einheit - Unité			Bestimmung - Destination	MENGE QUANTITÉ Einheit - Unité			Bestimmung - Destination	MENGE QUANTITÉ Einheit - Unité	
	LEE	337	144		AGM	0	3		FRANCE	2	3
	ADM	20	13		AFRIQUE NON ADM	1	8		.COTE D IVOIRE	1	3
	AFRIQUE NON ADM	11	3		GAMBIE	0	2		NIGERIA, FEDER.	1	1
	FRANCE	337	144		SIERRA LEONE	0	3		.CAMEROUN R.F.	0	4
	MAROC	6	1		LIBERIA	0	3				
	ALGERIE	5	2		.COTE D IVOIRE	0	2		893 OUVR ET ART EN MAT PLAST NDA KUNSTSTOFFWAREN ANG		
	.COTE D IVOIRE	20	13						MONDE	T	3
									CEE		1
732	VEHICULES AUTOMOBILES ROUTIERS KRAFTFAHRZEUGE			851	CHAUSSURES SCHUHE				FRANCE		2
	MONDE	T	161	177	MONDE	T	113	287			
	CEE		56	90	CEE		0	2			
	ADM		30	45	ADM		93	231			
	AFRIQUE NON ADM		70	32	AFRIQUE NON ADM		19	53	894	VOIT ENFANT ART SPORT JOUETS KINDERWAGEN SPORTART SPIELZG	
	FRANCE		55	87	FRANCE		0	2			
	PAYS-BAS		1	2	.NIGER		9	19	MONDE	T	0
	ALLEMAGNE R.F.		1	1	GAMBIE		2	5			
	ROYAUME-UNI		2	3	SIERRA LEONE		4	11			
	ESPAGNE		2	4	LIBERIA		10	24			
	MAROC		65	24	.COTE D IVOIRE		15	25			
	EGYPTE		1	1	.TOGO		12	32			
	GUINEE, REP.		2	4	.DAHOMEY		34	106			
	SIERRA LEONE		1	1	NIGERIA, FEDER.		3	13			
	.COTE D IVOIRE		2	3	.CAMEROUN R.F.		5	20			
	.TOGO		25	37	.TCHAD		1	2			
	NIGERIA, FEDER.		1	2	.GABON		2	5			
	.CAMEROUN R.F.		2	3	.CUNGO(BRAZZA)		15	22			
	.GABON		0	1	CAMBODGE		0	1			
	.CUNGO(BRAZZA)		1	1							
	ETATS-UNIS		2	3	861	APP SCIENTIF ET D OPTIQUE FEINMECH U OPT ERZEUGNISSE					
733	VEHIC MULT NON AUTOMOBILES STRASSENFAHRZEUGE O KRAFTANTR				MONDE	T	3	72			
	MONDE	T	127	78	CEE		2	47			
	ADM		11	6	ADM		0	19			
	AFRIQUE NON ADM		116	72	AFRIQUE NON ADM		0	1			
	MAROC		77	14	FRANCE		2	43			
	.DAHOMEY		11	6	PAYS-BAS		0	3			
	NIGERIA, FEDER.		39	58	.MAURITANIE		0	13			
					.HAUTE-VOLTA		0	1			
					.COTE D IVOIRE		0	2			
					.CAMEROUN R.F.		0	1			
					.GABON		0	1			
					BRESIL		0	5			
734	AERONEFS LUFTFAHRZEUGE				862	FOURNITURES PHOTOCINEMA PHOTOCHEMISCHE ERZEUGNISSE					
	MONDE	T	1	2	MONDE	T	1	3			
	ADM		1	2	CEE		1	2			
	.CAMEROUN R.F.		1	2	FRANCE		1	2			
					ROYAUME-UNI		0	1			
735	BATEAUX WASSERFAHRZEUGE				863	FILMS CINEMA IMPRES DEVELOP KINOFILME BELICHTET ENTWICK					
	MONDE	T	8	11	MONDE	T	1	5			
	CEE		7	9	CEE		0	3			
	FRANCE		7	9	FRANCE		0	3			
	POLCGNE		1	2	ETATS-UNIS		0	1			
821	MEUBL SOMMIERS LITERIE SIM MOEBEL				891	INSTR MUSIQUE PHONOS DISQUES MUSIKINSTR PLATTENSP SCHALLP					
	MONDE	T	2	2	MONDE	T	1	7			
	CEE		0	1	CEE		0	1			
	ADM		2	1	FRANCE		0	1			
	FRANCE		0	1	DANEMARK		1	5			
831	ART VOYAGE SACS A MAIN ETC REISEARTIKEL TAESCHNERN U DGL				892	OUVRAGES IMPRIMES DRUCKEREIERZEUGNISSE					
	MONDE	T	0	1	MONDE	T	4	12			
	ADM		0	1	CEE		2	3			
	.COTE D IVOIRE		0	1	ADM		2	8			
841	VETEMENTS BEKLEIDUNG				AFRIQUE NON ADM		1	1			
	MONDE	T	1	12							

1965 Januar/Dez. — Janvier/Déc.

Ausfuhr
nach wichtigsten WarenExportations
par principaux produits

Sénégal

CST	WAREN - PRODUIT		MENGES QUANTITÉ	WERTE VALEUR	1000 \$	CST	WAREN - PRODUIT		MENGES QUANTITÉ	WERTE VALEUR	1000 \$	CST	WAREN - PRODUIT		MENGES QUANTITÉ	WERTE VALEUR	1000 \$	
	Bestimmung - Destination	Einheit - Unité					Bestimmung - Destination	Einheit - Unité					Bestimmung - Destination	Einheit - Unité				
	C32.01 PREP. ET CONSERVES DE PUISSONS FISCH, ZUBEREITET						AFRIQUE NON AOM						5					2
	MONDE T 5537 4510						FRANCE 141372 52767						SIERRA LEONE 4 2					
	CEE 5499 4489						SIERRA LEONE 4 2						TUGO 291 114					
	ADM 18 15						CAMEROUN R.F. 49 20						TCHAD 10 4					
	FRANCE 5393 4437						GABON 59 27						CONGO (BRAZZA) 14 6					
	BELGIQUE-LUXBG 39 17						SOMALIE 2 1						REUNION 646 262					
	ALLEMAGNE R.F. 67 35						COMORES 91 37						AVITAILLEMENT 7 3					
	CAMEROUN R.F. 3 2																	
	GABON 8 7																	
	CONGO (BRAZZA) 4 4																	
	SYRIE 20 6																	
	046.01 FARINE DE FROMENT, DE METEIL MEHL AUS WEIZEN																	
	MONDE T 19756 2797																	
	ADM 19525 2776																	
	AFRIQUE NON AOM 222 20																	
	GUINEE, REP. 222 20																	
	TCHAD 260 36																	
	GABON 1354 185																	
	CONGO R.D. 1215 165																	
	MADAGASCAR 16700 2391																	
	AVITAILLEMENT 5 1																	
	061.31 TOURTEAUX D'ARACHIDE DECKUCHEN AUS ERDNUSSEN																	
	MONDE T 196431 10342																	
	CEE 130677 6878																	
	ADM 1400 74																	
	AFRIQUE NON AOM 797 41																	
	FRANCE 123105 6479																	
	BELGIQUE-LUXBG 4324 228																	
	PAYS-BAS 445 23																	
	ALLEMAGNE R.F. 2803 148																	
	ROYAUME-UNI 2760 145																	
	NORVEGE 23573 1242																	
	SUEDE 16098 850																	
	DANEMARK 20336 1071																	
	ESPAGNE 789 42																	
	AFR. NORD ESPAGN 337 17																	
	ALGERIE 454 24																	
	REUNION 1389 73																	
	221.12 ARACHIDES DECORTIQUEES ERDNUSSEKERNE																	
	MONDE T 216845 37338																	
	CEE 208961 35964																	
	FRANCE 199499 34316																	
	ITALIE 9463 1648																	
	PORTUGAL 6191 1078																	
	U R S S 1693 295																	
	271.30 PHOSPHATES DE CALCIUM NATURELS NATUERLICHE KALZIUMPHOSPHATE																	
	MONDE T 667037 10812																	
	CEE 397399 4973																	
	AFRIQUE NON AOM 145406 1688																	
	FRANCE 122500 1519																	
	PAYS-BAS 23875 297																	
	ALLEMAGNE R.F. 251024 3156																	
	ROYAUME-UNI 141226 1600																	
	RHODESIE DU SUD 27071 307																	
	REP. AFRIQUE SUD 118335 1381																	
	JAPON 168589 2361																	
	AUSTRALIE 14417 192																	
	271.40 HUILE D'ARACHIDE ERDNUSSECEL																	
	MONDE T 142544 53242																	
	CEE 141372 52767																	
	ADM 1160 470																	

Überseeische Assoziierte
AUSSENHANDELSSTATISTIK

Associés d'Outre-Mer
STATISTIQUE DU COMMERCE EXTÉRIEUR

Associati d'Oltremare
STATISTICA DEL COMMERCIO CON L'ESTERO

Overzeese Geassocieerden
STATISTIEK VAN DE BUITENLANDSE HANDEL

Overseas Associates
FOREIGN TRADE STATISTICS

Côte-d'Ivoire

1966 — No. 7

JAN.-DEZ. 1965

JAN.-DEC. 1965

GEN.-DIC. 1965

JAN.-DEC. 1965

JAN.-DEC. 1965

Zu den AOM gehören :

- I. — Assoziierte überseeische Länder und Hoheitsgebiete (EAMA + TOM) :
Senegal, Mali, Elfenbeinküste, Dahome, Mauretanien, Niger, Obervolta, Kongo (Brazza), Zentralafrika, Tschad, Gabun, Togo, Kamerun, Madagaskar, Kongo (Leo), Rwanda, Burundi, Somalia, Suriname, Niederländische Antillen, Niederländisch-Neuguinea (*), Saint-Pierre-und-Miquelon, Komoren, Französische Somaliküste, Neu-Kaledonien, Französische-Polynesien.
- II. — Überseeische Departements (DOM) :
Guadeloupe, Martinique, Guayana, Reunion.
- III. — Art und Weise der Assoziierung nicht festgelegt :
Algerien (Einschliesslich der beiden ehemaligen Sahara-Departements).
Ab 1963 nicht mehr in der AOM aufgeführt.

(*) Nicht mehr assoziiert mit der EWG seit 18.8.1962.

Les AOM se définissent comme suit :

- I. — Pays et territoires d'outre-mer associés (EAMA + TOM) :
Sénégal, Mali, Côte-d'Ivoire, Dahomey, Mauritanie, Niger, Haute-Volta, Congo (Brazza), Centrafrique, Tchad, Gabon, Togo, Cameroun, Madagascar, Congo (Léo), Rwanda, Burundi, République de Somalie, Surinam, Antilles néerlandaises, Nouvelle-Guinée néerlandaise (*), Saint-Pierre-et-Miquelon, Comores, Côte française des Somalis, Nouvelle-Calédonie, Polynésie française.
- II. — Départements d'Outre-mer (DOM) :
Guadeloupe, Martinique, Guyane française, Réunion.
- III. — Sans régime d'association défini :
Algérie (incluant les deux anciens départements sahariens). Depuis 1963 n'est plus reprise dans les AOM.

(*) N'est plus associée à la CEE depuis le 18/8/1962.

Inhaltswiedergabe nur mit Quellennachweis gestattet

La reproduction des données est subordonnée à l'indication de la source

La riproduzione del contenuto è subordinata alla citazione della fonte

Het overnemen van gegevens is toegestaan mits duidelijke bronvermelding

Reproduction of the contents of this publication is subject to acknowledgement of the source

INHALTSÜBERSICHT

Heft 7

Aussenhandel von Elfenbeinküste

Einfuhr nach Ursprung von 1960 bis 31-12-1965	50
Ausfuhr nach Bestimmung von 1960 bis 31-12-1965	51
Einfuhr/Ausfuhrüberschuss von 1960 bis 31-12-1965	51
Einfuhr nach Warenklassen von 1960 bis 31-12-1965	52
Ausfuhr nach wichtigsten Waren von 1960 bis 31-12-1965	53
Einfuhr von 1-1-1965 bis 31-12-1965	55
Ausfuhr von 1-1-1965 bis 31-12-1965	69

ANMERKUNGEN

Diese Veröffentlichung bringt in je einem Heft für jedes Land eine Analyse des Aussenhandels der mit der EWG assoziierten überseeischen Länder nach Erzeugnissen und nach Ursprung und Bestimmung. Sie enthält nach CST-Teilen und -Gruppen (dreistellig) aufgegliederte Angaben sowie eine gewisse Zahl der für die Ausfuhr wichtigen Rubriken und Positionen (vier- und fünfstellig). Von Ausnahmen abgesehen, sind die Werte einheitlich in Rechnungseinheiten (1 000 \$) und die Mengen in Tonnen ausgedrückt (vgl. Anfangsbuchstaben der Mengeneinheiten unter „Abkürzungen“).

Die Einfuhrwerte umfassen die Versicherungs- und Transportkosten bis zur Grenze des Einfuhrlandes (cif-Werte), aber nicht die Zölle, Steuern und sonstigen in diesem Lande erhobenen Abgaben, und die Ausfuhrwerte schliessen nicht die Versicherungs- und Transportkosten über die Grenzen des Meldelandes hinaus ein (fob-Werte).

Abkürzungen

CEE	EWG - Europäische Wirtschaftsgemeinschaft
AOM	Assoziierte Überseegebiete
DOM	Überseeische Departements
EAMA	Assoziierte Afrikanische Staaten und Madagaskar
TOM	Mit der EWG assoziierte überseeische Hoheitsgebiete
CST	Internationales Warenverzeichnis für den Aussenhandel (CST)
NDA	a.n.g. (anderweitig nicht genannt)
C	Tausend Karat
G	Gramm
T	Metrische Tonnen
M	Meter
S	Quadratmeter
V	Kubilmeter
L	Liter
N	Stück
P	Paar
K	Kilowatt stunden

Quelle: Statistisches Amt von Elfenbeinküste

Umrechnungskurse: 1 000 CFA franken = 4,051 \$

Anmerkungen zu den Erzeugnissen:

- 1) Einfuhr —
- 2) Ausfuhr —

TABLE DES MATIERES

Fascicule 7

Commerce Extérieur de la Côte-d'Ivoire

Importations par origine de 1960 au 31-12-1965	50
Exportations par destination de 1960 au 31-12-1965	51
Balance commerciale de 1960 au 31-12-1965	51
Importations par classe de produits de 1960 au 31-12-1965	52
Exportations par principaux produits de 1960 au 31-12-1965	53
Importations du 1-1-1965 au 31-12-1965	55
Exportations du 1-1-1965 au 31-12-1965	69

OBSERVATIONS

Cette publication présente, en fascicules par pays, une analyse du Commerce Extérieur des Associés d'Outre-Mer de la CEE par produits et par origine et destination. Elle contient les données par classe de produits et pour chaque Groupe (CST 3 chiffres) ainsi que pour un certain nombre de Rubriques et Positions importantes à l'exportation (CST 4 et 5 chiffres). Les valeurs ont été uniformément exprimées en unités de compte (1 000 \$) et les quantités en tonnes sauf exceptions (voir sous « Abréviations » les initiales d'unités de quantité).

Les valeurs d'importation comprennent les coûts d'assurance et de transport jusqu'à la frontière du pays importateur (valeur caf) mais ne comprennent pas les droits de douane, impôts ou taxes perçus dans ce pays, et les valeurs d'exportation ne comprennent pas les coûts d'assurance et de transport au-delà de la frontière du pays déclarant (valeur fob).

Abréviations

CEE	Communauté Economique Européenne
AOM	Associés d'Outre-Mer de la CEE
DOM	Départements d'Outre-Mer des Pays de la CEE
EAMA	Etats Africains et Malgaches Associés à la CEE
TOM	Territoires d'Outre-Mer associés à la CEE
CST	Classification Statistique et Tarifaire
NDA	Non dénommés ailleurs
C	Milliers de Carats
G	Grammes
T	Tonnes métriques
M	Mètres
S	Mètres carrés
V	Mètres cubes
L	Litres
N	Nombre
P	Paires
K	Kilowatts-heure

Source: Service Statistique de la Côte d'Ivoire.

Taux de conversion: 1 000 Frs CFA = 4,051 \$

Notes par produit:

- 1) Importation —
- 2) Exportation —

ELFENBEINKÜSTE

Einfuhr nach Ursprung

Importations par origine

Tonnen - Tonnes

	1960	1961	1962	1963	1964	1965
Welt - Monde	570 754	725 995	715 914	725 857	1 047 370	1 213 056
EWG - CEE	350 305	390 637	408 273	403 284	526 449	471 373
France	292 819	326 193	325 816	339 226	370 169	286 926
U.E.B.L.	10 366	35 875	65 432	40 026	119 483	53 913
Pays-Bas	5 149	6 202	5 229	6 007	9 310	9 001
Allemagne (R.F.)	38 429	17 768	6 870	9 836	12 542	28 679
Italie	3 542	4 599	4 926	8 189	14 937	92 854
Royaume-Uni	2 977	3 738	5 791	3 693	4 841	6 490
Etats-Unis	3 694	6 586	8 694	9 040	49 510	36 588
Norvège	188	219	203	7 471	30 148	22 889
Yougoslavie	23	105	88	39	9 062	60 449
U.R.S.S.	7	1	7	2	4	33 753
Pologne	49	95	204	26	26 685	54 677
Tchécoslovaquie	68	101	154	89	67	6 268
Maroc	15 588	15 294	24 345	17 488	25 399	27 093
Algérie	7 890	10 794	4 425	4 658	36 741	150 088
Tunisie	4 376	1	624	7 102	14 806	18 432
Egypte	77	—	1	—	6 296	7 524
Sénégal	—	—	—	38 141	35 387	20 384
Madagascar	856	3 027	5 680	7 450	6 672	5 256
Indes Occidentales	—	—	1 927	5 081	17 486	2 767
Venezuela	54 092	101 915	108 559	99 559	148 796	109 835
Brésil	829	8 295	7 816	56	314	39 887
Irak	4 915	6 903	20 696	48 056	23 590	25 980
Aden	—	2 780	1	502	8 971	11 132
Cambodge	6 719	2 837	163	20 426	17 563	5 203
Chine Continentale	—	11 797	14 110	22	1 085	1 346
Hong-Kong	1 079	2 243	1 173	1 344	1 908	1 973
Koweït	—	—	8 997	23 327	24 189	3 414
Andere Länder - Autres pays	—	—	93 983	29 001	31 126	90 262

1 000 \$

Welt - Monde	119 955	153 901	139 948	169 737	244 965	236 179
EWG - CEE	94 958	119 497	108 208	129 035	178 655	178 857
France	84 538	104 577	93 291	112 027	152 917	147 375
U.E.B.L.	1 171	1 940	2 199	2 273	6 080	5 199
Pays-Bas	2 397	3 318	4 196	2 964	3 614	4 771
Allemagne (R.F.)	5 055	6 960	6 140	8 814	11 227	13 888
Italie	1 797	2 702	2 382	2 957	4 817	7 624
Royaume-Uni	2 494	3 678	3 307	3 356	4 201	4 749
Etats-Unis	2 494	5 874	5 912	8 180	23 100	12 805
Norvège	10	3	85	185	600	418
Yougoslavie	20	81	65	48	290	1 067
U.R.S.S.	7	—	17	8	12	599
Pologne	—	12	73	13	524	978
Tchécoslovaquie	—	6	123	71	79	169
Maroc	3 169	3 322	4 054	3 915	5 143	5 023
Algérie	1 819	2 240	1 195	1 004	2 730	3 730
Tunisie	108	2	65	731	1 533	1 529
Egypte	—	—	1	—	115	138
Sénégal	—	—	—	6 320	6 174	3 856
Madagascar	124	441	700	1 159	1 340	819
Indes Occidentales	—	—	482	259	601	278
Venezuela	2 047	3 601	3 689	3 386	4 646	3 166
Brésil	6	928	1 105	25	62	4 645
Irak	158	248	737	1 588	751	725
Aden	—	—	—	18	236	289
Cambodge	734	334	24	2 573	2 390	717
Chine Continentale	—	1 306	1 746	32	507	308
Hong-Kong	857	1 371	991	1 003	1 417	1 590
Koweït	—	—	306	738	705	115
Andere Länder - Autres pays	—	—	7 063	6 080	9 154	9 609

Ausfuhr nach Bestimmung

Exportations par destination

Tonnen - Tonnes

	1960	1961	1962	1963	1964	1965
Welt - Monde	1 001 497	1 345 351	1 463 593	1 753 576	2 216 957	2 312 185
EWG - CEE	798 199	1 022 429	1 141 432	1 386 385	1 626 787	1 545 161
France	524 612	594 940	543 134	659 906	800 474	743 340
U.E.B.L.	22 348	28 861	42 426	53 245	83 435	65 195
Pays-Bas	77 966	107 124	106 503	151 694	212 276	200 692
Allemagne (R.F.)	98 729	168 116	253 290	256 999	308 201	255 519
Italie	74 544	123 388	196 079	264 541	222 401	280 414
Royaume-Uni	27 214	27 275	26 885	47 856	125 677	145 280
Etats-Unis	81 642	74 755	87 612	96 021	155 540	211 612
Suède	218	8 507	3 961	20 713	9 382	16 737
Danemark	14 662	13 427	29 642	34 187	32 847	33 660
Espagne	974	6 001	13 020	31 837	42 864	76 381
U.R.S.S.	4 773	198	—	—	15 637	12 953
Pologne	269	102	1 803	1 714	15 813	12 349
Maroc	8 252	10 045	13 452	14 940	15 789	16 277
Algérie	31 134	31 840	25 957	22 615	26 736	37 974
Tunisie	631	903	1 497	1 329	1 178	869
Mali	.	.	.	2 260	13 463	4 409
Haute-Volta	.	.	.	8 633	25 694	7 512
Sénégal	.	.	.	21 151	4 460	55 677
Canada	157	27 601	8 284	1 500	12 237	3 493
Liban	2 419	6 863	3 553	3 443	9 459	20 797
Israël	1 176	1 468	4 272	5 699	12 109	9 681
Jordanie	—	—	1	101	200	4 718
Arabie Séoudite	426	—	13	0	—	3 219
Japon	2 727	8 421	7 772	9 242	12 110	7 464
Andere Länder - Autres Pays	.	.	.	43 950	58 975	85 962

1 000 \$

Welt - Monde	151 218	176 636	182 462	230 330	302 135	277 161
EWG - CEE	102 344	121 985	126 669	161 850	181 205	169 479
France	79 236	91 310	91 021	107 816	108 577	104 399
U.E.B.L.	1 792	2 050	2 371	3 416	6 295	3 191
Pays-Bas	9 127	12 125	10 045	15 213	24 033	19 198
Allemagne (R.F.)	5 846	8 013	10 569	14 715	22 082	18 367
Italie	6 343	8 487	12 663	20 690	20 217	24 324
Royaume-Uni	1 340	3 516	2 688	3 081	9 167	9 405
Etats-Unis	22 746	25 222	27 984	31 646	60 369	43 066
Suède	44	445	487	852	797	634
Danemark	666	733	1 414	1 773	1 639	1 649
Espagne	75	256	517	1 625	2 291	3 671
U.R.S.S.	2 849	8	—	—	2 596	2 705
Pologne	32	5	77	85	1 071	2 281
Maroc	3 113	3 342	2 517	2 889	3 232	3 595
Algérie	13 538	14 146	13 285	10 067	12 719	7 851
Tunisie	277	337	204	214	693	123
Mali	.	.	.	1 022	1 584	1 528
Haute-Volta	.	.	.	1 691	2 564	2 123
Sénégal	.	.	.	3 073	4 178	7 438
Canada	20	1 070	592	563	480	207
Liban	117	313	151	133	425	1 465
Israël	130	525	320	602	1 548	775
Jordanie	—	—	1	40	114	1 948
Arabie Séoudite	10	—	15	1	—	987
Japon	252	701	642	1 502	2 801	2 515
Andere Länder - Autres pays	.	.	.	7 260	12 662	13 416

Einfuhr- Ausfuhrüberschuss

Balance commerciale

1 000 \$

Welt - Monde	+ 31 263	+ 26 713	+ 42 514	+ 60 593	+ 57 170	+ 40 982
EWG - CEE	+ 7 386	+ 2 488	+ 18 461	+ 32 815	+ 2 550	— 9 378

ELFENBEINKÜSTE

Einfuhr nach Warenklassen

Importations par classe de produits

1 000 \$

CST		1960	1961	1962	1963	1964	1965
0 + 1	Nahrungs- und Genussmittel - Alimentation, boissons, tabacs						
	Welt - Monde	20 372	25 890	26 067	28 193	40 636	41 969
	EWG - CEE	13 306	16 815	14 346	15 767	20 579	23 139
	Royaume-Uni	298	560	524	580	684	1 166
	Etats-Unis	76	338	309	120	3 981	2 398
	Maroc	2 296	2 357	3 272	3 088	4 057	4 317
	Sénégal	.	.	.	2 137	2 165	307
	Madagascar	121	429	695	1 153	1 215	773
	Cambodge	682	331	23	2 051	2 372	710
	Chine Continentale	.	1 278	1 722	12	147	207
2 + 4	Rohstoffe - Matières premières						
	Welt - Monde	2 630	3 037	1 906	4 344	5 609	3 842
	EWG - CEE	1 304	1 406	709	848	901	998
	Etats-Unis	418	435	645	993	3 096	1 114
	Algérie	120	181	50	75	96	82
	Congo (Brazza)	2	147	10	5	27	132
3	Brennstoffe - Produits énergétiques						
	Welt - Monde	7 079	8 017	8 135	8 731	11 035	13 158
	EWG - CEE	1 912	2 387	2 863	2 419	2 918	4 601
	Indes Occidentales	107	458	190	153	601	88
	Antilles Néerlandaises	940	297	58	129	32	1
	Venezuela	2 047	3 600	3 687	3 386	4 646	3 166
	Irak	158	248	737	.	751	725
7	Maschinen und Fahrzeuge - Machines et matériel de transport						
	Welt - Monde	32 126	43 729	37 270	48 822	74 498	66 449
	EWG - CEE	27 335	36 632	30 303	40 295	55 619	55 624
	Royaume-Uni	267	1 033	1 005	1 095	1 773	1 736
	Etats-Unis	3 535	4 874	4 507	6 249	14 339	7 647
	Algérie	152	660	513	447	871	58
5 + 6 + 8	Andere industrielle Erzeugnisse - Autres produits industriels						
	Welt - Monde	57 721	73 195	66 506	79 411	113 098	110 625
	EWG - CEE	51 680	66 080	59 930	69 510	98 583	94 363
	Royaume-Uni	1 289	2 084	1 705	1 603	1 652	1 818
	Etats-Unis	273	265	383	701	1 474	1 536
	Maroc	787	837	715	738	1 020	632
	Sénégal	.	—	—	3 161	2 989	2 714
	Hong-Kong	817	1 350	979	996	1 408	1 597

COTE-D'IVOIRE

Ausfuhr nach wichtigsten Waren

Exportations par principaux produits

Tonnen - Tonnes

CST		1960	1961	1962	1963	1964	1965
051.3	Bananen frisch - Bananes fraîches						
	Welt - Monde	72 620	91 482	123 958	133 406	129 839	128 311
	EWG - CEE	71 328	90 940	120 961	127 857	124 387	97 007
053	Fruchtkonserven - Conserves de fruits						
	Welt - Monde	4 179	7 975	9 463	13 759	18 071	20 695
	EWG - CEE	3 687	7 002	9 021	13 338	17 560	20 211
071.1	Kaffee Robusta - Café Robusta						
	Welt - Monde	147 052	153 432	140 962	181 908	204 068	185 619
	EWG - CEE	80 017	83 819	86 109	110 298	86 646	93 194
	Etats-Unis	37 754	35 943	28 823	39 178	70 359	48 402
	Algérie	21 187	22 646	18 189	16 065	19 808	7 815
072.1	Kakaobohnen - Cacao en fèves						
	Welt - Monde	62 896	88 467	101 018	99 729	124 261	126 409
	EWG - CEE	42 158	59 015	57 572	72 304	93 428	83 731
	Royaume-Uni	51	2 679	1 026	150	—	450
	Etats-Unis	13 443	22 678	35 409	22 122	19 926	31 959
242	Rohholz rund - Bois ronds bruts						
	Welt - Monde	635 250	766 997	857 813	1 108 678	1 449 970	1 436 214
	EWG - CEE	549 009	675 066	747 845	972 531	1 212 754	1 150 103
	Royaume-Uni	13 007	17 162	17 847	31 293	73 432	59 478
	Etats-Unis	29 557	12 370	10 275	12 755	14 948	13 665
	Danemark	13 414	11 987	29 171	33 324	32 056	31 460
283.7	Manganerze - Minerais de manganèse						
	Welt - Monde	22 724	109 414	97 559	105 301	116 368	169 585
	EWG - CEE	14 346	73 984	79 459	42 864	28 514	13 165
	Etats-Unis	—	3 045	11 045	20 131	48 096	107 570
	Espagne	—	—	1 950	21 325	10 876	10 008

1 000 \$

051.3	Bananen frisch - Bananes fraîches						
	Welt - Monde	5 156	8 484	11 537	14 129	12 970	11 327
	EWG - CEE	5 055	8 438	11 344	13 664	12 497	8 478
053	Fruchtkonserven - Conserves de fruits						
	Welt - Monde	1 275	2 176	2 577	3 628	4 803	5 190
	EWG - CEE	1 118	1 906	2 459	3 508	4 666	5 030
071.1	Kaffee Robusta - Café Robusta						
	Welt - Monde	75 403	81 524	75 978	99 070	168 903	104 866
	EWG - CEE	45 580	50 737	50 310	62 632	93 562	56 448
	Etats-Unis	13 410	12 898	11 109	19 833	48 587	28 511
	Algérie	12 238	12 927	10 961	9 216	11 941	4 790
072.1	Kakaobohnen - Cacao en fèves						
	Welt - Monde	35 315	39 738	42 732	45 699	58 862	44 218
	EWG - CEE	23 413	25 722	23 681	32 698	44 024	30 461
	Royaume-Uni	26	1 297	496	65	—	202
	Etats-Unis	7 574	10 860	15 476	10 444	9 790	9 305
242	Rohholz rund - Bois ronds bruts						
	Welt - Monde	23 999	31 418	33 603	46 273	64 701	60 743
	EWG - CEE	20 274	27 284	28 711	39 855	53 538	48 290
	Royaume-Uni	546	780	794	1 604	3 523	2 711
	Etats-Unis	1 495	656	559	703	829	716
	Danemark	498	542	1 372	1 675	1 569	1 448
283.7	Manganerze - Minerais de manganèse						
	Welt - Monde	648	2 573	2 219	1 816	2 018	3 037
	EWG - CEE	405	1 762	1 791	726	559	180
	Etats-Unis	—	65	263	347	702	1 894
	Espagne	—	—	43	366	200	129

1965 Januar/Dez. — Janvier/Déc.

i m p o r t

Côte d'Ivoire

C S T	WAREN - PRODUIT		MENGES VALEUR 1000 \$	C S T	WAREN - PRODUIT		MENGES VALEUR 1000 \$	C S T	WAREN - PRODUIT		MENGES VALEUR 1000 \$
	Ursprung - Origine	QUANTITÉ Einheit - Unité			Ursprung - Origine	QUANTITÉ Einheit - Unité			Ursprung - Origine	QUANTITÉ Einheit - Unité	
	COMMERCE TOTAL HANDEL INSGESAMT				MALAYSIA 11 16 PHILIPPINES 1 1 CHINE CONTINENT 1346 308 COREE DU SUD 144 167 JAPON 1595 1091 FORMOSE(TAIWAN) 2 3 HONG-KONG 1973 1590 AUSTRALIE 49 25 NOUV. ZELANDE 2 2 AVITAILLEMENT 27 33 DIVERS NDA 1348 363 NON SPECIFIES 0 1				CEE 338 700 ADM 6 6 FRANCE 334 694 PAYS-BAS 4 5 DANEMARK 72 28 MALI 6 6 ETATS-UNIS 8 18		
	MONDE T 1213056 236179				0 PRODUITS ALIMENTAIRES NAHRUNGSMITTEL				012 VIANDES ETC SECHES SAL FUM FLEISCH USW EINFACH ZUBEREITET		
	CEE 471373 178857				MONDE T 205260 33549				MONDE T 63 84		
	ADM 91231 6572				CEE 107093 19664				CEE 59 79		
	AFRIQUE NON ADM 264544 10986				ADM 6532 1125				FRANCE 14 32		
	FRANCE 286926 147375				AFRIQUE NON ADM 11343 2720				PAYS-BAS 34 11		
	BELGIQUE-LUXBG 53913 5199				FRANCE 91305 15961				ITALIE 12 36		
	PAYS-BAS 9001 4771				BELGIQUE-LUXBG 9756 1366				DANEMARK 3 3		
	ALLEMAGNE R.F. 28679 13888				PAYS-BAS 4396 1678				ETATS-UNIS 1 1		
	ITALIE 92854 7624				ALLEMAGNE R.F. 154 63				013 PREP ET CONSERVE DE VIANDE FLEISCHZUBEREITUNGEN KONSERVEN		
	ROYAUME-UNI 649C 4749				ITALIE 1483 596				MONDE T 468 622		
	ISLANDE 0 1				ROYAUME-UNI 2622 486				CEE 386 541		
	IRLANDE 40 21				IRLANDE 10 3				ADM 1 1		
	NORVEGE 22882 418				SUEDE 3 1				FRANCE 294 401		
	SUEDE 993 498				DANEMARK 107 108				BELGIQUE-LUXBG 0 1		
	FINLANDE 71 18				SUISSE 107 28				PAYS-BAS 82 119		
	DANEMARK 246 285				ESPAGNE 762 248				ALLEMAGNE R.F. 5 7		
	SUISSE 176 942				YOUgosLAVIE 16 39				ITALIE 5 14		
	AUTRICHE 184 200				GRECE 2 2				ROYAUME-UNI 1 1		
	PORTUGAL 89 44				U R S S 2 6				DANEMARK 18 20		
	ESPAGNE 2874 520				TCHECOSLOVAQUIE 3 11				SUISSE 2 1		
	YOUgosLAVIE 60449 1067				MAROC 11240 2693				ETATS-UNIS 1 1		
	GRECE 2 2				ALGERIE 91 22				SURINAM 1 1		
	TURQUIE 2 2				TUNISIE 2 1				BRESIL 40 37		
	U R S S 33753 599				MALI 12 10				ARGENTINE 18 19		
	ZONE MARK EST 811 36				HAUTE-VOLTA 465 25				022 LAIT ET CREME DE LAIT MILCH UND RAHM		
	POLGNE 54677 978				SENEGAL 529 227				MONDE T 8163 3340		
	TCHECOSLOVAQUIE 6268 169				TOGO 5 1				CEE 8045 3290		
	HONGRIE 188 266				NIGERIA, FEDER. 1 2				FRANCE 5152 2226		
	AFR. NORD ESPAGN 28 6				CAMEROUN R.F. 12 19				BELGIQUE-LUXBG 12 3		
	MAROC 27093 5023				CONGO(BRAZZA) 377 56				PAYS-BAS 2844 1045		
	ALGERIE 150088 3730				CONGO R.D. 0 1				ALLEMAGNE R.F. 12 5		
	TUNISIE 18432 1529				MADAGASCAR 5055 773				ITALIE 25 11		
	EGYPTE 7524 138				REUNION 50 7				SUEDE 3 1		
	MAURITANIE 22 8				ETATS-UNIS 21817 2306				DANEMARK 22 11		
	MALI 13 14				CANADA 6 1				SUISSE 21 8		
	HAUTE-VOLTA 939 228				MARTINIQUE 23 3				ETATS-UNIS 73 30		
	NIGER 5 14				GUYANE BRIT. 7539 937				023 BEURRE BUTTER		
	SENEGAL 20384 3856				SURINAM 1 1				MONDE T 543 670		
	GUINEE, REP. 1 3				BRESIL 39731 4601				CEE 526 650		
	SIERRA LEGNE 1 2				ARGENTINE 19 21				FRANCE 335 438		
	LIBERIA 30 51				LIBAN 17 10				PAYS-BAS 190 211		
	GHANA 67 20				IRAN 0 1				ALLEMAGNE R.F. 1 1		
	TOGO 72 12				ISRAEL 34 6				ROYAUME-UNI 3 3		
	DAHOMY 635 265				VIET-NAM SUD 3 1				DANEMARK 14 16		
	NIGERIA, FEDER. 1003 339				CAMBODGE 5134 710				024 FROMAGE ET CAILLEBOTT KAESE UND QUARK		
	CAMEROUN R.F. 57 73				CHINE CONTINENT 1246 207				MONDE T 395 592		
	TCHAD 0 1				JAPON 581 100				CEE 381 574		
	REP. CENTRAFRIC 2 2				HONG-KONG 7 7				FRANCE 371 559		
	GABON 62614 966				AUSTRALIE 40 14				PAYS-BAS 3 3		
	CONGO(BRAZZA) 911 211				NOUV. ZELANDE 2 2				ALLEMAGNE R.F. 4 6		
	CONGO R.D. 137 73				DIVERS NDA 548 184				ITALIE 3 6		
	ANGOLA 150 33				001 ANIMAUX VIVANTS LEBENDE TIERE				DANEMARK 1 1		
	KENIA 0 1				MONDE T 11 97				MONDE T 395 592		
	TANZANIE 2 3				CEE 11 95				CEE 381 574		
	MADAGASCAR 5256 819				ADM 0 1				FRANCE 371 559		
	REUNION 50 7				FRANCE 11 92				PAYS-BAS 3 3		
	ZAMBIE 124 107				BELGIQUE-LUXBG 0 1				ALLEMAGNE R.F. 4 6		
	ETATS-UNIS 36588 12805				ALLEMAGNE R.F. 0 2				ITALIE 3 6		
	CANADA 16 177				SENEGAL 0 1				DANEMARK 1 1		
	MEXIQUE 101 84				ISRAEL 0 1				SUISSE 12 15		
	PANAMA REP. 2 4				011 VIANDE FRAICHE REFRIG CONGEL FLEISCH FRISCH GEKUEHLT GEFR				LIBAN 1 1		
	CUBA 0 1				MONDE T 373 752						
	MARTINIQUE 25 5										
	INDES OCCID. 2767 278										
	VENEZUELA 109835 3166										
	GUYANE BRIT. 7680 947										
	SURINAM 108 17										
	BRESIL 39887 4645										
	PARAGUAY 78 31										
	ARGENTINE 21 25										
	LIBAN 27 25										
	IRAK 25980 725										
	IRAN 2461 67										
	ISRAEL 157 90										
	ARABIE SAOUDITE 15 1										
	KOWEIT 3414 115										
	ACEN 11132 289										
	PAKISTAN 2683 831										
	INDE, SIKKIM 969 294										
	THAÏLANDE 0 1										
	VIET-NAM NORD 136 8										
	VIET-NAM SUD 9 6										
	CAMBODGE 5203 717										
	INDONESIE 48 16										

1965 Januar/Dez. — Janvier/Déc.

import

Elfenbeinküste

CST	WAREN - PRODUIT		MENGE QUANTITÉ Einheit - Unité	WERTE VALEUR 1000 \$	CST	WAREN - PRODUIT		MENGE QUANTITÉ Einheit - Unité	WERTE VALEUR 1000 \$	CST	WAREN - PRODUIT		MENGE QUANTITÉ Einheit - Unité	WERTE VALEUR 1000 \$
	Ursprung - Origine					Ursprung - Origine					Ursprung - Origine			
C25	OEFES E LISEAUX VOGEELEIER				046	SEMIOULE ET FARINE DE FROMENT GRIESS UND MEHL AUS WEIZEN					BELGIQUE-LUXBG		6	3
	MONDE	T	11	12		MONDE	T	265	47		PAYS-BAS	2	1	
	CEE		11	12		CEE		110	21		ALLEMAGNE R.F.	2	1	
	FRANCE		8	9		ADM		98	15		ITALIE	28	15	
	BELGIQUE-LUXBG		2	2		FRANCE		110	21		ROYAUME-UNI	12	6	
	PAYS-BAS		1	1		ROYAUME-UNI		56	11		DANEMARK	?	1	
						SENEGAL		98	15		SUISSE	1	1	
											MAROC	162	46	
C31	PCISSONS FISCH				047	SEMUUL FARINE AUT CEREALES GRIESS UND MEHL A AND GETREIDE					ALGERIE		6	2
	MONDE	T	704	261		MONDE	T	206	28		TUNISIE	2	1	
	CEE		92	165		CEE		203	26		SENEGAL	9	15	
	ADM		51	4		ADM		3	1		ETATS-UNIS	16	7	
	FRANCE		52	164		FRANCE		190	21		LIBAN	5	3	
	ALLEMAGNE R.F.		0	1		ROYAUME-UNI		13	5		HONG-KONG	1	1	
	DANEMARK		1	2		SENEGAL		3	1					
	SENEGAL		51	4										
	ETATS-UNIS		1	1										
	JAPON		558	89										
C32	PREP CONS PCISSONS CRUST FISCHZUBEREITUNGEN U KONSERVEN				048	PREPAR DE CEREAL DE FARINE ZUBEREITUNGEN A GETREIDEMEHL				054	LEGUMES PLANT TUBERC ALIM GEMUESE PFLANZEN KNOLLEN F ERN			
	MONDE	T	1009	659		MONDE	T	2498	1087		MONDE	T	8484	1580
	CEE		119	133		CEE		2327	1004		CEE		5790	1007
	ADM		122	94		ADM		8	4		ADM		66	18
	AFRIQUE NON ADM		758	404		AFRIQUE NON ADM		151	72		AFRIQUE NON ADM		2545	482
	FRANCE		85	110		FRANCE		2235	951		FRANCE		4673	835
	PAYS-BAS		29	10		BELGIQUE-LUXBG		24	13		BELGIQUE-LUXBG		136	03
	ALLEMAGNE R.F.		5	13		PAYS-BAS		32	25		PAYS-BAS		977	99
	DANEMARK		3	8		ALLEMAGNE R.F.		1	1		ALLEMAGNE R.F.		5	9
	ESPAGNE		2	2		ITALIE		35	14		ROYAUME-UNI		1	1
	URSS		2	6		ROYAUME-UNI		2	2		DANEMARK		1	1
	TCHECOSLOVAQUIE		0	2		DANEMARK		1	1		YUGOSLAVIE		16	39
	MAROC		758	404		MAROC		150	72		TCHECOSLOVAQUIE		3	9
	SENEGAL		122	94		SENEGAL		8	4		AFR. NORD ESPAGN		4	1
	ETATS-UNIS		0	1		ETATS-UNIS		2	1		MAROC		2537	490
	CANADA		1	1		LIBAN		5	3		ALGERIE		4	2
	IRAN		0	1		HONG-KONG		2	1		MALI		6	4
	JAPON		2	7							HAUTE-VOLTA		1	1
	HONG-KONG		1	1							SENEGAL		58	13
											MADAGASCAR		2	1
C41	FROMENT ET METEIL WEIZEN UND MENKORN				051	FRUITS FRAIS NOIX NON OLEAG OBST UND SUEDFR FRISCH NUESSE					ETATS-UNIS		1	14
	MONDE	T	63626	5311		MONDE	T	1932	758		LIBAN		2	1
	CEE		63620	5311		CEE		707	334		DIVERS NDA		58	8
	FRANCE		63620	5311		ADM		3	4					
						AFRIQUE NON ADM		567	173					
						FRANCE		704	332					
						ALLEMAGNE R.F.		2	1					
						ITALIE		1	1					
						ESPAGNE		120	53					
						MAROC		565	172					
						ALGERIE		2	1					
						SENEGAL		2	4					
						ETATS-UNIS		2	1					
						ARGENTINE		1	2					
						AUSTRALIE		40	14					
						NOUV. ZELANDE		2	2					
						DIVERS NDA		490	175					
C42	RIZ REIS				052	FRUITS SECHEES DU DESHYDRATES TRUCKENFRUECHTE					061		SUCRE ET MIEL ZUCKER UND HONIG	
	MONDE	T	77911	8986		MONDE	T	113	40		MONDE	T	31250	5441
	CEE		159	39		CEE		23	18		CEE		18858	3125
	ADM		37	7		AFRIQUE NON ADM		89	20		ADM		5463	826
	FRANCE		77	22		FRANCE		22	18		AFRIQUE NON ADM		6907	1485
	BELGIQUE-LUXBG		38	4		MAROC		11	3		FRANCE		9459	1901
	PAYS-BAS		45	13		ALGERIE		78	17		BELGIQUE-LUXBG		9299	1212
	ROYAUME-UNI		2399	308							ALLEMAGNE R.F.		100	11
	MADAGASCAR		14	4							IRLANDE		10	2
	ETATS-UNIS		21687	2219							DANEMARK		1	1
	MARTINIQUE		23	3							MAROC		6907	1485
	GUYANE BRIT.		7539	937							CONGO (BRAZZA)		377	56
	BRESIL		39691	4563							MADAGASCAR		5036	762
	VIET-NAM SUD		2	1							REUNION		50	7
	CAMBODGE		5134	710							ETATS-UNIS		9	1
	CHINE CONTINENT		1243	199										
	JAPON		19	3										
C45	AUTRES CEREALES ANDERES GETREIDE				053	PREP CONSERVES DE FRUITS OBST SUEDFR ZUBEREIT KONSERVEN								
	MONDE	T	9	3		MONDE	T	700	262					
	CEE		9	3		CEE		484	180					
	FRANCE		9	3		ADM		9	15					
						AFRIQUE NON ADM		170	49					
						FRANCE		446	161					

1965 Januar/Dez. — Janvier/Déc.

i m p o r t

Côte d'Ivoire

CST	WAREN - PRODUIT		MENGES QUANTITÉ Einheit - Unité	WERTE VALEUR 1000 \$	CST	WAREN - PRODUIT		MENGES QUANTITÉ Einheit - Unité	WERTE VALEUR 1000 \$	CST	WAREN - PRODUIT		MENGES QUANTITÉ Einheit - Unité	WERTE VALEUR 1000 \$
	Origine					Origine					Origine			
C62	LGNFIS SUCRERIES SANS CACAO ZUCKERWAREN GENE KAKAOGEHALT				CEE			941	195	CEE			2659	471
					ADM			575	39	ADM			322	80
	MONDE	T	498	405	FRANCE			792	192	FRANCE			2659	471
	CEE		426	301	BELGIQUE-LUXBG			149	2	. SENEGAL			372	80
	ADM		33	57	.HAUTE-VOLTA			464	24					
	AFRIQUE NCN ADM		2	2	. SENEGAL			112	15					
	FRANCE		404	281	ISRAEL			34	5					
	PAYS-BAS		20	17						112 BOISSONS ALCOOLIQUES				
	ITALIE		2	4						ALCOHOLISCHE GETRAENKE				
	ROYAUME-UNI		33	42	091 MARGARINE ET GRAISSES ALIM					MONDE	T	35446	6006	
	DANEMARK		1	1	MARGARINE UND AND SPEISEFETTE					CEE		3476	1914	
	MAROC		2	2						ADM		2	3	
	. SENEGAL		33	57	MONDE	T	251	176		AFRIQUE NON ADM		30696	3428	
	ETATS-UNIS		0	1	CEE		245	172		FRANCE		2352	1571	
	LIBAN		2	1	FRANCE		177	124		PAYS-BAS		603	206	
C71	CAFE KAFFEE				PAYS-BAS		68	48		ALLEMAGNE R.F.		235	70	
	MONDE	T	33	70	ROYAUME-UNI		5	3		ITALIE		285	67	
	CEE		24	61						ROYAUME-UNI		379	520	
	ADM		9	9	099 PREPARAT ALIMENTAIRES NDA					DANEMARK		32	16	
	FRANCE		24	61	NAHHRUNGSMITTELZUBEREIT A N G					PORTUGAL		67	34	
	.CAMEROUN R.F.		9	9	MONDE	T	1048	587		ESPAGNE		787	84	
C72	CACAO KAKAO				CEE		804	468		U R S S		0	1	
	MONDE	T	1	1	ADM		33	5		MAROC		13994	1624	
	CEE		1	1	AFRIQUE NON ADM		106	12		ALGERIE		4172	503	
	FRANCE		1	1	FRANCE		791	456		TUNISIE		12530	1300	
C73	CHOCOLAT ET PREP AU CACAO SCHOKOLADE U SCHOKOLADEWAREN				BELGIQUE-LUXBG		3	3		.HAUTE-VOLTA		1	3	
	MONDE	T	1	1	PAYS-BAS		8	7		ETATS-UNIS		2	3	
	CEE		1	1	ITALIE		3	3		PARAGUAY		1	1	
	FRANCE		1	1	ROYAUME-UNI		101	97		AVITAILLEMENT		3	1	
C74	THE ET MATE TEE UND MATE				SUISSE		2	2						
	MONDE	T	55	120	MAROC		106	12		121 TABACS BRUTS ET DECHETS				
	CEE		44	94	. SENEGAL		32	5		ROHTABAK UND TABAKABFALLE				
	ADM		4	11	ETATS-UNIS		1	2		MONDE	T	1330	521	
	AFRIQUE NON ADM		1	2	HUNG-KONG		1	1		ADM		165	102	
	FRANCE		0	1						AFRIQUE NON ADM		125	109	
	BELGILLE-LUXBG		16	41	1 BOISSONS ET TABACS					POLOGNE		253	92	
	PAYS-BAS		28	53	GETRAENKE UND TABAK					.HAUTE-VOLTA		5	1	
	ROYAUME-UNI		3	6	MONDE	T	40181	8420		LIBERIA		1	1	
	NIGERIA, FEDER.		1	2	CEE		6502	3475		.DAHOMY		160	101	
	.CAMEROUN R.F.		4	10	ADM		490	186		.GABON		0	1	
	.CONGU R.C.		0	1	AFRIQUE NON ADM		30821	3537		TANZANIE		2	2	
	CHINE CONTINENT		3	7	FRANCE		5361	3063		ZAMBIE		122	105	
C75	EPICES GEWUERZE				BELGIQUE-LUXBG		6	27		PANAMA REP.		1	1	
	MONDE	T	18	39	PAYS-BAS		613	244		INDES OCCID.		56	16	
	CEE		10	27	ALLEMAGNE R.F.		236	74		BRESIL		10	3	
	ADM		2	5	ITALIE		285	67		PARAGUAY		77	30	
	FRANCE		10	27	ROYAUME-UNI		417	680		INDE, SIKKIM		395	96	
	ROYAUME-UNI		4	5	DANEMARK		33	17		MALAYSIA		0	1	
	.MALAGASCAR		2	5	SUISSE		1	2		PHILIPPINES		1	1	
	HUNG-KONG		1	1	PORTUGAL		67	34		DIVERS NDA		246	69	
					ESPAGNE		787	84		122 TABACS MANUFACTURES				
					U R S S		0	1		TABAKWAREN				
					PULOGNE		253	92		MONDE	T	424	1342	
					MAROC		13994	1624		CEE		367	1089	
					ALGERIE		4172	503		FRANCE		350	1021	
					TUNISIE		12530	1300		BELGIQUE-LUXBG		6	27	
					.HAUTE-VOLTA		6	4		PAYS-BAS		10	38	
					. SENEGAL		323	80		ALLEMAGNE R.F.		1	4	
					LIBERIA		1	1		ROYAUME-UNI		38	160	
					.DAHOMY		160	101		DANEMARK		1	1	
					.GABON		0	1		SUISSE		0	2	
					TANZANIE		2	2		ETATS-UNIS		17	88	
					ZAMBIE		122	106		CUBA		0	1	
					ETATS-UNIS		20	92		AVITAILLEMENT		0	1	
					PANAMA REP.		1	1		2 MATIERES PRMIERES				
					CUBA		0	1		ROHSTOFFE				
					INDES OCCID.		56	16		MONDE	T	30696	2486	
					BRESIL		10	3		CFE		9320	791	
					PARAGUAY		78	31		ADM		14778	630	
					INDE, SIKKIM		395	96		AFRIQUE NON ADM		3470	192	
					MALAYSIA		0	1		FRANCE		8899	720	
					PHILIPPINES		1	1		8FLGIE-LUXBG		141	21	
					AVITAILLEMENT		4	2		PAYS-BAS		76	29	
					DIVERS NDA		246	69		ALLEMAGNE R.F.		110	16	
										ITALIE		95	6	
C81	ALIMENTS POUR ANIMAUX FUTTERMITTEL				111 BOISSONS N ALC EXC JUS FRUITS									
	MONDE	T	1550	238	ALKOHOLFREIE GETRAENKE									
					MONDE	T	2982	552						

1965 Januar/Dez. — Janvier/Déc.

i m p o r t

Côte d'Ivoire

CST	WAREN - PRODUIT		MENGE	WERTE		CST	WAREN - PRODUIT		MENGE	WERTE		CST	WAREN - PRODUIT		MENGE	WERTE
	Ursprung -	Origine					Ursprung -	Origine					Ursprung -	Origine		
	↓	↓	↓	↓	↓	↓	↓	↓	↓	↓	↓	↓	↓	↓	↓	↓
		Quantité		1000 \$			Quantité		1000 \$				Quantité		1000 \$	
		Einheit - Unité					Einheit - Unité						Einheit - Unité			
	.CAMEROUN R.F.	7		13		MAROC	2		1			SUISSE	1		2	
	.GABON	83		42		.SENEGAL	5		5			AUTRICHE	28		8	
	.CONGO(BRAZZA)	37		18		ETATS-UNIS	3		17			.SENEGAL	40		9	
	.CONGO R.C.	136		71		629 ART MANUF EN CAOUTCHOU NDA						ETATS-UNIS	1		2	
	.MADAGASCAR	41		5		BEARB WAREN A KAUTSCHUK ANG						642 ARTICLES EN PAPIER OU CARTON				
	ZAMBIE	3		1		MONDE	T	3723	4847			WAREN AUS PAPIER ODFR PAPPF				
	ETATS-UNIS	5882		1153		CEE		3607	4676			MONDE	T	5140	3050	
	CANADA	5		39		ADM		3	5			CEE		3886	2585	
	MEXIQUE	101		84		AFRIQUE NON ADM		91	118			ADM		542	183	
	PANAMA REP.	0		1		FRANCE		2884	3842			AFRIQUE NON ADM		117	46	
	.MARTINIQUE	1		2		BELGIQUE-LUXBG		16	25			FRANCE		3836	2528	
	INDES OCCID.	520		174		PAYS-BAS		47	53			BELGIQUE-LUXBG		6	3	
	GUYANE BRIT.	141		10		ALLEMAGNE R.F.		259	311			PAYS-BAS		7	2	
	.SURINAM	7		6		ITALIE		401	444			ALLEMAGNE R.F.		31	47	
	BRESIL	146		38		KOYAUME-UNI		1	4			ITALIE		11	9	
	LIBAN	5		10		SUEDE		0	1			ROYAUME-UNI		5	9	
	ISRAEL	20		49		DANEMARK		0	1			NORVEGE		14	6	
	ARABIE SAOUDITE	1		1		SUISSE		0	1			SUEDE		128	41	
	PAKISTAN	2683		831		ALGERIE		89	118			FINLANDE		40	11	
	INDE,SIKKIM	573		197		.SENEGAL		0	1			DANEMARK		2	11	
	VIET-NAM NCRD	8		4		.DAHOMY		2	3			SUISSE		0	1	
	VIET-NAM SUD	6		4		ETATS-UNIS		8	28			AUTRICHE		1	1	
	CAMBODGE	69		6		ISRAEL		12	15			POLOGNE		8	7	
	INDONESIE	48		16		631 BOIS ARTIF ET TRAVAILLES NDA						MAROC		93	36	
	MALAYSIA	1		1		FURNIERE KUNSTHOLZ USW A N G						ALGERIE		22	9	
	CHINE CONTINENT	90		98		MONDE	T	555	162			.SENEGAL		542	182	
	COREE DU SUD	144		167		CEE		170	97			ETATS-UNIS		396	153	
	JAPON	978		940		ADM		64	33			FRANCE		313	1097	
	FORMOSE(TAIWAN)	2		4		FRANCE		167	96			BELGIQUE-LUXBG		0	1	
	HONG-KONG	1964		1579		SUEDE		311	32			PAYS-BAS		15	32	
	AUSTRALIE	10		10		SUISSE		9	1			ALLEMAGNE R.F.		3	13	
	AVITAILLEMENT	7		18		.GABON		63	32			ITALIE		19	17	
	DIVERS NCA	6		10		632 ARTICLES MANUF EN BOIS NDA						SUISSE		2	7	
611 CUIRS						BEARBEITETE WAREN A HOLZ ANG						.SENEGAL		127	230	
LEDER						MONDE	T	239	182			.DAHOMY		1	1	
MONDE	T	140		114		CEE		188	166			ETATS-UNIS		2	3	
CEE		126		104		ADM		12	9			ISRAEL		1	1	
ADM		13		10		AFRIQUE NON ADM		37	3			652 TISSUS COTON SAUF TISSUS SPEC				
FRANCE		126		104		FRANCE		186	162			BAUMWOLLGEWERE				
.SENEGAL		13		10		ALLEMAGNE R.F.		2	4			MONDE	T	6708	21362	
612 ARTICLES MANUF EN CUIR NDA						ITALIE		0	1			CEE		5362	18931	
WAREN A LEGER KUNSTLEDER ANG						MAROC		20	2			ADM		284	761	
MONDE	T	86		156		.SENEGAL		7	4			AFRIQUE NON ADM		6	14	
CEE		84		150		.DAHOMY		4	5			FRANCE		4516	16784	
ADM		2		2		.CONGO(BRAZZA)		1	1			BELGIQUE-LUXBG		116	372	
AFRIQUE NON ADM		0		1		ETATS-UNIS		1	1			PAYS-BAS		248	607	
FRANCE		83		148		JAPON		0	1			ALLEMAGNE R.F.		467	1117	
ALLEMAGNE R.F.		0		1		HONG-KONG		1	1			ITALIE		16	51	
ITALIE		0		1		633 ARTICLES EN LIEGE						ROYAUME-UNI		55	252	
ROYAUME-UNI		1		1		BEARBEITETE WAREN AUS KORK						SUEDE		5	8	
SUISSE		0		2		MONDE	T	3	6			SUISSE		4	30	
ESPAGNE		0		1		CEE		2	6			AUTRICHE		1	3	
MAROC		0		1		FRANCE		2	6			ESPAGNE		7	10	
.SENEGAL		2		2		641 PAPIERS ET CARTONS						TCHECOSLOVAQUIE		0	1	
613 PELLETERIES APPRETEES						PAPIER UND PAPPE						HONGRIE		67	105	
ZUGERICHTELE PELZFELLE						MONDE	T	5424	1308			EGYPTE		1	3	
MONDE	T	0		1		CEE		4888	1219			.SENEGAL		275	750	
CEE		0		1		ADM		40	9			LIBERIA		3	7	
FRANCE		0		1		FRANCE		4813	1207			GHANA		2	3	
621 DEMI PRODLITS EN CAOUTCHOU						BELGIQUE-LUXBG		4	1			.TOGO		1	2	
FALBERZEUGNISSE AUS KAUSCHUK						PAYS-BAS		5	2			.DAHOMY		1	2	
MONDE	T	501		581		ALLEMAGNE R.F.		1	2			NIGERIA,FEDER.		1	1	
CEE		483		538		ITALIE		65	7			ETATS-UNIS		91	98	
ADM		5		5		ROYAUME-UNI		2	1			MEXIQUE		39	67	
AFRIQUE NON ADM		2		1		NORVEGE		11	3			.SURINAM		7	6	
FRANCE		394		437		SUEDE		383	52			ARABIE SAOUDITE		1	1	
BELGIQUE-LUXBG		0		1		FINLANDE		29	6			PAKISTAN		14	19	
PAYS-BAS		31		29		DANEMARK		40	6			MALAYSIA		1	1	
ALLEMAGNE R.F.		27		35		642 ARTICLES EN PAPIER OU CARTON						CHINE CONTINENT		49	58	
ITALIE		31		36		WAREN AUS PAPIER ODFR PAPPF						COREE DU SUD		144	167	
ROYAUME-UNI		7		17		MONDE	T	5424	1308			JAPON		428	570	
SUEDE		1		2		CEE		4888	1219							

1965 Januar/Dez. — Janvier/Déc.

import

Elfenbeinküste

CST	WAREN - PRODUIT		MENGE QUANTITÉ	WERTE VALEUR 1000 \$	CST	WAREN - PRODUIT		MENGE QUANTITÉ	WERTE VALEUR 1000 \$	CST	WAREN - PRODUIT		MENGE QUANTITÉ	WERTE VALEUR 1000 \$
	Origine	Einheit - Unité				Origine	Einheit - Unité				Origine	Einheit - Unité		
	FORMOSE (TAIWAN)	2	3		AUTRICHE	11	15			ITALIE	99	35		
	HONG-KONG	146	308		ESPAGNE	59	53			JAPON	5	2		
	DIVERS NCA	3	4		ZONE MARK EST	9	6							
653	AUTRES TISSUS SAUF SPECIAUX ANDERE GEWEBE				HONGRIE	9	20			663	ARTICLES MINERAUX NDA WAREN A MINERAL STOFFEN ANG			
	MONDE	T	1543	4448	MAROC	35	30			MONDE	T	449	453	
	CEE		1236	4068	ALGERIE	34	17			CEE		426	438	
	ADM		1	5	TUNISIE	8	1			FRANCE		213	347	
	AFRIQUE NCN ADM		5	12	HAUTE-VOLTA	5	1			BELGIQUE-LUXBG		0	1	
	FRANCE		669	3309	SENEGAL	545	321			PAYS-BAS		13	4	
	BELGIQUE-LUXBG.		6	20	NIGERIA, FEDER.	0	1			ALLEMAGNE R.F.		38	45	
	PAYS-BAS		28	87	CONGO (BRAZZA)	5	1			ROYAUME-UNI		161	41	
	ALLEMAGNE R.F.		132	284	CONGO R.D.	128	67			ROYAUME-UNI		2	4	
	ITALIE		402	370	MADAGASCAR	40	4			ETATS-UNIS		10	10	
	ROYAUME-UNI		4	10	ZAMBIE	3	1							
	AUTRICHE		68	101	ETATS-UNIS	167	31							
	ZONE MARK EST		2	5	MEXIQUE	62	17							
	TCHECOSLOVAQUIE		1	5	MARTINIQUE	0	1							
	HONGRIE		10	13	INDES OCCID.	489	159			664	VERRE GLAS			
	MAROC		3	8	GUYANE BRIT.	141	10			MONDE	T	973	515	
	SENEGAL		0	2	BRESIL	146	38			CEE		925	494	
	LIBERIA		0	2	PAKISTAN	2670	812			FRANCE		896	468	
	TOGO		1	2	INDE, SIKKIM	446	145			BELGIQUE-LUXBG		6	6	
	NIGERIA, FEDER.		1	3	INDONESIE	69	6			ALLEMAGNE R.F.		4	9	
	ETATS-UNIS		11	33	CHINE CONTINENT	15	1			ITALIE		20	11	
	MARTINIQUE		0	1	HONG-KONG	91	148			ROYAUME-UNI		0	1	
	INDES OCCID.		31	15						ETATS-UNIS		1	2	
	INDE, SIKKIM		126	51	657	CDUV PARQU TAPIS TAPISSERIE FUSSBOEDENBELAEGE TEPPICHE USW					HONG-KONG		47	18
	CHINE CONTINENT		24	37	MONDE	T	695	482						
	JAPON		24	92	CEE		228	289						
					ADM		32	19						
					AFRIQUE NON ADM		1	1						
					FRANCE		156	261		665	VERRERIE GLASWAREN			
					BELGIQUE-LUXBG		1	2		MONDE	T	3430	904	
					PAYS-BAS		67	19		CEE		3255	859	
					ALLEMAGNE R.F.		2	5		AFRIQUE NON ADM		2	1	
					ITALIE		1	3		FRANCE		2347	676	
					ROYAUME-UNI		3	1		BELGIQUE-LUXBG		317	54	
					SENEGAL		11	13		PAYS-BAS		5	1	
					DAHOMEY		20	4		ALLEMAGNE R.F.		464	83	
					MADAGASCAR		1	1		ITALIE		121	46	
					VIET-NAM NORD		8	4		ROYAUME-UNI		160	34	
					VIET-NAM SUD		6	4		POLOGNE		1	2	
					JAPON		417	161		NIGERIA, FEDER.		1	1	
					HONG-KONG		1	2		ETATS-UNIS		4	5	
										HONG-KONG		2	1	
					661	CHAUX CIMENTS OUVR PR BATIMENT KALK ZEMENT UND BAUSTOFFE								
					MONDE	T	260827	5017		666	ARTICLES EN CERAMIQUE FEINKERAMISCHE ERZEUGNISSE			
					CEE		67935	1778		MONDE	T	351	238	
					ADM		1860	37		CEE		314	217	
					AFRIQUE NON ADM		8353	222		FRANCE		299	199	
					FRANCE		26384	845		BELGIQUE-LUXBG		4	4	
					BELGIQUE-LUXBG		33263	652		ALLEMAGNE R.F.		11	13	
					ALLEMAGNE R.F.		3549	62		ITALIE		1	1	
					ITALIE		4738	220		ROYAUME-UNI		3	4	
					NORVEGE		22639	356		DANEMARK		0	1	
					AUTRICHE		13	1		LIBAN		0	1	
					YOUgoslavIE		60263	969		JAPON		33	15	
					U R S S		33740	575		667	PIERRE GEMME PERLES FINES EDEL SCHMUCKSTEINE ECHT PERLEN			
					ZONE MARK EST		500	9		MONDE	T	1	3	
					POLOGNE		54412	878		CEE		0	1	
					TCHECOSLOVAQUIE		6229	103		ADM		0	1	
					MAROC		736	87		ALLEMAGNE R.F.		0	1	
					ALGERIE		99	2		SENEGAL		0	1	
					EGYPTE		7519	133						
					SENEGAL		1860	37						
					ETATS-UNIS		4806	77						
					ISRAEL		56	9						
					HONG-KONG		1	2						
					662	PIECES DE CONSTR EN CERAM BAUMATERIAL AUS KERAM STOFFEN								
					MONDE	T	2606	485						
					CEE		2601	483		671	SPIEGEL FONTES FERRO ALLIAG ROHEISEN SPIEGEL FERROLEG			
					FRANCE		1779	261		MONDE	T	17	10	
					PAYS-BAS		6	1		CEE		14	9	
					ALLEMAGNE R.F.		717	185		FRANCE		14	9	
										ALLEMAGNE R.F.		0	1	

1965 Januar/Dez. — Janvier/Déc.

i m p o r t

Côte d'Ivoire

CST	WAREN - PRODUIT		MENGES QUANTITÉ	WERTE VALEUR	1000 \$	CST	WAREN - PRODUIT		MENGES QUANTITÉ	WERTE VALEUR	1000 \$	CST	WAREN - PRODUIT		MENGES QUANTITÉ	WERTE VALEUR	1000 \$	
	Origine	Einheit - Unité					Origine	Einheit - Unité					Origine	Einheit - Unité				
672	ACIER LINGOTS ET FORM PRIM STAHLROHBLÖCKE STAHLHALBZEUG						ETATS-UNIS		4	3			CEE		2	8		
	MONDE	T	0	2		681	ARGENT ET PLATINE ETC SILBER PLATIN USW						FRANCE		1	6		
	CEE		0	2			MONDE	T	1	7			ALLEMAGNE R.F.		1	1		
	FRANCE		0	2			CEE		1	6		691	CONSTRUCT METALL ET PARTIFS METALLKONSTRUKTIONEN U TEILE					
673	BARRES PROFILS PALPLANCHES STABSTAHL U PROFILE AUS STAHL						FRANCE		1	6			MONDE	T	2430	1225		
	MONDE	T	17345	2275			ROYAUME-UNI		0	2			CEE		2385	1190		
	CEE		17342	2273		682	CUIVRE KUPFER						ADM		8	2		
	FRANCE		14895	1976			MONDE	T	160	237			AFRIQUE NON ADM		15	6		
	BELGIQUE-LUXBG		1555	187			CEE		158	233			FRANCE		2354	1137		
	ALLEMAGNE R.F.		794	99			FRANCE		152	223			BELGIQUE-LUXBG		4	2		
	ITALIE		98	12			PAYS-BAS		4	7			ALLEMAGNE R.F.		9	19		
	ETATS-UNIS		2	2			ALLEMAGNE R.F.		1	3			ITALIE		18	33		
674	LARGES PLATS ET TOLES BREITFLACHSTAHL UND BLECHE						ITALIE		0	1			ROYAUME-UNI		11	12		
	MONDE	T	17006	4001			ROYAUME-UNI		1	2			ALGERIE		14	6		
	CEE		16995	3999			ETATS-UNIS		1	2			SENEGAL		8	2		
	AFRIQUE NON ADM		5	1		683	NICKEL NICKEL						AUSTRALIE		10	10		
	FRANCE		10872	2603			MONDE	T	1	1			DIVERS NDA		2	4		
	BELGIQUE-LUXBG		5334	1265			CEE		1	1		692	RESERVOIRS FUTS ETC METALL BEHAELTER FAESSER USW A METALL					
	ALLEMAGNE R.F.		360	46			FRANCE		0	1			MONDE	T	2889	1563		
	ITALIE		429	85			CEE		1	1			CEE		2745	1478		
	LIBERIA		5	1			ADM		1	1			ADM		69	29		
	ETATS-UNIS		3	1			AFRIQUE NON ADM		39	8			AFRIQUE NON ADM		15	6		
	JAPCN		4	1			FRANCE		380	374			FRANCE		2702	1444		
675	FECILLARDS EANCSTAHL					684	ALUMINIUM ALUMINIUM						BELGIQUE-LUXBG		1	1		
	MONDE	T	260	70			MONDE	T	578	498			ALLEMAGNE R.F.		18	23		
	CEE		260	70			CEE		525	477			ITALIE		23	10		
	FRANCE		213	61			ADM		11	1			ROYAUME-UNI		46	47		
	BELGIQUE-LUXBG		15	3			AFRIQUE NON ADM		11	1			DANEMARK		2	2		
	ALLEMAGNE R.F.		32	7			FRANCE		380	374			MAROC		2	1		
676	RAILS ALT ELEM D VOIES FER SCHIENEN EISENBAHNOBERBAUMAT						MAROC		10	3			HAUTE-VOLTA		8	2		
	MONDE	T	2973	473			TUNISIE		17	4			SENEGAL		13	4		
	CEE		2973	473			GHANA		8	1			GHANA		11	4		
	FRANCE		2967	472			CONGO(BRAZZA)		9	1			GABON		20	8		
	ALLEMAGNE R.F.		5	1			ETATS-UNIS		0	1			CONGO(BRAZZA)		19	11		
677	FILS FER ACIER SF FIL MACH DRAHT AUSGEN WALZDRAHT						ISRAEL		2	11			CONGO R.D.		8	4		
	MONDE	T	3702	517		685	PLOMB BLEI						ETATS-UNIS		11	1		
	CEE		3691	513			MONDE	T	97	54			HONG-KONG		0	1		
	FRANCE		1809	292			CEE		93	53			693	CABL RONCES TREILLIS METAL KABEL STACHELDRAHT USW				
	BELGIQUE-LUXBG		302	42			FRANCE		77	46			MONDE	T	1514	804		
	ALLEMAGNE R.F.		1480	168			BELGIQUE-LUXBG		13	5			CEE		1447	772		
	ITALIE		100	11			ITALIE		3	4			AFRIQUE NON ADM		25	5		
	ROYAUME-UNI		2	1			ROYAUME-UNI		3	1			FRANCE		1264	704		
	ETATS-UNIS		9	3			NORVEGE		3	1			BELGIQUE-LUXBG		8	10		
678	TUB TLYALX RACC FON FER AC ROHRE ROHRFORMSTUECKE USW						NIGERIA, FEORF.		3	1			ALLEMAGNE R.F.		122	44		
	MONDE	T	5079	1489			ETATS-UNIS		0	1			ITALIE		57	14		
	CEE		5063	1473			ISRAEL		2	11			ROYAUME-UNI		6	4		
	AFRIQUE NON ADM		3	2			686	ZINC ZINK					SUEDE		9	7		
	FRANCE		4675	1320			MONDE	T	27	16			SUEDE		16	6		
	BELGIQUE-LUXBG		269	55			CEE		27	16			NIGERIA, FEORF.		25	5		
	PAYS-BAS		10	10			FRANCE		27	16			ETATS-UNIS		9	8		
	ALLEMAGNE R.F.		102	85			687	ETAIN ZINN					AVITAILLEMENT		3	1		
	ITALIE		8	3			MONDE	T	12	30			694	CLOUTERIE ET BOULONNERIE NAEGEL UND SCHRAUBEN				
	ROYAUME-UNI		2	3			CEE		12	30			MONDE	T	1324	959		
	SUISSE		5	7			FRANCE		12	30			CEE		1251	753		
	MAROC		3	2			689	AUTR MET COMMUNS NON FERREUX ANDERE UNEDLE NE METALLE						FRANCE		1011	647	
							MONDE	T	2	8				BELGIQUE-LUXBG		140	30	
														PAYS-BAS		0	2	
														ALLEMAGNE R.F.		68	66	
														ITALIE		32	9	
														ROYAUME-UNI		34	91	
														SUEDE		0	1	
														SUISSE		0	4	
														ETATS-UNIS		38	108	
														695	OUTILLAGE EN METAUX COMMUNS WERKZEUGE AUS UNEDLEN METALL			
														MONDE	T	1634	2134	

1965 janvier/Dez. — janvier/Déc.

export

Côte d'Ivoire

Table with 3 main columns for 'WAREN - PRODUIT', 'MENGE QUANTITÉ', and 'WERTE VALEUR'. It lists various export categories like 'COMMERCE TOTAL', 'PRODUITS ALIMENTAIRES', and 'ANIMAUX VIVANTS' with their respective values and quantities for different destinations.

1965 Januar/Dez. — Janvier/Déc.

e x p o r t

Elfenbeinküste

CST	WAREN - PRODUIT		MENGE QUANTITÉ	WERTE VALEUR	1000 \$	CST	WAREN - PRODUIT		MENGE QUANTITÉ	WERTE VALEUR	1000 \$	CST	WAREN - PRODUIT		MENGE QUANTITÉ	WERTE VALEUR	1000 \$
	Bestimmung - Destination	Einheit - Unité					Bestimmung - Destination	Einheit - Unité					Bestimmung - Destination	Einheit - Unité			
C46	SEMELLE ET FARINE DE FROMENT GRIESS UND MEHL AUS WEIZEN						AFRIQUE NON ADM		17	2			LIBAN		1259	619	
	MONDE	T	60	8			FRANCE		42	3			IRAK	800	272		
	ADM		60	8			.MALI		23	11			IRAN	249	108		
	.HAUTE-VOLTA		56	7			.HAUTE-VOLTA		364	42			ISRAEL	402	250		
	.NIGER		3	1			.NIGER		244	25			JORDANIE	4716	1947		
C48	PREPAR LE CEREAL DE FARINE ZUBEREITUNGEN A GETREIDEMEHL						.GUINEE, REP.		1	1			ARABIE SAOUDITE	3219	987		
	MONDE	T	6	2			GHANA		13	1			KOWEIT	262	91		
	ADM		6	2			.TOGO		19	5			BAHREIN	1002	288		
	.MALI		4	1			.DAHOMY		2	1			MASC. OMAN, OSRT	1638	608		
	.NIGER		1	1			.CAMEROUN R.F.		2	1			PAKISTAN	2	8		
C51	FRUITS FRAIS NOIX NON OLEAG CBST UND SUEDFR FRISCH NUESSE					055	PREPAR ET CONSERV DE LEGUMES ZUBEREITUNGEN A GEMUESE USM						072 CACAO KAKAO				
	MONDE	T	133753	12246			MONDE	T	175	47			MONDE	T	137194	48891	
	CEE		101310	9237			ADM		173	47			CEE		88083	32154	
	ADM		4968	440			.MALI		171	46			ADM		160	57	
	AFRIQUE NON ADM		26295	2451			.HAUTE-VOLTA		2	1			AFRIQUE NON ADM		648	296	
	FRANCE		74583	6885			061	SUCRE ET MIEL ZUCKER UND HONIG					FRANCE		33004	12602	
	PAYS-BAS		17	1			MONDE	T	225	45			BELGIQUE-LUXBG	1676	569		
	ITALIE		26708	2351			ADM		225	45			PAYS-BAS	28713	10032		
	SUISSE		4	1			.HAUTE-VOLTA		216	44			ALLEMAGNE R.F.	15461	5515		
	ZONE MARK EST		1168	117			.NIGER		9	1			ITALIE	9300	3436		
	MAROC		237	21			062	CONFIS SUCRERIES SANS CACAO ZUCKERWAREN OHNE KAKAOGEHALT					ROYAUME-UNI	957	225		
	ALGERIE		25024	2342			MONDE	T	36	16			NORVEGE	125	57		
	TUNISIE		781	66			ADM		36	16			SUEDE	203	100		
	LIBYE		248	21			.HAUTE-VOLTA		35	15			DANEMARK	25	11		
	.HAUTE-VOLTA		54	11			071	CAFE KAFFEE					U R S S	5145	2284		
	.SENEGAL		4899	423			MONDE	T	186287	106350			POLOGNE	501	225		
	.TOGO		7	3			CEE		93318	56803			MAROC	180	91		
	.DAHOMY		3	1			ADM		2138	1052			ALGERIE	393	170		
	.CAMEROUN R.F.		1	1			AFRIQUE NON ADM		12880	8290			TUNISIE	75	35		
C52	FRUITS SECHEES OU DESHYDRATES TROCKENFRUECHTE						FRANCE		75310	46274			.SENEGAL	160	57		
	MONDE	T	861	99			PAYS-BAS		206	99			ETATS-UNIS	36144	11155		
	CEE		857	98			ALLEMAGNE R.F.		3326	1754			ISRAEL	164	29		
	ADM		5	1			ITALIE		14477	8676			JAPON	2199	1336		
	FRANCE		857	98			NORVEGE		18	12			AUSTRALIE	136	62		
	.HAUTE-VOLTA		3	1			SUEDE		12	7			NOUV. ZELANDE	50	24		
C53	PREP CONSERVES DE FRUITS OBST SUEDFR ZUBEREIT KONSERVEN						SUISSE		25	13			DIVERS NDA	2652	876		
	MONDE	T	20695	5190			ESPAGNE		1032	667			074	THE ET MATE TEE UND MATE			
	CEE		20211	5030			GRECE		5	3			MONDE	T	0	1	
	ADM		416	142			POLOGNE		4315	1696			ADM		0	1	
	AFRIQUE NON ADM		19	8			HONGRIE		1110	410			.SENEGAL		0	1	
	FRANCE		16486	4190			ROUMANIE		202	93			075	EPICES GEWUERZE			
	BELGIQUE-LUXBG		591	137			AFR. NORD ESPAGN		1	3			MONDE	T	224	49	
	PAYS-BAS		446	107			MAROC		4892	3022			CEE		24	10	
	ALLEMAGNE R.F.		2306	511			ALGERIE		7839	4868			ADM		188	32	
	ITALIE		381	85			TUNISIE		4	15			AFRIQUE NON ADM		12	6	
	NORVEGE		31	7			.MALI		43	35			FRANCE		24	10	
	SUEDE		4	1			.HAUTE-VOLTA		89	79			MAROC		5	1	
	DANEMARK		9	2			.NIGER		9	17			ALGERIE		5	4	
	ALGERIE		17	7			.SENEGAL		1747	685			.SENEGAL		182	32	
	.HAUTE-VOLTA		24	8			SIERRA LEONE		3	9			.DAHOMY		3	1	
	.NIGER		11	3			LIBERIA		2	8			081	ALIMENTS POUR ANIMAUX FUTTERMITTEL			
	.SENEGAL		336	116			GHANA		23	64			MONDE	T	11585	489	
	.DAHOMY		6	2			.TOGO		1	4			CEE		2202	151	
	.CAMEROUN R.F.		32	10			.DAHOMY		110	56			ADM		14	1	
	.GABON		2	1			NIGERIA, FEDER.		61	192			FRANCE		513	23	
	.CONGO (BRAZZA)		3	1			.CAMEROUN R.F.		19	59			PAYS-BAS		259	18	
	ETATS-UNIS		5	1			.TCHAD		2	3			ALLEMAGNE R.F.		1430	110	
C54	LEGUMES PLANT TUBERC ALIM GEMUESE PFLANZEN KNOLLN F ERN						.REP. CENTRAFRIC		2	3			IRLANDE		9368	337	
	MONDE	T	716	90			.GABON		13	39			.HAUTE-VOLTA		14	1	
	CEE		42	3			.CONGO (BRAZZA)		10	17			091	MARGARINE ET GRAISSES ALIM MARGARINE UND AND SPEISEFFETTE			
	ADM		657	84			KENIA		15	57			MONDE	T	6	3	
							TANZANIE		16	44							
							ZAMBIE		23	9							
							ETATS-UNIS		48402	28511							
							.MARTINIQUE		83	50							
							.GUYANE FR.		10	6							
							PARAGUAY		50	22							

1965 Januar/Dez. — Janvier/Déc.

e x p o r t

Elfenbeinküste

CST	WAREN - PRODUIT		MENZE QUANTITÉ	WERTE VALEUR	1000 \$	CST	WAREN - PRODUIT		MENZE QUANTITÉ	WERTE VALEUR	1000 \$	CST	WAREN - PRODUIT		MENZE QUANTITÉ	WERTE VALEUR	1000 \$
	Bestimmung - Destination						Einheit - Unité						Bestimmung - Destination				
	JAPON		91	9		291	MAT BRUTES ORIG ANIMALE NDA						.MALI		1	1	
	NOUV. ZELANDE		1037	107			ROHSTOFFE TIER URSPRUNGS ANG						.HAUTE-VOLTA		15	7	
	LIVENS NEA		11931	1248									.NIGER		16	7	
222	LAINES ET POILS ORIG ANIMALE						MONDE	T	32	3			.SENEGAL		76	20	
	WOLLE UND TIERHAARE						CEE		31	2			.TOGO		6	1	
	MONDE	I	1	2			ADM		1	1			.DAHOMY		2	1	
	ESPAGNE		1	2			ALLEMAGNE R.F.		30	1			.CAMEROUN R.F.		1	1	
223	COTON					292	MAT BRUTES ORIG VEGETALE NDA						JAPON		100	16	
	BAUMWOLLE						ROHSTOFFE PFL URSPRUNGS ANG						AUSTRALIE		122	35	
	MONDE	T	1698	588			MONDE	T	23571	4127							
	CEE		594	149			CEE		282	164							
	ADM		500	252			ADM		23172	3897							
	FRANCE		493	129			AFRIQUE NON ADM		108	56							
	PAYS-BAS		100	20			FRANCE		239	135							
	ITALE		500	122			PAYS-BAS		2	5							
	BULGARIE		104	25			ALLEMAGNE R.F.		10	8							
	.SENEGAL		50	12			ITALIE		32	16							
	.MADAGASCAR		449	279			SUISSE		4	3							
267	FRIPERIE CRILLES CHIFFONS						.MALI		1628	134							
	ABFAELLE V SPINNST U LUMPEN						.HAUTE-VOLTA		587	48							
	MONDE	I	48	7			.NIGER		1040	91							
	CEE		9	1			.SENEGAL		19679	3572							
	ADM		39	6			GUINEE, REP.		1	47							
	FRANCE		8	1			LIBERIA		105	8							
	.NIGER		38	5			.DAHOMY		201	44							
275	ABRASIFS NATRELS DIAM INDUST					3	PRODUITS ENERGETIQUES										
	NATUERLICHE SCHLEIFMITTEL						MINERALISCHE BRENNSTOFFE										
	MONDE	T	2	758			MONDE	T	117	28							
	CEE		2	756			ADM		109	27							
	FRANCE		2	756			AFRIQUE NON ADM		7	1							
	ROYAUME-UNI		0	1			.MALI		10	13							
276	AUTRES PROD MINERAUX BRUTS						.HAUTE-VOLTA		62	7							
	ANDERE MINERALISCHE ROHSTOFFE						.NIGER		6	1							
	MONDE	T	3750	140			.SENEGAL		9	3							
	CEE		7	1			LIBERIA		7	1							
	ADM		3743	139			.CONGO(BRAZZA)		22	2							
	FRANCE		6	1		321	CHARBON COKES ET AGGLOMERES										
	.HAUTE-VOLTA		2838	116			KOHLE KOKS UND BRIKETS										
	.SENEGAL		903	22			MONDE	T	13	1							
282	FERRAILLES						ADM		13	1							
	ABF U SCHRDTT V EISEN STAHL						.HAUTE-VOLTA		13	1							
	MONDE	T	7091	265													
	CEE		728	55													
	ADM		14	1													
	FRANCE		172	40													
	ITALIE		556	15													
	ESPAGNE		6348	209													
	.MALI		10	1													
283	MINERAIS NON FERREUX						332	DERIVES DU PETROLE									
	UNECLE NE METALLERZE						ERDOELDESTILLATIONSERZEUGNISSE										
	MONDE	T	170120	3271			MONDE	T	104	27							
	CEE		13526	355			ADM		96	26							
	FRANCE		238	99			AFRIQUE NON ADM		7	1							
	BELGIQUE-LUXBG		13207	204			.MALI		10	13							
	ALLEMAGNE R.F.		81	52			.HAUTE-VOLTA		49	6							
	ROYAUME-UNI		28326	670			.NIGER		6	1							
	SUEDE		10689	223			.SENEGAL		9	3							
	ESPAGNE		10008	129			LIBERIA		7	1							
	ETATS-UNIS		107570	1894			.CONGO(BRAZZA)		22	2							
							4	CORPS GRAS GRAISSES ET HUILES									
							TIERISCHE UND FETTE UND OELE										
							MONDE	T	2089	582							
							CEE		1649	477							
							ADM		118	38							
							FRANCE		1157	312							
							PAYS-BAS		111	37							
							ITALIE		381	128							
							DANEMARK		100	16							

1965 Januar/Dez. — Janvier/Déc.

e x p o r t

Côte d'Ivoire

CST	WAREN - PRODUIT Bestimmung - Destination	MENGE QUANTITÉ Einheit - Unité	WERTE VALEUR 1000 \$	CST	WAREN - PRODUIT Bestimmung - Destination	MENGE QUANTITÉ Einheit - Unité	WERTE VALEUR 1000 \$	CST	WAREN - PRODUIT Bestimmung - Destination	MENGE QUANTITÉ Einheit - Unité	WERTE VALEUR 1000 \$		
	.CAMEROUN R.F.	13	9		CEE	20	210		AFRIQUE NON ADM	34	48		
	.GABON	12	4		FRANCE	20	210		ALLEMAGNE R.F.	0	1		
	.CONGO(BRAZZA)	39	19						.MALI	267	434		
	.MARTINIQUE	14	22						.HAUTE-VOLTA	28	31		
512	PRODUITS CHIMIQUES ORGANIQUES ORGANISCHE CHEM ERZEUGNISSE			553	PARFUMERIE ET PROD DE BEAUTE RIECH UND SCHOENHEITSMITTEL				.NIGER	4	5		
	MONDE	T	320	101	MONDE	T	46	52	.SENEGAL	24	17		
	CEE		273	65	ADM		45	51	GUINEE, REP.	34	48		
	ADM		22	29	AFRIQUE NON ADM		1	1	.TOGO	10	14		
	FRANCE		273	65	.MALI		4	6	.DAHOMY	58	66		
	ROYAUME-UNI		25	6	.HAUTE-VOLTA		10	11	.CONGO(BRAZZA)	8	11		
	.MALI		9	15	.NIGER		12	14	.MARTINIQUE	14	22		
	.HALTE-VOLTA		13	14	.SENEGAL		1	1					
513	ELEMENTS CHIMIQUES INORGANIS ANORGANISCHE CHEM GRUNDSTOFFE				LIBERIA		1	1	6+8	ARTICLES MANUFACTURES VERSCHIEDENE BEARBEITETE			
	MONDE	T	271	90	.TOGO		12	13	MONDE	T	18357	9024	
	ADM		266	88	.DAHOMY		3	3	CEE		9672	4871	
	AFRIQUE NON ADM		5	2	.CAMEROUN R.F.		2	1	ADM		4665	3371	
	.MALI		192	54	.GABON		1	1	AFRIQUE NON ADM		955	396	
	.HALTE-VOLTA		31	23	554	SAVONS PRODUITS D ENTRETIEN SEIFEN PUTZ UND WASCHMITTEL			FRANCE		4815	3641	
	GHANA		5	2	MONDE	T	1223	328	BELGIQUE-LUXBG		139	63	
	.GABON		11	3	CEE		26	8	PAYS-BAS		3025	671	
	.CONGO(BRAZZA)		31	8	ADM		1195	318	ALLEMAGNE R.F.		1299	370	
514	AUTR PRGD CHIM INORGANIS ANE ANORGAN CHEM ERZEUGNISSE				AFRIQUE NON ADM		2	1	ITALIE		395	127	
	MONDE	T	32	6	FRANCE		26	8	ROYAUME-UNI		27	5	
	ADM		32	6	.MALI		15	3	IRLANDE		111	25	
	.MALI		1	1	.HAUTE-VOLTA		719	193	NORVEGE		6	3	
	.HALTE-VOLTA		18	4	.NIGER		446	116	DANEMARK		3	2	
	.NIGER		10	1	.SENEGAL		10	5	SUISSE		0	15	
	.DAHOMY		3	1	LIBERIA		2	1	AFR. NORD ESPAGN		3	2	
531	COLOR ORGA SYNT ETC SYNT ORG FAREST USW				.DAHOMY		2	1	MAROC		27	4	
	MONDE	T	16	14	.CAMEROUN R.F.		2	1	ALGERIE		569	185	
	ADM		16	14	561	ENGRAIS MANUFACTURES CHEMISCHE DUENGMITTEL			TUNISIE		5	3	
	.MALI		8	7	MONDE	T	279	19	LIBYE		27	11	
	.HALTE-VOLTA		8	7	ADM		279	19	EGYPTE		4	2	
533	PIGMENTS PEINTURES VERNIS PIGMENTE FARBEN LACKE USW				.HAUTE-VOLTA		267	18	SOUDAN		3	2	
	MONDE	T	183	132	.TOGO		9	1	.MAURITANIE		1	2	
	ADM		182	131	571	EXPLOSIFS SPRENGSTOFFE			.MALI		822	339	
	AFRIQUE NON ADM		2	1	MONDE	T	10	28	.HAUTE-VOLTA		1056	753	
	.MALI		78	59	ADM		10	28	.NIGER		443	320	
	.HALTE-VOLTA		57	37	.MALI		2	2	.SENEGAL		1274	1187	
	.NIGER		20	13	.HAUTE-VOLTA		7	23	GUINEE, REP.		3	2	
	.SENEGAL		1	1	.DAHOMY		1	2	SIERRA LEONE		5	4	
	GHANA		2	1	581	MATIERES PLASTIQU RESIN ART KUNSTSTOFFE KUNSTHARZE USW			LIBERIA		7	17	
	.TOGO		21	15	MONDE	T	703	234	GHANA		120	74	
	.CAMEROUN R.F.		4	5	CEE		417	166	.TOGO		135	113	
541	PRODUITS MEDICIN ET PHARMAC MEDIZIN u PHARM ERZEUGNISSE				ADM		189	29	.DAHOMY		313	243	
	MONDE	T	27	47	AFRIQUE NON ADM		93	37	NIGERIA, FEDFR.		90	61	
	ADM		27	47	FRANCE		318	129	.CAMEROUN R.F.		251	195	
	.HALTE-VOLTA		4	14	ITALIE		99	37	.TCHAD		18	12	
	.NIGER		13	17	ZONE MARK EST		5	2	.REP. CENTRAFRIE		12	13	
	.SENEGAL		2	6	ALGERIE		88	33	GABON		149	61	
	.DAHOMY		3	8	TUNISIE		3	1	.CONGO(BRAZZA)		214	113	
	.CAMEROUN R.F.		4	2	.MALI		1	4	KENIA		13	9	
551	HUILES ESSENTIEL PR AROM AETHERISCHE OEL u KLEBSTOFFE				.HAUTE-VOLTA		1	1	TANZANIE		8	6	
	MONDE	T	20	210	.NIGER		2	2	MOZAMBIQUE		68	10	
					.SENEGAL		185	22	.MADAGASCAR		26	19	
					GHANA		1	3	ETATS-UNIS		1563	212	
599	PRODUITS CHIMIQUES NDA CHEMISCHE ERZEUGNISSE A N G				581	MATIERES PLASTIQU RESIN ART KUNSTSTOFFE KUNSTHARZE USW			CANADA		957	62	
	MONDE	T	444	645	MONDE	T	703	234	LIBAN		0	1	
	CEE		1	1	CEE		417	166	JORDANIE		2	1	
	ADM		409	596	ADM		189	29	PAKISTAN		2	1	
					AFRIQUE NON ADM		93	37	DIVERS NDA		390	58	
					FRANCE		318	129	611	CUIRS LEDER			
					ITALIE		99	37	MONDE	T	1	2	
					ZONE MARK EST		5	2	CEE		0	1	
					ALGERIE		88	33	ADM		0	1	
					TUNISIE		3	1	FRANCE		0	1	
					.MALI		1	4	.MALI		0	1	
					.HAUTE-VOLTA		1	1	621	DEMI PRODUITS EN CAOUTCHOUC HALBERZEUGNISSE AUS KAUTSCHUK			
					.NIGER		2	2	MONDE	T	97	18	
					.SENEGAL		185	22	CEE		0	1	
					GHANA		1	3	ADM		96	16	
					599	PRODUITS CHIMIQUES NDA CHEMISCHE ERZEUGNISSE A N G			AFRIQUE NON ADM		1	2	
					MONDE	T	444	645	FRANCE		0	1	
					CEE		1	1					
					ADM		409	596					

1965 Januar/Dez. — Janvier/Déc.

export

Côte d'Ivoire

CST	WAREN - PRODUIT		WERTE VALEUR 1000 \$	CST	WAREN - PRODUIT		WERTE VALEUR 1000 \$	CST	WAREN - PRODUIT		WERTE VALEUR 1000 \$	
	Bestimmung - Destination	MENGE QUANTITÉ Einheit - Unité			Bestimmung - Destination	MENGE QUANTITÉ Einheit - Unité			Bestimmung - Destination	MENGE QUANTITÉ Einheit - Unité		
	ADM	250	45		CEE	87	87		.SENEGAL	16	4	
	.MALI	195	36		ADM	74	46		.TOGO	0	1	
	.HALTE-VOLTA	44	7		AFRIQUE NON ADM	35	19		.DAHOMÉY	40	11	
	.NIGER	7	1		FRANCE	87	87		.CAMEROUN R.F.	6	2	
	.SENEGAL	3	1		.MALI	9	2		.TCHAD	8	2	
674	LARGES PLATS ET TOLES BREITFLACHSTAHL UND BLECHE				.HAUTE-VOLTA	43	24		.GABON	62	17	
	MONDE T	174	60		.NIGER	9	6		.CONGO(BRAZZA)	59	14	
	CEE	6	2		.SENEGAL	2	1		ETATS-UNIS	12	3	
	ADM	168	58		GHANA	35	19	695	OUTILLAGE EN METAUX COMMUNS WERKZEUGE AUS UNEDLEN METALL			
	FRANCE	6	2		.TUGO	2	4		MONDE T	38	65	
	.MALI	110	23		.DAHOMÉY	3	5		CEE	15	38	
	.HALTE-VOLTA	40	21		.CAMEROUN R.F.	2	1		ADM	21	22	
	.NIGER	16	12		.REP.CENTRAFRIC	3	2		AFRIQUE NON ADM	1	5	
	.SENEGAL	1	1	692	GABON	1	1		FRANCE	14	35	
	.CAMEROUN R.F.	1	1		RESERVOIRS FUTS ETC METALL BEHAELTER FAESSER USW A METALL				BELGIQUE-LUXBG	0	1	
677	FILS FER ACIER SF FIL MACH KRAFT AUSGEN WALZDRAHT				MONDE T	4379	2231		ALLEMAGNE R.F.	0	1	
	MONDE T	50	10		CEE	3741	1909		ITALIE	0	2	
	ADM	49	10		ADM	402	184		.MALI	7	6	
	.HALTE-VOLTA	2	1		AFRIQUE NON ADM	226	132		.HAUTE-VOLTA	11	11	
	.NIGER	11	2		FRANCE	3088	1612		.NIGER	2	2	
	.SENEGAL	11	2		BELGIQUE-LUXBG	102	52		.SENEGAL	0	1	
	.TOGO	18	3		PAYS-BAS	67	38		GHANA	1	5	
	.DAHOMÉY	4	1		ALLEMAGNE R.F.	422	177	696	TOGO	1	1	
678	TUB TUBALX RACC FON FER AC ROHRE ROHRFGRMSTUECKE USW				ITALIE	61	30		COUTELLERIE ET COUVERTS SCHNEIDWAREN UND BSTFCCKE			
	MONDE T	78	28		NORVEGE	4	3		MONDE T	1	2	
	ADM	78	28		DANEMARK	1	1		ADM	1	2	
	.MALI	6	5		AFR.NORD ESPAGN	3	2		.MALI	1	1	
	.HALTE-VOLTA	42	10		MAROC	2	1		697	ARTICLES METAL USAGE DOMEST METALLWAREN VORW F HAUSGERR		
	.NIGER	20	7		ALGERIE	30	17		MONDE T	36	16	
	.SENEGAL	5	4		TUNISIE	4	3		ADM	36	16	
	.CAMEROUN R.F.	5	2		EGYPTE	4	2		.MALI	29	8	
682	CUIVRE KUPFER				SOUDAN	3	2		.HAUTE-VOLTA	4	5	
	MONDE T	3	2		.MALI	3	5		.NIGER	0	1	
	ADM	3	2		.HAUTE-VOLTA	95	21		.CAMEROUN R.F.	3	3	
	.HALTE-VOLTA	1	1		.NIGER	7	3		698	AUT ART MANUF EN MET COMM AND REARB WAREN A UNEDL METALL		
684	ALUMINIUM ALUMINIUM				.SENEGAL	95	59		MONDE T	93	62	
	MONDE T	221	114		SIERRA LEONE	4	3		CEE	36	25	
	CEE	70	7		LIBERIA	4	2		ADM	57	36	
	ADM	151	107		GHANA	67	37		AFRIQUE NON ADM	0	1	
	FRANCE	70	7		.TUGO	3	2		FRANCE	36	25	
	.HALTE-VOLTA	16	12		.DAHOMÉY	14	5		.MALI	11	6	
	.NIGER	64	49		NIGERIA, FEDER.	85	52		.HAUTE-VOLTA	18	17	
	.TUGO	26	19		.CAMEROUN R.F.	48	27		.NIGER	9	3	
	.DAHOMÉY	40	27		.TCHAD	1	1		.SENEGAL	2	2	
	.CCNGO(BRAZZA)	1	1		.REP.CENTRAFRIC	1	1		.TOGO	3	3	
685	PLUMB BLEI				.GABON	50	22		.DAHOMÉY	3	2	
	MONDE T	157	23		.CUNGO(BRAZZA)	84	40		.CAMEROUN R.F.	2	1	
	CEE	154	20		KENIA	12	7		.GABON	3	1	
	AFRIQUE NON ADM	3	2		TANZANIE	7	4		.CONGO(BRAZZA)	6	2	
	FRANCE	59	4		JORDANIE	2	1		7	MACHINES ET MATERIEL TRANSP. MACHINES UND FAHRZEUGE		
	ITALIE	95	16		PAKISTAN	2	1		MONDE T	2945	3930	
	GHANA	3	2	693	CABLE RONCES TREILLIS METAL KABEL STACHELDRAHT USW				CEE	1002	1701	
691	CONSTRUCT METALL ET PARTIES METALLCONSTRUKTIONEN U TEILE				MONDE T	205	75		ADM	1507	1677	
	MONDE T	197	152		CEE	7	6		AFRIQUE NON ADM	365	450	
	CEE				ADM	198	69		FRANCE	967	1616	
	AFRIQUE NON ADM				FRANCE	7	6		BELGIQUE-LUXBG	26	38	
	FRANCE				.MALI	2	3		PAYS-BAS	1	5	
	.MALI				.HAUTE-VOLTA	33	14		ALLEMAGNE R.F.	9	35	
	.HAUTE-VOLTA				.NIGER	49	20		ITALIE	3	9	
	.NIGER				.SENEGAL	42	13		SUISSE	0	8	
	.SENEGAL				.TUGO	9	2		ESPAGNE	1	2	
	.TUGO				.DAHOMÉY	3	1		AFR.NORD ESPAGN	1	1	
	.DAHOMÉY				.CAMEROUN R.F.	15	4		MAROC	8	12	
	.CAMEROUN R.F.				TCHAD	2	1					
	.TCHAD				GABON	10	3					
	.GABON				.CONGO(BRAZZA)	31	9					
	.CONGO(BRAZZA)				694	CLOUTERIE ET BOULONNERIE NAGEL UND SCHRAUBEN						
	696	CLOUTERIE ET BOULONNERIE NAGEL UND SCHRAUBEN			MONDE T	260	67					
	ADM	248	64		ADM	248	64					
	.MALI				.MALI	3	1					
	.HAUTE-VOLTA				.HAUTE-VOLTA	39	12					
	.NIGER				.NIGER	15	4					

1965 Januar/Dez. — Janvier/Déc. **Ausfuhr** nach wichtigsten Waren **Exportations** par principaux produits **Côte d'Ivoire**

C S T	WAREN - PRODUIT		MENGES QUANTITÉ	WERTE VALEUR	1000 \$	C S T	WAREN - PRODUIT		MENGES QUANTITÉ	WERTE VALEUR	1000 \$	C S T	WAREN - PRODUIT		MENGES QUANTITÉ	WERTE VALEUR	1000 \$
	Bestimmung - Destination						Einheit - Unité						Bestimmung - Destination				
051.30	BANANES FRAICHES BANANEN, FRISCH						NOUV. ZELANDE DIVERS NDA		50 2652	24 876			SUEDE FINLANDE DANEMARK ESPAGNE GRECE MAROC ALGERIE MAURITANIE MALI HAUTE-VOLTA NIGER SENEGAL TOGO DAHOMY CAMEROUN R.F. MOZAMBIQUE MADAGASCAR ETATS-UNIS CANADA LIBAN JAPON NOUV. ZELANDE DIVERS NOA		151 408 1795 1960 4 533 42 7 534 110 61 1483 85 266 52 179 6 419 1723 91 1037 11931	17 51 152 207 1 22 4 1 33 6 6 197 6 21 4 18 2 443 61 188 9 107 1248	
	MCNCE	T	128311	11327		221.30	NOIX ET AMANDES DE PALMISTE PALMNUESSE UND PALMKERNE						MONDE CEE AFRIQUE NON ADM FRANCE BELGIQUE-LUXBG PAYS-BAS ALLEMAGNE R.F. LIBERIA		14861 14857 4 12745 599 1213 301 4	2087 2087 1 1750 95 201 42 1	
	CEE		97007	8478			242.31 BOIS BRUTS DE NON CONIFERES LAUBHOLZ ZUM SAEGEN, USW, ROM						MONDE CEE ADM AFRIQUE NON ADM FRANCE BELGIQUE-LUXBG PAYS-BAS ALLEMAGNE R.F. ITALIE ROYAUME-UNI IRLANDE NORVEGE SUEDE FINLANDE DANEMARK SUISSE ESPAGNE GRECE U R S S POLOGNE BULGARIE MAROC ALGERIE MALI HAUTE-VOLTA SENEGAL DAHOMY MOZAMBIQUE ETATS-UNIS CANADA PARAGUAY LIBAN SYRIE ISRAEL JAPON AUSTRALIE DIVERS NDA		1436102 1150090 24525 14427 492354 48305 157281 228325 223825 59401 1490 1379 5678 4604 31460 1720 56962 3983 6664 7534 3318 10395 3917 51 51 24381 43 115 13642 2117 2023 17813 5138 9115 1740 350 10927	60730 48288 743 583 21276 1999 6714 9506 8793 2703 61 67 287 230 1448 68 2435 175 305 359 156 419 158 3 1 736 3 6 713 83 95 654 182 496 86 16 497	
	ACM		4308	365			071.11 CAFE ROBLSTA KAFFEE RUBLSTA						MONDE CEE ADM AFRIQUE NON ADM FRANCE PAYS-BAS ALLEMAGNE R.F. ITALIE NORVEGE SUEDE SUISSE ESPAGNE GRECE PLOGNE HONGRIE ROUMANIE MAROC ALGERIE SENEGAL DAHOMY ZAMBIE ETATS-UNIS MARTINIQUE GUYANE FR. PARAGUAY LIBAN IRAK IRAN ISRAEL JERDANIE ARABIE SAOUDITE KOLIT PARAIE MASC. OMAN, GSRT THAIIANDE JAPON DIVERS NDA		185615 93194 1798 12729 75186 206 3326 14477 13 12 25 1032 5 4315 1105 202 4891 7815 1595 105 23 48402 83 10 50 1259 800 249 402 4715 3219 262 1002 1613 523 2795 5891	104866 56448 515 7813 45918 99 1754 8676 9 7 13 667 3 1696 405 93 3014 4790 416 43 9 28511 50 6 22 618 272 108 250 1941 987 91 288 597 206 1040 2266	
	AFRIQUE NON ADM		25828	2367			072.10 CACAO EN FEVES ET BRISURES KAKAOBUENEN UND BRUCH						MONDE CEE ADM AFRIQUE NON ADM FRANCE BELGIQUE-LUXBG PAYS-BAS ALLEMAGNE R.F. ITALIE ROYAUME-UNI NORVEGE SUEDE DANEMARK U R S S PLOGNE MAROC ALGERIE TUNISIE SENEGAL ETATS-UNIS ISRAEL JAPON AUSTRALIE		126409 83731 160 648 28865 1595 28575 15376 9300 450 125 203 25 5145 501 180 393 75 160 31959 51 591 117	44218 30461 57 296 11064 555 9953 5448 3436 202 57 100 11 2284 225 91 170 35 57 9305 11 259 50	
	FRANCE		70497	6175			073.10 BUIS D'OEUVRE, NON CONIFERES LAUBSCHNITTHOLZ UND HOBELWARE						MONDE CEE ADM AFRIQUE NON ADM FRANCE BELGIQUE-LUXBG PAYS-BAS ALLEMAGNE R.F. ITALIE ROYAUME-UNI IRLANDE NORVEGE		122218 41066 2604 754 25443 676 9124 2562 3262 51581 2025 618	12804 4144 271 45 2363 67 1191 276 247 5570 230 61	
	ITALIE		26510	2303													
	ZONE MARK EST		1168	117													
	MAROC		225	19													
	ALGERIE		24571	2260													
	TUNISIE		781	60													
	LIBYE		248	21													
	SENEGAL		4302	365													

Überseeische Assoziierte
AUSSENHANDELSSTATISTIK

Associés d'Outre-Mer
STATISTIQUE DU COMMERCE EXTÉRIEUR

Associati d'Oltremare
STATISTICA DEL COMMERCIO CON L'ESTERO

Overzeese Geassocieerden
STATISTIEK VAN DE BUITENLANDSE HANDEL

Overseas Associates
FOREIGN TRADE STATISTICS

Tchad

1966 — No. 7	JAN.-DEZ. 1965
	JAN.-DEC. 1965
	GEN.-DIC. 1965
	JAN.-DEC. 1965
	JAN.-DEC. 1965

Zu den AOM gehören :

- I. — Assoziierte überseeische Länder und Hoheitsgebiete (EAMA + TOM) :
Senegal, Mali, Elfenbeinküste, Dahome, Mauretanien, Niger, Obervolta, Kongo (Brazza), Zentralafrika, Tschad, Gabun, Togo, Kamerun, Madagaskar, Kongo (Leo), Rwanda, Burundi, Somalia, Suriname, Niederländische Antillen, Niederländisch-Neuguinea (*), Saint-Pierre-und-Miquelon, Komoren, Französische Somaliküste, Neu-Kaledonien, Französische-Polynesien.
- II. — Überseeische Departements (DOM) :
Guadeloupe, Martinique, Guayana, Reunion.
- III. — Art und Weise der Assoziation nicht festgelegt :
Algerien (Einschliesslich der beiden ehemaligen Sahara-Departements).
Ab 1963 nicht mehr in der AOM aufgeführt.

(*) Nicht mehr assoziiert mit der EWG seit 18.8.1962

Les AOM se définissent comme suit :

- I. — *Pays et territoires d'outre-mer associés (EAMA + TOM) :*
Sénégal, Mali, Côte-d'Ivoire, Dahomey, Mauritanie, Niger, Haute-Volta, Congo (Brazza), Centrafrique, Tchad, Gabon, Togo, Cameroun, Madagascar, Congo (Léo), Rwanda, Burundi, République de Somalie, Surinam, Antilles néerlandaises, Nouvelle-Guinée néerlandaise (), Saint-Pierre-et-Miquelon, Comores, Côte française des Somalis, Nouvelle-Calédonie, Polynésie française.*
- II. — *Départements d'Outre-mer (DOM) :*
Guadeloupe, Martinique, Guyane française, Réunion.
- III. — *Sans régime d'association défini :*
Algérie (incluant les deux anciens départements sahariens). Depuis 1963 n'est plus reprise dans les AOM.

(*) N'est plus associée à la CEE depuis le 18/8/1962.

Inhaltswiedergabe nur mit Quellennachweis gestattet

La reproduction des données est subordonnée à l'indication de la source

La riproduzione del contenuto è subordinata alla citazione della fonte

Het overnemen van gegevens is toegestaan mits duidelijke bronvermelding

Reproduction of the contents of this publication is subject to acknowledgement of the source

INHALTSÜBERSICHT

Heft 7

Aussenhandel von Tschad

Einfuhr nach Ursprung von 1960 bis 31-12-1965	84
Ausfuhr nach Bestimmung von 1960 bis 31-12-1965	85
Einfuhr/Ausfuhrüberschuss von 1960 bis 31-12-1965	85
Einfuhr nach Warenklassen von 1960 bis 31-12-1965	86
Ausfuhr nach wichtigsten Waren von 1960 bis 31-12-1965	87
Einfuhr von 1-1-1965 bis 31-12-1965	89
Ausfuhr von 1-1-1965 bis 31-12-1965	99

ANMERKUNGEN

Diese Veröffentlichung bringt in je einem Heft für jedes Land eine Analyse des Aussenhandels der mit der EWG assoziierten überseeischen Länder nach Erzeugnissen und nach Ursprung und Bestimmung. Sie enthält nach CST-Teilen und -Gruppen (dreistellig) aufgegliederte Angaben sowie eine gewisse Zahl der für die Ausfuhr wichtigen Rubriken und Positionen (vier- und fünfstellig). Von Ausnahmen abgesehen, sind die Werte einheitlich in Rechnungseinheiten (1 000 \$) und die Mengen in Tonnen ausgedrückt (vgl. Anfangsbuchstaben der Mengeneinheiten unter „Abkürzungen“).

Die Einfuhrwerte umfassen die Versicherungs- und Transportkosten bis zur Grenze des Einfuhrlandes (cif-Werte), aber nicht die Zölle, Steuern und sonstigen in diesem Lande erhobenen Abgaben, und die Ausfuhrwerte schliessen nicht die Versicherungs- und Transportkosten über die Grenzen des Meldelandes hinaus ein (fob-Werte).

Da die vier Länder von Äquatorialafrika (die Tschad, Zentralafrika, Gabun und Kongo Brazza) in einer Zollunion zusammengefasst sind, umfassen die Zahlen nicht den Handel zwischen diesen Staaten.

Abkürzungen

CEE	EWG — Europäische Wirtschaftsgemeinschaft
AOM	Assoziierte Überseegebiete
DOM	Überseeische Departements
EAMA	Assoziierte Afrikanische Staaten und Madagaskar
TOM	Mit der EWG assoziierte überseeische Hoheitsgebiete
CST	Internationales Warenverzeichnis für den Aussenhandel (CST)
NDA	a.n.g. (anderweitig nicht genannt)
C	Tausend Karat
G	Gramm
T	Metrische Tonnen
M	Meter
S	Quadratmeter
V	Kubikmeter
L	Liter
N	Stück
P	Paar
K	Kilowatt-Stunden

Quelle : Statistisches Amt von Tschad.
Statistische Abteilung der „Conférence des Chefs d'Etats de l'Afrique Equatoriale“.

Umrechnungskurse : 1 000 CFA franken = 4,051 \$.

Anmerkungen zu den Erzeugnissen :

1)	Einfuhr —
2)	Ausfuhr
051.1.1	{ Eingeschl. in 051.2
051.1.2	
051.2	Einschl. 051.1.1 und 051.1.2
284.0.4	Eingeschl. in 684.1
284.0.6	Eingeschl. in 685.1
284.0.7	Eingeschl. in 686.1
284.0.9	Eingeschl. in 687.1
684.1	Einschl. 284.0.4
685.1	Einschl. 284.0.6
686.1	Einschl. 284.0.7
687.1	Einschl. 284.0.9
697	Einschl. 812.3
812.3	Eingeschl. in 697

TABLE DES MATIERES

Fascicule 7

Commerce Extérieur du Tchad

Importations par origine de 1960 au 31-12-1965	84
Exportations par destination de 1960 au 31-12-1965	85
Balance commerciale de 1960 au 31-12-1965	85
Importations par classe de produits de 1960 au 31-12-1965	86
Exportations par principaux produits de 1960 au 31-12-1965	87
Importations du 1-1-1965 au 31-12-1965	89
Exportations du 1-1-1965 au 31-12-1965	99

OBSERVATIONS

Cette publication présente, en fascicules par pays, une analyse du Commerce Extérieur des Associés d'Outre-Mer de la CEE par produits et par origine et destination. Elle contient les données par classe de produits et pour chaque Groupe (CST 3 chiffres) ainsi que pour un certain nombre de Rubriques et Positions importantes à l'exportation (CST 4 et 5 chiffres). Les valeurs ont été uniformément exprimées en unités de compte (1 000 \$) et les quantités en tonnes sauf exceptions (voir sous « Abréviations » les initiales d'unités de quantité).

Les valeurs d'importation comprennent les coûts d'assurance et de transport jusqu'à la frontière du pays importateur (valeur caf) mais ne comprennent pas les droits de douane, impôts ou taxes perçus dans ce pays, et les valeurs d'exportation ne comprennent pas les coûts d'assurance et de transport au-delà de la frontière du pays déclarant (valeur fob).

Les quatre pays de l'UDE (Tchad, Centrafrique, Gabon et Congo Brazza) étant en union douanière, les chiffres ne comprennent pas le commerce entre chacun de ces Etats

Abréviations

CEE	Communauté Economique Européenne
AOM	Associés d'Outre-Mer de la CEE
DOM	Départements d'Outre-Mer des pays de la CEE
EAMA	Etats Africains et Malgaches Associés à la CEE
TOM	Territoires d'Outre-Mer associés à la CEE
CST	Classification Statistique et Tarifaire
NDA	Non dénommés ailleurs
C	Milliers de Carats
G	Grammes
T	Tonnes métriques
M	Mètres
S	Mètres carrés
V	Mètres cubes
L	Litres
N	Nombre
P	Paires
K	Kilowatts-heure

Source : Service Statistique du Tchad.
Section statistique de la Conférence des Chefs d'Etats de l'Afrique Equatoriale.

Taux de conversion : 1 000 Frs CFA = 4,051 \$.

Notes par produit :

1)	Importation —
2)	Exportation
051.1.1	{ Inclus dans le 051.2
051.1.2	
051.2	Y compris le 051.1.1 et le 051.1.2
284.0.4	Inclus dans le 684.1
284.0.6	Inclus dans le 685.1
284.0.7	Inclus dans le 686.1
284.0.9	Inclus dans le 687.1
684.1	Y compris le 284.0.4
685.1	Y compris le 284.0.6
686.1	Y compris le 284.0.7
687.1	Y compris le 284.0.9
697	Y compris le 812.3
812.3	Inclus dans le 697

TSCHAD

Einfuhr nach Ursprung

Importations par origine

Tonnen - Tonnes

	1960	1961	1962	1963	1964	1965
Welt - Monde	60 600	59 026	87 140	77 608	103 589	77 487
EWG - CEE	30 717	28 533	39 684	28 612	45 515	24 841
France	17 605	16 476	26 330	20 206	30 189	15 319
U.E.B.L.	2 334	2 879	4 525	352	1 927	2 283
Pays-Bas	501	481	992	449	1 098	425
Allemagne (R.F.)	9 782	8 373	7 506	7 240	10 909	5 941
Italie	495	323	331	365	1 392	873
Royaume-Uni	699	828	829	572	650	758
Etats-Unis	2 126	3 165	11 079	9 221	11 789	9 546
Sénégal	590	991	1 440	2 987	3 370	633
Nigeria	2 126	1 999	3 868	2 496	3 168	2 486
Cameroun	1 375	1 648	1 291	981	1 706	1 622
Antilles Néerlandaises	13 384	15 778	20 830	23 097	24 676	23 918
Chine Continentale	414	584	640	475	722	509
Japon	131	300	296	203	337	527
Andere Länder - Autres pays	9 038	5 200	7 183	8 964	11 656	12 647

1 000 \$

Welt - Monde	25 257	25 329	29 112	29 034	34 585	31 193
EWG - CEE	16 285	16 219	18 552	18 381	21 550	17 860
France	13 234	13 286	15 480	15 411	17 022	14 482
U.E.B.L.	520	692	704	365	654	847
Pays-Bas	339	460	478	593	1 299	637
Allemagne (R.F.)	1 718	1 386	1 585	1 595	1 887	1 285
Italie	474	395	305	417	689	610
Royaume-Uni	742	988	865	817	859	673
Etats-Unis	612	972	1 096	2 162	2 608	2 783
Danemark	.	.	118	68	158	125
Portugal	.	.	341	187	84	78
Espagne	.	.	325	249	465	397
Tchécoslovaquie	.	.	66	52	86	124
Hongrie	.	.	115	102	170	74
Maroc	.	.	119	89	154	96
Egypte	.	.	85	242	345	102
Soudan	.	.	137	107	139	77
Sénégal	208	275	351	643	676	135
Nigeria Féd.	876	948	1 257	920	778	671
Cameroun	343	404	383	323	662	908
Congo (Léo)	.	.	62	261	367	312
Antilles Néerlandaises	2 041	2 115	2 800	2 775	2 925	3 924
Irak	.	.	146	109	74	243
Union Indienne	.	.	72	207	181	179
Chine Continentale	316	449	463	349	518	360
Japon	258	634	515	432	639	813
Hong-Kong	.	.	215	151	186	151
Andere Länder - Autres pays	.	.	1 029	408	961	1 108

Ausfuhr nach Bestimmung

Exportations par destination

Tonnen - Tonnes

	1960	1961	1962	1963	1964	1965
Welt - Monde	56 200	59 187	56 286	80 893	79 553	84 521
EWG - CEE	17 557	30 826	19 369	29 942	33 646	26 497
France	16 890	28 731	16 433	24 594	28 636	22 612
U.E.B.L.	126	1 781	2 233	3 789	3 123	3 059
Pays-Bas	1	99	7	—	420	279
Allemagne (R.F.)	509	186	582	1 005	1 433	538
Italie	31	29	114	554	34	0
Royaume-Uni	54	1 032	1 749	2 808	5 160	4 032
Etats-Unis	2	4	6	3	—	—
Nigeria	32 977	21 889	25 359	40 292	24 021	33 851
Cameroun	2 264	1 233	1 445	825	985	169
Andere Länder - Autres pays	3 346	4 203	8 358	7 023	15 741	19 972

1 000 \$

Welt - Monde	13 250	21 440	16 545	22 707	26 510	27 233
EWG - CEE	9 545	17 246	9 903	15 312	17 355	14 474
France	9 168	16 057	8 246	12 527	14 572	12 315
U.E.B.L.	70	1 021	1 279	2 051	1 741	1 710
Pays-Bas	—	61	5	1	241	150
Allemagne (R.F.)	297	95	317	444	790	298
Italie	9	13	56	289	11	1
Royaume-Uni	28	596	955	1 561	2 803	2 246
Etats-Unis	2	4	10	2	—	—
Suède	.	.	—	199	29	377
Yougoslavie	.	.	—	939	720	3 258
Maroc	.	.	285	304	765	740
Algérie	.	.	142	100	—	283
Libye	.	.	56	142	200	566
Soudan	.	.	144	423	628	450
Nigeria	2 440	1 634	2 317	3 104	2 153	3 043
Cameroun	520	364	380	313	177	169
Congo (Léo)	.	.	125	89	47	46
Andere Länder - Autres pays	.	.	2 228	219	1 633	1 581

Einfuhr- Ausfuhrüberschuss

Balance commerciale

1 000 \$

Welt - Monde	— 12 008	— 3 889	— 12 567	— 6 327	— 8 075	— 3 960
EWG - CEE	— 6 740	+ 1 027	— 8 649	— 3 069	— 4 195	— 3 386

TSCHAD

Einfuhr nach Warenklassen

Importations par classe de produits

1 000 \$

CST		1960	1961	1962	1963	1964	1965
0 + 1	Nahrungs- und Genussmittel - Alimentation, boissons, tabac						
	Welt - Monde	4 715	4 219	4 709	4 676	5 095	3 999
	EWG - CEE	2 482	2 173	2 669	2 607	2 621	2 233
	Royaume-Uni	274	345	275	204	226	152
	Etats-Unis	10	32	30	92	32	69
	Sénégal	170	198	307	616	598	116
2 + 4	Rohstoffe - Matières premières						
	Welt - Monde	1 024	842	977	977	994	1 144
	EWG - CEE	284	317	329	282	300	354
	Royaume-Uni	4	2	185	5	—	—
	Etats-Unis	36	21	19	216	300	231
	Nigeria	622	465	569	414	305	455
3	Brennstoffe - Produits énergétiques						
	Welt - Monde	3 034	2 510	4 103	4 504	4 819	6 394
	EWG - CEE	237	104	171	311	300	203
	Royaume-Uni	—	6	10	—	7	2
	Etats-Unis	283	383	629	1 235	1 381	1 722
	Antilles Néerlandaises	2 041	2 115	2 794	2 760	2 908	3 914
7	Maschinen und Fahrzeuge - Machines et matériel de transport						
	Welt - Monde	4 807	5 807	6 654	6 293	7 677	6 558
	EWG - CEE	3 984	4 672	5 354	5 350	6 446	5 462
	Royaume-Uni	333	404	362	355	373	275
	Etats-Unis	238	355	315	449	565	559
5 + 6 + 8	Andere industrielle Erzeugnisse - Autres produits industriels						
	Welt - Monde	11 171	11 435	11 948	11 822	15 320	12 444
	EWG - CEE	9 049	8 804	9 554	9 360	11 503	9 214
	Royaume-Uni	131	229	151	222	251	213
	Etats-Unis	45	180	91	166	329	202
	Chine Continentale	1	32	18	29	84	73
	Japon	241	602	462	415	597	739
	Hong-Kong	68	120	215	135	186	145

Ausfuhr nach wichtigsten Waren

Exportations par principaux produits

Tonnen - Tonnes

CST		1960	1961	1962	1963	1964	1965
001.1.0	Rinder - Bovins	16 500	17 083	18 555	31 081	21 863	25 027
011 + 012	Fleisch - Viandes	2 722	3 492	2 594	1 815	1 511	2 073
031.2	Fisch, einfach haltbar gemacht- Poisson conservé simplement	952	347	389	334	262	239
211	Häute - Cuirs et peaux	955	895	720	634	584	611
263	Baumwolle - Coton	14 402	30 409	20 122	31 361	37 651	38 016
276.9.9	Natron - Natron	4 050	2 457	4 051	6 412	5 355	6 271

1 000 \$

001.1.0	Rinder - Bovins	1 586	1 122	1 490	2 141	1 700	2 053
011 + 012	Fleisch - Viandes	811	1 316	758	742	573	851
031.2	Fisch, einfach haltbar gemacht- Poisson conservé simplement	215	117	160	146	123	102
211	Häute - Cuirs et peaux	859	921	807	577	569	493
263	Baumwolle - Coton	8 258	17 132	11 409	17 741	20 956	21 093
276.9.9	Natron - Natron	145	90	145	231	189	256

1965 Januar/Dez. — Janvier/Déc.

import

Tchad

C S T				C S T				C S T			
WAREN - PRODUIT		MENGE	WERTE	WAREN - PRODUIT		MENGE	WERTE	WAREN - PRODUIT		MENGE	WERTE
↳ Ursprung - Origine		↳ QUANTITÉ	↳ VALEUR	↳ Ursprung - Origine		↳ QUANTITÉ	↳ VALEUR	↳ Ursprung - Origine		↳ QUANTITÉ	↳ VALEUR
		Einheit - Unité	1000 \$			Einheit - Unité	1000 \$			Einheit - Unité	1000 \$
COMMERCE TOTAL HANDEL INSGESAMT				PORTUGAL				023 BEURRE			
MONDE T 77487 31193				ESPAGNE				BUTTFR			
CEE 24641 17860				GRÈCE				MONDE T 35 62			
ADM 27482 5327				U R S S				CEE 35 62			
AFRIQUE NON ADM 4951 1229				TCHÉCOSLOVAQUIE				FRANCE 28 53			
FRANCE 15319 14462				ROUMANIE				PAYS-BAS 7 9			
BELGIQUE-LUXBG 2283 847				MARRC 80 49				024 FROMAGE ET CAILLFBOTTE			
PAYS-BAS 425 637				ALGERIE 4 3				KAESE UND QUARK			
ALLEMAGNE R.F. 5941 1285				TUNISIE 1 1				MONDE T 64 139			
ITALIE 673 610				LIBYE 73 10				CEE 62 137			
ROYAUME-LNI				SOUDAN 11 3				FRANCE 59 132			
NORVEGESENEGAL 583 116				PAYS-BAS 3 4			
SUEDECOTE D IVOIRE 14 26				ITALIE 0 1			
LANEMARK				NIGERIA, FEDER. 752 84				DANEMARK			
SUISSECAMEROUN R.F. 457 81				2 2			
ALTRICHECUNGO R.D. 276 286				025 OEUFS D OISEAUX			
PORTUGALMADAGASCAR 4 3				VOGELETER			
ESPAGNE 1476 357				REP.AFRIQUE SUD 13 7				MONDE T 14 23			
YUGOSLAVIE 169 233				ETATS-UNIS 97 62				CEE 11 18			
GRÈCE 1 1				ARGENTINE 17 16				ADM 3 5			
U R S S 3 4				ISRAEL 2 1				FRANCE 4 11			
ZONE PAK EST 47 53				INDE,SIKKIM 46 37				BELGIQUE-LUXBG 7 7			
POLGNE 95 20				VIET-NAM SUD 2 2				.CAMEROUN R.F. 3 5			
TCHÉCOSLOVAQUIE 275 124				CAMBODGE 2 1				031 POISSONS			
HONGRIE 61 74				CHINE CONTINENT 449 271				FISCH			
ROUMANIE 2 1				JAPON 4 5				MONDE T 30 59			
AFR.NORD ESPAGN 14 6				FORMOSE(TAIWAN) 6 3				CEE 17 52			
MARRC 278 96				NON SPECIFIES 8 13				ADM 5 3			
ALGERIE 304 58				001 ANIMAUX VIVANTS				AFRIQUE NON ADM 7 3			
TUNISIE 406 49				LEBENDE TIERE				FRANCE 17 52			
LIBYE 173 143				MONDE T 16 6				NORVEGE			
EGYPTE 60 102				CEE 0 3				U R S S 0 1			
SUDAN 839 77				ADM 15 1				NIGERIA, FEDER. 7 2			
.NIGER 13 1				FRANCE 0 3				.CAMEROUN R.F. 5 3			
.SENEGAL 633 135				SUISSE 0 1				REP.AFRIQUE SUD 0 1			
GUINEE PORT. 222 7				.CAMEROUN R.F. 15 1				032 PREP CONS POISSONS CRUST			
.COTE D IVOIRE 32 42				011 VIANDE FRAICHE REFRIG CONGEL				FISCHZUBEREITUNGEN U KONSERVEN			
GHANA 120 6				FLEISCH FRISCH GEKUEHLT GEFR				MONDE T 47 40			
NIGERIA, FEDER. 2486 671				MONDE T 12 34				CEE 7 13			
.CAMEROUN R.F. 1622 908				CEE 15 1				ADM 1 2			
.CUNGO R.D. 1260 312				FRANCE 10 31				AFRIQUE NON ADM 35 20			
.MALAGASCAR 4 3				PAYS-BAS 1 1				FRANCE 6 10			
REP.AFRIQUE SUD 49 21				ETATS-UNIS 1 1				ALLEMAGNE R.F. 1 3			
ETATS-UNIS 9546 2783				FRANCE 3 8				NORVEGE			
CANADA 0 1				ITALIE 0 1				PORTUGAL			
CUBA 1143 56				012 VIANDES ETC SECHES SAL FUM				ESPAGNE 1 1			
INDE OCCID. 292 64				FLEISCH USW EINFACH ZUBEREITET				U R S S 0 1			
.ANTILLES NEERL 23918 3924				MONDE T 4 11				MAROC 35 20			
VENEZUELA 2869 112				CEE 4 11				.SENEGAL 1 2			
ARGENTINE 17 16				FRANCE 3 8				JAPON 0 1			
LIBAN 3 11				PAYS-BAS 1 2				041 FROMENT ET METEIL			
IRAK 826 243				ITALIE 0 1				WEIZEN UND MINGKORN			
IRAN 306 32				013 PREP ET CONSERVE DE VIANDE				MONDE T 1976 488			
ISRAEL 2 1				FLEISCHZUBEREITUNGEN KONSERVEN				CEE 1976 488			
ARABIE SAOUDITE 30 5				MONDE T 44 83				BELGIQUE-LUXBG 1976 488			
KOWEIT 71 13				CEE 43 83				042 RIZ			
PAKISTAN 101 42				FRANCE 38 73				REIS			
INDE,SIKKIM 203 179				PAYS-BAS 5 8				MONDE T 18 5			
VIET-NAM SUD 2 3				ITALIE 1 2				CEE 1 1			
CAMBODGE 2 1				DANEMARK				ADM 14 3			
CHINE CONTINENT 509 360				FRANCE 38 73				FRANCE 1 1			
JAPON 527 813				PAYS-BAS 5 8				.CAMEROUN R.F. 14 3			
FORMOSE(TAIWAN) 7 4				ITALIE 1 2				CAMBODGE 2 1			
HONG-KONG 298 151				022 LAIT ET CREME DE LAIT				024 RIZ			
AUSTRALIE 1 2				MILCH UND RAHM				REIS			
NON SPECIFIES 8 13				MONDE T 216 156				MONDE T 18 5			
C PRODUITS ALIMENTAIRES				CEE 166 126				CEE 1 1			
NHRUNGSMITTEL				FRANCE 52 48				ADM 14 3			
MONDE T 6508 2916				BELGIQUE-LUXBG 1 1				FRANCE 1 1			
CEE 3364 1762				PAYS-BAS 113 78				.CAMEROUN R.F. 14 3			
ADM 1334 511				ETATS-UNIS 50 30				CAMBODGE 2 1			
AFRIQUE NON ADM 934 156				023 LAIT ET CREME DE LAIT				024 RIZ			
FRANCE 1112 1073				MILCH UND RAHM				REIS			
BELGIQUE-LUXBG 1991 502				MONDE T 216 156				MONDE T 18 5			
PAYS-BAS 164 131				CEE 166 126				CEE 1 1			
ALLEMAGNE R.F. 4 10				FRANCE 52 48				ADM 14 3			
ITALIE 92 45				BELGIQUE-LUXBG 1 1				FRANCE 1 1			
ROYAUME-LNI				PAYS-BAS 113 78				.CAMEROUN R.F. 14 3			
NORVEGE				ETATS-UNIS 50 30				CAMBODGE 2 1			
DANEMARK				023 LAIT ET CREME DE LAIT				024 RIZ			
SUISSE				MILCH UND RAHM				REIS			

1965 Januar/Dez. — Janvier/Déc.

import

Tschad

CST	WAREN - PRODUIT		WERTE VALEUR 1000 \$	CST	WAREN - PRODUIT		WERTE VALEUR 1000 \$	CST	WAREN - PRODUIT		WERTE VALEUR 1000 \$	
	Origine	MENGE QUANTITÉ Einheit - Unité			Origine	MENGE QUANTITÉ Einheit - Unité			Origine	MENGE QUANTITÉ Einheit - Unité		
	FRANCE	20	18		CEE	0	1		BELGIQUE-LUXBG	2	4	
	TUNISIE	1	1		FRANCE	0	1		MAROC	5	3	
	.SENEGAL	15	10									
	NIGERIA, FEDER.	272	97									
422	AUTRES HUILES VEGET FIXES ANDERE FETTE PFLANZLICHE OELE			533	PIGMENTS PEINTURES VERNIS PIGMENTE FARBEN LACKE USW			581	MATIERES PLASTIQU RESIN ART KUNSTSTOFFE KUNSTHARZF USW			
	MONDE	T	7	3	MONDE	T	244	181	MONDE	T	19	29
	CEE		3	2	CEE		243	181	CEE		19	29
	AFRIQUE NON AOM		3	1	FRANCE		232	169	FRANCE		17	24
	FRANCE		3	2	PAYS-BAS		4	4	PAYS-BAS		0	2
	NIGERIA, FEDER.		3	1	ALLEMAGNE R.F.		7	7	ITALIE		2	2
5	PRODUITS CHIMIQUES CHEMISCHE ERZEUGNISSE			541	PRODUITS MEDICIN ET PHARMAC MEDIZIN U PHARM ERZEUGNISSE			599	PRODUITS CHIMIQUES NDA CHEMISCHE ERZEUGNISSE A N G			
	MONDE	T	1909	1795	MONDE	T	200	749	MONDE	T	173	242
	CEE		1697	1609	CEE		196	699	CEE		166	232
	AOM		114	89	AOM		0	3	AOM		1	1
	AFRIQUE NON AOM		63	27	FRANCE		191	672	AFRIQUE NON AOM		2	1
	FRANCE		1168	1456	BELGIQUE-LUXBG		3	6	FRANCE		162	225
	BELGIQUE-LUXBG		6	13	PAYS-BAS		1	2	PAYS-BAS		1	1
	PAYS-BAS		31	20	ALLEMAGNE R.F.		1	10	ALLEMAGNE R.F.		2	5
	ALLEMAGNE R.F.		300	42	ITALIE		1	9	ROYAUME-UNI		2	1
	ITALIE		192	79	ROYAUME-UNI		3	2	.CAMEROUN R.F.		1	1
	ROYAUME-UNI		28	12	.SENEGAL		0	3	ETATS-UNIS		2	8
	MAROC		5	4	ETATS-UNIS		1	46				
	.SENEGAL		0	3								
	NIGERIA, FEDER.		22	10	551	HUILES ESSENTIEL PR AROM AETHERISCHE OELE U RIECHSTOFFE						
	.CAMEROUN R.F.		114	86	MONDE	T	12	37	MONDE	T	15857	10649
	REP. AFRIQUE SUD		37	14	CEE		12	37	CEE		11949	7605
	ETATS-UNIS		6	56	FRANCE		12	37	AOM		1511	528
512	PRDUIITS CHIMIQUES ORGANIQU ORGANISCHE CHEM ERZEUGNISSE			553	PARFUMERIE ET PROD DE BEAUTE RIECH UND SCHDENHEITSMITTEL				AFRIQUE NON AOM		294	296
	MONDE	T	102	60	MONDE	T	154	159	FRANCE		8549	6103
	CEE		61	40	CEE		32	87	BELGIQUE-LUXBG		244	291
	AOM		1	5	AOM		94	57	PAYS-BAS		137	378
	AFRIQUE NON AOM		37	14	AFRIQUE NON AOM		19	9	ALLEMAGNE R.F.		2800	514
	FRANCE		59	36	FRANCE		32	87	ITALIE		219	319
	BELGIQUE-LUXBG		2	3	ROYAUME-UNI		9	5	ROYAUME-UNI		398	201
	PAYS-BAS		1	1	NIGERIA, FEDER.		19	9	SUEDE		16	8
	.CAMEROUN R.F.		1	5	.CAMEROUN R.F.		94	57	DANEMARK		3	4
	REP. AFRIQUE SUD		37	14	ETATS-UNIS		2	2	SUISSE		1	15
	ETATS-UNIS		2	1	ETATS-UNIS		0	1	AUTRICHE		14	17
513	ELEMENTS CHIMIQUES INORGANI ANORGANISCHE CHEM GRUNSTOFFE			554	SAVONS PRODUITS D ENTRETIEN SEIFEN PUTZ UND MASCHMITTEL				PORTUGAL		7	14
	MONDE	T	51	37	MONDE	T	419	224	ESPAGNE		112	149
	CEE		20	12	CEE		417	221	YUGOSLAVIE		169	233
	AOM		17	23	FRANCE		208	143	U R S S		3	2
	FRANCE		15	10	FRANCE		19	10	ZONE MARK EST		47	52
	PAYS-BAS		5	1	PAYS-BAS		19	10	POLOGNE		95	20
	ROYAUME-UNI		13	2	ALLEMAGNE R.F.		1	1	TCHECOSLOVAQUIE		64	81
	.CAMEROUN R.F.		17	23	ITALIE		189	67	HONGRIE		61	74
514	AUTR PROD CHIM INORGANIQUE AND ANORGAN CHEM ERZEUGNISSE			561	ENGRAIS MANUFACTURES CHEMISCHE DUENGEMITTEL				MAROC		32	16
	MONDE	T	38	28	MONDE	T	489	33	LIBYE		84	122
	CEE		38	27	CEE		489	33	EGYPTE		55	101
	FRANCE		38	27	FRANCE		200	16	SOUDAN		6	9
531	COLOR ORGA SYNT ETC SYNT ORG FAREST USW				ALLEMAGNE R.F.		289	17	.SENEGAL		5	5
	MONDE	T	1	1					.COTE D IVOIRE		19	16
	CEE		0	1					NIGERIA, FEDER.		116	48
	FRANCE		0	1					.CAMEROUN R.F.		465	470
532	EXTRAITS COLORANTS FARB U GERBESTOFFALSZUEGE USW			571	EXPLOSIFS SPRENGSTOFFE				.CONGO R.D.		984	27
	MONDE	T	0	1	MONDE	T	8	14	ETATS-UNIS		124	146
	CEE		0	1	CEE		3	10	INDES OCCID.		93	53
	FRANCE		0	1	AFRIQUE NON AOM		5	3	.ANTILLES NEERL		39	11
					FRANCE		1	7	LIBAN		3	11
									IRAN		0	1
									ARABIE SAOUDITE		2	1
									PAKISTAN		100	42
									INDE, SIKKIM		142	135
									CHINE CONTINENT		28	73
									JAPON		340	739
									HONG-KONG		278	145
									AUSTRALIE		0	1
									611	CUIRS LEDER		
									MONDE	T	0	1
									CEE		0	1
									FRANCE		0	1

1965 janvier/Dez. — janvier/Déc.

i m p o r t

Tchad

CST	WAREN - PRODUIT		MENGES QUANTITÉ Einheit - Unité	WERTE VALEUR 1000 \$	CST	WAREN - PRODUIT		MENGES QUANTITÉ Einheit - Unité	WERTE VALEUR 1000 \$	CST	WAREN - PRODUIT		MENGES QUANTITÉ Einheit - Unité	WERTE VALEUR 1000 \$
	Ursprung - Origine					Ursprung - Origine					Ursprung - Origine			
612	ARTICLES MANIF EN CUIR NDA WAREN A LECER KUNSTLEDER ANG					ALLEMAGNE R.F.	1	2			CFE	48	70	
	MONDE	T	6	33		ITALIE	2	1			ADM	?	1	
	CEE		5	31		ROYAUME-UNI	301	85			FRANCE	47	66	
	ADM		1	2		SUEDE	16	7			ALLEMAGNE R.F.	0	3	
	FRANCE		5	29		CANEMARK	0	1			ROYAUME-UNI	0	1	
	BELGIQUE-LUXBG		0	1		ETATS-UNIS	22	22			AUTRICHE	0	1	
	CAMEROUN R.F.		1	2	651	FILS DE MATIERES TEXTILES GARNE AUS SPINNSTOFFEN					COTE D IVOIRE	?	1	
	ETATS-UNIS		0	1		MONDE	T	32	137		JAPON	1	1	
621	DEPI PRODUITS EN CAOUTCHOUC HALBERZELGNISSE ALS KAUSCHUK					CEE		31	136		656	ARTICLES EN MAT TEXTILES NDA SPINNSTOFFWAREN A N G		
	MONDE	T	20	50		FRANCE	28	130			MONDE	T	517	490
	CEE		19	49		BELGIQUE-LUXBG	1	1			CEE		124	197
	FRANCE		18	42		PAYS-BAS	0	1			ADM		6	13
	ALLEMAGNE R.F.		2	7		ITALIE	2	4			AFRIQUE NON ADM		4	2
	ETATS-UNIS		0	1		PULOGNE	0	1			FRANCE		39	120
629	ART MANIF EN CAOUTCHOUC NDA BEARB WAREN A KAUSCHUK ANG					652	TISSUS COTON SAUF TISSUS SPEC BAUMWOLLGEBEWE					BELGIQUE-LUXBG	7	17
	MONDE	T	338	608		MONDE	T	923	2422		PAYS-BAS	1	?	
	CEE		333	595		CEE		407	1268		ALLEMAGNE R.F.	9	8	
	ADM		3	6		ADM		3	2		ITALIE	67	50	
	AFRIQUE NON ADM		1	1		AFRIQUE NON ADM		127	204		ROYAUME-UNI	1	1	
	FRANCE		295	541		FRANCE		173	569		AUTRICHE	?	7	
	BELGIQUE-LUXBG		15	19		BELGIQUE-LUXBG		52	165		PORTUGAL	3	4	
	PAYS-BAS		12	16		PAYS-BAS		113	335		ESPAGNE	86	63	
	ALLEMAGNE R.F.		11	19		ALLEMAGNE R.F.		16	47		ZONE MARK EST	34	37	
	NIGERIA, FEDER.		1	1		ROYAUME-UNI		53	151		POLOGNE	8	10	
	CAMEROUN R.F.		3	6		ESPAGNE		20	78		TCHECOSLOVAQUIE	2	6	
	ETATS-UNIS		1	6		YUGOSLAVIE		153	225		SOUDAN	0	1	
631	BOIS ARTIF ET TRAVAILLES NDA FURNIERE KUNSTHOLZ USW A N G					ZONE MARK EST		1	3		SENEGAL	?	1	
	MONDE	T	19	12		TCHECOSLOVAQUIE		10	16		COTE D IVOIRE	2	?	
	CEE		19	12		HONGRIE		3	6		NIGERIA, FEDER.	3	1	
	FRANCE		19	12		LIBYE		68	94		CAMEROUN R.F.	3	10	
632	ARTICLES MANIF EN BOIS NDA BEARBEITETE WAREN A HOLZ ANG					EGYPTE		55	101		INDES OCCID.	10	4	
	MONDE	T	34	26		SOUDAN		2	4		PAKISTAN	100	41	
	CEE		31	25		NIGERIA, FEDER.		1	5		INDE, SIKKIM	46	25	
	FRANCE		31	25		CAMEROUN R.F.		3	2		CHINE CONTINENT	6	15	
	ETATS-UNIS		3	1		INDES OCCID.		2	5		JAPON	82	64	
633	ARTICLES EN LIEGE BEARBEITETE WAREN AUS KORR					INDE, SIKKIM		16	59		HONG-KONG	1	1	
	MONDE	T	0	1		CHINE CONTINENT		13	29		657	COUV PARQU TAPIS TAPISSERIE FUSSBODENBELAEGE TEPPICHE USW		
	CEE		0	1		JAPON		157	474		MONDE	T	12	32
	FRANCE		0	1		653	AUTRES TISSUS SAUF SPECIAUX ANDERE GEWEBE				CEE		8	22
641	PAPIERS ET CARTONS PAPIER UND PAPPE					MONDE	T	228	321		AFRIQUE NON ADM		3	4
	MONDE	T	120	73		CEE		15	89		FRANCE		5	13
	CEE		119	68		ADM		4	5		BELGIQUE-LUXBG	1	2	
	FRANCE		119	68		AFRIQUE NON ADM		10	19		ITALIE	2	6	
	ETATS-UNIS		1	5		FRANCE		13	84		U R S S	0	1	
642	ARTICLES EN PAPIER OU CARTON WAREN ALS PAPIER ODER PAPPE					PAYS-BAS		1	2		ZONE MARK EST	0	1	
	MONDE	T	707	494		ITALIE		1	2		LIBYE	1	2	
	CEE		366	379		PORTUGAL		0	3		NIGERIA, FEDER.	?	?	
	FRANCE		357	372		LIBYE		10	19		ETATS-UNIS	0	1	
	BELGIQUE-LUXBG		5	3		CAMEROUN R.F.		4	5		IRAN	0	1	
	PAYS-BAS		1	1		INDES OCCID.		79	43		ARABIE SAOUDITE	0	1	
						INDE, SIKKIM		67	29		JAPON	0	1	
						CHINE CONTINENT		8	26		661	CHAUX CEMENTS OUVR PR BATIMENT KALK ZEMENT UND BAUSTOFFE		
						JAPON		45	107		MONDE	T	6802	598
						654	TULLES DENTELLES BRODERIES TUELL SPITZEN BAENDER USW				CEE		5456	537
						MONDE	T	6	19		ADM		1121	33
						CEE		2	11		AFRIQUE NON ADM		83	11
						AFRIQUE NON ADM		2	2		FRANCE		2713	241
						FRANCE		2	9		BELGIQUE-LUXBG		50	6
						ITALIE		0	2		ALLEMAGNE R.F.		2633	264
						SUDAN		2	2		ITALIE		60	26
						JAPON		1	5		POLOGNE		83	3
						655	TISSUS SPECIAUX ARTIC ASSIM SPEZIALGEWEBE UND ERZEUGNISSE				MAROC		20	5
						MONDE	T	50	75		NIGERIA, FEDER.		63	5
											CAMEROUN R.F.		137	6
											CONGO R.D.		984	27
											ETATS-UNIS		53	13
											662	PIECES DE CONSTR EN CERAM BAUMATERIAL AUS KERAM STOFFEN		
											MONDE	T	68	32

1965 Januar/Dez. — Janvier/Déc.

import

Tchad

WAREN - PRODUIT				WAREN - PRODUIT				WAREN - PRODUIT				
CST	Ursprung - Origine	MENGE QUANTITÉ	WERTE VALEUR	CST	Ursprung - Origine	MENGE QUANTITÉ	WERTE VALEUR	CST	Ursprung - Origine	MENGE QUANTITÉ	WERTE VALEUR	
		Einheit - Unité	1000 \$			Einheit - Unité	1000 \$			Einheit - Unité	1000 \$	
	SLISSE	0	1		717 MACH PM TEXT CUIR MAC A COUD				ETATS-UNIS	0	4	
	MAROC	11	8		MASCH F TEXT LEDER NAEHMASCH				725 APPAREILS ELECTRODOMESTIQUES			
	ETATS-UNIS	1	5						ELEKTRISCHE HAUSHALTSGERAETE			
	JAPON	2	2		MONDE	T	25	80	MONDE	T	14	41
7	MACHINES ET MATERIEL TRANSP.				CEE		6	12	CEE		12	34
	MASCHINEN UND FAHRZEUGE				ADM		0	1	FRANCE		8	20
	MONDE	T	3432	6558	AFRIQUE NON ADM		1	2	PAYS-BAS		4	12
	CEE		2877	5462	FRANCE		4	7	ALLEMAGNE R.F.		1	2
	ADM		52	88	ITALIE		2	5	ROYAUME-UNI		0	1
	AFRIQUE NON ADM		3	5	ROYAUME-UNI		1	3	ALLEMAGNE R.F.		1	2
	FRANCE		2614	4860	SUISSE		0	1	ROYAUME-UNI		0	1
	BELGIQUE-LUXBG		11	32	LIBYE		0	1	ETATS-UNIS		2	7
	PAYS-BAS		11	66	NIGERIA, FEDER.		1	1				
	ALLEMAGNE R.F.		165	372	.CAMEROUN R.F.		0	1				
	ITALIE		76	132	ETATS-UNIS		15	58				
	ROYAUME-UNI		147	275	JAPON		1	2				
	SUEDE		15	32					726 APP ELEC MEDICALE ET RADIODIOL			
	DANEMARK		123	109	718 MACH PR AUT INDOUS SPECIAL				APP F ELEKTROMEDIZIN BESTRAHL			
	SUISSE		1	7	MASCH F BESOND GEN INDUSTRIEM				MONDE	T	0	3
	MAROC		1	2					CEE		0	3
	LIBYE		1	1	MONDE	T	188	350	FRANCE		0	3
	.SENEGAL		1	1	CEE		160	335				
	NIGERIA, FEDER.		1	2	ADM		9	6				
	.CAMEROUN R.F.		51	87	FRANCE		157	328	729 MACH ET APP ELECTRIQUES NDA			
	ETATS-UNIS		179	559	ALLEMAGNE R.F.		0	1	ELEKTR MASCHINEN U APP A N G			
	CANADA		0	1	ITALIE		2	6	MONDE	T	265	458
	CHINE CONTINENT		30	14	ROYAUME-UNI		3	1	CEE		131	313
	JAPON		4	4	.SENEGAL		1	1	FRANCE		93	257
	FORMOSE (TAIWAN)		0	1	.CAMEROUN R.F.		8	5	PAYS-BAS		0	1
	HONG-KONG		0	1	ETATS-UNIS		17	8	ALLEMAGNE R.F.		37	54
									ROYAUME-UNI		6	12
					719 MACHINES APPAREILS NDA				SUEDE		1	2
					MASCHINEN UND APPARATE ANG				DANEMARK		122	104
					MONDE	T	259	800	SUISSE		0	1
					CEE		200	609	ETATS-UNIS		2	22
					ADM		1	3	JAPON		3	2
					FRANCE		182	553	HONG-KONG		0	1
					BELGIQUE-LUXBG		7	16				
					PAYS-BAS		0	1	732 VEHICULES AUTOMOBILES ROUTIERS			
					ALLEMAGNE R.F.		7	27	KRAFTFAHRZEUGE			
					ITALIE		4	11	MONDE	T	1346	2608
					ROYAUME-UNI		14	29	CEE		1114	2137
					SUEDE		13	25	ADM		20	31
					SUISSE		1	3	AFRIQUE NON ADM		1	2
					.CAMEROUN R.F.		1	3	FRANCE		995	1905
					ETATS-UNIS		29	130	BELGIQUE-LUXBG		2	1
									ALLEMAGNE R.F.		110	222
					722 MACH ELECT APPAR PR COUPURE				ITALIE		7	9
					ELEKTR MASCH U SCHALTGERAETE				ROYAUME-UNI		106	183
					MONDE	T	92	351	MAROC		1	2
					CEE		84	330	.CAMEROUN R.F.		20	31
					FRANCE		82	323	ETATS-UNIS		106	253
					ALLEMAGNE R.F.		2	6				
					ITALIE		0	1	733 VEHIC ROUT NON AUTOMOBILES			
					ROYAUME-UNI		7	13	STRASSENFAHRZEUGE O KRAFTANTR			
					ETATS-UNIS		2	8	MONDE	T	466	371
									CEE		438	318
					723 FILS CABLES ISOLAT ELEC				ADM		21	45
					DRAEHTE KABEL ISOLATOREN F EL				FRANCE		396	278
					MONDE	T	102	110	PAYS-BAS		2	2
					CEE		101	110	ITALIE		41	37
					FRANCE		101	110	ROYAUME-UNI		6	8
									.CAMEROUN R.F.		21	45
					724 APPAR POUR TELECOMMUNICAT							
					APP F TELEGR TELEPHON FERNSEH				734 AERONEFS			
					MONDE	T	38	478	LUFTFAHRZEUGE			
					CEE		36	468	MONDE	T	13	88
					ADM		1	2	CEE		11	46
					FRANCE		30	395	FRANCE		11	46
					PAYS-BAS		4	49	ETATS-UNIS		2	42
					ALLEMAGNE R.F.		2	23				
					ROYAUME-UNI		0	3	735 BATEAUX			
					.CAMEROUN R.F.		1	2	WASSERFAHRZEUGE			
									MONDE	T	1	5

1965 Januar/Dez. — Janvier/Déc.

i m p o r t

Tschad

CST	WAREN - PRODUIT		MENGES QUANTITÉ	WERTE VALEUR	1000 \$	CST	WAREN - PRODUIT		MENGES QUANTITÉ	WERTE VALEUR	1000 \$	CST	WAREN - PRODUIT		MENGES QUANTITÉ	WERTE VALEUR	1000 \$
	Ursprung - Origine	Einheit - Unité					Ursprung - Origine	Einheit - Unité					Ursprung - Origine	Einheit - Unité			
	CEE		0	3		CEE			101	284		CFE			80	124	
	FRANCE		0	3		AUM			46	110		FRANCE			63	113	
	SUEDE		0	2		AFRIQUE NON ADM			7	10		ALLEMAGNE R.F.			15	8	
812	APP SANIT HYG CHALFF ECLAIR SANIT U HYG ARTKL HEIZK USW					FRANCE			101	284		ITALIE			1	3	
	MONDE	T	491	334		ROYAUME-UNI			0	1		894	VOIT ENFANT ART SPORT JOUETS KINDERWAGEN SPORTART SPIELZG				
	CEE		160	157		ESPAGNE			6	8		MONDE	T		21	77	
	AFRIQUE NON ADM		17	6		TSCHECOSLOWAQUIE			49	57		CEE			18	77	
	FRANCE		116	115		HONGRIE			46	40		AFRIQUE NON ADM			1	1	
	BELGIQUE-LUXBG		7	4		MAROC			1	2		FRANCE			13	58	
	ALLEMAGNE R.F.		37	38		LIBYE			4	5		BELGIQUE-LUXBG			4	6	
	ROYAUME-UNI		0	1		SENEGAL			1	2		ALLEMAGNE R.F.			1	6	
	AUTRICHE		11	7		NIGERIA, FEDER.			2	3		ITALIE			0	1	
	ZONE MARK EST		6	7		CAMEROUN R.F.			44	107		ROYAUME-UNI			1	2	
	POLCGNE		3	6		CHINE CONTINENT			0	1		NIGERIA, FEDER.			1	1	
	TSCHECOSLOWAQUIE		2	3		JAPON			5	5		ETATS-UNIS			1	2	
	NIGERIA, FEDER.		16	6		HONG-KONG			5	4		JAPON			1	1	
	CHINE CONTINENT		1	1		861	APP SCIENTIF ET D OPTIQUE FEINMECH U OPT ERZEUGNISSE					MONDE	T		21	180	
	JAPON		22	12								CEE			18	135	
	HONG-KONG		267	132		FRANCE			17	120		895	ARTICLES DE BUREAU BUEROBEDARF				
821	MEUBL SCHMIERS LITERIE SIM MOEBEL					PAYS-BAS			0	1		MONDE	T		35	78	
	MONDE	T	210	255		ALLEMAGNE R.F.			1	14		CEE			34	74	
	CEE		120	196		ROYAUME-UNI			0	4		FRANCE			34	73	
	AFRIQUE NON ADM		12	8		SUEDE			0	1		ALLEMAGNE R.F.			0	1	
	FRANCE		115	188		SUISSE			0	7		ITALIE			0	1	
	PAYS-BAS		0	1		AUTRICHE			0	1		DANEMARK			0	1	
	ALLEMAGNE R.F.		5	8		ETATS-UNIS			1	22		ETATS-UNIS			1	1	
	ROYAUME-UNI		67	33		JAPON			1	9		JAPON			0	1	
	NIGERIA, FEDER.		12	8		AUSTRALIE			0	1		897	BIJOUTERIE JOAILLERIE ORFEVR SCHMUCK GOLD UND SILBERWAREN				
	ETATS-UNIS		6	14		862	FURNITURES PHOTOCINEMA PHOTOCHEMISCHE ERZEUGNISSE					MONDE	T		3	25	
	JAPLN		4	4								CEE			2	23	
831	ARTI VOYAGE SAUS A MAIN ETC REISEARTIKEL TAESCHNERW U DGL					MONDE	T		10	66		FRANCE			2	22	
	MONDE	T	25	72		CEE			10	65		ITALIE			0	1	
	CEE		15	51		FRANCE			10	62		ETATS-UNIS			0	1	
	ADM		4	12		ALLEMAGNE R.F.			0	3		899	ARTICLES MANUFACTURES NDA BEARBEITETE WAREN A N G				
	AFRIQUE NON ADM		3	4		864	HORLOGERIE UHREN					MONDE	T		90	120	
	FRANCE		15	51		MONDE	T		1	23		CEE			63	92	
	ROYAUME-UNI		1	2		CEE			1	18		ADM			2	3	
	NIGERIA, FEDER.		3	4		FRANCE			1	17		AFRIQUE NON ADM			2	1	
	CAMEROUN R.F.		4	12		ALLEMAGNE R.F.			0	1		FRANCE			18	52	
	JAPLN		1	2		SUISSE			0	4		BELGIQUE-LUXBG			43	37	
	HONG-KONG		1	1		HONG-KONG			0	1		ALLEMAGNE R.F.			1	2	
841	VETEMENTS BEKLEIDUNG					891	INSTR MUSIQUE PHONOS DISQUES MUSIKINSTR PLATTENSP SCHALLP					ROYAUME-UNI			1	2	
	MONDE	T	139	904		MONDE	T		7	79		YUGOSLAVIE			12	6	
	CEE		80	562		CEE			7	77		ZONE MARK EST			4	4	
	ADM		18	227		FRANCE			4	48		SENEGAL			2	2	
	AFRIQUE NON ADM		3	11		PAYS-BAS			2	13		NIGERIA, FEDER.			1	1	
	FRANCE		57	487		ALLEMAGNE R.F.			0	1		CAMEROUN R.F.			0	1	
	BELGIQUE-LUXBG		2	9		SUISSE			0	4		ETATS-UNIS			0	3	
	ALLEMAGNE R.F.		0	2		HONG-KONG			0	2		JAPON			2	4	
	ITALIE		20	64		892	OUVRAGES IMPRIMES DRUCKEREIERZEUGNISSE					HONG-KONG			4	6	
	ROYAUME-UNI		1	4		MONDE	T		83	243		FRANCE			35	255	
	PORTUGAL		1	4		CEE			75	222		CAMEROUN R.F.			1	6	
	HONGRIE		11	27		ADM			2	5		893	MARCH EN RETOUR TRANSAC SPEC RUECKWAR U BESOND EIN U AUSF				
	MAROC		0	1		FRANCE			72	219		MONDE	T		872	346	
	LIBYE		0	1		BELGIQUE-LUXBG			2	1		CEE			53	92	
	SOUCCAN		0	1		ALLEMAGNE R.F.			0	1		ADM			103	48	
	LUTE D IVGIRE		2	7		SUISSE			0	2		894	VOIT ENFANT ART SPORT JOUETS KINDERWAGEN SPORTART SPIELZG				
	NIGERIA, FEDER.		3	9		CAMEROUN R.F.			2	5		MONDE	T		21	77	
	CAMEROUN R.F.		16	219		ETATS-UNIS			2	4		CEE			18	77	
	ETATS-UNIS		0	1		LIBAN			3	11		AFRIQUE NON ADM			1	1	
	INDES OCCID.		1	1		893	OUVR ET ART EN MAT PLAST NDA KUNSTSTOFFWAREN ANG					FRANCE			13	58	
	INDE, SIKKIM		11	21		MONDE	T		80	125		BELGIQUE-LUXBG			4	6	
	JAPON		12	44								ALLEMAGNE R.F.			1	6	
	HONG-KONG		0	1								ROYAUME-UNI			1	2	
851	CHAUSSURES SCHUHE					893	OUVR ET ART EN MAT PLAST NDA KUNSTSTOFFWAREN ANG					NIGERIA, FEDER.			1	1	
	MONDE	T	266	519							ETATS-UNIS			1	2		

1965 Januar/Dez. — Janvier/Déc.

i m p o r t

Tchad

C S T	WAREN - PRODUIT	MENGE	WERTE	C S T	WAREN - PRODUIT	MENGE	WERTE	C S T	WAREN - PRODUIT	MENGE	WERTE
	Ursprung - Origine	QUANTITÉ Einheit - Unité	VALEUR 1000 \$		Ursprung - Origine	QUANTITÉ Einheit - Unité	VALEUR 1000 \$		Ursprung - Origine	QUANTITÉ Einheit - Unité	VALEUR 1000 \$
	AFRIQUE NON ADM	447	105								
	FRANCE	50	91								
	ALLEMAGNE R.F.	3	1								
	ROYAUME-UNI	65	30								
	LIBYE	14	9								
	SOUDAN	167	33								
	NIGERIA, FEDER.	266	63								
	CAMEROUN R.F.	103	48								
	CHINE CONTINENT	1	3								
	JAPON	178	64								
	HONG-KONG	20	5								
551	ARMURERIE MUNITIONS GUERRE KRIEGSWAFFEN UND MUNITION										
	MONDE	T	14				47				
	CEE		14				47				

1965 Januar/Dez. — Janvier/Déc.

e x p o r t

Tschad

CST	WAREN - PRODUIT		MENGES QUANTITÉ	WERTE VALEUR 1000 \$	CST	WAREN - PRODUIT		MENGES QUANTITÉ	WERTE VALEUR 1000 \$	CST	WAREN - PRODUIT		MENGES QUANTITÉ	WERTE VALEUR 1000 \$
	Bestimmung - Destination	Einheit - Unité				Bestimmung - Destination	Einheit - Unité				Bestimmung - Destination	Einheit - Unité		
22c	AUTRES PROD MINERALS BRUTS ANLEGE MINERALISCHE ROHSTOFFE				CEE		19	7		CEE		26	10	
	MONDE	T	6271	256	AUM		23	10		ADM		21	12	
	AFRIQUE NON ADM		5799	237	AFRIQUE NON ADM		69	21		FRANCE		26	10	
	NIGERIA, FEDER.		5779	237	FRANCE		19	7		.CAMEROUN R.F.		21	12	
	.CAMEROUN R.F.		471	19	CANEMARK		5	1						
					SOUDAN		27	7						
					NIGERIA, FEDER.		41	14						
					.CAMEROUN R.F.		23	10						
264	LEFELS LE METAUX NON FERREUX ABFAELLE VCA NE METALLEN				629	ART MANUF EN CAOUTCHOUC NDA BEARB WAREN A KAUSCHUK ANG					719		MACHINES APPAREILS NDA MASCHINEN UND APPARATE ANG	
	MONDE	T	52	18		MONDE	T	3	6		MONDE	T	1	13
	CEE		52	18		AUM		3	6		CEE		0	11
	PAYS-BAS		52	18		.CAMEROUN R.F.		3	6		ADM		1	2
											FRANCE		0	11
											.CAMEROUN R.F.		1	2
451	MAT BRUTES ORIG ANIMALE NDA ROHSTOFFE TIER URSPRUNGS ANG				656	ARTICLES EN MAT TEXTILES NDA SPINNSTOFFWAREN A N G					724		APPAR POUR TELECOMMUNICAT APP F TELEGR TELEPHON FERENSEH	
	MONDE	T	3	101		MONDE	T	24	5		MONDE	T	2	6
	CEE		3	101		CEE		16	3		CEE		0	2
	FRANCE		3	100		FRANCE		16	3		ADM		1	4
	ITALIE		0	1		DANEMARK		5	1		FRANCE		0	2
											.COTE D IVOIRE		0	1
											.CAMEROUN R.F.		1	2
292	MAT BRUTES ORIG VEGETALE NDA ROHSTOFFE PFL URSPRUNGS ANG				657	COUV PARQU TAPIS TAPISSERIE FUSSBOGENBELAEGE TEPPICHE USW					732		VEHICULES AUTOMOBILES ROUTIERS KRAFTFAHRZEUGE	
	MONDE	T	587	124		MONDE	T	38	10		MONDE	T	29	25
	CEE		435	103		AUM		4	2		CEE		4	8
	ADM		31	3		AFRIQUE NON ADM		34	9		ADM		25	17
	AFRIQUE NON ADM		121	18		SOUDAN		18	5		FRANCE		4	7
	FRANCE		420	99		NIGERIA, FEDER.		16	4		ALLEMAGNE R.F.		0	1
	ALLEMAGNE R.F.		15	4		.CAMEROUN R.F.		4	2		.NIGER		8	7
	.NIGER		31	3							.DAHOMY		2	2
	NIGERIA, FEDER.		120	17							.CAMEROUN R.F.		16	7
3	PRODUITS ENERGETIQUES MINERALISCHE BRENNSTOFFE				698	AUT ART MANUF EN MET COMM AND BEARB WAREN A UNEDL METALL					733		VEHIC ROUT NON AUTOMOBILES STRASSENFAHRZEUGE O KRAFTANTR	
	MONDE	T	5723	963		MONDE	T	1	1		MONDE	T	16	12
	ADM		41	9		AUM		1	1		ADM		16	12
	.CAMEROUN R.F.		41	9		.CAMEROUN R.F.		1	1		.CAMEROUN R.F.		16	12
	AVITAILLEMENT		5682	954										
332	CERIVES LL PETROLE ERQUELEDESTILLATIONSERZEUGNISSE				7	MACHINES ET MATERIEL TRANSP. MASCHINEN UND FAHRZEUGE					734		AERONEFS LUFTFAHRZFUGE	
	MONDE	T	5723	963		MONDE	T	117	114		MONDE	T	2	3
	ADM		41	9		CEE		33	43		CEE		2	3
	.CAMEROUN R.F.		41	9		ADM		84	70		FRANCE		2	3
	AVITAILLEMENT		5682	954		FRANCE		33	42		ALLEMAGNE R.F.		0	1
						.NIGER		8	7		.COTE D IVOIRE		0	1
						.DAHOMY		2	2		.CAMEROUN R.F.		74	60
						.CAMEROUN R.F.		74	60					
5	PRODUITS CHIMIQUES LEHMISCHE ERZEUGNISSE				712	TRACTEURS MACH APPAR AGRIC SCHLEPPER MASCHIN APP F LANDW					831		ARTI VOYAGE SACS A MAIN ETC REISEARTIKEL TAFSCHNFRW U DGL	
	MONDE	T	17	70		MONDE	T	19	23		MONDE	T	4	2
	AUM		0	1		AUM		19	23		CEE		0	1
	AFRIQUE NON ADM		17	69		.CAMEROUN R.F.		19	23		ADM		4	1
	SOUDAN		17	69							FRANCE		0	1
	.CAMEROUN R.F.		0	1							.CAMEROUN R.F.		4	1
553	PARFLMERIE ET PROD DE BEAUTE RIELF UNC SCHENHEITSMITTEL				715	MACH POUR TRAVAIL DES METAUX METALLBEARBEITUNGSMASCHINEN					841		VETEMENTS BEKLEIDUNG	
	MONDE	T	17	70		MONDE	T	0	1		MONDE	T	0	1
	AUM		0	1		CEE		0	1		CEE		0	1
	AFRIQUE NON ADM		17	69		FRANCE		0	1		FRANCE		0	1
	SOUDAN		17	69										
	.CAMEROUN R.F.		0	1										
646	ARTICLES MANUFACTURES VERSCHIEDENE BEARBEITETE				718	MACH PR AUT INDUS SPECIAL MASCH F BESOND GEN INDUSTRIEN					851		CHAUSSURFS SCHUHF	
	MONDE	T	115	40		MONDE	T	47	30		MONDE	T	0	1
											AFRIQUE NON ADM		0	1
											NIGERIA, FEDER.		0	1

Überseeische Assoziierte
AUSSENHANDELSSTATISTIK

Associés d'Outre-Mer
STATISTIQUE DU COMMERCE EXTÉRIEUR

Associati d'Oltremare
STATISTICA DEL COMMERCIO CON L'ESTERO

Overzeese Geassocieerden
STATISTIEK VAN DE BUITENLANDSE HANDEL

Overseas Associates
FOREIGN TRADE STATISTICS

Centrafrique

1966 — No. 7	JAN.-DEZ. 1965
	JAN.-DEC. 1965
	GEN.-DIC. 1965
	JAN.-DEC. 1965
	JAN.-DEC. 1965

Zu den AOM gehören :

- I. — Assoziierte überseeische Länder und Hoheitsgebiete (EAMA + TOM) :
Senegal, Mali, Elfenbeinküste, Dahome, Mauretanien, Niger, Obervolta, Kongo (Brazza), Zentralafrika, Tschad, Gabun, Togo, Kamerun, Madagaskar, Kongo (Leo), Rwanda, Burundi, Somalia, Suriname, Niederländische Antillen, Niederländisch-Neuguinea (*), Saint-Pierre-und-Miquelon, Komoren, Französische Somaliküste, Neu-Kaledonien, Französische-Polynesien.
- II. — Überseeische Departements (DOM) :
Guadeloupe, Martinique, Guayana, Reunion.
- III. — Art und Weise der Assoziierung nicht festgelegt :
Algerien (Einschliesslich der beiden ehemaligen Sahara-Departements).
Ab 1963 nicht mehr in der AOM aufgeführt.

(*) Nicht mehr assoziiert mit der EWG seit 18.8.1962.

Les AOM se définissent comme suit :

- I. — *Pays et territoires d'outre-mer associés (EAMA + TOM) :*
Sénégal, Mali, Côte-d'Ivoire, Dahomey, Mauritanie, Niger, Haute-Volta, Congo (Brazza), Centrafrique, Tchad, Gabon, Togo, Cameroun, Madagascar, Congo (Léo), Rwanda, Burundi, République de Somalie, Surinam, Antilles néerlandaises, Nouvelle-Guinée néerlandaise (), Saint-Pierre-et-Miquelon, Comores, Côte française des Somalis, Nouvelle-Calédonie, Polynésie française.*
- II. — *Départements d'Outre-mer (DOM) :*
Guadeloupe, Martinique, Guyane française, Réunion.
- III. — *Sans régime d'association défini :*
Algérie (incluant les deux anciens départements sahariens). Depuis 1963 n'est plus reprise dans les AOM.

(*) N'est plus associée à la CEE depuis le 18/8/1962.

Inhaltswiedergabe nur mit Quellennachweis gestattet

La reproduction des données est subordonnée à l'indication de la source

La riproduzione del contenuto è subordinata alla citazione della fonte

Het overnemen van gegevens is toegestaan mits duidelijke bronvermelding

Reproduction of the contents of this publication is subject to acknowledgement of the source

INHALTSÜBERSICHT

Heft 7

Aussenhandel von Zentralafrika

Einfuhr nach Ursprung von 1960 bis 31-12-1965	106
Ausfuhr nach Bestimmung von 1960 bis 31-12-1965	107
Einfuhr/Ausfuhrüberschuss von 1960 bis 31-12-1965	107
Einfuhr nach Warenklassen von 1960 bis 31-12-1965	108
Ausfuhr nach wichtigsten Waren von 1960 bis 31-12-1965	109
Einfuhr von 1-1-1965 bis 31-12-1965	111
Ausfuhr von 1-1-1965 bis 31-12-1965	119

ANMERKUNGEN

Diese Veröffentlichung bringt in je einem Heft für jedes Land eine Analyse des Aussenhandels der mit der EWG assoziierten überseeischen Länder nach Erzeugnissen und nach Ursprung und Bestimmung. Sie enthält nach CST-Teilen und -Gruppen (dreistellig) aufgegliederte Angaben sowie eine gewisse Zahl der für die Ausfuhr wichtigen Rubriken und Positionen (vier- und fünfstellig). Von Ausnahmen abgesehen, sind die Werte einheitlich in Rechnungseinheiten (1 000 \$) und die Mengen in Tonnen ausgedrückt (vgl. Anfangsbuchstaben der Mengeneinheiten unter „Abkürzungen“).

Die Einfuhrwerte umfassen die Versicherungs- und Transportkosten bis zur Grenze des Einfuhrlandes (cif-Werte), aber nicht die Zölle, Steuern und sonstigen in diesem Lande erhobenen Abgaben, und die Ausfuhrwerte schliessen nicht die Versicherungs- und Transportkosten über die Grenzen des Meldelandes hinaus ein (fob-Werte).

Da die vier Länder von Äquatorialafrika (die Tschad, Zentralafrika, Gabun und Kongo Brazza) in einer Zollunion zusammengefasst sind, umfassen die Zahlen nicht den Handel zwischen diesen Staaten.

Abkürzungen

CEE	EWG — Europäische Wirtschaftsgemeinschaft
AOM	Assoziierte Überseegebiete
DOM	Überseeische Departements
EAMA	Assoziierte Afrikanische Staaten und Madagaskar
TOM	Mit der EWG assoziierte überseeische Hoheitsgebiete
CST	Internationales Warenverzeichnis für den Aussenhandel (CST)
NDA	a.n.g. (anderweitig nicht genannt)
C	Tausend Karat
G	Gramm
T	Metrische Tonnen
M	Meter
S	Quadratmeter
V	Kubikmeter
L	Liter
N	Stück
P	Paar
K	Kilowatt-Stunden

Quelle : Statistisches Amt von Zentralafrika.
Statistische Abteilung der „Conférence des Chefs d'Etats de l'Afrique Equatoriale“.

Umrechnungskurse : 1 000 CFA franken = 4,051 \$.

Anmerkungen zu den Erzeugnissen :

1) Einfuhr —	
2) Ausfuhr	
051.1.1	} Eingeschl. in 051.2
051.1.2	
051.2	Einschl. 051.1.1 und 051.1.2
284.0.4	Eingeschl. in 684.1
284.0.6	Eingeschl. in 685.1
284.0.7	Eingeschl. in 686.1
284.0.9	Eingeschl. in 687.1
684.1	Einschl. 284.0.4
685.1	Einschl. 284.0.6
686.1	Einschl. 284.0.7
687.1	Einschl. 284.0.9
697	Einschl. 812.3
812.3	Eingeschl. in 697

TABLE DES MATIERES

Fascicule 7

Commerce Extérieur du Centrafrique

Importations par origine de 1960 au 31-12-1965	106
Exportations par destination de 1960 au 31-12-1965	107
Balance commerciale de 1960 au 31-12-1965	107
Importations par classe de produits de 1960 au 31-12-1965	108
Exportations par principaux produits de 1960 au 31-12-1965	109
Importations du 1-1-1965 au 31-12-1965	111
Exportations du 1-1-1965 au 31-12-1965	119

OBSERVATIONS

Cette publication présente, en fascicules par pays, une analyse du Commerce Extérieur des Associés d'Outre-Mer de la CEE par produits et par origine et destination. Elle contient les données par classe de produits et pour chaque Groupe (CST 3 chiffres) ainsi que pour un certain nombre de Rubriques et Positions importantes à l'exportation (CST 4 et 5 chiffres). Les valeurs ont été uniformément exprimées en unités de compte (1 000 \$) et les quantités en tonnes sauf exceptions (voir sous « Abréviations » les initiales d'unités de quantité).

Les valeurs d'importation comprennent les coûts d'assurance et de transport jusqu'à la frontière du pays importateur (valeur caf) mais ne comprennent pas les droits de douane, impôts ou taxes perçus dans ce pays, et les valeurs d'exportation ne comprennent pas les coûts d'assurance et de transport au-delà de la frontière du pays déclarant (valeur fob).

Les quatre pays de l'UDE (Tchad, Centrafrique, Gabon et Congo Brazza) étant en union douanière, les chiffres ne comprennent pas le commerce entre chacun de ces Etats.

Abréviations

CEE	Communauté Economique Européenne
AOM	Associés d'Outre-Mer de la CEE
DOM	Départements d'Outre-Mer des Pays de la CEE
EAMA	Etats Africains et Malgaches Associés à la CEE
TOM	Territoires d'Outre-Mer associés à la CEE
CST	Classification Statistique et Tarifaire
NDA	Non dénommés ailleurs
C	Milliers de Carats
G	Grammes
T	Tonnes métriques
M	Mètres
S	Mètres carrés
V	Mètres cubes
L	Litres
N	Nombre
P	Paires
K	Kilowatts-heure

Source : Service Statistique du Centrafrique.
Section statistique de la Conférence des Chefs d'Etats de l'Afrique Equatoriale.

Taux de conversion : 1 000 Frs CFA = 4,051 \$.

Notes par produit :

1) Importation —	
2) Exportation	
051.1.1	} Inclus dans le 051.2
051.1.2	
051.2	Y compris le 051.1.1 et le 051.1.2
284.0.5	Inclus dans le 684.1
284.0.6	Inclus dans le 685.1
284.0.7	Inclus dans le 686.1
284.0.9	Inclus dans le 687.1
684.1	Y compris le 284.0.4
685.1	Y compris le 284.0.6
686.1	Y compris le 284.0.7
687.1	Y compris le 284.0.9
697	Y compris le 812.3
812.3	Inclus dans le 697

ZENTRALAFRIKA

Einfuhr nach Ursprung

Importations par origine

Tonnen - Tonnes

	1960	1961	1962	1963	1964	1965
Welt - Monde	66 746	76 794	79 808	80 710	86 489	85 177
EWG - CEE	27 815	31 173	33 601	31 739	35 561	32 569
France	21 154	26 482	23 334	23 074	28 638	25 638
U.E.B.L.	530	1 549	7 408	5 224	2 722	680
Pays-Bas	621	1 170	559	1 034	996	1 114
Allemagne (R.F.)	4 652	1 613	1 413	1 809	1 990	2 472
Italie	858	359	887	598	1 215	2 665
Royaume-Uni	295	529	1 255	444	576	1 413
Etats-Unis	9 683	10 043	6 604	4 219	1 982	1 189
Sénégal	1 656	1 634	1 947	3 249	3 710	1 571
Congo (Léo)	1 581	6 507	9 987	7 566	11 632	9 061
Antilles Néerlandaises	13 010	13 278	12 110	14 150	9 796	11 322
Venezuela	48	4 571	7 717	6 057	7 991	13 591
Cameroun	530	214	221	389	481	572
Japon	66	244	591	81	484	196
Hong-Kong	163	292	353	308	667	320
Andere Länder - Autres pays	11 899	8 309	5 422	12 508	13 609	13 373

1 000 \$

Welt - Monde	20 081	22 277	25 167	26 340	29 848	27 427
EWG - CEE	14 474	15 867	17 975	19 993	22 285	20 206
France	13 153	13 078	15 275	15 867	17 534	16 585
U.E.B.L.	433	580	580	722	919	633
Pays-Bas	421	490	449	1 008	1 126	844
Allemagne (R.F.)	1 163	1 467	1 315	1 911	2 024	1 561
Italie	304	252	356	485	682	582
Royaume-Uni	462	1 019	1 026	1 034	1 319	1 155
Etats-Unis	1 199	1 364	1 302	1 348	1 479	1 666
Suède	.	.	36	52	40	34
Danemark	.	.	74	105	167	122
Suisse	.	.	119	75	58	74
Portugal	.	.	391	366	312	193
Espagne	.	.	108	331	436	117
Maroc	.	.	205	144	421	112
Algérie	.	.	173	20	119	12
Sénégal	230	318	321	466	584	307
Guinée Portugaise	.	.	13	100	87	63
Côte-d'Ivoire	.	.	21	59	94	86
Cameroun	236	109	127	175	329	502
Congo (Léo)	589	276	506	369	464	305
République Afrique du Sud	.	.	71	50	38	26
Antilles Néerlandaises	800	620	517	626	452	601
Venezuela	5	213	324	297	310	534
Union Indienne	.	.	104	61	18	47
Japon	84	490	1 329	170	227	446
Hong-Kong	100	168	304	203	347	277
Andere Länder - Autres pays	.	.	121	296	262	542

CENTRAFRIQUE

Ausfuhr nach Bestimmung

Exportations par destination

Tonnen - Tonnes

	1960	1961	1962	1963	1964	1965
Welt - Monde	33 960	29 891	39 451	31 784	43 327	38 135
EWG - CEE	20 073	21 182	16 665	20 499	28 294	22 474
France	16 886	17 182	14 613	17 546	24 243	17 906
U.E.B.L.	2 047	1 774	1 056	509	1 213	896
Pays-Bas	484	427	48	330	150	88
Allemagne (R.F.)	185	333	542	807	804	569
Italie	471	1 466	406	1 307	1 884	3 016
Royaume-Uni	294	425	706	412	1 244	1 484
Etats-Unis	412	797	1 922	17	1 584	56
Algérie	951	1 154	994	594	89	200
Cameroun	379	467	419	639	109	111
Congo (Léo)	4 850	3 032	13 053	7 125	5 712	6 099
Israël	—	—	0	0	0	0
Japon	—	—	359	35	522	578
Andere Länder - Autres pays	7 001	2 834	5 333	2 763	5 722	7 133

1 000 \$

Welt - Monde	13 881	13 732	14 166	21 998	28 921	26 359
EWG - CEE	10 681	11 308	9 014	11 763	16 458	13 132
France	9 100	9 620	8 073	10 342	13 440	9 939
U.E.B.L.	1 161	842	319	200	442	151
Pays-Bas	191	66	216	599	1 645	1 635
Allemagne (R.F.)	142	178	271	327	438	292
Italie	87	602	135	295	493	1 115
Royaume-Uni	160	168	613	187	1 509	1 861
Etats-Unis	726	655	1 923	3 860	4 366	3 489
Suède	.	.	18	30	67	37
Maroc	.	.	98	81	84	205
Algérie	476	553	430	165	17	38
Cameroun	154	296	214	186	40	54
Congo (Léo)	119	100	253	193	115	120
République d'Afrique du Sud	211	168	159	175	313	312
Israël	—	—	552	5 304	5 500	5 706
Japon	—	—	196	17	119	138
Nouvelle Zélande	.	.	32	27	46	40
Andere Länder - Autres pays	.	.	664	10	287	1 227

Einfuhr- Ausfuhrüberschuss

Balance commerciale

1 000 \$

Welt - Monde	— 6 200	— 8 545	— 11 001	— 4 342	— 927	— 1 068
EWG - CEE	— 3 793	— 4 559	— 8 961	— 8 230	— 5 827	— 7 074

ZENTRALAFRIKA

Einfuhr nach Warenklassen

Importations par classe de produits

1 000 \$

CST		1960	1961	1962	1963	1964	1965
0 + 1	Nahrungs- und Genussmittel - Alimentation, boissons, tabac						
	Welt - Monde	2 944	3 025	3 411	4 219	4 256	3 640
	EWG - CEE	1 759	2 137	2 334	2 760	2 411	2 643
	Royaume-Uni	181	163	180	205	204	105
	Etats-Unis	20	30	17	34	47	44
	Sénégal	204	212	255	395	501	247
	Congo (Léo)	155	58	190	111	139	41
2 + 4	Rohstoffe - Matières premières						
	Welt - Monde	404	407	517	708	487	235
	EWG - CEE	176	151	141	79	82	51
	Royaume-Uni	—	—	—	—	—	—
	Etats-Unis	121	126	231	445	292	75
	Congo (Léo)	1	27	46	39	16	27
3	Brennstoffe - Produits énergétiques						
	Welt - Monde	1 739	1 421	1 244	1 388	1 329	1 887
	EWG - CEE	152	76	69	232	345	351
	Royaume-Uni	—	2	—	—	—	52
	Etats-Unis	594	470	305	165	84	56
	Antilles Néerlandaises	730	477	517	626	443	601
	Venezuela	5	200	324	297	310	534
7	Maschinen und Fahrzeuge - Machines et matériel de transport						
	Welt - Monde	5 169	6 953	6 633	7 059	7 607	8 192
	EWG - CEE	4 272	4 920	5 422	5 996	6 110	6 396
	Royaume-Uni	169	225	183	229	316	254
	Etats-Unis	441	498	596	635	858	1 265
5 + 6 + 8	Andere industrielle Erzeugnisse - Autres produits industriels						
	Welt - Monde	9 583	10 999	12 790	12 851	16 132	13 391
	EWG - CEE	7 908	8 215	9 445	10 829	13 306	10 686
	Royaume-Uni	111	624	663	600	799	744
	Etats-Unis	110	237	153	68	194	226
	Congo (Léo)	379	169	260	206	308	236
	Japon	79	452	1 212	169	222	433
	Hong-Kong	91	166	302	202	339	273

CENTRAFRIQUE

Ausfuhr nach wichtigsten Waren

Exportations par principaux produits

Tonnen - Tonnes

CST		1960	1961	1962	1963	1964	1965
071.1.1	Kaffee Robusta - Café Robusta						
	Welt - Monde	5 715	28 203	7 710	5 492	12 089	7 375
	EWG - CEE	5 419	21 134	5 224	5 450	10 403	7 323
231	Naturkautschuk. roh - Caout. nat. brut						
	Welt - Monde	484	531	691	976	988	886
	EWG - CEE	321	281	340	686	688	663
263.1	Rohbaumwolle - Coton en masse						
	Welt - Monde	10 797	10 440	8 107	9 769	10 073	8 937
	EWG - CEE	10 043	9 966	6 911	9 329	9 547	5 956
667.2	Diamanten - Diamants (10 carats)						
	Welt - Monde	112 640	98 361	175 267	395 542	421 046	509 445
	EWG - CEE

1 000 \$

071.1.1	Kaffee Robusta - Café Robusta						
	Welt - Monde	3 335	3 816	4 115	3 013	7 734	3 941
	EWG - CEE	2 714	3 086	3 022	2 992	6 524	3 915
231	Naturkautschuk. roh - Caout. nat. brut						
	Welt - Monde	372	290	359	490	427	385
	EWG - CEE	245	145	158	344	312	292
263.1	Rohbaumwolle - Coton en masse						
	Welt - Monde	6 197	6 164	4 598	5 514	5 597	5 008
	EWG - CEE	5 769	5 880	3 913	5 259	5 311	3 337
667.2	Diamanten - Diamants						
	Welt - Monde	1 682	1 490	2 897	10 631	12 402	14 169
	EWG - CEE	688	828	784	1 492	2 577	3 752

1965 Januar/Dez. — Janvier/Déc.

I m p o r t

Centrafrique

CST	WAREN - PRODUIT		MENGES QUANTITÉ Einheit - Unité	WERTE VALEUR 1000 \$	CST	WAREN - PRODUIT		MENGES QUANTITÉ Einheit - Unité	WERTE VALEUR 1000 \$	CST	WAREN - PRODUIT		MENGES QUANTITÉ Einheit - Unité	WERTE VALEUR 1000 \$
	Ursprung - Origine					Ursprung - Origine					Ursprung - Origine			
* COMMERCE TOTAL HANDEL INSGESAMT														
	MONDE	T	85177	27427		BRESIL		1	1	031	POISSONS			
	CEE		32569	20206		ISRAEL		1	3		FISCH			
	ADM		22745	1809		CAMBODGE		10	4		MONDE	T	42	91
	AFRIQUE NON ADM		6513	395		CHINE CONTINENT		1	2		CEE		34	82
	FRANCE		25636	16585		NON SPECIFIES		3	7		AFRIQUE NON ADM		?	4
	BELGIQUE-LUXBG		680	633	001	ANIMAUX VIVANTS					FRANCE		34	82
	PAYS-BAS		1114	844		LEBLNDE TIERE					PORTUGAL		6	5
	ALLEMAGNE R.F.		2472	1561		MONDE	T	93	63		REP. AFRIQUE SUD		2	4
	ITALIE		2665	582		CEE		5	36	032	PREP CONS POISSONS CRUST			
	HUYALME-LNI		1413	1155		ADM		88	27		FISCHZUBEREITUNGFN U KONSERVFN			
	NORVEGE		11	12		FRANCE		5	33-		MONDE	T	258	148
	SUEDE		31	34		ITALIE		0	3		CEE		109	58
	DANEMARK		155	122		.COTE D IVOIRE		88	27		ADM		2	?
	SUISSE		22	74		011	VIANDE FRAICHE REFRIG CONGEL				AFRIQUE NON ADM		71	39
	ALGERIE		13	9		FLEISCH FRISCH GEKUEHLT GEFR					FRANCE		13	19
	PORTUGAL		963	193		MONDE	T	29	91		PAYS-BAS		96	36
	ESPAGNE		653	117		CEE		29	91		ALLEMAGNE R.F.		1	?
	YUGOSLAVIE		7	2		FRANCE		29	91		DANEMARK		0	1
	GRECE		1	1		012	VIANDES ETC SECHES SAL FUM				PORTUGAL		73	40
	U R S S		3	8		FLEISCH USW EINFACH ZUBEREITET					U R S S		2	8
	AFR. NORD ESPAGN		562	32		MONDE	T	9	27	042	RIZ			
	MARCC		402	112		CEE		9	27		REIS			
	ALGERIE		188	12		FRANCE		9	26		MONDE	T	53	18
	TUNISIE		736	102		ITALIE		0	1		CEE		3	?
	.SENEGAL		1571	307		013	PREP ET CONSERVE DE VIANDE				ADM		11	2
	GUINEE PORT.		2122	63		FLEISCHZUBEREITUNGEN KONSERVEN					FRANCE		3	2
	.COTE D IVOIRE		201	86		MONDE	T	111	178		.MADAGASCAR		7	?
	GHANA		291	15		CEE		104	171		ETATS-UNIS		29	10
	.TOGG		11	5		FRANCE		95	155		CAMBODGE		10	4
	.CAMEROUN R.F.		572	502		BELGIQUE-LUXBG		1	2	046	SEMOULE ET FARINE DE FROMENT			
	.CONGO R.C.		9061	305		PAYS-BAS		8	14		GRIESS UND MEHL AUS WEIZFN			
	ANGCLA		2140	33		ALLEMAGNE R.F.		0	1		MONDE	T	4666	636
	.MACAGASCAR		8	3		SUEDE		1	1		CEE		3194	410
	REP. AFRIQUE SUD		71	26		DANEMARK		2	1		ADM		1470	224
	ETATS-UNIS		1189	1666		PORTUGAL		1	2		FRANCE		3191	408
	CANADA		1	12		ETATS-UNIS		2	2		PAYS-BAS		3	1
	CUBA		3382	169		BRESIL		1	1		.SENEGAL		1469	224
	INDES OCCID.		866	52		022	LAIT ET CREME DE LAIT				ETATS-UNIS		2	1
	.ANTILLES NEERL		11322	601		MILCH UND RAHM				048	PREPAR DE CEREAL DE FARINE			
	VENEZUELA		13591	534		MONDE	T	456	228		ZUBEREITUNGEN A GETREIDMEHL			
	BRESIL		1	1		CEE		410	213		MONDE	T	1633	422
	IRAN		156	9		FRANCE		86	65		CEE		1626	417
	ISRAEL		8	14		PAYS-BAS		323	148		ADM		3	2
	ARABIE SAOUDITE		0	1		SUISSE		8	6		AFRIQUE NON ADM		?	1
	PAKISTAN		24	9		ETATS-UNIS		37	8		FRANCE		1573	391
	INDE, SIKKIM		96	47		023	BEURRE				BELGIQUE-LUXBG		1	1
	CAMBODGE		10	4		BUTTER					PAYS-BAS		25	15
	CHINE CONTINENT		61	36		MONDE	T	45	79		ITALIE		27	10
	JAPON		196	446		CEE		45	79		MARCC		2	1
	HUNG-KONG		320	277		FRANCE		35	66		.COTE D IVOIRE		1	1
	AVITAILLEMENT		63	1		PAYS-BAS		10	13		.CAMEROUN R.F.		2	1
	NCN SPECIFIES		115	12		024	FROMAGE ET CAILLEBOTTE				CHINE CONTINENT		0	1
						KAESE UND QUARK					NON SPECIFIES		0	1
						MONDE	T	84	184	051	FRUITS FRAIS NOIX NON OLFAG			
						CEE		78	175		OBST UND SUEDEFR FRISCH NUESSE			
						FRANCE		69	164		MONDE	T	102	109
						PAYS-BAS		9	11		CEE		73	93
						SUISSE		5	7		AFRIQUE NON ADM		27	15
						PORTUGAL		1	2		FRANCE		73	93
											MARCC		11	8
											REP. AFRIQUE SUD		17	6
											052	FRUITS SECHES OU DESHYPATES		
											TROCKENFRUECHTE			
											MONDE	T	4	6

1965 Januar/Dez. — Janvier/Déc.

import

Zentralafrika

CST	WAREN - PRODUIT	MENGE QUANTITÉ Einheit - Unité	WERTE VALEUR 1000 \$	CST	WAREN - PRODUIT	MENGE QUANTITÉ Einheit - Unité	WERTE VALEUR 1000 \$	CST	WAREN - PRODUIT	MENGE QUANTITÉ Einheit - Unité	WERTE VALEUR 1000 \$	
	Ursprung - Origine				Ursprung - Origine				Ursprung - Origine			
	CEE	2376	168		611 LUIKS LEDER				642 ARTICLES EN PAPIER OU CARTON WAREN AUS PAPIER ODER PAPPE			
	FRANCE	1293	100		MONDE	T	2	4	MONDE	T	352	330
	PAYS-BAS	120	11		CEE		2	3	CEE		346	324
	ALLEMAGNE R.F.	963	57		FRANCE		2	3	ADM		1	1
571 EXPLUSIFS SPRENGSTOFFE									FRANCE		337	317
	MONDE	T	45	64					BELGIQUE-LUXBG		9	4
	CEE		45	63	612 ARTICLES MANUF EN CUIR NDA WAREN A LEGER KUNSTLEDER ANG				ALLEMAGNE R.F.		1	3
	FRANCE		40	52	MONDE	T	9	34	ROYAUME-UNI		0	1
	BELGIQUE-LUXBG		4	10	CEE		9	34	NORVEGE		1	1
	ALLEMAGNE R.F.		1	2	FRANCE		9	33	SUEDE		3	3
	ROYAUME-UNI		0	1	BELGIQUE-LUXBG		0	1	SENEGAL		0	1
5E1 MATIERES PLASTIQU RESIN ART KUNSTSTOFFE KUNSTHARZE USW					621 DEMI PRODUITS EN CAOUTCHOUC HALBERZEUGNISSE AUS KAUTSCHUK					651 FILS DE MATIERES TEXTILES GARNE AUS SPINNSTOFFEN		
	MONDE	T	315	191	MONDE	T	23	50	MONDE	T	55	184
	CEE		315	191	CEE		22	46	CEE		53	172
	FRANCE		287	180	FRANCE		20	39	FRANCE		18	93
	ALLEMAGNE R.F.		26	9	ALLEMAGNE R.F.		2	7	BELGIQUE-LUXBG		1	3
	ITALIE		2	2	ROYAUME-UNI		1	3	ALLEMAGNE R.F.		7	21
					ETATS-UNIS		0	1	ITALIE		27	55
									ROYAUME-UNI		2	11
555 PRODUITS CHIMIQUES NDA CHEMISCHE ERZEUGNISSE A N G					629 ART MANUF EN CAOUTCHOUC NDA BEARB WAREN A KAUTSCHUK ANG					652 TISSUS COTON SAUF TISSUS SPEC BAUMWOLLGEWERE		
	MONDE	T	345	272	MONDE	T	480	756	MONDE	T	778	2709
	CEE		321	253	CEE		476	725	CEE		420	1483
	ADM		10	2	ADM		0	1	ADM		1	4
	AFRIQUE NON ADM		1	1	FRANCE		405	650	FRANCE		234	795
	FRANCE		298	229	BELGIQUE-LUXBG		45	46	BELGIQUE-LUXBG		63	215
	PAYS-BAS		17	10	PAYS-BAS		25	26	PAYS-BAS		72	316
	ALLEMAGNE R.F.		6	14	ALLEMAGNE R.F.		1	3	ALLEMAGNE R.F.		30	89
	ROYAUME-UNI		1	1	ROYAUME-UNI		0	1	ITALIE		22	68
	DANEMARK		6	5	ROYAUME-UNI		0	1	ROYAUME-UNI		149	686
	MAROC		1	1	CAMEROUN R.F.		0	1	ESPAGNE		3	11
	TOGO		10	2	ETATS-UNIS		4	30	COTE D IVOIRE		0	1
	ETATS-UNIS		4	9					TOGO		1	3
					631 BOIS ARTIF ET TRAVAILLES NDA FURNIERE KUNSTHOLZ USW A N G				CHINE CONTINENT		8	27
					MONDE	T	15	3	JAPON		165	397
					CEE		15	3	HONG-KONG		34	102
					FRANCE		3	1		653 AUTRES TISSUS SAUF SPECIAUX ANDERE GEWEBE		
					ITALIE		13	1	MONDE	T	149	443
									CEE		61	300
					632 ARTICLES MANUF EN BOIS NDA BEARBEITETE WAREN A HOLZ ANG				FRANCE		52	351
					MONDE	T	28	22	PAYS-BAS		4	10
					CEE		23	22	ALLEMAGNE R.F.		3	11
					FRANCE		23	21	ITALIE		2	8
									PORTUGAL		2	17
					633 ARTICLES EN LIEGE BEARBEITETE WAREN AUS KORK				INDE, SIKKIM		83	43
					MONDE	T	6	8	JAPON		2	3
					CEE		6	8		654 TULLES DENTELLES BRODERIES TUELL SPITZEN BAENDER USW		
					FRANCE		6	8	MONDE	T	3	24
									CEE		3	24
					641 PAPIERS ET CARTONS PAPIER UND PAPPE				FRANCE		3	24
					MONDE	T	165	67		655 TISSUS SPECIAUX ARTIC ASSIM SPEZIALGEWEBE UND ERZEUGNISSE		
					CEE		145	57	MONDE	T	41	75
					FRANCE		109	47	CEE		30	65
					PAYS-BAS		3	1	ADM		10	9
					ALLEMAGNE R.F.		25	8	FRANCE		28	57
					ITALIE		8	1	ALLEMAGNE R.F.		1	10
					NORVEGE		5	2	ITALIE		1	3
					SUEDE		9	3	SENEGAL		3	4
					ETATS-UNIS		6	6	COTE D IVOIRE		7	5

1965 Januar/Dez. — Janvier/Déc.

import

Zentralafrika

CST	WAREN - PRODUIT		MENGE QUANTITÉ	WERTE VALEUR	1000 \$	CST	WAREN - PRODUIT		MENGE QUANTITÉ	WERTE VALEUR	1000 \$	CST	WAREN - PRODUIT		MENGE QUANTITÉ	WERTE VALEUR	1000 \$
	Origine						Einheit - Unité						Origine				
	ETATS-UNIS		2		8		JAPON		4		13		719 MACHINES APPARFILS NDA MASCHINEN UND APPARATF ANG				
655	CUTILLAGE EN METAUX COMMUNS WERKZEUGE AUS UNEDLEN METALL						HONG-KONG		2		3		MONDE T		540	1264	
	MONDE		T	187	299		711 CHAUDIERES MOT NON ELECTR DAMPFKESSEL U NICHTELEKT MOTOR						CEE		478	1071	
	CEE			174	275		MONDE T		113		318		ADM		0	2	
	FRANCE			91	204		CEE		101		252		FRANCE		411	892	
	BELGIQUE-LUXBG			30	20		AUM		0		1		BELGIQUE-LUXBG		28	64	
	PAYS-BAS			1	2		FRANCE		86		192		ALLEMAGNE R.F.		30	88	
	ALLEMAGNE R.F.			51	47		BELGIQUE-LUXBG		2		12		ITALIE		9	27	
	ITALIE			1	2		PAYS-BAS		1		5		ROYAUME-UNI		16	39	
	SUEDE			1	2		ALLEMAGNE R.F.		11		40		NORVEGE		1	1	
	YUGOSLAVIE			7	2		ROYAUME-UNI		3		10		SUEDE		12	21	
	ETATS-UNIS			5	19		C.AMERCUN R.F.		0		1		SUISSE		2	8	
656	COUTELLERIE ET COUVERTS SCHNEIDWAREN UND BESTECKE						ETATS-UNIS		9		55		C.AMFROUN R.F.		0	2	
	MONDE T		23	63			712 TRACTEURS MACH APPAR AGRIC SCHLEPPER MASCHIN APP F LANDW						ETATS-UNIS		31	122	
	CEE			23	62		MONDE T		194		342		MONDE T		219	354	
	FRANCE			11	38		CEE		50		64		CEE		210	327	
	PAYS-BAS			0	1		FRANCE		42		51		FRANCE		204	301	
	ALLEMAGNE R.F.			12	22		ALLEMAGNE R.F.		8		13		BELGIQUE-LUXBG		0	1	
	CANADA			0	1		ROYAUME-UNI		2		4		ALLEMAGNE R.F.		6	23	
657	ARTICLES METAL USAGE DOMEST METALLWAREN VORN F HAUSGEBR						ETATS-UNIS		139		270		ITALIE		0	2	
	MONDE T		32	53			ISRAEL		3		4		ROYAUME-UNI		4	10	
	CEE			31	51		714 MACHINES DE BUREAU BUEROMASCHINEN						ETATS-UNIS		5	17	
	FRANCE			28	44		MONDE T		9		86		MONDE T		247	236	
	ALLEMAGNE R.F.			2	5		CEE		5		45		CEE		247	236	
	ITALIE			1	1		FRANCE		1		12		FRANCE		247	236	
	AUTRICHE			0	1		BELGIQUE-LUXBG		0		1		723 FILS CABLES ISOLAT ELEC DRAEHTE KABEL ISOLATOREN F EL				
	ETATS-UNIS			0	1		PAYS-BAS		0		1		MONDE T		247	236	
658	AUT ART MANUF EN MET COMM AND BEARB WAREN A UNEDL METALL						ALLEMAGNE R.F.		1		14		CEE		27	371	
	MONDE T		336	417			ITALIE		2		18		ADM		0	5	
	CEE			329	401		ROYAUME-UNI		1		17		AFRIQUE NON ADM		0	1	
	ADM			2	4		DANEMARK		1		3		FRANCE		19	280	
	FRANCE			299	362		SUISSE		2		17		PAYS-BAS		5	66	
	BELGIQUE-LUXBG			2	5		ETATS-UNIS		0		3		ALLEMAGNE R.F.		3	25	
	ALLEMAGNE R.F.			28	33		CHINE CONTINENT		0		1		DANEMARK		0	1	
	ITALIE			1	1		715 MACH POUR TRAVAIL DES METAUX METALLBEARBEITUNGSMASCHINEN						ALGERIE		0	1	
	ROYAUME-UNI			0	1		MONDE T		12		28		C.AMERCUN R.F.		0	5	
	SUISSE			0	4		CEE		12		28		ETATS-UNIS		1	8	
	C.AMERCUN R.F.			2	4		FRANCE		12		28		JAPON		2	10	
	ETATS-UNIS			3	6		717 MACH PR TEXT CUIR MAC A COUD MASCH F TEXT LEDER NAEMASCH						725 APPAREILS ELECTRODOMESTIQUES ELEKTRISCHE HAUSHALTSGERAETE				
	HONG-KONG			1	1		MONDE T		75		249		MONDE T		14	36	
7	MACHINES ET MATERIEL TRANSP. MASCHINEN UND FAHRZEUGE						CEE		73		230		CEE		12	31	
	MONDE T		4329	8192			FRANCE		47		153		FRANCE		8	15	
	CEE			3407	6396		PAYS-BAS		2		3		PAYS-BAS		4	12	
	ADM			50	89		ALLEMAGNE R.F.		20		63		ALLEMAGNE R.F.		1	3	
	AFRIQUE NON ADM			0	1		ITALIE		4		11		ITALIE		0	1	
	FRANCE			2792	5128		SUISSE		0		1		ROYAUME-UNI		0	1	
	BELGIQUE-LUXBG			77	131		ETATS-UNIS		2		17		ETATS-UNIS		1	1	
	PAYS-BAS			24	112		718 MACH PR AUT INDUS SPECIAL MASCH F BESOND GEN INDUSTRIEN						JAPON		1	2	
	ALLEMAGNE R.F.			466	909		MONDE T		272		541		MONDE T		2	14	
	ITALIE			47	116		CEE		169		390		CEE		1	14	
	ROYAUME-UNI			133	254		FRANCE		165		384		FRANCE		1	14	
	NORVEGE			1	3		BELGIQUE-LUXBG		2		2		726 APP ELEC MEDICALE ET RADIOI APP F ELEKTROMEDIZIN BESTRAHL				
	SUEDE			13	23		ALLEMAGNE R.F.		2		5		MONDE T		2	14	
	DANEMARK			147	112		ITALIE		4		11		CEE		1	14	
	SUISSE			4	28		ROYAUME-UNI		4		2		FRANCE		1	14	
	ALGERIE			0	1		ETATS-UNIS		99		148		729 MACH ET APP ELECTRIQUES NDA ELEKTR MASCHINEN U APP A N G				
	SENEGAL			15	22		MONDE T		316		514		MONDE T		316	514	
	C.AMERCUN R.F.			31	66		CEE		169		390						
	C.CONG R.D.			4	1		FRANCE		165		384						
	REP.AFRICALE SUD			0	1		BELGIQUE-LUXBG		2		2						
	ETATS-UNIS			563	1265		ALLEMAGNE R.F.		2		5						
	ISRAEL			3	4		ROYAUME-UNI		4		2						
	CHINE CONTINENT			0	1		ETATS-UNIS		99		148						

1965 Januar/Dez. — Janvier/Déc.

import

Centrafrique

CST	WAREN - PRODUIT	MENGE	VERTE	CST	WAREN - PRODUIT	MENGE	VERTE	CST	WAREN - PRODUIT	MENGE	VERTE	
	↳ Ursprung - Origine	QUANTITÉ ↳ Einheit - Unité	1000 \$		↳ Ursprung - Origine	QUANTITÉ ↳ Einheit - Unité	1000 \$		↳ Ursprung - Origine	QUANTITÉ ↳ Einheit - Unité	1000 \$	
	CEE	164	384		BELGIQUE-LUXBG	5	3		AUTRICHE	0	1	
	FRANCE	134	319		ALLEMAGNE R.F.	68	68		ETATS-UNIS	2	7	
	BELGIQUE-LUXBG	0	1		ITALIE	7	6		CANADA	1	10	
	PAYS-BAS	0	1		ROYAUME-UNI	9	11		CHINE CONTINENT	1	5	
	ALLEMAGNE R.F.	26	53		AUTRICHE	13	6		JAPON	0	3	
	ITALIE	4	10		PORTUGAL	2	1		862 FOURNITURES PHOTOCINEMA			
	ROYAUME-UNI	1	4		ETATS-UNIS	5	6		PHOTOCHIMISCHE FRZUGNISSE			
	DANEMARK	146	108		HONG-KONG	230	96					
	SUISSE	0	1		821 MEUBL SCHMIERS LITERIE SIM				MONDE	T	11	68
	ETATS-UNIS	2	14		MUEBEL				CEE		11	67
	HONG-KONG	2	3						FRANCE		11	67
	731 VEHICLES POLR VOIES FERREES								ETATS-UNIS		0	1
	SCHIENENFAHRZEUGE											
	MONDE	T	64	29	FRANCE	71	98		863 FILMS CINEMA IMPRFS DEVELOP			
	CEE		64	29	PAYS-BAS	2	2		KINDFILME BELICHTET ENTWICK			
	FRANCE		64	29	ALLEMAGNE R.F.	4	5		MONDE	T	0	5
	732 VEHICULES AUTOMOBILES ROUTIERS				ITALIE	0	1		CEE		0	4
	KRAFTFAHRZEUGE				ROYAUME-UNI	29	15		FRANCE		0	4
	MONDE	T	1872	3364	DANEMARK	1	2		SUISSE		0	1
	CEE		1470	2567	ETATS-UNIS	24	17					
	ADM		29	48	CHINE CONTINENT	1	1		864 HORLOGERIE			
	FRANCE		1123	1966	HONG-KONG	3	1		UHREN			
	BELGIQUE-LUXBG		3	8					MONDE	T	1	45
	PAYS-BAS		3	5					CEE		1	34
	ALLEMAGNE R.F.		317	546					FRANCE		1	33
	ITALIE		23	42					ALLEMAGNE R.F.		0	1
	ROYAUME-UNI		99	161					SUISSE		0	11
	SUEDE		1	1								
	.SENEGAL		15	22	831 ARTI VOYAGE SACS A MAIN ETC				891 INSTR MUSIQUE PHONOS DISQUES			
	.CAMEROUN R.F.		10	25	REISEARTIKEL TAESCHNERW U DGL				MUSIKINSTR PLATTENSP SCHALLP			
	.CONGO R.D.		4	1					MONDE	T	11	106
	ETATS-UNIS		271	584					CEE		10	103
	JAPON		2	2					FRANCE		7	77
									PAYS-BAS		1	6
									ALLEMAGNE R.F.		2	19
									ITALIE		0	1
									ETATS-UNIS		0	3
									892 OUVRAGES IMPRIMES			
									DRUCKEREI ERZEUGNISSE			
									MONDE	T	135	360
									CEE		128	350
									ADM		1	1
									FRANCE		119	337
									BELGIQUE-LUXBG		8	12
									ALLEMAGNE R.F.		1	1
									ROYAUME-UNI		2	4
									.CAMEROUN R.F.		1	1
									ETATS-UNIS		3	3
									ISRAEL		1	1
									893 OUVR ET ART EN MAT PLAST NDA			
									KUNSTSTOFFWAREN ANG			
									MONDE	T	63	126
									CEE		61	173
									ADM		2	2
									FRANCE		58	116
									ALLEMAGNE R.F.		2	4
									ITALIE		1	2
									.CAMEROUN R.F.		2	2
									ETATS-UNIS		0	1
									894 VOIT ENFANT ART SPORT JOUETS			
									KINDERWAGEN SPORTART SPIELZG			
									MONDE	T	29	139
									CEE		23	120
									FRANCE		16	95

1965 Januar/Dez. — Janvier/Déc.

e x p o r t

Zentralafrika

CST	WAREN - PRODUIT		MENGES QUANTITÉ	WERTE VALEUR	1000 \$	CST	WAREN - PRODUIT		MENGES QUANTITÉ	WERTE VALEUR	1000 \$	CST	WAREN - PRODUIT		MENGES QUANTITÉ	WERTE VALEUR	1000 \$
	Bestimmung - Destination						Einheit - Unité						Bestimmung - Destination				
	CEE		13	41		AOM			9	9		AOM			6	4	
	AOM		0	1		.CONGO R.D.			9	9		.CAMEROUN R.F.			6	4	
	FRANCE		4	13		652 TISSUS COTON SAUF TISSUS SPEC						717 MACH PR TEXT CUIR MAC A COUD					
	BELGIQUE-LUXEG		9	26		BAUMWOLLGEBEWE						MACH F TEXT LEDER NAHMASCH					
	PAYS-BAS		0	1		MONDE T	8	12				MONDE T	1	8			
	.SENEGAL		0	1		AOM	8	12				AOM	1	8			
252	MAT BRUTES ORIG VEGETALE NDA					.CAMEROUN R.F.	8	12				.CONGO R.D.	1	8			
	KCHSTOFFE PFL URSPRUNGS ANG					656 ARTICLES EN MAT TEXTILES NDA						718 MACH PR AUT INDUS SPECIAL					
	MONDE T	94	60			SPINNSTOFFWAREN A N G						MACH F BESOND GEN INDUSTRIEN					
	CEE	93	58			MONDE T	47	14				MONDE T	0	2			
	AOM	1	1			CEE	39	12				CEF	0	2			
	ALLEMAGNE R.F.	51	58			FRANCE	33	10				FRANCE	0	2			
	.COTE D IVOIRE	1	1			ALLEMAGNE R.F.	2	1				719 MACHINES APPAREILS NDA					
3	PKCLUITS ENERGETIQUES					ITALIE	4	2				MASCHINEN UND APPARATE ANG					
	MINERALISCHE BRENNSTOFFE					JAPON	7	2				MONDE T	3	5			
	MONDE T	1267	219			667 PIERRE GEMME PERLES FINES						CEE	0	1			
	AVITAILLEMENT	1267	219			EDEL SCHMUCKSTEINE ECHT PERLEN						AOM	3	5			
332	LERIVES DL PETROLE					MONDE T	0	14227				FRANCE	0	1			
	ERLOEDESTILLATIONSERZEUGNISSE					CEE	0	3810				.COTE D IVOIRE	3	4			
	MONDE T	1267	219			FRANCE	0	2220				722 MACH ELECT APPAR PR COUPURE					
	AVITAILLEMENT	1267	219			PAYS-BAS	0	1590				ELEKTR MASCH U SCHALTGERAET F					
4	COMPS GRAS GRAISSES ET HUILES					ROYAUME-UNI	0	1228				MONDE T	0	1			
	TIERISCHE LNC FETTE UND OELE					ETATS-UNIS	0	3482				AOM	0	1			
	MONDE T	156	148			ISRAEL	0	5706				.CAMEROUN R.F.	0	1			
	CEE	156	148			692 RESERVOIRS FUTS ETC METALL											
	FRANCE	45	42			BEHAELTER FAESSER USW A METALL											
	PAYS-BAS	8	6			MONDE T	3	1									
	ALLEMAGNE R.F.	103	99			AOM	3	1									
431	HUILES ET GRAISSES ELABOREES					.CAMEROUN R.F.	3	1				724 APPAR POUR TELECOMMUNICAT					
	CELE UND FETTE VERARBEITET					695 OUTILLAGE EN METAUX COMMUNS						APP F TELEGR TELEPHON FFRNSEH					
	MONDE T	156	148			WERKZEUGE AUS UNEDLEN METALL						MONDE T	0	1			
	CEE	156	148			MONDE T	1	22				CEF	0	1			
	FRANCE	45	42			CEE	0	21				FRANCE	0	1			
	PAYS-BAS	8	6			AOM	1	1				726 APP ELEC MEDICALF FT RADIAL					
	ALLEMAGNE R.F.	103	99			FRANCE	0	20				APP F ELEKTROMEDIZIN GESTRAHL					
648	ARTICLES MANUFACTURES					ITALIE	0	1				MONDE T	0	1			
	VERSCHIEDENE BEARBEITETE					.COTE D IVOIRE	1	1				CEE	0	1			
	MONDE T	71	14299			7 MACHINES ET MATERIEL TRANSP.						FRANCE	0	1			
	CEE	41	3852			MASCHINEN UND FAHRZEUGE											
	AOM	23	28			MONDE T	80	59				729 MACH FT APP ELECTRIQUES NDA					
	FRANCE	34	2259			CEE	6	12				ELFKTR MASCHINEN U APP A N G					
	PAYS-BAS	0	1590			AOM	74	47				MONDE T	0	2			
	ALLEMAGNE R.F.	2	1			FRANCE	6	12				CEE	0	2			
	ITALIE	4	3			.COTE D IVOIRE	4	6				FRANCE	0	2			
	ROYAUME-UNI	0	1228			.TOGO	1	1									
	.COTE D IVOIRE	1	1			.CAMEROUN R.F.	68	32				731 VEHICULES POUR VOIES FERREES					
	.CAMEROUN R.F.	13	18			.CONGO R.D.	1	8				SCHIENENFAHRZEUGE					
	.CONGO R.C.	9	9			711 CHAUDIERES MOT NON ELECTR						MONDE T	63	26			
	ETATS-UNIS	0	3482			UAMPFKESSEL U NICHTELEKT MOTOR						CEE	5	3			
	ISRAEL	0	5706			MONDE T	1	2				AOM	58	24			
	JAPON	7	2			CEE	0	1				FRANCE	5	3			
632	ARTICLES MANUF EN BOIS NDA					AOM	1	1				.CAMEROUN R.F.	58	24			
	BEARBEITETE WAREN A HOLZ ANG					FRANCE	0	1				732 VEHICULES AUTOMOBILES ROUTIERS					
	MONDE T	2	1			.COTE D IVOIRE	1	1				KRAFTFAHRZEUGE					
	AOM	2	1			712 TRACTEURS MACH APPAR AGRIC						MONDE T	6	6			
	.CAMEROUN R.F.	2	1			SCHLEPPER MASCHIN APP F LANDW						CEE	1	1			
642	ARTICLES EN PAPIER DU CARTON					MONDE T	6	4				AOM	5	4			
	WAREN ALS PAPIER UCCER PAPPE					FRANCE	1	1				733 VEHICULES AUTOMOBILES ROUTIERS					
	MONDE T	9	5									KRAFTFAHRZEUGE					

Ausfuhr Exportations
1965 Januar/Dez. — Janvier/Déc. nach wichtigsten Waren par principaux produits Zentralafrika

CST	WAREN - PRODUIT Bestimmung - Destination	MENGE QUANTITÉ Einheit - Unité	WERTE VALEUR 1000 \$	CST	WAREN - PRODUIT Bestimmung - Destination	MENGE QUANTITÉ Einheit - Unité	WERTE VALEUR 1000 \$	CST	WAREN - PRODUIT Bestimmung - Destination	MENGE QUANTITÉ Einheit - Unité	WERTE VALEUR 1000 \$
071.11	KAFFEE ROEBLSTA KAFFEE ROEBLSTA										
	MENGE	T	7375				3941				
	CEE		7323				3915				
	AFRIQUE NLN ACM		30				16				
	FRANCE		596E				3143				
	ALLEMAGNE R.F.		5				2				
	ITALIE		135C				770				
	MAROC		30				16				
	JAPON		22				5				
231.1C	LALLCHLL NATUREL BRLT NATLKRKAUTSCHUK, RUH										
	MENGE	T	886				385				
	CEE		663				292				
	FRANCE		252				128				
	PAYS-BAS		80				37				
	ALLEMAGNE R.F.		281				121				
	ITALIE		1C				5				
	ROYAUME-UNI		137				55				
	DEUTSCHLAND		86				37				
263.11	LCOTN EGRENE EN MASSE RUBBALMHOLLE ENTKOERN										
	MENGE	T	8537				5008				
	CEE		5956				3337				
	AFRIQUE NLN ACM		230				126				
	FRANCE		5876				3293				
	BELGISCHE-LUXBG		80				44				
	ROYAUME-UNI		563				535				
	YUGOSLAVIE		993				563				
	MAROC		230				126				
	JAPON		100				55				
	FENOC-KCNG		695				391				
647.2C	DIAMANTS, SAUF INDUSTRIELS DIAMANTEN ALSG INDUSTRIEDIAM										
	MENGE	T	0				14227				
	CEE		0				3810				
	FRANCE		0				2220				
	PAYS-BAS		0				1550				
	ROYAUME-UNI		0				1228				
	ETATS-UNIS		0				3482				
	ISRAEL		0				5706				

Überseeische Assoziierte
AUSSENHANDELSSTATISTIK

Associés d'Outre-Mer
STATISTIQUE DU COMMERCE EXTÉRIEUR

Associati d'Oltremare
STATISTICA DEL COMMERCIO CON L'ESTERO

Overzeese Geassocieerden
STATISTIEK VAN DE BUITENLANDSE HANDEL

Overseas Associates
FOREIGN TRADE STATISTICS

Gabon

1966 — No. 7

JAN.-DEZ. 1965

JAN.-DEC. 1965

GEN.-DIC. 1965

JAN.-DEC. 1965

JAN.-DEC. 1965

Zu den AOM gehören :

- I. — Assoziierte überseeische Länder und Hoheitsgebiete (EAMA + TOM) :
Senegal, Mali, Elfenbeinküste, Dahome, Mauretanien, Niger, Obervolta, Kongo (Brazza), Zentralafrika, Tschad, Gabun, Togo, Kamerun, Madagaskar, Kongo (Leo), Rwanda, Burundi, Somalia, Suriname, Niederländische Antillen, Niederländisch-Neuguinea ⁽¹⁾, Saint-Pierre-und-Miquelon, Komoren, Französische Somaliküste, Neu-Kaledonien, Französische-Polynesien.
- II. — Überseeische Departements (DOM) :
Guadeloupe, Martinique, Guayana, Reunion.
- III. — Art und Weise der Assoziierung nicht festgelegt :
Algerien (Einschliesslich der beiden ehemaligen Sahara-Departements).
Ab 1963 nicht mehr in der AOM aufgeführt.

⁽¹⁾ Nicht mehr assoziiert mit der EWG seit 18.8.1962.

Les AOM se définissent comme suit :

- I. — *Pays et territoires d'outre-mer associés (EAMA + TOM) :*
Sénégal, Mali, Côte-d'Ivoire, Dahomey, Mauritanie, Niger, Haute-Volta, Congo (Brazza), Centrafrique, Tchad, Gabon, Togo, Cameroun, Madagascar, Congo (Léo), Rwanda, Burundi, République de Somalie, Surinam, Antilles néerlandaises, Nouvelle-Guinée néerlandaise ⁽¹⁾, Saint-Pierre-et-Miquelon, Comores, Côte française des Somalis, Nouvelle-Calédonie, Polynésie française.
- II. — *Départements d'Outre-mer (DOM) :*
Guadeloupe, Martinique, Guyane française, Réunion.
- III. — *Sans régime d'association défini :*
Algérie (incluant les deux anciens départements sahariens). Depuis 1963 n'est plus reprise dans les AOM.

⁽¹⁾ N'est plus associée à la CEE depuis le 18/8/1962.

Inhaltswiedergabe nur mit Quellennachweis gestattet

La reproduction des données est subordonnée à l'indication de la source

La riproduzione del contenuto è subordinata alla citazione della fonte

Het overnemen van gegevens is toegestaan mits duidelijke bronvermelding

Reproduction of the contents of this publication is subject to acknowledgement of the source

INHALTSÜBERSICHT

Heft 7

Aussenhandel von Gabun

Einfuhr nach Ursprung von 1960 bis 31-12-1965	126
Ausfuhr nach Bestimmung von 1960 bis 31-12-1965	127
Einfuhr/Ausfuhrüberschuss von 1960 bis 31-12-1965	127
Einfuhr nach Warenklassen von 1960 bis 31-12-1965	128
Ausfuhr nach wichtigsten Waren von 1960 bis 31-12-1965	129
Einfuhr von 1-1-1965 bis 31-12-1965	131
Ausfuhr von 1-1-1965 bis 31-12-1965	141

ANMERKUNGEN

Diese Veröffentlichung bringt in je einem Heft für jedes Land eine Analyse des Aussenhandels der mit der EWG assoziierten überseeischen Länder nach Erzeugnissen und nach Ursprung und Bestimmung. Sie enthält nach CST-Teilen und -Gruppen (dreistellig) aufgedielerte Angaben sowie eine gewisse Zahl der für die Ausfuhr wichtigen Rubriken und Positionen (vier- und fünfstellig). Von Ausnahmen abgesehen, sind die Werte einheitlich in Rechnungseinheiten (1 000 \$) und die Mengen in Tonnen ausgedrückt (vgl. Anfangsbuchstaben der Mengeneinheiten unter „Abkürzungen“).

Die Einfuhrwerte umfassen die Versicherungs- und Transportkosten bis zur Grenze des Einfuhrlandes (cif-Werte), aber nicht die Zölle, Steuern und sonstigen in diesem Lande erhobenen Abgaben, und die Ausfuhrwerte schliessen nicht die Versicherungs- und Transportkosten über die Grenzen des Meldelandes hinaus ein (fob-Werte).

Da die vier Länder von Äquatorialafrika (die Tschad, Zentralafrika, Gabun und Kongo Brazza) in einer Zollunion zusammengefasst sind, umfassen die Zahlen nicht den Handel zwischen diesen Staaten.

Abkürzungen

CEE	EWG — Europäische Wirtschaftsgemeinschaft
AOM	Assoziierte Überseegebiete
DOM	Überseeische Departements
EAMA	Assoziierte Afrikanische Staaten und Madagaskar
TOM	Mit der EWG assoziierte überseeische Hoheitsgebiete
CST	Internationales Warenverzeichnis für den Aussenhandel (CST)
NDA	a.n.g. (anderweitig nicht genannt)
C	Tausend Karat
G	Gramm
T	Metrische Tonnen
M	Meter
S	Quadratmeter
V	Kubikmeter
L	Liter
N	Stück
P	Paar
K	Kilowatt-Stunden

Quelle : Statistisches Amt von Gabun.
Statistische Abteilung der „Conférence des Chefs d'Etats de l'Afrique Equatoriale“.

Umrechnungskurse : 1 000 CFA franken = 4,051 \$.

Anmerkungen zu den Erzeugnissen :

1)	Einfuhr —
2)	Ausfuhr
051.1.1	} Eingeschl. in 051.2
051.1.2	
051.2	Einschl. 051.1.1 und 051.1.2
284.0.4	Eingeschl. in 684.1
284.0.6	Eingeschl. in 685.1
284.0.7	Eingeschl. in 686.1
284.0.9	Eingeschl. in 687.1
684.1	Einschl. 284.0.4
685.1	Einschl. 284.0.6
686.1	Einschl. 284.0.7
687.1	Einschl. 284.0.9
697	Einschl. 812.3
812.3	Eingeschl. in 697

TABLE DES MATIERES

Fascicule 7

Commerce Extérieur du Gabon

Importations par origine de 1960 au 31-12-1965	126
Exportations par destination de 1960 au 31-12-1965	127
Balance commerciale de 1960 au 31-12-1965	127
Importations par classe de produits de 1960 au 31-12-1965	128
Exportations par principaux produits de 1960 au 31-12-1965	129
Importations du 1-1-1965 au 31-12-1965	131
Exportations du 1-1-1965 au 31-12-1965	141

OBSERVATIONS

Cette publication présente, en fascicules par pays, une analyse du Commerce Extérieur des Associés d'Outre-Mer de la CEE par produits et par origine et destination. Elle contient les données par classe de produits et pour chaque Groupe (CST 3 chiffres) ainsi que pour un certain nombre de Rubriques et Positions importantes à l'exportation (CST 4 et 5 chiffres). Les valeurs ont été uniformément exprimées en unités de compte (1 000 \$) et les quantités en tonnes sauf exceptions (voir sous « Abréviations » les initiales d'unités de quantité).

Les valeurs d'importation comprennent les coûts d'assurance et de transport jusqu'à la frontière du pays importateur (valeur caf) mais ne comprennent pas les droits de douane, impôts ou taxes perçus dans ce pays, et les valeurs d'exportation ne comprennent pas les coûts d'assurance et de transport au-delà de la frontière du pays déclarant (valeur fob).

Les quatre pays de l'UDE (Tchad, Centrafrique, Gabon et Congo Brazza) étant en union douanière, les chiffres ne comprennent pas le commerce entre chacun de ces Etats.

Abréviations

CEE	Communauté Economique Européenne
AOM	Associés d'Outre-Mer de la CEE
DOM	Départements d'Outre-Mer des pays de la CEE
EAMA	Etats Africains et Malgaches Associés à la CEE
TOM	Territoires d'Outre-Mer associés à la CEE
CST	Classification Statistique et Tarifaire

NDA	Non dénommés ailleurs
C	Milliers de Carats
G	Grammes
T	Tonnes métriques
M	Mètres
S	Mètres carrés
V	Mètres cubes
L	Litres
N	Nombre
P	Paires
K	Kilowatts-heure

Source : Service Statistique du Gabon.
Section statistique de la Conférence des Chefs d'Etats de l'Afrique Equatoriale.

Taux de conversion : 1 000 Frs CFA = 4,051 \$

Notes par produit :

1)	Importation —
2)	Exportation
051.1.1	} Inclus dans le 051.2
051.1.2	
051.2	Y compris le 051.1.1 et le 051.1.2
284.0.4	Inclus dans le 684.1
284.0.6	Inclus dans le 685.1
284.0.7	Inclus dans le 686.1
284.0.9	Inclus dans le 687.1
684.1	Y compris le 284.0.4
685.1	Y compris le 284.0.6
686.1	Y compris le 284.0.7
687.1	Y compris le 284.0.9
697	Y compris le 812.3
812.3	Inclus dans le 697

GABUN

Einfuhr nach Ursprung

Importations par origine

Tonnen - Tonnes

	1960	1961	1962	1963	1964	1965
Welt - Monde	121 906	121 613	139 300	157 087	185 663	195 865
EWG - CEE	63 156	74 293	83 314	86 503	97 488	107 328
France	58 522	69 381	79 059	69 374	75 815	82 348
U.E.B.L.	408	377	1 077	8 010	7 390	12 124
Pays-Bas	681	1 404	1 146	2 324	3 414	4 035
Allemagne (R.F.)	1 663	2 642	2 481	2 991	2 881	4 559
Italie	1 882	489	1 551	3 804	7 988	4 261
Royaume-Uni	663	810	936	2 926	3 430	3 846
Etats-Unis	3 303	4 175	3 578	4 076	6 165	5 366
Algérie	154	174	339	714	5 946	2 421
Maroc	2 384	2 115	6 240	3 280	4 659	2 956
Cameroun	1 543	1 599	1 686	2 200	2 511	2 327
Venezuela	27 714	11 465	15 524	17 817	24 466	29 728
Espagne	749	662	714	1 430	1 330	2 219
Afr. Nord-Espagn.	630	692	385	2 181	1 562	24
Antilles Néerlandaises	6 911	15 769	13 341	17 488	13 994	20 917
Andere Länder - Autres pays	14 699	9 859	13 243	18 472	30 212	18 733

1 000 \$

Welt - Monde	31 717	35 864	38 735	48 109	55 670	62 486
EWG - CEE	21 803	25 934	28 147	34 499	39 759	44 781
France	18 712	21 425	24 167	28 736	32 741	36 546
U.E.B.L.	278	356	381	831	1 048	1 120
Pays-Bas	594	766	872	987	1 537	1 692
Allemagne (R.F.)	1 927	2 929	2 298	3 336	3 337	4 338
Italie	289	458	429	609	1 095	1 084
Royaume-Uni	891	1 007	1 158	1 774	1 738	1 893
Etats-Unis	4 006	4 202	3 801	5 690	7 006	7 303
Algérie	68	81	92	178	256	132
Maroc	454	514	846	562	848	616
Cameroun	598	749	971	1 242	1 411	1 964
Venezuela	978	449	538	595	755	828
Espagne	229	194	165	167	179	250
Afr. Nord-Espagn.	185	217	128	133	140	8
Antilles néerlandaises	309	674	591	786	655	1 015
Norvège	89	35	53	24	42	15
Suède	96	158	161	113	96	224
Danemark	32	49	34	54	84	55
Suisse	63	89	87	60	66	151
Autriche	31	38	30	12	30	47
Portugal	393	259	344	283	93	—
Hongrie	24	31	62	78	132	190
Mauritanie	.	182	148	132	75	59
Sénégal	271	344	362	284	353	367
Côte d'Ivoire	56	40	151	79	158	151
Zambie Malawi	54	60	93	68	114	142
Union Sud Africaine	66	89	101	80	14	1
Cambodge	101	105	77	155	164	142
Japon	.	134	198	206	473	726
Hong-Kong	—	60	56	90	129	109
Andere Länder - Autres pays	.	170	340	765	900	1 317

Ausfuhr nach Bestimmung

Exportations par destination

Tonnen - Tonnes

	1960	1961	1962	1963	1964	1965
Welt - Monde	1 556 790	1 533 167	1 573 284	2 311 220	2 844 872	3 256 705
EWG - CEE	1 430 679	1 385 888	1 398 136	1 685 860	1 963 892	2 103 550
France	1 123 703	1 122 984	1 167 486	1 259 740	1 552 111	1 710 301
U.E.B.L.	9 525	12 415	28 133	59 687	65 432	14 395
Pays-Bas	35 850	40 998	23 058	41 183	65 788	33 425
Allemagne (R.F.)	236 228	199 343	164 897	278 452	276 180	322 231
Italie	25 373	10 148	14 562	46 798	4 381	23 199
Royaume-Uni	24 970	19 383	13 740	14 184	19 185	34 680
Etats-Unis	4 581	3 482	22 455	375 250	573 028	697 557
Suisse	3 105	2 993	1 610	34 370	3 354	3 647
Espagne	.	.	5 152	7 668	4 159	40 327
Sénégal	780	636	931	18 877	112 517	134 851
Israël	40 927	50 972	68 602	95 619	65 026	55 679
Japon	5 034	6 494	70 806	30 842	38 839	4 085
Andere Länder - Autres pays	.	.	8 148	48 550	64 872	182 329

1 000 \$

Welt - Monde	47 908	55 205	58 710	73 426	91 312	96 977
EWG - CEE	36 798	42 763	44 896	50 571	60 856	61 427
France	24 513	30 838	35 321	37 456	46 199	47 520
U.E.B.L.	351	512	627	965	1 076	649
Pays-Bas	1 988	2 223	1 313	1 996	3 015	2 260
Allemagne (R.F.)	9 440	8 850	7 140	9 378	10 389	10 308
Italie	506	340	495	776	177	690
Royaume-Uni	2 427	2 291	2 145	2 721	3 384	3 492
Etats-Unis	1 219	1 048	2 006	9 645	14 706	17 557
Norvège	158	190	33	72	109	693
Suède	315	252	353	337	607	489
Danemark	332	486	292	386	339	496
Suisse	157	170	80	363	195	224
Espagne	.	81	204	315	214	1 201
Grèce	66	69	156	67	174	391
Hongrie	130	194	229	108	283	211
Maroc	299	352	210	278	269	239
Algérie	412	340	254	179	177	209
Sénégal	176	166	241	453	1 481	1 631
Sierra Leone	27	28	32	43	65	130
Liberia	3	12	55	38	60	52
Côte-d'Ivoire	62	58	109	99	70	830
Dahomey	141	67	52	71	61	67
Nigeria Féd.	105	190	408	260	402	255
Cameroun	1 890	1 574	1 243	1 002	1 112	1 405
Madagascar	90	109	148	192	78	73
Réunion	19	22	7	92	170	72
République d'Afrique du Sud	81	65	89	107	29	12
Canada	122	550	1 004	655	518	239
Guadeloupe	24	8	22	45	53	87
Pérou	.	46	56	93	77	24
Liban	174	462	49	411	529	687
Syrie	122	73	44	59	145	65
Israël	1 927	2 445	3 141	3 109	3 126	2 621
Japon	205	417	260	709	787	141
Nouvelle Calédonie	—	44	19	46	63	68
Andere Länder - Autres pays	.	633	873	900	1 173	1 889

Einfuhr- Ausfuhrüberschuss

Balance commerciale

1 000 \$

Welt - Monde	+ 16 191	+ 19 341	+ 19 975	+ 25 317	+ 35 642	+ 34 491
EWG - CEE	+ 14 995	+ 16 829	+ 16 749	+ 16 072	+ 21 097	+ 16 646

GABUN

Einfuhr nach Warenklassen

Importations par classe de produits

1 000 \$

CST		1960	1961	1962	1963	1964	1965
0 + 1	Nahrungs- und Genussmittel - Alimentation, boissons, tabac						
	Welt - Monde	6 248	7 149	8 214	8 739	9 944	9 749
	EWG - CEE	4 183	4 782	5 356	5 732	6 581	6 395
	Royaume-Uni	149	178	186	204	230	280
	Portugal	113	73	103	139	24	—
	Espagne	172	149	147	117	117	169
	Pr. Espagne AF	185	217	128	71	66	8
	Maroc	327	422	750	436	810	569
	Mauritanie	204	181	148	132	52	59
	Sénégal	185	240	278	201	221	205
	Cameroun	300	366	547	718	739	697
	Zambie Malawi	54	54	92	68	114	142
	Union Sud Africaine	66	87	90	77	11	—
	Etats-Unis	26	32	41	113	128	44
	Tunisie	3	.	.	219	312	676
2 + 4	Rohstoffe - Matières premières						
	Welt - Monde	416	265	334	414	523	701
	EWG - CEE	263	184	223	319	237	399
	Royaume-Uni	1	1	2	2	3	27
	Etats-Unis	66	21	20	56	83	53
	Maroc	30	5	39	43	3	26
	Sénégal	30	25	21	26	62	108
	Cameroun	19	23	12	10	17	9
3	Brennstoffe - Produits énergétiques						
	Welt - Monde	2 411	2 201	2 043	2 674	3 016	3 078
	EWG - CEE	611	754	603	888	1 086	812
	Royaume-Uni	—	1	6	1	—	8
	Etats-Unis	123	172	141	75	116	84
	Portugal	235	143	159	87	3	—
	Antilles Néerlandaises	304	655	588	776	647	1 015
	Venezuela	978	444	537	595	755	828
7	Maschinen und Fahrzeuge - Machines et matériel de transport						
	Welt - Monde	10 418	13 450	12 743	16 822	19 244	23 920
	EWG - CEE	6 285	9 121	8 516	11 052	12 715	15 926
	Royaume-Uni	506	594	732	850	682	864
	Etats-Unis	3 362	3 398	3 156	4 550	5 500	6 369
	Cameroun	71	87	66	47	48	305
	Israël	.	.	53	8	—	—
	Suisse	14	36	52	23	21	30
	Algérie	12	24	12	58	18	2
	Japon	14	10	19	31	58	138
5 + 6 + 8	Andere industrielle Erzeugnisse - Autres produits industriels						
	Welt - Monde	11 438	12 453	15 068	19 141	22 605	24 400
	EWG - CEE	9 775	10 655	13 114	16 286	18 838	20 668
	Royaume-Uni	234	228	233	727	822	714
	Etats-Unis	430	578	443	894	1 179	750
	Cameroun	191	266	336	459	596	938
	Japon	88	119	174	175	388	557

Ausfuhr nach wichtigsten Waren

Exportations par principaux produits

Tonnen - Tonnes

CST		1960	1961	1962	1963	1964	1965
242	Rohholz od. behauen - Bois bruts ou équarris	728 313	755 283	690 169	711 643	831 966	766 586
283.7	Manganerze und Konzentrate - Minerais et concentrés de manganèse	14	.	21 020	603 673	881 749	1 149 462
286.0	Uranerze und Konzentrate - Minerais et concentrés d'uranium	—	777	1 238	1 248	1 392	1 521
331	Erdöl roh - Pétrole brut	775 116	637 808	817 672	943 777	1 068 106	1 281 217
631.2	Furn. Holz-Sperrholz - Bois plaqués	20 678	20 351	23 180	24 934	23 306	21 426

1 000 \$

242	Rohholz od. behauen - Bois bruts ou équarris	27 658	31 025	23 609	28 920	35 329	31 876
283.7	Manganerze und Konzentrate - Minerais et concentrés de manganèse	1	.	1 095	13 622	19 778	26 768
286.0	Uranerze und Konzentrate - Minerais et concentrés d'uranium	—	4 957	8 748	7 045	7 914	8 678
331	Erdöl roh - Pétrole brut	9 990	8 950	10 235	10 495	12 676	14 711
631.2	Furn. Holz-Sperrholz - Bois plaqués	5 790	5 851	6 516	7 033	7 188	6 847

1965 Januar/Dez. — Janvier/Déc.

i m p o r t

Gabon

COMMERCIAL TOTAL WAREN - PRODUIT			COMMERCIAL TOTAL WAREN - PRODUIT			COMMERCIAL TOTAL WAREN - PRODUIT					
CST	Ursprung - Origine	MENGE QUANTITÉ Einheit - Unité	WERTE VALEUR 1000 \$	CST	Ursprung - Origine	MENGE QUANTITÉ Einheit - Unité	WERTE VALEUR 1000 \$	CST	Ursprung - Origine	MENGE QUANTITÉ Einheit - Unité	WERTE VALEUR 1000 \$
MUNDE T 195865 62486			MAROC 894 388			FRANCE 74 100					
CEE 107326 44781			ALGERIE 12 7			PAYS-BAS 27 34					
ADM 26744 3655			MAURITANIE 184 59			024 FROMAGE ET CAILLBOTTIF KAESE UND QUARK					
AFRIQUE NCA AGM 11876 1646			SENEGAL 1368 205			MONDE T 117 219					
FRANCE 82348 36546			COTE D IVOIRE 35 103			CEE 115 217					
BELGIQUE-LUXBG 12124 1120			TOGO 56 7			FRANCE 105 204					
PAYS-BAS 4035 1692			DAHOMY 344 36			PAYS-BAS 8 10					
ALLEMAGNE R.F. 4559 4338			CAMEROUN R.F. 689 370			ALLEMAGNE R.F. 2 2					
ITALIE 4261 1084			GUINÉE ESPAGN 9 2			SUISSE 1 2					
RUYAUME-LNI 3846 1893			CONG R.D. 9 3			025 OEUFS D OISEAUX VOGFLEIER					
IRLANDE 2 1			MADAGASCAR 29 8			MONDE T 14 16					
NORVEGE 41 15			ETATS-UNIS 158 35			CEE 14 16					
SUEDE 114 224			BRESIL 26 24			ADM 0 1					
FINLANDE 14 6			URUGUAY 12 12			FRANCE 14 16					
CANEMARK 56 55			ARGENTINE 18 19			CAMEROUN R.F. 0 1					
SUISSE 30 151			VIET-NAM SUD 0 1			031 POISSONS FISCH					
ALTRICHE 353 47			CAMBODGE 1174 142			MONDE T 1004 436					
ESPAGNE 2219 250			CHINE CONTINENT 25 4			CEE 530 312					
YUGOSLAVIE 36 14			JAPON 157 31			ADM 200 63					
TURQUIE 48 6			001 ANIMAUX VIVANTS LEBENDE TIERE			AFRIQUE NON ADM 33 10					
U R S S 1 3			MONDE T 131 19			FRANCE 498 297					
ZONE PAK EST 31 38			CEE 0 4			BELGIQUE-LUXBG 32 14					
POLGNE 9 9			ADM 131 16			NORVEGE 33 11					
TCHECOSLOVAQUIE 19 26			FRANCE 0 2			ESPAGNE 52 11					
HONGRIE 99 190			PAYS-BAS 0 2			AFR.NORD ESPAGN 24 8					
AFR.NORD ESPAGN 24 8			CAMEROUN R.F. 131 16			MAURITANIE 184 59					
MAROC 2956 616			011 VIANDE FRAICHE REFRIG CONGEL FLEISCH FRISCH GEKUEHLT GEFR			CAMEROUN R.F. 16 5					
ALGERIE 2421 132			MONDE T 637 673			GUINÉE ESPAGN 9 2					
TUNISIE 6068 677			CEE 223 384			JAPON 156 28					
MAURITANIE 184 59			ADM 413 208			032 PREP CONS POISSONS CRUST FISCHZUBERITUNGEN U KONSERVEN					
SENEGAL 2569 367			FRANCE 223 384			MONDE T 1000 496					
COTE D IVOIRE 141 151			CAMEROUN R.F. 413 268			CEE 386 178					
GHANA 69 4			ETATS-UNIS 1 1			AFRIQUE NON ADM 609 308					
TOGO 77 13			012 VIANDES ETC SECHES SAL FUM FLEISCH USW EINFACH ZUBEREITET			FRANCE 51 54					
DAHOMY 441 62			MONDE T 14 34			PAYS-BAS 334 121					
NIGERIA, FEDER. 106 32			CEE 14 34			ALLEMAGNE R.F. 0 1					
CAMEROUN R.F. 2327 1964			FRANCE 13 34			ITALIE 1 2					
GUINÉE ESPAGN 58 11			013 PREP ET CONSERVE DE VIANDE FLEISCHZUBEREITUNGEN KONSERVEN			DANEMARK 1 3					
CANGU R.F. 9 3			MONDE T 357 455			ESPAGNE 1 1					
COTE F.SCMALIS 51 10			CEE 294 392			U R S S 1 3					
TANZANIE 20 23			ADM 0 1			MAROC 607 306					
MADAGASCAR 29 8			FRANCE 275 364			ALGERIE 2 2					
RHODESIE,NYASSA 127 142			BELGIQUE-LUXBG 0 1			JAPON 1 3					
REP.AFRICQUE SUD 3 1			PAYS-BAS 18 28			042 RIZ REIS					
ETATS-UNIS 5366 7303			DANEMARK 8 7			MONDE T 1303 167					
CANADA 21 58			SUISSE 1 1			CEE 18 6					
INGES OCCIC. 3053 150			CAMEROUN R.F. 0 1			FRANCE 17 5					
ANTILLES NEERL 20917 1015			BRESIL 24 24			ESPAGNE 6 1					
VENEZUELA 29728 828			URUGUAY 12 12			ETATS-UNIS 78 15					
BRESIL 26 24			ARGENTINE 18 19			CAMBODGE 1174 142					
URUGUAY 12 12			022 LAIT ET CREME DE LAIT MILCH UND RAHM			CHINE CONTINENT 25 4					
ARGENTINE 19 22			MONDE T 810 346			044 MAIS MAIS					
LIBAN 0 1			CEE 791 339			MONDE T 131 15					
IRAN 2120 57			FRANCE 386 176			ADM 130 14					
ISRAEL 3 3			PAYS-BAS 405 163			TOGO 8 1					
PAKISTAN 4 1			ETATS-UNIS 18 6			DAHOMY 99 10					
VIET-NAM SUD 0 1			023 BEURRE BUTTER			CAMEROUN R.F. 21 3					
CAMBODGE 1177 142			MONDE T 100 134								
CHINE CONTINENT 38 21			CEE 100 134								
JAPON 618 726											
HONG-KONG 111 109											
AVITAILLEMENT 701 18											
C PRODUITS ALIMENTAIRES NAHRUNGSMITTEL											
MONDE T 19117 5768											
CEE 13754 4240											
ADM 2725 791											
AFRIQUE NCA AGM 938 405											
FRANCE 12314 3698											
BELGIQUE-LUXBG 62 33											
PAYS-BAS 1203 436											
ALLEMAGNE R.F. 5 4											
ITALIE 170 69											
ROYAUME-LNI 14 7											
NORVEGE 33 11											
CANEMARK 18 18											
SUISSE 6 8											
ESPAGNE 65 16											
U R S S 1 3											
AFR.NORD ESPAGN 24 8											

1965 Januar/Dez. — Janvier/Déc.

import

Gabon

CST	WAREN - PRODUIT		MENGE QUANTITÉ Einheit - Unité	WERTE VALEUR 1000 \$	CST	WAREN - PRODUIT		MENGE QUANTITÉ Einheit - Unité	WERTE VALEUR 1000 \$	CST	WAREN - PRODUIT		MENGE QUANTITÉ Einheit - Unité	WERTE VALEUR 1000 \$
	Ursprung - Origine					Ursprung - Origine					Ursprung - Origine			
112	ECISSONS ALCCCLICLES ALKKFLISCHE GETRAENKE					FRANCE		0	1		CEE		7	3
	MUNDE	T	17355	3478	242	BOLIS ROUNDS BRUTS SIMPL EQUAR KUH HOLZ RUND OD EINF BEHAUEN					FRANCE		2	3
	CEE		7459	1841		MUNDE	T	100	5	292	MAT BRUTES ORIG VEGETALE NDA POHSTOFF PFL URSPRUNGS ANG			
	ADM		942	326		CEE		10	1		MUNDE	T	55	29
	AFRIQUE NON ADM		7723	884		ADM		90	4		CEE		9	22
	FRANCE		6049	1474		FRANCE		10	1		ADM		3	2
	BELGIQUE-LUXBG		1	1		.CAMEROUN R.F.		90	4		AFRIQUE NON ADM		43	5
	PAYS-BAS		870	245	263	CUTON BAUMWOLLE					FRANCE		0	22
	ALLEMAGNE R.F.		298	75		MUNDE	T	0	1		MAROC		43	5
	ITALIE		240	47		CEE		0	1		.CAMEROUN R.F.		2	1
	ROYAUME-LNI		150	262		FRANCE		0	1	3	PRODUITS ENERGETIQUES MINERALISCHE BRENNSTOFFE			
	DANEMARK		7	5		MUNDE	T	67186	3078		MUNDE	T	67186	3078
	ESPAGNE		983	153		CEE		7601	812		CEE		7601	812
	TURQUIE		47	6		ADM		20980	1028		ADM		20980	1028
	MAKCC		1443	181		AFRIQUE NON ADM		2006	84		AFRIQUE NON ADM		2006	84
	ALGERIE		202	24		FRANCE		0	1		FRANCE		3892	592
	TUNISIE		6067	676		MUNDE	T	0	1		BELGIQUE-LUXBG		327	103
	.CAMEROUN R.F.		941	326		CEE		0	1		PAYS-BAS		153	13
	.GUINÉE ESPAGN		12	3		FRANCE		0	1		ALLEMAGNE R.F.		16	6
121	TABACS BKLT5 ET DECHETS ROHTABAK LND TABAKABFAELLE					FIBRE VEGET SAUF COTON ET JUTE PFLANZLICHE SPINNSTOFFE					ITALIE		3214	98
	MUNDE	T	147	165		MUNDE	T	0	1		ROYAUME-UNI		34	8
	AFRIQUE NON ADM		147	165		CEE		0	1		ESPAGNE		607	31
	TANZANIE		20	23		FRANCE		0	1		MAROC		0	1
	RHODESIE,NYASSA		127	142		FRANCE		0	1		ALGERIE		1851	74
122	TABACS MANUFACTURES TABAKWAREN					FRIPERIE DRILLES CHIFFONS ABFAELLE V SPINNST U LUMPEN					GHANA		69	4
	MUNDE	T	50	66		MUNDE	T	109	66		NIGERIA,FEDER.		63	4
	CEE		12	45		CEE		62	25		.CAMEROUN R.F.		0	2
	FRANCE		11	35		FRANCE		50	18		.COTE F.SOMALIS		51	10
	PAYS-BAS		1	10		BELGIQUE-LUXBG		10	6		ETATS-UNIS		416	84
	ROYAUME-LNI		36	11		SUISSE		2	2		INDES OCCID.		2997	129
	DANEMARK		0	1		ZONE MARK EST		2	11		.ANTILLES NEERL		20917	1015
	ETATS-UNIS		2	9		TCHECOSLOVAQUIE		0	1		VENEZUELA		29728	828
2	MATIERES PREMIERES ROHSTOFFE					ETATS-UNIS		43	28		IRAN		2120	57
	MUNDE	T	8955	609		PIERRES CONSTRUC SABL GRAVIER5 WERKSTEINE SAND UND KIES					AVITAILLEMENT		701	18
	CEE		5261	352		MUNDE	T	74	4		321 CHARBON COKES FT AGGLOMERES KOHLE KOKS UND BPKETTS			
	ADM		1187	49		CEE		49	3		MUNDE	T	36	3
	AFRIQUE NON ADM		548	48		ADM		25	1		CEE		36	3
	FRANCE		4041	234		FRANCE		49	3		FRANCE		36	3
	BELGIQUE-LUXBG		10	6		.SENEGAL		25	1		332 DERIVES DU PETROLE ERDOELDESTILLATIONSFRZFUIGNTS5F			
	PAYS-BAS		1102	105		SOUFRE PYRITE DE FER NON GR SCHWEFEL U N GER SCHWEFELKIES					MUNDE	T	66526	2915
	ALLEMAGNE R.F.		107	6		MUNDE	T	1997	79		CEE		6953	652
	ROYAUME-LNI		212	27		CEE		1997	79		ADM		20969	1025
	SUISSE		2	2		FRANCE		1997	79		AFRIQUE NON ADM		2006	84
	AUTRICHE		347	39		AUTRES PRGD MINERAUX BRUTS ANDERE MINERALISCHE ROHSTOFFE					FRANCE		3435	504
	ESPAGNE		474	27		MUNDE	T	6570	413		BELGIQUE-LUXBG		135	31
	ZONE MARK EST		2	11		CEE		3121	213		PAYS-BAS		153	13
	TCHECOSLOVAQUIE		0	1		ADM		1033	38		ALLEMAGNE R.F.		16	6
	MAROC		593	26		AFRIQUE NON ADM		905	44		ITALIE		3214	98
	ALGERIE		355	22		FRANCE		1919	103		ROYAUME-UNI		34	8
	.SENEGAL		1055	39		PAYS-BAS		1097	104		ESPAGNE		602	31
	.DAPCMEY		9	1		ALLEMAGNE R.F.		105	6		MAROC		0	1
	.CAMEROUN R.F.		119	8		ROYAUME-UNI		212	27		ALGERIE		1851	74
	ETATS-UNIS		521	53		AUTRICHE		347	39		GHANA		69	4
						ESPAGNE		474	27		NIGERIA,FEDER.		63	4
221	GRAINES NCIX CLEAGINEUSES CELSAATEN UND DELFRUECHTE					MAROC		550	21		.COTE F.SOMALIS		51	10
	MUNDE	T	30	5		ALGERIE		355	22		ETATS-UNIS		416	84
	ADM		29	4		.SENEGAL		1030	38		INDES OCCID.		2997	129
	.DAPCMEY		8	1		ETATS-UNIS		478	25		.ANTILLES NEERL		20917	1015
	.CAMEROUN R.F.		20	3		MAT BRUTES ORIG ANIMALE NDA ROHSTOFFE TIER URSPRUNGS ANG					VENEZUELA		29728	828
						MUNDE	T	7	3		IRAN		2120	57
231	CAOUTCHOUC KALTSCHUK					FRANCE		0	1		AVITAILLEMENT		701	18
	MUNDE	T	0	1		341 GAZ NATURFLS ET GAZ D USINES ERD GAS UND INDUSTRIEGASE					MUNDE	T	623	160
	CEE		0	1		MUNDE	T	0	1					

1965 januar/Dez. — Janvier/Déc.

import

Gabon

CST	WAREN - PRODUIT	MENGE	WERTE	CST	WAREN - PRODUIT	MENGE	WERTE	CST	WAREN - PRODUIT	MENGE	WERTE	
	Ursprung - Origine	QUANTITÉ Einheit - Unité	VALEUR 1000 \$		Ursprung - Origine	QUANTITÉ Einheit - Unité	VALEUR 1000 \$		Ursprung - Origine	QUANTITÉ Einheit - Unité	VALEUR 1000 \$	
	ALLEMAGNE R.F.	2151	882		CEE	64	35		POLOGNE	1	2	
	ITALIE	271	331		FRANCE	40	21		HONGRIE	14	46	
	ROYAUME-UNI	33	59		PAYS-BAS	11	8		„COTE D IVOIRE	1	2	
	IRLANDE	1	1		ALLEMAGNE R.F.	13	6		„DAHOMÉY	n	1	
	NORVEGE	8	3						JAPON	126	308	
	SUEDE	28	64						HONG-KONG	1	1	
	FINLANDE	4	3									
	DANEMARK	2	5	632	ARTICLES MANUF EN BOIS NDA							
	SWISSE	3	105		BEARBEITETE WAREN A HULLZ ANG				653	AUTRES TISSUS SAUF SPECIAUX		
	AUTRICHE	4	2							ANDERE GFWEFB		
	ESPAGNE	84	11		MONDE	T	56	38				
	YUGOSLAVIE	36	14		CEE		52	33	MONDE	T	93	323
	ZONE MARK EST	28	26		ADM		1	2	CEE		55	258
	POLGNE	10	9		FRANCE		51	31	ADM		n	2
	TCHECOSLOVACQUE	19	23		ALLEMAGNE R.F.		1	2	FRANCE		26	106
	HONGRIE	98	190		„COTE C IVOIRE		0	1	BELGIQUE-LUXBG		n	1
	MAROC	26	18		„CAMEROUN R.F.		1	1	PAYS-BAS		16	38
	ALGERIE	0	1		HONG-KONG		2	2	ALLEMAGNE R.F.		17	26
	„SENEGAL	32	56						ITALIE		1	7
	„COTE C IVOIRE	95	43	633	ARTICLES EN LIEGE				ZONE MARK EST		2	2
	„TOGO	1	1		BEARBEITETE WAREN AUS KORK				HONGRIE		3	5
	„DAHOMÉY	2	4						„CAMEROUN R.F.		n	2
	NIGERIA, FECER.	27	12		MONDE	T	2	6	JAPON		33	56
	„CAMEROUN R.F.	239	878		CEE		1	5				
	„GUINEE ESPAGN	29	3		FRANCE		1	5	654	TULLES DENTELLES BRODERIES		
	ETATS-UNIS	892	703		ETATS-UNIS		0	2		TUELL SPITZEN BAENDER USW		
	CANADA	1	14						MONDE	T	2	17
	INDES OCCID.	56	21						CEE		2	17
	LIBAN	0	1		641	PAPIERS ET CARTONS			FRANCE		2	17
	ISRAEL	3	2		PAPIER UND PAPPE							
	PAKISTAN	4	1		MONDE	T	216	108				
	CAMBODGE	2	1		CEE		206	103				
	CHINE CONTINENT	6	12		FRANCE		184	96				
	JAPON	286	555		PAYS-BAS		0	1	655	TISSUS SPECIAUX ARTIC ASSIM		
	HONG-KONG	98	102		ALLEMAGNE R.F.		16	5		SPEZIALGEBEWE UND ERZEUGNISSE		
					ITALIE		5	1	MONDE	T	95	224
611	CUIRS				NORVEGE		7	2	CEE		92	217
	LEDER				FINLANDE		4	3	ADM		3	2
	MONDE	T	1	2	ETATS-UNIS		0	1	FRANCE		88	208
	CEE		0	2					BELGIQUE-LUXBG		1	1
	FRANCE		0	2	642	ARTICLES EN PAPIER OU CARTON			ALLEMAGNE R.F.		2	8
					WAREN A LEDER KUNSTLEDER ANG				ROYAUME-UNI		0	1
612	ARTICLES MANUF EN CUIR NDA								„COTE D IVOIRE		3	2
	WAREN A LEDER KUNSTLEDER ANG				MONDE	T	402	461	ETATS-UNIS		0	4
	MONDE	T	1	7	CEE		395	455				
	CEE		1	7	ADM		1	1	656	ARTICLES EN MAT TEXTILES NDA		
	FRANCE		1	6	AFRIQUE NON ADM		1	1		SPINNSTOFFWAREN A N G		
	ETATS-UNIS		0	1	FRANCE		392	451	MONDE	T	365	606
621	DEMI PRODUITS EN CAOUTCHOUC				BELGIQUE-LUXBG		2	2	CEE		207	454
	FALBERZEUGNISSE AUS KAUSCHUK				PAYS-BAS		0	1	ADM		11	18
	MONDE	T	48	125	ALLEMAGNE R.F.		1	2	AFRIQUE NON ADM		1	1
	CEE		45	114	SUEDE		4	2	FRANCE		115	300
	ADM		1	1	DANEMARK		0	1	BELGIQUE-LUXBG		8	19
	FRANCE		43	108	ALGERIE		0	1	PAYS-BAS		26	66
	ALLEMAGNE R.F.		2	5	ETATS-UNIS		0	1	ALLEMAGNE R.F.		1	3
	ITALIE		0	1					ITALIE		57	66
	ROYAUME-UNI		0	2	651	FILS DE MATIERES TEXTILES			AUTRICHE		3	1
	ETATS-UNIS		1	8	GARNE AUS SPINNSTOFFEN				ESPAGNE		5	5
					MONDE	T	27	104	ZONE MARK EST		17	14
625	ART MANUF EN CAOUTCHOUC NDA				CEE		25	101	POLOGNE		1	2
	BEAHE WAREN A KAUSCHUK ANG				FRANCE		24	99	TCHECOSLOVACQUE		5	7
	MONDE	T	513	934	ITALIE		1	1	HONGRIE		11	19
	CEE		496	876	JAPON		2	3	„SENEGAL		6	3
	FRANCE		439	796					„COTE D IVOIRE		2	4
	BELGIQUE-LUXBG		1	3	652	TISSUS COTON SAUF TISSUS SPEC			„CAMEROUN R.F.		4	11
	PAYS-BAS		1	3	BAUMWOLLGEBEWE				„GUINEE ESPAGN		1	1
	ALLEMAGNE R.F.		53	71	MONDE	T	511	1497	ETATS-UNIS		0	1
	ITALIE		2	3	CEE		344	1103	INDES OCCID.		56	21
	ROYAUME-UNI		0	1	ADM		2	4	PAKISTAN		4	1
	ETATS-UNIS		16	56	FRANCE		215	739	CAMBODGE		2	1
					BELGIQUE-LUXBG		7	24	CHINE CONTINENT		1	8
					PAYS-BAS		52	145	JAPON		40	53
					ALLEMAGNE R.F.		34	89				
631	BOIS ARTIF ET TRAVAILLES NDA				ITALIE		36	105	657	COUV PARQU TAPIS TAPISSERIE		
	FURNIERE KUNSTHGLZ USW A N G				ROYAUME-UNI		3	13		FUSSBODENBELAEGE TEPPICHE USW		
	MONDE	T	64	35					MONDE	T	42	47
									CEE		28	40
									FRANCE		16	33
									PAYS-BAS		12	3

1965 Januar/Dez. — Janvier/Déc.

import

Gabun

CST	WAREN - PRODUIT		WERTE VALEUR 1000 \$	CST	WAREN - PRODUIT		WERTE VALEUR 1000 \$	CST	WAREN - PRODUIT		WERTE VALEUR 1000 \$		
	Origine	QUANTITÉ Einheit - Unité			Origine	QUANTITÉ Einheit - Unité			Origine	QUANTITÉ Einheit - Unité			
	ALLEMAGNE R.F.	1	3		CEL	13	10		CEE	37	33		
	JAPLN	13	5		FRANCE	13	10		ADM	70	59		
	HONG-KONG	0	1						FRANCE	22	14		
661	CHAUX CEMENTS OUVR PR BATIMENT KALK ZEMENT UND BAUSTOFFE			673	DARKES PROFILES PALPLANCHES STABSTAHL U PROFILE AUS STAHL				BELGIQUE-LUXBG	9	6		
	MUNDE	T	33431	913	MUNDE	T	2406	356	ALLEMAGNE R.F.	7	12		
	CEE		32839	861	CEE		2401	355	.CAMEROUN R.F.	70	50		
	ADM		36	1	FRANCE		2258	337					
	AFRIQUE NON ADM		17	3	ALLEMAGNE R.F.		139	18					
	FRANCE		21149	568	ETATS-UNIS		5	2					
	BELGIQUE-LUXBG		10700	259	674	LARGES PLATS ET TOLES BREITFLACHSTAHL UND BLECHE				MONDE	T	8	6
	ALLEMAGNE R.F.		990	35	MUNDE	T	2191	520	CEE		8	5	
	ESPAGNE		74	2	CEE		2172	516	ADM		0	1	
	MARCC		17	3	FRANCE		1675	387	FRANCE		7	5	
	.CAMEROUN R.F.		29	1	BELGIQUE-LUXBG		426	113	.CAMEROUN R.F.		0	1	
	ETATS-UNIS		464	45	ALLEMAGNE R.F.		18	3					
					ITALIE		52	13					
662	PIECES DE CONSTR EN CERAM BAUMATERIAL AUS KERAM STOFFEN				JAPON		19	4	686	ZINC ZINK			
	MUNDE	T	213	53	FRANCE		155	43	MONDE	T	7	3	
	CEE		205	52	CEE		155	43	CEE		7	3	
	FRANCE		108	22	FRANCE		95	30	FRANCE		7	3	
	BELGIQUE-LUXBG		4	1	ALLEMAGNE R.F.		60	13					
	ALLEMAGNE R.F.		72	23	675	FEUILLARDS BANDSTAHL			687	ETAIN ZINN			
	ITALIE		21	5	MUNDE	T	155	43	MONDE	T	2	4	
	ESPAGNE		3	1	CEE		155	43	CEE		2	4	
663	ARTICLES MINERAUX NDA WAREN A MINERAL STOFFEN ANG				FRANCE		95	30	FRANCE		2	4	
	MUNDE	T	47	143	ALLEMAGNE R.F.		60	13					
	CEE		41	117	676	RAILS AUT ELEM D VOIES FER SCHIENEN EISENBAHNOBERBAUMAT			689	AUTR MET COMMUNS NON FERREUX ANDERE UNEDLE NE METALLE			
	FRANCE		31	86	MUNDE	T	32	8	MONDE	T	0	1	
	PAYS-BAS		0	1	CEE		32	8	CEE		0	1	
	ALLEMAGNE R.F.		9	28	FRANCE		30	8	FRANCE		0	1	
	ITALIE		1	1	677	FILS FER ACIER SF FIL MACH DRAHT AUSGEN WALZDRAHT			691	CONSTRUCT METALL ET PARTIES METALLKONSTRUKTIONEN U TEILE			
	ROYAUME-UNI		0	1	MUNDE	T	82	41	MONDE	T	2844	1305	
	ETATS-UNIS		6	24	CEE		82	41	CEE		2645	1204	
664	VERRE GLAS				FRANCE		80	40	ADM		2	2	
	MUNDE	T	98	72	ALLEMAGNE R.F.		2	1	FRANCE		2377	1080	
	CEE		95	69	ETATS-UNIS		0	1	BELGIQUE-LUXBG		4	1	
	FRANCE		93	64	HONG-KONG		2	2	ALLEMAGNE R.F.		264	123	
	ALLEMAGNE R.F.		2	5	678	TUB TUYAUX RACC FON FER AC RUHRE ROHRFORMSTUECKE USW			ROYAUME-UNI		9	11	
	ETATS-UNIS		0	1	MUNDE	T	10956	2637	.COTE D IVOIRE		1	1	
	HONG-KONG		2	2	CEE		10928	2569	ETATS-UNIS		188	88	
665	VERRERIE GLASWAREN				ADM		5	5	692	RESERVOIRS FUTS ETC METALL BEHAELTER FAESSER USW A METALL			
	MUNDE	T	255	119	FRANCE		10615	2478	MONDE	T	601	299	
	CEE		253	118	BELGIQUE-LUXBG		28	4	CEE		561	280	
	FRANCE		240	112	PAYS-BAS		123	39	ADM		11	5	
	BELGIQUE-LUXBG		1	1	ALLEMAGNE R.F.		161	48	AFRIQUE NON ADM		26	11	
	PAYS-BAS		4	1	SUEDE		4	7	FRANCE		354	173	
	ALLEMAGNE R.F.		1	1	.SENEGAL		4	4	BELGIQUE-LUXBG		207	107	
	ITALIE		8	3	.CAMEROUN R.F.		1	1	NIGERIA, FEDER.		26	11	
666	ARTICLES EN CERAMIQUE FEINKERAMISCHE ERZEUGNISSE				ETATS-UNIS		19	56	.CAMEROUN R.F.		11	5	
	MUNDE	T	73	51	682	LUIVRE KUPFER			ETATS-UNIS		2	2	
	CEE		64	45	MUNDE	T	41	70	693	CABL RONCES TRFILLIS METAL KABEL STACHFLDRAHT USW			
	FRANCE		64	44	CEE		40	69	MONDE	T	1917	868	
	ROYAUME-UNI		0	1	FRANCE		40	67	CEE		1799	791	
	CHINE CONTINENT		2	1	PAYS-BAS		0	1	ADM		14	5	
	JAPON		6	4	ETATS-UNIS		0	1	FRANCE		1701	749	
671	SPIEGEL FONTES FERRO ALLIAG KUEISEN SPIEGEL FERROULEC				684	ALUMINIUM ALUMINIUM			BELGIQUE-LUXBG		2	2	
	MUNDE	T	13	10	MUNDE	T	107	91	ALLEMAGNE R.F.		80	36	
									ITALIE		16	4	

Ausfuhr Exportations
 1965 Januar/Dez. — Janvier/Déc. nach wichtigsten Waren par principaux produits Gabon

CST	WAREN - PRODUIT	MENGE	WERTE	CST	WAREN - PRODUIT	MENGE	WERTE	CST	WAREN - PRODUIT	MENGE	WERTE
	Bestimmung - Destination	QUANTITÉ Einheit - Unité	VALEUR 1000 \$		Bestimmung - Destination	QUANTITÉ Einheit - Unité	VALEUR 1000 \$		Bestimmung - Destination	QUANTITÉ Einheit - Unité	VALEUR 1000 \$
242.31	BOIS BRUTS DE NCN CONIFERES LAHFOLZ ZUM SÄGEN, USM, ROM				ALLEMAGNE R.F.	30905	386				
					.SENEGAL	134512	1516				
					.COTE D IVOIRE	62299	798				
	MUNDE T	766586	31876								
	CEE	624166	25176								
	AFRIQUE NON AOM	5584	239	631.10	FOLLES EN BOIS 5 MM OU MOINS HOLZFURNIERE, UNTER 5 MM.						
	FRANCE	439155	16659		MONDE T	9033	1761				
	BELGIQUE-LUXBG	11402	479		CEE	3165	564				
	PAYS-BAS	30682	1682		AFRIQUE NON AOM	1154	245				
	ALLEMAGNE R.F.	136564	6057		FRANCE	3099	546				
	ITALIE	6383	300		BELGIQUE-LUXBG	37	9				
	ROYAUME-UNI	7561	363		PAYS-BAS	3	2				
	NORVEGE	964	49		ALLEMAGNE R.F.	26	7				
	SUEDE	4951	333		ROYAUME-UNI	854	189				
	DANEMARK	9520	485		DANEMARK	11	2				
	SUISSE	3646	196		RHODESIE, NYASSA	1097	233				
	ALTRICHE	1564	70		REP. AFRIQUE SUD	57	12				
	ESPAGNE	12699	548		ETATS-UNIS	3347	651				
	GREECE	9665	388		CANADA	499	109				
	POLGNE	2020	103		NON SPECIFIES	2	1				
	TSCHECOSLOVAQUIE	2008	138	631.21	BOIS PLAQUES OU CONTRE-PLAQUES FURN, HOLZ, UND SPERRHOLZPLATTE						
	HONGRIE	3712	211		MONDE T	21426	6847				
	MAROC	5584	239		CEE	7536	2142				
	ETATS-LNIS	2100	115		AOM	2297	792				
	LIBAN	16595	687		AFRIQUE NON AOM	2307	746				
	SYRIE	2083	65		FRANCE	6283	1776				
	ISRAEL	55439	2615		BELGIQUE-LUXBG	38	12				
	JAPCN	1609	84		PAYS-BAS	459	130				
	NCN SPECIFIES	646	11		ALLEMAGNE R.F.	756	224				
243.30	BOIS D CEVRE, NON CONIFERES LAUBSCHNITTHOLZ UND HOBELWARE				ROYAUME-UNI	6727	2306				
	MONDE T	3698	395		ISLANDE	2	1				
	CEE	1751	166		NORVEGE	2	1				
	AOM	15	4		SUEDE	13	5				
	FRANCE	863	56		FINLANDE	0	1				
	BELGIQUE-LUXBG	234	29		DANEMARK	25	8				
	PAYS-BAS	654	81		GREECE	10	3				
	ROYAUME-UNI	147	20		ALGERIE	597	205				
	NORVEGE	36	5		TUNISIE	430	132				
	SUEDE	1107	150		.HAUTE-VOLTA	23	8				
	FINLANDE	6	1		.NIGER	73	25				
	DANEMARK	7	1		.SENEGAL	228	63				
	.DAHOMY	15	4		SIERRA LEONE	437	130				
	ETATS-LNIS	390	41		LIBERIA	153	52				
	ISRAEL	240	7		.COTE D IVOIRE	56	26				
263.70	MINERAI ET CONC. DE MANGANESE MANGANERZE UND KONZENTRATE				.TOGO	96	32				
	MONDE T	1149462	26768		.DAHOMY	146	53				
	CEE	362987	8457		NIGERIA, FEDER.	658	216				
	FRANCE	191020	4432		.CAMEROUN R.F.	665	242				
	BELGIQUE-LUXBG	2542	59		.CONGO R.O.	5	2				
	PAYS-BAS	550	36		.BUNDI, RWANDA	51	16				
	ALLEMAGNE R.F.	153677	3578		KENIA, OUGANDA	4	1				
	ITALIE	14998	352		TANZANIE	9	3				
	ROYAUME-UNI	18510	417		.MADAGASCAR	212	73				
	NORVEGE	27834	638		.REUNION	208	72				
	ESPAGNE	27628	653		RHODESIE, NYASSA	19	7				
	ZONE MARK EST	10007	223		ETATS-UNIS	1659	563				
	POLGNE	10053	224		CANADA	424	130				
	ETATS-LNIS	689967	16099		.ST-PIERRE MIQ	9	3				
	JAPCN	2476	57		HAITI	22	8				
266.00	MINERAI, CONC., THORIUM, URANIUM THORIUM U URANERZE U KONZENTR				.GUADELOUPE	279	87				
	MONDE T	1521	6678		INDES OCCID.	35	14				
	CEE	1521	6678		.GUYANE FR.	68	22				
	FRANCE	1521	6678		PEROU	74	24				
331.01	HUILES BRUTES DE PETROLE ERDGEL UND SCHIEFERGEL, ROM				IRAN	193	67				
	MONDE T	1281217	14711		ARABIE SAOUDITE	24	7				
	CEE	1084406	12398		VIET-NAM SUD	29	10				
	AOM	196811	2313		AUSTRALIE	30	11				
	FRANCE	1053501	12011		NOUV. ZELANDE	11	4				
					OCEANIE BRIT.	5	2				
					.NOUV. CALEDONIE	178	68				

Überseeische Assoziierte
AUSSENHANDELSSTATISTIK

Associés d'Outre-Mer
STATISTIQUE DU COMMERCE EXTÉRIEUR

Associati d'Oltremare
STATISTICA DEL COMMERCIO CON L'ESTERO

Overzeese Geassocieerden
STATISTIEK VAN DE BUITENLANDSE HANDEL

Overseas Associates
FOREIGN TRADE STATISTICS

Congo (Brazza)

1966 — No. 7	JAN.-DEZ. 1965
	JAN.-DEC. 1965
	GEN.-DIC. 1965
	JAN.-DEC. 1965
	JAN.-DEC. 1965

Zu den AOM gehören :

- I. — Assoziierte überseeische Länder und Hoheitsgebiete (EAMA + TOM) :
Senegal, Mali, Elfenbeinküste, Dahome, Mauretanien, Niger, Obervolta, Kongo (Brazza), Zentralafrika, Tschad, Gabun, Togo, Kamerun, Madagaskar, Kongo (Leo), Rwanda, Burundi, Somalia, Suriname, Niederländische Antillen, Niederländisch-Neuguinea (*), Saint-Pierre-und-Miquelon, Komoren, Französische Somaliküste, Neu-Kaledonien, Französische-Polynesien.
- II. — Überseeische Departements (DOM) :
Guadeloupe, Martinique, Guayana, Reunion.
- III. — Art und Weise der Assoziierung nicht festgelegt :
Algerien (Einschliesslich der beiden ehemaligen Sahara-Departements).
Ab 1963 nicht mehr in der AOM aufgeführt.

(*) Nicht mehr assoziiert mit der EWG seit 18.8.1962.

Les AOM se définissent comme suit :

- I. — *Pays et territoires d'outre-mer associés (EAMA + TOM) :*
Sénégal, Mali, Côte-d'Ivoire, Dahomey, Mauritanie, Niger, Haute-Volta, Congo (Brazza), Centrafrique, Tchad, Gabon, Togo, Cameroun, Madagascar, Congo (Léo), Rwanda, Burundi, République de Somalie, Surinam, Antilles néerlandaises, Nouvelle-Guinée néerlandaise (), Saint-Pierre-et-Miquelon, Comores, Côte française des Somalis, Nouvelle-Calédonie, Polynésie française.*
- II. — *Départements d'Outre-mer (DOM) :*
Guadeloupe, Martinique, Guyane française, Réunion.
- III. — *Sans régime d'association défini :*
Algérie (incluant les deux anciens départements sahariens). Depuis 1963 n'est plus reprise dans les AOM.

(*) N'est plus associée à la CEE depuis le 18/8/1962.

Inhaltswiedergabe nur mit Quellennachweis gestattet

La reproduction des données est subordonnée à l'indication de la source

La riproduzione del contenuto è subordinata alla citazione della fonte

Het overnemen van gegevens is toegestaan mits duidelijke bronvermelding

Reproduction of the contents of this publication is subject to acknowledgement of the source

INHALTSÜBERSICHT

Heft 7

Aussenhandel von Kongo (Brazza)

Einfuhr nach Ursprung von 1960 bis 31-12-1965	150
Ausfuhr nach Bestimmung von 1960 bis 31-12-1965	151
Einfuhr/Ausfuhrüberschuss von 1960 bis 31-12-1965	151
Einfuhr nach Warenklassen von 1960 bis 31-12-1965	152
Ausfuhr nach wichtigsten Waren von 1960 bis 31-12-1965	153
Einfuhr von 1-1-1965 bis 31-12-1965	155
Ausfuhr von 1-1-1965 bis 31-12-1965	165

ANMERKUNGEN

Diese Veröffentlichung bringt in je einem Heft für jedes Land eine Analyse des Aussenhandels der mit der EWG assoziierten überseeischen Länder nach Erzeugnissen und nach Ursprung und Bestimmung. Sie enthält nach CST-Teilen und -Gruppen (dreistellig) aufgegliederte Angaben sowie eine gewisse Zahl der für die Ausfuhr wichtigen Rubriken und Positionen (vier- und fünfstellig). Von Ausnahmen abgesehen, sind die Werte einheitlich in Rechnungseinheiten (1 000 \$) und die Mengen in Tonnen ausgedrückt (vgl. Anfangsbuchstaben der Mengeneinheiten unter „Abkürzungen“).

Die Einfuhrwerte umfassen die Versicherungs- und Transportkosten bis zur Grenze des Einfuhrlandes (cif-Werte), aber nicht die Zölle, Steuern und sonstigen in diesem Lande erhobenen Abgaben, und die Ausfuhrwerte schliessen nicht die Versicherungs- und Transportkosten über die Grenzen des Meldelandes hinaus ein (fob-Werte).

Da die vier Länder von Äquatorialafrika (die Tschad, Zentralafrika, Gabun und Kongo Brazza) in einer Zollunion zusammengefasst sind, umfassen die Zahlen nicht den Handel zwischen diesen Staaten.

Abkürzungen

CEE	EWG — Europäische Wirtschaftsgemeinschaft
AOM	Assoziierte Überseegebiete
DOM	Überseeische Departements
EAMA	Assoziierte Afrikanische Staaten und Madagaskar
TOM	Mit der EWG assoziierte überseeische Hoheitsgebiete
CST	Internationales Warenverzeichnis für den Aussenhandel (CST)
NDA	a.n.g. (anderweitig nicht genannt)
C	Tausend Karat
G	Gramm
T	Metrische Tonnen
M	Meter
S	Quadratmeter
V	Kubikmeter
L	Liter
N	Stück
P	Paar
K	Kilowatt-Stunden

Quelle : Statistisches Amt von Kongo (Brazza).
Statistische Abteilung der „Conférence des Chefs d'Etats de l'Afrique Equatoriale“.

Umrechnungskurse : 1 000 CFA franken = 4,051 \$.

Anmerkungen zu den Erzeugnissen :

1) Einfuhr —	
2) Ausfuhr	
051.1.1 } Eingeschl. in 051.2	
051.1.2 }	
051.2	Einschl. 051.1.1 und 051.1.2
284.0.4	Eingeschl. in 684.1
284.0.6	Eingeschl. in 685.1
284.0.7	Eingeschl. in 686.1
284.0.9	Eingeschl. in 687.1
684.1	Einschl. 284.0.4
685.1	Einschl. 284.0.6
686.1	Einschl. 284.0.7
687.1	Einschl. 284.0.9
697	Einschl. 812.3
812.3	Eingeschl. in 697

TABLE DES MATIERES

Fascicule 7

Commerce Extérieur du Congo (Brazza)

Importations par origine de 1960 au 31-12-1965	150
Exportations par destination de 1960 au 31-12-1965	151
Balance commerciale de 1960 au 31-12-1965	151
Importations par classe de produits de 1960 au 31-12-1965	152
Exportations par principaux produits de 1960 au 31-12-1965	153
Importations du 1-1-1965 au 31-12-1965	155
Exportations du 1-1-1965 au 31-12-1965	165

OBSERVATIONS

Cette publication présente, en fascicules par pays, une analyse du Commerce Extérieur des Associés d'Outre-Mer de la CEE par produits et par origine et destination. Elle contient les données par classe de produits et pour chaque Groupe (CST 3 chiffres) ainsi que pour un certain nombre de Rubriques et Positions importantes à l'exportation (CST 4 et 5 chiffres). Les valeurs ont été uniformément exprimées en unités de compte (1 000 \$) et les quantités en tonnes sauf exceptions (voir sous « Abréviations » les initiales d'unités de quantité).

Les valeurs d'importation comprennent les coûts d'assurance et de transport jusqu'à la frontière du pays importateur (valeur caf) mais ne comprennent pas les droits de douane, impôts au taxes perçus dans ce pays, et les valeurs d'exportation ne comprennent pas les coûts d'assurance et de transport au delà de la frontière du pays déclarant (valeur fob).

Les quatre pays de l'UDE (Tchad, Centrafrique, Gabon et Congo Brazza) étant en union douanière, les chiffres ne comprennent pas le commerce entre chacun de ces Etats.

Abréviations

CEE	Communauté Economique Européenne
AOM	Associés d'Outre-Mer de la CEE
DOM	Départements d'Outre-Mer des pays de la CEE
EAMA	Etats Africains et Malgaches Associés à la CEE
TOM	Territoires d'Outre-Mer associés à la CEE
CST	Classification Statistique et Tarifaire
NDA	Non dénommés ailleurs
C	Milliers de Carats
G	Grammes
T	Tonnes métriques
M	Mètres
S	Mètres carrés
V	Mètres cubes
L	Litres
N	Nombre
P	Paires
K	Kilowatts-heure

Source : Service Statistique du Congo (Brazza).
Section statistique de la Conférence des Chefs d'Etats de l'Afrique Equatoriale.

Taux de conversion : 1 000 Frs CFA = 4,051 \$.

Notes par produit :

1) Importation —	
2) Exportation	
051.1.1 } Inklus dans le 051.2	
051.1.2 }	
051.2	Y compris le 051.1.1 et le 051.1.2
284.0.4	Inklus dans le 684.1
284.0.6	Inklus dans le 685.1
284.0.7	Inklus dans le 686.1
284.0.9	Inklus dans le 687.1
684.1	Y compris le 284.0.4
685.1	Y compris le 284.0.6
686.1	Y compris le 284.0.7
687.1	Y compris le 284.0.9
697	Y compris le 812.3
812.3	Inklus dans le 697

KONGO (Brazza)

Einfuhr nach Ursprung

Importations par origine

Tonnen - Tonnes

	1960	1961	1962	1963	1964	1965
Welt - Monde	258 274	294 923	268 327	233 792	265 605	240 264
EWG - CEE	130 864	175 776	145 612	113 072	109 178	111 557
France	118 228	157 289	126 030	84 397	72 735	78 619
U.E.B.L.	3 744	3 573	9 517	11 916	15 329	13 079
Pays-Bas	1 528	3 571	2 872	2 512	3 809	3 880
Allemagne (R.F.)	5 910	7 073	4 109	5 496	4 403	3 753
Italie	1 454	4 270	3 084	8 751	12 902	12 226
Royaume-Uni	1 491	1 142	929	1 277	1 074	1 067
Etats-Unis	5 464	7 480	4 938	5 858	3 066	3 483
Algérie	2 327	1 225	1 026	326	3 498	3 354
Congo (Léo)	4 566	4 233	2 844	5 149	5 451	7 105
République d'Afrique du Sud	990	1 505	1 331	1 675	1 511	651
Antilles Néerlandaises	28 159	46 036	42 369	34 425	29 956	25 610
Venezuela	27 025	22 746	32 909	18 902	26 682	32 353
Andere Länder - Autres pays	56 388	34 780	36 369	53 108	85 189	55 084

1 000 \$

Welt - Monde	70 147	79 068	67 746	61 755	64 839	67 709
EWG - CEE	52 428	59 428	53 312	46 121	48 848	48 701
France	46 299	50 380	45 661	37 461	36 499	39 375
U.E.B.L.	1 588	1 261	1 740	1 356	2 616	2 381
Pays-Bas	984	1 678	1 627	1 984	2 940	1 766
Allemagne (R.F.)	3 087	4 672	3 499	4 178	5 186	3 694
Italie	470	1 437	775	1 142	1 607	1 484
Royaume-Uni	1 357	1 724	1 566	1 976	1 934	1 741
Etats-Unis	4 213	5 175	2 576	4 239	3 291	3 918
Suède	.	.	117	108	194	154
Suisse	.	.	174	159	175	212
Portugal	680	663	658	390	422	241
Espagne	180	.	419	159	204	192
Maroc	1 049	1 339	1 249	553	639	540
Algérie	445	560	422	118	216	230
Tunisie	.	.	88	402	661	467
Mauritanie	652	.	632	946	1 249	1 188
Sénégal	.	.	379	574	263	241
Côte-d'Ivoire	.	.	138	144	227	189
Cameroun	.	.	171	128	342	502
Congo (Léo)	1 548	1 245	401	375	259	261
Angola	389	365	402	656	1 125	557
Zambie Malawi	.	.	318	404	391	115
République d'Afrique du Sud	322	.	363	491	386	197
Antilles Néerlandaises	1 645	2 151	1 812	1 456	1 255	989
Venezuela	904	771	751	606	828	896
Japon	.	.	391	380	458	682
Hong-Kong	.	.	198	123	110	133
Andere Länder - Autres pays	.	.	1 209	1 247	1 361	5 363

CONGO (Brazza)

Ausfuhr nach Bestimmung

Exportations par destination

Tonnen - Tonnes

	1960	1961	1962	1963	1964	1965
Welt - Monde	344 118	395 260	479 977	446 938	543 001	523 585
EWG - CEE	277 268	295 769	385 364	385 443	427 715	394 917
France	69 843	92 692	152 348	144 678	126 619	114 168
U.E.B.L.	26 989	32 709	33 507	36 017	43 062	31 538
Pays-Bas	36 019	38 011	39 518	37 111	32 485	38 421
Allemagne (R.F.)	140 635	128 920	155 562	159 669	221 388	201 767
Italie	3 782	3 437	4 429	7 968	4 161	9 022
Royaume-Uni	7 233	5 389	6 066	8 899	24 704	17 144
Etats-Unis	2 341	756	1 111	375	653	1 409
Suisse	3 642	4 486	4 505	3 857	3 968	1 709
Hongrie	—	—	2 882	3 769	5 109	7 405
Congo (Léo)	14 931	6 783	11 423	7 322	7 675	5 876
Mozambique	.	140	550	3 163	631	850
République d'Afrique du Sud	13 560	16 520	12 517	8 178	18 224	18 029
Israël	5 905	6 485	11 952	11 082	16 354	29 886
Andere Länder - Autres pays	.	58 932	43 607	14 850	36 968	46 360

1 000 \$

Welt - Monde	17 940	19 711	35 141	41 707	47 407	46 804
EWG - CEE	14 112	12 575	25 480	31 121	29 344	28 106
France	5 031	4 904	6 974	6 506	5 181	4 527
U.E.B.L.	1 144	1 694	8 870	12 246	4 667	1 568
Pays-Bas	1 747	—	3 038	4 896	8 945	11 871
Allemagne (R.F.)	6 044	5 846	6 427	7 192	10 345	9 779
Italie	146	131	171	281	206	361
Royaume-Uni	379	285	1 317	6 078	10 677	10 625
Etats-Unis	263	162	2 063	214	289	264
Norvège	.	.	55	47	89	29
Suède	.	.	71	156	33	118
Danemark	.	.	220	178	252	403
Suisse	.	.	209	185	282	259
Tchécoslovaquie	.	.	31	59	102	82
Hongrie	.	.	168	225	311	432
Algérie	.	.	85	155	26	1
Côte-d'Ivoire	.	.	58	31	47	120
Nigéria	.	.	20	231	232	7
Cameroun	.	.	136	80	130	247
Congo (Léo)	748	572	753	851	408	168
Angola	.	—	70	87	38	269
Mozambique	.	.	25	124	61	77
Réunion	.	.	123	100	130	127
République d'Afrique du Sud	590	810	614	675	1 285	1 331
Israël	288	547	1 398	597	1 592	2 162
Japon	.	.	211	3 114	34	30
Andere Länder - Autres pays	.	.	2 153	278	1 993	1 947

Einfuhr- Ausfuhrüberschuss

Balance commerciale

1 000 \$

Welt - Monde	— 52 207	— 59 357	— 32 605	— 20 048	— 17 432	— 20 905
EWG - CEE	— 38 316	— 46 853	— 27 832	— 15 000	— 19 504	— 20 595

KONGO (BRAZZA)

Einfuhr nach Warenklassen

Importations par classe de produits

1 000 \$

CST		1960	1961	1962	1963	1964	1965
0 + 1	Nahrungs- und Genussmittel - Alimentation, boissons, tabac						
	Welt - Monde	12 234	12 689	13 007	12 440	12 589	9 967
	EWG - CEE	6 529	7 327	8 226	7 747	7 289	6 049
	Royaume-Uni	250	267	368	290	249	205
	Etats-Unis	131	53	131	73	55	85
	Mauritanie	648	1 002	632	946	1 232	1 187
	République Afrique du Sud	296	409	324	433	345	177
	Maroc	811	977	1 075	407	564	478
2 + 4	Rohstoffe - Matières premières						
	Welt - Monde	442	668	604	572	467	471
	EWG - CEE	259	524	431	208	181	250
	Royaume-Uni	—	—	1	2	—	1
	Etats-Unis	—	45	40	170	142	87
	Sénégal	53	22	15	61	23	25
3	Brennstoffe - Produits énergétiques						
	Welt - Monde	4 550	4 266	4 168	4 116	4 248	3 711
	EWG - CEE	900	1 056	739	1 188	1 231	1 056
	Royaume-Uni	31	6	12	5	—	15
	Etats-Unis	281	404	336	347	200	266
	Antilles Néerlandaises	1 640	2 077	1 811	1 446	1 251	988
	Venezuela	875	768	951	606	828	896
7	Maschinen und Fahrzeuge - Machines et matériel de transport						
	Welt - Monde	21 919	27 895	19 177	18 121	19 173	22 332
	EWG - CEE	17 049	21 026	16 068	13 472	15 312	17 455
	Royaume-Uni	756	984	728	948	910	812
	Etats-Unis	2 332	3 850	1 646	3 203	2 454	3 164
	Congo (Léo)	369	904	234	168	34	38
5 + 6 + 8	Andere industrielle Erzeugnisse - Autres produits industriels						
	Welt - Monde	29 822	31 613	29 362	25 409	27 363	28 038
	EWG - CEE	26 532	28 130	26 494	22 481	23 914	23 715
	Royaume-Uni	310	448	554	729	772	707
	Etats-Unis	524	802	413	444	438	327
	Maroc	228	269	155	129	60	47
	Sénégal	122	139	92	151	86	171
	Congo (Léo)	590	200	98	168	161	220
	Angola	17	50	83	242	565	304
	Japon	100	374	360	333	302	526
	Hong-Kong	65	164	198	123	110	133

Ausfuhr nach wichtigsten Waren

Exportations par principaux produits

Tonnen - Tonnes

CST		1960	1961	1962	1963	1964	1965
221.3	Palmnüsse und Palmkerne - Noix amandes palmiste						
	Welt - Monde	6 514	6 102	7 717	9 665	6 400	5 603
	EWG - CEE	6 514	6 002	7 661	9 655	6 224	4 603
242	Rohholz einf. behauen - Bois bruts et équarris						
	Welt - Monde	254 612	254 837	286 049	310 213	409 631	383 892
	EWG - CEE	215 030	216 817	234 198	263 908	333 397	295 552
243	Schnittholz - Bois sciés						
	Welt - Monde	11 493	10 351	10 125	5 329	6 507	5 315
	EWG - CEE	2 356	3 160	3 034	2 200	1 793	562
331	Erdöl roh - Pétrole brut						
	Welt - Monde	33 653	93 426	135 007	101 060	79 203	71 001
	EWG - CEE	33 653	53 109	115 370	101 060	79 203	71 001
422.2	Palmöl - Huile de palme						
	Welt - Monde	3 533	3 357	3 887	3 164	2 624	2 132
	EWG - CEE	3 533	3 335	3 666	2 051	2 624	1 647
667.2	Diamanten - Diamants (carats)						
	Welt - Monde	—	—
	EWG - CEE	.	—

1 000 \$

221.3	Palmnüsse und Palmkerne - Noix amandes palmiste						
	Welt - Monde	908	672	850	1 279	823	747
	EWG - CEE	908	663	846	1 279	783	593
242	Rohholz einf. behauen - Bois bruts et équarris						
	Welt - Monde	10 155	10 824	11 867	13 781	18 858	17 812
	EWG - CEE	8 933	9 364	9 926	11 732	15 507	13 782
243	Schnittholz - Bois sciés						
	Welt - Monde	891	823	835	362	417	336
	EWG - CEE	212	247	234	151	123	35
331	Erdöl roh - Pétrole brut						
	Welt - Monde	516	1 427	1 817	1 367	1 042	973
	EWG - CEE	516	812	1 518	1 357	1 042	973
422.2	Palmöl - Huile de palme						
	Welt - Monde	796	658	824	702	564	461
	EWG - CEE	796	568	776	702	564	387
667.2	Diamanten - Diamants						
	Welt - Monde	23	—	12 756	19 280	19 716	.
	EWG - CEE	4	—	8 761	13 513	9 412	.

1965 janvier/Dez. — janvier/Déc.

import

Kongo (Brazza)

CST	WAREN - PRODUIT		WERTE VALEUR 1000 \$	CST	WAREN - PRODUIT		WERTE VALEUR 1000 \$	CST	WAREN - PRODUIT		WERTE VALEUR 1000 \$	
	Origine	QUANTITÉ Einheit - Unité			Origine	QUANTITÉ Einheit - Unité			Origine	QUANTITÉ Einheit - Unité		
	FRANCE	15454	1489									
C42	KIK KILIS			054	LEGUMES PLANT TUBERC GEMUESE PFLANZEN KNOLLEN F ERN			074	THE ET MATÉ TEE UND MATE			
	MONDE	T	797	113				MONDE	T	4	12	
	CEE		51	7	MONDE	T	3154	279	MONDE	T	1	4
	ADM		5	2	CEE		2669	192	CEE		1	4
	FRANCE		51	7	AFRIQUE NON ADM		384	74	ADM		2	4
	MADAGASCAR		5	1	FRANCE		2556	136	FRANCE		0	1
	ETATS-UNIS		67	23	BELGIQUE-LUXBG		106	31	BELGIQUE-LUXBG		1	3
	CAMBODGE		673	81	ALLEMAGNE R.F.		7	26	.CAMEROUN R.F.		2	4
					PORTUGAL		98	11	INDE, SIKKIM		1	2
					MAROC		48	12	CEYLAN, MALDIVES		0	2
					ANGOLA		24	4				
					REP.AFRIQUE SUD		311	58				
C46	SEMULE ET FARINE DE FROMENT GRIESS UND MEHL AUS WEIZEN				055	PREP ET CONSERV DE LEGUMES ZUBEREITUNGEN A GEMUESE USW			075	EPICES GEWUERZE		
	MONDE	T	861	105	MONDE	T	627	269	MONDE	T	4	11
	CEE		653	77	CEE		597	264	CEE		2	5
	FRANCE		651	75	ADM		25	2	ADM		1	3
	PAYS-BAS		3	1	AFRIQUE NON ADM		4	1	FRANCE		2	5
	ETATS-UNIS		208	28	FRANCE		305	154	.CAMEROUN R.F.		0	1
					BELGIQUE-LUXBG		11	4	MADAGASCAR		1	2
					PAYS-BAS		7	3	CAMBODGE		0	1
					ALLEMAGNE R.F.		1	1	INDONESIE		0	1
					ITALIE		273	102				
					.TUGU		24	2				
					REP.AFRIQUE SUD		3	1				
					JAPON		1	1				
									081	ALIMENTS POUR ANIMAUX FUTTERMITTEL		
					061	SUCRE ET MIEL ZUCKER UND HONIG			MONDE	T	713	127
									CEE		639	111
					MONDE	T	40	15	FRANCE		639	111
					CEE		39	15	NORVEGE		59	13
					FRANCE		39	15	ETATS-UNIS		15	3
					062	CONFIS SUCRERIES SANS CACAO ZUCKERWAREN OHNE KAKAOGEHALT			091	MARGARINE ET GRAISSES ALIM MARGARINE UND AND SPEISEFETTE		
					MONDE	T	339	179	MONDE	T	95	67
					CEE		255	148	CEE		94	66
					ADM		70	22	ADM		2	1
					FRANCE		251	144	FRANCE		37	28
					PAYS-BAS		5	3	PAYS-BAS		57	38
					ROYAUME-UNI		14	10	.ANTILLES NEERL		1	1
					.SENEGAL		70	22				
									099	PREPARAT ALIMENTAIRES NDA NAHRUNGSMITTELZUBEREIT A N G		
					071	CAFE KAFFEE			MONDE	T	276	110
					MONDE	T	32	81	CEE		256	106
					CEL		7	16	ADM		2	2
					ADM		25	65	AFRIQUE NON ADM		12	4
					FRANCE		7	16	FRANCE		253	103
					.COTE D IVOIRE		25	64	PAYS-BAS		2	2
					.CAMEROUN R.F.		0	1	ROYAUME-UNI		1	1
									SUEDE		0	1
					072	CACAO KAKAO			MAROC		9	2
					MONDE	T	1	1	EGYPTE		1	1
									.COTE D IVOIRE		2	2
					073	CHOCOLAT ET PREP AU CACAO SCHOKOLADE U SCHOKOLADEWAREN			REP.AFRIQUE SUD		1	1
					MONDE	T	27	42	ETATS-UNIS		2	1
					CEE		17	29	VIET-NAM SUD		1	1
					ADM		9	11	CHINE CONTINENT		1	2
					FRANCE		13	22				
					PAYS-BAS		1	1				
					ITALIE		2	5				
					SUISSE		1	2				
					.COTE D IVOIRE		9	11				
									1	BOISSONS ET TABACS GETRAENKE UND TABAK		
					MONDE	T	15280	2899	MONDE	T	15280	2899
					CEE		4675	1287	CEE		4675	1287
					ADM		72	24	ADM		72	24
					AFRIQUE NON ADM		8276	1047	AFRIQUE NON ADM		8276	1047
					FRANCE		3721	1010	FRANCE		3721	1010
					BELGIQUE-LUXBG		0	1	BELGIQUE-LUXBG		0	1
					PAYS-BAS		258	83	PAYS-BAS		258	83
					ALLEMAGNE R.F.		609	163	ALLEMAGNE R.F.		609	163
					ITALIE		86	30	ITALIE		86	30
					ROYAUME-UNI		136	194	ROYAUME-UNI		136	194
					DANEMARK		10	3	DANEMARK		10	3
					PORTUGAL		523	125	PORTUGAL		523	125

1965 Januar/Dez. — Janvier/Déc.

import

Congo (Brazza)

CST	WAREN - PRODUIT		MENGES QUANTITÉ	WERTE VALEUR 1000 \$	CST	WAREN - PRODUIT		MENGES QUANTITÉ	WERTE VALEUR 1000 \$	CST	WAREN - PRODUIT		MENGES QUANTITÉ	WERTE VALEUR 1000 \$
	Ursprung - Origine					Einheit - Unité					Ursprung - Origine			
	ESPAGNE		1401	147		REP. AFRIQUE SUD		1	3		BELGIQUE-LUXBG		7	1
	MAROC		2570	310		ETATS-UNIS		162	82					
	ALGERIE		1272	158							276 AUTRES PROD MINERAUX BRUTS ANDERE MINERALISCHE ROHSTOFFE			
	TUNISIE		4299	464		242 BUIS ROUNDS BRUTS SIMPL EQUAR ROH HOLZ RUND OD EINF BEHAUEN					MONDE	T	2269	74
	.CAMEROUN R.F.		72	24		MONDE	T	60	2		CEE		154	23
	RHODESIE, NYASSA		136	115		CEE		1	1		ADM		358	11
	ETATS-UNIS		4	21		ADM		36	1		AFRIQUE NON ADM		1743	38
	INDE, SIKKIM		180	49		FRANCE		1	1		FRANCE		154	23
	CHINE CONTINENT		1	1		.CAMEROUN R.F.		36	1		EGYPTE		183	5
111	BOISSONS A ALC EXC JUS FRUITS ALKOHOLFREIE GETRAENKE					243 BUIS FACCNES OU SIMPL TRAV HOLZ EINFACH BEARBEITET					.SENEGAL		358	11
	MONDE	T	1234	170		MONDE	T	30	4		ANGOLA		1560	33
	CEE		1224	168		CEE		30	4		ETATS-UNIS		14	1
	FRANCE		1224	168		FRANCE		30	4		291 MAT BRUTES ORIG ANIMALF NDA ROHSTOFFE TIER URSPRUNGS ANG			
	CANEMARK		10	2							MONDE	T	14	4
112	BOISSONS ALCOOLISQUES ALKOHOLISCHE GETRAENKE					251 PATES A PAPIER ET DECHETS ZELLSTOFF UND PAPIERABFAELLE					CEE		13	4
	MONDE	T	13711	2487		MONDE	T	101	11		FRANCE		13	4
	CEE		3438	1072		CEE		101	11		292 MAT BRUTES ORIG VEGTALE NDA ROHSTOFFE PFL URSPRUNGS ANG			
	ADM		72	24		FRANCE		101	11		MONDE	T	80	64
	AFRIQUE NON ADM		8141	932							CEE		17	46
	FRANCE		2485	804		263 CUTON BAUMWOLLE					ADM		31	17
	PAYS-BAS		257	74		MONDE	T	14	10		AFRIQUE NON ADM		40	9
	ALLEMAGNE R.F.		609	163		CEE		14	10		FRANCE		16	38
	ITALIE		86	30		FRANCE		14	10		PAYS-BAS		0	4
	ROYAUME-UNI		134	184		267 FRIPERIE DRILLES CHIFFONS ABFAELLE V SPINNST U LUMPEN					ALLEMAGNE R.F.		1	4
	DANEMARK		0	1		MONDE	T	238	115		MAROC		38	4
	PORTUGAL		523	125		CEE		87	33		.COTE D IVOIRE		29	11
	ESPAGNE		1401	147		FRANCE		148	81		.CAMEROUN R.F.		1	1
	MAROC		2570	310		ETATS-UNIS		148	81		REP. AFRIQUE SUD		1	3
	ALGERIE		1272	158		271 ENKAIS NATURELS NATUERLICHE DUEGEMITTEL					3	PRODUITS ENERGÉTIQUES MINERALISCHE BRENNSTOFFE		
	TUNISIE		4299	464		MONDE	T	722	40		MONDE	T	90372	3711
	.CAMEROUN R.F.		72	24		CEE		722	40		CEE		16276	1056
	ETATS-UNIS		0	1		FRANCE		24	2		ADM		25630	991
	CHINE CONTINENT		1	1		BELGIQUE-LUXBG		699	37		AFRIQUE NON ADM		3025	104
121	TABACS BRUTS ET DECHETS ROHTABAK UND TABAKABFAELLE					273 PIEKRES CONSTRUC SABL GRAVIERS WERKSTEINE SAND UND KIES					FRANCE		3072	559
	MONDE	T	316	163		MONDE	T	37	3		BELGIQUE-LUXBG		262	62
	AFRIQUE NON ADM		136	115		CEE		37	3		PAYS-BAS		1810	51
	RHODESIE, NYASSA		136	115		FRANCE		37	3		ALLEMAGNE R.F.		30	7
	INDE, SIKKIM		180	49		BELGIQUE-LUXBG		699	37		ITALIE		11103	377
122	TABACS MANUFACTURES TABAKWAREN					275 ABRASIFS NATURELS DIAM INDUST NATUERLICHE SCHLEIFMITTEL					ROYAUME-UNI		52	15
	MONDE	T	19	79		MONDE	T	133	29		U R S S		0	1
	CEE		13	48		CEE		133	29		AFR. NORD ESPAGN		310	17
	FRANCE		12	38		FRANCE		126	28		MAROC		1	1
	BELGIQUE-LUXBG		0	1		274 SOUFRE PYRITE DE FER NON GR SCHWEFEL U N GER SCHWEFELKIES					ALGERIE		2076	68
	PAYS-BAS		1	9		MONDE	T	160	11		.COTE D IVOIRE		21	3
	ROYAUME-UNI		2	10		CEE		160	11		NIGERIA, FEDER.		47	5
	ETATS-UNIS		4	21		FRANCE		37	3		ANGOLA		587	12
2	MATIERES PREMIERES ROHSTOFFE					28					REP. AFRIQUE SUD		5	1
	MONDE	T	3867	369		29					ETATS-UNIS		1657	266
	CEE		1471	214		30					INDES OCCID.		3748	144
	ADM		424	24		31					.ANTILLES NEERL		25609	988
	AFRIQUE NON ADM		1807	46		32					VENEZUELA		27353	896
	FRANCE		763	167		33					IRAN		1484	46
	BELGIQUE-LUXBG		706	39		34					AVITAILLEMENT		6147	193
	PAYS-BAS		1	5		35					321 CHARBON COKES FT AGGLOMPRES KOHLE KOKS UND BRIKFTTS			
	ALLEMAGNE R.F.		1	4		36					MONDE	T	187	12
	ROYAUME-UNI		1	1		37					CEE		187	12
	U R S S		0	1		38					FRANCE		187	12
	MAROC		38	4		39					332 DERIVES DU PETROLE ERDOELOESTILLATIONSERZUGNISSE			
	EGYPTE		183	5		40					MONDE	T	89569	3606
	.SENEGAL		358	11		41					CEE		15473	951
	.COTE D IVOIRE		29	11		42								
	.CAMEROUN R.F.		37	2		43								
	ANGOLA		1560	33		44								

1965 Januar/Dez. — Janvier/Déc.

i m p o r t

Kongo (Brazza)

CST	WAREN - PRODUIT		WERTE VALEUR 1000 \$	CST	WAREN - PRODUIT		WERTE VALEUR 1000 \$	CST	WAREN - PRODUIT		WERTE VALEUR 1000 \$	
	Ursprung - Origine	MENGE QUANTITÉ Einheit - Unité			Ursprung - Origine	MENGE QUANTITÉ Einheit - Unité			Ursprung - Origine	MENGE QUANTITÉ Einheit - Unité		
	ADM	25630	491		LIATS-UNIS	16	4		CEE	3	1	
	AFRIQUE NON ADM	3025	104		BRESIL	2	1		FRANCE	3	1	
	FRANCL	2247	460									
	BELGIQUE-LUXBG	262	62		431 HUILES ET GRAISSES ELABOREES				531 COLOR ORGA SYNT ETC			
	PAYS-BAS	1810	51		UULE UND FETTE VERARBEITET				SYNT ORG FARBST USW			
	ALLEMAGNE R.F.	30	7		MUNDE	T	39	15	MONDE	T	5	9
	ITALIE	11075	372		LEE		38	14	CEE		5	8
	ROYAUME-UNI	52	15		PAYS-BAS		38	13	FRANCE		4	7
	U R S S	0	1		ETATS-UNIS		0	1	ETATS-UNIS		0	1
	AFR. NGRD ESPAGN	310	17		5 PRODUITS CHIMIQUES				533 PIGMENTS PEINTURES VERNIS			
	MAROC	1	1		CHEMISCHE ERZEUGNISSE				PIGMENTE FARBEN LACKE USW			
	ALGERIE	2076	68		MONDE	T	10746	4138	MONDE	T	343	720
	.COTE D IVOIRE	21	3		CEE		10511	3924	CEE		335	210
	NIGERIA, FEDER.	47	5		ADM		53	55	ADM		8	9
	ANGOLA	587	12		AFRIQUE NON ADM		45	13	FRANCE		317	203
	REP. AFRIQUE SUD	5	1		FRANCE		8156	3595	PAYS-BAS		14	3
	LIATS-UNIS	1657	266		BELGIQUE-LUXBG		1681	101	ALLEMAGNE R.F.		1	3
	INGES OCCID.	3748	144		PAYS-BAS		220	119	ITALIE		3	2
	.ANTILLES NEERL	25609	988		ALLEMAGNE R.F.		362	69	ROYAUME-UNI		0	1
	VENEZUELA	32353	896		ITALIE		91	39	.SENEGAL		7	7
	IRAN	1484	46		ROYAUME-UNI		25	32	.CONGO R.D.		1	2
	AVITAILLEMENT	6147	193		DANEMARK		1	3				
					SUISSE		1	4	541 PRODUITS MEDICIN ET PHARMAC			
					GRECE		1	1	MEDIZIN U PHARM ERZEUGNISSE			
					U R S S		20	31	MONDE	T	381	1437
					MAROC		1	2	CEE		373	1430
					ALGERIE		0	1	AFRIQUE NON ADM		1	2
					.SENEGAL		13	16	FRANCE		363	1404
					.COTE D IVOIRE		10	12	PAYS-BAS		1	2
					.CAMEROUN R.F.		30	25	ALLEMAGNE R.F.		9	19
					.CONGO R.D.		1	2	ITALIE		0	4
					REP. AFRIQUE SUD		44	11	DANEMARK		1	3
					ETATS-UNIS		64	59	MAROC		1	2
					CHINE CONTINENT		14	9	CHINE CONTINENT		6	2
					JAPON		1	1				
					AVITAILLEMENT		11	6	551 HUILES ESSENTIEL PR AROM			
									AETHERISCHE OELE U RIFCHSTOFFE			
					512 PRODUITS CHIMIQUES ORGANIQU				MONDE	T	16	69
					ORGANISCHE GHEM ERZEUGNISSE				CEE		15	57
					MONDE	T	242	104	FRANCE		14	55
					CEE		161	79	ALLEMAGNE R.F.		0	1
					AFRIQUE NON ADM		44	10	ETATS-UNIS		2	11
					FRANCE		108	63				
					PAYS-BAS		52	14	553 PARFUMERIE FT PROD DE BEAUTE			
					ALLEMAGNE R.F.		1	2	RIECH UND SCHOFNHFTSMITTEL			
					REP. AFRIQUE SUD		44	10	MONDE	T	137	276
					ETATS-UNIS		27	8	CEE		93	221
					AVITAILLEMENT		11	6	ADM		33	33
									AFRIQUE NON ADM		0	1
					513 ELEMENTS CHIMIQUES INORGANI				FRANCE		92	220
					ANORGANISCHE CHEM GRUNDSTOFFE				ROYAUME-UNI		0	1
					MONDE	T	638	102	ALGERIE		0	1
					CEE		635	101	.SENEGAL		3	8
					ADM		3	2	.CAMEROUN R.F.		30	25
					FRANCE		457	80	ETATS-UNIS		4	14
					PAYS-BAS		12	3	CHINE CONTINENT		7	6
					ALLEMAGNE R.F.		165	17				
					.COTE D IVOIRE		3	1	554 SAVONS PRODUITS D ENTPETIFN			
									SEIFFN PUTZ UND WASCHMITTEL			
					514 AUTR PROD CHIM INORGANISQUES				MONDE	T	935	488
					AND ANORGAN CHEM ERZEUGNISSE				CEE		908	459
					MONDE	T	805	110	FRANCE		841	433
					CEE		803	108	BELGIQUE-LUXBG		6	4
					FRANCE		568	81	PAYS-BAS		13	6
					BELGIQUE-LUXBG		10	1	ITALIE		48	15
					PAYS-BAS		53	11	ROYAUME-UNI		21	27
					ALLEMAGNE R.F.		173	15	U R S S		4	1
					ROYAUME-UNI		0	1	CHINE CONTINENT		1	1
					521 GUUDKONS MINER DER CHIM BRUT							
					TEER UND TEERERZEUGNISSE							
					MONDE	T	3	1				

1965 Januar/Dez. — Janvier/Déc.

i m p o r t

Congo (Brazza)

CST	WAREN - PRODUIT ↳ Ursprung - ↳ Origine	MENGE QUANTITÉ ↳ Einheit - Unité	WERTE VALEUR 1000 \$	CST	WAREN - PRODUIT ↳ Ursprung - ↳ Origine	MENGE QUANTITÉ ↳ Einheit - Unité	WERTE VALEUR 1000 \$	CST	WAREN - PRODUIT ↳ Ursprung - ↳ Origine	MENGE QUANTITÉ ↳ Einheit - Unité	WERTE VALEUR 1000 \$
CEE		2203	792	692	RESERVIRS FUTS ETC METALL BEHALTER FAESSER USW A METALL			697	ARTICLES METAL USAGF DOMEST METALLWAREN VORW F HAUSGFBR		
FRANCE		1855	661	MONDE	T	363	313	MONDE	T	82	129
BELGIQUE-LUXBG		285	99	CEE		354	305	CEE		68	114
PAYS-BAS		7	7	ADM		3	1	FRANCE		44	80
ALLEMAGNE R.F.		11	11	FRANCE		211	137	ALLEMAGNE R.F.		6	11
ITALIE		45	13	BELGIQUE-LUXBG		98	104	ITALIE		17	22
ROYAUME-UNI		0	1	PAYS-BAS		27	53	AUTRICHE		1	1
SUISSE		0	1	ALLEMAGNE R.F.		2	2	PORTUGAL		2	4
U R S S		53	75	ITALIE		16	9	ETATS-UNIS		1	2
ETATS-UNIS		6	6	ROYAUME-UNI		6	7	CANADA		5	6
				.MAURITANIE		3	1	CHINF CONTINENT		5	2
6E1	ARGENT ET PLATINE ETC SILBER PLATIN USW			693	CABL KCNCES TREILLIS METAL KABEL STACHELDRAHT USW			698	AUT ART MANUF EN MET COMM AND BEARB WAREN A UNEDL METALL		
MONDE	T	0	1	MONDE	T	590	285	MONDE	T	952	913
CEE		0	1	CEE		484	229	CEE		606	577
FRANCE		0	1	ADM		28	9	AFRIQUE NON ADM		40	28
6E2	CUIVRE KUPFER			FRANCE		412	201	FRANCE		499	471
MONDE	T	57	96	BELGIQUE-LUXBG		3	1	BELGIQUE-LUXBG		14	16
CEE		54	89	PAYS-BAS		38	16	PAYS-BAS		6	9
FRANCE		54	88	ALLEMAGNE R.F.		16	8	ALLEMAGNE R.F.		66	66
ETATS-UNIS		4	7	ITALIE		15	4	ITALIE		20	16
				ROYAUME-UNI		46	22	ROYAUME-UNI		256	132
6E4	ALUMINIUM ALUMINIUM			U R S S		1	3	SUEDE		1	1
MONDE	T	263	210	.COTE D IVOIRE		21	6	SUISSE		0	1
CEE		115	83	.CAMEROUN R.F.		7	3	AUTRICHE		3	2
ADM		149	127	ETATS-UNIS		31	22	U R S S		1	1
FRANCE		109	76	694	CLOUTERIE ET BOULONNERIE MUEGEL UND SCHRAUBEN			MAROC		39	27
ALLEMAGNE R.F.		6	7	MONDE	T	335	337	ALGERIE		1	1
.CAMEROUN R.F.		149	127	CEE		242	226	REP. AFRIQUE SUD		0	1
				ADM		63	21	ETATS-UNIS		36	63
6E5	PLUMB BLEI			FRANCE		211	183	CHINE CONTINENT		7	8
MONDE	T	18	13	BELGIQUE-LUXBG		1	2	JAPON		1	1
CEE		16	11	PAYS-BAS		2	3				
FRANCE		16	11	ALLEMAGNE R.F.		21	36				
PAYS-BAS		0	1	ITALIE		8	2				
U R S S		1	2	ROYAUME-UNI		13	37				
				SUISSE		0	1				
6E6	ZINC ZINK			U R S S		0	1				
MONDE	T	7	4	.COTE D IVOIRE		52	16				
CEE		7	4	.CAMEROUN R.F.		11	4				
FRANCE		7	4	ETATS-UNIS		15	50				
				JAPON		1	1				
6E7	ETAIN ZINN			695	OUTILLAGE EN METAUX COMMUNS WERKZEUGE AUS UNEDLEN METALL						
MONDE	T	6	12	MONDE	T	460	532				
CEE		6	11	CEE		335	443				
FRANCE		6	10	FRANCE		185	308				
PAYS-BAS		0	1	BELGIQUE-LUXBG		58	41				
ROYAUME-UNI		0	1	PAYS-BAS		2	5				
				ALLEMAGNE R.F.		89	87				
6E8	CONSTRUCT METALL ET PARTIES METALLKONSTRUKTIONEN U TEILE			ITALIE		1	2				
MONDE	T	2923	1751	ROYAUME-UNI		0	2				
CEE		2908	1770	SUEDE		4	9				
FRANCE		2900	1754	YOUUGOSLAVIE		27	9				
BELGIQUE-LUXBG		1	1	U R S S		6	11				
ALLEMAGNE R.F.		1	1	HONGRIE		10	4				
ITALIE		6	14	ETATS-UNIS		4	26				
ROYAUME-UNI		14	15	CANADA		0	2				
CHINE CONTINENT		1	6	CHINE CONTINENT		74	26				
696	COUTELLERIE ET COUVERTS SCHNEIDWAREN UND BESTECKE			696	COUTELLERIE ET COUVERTS SCHNEIDWAREN UND BESTECKE						
MONDE	T	48	127	MONDE	T	48	127				
CEE		41	107	CEE		41	107				
FRANCE		33	91	FRANCE		33	91				
BELGIQUE-LUXBG		1	1	BELGIQUE-LUXBG		1	1				
ALLEMAGNE R.F.		6	14	ALLEMAGNE R.F.		6	14				
CHINE CONTINENT		7	19	CHINE CONTINENT		7	19				
7	MACHINES ET MATERIEL TRANSP. MASCHINEN UND FAHRZEUGE			7	MACHINES ET MATERIEL TRANSP. MASCHINEN UND FAHRZEUGE						
MONDE	T	11331	22332	MONDE	T	11331	22332				
CEE		9255	17455	CEE		9255	17455				
ADM		29	61	ADM		29	61				
AFRIQUE NON ADM		5	12	AFRIQUE NON ADM		5	12				
FRANCE		6538	13105	FRANCE		6538	13105				
BELGIQUE-LUXBG		1013	881	BELGIQUE-LUXBG		1013	881				
PAYS-BAS		139	349	PAYS-BAS		139	349				
ALLEMAGNE R.F.		1256	2538	ALLEMAGNE R.F.		1256	2538				
ITALIE		309	581	ITALIE		309	581				
ROYAUME-UNI		402	812	ROYAUME-UNI		402	812				
NORVEGE		1	8	NORVEGE		1	8				
SUEDE		33	81	SUEDE		33	81				
DANEMARK		45	41	DANEMARK		45	41				
SUISSE		33	153	SUISSE		33	153				
AUTRICHE		5	17	AUTRICHE		5	17				
ESPAGNE		3	18	ESPAGNE		3	18				
U R S S		168	233	U R S S		168	233				
ZONE MARK EST		4	2	ZONE MARK EST		4	2				
MAROC		4	9	MAROC		4	9				
.COTE D IVOIRE		0	1	.COTE D IVOIRE		0	1				
.CAMEROUN R.F.		1	21	.CAMEROUN R.F.		1	21				
.CONGO R.D.		27	38	.CONGO R.D.		27	38				
REP. AFRIQUE SUD		0	2	REP. AFRIQUE SUD		0	2				
ETATS-UNIS		1141	3154	ETATS-UNIS		1141	3154				
CANADA		3	8	CANADA		3	8				
CHINE CONTINENT		125	132	CHINE CONTINENT		125	132				
JAPON		79	150	JAPON		79	150				
711	CHAUDIERES MOT NON FLCTR DAMPFPRESSEL U NICHTFLCT MOTOR			711	CHAUDIERES MOT NON FLCTR DAMPFPRESSEL U NICHTFLCT MOTOR						
MONDE	T	200	968	MONDE	T	200	968				
CEE		133	522	CEE		133	522				
AFRIQUE NON ADM		0	2	AFRIQUE NON ADM		0	2				
FRANCE		89	295	FRANCE		89	295				
BELGIQUE-LUXBG		15	103	BELGIQUE-LUXBG		15	103				
PAYS-BAS		1	3	PAYS-BAS		1	3				
ALLEMAGNE R.F.		27	117	ALLEMAGNE R.F.		27	117				
ITALIE		1	2	ITALIE		1	2				
ROYAUME-UNI		12	39	ROYAUME-UNI		12	39				
SUEDE		1	5	SUEDE		1	5				

1965 Januar/Dez. — Janvier/Déc.

e x p o r t

Congo (Brazza)

CST	WAREN - PRODUIT		MENGES QUANTITÉ	WERTE VALEUR	1000 \$	CST	WAREN - PRODUIT		MENGES QUANTITÉ	WERTE VALEUR	1000 \$	CST	WAREN - PRODUIT		MENGES QUANTITÉ	WERTE VALEUR	1000 \$
	Bestimmung - Destination						Einheit - Unité						Bestimmung - Destination				
COMMERCÉ TOTAL HANDEL INSGESAMT						FRANCE						LEE					
MONDE T 523585 46804						50 38						159 54					
CEE 394917 28106						051 FRUITS FRAIS NOIX NON OLEAG OBST UND SUFDER FRISCH NUESSE						FRANCL 159 54					
AOM 9327 824						MONDE T 37 10						2 PATELERS PREMIERES KUPSTOFFE					
AFRIQUE NON AOM 21927 1785						CEE 36 10						MONDE T 413254 19939					
FRANCE 114168 4527						FRANCE 36 10						LEE 314559 15273					
BELGIQUE-LUXBG 31538 1568						061 SUCRE ET MIEL ZUCKER UND HONIG						AOM 8346 222					
PAYS-BAS 38421 11871						MONDE T 2653 187						AFRIQUE NON AOM 15140 559					
ALLEMAGNE R.F. 201767 9779						CEE 1967 78						FRANCE 38153 2178					
ITALIE 9022 361						AOM 686 105						BELGIQUE-LUXBG 31304 1424					
ROYAUME-UNI 17144 10625						FRANCE 1967 78						PAYS-BAS 38414 2115					
NORVEGE 454 29						COTE D IVOIRE 480 63						ALLEMAGNE R.F. 157744 9227					
SUEDE 1655 118						CAMEROUN R.F. 206 42						ITALIE 8944 328					
FINLANDE 20 1						071 CAFE KAFFEE						ROYAUME-UNI 17143 817					
DANEMARK 5808 403						MONDE T 486 294						NORVEGE 454 29					
SUISSE 1709 259						CEE 474 289						SUEDE 1344 88					
AUTRICHE 531 24						AFRIQUE NON AOM 12 6						FINLANDE 20 1					
PORTUGAL 5903 180						FRANCE 401 246						DANEMARK 3425 172					
ESPAGNE 7023 331						BELGIQUE-LUXBG 25 18						SUISSE 1707 93					
GRECE 759 41						ALLEMAGNE R.F. 4 2						AUTRICHE 531 24					
POLGNE 3502 156						ITALIE 43 22						PORTUGAL 5903 180					
TCHECOSLOVAQUIE 1194 82						MAROC 12 6						ESPAGNE 7022 331					
HONGRIE 7405 432						072 CACAO KAKAO						GRECE 759 41					
AFR. NORD ESPAGN 104 9						MONDE T 697 280						POLGNE 3502 156					
MAROC 1818 89						CEE 255 70						TCHECOSLOVAQUIE 1194 82					
ALGERIE 3 1						FRANCE 255 70						HONGRIE 7405 432					
MAURITANIE 1 1						CHINE CONTINENT 443 210						AFR. NORD ESPAGN 104 9					
MALI 1 3						081 ALIMENTS POUR ANIMAUX FUTTERMITTEL						MAROC 1805 82					
HAUTE-VOLTA 0 1						MONDE T 4169 312						SENEGAL 25 1					
SENEGAL 43 147						CEE 1515 67						COTE D IVOIRE 21 7					
COTE D IVOIRE 521 120						FRANCE 29 1						CAMEROUN R.F. 20 1					
TOGO 4 5						BELGIQUE-LUXBG 200 9						CONGO R.D. 4 4					
DAHOMY 3 4						ALLEMAGNE R.F. 1285 57						ANGOLA 508 31					
NIGERIA FEDER. 2 7						SUEDE 306 28						MOZAMBIQUE 850 77					
CAMEROUN R.F. 333 247						DANEMARK 2348 217						MADAGASCAR 0 2					
CONGO R.D. 5876 168						MAROC 12 6						REUNION 2545 127					
ANGOLA 1069 269						COTE D IVOIRE 480 63						RHODESIE,NYASSA 50 2					
MOZAMBIQUE 850 77						CAMEROUN R.F. 214 43						REP. AFRIQUE SUD 11869 421					
MADAGASCAR 0 2						CHINE CONTINENT 1946 445						ETATS-UNIS 1394 97					
REUNION 2545 127						JAPON 805 30						GULCMBIE 1 1					
RHODESIE,NYASSA 50 2						AVITAILLEMENT 7272 334						LIBAN 2988 169					
REP. AFRIQUE SUD 18029 1331						0 PRODUITS ALIMENTAIRES NAHRUNGSMITTEL						ISRAEL 29886 2162					
ETATS-UNIS 1409 264						MONDE T 8100 1119						CHINE CONTINENT 1946 445					
LULUMBIE 1 1						CEE 4297 552						JAPON 805 30					
LIBAN 2988 169						AOM 695 106						AVITAILLEMENT 7272 334					
ISRAEL 29886 2162						AFRIQUE NON AOM 12 6						1 BOISSONS ET TABACS GETRAENKE UND TABAK					
CHINE CONTINENT 1946 445						FRANCE 2739 444						MONDE T 172 62					
JAPON 805 30						BELGIQUE-LUXBG 226 27						CEE 167 58					
AVITAILLEMENT 7272 334						ALLEMAGNE R.F. 1289 59						AOM 4 4					
0 PRODUITS ALIMENTAIRES NAHRUNGSMITTEL						ITALIE 43 22						FRANCE 159 54					
MONDE T 8100 1119						SUEDE 306 28						ALLEMAGNE R.F. 8 4					
CEE 4297 552						DANEMARK 2348 217						CONGO R.D. 4 4					
AOM 695 106						MAROC 12 6						112 BOISSONS ALCOOLIQUES ALKOHOLISCHE GETRAENKE					
AFRIQUE NON AOM 12 6						COTE D IVOIRE 480 63						MONDE T 13 8					
FRANCE 2739 444						CAMEROUN R.F. 214 43						CEE 8 4					
BELGIQUE-LUXBG 226 27						CHINE CONTINENT 443 210						AOM 4 4					
ALLEMAGNE R.F. 1289 59						031 POISSONS FISCH						FRANCE 8 1					
ITALIE 43 22						MONDE T 9 2						MONDE T 9 2					
SUEDE 306 28						AOM 8 1						CEE 8 1					
DANEMARK 2348 217						CAMEROUN R.F. 8 1						AOM 8 1					
MAROC 12 6						032 PREP CONS POISSONS CRUST FISCHZUBEKEITUNGEN U KONSERVEN						FRANCE 8 1					
COTE D IVOIRE 480 63						MONDE T 50 38						PAYS-BAS 174 31					
CAMEROUN R.F. 214 43						CEE 50 38						ESPAGNE 57 13					
CHINE CONTINENT 443 210						MONDE T 159 54						CHINE CONTINENT 1000 154					
031 POISSONS FISCH						121 TABACS BRUTS ET DECHETS ROHTABAK UND TABAKABFALLE						211 PEUX BRUTES SAUF PELLETERIES HAUTE UNCL FELLE ROH					
MONDE T 9 2						MONDE T 159 54						MONDE T 15 37					
AOM 8 1						MONDE T 1515 67						CEE 15 37					
CAMEROUN R.F. 8 1						FRANCE 29 1						FRANCE 15 37					
032 PREP CONS POISSONS CRUST FISCHZUBEKEITUNGEN U KONSERVEN						071 CAFE KAFFEE						212 PELLETERIES ERUTES PELZFELLE ROH					
MONDE T 50 38						MONDE T 486 294						MONDE T 4 11					
CEE 50 38						CEE 474 289						CEE 4 11					
						AFRIQUE NON AOM 12 6						FRANCE 0 1					
						FRANCE 401 246						BELGIQUE-LUXBG 4 10					
						BELGIQUE-LUXBG 25 18						221 GRAINES NOIX OLEAGINEUSES LELSAATEN UNCL PELFRUECHTE					
						ALLEMAGNE R.F. 4 2						MONDE T 6082 847					
						ITALIE 43 22						CEE 5025 680					
						MAROC 12 6						FRANCE 4851 649					
						COTE D IVOIRE 480 63						PAYS-BAS 174 31					
						CAMEROUN R.F. 214 43						ESPAGNE 57 13					
						CHINE CONTINENT 1946 445						CHINE CONTINENT 1000 154					
						JAPON 805 30						231 CALCIFOLC KALTSCHOK					
						AVITAILLEMENT 7272 334						MONDE T 122 57					
						0 PRODUITS ALIMENTAIRES NAHRUNGSMITTEL						LEE 122 57					
						MONDE T 8100 1119						FRANCE 24 12					
						CEE 4297 552											
						AOM 695 106											
						AFRIQUE NON AOM 12 6											
						FRANCE 2739 444											
						BELGIQUE-LUXBG 226 27											
						ALLEMAGNE R.F. 1289 59											
						ITALIE 43 22											
						SUEDE 306 28											
						DANEMARK 2348 217											
						MAROC 12 6											
						COTE D IVOIRE 480 63											
						CAMEROUN R.F. 214 43											
						CHINE CONTINENT 1946 445											
						JAPON 805 30											
						AVITAILLEMENT 7272 334											

1965 Januar/Dez. — Janvier/Déc.

e x p o r t

Congo (Brazza)

CST	WAREN - PRODUIT		MENGES QUANTITÉ	WERTE VALEUR	1000 \$	CST	WAREN - PRODUIT		MENGES QUANTITÉ	WERTE VALEUR	1000 \$	CST	WAREN - PRODUIT		MENGES QUANTITÉ	WERTE VALEUR	1000 \$	
	Bestimmung - Destination	Einheit - Unité					Bestimmung - Destination	Einheit - Unité					Bestimmung - Destination	Einheit - Unité				
6+8	ARTICLES MANUFACTURES VERSCHIEDENE BEARBEITETE					CFE		4				CEL		6		4		
	MONDE	T	21060	22981		FRANCE		6				AFRIQUE NON ADM		9		5		
	CEE		2911	10500								FRANCE		6		4		
	ADM		120	135								ANGLA		9		5		
	AFRIQUE NON ADM		6644	1000		655	TISSUS SPECIAUX ARTIC ASSIM SPEZIALGFWEBF UND ERZEUGNISSE					652	RESERVUIRS FLIS ETC METALL BEFAELTER FAESSER USW A METALL					
	FRANCE		340	155		MONDE	T	17	38			MONDE	T	39		24		
	BELGIQUE-LUXBG		8	116		CEE		2	4			CEL		33		19		
	PAYS-BAS		5	9747		FRANCE		7	4			ADM		3		1		
	ALLEMAGNE R.F.		2524	471		AVITAILLEMENT		15	34			AFRIQUE NON ADM		4		3		
	ITALIE		35	10		656	ARTICLES EN MAT TEXTILES NDA SPINNSTOFFWAREN A N G					FRANCE		31		17		
	ROYAUME-UNI		0	9805		MONDE	T	357	128			PAYS-BAS		1		2		
	SUEDE		5	2		CEE		291	101			.SENEGAL		1		1		
	DANEMARK		32	14		ADM		4	1			.CAMEROUN R.F.		1		1		
	SUISSE		0	156		AFRIQUE NON ADM		5	7			ANGLA		4		3		
	ALGERIE		3	1		FRANCE		235	83		653	CABL RONLES TREILLIS METAL KALL STACHELGRAH USW						
	.SENEGAL		8	22		BELGIQUE-LUXBG		3	1			MONDE	T	16		6		
	.COTE D IVOIRE		5	5		PAYS-BAS		4	1			ADM		1		1		
	.DAHOMY		1	2		ALLEMAGNE R.F.		14	5			AVITAILLEMENT		15		5		
	NIGERIA, FEDER.		1	1		ITALIE		35	10		654	LULLTERIE ET BOULONNERIE NAEGLL UND SCHRAUBEN						
	.CAMEROUN R.F.		19	84		SUEDE		5	7			MONDE	T	0		1		
	.CUNGU R.D.		86	20		DANEMARK		32	14			655	LITILLAGE EN METAUX COMMUNS WERKZEUGE AUS UNEDLEN METALL					
	ANGOLA		31	23		ALGERIE		3	1			MONDE	T	24		31		
	MUZAMBIQUE		447	63		.COTE D IVOIRE		3	1			CEE		5		13		
	.MADAGASCAR		0	1		ANGOLA		17	15			ADM		2		3		
	REP. AFRIQUE SUD		6160	910		AFRIQUE NON ADM		19	7			FRANCE		17		15		
	ETATS-UNIS		2	139		CHINE CONTINENT		19	7			ALLEMAGNE R.F.		5		12		
	ISRAEL		11277	1173		AVITAILLEMENT		48	50			.COTE D IVOIRE		1		1		
												ANGOLA		17		15		
												.MADAGASCAR		0		1		
629	ART MANUF EN CAOUTCHUC NDA BEARB WAREN A KAUTSCHUK ANG					666	ARTICLES EN CFRAMIQUE FEINKERAMISCHE ERZEUGNISSE					656	LITILLAGE EN METAUX COMMUNS WERKZEUGE AUS UNEDLEN METALL					
	MONDE	T	4	3		MONDE	T	0	1			MONDE	T	24		31		
	ADM		3	2		CEE		0	1			CEE		5		13		
	.CAMEROUN R.F.		3	2		FRANCE		0	1			ADM		2		3		
												AFRIQUE NON ADM		17		15		
631	BOIS ARTIF ET TRAVAILLES NDA FURNIERE KUNSTHOLZ USW A N G					667	PIERRE GEMME PERLES FINES EDEL SCHMUCKSTEINE ECHT PERLEN					FRANCE		5		12		
	MONDE	T	20391	2610		MONDE	T	0	10957			ALLEMAGNE R.F.		1		1		
	CEE		2506	464		CEE		0	9859			.COTE D IVOIRE		1		1		
	AFRIQUE NON ADM		6607	973								.CAMEROUN R.F.		1		1		
	ALLEMAGNE R.F.		2506	464								ANGOLA		17		15		
	MUZAMBIQUE		447	63								.MADAGASCAR		0		1		
	REP. AFRIQUE SUD		6160	910		668	TUB TUYAUX RACC FON FER AC ROHRE ROHRFORMSTUECKE USW					FRANCE		1		1		
	ISRAEL		11277	1173		MONDE	T	9	9			.CAMEROUN R.F.		1		1		
	AVITAILLEMENT		1	1		CEE		9	9			.CUNGU R.D.		1		1		
						FRANCE		9	9			AVITAILLEMENT		13		7		
632	ARTICLES MANUF EN BOIS NDA BEARBEITETE WAREN A HOLZ ANG					685	PLOMB BLET					7	MACHINES ET PATERIEL TRANSP. MASCHINEN UND FAHRZEUGE					
	MONDE	T	6	3		MONDE	T	5	1			MONDE	T	364		724		
	CEE		1	1		CEE		5	1			CEE		132		145		
	ADM		1	1								ADM		81		301		
	FRANCE		1	1		BELGIQUE-LUXBG		5	1			AFRIQUE NON ADM		132		221		
	AVITAILLEMENT		3	1		686	ZINC ZINK					FRANCE		128		129		
642	ARTICLES EN PAPIER OU CARTON WAREN AUS PAPIER ODER PAPPE					MONDE	T	3	1			BELGIQUE-LUXBG		1		1		
	MONDE	T	21	9		CEE		3	1			PAYS-BAS		2		7		
	CEE		19	6								ALLEMAGNE R.F.		2		8		
	ADM		2	3								ROYAUME-UNI		1		3		
	FRANCE		19	6								SUISSE		2		10		
	.CAMEROUN R.F.		2	2								.MALRITANIE		1		1		
651	FILS DE MATIERES TEXTILES GARNE AUS SPINNSTOFFEN					691	CONSTRUCT METALL ET PARTIES METALLKONSTRUKTIONEN U TEILE						.MALI		1		3	
	MONDE	T	0	1		MONDE	T	15	9			.HAITE-VCLTA		0		1		
	AVITAILLEMENT		0	1								.SENEGAL		9		123		
653	AUTRES TISSUS SAUF SPECIAUX ANDERE GEWEBE											.COTE D IVOIRE		14		45		
	MONDE	T	6	4								.TUGO		4		5		
												.DAHOMY		2		2		
												NIGERIA, FEDER.		2		6		

Ausfuhr **Exportations**
1965 Januar/Dez. — Janvier/Déc. **nach wichtigsten Waren** **par principaux produits** **Kongo (Brazza)**

CST	WAREN - PRODUIT		MENGE QUANTITÉ	VALEUR 1000 \$	CST	WAREN - PRODUIT		MENGE QUANTITÉ	VALEUR 1000 \$	CST	WAREN - PRODUIT		MENGE QUANTITÉ	VALEUR 1000 \$
	Bestimmung - Destination					Einheit - Unité					Bestimmung - Destination			
071.11	CAFE KOFFEE KAFFEE KOFFEE					FRANCE CHINE CONTINENT		1647 484	387 75					
	MONDE	T	484	292		631.10 FEUILLES EN BOIS 5 MM OU MOINS HOLZFURNIERE, UNTER 5 MM.								
	CEE		471	286		MONDE	T	20390	2610					
	AFRIQUE NLN AOM		12	6		CEE		2506	464					
	FRANCE		394	244		AFRIQUE NGN AOM		6607	973					
	BELGIQUE-LUXBG		25	18		ALLEMAGNE R.F.		2506	464					
	ALLEMAGNE R.F.		4	2		MOZAMBIQUE		447	63					
	ITALIE		43	22		REP. AFRIQUE SUD		6160	910					
	MARCC		12	6		ISRAEL		11277	1173					
072.10	CACAO EN FEVES ET BRISURES KAKAOBEHNEN UND BRUCH					667.20 DIAMANTS, SAUF INDUSTRIELS DIAMANTEN AUSG INDUSTRIEDIAM								
	MONDE	T	697	280		MONDE	T	0	19957					
	CEE		255	70		CEE		0	9859					
	FRANCE		255	70		BELGIQUE-LUXBG		0	115					
	CHINE CONTINENT		443	210		PAYS-BAS		0	9744					
221.30	COIX ET AMANDES DE PALMISTE PALMNUESSE UND PALMKERNE					ROYAUME-UNI		0	9805					
	MONDE	T	5603	747		SUISSE		0	156					
	CEE		4603	593		ETATS-UNIS		0	137					
	FRANCE		4501	581										
	PAYS-BAS		102	12										
	CHINE CONTINENT		1000	154										
242.31	BOIS BRUTES DE NGN CONIFERES LAHBHOLZ ZLM SAEGEN, USW, NDN													
	MONDE	T	383892	17812										
	CEE		295552	13782										
	AOM		5755	85										
	AFRIQUE NGN AOM		14300	517										
	FRANCE		24058	1080										
	BELGIQUE-LUXBG		31216	1407										
	PAYS-BAS		34915	1822										
	ALLEMAGNE R.F.		197455	9169										
	ITALIE		7908	304										
	ROYAUME-UNI		11545	600										
	NORVEGE		416	24										
	SUEDE		1344	88										
	FINLANDE		20	1										
	DANEMARK		3429	172										
	SUISSE		1707	93										
	ALGERIE		531	24										
	PORTUGAL		5903	180										
	ESPAGNE		6565	318										
	GRECE		759	41										
	POLGNE		3502	156										
	TCHECOSLOVAQUIE		1194	82										
	HONGRIE		7405	432										
	MARCC		1805	82										
	CAMEROUN R.F.		20	1										
	CONGO R.D.		5735	84										
	ANGOLA		908	31										
	MOZAMBIQUE		403	15										
	RHODESIE, NYASSA		50	2										
	REP. AFRIQUE SUD		11135	387										
	ETATS-UNIS		760	29										
	LIBAN		2988	169										
	ISRAEL		18609	989										
	JAPON		804	29										
331.01	HUILES BRUTES DE PETROLE ERDUEL UND SCHIEFERUEL, ROH													
	MONDE	T	71001	573										
	CEE		71001	973										
	FRANCE		71001	973										
422.20	COQUILLE DE PALME PALMUEL													
	MONDE	T	2132	461										
	CEE		1647	387										

Überseeische Assoziierte
AUSSENHANDELSSTATISTIK

Associés d'Outre-Mer
STATISTIQUE DU COMMERCE EXTÉRIEUR

Associati d'Oltremare
STATISTICA DEL COMMERCIO CON L'ESTERO

Overzeese Geassocieerden
STATISTIEK VAN DE BUITENLANDSE HANDEL

Overseas Associates
FOREIGN TRADE STATISTICS

Curaçao

1966 — No. 7	JAN.-SEPT. 1965
	JAN.-SEPT. 1965
	GEN.-SETT. 1965
	JAN.-SEPT. 1965
	JAN.-SEPT. 1965

Zu den AOM gehören :

- I. — Assoziierte überseeische Länder und Hohelitsgebiete (EAMA + TOM) :
Senegal, Mali, Elfenbeinküste, Dahome, Mauretanien, Niger, Obervolta, Kongo (Brazza), Zentralafrika, Tschad, Gabun, Togo, Kamerun, Madagaskar, Kongo (Leo), Rwanda, Burundi, Somalia, Suriname, Niederländische Antillen, Niederländisch-Neuguinea (¹), Saint-Pierre-und-Miquelon, Komoren, Französische Somaliküste, Neu-Kaledonien, Französische-Polynesien.
- II. — Überseeische Departements (DOM) :
Guadeloupe, Martinique, Guayana, Reunion.
- III. — Art und Weise der Assozierung nicht festgelegt :
Algerien (Einschliesslich der beiden ehemaligen Sahara-Departements).
Ab 1963 nicht mehr in der AOM aufgeführt.

(¹) Nicht mehr assoziiert mit der EWG seit 18.8.1962

Les AOM se définissent comme suit :

- I. — *Pays et territoires d'outre-mer associés (EAMA + TOM) :*
Sénégal, Mali, Côte-d'Ivoire, Dahomey, Mauritanie, Niger, Haute-Volta, Congo (Brazza), Centrafrique, Tchad, Gabon, Togo, Cameroun, Madagascar, Congo (Léo), Rwanda, Burundi, République de Somalie, Surinam, Antilles néerlandaises, Nouvelle-Guinée néerlandaise (¹), Saint-Pierre-et-Miquelon, Comores, Côte française des Somalis, Nouvelle-Calédonie, Polynésie française.
- II. — *Départements d'Outre-mer (DOM) :*
Guadeloupe, Martinique, Guyane française, Réunion.
- III. — *Sans régime d'association défini :*
Algérie (incluant les deux anciens départements sahariens). Depuis 1963 n'est plus reprise dans les AOM.

(¹) N'est plus associée à la CEE depuis le 18/8/1962.

Inhaltswiedergabe nur mit Quellennachweis gestattet

La reproduction des données est subordonnée à l'indication de la source

La riproduzione del contenuto è subordinata alla citazione della fonte

Het overnemen van gegevens is toegestaan mits duidelijke bronvermelding

Reproduction of the contents of this publication is subject to acknowledgement of the source

INHALTSÜBERSICHT

Heft 7

Aussenhandel von Curaçao

Einfuhr nach Ursprung von 1960 bis 30-9-1965	174
Ausfuhr nach Bestimmung von 1960 bis 30-9-1965	175
Einfuhr/Ausfuhrüberschuss von 1960 bis 30-9-1965	175
Einfuhr nach Warenklassen von 1960 bis 30-9-1965	176
Ausfuhr nach wichtigsten Waren von 1960 bis 30-9-1965	177
Einfuhr von 1-1-1965 bis 30-9-1965	179
Ausfuhr von 1-1-1965 bis 30-9-1965	191

ANMERKUNGEN

Diese Veröffentlichung bringt in je einem Heft für jedes Land eine Analyse des Aussenhandels der mit der EWG assoziierten überseeischen Länder nach Erzeugnissen und nach Ursprung und Bestimmung. Sie enthält nach CST-Teilen und -Gruppen (dreistellig) aufgliederte Angaben sowie eine gewisse Zahl der für die Ausfuhr wichtigen Rubriken und Positionen (vier- und fünfstellig). Von Ausnahmen abgesehen, sind die Werte einheitlich in Rechnungseinheiten (1 000 \$) und die Mengen in Tonnen ausgedrückt (vgl. Anfangsbuchstaben der Mengeneinheiten unter „Abkürzungen“).

Die Einfuhrwerte umfassen die Versicherungs- und Transportkosten bis zur Grenze des Einfuhrlandes (cif-Wert), aber nicht die Zölle, Steuern und sonstigen in diesem Lande erhobenen Abgaben, und die Ausfuhrwerte schliessen nicht die Versicherungs- und Transportkosten über die Grenzen des Meldelandes hinaus ein (fob-Werte).

Abkürzungen

CEE	EWG — Europäische Wirtschaftsgemeinschaft
AOM	Assoziierte Überseegebiete
DOM	Überseeische Departements
EAMA	Assoziierte Afrikanische Staaten und Madagaskar
TOM	Mit der EWG assoziierte überseeische Hoheitsgebiete
CST	Internationales Warenverzeichnis für den Aussenhandel (CST)
NDA	a.n.g. (anderweitig nicht genannt)
C	Tausend Karat
G	Gramm
T	Metrische Tonnen
M	Meter
S	Quadratmeter
V	Kubikmeter
L	Liter
N	Stück
P	Paar
K	Kilowatt stunden

Quelle: Statistisches Amt von Niederländische Antillen.

Umrechnungskurse: 1 000 Gulden = 530,264 \$

Anmerkungen zu den Erzeugnissen:

- 1) Einfuhr —
- 2) Ausfuhr —

TABLE DES MATIERES

Fascicule 7

Commerce extérieur du Curaçao

Importations par origine de 1960 au 30-9-1965	174
Exportations par destination de 1960 au 30-9-1965	175
Balance commerciale de 1960 au 30-9-1965	175
Importations par classe de produits de 1960 au 30-9-1965	176
Exportations par principaux produits de 1960 au 30-9-1965	177
Importations du 1-1-1965 au 30-9-1965	179
Exportations du 1-1-1965 au 30-9-1965	191

OBSERVATIONS

Cette publication présente, en fascicules par pays, une analyse du Commerce Extérieur des Associés d'Outre-Mer de la CEE par produits et par origine et destination. Elle contient les données par classe de produits et pour chaque Groupe (CST 3 chiffres) ainsi que pour un certain nombre de Rubriques et Positions importantes à l'exportation (CST 4 et 5 chiffres). Les valeurs ont été uniformément exprimées en unités de compte (1 000 \$) et les quantités en tonnes sauf exceptions (voir sous « Abréviations » les initiales d'unités de quantité).

Les valeurs d'importation comprennent les coûts d'assurance et de transport jusqu'à la frontière du pays importateur (valeur caf) mais ne comprennent pas les droits de douane, impôts ou taxes perçus dans ce pays, et les valeurs d'exportation ne comprennent pas les coûts d'assurance et de transport au-delà de la frontière du pays déclarant (valeur fob).

Abréviations

CEE	Communauté Economique Européenne
AOM	Associés d'Outre-Mer de la CEE
DOM	Départements d'Outre-Mer des Pays de la CEE
EAMA	Etats Africains et Malgaches Associés à la CEE
TOM	Territoires d'Outre-Mer associés à la CEE
CST	Classification Statistique et Tarifaire
NDA	Non dénommés ailleurs
C	Milliers de Carats
G	Grammes
T	Tonnes métriques
M	Mètres
S	Mètres carrés
V	Mètres cubes
L	Litres
N	Nombre
P	Paires
K	Kilowatts-heure

Source: Office Statistique des Antilles Néerlandaises.

Taux de conversion: 1 000 Gulden = 530,264 \$

Notes par produit:

- 1) Importation —
- 2) Exportation —

CURAÇAO

Einfuhr nach Ursprung

Importations par origine

1 000 \$

	1960	1961	1962	1963	1964	Jan.-Sept./Jan.-Sept.		
						1963	1964	1965
Welt - Monde	312 211	.	329 292	312 750	313 177	239 705	231 843	218 223
EWG - CEE	24 938	.	22 614	19 076	19 462	14 372	13 823	14 376
France	1 225	.	1 054	1 411	1 548	978	1 066	1 141
U.E.B.L.	600	.	609	420	610	312	480	528
Pays-Bas	18 640	.	17 202	13 428	12 556	10 497	9 074	9 202
Allemagne (R.F.)	3 217	.	2 472	2 557	3 090	1 769	2 200	2 272
Italie	1 256	.	1 277	1 260	1 658	816	1 003	1 234
Royaume-Uni	12 783	.	12 438	10 804	8 967	7 845	7 250	8 383
Etats-Unis	27 441	.	27 857	27 238	28 003	19 522	19 671	21 328
Norvège	136	.	126	109	142	86	110	124
Suède	220	.	320	250	381	185	171	215
Danemark	594	.	557	686	793	453	560	754
Suisse	1 387	.	1 053	1 353	1 603	1 040	1 093	1 012
Espagne	146	.	173	190	204	121	134	129
Canada	738	.	1 013	1 094	1 114	858	751	942
Nicaragua	327	.	132	117	—	83	—	—
Costa Rica	147	.	211	336	420	226	297	290
République de Panama	291	.	432	437	515	341	418	440
Canal de Panama	764	.	183	169	87	121	87	2
Dominicaine Rép.	639	.	433	758	814	587	689	171
Trinidad et Tobago ¹⁾	1 372	.	246	1 890	5 087	1 716	3 924	6 126
Venezuela	222 504	.	247 805	227 658	226 329	177 853	169 530	155 980
Surinam	433	.	308	350	371	296	275	310
Brésil	898	.	3 155	814	87	813	76	73
Argentine	1 578	.	1 601	994	672	796	512	366
Japon	2 481	.	3 143	3 191	4 033	2 201	2 639	2 896
Hong-Kong	628	.	791	892	1 230	508	737	922
Nouvelle Zélande	574	.	499	493	572	383	318	485
Andere Länder - Autres pays	11 212	.	4 202	13 851	12 291	9 300	8 778	2 899

¹⁾ Jusqu'à 1964 les chiffres se réfèrent à la Féd. des Indes occ.

CURAÇAO

Ausfuhr nach Bestimmung

Exportations par destination

1 000 \$

	1960	1961	1962	1963	1964	Jan.-Sept./Jan.-Sept.		
						1963	1964	1965
Welt - Monde	279 965	.	284 947	278 399	281 211	208 619	207 822	202 448
EWG - CEE	28 516	.	28 599	34 419	28 631	26 515	22 568	20 418
France	5 707	.	3 900	5 514	4 692	4 869	4 187	2 957
U.E.B.L.	776	.	896	887	1 126	758	908	816
Pays-Bas	16 184	.	16 591	23 237	19 749	17 447	15 220	11 339
Allemagne (R.F.)	2 627	.	814	1 354	732	427	706	2 687
Italie	3 222	.	6 398	3 427	2 332	3 013	1 546	2 620
Royaume-Uni	31 621	.	34 979	38 987	34 289	30 379	25 736	25 446
Etats-Unis	65 395	.	77 551	80 492	93 341	56 916	66 788	64 131
Portugal	3 193	.	7 939	8 917	8 620	7 041	6 736	7 065
Espagne	3 120	.	2 131	1 608	1 473	1 288	1 046	1 295
Afrique du Nord espagnole	7 049	.	3 296	4 682	3 520	4 024	3 028	3 689
Sénégal	.	.	7 144	5 443	3 995	4 833	3 262	1 211
Côte-d'Ivoire	2 224	.	3 043	1 897	2 449	1 614	1 666	1 275
Nigeria	4 684	.	4 158	5 023	4 320	3 947	3 514	3 780
Congo (Brazza)	.	.	2 121	2 787	2 897	2 386	2 491	1 177
Canada	8 635	.	13 039	13 432	12 008	8 261	6 378	6 271
Guatemala	4 244	.	3 148	2 691	2 128	1 928	1 828	815
Salvador	1 646	.	2 068	1 375	875	1 162	869	28
Costa Rica	1 303	.	1 710	1 508	1 369	1 052	1 149	1 580
Canal de Panama	9 314	.	5 047	2 611	3 847	2 320	3 123	1 888
Dominicaine Rép.	1 714	.	3 941	4 826	5 320	2 594	4 024	3 922
Trinidad et Tobago ¹⁾	4 876	.	3 886	3 215	2 728	2 413	2 292	324
Brésil	24 145	.	14 327	11 240	5 671	9 106	4 449	4 236
Surinam	160	.	63	83	46	57	40	111
Argentine	11 207	.	7 873	2 671	4 556	1 069	3 882	2 169
Malaysia	1 123	.	3 612	4 064	4 876	3 352	2 987	2 584
Japon	4 233	.	4 345	4 486	7 992	4 044	6 059	8 618
Australie	1 101	.	1 823	1 512	1 604	849	1 256	1 077
Nouvelle-Zélande	2 774	.	1 724	2 002	2 086	1 480	1 753	242
Andere Länder - Autres pays	.	.	47 380	38 446	42 570	28 988	30 907	38 646

¹⁾ Bis 1964 beziehen sich die Zahlen auf Westindien.

Einfuhr- Ausfuhrüberschuss

Balance commerciale

1 000 \$

Welt - Monde	— 32 246	.	— 44 435	— 34 351	— 31 966	— 31 087	— 24 021	+ 15 775
EWG - CEE	+ 3 578	.	+ 5 985	+ 15 343	+ 9 169	+ 12 143	+ 8 745	— 6 042

CURAÇAO

Einfuhr nach Warenklassen

Importations par classe de produits

1 000 \$

CST		1960	1961	1962	1963	1964	Jan.-Sept./Jan.-Sept.		
							1963	1964	1965
0 + 1	Nahrungs- und Genussmittel - Alimentation, boissons, tabac								
	Welt - Monde	19 481	16 807	17 953	18 445	17 468	13 814	12 530	12 192
	EWG - CEE	4 632	.	4 311	4 201	3 839	3 157	2 666	2 712
	Royaume-Uni	671	.	541	619	649	416	431	503
	Etats-Unis	7 591	.	8 427	8 417	8 052	349	459	5 212
	Danemark	401	.	409	527	649	6 282	5 822	644
	Canada	511	.	680	676	654	413	422	682
	Argentine	1 524	.	722	938	659	743	504	333
2 + 4	Rohstoffe - Matières premières								
	Welt - Monde	764	1 319	1 162	1 310	1 470	909	998	704
	EWG - CEE	151	.	166	150	120	110	93	113
	Royaume-Uni	46	.	97	66	87	57	76	52
	Etats-Unis	576	.	515	747	2	512	484	159
3	Brennstoffe - Produits énergétiques								
	Welt - Monde	239 462	255 439	257 198	244 024	242 804	189 708	181 589	166 033
	EWG - CEE	2 100	.	692	352	668	300	667	372
	Royaume-Uni	5 499	.	3 654	2 064	1 509	1 351	1 232	1 841
	Etats-Unis	160	.	76	669	236	645	52	1 435
	Trinidad et Tobago ¹⁾	1 040	.	54	1 653	4 759	1 537	3 650	5 946
	Colombie	—	.	1 856	11 506	9 020	7 696	6 688	1 234
	Venezuela	221 678	.	246 871	226 532	225 473	177 098	168 869	155 168
	Brésil	8 726	.	3 121	775	—	775	—	—
7	Maschinen und Fahrzeuge - Machines et matériel de transport								
	Welt - Monde	11 527	10 551	16 039	12 102	10 484	8 175	7 413	8 112
	EWG - CEE	5 688	.	6 158	4 617	3 655	3 721	2 664	2 999
	Royaume-Uni	1 729	.	2 556	2 167	1 476	1 743	1 089	1 050
	Etats-Unis	4 128	.	6 666	4 463	4 405	3 036	3 054	3 361
5 + 6 + 8	Andere industrielle Erzeugnisse - Autres produits industriels								
	Welt - Monde	40 609	30 083	36 240	36 244	40 312	25 625	28 847	30 632
	EWG - CEE	12 360	.	11 280	9 754	11 173	7 076	7 729	8 216
	Royaume-Uni	4 850	.	5 591	5 888	5 245	4 279	4 422	4 939
	Etats-Unis	14 984	.	12 168	12 940	14 432	9 044	10 257	10 836
	Suisse	1 314	.	922	991	1 452	709	983	928
	Venezuela	393	.	521	614	385	370	286	285
	Japon	2 328	.	2 966	2 968	3 827	2 046	2 526	2 593
	Hong-Kong	604	.	778	875	1 213	498	726	915

¹⁾ Jusqu'à 1964 les chiffres se réfèrent à la Féd. des Indes occ.¹⁾ Bis 1964 beziehen sich die Zahlen auf Westindien.

Ausfuhr nach wichtigsten Waren

Exportations par principaux produits

1 000 \$

CST		1960	1961	1962	1963	1964	Jan.-Sept./Jan.-Sept.		
							1963	1964	1965
331	Erdöl roh und teilw. raffiniert - Pétroles bruts et part. raffin.								
	Welt - Monde	203	976	1 811	2 063	3 008	1 633	2524	1 303
	EWG - CEE	168	—	—	—	287	—	287	247
	Brésil	—	931	1 779	2 057	2 115	1 633	1 631	1 045
332.1	Motorenbenzin - Essence pour moteurs								
	Welt - Monde	72 361	60 188	62 477	59 613	60 095	44 347	45 871	51 130
	EWG - CEE	10 602	6 146	6 650	8 363	5 228	5 200	3 295	5 737
	Royaume-Uni	5 611	5 334	3 878	7 266	7 342	4 651	6 780	5 385
	Etats-Unis	1 532	521	993	1 563	8 248	30	5 619	7 698
	Portugal	881	2 519	4 423	4 598	1 854	4 229	1 538	1 929
	Dominicaine Rép.	1 118	—	2 215	2 531	2 914	1 973	2 187	1 985
	Brésil	12 726	9 542	7 379	5 372	1 105	4 479	1 105	1 085
	Malaysia	—	—	3 071	1 431	3 069	980	2 046	1 219
332.2	Leucht- und Motpetroleum, Testbenzin - Pétrole lamp. Kéros. white spirit								
	Welt - Monde	28 990	33 757	26 500	31 068	33 217	22 178	24 594	25 588
	EWG - CEE	1 555	1 723	1 087	932	984	778	808	1 307
	Royaume-Uni	1 684	2 322	3 353	3 015	2 592	2 613	2 067	2 352
	Etats-Unis	6 783	8 602	4 902	11 344	13 621	6 290	10 406	12 890
	Brésil	1 084	1 236	1 555	1 531	246	1 370	246	571
	Japon	3 315	2 562	2 965	3 237	994	3 237	994	417
332.3	Dieselmotorenkraftstoff - Gasoil, fueloil léger ou domestique								
	Welt - Monde	44 865	45 973	46 010	44 459	47 077	32 521	34 676	27 351
	EWG - CEE	6 788	8 156	7 817	12 411	10 110	9 128	7 811	4 440
	Royaume-Uni	1 466	1 813	2 948	3 030	583	2 923	273	733
	Etats-Unis	4 423	1 094	1 055	1 431	2 131	687	1 723	1 946
	Sénégal	—	1 646	3 249	2 833	2 477	2 421	1 909	493
	Canada	2 813	4 838	5 766	4 910	3 794	3 121	2 318	1 235
	Argentine	5 235	6 546	5 138	1 397	3 530	182	2 858	1 033
332.4	Schweröle zum Heizen - Fueloil lourd, résiduel fueloil								
	Welt - Monde	67 151	66 492	72 277	77 998	84 273	57 138	59 085	50 900
	EWG - CEE	178	488	2 175	3 076	3 367	2 363	2 335	1 411
	Royaume-Uni	1 745	344	1 570	5 609	7 175	3 370	4 044	2 384
	Etats-Unis	43 638	38 534	47 462	53 030	58 701	38 763	40 564	33 186
	Canada	958	2 287	3 996	4 169	4 212	2 984	2 253	3 698
332.5	Schmieröl, min. Schmiermittel - Huile de graissage, lubrifiants								
	Welt - Monde	29 238	31 446	33 657	31 719	33 506	23 799	25 359	29 429
	EWG - CEE	6 042	2 483	5 151	5 850	6 671	4 020	5 161	5 607
	Royaume-Uni	12 803	13 886	15 327	13 761	14 778	10 435	11 056	13 907
	Yougoslavie	182	313	1 421	936	2 325	606	2 017	1 246
	Rép. Afrique du Sud	1 833	1 010	1 798	1 836	1 469	1 472	1 089	982
	Brésil	2 923	2 472	2 404	1 826	2 019	1 239	1 399	1 294
	Australie	1 034	936	1 275	948	1 346	817	1 088	780

1965 Januar/Sept. — Janvier/Sept.

i m p o r t

Curaçao

CST	WAREN - PRODUIT ↳ Ursprung - ↳ Origine	MENGE QUANTITÉ ↳ Einheit - Unité	WERTE VALEUR ↳ 1000 \$	CST	WAREN - PRODUIT ↳ Ursprung - ↳ Origine	MENGE QUANTITÉ ↳ Einheit - Unité	WERTE VALEUR ↳ 1000 \$	CST	WAREN - PRODUIT ↳ Ursprung - ↳ Origine	MENGE QUANTITÉ ↳ Einheit - Unité	WERTE VALEUR ↳ 1000 \$	
	GUYANE BRIT.		14		VENEZUELA	4	5		PAYS-BAS	4	1	
	SURINAM		12		INDE, SIKKIM	1	3		PORTUGAL	1	1	
	BRESIL		4						ETATS-UNIS	17	5	
265	LIGN BAUMWOLLE			3	PRODUITS ENERGETIQUES MINERALISCHE BRENNSTOFFE			431	HUILES ET GRAISSES ELABOREES OELF UND FETTE VERARBEITET			
	MONDE	T	105	22	MONDE	T	13841372	166033	MONDE	T	31	10
	CEE		20	6	CEE		8040	372	CEE		29	4
	PAYS-BAS		20	6	FRANCE		1	1	PAYS-BAS		20	0
	ROYAUME-UNI		26	7	PAYS-BAS		7039	356	ROYAUME-UNI		2	1
	ETATS-UNIS		55	9	ITALIE		1000	16	ETATS-UNIS		2	1
265	FIBRE VEGET SAUF COTON ET JUTE PFLANZLICHE SPINNSTOFFE				ROYAUME-UNI		40089	1841	5	PRODUITS CHIMIQUES CHEMISCHE ERZEUGNISSE		
	MONDE	T	3	1	ETATS-UNIS		28243	1435	MONDE	T	19091	7232
	ROYAUME-UNI		0	1	JAMAIQUE		1000	7	CEE		2937	1566
	ETATS-UNIS		3	1	TRINIDAD, TOBAGO		202000	5946	AFRIQUE NON ADM		75	20
267	FRIPERIE LAINES CHIFFONS ABFALLE V SPINNST U LUMPEN				COLUMBIE		104000	1234	FRANCE		529	501
	MONDE	T	2	1	VENEZUELA		12606000	142504	BELGIQUE-LUXBG		15	3
	ROYAUME-UNI		2	1	331	PETROLES BRUTS ET PART RAFF ENDUEL ROH U TEILW RAFFIN			PAYS-BAS		2153	459
	PAYS-BAS		2	1	MONDE	T	12710000	143739	ALLEMAGNE R.F.		205	180
271	ENGRAIS NATURELS NATURLICHE DUNGMITTEL				COLUMBIE		104000	1234	ITALIE		25	27
	MONDE	T	3	1	VENEZUELA		12606000	142504	ROYAUME-UNI		6138	2842
	ROYAUME-UNI		2	1	332	DERIVES DU PETROLF EROELEDESTILLATIONSERZEUGNISSE			NORVEGE		10	6
	ETATS-UNIS		1	1	MONDE	T	1097372	21348	SUEDE		2	3
273	PIERRES CONSTRUC SABL GRAVIERS WERKSTEINE SAND UND KIES				CEE		8040	372	FINLANDE		55	23
	MONDE	T	7100	14	FRANCE		1	1	DANEMARK		11	18
	ADM		6569	13	PAYS-BAS		7039	356	SUISSE		15	58
	COLUMBIE		530	1	ITALIE		1000	16	ESPAGNE		11	20
	SURINAM		6569	13	ROYAUME-UNI		40089	1841	ALGERIE		0	1
276	AUTRES PRUC MINERAUX BRUTS ANDERE MINERALISCHE ROHSTOFFE				ETATS-UNIS		28243	1435	ETATS-UNIS		2013	2092
	MONDE	T	2940	106	JAMAIQUE		1000	7	CANADA		91	97
	CEE		91	8	TRINIDAD, TOBAGO		202000	5946	MEXIQUE		1	4
	AFRIQUE NON ADM		26	1	VENEZUELA		818000	11718	HONDURAS BRIT		1	23
	FRANCE		28	4	MALAYSIA		0	4	PANAMA REP.		20	128
	PAYS-BAS		59	4	NON SPECIFIES		0	25	PANAMA CANAL		0	2
	ITALIE		4	1	341	GAZ NATURELS ET GAZ D USINES ERDGAAS UND INDUSTRIEGASE			REP. DOMINICAINE		445	91
	ROYAUME-UNI		777	43	MONDE	T	34000	945	JAMAIQUE		26	24
	ALGERIE		26	1	VENEZUELA		34000	945	INDE OCCID.		0	7
	ETATS-UNIS		1970	52	4	CORPS GRAS GRAISSES ET HUILES TIERISCHE UND FETTE UND OELE			TRINIDAD, TOBAGO		59	34
	VENEZUELA		65	1	MONDE	T	533	202	COLUMBIE		1	2
283	MINERAIS NON FERREUX UNEDLE NE METALLERZE				CEE		119	41	VENEZUELA		73	28
	MONDE	T	81	5	PAYS-BAS		119	41	GUYANE BRIT.		40	18
	ADM		81	5	ROYAUME-UNI		2	1	SURINAM		75	20
	SURINAM		81	5	PORTUGAL		2	1	BRESIL		0	1
282	MAT BRUTES ORIG VEGETALE NDA ROHSTOFFE PFL URSPRUNGS ANG				ESPAGNE		1	1	ARGENTINE		27	22
	MONDE	T	46	75	ETATS-UNIS		408	159	CHINE CONTINENT		0	1
	CEE		4	7	421	HUILE VEGETALE FIXE DOUCE FETTE PFLANZ OELE MILD			JAPON		30	15
	PAYS-BAS		4	7	MONDE	T	480	185	HONG-KONG		0	8
	ETATS-UNIS		35	51	CEE		86	31	517	PRODUITS CHIMIQUES ORGANIQUES ORGANISCHE CHEM ERZEUGNISSE		
	TRINIDAD, TOBAGO		1	5	PAYS-BAS		86	31	MONDE	T	4566	2105
	COLUMBIE		3	4	PORTUGAL		1	1	CEE		203	82
					ESPAGNE		1	1	ADM		74	19
					ETATS-UNIS		391	153	PAYS-BAS		83	31
					422	AUTRES HUILES VEGET FIXES ANDERE FETTE PFLANZLICHE OELE			ALLEMAGNE R.F.		92	29
					MONDE	T	22	7	ITALIE		28	21
					CEE		4	1	ROYAUME-UNI		3721	1954
									ETATS-UNIS		56	27
									REP. DOMINICAINE		445	91
									VENEZUELA		26	5
									SURINAM		74	19
									ARGENTINE		27	22
									JAPON		13	5
									513	ELEMENTS CHIMIQUES INORGANIQUE ANORGANISCHE CHEM GRUNDSTOFFE		
									MONDE	T	6995	322
									CEE		80	13
									PAYS-BAS		70	13
									ROYAUME-UNI		5	1
									ETATS-UNIS		6773	306
									TRINIDAD, TOBAGO		37	2

1965 Januar/Sept. — Janvier/Sept.

import

Curaçao

CST	WAREN - PRODUIT		WERTE VALEUR 1000 \$	CST	WAREN - PRODUIT		WERTE VALEUR 1000 \$	CST	WAREN - PRODUIT		WERTE VALEUR 1000 \$		
	Ursprung - Origine	MENGE QUANTITÉ Einheit - Unité			Ursprung - Origine	MENGE QUANTITÉ Einheit - Unité			Ursprung - Origine	MENGE QUANTITÉ Einheit - Unité			
514	AUTR PROL LHM INORGANISQUES AND ANORGAN CHEM ERZEUGNISSE				PAYS-BAS	3	9		ITALIE	4	4		
	MGNCE	T	240	52	ROYAUME-UNI	0	1		ROYAUME-UNI	11	5		
	LEE		72	20	SUISSE	0	1		SUFDE	2	1		
	PAYS-BAS		60	19	ETATS-UNIS	9	22		ETATS-UNIS	19	55		
	ITALIE		3	1	TRINIDAD, TOBAGO	3	3		CANADA	3	5		
	ROYAUME-UNI		92	14					COLOMBIE	1	1		
	ETATS-UNIS		35	13	553	PARFUMERIE ET PROD DE BEAUTE RIECH UND SCHOENHEITSMITTEL			VENEZUELA	1	2		
	CANADA		3	1		MUNDE	T	568	1096	JAPON	13	7	
	TRINIDAD, TOBAGO		1	2		CEE		75	380				
	VENEZUELA		37	4		AOM		0	1				
						AFRIQUE NON ADM		0	1	549	PRODUITS CHIMIQUES NON CHIMISCH ERZEUGNISSE A N G		
521	GGUDRCHS MINER DER CHIM BRUT TEER UND TEERERZEUGNISSE				FRANCE	46	313		MONDE	T	4388	1556	
	MGNDE	T	23	16	PAYS-BAS	17	39		CEE		1876	530	
	CEE		9	5	ALLEMAGNE R.F.	12	28		FRANCE		455	168	
	PAYS-BAS		9	5	ROYAUME-UNI	77	83		BELGIQUE-LUXBG		5	1	
	ETATS-UNIS		11	11	SUISSE	1	1		PAYS-BAS		1304	348	
					ESPAGNE	4	10		ALLEMAGNE R.F.		67	14	
531	COLOR ORGA SYNT ETC SYNT ORG FARBST USW				ALGERIE	0	1		ROYAUME-UNI		1849	660	
	MONDE	T	6	15	ETATS-UNIS	358	441		DANEMARK		1	1	
	CEE		6	14	CANADA	6	5		ETATS-UNIS		690	335	
	PAYS-BAS		6	14	HONDURAS BRIT	1	23		CANADA		4	3	
	ROYAUME-UNI		0	1	PANAMA REP.	10	111		JAMAIQUE		10	4	
	ETATS-UNIS		0	1	PANAMA CANAL	0	1		TRINIDAD, TOBAGO		0	15	
					JAMAIQUE	4	11		VENEZUELA		5	3	
					INDES OCCID.	0	6		CHINE CONTINENT		0	1	
					TRINIDAD, TOBAGO	1	1		JAPON		3	2	
					VENEZUELA	0	10		HONG-KONG		0	2	
					GUYANE BRIT.	31	13						
					.SURINAM	0	1		6+8	ARTICLES MANUFACTURES VERSCHIEDENE BEARBEITTE			
533	PIGMENTS PEINTURES VERNIS PIGMENTE FARBEN LACKE USW				554	SAVONS PRODUITS D ENTRETIEN SEIFEN PUTZ UND WASCHMITTEL			MONDE		23400		
	MGNDE	T	686	372		MONDE	T	1051	483	CEE	6650		
	CEE		275	113		CEE		186	78	AOM	178		
	PAYS-BAS		268	108		FRANCE		22	12	AFRIQUE NON ADM	2		
	ALLEMAGNE R.F.		7	5		BELGIQUE-LUXBG		0	1	FRANCE	333		
	ROYAUME-UNI		38	25		PAYS-BAS		160	59	BELGIQUE-LUXBG	307		
	NORVEGE		10	6		ALLEMAGNE R.F.		4	6	PAYS-BAS	3622		
	FINLANDE		55	23		ROYAUME-UNI		289	95	ALLEMAGNE R.F.	1521		
	DANEMARK		8	6		SUISSE		7	3	ITALIE	867		
	ESPAGNE		1	1		ESPAGNE		6	10	ROYAUME-UNI	2090		
	ETATS-UNIS		271	179		ETATS-UNIS		563	290	IRLANDE	2		
	JAMAIQUE		12	8		PANAMA REP.		0	5	NORVEGE	13		
	TRINIDAD, TOBAGO		14	8		PANAMA CANAL		0	1	SUEDE	86		
	JAPON		1	1		VENEZUELA		0	1	FINLANDE	12		
										DANEMARK	84		
										SUISSE	870		
										AUTRICHE	27		
										PORTUGAL	84		
										ESPAGNE	63		
										GRECE	4		
										POLOGNE	17		
										TCHECOSLOVAQUIE	116		
										HONGRIE	11		
										KENIA	1		
										REP. AFRIQUE SUD	1		
										ETATS-UNIS	8744		
										CANADA	137		
										MEXIQUE	30		
										GUATEMALA	6		
										PANAMA REP.	160		
										HAITI	3		
										REP. DOMINICAINE	1		
										MARTINIQUE	3		
										JAMAIQUE	10		
										INDES OCCID.	10		
										TRINIDAD, TOBAGO	26		
										COLOMBIE	104		
										VENEZUELA	257		
										.SURINAM	176		
										BRESIL	4		
										URUGUAY	2		
										ARGENTINE	11		
										LIBAN	2		
										IRAN	1		
										ISRAEL	42		
										PAKISTAN	1		
										INDE, SIKKIM	22		
										THAILANDE	3		
										MALAYSIA	7		
										PHILIPPINES	5		
										CHINE CONTINENT	5		
										JAPON	2578		
551	HUILES ESSENTIEL PR ARCP AETHERISCHE OEL U RIECHSTOFFE				571	EXPLOSIFS SPRENGSTOFFE			MONDE	T	66	36	
	MONDE	T	15	35		CEE		0	2	BELGIQUE-LUXBG	0	1	
	CEE		3	9		PAYS-BAS		0	1	PAYS-BAS	0	1	
						ROYAUME-UNI		2	3	ETATS-UNIS	32	23	
						ETATS-UNIS		32	23	CANADA	32	8	
						CANADA		32	8	JAMAIQUE	0	1	
						JAMAIQUE		0	1				
										581	MATIERES PLASTIQU RESIN ART KUNSTSTOFFE KUNSTHARZE USW		
						MONDE	T	202	164		MONDE	T	202
						CEE		132	67		CEE		132
						PAYS-BAS		110	62		PAYS-BAS		110
						ALLEMAGNE R.F.		18	21		ALLEMAGNE R.F.		18

WARREN-PRODUIT			MENGE	WERTE	WARREN-PRODUIT			MENGE	WERTE	WARREN-PRODUIT			MENGE	WERTE			
CST	Ursprung - Origine		QUANTITÉ	1000 \$	CST	Ursprung - Origine		QUANTITÉ	1000 \$	CST	Ursprung - Origine		QUANTITÉ	1000 \$			
			Einheit - Unité					Einheit - Unité					Einheit - Unité				Einheit - Unité
656	ROYAUME-UNI		8	4		ETATS-UNIS			38		CFE		6	1			
	NORVEGE		C	1		CANADA			1		PAYS-BAS		6	1			
	DANEMARK		6	2		COLUMBIE			1		ROYAUME-UNI		3	1			
	SUISSE		1	1		603 ARTICLES MINERAUX NOA					WAREN A MINERAL STOFFEN ANG						
	ETATS-UNIS		18	14		MONDE		T	499		163	MONDE		T	1258	155	
	VENEZUELA		3	2		CEE			377		81	CEF			1179	129	
	PHILIPPINES		9	5		FRANCE			19		3	BELGIQUE-LUXBG			276	26	
	JAPGN		1	2		BELGIQUE-LUXBG			119		27	PAYS-BAS			861	98	
	656 ARTICLES EN MAT TEXTILES NOA					PAYS-BAS			196		42	ALLEMAGNE R.F.			42	5	
	SPINNSTOFFWAREN A N 6					ALLEMAGNE R.F.			39		7	ITALIE			4	2	
	MONDE			1152		ITALIE			4		2	ROYAUME-UNI			73	36	
	CEE			151		ROYAUME-UNI			73		36	FINLANDE			12	2	
	FRANCE			2		FINLANDE			12		2	TCHECOSLOVAQUIE			13	1	
	BELGIQUE-LUXBG			5		TCHECOSLOVAQUIE			13		1	ETATS-UNIS			24	44	
	PAYS-BAS			89		665 VERRE											
ALLEMAGNE R.F.			11	GLASWAREN													
ITALIE			45	MONDE		T	1001	276									
ROYAUME-UNI			22	CEE			581	136									
SUISSE			1	FRANCE			6	16									
PORTUGAL			7	BELGIQUE-LUXBG			2	2									
ESPAGNE			4	PAYS-BAS			234	51									
POLGNE			1	ALLEMAGNE R.F.			328	52									
TCHECOSLOVAQUIE			5	ITALIE			11	14									
ETATS-UNIS			549	ROYAUME-UNI			94	23									
PANAMA REP.			1	IRLANDE			0	1									
INDE,SIKKIM			1	SUEDE			2	6									
JAPGN			140	DANEMARK			1	2									
FORMOSE(TAIWAN)			1	SUISSE			0	1									
HONG-KONG			270	TCHECOSLOVAQUIE			2	3									
				ETATS-UNIS			317	104									
				VENEZUELA			2	1									
				JAPON			1	1									
657	COUV PARQL TAPIS					666 ARTICLES EN CERAMIQUE					677 FILS FER ACIER SF FIL MACH						
	FUSSBODENBELAEGE					FEINKERAMISCHE ERZEUGNISSE					DRAHT AUSGEN WALZDRAHT						
	MONDE		T	155		107	MONDE		T		116	165	MONDF		T	38	15
	CEE			82		41	CEE				33	94	CEE			26	10
	PAYS-BAS			82		39	FRANCE				1	5	BELGIQUE-LUXBG			5	1
	ITALIE			0		2	BELGIQUE-LUXBG				1	1	PAYS-BAS			17	6
	ROYAUME-UNI			31		28	PAYS-BAS				13	25	ALLEMAGNE R.F.			4	3
	TCHECOSLOVAQUIE			1		2	ALLEMAGNE R.F.				14	59	ROYAUME-UNI			10	4
	ETATS-UNIS			5		10	ITALIE				4	4	ETATS-UNIS			2	2
	MEXIQUE			0		1	ROYAUME-UNI				11	35					
	VENEZUELA			0		1	FINLANDE				0	2					
	LIBAN			0		1	DANEMARK				0	1					
	IRAN			0		1	ESPAGNE				0	1					
	INDE,SIKKIM			3		2	TCHECOSLOVAQUIE				14	5					
	JAPGN			12		14	ETATS-UNIS				9	4					
HONG-KONG			21	7	VENEZUELA			7	3								
					HONG-KONG			1	1								
661	CHAUX CIMENTS OUVR PR BATIMENT					667 PIERRE GEMME PERLES FINES					678 TUB TUYAUX RACC FON FFR AC						
	KALK ZEMENT UND BAUSTOFFE					EDEL SCHMUCKSTEINE ECHT PERLEN					ROHRE ROHRFORMSTUECKE USW						
	MONDE			353			MONDE		GR		31586	47	MONDF		T	3930	1204
	CEE			126			CEE				15588	30	CEE			738	335
	BELGIQUE-LUXBG			38			FRANCE				1	1	FRANCE			7	3
	PAYS-BAS			45			BELGIQUE-LUXBG				1	1	BELGIQUE-LUXBG			127	41
	ALLEMAGNE R.F.			35			PAYS-BAS				404	1	PAYS-BAS			110	88
	ITALIE			9			ALLEMAGNE R.F.				13433	24	ALLEMAGNE R.F.			405	185
	ROYAUME-UNI			27			ITALIE				1750	5	ITALIE			94	18
	SUEDE			4			ESPAGNE				12400	1	ROYAUME-UNI			614	443
	DANEMARK			2			ETATS-UNIS				156	12	SUFDE			0	2
	TCHECOSLOVAQUIE			1			CANADA				0	1	AUTRICHE			1	1
	ETATS-UNIS			43			BRESIL				10	1	HONGRIE			26	6
	CANADA			1			JAPON				3032	2	ETATS-UNIS			162	86
	CULGMBIE			66			HONG-KONG				400	1	JAPON			2389	331
VENEZUELA			83														
662	PIECES DE CCASTR EN CERAM					679 OUVR BRUTS FON AC MOULE FOPGF					GUSS U SCHMIEDESTUECKF ROH						
	BAUMATERIAL AUS KERAM STOFFEN					MONDE						MONDE		T	28	10	
	MONDE			303			CEE				210		CEE			2	1
	CEE			210			BELGIQUE-LUXBG				3		BELGIQUE-LUXBG			2	1
	BELGIQUE-LUXBG			3			PAYS-BAS				114		PAYS-BAS			0	1
	PAYS-BAS			114			ALLEMAGNE R.F.				95		ROYAUME-UNI			25	8
	ALLEMAGNE R.F.			95			ITALIE				5		ETATS-UNIS			1	1
	ITALIE			5			ROYAUME-UNI				42						
	ROYAUME-UNI			42			ESPAGNE				3						
	ESPAGNE			3			TCHECOSLOVAQUIE				3						
	TCHECOSLOVAQUIE			3													

1965 Januar/Sept. — Janvier/Sept.

import

Curaçao

CST	WAREN - PRODUIT		MENGE QUANTITÉ	WERTE VALEUR 1000 \$	CST	WAREN - PRODUIT		MENGE QUANTITÉ	WERTE VALEUR 1000 \$	CST	WAREN - PRODUIT		MENGE QUANTITÉ	WERTE VALEUR 1000 \$	
	Origine	Unité				Origine	Unité				Origine	Unité			
661	ARGENT ET PLATINE ETC SILBER PLATIN USW														
	MUNDE	GK	651b	5		PAYS-BAS		18	26	CEE				39	
	CEE		0168	5		ALLEMAGNE R.F.		4	4		FRANCE			7	
	PAYS-BAS		6168	5		ROYAUME-UNI		3	6		PAYS-BAS			20	
						ETATS-UNIS		9	6		ALLEMAGNE R.F.			15	
662	CUivre KUPFER				691	CONSTRUCT METALL ET PARTIES METALLKONSTRUKTIONEN U TEILE					ITALIE			1	
	MUNDE	T	124	144		MONDE	T	3224	921		ROYAUME-UNI			6	
	CEE		08	72		CEE		1540	440		SUEDE			1	
	FRANCE		42	37		BELGIQUE-LUXBG		182	21		DANFMARK			3	
	PAYS-BAS		25	32		PAYS-BAS		1312	396		SUISSE			6	
	ALLEMAGNE R.F.		1	3		ALLEMAGNE R.F.		46	22		ETATS-UNIS			20	
	ITALIE		0	1		ROYAUME-UNI		955	304		CANADA			1	
	ROYAUME-UNI		52	38		ETATS-UNIS		83	101		GUATEMALA			1	
	ETATS-UNIS		11	19		CANADA		0	1		PANAMA REP.			41	
	CANADA		1	2		VENEZUELA		2	2		HAITI			1	
	JAPON		12	13		JAPON		638	67		COLUMBIF			1	
						AUSTRALIE		6	6		THAILANDE			1	
											JAPON			5	
663	NICKEL NICKEL				692	RESERVOIRS FUTS ETC METALL BEHAELTER FAESSER USW A METALL				697	ARTICLES METAL USAGE DOMEST METALLWAREN VORW F HAUSGEBR				
	MUNDE	T	1	8		MONDE	T	321	251		MONDE			216	
	CEE		0	1		CEE		174	136		CEE			88	
	PAYS-BAS		0	1		PAYS-BAS		173	134		FRANCE			1	
	ROYAUME-UNI		4	4		ALLEMAGNE R.F.		0	1		BELGIQUE-LUXBG			2	
	ETATS-UNIS		1	3		ITALIE		1	1		PAYS-BAS			54	
664	ALUMINIUM ALUMINIUM					ROYAUME-UNI		8	4		ALLEMAGNE R.F.			24	
	MONDE	T	46	52		NORVEGE		1	1		ITALIE			7	
	CEE		14	16		ETATS-UNIS		127	108		ROYAUME-UNI			12	
	PAYS-BAS		4	3		VENEZUELA		3	1		SUEDE			1	
	ALLEMAGNE R.F.		10	13		URUGUAY		2	1		FINLANDE			1	
	ROYAUME-UNI		4	5		JAPON		6	3		DANFMARK			2	
	SUISSE		16	15		693	CABL RONCES TREILLIS METAL KABEL STACHELDRAHT USW				AUTRICHE			1	
	ETATS-UNIS		7	11		MONDE	T	361	96		ESPAGNE			1	
	JAPON		5	5		CEE		352	84		TCHECOSLOVAQUIE			1	
665	PLOMB BLEI					BELGIQUE-LUXBG		188	37		ETATS-UNIS			96	
	MUNDE	T	27	13		PAYS-BAS		129	33		MEXIQUE			7	
	CEE		21	10		ALLEMAGNE R.F.		35	14		JAPON			6	
	BELGIQUE-LUXBG		1	1		ROYAUME-UNI		8	8		HONG-KONG			2	
	PAYS-BAS		20	10		ETATS-UNIS		1	3	698	AUT ART MANUF EN MFT COMM AND BEARB WAREN A UNEDL METALL				
	ROYAUME-UNI		6	3		MONDE	T	731	748		MONDE			731	
						CEE		543	471		CEE			543	
666	ZINC ZINK					BELGIQUE-LUXBG		10	6		FRANCE			0	
	MUNDE	T	43	20		PAYS-BAS		44	24		BELGIQUE-LUXBG			4	
	CEE		42	19		ALLEMAGNE R.F.		32	14		PAYS-BAS			466	
	BELGIQUE-LUXBG		2	1		ROYAUME-UNI		25	19		ALLEMAGNE R.F.			31	
	PAYS-BAS		35	16		SUISSE		0	1		ITALIE			42	
	ALLEMAGNE R.F.		5	2		ETATS-UNIS		8	7		ROYAUME-UNI			99	
	ROYAUME-UNI		1	1		CANADA		5	2		SUEDE			4	
						JAPON		3	1		DANFMARK			4	
667	ETAIN ZIAN					694	CLOUTERIE ET BOULONNERIE NAEGEL UND SCHRAUBEN					SUISSE			0
	MUNDE	T	1	6		MONDE	T	127	74		AUTRICHE			0	
	CEE		0	4		CEE		86	44		ETATS-UNIS			75	
	PAYS-BAS		0	4		BELGIQUE-LUXBG		10	6		CANADA			0	
	ROYAUME-UNI		1	2		PAYS-BAS		44	24		TRINIDAD, TOBAGO			0	
						ALLEMAGNE R.F.		32	14		VENEZUELA			3	
						ROYAUME-UNI		25	19		JAPON			3	
668	ALUMIN PÉT CLIPPLAS ALN FEMMEUX AUFBEH WAREN NE METALLE					SUISSE		0	1		HONG-KONG			0	
	MUNDE	T	54	42		PORTUGAL		1	1					1	
	CEE		22	30		ETATS-UNIS		25	79		7	MACHINES ET MATERIEL TRANSP. MASCHINEN UND FAHRZEUGE			
						CANADA		0	1		MONDE			9112	
						VENEZUELA		0	1		CEE			2999	
						JAPON		3	2		AOM			1	
						695	OUTILLAGE EN METAUX COMMUNS WERKZEUGE AUS UNEDLEN METALL					AFRIQUE NON AOM			2
						MONDE	T	90	206		FRANCE			215	
						CEE		28	62		BELGIQUE-LUXBG			170	
						PAYS-BAS		11	36		PAYS-BAS			1811	
						ALLEMAGNE R.F.		17	26		ALLEMAGNE R.F.			542	
						ROYAUME-UNI		32	60		ITALIE			261	
						SUEDE		1	1		ROYAUME-UNI			1050	
						SUISSE		0	1		NORVEGE			2	
						PORTUGAL		1	1		SUEDE			123	
						ETATS-UNIS		25	79		DANFMARK			8	
						CANADA		0	1		SUISSE			62	
						VENEZUELA		0	1		AUTRICHE			1	
						JAPON		3	2		PORTUGAL			1	
						696	COUTELLERIE ET COUVERTS SCHNEIDWAKEN UND BESTECKE								
						MONDE			122						

1965 Januar/Sept. — Janvier/Sept.

import

Curaçao

CST	WAREN - PRODUIT		MENGES QUANTITÉ	WERTE VALEUR	1000 \$	CST	WAREN - PRODUIT		MENGES QUANTITÉ	WERTE VALEUR	1000 \$	CST	WAREN - PRODUIT		MENGES QUANTITÉ	WERTE VALEUR	1000 \$
	Ursprung - Origine	Einheit - Unité					Ursprung - Origine	Einheit - Unité					Ursprung - Origine	Einheit - Unité			
	LTATS-LNIS		0	2		LTATS-UNIS		34	62				MEXIQUE			1	
732	VEHICULES AUTOMOBILES MOTEURS KRAFTFAHRZEUGE					VENEZUELA		0	1				GUATEMALA			5	
	MUNCE			2279		CHINE CONTINENT		0	1				PANAMA REP.			27	
	CEE			605		JAPON		1	2				REP. DOMINICAINE			1	
	AUM			1		HONG-KONG		2	4				MARTINIQUE			2	
	AFRIQUE NON AUM			2									INDES OCCID.			1	
	FRANCE			73		821	MEUBL SOMMIERS LITERIE SIM MOEBEL						TRINIDAD, TOBAGO			18	
	PAYS-BAS			127		MONDE			487			COLOMBIE			17		
	ALLEMAGNE R.F.			305		CEE			211			VENEZUELA			11		
	ITALIE			99		ADM			1			SURINAM			67		
	ROYAUME-UNI			384		FRANCE			1			ARGENTINE			2		
	SUEDE			11		BELGIQUE-LUXBG			2			ISRAEL			30		
	DANEMARK			1		PAYS-BAS			162			INDE, SIKKIM			5		
	PORTUGAL			1		ALLEMAGNE R.F.			29			CHINE CONTINENT			5		
	REP. AFRIQUE SLL			2		ITALIE			17			JAPON			1085		
	ETATS-LNIS			1245		ROYAUME-UNI			19			FORMOSE (TAIWAN)			4		
	CANADA			2		NORVEGE			1			HONG-KONG			503		
	PANAMA REP.			3		SUEDE			1								
	TRINIDAD, TOBAGO			1		DANEMARK			23			851	CHAUSSEURS SCHUHE				
	IRINICAG, TOBAGO			1		AUTRICHE			1			MONDE			995		
	VENEZUELA			2		POLOGNE			2			CFE			313		
	SURINAM			1		TCHECOSLOVAQUIE			4			ADM			2		
	JAPON			24		ETATS-UNIS			161			FRANCE			8		
733	VEHIC MOTEUR AUTOMOBILES STRASSENFAHRZEUGE O KRAFTANTR					CANADA			7			PAYS-BAS			153		
	MUNCE			42		TRINIDAD, TOBAGO			3			ALLEMAGNE R.F.			1		
	CEE			12		COLOMBIE			1			ITALIE			151		
	PAYS-BAS			5		VENEZUELA			44			ROYAUME-UNI			50		
	ALLEMAGNE R.F.			7		SURINAM			1			SUISSE			9		
	ITALIE			1		ISRAEL			1			ESPAGNE			14		
	ROYAUME-UNI			20		JAPON			2			POLOGNE			7		
	ETATS-LNIS			8		HONG-KONG			7			TCHECOSLOVAQUIE			50		
	VENEZUELA			1								HONGRIE			1		
	JAPON			2		831	ARTI VOYAGE SACS A MAIN ETC REISEARTIKEL TAESCHNERW U DGL					ETATS-UNIS			379		
						MUNDE	T	132	369			CANADA			4		
						CEE		23	105			MEXIQUE			13		
						FRANCE		0	34			JAMAIQUE			3		
						BELGIQUE-LUXBG		0	6			COLOMBIE			1		
						PAYS-BAS		17	26			VENEZUELA			12		
						ALLEMAGNE R.F.		6	25			SURINAM			2		
						ITALIE		0	13			INDE, SIKKIM			10		
						ROYAUME-UNI		0	7			MALAYSIA			9		
						AUTRICHE		0	3			JAPON			80		
						PORTUGAL		0	2			HONG-KONG			37		
						ESPAGNE		0	1								
						TCHECOSLOVAQUIE		4	2			861	APP SCIENTIF FT O OPTIQUE FEINMECH U OPT ERZEUGNISSE				
						HONGRIE		0	2			MONDE			1011		
						ETATS-UNIS		59	157			CFE			234		
						MEXIQUE		0	2			FRANCE			28		
						HAITI		0	2			BELGIQUE-LUXBG			2		
						VENEZUELA		0	1			PAYS-BAS			110		
						ARGENTINE		0	9			ALLEMAGNE R.F.			91		
						JAPON		34	56			ITALIE			4		
						HONG-KONG		12	22			ROYAUME-UNI			150		
												SUEDE			6		
						841	VETEMENTS BEKLEIDUNG					DANEMARK			1		
						MONDE			6172			SUISSE			11		
						CEE			352			AUTRICHE			10		
						AUM			69			ESPAGNE			1		
						FRANCE			60			ETATS-UNIS			423		
						BELGIQUE-LUXBG			1			MEXIQUE			3		
						PAYS-BAS			136			PANAMA REP.			25		
						ALLEMAGNE R.F.			51			TRINIDAD, TOBAGO			1		
						ITALIE			103			VENEZUELA			2		
						ROYAUME-UNI			124			JAPON			143		
						NORVEGE			2			HONG-KONG			1		
						SUEDE			1								
						DANEMARK			1			862	FOURNITURES PHOTOCINEMA PHOTOCHEMISCHE ERZEUGNISSE				
						SUISSE			16			MONDE			148		
						AUTRICHE			7			CFE			71		
						PORTUGAL			4			FRANCE			1		
						ESPAGNE			12			BELGIQUE-LUXBG			11		
						GRECE			1			PAYS-BAS			20		
						TCHECOSLOVAQUIE			6			ALLEMAGNE R.F.			39		
						HONGRIE			1			ROYAUME-UNI			4		
						ETATS-UNIS			3842			ETATS-UNIS			31		
						CANADA			18								

1965 Januar/Sept. — Janvier/Sept.

e x p o r t

Curaçao

CST	WAREN - PRODUIT		MENGES QUANTITÉ	WERTE VALEUR	1000 \$	CST	WAREN - PRODUIT		MENGES QUANTITÉ	WERTE VALEUR	1000 \$	CST	WAREN - PRODUIT		MENGES QUANTITÉ	WERTE VALEUR	1000 \$	
	Bestimmung - Destination						Einheit - Unité						Bestimmung - Destination					Einheit - Unité
	ETATS-UNIS		0	3			INDFS OCCID.		0	1								
551	FOLLES ESSENTIEL PR ARCM AETHERISCHE CELE U RIECHSTOFFE					629	ART MANUF EN CAOUTCHOUC NDA BEARB WAREN A KAUSCHUK ANG					665	VERRERIE GLASWAREN					
	MONDE	T	0	7		MONDE	T	0	3		665	MONDE	T	7	4			
	ADM		0	1		CEE		0	1			ETATS-UNIS		0	3			
	IRLANDE		0	1		PAYS-BAS		0	1			VENEZUELA		7	1			
	HONDRAS BRIT		0	4		ROYAUME-UNI		0	1									
	REP. DOMINICAINE		0	1		CUBA		0	1									
	SURINAM		0	1		VENEZUELA		0	2									
552	PARFLMERE ET PROD LE BEAUTE RIECH UNO SCHONHEITSMITTEL					632	ARTICLES MANUF EN BOIS NDA BEARBEITETE WAREN A HOLZ ANG					682	CUIVRE KUPFER					
	MONDE	T	70	53		MONDE	T	1	3		682	MONDE	T	0	1			
	CEE		1	1		CEE		1	3			ETATS-UNIS		0	1			
	ADM		2	3		PAYS-BAS		1	3									
	PAYS-BAS		1	1		642	ARTICLES EN PAPIER OU CARTON WAREN AUS PAPIER ODER PAPPE					692	RESERVOIRS FUTS ETC METALL BEHAELTER FAESSER USW A METALL					
	ETATS-UNIS		2	2		MONDE	T	0	1			MONDE	T	29	18			
	PANAMA REP.		3	4		CEE		0	1			CEE		0	1			
	CUBA		0	1		MONDE	T	0	1			PAYS-BAS		0	1			
	HAITI		1	1		CUBA		0	1			ROYAUME-UNI		0	1			
	REP. DOMINICAINE		0	1		652	TISSUS COTON SAUF TISSUS SPEC BAUMWOLLEGEWEBE					NORVEGE		3	1			
	GUATEMALPE		1	1		MONDE	T	22	104			ETATS-UNIS		10	10			
	INDES OCCID.		53	35		ADM		1	3			TRINIDAD, TOBAGO		0	5			
	TRINIDAD, TOBAGO		6	4		PANAMA REP.		9	46			VENEZUELA		7	2			
	VENEZUELA		0	3		HAITI		5	13									
	SURINAM		1	2		REP. DOMINICAINE		0	2									
555	PRODUITS CHIMIQUES NDA CHEMISCHE ERZEUGNISSE A N G					MARTINIQUE		1	3									
	MONDE	T	1199	133		TRINIDAD, TOBAGO		7	40									
	CEE		25	4		VENEZUELA		0	1									
	AFRIQUE NON ADM		124	17		653	AUTRES TISSUS SAUF SPECIAUX ANDERE GEWEBE					698	AUT ART MANUF EN MET COMM AND BEARB WAREN A UNFOL METALL					
	BELGIQUE-LUXBG		25	4		MONDE	T	1	7			MONDE	T	3	10			
	ROYAUME-UNI		548	41		ETATS-UNIS		0	1			CEE		1	2			
	SUEDE		90	11		PANAMA REP.		1	7			ADM		0	1			
	ESPAGNE		144	20		HAITI		0	2			PAYS-BAS		1	2			
	REP. AFRIQUE SUD		124	17		REP. DOMINICAINE		0	2			ROYAUME-UNI		0	1			
	ETATS-UNIS		0	1		MARTINIQUE		1	3			ETATS-UNIS		0	5			
	BRESIL		205	31		TRINIDAD, TOBAGO		7	40			CUBA		0	1			
	INDE, SIKKIM		22	3		VENEZUELA		0	1			REP. DOMINICAINE		0	1			
	MALAYSIA		40	6		656	ARTICLES EN MAT TEXTILES NDA SPINNSTOFFWAREN A N G					TRINIDAD, TOBAGO		2	1			
						MONDE	T	1	7			SURINAM		0	1			
						ETATS-UNIS		0	1									
						PANAMA REP.		1	7									
648	ARTICLES MANUFACTURES VERSCHIEDENE BEARBEITETE					657	LLOU PARQU TAPIS TAPISSERIE FUSSBODENBELAEGE TEPPICHE USW					7	MACHINES ET MATERIEL TRANSP. MASCHINEN UND FAHRZEUGE					
	MONDE			777		MONDE	T	0	2			MONDE			865			
	CEE			34		CEE		0	1			CEE			707			
	ADM			50		ADM			5			ADM			15			
	AFRIQUE NON ADM			6		ETATS-UNIS			2			AFRIQUE NON ADM			1			
	PAYS-BAS			27		PANAMA REP.			35			PAYS-BAS			699			
	ALLEMAGNE R.F.			4		HAITI			2			ALLEMAGNE R.F.			2			
	ITALIE			3		REP. DOMINICAINE			2			ITALIE			6			
	ROYAUME-UNI			0		GUAYALOUPE			1			ROYAUME-UNI			2			
	NORVEGE			1		MARTINIQUE			4			NORVEGE			2			
	DANEMARK			1		TRINIDAD, TOBAGO			19			SUISSE			1			
	SUISSE			7		SURINAM			1			PORTUGAL			4			
	REP. AFRIQUE SUD			0		658	CHAUX CIMENTS OUVR PR BATIMENT KALK ZEMENT UND BAUSTOFFE					ESPAGNE			4			
	ETATS-UNIS			120		MONDE	T	1	1			REP. AFRIQUE SUD			1			
	CANADA			1		INDES OCCID.		1	1			ETATS-UNIS			46			
	HONDRAS BRIT			2		664	VERRE GLAS					GUATEMALA			1			
	PANAMA REP.			290		MONDE	T	0	1			PANAMA CANAL			2			
	CUBA			3		CEE		0	1			CUBA			2			
	HAITI			22		PAYS-BAS		0	1			REP. DOMINICAINE			1			
	REP. DOMINICAINE			23		ETATS-UNIS		0	1			JAMAIQUE			2			
	GUATEMALPE			4		661	CHAUX CIMENTS OUVR PR BATIMENT KALK ZEMENT UND BAUSTOFFE					INDES OCCID.			2			
	MARTINIQUE			32		MONDE	T	1	1			TRINIDAD, TOBAGO			8			
	JAMAIQUE			4		INDES OCCID.		1	1			COLOMBIE			2			
	INDES OCCID.			5		664	VERRE GLAS					VENEZUELA			48			
	TRINIDAD, TOBAGO			161		MONDE	T	1	1			GUYANE BRIT.			1			
	COLOMBIE			2		INDES OCCID.		1	1			SURINAM			15			
	VENEZUELA			18		664	VERRE GLAS					PEROU			12			
	SURINAM			14		MONDE	T	0	1			CHILI			1			
	BRESIL			1		664	VERRE GLAS					AMERIQUE N. SPEC			1			
	CHILI			1		MONDE	T	0	1			ISRAEL			3			
	AMERIQUE N. SPEC			8		664	VERRE GLAS					711	CHAUDIERES MOT NON FLECTP DAMPFKESSFL U NICHTFLEKT MOTOR					
						MONDE	T	0	1			MONDE	T	0	90			

1965 Januar/Sept. — Janvier/Sept.

e x p o r t

Curaçao

CST	WAREN - PRODUIT		WERTE VALEUR 1000 \$	CST	WAREN - PRODUIT		WERTE VALEUR 1000 \$	CST	WAREN - PRODUIT		WERTE VALEUR 1000 \$
	Bestimmung - Destination	MENGE QUANTITÉ Einheit - Unité			Bestimmung - Destination	MENGE QUANTITÉ Einheit - Unité			Bestimmung - Destination	MENGE QUANTITÉ Einheit - Unité	
	CEE	0	60								
	ADM	0	1								
	PAYS-BAS	0	60								
	ROYAUME-UNI	0	1								
	NOUVELE	0	1								
	ETATS-UNIS	0	19								
	GUATEMALA	0	1								
	TRINIDAD, TOBAGO	0	1								
	VENEZUELA	0	8								
	.SURINAM	0	1								
714	MACHINES DE BUREAU BUROMASCHINEN										
	MONDE	T	4	27							
	CEE	0	2								
	ADM	0	2								
	PAYS-BAS	0	2								
	NOUVELE	0	1								
	SUISSE	0	1								
	ETATS-UNIS	0	1								
	TRINIDAD, TOBAGO	2	5								
	VENEZUELA	2	16								
	GUYANE BRIT.	0	1								
	.SURINAM	0	2								
715	MACH. POLYTRAVAIL DES METAUX METALLBEARBEITUNGSMASCHINEN										
	MONDE	T	3	2							
	VENEZUELA	3	2								
719	MACHINES APPAREILS NDA MASCHINEN UND APPARATE ANG										
	MONDE	T	25	14							
	CEE	16	3								
	ADM	0	2								
	PAYS-BAS	16	3								
	ETATS-UNIS	3	4								
	CUBA	0	1								
	TRINIDAD, TOBAGO	4	3								
	VENEZUELA	2	1								
	GUYANE BRIT.	0	1								
	.SURINAM	0	2								
722	MACH. ELECT. APPAR. PR. COUPEUR ELEKTR. MASCH. L. SCHALTGERÄTE										
	MONDE	T	4	5							
	CEE	0	1								
	PAYS-BAS	0	1								
	ETATS-UNIS	4	4								
725	MACH. ET APP. ELECTRIQUES NDA ELEKTR. MASCHINEN U. APP. A. N. G.										
	MONDE	T	5	38							
	CEE	1	14								
	ADM	1	3								
	PAYS-BAS	1	14								
	ETATS-UNIS	1	5								
	CUBA	0	1								
	REP. DOMINICAINE	0	1								
	VENEZUELA	0	2								
	.SURINAM	1	3								
	PEROU	2	12								
	CHILI	0	1								
	AMERIQUE N. SPEC.	0	1								
731	VEHICULES PCLR. VOIES FERREES SCHIENENFAHRZEUGE										
	MONDE	T	1	1							
	ROYAUME-UNI	1	1								
	MONDE			260							
	CEE			208							
	ADM			8							
	AFRIQUE NCM ADM			1							
	PAYS-BAS			200							
	ALLEMAGNE R.F.			2							
	ITALIE			6							
	ROYAUME-UNI			1							
	PORTUGAL			4							
	ESPAGNE			4							
	REP. AFRIQUE SUD			1							
	ETATS-UNIS			9							
	PANAMA CANAL			2							
	JAMAIQUE			2							
	INDES OCCID.			2							
	COLUMBIE			2							
	VENEZUELA			15							
	.SURINAM			8							
	ISRAEL			3							
734	AERONEFS LUFTFAHRZEUGE										
	MONDE			421							
	CEE			412							
	PAYS-BAS			412							
	ETATS-UNIS			4							
	VENEZUELA			5							
735	BATEAUX WAASSERFAHRZEUGE										
	MONDE			7							
	CEE			7							
	PAYS-BAS			7							
821	MEUBL. SOMMIERS LITERIE SIM MOEBEL										
	MONDE	T	0	2							
	CEE	0	1								
	PAYS-BAS	0	1								
	REP. DOMINICAINE	0	1								
	INDES OCCID.	0	1								
831	ARTI VOYAGE SACS A MAIN ETC REISEARTIKEL TAESCHNER U. DGL.										
	MONDE	T	0	1							
	HAITI	0	1								
841	VETEMENTS BEKLEIDUNG										
	MONDE			367							
	CEE			1							
	ADM			27							
	PAYS-BAS			1							
	ROYAUME-UNI			1							
	ETATS-UNIS			5							
	CANADA			1							
	HONDURAS BRIT.			1							
	PANAMA REP.			205							
	HAITI			6							
	REP. DOMINICAINE			17							
	.GUADELOUPE			2							
	.MARTINIQUE			24							
	JAMAIQUE			4							
	INDES OCCID.			1							
	TRINIDAD, TOBAGO			95							
	VENEZUELA			5							
	.SURINAM			1							
851	CHAUSSURES SCHUHE										
	MONDE			15							
	ADM			10							
	ETATS-UNIS			1							
	PANAMA REP.			1							
	HAITI			2							
	.MARTINIQUE			2							
	TRINIDAD, TOBAGO			1							
	VENEZUELA			2							
	.SURINAM			8							
861	APP. SCIENTIF. ET D. OPTIQUE FEINMECH. U. OPT. ERZEUGNISSE										
	MONDE	T	4	57							
	CEE	2	6								
	ADM	0	1								
	PAYS-BAS	2	5								
	ALLEMAGNE R.F.	0	1								
	ROYAUME-UNI	0	2								
	ETATS-UNIS	1	37								
	HONDURAS BRIT.	0	1								
	VENEZUELA	0	2								
	.SURINAM	0	1								
	BRESIL	0	1								
	AMERIQUE N. SPEC.	1	8								
862	FOURNITURES PHOTOCINEMA PHOTOCHEMISCHE ERZEUGNISSE										
	MONDE	T	1	4							
	CEE	0	1								
	PAYS-BAS	0	1								
	ETATS-UNIS	1	1								
	VENEZUELA	0	3								
863	FILMS CINEMA IMPRES DEVELOP KINOFILME BELICHTET ENTWICK.										
	MONDE	T	1	16							
	CEE	1	6								
	ADM	0	1								
	PAYS-BAS	1	6								
	ROYAUME-UNI	0	1								
	ETATS-UNIS	0	2								
	CANADA	0	1								
	PANAMA REP.	0	3								
	JAMAIQUE	0	1								
	INDES OCCID.	0	1								
	TRINIDAD, TOBAGO	0	1								
	VENEZUELA	0	2								

Überseeische Assoziierte
AUSSENHANDELSSTATISTIK

Associés d'Outre-Mer
STATISTIQUE DU COMMERCE EXTÉRIEUR

Associati d'Oltremare
STATISTICA DEL COMMERCIO CON L'ESTERO

Overzeese Geassocieerden
STATISTIEK VAN DE BUITENLANDSE HANDEL

Overseas Associates
FOREIGN TRADE STATISTICS

Aruba

1966 — No. 7

JAN.-SEPT. 1965

JAN.-SEPT. 1965

GEN.-SETT. 1965

JAN.-SEPT. 1965

JAN.-SEPT. 1965

Zu den AOM gehören :

- I. — Assoziierte überseeische Länder und Hoheitsgebiete (EAMA + TOM) :
Senegal, Mali, Elfenbeinküste, Dahome, Mauretanien, Niger, Obervolta,
Kongo (Brazza), Zentralafrika, Tschad, Gabun, Togo, Kamerun,
Madagaskar, Kongo (Leo), Rwanda, Burundi, Somalia, Suriname,
Niederländische Antillen, Niederländisch-Neuguinea (*), Saint-Pierre-
und-Miquelon, Komoren, Französische Somaliküste, Neu-Kaledonien,
Französische-Polynesien.
- II. — Überseeische Departements (DOM) :
Guadeloupe, Martinique, Guayana, Reunion.
- III. — Art und Weise der Assoziierung nicht festgelegt :
Algerien (Einschliesslich der beiden ehemaligen Sahara-Departements).
Ab 1963 nicht mehr in der AOM aufgeführt.

(*) Nicht mehr assoziiert mit der EWG seit 18.8.1962.

Les AOM se définissent comme suit :

- I. — *Pays et territoires d'outre-mer associés (EAMA + TOM) :*
Sénégal, Mali, Côte-d'Ivoire, Dahomey, Mauritanie, Niger, Haute-Volta,
Congo (Brazza), Centrafrique, Tchad, Gabon, Togo, Cameroun, Madagascar,
Congo (Léo), Rwanda, Burundi, République de Somalie, Surinam, Antilles
néerlandaises, Nouvelle-Guinée néerlandaise (), Saint-Pierre-et-Miquelon,*
Comores, Côte française des Somalis, Nouvelle-Calédonie, Polynésie française.
- II. — *Départements d'Outre-mer (DOM) :*
Guadeloupe, Martinique, Guyane française, Réunion.
- III. — *Sans régime d'association défini :*
Algérie (incluant les deux anciens départements sahariens). Depuis 1963
n'est plus reprise dans les AOM.

(*) N'est plus associée à la CEE depuis le 18/8/1962.

Inhaltswiedergabe nur mit Quellennachweis gestattet

La reproduction des données est subordonnée à l'indication de la source

La riproduzione del contenuto è subordinata alla citazione della fonte

Het overnemen van gegevens is toegestaan mits duidelijke bronvermelding

Reproduction of the contents of this publication is subject to acknowledgement of the source

INHALTSÜBERSICHT

Heft 7

Aussenhandel von Aruba

Einfuhr nach Ursprung von 1960 bis 30-9-1965	202
Ausfuhr nach Bestimmung von 1960 bis 30-9-1965	203
Einfuhr/Ausfuhrüberschuss von 1960 bis 30-9-1965	203
Einfuhr nach Warenklassen von 1960 bis 30-9-1965	204
Ausfuhr nach wichtigsten Waren von 1960 bis 30-9-1965	205
Einfuhr von 1-1-1965 bis 30-9-1965	207
Ausfuhr von 1-1-1965 bis 30-9-1965	217

ANMERKUNGEN

Diese Veröffentlichung bringt in je einem Heft für jedes Land eine Analyse des Aussenhandels der mit der EWG assoziierten überseeischen Länder nach Erzeugnissen und nach Ursprung und Bestimmung. Sie enthält nach CST-Teilen und -Gruppen (dreistellig) aufgliederte Angaben sowie eine gewisse Zahl der für die Ausfuhr wichtigen Rubriken und Positionen (vier- und fünfstellig). Von Ausnahmen abgesehen, sind die Werte einheitlich in Rechnungseinheiten (1 000 \$) und die Mengen in Tonnen ausgedrückt (vgl. Anfangsbuchstaben der Mengeneinheiten unter „Abkürzungen“).

Die Einfuhrwerte umfassen die Versicherungs- und Transportkosten bis zur Grenze des Einfuhrlandes (cif-Wert), aber nicht die Zölle, Steuern und sonstigen in diesem Lande erhobenen Abgaben, und die Ausfuhrwerte schliessen nicht die Versicherungs- und Transportkosten über die Grenzen des Meldelandes hinaus ein (fob-Werte).

Abkürzungen

CEE	EWG — Europäische Wirtschaftsgemeinschaft
AOM	Assoziierte Überseegebiete
DOM	Überseeische Departements
EAMA	Assoziierte Afrikanische Staaten und Madagaskar
TOM	Mit der EWG assoziierte überseeische Hoheitsgebiete
CST	Internationales Warenverzeichnis für den Aussenhandel (CST)
NDA	a.n.g. (anderweitig nicht genannt)
C	Tausend Karat
G	Gramm
T	Metrische Tonnen
M	Meter
S	Quadratmeter
V	Kubikmeter
L	Liter
N	Stück
P	Paar
K	Kilowatt stunden

Quelle: Statistisches Amt von Aruba

Umrechnungskurse: 1 000 Gulden = 530,264 \$

Anmerkungen zu den Erzeugnissen:

- 1) Einfuhr —
- 2) Ausfuhr —

TABLE DES MATIERES

Fascicule 7

Commerce Extérieur d'Aruba

Importations par origine de 1960 au 30-9-1965	202
Exportations par destination de 1960 au 30-9-1965	203
Balance commercial de 1960 au 30-9-1965	203
Importations par classe de produits de 1960 au 30-9-1965	204
Exportations par principaux produits de 1960 au 30-9-1965	205
Importations du 1-1-1965 au 30-9-1965	207
Exportations du 1-1-1965 au 30-9-1965	217

OBSERVATIONS

Cette publication présente, en fascicules par pays, une analyse du Commerce Extérieur des Associés d'Outre-Mer de la CEE par produits et par origine et destination. Elle contient les données par classe de produits et pour chaque Groupe (CST 3 chiffres) ainsi que pour un certain nombre de Rubriques et Positions importantes à l'exportation (CST 4 et 5 chiffres). Les valeurs ont été uniformément exprimées en unités de compte (1 000 \$) et les quantités en tonnes sauf exceptions (voir sous « Abréviations » les initiales d'unités de quantité).

Les valeurs d'importation comprennent les coûts d'assurance et de transport jusqu'à la frontière du pays importateur (valeur caf) mais ne comprennent pas les droits de douane, impôts ou taxes perçus dans ce pays, et les valeurs d'exportation ne comprennent pas les coûts d'assurance et de transport au-delà de la frontière du pays déclarant (valeur fob).

Abréviations

CEE	Communauté Economique Européenne
AOM	Associés d'Outre-Mer de la CEE
DOM	Départements d'Outre-Mer des Pays de la CEE
EAMA	Etats Africains et Malgaches Associés à la CEE
TOM	Territoires d'Outre-Mer associés à la CEE
CST	Classification Statistique et Tarifaire
NDA	Non dénommés ailleurs
C	Milliers de Carats
G	Grammes
T	Tonnes métriques
M	Mètres
S	Mètres carrés
V	Mètres cubes
L	Litres
N	Nombre
P	Paires
K	Kilowatts-heure

Source: Office Statistique d'Aruba

Taux de conversion: 1 000 Gulden = 530,264 \$

Notes par produit:

- 1) Importation —
- 2) Exportation —

ARUBA

Einfuhr nach Ursprung

Importations par origine

1 000 \$

	1960	1961	1962	1963	1964	Jan.-Sept./Jan.-Sept.		
						1963	1964	1965
Welt - Monde	369 043	.	390 998	382 592	334 461	285 739	250 415	237 624
EWG - CEE	6 145	.	5 437	6 159	5 764	4 499	4 247	3 766
France	230	.	182	177	247	134	179	146
U.E.B.L.	252	.	401	272	317	179	206	181
Pays-Bas	3 581	.	3 362	3 947	3 586	2 899	2 640	2 536
Allemagne (R.F.)	1 447	.	1 022	1 214	1 213	927	949	634
Italie	635	.	470	549	401	359	273	270
Royaume-Uni	6 351	.	2 351	1 815	1 763	1 427	1 381	1 929
Etats-Unis	34 558	.	42 835	44 452	45 457	30 082	31 202	26 715
Suède	73	.	111	118	85	103	64	63
Danemark	191	.	184	283	395	199	275	391
Canada	324	.	323	532	587	378	432	486
Dominicaine Rép.	349	.	251	257	212	214	168	33
Colombie	1 282	.	1 091	1 432	252	551	134	2 736
Venezuela	311 930	.	335 072	323 954	274 947	245 756	209 818	199 167
Surinam	62	.	63	73	83	57	63	52
Japon	2	.	1 134	1 058	1 180	741	791	752
Nouvelle-Zélande	210	.	138	192	222	136	123	137
Andere Länder - Autres pays	7 566	.	2 008	2 267	2 514	1 595	1 617	2 297

Ausfuhr nach Bestimmung

Exportations par destination

1 000 \$

	1960	1961	1962	1963	1964	Jan.-Sept./Jan.-Sept.		
						1963	1964	1965
Welt - Monde	377 955	.	402 850	379 990	348 663	283 534	255 027	247 727
EWG - CEE	22 413	.	55 329	71 002	30 254	52 995	19 977	20 495
France	6 356	.	5 607	11 915	3 854	6 540	2 723	2 747
U.E.B.L.	82	.	186	3 804	4 567	3 249	3 911	3 064
Pays-Bas	6 762	.	25 248	18 188	8 308	15 621	5 781	6 681
Allemagne (R.F.)	7 234	.	14 423	26 616	9 775	20 794	4 475	7 117
Italie	1 979	.	9 865	10 479	3 748	6 791	3 087	887
Royaume-Uni	23 836	.	14 719	15 706	12 507	12 219	10 190	7 834
Etats-Unis	150 367	.	150 402	144 096	156 577	107 192	115 329	125 968
Islande	1 675	.	2 372	1 961	2 118	1 398	1 518	1 195
Norvège	8 675	.	1 327	1 284	1 895	960	1 425	2 464
Suède	10 257	.	10 577	12 438	8 911	7 890	6 354	5 408
Danemark	10 612	.	7 439	10 913	11 218	7 448	10 464	3 987
Portugal	6 931	.	7 117	5 104	1 798	3 730	1 190	1 263
Espagne	2 528	.	1 572	1 497	1 341	975	916	2 495
Canada	29 048	.	27 347	28 444	29 830	21 356	20 815	19 460
Guatemala	3 019	.	3 855	1 369	996	1 214	911	798
Honduras britannique	3 871	.	4 690	6 060	6 126	5 015	5 196	3 465
Salvador	3 135	.	3 150	1 762	1 639	1 532	1 025	1 098
Canal de Panama	6 198	.	7 456	7 260	6 421	6 178	3 895	3 461
Cuba	2 963	.	4 482	2 228	1 106	1 790	376	1 100
Dominicaine Rép.	1 529	.	1 514	1 384	1 609	1 131	1 320	926
Jamaïque ¹⁾	2 715	.	5 006	3 301	3 462	3 115	2 747	2 315
Colombie	3 515	.	5 514	1 965	2 677	1 343	1 880	960
Surinam	468	.	540	521	366	424	348	22
Pérou	3 528	.	2 863	3 816	5 294	2 886	4 046	5 796
Brésil	27 174	.	7 988	5 103	8 283	3 342	6 664	4 130
Chili	2 949	.	4 784	6 441	6 665	5 331	5 584	3 397
Paraguay	1 697	.	1 009	1 210	1 537	993	1 331	1 066
Uruguay	1 183	.	1 368	358	676	241	189	197
Argentine	4 982	.	9 689	5 511	8 744	3 274	7 017	3 086
Japon	452	.	8 198	4 279	7 199	1 821	5 461	6 047
Andere Länder - Autres pays	42 235	.	52 543	34 977	29 214	27 741	18 823	19 394

¹⁾ Jusqu'à 1964 les chiffres se réfèrent à la Féd. des Indes occ.

Einfuhr- Ausfuhrüberschuss

Balance commerciale

1 000 \$

Welt - Monde	+ 8 912	.	+ 11 852	- 2 602	+ 14 102	- 2 205	+ 4 612	+ 10 103
EWG - CEE	+ 16 268	.	+ 49 892	+ 64 843	+ 24 490	+ 48 496	+ 15 730	+ 16 729

ARUBA

Einfuhr nach Warenklassen

Importations par classe de produits

1 000 \$

CST		1960	1961	1962	1963	1964	Jan.-Sept./Jan.-Sept.		
							1963	1964	1965
0 + 1	Nahrungs- und Genussmittel - Alimentation, boissons, tabac								
	Welt - Monde	9 026	7 343	7 949	8 988	9 053	6 643	6 592	8 575
	EWG - CEE	2 245	.	1 818	1 975	1 781	1 452	1 289	1 267
	Royaume-Uni	322	.	268	326	368	229	267	271
	Etats-Unis	4 682	.	4 203	4 588	4 636	3 356	3 400	2 950
2 + 4	Rohstoffe - Matières premières								
	Welt - Monde	537	426	540	599	1 026	392	481	1 122
	EWG - CEE	13	.	25	44	76	35	66	15
	Etats-Unis	337	.	384	457	843	265	345	1 060
3	Brennstoffe - Produits énergétiques								
	Welt - Monde	329 398	374 642	349 512	333 752	296 519	253 726	222 540	211 436
	EWG - CEE	6	.	139	6	4	6	1	1
	Etats-Unis	13 573	.	13 347	15 568	21 052	7 773	13 090	11 596
	Colombia	1 189	.	969	1 147	—	429	—	—
	Venezuela	309 849	.	334 505	317 042	275 404	245 422	209 415	198 793
7	Maschinen und Fahrzeuge - Machines et matériel de transport								
	Welt - Monde	7 480	4 350	9 462	11 182	7 126	9 187	5 315	4 301
	EWG - CEE	1 224	.	940	1 354	1 112	1 002	814	705
	Royaume-Uni	530	.	474	523	339	438	251	269
	Etats-Unis	5 559	.	7 951	9 091	5 501	7 616	4 116	3 186
5 + 6 + 8	Andere industrielle Erzeugnisse - Autres produits industriels								
	Welt - Monde	22 602	15 742	23 135	27 468	20 359	15 519	15 223	11 916
	EWG - CEE	2 665	.	2 515	2 774	2 789	2 000	2 077	1 776
	Royaume-Uni	5 546	.	1 210	947	1 050	745	857	485
	Etats-Unis	10 408	.	16 949	14 747	13 425	11 073	10 250	7 816
	Venezuela	2 034	.	457	6 741	322	216	220	249
	Japon	687	.	1 126	1 038	1 147	728	770	709

Ausfuhr nach wichtigsten Waren

Exportations par principaux produits

1 000 \$

CST		1960	1961	1962	1963	1964	Jan.-Sept./Jan.-Sept.		
							1963	1964	1965
331	Erdöl roh und teilw. raffiniert - Pétroles bruts et part. raffinés								
	Welt - Monde	3 289	5 088	4 700	2 849	4 907	1 947	3 638	3 863
	EWG - CEE	—	—	—	—	—	—	—	—
	Etats-Unis	3 289	5 088	4 392	2 849	4 907	1 947	3 638	3 863
332.1	Motorenbenzin - Essences pour moteurs								
	Welt - Monde	95 178	102 478	89 745	77 543	77 659	56 249	59 927	55 714
	EWG - CEE	11 571	12 019	17 632	14 241	12 704	7 057	9 915	9 163
	Royaume-Uni	9 710	8 873	6 098	5 148	5 003	2 963	4 489	4 242
	Etats-Unis	12 904	13 006	17 185	18 440	16 968	15 505	14 389	11 797
	Danemark	5 850	4 931	2 655	3 205	2 003	2 253	1 944	370
	Canada	1 619	8 974	3 664	5 774	3 477	4 679	1 762	913
	Colombie	2 830	4 153	5 157	1 519	2 031	1 067	271	586
	Brésil	13 024	12 762	5 873	3 366	6 815	2 172	5 114	3 611
	Argentine	1 317	1 022	947	401	362	302	362	1 271
	Indonésie	—	542	2 577	732	2 144	—	1 241	4 215
	Japon	—	706	4 113	—	765	—	765	—
332.2	Leucht- und Mot.pétroleum, Testbenzin - Pétrole lamp. kéros. white spirit								
	Welt - Monde	53 877	62 054	59 635	51 606	48 461	74 803	37 700	33 352
	EWG - CEE	2 448	2 636	6 354	6 535	2 602	4 898	2 344	1 774
	Royaume-Uni	3 733	1 831	1 722	2 433	1 067	2 030	790	577
	Etats-Unis	13 951	14 535	16 803	17 456	21 479	13 533	16 427	12 910
	Portugal	1 210	2 152	2 308	1 593	253	1 519	—	359
	Canada	9 825	8 674	5 059	4 914	6 032	2 963	4 248	3 307
	Honduras britannique	1 169	1 507	1 206	1 543	948	1 305	752	1 167
	Brésil	1 360	1 569	1 806	1 736	1 566	1 170	1 547	519
332.3	Dieselmotorenstoff - Gasoil, fueloil léger ou domestique								
	Welt - Monde	69 340	81 488	89 074	96 479	61 274	75 458	41 874	25 274
	EWG - CEE	6 802	16 104	25 113	38 122	8 385	30 324	4 039	2 218
	Royaume-Uni	6 117	4 624	2 377	2 266	3 081	2 757	2 041	234
	Etats-Unis	7 186	7 610	5 407	3 897	6 838	3 550	2 765	9 218
	Suède	4 141	10 225	7 194	8 263	3 135	5 939	2 044	1 434
	Danemark	2 782	5 305	2 522	5 526	6 291	3 673	6 123	1 620
	Afrique du nord espagnol	758	5 053	4 685	3 492	1 092	2 508	636	—
	Canada	10 750	5 842	11 399	9 432	7 299	7 292	5 662	1 566
	Canal de Panama	1 795	3 119	2 308	1 826	1 622	1 611	1 088	554
	Argentine	488	1 784	5 035	4 778	8 019	2 640	6 292	1 117
	Japon	—	—	712	2 021	5 232	1 020	3 505	3 561
332.4	Schmieröl, min. Schmiermittel - Fueloil lourd, residual fueloil								
	Welt - Monde	153 750	159 868	157 626	148 894	147 217	108 344	107 235	119 417
	EWG - CEE	1 480	7 313	11 419	11 769	6 212	8 150	3 464	6 884
	Royaume-Uni	4 093	3 547	4 493	5 856	3 341	4 465	2 854	2 775
	Etats-Unis	112 235	115 232	105 655	100 270	104 577	71 738	76 874	83 690
	Canada	6 853	5 220	7 243	8 325	13 021	6 419	9 179	13 637
	Honduras britannique	1 033	4 086	2 491	2 613	3 335	1 972	2 602	1 879
	Canal de Panama	1 887	4 117	3 512	3 657	3 351	3 123	1 849	1 914
	Jamaïque ¹⁾	742	—	3 295	1 742	296	1 742	296	86
	Chili	2 612	2 776	2 404	3 430	3 915	2 629	3 319	1 253
	Japon	—	—	3 024	1 919	709	764	709	—

¹⁾ Jusqu'à 1964 les chiffres se réfèrent à la Féd. des Indes occ.¹⁾ Bis 1964 beziehen sich die Zahlen auf Westindien

1965 Januar/Sept. — Janvier/Sept.

import

Aruba

CST	WAREN - PRODUIT	MENGE	WERTE	CST	WAREN - PRODUIT	MENGE	WERTE	CST	WAREN - PRODUIT	MENGE	WERTE
	Ursprung - Origine	QUANTITÉ Einheit - Unité	VALEUR 1000 \$		Ursprung - Origine	QUANTITÉ Einheit - Unité	VALEUR 1000 \$		Ursprung - Origine	QUANTITÉ Einheit - Unité	VALEUR 1000 \$
	COMMERCE TOTAL				EGYPTE		1		CEE	1324	290
	FANDEL INSGESAMT				REP. AFRIQUE SUD		3		PAYS-BAS	1322	297
	MONDE	237624			ETATS-UNIS		2700		ALLEMAGNE R.F.	2	1
	CEE	3766			CANADA		319		ROYAUME-UNI	115	24
	AGM	54			MEXIQUE		1		DANEMARK	56	28
	AFRIQUE NON AGM	65			SALVADOR		19		SUISSE	4	2
	FRANCE	145			COSTA RICA		195		ETATS-UNIS	00	40
	BELGIQUE-LUXBG	181			PANAMA REP.		27		CANADA	3	1
	PAYS-BAS	2536			REP. DOMINICAINE		31		PANAMA REP.	2	2
	ALLEMAGNE R.F.	634			JAMAIQUE		6		NOUV. ZELANDE	2	1
	ITALIE	270			INDES OCCID.		3				
	ROYAUME-UNI	1029			TRINIDAD, TOBAGO		27				
	NORVEGE	35			COLUMBIE		2657		023 BEUPPRE		
	SUEDE	63			VENEZUELA		103		RUTTER		
	FINLANDE	5			SURINAM		2		MONDE T	135	115
	DANEMARK	391			PEROU		5		CEE	46	27
	SUISSE	109			CHILI		1		PAYS-BAS	46	27
	AUTRICHE	10			ARGENTINE		92		ROYAUME-UNI	1	1
	PORTUGAL	30			CHINE CONTINENT		2		DANEMARK	2	2
	ESPAGNE	25			JAPON		7		ETATS-UNIS	2	4
	YUGOSLAVIE	1			HONG-KONG		5		AUSTRALIE	29	23
	GREECE	2			AUSTRALIE		33		NOUV. ZELANDE	55	47
	PULCONE	10			NOUV. ZELANDE		137				
	TCHÉCOSLOVAQUIE	41							024 FROMAGE ET CAILLEBOTTE		
	HONGRIE	4			001 ANIMAUX VIVANTS				KAESF UND QUARK		
	BULGARIE	1			LEBENDE TIERE				MONDE T	297	145
	LIBYE	62			MONDE		271		CEE	142	91
	EGYPTE	1			ETATS-UNIS		23		PAYS-BAS	142	91
	REP. AFRIQUE SUD	3			SALVADOR		19		DANEMARK	1	1
	ETATS-UNIS	26715			COSTA RICA		194		SUISSE	0	1
	CANADA	486			PANAMA REP.		17		ETATS-UNIS	49	40
	MEXIQUE	29			VENEZUELA		17		VENEZUELA	4	4
	GUATEMALA	2							AUSTRALIE	0	1
	HONGKONG BRIT	11			011 VIANDE FRAICHE REFRIG CONGEL				NOUV. ZELANDE	11	8
	HONDURAS	25			FLEISCH FRISCH GEKUEHLT GEFR						
	SALVADOR	19			MONDE T	934	709		025 OEUF D OISEAUX		
	NICARAGUA	59			CEE	52	46		VOGELIEFR		
	COSTA RICA	196			PAYS-BAS		52	46	MONDE		47
	PANAMA REP.	124			ROYAUME-UNI		5	4	ETATS-UNIS		47
	CUBA	3			DANEMARK		263	188	VENEZUELA		1
	HAITI	2			ETATS-UNIS		506	386	AUSTRALIE		
	REP. DOMINICAINE	33			COSTA RICA		1	1	031 POISSONS		
	GLACELULPE	1			ARGENTINE		16	11	FISCH		
	JAMAIQUE	9			AUSTRALIE		2	8	MONDE T	204	163
	INDES OCCID.	16			NOUV. ZELANDE		89	66	CEE	14	10
	TRINIDAD, TOBAGO	901							PAYS-BAS	4	4
	COLUMBIE	2736			012 VIANDES ETC SECHES SAL FUM				ALLEMAGNE R.F.	10	6
	VENEZUELA	199167			FLEISCH USW EINFACH ZUBEREITET				NORVGE	27	14
	SURINAM	52			MONDE T	108	49		POLOGNE	0	1
	PEROU	8			CEE	5	7		ETATS-UNIS	68	69
	CHILI	2			PAYS-BAS		5	7	CANADA	25	22
	ARGENTINE	92			DANEMARK		1	1	COLUMBIE	46	29
	ISRAEL	5			ETATS-UNIS		98	40	VENEZUELA	24	19
	INDE, SIKKIM	5			ARGENTINE		4	1			
	THAÏLANDE	1							032 PREP CONS POISSONS CRUST		
	PHILIPPINES	2			013 PREP ET CONSERVE DE VIANDE				FISCHZUBEREITUNGEN II KONSERVEN		
	CHINE CONTINENT	6			MUNDE T	617	471		MONDE T	115	96
	JAPON	752			CEE	162	125		CEE	4	6
	FORMOSE (TAIWAN)	2			FRANCE		0	1	AFRIQUE NON AGM	6	7
	HONG-KONG	142			PAYS-BAS		159	122	FRANCE	0	1
	AUSTRALIE	34			ITALIE		3	2	PAYS-BAS	4	5
	NOUV. ZELANDE	137			ROYAUME-UNI		4	2	ITALIE	0	1
	NON SPECIFIES	259			DANEMARK		109	81	ROYAUME-UNI	1	1
	MALAYBIA	3			SUISSE		2	3	NORVGE	0	1
					ETATS-UNIS		208	159	DANEMARK	1	4
					CANADA		25	19	PORTUGAL	7	5
					PANAMA REP.		2	2	REP. AFRIQUE SUD	6	2
					VENEZUELA		0	1	ETATS-UNIS	34	38
					ARGENTINE		103	80	CANADA	53	35
					AUSTRALIE		2	1	PEROU	8	5
									JAPON	1	1
					022 LAIT ET CREME DE LAIT				HONG-KONG	0	1
					MILCH UND RAHM						
					MONDE T	1605	516				

1965 Januar/Sept. — Janvier/Sept.

i m p o r t

Aruba

C S T	WAREN - PRODUIT		MENGTE QUANTITÉ Einheit - Unité	WERTE VALEUR 1000 \$	C S T	WAREN - PRODUIT		MENGTE QUANTITÉ Einheit - Unité	WERTE VALEUR 1000 \$	C S T	WAREN - PRODUIT		MENGTE QUANTITÉ Einheit - Unité	WERTE VALEUR 1000 \$
	↳ Ursprung - ↳ Origine					↳ Ursprung - ↳ Origine					↳ Ursprung - ↳ Origine			
C42	KIZ REIS					COLUMBIE VENEZUELA SURINAM NOUV. ZELANDE		3 46 1 14			PAYS-BAS ROYAUME-UNI ETATS-UNIS CANADA JAMAIQUE INDES OCCID. VENEZUELA		55 21 62 2 10 6 1	23 12 46 1 2 3 1
	MUNCE	T	728	137		052 FRUITS SECHES OU DESHYDRATES TRUCKENFRUECHTE					071 CAFE KAFFEE			
	AGM		15	2		MUNDE	T	34	18		MONDE	T	4040	2718
	ETATS-UNIS		712	136		ETATS-UNIS		34	18		CEE		3	3
	SURINAM		15	2							PAYS-BAS		3	3
C44	MAIS MAIS					053 PREP CONSERVES DE FRUITS DBST SUEDFR ZUBEREIT KONSERVEN					ETATS-UNIS		64	90
	MUNCE	T	45	4		MUNDE	T	1021	277		PANAMA REP.		0	1
	ETATS-UNIS		43	4		LEE		46	14		COLOMBIE		3973	2625
C45	AUTRES CEREALES ANLRES GETREIDE					AFRIQUE NON ADM		3	1		072 CACAO KAKAO			
	MUNCE	T	13	4		PAYS-BAS		43	12		MONDE	T	17	17
	CEE		10	2		ITALIE		3	2		CEE		2	3
	PAYS-BAS		10	2		ROYAUME-UNI		6	1		PAYS-BAS		2	3
	ETATS-UNIS		3	2		ESPAGNE		16	5		ROYAUME-UNI		1	1
C46	SEMIOLE ET FARINE DE FROMENT GRIESS UNC MEHL AUS WEIZEN					GREECE		6	1		ETATS-UNIS		14	13
	MUNCE	T	2207	304		REP. AFRIQUE SUD		3	1		073 CHOCOLAT ET PRFP AU CACAO SCHOKOLADE U SCHOKOLADEWARFEN			
	CEE		54	5		ETATS-UNIS		807	226		MONDE	T	30	29
	FRANCE		45	4		PANAMA REP.		2	1		CEE		12	10
	PAYS-BAS		5	1		JAMAIQUE		9	2		PAYS-BAS		17	10
	ALLEMAGNE R.F.		4	1		TRINIDAD, TOBAGO		123	26		ROYAUME-UNI		10	11
	ETATS-UNIS		1581	221							DANEMARK		1	1
	CANADA		561	76							SUISSE		1	3
	VENEZUELA		6	2							ETATS-UNIS		6	5
	AUSTRALIE		5	1							074 THE ET MATE TEE UND MATE			
C47	SEMILL FARINE AUT CEREALES GRIESS UNC MEHL A AND GETREIDE										MONDE	T	21	34
	MUNDE	T	457	55							CEE		1	4
	CEE		9	3							PAYS-BAS		1	4
	PAYS-BAS		9	3							ROYAUME-UNI		13	16
	ETATS-UNIS		440	49							ETATS-UNIS		7	14
	CANADA		1	1							075 EPICES GEWUERZE			
	VENEZUELA		7	2							MONDE	T	23	30
C48	PREPAR CE CEREAL DE FARINE ZUBEREITUNGEN A GETREIDEMEHL										CEE		9	5
	MUNDE	T	537	251							PAYS-BAS		9	5
	CEE		243	84							ROYAUME-UNI		1	2
	BELGIQUE-LUXBG		5	2							ETATS-UNIS		13	21
	PAYS-BAS		238	82							CANADA		0	1
	ROYAUME-UNI		20	15							JAPON		0	1
	DANEMARK		24	20							HONG-KONG		0	1
	SUISSE		4	4							081 ALIMENTS POUR ANIMAUX FUTTERMITTEL			
	ETATS-UNIS		224	122							MONDE	T	1675	184
	CANADA		6	2							CEE		91	8
	PANAMA REP.		1	1							PAYS-BAS		91	8
	TRINIDAD, TOBAGO		11	1							ROYAUME-UNI		3	1
	VENEZUELA		2	3							ETATS-UNIS		1581	175
C51	FRUITS FRAIS NOIX NON OLEAG CBST UNC SUEDFR FRISCH NUESSE										091 MARGARINE ET GRAISSES ALIM MARGARINE UND AND SPETSFFETTE			
	MUNDE			226							MONDF	T	334	131
	CEE			4							CEE		159	68
	ADM			1							PAYS-BAS		159	68
	AFRIQUE NON ADM			1							054 LEGUMES PLANT TUBERC ALIM GEMUESE PFLANZEN KNOLLEN F ERN			
	PAYS-BAS			4							MONDE	T	1839	267
	DANEMARK			1							CEE		890	93
	EYPTÉ			1							PAYS-BAS		884	91
	ETATS-UNIS			117							ITALIE		6	2
	CANADA			11							PORTUGAL		178	18
	REP. DOMINICAINE			29							ESPAGNE		1	1
	JAMAIQUE			2							ETATS-UNIS		636	142
				1							MEXIQUE		3	1
				1							REP. DOMINICAINE		40	3
				1							COLOMBIE		12	1
				1							VENEZUELA		51	8
				1							CHILI		22	1
				1							055 PREPAR ET CONSERV DE LEGUMES ZUBEREITUNGEN A GEMUESE USW			
				1							MONDE	T	414	135
				1							CEE		95	27
				1							FRANCE		22	6
				1							BELGIQUE-LUXBG		3	2
				1							PAYS-BAS		69	20
				1							ROYAUME-UNI		2	1
				1							SUISSE		0	1
				1							ESPAGNE		2	1
				1							ETATS-UNIS		308	104
				1							CANADA		6	1
				1							CHINE CONTINENT		0	1
				1							HUNG-KONG		1	1
				1							061 SUCRE ET MIEL ZUCKER UND HONIG			
				1							MONDE	T	1512	211
				1							CEE		7	2
				1							PAYS-BAS		7	2
				1							ETATS-UNIS		324	62
				1							CANADA		1176	146
				1							COLUMBIE		4	1
				1							062 CONFRS SUCRERIES SANS CACAO ZUCKERWAREN OHNE KAKADGEHALT			
				1							MONDE	T	158	87
				1							CEE		56	23
				1							BELGIQUE-LUXBG		1	1

1965 Janvier/Sept. — Janvier/Sept.

import

Aruba

WAREN - PRODUIT				WAREN - PRODUIT				WAREN - PRODUIT				
CST	Origine	MENGE	WERTE	CST	Origine	MENGE	WERTE	CST	Origine	MENGE	WERTE	
		QUANTITÉ	VALEUR			QUANTITÉ	VALEUR			QUANTITÉ	VALEUR	
		Einheit - Unité	1000 \$			Einheit - Unité	1000 \$			Einheit - Unité	1000 \$	
	ETATS-UNIS	174	63		PAYS-BAS	7	18		CEE	312	3	
155	PREPARAT ALIMENTAIRES NDA				ETATS-UNIS	48	198		PAYS-BAS	312	3	
	NAHRUNGSMITTELZUBEREIT A N G			2	MATIERES PREMIERES				ETATS-UNIS	1382	42	
	MUNDE	T	571	255	MONDE		1015	284	DECHETS DE METAUX NON FERRIFUX			
	CEE		32	16	CEE		13		ABFAELLE VON NE METALLEN			
	PAYS-BAS		32	16	PAYS-BAS		13	MONDE	T	11	4	
	ROYAUME-LNI		10	6	ETATS-UNIS		956	COLOMBIE		1	1	
	NGRVEGE		1	1	CANADA		1	VENEZUELA		10	4	
	SLISSE		3	4	HONDURAS		25					
	ETATS-UNIS		500	215	COLOMBIE		16	291	MAT BRUTES ORIG ANIMALE NDA			
	CANADA		11	5	VENEZUELA		4		ROHSTOFFE TIER URSPRUNGS ANG			
	PANAMA REP.		1	3	INDE,SIKKIM		1	MONDE	T	9	2	
	VENEZUELA		0	1				ETATS-UNIS		9	2	
	CHINE CCANTINENT		4	1	241	BOIS DE CHAUFF CHARBON DE BOIS						
	JAPON		2	1	BRENNHOLZ UND HOLZKOHLE							
	HONG-KONG		6	3	MONDE	T	6	1				
1	BOISSONS ET TABACS				ETATS-UNIS		6	1	292	MAT BRUTES ORIG VEGETALF NDA		
	GETRAENKE UND TABAK								ROHSTOFFE PFL URSPRUNGS ANG			
	MONDE	T	803	618	242	BOIS ROUNDS BRUTS SIMPL EQUAR			MONDE	T	13	25
	CEE		375	174	ROHMLZ RUND OD EINF BEHAUEN			CEE		1	1	
	ADM		11	2	MONDE	T	26	1	PAYS-BAS		1	1
	FRANCE		26	38	ETATS-UNIS		26	1	ETATS-UNIS		12	24
	BELGIQUE-LUXBG		35	11					INDE,SIKKIM		0	1
	PAYS-BAS		286	108	243	BOIS FACONNES OU SIMPL TRAV						
	ALLEMAGNE R.F.		6	2	HOLZ EINFACH BEARBEITET							
	ITALIE		21	15	MONDE		115		3	PRODUITS ENFRGETIQUES		
	ROYAUME-LNI		138	173	CEE		1		MINERALISCHE BRFNSTOFFE			
	DANEMARK		11	3	PAYS-BAS		1		MONDE	T	18534534	211436
	PORTUGAL		2	1	ETATS-UNIS		72		CEE		1	1
	ESPAGNE		7	6	CANADA		1		AFRIQUE NON ADM		3000	62
	ETATS-UNIS		236	250	HONDURAS		25		FRANCE		1	1
	CANADA		2	3	COLOMBIE		15		ROYAUME-LNI		5	3
	HONDURAS ERIT		2	2	VENEZUELA		1		LIRYE		3000	62
	CUBA		15	3					ETATS-UNIS		202528	11596
	GLADELOUPE		0	1					NICARAGUA		1000	50
	SURINAM		11	1					TRINIDAD,TOBAGO		39000	926
	ISRAEL		1	1					VENEZUELA		18283000	198793
111	BOISSONS N ALC EXC JLS FRUITS								NON SPECIFIES		6000	97
	ALKOHOLFREIE GETRAENKE				263	COTON						
	MONDE	T	64	19	SAUMWOLLE							
	CEE		36	11	MONDE	T	21	6	331	PETROLES BRUTS ET PART RAFF		
	BELGIQUE-LUXBG		35	11	CEE		16	5	ERDOEL RDH U TEILW RAFFIN			
	ROYAUME-LNI		4	2	PAYS-BAS		16	5	MONDE	T	17628000	185765
	DANEMARK		4	1	ETATS-UNIS		3	1	VENEZUELA		17628000	185765
	ETATS-UNIS		20	4								
112	BOISSONS ALCOOLIKES				267	FRIPERIE DRILLES CHIFFONS			332	DEFIVES DU PETROLE		
	ALKOHOLISCHE GETRAENKE				ABFAELLE V SPINNST U LUMPEN				ERDELDESTILLATIONSERZEUGNISSE			
	MONDE	T	684	384	MONDE	T	10	3	MONDE	T	899534	25521
	CEE		332	145	CEE		10	3	CEE		1	1
	ADM		11	2	PAYS-BAS		10	3	AFRIQUE NON ADM		3000	62
	FRANCE		26	38					FRANCE		1	1
	PAYS-BAS		279	90	271	ENKRAIS NATURELS			ROYAUME-LNI		5	3
	ALLEMAGNE R.F.		6	2	NATUERLICHE DUENGEMITTEL				LIRYE		3000	62
	ITALIE		21	15	MONDE	T	26050	793	ETATS-UNIS		202528	11596
	ROYAUME-LNI		134	171	ETATS-UNIS		26050	793	NICARAGUA		1000	50
	DANEMARK		7	2					TRINIDAD,TOBAGO		39000	926
	PORTUGAL		2	1	273	PIERRES CONSTRUC SABL GRAVIERS			VENEZUELA		648000	12880
	ESPAGNE		7	6	WERKSTEINE SAND UND KIES				NON SPECIFIES		6000	97
	ETATS-UNIS		168	48	MONDE	T	183	1	341	GAZ NATURELS ET GAZ D USINFS		
	CANADA		2	3	ETATS-UNIS		183	1	ERD GAS UND INDUSTRIE GAS			
	HONDURAS ERIT		2	2					MONDE	T	7000	150
	CUBA		15	3					ETATS-UNIS		0	1
	GLADELOUPE		0	1					VENEZUELA		7000	149
	SURINAM		11	1								
	ISRAEL		1	1	276	AUTRES PROD MINERAUX BRUTS						
					ANDERE MINERALISCHE ROHSTOFFE							
122	TABACS MANUFACTURES				MONDE	T	1723	64	4	COPPS GRAS GRAISSFS ET HUILLES		
	TABAKWAREN				CEE		7	18	TIERISCHE UND FETTE UND OELF			
	MONDE	T	55	216					MONDE	T	281	107

1965 Januar/Sept. — Janvier/Sept.

import

Aruba

CST	WAREN - PRODUIT		WERTE VALEUR 1000 \$	CST	WAREN - PRODUIT		WERTE VALEUR 1000 \$	CST	WAREN - PRODUIT		WERTE VALEUR 1000 \$
	Ursprung - Origine	MENGE QUANTITÉ Einheit - Unité			Ursprung - Origine	MENGE QUANTITÉ Einheit - Unité			Ursprung - Origine	MENGE QUANTITÉ Einheit - Unité	
656	ARTICLES EN MAT TEXTILES NDA SPINNSTOFFWAREN A N G			CEE		71	16	CEE		3	1
	MONDE		501	FRANCE		3	1	PAYS-BAS		3	1
	CEE		29	BELGIQUE-LUXBG		27	4	ETATS-UNIS		6	3
	FRANCE		1	PAYS-BAS		10	3	677	FILS FER ACIER SF FIL MACH DRAHT AUSGEN WALZDRAHT		
	BELGIQUE-LUXBG		1	ALLEMAGNE R.F.		31	7	MONDE	T	13	5
	PAYS-BAS		17	ITALIE		0	1	CEE		8	2
	ALLEMAGNE R.F.		2	RUYAUME-UNI		18	6	PAYS-BAS		6	2
	ITALIE		9	SUEDE		0	1	ALLEMAGNE R.F.		1	1
	ROYAUME-UNI		3	DANEMARK		0	2	ROYAUME-UNI		2	1
	ESPAGNE		1	ESPAGNE		1	1	ETATS-UNIS		3	3
	TCHECOSLOVACQIE		2	ETATS-UNIS		146	43	678	TUB TUYAUX RACC FON FER AC ROHRE ROHRFORMSTUECKE USW		
	ETATS-UNIS		336	VENEZUELA		2	3	MONDE	T	1696	422
	PANAMA REP.		3	JAPON		0	1	CEE		294	72
	LULLEMIE		21	AUSTRALIE		0	1	BELGIQUE-LUXBG		17	3
	VENEZUELA		23	666	ARTICLES EN CERAMIQUE FEINKERAMISCHE ERZEUGNISSE			PAYS-BAS		81	16
	JAPON		45	MONDE	T	54	53	ALLEMAGNE R.F.		165	47
	HONG-KONG		36	CEE		8	15	ITALIE		31	5
657	LOUV PAKUL TAPIS TAPISSERIE FUSSBODENBELAEBE TEPPICHE USW			FRANCE		1	2	ROYAUME-UNI		3	1
	MONDE	T	666	BELGIQUE-LUXBG		1	1	ETATS-UNIS		377	210
	CEE		61	PAYS-BAS		6	10	VENEZUELA		554	71
	PAYS-BAS		61	ALLEMAGNE R.F.		0	3	JAPON		378	78
	ROYAUME-UNI		598	RUYAUME-UNI		2	4	679	OUVR BRUTS FON AC MOULE FORGE GUSS U SCHMIEDESTUECKE ROH		
	TCHECOSLOVACQIE		0	SUEDE		0	1	MONDE	T	16	7
	ETATS-UNIS		4	DANEMARK		2	11	CEE		7	2
	JAPON		0	TCHECOSLOVACQIE		4	2	PAYS-BAS		6	2
	HONG-KONG		3	ETATS-UNIS		13	8	ALLEMAGNE R.F.		1	1
				ISRAEL		1	1	ROYAUME-UNI		1	1
				JAPON		20	10	ETATS-UNIS		8	4
				HONG-KONG		3	2	681	ARGENT ET PLATINE ETC SILBER PLATIN USW		
661	CHALK CIMENTS CLVR PR BATIMENT KALK ZEMENT LNC BAUSTOFFE			667	PIERRE GEMME PERLES FINES EDL SCHMUCKSTEINE ECHT PERLEN			MONDE	T	14	7
	MONDE		203	MONDE	GR	1447	4	CEE		7	2
	CEE		82	SUISSE		1200	4	PAYS-BAS		6	2
	BELGIQUE-LUXBG		34	JAPON		247	1	ALLEMAGNE R.F.		1	1
	PAYS-BAS		32	671	SPIEGEL FONTE FERRO ALLIAG ROHEISEN SPIEGEL FERROLEG			ROYAUME-UNI		1	1
	ALLEMAGNE R.F.		16	MONDE	T	10	3	ETATS-UNIS		8	4
	ROYAUME-UNI		2	CEE		1	1	682	CUIVRE KUPFER		
	SUEDE		2	PAYS-BAS		1	1	MONDE	T	10000	1
	DANEMARK		1	ETATS-UNIS		9	2	CEE		10000	1
	TCHECOSLOVACQIE		3	673	BARRÉS PROFILES PALPLANCHES STAßSTAHL U PROFILE AUS STAHL			PAYS-BAS		10000	1
	ETATS-UNIS		13	MONDE	T	593	85	683	CUIVRE KUPFER		
	LULLEMIE		27	CEE		509	63	MONDE	T	64	97
	VENEZUELA		74	BELGIQUE-LUXBG		127	13	CEE		15	17
662	PIÈCES DE CONSTR EN CERAM BAUMATERIAL ALS KERAM STOFFEN			PAYS-BAS		343	43	FRANCE		8	7
	MONDE		75	ALLEMAGNE R.F.		39	7	PAYS-BAS		6	0
	CEE		27	ROYAUME-UNI		12	3	ALLEMAGNE R.F.		1	1
	PAYS-BAS		10	ETATS-UNIS		69	19	ROYAUME-UNI		1	1
	ALLEMAGNE R.F.		17	NON SPECIFIES		3	1	ETATS-UNIS		23	20
	ITALIE		1	674	LARGES PLATS ET TOLES BREITFLACHSTAHL UND BLECHE			683	NICKEL NICKEL		
	AUTRICHE		1	MONDE	T	819	125	MONDE	T	1	4
	ESPAGNE		2	CEE		184	29	ETATS-UNIS		1	4
	TCHECOSLOVACQIE		4	BELGIQUE-LUXBG		86	16	684	ALUMINIUM ALUMINIUM		
	ETATS-UNIS		13	PAYS-BAS		63	10	MONDE	T	29	25
	LULLEMIE		27	ALLEMAGNE R.F.		35	3	ROYAUME-UNI		8	12
	VENEZUELA		74	RUYAUME-UNI		201	27	ETATS-UNIS		11	10
663	ARTICLES MINERAUX NDA WAREN A MINERAL STOFFEN ANG			ETATS-UNIS		40	17	VENEZUELA		10	3
	MONDE	T	202	JAPON		385	50	685	PLOMB BLEI		
	CEE		153	MONDE	T	9	3	MONDE	T	12	6
	BELGIQUE-LUXBG		121	675	FEUILLARDS BAUSTAHL			685	PLOMB BLEI		
	PAYS-BAS		31	MONDE	T	9	3	MONDE	T	12	6
	ALLEMAGNE R.F.		1	675	FEUILLARDS BAUSTAHL			MONDE	T	12	6
	ROYAUME-UNI		24	MONDE	T	9	3	MONDE	T	12	6
	SUISSE		0	675	FEUILLARDS BAUSTAHL			MONDE	T	12	6
	ETATS-UNIS		23	MONDE	T	9	3	MONDE	T	12	6
	VENEZUELA		2	675	FEUILLARDS BAUSTAHL			MONDE	T	12	6
665	VERKERIE GLASWAREN			MONDE	T	9	3	MONDE	T	12	6
	MONDE	T	236	675	FEUILLARDS BAUSTAHL			MONDE	T	12	6
	CEE		73	MONDE	T	9	3	MONDE	T	12	6

1965 Januar/Sept. — Janvier/Sept.

i m p o r t

Aruba

CST	WAREN - PRODUIT		WERTE VALEUR 1000 \$	CST	WAREN - PRODUIT		WERTE VALEUR 1000 \$	CST	WAREN - PRODUIT		WERTE VALEUR 1000 \$	
	Ursprung - Origine	MENGE QUANTITÉ Einheit - Unité			Ursprung - Origine	MENGE QUANTITÉ Einheit - Unité			Ursprung - Origine	MENGE QUANTITÉ Einheit - Unité		
719	MACHINES APPAREILS NCA MASCHINEN LND APPARATE ANG			CEE		2	14	812	APP SANIT HYG CHAUFF FCLAIP SANIT U HYG ARTKL HF17K USW			
	MONDE		1031	PAYS-BAS		2	14	MONDE	T	106	126	
	CEE		37	ETATS-UNIS		0	2	CEE		38	47	
	FRANCE		2	729	MACH ET APP ELECTRIQUES NDA ELEKTR MASCHINEN U APP A N G				BELGIQUE-LUXBG		3	2
	PAYS-BAS		22	MUNDE			396	PAYS-BAS		26	31	
	ALLEMAGNE R.F.		12	CEE			44	ALLEMAGNE R.F.		8	11	
	ITALIE		1	FRANCE			1	ITALIE		1	4	
	ROYAUME-UNI		95	PAYS-BAS			30	ROYAUME-UNI		7	9	
	SUEDE		1	ALLEMAGNE R.F.			11	SUEDE		1	3	
	SLISSE		2	ITALIE			2	DANEMARK		0	1	
	AUTRICHE		1	ROYAUME-UNI			5	SUISSE		0	1	
	ETATS-UNIS		1484	SUEDE			8	TCHECOSLOVAQUIE		2	1	
	COLOMBIE		2	DANEMARK			2	ETATS-UNIS		57	64	
	VENEZUELA		2	SUISSE			7	CHINE CONTINENT		0	1	
	JAPON		3	ETATS-UNIS			315	JAPON		1	1	
				CANADA			10	HONG-KONG		0	1	
722	MACH ELECT APPAR PR COUPURE ELEKTR MASCH U SCHALTGERAETE			PANAMA REP.			1	821	MEUBL SOMMIERS LITFRIE SIM MOEBEL			
	MUNDE	T	85	VENEZUELA			3	MONDE			202	
	CEE		41	JAPON			1	CEE			82	
	FRANCE		2	HONG-KONG			1					
	BELGIQUE-LUXBG		0	731	VEHICULES POUR VOIES FERREES SCHIENENFAHRZEUGE				PAYS-BAS			67
	PAYS-BAS		36	MONDE	T	2	3	ALLEMAGNE R.F.			15	
	ALLEMAGNE R.F.		2	CEE		2	3	ROYAUME-UNI			5	
	ITALIE		1	PAYS-BAS		2	3	NORVEGE			1	
	ROYAUME-UNI		4					SUEDE			1	
	ETATS-UNIS		25	732	VEHICULES AUTOMOBILES ROUTIERS KRAFTFAHRZEUGE				DANEMARK			10
	VENEZUELA		0	MUNDE			971	POLOGNE			6	
	CHINE CONTINENT		0	CEE			347	TCHECOSLOVAQUIE			1	
	JAPON		4	FRANCE			36	ETATS-UNIS			74	
	HONG-KONG		9	BELGIQUE-LUXBG			2	CANADA			14	
	MALAYSIA		2	PAYS-BAS			23	TRINIDAD, TOBAGO			2	
				ALLEMAGNE R.F.			206	VENEZUELA			2	
723	FILS CABLES ISOLAT ELEC KABELTE KABEL ISOLATOREN F EL			ITALIE			80	CHINE CONTINENT			1	
	MONDE	T	177	ROYAUME-UNI			92	JAPON			2	
	CEE		144	TCHECOSLOVAQUIE			1	HONG-KONG			3	
	BELGIQUE-LUXBG		0	ETATS-UNIS			500	831	ARTI VOYAGE SACS A MAIN ETC REISEARTIKEL TAESCHNERM U DGL			
	PAYS-BAS		124	PANAMA REP.			3	MONDE	T	32	80	
	ALLEMAGNE R.F.		20	TRINIDAD, TOBAGO			2	CEE		7	23	
	ROYAUME-UNI		1	VENEZUELA			3					
	NORVEGE		0	PEROU			2	FRANCE			3	
	SUEDE		2	JAPON			24	PAYS-BAS			7	
	ETATS-UNIS		30	733	VEHIC ROUT NON AUTOMOBILES STRASSENFAHRZEUGE O KRAFTANTR			ALLEMAGNE R.F.			0	6
	VENEZUELA		0	MONDE			22	ITALIE			0	1
				CEE			2	ROYAUME-UNI			1	4
724	APPAR POUR TELECOMMUNICAT APP F TELEGR TELEPHON FERNSEH			PAYS-BAS			1	PORTUGAL			0	1
	MONDE		201	ALLEMAGNE R.F.			1	ETATS-UNIS			11	32
	CEE		63	ROYAUME-UNI			13	MEXIQUE			0	1
	BELGIQUE-LUXBG		29	ETATS-UNIS			8	JAPON			13	15
	PAYS-BAS		22	734	AERONEFS LUFTFAHRZEUGE			HONG-KONG			0	4
	ALLEMAGNE R.F.		12	MUNDE			16	MALAYSIA			0	1
	ROYAUME-UNI		4	ETATS-UNIS			16					
	ETATS-UNIS		124	VENEZUELA			1	841	VETEMENTS BEKLEIDUNG			
	PANAMA REP.		1	735	BATEAUX WASSERFAHRZEUGE			MONDE			1588	
	JAPON		9	MONDE			22	CEE			65	
				CEE			2	ADM			12	
725	APPAREILS ELECTRODOMESTIQUES ELEKTRISCHE HAUSHALTSGERAETE			PAYS-BAS			1					
	MONDE		128	ALLEMAGNE R.F.			1	FRANCE			8	
	CEE		4	ROYAUME-UNI			13	PAYS-BAS			24	
	PAYS-BAS		2	ETATS-UNIS			8	ALLEMAGNE R.F.			7	
	ALLEMAGNE R.F.		2	736	APP ELEC MEDICALE ET RADIOL APP F ELEKTRICMEDIZIN BESTRAHL			ITALIE			25	
	ROYAUME-UNI		1	MONDE			19	ROYAUME-UNI			22	
	SUEDE		1	CEE			1	DANEMARK			1	
	ETATS-UNIS		100	PAYS-BAS			1	SUISSE			7	
	CANADA		19	DANEMARK			7	AUTRICHE			4	
	VENEZUELA		3	ETATS-UNIS			11	PORTUGAL			2	
	HONG-KONG		1	726	APP ELEC MEDICALE ET RADIOL APP F ELEKTRICMEDIZIN BESTRAHL			ESPAGNE			3	
				MONDE	T	2	16	TCHECOSLOVAQUIE			1	
				CEE				ETATS-UNIS			1033	
								CANADA			1	
								GUATEMALA			1	
								PANAMA REP.			12	
								INDES OCCID.			1	
								TRINIDAD, TOBAGO			33	
								COLOMBIE			1	

1965 Januar/Sept. — Janvier/Sept.

i m p o r t

Aruba

CST	WAREN - PRODUIT	MENGE	WERTE	CST	WAREN - PRODUIT	MENGE	WERTE	CST	WAREN - PRODUIT	MENGE	WERTE
	Ursprung - Origine	QUANTITÉ Einheit - Unité	VALEUR 1000 \$		Ursprung - Origine	QUANTITÉ Einheit - Unité	VALEUR 1000 \$		Ursprung - Origine	QUANTITÉ Einheit - Unité	VALEUR 1000 \$
	ETATS-UNIS	20	108								
	NLN SPECIFIES	162	162								
541	ANIPAX ZCC CFIENS CHATS SIM ZCUTIERE FUNDZ KATZEN U UGL										
	MUNDE	T	0				3				
	CEE		0				2				
	PAYS-BAS		0				2				
	ETATS-UNIS		0				1				
551	ARMERIE PLAITICNS GUERKE KRIEGSWAFFEN LND MUNITION										
	MUNDE	T	0				1				
	CEE		0				1				

1965 Januar/Sept. — Janvier/Sept.

e x p o r t

Aruba

CST	WAREN - PRODUIT		WERTE VALEUR 1000 \$	CST	WAREN - PRODUIT		WERTE VALEUR 1000 \$	CST	WAREN - PRODUIT		WERTE VALEUR 1000 \$			
	Bestimmung - Destination	MENGE QUANTITÉ Einheit - Unité			Bestimmung - Destination	MENGE QUANTITÉ Einheit - Unité			Bestimmung - Destination	MENGE QUANTITÉ Einheit - Unité				
.	COMMERCE TOTAL PANDEL INSGESAMT			013	ETATS-UNIS 2943 2189 CANADA 49 37 HONDURAS BRIT 1 3 PANAMA REP. 0 1 PANAMA CANAL 1 1 .GUADELOUPE 1 1 COLOMBIE 68 37 VENEZUELA 1 1			055	ISLANDE 1 1					
	MONDE 247727				PREP ET CONSERVE DE VIANDE FLEISCHZUBEREITUNGEN KONSERVEN				PREPAR ET CONSERV DE LEGUMES ZUBEREITUNGEN A GEMUESE USW					
	CEL 20495				MONDE T 1 2				MONDE T 4 2					
	ADM 1205				CULOMBIE 1 2				COLOMBIE 4 2					
	AFRIQUE NON AGM 4505				022 LAIT ET CREME DE LAIT MILCH UND RAHM				071 CAFF KAFFEE					
	FRANCE 2747				MONDE T 0 2				MONDE T 3006 2246					
	BELGICQUE-LUXBG 3064				CULOMBIE 0 2				CEE 5 11					
	PAYS-BAS 6681				023 BEURRE BUTTER				ADM 1 1					
	ALLEMAGNE R.F. 7117				MONDE T 4 5				ALLEMAGNE R.F. 5 11					
	ITALIE 887				PANAMA CANAL 1 1				ETATS-UNIS 2943 2189					
	ROYAUME-UNI 7834				COLOMBIE 3 4				CANADA 49 37					
	ISLANDE 1195				024 FROMAGE ET CAILLEBOTTE KAESE UND QUARK				HONDURAS BRIT 1 3					
	IRLANDE 2				MONDE T 0 2				PANAMA REP. 0 1					
	NORVEGE 2464				CULOMBIE 0 1				.GUADELOUPE 1 1					
	SUEDE 5408				025 PREP CONS POISSONS CRUST FISCHZUBEREITUNGEN U KONSERVEN				COLOMBIE 7 4					
	FINLANDE 118				MONDE T 8 6				074 THE ET MATE TEF UND MATE					
	DANEMARK 3987				MONDE T 23 3				MONDE T 0 1					
	PORTUGAL 1263				COLOMBIE 22 3				COLOMBIE 0 1					
	ESPAGNE 2495				048 PREPAR DE CEREAL DE FARINE ZUBEREITUNGEN A GETREIDEMEHL				091 MARGARINE ET GRAISSFS ALIM MARGARINE UNO AND SPEISEFETTE					
	MALTE 35				MONDE T 1 1				MONDE T 7 3					
	GRECE 114				CULOMBIE 1 1				COLOMBIE 7 3					
	EUROPE NON SPEC 984				051 FRUITS FRAIS NOIX NON OLEAG OBST UND SUEDFR FRISCH NUESSE				099 PREPARAT ALIMENTAIRES NDA NAHRUNGSMITTELZUBEREIT A N G					
	AFR.NCRD ESPAGN 591				MONDE T 0 1				MONDE T 9 6					
	MARGC 376				COLOMBIE 0 1				COLOMBIE 9 6					
	ALGERIE 151				053 PREP CONSERVES DE FRUITS UBST SUEDFR ZUBEREIT KONSERVEN				1 BOISSONS ET TABACS GETRAENKF UND TABAK					
	TUNISIE 89				MONDE T 5 3				MONDE T 0 1					
	LIBYE 611				CULOMBIE 5 3				CEE 0 1					
	EGYPTE 420				054 LEGUMES PLANT TUBERC ALIM GEMUESE PFLANZEN KNOLLEN F ERN				PAYS-BAS 0 1					
	.SENEGAL 435				MONDE T 1 1				122 TABACS MANUFACTURFS TABAKWAREN					
	.COTE D IVOIRE 102				042 RIZ REIS				MONDE T 0 1					
	NIGERIA, FEDER. 2266				MONDE T 23 3				CEE 0 1					
	.CAMEROUN R.F. 22				COLOMBIE 22 3				PAYS-BAS 0 1					
	.CONGO R.D. 90				048 PREPAR DE CEREAL DE FARINE ZUBEREITUNGEN A GETREIDEMEHL				2 MATIERES PREMIERES ROHSTOFFE					
	ETATS-UNIS 125968				MONDE T 1 1				MONDE T 1098 374					
	CANADA 19460				CULOMBIE 1 1				CEE 531 218					
	GUATEMALA 798				051 FRUITS FRAIS NOIX NON OLEAG OBST UND SUEDFR FRISCH NUESSE				FRANCE 2 1					
	HONDURAS BRIT 3465				MONDE T 0 1				BELGICQUE-LUXBG 1 1					
	HONDURAS 97				053 PREP CONSERVES DE FRUITS UBST SUEDFR ZUBEREIT KONSERVEN				PAYS-BAS 79 30					
	SALVADOR 1098				MONDE T 5 3				ALLEMAGNE R.F. 449 187					
	NICARAGUA 415				CULOMBIE 5 3				ROYAUME-UNI 7 4					
	COSTA RICA 764				054 LEGUMES PLANT TUBERC ALIM GEMUESE PFLANZEN KNOLLEN F ERN				ESPAGNE 190 75					
	PANAMA REP. 4				MONDE T 1 1				ETATS-UNIS 8 2					
	PANAMA CANAL 3461				042 RIZ REIS				COLOMBIE 11 1					
	CUBA 1100				MONDE T 23 3				JAPON 351 75					
	HAITI 19				048 PREPAR DE CEREAL DE FARINE ZUBEREITUNGEN A GETREIDEMEHL				211 PEaux BRUTES SAUF PELLETERIES HAFUTE UNO FFLLE ROH					
	REP. DOMINICAINE 926				MONDE T 1 1				MONDE T 17 4					
	.GUADELOUPE 221				CULOMBIE 1 1									
	.MARTINIQUE 258				051 FRUITS FRAIS NOIX NON OLEAG OBST UND SUEDFR FRISCH NUESSE									
	JAMAIQUE 2315				MONDE T 0 1									
	INDES OCCID. 165				053 PREP CONSERVES DE FRUITS UBST SUEDFR ZUBEREIT KONSERVEN									
	TRINIDAD, TCBAGO 10				MONDE T 5 3									
	COLOMBIE 960				CULOMBIE 5 3									
	VENEZUELA 67				054 LEGUMES PLANT TUBERC ALIM GEMUESE PFLANZEN KNOLLEN F ERN									
	GUYANE BRIT. 1				MONDE T 1 1									
	.SURINAM 22				042 RIZ REIS									
	.GUYANE FR. 16				MONDE T 23 3									
	EQUATEUR 407				CULOMBIE 22 3									
	PEROU 5796				048 PREPAR DE CEREAL DE FARINE ZUBEREITUNGEN A GETREIDEMEHL									
	BRESIL 4130				MONDE T 1 1									
	CHILI 3397				CULOMBIE 1 1									
	BOLIVIE 178				051 FRUITS FRAIS NOIX NON OLEAG OBST UND SUEDFR FRISCH NUESSE									
	PARAGUAY 1066				MONDE T 0 1									
	URUGUAY 157				053 PREP CONSERVES DE FRUITS UBST SUEDFR ZUBEREIT KONSERVEN									
	ARGENTINE 3086				MONDE T 5 3									
	CHYPRE 40				CULOMBIE 5 3									
	LIBAN 452				054 LEGUMES PLANT TUBERC ALIM GEMUESE PFLANZEN KNOLLEN F ERN									
	VIET-NAM NORD 592				MONDE T 1 1									
	INDONESIE 5163				042 RIZ REIS									
	MALAYSIA 1854				MONDE T 23 3									
	PHILIPPINES 607				CULOMBIE 22 3									
	JAPON 6047				048 PREPAR DE CEREAL DE FARINE ZUBEREITUNGEN A GETREIDEMEHL									
	AUSTRALIE 320				MONDE T 1 1									
	DEPEN. USA GCEA 139				051 FRUITS FRAIS NOIX NON OLEAG OBST UND SUEDFR FRISCH NUESSE									
	NON SPECIFIES 1063				053 PREP CONSERVES DE FRUITS UBST SUEDFR ZUBEREIT KONSERVEN									
	C	FRUITS ALIMENTAIRES NAHLINGSMITTEL			054	LEGUMES PLANT TUBERC ALIM GEMUESE PFLANZEN KNOLLEN F ERN			211	PEaux BRUTES SAUF PELLETERIES HAFUTE UNO FFLLE ROH				
		MONDE T 3070 2281				MONDE T 1 1				MONDE T 17 4				
		CEE 5 11				042 RIZ REIS								
		ADM 1 1				MONDE T 23 3								
	ALLEMAGNE R.F. 5 11				CULOMBIE 1 1									
	ISLANDE 1 1				051 FRUITS FRAIS NOIX NON OLEAG OBST UND SUEDFR FRISCH NUESSE									

1965 Januar/Sept. — Janvier/Sept.

e x p o r t

Aruba

CST	WAREN - PRODUIT		MENGES QUANTITÉ	WERTE VALEUR	1000 \$	CST	WAREN - PRODUIT		MENGES QUANTITÉ	WERTE VALEUR	1000 \$	CST	WAREN - PRODUIT		MENGES QUANTITÉ	WERTE VALEUR	1000 \$
	Bestimmung - Destination	Einheit - Unité					Bestimmung - Destination	Einheit - Unité					Bestimmung - Destination	Einheit - Unité			
	CEE		14	4			ETATS-UNIS		10168359	121485			COSTA RICA		21000	510	
	PAYS-BAS		14	4			CANADA		1613000	19423			PANAMA CANAL		241000	3458	
	COLOMBIE		3	1			GUATEMALA		31000	798			CUBA		61000	1100	
231	CAGLICHGUC KAUTSCHUK						HONDURAS BRIT		252000	3463			HAITI		0	18	
	MONDE	T	19	8			HONDURAS		1000	97			REP. DOMINICAINE		64000	843	
	CEE		19	8			SALVADOR		16000	576			.GUADELOUPE		6000	220	
	ALLEMAGNE R.F.		19	8			NICARAGUA		9000	415			.MARTINIQUE		10000	297	
2E2	FERRAILLES ABF U SCHRETTI V EISEN STAHL						COSTA RICA		21000	510			JAMAIQUE		75000	1615	
	MONDE	T	69	6			PANAMA CANAL		241000	3458			INDES OCCID.		4000	58	
	CEE		22	5			CUBA		61000	1100			COLOMBIE		11000	586	
	PAYS-BAS		5	2			HAITI		0	18			.GUYANE FR.		0	16	
	ALLEMAGNE R.F.		17	3			REP. DOMINICAINE		64000	843			EQUATEUR		12000	371	
	ETATS-UNIS		5	1			.GUADELOUPE		6000	220			PEROU		200000	4764	
	JAPLN		34	1			.MARTINIQUE		10000	297			BRESIL		101000	4130	
2B4	LEFETS DE METAUX NON FERREUX ABFAELLE VON NE METALLEN						JAMAIQUE		75000	1615			CHILI		212000	3397	
	MONDE	T	952	331			INDES OCCID.		4000	58			BOLIVIE		4000	178	
	CEE		445	182			COLUMBIE		11000	586			PARAGUAY		40000	1066	
	PAYS-BAS		58	23			.GUYANE FR.		0	16			URUGUAY		4000	196	
	ALLEMAGNE R.F.		387	160			EQUATEUR		12000	371			ARGENTINE		126000	3086	
	ESPAGNE		190	75			PEROU		200000	4764			CHYPRE		1000	40	
	JAPLN		317	74			BRESIL		101000	4130			LIBAN		17000	452	
292	MAT BRUTES ORIG VEGETALE NUA RUFSTOFFE PFL URSPRUNGS ANG						CHILI		212000	3397			VIET-NAM NORD		25000	592	
	MONDE	T	41	24			BOLIVIE		4000	178			INDONESIE		134000	5163	
	CEE		31	19			PARAGUAY		40000	1066			MALAYSIA		42000	1853	
	FRANCE		2	1			URUGUAY		4000	196			PHILIPPINES		6000	263	
	BELGIQUE-LUXBG		1	1			ARGENTINE		126000	3086			JAPON		309000	5967	
	PAYS-BAS		2	1			CHYPRE		1000	40			AUSTRALIE		15000	320	
	ALLEMAGNE R.F.		26	16			LIBAN		17000	452			DEPEND-USA OCEA		7000	139	
	ALYALPE-LNI		7	4			VIET-NAM NORD		25000	592			NON SPECIFIES		67000	1005	
	ETATS-UNIS		3	2			INDONESIE		134000	5163			4	CORPS GRAS GRAISSES ET HUILES TIERISCHES UND FETTE UND OELE			
3	PRODUITS ENERGETIQUES MINERALISCHE BRENNSTOFFE						MALAYSIA		42000	1853			MONDE	T	5	3	
	MONDE	T	16632359	237624			PHILIPPINES		6000	263			COLOMBIE		5	3	
	CEE		1126000	20038			JAPON		309000	5967			422	AUTRES HUILES VEGET FIXES ANDERE FETTE PFLANZLICHE OELE			
	ADM		52000	1182			AUSTRALIE		15000	320			MONDE	T	5	3	
	AFRIQUE NON ADM		223000	4505			DEPEND-USA OCEA		7000	139			COLOMBIE		5	3	
	FRANCE		106000	2746			NON SPECIFIES		67000	1005			5	PRODUITS CHIMIQUES CHEMISCHE ERZEUGNISSE			
	BELGIQUE-LUXBG		283000	2983			331	PETROLES BRUTS ET PART RAFF ERDDEL ROH U TEILW RAFFIN					MONDE	T	89720	6477	
	PAYS-BAS		278000	6507			ERDDEL ROH U TEILW RAFFIN					CEE		1306	174		
	ALLEMAGNE R.F.		441000	6917			MONDE	T	214000	3863			COLOMBIE		5	3	
	ITALIE		18000	884			ETATS-UNIS		214000	3863			5	PRODUITS CHIMIQUES CHEMISCHE ERZEUGNISSE			
	ROYAUME-UNI		459000	7827			332	DERIVES DU PETROLE ERUEDESTILLATIONSERZEUGNISSE					MONDE	T	89720	6477	
	ISLANDE		31000	1194			MONDE	T	16418359	233761			CEE		1306	174	
	NORVEGE		33000	1213			CEE		1126000	20038			ADM		52000	1182	
	SUEDE		335000	5408			AFRIQUE NON ADM		223000	4505			FRANCE		106000	2746	
	FINLANDE		3000	118			FRANCE		106000	2746			BELGIQUE-LUXBG		283000	2983	
	DANEMARK		245000	3986			PAYS-BAS		278000	6507			ESPAGNE		203000	1250	
	PORTUGAL		56000	1263			ALLEMAGNE R.F.		441000	6917			ITALIE		18000	884	
	ESPAGNE		106000	2332			ROYAUME-UNI		459000	7827			ROYAUME-UNI		459000	7827	
	MALTE		1000	35			ISLANDE		31000	1194			SALVADOR		5447	522	
	GRECE		4000	112			NORVEGE		33000	1213			COSTA RICA		3767	252	
	EUROPE NON SPEC		69000	984			SUEDE		335000	5408			REP. DOMINICAINE		950	77	
	AFR. NORD ESPAGN		34000	376			FINLANDE		3000	118			JAMAIQUE		10421	699	
	ALGERIE		4000	151			DANEMARK		245000	3986			.INDES OCCID.		17000	104	
	TUNISIE		2000	89			PORTUGAL		56000	1263			COLOMBIE		23	19	
	LIBYE		21000	611			ESPAGNE		106000	2332			VENEZUELA		12	1	
	EGYPTE		16000	420			HALTE		1000	35			EQUATEUR		400	35	
	.SENEGAL		28000	435			GRECE		4000	112			PEROU		11730	1028	
	.COTE D IVOIRE		4000	102			EUROPE NON SPEC		69000	984			PHILIPPINES		4000	344	
	NIGERIA, FEDER.		95000	2266			AFR. NORD ESPAGN		51000	591			514	AUTR PROD CHIM INORGANIQUES AND ANDROGAN CHEM ERZEUGNISSE			
	.CAMEROUN R.F.		1000	22			MAROC		34000	376			MONDE	T	23917	1372	
	.CONGO R.D.		3000	90			ALGERIE		4000	151			ETATS-UNIS		20150	1120	
	ETATS-UNIS		9954359	117622			TUNISIE		2000	89			COSTA RICA		3767	252	
	CANADA		1613000	19423			LIBYE		21000	611			553	PARFUMERIE ET PROD DE BEAUTE RIECH UND SCHOENHEITSMITTEL			
	GUATEMALA		31000	798			EGYPTE		16000	420			MONDE	T	13	15	
	HONDURAS BRIT		252000	3463			.SENEGAL		28000	435			ETATS-UNIS		0	1	
	HONDURAS		1000	97			.COTE D IVOIRE		4000	102			COLOMBIE		13	14	
	SALVADOR		16000	576			NIGERIA, FEDER.		95000	2266							
	NICARAGUA		9000	415			.CAMEROUN R.F.		1000	22							

1965 Januar/Sept. — Janvier/Sept.

e x p o r t

Aruba

CST	WAREN - PRODUIT		MENGES QUANTITÉ	WERTE VALEUR	1000 \$	CST	WAREN - PRODUIT		MENGES QUANTITÉ	WERTE VALEUR	1000 \$	CST	WAREN - PRODUIT		MENGES QUANTITÉ	WERTE VALEUR	1000 \$		
	Bestimmung - Destination	Einheit - Unité					Bestimmung - Destination	Einheit - Unité					Bestimmung - Destination	Einheit - Unité					
554	SAVONS PRODUITS D'ENTRETIEN SEIFEN PUTZ UND WÄSCHMITTEL						EQUATEUR		0	1				PAYS-BAS		1	1		
	MONDE		T	12	3	653	AUTRES TISSUS SAUF SPECIAUX ANDERE GEWEBE							ETATS-UNIS		66	40		
	COLOMBIE			9	3		MONDE		T	2	7	698	AUT ART MANUF EN MET COMM AND REARR WAREN A UNEDL METALL						
	VENEZUELA			3	1		COLOMBIE			2	6		MONDE		T	7	0		
561	ENGRAIS MANUFACTURES CHEMISCHE DÜNGEMITTEL						VENEZUELA		0	1			CEE			1	1		
	MONDE		T	61356	4318	654	TULLES DENTELLES BRODERIES TUELL SPITZEN BAENDER USW						PAYS-BAS			1	1		
	NORVEGE			20300	1250		MONDE		T	0	1		ETATS-UNIS			5	4		
	ESPAGNE			3465	68		COLOMBIE			0	1		COLOMBIE			0	3		
	ETATS-UNIS			2943	191		MONDE		T	0	1		VENEZUELA			1	1		
	SALVADOR			5447	522	650	ARTICLES EN MAT TEXTILES NDA SPINNSTOFFWAREN A N G						MONDE				408		
	REP. DOMINICAINE			950	77		MONDE				50		CEE				37		
	JAMAIQUE			10421	699		COLOMBIE				48		ADM				16		
	INDES OCCID.			1700	104		VENEZUELA				2			PAYS-BAS				35	
	EQUATEUR			400	35	657	COUV PARQU TAPIS TAPISSERIE FUSSBÜDENBELÄGE TEPPICHE USW							ALLEMAGNE R.F.				2	
	PHILIPPINES			4000	344		MONDE		T	0	1		ROYAUME-UNI					3	
555	PRODUITS CHIMIQUES NDA CHEMISCHE ERZEUGNISSE A N G						COLOMBIE			0	1		IRLANDE					2	
	MONDE		T	4422	769	662	PIECES DE CONSTR EN CERAM BAUMATERIAL AUS KERAM STOFFEN						DANMARK						1
	CEE			1306	174		MONDE		T	3	1		ETATS-UNIS					304	
	BELGIQUE-LUXBG			583	80		VENEZUELA			1	1		COSTA RICA					2	
	PAYS-BAS			723	94	665	VERKERIE GLASWAREN						PANAMA REP.					3	
	ETATS-UNIS			3106	593		MONDE		T	2	4		HAITI					1	
	COLOMBIE			1	2		CEE			0	1		REP. DOMINICAINE					5	
	VENEZUELA			9	1		PAYS-BAS			0	1		JAMAIQUE					2	
648	ARTICLES MANUFACTURES VERSCHIEDENE BEARBEITETE						ETATS-UNIS			0	1		INDES OCCID.					3	
	MONDE				500	674	JOUVR BRUTS FON AC MOULE FORGE GUSSE U SCHMIEDESTUECKE ROH						TRINIDAD, TOBAGO					2	
	CEE				17		MONDE		T	24	4		COLOMBIE					8	
	ADM				6		VENEZUELA			1	1		VENEZUELA					15	
	PAYS-BAS				14		MONDE		T	3	1		SURINAM					16	
	ALLEMAGNE R.F.				1	675	VERKERIE GLASWAREN						PEROU					2	
	ITALIE				2		MONDE		T	2	4		URUGUAY					1	
	ESPAGNE				20		CEE			0	1		711		CHAUDIERES MOT NON ELECTR DAMPFKESSEL U NICHELEKTR MOTOR				
	GRECE				2		PAYS-BAS			0	1		MONDE		T	0	5		
	ETATS-UNIS				80		ETATS-UNIS			0	1		CEE			0	2		
	PANAMA CANAL				1		COLOMBIE			0	1		ADM			0	1		
	REP. DOMINICAINE				1		PAYS-BAS			0	1		PAYS-BAS					2	
	MARTINIQUE				1		ETATS-UNIS			0	1		DANMARK					1	
	TRINIDAD, TOBAGO				8		GUYANE BRIT.			0	1		ETATS-UNIS					2	
	COLOMBIE				306		SURINAM			0	1		JAMAIQUE					1	
	VENEZUELA				50		SURINAM			0	1		SURINAM					1	
	GUYANE BRIT.				2	679	JOUVR BRUTS FON AC MOULE FORGE GUSSE U SCHMIEDESTUECKE ROH						714		MACHINES DE BUREAU BUEROMASCHINEN				
	SURINAM				5		MONDE		T	24	4		MONDE		T	0	3		
	EQUATEUR				1		ETATS-UNIS			0	1		ETATS-UNIS					3	
	JAPON				0		JAPON			24	4		715		MACH POUR TRAVAIL DES METAUX METALLBEARBEITUNGSMASCHINEN				
629	ART MANUF EN CALCTHCUU NDA LEARE WAREN A KALTSCHUK ANG					682	CLIVRE KUPFER						MONDE		T	6	7		
	MONDE		T	0	1		MONDE		T	22	20		ETATS-UNIS					6	
	VENEZUELA			0	1		ESPAGNE			22	20		VENEZUELA			0	1		
642	ARTICLES EN PAPIER OU CARTON WAREN AUS PAPIER ODER PAPPE					685	PLUMB BLEI						719		MACHINES APPAREILS NDA MASCHINEN UND APPARATE ANG				
	MONDE		T	0	1		MONDE		T	19	2		MONDE		T	169	231		
	COLOMBIE			0	1		CEE			19	2		ADM			3	1		
652	TISSUS COTON SAUF TISSUS SPEC BAWOLLGEMEINE						ITALIE			19	2		ETATS-UNIS					166	
	MONDE		T	17	42	692	RESERVOIRS FUTS ETC METALL BEHAELTER FAESSER USW A METALL						HAITI					0	
	COLOMBIE			17	40		MONDE		T	122	79		JAMAIQUE					0	
	VENEZUELA			0	1		MONDE		T	1	1		COLOMBIE					0	

1965 Januar/Sept. — Janvier/Sept.

e x p o r t

Aruba

CST	WAREN - PRODUIT		MENGE QUANTITÉ Einheit - Unité	WERTE VALEUR 1000 \$	CST	WAREN - PRODUIT		MENGE QUANTITÉ Einheit - Unité	WERTE VALEUR 1000 \$	CST	WAREN - PRODUIT		MENGE QUANTITÉ Einheit - Unité	WERTE VALEUR 1000 \$		
	Bestimmung - Destination					Bestimmung - Destination					Bestimmung - Destination					
722	MACH ELEFT AFFAR PK COUPURE ELEKTR MASCH L SCHALIGERAETE					COLOMBIE		1	3		CEE		2	5		
	MONDE		T	69	19		841 VETEMENTS BEKLEIDUNG					AOM		2	1	
	ALM			10	4		MONDE		190			PAYS-BAS		2	5	
	VENEZUELLA			59	14		GRECE		2			ETATS-UNIS		0	2	
	SURINAM			10	4		ETATS-UNIS		1			MARTINIQUE		2	1	
725	MACH ET APP ELEKTRIKES NDA ELEKTR MASCHINEN U APP A N G						PANAMA CANAL		1			COLOMBIE		9	9	
	MONDE		T	1	15		REP. DOMINICAINE		1			VENEZUELA		3	1	
	ALM			0	1		COLOMBIE		172			JAPON		1	2	
	ETATS-UNIS			0	6		VENEZUELA		13							
	REP. DOMINICAINE			0	1		PEROU		2			911 COLIS POSTAUX NON CL AILL POSTPAKETE ANDERW N ZUGERDIN				
	COLOMBIE			1	6		851 CHAUSSURES SCHUHE					MONDE		T	40	59
	VENEZUELA			0	1		MONDE		24			ETATS-UNIS		0	1	
	SURINAM			0	1		CEE		1			NON SPECIFIES		40	58	
	PEROU			0	1		AOM		3							
	URUGUAY			0	1		PAYS-BAS		1			951 ARMURERIE MUNITIONS GUERRE KRIEGSWAFFEN UND MUNITION				
722	VEHICULES AUTOMOBILES ROUTIERS KRAFTFAHRZEUGE						PANAMA CANAL		1			MONDE		T	0	1
	MONDE			127			COLOMBIE		20			ETATS-UNIS		0	1	
	CEE			34			SURINAM		3							
	ALM			10			861 APP SCIENTIF ET D OPTIQUE FEINMECH U OPT ERZEUGNISSE									
	PAYS-BAS			32			MONDE		T	4	22					
	ALLEMAGNE R.F.			2			CEE		0	1						
	ROYAUME-UNI			3			AOM		0	1						
	IRLANDE			2			PAYS-BAS		0	1						
	ETATS-UNIS			63			ETATS-UNIS		2	16						
	COSTA RICA			2			VENEZUELA		2	4						
	PANAMA REP.			3			SURINAM		0	1						
	REP. DOMINICAINE			4												
	INDES OCCID.			3												
	TRINIDAD, TOBAGO			2												
	COLOMBIE			2												
	SURINAM			10			862 FOURNITURES PHOTOCHIMIE PHOTOCHEMISCHE ERZEUGNISSE									
734	AERONEFS LUFTFAHRZEUGE						MONDE		T	0	2					
	MONDE			1			CEE		0	1						
	ETATS-UNIS			1			PAYS-BAS		0	1						
735	BATEAUX WASSERFAHRZEUGE						ALLEMAGNE R.F.		0	1						
	MONDE			2			ETATS-UNIS		0	1						
	CEE			1			863 FILMS CINEMA IMPRES DEVELOP KINOFILME BELICHTET ENTWICK									
	PAYS-BAS			1			MONDE		T	3	7					
	JAMAIQUE			1			ETATS-UNIS		0	1						
812	APP SANIT HYG CHAUFF ECLAIR SANIT L HYG ARTIKL HEIZK USM						REP. DOMINICAINE		0	1						
	MONDE		T	0	2		TRINIDAD, TOBAGO		0	2						
	COLOMBIE			0	2		VENEZUELA		3	4						
821	MEUBL SCAMPIERS LITERIE SIM MEUBL						891 INSTR MUSIQUE PHONOS DISQUES MUSIKINSTR PLATTENSCHALLP									
	MONDE		T	1	6		MONDE		T	0	4					
	CEE			0	2		CEE		0	3						
	PAYS-BAS			0	1		AOM		0	1						
	ALLEMAGNE R.F.			1	1		PAYS-BAS		0	3						
	ETATS-UNIS			1	4		ETATS-UNIS		0	1						
	COLOMBIE			1	1		GUYANE BRIT.		0	1						
	VENEZUELA			0	1		SURINAM		0	1						
821	ARTI VLYAGE SALS A MAIN ETC REISEARTIKEL TAESCHNERN U DGL						897 BIJOUTERIE JOAILLERIE ORFEVRE SCHMUCK GOLD UND SILBERWAREN									
	MONDE		T	1	3		MONDE		T	0	1					
							ALM		0	1						
							SURINAM		0	1						
							899 ARTICLES MANUFACTURES NDA BLARBEITETE WAREN A N G									
							MONDE		T	17	20					

VERÖFFENTLICHUNGEN

PUBLICATIONS

PUBBLICAZIONI

UITGAVEN

PUBLICATIONS

TITEL	TITRE	Preis Einzelnummer Price per issue Prezzo ogni numero					Prix par numéro Prijs per nummer					Preis Jahresabonnement Price annual subscription Prezzo abbonamento annuo					Prix abonnement annuel Prijs jaarabonnement				
		DM	Ffr	Lit.	Fl	Fb	DM	Ffr	Lit.	Fl	Fb	DM	Ffr	Lit.	Fl	Fb	DM	Ffr	Lit.	Fl	Fb
		PERIODISCHE VERÖFFENTLICHUNGEN																			
PUBLICATIONS PÉRIODIQUES																					
Allgemeines Statistisches Bulletin (violett) deutsch / französisch / italienisch / niederländisch / englisch 11 Hefte jährlich	Bulletin général de statistiques (violett) allemand / français / italien / néerlandais / anglais 11 numéros par an	4,—	5,—	620	3,60	50	44,—	55,—	6 880	40,25	550										
Volkswirtschaftliche Gesamtrechnung (violett) deutsch / französisch / italienisch / niederländisch / englisch jährlich (eingeschlossen im Abonnement des Allgemeinen Statistischen Bulletins)	Comptabilités nationales (violett) allemand / français / italien / néerlandais / anglais publication annuelle (comprise dans l'abonnement au Bulletin général de statistiques)	8,—	10,—	1 250	7,25	100	—	—	—	—	—										
Statistische Informationen (orange) deutsch / französisch / italienisch / niederländisch / englisch 4 Hefte jährlich	Informations statistiques (orange) allemand / français / italien / néerlandais / anglais 4 numéros par an	8,—	10,—	1 250	7,25	100	28,—	35,—	4 370	25,50	350										
Statistische Grundzahlen deutsch, französisch, italienisch, niederländisch, englisch, spanisch jährlich	Statistiques de base allemand, français, italien, néerlandais, anglais, espagnol publication annuelle	4,—	5,—	620	3,60	50	—	—	—	—	—										
Außenhandel: Monatstatistik (rot) deutsch / französisch 11 Hefte jährlich	Commerce extérieur: Statistique mensuelle (rouge) allemand / français 11 numéros par an	4,—	5,—	620	3,60	50	40,—	50,—	6 250	36,50	500										
Außenhandel: Analytische Übersichten (rot) deutsch / französisch vierteljährlich in zwei Bänden (Importe-Exporte) Bände Jan.-März, Jan.-Juni, Jan.-Sept. Band Jan.-Dez.: Importe Exporte bisher vollständig erschienen: 1958-1963	Commerce extérieur: Tableaux analytiques (rouge) allemand / français publication trimestrielle de deux tomes (import-export) fascicules jan.-mars, jan.-juin, jan.-sept. fascicule jan.-déc.: Importations Exportations déjà parus intégralement: 1958 à 1963	8,— 12,— 20,—	10,— 15,— 25,—	1 250 1 870 3 120	7,25 11,— 18,—	100 150 250	68,— — —	85,— — —	10 620 — —	61,50 — —	850 — —										
Außenhandel: Einheitliches Länderverzeichnis (rot) deutsch / französisch / italienisch / niederländisch / englisch jährlich	Commerce extérieur: Code géographique commun (rouge) allemand / français / italien / néerlandais / anglais publication annuelle	4,—	5,—	620	3,60	50	—	—	—	—	—										
Außenhandel: Zolltarifstatistiken (rot) deutsch / französisch jährlich Importe: Tab. 1, 3 Bände zusammen Tab. 2 und 3, 2 Bände zus. Tab. 4-5 Exporte: 3 Bände zusammen bisher erschienen: 1961-1962	Commerce extérieur: Statistiques tarifaires (rouge) allemand / français publication annuelle Importations: tab. 1, 3 vol. ensemble tab. 2 et 3, 2 vol. ensem. tab. 4-5 Exportations: 3 volumes ensemble déjà parus: 1961 et 1962	32,— 24,— 24,— 80,—	40,— 30,— 30,— 100,—	5 000 3 750 3 750 12 500	29,— 22,— 22,— 73,—	400 300 300 1 000	— — — —	— — — —	— — — —	— — — —	— — — —										
Außenhandel: Erzeugnisse EGKS (rot) deutsch / französisch / italienisch / niederländisch jährlich bisher erschienen: 1955-1964	Commerce extérieur: Produits CECA (rouge) allemand / français / italien / néerlandais / anglais publication annuelle déjà parus: 1955 à 1964	16,—	20,—	2 500	14,50	200	—	—	—	—	—										
Überseeische Assoziierte: Außenhandelsstatistik (olivgrün) deutsch / französisch 11 Hefte jährlich	Associés d'outre-mer: Statistique du commerce extérieur (olive) allemand / français 11 numéros par an	6,—	7,50	930	5,40	75	56,—	70,—	8 750	50	700										
Überseeische Assoziierte: Statistisches Bulletin (olivgrün) deutsch / französisch / italienisch / niederländisch / englisch jährlich	Associés d'outre-mer: Bulletin statistique (olive) allemand / français / italien / néerlandais / anglais publication annuelle	10,—	12,50	1 560	9,—	125	—	—	—	—	—										

TITOLO	TITEL	TITLE
<p>PUBBLICAZIONI PERIODICHE</p>	<p>PERIODIEKE UITGAVEN</p>	<p>PERIODICAL PUBLICATIONS</p>
<p>Bollettino generale di statistiche (viola) tedesco / francese / italiano / olandese / inglese 11 numeri all'anno</p>	<p>Algemeen Statistisch Bulletin (paars) Duits / Frans / Italiaans / Nederlands / Engels 11 nummers per jaar</p>	<p>General Statistical Bulletin (purple) German / French / Italian / Dutch / English 11 issues per year</p>
<p>Contabilità nazionale (viola) tedesco / francese / italiano / olandese / inglese pubblicazione annuale (compresa nell'abbonamento al Bollettino generale di statistica)</p>	<p>Nationale Rekeningen (paars) Duits / Frans / Italiaans / Nederlands / Engels jaarlijks (inbegrepen in het abonnement op het Algemeen Statistisch Bulletin)</p>	<p>National Accounts (violet) German / French / Italian / Dutch / English yearly (included in the subscription to the General Statistical Bulletin)</p>
<p>Informazioni statistiche (arancione) tedesco / francese / italiano / olandese / inglese 4 numeri all'anno</p>	<p>Statistische Mededelingen (oranje) Duits / Frans / Italiaans / Nederlands / Engels 4 nummers per jaar</p>	<p>Statistical Information (orange) German / French / Italian / Dutch / English 4 issues yearly</p>
<p>Statistiche generali tedesco, francese, italiano, olandese, inglese, spagnolo pubblicazione annuale</p>	<p>Basisstatistieken Duits, Frans, Italiaans, Nederlands, Engels, Spaans jaarlijks</p>	<p>Basic Statistics German, French, Italian, Dutch, English, Spanish yearly</p>
<p>Commercio estero : Statistica mensile (rosso) tedesco / francese 11 numeri all'anno</p>	<p>Buitenlandse Handel : Maandstatistiek (rood) Duits / Frans 11 nummers per jaar</p>	<p>Foreign Trade : Monthly Statistics (red) German / French 11 issues yearly</p>
<p>Commercio estero : Tavole analitiche (rosso) tedesco / francese trimestrale in due tomi (import-export) fascicoli genn.-marzo, genn.-giugno, genn.-sett. fascicolo genn.-dic. : Importazioni Esportazioni già pubblicati integralmente gli anni 1958-1963</p>	<p>Buitenlandse Handel : Analytische Tabellen (rood) Duits / Frans driemaandelijks in twee banden (invoer-uitvoer) band jan.-maart, jan.-juni, jan.-sept. band jan.-dec. : Invoer Uitvoer tot dusver volledig verschenen : 1958-1963</p>	<p>Foreign Trade : Analytical Tables (red) German / French quarterly publication in two volumes (import exports) Issues Jan.-March, Jan.-June, Jan.-Sept. Issues Jan.-Dec. : Imports Exports previously published complete : 1958-1963</p>
<p>Commercio estero : Codice geografico comune (rasso) tedesco / francese / italiano / olandese / inglese pubblicazione annuale</p>	<p>Buitenlandse Handel : Gemeenschappelijke Landenlijst (rood) Duits / Frans / Italiaans / Nederlands / Engels jaarlijks</p>	<p>Foreign Trade : Standard Country Classification (red) German / French / Italian / Dutch / English yearly</p>
<p>Commercio estero : Statistiche tariffarie (rosso) tedesco / francese pubblicazione annuale Importazioni : tab. 1, 3 volumi per complessive tab. 2 e 3, 2 vol. per complessive tab. 4-5 Esportazioni : 3 volumi per complessive già pubblicati gli anni 1961 e 1962</p>	<p>Buitenlandse Handel : Douanetarief-statistiek (rood) Duits / Frans jaarlijks invoer : tab. 1, 3 banden tezamen tab. 2 en 3, 2 banden tezamen tab. 4-5 Uitvoer : 3 banden tezamen tot dusver verschenen : 1961-1962</p>	<p>Foreign Trade : Tariff Statistics (red) German / French yearly Imports : Table 1, 3 volumes together Table 2 and 3, 2 volumes together Tables 4-5 Exports : 3 volumes together previously published : 1961-1962</p>
<p>Commercio estero : Prodotti CECA (rosso) tedesco / francese / italiano / olandese pubblicazioni annuali già pubblicati gli anni 1955-1964</p>	<p>Buitenlandse Handel : Produkten EGKS (rood) Duits / Frans / Italiaans / Nederlands jaarlijks tot dusver verschenen : 1955-1964</p>	<p>Foreign Trade : ECSC products (red) German / French / Italian / Dutch yearly previously published : 1955-1964</p>
<p>Associati d'oltremare : Statistica del commercio estero (verde oliva) tedesco / francese 11 numeri all'anno</p>	<p>Overzeese Geassocieerden : Statistiek van de Buitenlandse Handel (olijfgroen) Duits / Frans 11 nummers per jaar</p>	<p>Overseas Associates : Foreign Trade Statistics (olive-green) German / French 11 issues per year</p>
<p>Associati d'oltremare : Bollettino statistico (verde oliva) tedesco / francese / italiano / olandese / inglese pubblicazione annuale</p>	<p>Overzeese Geassocieerden : Statistisch Bulletin (olijfgroen) Duits / Frans / Italiaans / Nederlands / Engels jaarlijks</p>	<p>Overseas Associates : Statistical Bulletin (olive-green) German / French / Italian / Dutch / English yearly</p>

TITOLO	TITEL	TITLE
<p>PUBBLICAZIONI PERIODICHE</p> <p>Associati d'oltremare: Memento (verde oliva) tedesco / francese pubblicazione annuale</p> <p>Statistiche dell'energia (rubino) tedesco / francese / italiano / olandese bimestrale Annuario (compreso nell'abbonamento)</p> <p>Statistiche dell'Industria (blu) tedesco / francese / italiano / olandese trimestrale Annuario (compreso nell'abbonamento)</p> <p>Siderurgia (blu) tedesco / francese / italiano / olandese bimestrale Annuario 1964</p> <p>Statistiche sociali (giallo) tedesco / francese e italiano / olandese 4-6 numeri all'anno</p> <p>Statistica agraria (verde) tedesco / francese 8-10 numeri all'anno</p>	<p>PERIODIEKE UITGAVEN</p> <p>Overzeese Geassocieerden : Memento (olijfgroen) Duits / Frans jaarlijks</p> <p>Energiestatistiek (robyn) Duits / Frans / Italiaans / Nederlands tweemaandelijks jaarboek (inbegrepen in het abonnement)</p> <p>Industriestatistiek (blauw) Duits / Frans / Italiaans / Nederlands driemaandelijks jaarboek (inbegrepen in het abonnement)</p> <p>Ijzer en Staal (blauw) Duits / Frans / Italiaans / Nederlands tweemaandelijks jaarboek 1964</p> <p>Sociale Statistiek (geel) Duits / Frans en Italiaans / Nederlands 4-6 nummers per jaar</p> <p>Landbouwstatistiek (groen) Duits / Frans 8-10 nummers per jaar</p>	<p>PERIODICAL PUBLICATIONS</p> <p>Overseas Associates : Memento (olive-green) German / French yearly</p> <p>Energy Statistics (ruby) German / French / Italian / Dutch bimonthly Yearbook (included in the subscription)</p> <p>Industrial Statistics (blue) German / French / Italian / Dutch quarterly Yearbook (included in the subscription)</p> <p>Iron and Steel (blue) German / French / Italian / Dutch bimonthly Yearbook 1964</p> <p>Social Statistics (yellow) German / French and Italian / Dutch 4-6 issues yearly</p> <p>Agricultural Statistics (green) German / French 8-10 issues yearly</p>
<p>PUBBLICAZIONI NON PERIODICHE</p> <p>Statistiche sociali : Serie speciale « Bilanci familiari » (giallo) tedesco / francese e italiano / olandese 7 numeri, ciascuno composto di un testo esplicativo e di tabelle ogni numero serie completa</p> <p>Classificazione statistica e tariffaria per il commercio internazionale (CST) tedesco, francese, italiano, olandese</p> <p>Nomenclatura delle Industrie nelle Comunità europee (NICE) tedesco / francese e italiano / olandese</p> <p>Nomenclatura uniforme delle merci per la statistica dei trasporti (NST) tedesco, francese</p> <p>Nomenclature del Commercio (NCE) tedesco / francese / italiano / olandese</p> <p>Nomenclatura armonizzata del commercio estero (NIMEXE)</p>	<p>NIET-PERIODIEKE UITGAVEN</p> <p>Sociale Statistiek : bijzondere reeks „Budgetonderzoek” (geel) Duits / Frans en Italiaans / Nederlands 7 nummers met elk een tekstgedeelte en een tabel-lengedeelte per nummer gehele reeks</p> <p>Classificatie voor Statistiek en Tarief van de internationale Handel (CST) Duits, Frans, Italiaans, Nederlands</p> <p>Systematische Indeling der Industrietakken in de Europese Gemeenschappen (NICE) Duits / Frans en Italiaans / Nederlands</p> <p>Eenvormige Goederennomenclatuur voor de Vervoerstatistieken (NST) Duits, Frans</p> <p>Nomenclatuur van de Handel (NCE) Duits / Frans / Italiaans / Nederlands</p> <p>Geharmoniseerde Nomenclatuur voor Statistieken van de Buitenlandse Handel (NIMEXE)</p>	<p>NON PERIODICAL PUBLICATIONS</p> <p>Social Statistics : Special Series of Economic Accounts (yellow) German / French and Italian / Dutch 7 issues each including text and tables per issue whole series</p> <p>Statistical and Tariff Classification for International Trade (CST) German, French, Italian, Dutch</p> <p>Nomenclature of the Industries in the European Communities (NICE) German / French and Italian / Dutch</p> <p>Standard Goods Nomenclature for Transport Statistics (NST) German, French</p> <p>External Trade Nomenclature (NCE) German / French / Italian / Dutch</p> <p>Harmonized Foreign Trade Nomenclature (NIMEXE)</p>

STATISTISCHES AMT DER EUROPÄISCHEN GEMEINSCHAFTEN
OFFICE STATISTIQUE DES COMMUNAUTÉS EUROPÉENNES
ISTITUTO STATISTICO DELLE COMUNITÀ EUROPEE
BUREAU VOOR DE STATISTIEK DER EUROPESE GEMEENSCHAPPEN
STATISTICAL OFFICE OF THE EUROPEAN COMMUNITIES

Verwaltungsrat / Conseil d'Administration / Consiglio d'Amministrazione / Raad van Bestuur / Supervisory Board

Vorsitzender / Président / Presidente / Voorzitter / Chairman :

A. Coppé Vizepräsident der Hohen Behörde der Europäischen Gemeinschaft für Kohle und Stahl / Vice-Président de la Haute Autorité de la Communauté européenne du charbon et de l'acier / Vicepresidente dell'Alta Autorità della Comunità Europea del Carbone e dell'Acciaio / Vice-voorzitter van de Hoge Autoriteit der Europese Gemeenschap voor Kolen en Staal / Vice-President of the High Authority of the European Coal and Steel Community

Mitglieder / Membres / Membri / Leden / Members :

L. Levi Sandri Vizepräsident der Kommission der Europäischen Wirtschaftsgemeinschaft / Vice-président de la Commission de la Communauté économique européenne / Vicepresidente della Commissione della Comunità Economica Europea / Vice-voorzitter van de Commissie der Europese Economische Gemeenschap / Vice-president of the Commission of the European Economic Community

P. De Groot Mitglied der Kommission der Europäischen Atomgemeinschaft / Membre de la Commission de la Communauté européenne de l'énergie atomique / Membro della Commissione della Comunità Europea dell'Energia Atomica / Lid van de Commissie der Europese Gemeenschap voor Atoomenergie / Member of the Commission of the European Atomic Energy Community

—

R. Dumas Generaldirektor / Directeur général / Direttore Generale / Directeur-Generaal / Director general

H. Schumacher Assistent / Assistant / Assistente / Assistent / Assistant

Direktoren / Directeurs / Direttori / Directeuren / Directors :

N.N. Allgemeine Statistik / Statistiques générales / Statistica Generale / Algemene Statistiek / General Statistics

V. Paretti Energiestatistik. Statistik der assoziierten überseeischen Länder. Maschinelle Auswertung / Statistiques de l'énergie. Statistiques des associés d'outre-mer. Exploitations mécanographiques / Statistiche dell'Energia. Statistiche degli Associati d'Oltremare. Lavori meccanografici / Energiestatistiek. Statistieken van de Geassocieerde Overzeese Gebieden. Machinale bewerking / Energy Statistics. Statistics of Associated Overseas Countries. Machine computation.

C. Legrand Außenhandels- und Verkehrsstatistik / Statistiques du commerce extérieur et des transports / Statistica del Commercio estero e dei Trasporti / Statistieken van de Buitenlandse Handel en Vervoer / Foreign Trade and Transports Statistics

F. Grotius Industrie- und Handwerksstatistik / Statistiques industrielles et artisanales / Statistica dell'Industria e dell'Artigianato / Industrien Ambachtsstatistiek / Industrial and Craft Statistics

P. Gavanier Sozialstatistik / Statistiques sociales / Statistica Sociale / Sociale Statistiek / Social Statistics

N.N. Agrarstatistik / Statistiques agricoles / Statistica Agraria / Landbouwstatistiek / Agricultural statistics

—

R. Sannwald Redaktion der Veröffentlichungen / Rédaction des publications / Redazione delle pubblicazioni / Redactie van de publikaties / Editing of publications

Diese Veröffentlichung kann zum Einzelpreis von DM 6,— oder zum Jahresabonnementspreis von DM 56,— durch die nachstehend aufgeführten Vertriebsstellen bezogen werden :

Cette publication est vendue par numéro au prix de Ffr 7,50 ou Fb 75,— ou par abonnement annuel au prix de Ffr 70,— ou Fb 700,—. S'adresser aux bureaux de vente ci-dessous :

Questa pubblicazione è in vendita al prezzo di Lit. 930,— il numero e di Lit. 8.750,— per l'abbonamento annuale. Ogni richiesta va rivolta agli uffici di vendita seguenti :

Deze publikatie kost Fl. 5,40 resp. 75,— Fb per nummer of Fl. 50,— resp. Fb 700,— per jaarabonnement en is verkrijgbaar bij onderstaande verkoopadressen :

This publication is delivered by the following sales agents at the price of : single copies : Fb 75,—, annual subscription : Fb 700,—.

DEUTSCHLAND (B.R.) BUNDESANZEIGER, Postfach - Köln 1 — Fernschreiber : Anzeiger Bonn 08.882.595

FRANCE SERVICE DE VENTE EN FRANCE DES PUBLICATIONS DES COMMUNAUTES EUROPEENNES - 26, rue Desaix, Paris 15^e — Compte courant postal : Paris 23-96

ITALIA LIBRERIA DELLO STATO - Piazza G. Verdi, 10 — Roma
Agenzie : ROMA — Via del Tritone, 61/A e 61/B e Via XX Settembre (Palazzo Ministero delle Finanze) - MILANO — Galleria Vittorio Emanuele, 3 - FIRENZE — Via Cavour, 46/R - NAPOLI — Via Chiaia, 5

NEDERLAND STAATSDRUKKERIJ EN UITGEVERIJBEDRIJF — Christoffel Plantijnstraat, 's Gravenhage

BELGIE-BELGIQUE BELGISCH STAATSBLAG — Leuvense weg 40 - Brussel
MONITEUR BELGE — 40, rue de Louvain - Bruxelles

LUXEMBOURG OFFICE CENTRAL DE VENTE DES PUBLICATIONS DES COMMUNAUTES EUROPEENNES — 9, rue Goethe - Luxembourg

GREAT BRITAIN AND COMMONWEALTH H.M. STATIONERY OFFICE — P.O. Box 569 - London S.E. 1

ANDERE LÄNDER - AUTRES PAYS - ALTRI PAESI - ANDERE LANDEN - OTHER COUNTRIES

ZENTRALVERTRIEBSBÜRO DER VERÖFFENTLICHUNGEN DER EUROPÄISCHEN GEMEINSCHAFTEN

OFFICE CENTRAL DE VENTE DES PUBLICATIONS DES COMMUNAUTES EUROPEENNES

UFFICIO CENTRALE DI VENDITA DELLE PUBBLICAZIONI DELLE COMUNITA' EUROPEE

CENTRAAL VERKOOPKANTOOR VAN DE PUBLIKATIES DER EUROPESE GEMEENSCHAPPEN

CENTRAL SALES OFFICE FOR PUBLICATIONS OF THE EUROPEAN COMMUNITIES

Luxembourg : 2, Place de Metz