

STATISTISCHES AMT

DER EUROPÄISCHEN GEMEINSCHAFTEN

OPÄISCHE

- EURO

OFFICE STATISTIQUE

DES COMMUNAUTÉS EUROPÉENNES

ÜBERSEEISCHE ASSOZIIERTE

ASSOCIÉS
D'OUTRE-MER

OVERZEESE
GEASSOCIEERDEN

ASSOCIATI
D'OLTREMARE

OVERSEAS ASSOCIATES

AUSSENHANDEL

COMMERCE EXTÉRIEUR

COMMERCIO CON L'ESTERO

BUITENLANDSE HANDEL

FOREIGN TRADE

1966 - No. 5

Niger	65/III
Sénégal	65/III
Côte-d'Ivoire	65/II
Côte-d'Ivoire	65/III
Madagascar	65/I
Madagascar	65/II
Madagascar	65/III
Madagascar	1965
Curaçao	65/I
Aruba	65/I

ISTITUTO STATISTICO
DELLE COMUNITA' EUROPEE

BUREAU VOOR DE STATISTIEK
DER EUROPESE GEMEENSCHAPPEN

STATISTISCHES AMT
DER EUROPÄISCHEN GEMEINSCHAFTEN

Anschriften

Brüssel 4, Avenue de la Joyeuse Entrée, 24 — Tel. 35 80 40
Luxemburg, Hotel Staar — Tel. 4 08 41

OFFICE STATISTIQUE
DES COMMUNAUTES EUROPEENNES

Adresses

Bruxelles 4, Avenue de la Joyeuse Entrée, 24 — Tél. 35 80 40
Luxembourg, Hôtel Staar — Tél. 4 08 41

ISTITUTO STATISTICO
DELLE COMUNITÀ EUROPEE

Indirizzi

Bruxelles 4, Avenue de la Joyeuse Entrée, 24 — Tel. 35 80 40
Lussemburgo, Hôtel Staar — Tel. 4 08 41

BUREAU VOOR DE STATISTIEK
DER EUROPESE GEMEENSCHAPPEN

Adressen

Brussel 4, Blijde Inkomstlaan 24 — Tel. 35 80 40
Luxemburg, Hotel Staar — Tel. 4 08 41

STATISTICAL OFFICE
OF THE EUROPEAN COMMUNITIES

Addresses

Brussels 4, Avenue de la Joyeuse Entrée, 24 — Tel. 35 80 40
Luxemburg, Hotel Staar — Tel. 4 08 41

Überseeische Assoziierte
AUSSENHANDELSSTATISTIK

Associés d'Outre-Mer
STATISTIQUE DU COMMERCE EXTÉRIEUR

Associati d'Oltremare
STATISTICA DEL COMMERCIO CON L'ESTERO

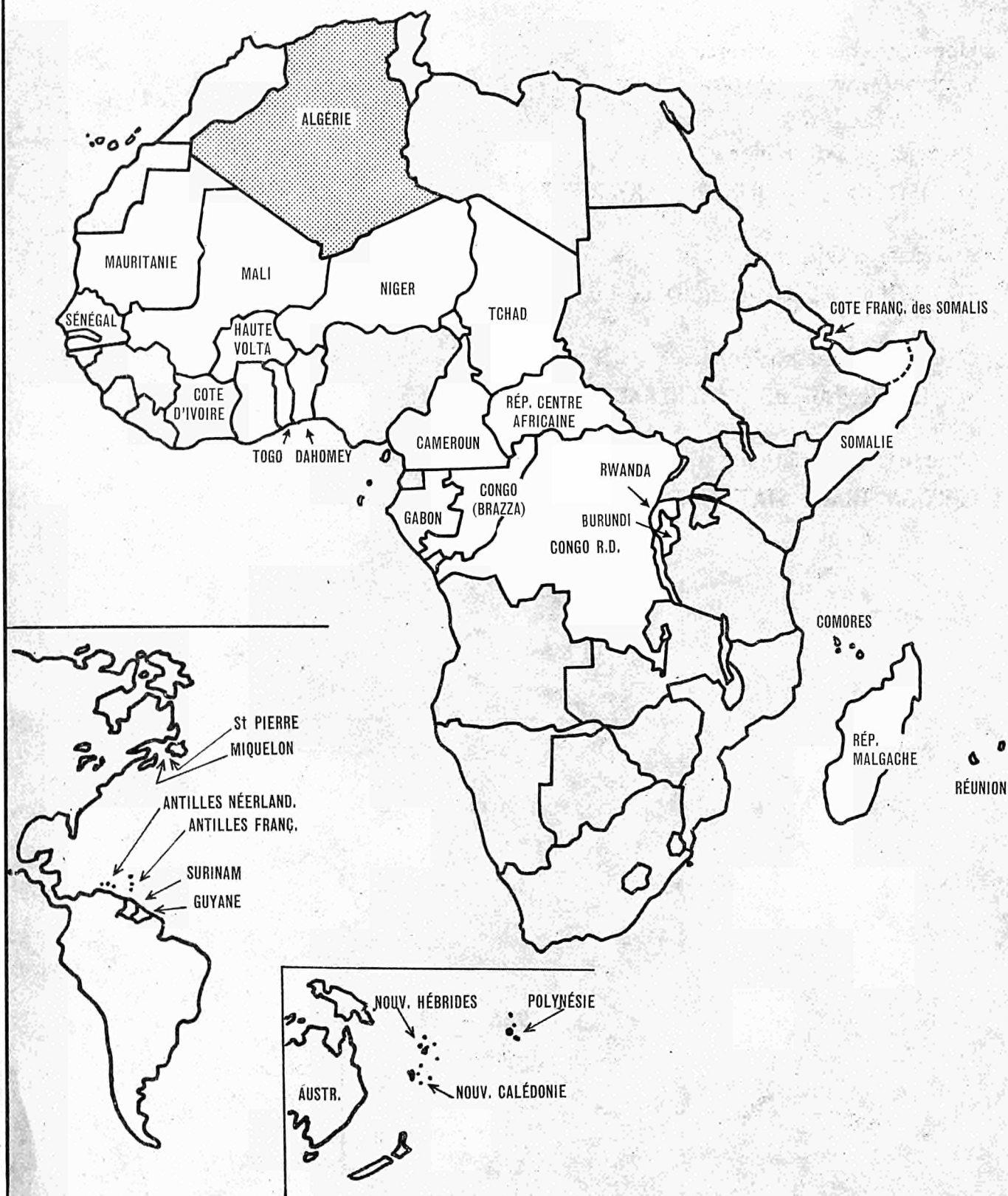
Overzeese Geassocieerden
STATISTIEK VAN DE BUITENLANDSE HANDEL

Overseas Associates
FOREIGN TRADE STATISTICS

1966 — No. 5

Niger	65/III
Sénégal	65/III
Côte-d'Ivoire	65/II
Côte-d'Ivoire	65/III
Madagascar	65/I
Madagascar	65/II
Madagascar	65/III
Madagascar	1965
Curaçao	65/I
Aruba	65/I

ASSOCIÉS D'OUTREMER



Les tracés ci-dessus correspondent aux territoires statistiques

INHALTSÜBERSICHT

	Seite Page
Einleitung	5
Einfuhr der AOM aus der Welt	6
Einfuhr der AOM aus der EWG	7
Ausfuhr der AOM in die Welt	8
Ausfuhr der AOM nach der EWG	9
Ausfuhr der AOM	
Indices der laufenden Werte	10
Gesamtindices der Preise (Vorläufige Reihe)	11
Einzelindices der Preise	12
Volumenindex (Vorläufige Reihe)	18
Graphische Darstellung des Volumenindices	
Niger 9 Monate 1965	19
Senegal 9 Monate 1965	41
Elfenbeinküste 6 Monate 1965	67
Elfenbeinküste 9 Monate 1965	97
Madagaskar 3 Monate 1965	127
Madagaskar 6 Monate 1965	151
Madagaskar 9 Monate 1965	175
Madagaskar 12 Monate 1965	203
Curaçao 3 Monate 1965	231
Aruba 3 Monate 1965	253

TABLE GENERALE DES MATIERES

Introduction	
Importations des AOM en provenance du Monde	
Importations des AOM en provenance de la CEE	
Exportations des AOM à destination du Monde	
Exportations des AOM à destination de la CEE	
Exportations des AOM	
Indices des valeurs courantes	
Indices globaux des prix (série provisoire)	
Indices détaillés des prix	
Indices de volume (série provisoire)	
Graphique, indice de volume	
Niger 9 mois 1965	
Sénégal 9 mois 1965	
Côte-d'Ivoire 6 mois 1965	
Côte-d'Ivoire 9 mois 1965	
Madagascar 3 mois 1965	
Madagascar 6 mois 1965	
Madagascar 9 mois 1965	
Madagascar 12 mois 1965	
Curaçao 3 mois 1965	
Aruba 3 mois 1965	

INDICE GENERALE

	Pagina Bladzijde
Introduzione	5
Importazioni degli AOM origine Mondo	6
Importazioni degli AOM origine CEE	7
Esportazioni degli AOM destinazione Mondo	8
Esportazioni degli AOM destinazione CEE	9
Esportazioni degli AOM	
Indici dei valori correnti	10
Indici globali dei prezzi	11
Indici dettagliati dei prezzi	12
Indici di volume	18
Indici di volume - grafico	
Niger 9 mesi 1965	19
Senegal 9 mesi 1965	41
Costa d'Avorio 6 mesi 1965	67
Costa d'Avorio 9 mesi 1965	97
Madagascar 3 mesi 1965	127
Madagascar 6 mesi 1965	151
Madagascar 9 mesi 1965	175
Madagascar 12 mesi 1965	203
Curaçao 3 mesi 1965	231
Aruba 3 mesi 1965	253

ALGEMENE INHOUD

Inleiding	
Invoer der Overzeese Geassocieerden uit de wereld	
Invoer der Overzeese Geassocieerden uit de EEG	
Uitvoer der Overzeese Geassocieerden naar de wereld	
Uitvoer der Overzeese Geassocieerden naar de EEG	
Uitvoer der Overzeese Geassocieerden	
Index van de lopende waarden	
Totale prijsindex (voorlopige cijfers)	
Getetailleerde prijsindexcijfers	
Index van de hoeveelheden (voorlopige cijfers)	
Index van de hoeveelheden - grafieken	
Niger 9 maanden 1965	
Senegal 9 maanden 1965	
Ivoorkust 6 maanden 1965	
Ivoorkust 9 maanden 1965	
Madagascar 3 maanden 1965	
Madagascar 6 maanden 1965	
Madagascar 9 maanden 1965	
Madagascar 12 maanden 1965	
Curaçao 3 maanden 1965	
Aruba 3 maanden 1965	

EINLEITUNG

Die Angaben über den Aussenhandel der Überseeischen Assoziierten treffen beim Statistischen Amt der Europäischen Gemeinschaften je nach dem Herkunftsland und manchmal auch den gegebenen Verhältnissen zu unterschiedlichen Zeiten ein. Nun ist es aber verständlicherweise unmöglich, die letzten Informationen abzuwarten, um ein zusammenhängendes Ganzes herausgeben zu können. Daraus erklärt sich auch das unregelmässige Erscheinen der Hefte, die jeweils ein bestimmtes Land betreffen und zusammen das Bulletin des Aussenhandels der Überseeischen Assoziierten bilden. Aber diese Lösung erleichtert keineswegs die Einsichtnahme in die Dokumente und erschwert eine Gesamtauswertung der Informationen.

Eine Sammelmappe, in der dank eines Wechselbandes austauschbare Hefte vereinigt werden, von denen jedes einzelne ein Aussenhandelsvierteljahr eines Überseeischen Assoziierten behandelt, bietet dem Leser die Möglichkeit, nach Belieben die Hefte über ein bestimmtes Land oder Vierteljahr herauszunehmen und in einer Sammelmappe fortlaufende Unterlagen über die Fragen zu sammeln, die ihn am häufigsten beschäftigen.

Die Indizes in diesen neuen Heften betreffen im Augenblick nur die Ausfuhren. Sie bilden drei vorläufige Reihen, in denen die Entwicklung der laufenden Werte, der Preise und der Volumen angegeben wird.

Einer der nächsten monatlichen Veröffentlichungen wird eine methodologische Notiz beiliegen, um dem Leser die den Berechnungen zugrunde liegenden Hypothesen und Details der Berechnungen bekanntzugeben, die zu den veröffentlichten Ergebnissen geführt haben. Kurz gesagt, dank der sehr geringen Verschiedenheit der ausgeführten Erzeugnisse ist es möglich gewesen, einen Preisindex für die von den einzelnen überseeischen Assoziierten verkauften Waren zu errechnen. Ein solcher Index ist verhältnismässig beständig und gilt mit einfachen Berechnungen leicht für mehr als 80 % des Wertes der ausgeführten Erzeugnisse. Er wird zur Beseitigung der Schwankungen beim Index der laufenden Werte benutzt, wodurch man mühelos einen Index für das Volumen der Ausfuhren erhält.

Diesen globalen Reihen wurden detaillierte Ausführungspreisindizes hinzugefügt und gleichzeitig unter derselben Rubrik die wichtigsten Exporteure der gleichen Ware zusammengefasst. Auf diese Weise erhält man leicht einen Gesamtüberblick über die Entwicklung der Ausfuhrkurse der Erzeugerländer.

Die bereits erwähnten graphischen Darstellungen versuchen, das Volumen der Ausfuhren aufzuzeigen, indem sie sich nur an die Hauptexporteure unter den Assoziierten halten.

Die schrittweise Verbesserung der Ergebnisse macht eine Ausmerzung von falschen oder eine Verminderung von zu weitgehenden Angaben erforderlich. Diese langwierige Arbeit hat mit den Goldausfuhren begonnen, d.h. die Ausfuhren von Nichtmünzmetallen wurden einbezogen und die übrigen nach eingehender und systematischer Prüfung der Ausgangsdokumente gestrichen. Auch einige früher erschienene Reihe sind deshalb geändert worden; die neuen Ergebnisse sind mit * bezeichnet.

Erneute Veränderungen werden sich in den nächsten Monaten aus neuen Untersuchungen über andere umstrittene Erzeugnisse ergeben.

Um eine leichtere Einsichtnahme in die bereits erschienenen Angaben zu ermöglichen, ist in der Anlage ein Verzeichnis beigefügt, das für jedes Land und jedes Vierteljahr 1964 und 1965, die Nummer der Veröffentlichung enthält, in dem diese Angaben zu finden sind.

INTRODUCTION

Les données sur le commerce extérieur des Associés d'outre-mer arrivent à l'Office Statistique des Communautés Européennes dans des délais variables selon les pays d'origine et, parfois, selon les circonstances. Or, on ne peut raisonnablement attendre l'arrivée des dernières informations pour diffuser un ensemble cohérent; c'est ce qui explique la parution irrégulière des livrets relatifs à un pays déterminé et dont l'ensemble constitue le Bulletin du Commerce extérieur des Associés d'outre-mer. Mais cette solution ne facilite pas la consultation des documents et rend malaisée une interprétation générale des informations.

Une couverture unique rassemblant, grâce à une reliure mobile, des livrets détachables dont chacun est consacré à un trimestre de commerce extérieur d'un Associé d'outre-mer, ouvre au lecteur la possibilité d'extraire à son gré les livrets relatifs à un pays donné ou à un trimestre déterminé et à rassembler sous une couverture unique une documentation suivie sur les problèmes qui le préoccupent le plus souvent.

Les indices présentés dans ces nouvelles brochures portent pour l'instant sur les exportations seulement. Ils forment trois séries provisoires qui donnent l'évolution des valeurs courantes, des prix et des volumes.

Une notice méthodologique accompagnera l'une des prochaines publications mensuelles pour indiquer au lecteur les hypothèses de base et le détail des calculs qui ont conduit aux résultats publiés. En bref, tirant parti de la diversité très réduite des produits exportés, il a été possible de calculer un indice de prix des marchandises vendues par chaque Associé d'outre-mer. Un tel indice est relativement stable et avec des calculs modestes couvre aisément plus de 80 % de la valeur des produits exportés. Il est utilisé pour éliminer les variations de prix dans l'indice des valeurs courantes, ce qui fournit sans peine un indice du volume des sorties.

A ces séries globales, on a ajouté des indices détaillés de prix à l'exportation en groupant sous la même rubrique les principaux exportateurs de la même marchandise. Il est ainsi aisé d'avoir une vue globale de l'évolution des cours à la sortie des pays producteurs.

Les graphiques tendent à retracer le volume des exportations en s'attachant, parmi les Associés, aux principaux exportateurs seulement.

L'amélioration progressive des résultats requiert l'épuration des données aberrantes ou la réduction de celles qui ont une trop large portée. Ce travail de longue haleine a commencé par les exportations d'or; on a inclus les sorties de métal non monétaire et éliminé les autres après un examen approfondi et systématique des documents de base. Aussi certaines séries anciennes ont-elles été de ce fait modifiées et les nouveaux résultats sont marqués « * ».

Des recherches complémentaires porteront sur d'autres produits litigieux et conduiront à de nouveaux remaniements dans les prochains mois.

Pour permettre une consultation plus facile des données déjà parues, on trouvera ci-contre une table portant, pour chaque pays et chaque trimestre de 1964 et de 1965, le numéro de la publication où ces données sont reproduites.

Einfuhr der AOM aus der Welt

Importations des AOM en provenance du Monde

Mio \$

Länder	1962	1963	1964	1965	1964		1965			
					III	IV	I	II	III	IV
Mauretanien	35,7	30,0	15,7		3,7	6,3	6,1			
Mali	45,7 ^r	34,2 ^r	36,6		6,7	9,1 ^r	11,0	8,3	11,0	
Obervolta	34,6 ^r	37,0 ^r	.							
Niger	27,5 ^r	22,7	33,5 ^r		9,5 ^r	8,4 ^r	9,5	9,0	10,7	
Senegal	154,8	156,0 ^r	171,6 ^r		37,5	51,8	48,8	40,5	36,9	
Elfenbeinküste	139,9 ^r	169,7 ^r	245,0 ^r		51,8	70,5	66,6	53,1	49,6	
Togo	27,2 ^r	29,0	41,7	45,0	11,1	10,9	11,1	12,5 ^r	11,1	10,3
Dahome	26,9 ^r	33,4	31,4		7,3	8,3	9,0	9,1	7,8	
Kamerun (Ost)	101,5 ^r	109,0 ^r	115,8		31,1	30,4 ^r	38,4	34,1		
Tschad	29,1	29,0 ^r	34,6		7,4	10,2 ^r	6,8	7,5	7,0	
Zentralafrika	25,2	26,4	29,9		7,5	9,9	5,3	6,4	6,8	
Gabun	38,7 ^r	48,1	55,7		15,0 ^r	14,9	11,3	15,6	15,0	
Kongo (Brazza)	67,7 ^r	61,8 ^r	64,8		15,6	19,3	15,6	16,3	15,8	
Kongo (Leo)	263,5 ^r	316,1	.		80,1 ^r	.				
Rwanda	.	4,8	.		.	.				
Burundi				
Somalia	37,8	44,7	.		14,8	.				
Madagaskar	121,6	127,5	135,5	138,4	35,7	33,4	32,2	34,1	34,6	37,5
EAMA GESAMT	1 177,4^r	1 279,4^r	[1 335]		[335]	.	.			
Curaçao	329,3	312,8	313,2		76,4 ^r	81,3	82,9			
Aruba	391,0	382,6	334,5		81,7	84,0 ^r	77,5			
Suriname	54,6	58,4	80,7		21,8	19,3				
Französische Somaliküste ¹⁾	12,8 ^r	25,7	20,9		4,4 ^r	6,1	5,3	6,7		
Komoren	4,4	5,4	6,1		1,7	1,5 ^r	1,4	1,3		
St.-Pierre-und-Miquelon	4,3	5,2 ^r	5,1		.	.				
Neu-Kaledonien	41,2 ^r	38,5	54,5		14,2	14,1				
Französisch-Polynesien	25,2	32,2	71,2		25,1	19,7				
TOM GESAMT	862,8^r	860,8	886,2		[225]	[226]				
Reunion	63,3	69,7	90,0	97,0	25,1	22,4 ^r	22,7	22,9	26,7	24,7
Guadeloupe	57,5	69,6	79,4	85,2	19,7	21,2	19,6	22,8 ^r	20,6 ^r	22,2
Martinique	57,0	73,8	78,9	91,1	18,7	23,1	22,2	24,1	21,2	23,6
Guayana	10,6 ^r	11,3	16,0	20,1	4,0	4,1 ^r	4,2	4,9	5,5 ^r	5,5
DOM GESAMT	188,4^r	224,4	264,3	293,4	67,5	70,8^r	68,7	74,7^r	74,0	76,0
AOM GESAMT	2 228,6^r	2 364,2	[2 486]		[628]	.	.			

¹⁾ Von 1964 in seiner Gesamtheit ab, umfassen die Einfuhren der Französischen Somaliküste auch die Zollagerabgänge für den lokalen Verbrauch.

Einfuhr der AOM aus der EWG

Importations des AOM en provenance de la CEE

Mio \$

1962	1963	1964	1965	1964		1965				Pays
				III	IV	I	II	III	IV	
27,8	22,6 ^r	10,5		2,9 ^r	3,7 ^r	3,8				Mauritanie
23,7 ^r	13,7	13,9		2,6	3,5	3,4	3,4	2,4		Mali
19,8	20,1 ^r	.		.	.					Haute-Volta
16,3 ^r	12,9	22,0 ^r		6,6	5,1 ^r	5,8	5,9	5,8		Niger
115,3	116,0	120,3 ^r		26,0	34,2 ^r	34,4	26,0	22,1		Sénégal
108,2 ^r	129,1	178,7 ^r		38,0	52,6	52,4	40,4	38,0		Côte-d'Ivoire
13,0	14,1	20,8	25,1	5,8	5,2	5,9	7,5 ^r	6,6	5,1	Togo
18,0	23,5	21,1		4,9	5,5	6,3	6,2	5,1		Dahomey
65,6	74,1	85,0		22,8	21,8	28,4	26,1			Cameroun (Or.)
18,6 ^r	18,4	21,6		4,9 ^r	6,9 ^r	3,9	3,9	4,0		Tchad
18,0	20,0	22,3		5,7	7,4	4,0	4,9	4,9		Centrafrique
28,1	34,5	39,8		11,2	10,6	8,0	12,0	10,1		Gabon
55,3 ^r	46,1 ^r	48,8		11,7	14,4	11,2	13,1	12,2		Congo (Brazza)
107,1 ^r	132,6	.		43,9	.					Congo (Léo)
.	1,6	.		.	.					Rwanda
.					Burundi
12,2	13,5	.		.	.					Somalie
99,8	104,2	109,3 ^r	99,5	29,8	26,4	22,8	24,7	25,2	26,8	Madagascar
744,4^r	797,1^r	[862]		[216]	.					TOTAL EAMA
22,6	19,1	19,5		4,8 ^r	5,6 ^r	4,6				Curaçao
5,4	6,2	5,8		1,4 ^r	1,5 ^r	1,1				Aruba
19,8	[21,0]	.		.	.					Surinam
8,5 ^r	14,3	13,4		3,0	3,1	3,3	4,5			Côte française des Somalis ¹⁾
2,3	3,0	3,6		0,9	0,8 ^r	0,8	0,7			Comores
1,8	2,2	1,8		0,4	0,5					Saint-Pierre-et-Miquelon
27,9 ^r	24,3 ^r	33,6		8,5	9,0					Nouvelle-Calédonie
14,9	20,6	48,2		13,8	14,7					Polynésie française
103,2	[111]	[126]		[33]	[35]					TOTAL TOM
46,2	50,1 ^r	65,3 ^r	72,3	18,0	17,1 ^r	17,4	17,6	19,6	17,7	Réunion
47,2	57,1	64,4	68,3	16,0 ^r	17,4 ^r	16,0	18,5 ^r	16,0	17,8	Guadeloupe
46,4 ^r	59,4 ^r	63,1	71,6	14,8 ^r	18,6	18,1	18,6	17,0	17,9	Martinique
8,7	9,4	13,4 ^r	15,0	3,4	3,4 ^r	3,2	3,7 ^r	4,2	3,9	Guyane
148,5	176,0^r	206,2^r	227,2	52,2	56,6^r	54,7	58,4	56,8	57,3	TOTAL DOM
996,1^r	1 083,2^r	[1 195]		[301]	.					TOTAL AOM

¹⁾ A partir des 12 mois 1964, les importations de la Côte française des Somalis comprennent les sorties d'entrepôts pour la consommation locale.

Ausfuhr der AOM nach der Welt

Exportations des AOM à destination du Monde

Mio \$

Länder	1962	1963	1964	1965	1964		1965			
					III	IV	I	II	III	IV
Mauretanien ¹⁾	2,8	16,2	45,8		12,0	12,3	12,6			
Mali	10,0	10,6	16,6		1,6	10,9	3,4	6,0	3,6	
Obervolta	7,9	9,3								
Niger	14,5	19,7	21,3		3,3	3,9	7,7	8,7	2,3	
Senegal	124,2	110,5	122,5		36,6	19,4	34,7	40,5	32,3	
Elfenbeinküste	182,5	230,3	302,1		53,8	80,2	79,4*	79,4*	47,3	
Togo	17,2	18,3	30,3	26,8	6,3	6,7	9,0	5,9	5,8	6,1
Dahome	10,9	12,8	13,2		3,0	3,2	1,7	4,4	4,6	
Kamerun (Ost)	103,4	118,3	121,7		23,4	29,4	34,2	42,0		
Tschad	16,5	22,7	26,5		6,0	4,2	5,3	8,9	7,2	
Zentralafrika	14,2	22,0	28,9		7,2	6,4	5,4	7,2	7,5	
Gabun	58,7	73,3	91,3		20,6	27,6	21,1	25,0	23,8	
Kongo (Brazza)	35,1	41,6	47,4		14,0	13,3	11,5	10,1	10,8	
Kongo (Leo)	348,8	377,5			108,1					
Rwanda		3,6								
Burundi										
Somalia	25,2	31,8			7,4					
Madagaskar	94,3	82,1	91,8	91,7	27,7	25,3	18,3	20,9	26,5	26,0
EAMA GESAMT	1 066,2	1 200,9	[1 323]		[331]					
Curaçao	284,8	278,4	281,2		67,7	73,4	79,0			
Aruba	402,9	390,0	348,7		81,9	93,6	79,8			
Suriname	42,0	45,7	47,0		12,0	11,2				
Französische Somaliküste	2,2	1,8	2,5		0,5	0,4	0,4	0,7		
Komoren	2,5	4,7	4,0		0,7	2,0	0,8	0,6		
St.-Pierre-und-Miquelon	1,1	1,3	2,1		0,5	0,6				
Neu-Kaledonien	34,4	46,2	62,3		15,6	16,6				
Französisch-Polynesien	10,8	10,2	11,1		2,8	2,7				
TOM GESAMT	780,7	768,3	758,9		181,7	200,5				
Reunion	33,0	38,1	37,4	34,4	4,8	17,6	8,8	2,3	7,2	16,1
Guadeloupe	35,2	38,2	34,8	37,8	6,4	1,5	6,0	12,9	10,9	8,3
Martinique	33,6	35,6	29,4	37,6	8,5	9,2	7,1	12,5	10,2	7,8
Guayana	0,5	0,7	0,7	2,9	0,2	0,2	0,5	0,6	0,9	0,9
DOM GESAMT	102,3	112,6	102,2	112,7	19,9	28,5	22,4	28,3	29,1	33,1
AOM GESAMT	1 949	2 081,8	[2 185]		[536]					

¹⁾ Eisenerze eingeschlossen (Quelle - MIFERMA) ab 1963.

* Vierteljahresdurchschnitt.

Ausfuhr der AOM nach der EWG

Exportations des AOM à destination de la CEE

Mio \$

1962	1963	1964	1965	1964		1965				Pays
				III	IV	I	II	III	IV	
1,4	12,1	30,2 ^r		8,9	8,2	8,0				Mauritanie ¹⁾
1,8	2,2	0,7		0,1	0,1	0,2	0,1	0,1		Mali
1,6 ^r	2,6 ^r	.		.	.					Haute-Volta
8,2 ^r	14,0 ^r	13,8		1,1 ^r	1,4	5,4	5,5	0,4		Niger
109,7	98,1	102,4		30,7	15,9	31,0	36,3	27,7		Sénégal
126,7 ^r	161,9	181,2		25,0	53,1	52,2*	52,2*	25,1		Côte-d'Ivoire
12,1	13,6	21,6	21,5	4,8	4,9	7,8 ^r	4,6 ^r	4,6	4,5	Togo
8,4	10,9	11,6		2,7	2,9	1,4	3,7	3,6		Dahomey
83,7	99,0 ^r	101,4		20,4 ^r	26,1 ^r	27,7	31,7			Cameroun (Or.)
9,9	15,3	17,4		4,0	0,9	3,6	5,6	2,5		Tchad
9,0	11,8	16,5		5,0	3,5 ^r	2,8	3,7	4,3		Centrafrique
44,9	50,6 ^r	60,9 ^r		14,7	15,4	14,2	16,4	13,6		Gabon
25,5 ^r	31,1	29,3		7,7	7,1	6,4	6,6	7,1		Congo (Brazza)
89,3	120,9	.		36,6 ^r	.					Congo (Léo)
.	2,7	.		.	.					Rwanda
.					Burundi
13,1	15,9	.		.	.					Somalie
56,4	50,0	55,5	48,0	17,6	13,8	8,1	11,9	14,5	13,5	Madagascar
601,7^r	712,7^r	[767]		[179]	.					TOTAL EAMA
28,6	34,4	28,6		4,4	6,1	9,5				Curaçao
55,3	71,0	30,3 ^r		5,2	10,3	7,5				Aruba
4,8	[5,2]	.		1,2	.					Surinam
1,2 ^r	1,3	1,8		0,3	0,2	0,3	0,5			Côte française des Somalis
2,0	2,5	2,3		0,5	1,0 ^r	0,4	0,5			Comores
0,6	0,6	0,6		0,2	0,2					Saint-Pierre-et-Miquelon
25,4 ^r	30,6	28,0		7,4	6,9					Nouvelle-Calédonie
5,6	5,4	5,5		1,3	1,5					Polynésie française
123,5^r	[151]	[971]		20,5	.					TOTAL TOM
28,3	31,8	35,0	31,1	4,5 ^r	16,9 ^r	7,8	2,0	6,7	14,6	Réunion
29,5	28,0	29,0	30,7	4,8	0,9	5,8	9,2 ^r	8,7	7,0	Guadeloupe
31,3	31,6	26,7	35,6	7,5	8,4	6,6	12,0	9,9	7,1	Martinique
0,3 ^r	0,4	0,4	0,7	0,1	0,1	0,0	0,1	0,2 ^r	0,4	Guyane
89,4^r	91,8	91,1	98,1	16,9^r	26,3^r	20,2	23,3^r	25,5^r	29,1	TOTAL DOM
814,6^r	[956]	[973]		[217]	.					TOTAL AOM

¹⁾ Minerais de fer compris (Source - MIFERMA) à partir de l'année 1963.

* Moyenne trimestrielle.

Ausfuhr der AOM

Indizes der laufenden Werte

Exportations des AOM

Indices des valeurs courantes

1962 → 100

Länder	1961	1963	1964	1965	1964		1965			
					III	IV	I	II	III	IV
Mauretanien	76	582	1 645		1 730	1 771	1 813			
Mali	140	105	165		62	434	137	238	147	
Obervolta	53	122	.		.	.				
Niger	79	110	109		65	80	156	179	45	
Senegal	100	89	99		118	62	112	130	216	
Elfenbeinküste	97	126	166		118	176	186	162	104	
Togo	109	106	176	156	147	157	210	138	134	144
Dahome	133	117	121		109	121	64	160	166	
Kamerun (Ost)	95	115	118		91	114	133	163		
Tschad	130	137	160		155	110	138	231	175	
Zentralafrika	97	155	204		203	180	153	288	125	
Gabun	95	124	154		128	134	145	171	163	
Kongo (Brazza)	56	119	135		159	152	131	116	123	
Kongo (Léo)	[95]	108	[113]		124	[172]				
Rwanda				
Burundi				
Somalia	104	126	.		.	.				
Madagaskar	82	87	97	97	118	108	78	89	112	110
EAMA GESAMT	[95]	112	[137]		[125]	[152]				
Kongo (Leo) ausgeschlossen	95	114	[149]		[126]	[142]				
Curaçao	103	98	99		95	103	111			
Aruba	103	94	87		81	93	79			
Suriname	97	139	112		114	105				
Französische Somaliküste	71	82	112		85	73	75	127		
Komoren	109	186	157		103	317	124	94		
St.-Pierre-und-Miquelon	132	113	129		.	.				
Neu-Kaledonien	163	134	181		182	193				
Französisch-Polynesien	107	95	103		105	98				
TOM GESAMT	105	100	[98]		[94]	[103]				
Reunion	111	115	113	104	58	214	106	28	87	196
Guadeloupe	103	109	99	108	73	17	68	146	124	93
Martinique	100	106	87	112	101	109	84	148	122	93
Guayana	142	146	140	612	171	157	389	538	.	720
DOM GESAMT	105	110	100	110	78	113	88	109	[111]	129
AOM GESAMT :										
nach der Welt	[99]	107	[119]		[110]	[130]				
Kongo (Leo) ausgeschlossen	100	107	[121]		[107]	[121]				
nach der EWG	[97]	116	[122]		[107]	[128]				
Kongo (Leo) ausgeschlossen	97	114	[118]		[101]	[117]				

Ausfuhr der AOM

Gesamtindices der Preise (Vorläufige Reihe)

Exportations des AOM

Indices globaux de prix (Série provisoire)

1962 → 100

1961	1963	1964	1965	1964		1965				Pays
				III	IV	I	II	III	IV	
104	90	104		103	129	108				Mauritanie
96	120	158		173	169	159	123	115		Mali
71	108	.		.	.					Haute-Volta
103	99	86		.	.	94	115	102		Niger
99	100	98		98	98	99	94	97		Sénégal
101	104	114		114	112	107	103	91		Côte-d'Ivoire
101	104	111	104	121	102	113	98	96	93	Togo
103	112	110		111	116	121	122	135		Dahomey
101	103	111		112	109	108	98			Cameroun (Oriental)
98	97	98		99	99	98	98	96		Tchad
100	116	134		133	125	123	123	123		Centrafrique
101	98	103		104	100	114	94	104		Gabon
90	90	92		92	88	90	88	104		Congo (Brazza)
[104]	127	[94]		94	[95]					Congo (Léo)
.					Rwanda
.					Burundi
108	110	.		.	.					Somalie
103	105	110	104	110	100	104	104	102	105	Madagascar
[102]	110	[103]		[103]	[102]					TOTAL EAMA
100	102	[107]		[107]	[105]					Congo (Léo) exclu
109	92	85		84	84	84				Curaçao
108	96	92		92	91	93				Aruba
.					Surinam
—	—	—		—	—					Côte française des Somalis
98	109	101		99	97					Comores
94	108	112		.	.					Saint-Pierre-et-Miquelon
91	121	97		100	90					Nouvelle Calédonie
104	100	98		99	100					Polynésie française
[107]	[96]	[90]		[89]	[88]					TOTAL TOM
113	116	113	106	113	113	103	113	110	105	Réunion
103	111	128	127	118	94	132	125	122	116	Guadeloupe
104	104	122	116	120	120	[137]	[116]	127	130	Martinique
125	113	102	115	93	93	[99]	[93]	.	100	Guyane
105	110	120	117	117	112	[121]	[118]	[119]	117	TOTAL DOM
[103]	[104]	[98]		[99]	[98]					TOTAL AOM :
[104]	[100]	[100]		[99]	[98]					Vers le Monde
										Congo (Léo) exclu
[101]	[106]	[103]		[105]	[102]					Vers la CEE
[101]	[103]	[106]		[106]	[106]					Congo (Léo) exclu

Ausfuhr der AOM
Einzelindizes der Preise

Exportations des AOM
Indices détaillés des prix

1962 → 100

CST	Wichtigsten Waren und Länder	1961	1963	1964	1965	1964		1965				Principaux produits et pays
						III	IV	I	II	III	IV	
001.1	Rinder											Bovins
	Mali	137	131	261		287	275	229	232	220		Mali
	Obervolta	43	108		Haute-Volta
	Niger	101	99	72		99	32	99	99	99		Niger
	Tschad	82	86	97		102	104	92	93	80		Tchad
	Somalia	113	149		Somalie
001.2	Schafe und Ziegen											Ovins et Caprins
	Obervolta	112	112		Haute-Volta
	Niger	101	124	102		124	58	124	121	127		Niger
	Somalia	130	123		Somalie
001.2	Ziegen											Caprins
	Somalia	120	109		Somalie
001.7	Kamele											Camelins
	Somalia	98	118		Somalie
011	Fleisch frisch gekühlt gefr.											Viande fraîche réfrigérée, congelée
	Tschad	124	113	106		106	116	126	117	126		Tchad
011.1	Rind und Kalbfleisch frisch											Viande de bovins
	Obervolta	—	91		Haute-Volta
	Madagaskar	86	80	89	95	94	77	77	98	104	81	Madagascar
013	Fleischzubereitungen Konserven											Préparation et conserves de viande
	Madagascar	102	93	110	107	119	111	106	110	100	116	Madagascar
031.1	Fisch frisch gekühlt oder gefroren											Poissons frais réfrigérés ou congelés
	St.-Pierre-und-Miquelon	96	109	112			Saint-Pierre-et-Miquelon
	Guayana	.	98	117	167	111	124	156	157	175	173	Guyane
031.2	Fisch einfach haltbar gemacht											Poissons conservés simplement
	Mauretanien	105	85	122		102	133	154				Mauritanie
	Mali	95	85	116		117	120	145	125	112		Mali
	St.-Pierre-und-Miquelon	74	106	116			Saint-Pierre-et-Miquelon
032	Fischzubereitungen und Konserven											Préparation conserves poissons et crustacés
	Senegal	68	76	66		66	62	63	60	60		Sénégal
	Somalia	173	174		Somalie
042.2	Reis enthülst oder geschliffen											Riz décortiqué, glacé, brisé
	Madagascar	106	109	120	139	107	128	139	154	115	129	Madagascar
046.0.1	Mehl und Weizen oder Mengkorn											Farine de froment ou de météil
	Senegal	101	99	103		103	104	100	103	104		Sénégal
051.3	Bananen frisch											Bananes fraîches
	Elfenbeinküste	99	113	107		122	111	96	92	92		Côte-d'Ivoire
	Kamerun (Ost)	100	100	100		100	100	100	100			Cameroun (Oriental)
	Somalia	101	101		Somalie
	Guadeloupe	107	106	103	147	137	—	138	137	150	148	Guadeloupe
	Martinique	108	105	139	116	135	142	140	—	140	148	Martinique
053.9	Früchte andere zubereitet											Autres fruits ou conserves
	Martinique	91	116	101	109	109	104	106	108	104	115	Martinique

Ausfuhr der AOM
Einzelindices der Preise

Exportations des AOM
Indices détaillés des prix

1962 → 100

CST	Wichtigsten Waren und Länder	1961	1963	1964	1965	1964		1965				Principaux produits et pays
						III	IV	I	II	III	IV	
054.2	Hülsenfrüchte trocken											Légumes à cosse secs
	Obervolta	125	89									Haute-Volta
	Niger	142	109	55		53	166	134	155			Niger
	Madagaskar	79	107	68	79	71	57	77	67	88	83	Madagascar
061	Zucker											Sucre
	Madagaskar	107	123	131	124	119	132	140	121	118	132	Madagascar
	Réunion	115	120	118	109	118	118	106	118	112	108	Réunion
	Guadeloupe	100	113	125	116	107	88	128	118	106	97	Guadeloupe
	Martinique	102	98	107	105	104	104	—	103	109	103	Martinique
071.1.1	Kaffee Robusta											Café Robusta
	Neu-Kaledonien	110	101	114		127	125					Nouvelle-Calédonie
	Elfenbeinküste	99	101	117		117	113	108	102	91		Côte-d'Ivoire
	Togo	98	104	126	104	124	124	129	101	100	85	Togo
	Dahome	96	91	103		108		96	90	81		Dahomey
	Kamerun (Ost)	103	104	140		140	138	124	100			Cameroun (Oriental)
	Zentralafrika	101	103	110		122	111	108	100	97		Centrafrique
	Kongo (Brazza)	101	102	123		120	128	90	85	98		Congo (Brazza)
	Kongo (Leo)		143			173						Congo (Léo)
	Madagaskar	105	100	120	108	128	118	104	108	106	113	Madagascar
071.1.2	Kaffee Arabica											Café Arabica
	Kamerun (Ost)	100	96	110		117	116	121	125			Cameroun (Oriental)
	Kongo (Leo)		95			104						Congo (Léo)
072.1	Kakaobohnen und Bruch											Cacao, fèves et brisures
	Elfenbeinküste	106	108	112		106	110	105	99	71		Côte-d'Ivoire
	Togo	105	107	113	92	106	107	107	82	67	64	Togo
	Kamerun (Ost)	100	105	109		107	103	97	81			Cameroun (Oriental)
	Kongo (Brazza)	110	134	139		135	133	—	—	—		Congo (Brazza)
	Kongo (Leo)		119			95						Congo (Léo)
072.3	Kakaobutter und Kakaomasse											Beurre et pâte de cacao
	Kamerun (Ost)	104	107	117		140	117	94	95			Cameroun (Oriental)
074.1	Tee											Thé
	Kongo (Leo)		121			92						Congo (Léo)
075.1	Pfeffer Piment											Poivre, piments
	Madagaskar	114	72	56	66	56	55	57	64	67	73	Madagascar
075.2.1	Vanille											Vanille
	Madagaskar	95	106	75	73	73	74	72	73	74	74	Madagascar
	Komoren	90	90	75		70	73					Comores
	Französisch-Polynesien	113	76	81		77	94					Polynésie française
075.2.3	Gewürznelken											Girofle
	Madagaskar	100	120	107	107	110	100	109	103	110	110	Madagascar
081	Futtermittel											Aliments pour animaux
	St.-Pierre-und-Miquelon	89	98	105								Saint-Pierre-et-Miquelon
081.3.1	Ölkuchen aus Erdnüssen											Tourteaux d'arachides
	Niger	120	101	64				130	132	130		Niger
	Senegal	100	100	100		100	100	100	100	100		Sénégal
081.3.3	Ölkuchen aus Palmkern und Kopra											Tourteaux de palmistes, de coprah
	Kongo (Leo)		168			124						Congo (Léo)

Ausfuhr der AOM

Einzelindices der Preise

Exportations des AOM

Indices détaillés des prix

1962 → 100

CST	Wichtigsten Waren und Länder	1961	1963	1964	1965	1964		1965				Principaux produits et pays
						III	IV	I	II	III	IV	
112.4.1	Rum Reunion Guadeloupe Martinique Guayana	90 105 100 83	108 126 105 102	114 136 111 119	112 137 147 92	113 124 117 100	114 145 102 97	115 139 148 106	114 133 152 99	113 137 144 —	109 139 146 90	Rhum Réunion Guadeloupe Martinique Guyane
121	Rohtabak und Tabakabfälle Madagaskar	114	111	107	107	107	118	—	90	111	99	Tabac brut et déchets Madagascar
211.1	Häute von Rindern und Einhufern Tschad Somalia Madagaskar	101 100 119	79 98 100	80 . 91	85	76 94	81 92	78 82	80 83	80 91	85	Peaux de bovins (sauf veaux) et d'équidés Tchad Somalie Madagascar
211.4	Ziegenfelle Somalia	126	98	Peaux de caprins Somalie
211.7	Schaffelle Somalia	100	98	Peaux d'ovins Somalie
212	Pelzfelle roh Somalia	115	157	Pelletteries brutes Somalie
221.1.1	Erdnüsse in Schalen Madagaskar	104	96	103	120	99	110	108	113	119	130	Arachides en coques Madagascar
221.1.2	Erdnusskerne Mali Obervolta Niger Senegal Dahome Kamerun (Ost)	89 92 100 100 97 96	135 238 97 100 96 100	168 . 87 100 84 90	.	— 94 100 84 88	183 64 101 91 92	— 86 100 — 112	98 118 100 94 103	98 100 99 92	.	Arachides décortiquées Mali Haute-Volta Niger Sénégal Dahomey Cameroun (Oriental)
221.2	Kopra Komoren Französisch-Polynesien	105 130	113 115	120 114	.	118 119	120 113	Coprah Comores Polynésie française
221.3	Palmnüsse und Palmkerne Elfenbeinküste Togo Dahome Kamerun (Ost) Kongo (Brazza)	112 101 107 102 100	111 114 122 113 120	101 113 118 115 117	140	115 111 117 114 125	113 114 120 112 115	137 125 129 126 119	144 145 137 146 119	144 149 157	(138)	Noix et amandes de palmistes Côte-d'Ivoire Togo Dahomey Cameroun (Oriental) Congo (Brazza)
221.8.1	Sesamsamen Obervolta	141	143	Graines de sésame Haute-Volta
221.8.2	Karitekerne Obervolta	117	125	Amandes de karité Haute-Volta
231.1	Naturkautschuk roh Kamerun (Ost) Zentralafrika Kongo (Leo)	103 105 .	94 97 113	87 83 .	.	89 77 75	85 91 .	88 88 .	85 81 .	84	.	Caoutchouc brut naturel Cameroun (Oriental) Centrafrique Congo (Léo)
241.2	Holzkohle Somalia	80	100	Charbon de bois Somalie

Ausfuhr der AOM
Einzelindices der Preise

Exportations des AOM
Indices détaillés des prix

1962 → 100

CST	Wichtigsten Waren und Länder	1961	1963	1964	1965	1964		1965				Principaux produits et pays
						III	IV	I	II	III	IV	
242.3	Rohholz rund oder einf. behauen Elfenbeinküste Kamerun (Ost) Gabun Kongo (Brazza) Kongo (Leo) Guayana	105 106 103 102 . 160	105 99 102 107 107 122	114 104 106 111 . 86	121	115 104 107 111 114 84	112 106 103 109 . 86	110 108 124 112 . 86	108 110 90 110 . 80	108 . 106 117 . .	99	Bois ronds, bruts, simple- ment équarris Côte-d'Ivoire Cameroun (Oriental) Gabon Congo (Brazza) Congo (Léo) Guyane
243.3	Laubschnittholz und Hobelware Elfenbeinküste Kongo (Brazza) Kongo (Leo)	103 96 .	100 82 119	121 78 .	.	115 78 76	118 88 .	120 79 .	120 76 .	113 77 .	.	Bois d'œuvre, de non conifères Côte-d'Ivoire Congo (Brazza) Congo (Léo)
263.1	Rohbaumwolle Mali Obervolta Niger Togo Dahome Kamerun (Ost) Tschad Zentralafrika Kongo (Leo) Somalia	92 120 . 98 117 104 99 104 . 114	120 124 100 98 105 102 98 100 110 96	112 . 104 96 103 100 98 98 98 . .	95	— . 104 97 119 100 98 99 98 .	119 . . 96 120 96 98 98 . .	107 . 112 98 116 103 98 99 99	(107) . 104 93 115 105 98 99 98	83 . 102 93 100 . 98 98 98	95	Coton en masse Mali Haute-Volta Niger Togo Dahomey Cameroun (Oriental) Tchad Centrafrique Congo (Léo) Somalie
265.4	Sisal und Agavefasern nicht versponn. Abfälle und Reisspinnstoff Madagaskar Komoren	96 93	156 166	144 150	92	140 161	121 143	100	93	91	86	Sisal et similaires non filés, déchets Madagascar Comores
271	Natürliche Düngemittel Curaçao	95	100	97	.	82	109	100	.	.	.	Engrais naturels Curaçao
271.3	Natürliche Kalzium- phosphate Senegal Togo Französisch-Polynesien	107 103 99	105 92 99	106 92 93	108	95 . 94	96 63 94	98 99	98 100	100 108	120	Phosphates de calcium naturels Sénégal Togo Polynésie française
276.2.2	Natürlicher Graphit Madagaskar	95	100	102	103	101	102	100	103	106	102	Graphite naturel Madagascar
276.5.2	Glimmer Madagaskar	111	101	87	85	86	76	109	87	111	79	Mica Madagascar
281.3	Eisenerze und Konzentrate Mauretanien Neu-Kaledonien	. 96	100 100	102 100	.	102 100	101 100	105	.	.	.	Minerais et concentrés de fer Mauritanie Nouvelle-Calédonie
283.2	Nickelerze Konzentrate und Matten Neu-Kaledonien	94	90	.	.	94	Minerais et concentrés de nickel Nouvelle-Calédonie
283.5	Zinkerze und Konzentrate Kongo (Leo)	.	116	.	.	137	Minerais et concentrés de zinc Congo (Léo)
283.6	Zinnerze und Konzentrate Kongo (Leo)	.	121	.	.	101	Minerais et concentrés d'étain Congo (Léo)

Ausfuhr der AOM
Einzelindices der Preise

Exportations des AOM
Indices détaillés des prix

1962 → 100

CST	Wichtigsten Waren und Länder	1961	1963	1964	1965	1964		1965				Principaux produits et pays
						III	IV	I	II	III	IV	
283.7	Manganese und Konzentrate Gabun Kongo (Leo)	—	100 91	99		98 68	100	130 130	88 88	100		Minerais et concentrés de manganèse Gabon Congo (Léo)
283.9.1	Chromerze und Konzentrate Neu-Kaledonien	114	96	74		—	—					Minerais et concentrés de chrome Nouvelle-Calédonie
283.9.8	Unedle ne Metallerze usw ang. Obervolta	—	90									Minerais concentrés non ferreux de base Haute-Volta
286	Thorium- und Uranerze und Konzentrate Gabun	—	95	95		104	83	95	102	96		Minerais et concentrés de thorium, d'uranium Gabon
291.1.6	Perlmutter Französische-Polynesien	126	82	86		79	79					Nacre Polynésie française
292	Rohstoffe pflanzlichen Ursprungs ang. Madagaskar	115	100	101	110	106	94	105	112	115	112	Matières brutes d'origine végétale n.d.a. Madagascar
292.2	Stocklack Schellack und dgl. Mauretanien	98	113	119		127	133	95				Gomme laque, gomme naturelle Mauritanie
331	Erdöl roh und teilw. raffiniert Gabun Kongo (Brazza)	97 113	89 99	95 98		95 98	93 98	82 97	92 97	98 108		Pétroles bruts et partiellement raffinés Gabon Congo (Brazza)
332.1	Motorenbenzin Curaçao Aruba	110 118	86 90	73 90		73 91	71 97	75 88				Essence pour moteurs Curaçao Aruba
332.2	Leucht- und Motpetroleum Test-Benzin Curaçao Aruba	108 106	88 94	80 81		80 83	76 76	82 86				Pétrole lampant, kérosène, white-spirit Curaçao Aruba
332.3	Dieselmotortreibstoff Curaçao Aruba	108 108	93 97	82 92		82 92	80 86	76 90				Gasoil, fuel-oil léger Curaçao Aruba
332.4	Schweröle zum heizen Curaçao Aruba	105 104	99 99	95 96		93 95	95 96	95 100				Fuel-oil lourd, fuel-oil résiduel Curaçao Aruba
332.5	Schmieröle mineralische Schmiermittel Curaçao	116	92	94		92	98	94				Huile graissage lubrifiants Curaçao
421.4	Erdnussöl Niger Senegal	129 100	97 101	130 101		100	100	120 103	142 97	125 99		Huile d'arachide Niger Sénégal
442.2	Palmöl Dahomey Kongo (Brazza) Kongo (Leo)	94 92	101 105 124	102 104		100 103 102	100 114	110 105	109 109	120 101		Huile de palme Dahomey Congo (Brazza) Congo (Léo)

Ausfuhr der AOM
Einzelindices der Preise

Exportations des AOM
Indices détaillés des prix

1962 —→ 100

CST	Wichtigsten Waren und Länder	1961	1963	1964	1965	1964		1965				Principaux produits et pays
						III	IV	I	II	III	IV	
422.4	Palmkernöl Kongo (Leo)	.	134	.		112	.					Huile de palmiste Congo (Léo)
551	Atherische Öle und Riechstoffe Madagaskar Reunion Komoren Guayana	98 104 90 88	95 85 95 102	88 82 94 98	92 85 85 85	97 81 99 98	80 81 93 98	103 81 —	91 82 —	84 90 106	96 84 46	Huiles essentielles, prod. aromatiques Madagascar Réunion Comores Guyane
631.1	Holzfuerniere unter 5 m/m Gabun Kongo (Brazza)	100 77	94 119	105 141		106 137	106 143	110 134	111 140	104 153		Feuilles de bois de 5 m/m Gabon Congo (Brazza)
631.2	Furnierholz Sperrholz und Hohlplatten Gabun	102	100	110		111	114	114	114	116		Bois de placage et panneaux Gabon
667.2	Diamanten ausg. Industriediamanten Zentralafrika Kongo (Brazza) Kongo (Leo)	92 73 .	163 69 110	179 76 .		175 76 81	161 69 .	161 74	169 71	173 94		Diamants non industriels Centrafrique Congo (Brazza) Congo (Léo)
682	Kupfer Kongo (Leo)	.	128	.		94	.					Cuivre Congo (Léo)
683.1	Nickel Neu-Kaledonien	97	96	95		93	90					Nickel Nouvelle-Calédonie
683.2	Nickel und Nickel- legierungen bearbeitet Neu-Kaledonien	99	107	.		121	.					Mattes de Nickel Nouvelle-Calédonie
684.1	Aluminium roh Kamerun (Ost)	100	101	101		101	101	112	102			Aluminium brut Cameroun (Oriental)
686.1	Zink roh Kongo (Leo)	.	118	.		108	.					Zinc brut Congo (Léo)
687.1	Zinn roh Kongo (Leo)	.	123	.		103	.					Etain brut Congo (Léo)
689.5.1	Kobalt und Bleilegierungen Kongo (Leo)	.	85	.		65	.					Cobalt et alliages Congo (Léo)

Ausfuhr der AOM

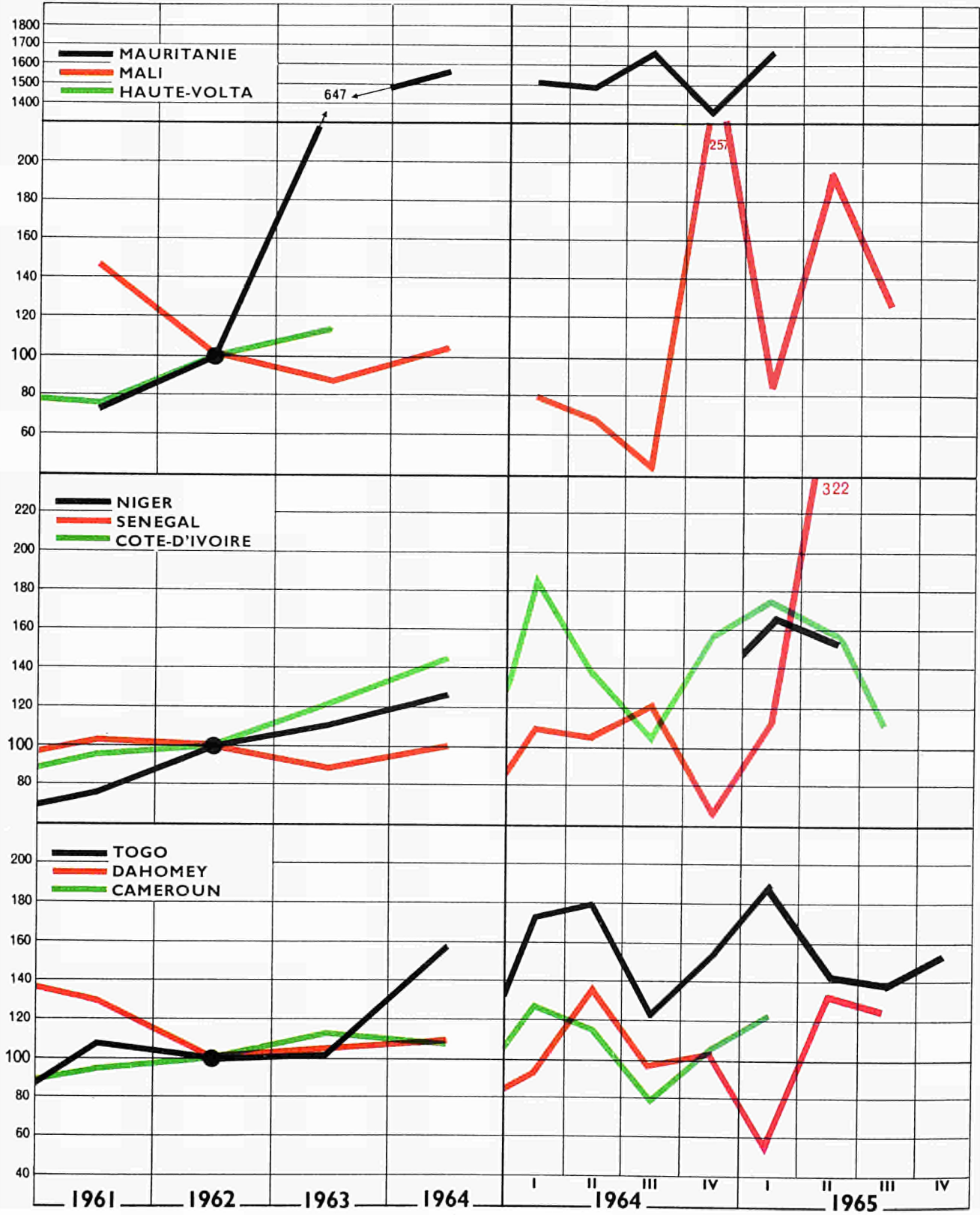
Volumenindex (Vorläufige Reihe)

Exportations des AOM

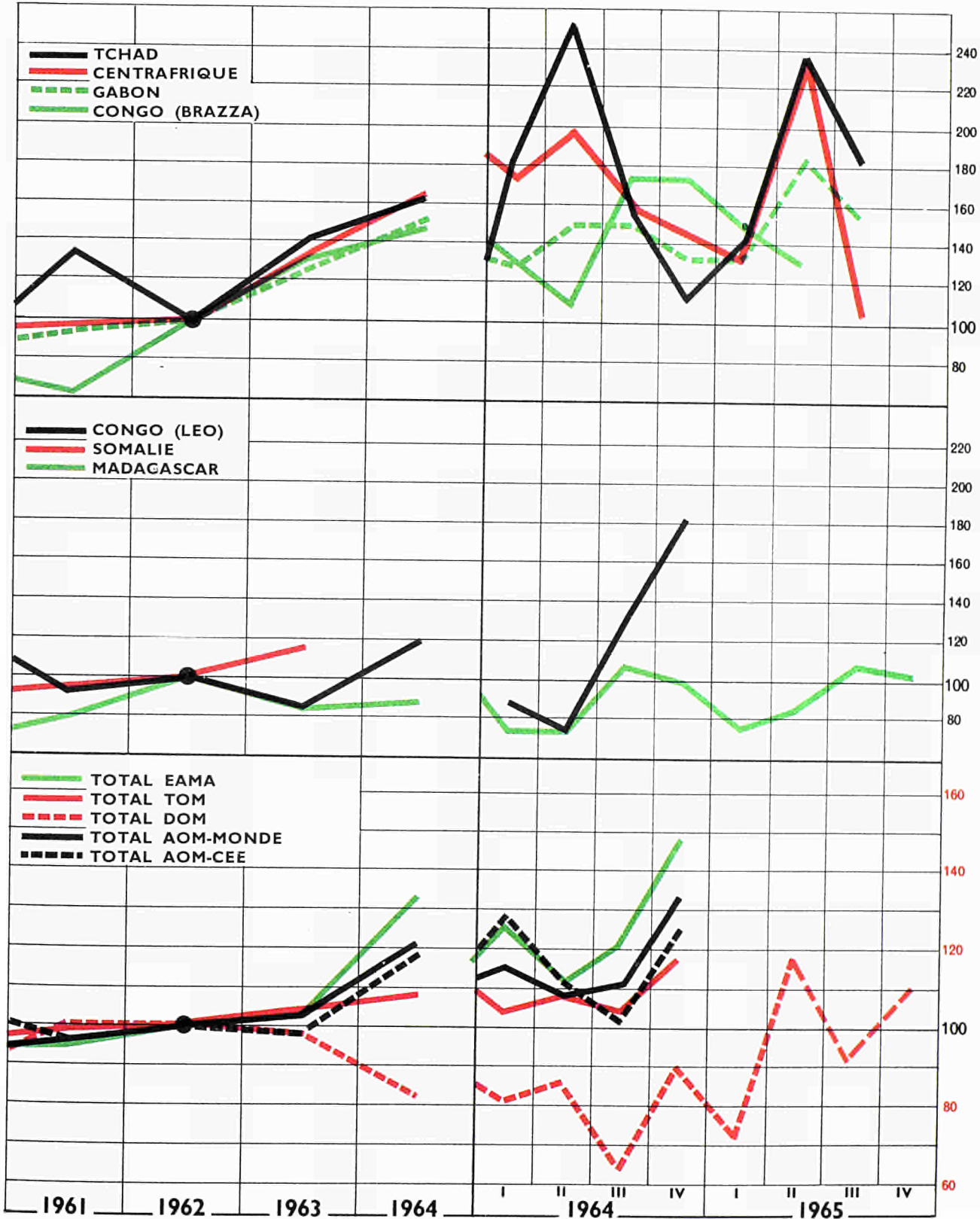
Indices de volume (Série provisoire)

Länder	1961	1963	1964	1965	1964		1965				Pays
					III	IV	I	II	III	IV	
Mauretanien	73	647	1 582		1 679	1 373	1 672				Mauritanie
Mali	146	87	104		36	257	86	194	128		Mali
Obervolta	75	113	.		.	.					Haute-Volta
Niger	77	111	127		.	.	166	156	44		Niger
Senegal	101	89	100		121	64	113	138	222		Sénégal
Elfenbeinküste	96	121	145		103	157	173	158	114		Côte-d'Ivoire
Togo	108	102	159	151	121	154	190	141	139	154	Togo
Dahome	129	104	110		98	103	53	131	123		Dahomey
Kamerun (Ost)	94	112	107		79	105	123	165			Cameroun (Oriental)
Tschad	133	141	163		158	111	141	237	182		Tchad
Zentralafrika	97	134	152		153	143	125	234	101		Centrafrique
Gabun	94	127	150		150	133	127	186	158		Gabon
Kongo (Brazza)	62	132	147		173	173	149	131	118		Congo (Brazza)
Kongo (Leo)	[91]	85	[120]		132	[181]					Congo (Léo)
Rwanda					Rwanda
Burundi					Burundi
Somalia	96	115	.		.	.					Somalie
Madagaskar	80	83	88	93	107	100	75	85	110	104	Madagascar
EAMA Gesamt	[95]	102	[133]		[121]	[149]					Total EAMA
Kongo (Leo) ausgeschlossen	95	112	[139]		[118]	[135]					Congo (Léo) exclu
Curaçao	94	107	116		113	123	132				Curaçao
Aruba	95	98	95		88	102	85				Aruba
Suriname					Surinam
Französische Somaliküste	—	—	—		—	—	—	—	—		Côte française des Somalis
Komoren	111	171	157		104	327					Comores
St.-Pierre-und-Miquelon	140	105	115		.	.					Saint-Pierre-et-Miquelon
Neu-Kaledonien	179	111	187		182	216					Nouvelle-Calédonie
Französisch-Polynesien	103	95	100		106	98					Polynésie française
TOM Gesamt	[98]	[104]	[109]		[106]	[117]					Total TOM
Reunion	98	100	100	98	51	189	103	24	79	186	Réunion
Guadeloupe	100	98	77	85	62	18	52	117	101	80	Guadeloupe
Martinique	96	102	72	96	85	91	61	[127]	96	72	Martinique
Guayana	83	130	137	534	184	169	[393]	[576]	.	722	Guyane
DOM Gesamt	100	100	83	94	67	101	[73]	[92]	[93]	110	Total DOM
AOM Gesamt :											Total AOM :
Nach der Welt	[96]	[103]	[121]		[111]	[133]					Vers le Monde
Kongo (Leo) ausgeschlossen	[96]	[107]	[121]		[108]	[123]					Congo (Léo) exclu
Nach der EWG	[96]	[99]	[118]		[102]	[125]					Vers la CEE
Kongo (Leo) ausgeschlossen	[96]	[111]	[111]		[95]	[110]					Congo (Léo) exclu

Ausfuhr der AOM
Volumenindex (Vorläufige Reihe)



Exportations des AOM
Indices de volume (Série provisoire)



Überseeische Assoziierte
AUSSENHANDELSSTATISTIK

Associés d'Outre-Mer
STATISTIQUE DU COMMERCE EXTÉRIEUR

Associati d'Oltremare
STATISTICA DEL COMMERCIO CON L'ESTERO

Overzeese Geassocieerden
STATISTIEK VAN DE BUITENLANDSE HANDEL

Overseas Associatès
FOREIGN TRADE STATISTICS

Niger

1966 — No. 5

JAN.-SEPT. 1965

JAN.-SEPT. 1965

GEN.-SETT. 1965

JAN.-SEPT. 1965

JAN.-SEPT. 1965

Zu den AOM gehören :

- I. — Assoziierte überseeische Länder und Hoheitsgebiete (EAMA + TOM) :
Senegal, Mali, Elfenbeinküste, Dahome, Mauretanien, Niger, Obervolta,
Kongo (Brazza), Zentralafrika, Tschad, Gabun, Togo, Kamerun,
Madagaskar, Kongo (Leo), Rwanda, Burundi, Somalia, Suriname,
Niederländische Antillen, Niederländisch-Neuguinea ⁽¹⁾, Saint-Pierre-
und-Miquelon, Komoren, Französische Somaliküste, Neu-Kaledonien,
Französische-Polynesien.
- II. — Überseeische Departements (DOM) :
Guadeloupe, Martinique, Guayana, Reunion.
- III. — Art und Weise der Assoziation nicht festgelegt :
Algerien (Einschliesslich der beiden ehemaligen Sahara-Departements).
Ab 1963 nicht mehr in der AOM aufgeführt.

⁽¹⁾ Nicht mehr assoziiert mit der EWG seit 18.8.1962

Les AOM se définissent comme suit :

- I. — *Pays et territoires d'outre-mer associés (EAMA + TOM) :*
Sénégal, Mali, Côte-d'Ivoire, Dahomey, Mauritanie, Niger, Haute-Volta,
Congo (Brazza), Centrafrique, Tchad, Gabon, Togo, Cameroun, Madagascar,
Congo (Léo), Rwanda, Burundi, République de Somalie, Surinam, Antilles
néerlandaises, Nouvelle-Guinée néerlandaise ⁽¹⁾, Saint-Pierre-et-Miquelon,
Comores, Côte française des Somalis, Nouvelle-Calédonie, Polynésie française.
- II. — *Départements d'Outre-mer (DOM) :*
Guadeloupe, Martinique, Guyane française, Réunion.
- III. — *Sans régime d'association défini :*
Algérie (incluant les deux anciens départements sahariens). Depuis 1963
n'est plus reprise dans les AOM.

⁽¹⁾ N'est plus associée à la CEE depuis le 18/8/1962.

Inhaltswiedergabe nur mit Quellennachweis
gestattet

La reproduction des données est subordonnée
à l'indication de la source

La riproduzione del contenuto è subordinata
alla citazione della fonte

Het overnemen van gegevens is toegestaan
mits duidelijke bronvermelding

Reproduction of the contents of this publication
is subject to acknowledgement of the source

INHALTSÜBERSICHT

Heft 5

Aussenhandel von Niger

Einfuhr nach Ursprung von 1960 bis 30-9-1965	22
Ausfuhr nach Bestimmung von 1960 bis 30-9-1965	23
Einfuhr/Ausfuhrüberschuss von 1960 bis 30-9-1965	23
Einfuhr nach Warenklassen von 1960 bis 30-9-1965	24
Ausfuhr nach wichtigsten Waren von 1960 bis 30-9-1965	25
Einfuhr von 1-1-1965 bis 30-9-1965	27
Ausfuhr von 1-1-1965 bis 30-9-1965	37

ANMERKUNGEN

Diese Veröffentlichung bringt in je einem Heft für jedes Land eine Analyse des Aussenhandels der mit der EWG assoziierten überseeischen Länder nach Erzeugnissen und nach Ursprung und Bestimmung. Sie enthält nach CST-Teilen und -Gruppen (dreistellig) aufgegliederte Angaben sowie eine gewisse Zahl der für die Ausfuhr wichtigen Rubriken und Positionen (vier- und fünfstellig). Von Ausnahmen abgesehen, sind die Werte einheitlich in Rechnungseinheiten (1 000 \$) und die Mengen in Tonnen ausgedrückt (vgl. Anfangsbuchstaben der Mengeneinheiten unter „Abkürzungen“).

Die Einfuhrwerte umfassen die Versicherungs- und Transportkosten bis zur Grenze des Einfuhrlandes (cif-Werte), aber nicht die Zölle, Steuern und sonstigen in diesem Lande erhobenen Abgaben, und die Ausfuhrwerte schliessen nicht die Versicherungs- und Transportkosten über die Grenzen des Meldelandes hinaus ein (fob-Werte).

Abkürzungen

CEE	EWG — Europäische Wirtschaftsgemeinschaft
AOM	Assoziierte Überseegebiete
DOM	Überseeische Departements
EAMA	Assoziierte Afrikanische Staaten und Madagaskar
TOM	Mit der EWG assoziierte überseeische Hoheitsgebiete
CST	Internationales Warenverzeichnis für den Aussenhandel (CST)
NDA	a.n.g. (anderweitig nicht genannt)
C	Tausend Karat
G	Gramm
T	Metrische Tonnen
M	Meter
S	Quadratmeter
V	Kubikmeter
L	Liter
N	Stück
P	Paar
K	Kilowatt-Stunden

Quelle : Statistisches Amt von Niger.

Umrechnungskurse : 1 000 CFA franken = 4,051 \$.

Anmerkungen zu den Erzeugnissen :

- 1) Einfuhr —
- 2) Ausfuhr —

TABLE DES MATIERES

Fascicule 5

Commerce Extérieur du Niger

Importations par origine de 1960 au 30-9-1965	22
Exportations par destinations de 1960 au 30-9-1965	23
Balance commerciale de 1960 au 30-9-1965	23
Importations par classes de produits de 1960 au 30-9-1965	24
Exportations par principaux produits de 1960 au 30-9-1965	25
Importations du 1-1-1965 au 30-9-1965	27
Exportations du 1-1-1965 au 30-9-1965	37

OBSERVATIONS

Cette publication présente, en fascicules par pays, une analyse du Commerce Extérieur des Associés d'Outre-Mer de la CEE par produits et par origines et destinations. Elle contient les données par classe de produit et pour chaque Groupe (CST 3 chiffres) ainsi que pour un certain nombre de Rubriques et Positions importantes à l'exportation (CST 4 et 5 chiffres). Les valeurs ont été uniformément exprimées en unités de compte (1 000 \$) et les quantités en tonnes sauf exceptions (voir sous « Abréviations » les initiales d'unités de quantité).

Les valeurs d'importation comprennent les coûts d'assurance et de transport jusqu'à la frontière du pays importateur (valeur caf) mais ne comprennent pas les droits de douane, impôts ou taxes perçus dans ce pays, et les valeurs d'exportation ne comprennent pas les coûts d'assurance et de transport au-delà de la frontière du pays déclarant (valeur fob).

Abréviations

CEE	Communauté Economique Européenne
AOM	Associés d'Outre-Mer de la CEE
DOM	Départements d'Outre-Mer des Pays de la CEE
EAMA	Etats Africains et Malgaches Associés à la CEE
TOM	Territoires d'Outre-Mer associés à la CEE
CST	Classification Statistique et Tarifaire
NDA	Non dénommés ailleurs
C	Milliers de Carats
G	Grammes
T	Tonnes métriques
M	Mètres
S	Mètres carrés
V	Mètres cubes
L	Litres
N	Nombre
P	Paires
K	Kilowatts-heure

Source : Service statistique du Niger.

Taux de conversion : 1 000 Frs CFA = 4,051 \$.

Notes par produit :

- 1) Importation —
- 2) Exportation —

NIGER

Einfuhr nach Ursprung

Importations par origine

Tonnen - Tonnes

	1960	1961	1962	1963	1964	Jan.-Sept./Jan.-Sept.		
						1963	1964	1965
Welt - Monde	50 677	74 153	101 151	83 482	96 933	71 058	72 169	72 478
EWG - CEE	23 078	28 970	45 108	35 689	41 492	31 499	32 617	26 629
France	15 915	20 305	33 316	28 879	33 976	24 977	27 022	21 753
U.E.B.L.	789	3 425	7 757	1 532	3 715	1 514	3 403	2 013
Pays-Bas	214	405	507	421	862	378	659	832
Allemagne (R.F.)	6 071	4 160	2 715	450	1 645	390	1 184	1 635
Italie	89	675	813	4 407	1 291	4 340	349	394
Royaume-Uni	209	716	404	232	1 128	196	1 064	484
Etats-Unis	141	4 604	6 604	3 903	6 041	3 637	6 589	491
Algérie	885	1 300	2 434	818	2 172	803	1 813	2 581
Sénégal	3 746	5 366	6 992	4 836	6 690	4 345	5 796	2 708
Côte-d'Ivoire	234	1 200	4 273	1 100	1 563	953	1 360	1 788
Dahomey	—	1 230	4 144	2 230	1 894	1 950	1 590	2 895
Nigeria	12 099	13 310	8 907	8 935	6 616	8 867	6 589	4 164
Antilles Néerlandaises	1 490	11 149	13 759	16 988	15 426	11 560	9 456	6 181
Venezuela	364	479	541	2 562	2 676	1 934	2 626	3 415
Irak	.	.	1 822	1 586	2 933	468	2 791	9 630
Chine continentale	.	.	.	280	475	165	288	1 273
Hong-Kong	.	.	.	527	564	248	427	380
Andere Länder - Autres pays	8 431	5 829	7 163	3 796	2 095	4 433	837	9 859

1 000 \$

Welt - Monde	12 993	18 850	27 461	22 712	33 539	19 860	25 005	29 177
EWG - CEE	6 779	10 151	16 325	12 900	21 966	11 283	16 908	17 458
France	6 084	9 049	14 852	11 681	18 747	10 255	14 743	14 789
U.E.B.L.	135	157	234	150	404	131	335	320
Pays-Bas	160	259	360	557	1 410	481	987	1 332
Allemagne (R.F.)	342	522	542	278	1 065	230	647	628
Italie	58	164	337	234	349	187	196	388
Royaume-Uni	328	280	502	457	680	393	570	669
Etats-Unis	197	560	1 139	809	1 240	729	824	1 090
Algérie	408	363	550	223	370	208	261	248
Sénégal	1 225	1 867	1 542	1 313	1 651	1 093	1 442	708
Côte-d'Ivoire	38	1 123	2 100	1 028	1 433	959	1 096	1 956
Dahomey	—	264	703	546	374	468	321	354
Nigeria	3 042	2 325	2 114	1 683	1 053	1 671	899	793
Antilles Néerlandaises	176	474	514	2 182	1 303	1 507	274	418
Venezuela	27	39	23	100	210	74	152	210
Irak	.	.	70	86	222	77	88	405
Chine Continentale	12	73	151	199	519	158	288	1 961
Hong Kong	135	416	454	301	598	264	438	450
Andere Länder - Autres pays	626	915	1 274	885	1 920	976	1 444	2 457

NIGER

Ausfuhr nach Bestimmung

Exportations par destination

Tonnen - Tonnes

	1960	1961	1962	1963	1964	Jan.-Sept./Jan.-Sept.		
						1963	1964	1965
Welt - Monde	65 827	87 669	111 536	126 328	148 487	94 555	109 574	114 680
EWG - CEE	57 659	75 066	74 437	88 516	88 060	64 791	78 898	69 751
France	57 007	75 057	74 118	88 434	85 939	64 711	76 869	66 555
U.E.B.L.	32	—	—	2	2 018	2	2 008	0
Pays-Bas	1	—	211	29	61	27	—	3 160
Allemagne (R.F.)	603	2	65	4	12	4	2	21
Italie	16	7	43	47	29	47	19	13
Royaume-Uni	1	—	834	1 219	2 393	1 219	1 887	1 920
Etats-Unis	1 050	155	377	71	112	68	34	123
Mali	48	1 517	3 154	1 008	574	922	533	1 332
Haute-Volta	—	125	103	259	51	259	44	46
Sénégal	—	—	71	355	1 189	355	1 164	306
Ghana	160	778	3 716	4 582	1 620	3 539	1 517	1 321
Dahomey	19	1 476	5 612	5 541	564	4 603	557	2 043
Nigeria	4 882	7 122	19 082	23 570	47 457	17 748	20 164	31 529
Andere Länder - Autres pays	2 008	1 430	4 150	1 207	6 463	1 501	4 776	6 309

1 000 \$

Welt - Monde	12 590	15 490	14 505	19 706	21 307	14 551	17 388	18 653
EWG - CEE	8 925	12 063	8 198	14 007	13 829	10 461	12 410	11 303
France	8 880	12 027	8 139	13 925	13 504	10 384	12 096	10 788
U.E.B.L.	3	—	—	3	295	3	295	1
Pays-Bas	.	—	20	38	4	33	—	491
Allemagne (R.F.)	42	36	5	2	3	2	3	7
Italie	.	.	34	39	23	39	16	17
Royaume-Uni	1	—	30	82	133	82	109	251
Etats-Unis	369	173	157	67	120	62	43	96
Algérie	172	105	129	69	41	39	21	117
Mali	8	70	313	84	121	55	81	147
Haute-Volta	—	11	191	181	84	180	81	28
Sénégal	—	—	25	212	705	212	705	174
Ghana	48	229	978	772	373	546	295	149
Dahomey	12	166	293	549	156	405	153	296
Nigeria	2 604	2 544	3 823	3 539	5 122	2 369	2 939	4 960
Andere Länder - Autres pays	451	129	368	144	623	140	641	1 132

Einfuhr- Ausfuhrüberschuss

Balance commerciale

1 000 \$

Welt - Monde	— 403	— 3 360	— 12 956	— 3 006	— 12 232	— 5 309	— 7 617	— 10 524
EWG - CEE	+ 2 146	+ 1 912	— 8 127	+ 1 107	— 8 137	— 882	— 4 498	— 6 155

NIGER

Einfuhr nach Warenklassen

Importations par classes de produits

1 000 \$

CST		1960	1961	1962	1963	1964	Jan.-Sept./Jan.-Sept.		
							1963	1964	1965
0 + 1	Nahrungs und Genussmittel - Alimentation, boisson, tabac								
	Welt - Monde	.	4 337	6 164	4 440	4 985	3 963	4 080	3 519
	EWG - CEE	.	1 960	3 140	2 542	3 406	2 196	2 817	2 414
	Royaume-Uni	.	50	101	85	73	79	65	95
	Etats-Unis	.	6	10	7	55	7	34	15
	Côte-d'Ivoire	.	558	648	296	423	289	277	319
	Dahomey	.	115	427	404	259	344	223	301
	Nigeria	.	1 010	932	498	227	498	197	109
2 + 4	Rohstoffe - Matières premières								
	Welt - Monde	.	728	2 141	709	747	666	639	2 982
	EWG - CEE	.	80	389	33	26	29	20	68
	Royaume-Uni	.	—	5	15	3	15	3	—
	Etats-Unis	.	—	7	3	21	3	16	13
	Sénégal	.	114	162	184	353	160	309	163
	Nigeria	.	290	611	344	220	340	189	376
3	Brennstoffe - Produits énergétiques								
	Welt - Monde	.	972	1 161	2 726	2 708	1 967	1 148	1 459
	EWG - CEE	.	132	226	227	461	188	256	189
	Royaume-Uni	.	—	—	2	—	2	—	1
	Etats-Unis	.	239	242	128	424	120	283	13
	Antillen Néerlandaises	.	467	476	2 179	1 302	1 504	273	416
7	Maschinen und Fahrzeuge - Machines et matériel de transport								
	Welt - Monde	.	3 289	5 782	4 160	6 284	3 716	4 488	5 379
	EWG - CEE	.	2 551	4 377	3 247	5 159	2 920	3 619	4 172
	Royaume-Uni	.	160	179	199	229	182	191	309
	Etats-Unis	.	272	767	507	541	436	372	706
5 + 6 + 8	Andere industrielle Erzeugnisse - Autres produits industriels								
	Welt - Monde	.	9 394	11 800	9 980	18 062	8 893	14 089	14 813
	EWG - CEE	.	5 401	7 944	6 415	12 388	5 543	9 811	10 099
	Royaume-Uni	.	72	216	146	363	106	303	260
	Etats-Unis	.	38	65	151	170	150	99	264
	Sénégal	.	1 412	1 169	1 037	1 180	253	1 038	432
	Côte-d'Ivoire	.	443	603	592	853	546	692	548
	Nigeria	.	903	516	771	537	770	459	259
	Hong-Kong	.	416	452	301	598	264	438	447

NIGER

Ausfuhr nach wichtigsten Waren

Exportations par principaux produits

Tonnen - Tonnes

CST		1960	1961	1962	1963	1964	Jan.-Sept./Jan.-Sept.		
							1963	1964	1965
001	Lebende Tiere - Animaux vivants								
	Welt - Monde	13 320	19 820	23 160	18 292	16 586	12 051	10 190	14 051
	EWG - CEE	—	—	—	—	—	—	—	—
	Ghana	.	3 270	2 880	2 634	1 497	1 767	1 393	733
	Nigeria	.	12 960	17 500	14 262	14 434	9 236	8 156	10 320
054.2	Hülsenfrüchte trocken - Légumes à cosse secs								
	Welt - Monde	1 313	4 284	14 136	7 530	2 564	6 249	2 519	11 590
	EWG - CEE	—	—	—	—	25	—	25	—
	Dahomey	.	1 109	3 871	3 229	—	2 732	—	314
	Nigeria	.	2 630	8 878	2 632	2 483	2 390	2 438	11 006
211	Häute und Felle roh - Peaux brutes								
	Welt - Monde	358	426	541	386	419	353	340	532
	EWG - CEE	119	220	225	238	224	226	205	78
	Nigeria	.	.	64	42	27	30	22	299
	Etats-Unis	.	.	142	65	81	61	28	68
221.1.2	Erdnusskerne - Arachides décortiquées								
	Welt - Monde	50 525	67 281	69 326	91 365	92 765	61 914	75 107	68 335
	EWG - CEE	50 098	67 021	69 325	91 365	83 789	61 914	75 089	68 326
421.4	Erdnussöl - Huile d'arachide								
	Welt - Monde	5 049	4 975	2 162	2 666	5 535	2 476	4 465	3 773
	EWG - CEE	4 616	3 864	1 759	2 076	1 965	2 076	1 745	280
	Nigeria	.	.	101	590	3 570	400	2 720	3 493

1 000 \$

001	Lebende Tiere - Animaux vivants								
	Welt - Monde	1 697	1 592	3 131	3 538	2 664	2 280	2 000	2 563
	EWG - CEE	—	—	—	—	—	—	—	—
	Ghana	.	.	537	559	367	386	289	140
	Nigeria	.	.	2 573	2 739	2 107	1 717	1 539	1 846
054.2	Hülsenfrüchte trocken - Légumes à cosse secs								
	Welt - Monde	93	326	780	406	75	368	71	1 248
	EWG - CEE	—	—	—	—	2	—	2	—
	Dahomey	.	115	183	196	—	172	—	.
	Nigeria	.	178	479	136	73	123	69	1 233
211	Häute und Felle roh - Peaux brutes								
	Welt - Monde	652	378	402	323	522	291	395	549
	EWG - CEE	159	184	193	209	326	196	282	112
	Nigeria	.	.	32	21	33	13	18	324
	Etats-Unis	.	.	144	66	101	62	35	81
221.1.2	Erdnusskerne - Arachides décortiquées								
	Welt - Monde	7 320	10 451	7 414	13 704	13 341	7 626	10 933	10 638
	EWG - CEE	7 256	10 220	7 413	13 704	12 216	7 626	10 933	10 637
421.4	Erdnussöl - Huile d'arachide								
	Welt - Monde	1 489	1 502	527	715	1 682	656	1 357	1 128
	EWG - CEE	1 375	1 174	427	593	597	593	530	85
	Nigeria	.	.	45	122	1 085	64	826	1 042

1965 Januar/Sept. — Janvier/Sept.

i m p o r t

Niger

CST	WAREN - PRODUIT	MENGE	WERTE	CST	WAREN - PRODUIT	MENGE	WERTE	CST	WAREN - PRODUIT	MENGE	WERTE
	Ursprung - Origine n	QUANTITÉ Einheit - Unité	VALEUR 1000 \$		Ursprung - Origine	QUANTITÉ Einheit - Unité	VALEUR 1000 \$		Ursprung - Origine	QUANTITÉ Einheit - Unité	VALEUR 1000 \$
	COMMERCE TOTAL HANDEL INSGESAMT				.COTE D IVOIRE	34	43		CEE	21	45
	MONDE T	72478	29177		GHANA	38	12		ADM	0	2
	CEE	26629	17458		.TUGD	6	1		FRANCE	21	45
	ADM	13757	3525		.DAHOMY	10	8		.COTE D IVOIRE	1	2
	AFRIQUE NON ADM	9198	2276		NIGERIA, FEDER.	2202	108		025 DEUFS D OISEAUX VOGELFIER		
	FRANCE	21753	14789		.MADAGASCAR	24	7		MONDE T	7	0
	BELGIQUE-LUXBG	2013	320		ETATS-UNIS	15	11		CEE	3	4
	PAYS-BAS	832	1332		CAMBODGE	342	57		ADM	3	5
	ALLEMAGNE R.F.	1635	628		CHINE CONTINENT	43	35		FRANCE	3	4
	ITALIE	394	389		001 ANIMAUX VIVANTS LEBENDE TIERE				.COTE D IVOIRE	3	5
	ROYAUME-UNI	484	669		MONDE T	10	1		031 POISSONS FISCH		
	NORVEGE	0	1		CEE	0	1		MONDE T	49	42
	SUEDE	27	22		AFRIQUE NON ADM	10	1		CEE	16	22
	DANEMARK	9	13		FRANCE	0	1		ADM	6	12
	SUISSE	17	18		NIGERIA, FEDER.	10	1		AFRIQUE NON ADM	25	7
	AUTRICHE	4	2		011 VIANDE FRAICHE REFRIG CONGEL FLEISCH FRISCH GEKUEHLT GEFR				FRANCE	16	22
	ESPAGNE	324	105		MONDE T	5	15		.SENEGAL	4	10
	YOUgosLAVIE	7	2		CEE	5	14		.COTE D IVOIRE	1	2
	U R S S		32		ADM	0	1		GHANA	4	1
	ZONE MARK EST	54	51		FRANCE	5	14		NIGERIA, FEDER.	21	7
	POLUGNE	2080	70		.COTE D IVOIRE	0	1		037 PREP CONS POISSONS CRUST FISCHZUBEREITUNGEN U KONSERVEN		
	TCHECOSLOVAQUIE	5	3		012 VIANDES ETC SECHES SAL FUM FLEISCH USW EINFACH ZUBEREITET				MONDE T	21	20
	HONGRIE	9	9		MONDE T	2	5		CEE	9	11
	AFR. NORD ESPAGN	3	1		CEE	2	5		AFRIQUE NON ADM	12	9
	MAROC	126	58		ADM	0	1		FRANCE	9	11
	ALGERIE	2581	248		FRANCE	1	5		MAROC	10	7
	TUNISIE	33	9		PAYS-BAS	0	1		ALGERIE	1	1
	EGYPTE	1139	132		013 PREP ET CONSERVE DE VIANDE FLEISCHZUBEREITUNGEN KONSERVEN				MONDE T	2126	65
	.MALI	25	28		MONDE T	25	40		CEE	17	4
	.HAUTE-VOLTA	43	8		CEE	24	37		ADM	5	1
	.SENEGAL	2708	708		ADM	0	1		AFRIQUE NON ADM	1759	2
	SIERRA LEONE	28	2		FRANCE	22	34		FRANCE	11	2
	.COTE D IVOIRE	1788	1956		PAYS-BAS	1	3		PAYS-BAS	4	2
	GHANA	1119	1032		DANEMARK	1	2		.DAHOMY	4	1
	.TOGO	7	4		.COTE D IVOIRE	0	1		NIGERIA, FEDER.	1758	2
	.DAHOMY	2895	354		022 LAIT ET CREME DE LAIT MILCH UND RAHM				ETATS-UNIS	1	1
	NIGERIA, FEDER.	4164	793		MONDE T	235	107		CAMBODGE	342	57
	.CAMEROUN R.F.	0	1		CEE	233	99		046 SEMOULE ET FARINE DE FROMENT GRIESS UND MEHL AUS WEITZEN		
	.TCHAD	3	8		ADM	2	3		MONDE T	1174	212
	.GABON	71	30		FRANCE	117	58		CEE	1161	188
	KENIA, OUGANDA	0	1		PAYS-BAS	113	41		AFRIQUE NON ADM	13	24
	.MADAGASCAR	30	9		ALLEMAGNE R.F.	2	1		FRANCE	1161	188
	ETATS-UNIS	491	1090		.COTE D IVOIRE	2	3		NIGERIA, FEDER.	13	24
	CANADA	1	2		023 BEURRE BUTTER				MONDE T	278	144
	INDES OCCID.	3396	140		MONDE T	58	52		CEE	222	114
	.ANTILLES NEERL	6181	418		CEE	17	31		ADM	14	4
	VENEZUELA	3415	210		ADM	4	3		AFRIQUE NON ADM	61	23
	EQUATEUR	47	4		FRANCE	17	31		FRANCE	193	109
	IRAK	9630	405		.MALI	3	1		PAYS-BAS	8	4
	IRAN	4	1		AFRIQUE NON ADM	28	10		MAROC	28	11
	ISRAEL	9	13		FRANCE	17	31		ALGERIE	17	4
	PAKISTAN	701	261		.COTE D IVOIRE	0	1		TUNISIE	14	4
	INDE, SIKKIM	56	83		GHANA	28	10				
	CAMBODGE	365	65		ETATS-UNIS	8	8				
	CHINE CONTINENT	1273	1961		024 FROMAGE ET CAILLEBOTTE KAESE UND QUARK						
	JAPON	23	58		MONDE T	22	47				
	HONG-KONG	380	450								
	NON SPECIFIES	70	178								
0	PRODUITS ALIMENTAIRES NAHRUNGSMITTEL										
	MONDE T	10191	2281								
	CEE	6508	1809								
	ADM	116	83								
	AFRIQUE NON ADM	3113	262								
	FRANCE	5865	1623								
	BELGIQUE-LUXBG	369	69								
	PAYS-BAS	136	58								
	ALLEMAGNE R.F.	2	3								
	ITALIE	133	55								
	ROYAUME-UNI	1	2								
	DANEMARK	1	3								
	SUISSE	1	1								
	ESPAGNE	43	18								
	MAROC	51	22								
	ALGERIE	806	116								
	TUNISIE	14	6								
	.MALI	5	2								
	.SENEGAL	24	23								

CST	WAREN - PRODUIT	MENGE	WERTE	CST	WAREN - PRODUIT	MENGE	WERTE	CST	WAREN - PRODUIT	MENGE	WERTE
	Ursprung - Origine	QUANTITÉ Einheit - Unité	1000 \$		Ursprung - Origine	QUANTITÉ Einheit - Unité	1000 \$		Ursprung - Origine	QUANTITÉ Einheit - Unité	1000 \$
	SENEGAL	14	4		ETATS-UNIS	3	1		CFE	44	27
	NIGERIA, FEDER.	0	2						AFRIQUE NON ADM	77	10
	ETATS-UNIS	0	1						FRANCE	44	26
051	FRUITS FRAIS NOIX NON OLEAG			062	CUNFIS SUCRERIES SANS CACAO				ROYAUME-UNI	1	1
	OBST UNC SUEDFR FRISCH NUESSE				ZUCKERWAREN OHNE KAKAOGEHALT				SUISSE	1	1
	MUNDE	T	62		MONDE	T	74		NIGERIA, FEDER.	76	10
	CEE		61		CEE		67				
	ADM		5		ADM		5				
	AFRIQUE NON ADM		15		FRANCE		67				
	FRANCE		61		SENEGAL		5				
	COTE D IVOIRE		5								
	NIGERIA, FEDER.		15								
052	FRUITS SECHEES OU DESHYDRATES			071	CAFE						
	TROCKENFRUCHTE				KAFFEE						
	MUNDE	T	788		MONDE	T	15				
	CEE		0		CEE		6				
	AFRIQUE NON ADM		787		ADM		8				
	FRANCE		0		FRANCE		6				
	ALGERIE		787		COTE D IVOIRE		8				
053	PREP CONSERVES DE FRUITS			073	CHOCOLAT ET PRFP AU CACAO						
	OBST SUEDFR ZUBEREIT KONSERVEN				SCHOKOLADE U SCHOKOLADEWAREN						
	MUNDE	T	42		MUNDE	T	6				
	CEE		30		CEE		5				
	ADM		6		FRANCE		5				
	AFRIQUE NON ADM		4								
	FRANCE		26								
	ITALIE		3								
	MAROC		4								
	COTE D IVOIRE		6								
054	LEGUMES PLANT TUBERC ALIM			074	THE ET MATE						
	GEMUESE PFLANZEN KNOLLEN F ERN				TEE UND MATE						
	MUNDE	T	241		MUNDE	T	61				
	CEE		29		CEE		1				
	ADM		8		ADM		15				
	AFRIQUE NON ADM		200		AFRIQUE NON ADM		1				
	FRANCE		29		FRANCE		0				
	MAROC		6		BELGIQUE-LUXBG		0				
	COTE D IVOIRE		2		PAYS-BAS		1				
	TOGO		6		DAHOMY		15				
	NIGERIA, FEDER.		193		NIGERIA, FEDER.		1				
055	PREPAR ET CONSERV DE LEGUMES			075	EPICES						
	ZUBEREITUNGEN A GEMUESE USW				GEWUERZE						
	MUNDE	T	333		MUNDE	T	53				
	CEE		240		CEE		0				
	AFRIQUE NON ADM		49		AFRIQUE NON ADM		51				
	FRANCE		105		FRANCE		0				
	PAYS-BAS		4		NIGERIA, FEDER.		51				
	ITALIE		130								
	ESPAGNE		43								
	NIGERIA, FEDER.		48								
061	SUCRE ET MIEL			081	ALIMENTS POUR ANIMAUX						
	ZUCKER UND HONIG				FUTTERMittel						
	MUNDE	T	4342		MUNDE	T	1				
	CEE		4298		CEE		1				
	ADM		24		FRANCE		1				

1965 Januar/Sept. — Janvier/Sept.

i m p o r t

Niger

CST	WAREN - PRODUIT Ursprung - Origine	MENGE QUANTITÉ Einheit - Unité	WERTE VALEUR 1000 \$	CST	WAREN - PRODUIT Ursprung - Origine	MENGE QUANTITÉ Einheit - Unité	WERTE VALEUR 1000 \$	CST	WAREN - PRODUIT Ursprung - Origine	MENGE QUANTITÉ Einheit - Unité	WERTE VALEUR 1000 \$	
	PAYS-BAS	0	4		CEE	297	13					
	ROYAUME-UNI	1	7		AOM	2508	161					
	ALGERIE	0	1		AFRIQUE NON AOM	1254	69	4	CORPS GRAS GRAISSES ET HUILES TIERISCHE UND FETTE UND ÖLE			
	.COTE D IVOIRE	92	276		FRANCE	99	9		MONDE	T	33	10
	ETATS-UNIS	0	4		BELGIQUE-LUXBG	197	4		CEE		5	4
	CHINE CONTINENT		2		ALGERIE	166	10		AOM		28	15
2	MATIERES PREMIERES ROHSTOFFE				EGYPTE	1038	49		FRANCE		5	4
	MONDE	T	6582	2863	.MALI	7	3		.SENEGAL		17	10
	CEE		475	64	.SENEGAL	2381	153		.COTE D IVOIRE		10	5
	AOM		3589	1186	SIERRA LEONE	28	2					
	AFRIQUE NON AOM		2427	1448	.DAHOMY	119	6					
	FRANCE		275	59	NIGERIA, FEDER.	19	8		421	HUILE VEGETALE FIXE ROUGE FETTE PFLANZL ÖLE MIT		
	BELGIQUE-LUXBG		197	4	292	MAT BRUTES ORIG VEGETALE NDA ROHSTOFFE PFL URSPRUNGS ANG			MONDE	T	24	15
	ALLEMAGNE R.F.		1	1	MONDE	T	1862	2518	CEE		3	3
	MAROC		11	3	CEE		1	4	AOM		20	11
	ALGERIE		166	10	AOM		874	1002	FRANCE		3	3
	EGYPTE		1077	49	AFRIQUE NON AOM		979	1359	.SENEGAL		17	10
	.MALI		7	3	FRANCE		0	3	.COTE D IVOIRE		2	1
	.HAUTE-VOLTA		37	3	MAROC		11	3				
	.SENEGAL		2381	153	.COTE D IVOIRE		874	1002	422	AUTRES HUILES VEGET FIXES ANDERE FETTE PFLANZLICHE ÖLE		
	SIERRA LEONE		28	2	GHANA		874	1002	MONDE	T	9	4
	.COTE D IVOIRE		1037	1019	NIGERIA, FEDER.		43	355	CEE		1	1
	GHANA		993	1009	NON SPECIFIES		55	153	AOM		7	3
	.DAHOMY		119	6	3	PRODUITS ENERGETIQUES MINERALISCHE BRENNSTOFFE			FRANCE		1	1
	NIGERIA, FEDER.		149	376	MONDE	T	24864	1459	.COTE D IVOIRE		7	3
	.GABON		6	2	CEE		875	189				
	ETATS-UNIS		33	13	AOM		6162	417	5	PRODUITS CHIMIQUES CHEMISCHE ERZEUGNISSE		
	NON SPECIFIES		55	153	AFRIQUE NON AOM		1401	84	MONDE	T	2447	1422
243	BUIS FACONNES OU SIMPL TRAV HOLZ EINFACH BEARBEITET				FRANCE		869	188	CEE		1287	981
	MONDE	T	422	41	ROYAUME-UNI		4	1	AOM		909	178
	CEE		19	3	ESPAGNE		33	8	AFRIQUE NON AOM		162	29
	AOM		206	22	ALGERIE		1380	83	FRANCE		1216	955
	AFRIQUE NON AOM		197	16	.SENEGAL		5	2	PAYS-BAS		58	18
	FRANCE		19	3	NIGERIA, FEDER.		20	1	ALLMAGNE R.F.		0	7
	.HAUTE-VOLTA		37	3	ETATS-UNIS		53	13	ITALIE		2	1
	.COTE D IVOIRE		163	17	INDES OCCID.		3227	128	ROYAUME-UNI		78	38
	GHANA		119	7	.ANTILLES NEERL		6154	416	DANEMARK		0	3
	NIGERIA, FEDER.		77	9	VENEZUELA		3412	210	POLONGNE		0	1
	.GABON		6	2	EQUATEUR		47	4	MAROC		26	7
263	COTON BAUMWOLLE				IRAK		9630	405	TUNISIE		12	2
	MONDE	T	2	1	INDE,SIKKIM		9	1	.SENEGAL		31	22
	AFRIQUE NON AOM		2	1	332	DERIVES DU PETROLE ERDOELDESTILLATIONSERZEUGNISSE			.COTE D IVOIRE		108	49
	NIGERIA, FEDER.		2	1	MONDE	T	24741	1427	.DAHOMY		767	107
267	FRIPERIE DRILLES CHIFFONS ABFAELLE V SPINNST U LUMPEN				CEE		790	166	NIGERIA, FEDER.		103	19
	MONDE	T	123	49	AOM		6162	417	ETATS-UNIS		23	185
	CEE		84	33	AFRIQUE NON AOM		1398	83	ISRAEL		5	5
	AFRIQUE NON AOM		5	3	FRANCE		783	165	JAPON		0	1
	FRANCE		84	33	ROYAUME-UNI		4	1	NON SPECIFIES		0	2
	NIGERIA, FEDER.		5	3	ALGERIE		1380	83	512	PRODUITS CHIMIQUES ORGANIQU ORGANISCHE CHEM ERZEUGNISSE		
	ETATS-UNIS		33	13	.SENEGAL		5	2	MONDE	T	84	24
273	PIERRES CONSTRUC SABL GRAVIERS WERKSTEINE SAND UND KIES				NIGERIA, FEDER.		18	1	CEE		16	9
	MONDE	T	64	10	ETATS-UNIS		53	13	AOM		41	7
	CEE		64	10	INDES OCCID.		3227	128	FRANCE		16	8
	FRANCE		64	10	.ANTILLES NEERL		6154	416	ROYAUME-UNI		12	3
276	AUTRES PROD MINERAUX BRUTS ANDERE MINERALISCHE ROHSTOFFE				VENEZUELA		3412	210	.DAHOMY		39	7
	MONDE	T	4060	243	EQUATEUR		47	4	ETATS-UNIS		12	6
					IRAK		9630	405	ISPAEL		1	1
					INDE,SIKKIM		9	1				
341	GAZ NATURELS ET GAZ D USINES ERDGAZ UND INDUSTRIEGASE				MONDE	T	122	32	513	ELEMENTS CHIMIQUES INORGANI ANORGANISCHE CHEM GRUNDSTOFFE		
	MONDE	T	85	23	CEE		85	23	MONDE	T	110	26
	AFRIQUE NON AOM		3	1	AFRIQUE NON AOM		3	1	CEE		41	12
	FRANCE		85	23	FRANCE		85	23	AOM		78	14
	ESPAGNE		33	8	ESPAGNE		33	8	FRANCE		40	11

CST	WAREN - PRODUIT		MENGE QUANTITÉ Einheit - Unité	WERTE VALEUR 1000 \$	CST	WAREN - PRODUIT		MENGE QUANTITÉ Einheit - Unité	WERTE VALEUR 1000 \$	CST	WAREN - PRODUIT		MENGE QUANTITÉ Einheit - Unité	WERTE VALEUR 1000 \$
	Ursprung - Origine					Ursprung - Origine					Ursprung - Origine			
	DAHOMEY		78	14		COTE D IVOIRE		5	7		BELGIQUE-LUXBG		1435	205
						NIGERIA, FEDER.		1	7		PAYS-BAS		554	1186
514	AUTR PROD CHIM INORGANIQUE AND ANORGAN CHEM ERZEUGNISSE				554	SAVONS PRODUITS D ENTRETIEN SEIFEN PUTZ UND WASCHMITTEL					ALLEMAGNE R.F.		1434	287
	MONDE	T	124	25		MONDE	T	987	217		ITALIE		217	254
	CEE		123	24		CEE		190	97		ROYAUME-UNI		161	222
	FRANCE		123	24		AOM		737	113		NORVEGE		0	1
						AFRIQUE NON AOM		60	7		SUEDE		21	4
531	COLOR DRGA SYNT ETC SYNT URG FARBST USW					FRANCE		174	91		DANEMARK		1	3
	MONDE	T	45	7		PAYS-BAS		14	5		SUISSE		13	6
	CEE		4	4		ITALIE		1	1		AUTRICHE		4	1
	AFRIQUE NON AOM		41	3		COTE D IVOIRE		87	27		ESPAGNE		43	38
	FRANCE		3	3		DAHOMEY		649	86		YUGOSLAVIE		3	2
	ALLEMAGNE R.F.		1	1		NIGERIA, FEDER.		59	7		URSS		53	37
	NIGERIA, FEDER.		41	3	561	ENGRAIS MANUFACTURES CHEMISCHE DUENGEMITTEL					ZONE MARK EST		53	51
532	EXTRAITS COLORANTS FARB U GERBSTOFFAUSZUEGE USW					MONDE	T	383	44		Pologne		2014	64
	MONDE	T	0	1		CEE		342	36		TCHECOSLOVAQUIE		4	3
	CEE		0	1		AOM		25	4		HONGRIE		9	0
	FRANCE		0	1		AFRIQUE NON AOM		12	2		MAROC		26	21
533	PIGMENTS PEINTURES VERNIS PIGMENTE FARBEN LACKE USW					FRANCE		332	35		ALGERIE		194	36
	MONDE	T	194	126		PAYS-BAS		10	2		EGYPTE		62	83
	CEE		182	116		TUNISIE		12	2		MALI		9	21
	AOM		12	9		SENEGAL		25	4		HAUTE-VOLTA		4	4
	FRANCE		181	116		ISRAEL		2	1		SENEGAL		178	610
	ALLEMAGNE R.F.		1	1	571	EXPLOSIFS SPRENGSTOFFE					COTE D IVOIRE		474	499
	SENEGAL		5	3		MONDE	T	7	11		GHANA		50	10
	COTE D IVOIRE		7	6		CEE		1	7		TOGO		0	1
541	PRODUITS MEDICIN ET PHARMAC MEDIZIN U PHARM ERZEUGNISSE					AFRIQUE NON AOM		5	4		DAHOMEY		431	18
	MONDE	T	110	688		FRANCE		1	7		NIGERIA, FEDER.		1541	240
	CEE		103	487		MAROC		5	4		GABON		45	29
	AOM		1	16							ETATS-UNIS		39	70
	AFRIQUE NON AOM		0	1							INDES OCCID.		3	7
	FRANCE		101	484							ISRAEL		0	5
	ALLEMAGNE R.F.		2	3							PAKISTAN		701	261
	DANEMARK		0	3							INDE, SIKKIM		45	93
	POLOGNE		0	1							CAMBODGE		3	5
	SENEGAL		0	13										

1965 Januar/Sept. — Janvier/Sept.

i m p o r t

Niger

CST	WAREN - PRODUIT	MENGE	WERTE	CST	WAREN - PRODUIT	MENGE	WERTE	CST	WAREN - PRODUIT	MENGE	WERTE
	Ursprung - Origine	QUANTITÉ Einheit - Unité	VALEUR 1000 \$		Ursprung - Origine	QUANTITÉ Einheit - Unité	VALEUR 1000 \$		Ursprung - Origine	QUANTITÉ Einheit - Unité	VALEUR 1000 \$
	CEE	0	1						ETATS-UNIS	0	2
	FRANCE	0	1	684	ALUMINIUM ALUMINIUM			695	OUTILLAGE EN METAUX COMMUNS WERKZEUGE AUS UNFOLLEN METALL		
673	BARKES PROFILES PALPLANCHES STABSTAHL U PROFILE AUS STAHL				MONDE	T	92	77			
	MONDE	T	1838	320	CEE		50	45			
	CEE		1836	318	ADM		40	30			
	ADM		2	1							
	FRANCE		1341	247							
	ALLEMAGNE R.F.		494	71	FRANCE		50	45			
	HAUTE-VOLTA		2	1	.COTE D IVOIRE		40	30			
					NON SPECIFIES		2	2			
674	LARGES PLATS ET TOLES BREITFLACHSTAHL UND BLECHE			685	PLUMB BLEI						
	MONDE	T	409	110							
	CEE		405	108							
	ADM		4	2							
	FRANCE		348	95							
	BELGIQUE-LUXBG		28	8							
	PAYS-BAS		11	3							
	ALLEMAGNE R.F.		16	3							
	.COTE D IVOIRE		1	1							
	DAHOMEY		3	1							
675	FEUILLARDS BANDSTAHL			687	ETAIN ZINN						
	MONDE	T	0	1							
	CEE		0	1							
	FRANCE		0	1							
677	FILS FER ACIER SF FIL MACH DRAHT AUSGEN WALZDRAHT			691	CONSTRUCT METALL ET PARTIES METALLKONSTRUKTIONEN U TEILE						
	MONDE	T	85	16							
	CEE		74	13							
	ADM		8	2							
	FRANCE		73	13							
	.COTE D IVOIRE		8	2							
	ETATS-UNIS		1	1							
678	TUB TUYAUX RACC FON FER AC ROHRE ROHRFORMSTUECKE USW			692	RESERVOIRS FUTS ETC METALL BEHAELTER FAESSER USW A METALL						
	MONDE	T	463	173							
	CEE		457	169							
	ADM		3	1							
	AFRIQUE NON ADM		1	1							
	FRANCE		444	159							
	BELGIQUE-LUXBG		9	3							
	ALLEMAGNE R.F.		4	8							
	MAROC		1	1							
	.COTE D IVOIRE		3	1							
	ETATS-UNIS		0	1							
682	CUIVRE KUPFER			693	CABL RONCES TREILLIS METAL KABEL STACHELDRAHT USW						
	MONDE	T	3	6							
	CEE		3	6							
	FRANCE		3	6							
683	NICKEL NICKEL										
	MONDE	T	290	5							
	AFRIQUE NON ADM		290	4							
	NIGERIA, FEDER.		290	4							

i m p o r t

Niger

CST	WAREN - PRODUIT	MENGE	WERTE	CST	WAREN - PRODUIT	MENGE	WERTE	CST	WAREN - PRODUIT	MENGE	WERTE		
	Ursprung - Origine n	QUANTITÉ Einheit - Unité	VALEUR 1000 \$		Ursprung - Origine	QUANTITÉ Einheit - Unité	VALEUR 1000 \$		Ursprung - Origine	QUANTITÉ Einheit - Unité	VALEUR 1000 \$		
	ZONE MARK EST	1	2		ALLEMAGNE R.F.	0	4		CEE	10	16		
	NIGERIA, FEDER.	2	2		ITALIE	1	25		AFRIQUE NON ADM	0	1		
	HONG-KONG	0	1		ROYAUME-UNI	0	2		FRANCE	10	15		
821	MEUBL SOMMIERS LITERIE SIM				DANEMARK	1	2		NORVEGE	0	1		
	MOEBEL				SUISSE	0	1		NIGERIA, FEDER.	0	1		
	MONDE	T	272	285	MAKOC	0	1						
	CEE	214	255	862	ETATS-UNIS	3	14		895	ARTICLES DE BUREAU			
	ADM	14	9		JAPON	0	3		BUREAUBEDARF				
	AFRIQUE NON ADM	19	3						MONDE	T	114	22	
	FRANCE	209	247		PHOTOCINEMA				CEE	114	22		
	PAYS-BAS	1	5		PHOTOCHEMISCHE ERZEUGNISSE				FRANCE	114	22		
	ALLEMAGNE R.F.	3	3		MONDE	T	7	36					
	ROYAUME-UNI	12	5		CEE	7	36						
	DANEMARK	0	1		FRANCE	7	36						
	.COTE D IVOIRE	14	9										
	GHANA	19	2	863	FILMS CINEMA IMPRES DEVELOP				896	OBJETS D ART ET ANTIQUITE			
	NIGERIA, FEDER.	1	1		KINOFILME BELICHTET ENTWICK				KUNSTGEGENSTAENDE UND DGL				
	ETATS-UNIS	11	12		MONDE	T	23	253		MONDE	T	2	1
831	ARTI VOYAGE SACS A MAIN ETC				CEE	21	250		CEE	2	1		
	REISEARTIKEL TAESCHNER U DGL				ADM	0	1		ALLEMAGNE R.F.	2	1		
	MONDE	T	12	23									
	CEE	7	19		FRANCE	21	250		897	BIJOUTERIE JOAILLERIE ORFÈVRE			
	ADM	0	1		ROYAUME-UNI	1	1		SCHMUCK GOLD UND SILBERWAREN				
	FRANCE	7	19		.HAUTE-VOLTA	0	1		MONDE	T	0	9	
	TCHECOSLOVAQUIE	3	2		ETATS-UNIS	0	1		CEE	0	8		
	.SENEGAL	0	1	864	HORLOGERIE				FRANCE	0	7		
					UHREN								
841	VETEMENTS				MONDE	T	0	4	899	ARTICLES MANUFACTURES NDA			
	BEKLEIDUNG				CEE	0	2		REARBEITETE WAREN A N G				
	MONDE	T	82	354	FRANCE	0	2		MONDE	T	159	172	
	CEE	47	254		SUISSE	0	2		CEE	10	25		
	ADM	8	54						ADM	144	145		
	AFRIQUE NON ADM	22	26	891	INSTR MUSIQUE PHONOS DISQUES				AFRIQUE NON ADM	1	1		
	FRANCE	46	250		MUSIKINSTR PLATTENSP SCHALLP				FRANCE	9	24		
	PAYS-BAS	0	1		MONDE	T	4	42	BELGIQUE-LUXBG	1	1		
	ALLEMAGNE R.F.	0	1		CEE	4	41		.MALI	9	3		
	ITALIE	0	2		FRANCE	2	26		.SENEGAL	9	10		
	MAROC	0	3		PAYS-BAS	0	1		.COTE D IVOIRE	126	132		
	ALGERIE	0	1		ALLEMAGNE R.F.	1	14		NIGERIA, FEDER.	1	1		
	.SENEGAL	1	20		ETATS-UNIS	0	1		ETATS-UNIS	1	1		
	.COTE D IVOIRE	5	31	892	OUVRES IMPRIMES				911	COLIS POSTAUX NON CL AILL			
	.DAHOMY	0	3		DRUCKEREIERZEUGNISSE				POSTPAKETE ANDERW N ZUGEDRDN				
	NIGERIA, FEDER.	20	23		MONDE	T	154	141	MONDE	T	0	1	
	ETATS-UNIS	3	12		CEE	146	130						
	ISRAEL	0	5		ADM	6	8		931	MARCH EN RETOUR TRANSAC SPEC			
	INDE, SIKKIM	0	1		FRANCE	145	128		RUECKWAR U RESOND FIN U AUSF				
	HONG-KONG	0	3		ALLEMAGNE R.F.	0	1		MONDE	T	867	1077	
851	CHAUSSURES				ITALIE	0	1		CEE	358	460		
	SCHUHE				.SENEGAL	0	1		ADM	51	63		
	MONDE	T	98	158	.COTE D IVOIRE	5	7		AFRIQUE NON ADM	155	28		
	CEE	37	77		ETATS-UNIS	1	2						
	ADM	47	67						FRANCE	362	439		
	AFRIQUE NON ADM	3	6	893	OUVR ET ART EN MAT PLAST NDA				BELGIQUE-LUXBG	3	13		
	FRANCE	36	77		KUNSTSTOFFWAREN ANG				PAYS-BAS	1	2		
	HONGRIE	8	8		MONDE	T	118	49	ALLEMAGNE R.F.	4	12		
	MAROC	0	1		CEE	19	46		ITALIE	4	3		
	.SENEGAL	43	57		AFRIQUE NON ADM	97	2		ROYAUME-UNI	1	4		
	.COTE D IVOIRE	4	10						SUISSE	0	2		
	NIGERIA, FEDER.	3	5		FRANCE	18	45		ESPAGNE	10	1		
	NON SPECIFIES	0	1		ITALIE	0	1		POLOGNE	66	5		
861	APP SCIENTIF ET D OPTIQUE				ROYAUME-UNI	0	1		MAROC	1	1		
	FEINMECH U OPT ERZEUGNISSE				NIGERIA, FEDER.	97	2		.MALI	0	1		
	MONDE	T	38	218	ETATS-UNIS	0	1		.SENEGAL	3	8		
	CEE	32	194						.COTE D IVOIRE	12	28		
	AFRIQUE NON ADM	0	1	894	VOIT ENFANT ART SPORT JOUETS				GHANA	16	2		
	FRANCE	30	166		KINDERWAGEN SPORTART SPIELZG				.TOGO	0	2		
					MONDE	T	11	18	.DAHOMY	3	9		
									NIGERIA, FEDER.	129	24		
									.CAMEROUN R.F.	0	1		
									.TCHAD	3	8		

1965 Januar/Sept. — Janvier/Sept.

i m p o r t

Niger

C S T	WAREN - PRODUIT	MENGE	WERTE	C S T	WAREN - PRODUIT	MENGE	WERTE	C S T	WAREN - PRODUIT	MENGE	WERTE
	Ursprung - Origine	QUANTITÉ Einheit - Unité	VALEUR 1000 \$		Ursprung - Origine	QUANTITÉ Einheit - Unité	VALEUR 1000 \$		Ursprung - Origine	QUANTITÉ Einheit - Unité	VALEUR 1000 \$
	MADAGASCAR	0	2								
	ETATS-UNIS	16	80								
	CANADA	1	2								
	INDES OCCID.	165	6								
	ANTILLES NEERL	25	2								
	IRAN	4	1								
	ISRAEL	0	2								
	CAMBODGE	18	3								
	CHINE CONTINENT	10	406								
	JAPON	0	1								
	HUNG-KONG	1	2								
	NON SPECIFIES	0	1								
951	ARMURERIE MUNITIONS GUERRE KRIEGSWAFFEN UND MUNITION										
	MONDE	T	11				45				
	CEE	11	45								

export

Niger

CST	WAREN - PRODUIT Bestimmung - Destination	MENGE QUANTITÉ Einheit - Unité	WERTE VALEUR 1000 \$	CST	WAREN - PRODUIT Bestimmung - Destination	MENGE QUANTITÉ Einheit - Unité	WERTE VALEUR 1000 \$	CST	WAREN - PRODUIT Bestimmung - Destination	MENGE QUANTITÉ Einheit - Unité	WERTE VALEUR 1000 \$
	NIGERIA, FEDER.		10		INDES OCCID. VENEZUELA	565 478	7 16		CFE	5	9
263	COTON BAUMWOLLE			4	CORPS GRAS GRAISSES ET HUILES TIERISCHE UND FETTE UND ÖLE				FRANCE ROYAUME-UNI ETATS-UNIS	5 3 10	9 5 9
	MONDE T	1513	824		MONDE T	3772	1128	652	TISSUS COTON SAUF TISSUS SPEC BAUMWOLLGEMISCHT		
	CEE	142	78		CEE	280	85		MONDE T	817	115
	ADM	314	168		AFRIQUE NON ADM	3492	1042		CEE	397	58
	FRANCE	142	78		FRANCE	280	85		ADM	361	56
	ROYAUME-UNI	26	14		NIGERIA, FEDER.	3492	1042		AFRIQUE NON ADM		2
	SUISSE	10	6						FRANCE	391	58
	YUGOSLAVIE	1019	558	421	HUILE VEGETALE FIXE DOUCE FETTE PFLANZL ÖLE MILD				.MALI	361	55
	.HAUTE-VOLTA	10	1		MONDE T	3772	1128		NIGERIA, FEDER.		2
	.SENEGAL	304	166		CEE	280	85	657	COUV PARQU TAPIS TAPISSERIE FUßBODENBELÄGE TEPPEICHE USW		
271	ENGRAIS NATURELS NATUERLICHE DÜNGEMITTEL				AFRIQUE NON ADM	3492	1042		MONDE T	2	25
	MONDE T	45	40		FRANCE	280	85		AFRIQUE NON ADM	2	25
	AFRIQUE NON ADM	45	40		NIGERIA, FEDER.	3492	1042		NIGERIA, FEDER.	2	25
	NIGERIA, FEDER.	45	40	5	PRODUITS CHIMIQUES CHEMISCHE ERZEUGNISSE			665	VERRERIE GLASWAREN		
276	AUTRES PROD MINERAUX BRUTS ANDERE MINERALISCHE ROHSTOFFE				MONDE T	113	10		MONDE T	385	10
	MONDE T	0	2		ADM	0	1		ADM	385	10
	AFRIQUE NON ADM		1		AFRIQUE NON ADM	96	8		.DAHOMEY	371	9
	NIGERIA, FEDER.		1		ROYAUME-UNI	12	1	678	TUR TUYAUX RACC FON FER AC ROHRE ROHRFORMSTÜCKE USW		
283	MINERAIS NON FERREUX UNEDLE NE METALLERGE				GHANA	25	6		MONDE T	11	4
	MONDE T	38	29		NIGERIA, FEDER.	69	2		ADM	9	4
	AFRIQUE NON ADM	38	29						.MALI	4	2
	NIGERIA, FEDER.	38	29		512	PRODUITS CHIMIQUES ORGANIQUE ORGANISCHE CHEM ERZEUGNISSE			.COTE D IVOIRE	4	1
292	MAT BRUTES ORIG VEGETALE NOA ROHSTOFFE PFL URSPRUNGS ANG				ROYAUME-UNI	12	1	692	RESERVOIRS FUTS ETC METALL BEHALTER FASSER USW A METALL		
	MONDE T	199	52						MONDE T	73	15
	CEE	30	10		514	AUTK PROD CHIM INORGANIQUES ANO ANORGAN CHEM ERZEUGNISSE			ADM	71	14
	ADM	13	3		MONDE T	70	2		AFRIQUE NON ADM	2	1
	AFRIQUE NON ADM	156	39		AFRIQUE NON ADM	69	2		.HAUTE-VOLTA	7	1
	FRANCE	30	10		NIGERIA, FEDER.	69	2		.COTE D IVOIRE	25	8
	EGYPTE	155	39						.DAHOMEY	38	6
	.MALI	13	3		532	EXTRAITS COLORANTS FARB U GERBSTOFFAUSZÜGE USW			NIGERIA, FEDER.	2	1
3	PRODUITS ENERGETIQUES MINERALISCHE BRENNSTOFFE				MONDE T	26	6	695	OUTILLAGES EN METAUX COMMUNS WERKZÜGE AUS UNFOLLEN METALL		
	MONDE T	1751	24		AFRIQUE NON ADM	26	6		MONDE T	3	5
	CEE	5	2		GHANA	25	6		CEE	3	4
	ADM	30	4						ADM	0	1
	FRANCE	5	2		6+8	ARTICLES MANUFACTURES VERSCHIEDENE BEARBEITETE			FRANCE	3	4
	.MALI	8	1		MONDE T	1395	296	697	ARTICLES METAL USAGE DOMEST METALLWAREN VORW F HAUSGEBR		
	.HAUTE-VOLTA	3	1		CEE	449	104		MONDE T	0	1
	.DAHOMEY	10	2		ADM	841	137				
	INDES OCCID.	565	2		AFRIQUE NON ADM	20	37				
	VENEZUELA	478	16		FRANCE	444	104	698	AUT ART MANUF EN MET COMM AND BEARB WAREN A UNFOL METALL		
332	DERIVES DU PETROLE ERÖLEDESTILLATIONSERZEUGNISSE				ROYAUME-UNI	3	5		MONDE T	1	2
	MONDE T	1751	24		HONGRIE	0	2		ADM	1	1
	CEE	5	2		ALGERIE	16	9		.MALI	0	1
	ADM	30	4		.MALI	367	60	7	MACHINES ET MATERIEL TRANSP. MASCHINEN UND FAHRZEUGE		
	FRANCE	5	2		.HAUTE-VOLTA	10	6		MONDE T	190	160
	.MALI	8	1		.COTE D IVOIRE	49	35				
	.HAUTE-VOLTA	3	1		.DAHOMEY	413	35				
	.DAHOMEY	10	2		NIGERIA, FEDER.	4	28				
					ETATS-UNIS	10	10				
611	CUIRS LEDER										
	MONDE T	19	23								

1965 Januar/Sept. — Janvier/Sept.

e x p o r t

Niger

CST	WAREN - PRODUIT	MENGE	WERTE	CST	WAREN - PRODUIT	MENGE	WERTE	CST	WAREN - PRODUIT	MENGE	WERTE
	Bestimmung - Destination	QUANTITÉ Einheit - Unité	VALEUR 1000 \$		Bestimmung - Destination	QUANTITÉ Einheit - Unité	VALEUR 1000 \$		Bestimmung - Destination	QUANTITÉ Einheit - Unité	VALEUR 1000 \$
	CEE	145	71		CEE	1	2		ADM	4	41
	ADM	31	88		FRANCE	1	2		.COTE D IVOIRE	1	22
	FRANCE	124	71		729 MACH ET APP ELECTRIQUES NDA				.DAHOMY	2	19
	ROYAUME-UNI	8	1		ELEKTR MASCHINEN U APP A N G			864 HORLOGERIE			
	.MALI	5	9		MONDE	T	6	6	UHREN		
	.HAUTE-VOLTA	10	9		ADM	5	5	MONDE	T	0	1
	.SENEGAL	0	5		ROYAUME-UNI	0	1	CEE		0	1
	.COTE D IVOIRE	8	55		.HAUTE-VOLTA	5	4	FRANCE		0	1
	.TOGO	0	1								
	.DAHOMY	5	7								
	.TCHAD	0	1								
	.GABON	0	1								
711 CHAUDIERES MOT NON ELECTR				732 VEHICULES AUTOMOBILES ROUTIERS				891 INSTR MUSIQUE PHONOS DISQUES			
DAMPFKESSEL U NICHTELEKT MOTOR				KRAFTFAHRZEUGE				MUSIKINSTR PLATTENSP SCHALLP			
MONDE	T	5	14	MONDE	T	111	32	MONDE	T	0	20
CEE		0	4	CEE		97	18	CEE		0	20
ADM		5	9	ADM		6	13	FRANCE		0	20
FRANCE		0	4	FRANCE		79	18				
.MALI		0	1	.MALI		1	5	892 OUVRAGES IMPRIMES			
.COTE D IVOIRE		3	7	.HAUTE-VOLTA		1	2	DRUCKEREIERZEUGNISSE			
.DAHOMY		1	1	.COTE D IVOIRE		0	1	MONDE	T	3	5
714 MACHINES DE BUREAU				.TOGO		0	1	CEE		0	1
BUEROMASCHINEN				.DAHOMY		1	3	ADM		2	1
MONDE	T	1	2	.GABON		0	1	FRANCE		0	1
ADM		0	2					HONGRIE		0	2
.COTE D IVOIRE		0	2	733 VEHIC ROUT NON AUTOMOBILES				.DAHOMY		0	1
718 MACH PR AUT INDUS SPECIAL				STRASSENFAHRZEUGE O KRAFTANTR							
MASCH F BESOND GEN INDUSTRIEN				MONDE	T	12	8	893 OUVR ET ART FN MAT PLAST NDA			
MONDE	T	3	3	CEE		12	8	KUNSTSTOFFWAREN ANG			
CEE		0	2	FRANCE		12	8	MONDE	T	0	1
ADM		2	2	734 AERONEFS				ADM		0	1
FRANCE		0	2	LUFTFAHRZEUGE				.HAUTE-VOLTA		0	1
.MALI		2	2	MONDE	T	0	5				
719 MACHINES APPAREILS NDA				CEE		0	5	896 OBJETS D ART ET ANTIQUITE			
MASCHINEN UND APPARATE ANG				FRANCE		0	5	KUNSTGEGENSTANDE UND DGL			
MONDE	T	9	20	735 BATEAUX				MONDE	T	16	12
CEE		4	11	WASSERFAHRZEUGE				CEE		0	3
ADM		4	9	MONDE	T	0	1	AFRIQUE NON ADM		16	9
FRANCE		1	11	851 CHAUSSURES				FRANCE		0	3
.MALI		1	1	SCHUHE				ALGERIE		16	9
.SENEGAL		0	5	MONDE	T	2	4	931 MARCH EN RETOUR TRANSAC SPEC			
.COTE D IVOIRE		0	1	ADM		2	4	RUECKWAR U BESOND FIN U AUSF			
.DAHOMY		1	1	.HAUTE-VOLTA		2	4	MONDE	T	203	302
722 MACH ELECT APPAR PR COUPURE								CEE		61	204
ELEKTR MASCH U SCHALTGERAETE				861 APP SCIENTIF ET D OPTIQUE				ADM		15	49
MONDE	T	4	7	FEINMECH U OPT ERZEUGNISSE				AFRIQUE NON ADM		123	39
CEE		1	4	MONDE	T	1	11	FRANCE		60	195
ADM		3	3	CEE		0	7	BELGIQUE-LUXBG		0	1
FRANCE		1	4	ADM		1	4	ALLEMAGNE R.F.		1	7
.HAUTE-VOLTA		3	2	FRANCE		0	7	ITALIE		0	1
.TCHAD		0	1	.MALI		1	1	NORVEGE		0	4
724 APPAR POUR TELECOMMUNICAT				.COTE D IVOIRE		0	3	EGYPTE		5	2
APP F TELEGR TELEPHON FERNSEH								.MALI		1	4
MONDE	T	6	60	862 FOURNITURES PHOTOCINEMA				.HAUTE-VOLTA		5	8
CEE		2	16	PHOTOCHIMISCHE ERZEUGNISSE				.SENEGAL		0	2
ADM		3	43	MONDE	T	0	1	.COTE D IVOIRE		2	8
FRANCE		2	16	CEE		0	1	.TOGO		2	10
.COTE D IVOIRE		3	43	FRANCE		0	1	.DAHOMY		1	7
725 APPAREILS ELECTRODOMESTIQUES				863 FILMS CINEMA IMPRES DEVELOP				NIGERIA, FEDER.		115	37
ELEKTRISCHE HAUSHALTSGERAETE				KINOFILME BELICHTET ENTWICK				.CAMEROUN R.F.		0	2
MONDE	T	6	2	MONDE	T	4	41	.REP. CENTRAFRIC		0	2
								.GABON		1	4
								.CONGO (BRAZZA)		0	2
								ETATS-UNIS		3	5
								941 ANIMAUX ZOO CHIENS CHATS SIM			
								ZOOTIERE HUNDE KATZEN U DGL			
								MONDE	T	602	4
								AFRIQUE NON ADM		602	4
								GHANA		560	3

**Überseeische Assoziierte
AUSSENHANDELSSTATISTIK**

**Associés d'Outre-Mer
STATISTIQUE DU COMMERCE EXTÉRIEUR**

**Associati d'Oltremare
STATISTICA DEL COMMERCIO CON L'ESTERO**

**Overzeese Geassocieerden
STATISTIEK VAN DE BUITENLANDSE HANDEL**

**Overseas Associates
FOREIGN TRADE STATISTICS**

Sénégal

1966 — No. 5

JAN.-SEPT. 1965

JAN.-SEPT. 1965

GEN.-SETT. 1965

JAN.-SEPT. 1965

JAN.-SEPT. 1965

Zu den AOM gehören :

- I. — Assoziierte überseeische Länder und Hoheitsgebiete (EAMA + TOM) :
Senegal, Mali, Elfenbeinküste, Dahome, Mauretanien, Niger, Obervolta, Kongo (Brazza), Zentralafrika, Tschad, Gabun, Togo, Kamerun, Madagaskar, Kongo (Leo), Rwanda, Burundi, Somalia, Suriname, Niederländische Antillen, Niederländisch-Neuguinea ⁽¹⁾, Saint-Pierre-und-Miquelon, Komoren, Französische Somaliküste, Neu-Kaledonien, Französische-Polynesien.
- II. — Überseeische Departements (DOM) :
Guadeloupe, Martinique, Guayana, Reunion.
- III. — Art und Weise der Assoziierung nicht festgelegt :
Algerien (Einschliesslich der beiden ehemaligen Sahara-Departements).
Ab 1963 nicht mehr in der AOM aufgeführt.

⁽¹⁾ Nicht mehr assoziiert mit der EWG seit 18.8.1962.

Les AOM se définissent comme suit :

- I. — *Pays et territoires d'outre-mer associés (EAMA + TOM) :*
Sénégal, Mali, Côte-d'Ivoire, Dahomey, Mauritanie, Niger, Haute-Volta, Congo (Brazza), Centrafrique, Tchad, Gabon, Togo, Cameroun, Madagascar, Congo (Léo), Rwanda, Burundi, République de Somalie, Surinam, Antilles néerlandaises, Nouvelle-Guinée néerlandaise ⁽¹⁾, Saint-Pierre-et-Miquelon, Comores, Côte française des Somalis, Nouvelle-Calédonie, Polynésie française.
- II. — *Départements d'Outre-mer (DOM) :*
Guadeloupe, Martinique, Guyane française, Réunion.
- III. — *Sans régime d'association défini :*
Algérie (incluant les deux anciens départements sahariens). Depuis 1963 n'est plus reprise dans les AOM.

⁽¹⁾ N'est plus associée à la CEE depuis le 18/8/1962.

Inhaltswiedergabe nur mit Quellennachweis gestattet

La reproduction des données est subordonnée à l'indication de la source

La riproduzione del contenuto è subordinata alla citazione della fonte

Het overnemen van gegevens is toegestaan mits duidelijke bronvermelding

Reproduction of the contents of this publication is subject to acknowledgement of the source

INHALTSÜBERSICHT

Heft 5

Aussenhandel von Senegal

Einfuhr nach Ursprung von 1960 bis 30-9-1965	44
Ausfuhr nach Bestimmung von 1960 bis 30-9-1965	45
Einfuhr/Ausfuhrüberschuss von 1960 bis 30-9-1965	45
Einfuhr nach Warenklassen von 1960 bis 30-9-1965	46
Ausfuhr nach wichtigsten Waren von 1960 bis 30-9-1965	47
Einfuhr von 1-1-1965 bis 30-9-1965	49
Ausfuhr von 1-1-1965 bis 30-9-1965	61

ANMERKUNGEN

Diese Veröffentlichung bringt in je einem Heft für jedes Land eine Analyse des Aussenhandels der mit der EWG assoziierten überseeischen Länder nach Erzeugnissen und nach Ursprung und Bestimmung. Sie enthält nach CST-Teilen und -Gruppen (dreistellig) aufgegliederte Angaben sowie eine gewisse Zahl der für die Ausfuhr wichtigen Rubriken und Positionen (vier- und fünfstellig). Von Ausnahme abgesehen, sind die Werte einheitlich in Rechnungseinheiten (1 000 \$) und die Mengen in Tonnen ausgedrückt (vgl. Anfangsbuchstaben der Mengeneinheiten unter „Abkürzungen“).

Die Einfuhrwerte umfassen die Versicherungs- und Transportkosten bis zur Grenze des Einfuhrlandes (cif-Werte), aber nicht die Zölle, Steuern und sonstigen in diesem Lande erhobenen Abgaben, und die Ausfuhrwerte schliessen nicht die Versicherungs- und Transportkosten über die Grenzen des Meldelandes hinaus ein (fob-Werte).

Abkürzungen

CEE	EWG — Europäische Wirtschaftsgemeinschaft
AOM	Assoziierte Überseegebiete
DOM	Überseeische Departements
EAMA	Assoziierte Afrikanische Staaten und Madagaskar
TOM	Mit der EWG assoziierte überseeische Hoheitsgebiete
CST	Internationales Warenverzeichnis für den Aussenhandel (CST)
NDA	a.n.g. (anderweitig nicht genannt)
C	Tausend Karat
G	Gramm
T	Metrische Tonnen
M	Meter
S	Quadratmeter
V	Kubikmeter
L	Liter
N	Stück
P	Paar
K	Kilowatt-Stunden

Quelle: Statistisches Amt von Senegal.

Umrechnungskurse: 1 000 CFA franken = 4,051 \$.

Anmerkungen zu den Erzeugnissen:

- 1) Einfuhr —
 2) Ausfuhr
 262.1 Einschl. 262.2
 262.2 Enthalten in 262.1

TABLE DES MATIERES

Fascicule 5

Commerce Extérieur du Sénégal

Importations par origine de 1960 au 30-9-1965	44
Exportations par destinations de 1960 au 30-9-1965	45
Balance commerciale de 1960 au 30-9-1965	45
Importations par classes de produits de 1960 au 30-9-1965	46
Exportations par principaux produits de 1960 au 30-9-1965	47
Importations du 1-1-1965 au 30-9-1965	49
Exportations du 1-1-1965 au 30-9-1965	61

OBSERVATIONS

Cette publication présente, en fascicules par pays une analyse du Commerce Extérieur des Associés d'Outre-Mer de la CEE par produits et par origines et destinations. Elle contient les données par classe de produit et pour chaque Groupe (CST 3 chiffres) ainsi que pour un certain nombre de Rubriques et Positions importantes à l'exportation (CST 4 et 5 chiffres). Les valeurs ont été uniformément exprimées en unités de compte (1 000 \$) et les quantités en tonnes sauf exceptions (voir sous « Abréviations » les initiales d'unités de quantité).

Les valeurs d'importation comprennent les coûts d'assurance et de transport jusqu'à la frontière du pays importateur (valeur caf) mais ne comprennent pas les droits de douane, impôts ou taxes perçus dans ce pays, et les valeurs d'exportation ne comprennent pas les coûts d'assurance et de transport au-delà de la frontière du pays déclarant (valeur fob).

Abréviations

CEE	Communauté Economique Européenne
AOM	Associés d'Outre-Mer de la CEE
DOM	Départements d'Outre-Mer des Pays de la CEE
EAMA	Etats Africains et Malgaches Associés à la CEE
TOM	Territoires d'Outre-Mer associés à la CEE
CST	Classification Statistique et Tarifaire
NDA	Non dénommés ailleurs
C	Milliers de Carats
G	Grammes
T	Tonnes métriques
M	Mètres
S	Mètres carrés
V	Mètres cubes
L	Litres
N	Nombre
P	Paires
K	Kilowatts-heure

Source : Service Statistique du Sénégal.

Taux de conversion : 1 000 Frs CFA = 4,051 \$.

Notes par produit :

- 1) Importation —
 2) Exportation
 262.1 Y compris le 262.2
 262.2 Inclus dans le 262.1

SENEGAL

Einfuhr nach Ursprung

Importations par origine

Tonnen - Tonnes

	1960 ¹⁾	1961	1962	1963	1964	Jan.-Sept./Jan.-Sept.		
						1963	1964	1965
Welt - Monde	757 891	740 305	772 595	793 421	944 811	613 971	548 478	877 675
EWG - CEE	371 522	391 896	353 670	385 014	379 848	283 775	281 881	238 047
France	331 646	311 744	306 416	297 170	300 168	222 771	214 546	192 698
U.E.B.L.	7 396	11 285	10 199	9 217	12 872	7 478	11 996	14 938
Pays-Bas	16 053	50 853	19 103	58 571	30 471	39 714	26 643	8 512
Allemagne (R.F.)	5 206	6 743	7 115	10 093	13 657	8 055	8 073	13 602
Italie	11 251	11 271	10 837	9 963	22 680	5 757	20 623	8 295
Royaume-Uni	8 050	4 332	4 287	2 974	2 227	2 521	1 784	1 182
Etats-Unis	20 914	8 165	37 094	43 393	55 466	40 420	52 852	30 893
Suède	.	2 021	916	2 125	1 964	1 602	1 238	1 083
Danemark	.	1 092	604	856	420	521	350	351
Suisse	.	196	238	168	127	135	93	130
Autriche	.	428	220	127	506	114	278	324
Espagne	3 513	12 975	18 602	8 937	3 012	8 627	1 519	2 458
Maroc	44 286	23 451	17 689	17 391	18 884	12 902	13 841	15 689
Algérie	9 785	6 039	4 743	3 669	127 740	2 390	1 859	195 154
Tunisie	.	39	872	1 305	4 582	889	3 934	1 948
Egypte	720	3 848	693	11 739	15 859	843	10 813	1 315
Angola	.	7 824	2 303	1 399	—	1 399	—	—
Madagascar	6 165	5 278	10 580	15 699	16 140	12 822	13 496	13 315
Rép. Afrique du Sud	696	720	8 241	8 522	1 315	8 454	1 070	770
Indes occidentales	.	10 896	21 360	10 198	19 049	6 827	18 938	625
Venezuela	83 611	82 656	158 919	145 906	43 111	125 103	40 599	5 515
Union Indienne	.	636	306	743	1 185	512	874	285
Thaïlande	.	12 328	11 978	3 378	35 088	3 378	23 382	45 127
Vietnam du Sud	9 579	12 498	10 391	17 020	55	14 831	43	3
Cambodge	54 082	57 244	13 712	43 180	108 762	28 539	48 807	70 503
Chine continentale	16 095	10 957	24 246	1 273	1 852	970	1 380	1 240
Japon	.	173	402	210	286	183	187	103
Hong-Kong	.	1 322	1 408	1 049	1 427	759	1 053	737
Andere Länder - Autres pays	.	83 291	69 121	67 146	105 906	55 455	27 207	250 878

1 000 \$

Welt - Monde	172 080	155 291	154 773	155 997	171 645	116 895	119 935	126 184
EWG - CEE	132 855	118 244	115 311	115 996	120 340	86 169	86 222	82 469
France	118 208	103 138	100 598	98 450	100 710	73 323	71 816	67 451
U.E.B.L.	2 005	2 220	1 859	1 853	2 150	1 339	1 749	2 462
Pays-Bas	3 289	3 824	3 423	4 570	4 277	3 317	3 272	3 272
Allemagne (R.F.)	5 580	5 712	5 886	7 302	8 032	5 401	5 414	5 512
Italie	3 773	3 350	3 545	3 821	5 171	2 790	3 972	3 771
Royaume-Uni	2 938	2 848	2 471	2 459	2 333	1 915	1 615	1 804
Etats-Unis	5 665	2 560	6 036	5 694	8 981	4 900	8 057	4 111
Suède	539	425	376	462	440	354	280	342
Danemark	248	352	268	550	354	420	280	292
Suisse	388	393	447	459	528	316	394	748
Autriche	295	383	232	125	471	104	262	333
Espagne	815	1 795	1 694	1 350	1 235	1 099	789	873
Maroc	5 653	4 249	3 413	2 936	2 782	2 234	2 036	1 989
Algérie	1 697	1 325	1 299	792	3 150	544	540	3 924
Tunisie	37	28	111	148	516	92	441	242
Egypte	68	410	107	1 327	1 669	123	1 163	194
Angola	399	689	349	257	—	257	—	—
Madagascar	884	677	1 267	2 199	3 051	1 762	2 474	2 393
Rép. Afrique du Sud	139	215	843	856	330	840	279	214
Indes occidentales	213	321	642	236	379	158	371	30
Venezuela	2 721	2 583	4 479	4 459	1 325	3 760	1 366	155
Union Indienne	—	158	59	120	502	84	342	150
Thaïlande	.	1 320	1 339	358	3 638	358	2 568	4 367
Vietnam du Sud	841	1 357	1 341	1 787	30	1 523	24	3
Cambodge	4 780	5 728	1 185	4 733	11 100	3 061	5 066	6 877
Chine continentale	4 037	3 261	5 147	2 280	3 275	1 770	2 503	2 182
Japon	118	178	438	319	313	272	191	107
Hong-Kong	752	847	791	543	708	382	529	363
Andere Länder - Autres pays	.	4 937	5 128	5 652	4 195	4 398	2 143	12 022

¹⁾ Y compris Mali et Mauritanie.

SENEGAL

Ausfuhr nach Bestimmung

Exportations par destination

Tonnen - Tonnes

	1960	1961	1962	1963	1964	Jan.-Sept./Jan.-Sept.		
						1963	1964	1965
Welt - Monde	812 954	1 110 253	1 143 167	1 007 520	1 363 718	719 243	1 103 365	1 178 736
EWG - CEE	615 593	810 598	884 691	733 317	829 224	567 891	667 439	758 837
France	567 686	628 232	741 176	547 077	562 206	452 398	477 555	522 783
U.E.B.L.	1 014	35 087	3 502	1 092	535	1 088	227	4 718
Pays-Bas	20 133	57 336	50 037	36 652	65 688	23 996	63 026	28 146
Allemagne (R.F.)	20 943	79 738	84 595	146 323	199 819	89 581	125 733	194 147
Italie	5 817	10 205	5 381	2 173	976	828	898	9 042
Royaume-Uni	62 689	66 034	19 997	37 726	139 152	9 982	114 565	109 706
Etats-Unis	.	448	189	36	198	34	56	47
Norvège	14 642	20 102	31 894	21 432	13 686	21 433	13 680	17 571
Suède	21 603	28 486	22 513	18 456	19 699	13 398	17 496	12 994
Danemark	14 124	12 664	10 063	16 168	35 123	13 470	31 929	13 853
Espagne	.	948	3 482	780	2 410	107	1 884	3 945
Maroc	.	511	107	155	229	79	192	59
Algérie	.	18 502	9 944	734	619	711	487	483
Guinée, Rép.	.	6 373	6 422	6 887	4 059	3 253	3 181	1 223
Togo	2 922	1 633	2 817	4 589	3 974	2 050	3 750	563
Cameroun	9 564	11 822	17 860	13 979	7 491	9 792	6 524	2 237
Madagascar	.	1 025	3 032	90	10 633	51	5 951	11 704
Réunion-Comores	.	1 917	.	373	2 285	304	2 277	854
Japon	19 398	76 947	62 401	77 128	114 513	39 151	66 821	118 208
Andere Länder - Autres pays	.	52 243	.	75 670	180 423	37 537	167 133	126 452

1 000 \$

Welt - Monde	112 935	124 192	124 248	110 508	122 513	90 740	103 154	107 461
EWG - CEE	94 498	102 376	109 706	98 076	102 365	82 623	86 487	94 976
France	92 202	94 356	106 582	94 565	97 391	80 311	82 979	89 601
U.E.B.L.	151	2 090	284	183	123	175	91	350
Pays-Bas	789	2 726	1 041	756	1 479	469	1 333	613
Allemagne (R.F.)	791	1 985	1 353	2 278	3 136	1 500	1 895	2 730
Italie	556	1 219	446	294	237	169	189	1 681
Royaume-Uni	3 214	2 929	926	785	2 535	363	2 087	1 338
Etats-Unis	126	243	170	114	144	100	124	90
Norvège	773	1 114	1 681	1 129	724	1 129	721	926
Suède	1 218	1 219	693	827	651	557	533	693
Danemark	715	648	288	665	1 869	523	1 700	748
Espagne	192	105	113	94	276	30	118	193
Maroc	116	664	89	109	121	87	101	49
Algérie	5 375	5 740	2 799	474	543	408	341	78
Guiné, Rép.	632	381	948	482	402	243	296	109
Togo	242	182	454	776	352	274	321	95
Cameroun	1 131	1 495	2 054	1 883	510	1 378	437	235
Madagascar	542	405	243	48	1 563	30	883	1 683
Réunion-Comores	598	559	255	159	858	137	855	48
Japon	409	1 207	997	1 127	1 888	574	1 229	1 673
Andere Länder - Autres pays	3 163	4 925	2 822	3 760	7 712	2 284	6 921	4 527

Einfuhr- Ausfuhrüberschuss

Balance commerciale

1 000 \$

Welt - Monde	— 59 145	— 31 099	— 30 525	— 45 489	— 49 132	— 26 155	— 16 781	— 18 723
EWG - CEE	— 38 366	— 15 868	— 5 605	— 17 920	— 17 975	— 3 546	+ 265	+ 12 507

SENEGAL

Einfuhr nach Warenklassen

Importations par classes de produits

1 000 \$

CST		1960	1961	1962	1963	1964	Jan.-Sept./Jan.-Sept.		
							1963	1964	1965
0 + 1	Nahrungs- und Genussmittel - Alimentation, boissons, tabac								
	Welt - Monde	51 061	49 509	48 921	52 531	63 936	39 332	45 224	44 808
	EWG - CEE	31 006	29 074	27 078	29 333	31 985	21 450	23 269	22 344
	Royaume-Uni	844	354	353	412	331	329	286	336
	Etats-Unis	1 080	280	2 472	3 188	5 308	2 998	5 208	1 801
	Maroc	4 160	2 785	2 295	1 781	1 702	1 334	1 218	1 274
	Madagascar	869	674	1 256	2 168	2 546	1 740	2 126	2 247
	Vietnam Sud	832	1 345	1 318	1 727	1	1 483	1	1
	Cambodge	4 723	5 686	1 174	4 673	11 007	3 021	5 023	6 820
	Chine Continentale	4 023	3 228	5 091	2 229	3 017	1 733	2 420	1 655
2 + 4	Rohstoffe - Matières premières								
	Welt - Monde	3 622	3 361	3 037	2 790	3 167	2 059	2 247	5 320
	EWG - CEE	2 394	2 185	2 088	1 844	2 039	1 520	1 488	1 264
	Royaume-Uni	30	47	25	2	1	2	1	2
	Etats-Unis	68	26	8	.	80	—	23	278
	Angola	319	272	282	188	—	188	—	—
3	Brennstoffe - Produits énergétiques								
	Welt - Monde	8 444	7 548	8 340	8 386	7 973	6 674	3 873	9 273
	EWG - CEE	2 618	2 391	2 114	2 435	1 897	1 740	1 557	834
	Royaume-Uni	106	47	42	24	16	24	16	—
	Etats-Unis	161	150	126	78	66	68	39	47
	Venezuela	2 721	2 583	4 479	4 429	1 456	3 732	1 363	154
7	Maschinen und Fahrzeuge - Machines et matériel de transport								
	Welt - Monde	32 257	25 838	26 196	27 011	27 354	21 244	19 141	18 178
	EWG - CEE	26 139	21 719	22 189	23 407	22 792	18 640	15 639	15 509
	Royaume-Uni	1 044	1 442	1 173	1 012	915	776	593	754
	Etats-Unis	4 048	1 810	1 725	1 736	2 745	1 214	2 215	1 303
5 + 6 + 8	Andere industrielle Erzeugnisse - Autres produits industriels								
	Welt - Monde	76 695	69 000	68 163	65 208	69 210	47 582	49 445	48 935
	EWG - CEE	70 699	62 839	61 841	58 915	61 623	42 815	44 265	42 450
	Royaume-Uni	913	957	896	1 100	1 070	784	719	711
	Etats-Unis	310	297	584	692	782	620	572	682
	Maroc	1 343	1 378	1 044	1 055	947	825	704	622
	Hong-Kong	702	712	776	535	700	376	521	339

SENEGAL

Ausfuhr nach wichtigsten Waren

Exportations par principaux produits

Tonnen - Tonnes

CST		1960	1961	1962	1963	1964	Jan.-Sept./Jan.-Sept.		
							1963	1964	1965
032	Fischzubereitungen und Konserven - Préparations conserves poissons								
	Welt - Monde	3 946	4 308	3 340	6 973	5 240	5 300	4 783	4 797
	EWG - CEE	3 875	3 994	3 319	6 941	5 210	5 272	4 756	4 763
046.0.1	Mehl aus Weizen - Farines de froment								
	Welt - Monde	11 276	16 229	18 127	16 091	18 429	11 340	12 627	13 990
	EWG - CEE	—	—	—	—	—	—	—	—
	Cameroun	5 887	7 085	12 188	9 473	1 281	6 929	1 224	—
081.3.1	Ölkuchen aus Erdnüssen - Tourteaux d'arachides								
	Welt - Monde	163 406	180 736	163 907	145 388	184 329	111 269	149 198	150 716
	EWG - CEE	72 622	86 991	118 125	95 604	113 466	71 186	86 601	103 439
	Royaume-Uni	41 956	31 988	2 798	1 632	8 975	1 632	6 042	1 035
	Norvège	14 638	19 643	31 884	21 432	13 677	21 432	13 677	17 571
	Suède	20 673	19 875	9 035	14 592	9 520	9 539	7 321	12 969
221.1.2	Erdnusskerne - Arachides décortiquées								
	Welt - Monde	253 298	269 436	276 673	203 606	213 861	188 154	211 861	211 061
	EWG - CEE	246 250	256 241	273 518	203 606	202 358	188 154	200 357	205 678
271.3	Natürliche Kalziumphosphate - Phosphates de calcium naturels								
	Welt - Monde	.	308 559	436 411	403 539	721 438	220 777	559 097	556 311
	EWG - CEE	.	215 514	309 923	243 410	336 797	148 837	248 633	224 910
	Japon	.	70 044	55 225	67 289	111 062	34 341	66 821	118 173
421.4	Erdnussöl - Huile d'arachide								
	Welt - Monde	114 086	125 778	118 596	103 620	129 531	85 668	99 038	113 977
	EWG - CEE	99 039	109 810	111 019	102 086	126 592	85 122	96 420	113 970
	Algérie	11 077	13 373	5 607	—	—	—	—	—
692	Behälter, Fässer aus Metall - Réservoirs, fûts métalliques								
	Welt - Monde	.	1 148	1 560	1 711	596	1 228	523	740
	EWG - CEE	.	878	1 303	1 553	455	1 096	406	677

1 000 \$

032	Fischzubereitungen und Konserven - Préparations conserves poissons								
	Welt - Monde	2 954	3 902	4 437	7 071	4 575	5 547	4 200	3 920
	EWG - CEE	2 903	3 696	4 415	7 030	4 545	5 511	4 173	3 902
046.0.1	Mehl aus Weizen - Farines de froment								
	Welt - Monde	1 582	2 259	2 498	2 204	2 603	1 552	1 772	1 977
	EWG - CEE	—	—	—	—	—	—	—	—
	Cameroun	832	999	1 678	1 299	176	950	168	—
081.3.1	Ölkuchen aus Erdnüssen - Tourteaux d'arachides								
	Welt - Monde	8 596	9 518	8 632	7 658	9 709	5 860	7 859	7 932
	EWG - CEE	3 835	4 581	6 220	5 035	5 978	3 749	4 564	5 443
	Royaume-Uni	2 200	1 685	147	86	473	86	318	55
	Norvège	771	1 034	1 679	1 129	720	1 129	720	926
	Suède	1 089	1 047	476	768	501	502	385	682
221.1.2	Erdnusskerne - Arachides décortiquées								
	Welt - Monde	43 758	46 343	47 690	35 251	36 885	32 559	36 537	36 330
	EWG - CEE	42 555	44 070	47 157	35 251	34 888	32 559	34 540	35 392
271.3	Natürliche Kalziumphosphate - Phosphates de calcium naturels								
	Welt - Monde	.	4 167	5 506	5 318	9 596	2 943	7 622	6 891
	EWG - CEE	.	2 906	3 823	3 198	4 165	1 943	3 104	2 826
	Japon	.	950	743	895	1 800	459	1 229	1 650
421.4	Erdnussöl - Huile d'arachide								
	Welt - Monde	42 969	46 960	44 401	39 013	48 770	32 196	37 378	42 522
	EWG - CEE	37 234	40 925	41 513	38 391	47 647	31 974	36 385	42 519
	Algérie	4 128	4 984	2 090	—	—	—	—	—
692	Behälter, Fässer aus Metall - Réservoirs, fûts métalliques								
	Welt - Monde	.	824	1 023	1 029	375	685	333	508
	EWG - CEE	.	728	967	995	343	658	306	486

CST	WAREN - PRODUIT Ursprung - Origine	MENGE QUANTITÉ Einheit - Unité	WERTE VALEUR 1000 \$	CST	WAREN - PRODUIT Ursprung - Origine	MENGE QUANTITÉ Einheit - Unité	WERTE VALEUR 1000 \$	CST	WAREN - PRODUIT Ursprung - Origine	MENGE QUANTITÉ Einheit - Unité	WERTE VALEUR 1000 \$	
	CEE	46	50		FRANCE	106	20		CEE	191	70	
	FRANCE	46	50		BELGIQUE-LUXBG	11	1		ADM	212	78	
					ITALIE	9	1		AFRIQUE NON ADM	107	29	
					LIBAN	9	2		FRANCE	166	68	
032	PREP CLNS PUISSONS CRUST FISCHZUBEEREITUNGEN U KONSERVEN			047	SEMOUL FARINE AUT CEREALES GRIESS UND MEHL A AND GETREIDE				PAYS-BAS	1	1	
	MONDE	T	60	71	MONDE	T	313	36	ALLEMAGNE R.F.	4	2	
	CEE	26	36		CEE	33	7		ITALIE	19	8	
	AFRIQUE NON ADM	22	13		AFRIQUE NON ADM	279	29		ROYAUME-UNI	18	7	
	FRANCE	23	32		FRANCE	33	7		ESPAGNE	26	8	
	ALLEMAGNE R.F.	2	4		MAROC	279	29		MAROC	96	26	
	DANEMARK	5	10						ALGERIE	4	2	
	ESPAGNE	1	3						.COTE D IVOIRE	212	78	
	U K S S	2	6						LIBAN	1	1	
	MAROC	22	13						ISRAEL	10	3	
	JAPON	1	3									
041	FROMENT ET METEIL WEIZEN UND MINGKURN			048	PREPAR DE CEREAL DE FARINE ZUBEEREITUNGEN A GETREIDEMEHL				054	LEGUMES PLANT TUBERO ALIM GEMUESE PFLANZEN KNOLLIG F ERN		
	MONDE	T	50484	4360	MONDE	T	2065	721	MONDE	T	13993	1446
	CEE	50463	4358		CEE	1898	658		CEE	10755	985	
	FRANCE	50463	4358		AFRIQUE NON ADM	110	24		ADM	31	3	
	CANADA	20	2		FRANCE	1801	616		AFRIQUE NON ADM	2575	361	
042	RIZ REIS				BELGIQUE-LUXBG	4	4		FRANCE	9163	651	
	MONDE	T	120723	11739	PAYS-BAS	28	19		BELGIQUE-LUXBG	44	22	
	CEE	9	3		ITALIE	63	18		PAYS-BAS	2474	286	
	ADM	25	6		ROYAUME-UNI	4	4		ALLEMAGNE R.F.	8	22	
	FRANCE	6	3		DANEMARK	52	33		ITALIE	15	4	
	PAYS-BAS	2	1		SUISSE	0	1		ESPAGNE	294	28	
	MADAGASCAR	25	6		MAROC	75	16		YUGOSLAVIE	8	20	
	BRESIL	6248	580		ALGERIE	9	3		POLONGE	369	48	
	THAILANDE	44642	4329		TUNISIE	25	6		MAROC	1170	168	
	CAMBODGE	64797	6820						EGYPTE	1278	177	
									.COTE D IVOIRE	3	1	
									.TOGO	27	2	
									REP. AFRIQUE SUD	127	16	
									LIBAN	7	1	
									ADM	2	1	
043	ORGE GERSTE			051	FRUITS FRAIS NOIX NON OLEAG UBST UND SUEDEFR FRISCH NUESSE				055	PREPAR ET CONSERV DE LEGUMES ZUBEEREITUNGEN A GEMUESE USW		
	MONDE	T	229	16	MONDE	T	8657	1650	MONDE	T	6761	2277
	CEE	150	10		CEE	1356	363		CEE	6610	2183	
	AFRIQUE NON ADM	79	6		ADM	2024	171		ADM	16	2	
	FRANCE	150	10		AFRIQUE NON ADM	5050	996		AFRIQUE NON ADM	20	8	
	MAROC	79	6		FRANCE	1321	351		FRANCE	799	330	
044	MAIS MAIS				ITALIE	35	12		BELGIQUE-LUXBG	300	62	
	MONDE	T	14754	1065	ESPAGNE	55	35		PAYS-BAS	9	2	
	AFRIQUE NON ADM	1944	143		TURQUIE	3	8		ITALIE	5500	1789	
	GIBRALTAR	70	5		MAROC	4166	773		ROYAUME-UNI	0	1	
	ROUMANIE	90	6		ALGERIE	10	2		ESPAGNE	113	33	
	MAROC											

1965 Januar/Sept. — Janvier/Sept.

i m p o r t

Sénégal

CST	WAREN - PRODUIT	MENGE QUANTITÉ Einheit - Unité	WERTE VALEUR 1000 \$	CST	WAREN - PRODUIT	MENGE QUANTITÉ Einheit - Unité	WERTE VALEUR 1000 \$	CST	WAREN - PRODUIT	MENGE QUANTITÉ Einheit - Unité	WERTE VALEUR 1000 \$
	Ursprung - Origine				Ursprung - Origine				Ursprung - Origine		
071	CAFE KAFFEE										
	MONDE	T	679		CEE	84	21		ALGERIE	4	1
	CEE		14		FRANCE	76	10		112	BOISSONS ALCOOLIQUES ALKOHOLISCHE GETRAENKE	
	ADM		665		ALLEMAGNE R.F.	3	5		MONDE	T	4258
	FRANCE		14		ITALIE	4	6		CEE		1775
	ROYAUME-UNI		0		ROYAUME-UNI	147	35		ADM		16
	.COTE D IVOIRE		660		ESPAGNE	98	9		AFRIQUE NON ADM		2733
	.CAMEROUN R.F.		5		091	MARGARINE ET GRAISSES ALIM MARGARINE UND AND SPEISCEFFTE			FRANCE		1310
072	CACAO KAKAO				MONDE	T	623		PAYS-BAS		238
	MONDE	T	0		CEE		618		ALLEMAGNE R.F.		212
	CEE		0		ADM		5		ITALIE		13
	FRANCE		0		FRANCE		236		ROYAUME-UNI		154
					PAYS-BAS		379		SUEDE		3
					ALLEMAGNE R.F.		2		DANEMARK		23
					.COTE D IVOIRE		5		ESPAGNE		1550
073	CHOCOLAT ET PREP AU CACAO SCHOKOLADE U SCHOKOLADEWAREN				099	PREPARAT ALIMENTAIRES NDA NAHRUNGSMITTELZUBEREIT A N G			U R S S		0
	MONDE	T	47		MONDE	T	478		MAROC		77
	CEE		44		CEE		445		ALGERIE		780
	FRANCE		40		AFRIQUE NON ADM		18		TUNISIE		1875
	PAYS-BAS		2		FRANCE		433		.DAHOMY		3
	ITALIE		1		BELGIQUE-LUXBG		0		.MADAGASCAR		12
	ROYAUME-UNI		1		PAYS-BAS		11		ETATS-UNIS		0
	SUISSE		0		ROYAUME-UNI		7		121	TABACS BRUTS ET DECHETS ROHTABAK UND TABAKABFALLE	
	LIBAN		0		SUEDE		2		MONDE	T	489
074	THE ET MATE TEE UND MATE				SUISSE		3		ADM		7
	MONDE	T	862		MAROC		17		AFRIQUE NON ADM		24
	CEE		15		1	BOISSONS ET TABACS GETRAENKE UND TABAK			AUTRICHE		6
	ADM		6		MONDE	T	9122		POLONNE		124
	AFRIQUE NON ADM		3		CEE		4124		.MALI		7
	FRANCE		10		ADM		23		REP. AFRIQUE SUD		24
	BELGIQUE-LUXBG		0		AFRIQUE NON ADM		2761		AFRIQUE NON SPE		101
	PAYS-BAS		0		FRANCE		3653		ETATS-UNIS		1
	ALLEMAGNE R.F.		4		BELGIQUE-LUXBG		1		BRESIL		5
	ROYAUME-UNI		0		PAYS-BAS		240		PARAGUAY		25
	.MALI		0		ALLEMAGNE R.F.		212		ARGENTINE		7
	NIGERIA, FEDER.		3		ITALIE		15		INDE, SIKKIM		184
	.CAMEROUN R.F.		5		ROYAUME-UNI		168		THAILANDE		2
	UGANDA		0		SUEDE		3		122	TABACS MANUFACTURES TABAKWAREN	
	AFGHANISTAN		10		DANEMARK		24		MONDE	T	128
	CHINE CONTINENT		826		SUISSE		1		CEE		109
075	EPICES GEWUERZE				AUTRICHE		6		FRANCE		105
	MONDE	T	447		ESPAGNE		1550		BELGIQUE-LUXBG		1
	CEE		9		U R S S		0		PAYS-BAS		2
	ADM		356		PULOGNE		124		ROYAUME-UNI		11
	AFRIQUE NON ADM		22		MAROC		77		SUISSE		1
	FRANCE		9		ALGERIE		784		ETATS-UNIS		5
	ROYAUME-UNI		2		TUNISIE		1875		2	MATIERES PREMIERES ROHSTOFFE	
	MAROC		20		.MALI		7		MONDE	T	27783
	.MALI		57		.DAHOMY		3		CEE		4908
	.COTE D IVOIRE		162		.MADAGASCAR		12		ADM		16182
	.DAHOMY		25		REP. AFRIQUE SUD		24		AFRIQUE NON ADM		5188
	UGANDA		1		AFRIQUE NON SPE		101		FRANCE		4500
	.MADAGASCAR		101		ETATS-UNIS		7		BELGIQUE-LUXBG		10
	.REUNION		7		BRESIL		5		PAYS-BAS		5
	.COMORES		1		PARAGUAY		25		ALLEMAGNE R.F.		42
	INDE, SIKKIM		2		ARGENTINE		7		ITALIE		349
	INDONESIE		23		INDE, SIKKIM		184		ROYAUME-UNI		10
	MALAYSIA		20		THAILANDE		2		NORVEGE		126
	DEPEND. USA OCEA		9		111	BOISSONS N ALC EXC JUS FRUITS ALKOHOLFREIE GETRAENKE			GREC		1
081	ALIMENTS POUR ANIMAUX FUTTERMITTEL				MONDE	T	2245		U R S S		366
	MONDE	T	330		CEE		2238		MAROC		4529
					AFRIQUE NON ADM		4		ALGERIE		42
					FRANCE		2236		EGYPTE		23
					ITALIE		2		.MALI		49
					ROYAUME-UNI		2		.COTE D IVOIRE		15370
									.DAHOMY		2

i m p o r t

Senegal

CST	WAREN - PRODUIT		MENGE		WERTE		CST	WAREN - PRODUIT		MENGE		WERTE		CST	WAREN - PRODUIT		MENGE		WERTE	
	Ursprung - Origine	QUANTITÉ Einheit - Unité						Ursprung - Origine	QUANTITÉ Einheit - Unité						Ursprung - Origine	QUANTITÉ Einheit - Unité				
	NIGERIA, FEDER.	169	65					CEE		504	135				CEE		901	49		
	.GABON	67	3					AFRIQUE NON ADM		9	6				AFRIQUE NON ADM		19	1		
	.CONGO (BRAZZA)	8	1					FRANCE		494	131				FRANCE		890	49		
	KENIA	423	84					BELGIQUE-LUXBG		10	4				ALLEMAGNE R.F.		11	1		
	.MALAGASCAR	641	125					MAROC		1	1				ROYAUME-UNI		10	2		
	.COMORES	29	6					EGYPTE		8	5				NORVEGE		126	5		
	ETATS-UNIS	131	45												U R S S		54	4		
	CANADA	184	33												ALGERIE		19	1		
	BRESIL	494	109												ETATS-UNIS		27	2		
	ADEN	141	32												CANADA		184	33		
	INDONESIE	3	2																	
	MALAYSIA	28	16																	
	CHINE CONTINENT	9	3																	
221	GRAINES NOIX OLEAGINEUSES OELSAATEN UND OELFRUECHTE																			
	MONDE	T	13	4																
	CEE		2	1																
	FRANCE		2	1																
	CHINE CONTINENT		9	3																
231	CADOUTCHOUK KAUTSCHUK																			
	MONDE	T	312	133																
	CEE		33	10																
	AFRIQUE NON ADM		143	63																
	FRANCE		28	7																
	PAYS-BAS		4	2																
	NIGERIA, FEDER.		143	63																
	ETATS-UNIS		103	43																
	INDONESIE		3	2																
	MALAYSIA		28	16																
242	BOIS RONDS BRUTS SIMPL EQUAR ROHMOLZ RUND OD EINF BEHAUEN																			
	MONDE	T	375	32																
	CEE		297	28																
	ADM		78	3																
	FRANCE		297	28																
	.COTE D IVOIRE		78	3																

1965 Januar/Sept. — Janvier/Sept.

i m p o r t

Senegal

CST	WAREN - PRODUIT ↳ Ursprung - ↳ Origine	MENGE QUANTITÉ ↳ Einheit - Unité	VERTE VALEUR 1000 \$	CST	WAREN - PRODUIT ↳ Ursprung - ↳ Origine	MENGE QUANTITÉ ↳ Einheit - Unité	VERTE VALEUR 1000 \$	CST	WAREN - PRODUIT ↳ Ursprung - ↳ Origine	MENGE QUANTITÉ ↳ Einheit - Unité	VERTE VALEUR 1000 \$
	PAYS-BAS	80	16		CEE	76	80		EGYPTF	13	11
	ALLEMAGNE R.F.	126	25						J.MALI	254	25
	ITALIE	10	7		FRANCE	75	78		SIFERRA LONNE	1	2
	ROYAUME-UNI	39	64		ALLEMAGNE R.F.	1	2		LIAFRICA	0	1
	DANEMARK	0	2		ETATS-UNIS	1	9		.COTE D IVOIRE	792	704
	MAROC	2	1						GHANA		1
	.COTE D IVOIRE	0	1		581 MATIERES PLASTIQU RESIN ART				.DAHOMY	6	2
	ETATS-UNIS	0	2		KUNSTSTOFFE KUNSTHARZE USW				.GABON	153	52
541 PRODUITS MEDICIN ET PHARMAC					MONDE T	1170	716		.MADAGASCAR	246	21
MEDIZIN U PHARM ERZEUGNISSE					CEE	1096	664		ETATS-UNIS	682	566
	MONDE T	481	1853		AOM	8	5		CANADA	9	2
	CEE	480	1851		AFRIQUE NON AOM	28	16		VENEZUELA	9	2
									BRASIL	47	9
	FRANCE	472	1830		FRANCE	874	513		LIBAN	23	33
	PAYS-BAS	4	8		BELGIQUE-LUXBG	0	3		SYRIE	0	1
	ALLEMAGNE R.F.	3	13		PAYS-BAS	74	26		IRAK	64	21
	AUTRICHE		1		ALLEMAGNE R.F.	89	68		ADFN	1	1
	ETATS-UNIS		1		ITALIE	57	54		PAKISTAN	269	113
551 HUILES ESSENTIEL PR AROM					ROYAUME-UNI	18	11		INDE, SIKKIM	84	85
AETHERISCHE UELE U RIECHSTOFFE					SUEDE	1	2		THAILANDE	483	36
	MONDE T	47	284		DANEMARK	1	2		VIT-NAM SUD	3	2
	CEE	43	188		AUTRICHE	14	12		CAMBODGE	705	57
	AFRIQUE NON AOM	0	1		MAROC	28	16		CHINE CONTINENT	403	525
					.COTE D IVOIRE	8	5		JAPON	81	60
	FRANCE	43	186		ETATS-UNIS	2	5		HONG-KONG	731	339
	PAYS-BAS	0	1								
	ALLEMAGNE R.F.	0	1		599 PRODUITS CHIMIQUES NOA				611 CUIRS		
	ROYAUME-UNI	2	82		CHEMISCHE ERZEUGNISSE A N G				LEDER		
	SUISSE	0	3		MONDE T	3641	1065		MONDE T	94	79
	MAROC	0	1		CEE	2767	955		CEE	92	77
	ETATS-UNIS	1	10		AOM	10	2		AFRIQUE NON AOM	2	2
553 PARFUMERIE ET PROD DE BEAUTE					AFRIQUE NON AOM	37	6		FRANCE	92	77
RIECH UND SCHOENHEITSMITTEL									MAROC	2	2
	MONDE T	141	354		FRANCE	2646	907				
	CEE	131	348		BELGIQUE-LUXBG	2	1		612 ARTICLES MANUF EN CUIR NOA		
	AFRIQUE NON AOM	0	1		PAYS-BAS	54	10		WARFEN A LEDER KUNSTLEDER ANG		
					ALLEMAGNE R.F.	64	37		MONDE T	22	82
	FRANCE	131	346		ROYAUME-UNI	22	9		CEE	20	78
	ALLEMAGNE R.F.	0	1		NORVEGE	15	1		AFRIQUE NON AOM	1	4
	ROYAUME-UNI	9	5		SUEDE	4	1				
	ALGERIE	0	1		DANEMARK	0	2		FRANCE	20	77
554 SAVONS PRODUITS D ENTRETIEN					SUISSE	3	4		ALLEMAGNE R.F.	1	1
SEIFEN PUTZ UND WASCHMITTEL					MAROC	16	4		MAROC	1	4
	MONDE T	1262	714		ALGERIE	20	2				
	CEE	1251	705		.TOGO	10	2		621 DEMI PRODUITS EN CAOUTCHOUC		
	AOM	2	2		ETATS-UNIS	780	86		HALBERZEUGNISSE AUS KAUTSCHUK		
	FRANCE	1036	609						MONDE T	543	385
	BELGIQUE-LUXBG	10	3		6+8 ARTICLES MANUFACTURES				CEE	529	369
	PAYS-BAS	15	9		VERSCHIEDENE BEARBEITETE				FRANCE	498	325
	ALLEMAGNE R.F.	146	70		MONDE T	70327	40740		PAYS-BAS	0	1
	ITALIE	42	14		CEE	58176	34999		ALLEMAGNE R.F.	27	38
	ROYAUME-UNI	4	3		AOM	1459	807		ITALIE	2	6
	SUISSE	1	3		AFRIQUE NON AOM	3095	647		ROYAUME-UNI	13	14
	.COTE D IVOIRE	2	2						SUEDE	0	1
	ETATS-UNIS	1	1		FRANCE	48183	28901		ETATS-UNIS	0	1
561 ENGRAIS MANUFACTURES					BELGIQUE-LUXBG	4167	1196				
CHEMISCHE DUENGEMITTEL					PAYS-BAS	1073	876		629 ART MANUF EN CAOUTCHOUC NOA		
	MONDE T	21136	1395		ALLEMAGNE R.F.	2927	2729		BEARF WARFEN A KAUTSCHUK ANG		
	CEE	21132	1313		ITALIE	1821	1297		MONDE T	1241	1666
	FRANCE	6600	395		ROYAUME-UNI	310	531		CEE	1237	1654
	BELGIQUE-LUXBG	7462	517		IRLANDE	2	5		AFRIQUE NON AOM	6	8
	ALLEMAGNE R.F.	7068	400		NORVEGE	383	96		FRANCE	1096	1484
	ESPAGNE	1	82		SUEDE	1039	221		BELGIQUE-LUXBG	10	15
571 EXPLOSIFS					FINLANDE	1010	218		PAYS-BAS	2	3
SPRENGSTOFFE					DANEMARK	22	20		ALLEMAGNE R.F.	27	28
	MONDE T	77	88		SUISSE	21	288		ITALIE	99	125
					AUTRICHE	301	317		ROYAUME-UNI	1	2
					ESPAGNE	306	537		ALGERIE	6	8
					GIBRALTAR	3	18		ETATS-UNIS	0	1
					YUGOSLAVIE	3	1				
					U R S S	440	63		631 ROIS ARTIF ET TRAVAILLES NOA		
					ZONE MARK EST	15	19		FURNIFRF KUNSTHOLZ USW A N G		
					POLOGNE	68	44		MONDE T	1106	316
					TCHECOSLOVAQUIE	50	43				
					HONGRIE	11	15				
					ROUMANIE	1	1				
					MAROC	2918	599				
					ALGERIE	137	19				
					TUNISIE	22	13				

1965 Januar/Sept. — Janvier/Sept.

i m p o r t

Senegal

CST	WAREN - PRODUIT Ursprung - Origine	MENGE QUANTITÉ Einheit - Unité	WERTE VALEUR 1000 \$	CST	WAREN - PRODUIT Ursprung - Origine	MENGE QUANTITÉ Einheit - Unité	WERTE VALEUR 1000 \$	CST	WAREN - PRODUIT Ursprung - Origine	MENGE QUANTITÉ Einheit - Unité	WERTE VALEUR 1000 \$
	CEE	3201	273		JAPON	3	2		ETATS-UNIS	3	2
	AFRIQUE NON AOM	2624	267								
	FRANCE	2788	205		667 PIERRE GEMME PERLES FINES EDEL SCHMUCKSTEINE ECHT PERLEV				681 ARGENT ET PLATINE ETC SILBER PLATIN USW		
	ITALIE	413	69		MONDE	T	0	12	MONDE	T	0
	AUTRICHE	95	8		CEE		0	12	CEE		0
	MAROC	2624	267		FRANCE		0	1	FRANCE		0
	ETATS-UNIS	280	51		ALLEMAGNE R.F.		0	11			
662	PIECES DE CONSTR EN CERAM BAUMATERIAL AUS KERAM STOFFEN				673 BARRES PROFILES PALPLANCHES STABSTAHL U PROFILE AUS STAHL				682 CUIVRE KUPFER		
	MONDE	T	1917	365	MONDE	T	12804	1531	MONDE	T	84
	CEE		1905	363	CEE		12384	1491	CEE		84
	AFRIQUE NON AOM		8	1	FRANCE		10970	1334	FRANCE		83
	FRANCE		634	78	BELGIQUE-LUXBG		1042	114	ALLEMAGNE R.F.		1
	ALLEMAGNE R.F.		1166	262	PAYS-BAS		1	1			
	ITALIE		105	23	ALLEMAGNE R.F.		367	41	683 NICKEL NICKEL		
	MAROC		8	1	ITALIE		2	1	MONDE	T	1
663	ARTICLES MINERAUX NDA WAREN A MINERAL STOFFEN ANG				SUEDE		0	1	CEE		1
	MONDE	T	85	155	U R S S		419	38	FRANCE		1
	CEE		77	152							
	AFRIQUE NON AOM		6	2	674 LARGES PLATS ET TOLES BREITFLACHSTAHL UND BLECHE				684 ALUMINIUM ALUMINIUM		
	FRANCE		77	148	MONDE	T	5407	1175	MONDE	T	236
	BELGIQUE-LUXBG		0	2	CEE		5406	1174	CEE		236
	ALLEMAGNE R.F.		0	2	AFRIQUE NON AOM		0	1	FRANCE		229
	ITALIE		0	1	FRANCE		3226	675	BELGIQUE-LUXBG		5
	ROYAUME-UNI		0	1	BELGIQUE-LUXBG		2153	488	PAYS-BAS		1
	AUTRICHE		1	1	ALLEMAGNE R.F.		27	10	ALLEMAGNE R.F.		1
	MAROC		6	2	MAROC		0	1			
664	VERRE GLAS				675 FEUILLARDS BANDSTAHL				685 PLOMB BLEI		
	MONDE	T	924	302	MONDE	T	66	18	MONDE	T	102
	CEE		881	284	CEE		66	18	CEE		101
	AFRIQUE NON AOM		4	3	FRANCE		66	18	FRANCE		101
	FRANCE		816	268					DANEMARK		1
	BELGIQUE-LUXBG		8	4	676 RAILS AUT ELEM D VOIES FER SCHIENEN EISENBAHNOBERBAUMAT						
	ALLEMAGNE R.F.		0	1	MONDE	T	146	26	686 ZINC ZINK		
	ITALIE		55	12	CEE		146	26	MONDE	T	40
	TUNISIE		4	3	FRANCE		146	26	CEE		34
	HONG-KONG		38	15					AFRIQUE NON AOM		5
665	VERRERIE GLASWAREN				677 FILS FER ACIER SF FIL MACH DRAHT AUSGEN WALZDRAHT				FRANCE		23
	MONDE	T	1826	612	MONDE	T	1070	244	TUNISIE		5
	CEE		1795	594	CEE		1070	244			
	AFRIQUE NON AOM		1	1	FRANCE		956	226	687 ETAIN ZINN		
	FRANCE		1635	498	BELGIQUE-LUXBG		111	16	MONDE	T	6
	BELGIQUE-LUXBG		133	23	ALLEMAGNE R.F.		3	1	CEE		6
	PAYS-BAS		2	1					FRANCE		6
	ALLEMAGNE R.F.		10	63	678 TUB TUYAUX RACC FON FER AC ROHRE ROHRFORMSTUECKE USW						
	ITALIE		13	9	MONDE	T	6568	1608	689 AUTR MET COMMUNS NON FERREUX ANDERE UNFOLIE NE METALLF		
	ROYAUME-UNI		7	4	CEE		6540	1590	MONDE	T	0
	POLOGNE		1	1	AFRIQUE NON AOM		15	5	CEE		0
	TCHECOSLOVAQUIE		20	12	FRANCE		6176	1493	FRANCE		0
	EGYPTE		1	1	BELGIQUE-LUXBG		281	51			
666	ARTICLES EN CERAMIQUE FEINKERAMISCHE ERZEUGNISSE				PAYS-BAS		6	7			
	MONDE	T	99	63	ALLEMAGNE R.F.		53	28	691 CONSTRUCT METALL ET PARTIES METALLKONSTRUKTIONEN U TEILE		
	CEE		88	55	ITALIE		23	11	MONDE	T	794
	FRANCE		84	50	ROYAUME-UNI		0	1			
	BELGIQUE-LUXBG		0	1	SUISSE		7	9			
	ALLEMAGNE R.F.		3	3	MAROC		15	5			
	ITALIE		0	2							
	ROYAUME-UNI		0	1							
	TCHECOSLOVAQUIE		5	2							
	CHINE CONTINENT		1	2							

1965 Januar/Sept. — Janvier/Sept.

i m p o r t

Senegal

CST	WAREN - PRODUIT Ursprung - Origine	MENGE QUANTITÉ Einheit - Unité	WERTE VALEUR 1000 \$	CST	WAREN - PRODUIT Ursprung - Origine	MENGE QUANTITÉ Einheit - Unité	WERTE VALEUR 1000 \$	CST	WAREN - PRODUIT Ursprung - Origine	MENGE QUANTITÉ Einheit - Unité	WERTE VALEUR 1000 \$
	FRANCE	235	335						FRANCE	342	250
	PAYS-BAS	0	1						ALLEMAGNE R.F.	2	1
	ALLEMAGNE R.F.	175	229						ETATS-UNIS	9	20
	ITALIE	3	12								
	ROYAUME-UNI	14	35								
	SUISSE	1	5								
	GIBRALTAR	27	50								
	MAROC	0	1								
	ETATS-UNIS	138	196								
	AUSTRALIE	13	41								
719	MACHINES APPAREILS NDA MASCHINEN UND APPARATE ANG										
	MONDE	T	1310								
	CEE		1057								
	ADM		1								
	AFRIQUE NON ADM		4								
	FRANCE	857	2094								
	BELGIQUE-LUXBG	16	38								
	PAYS-BAS	24	67								
	ALLEMAGNE R.F.	117	264								
	ITALIE	41	121								
	ROYAUME-UNI	13	40								
	SUEDE	9	52								
	DANEMARK	3	13								
	SUISSE	10	103								
	ESPAGNE	0	5								
	U R S S	3	5								
	MAROC	1	3								
	MALI		1								
	ETATS-UNIS	211	534								
	CANADA	0	1								
722	MACH ELECT APPAR PR COUPURE ELEKTR MASCH U SCHALTGERAETE										
	MONDE	T	441								
	CEE		427								
	FRANCE	403	1067								
	ALLEMAGNE R.F.	23	56								
	ITALIE	0	2								
	ROYAUME-UNI	0	3								
	SUISSE	0	1								
	ETATS-UNIS	13	87								
	CANADA		1								
723	FILS CABLES ISOLAT ELEC ORAEHTE KABEL ISOLATOREN F EL										
	MONDE	T	660								
	CEE		660								
	AFRIQUE NON ADM		0								
	FRANCE	644	654								
	ALLEMAGNE R.F.	15	17								
	MAROC	0	1								
724	APPAR POUR TELECOMMUNICAT APP F TELEGR TELEPHON FERNSEH										
	MONDE	T	89								
	CEE		79								
	AFRIQUE NON ADM		0								
	FRANCE	60	612								
	PAYS-BAS	10	100								
	ALLEMAGNE R.F.	5	56								
	ITALIE	3	21								
	ROYAUME-UNI	0	8								
	SUEDE	0	2								
	DANEMARK	0	8								
	SUISSE	0	5								
	U R S S	0	1								
	ALGERIE	0	8								
	ETATS-UNIS	0	7								
	JAPON	6	33								
	HONG-KONG	0	1								
725	APPAREILS ELECTRODOMESTIQUES ELEKTRISCHE HAUSHALTSGERAETE										
	MONDE	T	242								
	CEE		191								
	FRANCE	147	236								
	PAYS-BAS	7	25								
	ALLEMAGNE R.F.	11	22								
	ITALIE	24	40								
	ROYAUME-UNI	13	28								
	SUEDE	11	21								
	ETATS-UNIS	24	50								
	JAPON	1	3								
726	APP ELEC MEDICALE ET RADIOLOG APP F ELEKTROMEDIZIN BESTRAHL										
	MONDE	T	1								
	CEE		1								
	FRANCE	1	20								
	PAYS-BAS		1								
729	MACH ET APP ELECTRIQUES NDA ELEKTR MASCHINEN U APP A N G										
	MONDE	T	1247								
	CEE		1155								
	AFRIQUE NON ADM		0								
	FRANCE	1081	1446								
	BELGIQUE-LUXBG	0	2								
	PAYS-BAS		1								
	ALLEMAGNE R.F.	67	103								
	ITALIE	6	10								
	ROYAUME-UNI	2	11								
	SUEDE	3	5								
	DANEMARK	69	52								
	SUISSE	1	27								
	MAROC	0	1								
	ETATS-UNIS	1	28								
	JAPON	6	4								
	HONG-KONG	6	24								
731	VEHICULES POUR VOIES FERREES SCHIENENFAHRZEUGE										
	MONDE	T	858								
	CEE		858								
	FRANCE	858	1463								
732	VEHICULES AUTOMOBILES ROUTIERS KRAFTFAHRZEUGE										
	MONDE	T	2942								
	CEE		2510								
	ADM		2								
	AFRIQUE NON ADM		11								
	FRANCE	1943	3298								
	BELGIQUE-LUXBG	41	63								
	PAYS-BAS	3	4								
	ALLEMAGNE R.F.	346	610								
	ITALIE	174	151								
	ROYAUME-UNI	329	529								
	MAROC	6	14								
	ALGERIE	1	3								
	GAMBIE	3	1								
	CONGO (BRAZZA)	2	1								
	ETATS-UNIS	89	273								
733	VEHIC ROUT NON AUTOMOBILES STRASSENFAHRZEUGE O KRAFTANTR										
	MONDE	T	353								
	CEE		343								
734	AERONEFS LUFTFAHRZEUGE										
	MONDE		2								
	CEE		1								
	FRANCE		1								
	ETATS-UNIS		1								
735	BATEAUX WASSERFAHRZEUGE										
	MONDE	T	4								
	CEE		2								
	ADM		0								
	FRANCE	2	9								
	ITALIE	0	5								
	COTE D'IVOIRE	0	2								
	ETATS-UNIS	1	3								
812	APP SANIT HYG CHAUFFE ECLAIR SANIT U HYG ARTIKL HEIZK LICH										
	MONDE	T	594								
	CEE		540								
	AFRIQUE NON ADM		1								
	FRANCE	338	330								
	BELGIQUE-LUXBG	29	10								
	ALLEMAGNE R.F.	155	72								
	ITALIE	16	6								
	ROYAUME-UNI	17	16								
	SUEDE	0	1								
	AUTRICHE	15	8								
	ZONE MARK EST	3	3								
	TCHECOSLOVAQUIE	10	3								
	MAROC	1	1								
	CHINE CONTINENT	2	6								
	HONG-KONG	2	0								
821	MEUBL SOMMIERS LITERIE SIM MOBEL										
	MONDE	T	645								
	CEE		606								
	ADM		0								
	AFRIQUE NON ADM		19								
	FRANCE	602	530								
	ITALIE	3	4								
	ROYAUME-UNI	11	4								
	SUEDE	0	2								
	HONGRIE	1	1								
	MAROC	19	16								
	DAHOMY	0	1								
	HONG-KONG	3	2								
831	ARTI VOYAGE SACS A MAIN ETC REISEARTIKEL TASCHEPPW U DGL										
	MONDE	T	133								
	CEE		94								
	ADM		33								
	AFRIQUE NON ADM		1								
	FRANCE	92	221								
	ALLEMAGNE R.F.	1	7								
	ITALIE	0	1								
	MAROC	1	4								
	COTE D'IVOIRE	33	45								
	ETATS-UNIS	0	1								
	JAPON	1	1								
	HONG-KONG	2	2								
841	VETEMENTS BEKLEIDUNG										
	MONDE	T	293								

1965 Januar/Sept. — Janvier/Sept.

i m p o r t

Senegal

C S T	WAREN - PRODUIT	MENGE	WERTE	C S T	WAREN - PRODUIT	MENGE	WERTE	C S T	WAREN - PRODUIT	MENGE	WERTE
	Ursprung - Origine	QUANTITÉ Einheit - Unité	VALEUR 1000 \$		Ursprung - Origine	QUANTITÉ Einheit - Unité	VALEUR 1000 \$		Ursprung - Origine	QUANTITÉ Einheit - Unité	VALEUR 1000 \$
	CEE		1								
	FRANCE		1								
	ETATS-UNIS		1								
	998 OR NON MONETAIRE										
	GOLD										
	MONDE		65								
	CEE		65								

CST	WAREN - PRODUIT		MENGES	WERTES	CST	WAREN - PRODUIT		MENGES	WERTES	CST	WAREN - PRODUIT		MENGES	WERTES
	Bestimmung - Destination	QUANTITÉS Einheit - Unité				Bestimmung - Destination	QUANTITÉS Einheit - Unité				Bestimmung - Destination	QUANTITÉS Einheit - Unité		
	AOM	82	18			AVITAILLEMENT	1	1			AFRIQUE NON AOM	106095	1274	
	.MALI	4	1								FRANCE	299869	36793	
	.COTE D IVOIRE	29	4								BELGIQUE-LUXBG	47	30	
	.DAHOMÉ	49	13			075 EPICES					PAYS-BAS	23974	334	
	AVITAILLEMENT	10	7			GEMUERZE					ALLEMAGNE R.F.	191197	2424	
						MONDE	T	2	1		ITALIE	9005	1647	
051	FRUITS FRAIS NOIX NON ULEAG										ROYAUME-UNI	108358	1277	
	OBST UND SUEDEFR FRISCH NUESSE					081 ALIMENTS POUR ANIMAUX					SUEDE	10	4	
	MONDE	T	31	13		FUTTERMittel					DANEMARK	4	2	
	CEE	27	11			MUNDE	T	166830	8721		PORTUGAL	3691	643	
	FRANCE	27	11			CEE		109478	5754		ESPAGNE	3122	145	
	AVITAILLEMENT	4	2			AOM		860	45		GRECE	0	1	
053	PREP CONSERVES DE FRUITS					AFRIQUE NON AOM		1326	78		U R S S	1692	295	
	OBST SUEDEFR ZUBEREIT KONSERVEN					FRANCE		97923	5177		POLOGNE	91	34	
	MONDE	T	81	124		BELGIQUE-LUXBG		4615	245		MAROC	40	15	
	CEE	79	122			PAYS-BAS		4136	184		ALGERIE	3	1	
	AOM	0	1			ALLEMAGNE R.F.		2803	148		SIERRA LEONE	543	9	
	FRANCE	79	122			ROYAUME-UNI		1180	61		LIBERIA	405	7	
	.CAMEROUN R.F.	0	1			ISLANDE		5611	262		.COTE D IVOIRE	27	1	
	AVITAILLEMENT	0	1			NORVEGE		17571	926		.TOGO	480	7	
054	LEGUMES PLANT TUBERC ALIM					SUEDE		12968	682		NIGERIA, FEDER.	218	5	
	GEMUESE PFLANZEN KNOLLEN F ERN					DANEMARK		13550	712		.CAMEROUN R.F.	1746	27	
	MONDE	T	428	138		ESPAGNE		789	42		.GABON	865	15	
	CEE	183	77			AFR.NORD ESPAGN		197	10		.CONGO(BRAZZA)	83	7	
	AOM	37	4			ALGERIE		453	24		RHODESIE DU SUD	20696	234	
	AFRIQUE NON AOM	15	1			GAMBIE		39	3		REP.AFRIQUE SUD	84173	953	
	FRANCE	183	77			GUINEE, REP.		635	41		ETATS-UNIS	35	28	
	LIBERIA	12	1			.REUNION		844	44		LIBAN	40	20	
	.COTE D IVOIRE	37	4			INDES OCCID.		3493	158		SYRIE	37	13	
	AVITAILLEMENT	192	56								JAPON	118173	1650	
055	PREPAR ET CONSERV DE LEGUMES					099 PREPARAT ALIMENTAIRES NDA					211 PEaux BRUTES SAUF PELLETERIES			
	ZUBEREITUNGEN A GEMUESE USW					NAHRUNGSMittel ZUBEREIT A N G					MAUTE UND FELLF ROM			
	MONDE	T	3	3		MUNDE	T	12	6		MONDE	T	858	386
	AOM	2	2											

1965 Januar/Sept. — Janvier/Sept.

e x p o r t

Sénég

CST	WAREN - PRODUIT Bestimmung - Destination	MENGE QUANTITÉ Einheit - Unité	WERTE VALEUR 1000 \$	CST	WAREN - PRODUIT Bestimmung - Destination	MENGE QUANTITÉ Einheit - Unité	WERTE VALEUR 1000 \$	CST	WAREN - PRODUIT Bestimmung - Destination	MENGE QUANTITÉ Einheit - Unité	WERTE VALEUR 1000 \$
	AOM	3200	53		CEE	113975	42524		.MALI	0	15
	AFRIQUE NON AOM	1182	20		FRANCE	113975	42524		GAMBIE	1	1
	SIERRA LEONE	543	8		AVITAILLEMENT	7	3		GUINÉE PORT.	1	1
	LIBERIA	405	7						.TUGO	1	1
	.COTE D'IVOIRE	24	2		421 HUILE VEGETALE FIXE DOUCE				.CAMEROUN R.F.	0	1
	.TUGO	480	7		FETTE PFLANZL OLE MILD				.TCHAD	7	7
	NIGERIA, FEDER.	218	5		MONDE T	113976	42522		.CONGO(BRAZZA)	4	4
	.CAMEROUN R.F.	1746	27		CEE	113969	42519		551 HUILES ESSENTIEL PR AROM		
	.GABON	865	15		FRANCE	113969	42519		AETHERISCHE OLE U RIECHSTOFFE		
	.CONGO(BRAZZA)	83	2		AVITAILLEMENT	7	3		MONDE T	0	3
282 FERRAILLES									CANADA	0	3
ABF U SCHROTT V EISEN STAHL					431 HUILES ET GRAISSES ELABOREES				553 PARFUMERIE ET PROD DE REAUTE		
MONDE T	3010	108			OLE UND FETTE VERARBEITET				KIECH UND SCHNENHEITSMITTEL		
ESPAGNE	3010	108			MONDE T	6	5		MONDE T	3	9
283 MINERAIS NON FERREUX					CEE	6	5		AOM	3	9
UNEDLE NE METALLERZE					FRANCE	6	5		.COTE D'IVOIRE	3	7
MONDE T	91	61			5 PRODUITS CHIMIQUES				.DAHOMEY	0	1
CEE	91	61			CHEMISCHE ERZEUGNISSE				.CONGO(BRAZZA)	0	1
FRANCE	22	12			MONDE T	4220	273		554 SAVONS PRODUITS D'ENTRETIEN		
BELGIQUE-LUXBG	47	30			CEE	3990	85		SEIFEN PUTZ UND WASCHMITTEL		
ALLEMAGNE R.F.	21	20			AOM	193	127		MONDE T	1	2
291 MAT BRUTES ORIG ANIMALE NDA					AFRIQUE NON AOM	4	6		AVITAILLEMENT	1	2
ROHSTOFFE TIER URSPRUNGS ANG					FRANCE	3990	85		561 ENGRAIS MANUFACTURES		
MONDE T	67	7			ESPAGNE	30	2		CHEMISCHE DUENGEMITTEL		
CEE	62	6			.MALI	0	15		MONDE T	4041	95
FRANCE	62	6			.NIGER	0	1		CEE	3990	83
ESPAGNE	5	1			GAMBIE	1	1		AOM	21	1
292 MAT BRUTES ORIG VEGETALE NDA					GUINÉE PORT.	1	1		FRANCE	3990	83
ROHSTOFFE PFL URSPRUNGS ANG					SIERRA LEONE	4	3		ESPAGNE	30	2
MONDE T	1987	681			.COTE D'IVOIRE	103	56		.CAMEROUN R.F.	20	1
CEE	1815	615			.TUGO	7	3		681 MATIERES PLASTIQU RESIN ART		
AFRIQUE NON AOM	43	16			.DAHOMEY	57	36		KUNSTSTOFFE KUNSTHAUT USW		
FRANCE	1661	557			.CAMEROUN R.F.	20	2		MONDE T	4	4
PAYS-BAS	99	37			.TCHAD	7	7		CEE	0	1
ALLEMAGNE R.F.	40	15			.CONGO(BRAZZA)	2	5		AOM	4	3
ITALIE	14	5			CANADA	0	3		FRANCE	0	1
SUEDE	10	4			AVITAILLEMENT	1	2		.COTE D'IVOIRE	3	1
DANEMARK	4	2			513 ELEMENTS CHIMIQUES INORGANI				688 ARTICLES MANUFACTURES		
ESPAGNE	12	6			ANORGANISCHE CHEM GRUNDSTOFFE				VERSCHIEDENE BEAPFETETE		
PULOGNE	91	34			MONDE T	6	4		MONDE T	1960	1716
MAROC	40	15			AOM	4	2		CEE	955	574
ALGERIE	3	1			AFRIQUE NON AOM	2	2		AOM	793	903
ETATS-UNIS	9	3			SIERRA LEONE	2	2		AFRIQUE NON AOM	132	170
3 PRODUITS ENERGETIQUES					.COTE D'IVOIRE	4	2		FRANCE	818	562
MINERALISCHE BRENNSTOFFE					514 AUTR PROD CHIM INORGANIS				BELGIQUE-LUXBG	11	7
MONDE T	54	18			AND ANORGAN CHEM ERZEUGNISSE				PAYS-BAS	21	13
AOM	10	2			MONDE T	12	1		ALLEMAGNE R.F.	70	77
.CONGO(BRAZZA)	10	2			AOM	9	1		ITALIE	33	14
AVITAILLEMENT	44	16			513 PIGMENTS PEINTURES VERNIS				ROYAUME-UNI	12	13
332 DERIVES DU PETROLE					PIGMENTE FARBEN LACKE USW				SUEDE	15	6
ERDÖLDESTILLATIONSERZEUGNISSE					MONDE T	148	82		DANEMARK	7	8
MONDE T	54	18			AOM	148	81		U R S S	9	8
AOM	10	2			.COTE D'IVOIRE	89	45		MAROC	8	17
.CONGO(BRAZZA)	10	2			.TUGO	2	1		ALGERIE	21	51
AVITAILLEMENT	44	16			.DAHOMEY	57	35		.MAURITANIE	0	13
4 CORPS GRAS GRAISSES ET HUILES					541 PRODUITS MEDICIN ET PHARMAC				.MALI	4	11
TIERISCHE UND FETTE UND OLE					MEDIZIN U PHARM ERZEUGNISSE				.HAUTE-VOLTA	0	2
MONDE T	113983	42527			MONDE T	1	32		.NIGER	202	131
					AOM	1	30		GAMBIE	47	10
					AFRIQUE NON AOM	3	3		GUINÉE, REP.	25	15

CST	WAREN - PRODUIT	MENGE	WERTE		CST	WAREN - PRODUIT	MENGE	WERTE		CST	WAREN - PRODUIT	MENGE	WERTE	
	Bestimmung - Destination	QUANTITÉ Einheit - Unité	VALEUR 1000 \$			Bestimmung - Destination	QUANTITÉ Einheit - Unité	VALEUR 1000 \$			Bestimmung - Destination	QUANTITÉ Einheit - Unité	VALEUR 1000 \$	
	SIERRA LEONE	7	24											
	LIBERIA	11	25											
	.COTE D IVOIRE	370	372			FRANCE	0	1			CFE	2	1	
	.TOGO	22	35			ROYAUME-UNI	3	11			FRANCE	2	1	
	.DAHOMY	75	118			SIERRA LEONE	0	3						
	NIGERIA, FEDER.	10	29			.COTE D IVOIRE	69	172			682 CUIVRE KUPFER			
	.CAMEROUN R.F.	45	65			.CAMEROUN R.F.	1	3			MONDE	T	65	36
	.TCHAD	19	13			LIBAN		1			CEE		29	13
	.GABON	9	8								FRANCE		29	13
	.CONGO (BRAZZA)	16	23			653 AUTRES TISSUS SAUF SPECIAUX ANDERE GEWEBE					JAPON		35	23
	.CONGO (LEO)	1	2			MONDE	T	7	12					
	.COTE F. SOMALIS	4	1			CEE		6	3					
	.MADAGASCAR	3	7			AFRIQUE NON ADM		1	9					
	.REUNION	9	2			FRANCE		6	3					
	ETATS-UNIS	0	2			SIERRA LEONE	0	7						
	BRESIL	0	5			LIBERIA	0	2						
	LIBAN		1											
	CAMBODGE	0	1											
	JAPON	35	23			655 TISSUS SPECIAUX ARTIC ASSIM SPEZIALGEWEBE UND ERZEUGNISSE								
	AVITAILLEMENT		1			MONDE	T	0	1					
611 CUIRS LEDER														
	MONDE	T	72	140										
	CEE		14	13										
	ADM		21	45										
	AFRIQUE NON ADM		36	83										
	FRANCE		3	7										
	PAYS-BAS		10	6										
	MAROC		8	17										
	ALGERIE		21	51										
	.MALI		4	9										
	NIGERIA, FEDER.		6	15										
	.CAMEROUN R.F.		14	31										
	.MADAGASCAR		1	4										
629 ART MANUF EN CAOUTCHOUC NDA BEARB WAREN A KAUSCHUK ANG														
	MONDE	T	0	1										
632 ARTICLES MANUF EN BOIS NDA BEARBEITETE WAREN A HOLZ ANG														
	MONDE	T	9	2										
	ETATS-UNIS		0	2										
642 ARTICLES EN PAPIER OU CARTON WAREN AUS PAPIER ODER PAPPE														

1965 Januar/Sept. — Janvier/Sept.

e x p o r t

Sénégal

CST	WAREN - PRODUIT Bestimmung - Destination	MENGE QUANTITÉ Einheit - Unité	WERTE VALEUR 1000 \$	CST	WAREN - PRODUIT Bestimmung - Destination	MENGE QUANTITÉ Einheit - Unité	WERTE VALEUR 1000 \$	CST	WAREN - PRODUIT Bestimmung - Destination	MENGE QUANTITÉ Einheit - Unité	WERTE VALEUR 1000 \$
	CEE	10	7		CEE	12	27		CEE	1	32
	AOM	29	7		AOM	2	7		AOM	26	33
	FRANCE	10	7		AFRIQUE NON AOM	63	61		AFRIQUE NON AOM	3	19
	.MALI	0	1		FRANCE	12	27		FRANCE	1	32
	.COTE D IVOIRE	29	6		.TOGO	2	7		GAMBIE	3	19
					NIGERIA, FEDER.	63	61		.COTE D IVOIRE	26	22
					ETATS-UNIS	0	3				
7	MACHINES ET MATERIEL TRANSP. MASCHINEN UND FAHRZEUGE			719	MACHINES APPAREILS NDA MASCHINEN UND APPARATE ANG			731	VEHICULES POUR VOIES FERREES SCHIFFENFAHRZEUGE		
	MONDE T	550	759		MONDE T	35	100		MONDE T	234	94
	CEE	312	321		CEE	16	31		CEE	227	91
	AOM	78	177		AOM	8	18		AFRIQUE NON AOM	7	3
	AFRIQUE NON AOM	153	247		AFRIQUE NON AOM	11	51		FRANCE	227	91
	FRANCE	309	310		FRANCE	14	25		MAROC	2	1
	ALLEMAGNE R.F.	2	6		ALLEMAGNE R.F.	2	6		ALGERIE	5	2
	ITALIE	0	4		ROYAUME-UNI	1	1				
	ROYAUME-UNI	1	4		.MALI	0	1	732	VEHICULES AUTOMOBILES ROUTIERS KRAFTFAHRZEUGE		
	ESPAGNE	2	4		.NIGER	0	5		MONDE T	86	141
	MAROC	11	16		GUINEE, REP.	0	1		CEE	50	91
	ALGERIE	5	2		.COTE D IVOIRE	5	2		AOM	18	20
	EGYPTE	0	1		.TOGO	1	7		AFRIQUE NON AOM	12	20
	.MALI	0	6		.DAHOMY	0	2		FRANCE	50	91
	.NIGER	1	7		NIGERIA, FEDER.	10	50		ROYAUME-UNI	1	3
	GAMBIE	3	18		.MADAGASCAR	0	1		ESPAGNE	2	4
	GUINEE, REP.	2	6						MAROC	8	15
	SIERRA LEONE	1	1	722	MACH ELECT APPAR PR COUPURE ELEKTR MASCH U SCHALTGERAETE				EGYPTE	0	1
	.COTE D IVOIRE	35	29		MONDE T	2	6		GUINEE, REP.	1	3
	.TOGO	21	45		CEE	0	3		SIERRA LEONE	1	1
	.DAHOMY	11	9		AOM	1	3		.TOGO	15	24
	NIGERIA, FEDER.	129	201		FRANCE	0	3		.CAMEROUN R.F.	2	3
	.CAMEROUN R.F.	6	78		.NIGER	1	1		GABON	0	1
	.GABON	0	1		.COTE D IVOIRE	0	1		.CONGO (BRAZZA)	0	1
	.CONGO (BRAZZA)	0	1						KENIA	0	1
	KENIA	0	1						.MADAGASCAR	0	1
	.MADAGASCAR	0	1						ETATS-UNIS	2	7
	ETATS-UNIS	2	7								
711	CHAUDIERES MOT NON ELECTR DAMPFKESSEL U NICHTELEKT MOTOR			723	FILS CABLES ISOLAT ELEC DRAEHTE KABEL ISOLATOREN F FL			733	VEHIC ROUT NON AUTOMOBILES STRASSENFAHRZEUGE O KRAFTANTR		
	MONDE T	5	107		MONDE T	2	2		MONDE T	49	64
	CEE	1	36		AOM	2	2		AOM	10	6
	AOM	3	71		.COTE D IVOIRE	1	1		AFRIQUE NON AOM	39	58
	FRANCE	1	36		.DAHOMY	0	1		.DAHOMY	10	6
	.CAMEROUN R.F.	3	71						NIGERIA, FEDER.	39	58
712	TRACTEURS MACH APPAR AGRIC SCHLEPPER MASCHIN APP F LANDW			724	APPAR POUR TELECOMMUNICAT APP F TELEGR TELEPHON FERNSEH			734	AERONEFS LUFTFAHRZEUGE		
	MONDE T	20	39		MONDE T	1	23		MONDE T	0	2
	AOM	3	7		CEE	0	15		AOM	0	2
	AFRIQUE NON AOM	17	32		AOM	0	7		.CAMEROUN R.F.	0	2
	.TOGO	3	7		AFRIQUE NON AOM	0	1				
	NIGERIA, FEDER.	17	32		FRANCE	0	12	735	BATEAUX WASSERFAHRZEUGE		
714	MACHINES DE BUREAU BUEROMASCHINEN				ITALIE	0	4		MONDE T	0	2
	MONDE T	0	4		.MALI	0	4		CEE	0	2
	CEE	0	1		.COTE D IVOIRE	0	1		FRANCE	0	2
	AOM	0	1		.CAMEROUN R.F.	0	2				
	FRANCE	2	2	725	APPAREILS ELECTRODOMESTIQUES ELEKTRISCHE HAUSHALTSGERAETE			821	MEUBL SOMMIFRS LITERIE SIM MOEBEL		
	ITALIE	1	1		MONDE T	0	1		MONDE T	2	1
	.COTE D IVOIRE	0	1		AFRIQUE NON AOM	0	1		AOM	1	1
717	MACH PR TEXT CUIR MAC A COUD MASCH F TEXT LEDER NAEHMASCH				GUINEE, REP.	0	1	831	ARTI VOYAGE SACS A MAIN FTC RFISEARTIKEL TAFSCHNFRW U DGL		
	MONDE	1	1						MONDE	0	1
	AFRIQUE NON AOM	1	1	726	APP ELEC MEDICALE ET RADIOL APP F ELEKTROMEDIZIN BESTRAHL				AOM	0	1
	KENIA	1	1		MONDE T	0	1		.COTE D IVOIRE	0	1
718	MACH PR AUT INDUS SPECIAL MASCH F BESOND GEN INDUSTRIEN			729	MACH ET APP ELECTRIQUES NDA ELEKTR MASCHINEN U APP A N G						
	MONDE T	79	98		MONDE T	31	73				

1965 Januar/Sept. — Janvier/Sept.

e x p o r t

Senegal

C S T	WAREN - PRODUIT	MENGE	WERTE	C S T	WAREN - PRODUIT	MENGE	WERTE	C S T	WAREN - PRODUIT	MENGE	WERTE
	Bestimmung - Destination	QUANTITÉ Einheit - Unité	VALEUR 1000 \$		Bestimmung - Destination	QUANTITÉ Einheit - Unité	VALEUR 1000 \$		Bestimmung - Destination	QUANTITÉ Einheit - Unité	VALEUR 1000 \$
841	VETEMENTS BEKLEIDUNG				CEE	1	3				
	MONDE	T	0		ADM	1	6				
	AFRIQUE NON ADM		8		AFRIQUE NON ADM	0	1				
	GAMBIE		2		FRANCE	1	3				
	SIERRA LEONE		3		„COTE D IVOIRE	0	1				
	LIBERIA		3		NIGERIA, FEDER.	0	1				
	„COTE D IVOIRE		2		„CAMEROUN R.F.		4				
851	CHAUSSURES SCHUHE			893	OUVR ET ART EN MAT PLAST NDA KUNSTSTOFFWAREN ANG						
	MONDE	T	90		MONDE	T	2				
	CEE		1		CEE	0	2				
	ADM	73	178		FRANCE	0	2				
	AFRIQUE NON ADM	16	49	897	BIJOUTERIE JOAILLERIE ORFEVR SCHMUCK GOLD UND SILBERWAREN						
	FRANCE		1		MONDE		1				
	„NIGER	1	6		CEE		1				
	GAMBIE	1	5		FRANCE		1				
	SIERRA LEONE	4	11	899	ARTICLES MANUFACTURES NDA BEARBEITETE WAREN A N G						
	LIBERIA	7	20		MONDE	T	55				
	„COTE D IVOIRE	11	16		ADM		55				
	„TOGO	12	32		„COTE D IVOIRE	19	16				
	„DAHOMY	25	75		„TOGO	2	2				
	NIGERIA, FEDER.	3	13		„DAHOMY	33	28				
	„CAMEROUN R.F.	5	20		„CAMEROUN R.F.	1	1				
	„TCHAD	1	2	941	ANIMAUX ZOO CHIENS CHATS SIM ZOOTIERE HUNDE KATZEN U OGL						
	„GABON	1	4		MONDE	T	1				
	„CONGO(BRAZZA)	14	22		CEE		1				
	CAMBODGE	0	1		FRANCE		1				
861	APP SCIENTIF ET D OPTIQUE FEINMECH U OPT ERZEUGNISSE				ROYAUME-UNI	0	1				
	MONDE	T	1								
	CEE		16								
	ADM	0	18								
	AFRIQUE NON ADM	0	1								
	FRANCE	1	12								
	PAYS-BAS		3								
	„MAURITANIE	0	13								
	„HAUTE-VOLTA		1								
	„COTE D IVOIRE		2								
	„CAMEROUN R.F.		1								
	„GABON		1								
	BRESIL	0	5								
862	FOURNITURES PHOTOCINEMA PHOTOCHEMISCHE ERZEUGNISSE										
	MONDE	T	1								
	CEE		1								
	FRANCE	1	2								
	ROYAUME-UNI		1								
863	FILMS CINEMA IMPRES DEVELOP KINOFILME BELICHTET ENTWICK										
	MONDE	T	0								
	CEE		3								
	FRANCE		3								
891	INSTR MUSIQUE PHONUS DISQUES MUSIKINSTR PLATTENSP SCHALLP										
	MONDE	T	0								
	CEE		6								
	FRANCE		1								
	DANEMARK	0	5								
892	OUVRAGES IMPRIMES DRUCKEREIERZEUGNISSE										
	MONDE	T	2								

Überseeische Assoziierte
AUSSENHANDELSSTATISTIK

Associés d'Outre-Mer
STATISTIQUE DU COMMERCE EXTÉRIEUR

Associati d'Oltremare
STATISTICA DEL COMMERCIO CON L'ESTERO

Overzeese Geassocieerden
STATISTIEK VAN DE BUITENLANDSE HANDEL

Overseas Associates
FOREIGN TRADE STATISTICS

Côte-d'Ivoire

1966 — No. 5

JAN.-JUNI 1965

JAN.-JUIN 1965

GEN.-GIU. 1965

JAN.-JUNI 1965

JAN.-JUNE 1965

Zu den AOM gehören :

- I. — Assoziierte überseeische Länder und Hoheitsgebiete (EAMA + TOM) :
Senegal, Mali, Elfenbeinküste, Dahome, Mauretanien, Niger, Obervolta, Kongo (Brazza), Zentralafrika, Tschad, Gabun, Togo, Kamerun, Madagaskar, Kongo (Leo), Rwanda, Burundi, Somalia, Suriname, Niederländische Antillen, Niederländisch-Neuguinea ⁽¹⁾, Saint-Pierre-und-Miquelon, Komoren, Französische Somaliküste, Neu-Kaledonien, Französische-Polynesien.
- II. — Überseeische Departements (DOM) :
Guadeloupe, Martinique, Guayana, Reunion.
- III. — Art und Weise der Assoziierung nicht festgelegt :
Algerien (Einschliesslich der beiden ehemaligen Sahara-Departements).
Ab 1963 nicht mehr in der AOM aufgeführt.

⁽¹⁾ Nicht mehr assoziiert mit der EWG seit 18.8.1962.

Les AOM se définissent comme suit :

- I. — *Pays et territoires d'outre-mer associés (EAMA + TOM) :*
Sénégal, Mali, Côte-d'Ivoire, Dahomey, Mauritanie, Niger, Haute-Volta, Congo (Brazza), Centrafrique, Tchad, Gabon, Togo, Cameroun, Madagascar, Congo (Léo), Rwanda, Burundi, République de Somalie, Surinam, Antilles néerlandaises, Nouvelle-Guinée néerlandaise ⁽¹⁾, Saint-Pierre-et-Miquelon, Comores, Côte française des Somalis, Nouvelle-Calédonie, Polynésie française.
- II. — *Départements d'Outre-mer (DOM) :*
Guadeloupe, Martinique, Guyane française, Réunion.
- III. — *Sans régime d'association défini :*
Algérie (incluant les deux anciens départements sahariens). Depuis 1963 n'est plus reprise dans les AOM.

⁽¹⁾ N'est plus associée à la CEE depuis le 18/8/1962.

Inhaltswiedergabe nur mit Quellennachweis gestattet

La reproduction des données est subordonnée à l'indication de la source

La riproduzione del contenuto è subordinata alla citazione della fonte

Het overnemen van gegevens is toegestaan mits duidelijke bronvermelding

Reproduction of the contents of this publication is subject to acknowledgement of the source

INHALTSÜBERSICHT

Heft 5

Aussenhandel von Elfenbeinküste

Einfuhr nach Ursprung von 1960 bis 30-6-1965	70
Ausfuhr nach Bestimmung von 1960 bis 30-6-1965	71
Einfuhr/Ausfuhrüberschuss von 1960 bis 30-6-1965	71
Einfuhr nach Warenklassen von 1960 bis 30-6-1965	72
Ausfuhr nach wichtigsten Waren von 1960 bis 30-6-1965	73
Einfuhr von 1-1-1965 bis 30-6-1965	75
Ausfuhr von 1-1-1965 bis 30-6-1965	87

ANMERKUNGEN

Diese Veröffentlichung bringt in je einem Heft für jedes Land eine Analyse des Aussenhandels der mit der EWG assoziierten überseeischen Länder nach Erzeugnissen und nach Ursprung und Bestimmung. Sie enthält nach CST-Teilen und -Gruppen (dreistellig) aufgegliederte Angaben sowie eine gewisse Zahl der für die Ausfuhr wichtigen Rubriken und Positionen (vier- und fünfstellig). Von Ausnahmen abgesehen, sind die Werte einheitlich in Rechnungseinheiten (1 000 \$) und die Mengen in Tonnen ausgedrückt (vgl. Anfangsbuchstaben der Mengeneinheiten unter „Abkürzungen“).

Die Einfuhrwerte umfassen die Versicherungs- und Transportkosten bis zur Grenze des Einfuhrlandes (cif-Werte), aber nicht die Zölle, Steuern und sonstigen in diesem Lande erhobenen Abgaben, und die Ausfuhrwerte schliessen nicht die Versicherungs- und Transportkosten über die Grenzen des Meldelandes hinaus ein (fob-Werte).

Abkürzungen

CEE	EWG - Europäische Wirtschaftsgemeinschaft
AOM	Assoziierte Überseegebiete
DOM	Überseeische Departements
EAMA	Assoziierte Afrikanische Staaten und Madagaskar
TOM	Mit der EWG assoziierte überseeische Hoheitsgebiete
CST	Internationales Warenverzeichnis für den Aussenhandel (CST)
NDA	a.n.g. (anderweitig nicht genannt)
C	Tausend Karat
G	Gramm
T	Metrische Tonnen
M	Meter
S	Quadratmeter
V	Kubilmeter
L	Liter
N	Stück
P	Paar
K	Kilowatt stunden

Quelle: Statistisches Amt von Elfenbeinküste

Umrechnungskurse: 1 000 CFA franken = 4,051 \$

Anmerkungen zu den Erzeugnissen:

- 1) Einfuhr —
- 2) Ausfuhr —

TABLE DES MATIERES

Fascicule 5

Commerce Extérieur de la Côte-d'Ivoire

Importations par origine de 1960 au 30-6-1965	70
Exportations par destination de 1960 au 30-6-1965	71
Balance commerciale de 1960 au 30-6-1965	71
Importations par classes de produits de 1960 au 30-6-1965	72
Exportations par principaux produits de 1960 au 30-6-1965	73
Importations du 1-1-1965 au 30-6-1965	75
Exportations du 1-1-1965 au 30-6-1965	87

OBSERVATIONS

Cette publication présente, en fascicules par pays, une analyse du Commerce Extérieur des Associés d'Outre-Mer de la CEE par produits et par origine et destination. Elle contient les données par classe de produit et pour chaque Groupe (CST 3 chiffres) ainsi que pour un certain nombre de Rubriques et Positions importantes à l'exportation (CST 4 et 5 chiffres). Les valeurs ont été uniformément exprimées en unités de compte (1 000 \$) et les quantités en tonnes sauf exceptions (voir sous « Abréviations » les initiales d'unités de quantité).

Les valeurs d'importation comprennent les coûts d'assurance et de transport jusqu'à la frontière du pays importateur (valeur caf) mais ne comprennent pas les droits de douane, impôts ou taxes perçus dans ce pays, et les valeurs d'exportation ne comprennent pas les coûts d'assurance et de transport au-delà de la frontière du pays déclarant (valeur fob).

Abréviations

CEE	Communauté Economique Européenne
AOM	Associés d'Outre-Mer de la CEE
DOM	Départements d'Outre-Mer des Pays de la CEE
EAMA	Etats Africains et Malgaches Associés à la CEE
TOM	Territoires d'Outre-Mer associés à la CEE
CST	Classification Statistique et Tarifaire
NDA	Non dénommés ailleurs
C	Milliers de Carats
G	Grammes
T	Tonnes métriques
M	Mètres
S	Mètres carrés
V	Mètres cubes
L	Litres
N	Nombre
P	Paires
K	Kilowatts-heure

Source: Service statistique de la Côte d'Ivoire.

Taux de conversion: 1 000 Frs CFA = 4,051 \$

Notes par produit:

- 1) Importation —
- 2) Exportation —

ELFENBEINKÜSTE

Einfuhr nach Ursprung

Importations par origine

Tonnen - Tonnes

	1960	1961	1962	1963	1964	Jan.-Juni/Jan.-juin		
						1963	1964	1965
Welt - Monde	570 754	725 995	715 914	725 857	1 047 370	370 499	511 105	573 114
EWG - CEE	350 305	390 637	408 273	403 284	526 449	184 314	255 458	273 669
France	292 819	326 193	325 816	339 226	370 169	161 431	182 098	160 894
U.E.B.L.	10 366	35 875	65 432	40 026	119 483	12 602	54 664	30 790
Pays-Bas	5 149	6 202	5 229	6 007	9 310	2 900	4 601	3 991
Allemagne (R.F.)	38 429	17 768	6 870	9 836	12 542	5 150	6 318	12 929
Italie	3 542	4 599	4 926	8 189	14 937	2 231	7 777	65 062
Royaume-Uni	2 977	3 738	5 791	3 693	4 841	2 262	1 818	4 406
Etats-Unis	3 694	6 586	8 694	9 040	49 510	3 927	16 356	17 325
Norvège	188	219	203	7 471	30 148	97	20 117	3 445
Yougoslavie	23	105	88	39	9 062	15	24	29 994
U.R.S.S.	7	1	7	2	4	0	4	16 026
Pologne	49	95	204	26	26 685	20	12 030	27 975
Tchécoslovaquie	68	101	154	89	67	27	32	6 106
Maroc	15 588	15 294	24 345	17 488	25 399	9 355	17 211	12 844
Algérie	7 890	10 794	4 425	4 658	36 741	1 108	7 733	10 396
Tunisie	4 376	1	624	7 102	14 806	3 022	8 920	11 448
Egypte	77	—	1	—	6 296	—	1	7 522
Sénégal	—	—	—	38 141	35 387	23 750	15 349	8 451
Madagascar	856	3 027	5 680	7 450	6 672	2 967	3 653	4 444
Indes Occidentales	—	—	1 927	5 081	17 486	2 703	10 444	1 170
Venezuela	54 092	101 915	108 559	99 559	148 796	69 350	75 199	77 909
Brésil	829	8 295	7 816	56	314	5	309	19 753
Irak	4 915	6 903	20 696	48 056	23 590	30 299	18 020	13 373
Aden	—	2 780	1	502	8 971	1	3 694	8 763
Cambodge	6 719	2 837	163	20 426	17 563	7 449	17 559	5 200
Chine Continentale	—	11 797	14 110	22	1 085	5	853	1 295
Hong-Kong	1 079	2 243	1 173	1 344	1 908	642	755	719
Koweït	—	—	8 997	23 327	24 189	5 576	18 073	—
Andere Länder - Autres pays	—	—	93 983	29 001	31 126	23 605	7 493	10 881

1 000 \$

Welt - Monde	119 955	153 901	139 948	169 737	244 965	82 900	122 762	119 735
EWG - CEE	94 958	119 497	108 208	129 035	178 655	62 699	88 123	92 778
France	84 538	104 577	93 291	112 027	152 917	54 765	75 690	77 459
U.E.B.L.	1 171	1 940	2 199	2 273	6 080	1 053	2 558	2 630
Pays-Bas	2 397	3 318	4 196	2 964	3 614	1 503	1 776	2 092
Allemagne (R.F.)	5 055	6 960	6 140	8 814	11 227	4 059	5 708	6 513
Italie	1 797	2 702	2 382	2 957	4 817	1 320	2 392	4 074
Royaume-Uni	2 494	3 678	3 307	3 356	4 201	1 558	2 044	2 289
Etats-Unis	2 494	5 874	5 912	8 180	23 100	2 949	13 356	5 927
Norvège	10	3	85	185	600	31	390	114
Yougoslavie	20	81	65	48	290	23	63	570
U.R.S.S.	7	—	17	8	12	3	9	262
Pologne	—	12	73	13	524	9	201	479
Tchécoslovaquie	—	6	123	71	79	24	47	132
Maroc	3 169	3 322	4 054	3 915	5 143	2 214	3 260	2 626
Algérie	1 819	2 240	1 195	1 004	2 730	321	1 138	786
Tunisie	108	2	65	731	1 533	313	898	973
Egypte	—	—	1	—	115	—	1	138
Sénégal	—	—	—	6 320	6 174	3 985	2 641	1 989
Madagascar	124	441	700	1 159	1 340	419	743	695
Indes Occidentales	—	—	482	259	601	145	393	48
Venezuela	2 047	3 601	3 689	3 386	4 646	2 263	2 347	2 246
Brésil	6	928	1 105	25	62	4	58	1 978
Irak	158	248	737	1 588	751	990	570	389
Aden	—	—	—	18	236	1	100	231
Cambodge	734	334	24	2 573	2 390	939	2 389	716
Chine Continentale	—	1 306	1 746	32	507	8	150	244
Hong-Kong	857	1 371	991	1 003	1 417	468	549	643
Koweït	—	—	306	738	705	172	571	—
Andere Länder - Autres pays	—	—	7 063	6 080	9 154	3 362	2 721	3 482

COTE-D'IVOIRE

Ausfuhr nach Bestimmung

Exportations par destination

Tonnen - Tonnes

	1960	1961	1962	1963	1964	Jan.-Juni/Jan.-juin		
						1963	1964	1965
Welt - Monde	1 001 497	1 345 351	1 463 593	1 753 576	2 216 957	940 643	1 219 509	1 172 081
EWG - CEE	798 199	1 022 429	1 141 432	1 386 385	1 626 787	739 300	927 506	793 309
France	524 612	594 940	543 134	659 906	800 474	363 239	467 260	407 560
U.E.B.L.	22 348	28 861	42 426	53 245	83 435	28 786	48 538	35 289
Pays-Bas	77 966	107 124	106 503	151 694	212 276	77 700	115 380	99 489
Allemagne (R.F.)	98 729	168 116	253 290	256 999	308 201	137 869	154 726	136 477
Italie	74 544	123 388	196 079	264 541	222 401	131 706	141 602	114 491
Royaume-Uni	27 214	27 275	26 885	47 856	125 677	25 292	58 468	74 889
Etats-Unis	81 642	74 755	87 612	96 021	155 540	42 049	66 984	93 753
Suède	218	8 507	3 961	20 713	9 382	9 354	6 047	15 107
Danemark	14 662	13 427	29 642	34 187	32 847	23 881	21 159	23 625
Espagne	974	6 001	13 020	31 837	42 864	9 393	26 198	30 798
U.R.S.S.	4 773	198	—	—	15 637	—	143	9 134
Pologne	269	102	1 803	1 714	15 813	536	13 079	5 054
Maroc	8 252	10 045	13 452	14 940	15 789	8 399	10 084	8 441
Algérie	31 134	31 840	25 957	22 615	26 736	15 635	14 135	23 039
Tunisie	631	903	1 497	1 329	1 178	638	1 084	54
Mali	—	—	—	2 260	13 463	1 722	2 533	2 562
Haute-Volta	—	—	—	8 633	25 694	6 778	7 869	3 507
Sénégal	—	—	—	21 151	4 460	21 078	6 314	27 348
Canada	157	27 601	8 284	1 500	12 237	568	2 253	248
Liban	2 419	6 863	3 553	3 443	9 459	2 545	4 312	9 022
Israël	1 176	1 468	4 272	5 699	12 109	3 196	8 707	5 378
Jordanie	—	—	1	101	200	—	200	1 364
Arabie Séoudite	426	—	13	0	—	0	—	1 657
Japon	2 727	8 421	7 772	9 242	—	1 940	9 235	3 329
Andere Länder - Autres Pays	—	—	—	43 950	71 085	32 741	44 800	40 453

1 000 \$

Welt - Monde	151 218	176 636	182 462	230 330	302 135	127 288	168 118	158 831
EWG - CEE	102 344	121 985	126 669	161 850	181 205	89 334	103 161	104 516
France	79 236	91 310	91 021	107 816	108 577	61 918	64 791	67 613
U.E.B.L.	1 792	2 050	2 371	3 416	6 295	1 728	4 480	1 621
Pays-Bas	9 127	12 125	10 045	15 213	24 033	8 769	12 107	10 298
Allemagne (R.F.)	5 846	8 013	10 569	14 715	22 082	7 430	11 095	11 151
Italie	6 343	8 487	12 663	20 690	20 217	10 190	10 688	13 832
Royaume-Uni	1 340	3 516	2 688	3 081	9 167	1 659	5 124	4 948
Etats-Unis	22 746	25 222	27 984	31 646	60 369	15 245	33 161	19 949
Suède	44	445	487	852	797	151	100	502
Danemark	666	733	1 414	1 773	1 639	1 273	1 075	1 156
Espagne	75	256	517	1 625	2 291	342	1 587	1 910
U.R.S.S.	2 849	8	—	—	2 596	—	—	2 461
Pologne	32	5	77	85	1 071	20	117	439
Maroc	3 113	3 342	2 517	2 889	3 232	1 881	1 703	1 586
Algérie	13 538	14 146	13 285	10 067	12 719	6 687	7 368	6 253
Tunisie	277	337	204	214	693	120	642	30
Mali	—	—	—	1 022	1 584	610	779	592
Haute-Volta	—	—	—	1 691	2 564	1 279	1 128	1 028
Sénégal	—	—	—	3 073	4 178	3 019	1 100	3 365
Canada	20	1 070	592	563	480	220	114	15
Liban	117	313	151	133	425	43	82	897
Israël	130	525	320	602	1 548	398	1 007	449
Jordanie	—	—	1	40	114	—	114	572
Arabie Séoudite	10	—	15	1	—	1	—	563
Japon	252	701	642	1 502	2 801	657	2 184	1 083
Andere Länder - Autres pays	—	—	—	7 260	12 662	5 086	9 335	6 517

Einfuhr- Ausfuhrüberschuss

Balance commerciale

1 000 \$

Welt - Monde	+ 31 263	+ 26 713	+ 42 514	+ 60 593	+ 57 170	+ 44 388	+ 45 356	+ 39 096
EWG - CEE	+ 7 386	+ 2 488	+ 18 461	+ 32 815	+ 2 550	+ 26 635	+ 15 038	+ 11 738

ELFENBEINKÜSTE

Einfuhr nach Warenklassen

Importations par classes de produits

CST		1960	1961	1962	1963	1964	Jan.-Juni/Jan.-Juin		
							1963	1964	1965
0 + 1	Nahrungs- und Genussmittel - Alimentation, boissons, tabacs								
	Welt - Monde	20 372	25 890	26 067	28 193	40 636	15 263	20 793	20 475
	EWG - CEE	13 306	16 815	14 346	15 767	20 579	7 932	11 026	11 074
	Royaume-Uni	298	560	524	580	684	255	328	624
	Etats-Unis	76	338	309	120	3 981	33	1 129	843
	Maroc	2 296	2 357	3 272	3 088	4 057	1 787	2 675	2 196
	Sénégal	.	.	.	2 137	2 165	1 893	472	163
	Madagascar	121	429	695	1 153	1 215	416	725	656
	Cambodge	682	331	23	2 051	2 372	930	2 371	710
	Chine Continentale	.	1 278	1 722	12	147	6	147	203
2 + 4	Rohstoffe - Matières premières								
	Welt - Monde	2 630	3 037	1 906	4 344	5 609	2 219	2 665	2 309
	EWG - CEE	1 304	1 406	709	848	901	469	506	599
	Etats-Unis	418	435	645	993	3 096	374	1 278	725
	Algérie	120	181	50	75	96	22	67	41
	Congo (Brazza)	2	147	10	5	27	3	25	132
3	Brennstoffe - Produits énergétiques								
	Welt - Monde	7 079	8 017	8 135	8 731	11 035	4 590	5 788	6 206
	EWG - CEE	1 912	2 387	2 863	2 419	2 918	844	1 608	2 907
	Indes Occidentales	107	458	190	153	601	84	393	44
	Antilles Néerlandaises	940	297	58	129	32	36	27	1
	Venezuela	2 047	3 600	3 687	3 386	4 646	2 263	2 347	2 246
	Irak	158	248	737	.	751	990	570	389
7	Maschinen und Fahrzeuge - Machines et matériel de transport								
	Welt - Monde	32 126	43 729	37 270	48 822	74 498	22 116	39 303	33 008
	EWG - CEE	27 335	36 632	30 303	40 295	55 619	18 986	26 673	28 069
	Royaume-Uni	267	1 033	1 005	1 095	1 773	514	924	764
	Etats-Unis	3 535	4 874	4 507	6 249	14 339	2 192	10 231	3 459
	Algérie	152	660	513	447	871	84	673	53
5 + 6 + 8	Andere industrielle Erzeugnisse - Autres produits industriels								
	Welt - Monde	57 721	73 195	66 506	79 411	113 098	38 701	54 184	57 643
	EWG - CEE	51 680	66 080	59 930	69 510	98 583	34 458	48 283	50 038
	Royaume-Uni	1 289	2 084	1 705	1 603	1 652	760	779	887
	Etats-Unis	273	265	383	701	1 474	285	645	865
	Maroc	787	837	715	738	1 020	376	553	401
	Sénégal	.	—	—	3 161	2 989	1 564	1 605	1 439
	Hong-Kong	817	1 350	979	996	1 408	467	548	635

COTE-D'IVOIRE

Ausfuhr nach wichtigsten Waren

Exportations par principaux produits

Tonnen - Tonnes

CST		1960	1961	1962	1963	1964	Jan.-Juni/Jan.-Juin		
							1963	1964	1965
051.3	Bananen frisch - Bananes fraîches								
	Welt - Monde	72 620	91 482	123 958	133 406	129 839	61 565	66 854	66 519
	EWG - CEE	71 328	90 940	120 961	127 857	124 387	56 687	66 315	51 128
053	Fruchtkonserven - Conserves de fruits								
	Welt - Monde	4 179	7 975	9 463	13 759	18 071	9 027	10 773	12 843
	EWG - CEE	3 687	7 002	9 021	13 338	17 560	8 689	10 495	12 643
071.1	Kaffee Robusta - Café Robusta								
	Welt - Monde	147 052	153 432	140 962	181 908	204 068	109 912	128 706	125 277
	EWG - CEE	80 017	83 819	86 109	110 298	86 646	68 862	59 179	76 495
	Etats-Unis	37 754	35 943	28 823	39 178	70 359	21 178	39 421	25 629
	Algérie	21 187	22 646	18 189	16 065	19 808	10 474	11 658	7 790
072.1	Kakaobohnen - Cacao en fèves								
	Welt - Monde	62 896	88 467	101 018	99 729	124 261	51 292	52 598	57 403
	EWG - CEE	42 158	59 015	57 572	72 304	93 428	38 727	41 409	39 642
	Royaume-Uni	51	2 679	1 026	150	—	150	—	445
	Etats-Unis	13 443	22 678	35 409	22 122	19 926	10 784	8 595	9 149
242	Rohholz rund - Bois ronds bruts								
	Welt - Monde	635 250	766 997	857 813	1 108 678	1 449 970	612 294	824 749	717 595
	EWG - CEE	549 009	675 066	747 845	972 531	1 212 754	530 002	706 149	564 343
	Royaume-Uni	13 007	17 162	17 847	31 293	73 432	15 070	33 244	35 205
	Etats-Unis	29 557	12 370	10 275	12 755	14 948	8 723	7 508	7 341
	Danemark	13 414	11 987	29 171	33 324	32 056	23 589	20 642	22 604
283.7	Manganerze - Minerais de manganèse								
	Welt - Monde	22 724	109 414	97 559	105 301	116 368	27 728	51 361	78 570
	EWG - CEE	14 346	73 984	79 459	42 864	28 514	11 176	10 200	10 165
	Etats-Unis	—	3 045	11 045	20 131	48 096	—	10 800	47 835
	Espagne	—	—	1 950	21 325	10 876	5 250	10 876	—

1 000 \$

051.3	Bananen frisch - Bananes fraîches								
	Welt - Monde	5 156	8 484	11 537	14 129	12 970	6 536	6 461	5 797
	EWG - CEE	5 055	8 438	11 344	13 664	12 497	6 129	6 419	4 471
053	Fruchtkonserven - Conserves de fruits								
	Welt - Monde	1 275	2 176	2 577	3 628	4 803	2 372	2 861	3 128
	EWG - CEE	1 118	1 906	2 459	3 508	4 666	2 276	2 794	3 061
071.1	Kaffee Robusta - Café Robusta								
	Welt - Monde	75 403	81 524	75 978	99 070	168 903	59 198	81 527	70 457
	EWG - CEE	45 580	50 737	50 310	62 632	93 562	38 994	35 906	45 946
	Etats-Unis	13 410	12 898	11 109	19 833	48 587	10 091	28 055	13 084
	Algérie	12 238	12 927	10 961	9 216	11 941	6 009	6 987	4 775
072.1	Kakaobohnen - Cacao en fèves								
	Welt - Monde	35 315	39 738	42 732	45 699	58 862	21 216	25 711	25 248
	EWG - CEE	23 413	25 722	23 681	32 698	44 024	15 965	19 973	17 535
	Royaume-Uni	26	1 297	496	65	—	65	—	202
	Etats-Unis	7 574	10 860	15 476	10 444	9 790	4 458	4 482	3 981
242	Rohholz rund - Bois ronds bruts								
	Welt - Monde	23 999	31 418	33 603	46 273	64 701	25 369	37 063	30 328
	EWG - CEE	20 274	27 284	28 711	39 855	53 538	31 537	31 278	23 622
	Royaume-Uni	546	780	794	1 604	3 523	754	1 684	1 584
	Etats-Unis	1 495	656	559	703	829	478	417	368
	Danemark	498	542	1 372	1 675	1 569	1 210	1 030	1 048
283.7	Manganerze - Minerais de manganèse								
	Welt - Monde	648	2 573	2 219	1 816	2 018	496	843	1 386
	EWG - CEE	405	1 762	1 791	726	559	181	176	135
	Etats-Unis	—	65	263	347	702	—	96	851
	Espagne	—	—	43	366	200	107	200	—

i m p o r t

Elfenbeinküste

CST	WAREN - PRODUIT		MARGE	QUANTITÉ	VERTE	CST	WAREN - PRODUIT		MARGE	QUANTITÉ	VERTE	CST	WAREN - PRODUIT		MARGE	QUANTITÉ	VERTE
	Origine	Einheit - Unité					1000 \$	Origine					Einheit - Unité	1000 \$			
	CANADA	0	1				CEE	294	126				MAROC	25	10		
	JAPON	1	3				ADM	1	3				ETATS-UNIS	2	2		
							AFRIQUE NON ADM	396	114				JAPON	1	2		
041	FROMENT ET METEIL						FRANCE	292	125				061	SUCRE ET MIEL			
	WEIZEN UND MINGKORN						ALLEMAGNE R.F.	2	1				ZUCKER UND HONIG				
	MONDE	T	34874	2894			ESPAGNE	5	3				MONDE	T	15287	2642	
	CEE		34870	2894			MAROC	396	114				CEE		7036	1156	
	FRANCE		34870	2894			SENEGAL	1	3				ADM		4307	655	
							ARGENTINE	0	2				AFRIQUE NON ADM		3976	827	
042	RIZ						AUSTRALIE	25	9				FRANCE		3595	717	
	REIS						NOUV. ZELANDE	2	2				BELGIQUE-LUXBG		3440	445	
	MONDE	T	39439	3929			NON SPECIFIES	271	111				IRLANDE		10	2	
	CEE		46	16			052	FRUITS SECHEES OU DESHYDRATES					DANEMARK		0	1	
	ADM		8	3			TROCKENFRUECHTE					MAROC		3976	827		
	FRANCE		28	11			MONDE	T	76	23			MADAGASCAR		4257	648	
	PAYS-BAS		17	5			CEE		12	9			REUNION, COMOR		50	7	
	ROYAUME-UNI		2398	308			AFRIQUE NON ADM		63	13			ETATS-UNIS		5	1	
	MADAGASCAR		8	3			FRANCE		12	9			062	CONFIS SUCRERIES SANS CACAO			
	ETATS-UNIS		10953	751			ALGERIE		61	13			ZUCKERWAREN OHNE KAKAOGHEALT				
	BRESIL		19636	1939			053	PREP CONSERVES DE FRUITS					MONDE	T	259	208	
	VIET-NAM SUD		2	1			OBST SUEDEFR ZUBEREIT KONSERVEN					CEE		229	164		
	CAMBODGE		5131	710			MONDE	T	449	130			ADM		15	76	
	CHINE CONTINENT		1243	199			CEE		333	89			AFRIQUE NON ADM		1	1	
	JAPON		18	3			ADM		3	6			FRANCE		221	155	
045	AUTRES CEREALES						AFRIQUE NON ADM		90	26			PAYS-BAS		7	7	
	ANDERES GETREIDE						FRANCE		317	81			ITALIE		0	2	
	MONDE	T	3	1			BELGIQUE-LUXBG		5	2			ROYAUME-UNI		11	14	
	CEE		3	1			ITALIE		9	5			DANEMARK		0	1	
	FRANCE		3	1			ROYAUME-UNI		8	3			MAROC		1	1	
046	SEMOULE ET FARINE DE FROMENT						MAROC		86	24			SENEGAL		15		

i m p o r t

Elfenbeinküste

CST	WAREN - PRODUIT	MENGE	WERTE	CST	WAREN - PRODUIT	MENGE	WERTE	CST	WAREN - PRODUIT	MENGE	WERTE
	Ursprung - Origine	QUANTITÉ Einheit - Unité	1000 \$		Ursprung - Origine	QUANTITÉ Einheit - Unité	1000 \$		Ursprung - Origine	QUANTITÉ Einheit - Unité	1000 \$
	CEE	1	2		CEE	4	5		ITALIE	56541	1724
	ADM	146	38		FRANCE	4	5		ROYAUME-UNI	47	12
	FRANCE	1	2						ESPAGNE	21	1
	SENEGAL	6	2						ALGERIE	4616	136
	MADAGASCAR	140	36						TUNISIE	4188	117
266	FIBRES TEXT SYNTH ART DISC SYNTHET U KUENSTL SPINNFAASERN			291	MAT BRUTES ORIG ANIMALE NOA ROHSTOFFE TIER URSPRUNGS ANG				ETATS-UNIS	215	32
	MONDE	T	232		MONDE	T	30		INDES OCCID.	1154	44
	CEE		232		CEE		29		ANTILLES NEERL	28	1
	FRANCE		232		FRANCE		29		VENEZUELA	77909	2246
					ARGENTINE		1		IRAK	13373	389
									IRAN	2461	65
									ADEN	8762	231
									VIET-NAM NORD	128	3
267	FRIPERIE DRILLES CHIFFONS ABFAELLE V SPINNST U LUMPEN			292	MAT BRUTES ORIG VEGETALE NOA ROHSTOFFE PFL URSPRUNGS ANG			341	GAZ NATURELS ET GAZ D USINES ERDGAZ UND INDUSTRIEGASE		
	MONDE	T	1255		MONDE	T	337		MONDE	T	1371
	CEE		102		CEE		8		CEE		892
	FRANCE		62		ADM		21		FRANCE		887
	BELGIQUE-LUXBG		17		AFRIQUE NON ADM		280		ITALIE		477
	PAYS-BAS		18						ESPAGNE		477
	ALLEMAGNE R.F.		3		FRANCE		7				
	ROYAUME-UNI		0		PAYS-BAS		0				
	ETATS-UNIS		1151		ALLEMAGNE R.F.		1				
271	ENGRAIS NATURELS NATUERLICHE DUENGEMITTEL				ESPAGNE		15				
	MONDE	T	366		AFR. NORD ESPAGN		20				
	CEE		366		MAROC		260				
	FRANCE		366		DAHOMY		1				
					CAMEROUN R.F.		3				
					REP. CENTRAFRIC		1				
					CONGO(BRAZZA)		13				
					ETATS-UNIS		0				
					ISRAEL		0				
					MALAYSIA		10				
273	PIERRES CONSTRUC SABL GRAVIERES WERKSTEINE SAND UND KIES			3	PRODUITS ENERGETIQUES MINERALISCHE BRENNSTOFFE						
	MONDE	T	432		MONDE	T	180461				
	CEE		430		CEE		67073				
	FRANCE		419		ADM		29				
	ITALIE		11		AFRIQUE NON ADM		8805				
	ROYAUME-UNI		2		FRANCE		9853				
					PAYS-BAS		639				
					ALLEMAGNE R.F.		34				
					ITALIE		56546				
					ROYAUME-UNI		47				
					ESPAGNE		499				
					ALGERIE		4616				
					TUNISIE		4188				
					ETATS-UNIS		215				
					INDES OCCID.		1154				
					ANTILLES NEERL		28				
					VENEZUELA		77909				
					IRAK		13373				
					IRAN		2461				
					ADEN		8762				
					VIET-NAM NORD		128	</			

1965 Januar/Juni — Janvier/Juin

i m p o r t

Elfenbeinküste

CST	WAREN - PRODUIT	MENGE	WERTE	CST	WAREN - PRODUIT	MENGE	WERTE	CST	WAREN - PRODUIT	MENGE	WERTE
	Ursprung - Origine	QUANTITÉ Einheit - Unité	VALEUR 1000 \$		Ursprung - Origine	QUANTITÉ Einheit - Unité	VALEUR 1000 \$		Ursprung - Origine	QUANTITÉ Einheit - Unité	VALEUR 1000 \$
	CEE	2016	811		CEE	89	66		HONG-KONG	1	1
	AOM	4	1		AOM	7	6				
	AFRIQUE NON AOM	80	9		FRANCE	89	66	633	ARTICLES EN LIEGE BEARBEITETE WAREN AUS KORK		
	FRANCE	1676	632		SENEGAL	7	6		MONDE	T	1
	BELGIQUE-LUXBG	6	2	612	ARTICLES MANUF EN CUIR NDA WAREN A LEDER KUNSTLEDER ANG				CEE	1	3
	PAYS-BAS	73	137		MONDE	T	46		FRANCE	1	3
	ALLEMAGNE R.F.	258	39		CEE	45	62				
	ITALIE	1	2		AOM	1	1				
	ROYAUME-UNI	41	27		FRANCE	45	62	641	PAPIERS ET CARTONS PAPIER UND PAPPE		
	ESPAGNE	1	1		ROYAUME-UNI	0	1		MONDE	T	2681
	MAROC	0	1		SUISSE	0	1		CEE	2787	648
	ALGERIE	79	7		SENEGAL	1	1		AOM	19	4
	TOGO	4	1						FRANCE	2223	591
	NIGERIA, FEDER.	0	1						ITALIE	64	7
	ETATS-UNIS	89	20						ROYAUME-UNI	0	1
6+B	ARTICLES MANUFACTURES VERSCHIEDENE BEARBEITETE			621	DEMI PRODUITS EN CAOUTCHOUC HALBERZEUGNISSE AUS KAUSCHUK				NORVEGE	9	2
	MONDE	T	200945	48747	MONDE	T	173	245	SUEDE	351	38
	CEE	102877	41884		CEE	164	220		AUTPICHF	10	3
	AOM	1212	1387		AOM	2	3		SENEGAL	19	4
	AFRIQUE NON AOM	8593	618		FRANCE	141	189		ETATS-UNIS	0	1
	FRANCE	65219	36292		ALLEMAGNE R.F.	11	20	642	ARTICLES EN PAPIER OU CARTON WAREN AUS PAPIER ODER PAPPE		
	BELGIQUE-LUXBG	26126	1740		ITALIE	11	12		MONDE	T	2442
	PAYS-BAS	517	646		ROYAUME-UNI	4	13		CEE	1713	1223
	ALLEMAGNE R.F.	6446	2221		SUEDE	1	2		AOM	225	85
	ITALIE	4566	986		SENEGAL	2	3		AFRIQUE NON AOM	65	27
	ROYAUME-UNI	892	722		ETATS-UNIS	0	7		FRANCE	1691	1199
	IRLANDE	3	10						BELGIQUE-LUXBG	4	2
	NORVEGE	3333	94						PAYS-BAS	1	1
	SUEDE	535	116						ALLEMAGNE R.F.	13	19
	DANEMARK	7	16						ITALIE	3	2
	SUISSE	71	141						ROYAUME-UNI	3	5
	AUTRICHE	91	87						NORVEGE	5	2
	PORTUGAL	0	4						SUEDE	33	15
	ESPAGNE	29	44						DANEMARK	0	2
	YUGOSLAVIE	29977	531						Pologne	3	1
	U R S S	16024	256						MAROC	56	23
	ZONE MARK EST	5	6						ALGERIE	8	4
	PULOGNE	27928	462						SENEGAL	225	84
	TCHÉCOSLOVAQUIE	6102	123						ETATS-UNIS	390	144
	HONGRIE	59	87								
	MAROC	859	396								
	ALGERIE	167	42								
	TUNISIE	9	3								
	EGYPTE	7521	138								
	MALI	0	1								
	HAUTE-VOLTA	6	5								
	NIGER	0	5								
	SENEGAL	1079	1319								
	GUINEE, REP.	0	1								
	LIBERIA	1	7								
	GHANA	18	8								
	TOGO	2	2								
	DAHOMY	15	13								
	NIGERIA, FEDER.	12	23								
	CAMEROUN R.F.	2	3								
	GABON	42	22								
	CONGO (BRAZZA)	12	8								
	CONGO (LEO)	7	4								
	MADAGASCAR	33	3								
	ETATS-UNIS	701	584								
	CANADA	0	3								
	MEXIQUE	39	67								
	PANAMA REP.	0	1								
	GUYANE BRIT.	43	2								
	BRESIL	94	19								
	LIBAN	1	2								
	ISRAEL	15	22								
	ARABIE SAUDITE	0	1								
	PAKISTAN	867	282								
	INDE, SIKKIM	149	53								
	VIENT-NAM SUD	2	2								
	CAMBODGE	69	6								
	CHINE CONTINENT	49	39								
	JAPON	411	428								
	HONG-KONG	713	635								
	NON SPECIFIES	5	10								
611	CUIRS LEDER										
	MONDE	T	97	72							

1965 Januar/Juni — Janvier/Juin

i m p o r t

Elfenbeinküste

CST	WAREN - PRODUIT	MENGE	WERTE	CST	WAREN - PRODUIT	MENGE	WERTE	CST	WAREN - PRODUIT	MENGE	WERTE
	Ursprung - Origine	QUANTITÉ Einheit - Unité	VALEUR 1000 \$		Ursprung - Origine	QUANTITÉ Einheit - Unité	VALEUR 1000 \$		Ursprung - Origine	QUANTITÉ Einheit - Unité	VALEUR 1000 \$
	BELGIQUE-LUXBG	3110	742		CEE	225	208		CEE	856	447
	ALLEMAGNE R.F.	68	9		AFRIQUE NON ADM	12	3		FRANCE	739	403
	ITALIE	144	26		FRANCE	225	208		BELGIQUE-LUXBG	6	7
675	FEUILLARDS				MAROC	9	3		ALLEMAGNE R.F.	83	30
	BANDSTAHL			685	PLUMB				ITALIE	26	7
	MONDE	T	134		BLEI				ROYAUME-UNI	4	2
	CEE		134		MONDE	T	42		NORVEGE	2	2
	FRANCE		111		CEE		42		SUÈDE	15	6
	ALLEMAGNE R.F.		22		FRANCE		41		ETATS-UNIS	2	2
676	RAILS AUT ELEM D VOIES FER			686	ZINC			694	CLOUTRIE ET BOULONNERIE		
	SCHIENEN EISENBÄHNBAUMAT				ZINK				NAEGL UND SCHRAUBEN		
	MONDE	T	2765		MONDE	T	13		MONDE	T	791
	CEE		2765		CEE		13		CEE		750
	FRANCE		2765		FRANCE		13		FRANCE		618
677	FILS FER ACIER SF FIL MACH								BELGIQUE-LUXBG		101
	DRAHT AUSGEN WALZDRAHT			687	ETAIN				PAYS-BAS		0
	MONDE	T	2005		ZINN				ALLEMAGNE R.F.		20
	CEE		2005		MONDE	T	6		ITALIE		1
	FRANCE		1174		CEE		6		ROYAUME-UNI		20
	BELGIQUE-LUXBG		233		FRANCE		6		SUÈDE		0
	ALLEMAGNE R.F.		497						ETATS-UNIS		20
	ITALIE		100								
678	TUB TUYAUX RACC FON FER AC			689	AUTR MET COMMUNS NON FERREUX			695	OUTILLAGE EN METAUX COMMUNS		
	ROHRE ROHRFORMSTUECKE USW				ANDERE UNEDLE NE METALLE				WERKZEUGE AUS UNEDLEM METALL		
	MONDE	T	3110		MONDE	T	0		MONDE	T	884
	CEE		3098		CEE		0		CEE		402
	AFRIQUE NON ADM		1		FRANCE		0		ADM		0
	FRANCE		2869						FRANCE		337
	BELGIQUE-LUXBG		168		691	CONSTRUCT METALL ET PARTIES			BELGIQUE-LUXBG		8
	PAYS-BAS		3		METALLKONSTRUKTIONEN U TEILE				PAYS-BAS		26
	ALLEMAGNE R.F.		50		MONDE	T	1323		ALLEMAGNE R.F.		108
	ITALIE		6		CEE		1290		ITALIE		1
	ROYAUME-UNI		0		ADM		7		ROYAUME-UNI		339
	SUISSE		4		AFRIQUE NON ADM		14		SUÈDE		14
	MAROC		1						DANEMARK		0
	ETATS-UNIS		3						SUISSE		23
681	ARGENT ET PLATINE ETC								ESPAGNE		3
	SILBER PLATIN USW								YUGOSLAVIE		12
	MONDE	T	0						SENEGAL		0
	CEE		0						ETATS-UNIS		6
	FRANCE		0						CANADA		0
682	CUIVRE										
	KUPFER										
	MONDE	T	67								
	CEE		66								
	FRANCE		61								
	PAYS-BAS		3								
	ALLEMAGNE R.F.		1								
	ITALIE		0								
	ROYAUME-UNI		0								
	ETATS-UNIS		0								
683	NICKEL										
	NICKEL										
	MONDE	T	1								
	CEE		1								
	FRANCE		0								
684	ALUMINIUM										
	ALUMINIUM										
	MONDE	T	239								

1965 Januar/Juni — Janvier/juin

i m p o r t

Elfenbeinküste

CST	WAREN - PRODUIT Ursprung - Origine	MENGE QUANTITÉ Einheit - Unité	WERTE VALEUR 1000 \$
	CEE	124	1440
	ADM	0	4
	AFRIQUE NGN ADM	2	42
	FRANCE	101	1193
	BELGIQUE-LUXBG	0	5
	PAYS-BAS	11	107
	ALLEMAGNE R.F.	10	101
	ITALIE	1	34
	ROYAUME-UNI	0	2
	DANEMARK	0	5
	SUISSE	0	6
	AUTRICHE	0	1
	MAROC	0	1
	ALGERIE	2	41
	.NIGER	0	1
	.SENEGAL	0	3
	ETATS-UNIS	2	27
	PANAMA REP.	0	2
	JAPON	0	5
725	APPAREILS ELECTRODOMESTIQUES ELEKTRISCHE HAUSHALTSGERAETE		
	MONDE T	267	541
	CEE	186	364
	ADM	0	1
	FRANCE	155	297
	PAYS-BAS	4	15
	ALLEMAGNE R.F.	11	21
	ITALIE	15	30
	ROYAUME-UNI	19	28
	SUEDE	28	48
	.DAHOMY	0	1
	ETATS-UNIS	31	97
	ISRAEL	0	2
	NON SPECIFIES	1	2
726	APP ELEC MEDICALE ET RADIOLOG APP F ELEKTROMEDIZIN BESTRAHL		
	MONDE T	2	20
	CEE	2	18
	ADM	0	2
	FRANCE	1	14
	PAYS-BAS	0	4
	.SENEGAL	0	2
729	MACH ET APP ELECTRIQUES NDA ELEKTR MASCHINEN U APP A N G		
	MONDE T	1351	1968
	CEE	1304	1837
	ADM	20	19
	FRANCE	1267	1753
	BELGIQUE-LUXBG	0	1
	PAYS-BAS	0	1
	ALLEMAGNE R.F.	31	63
	ITALIE	4	18
	ROYAUME-UNI	12	25
	SUEDE	1	5
	DANEMARK	4	11
	SUISSE	0	25
	.SENEGAL	20	18
	ETATS-UNIS	5	40
	JAPON	1	2
	HONG-KONG	0	4
731	VEHICULES POUR VOIES FERREES SCHIENENFAHRZEUGE		
	MONDE T	314	177
	CEE	310	175
	ADM	3	1
	FRANCE	310	173
	ALLEMAGNE R.F.	0	1
	.SENEGAL	3	1

CST	WAREN - PRODUIT Ursprung - Origine	MENGE QUANTITÉ Einheit - Unité	WERTE VALEUR 1000 \$
	ETATS-UNIS	0	1
732	VEHICULES AUTOMOBILES ROUTIERS KRAFTFAHRZEUGE		
	MONDE T	7234	11584
	CEE	6628	10542
	ADM	40	63
	AFRIQUE NON ADM	5	14
	FRANCE	5592	4585
	BELGIQUE-LUXBG	33	46
	PAYS-BAS	7	16
	ALLEMAGNE R.F.	807	1602
	ITALIE	186	292
	ROYAUME-UNI	222	339
	NORVEGE	1	3
	ALGERIE	3	9
	.NIGER	0	1
	.SENEGAL	20	33
	GUINEE,REP.	0	1
	SIERRA LEONE	0	1
	LIBERIA	1	3
	.DAHOMY	17	25
	.GABON	1	3
	ETATS-UNIS	336	620
	NON SPECIFIES	0	2
733	VEHIC ROUT NON AUTOMOBILES STRASSENFAHRZEUGE O KRAFTANTR		
	MONDE T	882	848
	CEE	839	792
	ADM	2	1
	AFRIQUE NON ADM	2	1
	FRANCE	544	549
	ALLEMAGNE R.F.	229	179
	ITALIE	65	65
	ROYAUME-UNI	5	9
	DANEMARK	1	2
	.HAUTE-VOLTA	2	1
	NIGERIA, FEDER.	2	1
	ETATS-UNIS	30	41
	JAPON	1	2
734	AERONEFS LUFTFAHRZEUGE		
	MONDE T	12	509
	CEE	11	463
	ADM	0	1
	FRANCE	10	462
	ALLEMAGNE R.F.	0	1
	TCHECOSLOVAKIE	0	1
	ETATS-UNIS	1	45
735	BATEAUX WASSERFAHRZEUGE		
	MONDE T	612	333
	CEE	564	296
	FRANCE	445	239
	PAYS-BAS	17	32
	ALLEMAGNE R.F.	100	23
	ITALIE	2	3
	ETATS-UNIS	47	36
812	APP SANIT HYG CHAUFF ECLAIR SANIT U HYG ARTKL HEIZK USW		
	MONDE T	565	575
	CEE	521	536
	FRANCE	307	382
	BELGIQUE-LUXBG	43	18
	PAYS-BAS	0	2
	ALLEMAGNE R.F.	146	124

CST	WAREN - PRODUIT Ursprung - Origine	MENGE QUANTITÉ Einheit - Unité	WERTE VALEUR 1000 \$
	ITALIE	73	11
	ROYAUME-UNI	6	12
	SUEDE	0	2
	AUTRICHE	27	14
	YUGOSLAVIE	2	2
	ETATS-UNIS	0	1
	HONG-KONG	7	8
821	MEUBL SOMMIERS LITERIE SIM MOERFL		
	MONDE T	998	1766
	CEE	902	337
	ADM	14	12
	AFRIQUE NON ADM	86	65
	FRANCE	793	914
	PAYS-BAS	1	2
	ALLEMAGNE R.F.	1	3
	ITALIE	5	18
	ROYAUME-UNI	66	20
	NORVEGE	0	1
	SUEDE	5	1
	SUISSE	0	2
	TCHECOSLOVAKIE	12	0
	MAROC	86	65
	.SENEGAL	14	12
	ETATS-UNIS	0	1
	ISRAEL	0	1
	JAPON	0	1
	HONG-KONG	9	10
831	ARTI VOYAGE SACS A MAIN ETC REISFARTIKFL TAFSCHNEPW U OGL		
	MONDE T	148	287
	CEE	140	276
	AFRIQUE NON ADM	2	3
	FRANCE	139	272
	ALLEMAGNE R.F.	0	2
	ITALIE	0	1
	ROYAUME-UNI	1	2
	ESPAGNE	0	1
	MAROC	1	3
	NIGERIA, FEDER.	0	1
	JAPON	3	5
841	VETEMENTS BEKLEIDUNG		
	MONDE T	378	2646
	CEE	260	2235
	ADM	8	79
	AFRIQUE NON ADM	29	89
	FRANCE	242	2131
	BELGIQUE-LUXBG	0	6
	PAYS-BAS	1	3
	ALLEMAGNE R.F.	7	35
	ITALIE	8	60
	ROYAUME-UNI	17	45
	DANEMARK	0	1
	SUISSE	0	1
	ESPAGNE	1	11
	TCHECOSLOVAKIE	1	9
	HONGRIE	11	22
	MAROC	19	64
	EGYPTE	0	1
	.NIGER	0	1
	.SENEGAL	8	76
	LIBERIA	1	6
	NIGERIA, FEDER.	8	17
	.GABON	0	2
	ETATS-UNIS	2	0
	JAPON	3	25
	HONG-KONG	41	121
851	CHAUSURES SCHUHE		
	MONDE T	583	1473

1965 Januar/Juni — Janvier/Juin

i m p o r t

Côte d'Ivoire

CST	WAREN - PRODUIT	MENGE	WERTE	CST	WAREN - PRODUIT	MENGE	WERTE	CST	WAREN - PRODUIT	MENGE	WERTE
	Ursprung - Origine	QUANTITÉ Einheit - Unité	VALEUR 1000 \$		Ursprung - Origine	QUANTITÉ Einheit - Unité	VALEUR 1000 \$		Ursprung - Origine	QUANTITÉ Einheit - Unité	VALEUR 1000 \$
	CEE	396	1069		CEE	58	266		FRANCE	57	147
	AOM	148	346		FRANCE	48	180		ALLEMAGNE R.F.	1	7
	AFRIQUE NON AOM	14	40		PAYS-BAS	5	46		ITALIE	1	4
	FRANCE	390	1051		ALLEMAGNE R.F.	4	36		DANEMARK	1	7
	PAYS-BAS	0	1		ITALIE	0	4		896 OBJETS D'ART ET ANTIQUITE		
	ALLEMAGNE R.F.	4	9		SUISSE	0	5		KUNSTGEGENSTÄNDE UND DGL		
	ITALIE	1	8		ETATS-UNIS	1	6		MONDE	T	1
	ROYAUME-UNI	0	1		JAPON	0	2		897 RIJNOUTFRIE JOAILLERIE ORFFVR		
	ESPAGNE	0	1		892 OUVRAGES IMPRIMES				SCHMUCK GOLD UND SILBERWAREN		
	HONGRIE	20	15		DRUCKEREIERZEUGNISSE				MONDE	T	47
	MAROC	14	40		MONDE	412	724		CEE	3	76
	.HAUTE-VOLTA	2	3		CEE	345	623		AFRIQUE NON AOM	0	1
	.SENEGAL	145	342		AOM	40	55		FRANCE	2	28
	JAPON	2	2		AFRIQUE NON AOM	11	14		ALLEMAGNE R.F.	0	7
861 APP SCIENTIF ET D OPTIQUE					FRANCE	338	605		ITALIE	0	3
FEINMECH U OPT ERZEUGNISSE					BELGIQUE-LUXBG	1	5		PORTUGAL	0	1
MONDE	T	155	1166		PAYS-BAS	0	1		EGYPTE	0	1
CEE		146	1028		ALLEMAGNE R.F.	3	7		HONG-KONG	0	1
AOM		0	5		ITALIE	1	3		999 ARTICLES MANUFACTURES NDA		
FRANCE	129	918			ROYAUME-UNI	8	18		REARFETITE WAREN A N G		
PAYS-BAS	0	9			DANEMARK	0	1		MONDE	T	254
ALLEMAGNE R.F.	6	89			SUISSE	0	2		CEE	218	293
ITALIE	8	12			MAROC	7	11		AFRIQUE NON AOM	17	0
ROYAUME-UNI	0	9			TUNISIE	1	2		FRANCE	196	258
SUEDE	0	2			EGYPTE	1	1		BELGIQUE-LUXBG	7	10
DANEMARK	0	4			.SENEGAL	39	54		ALLEMAGNE R.F.	19	19
SUISSE	2	55			NIGERIA, FEDER.	0	1		ITALIE	5	7
AUTRICHE	0	5			ETATS-UNIS	2	8		ROYAUME-UNI	1	3
.SENEGAL	0	4			LIBAN	0	2		MAROC	17	0
ETATS-UNIS	4	39			NON SPECIFIES	0	1		ETATS-UNIS	1	2
PANAMA REP.	0	1			893 UUVR ET ART EN MAT PLAST NDA				JAPON	0	1
JAPON	0	18			KUNSTSTOFFWAREN ANG				HONG-KONG	14	10
862 FOURNITURES PHOTOCINEMA					MONDE	T	344		441 ANIMAUX ZOO CHIENS CHATS SIM		
PHOTOCHEMISCHE ERZEUGNISSE					CEE	289	521		ZOOTIERE HUNDE KATZEN U DGL		
MONDE	T	67	258		AOM	14	32		MONDE	T	0
CEE		60	247		AFRIQUE NON AOM	7	9		CEE	0	2
AFRIQUE NON AOM		4	2		FRANCE	264	481		FRANCE	0	1
FRANCE	57	234			BELGIQUE-LUXBG	1	2		BELGIQUE-LUXBG	0	1
BELGIQUE-LUXBG	0	2			PAYS-BAS	0	1		ALLEMAGNE R.F.	0	1
PAYS-BAS	0	1			ALLEMAGNE R.F.	10	17		ITALIE	5	7
ALLEMAGNE R.F.	2	10			ITALIE	12	21		ROYAUME-UNI	1	3
ALGERIE	4	2			ROYAUME-UNI	1	4		MAROC	17	0
ETATS-UNIS	1	9			NORVEGE	0	1		ETATS-UNIS	1	2
863 FILMS CINEMA IMPRES DEVELOP					ESPAGNE	0	1		JAPON	0	1
KINOFILME BELICHTET ENTWICK					MAROC	7	9		HONG-KONG	14	10
MONDE	T	41	103		.SENEGAL	12	29		941 ARMURERIE MUNITIONS GUERRE		
CEE		35	83		.CONGO (BRAZZA)	1	2		KRIEGSWAFFEN UND MUNITION		
AOM		5	16		ETATS-UNIS	1	10		MONDE	T	28
AFRIQUE NON AOM		0	1		JAPON	3	3		CEE	28	90
FRANCE	35	81			HONG-KONG	1	2		FRANCE	28	88
ITALIE	0	2			894 VOIT ENFANT ART SPORT JOUETS				ETATS-UNIS	0	2
.MALI	0	1			KINDERWAGEN SPORTART SPIELZG				999 OR NON MONETAIRE		
.NIGER	0	4			MONDE	T	93		GOLD		
.SENEGAL	2	7			CEE	79	187		MONDE	T	0
.DAHOMY	2	5			AFRIQUE NON AOM	0	1		CEE	0	1
ETATS-UNIS	0	3			FRANCE	68	170		AFRIQUE NON AOM	0	1
864 HORLOGERIE					BELGIQUE-LUXBG	8	10		FRANCE	0	1
UHREN					ALLEMAGNE R.F.	1	5		MAROC	0	1
MONDE	T	10	166		ITALIE	0	3				
CEE		8	120		ROYAUME-UNI	8	11				
FRANCE	7	109			NORVEGE	4	10				
ALLEMAGNE R.F.	0	9			SUEDE	0	1				
ITALIE	0	2			MAROC	0	1				
SUISSE	0	43			JAPON	0	2				
JAPON	1	2			HONG-KONG	0	2				
891 INSTR MUSIQUE PHONOS DISQUES					895 ARTICLES DE BUREAU						
MUSIKINSTR PLATTENSP SCHALLP					BUEKOBEDARF						
MONDE	T	61	279		MONDE	T	62				
					CEE	59	152				

1965 Januar/Juni — Janvier/Juin

e x p o r t

Côte d'Ivoire

CST	WAREN - PRODUIT Bestimmung - Destination	MENGE QUANTITÉ Einheit - Unité	WERTE VALEUR 1000 \$	CST	WAREN - PRODUIT Bestimmung - Destination	MENGE QUANTITÉ Einheit - Unité	WERTE VALEUR 1000 \$	CST	WAREN - PRODUIT Bestimmung - Destination	MENGE QUANTITÉ Einheit - Unité	WERTE VALEUR 1000 \$
-	COMMERCE TOTAL HANDEL INSGESAMT										
	MONDE T	1172081	158831		FRANCE	129049	50889		ADM	1	3
	CEE	793309	104516		BELGIQUE-LUXBG	940	377		.TOGO	0	1
	ADM	36250	6306		PAYS-BAS	14114	6180		.CAMEROUN R.F.	1	2
	AFRIQUE NON ADM	32055	8314		ALLEMAGNE R.F.	12881	5564				
					ITALIE	28990	10003	031	POISSONS FISCH		
	FRANCE	407560	67613		ROYAUME-UNI	452	204		MONDE T	106	70
	BELGIQUE-LUXBG	35289	1621		IRLANDE	4225	183		CEE	175	60
	PAYS-BAS	99489	10298		NORVEGE	143	69		ADM	19	2
	ALLEMAGNE R.F.	136477	11151		SUEDE	217	107		FRANCE	42	31
	ITALIE	114491	13832		DANEMARK	25	11		ITALIE	133	37
	ROYAUME-UNI	74889	4948		SUISSE	27	13		.HAUTE-VOLTA	18	2
	IRLANDE	6191	360		ESPAGNE	1031	667				
	NORVEGE	1196	127		GRECE	5	3	032	PREP CONS POISSONS CRUST FISCHZUBEREITUNGEN U KONSERVEN		
	SUEDE	15107	502		U R S S	5144	2284		MONDE T	800	606
	FINLANDE	2637	139		ZONE MARK EST	1168	117		CEE	800	606
	DANEMARK	23625	1156		PULUGNE	500	225		ADM	0	1
	SUISSE	629	61		HONGRIE	604	210		FRANCE	800	606
	ESPAGNE	30798	1910		MAROC	2201	1320		.TOGO	0	1
	GRECE	1508	76		ALGERIE	20314	5981				
	U R S S	9134	2461		TUNISIE	51	27	046	SEMOULE ET FARINE DE FROMENT GRIFSS UND MEHL AUS WEIZEN		
	ZONE MARK EST	1173	119		.MALI	104	50		MONDE T	59	8
	POLOGNE	5053	439		.HAUTE-VOLTA	528	135		CEE	59	8
	HONGRIE	604	210		.NIGER	66	18		ADM	59	8
	BULGARIE	1698	79		.SENEGAL	3743	648		.HAUTE-VOLTA	55	7
	MAROC	8441	1586		GUINEE, REP.	0	1		.NIGER	3	1
	ALGERIE	23049	6253		SIERRA LEONE	2	9	048	PREPAR DE CEPHAL DE FARINE ZUBEREITUNGEN A GETREIDEMEHL		
	TUNISIE	54	30		LIBERIA	4	7		MONDE T	1	1
	.MAURITANIE	51	43		GHANA	37	66		ADM	1	1
	.MALI	2562	592		.TOGO	20	7		.NIGER	0	1
	.HAUTE-VOLTA	3507	1028		.DAHOMY	115	52	051	FRUITS FRAS NOIX NON OLFAG OBST UND SUEDFR FRISCH NUFSSE		
	.NIGER	1146	346		NIGERIA, FEDER.	40	130		MONDE T	68932	6201
	.SENEGAL	27348	3365		.CAMEROUN R.F.	26	32		CEE	53034	4807
	GUINEE, REP.	3	52		.TCHAD	1	2		ADM	2460	215
	SIERRA LEONE	7	12		.REP. CENTRAFRIC	38	18		AFRIQUE NON ADM	12286	1062
	LIBERIA	150	54		GABON	9	26				
	GHANA	95	110		.CONGO (BRAZZA)	9	14		FRANCE	40353	3576
	.TOGO	283	146		KENIA, OUGANDA	7	22		ITALIE	12680	1132
	.DAHOMY	748	362		TANZANIE	1	6		ZONE MARK EST	1168	117
	NIGERIA, FEDER.	79	162		KHUDESIE, NYASSA	13	5		MAROC	11	2
	.CAMEROUN R.F.	133	153		ETATS-UNIS	36956	18487		ALGERIE	12275	1062
	.TCHAD	13	6		.ANTILLES FR	82	50		.HAUTE-VOLTA	23	5
	.REP. CENTRAFRIC	40	21		.GUYANE FR.	0	6		.SENEGAL	2411	200
	GABON	95	66		URUGUAY	50	22		.TOGO	1	1
	.CONGO (BRAZZA)	197	92		LIBAN	1183	577		.CAMEROUN R.F.	1	1
	ANGOLA	0	1		IRAK	800	272				
	KENIA, OUGANDA	13	26		IRAN	249	108				
	TANZANIE	3	7		ISRAEL	294	175				
	MOZAMBIQUE	142	15		JORDANIE	1367	572				
	.MADAGASCAR	1	2		ARABIE SAUDITE	1657	563				
	RHODESIE, NYASSA	13	5		KOWEIT	261	91				
	ETATS-UNIS	93753	19949		MASC. OMAN, OSRT	63	27				
	CANADA	248	15		JAPON	1971	1003				
	MEXIQUE	10	5		AUSTRALIE	136	62				
	.ANTILLES FR	106	68		NOUV. ZELANDE	50	24				
	COLOMBIE	2	3		NON SPECIFIES	4570	1770				
	.GUYANE FR.	9	6	001	ANIMAUX VIVANTS LEBENDE TIERE						
	BRESIL	2	3		MONDE T	37	15				
	URUGUAY	2073	117		ADM	37	15				
	LIBAN	9021	897		.REP. CENTRAFRIC	133	15				
	SYRIE	1576	57	013	PREP ET CONSERVE DE VIANDE FLEISCHZUBEREITUNGEN KONSERVEN						
	IRAK	800	272		MONDE T	0	2				
	IRAN	249	108		ADM	0	1				
	ISRAEL	5379	449		.HAUTE-VOLTA	0	1				
	JORDANIE	1362	572								
	ARABIE SAUDITE	1657	563								
	KOWEIT	261	91								
	MASC. OMAN, OSRT	63	27								
	VIET-NAM SUD	1	3								
	JAPON	3329	1083								
	AUSTRALIE	372	73								
	NOUV. ZELANDE	216	41								
	.NOUV. CALEDONIE	2	8								
	NON SPECIFIES	15836	2781								
0	PRODUITS ALIMENTAIRES NAHRUNGSMITTEL			022	LAIT ET CREME DE LAIT MILCH UND RAHM						
	MONDE T	276563	109489		MONDE T	32	11				
	CEE	185975	73013		ADM	32	11				
	ADM	4757	1058		.HAUTE-VOLTA	29	10				
	AFRIQUE NON ADM	22675	7572		.NIGER	2	1				
				023	BEURRE BUTTER						
					MONDE T	1	3				

CST	WAREN - PRODUIT Bestimmung - Destination	MENGE QUANTITÉ Einheit - Unité	WERTE VALEUR 1000 \$	CST	WAREN - PRODUIT Bestimmung - Destination	MENGE QUANTITÉ Einheit - Unité	WERTE VALEUR 1000 \$	CST	WAREN - PRODUIT Bestimmung - Destination	MENGE QUANTITÉ Einheit - Unité	WERTE VALEUR 1000 \$
3	PRODUITS ENERGETIQUES MINERALISCHES BRENNSTOFFE				CEL	401	194		ADM	10	14
					ADM	1308	512		.HAUTE-VOLTA	1	2
					AFRIQUE NON ADM	54	24		.NIGER	3	4
					FRANCE	358	178		.DAHOMÉY	2	6
					ITALIE	43	16		.CAMEROUN R.F.	3	2
					ZONE MARK FST	4	2				
					ALGERIE	49	19				
					.MALI	170	84				
					.HAUTE-VOLTA	722	215				
					.NIGER	268	84				
					.SENEGAL	11	5				
					LIBERIA	2	2				
					GHANA	5	3				
					.TOGO	34	26				
					.DAHOMÉY	61	72				
					.CAMEROUN R.F.	8	7				
					.GABON	5	2				
					.CONGO(BRAZZA)	18	6				
					.ANTILLES FR	7	11				
332	DERIVES DL PETROLE ERDUELESTILLATIONSERZEUGNISSE			512	PRODUITS CHIMIQUES ORGANIQUES ORGANISCHE CHEM ERZEUGNISSE						
					MONDE	173	53				
					CEE	160	37				
					ADM	13	16				
					FRANCE	160	37				
					.MALI	4	7				
					.HAUTE-VOLTA	8	8				
4	CORPS GRAS GRAISSES ET HUILES TIERISCHE UND FETTE UND OELE			513	ELEMENTS CHIMIQUES INORGANIQUE ANORGANISCHE CHEM GRUNDSTOFFE						
					MONDE	149	46				
					ADM	144	44				
					AFRIQUE NON ADM	4	1				
					.MALI	103	26				
					.HAUTE-VOLTA	16	11				
					GHANA	4	1				
					.GABON	4	1				
					.CONGO(BRAZZA)	18	6				
421	HUILE VEGETALE FIXE DOUCE FETTE PFLANZL OELE MILD			514	AUTR PROD CHIM INORGANIQUE AND ANORGAN CHEM ERZEUGNISSE						
					MONDE	21	4				
					ADM	21	4				
					.HAUTE-VOLTA	7	2				
					.NIGER	10	1				
					.DAHOMÉY	2	1				
422	AUTRES HUILES VEGET FIXES ANDERE FETTE PFLANZLICHE OELE			531	COLOR ORGA SYNT ETC SYNT ORG FARBST USW						
					MONDE	8	7				
					ADM	8	7				
					.HAUTE-VOLTA	8	7				
431	HUILES ET GRAISSES ELABOREES OELE UND FETTE VERARBEITET			533	PIGMENTS PEINTURES VERNIS PIGMENTE FARBEN LACKE USW						
					MONDE	92	69				
					ADM	92	69				
					.MALI	36	30				
					.HAUTE-VOLTA	33	21				
					.NIGER	6	4				
					.SENEGAL	0	1				
					.TOGO	11	8				
					.CAMEROUN R.F.	3	5				
5	PRODUITS CHIMIQUES CHEMISCHE ERZEUGNISSE			541	PRODUITS MEDICIN ET PHARMAC MEDIZIN U PHARM ERZEUGNISSE						
					MONDE	10	14				
		</									

<

1965 Januar/Juni — Janvier/juin

e x p o r t

Côte d'Ivoire

CST	WAREN - PRODUIT Bestimmung - Destination	MENGE QUANTITÉ Einheit - Unité	WERTE VALEUR 1000 \$	CST	WAREN - PRODUIT Bestimmung - Destination	MENGE QUANTITÉ Einheit - Unité	WERTE VALEUR 1000 \$	CST	WAREN - PRODUIT Bestimmung - Destination	MENGE QUANTITÉ Einheit - Unité	WERTE VALEUR 1000 \$
	BELGIQUE-LUXBG	25	35		CEE	9	39		ADM	5	2
	PAYS-BAS	1	5		ADM	0	1		FRANCE	16	22
	ALLEMAGNE R.F.	7	30		FRANCE	9	39		.HAUTE-VOLTA	2	1
	ITALIE	3	8		.NIGER	0	1		.NIGER	1	2
	SUISSE	0	7						.DAHOMY	1	1
	ESPAGNE	0	2								
	MAROC	2	5								
	ALGERIE	75	79								
	TUNISIE	0	2		717 MACH PR TEXT CUIR MAC A COUD				724 APPAR POUR TELECOMMUNICAT		
	.MAURITANIE	43	41		MASCH F TEXT LEDER NAEHMASCH				APP F TELEGR TELEPHON FERRESEH		
	.MALI	263	170		MONDE T	4	12		MONDE T	5	45
	.HAUTE-VOLTA	167	238		CEE	4	10		CEE	1	11
	.NIGER	15	45		ADM	0	1		ADM	3	23
	.SENEGAL	58	89		FRANCE	3	4		AFRIQUE NON ADM	0	8
	GUINEE-REP.	0	2		ALLEMAGNE R.F.	0	7		FRANCE	1	11
	LIBERIA	12	27		.MALI	0	1		SUISSE	0	2
	GHANA	4	8						.MALI	0	2
	.TOGO	64	55		718 MACH PR AUT INDUS SPECIAL				.HAUTE-VOLTA	0	4
	.DAHOMY	13	25		MASCH F BESOND GEN INDUSTRIEN				.NIGER	1	2
	NIGERIA, FEDER.	3	4		MONDE T	133	112		LIBERIA	0	2
	.CAMEROUN R.F.	21	58		CEE	15	14		.CAMEROUN R.F.	0	1
	.REP. CENTRAFRIC	0	1		ADM	97	65		LIBAN	0	1
	.GABON	1	8		AFRIQUE NON ADM	9	15		.NOUV. CALEDONIE	0	6
	.CONGO (BRAZZA)	7	10		FRANCE	15	14				
	ANGOLA	0	1		.MAURITANIE	3	1		725 APPAREILS ELECTRODOMESTIQUES		
	.MADAGASCAR	0	2		.MALI	24	24		ELEKTRISCHE HAUSHALTSGERAETE		
	ETATS-UNIS	26	37		.HAUTE-VOLTA	7	3		MONDE T	0	2
	.ANTILLES FR	16	7		.SENEGAL	1	2		ADM	0	2
	LIBAN	1	3		LIBERIA	9	15		.MALI	0	1
	VIENT-NAM SUD	1	3		.TOGO	44	21				
	JAPON	0	1		.CAMEROUN R.F.	0	7		726 APP ELEC MEDICAL ET RADIO		
	.NOUV. CALEDONIE	1	8		ETATS-UNIS	10	18		APP F ELEKTROMEDIZIN RESTRAL		
	NON SPECIFIES	2	6		.ANTILLES FR	16	7		MONDE T	0	1
									CEE	0	1
711 CHAUDIERES MCT NON ELECTR									PAYS-BAS	0	1
DAMPFKESEL U NICHELEKT MOTOR					719 MACHINES APPAREILS NDA						
MONDE T	17	51			MASCHINEN UND APPARATE ANG				729 MACH FT APP ELECTRIQUES NDA		
CEE	12	39			MONDE T	243	264		ELEKTR MASCHINEN U APP A N G		
ADM	4	12			CEE	138	148		MONDE T	129	140
FRANCE	12	38			ADM	102	111		CEE	49	116
ALLEMAGNE R.F.	0	1			AFRIQUE NON ADM	1	3		ADM	79	28
.MAURITANIE	2	1			FRANCE	137	145		FRANCE	48	114
.HAUTE-VOLTA	0	5			PAYS-BAS	1	2		ITALIE	0	2
.TOGO	0	4			.MAURITANIE	36	39		SUISSE	0	5
.DAHOMY	0	1			.MALI	21	22		.MALI	78	24
.CAMEROUN R.F.	0	1			.HAUTE-VOLTA	16	14		.HAUTE-VOLTA	0	3
					.NIGER	0	2		.DAHOMY	0	1
712 TRACTEURS MACH APPAR AGRIC					.SENEGAL	17	12				
SCHLEPPER MASCHIN APP F LANDW					LIBERIA	1	2		731 VEHICULES POUR VOIES FERREES		
MONDE T	42	58			.DAHOMY	1	8		SCHIFFENFAHRZEUGE		
CEE	25	21			.CAMEROUN R.F.	6	13		MONDE T	82	26
ADM	17	37			ANGOLA	0	1		CEE	65	20
FRANCE	25	21			ETATS-UNIS	0	2		ADM	16	6
.MALI	6	9							FRANCE	65	20
.HAUTE-VOLTA	0	1			722 MACH ELECT APPAR PR COUPURE				.SENEGAL	0	2
.SENEGAL	5	22			ELEKTR MASCH U SCHALTGERAETE				.CONGO (BRAZZA)	5	4
.DAHOMY	1	2			MONDE T	73	225				
.CAMEROUN R.F.	2	2			CEE	59	199		732 VEHICULES AUTOMOBILES ROUTIERS		
					ADM	7	16		KRAFTFAHRZEUGE		
714 MACHINES DE BUREAU					AFRIQUE NON ADM	2	3		MONDE T	488	630
BUEROMASCHINEN					FRANCE	58	198		CEE	113	187
MONDE T	5	42			BELGIQUE-LUXBG	0	1		ADM	272	130
CEE	0	1			.MALI	2	7		AFRIQUE NON ADM	85	90
ADM	5	41			.HAUTE-VOLTA	0	2				
FRANCE	0	1			.NIGER	0	3		FRANCE	78	124
.NIGER	0	8			GHANA	2	2		BELGIQUE-LUXBG	24	33
.SENEGAL	0	1			.CAMEROUN R.F.	2	2		PAYS-BAS	0	2
.DAHOMY	0	1			ETATS-UNIS	4	7		ALLEMAGNE R.F.	6	22
.CAMEROUN R.F.	3	19			.NOUV. CALEDONIE	0	2		ITALIE	2	6
.GABON	1	7									
.CONGO (BRAZZA)	0	4									
715 MACH POUR TRAVAIL DES METAUX					723 FILS CABLES ISOLAT ELEC						
METALLBEARBEITUNGSMASCHINEN					DRAEHT KABEL ISOLATOREN F EL						
MONDE T	9	40			MONDE T	21	25				
					CEE	16	22				

[illegible]

1965 Januar/Juni — Janvier/Juin

e x p o r t

Côte d'Ivoire

C S T	WAREN - PRODUIT	MENGE	WERTE	C S T	WAREN - PRODUIT	MENGE	WERTE	C S T	WAREN - PRODUIT	MENGE	WERTE
	Bestimmung - Destination	QUANTITÉ Einheit - Unité	VALEUR 1000 \$		Bestimmung - Destination	QUANTITÉ Einheit - Unité	VALEUR 1000 \$		Bestimmung - Destination	QUANTITÉ Einheit - Unité	VALEUR 1000 \$
	CEE	0	1								
	ADM	200	177								
	FRANCE	0	1								
	.MALI	2	1								
	.HAUTE-VOLTA	109	83								
	.NIGER	74	76								
	.SENEGAL	0	2								

Überseeische Assoziierte
AUSSENHANDELSSTATISTIK

Associés d'Outre-Mer
STATISTIQUE DU COMMERCE EXTÉRIEUR

Associati d'Oltremare
STATISTICA DEL COMMERCIO CON L'ESTERO

Overzeese Geassocieerden
STATISTIEK VAN DE BUITENLANDSE HANDEL

Overseas Associates
FOREIGN TRADE STATISTICS

Côte-d'Ivoire

1966 — No. 5

JAN.-SEPT. 1965

JAN.-SEPT. 1965

GEN.-SEPT. 1965

JAN.-SEPT. 1965

JAN.-SEPT. 1965

Zu den AOM gehören :

- I. — Assoziierte überseeische Länder und Hoheitsgebiete (EAMA + TOM) :
Senegal, Mali, Elfenbeinküste, Dahome, Mauretanien, Niger, Obervolta, Kongo (Brazza), Zentralafrika, Tschad, Gabun, Togo, Kamerun, Madagaskar, Kongo (Leo), Rwanda, Burundi, Somalia, Suriname, Niederländische Antillen, Niederländisch-Neuguinea (¹), Saint-Pierre-und-Miquelon, Komoren, Französische Somaliküste, Neu-Kaledonien, Französische-Polynesien.
- II. — Überseeische Departements (DOM) :
Guadeloupe, Martinique, Guayana, Reunion.
- III. — Art und Weise der Assoziierung nicht festgelegt :
Algerien (Einschliesslich der beiden ehemaligen Sahara-Departements).
Ab 1963 nicht mehr in der AOM aufgeführt.

(¹) Nicht mehr assoziiert mit der EWG seit 18.8.1962.

Les AOM se définissent comme suit :

- I. — *Pays et territoires d'outre-mer associés (EAMA + TOM) :*
Sénégal, Mali, Côte-d'Ivoire, Dahomey, Mauritanie, Niger, Haute-Volta, Congo (Brazza), Centrafrique, Tchad, Gabon, Togo, Cameroun, Madagascar, Congo (Léo), Rwanda, Burundi, République de Somalie, Surinam, Antilles néerlandaises, Nouvelle-Guinée néerlandaise (¹), Saint-Pierre-et-Miquelon, Comores, Côte française des Somalis, Nouvelle-Calédonie, Polynésie française.
- II. — *Départements d'Outre-mer (DOM) :*
Guadeloupe, Martinique, Guyane française, Réunion.
- III. — *Sans régime d'association défini :*
Algérie (incluant les deux anciens départements sahariens). Depuis 1963 n'est plus reprise dans les AOM.

(¹) N'est plus associée à la CEE depuis le 18/8/1962

Inhaltswiedergabe nur mit Quellennachweis gestattet

La reproduction des données est subordonnée à l'indication de la source

La riproduzione del contenuto è subordinata alla citazione della fonte

Het overnemen van gegevens is toegestaan mits duidelijke bronvermelding

Reproduction of the contents of this publication is subject to acknowledgement of the source

INHALTSÜBERSICHT

Heft 5

Aussenhandel von Elfenbeinküste

Einfuhr nach Ursprung von 1960 bis 30-9-1965	100
Ausfuhr nach Bestimmung von 1960 bis 30-9-1965	101
Einfuhr/Ausfuhrüberschuss von 1960 bis 30-9-1965	101
Einfuhr nach Warenklassen von 1960 bis 30-9-1965	102
Ausfuhr nach wichtigsten Waren von 1960 bis 30-9-1965	103
Einfuhr von 1-1-1965 bis 30-9-1965	105
Ausfuhr von 1-1-1965 bis 30-9-1965	117

ANMERKUNGEN

Diese Veröffentlichung bringt in je einem Heft für jedes Land eine Analyse des Aussenhandels der mit der EWG assoziierten überseeischen Länder nach Erzeugnissen und nach Ursprung und Bestimmung. Sie enthält nach CST-Teilen und -Gruppen (dreistellig) aufgegliederte Angaben sowie eine gewisse Zahl der für die Ausfuhr wichtigen Rubriken und Positionen (vier- und fünfstellig). Von Ausnahmen abgesehen, sind die Werte einheitlich in Rechnungseinheiten (1 000 \$) und die Mengen in Tonnen ausgedrückt (vgl. Anfangsbuchstaben der Mengeneinheiten unter „Abkürzungen“).

Die Einfuhrwerte umfassen die Versicherungs- und Transportkosten bis zur Grenze des Einfuhrlandes (cif-Werte), aber nicht die Zölle, Steuern und sonstigen in diesem Lande erhobenen Abgaben, und die Ausfuhrwerte schliessen nicht die Versicherungs- und Transportkosten über die Grenzen des Meldelandes hinaus ein (fob-Werte).

Abkürzungen

CEE	EWG - Europäische Wirtschaftsgemeinschaft
AOM	Assoziierte Überseegebiete
DOM	Überseeische Departements
EAMA	Assoziierte Afrikanische Staaten und Madagaskar
TOM	Mit der EWG assoziierte überseeische Hoheitsgebiete
CST	Internationales Warenverzeichnis für den Aussenhandel (CST)
NDA	a.n.g. (anderweitig nicht genannt)
C	Tausend Karat
G	Gramm
T	Metrische Tonnen
M	Meter
S	Quadratmeter
V	Kubilmeter
L	Liter
N	Stück
P	Paar
K	Kilowatt stunden

Quelle: Statistisches Amt von Elfenbeinküste

Umrechnungskurse: 1 000 CFA franken = 4,051 \$

Anmerkungen zu den Erzeugnissen:

- 1) Einfuhr —
- 2) Ausfuhr —

TABLE DES MATIERES

Fascicule 5

Commerce Extérieur de la Côte-d'Ivoire

Importations par origine de 1960 au 30-9-1965	100
Exportations par destination de 1960 au 30-9-1965	101
Balance commerciale de 1960 au 30-9-1965	101
Importations par classes de produits de 1960 au 30-9-1965	102
Exportations par principaux produits de 1960 au 30-9-1965	103
Importations du 1-1-1965 au 30-9-1965	105
Exportations du 1-1-1965 au 30-9-1965	117

OBSERVATIONS

Cette publication présente, en fascicules par pays, une analyse du Commerce Extérieur des Associés d'Outre-Mer de la CEE par produits et par origine et destination. Elle contient les données par classe de produit et pour chaque Groupe (CST 3 chiffres) ainsi que pour un certain nombre de Rubriques et Positions importantes à l'exportation (CST 4 et 5 chiffres). Les valeurs ont été uniformément exprimées en unités de compte (1 000 \$) et les quantités en tonnes sauf exceptions (voir sous « Abréviations » les initiales d'unités de quantité).

Les valeurs d'importation comprennent les coûts d'assurance et de transport jusqu'à la frontière du pays importateur (valeur caf) mais ne comprennent pas les droits de douane, impôts ou taxes perçus dans ce pays, et les valeurs d'exportation ne comprennent pas les coûts d'assurance et de transport au-delà de la frontière du pays déclarant (valeur fob).

Abréviations

CEE	Communauté Economique Européenne
AOM	Associés d'Outre-Mer de la CEE
DOM	Départements d'Outre-Mer des Pays de la CEE
EAMA	Etats Africains et Malgaches Associés à la CEE
TOM	Territoires d'Outre-Mer associés à la CEE
CST	Classification Statistique et Tarifaire
NDA	Non dénommés ailleurs
C	Milliers de Carats
G	Grammes
T	Tonnes métriques
M	Mètres
S	Mètres carrés
V	Mètres cubes
L	Litres
N	Nombre
P	Paires
K	Kilowatts-heure

Source: Service statistique de la Côte d'Ivoire.

Taux de conversion: 1 000 Frs CFA = 4,051 \$

Notes par produit:

- 1) Importation —
- 2) Exportation —

ELFENBEINKÜSTE

Einfuhr nach Ursprung

Importations par origine

Tonnen - Tonnes

	1960	1961	1962	1963	1964	Jan.-Sept./Jan.-Sept.		
						1963	1964	1965
Welt - Monde	570 754	725 995	715 914	725 857	1 047 370	552 194	758 276	806 118
EWG - CEE	350 305	390 637	408 273	403 284	526 449	298 397	395 347	379 926
France	292 819	326 193	325 816	339 226	370 169	253 279	273 879	226 993
U.E.B.L.	10 366	35 875	65 432	40 026	119 483	29 796	93 530	42 592
Pays-Bas	5 149	6 202	5 229	6 007	9 310	3 828	7 475	5 695
Allemagne (R.F.)	38 429	17 768	6 870	9 836	12 542	7 213	8 689	24 768
Italie	3 542	4 599	4 926	8 189	14 937	4 281	11 774	79 876
Royaume-Uni	2 977	3 738	5 791	3 693	4 841	2 808	3 108	5 251
Etats-Unis	3 694	6 586	8 694	9 040	49 510	5 687	30 084	29 957
Norvège	188	219	203	7 471	30 148	100	24 636	9 685
Yougoslavie	23	105	88	39	9 062	16	47	40 402
U.R.S.S.	7	1	7	2	4	1	4	29 680
Pologne	49	95	204	26	26 685	20	18 031	42 940
Tchécoslovaquie	68	101	154	89	67	54	39	6 253
Maroc	15 588	15 294	24 345	17 488	25 399	12 813	21 352	18 641
Algérie	7 890	10 794	4 425	4 658	36 741	1 938	27 132	12 818
Tunisie	4 376	1	624	7 102	14 806	5 235	11 161	15 711
Egypte	77	—	1	—	6 296	—	1	7 524
Sénégal	—	—	—	38 141	35 387	28 327	22 293	12 567
Madagascar	856	3 027	5 680	7 450	6 672	4 629	4 891	5 123
Indes Occidentales	—	—	1 927	5 081	17 486	2 732	10 451	2 012
Venezuela	54 092	101 915	108 559	99 559	148 796	86 213	99 947	99 159
Brésil	829	8 295	7 816	56	314	56	310	19 759
Irak	4 915	6 903	20 696	48 056	23 590	33 458	20 604	24 275
Aden	—	2 780	1	502	8 971	1	5 107	9 692
Cambodge	6 719	2 837	163	20 426	17 563	15 703	17 562	5 203
Chine Continentale	—	11 797	14 110	22	1 085	8	947	1 304
Hong-Kong	1 079	2 243	1 173	1 344	1 908	816	1 153	1 174
Koweït	—	—	8 997	23 327	24 189	14 251	20 862	3 378
Andere Länder - Autres pays	.	.	93 983	29 001	31 126	38 886	22 926	23 672

1 000 \$

Welt - Monde	119 955	153 901	139 948	169 737	244 965	119 574	174 464	169 630
EWG - CEE	94 958	119 497	108 208	129 035	178 655	91 729	126 040	130 801
France	84 538	104 577	93 291	112 027	152 917	80 069	107 940	108 273
U.E.B.L.	1 171	1 940	2 199	2 273	6 080	1 550	4 215	3 749
Pays-Bas	2 397	3 318	4 196	2 964	3 614	2 044	2 543	3 181
Allemagne (R.F.)	5 055	6 960	6 140	8 814	11 227	6 108	8 039	9 841
Italie	1 797	2 702	2 382	2 957	4 817	1 959	3 303	5 757
Royaume-Uni	2 494	3 678	3 307	3 356	4 201	2 267	2 907	3 320
Etats-Unis	2 494	5 874	5 912	8 180	23 100	4 289	17 484	9 633
Norvège	10	3	85	185	600	38	485	215
Yougoslavie	20	81	65	48	290	31	125	736
U.R.S.S.	7	—	17	8	12	5	9	516
Pologne	—	12	73	13	524	9	301	794
Tchécoslovaquie	—	6	123	71	79	40	56	145
Maroc	3 169	3 322	4 054	3 915	5 143	2 977	4 150	3 593
Algérie	1 819	2 240	1 195	1 004	2 730	596	2 090	913
Tunisie	108	2	65	731	1 533	540	1 145	1 276
Egypte	—	—	1	—	115	—	2	138
Sénégal	—	—	—	6 320	6 174	4 919	4 088	2 725
Madagascar	124	441	700	1 159	1 340	634	1 000	796
Indes Occidentales	—	—	482	259	601	149	394	104
Venezuela	2 047	3 601	3 689	3 386	4 646	2 834	3 128	2 874
Brésil	6	928	1 105	25	62	25	58	1 986
Irak	158	248	737	1 588	751	1 102	654	687
Aden	—	—	—	18	236	1	137	254
Cambodge	734	334	24	2 573	2 390	1 924	2 390	717
Chine Continentale	—	1 306	1 746	32	507	12	301	248
Hong-Kong	857	1 371	991	1 003	1 417	634	860	993
Koweït	—	—	306	738	705	457	633	113
Andere Länder - Autres pays	.	.	7 063	6 080	9 154	4 352	5 709	6 014

COTE-D'IVOIRE

Ausfuhr nach Bestimmung

Exportations par destination

Tonnen - Tonnes

	1960	1961	1962	1963	1964	Jan.-Sept./Jan.-Sept.		
						1963	1964	1965
Welt - Monde	1 001 497	1 345 351	1 463 593	1 753 576	2 216 957	1 313 382	1 680 846	1 687 876
EWG - CEE	798 199	1 022 429	1 141 432	1 386 385	1 626 787	1 041 767	1 247 477	1 141 065
France	524 612	594 940	543 134	659 906	800 474	502 005	622 818	552 848
U.E.B.L.	22 348	28 861	42 426	53 245	83 435	38 908	64 575	51 379
Pays-Bas	77 966	107 124	106 503	151 694	212 276	109 600	162 483	140 801
Allemagne (R.F.)	98 729	168 116	253 290	256 999	308 201	196 621	224 213	196 816
Italie	74 544	123 388	196 079	264 541	222 401	194 633	173 388	199 219
Royaume-Uni	27 214	27 275	26 885	47 856	125 677	40 855	82 997	103 060
Etats-Unis	81 642	74 755	87 612	96 021	155 540	54 188	120 768	141 438
Suède	218	8 507	3 961	20 713	9 382	10 401	7 353	15 703
Danemark	14 662	13 427	29 642	34 187	32 847	30 354	25 990	26 471
Espagne	974	6 001	13 020	31 837	42 864	22 126	33 189	54 243
U.R.S.S.	4 773	198	—	—	15 637	—	2 537	11 160
Pologne	269	102	1 803	1 714	15 813	1 714	15 860	10 847
Maroc	8 252	10 045	13 452	14 940	15 789	11 228	12 368	10 354
Algérie	31 134	31 840	25 957	22 615	26 736	19 234	19 948	29 509
Tunisie	631	903	1 497	1 329	1 178	645	1 124	81
Mali	.	.	.	2 260	13 463	2 156	4 228	3 643
Haute-Volta	.	.	.	8 633	25 694	7 773	10 596	5 482
Sénégal	.	.	.	21 151	4 460	21 107	15 733	38 451
Canada	157	27 601	8 284	1 500	12 237	1 188	3 423	1 581
Liban	2 419	6 863	3 553	3 443	9 459	3 394	7 927	13 290
Israël	1 176	1 468	4 272	5 699	12 109	3 957	9 642	6 594
Jordanie	—	—	1	101	200	—	200	2 443
Arabie Séoudite	426	—	13	0	—	0	—	3 219
Japon	2 727	8 421	7 772	9 242	—	4 813	11 010	4 275
Andere Länder - Autres Pays	.	.	.	43 950	71 085	36 482	48 476	64 967

1 000 \$

Welt - Monde	151 218	176 636	182 462	230 330	302 135	169 753	221 901	206 128
EWG - CEE	102 344	121 985	126 669	161 850	181 205	120 533	128 123	129 555
France	79 236	91 310	91 021	107 816	108 577	83 533	79 936	81 302
U.E.B.L.	1 792	2 050	2 371	3 416	6 295	2 178	4 235	2 308
Pays-Bas	9 127	12 125	10 045	15 213	24 033	10 337	14 575	12 484
Allemagne (R.F.)	5 846	8 013	10 569	14 715	22 082	10 015	14 881	14 108
Italie	6 343	8 487	12 663	20 690	20 217	14 470	13 497	19 354
Royaume-Uni	1 340	3 516	2 688	3 081	9 167	2 641	6 690	7 203
Etats-Unis	22 746	25 222	27 984	31 646	60 369	20 130	49 259	27 554
Suède	44	445	487	852	797	475	562	542
Danemark	666	733	1 414	1 773	1 639	1 589	1 306	1 297
Espagne	75	256	517	1 625	2 291	621	1 890	2 694
U.R.S.S.	2 849	8	—	—	2 596	—	135	2 618
Pologne	32	5	77	85	1 071	85	1 134	2 213
Maroc	3 113	3 342	2 517	2 889	3 232	2 247	2 665	2 003
Algérie	13 538	14 146	13 285	10 067	12 719	8 426	10 583	6 882
Tunisie	277	337	204	214	693	122	662	45
Mali	.	.	.	1 022	1 584	979	1 333	1 210
Haute-Volta	.	.	.	1 691	2 564	1 455	1 801	1 539
Sénégal	.	.	.	3 073	4 178	3 043	2 738	5 125
Canada	20	1 070	592	563	480	465	239	132
Liban	117	313	151	133	425	129	349	1 123
Israël	130	525	320	602	1 548	460	1 230	535
Jordanie	—	—	1	40	114	—	114	978
Arabie Séoudite	10	—	15	1	—	1	—	987
Japon	252	701	642	1 502	2 801	853	2 404	1 479
Andere Länder - Autres pays	.	.	.	7 260	12 662	5 449	8 684	10 414

Einfuhr- Ausfuhrüberschuss

Balance commerciale

1 000 \$

Welt - Monde	+ 31 263	+ 26 713	+ 42 514	+ 60 593	+ 57 170	+ 50 179	+ 47 437	+ 36 498
EWG - CEE	+ 7 386	+ 2 488	+ 18 461	+ 32 815	+ 2 550	+ 28 804	+ 2 083	+ 1 246

ELFENBEINKÜSTE

Einfuhr nach Warenklassen

Importations par classes de produits

1 000 \$

CST		1960	1961	1962	1963	1964	Jan.-Sept./Jan.-Sept.		
							1963	1964	1965
0 + 1	Nahrungs- und Genussmittel - Alimentation, boissons, tabacs								
	Welt - Monde	20 372	25 890	26 067	28 193	40 636	21 144	29 667	29 996
	EWG - CEE	13 306	16 815	14 346	15 767	20 579	11 279	14 704	16 306
	Royaume-Uni	298	560	524	580	684	397	502	836
	Etats-Unis	76	338	309	120	3 981	70	2 626	2 345
	Maroc	2 296	2 357	3 272	3 088	4 057	2 365	3 322	3 048
	Sénégal	.	.	.	2 137	2 165	2 031	1 165	206
	Madagascar	121	429	695	1 153	1 215	630	931	756
	Cambodge	682	331	23	2 051	2 372	1 910	2 372	710
	Chine Continentale	.	1 278	1 722	12	147	10	147	203
2 + 4	Rohstoffe - Matières premières								
	Welt - Monde	2 630	3 037	1 906	4 344	5 609	3 050	3 345	2 992
	EWG - CEE	1 304	1 406	709	848	901	567	640	788
	Etats-Unis	418	435	645	993	3 096	644	1 507	901
	Algérie	120	181	50	75	96	35	86	53
	Congo (Brazza)	2	147	10	5	27	3	26	132
3	Brennstoffe - Produits énergétiques								
	Welt - Monde	7 079	8 017	8 135	8 731	11 035	6 322	8 007	8 199
	EWG - CEE	1 912	2 387	2 863	2 419	2 918	1 518	2 158	3 683
	Indes Occidentales	107	458	190	153	601	84	394	71
	Antillen Néerlandaises	940	297	58	129	32	98	28	1
	Venezuela	2 047	3 600	3 687	3 386	4 646	2 834	3 128	2 874
	Irak	158	248	737	.	751	1 102	654	687
7	Maschinen und Fahrzeuge - Machines et matériel de transport								
	Welt - Monde	32 126	43 729	37 270	48 822	74 498	33 166	54 381	48 534
	EWG - CEE	27 335	36 632	30 303	40 295	55 619	28 574	38 638	41 095
	Royaume-Uni	267	1 033	1 005	1 095	1 773	758	1 243	1 262
	Etats-Unis	3 535	4 874	4 507	6 249	14 339	3 079	12 224	5 154
	Algérie	152	660	513	447	871	255	765	54
5 + 6 + 8	Andere industrielle Erzeugnisse - Autres produits industriels								
	Welt - Monde	57 721	73 195	66 506	79 411	113 098	55 816	79 032	79 793
	EWG - CEE	51 680	66 080	59 930	69 510	98 583	49 752	69 872	68 817
	Royaume-Uni	1 289	2 084	1 705	1 603	1 652	1 042	1 109	1 201
	Etats-Unis	273	265	383	701	1 474	420	952	1 159
	Maroc	787	837	715	738	1 020	541	781	506
	Sénégal	.	—	—	3 161	2 989	2 202	2 216	1 940
	Hong-Kong	817	1 350	979	996	1 408	633	854	983

COTE-D'IVOIRE

Ausfuhr nach wichtigsten Waren

Exportations par principaux produits

Tonnen - Tonnes

CST		1960	1961	1962	1963	1964	Jan.-Sept./Jan.-Sept.		
							1963	1964	1965
051.3	Bananen frisch - Bananes fraîches								
	Welt - Monde	72 620	91 482	123 958	133 406	129 839	88 626	90 140	93 547
	EWG - CEE	71 328	90 940	120 961	127 857	124 387	93 741	87 995	71 816
053	Fruchtkonserven - Conserves de fruits								
	Welt - Monde	4 179	7 975	9 463	13 759	18 071	11 470	14 861	17 538
	EWG - CEE	3 687	7 002	9 021	13 338	17 560	11 107	14 428	17 169
071.1	Kaffee Robusta - Café Robusta								
	Welt - Monde	147 052	153 432	140 962	181 908	204 068	148 845	168 706	155 426
	EWG - CEE	80 017	83 819	86 109	110 298	86 646	93 573	67 078	83 071
	Etats-Unis	37 754	35 943	28 823	39 178	70 359	29 783	61 985	35 727
	Algérie	21 187	22 646	18 189	16 065	19 808	13 393	16 884	7 815
072.1	Kakaobohnen - Cacao en fèves								
	Welt - Monde	62 896	88 467	101 018	99 729	124 261	57 216	58 097	67 625
	EWG - CEE	42 158	59 015	57 572	72 304	93 428	43 344	46 199	47 415
	Royaume-Uni	51	2 679	1 026	150	—	150	—	450
	Etats-Unis	13 443	22 678	35 409	22 122	19 926	11 559	8 919	11 427
242	Rohholz rund - Bois ronds bruts								
	Welt - Monde	635 250	766 997	857 813	1 108 678	1 449 970	865 301	1 135 324	1 047 457
	EWG - CEE	549 009	675 066	747 845	972 531	1 212 754	751 383	964 620	840 184
	Royaume-Uni	13 007	17 162	17 847	31 293	73 432	26 183	51 687	47 663
	Etats-Unis	29 557	12 370	10 275	12 755	14 948	11 374	11 481	10 366
	Danemark	13 414	11 987	29 171	33 324	32 056	29 514	25 373	25 208
283.7	Manganerze - Minerais de manganèse								
	Welt - Monde	22 724	109 414	97 559	105 301	116 368	47 922	70 803	121 850
	EWG - CEE	14 346	73 984	79 459	42 864	28 514	21 670	19 267	13 165
	Etats-Unis	—	3 045	11 045	20 131	48 096	—	21 175	78 107
	Espagne	—	—	1 950	21 325	10 876	14 950	10 876	10 008

1 000 \$

051.3	Bananen frisch - Bananes fraîches								
	Welt - Monde	5 156	8 484	11 537	14 129	12 970	9 639	8 907	8 128
	EWG - CEE	5 055	8 438	11 344	13 664	12 497	9 232	8 715	6 262
053	Fruchtkonserven - Conserves de fruits								
	Welt - Monde	1 275	2 176	2 577	3 628	4 803	3 060	3 951	4 313
	EWG - CEE	1 118	1 906	2 459	3 508	4 666	2 957	3 842	4 192
071.1	Kaffee Robusta - Café Robusta								
	Welt - Monde	75 403	81 524	75 978	99 070	168 903	80 585	106 953	85 212
	EWG - CEE	45 580	50 737	50 310	62 632	93 562	53 225	40 807	49 450
	Etats-Unis	13 410	12 898	11 109	19 833	48 587	14 445	43 285	19 320
	Algérie	12 238	12 927	10 961	9 216	11 941	7 671	10 133	4 790
072.1	Kakaobohnen - Cacao en fèves								
	Welt - Monde	35 315	39 738	42 732	45 699	58 862	24 036	28 174	28 314
	EWG - CEE	23 413	25 722	23 681	32 698	44 024	18 153	22 121	19 984
	Royaume-Uni	26	1 297	496	65	—	65	—	202
	Etats-Unis	7 574	10 860	15 476	10 444	9 790	4 826	4 616	4 450
242	Rohholz rund - Bois ronds bruts								
	Welt - Monde	23 999	31 418	33 603	46 273	64 701	35 928	50 950	44 185
	EWG - CEE	20 274	27 284	28 711	39 855	53 538	30 574	42 808	35 100
	Royaume-Uni	546	780	794	1 604	3 523	1 351	2 542	2 142
	Etats-Unis	1 495	656	559	703	829	602	636	528
	Danemark	498	542	1 372	1 675	1 569	1 493	1 253	1 166
283.7	Manganerze - Minerais de manganèse								
	Welt - Monde	648	2 573	2 219	1 816	2 018	999	1 116	2 090
	EWG - CEE	405	1 762	1 791	726	559	528	338	180
	Etats-Unis	—	65	263	347	702	—	206	1 382
	Espagne	—	—	43	366	200	263	200	129

1965 Januar/Sept. -- Janvier/Sept.

i m p o r t

Côte d'Ivoire

CST	WAREN - PRODUIT ↳ Ursprung - ↳ Origine	MENGE QUANTITÉ ↳ Einheit - Unité	WERTE VALEUR 1000 \$	CST	WAREN - PRODUIT ↳ Ursprung - ↳ Origine	MENGE QUANTITÉ ↳ Einheit - Unité	WERTE VALEUR 1000 \$	CST	WAREN - PRODUIT ↳ Ursprung - ↳ Origine	MENGE QUANTITÉ ↳ Einheit - Unité	WERTE VALEUR 1000 \$
	COMMERCE TOTAL				NOUV. ZELANDE	2	2		CEE	967	60
	HANDEL INSGESAMT				DIVERS NDA	1322	351		FRANCF	10	25
	MONDE T	806118	169630						PAYS-BAS	22	9
	CEE	379926	130801	0	PRODUITS ALIMENTAIRES				ITALIE	935	27
	AOM	19923	4234		NAHRUNGSMITTEL				DANEMARK	2	2
	AFRIQUE NON AOM	55647	6317		MONDE T	154790	23967	013	PREP ET CONSERVE DE VIANDE		
	FRANCE	226993	108273		CEE	80711	13863		FLFISCHZUBEREITUNGEN KONSERVEN		
	BELGIQUE-LUXBG	42592	3749		AOM	5801	956		MONDE T	747	427
	PAYS-BAS	5695	3181		AFRIQUE NON AOM	8627	2025		CEE	701	381
	ALLEMAGNE R.F.	24768	9841		FRANCE	68859	11361		AOM	0	1
	ITALIE	79876	5757		BELGIQUE-LUXBG	6720	941		FRANCF	202	272
	ROYAUME-UNI	5251	3320		PAYS-BAS	2695	1128		BELGIQUE-LUXBG	0	1
	IRLANDE	16	15		ALLEMAGNE R.F.	149	52		PAYS-BAS	63	91
	NORVEGE	9684	215		ITALIE	2286	381		ALLEMAGNE R.F.	3	5
	SUEDE	725	392		ROYAUME-UNI	2584	444		ITALIE	470	12
	FINLANDE	52	13		IRLANDE	10	3		DANEMARK	12	14
	DANEMARK	146	190		DANEMARK	66	73		SUISSE	1	1
	SUISSE	164	588		SUISSE	33	21		ETATS-UNIS	0	1
	AUTRICHE	138	161		ESPAGNE	393	127		JANTILLES NEERL	0	1
	PORTUGAL	68	34		YUGOSLAVIE	16	39		BRESIL	25	24
	ESPAGNE	3216	344		GRECE	0	1		ARGENTINE	5	5
	YUGOSLAVIE	40401	736		U R S S	1	5				
	GRECE	0	1		TCHECOSLOVAQUIE	3	11				
	TURQUIE	1	1		AFR.NORD ESPAGN	4	1	022	LAIT ET CREME DE LAIT		
	U R S S	29680	516		MAROC	8550	2005		MILCH UND RAHM		
	ZONE MARK EST	805	30		ALGERIE	70	17		MONDE T	5471	2764
	POLOGNE	42940	794		TUNISIE	1	1		CEE	5395	2232
	TCHECOSLOVAQUIE	6253	145		.MALI	6	5		FRANCE	3490	1520
	HONGRIE	118	166		.HAUTE-VOLTA	404	21		BELGIQUE-LUXBG	7	1
	AFR.NORD ESPAGN	24	6		.SENEGAL	354	146		PAYS-BAS	1860	594
	MAROC	18641	3593		.TOGO	5	1		ALLEMAGNE R.F.	11	5
	ALGERIE	12818	913		.CAMEROUN R.F.	10	14		ITALIE	24	11
	TUNISIE	15711	1276		.CONGO (LEO)	0	1		DANEMARK	5	4
	EGYPTE	7523	138		.MADAGASCAR	4944	756		SUISSE	20	8
	.MALI	14	8		.REUNION, COMOR	50	7		ETATS-UNIS	49	20
	.HAUTE-VOLTA	854	207		ETATS-UNIS	21764	2276	023	BEURRE		
	.NIGER	4	12		CANADA	5	1		BEURRE		
	.SENEGAL	12567	2725		.ANTILLES FR	23	3		MONDE T	373	492
	GUINEE, REP.	1	2		.ANTILLES NEERL	0	1		CEE	341	478
	SIERRA LEONE	0	2		GUYANE BRIT.	7539	937		FRANCE	234	329
	LIBERIA	21	40		BRESIL	19661	1963		PAYS-BAS	126	148
	GHANA	60	18		ARGENTINE	5	7		ALLEMAGNE R.F.	1	1
	.TOGO	65	10		LIBAN	12	6		ROYAUME-UNI	2	3
	.DAHOMY	545	209		IRAN	0	1		DANEMARK	9	11
	NIGERIA, FEDER.	745	247		ISRAEL	18	4	024	FROMAGE ET CAILLEBOTTES		
	.CAMEROUN R.F.	51	62		VIET-NAM SUD	2	1		KAESK UND QUARK		
	.REP. CENTRAFRIC	1	2		CAMBODGE	5134	710		MONDE T	283	423
	.GABON	61	34		CHINE CONTINENT	1244	203		CEE	274	411
	.CONGO (BRAZZA)	519	149		JAPON	580	99		FRANCE	266	401
	.CONGO (LEO)	9	6		HONG-KONG	6	6		PAYS-BAS	2	3
	.MADAGASCAR	5123	796		AUSTRALIE	39	14		ALLEMAGNE R.F.	2	4
	.REUNION, COMOR	50	7		NOUV. ZELANDE	2	2		ITALIE	1	4
	MALAWI	100	81		DIVERS NDA	522	172		DANEMARK	0	1
	ETATS-UNIS	29957	9633	001	ANIMAUX VIVANTS				SUISSE	7	10
	CANADA	12	37		LEBENDE TIERE				LIBAN	0	1
	MEXIQUE	39	67		MONDE T	9	78	025	OEUF D OISEAUX		
	PANAMA REP.	1	4		CEE	9	77		VOGELFIER		
	.ANTILLES FR	24	3		FRANCE	9	76		MONDE T	11	12
	INDES OCCID.	2012	104		BELGIQUE-LUXBG	0	1		CEE	11	12
	.ANTILLES NEERL	29	3		ISRAEL	0	1		FRANCE	8	9
	VENEZUELA	99159	2874						BELGIQUE-LUXBG	2	2
	GUYANE BRIT.	7680	947	011	VIANDE FRAICHE REFRIG CONGEL				PAYS-BAS	1	1
	BRESIL	19758	1986		FLEISCH FRISCH GEKUEHLT GEFR			031	POISSONS		
	PARAGUAY	13	6		MONDE T	262	527		FISCH		
	ARGENTINE	7	10		CEE	238	493		MONDE T	665	187
	LIBAN	18	15		FRANCE	236	490				
	IRAK	24275	687		PAYS-BAS	2	3				
	IRAN	2461	66		DANEMARK	17	22				
	ISRAEL	98	56		ETATS-UNIS	5	11				
	ARABIE SAUDITE	0	1	012	VIANDES ETC SECHES SAL FUM						
	KOWEIT	3378	113		FLEISCH USW EINFACH ZUBEREITET						
	ADEN	9691	254		MONDE T	969	63				
	PAKISTAN	1460	481								
	INDE, SIKKIM	516	166								
	THAILANDE	0	1								
	VIET-NAM NORD	136	8								
	VIET-NAM SUD	8	5								
	CAMBODGE	5203	717								
	MALAYSIA	10	15								
	CHINE CONTINENT	1304	248								
	JAPON	1205	752								
	HONG-KONG	1174	993								
	AUSTRALIE	39	15								

1965 Januar/Sept. — Janvier/Sept.

i m p o r t

Elfenbeinküste

CST	WAREN - PRODUIT	MENGE	WERTE	CST	WAREN - PRODUIT	MENGE	WERTE	CST	WAREN - PRODUIT	MENGE	WERTE	
	Ursprung - Origine	QUANTITÉ Einheit - Unité	VALEUR 1000 \$		Ursprung - Origine	QUANTITÉ Einheit - Unité	VALEUR 1000 \$		Ursprung - Origine	QUANTITÉ Einheit - Unité	VALEUR 1000 \$	
	CEE	55	92		CEE	146	19		CEE	3504	645	
	ADM	50	4		FRANCE	135	15		ADM	51	16	
	FRANCE	55	92		PAYS-BAS	10	4		AFRIQUE NON ADM	2254	407	
	ALLEMAGNE R.F.	0	1						FRANCE	2971	550	
	DANEMARK	0	1		048 PREPAR DE CEREAL DE FARINE				BELGIQUE-LUXBG	99	37	
	SENEGAL	50	4		ZUBEREITUNGEN A GETREIDEMEHL				PAYS-BAS	428	50	
	ETATS-UNIS	0	1						ALLEMAGNE R.F.	5	9	
	JAPON	558	89						ROYAUME-UNI	1	1	
					MONDE	T	1730	773	DANEMARK	1	1	
					CEE	1598	708		YUGOSLAVIE	16	39	
					ADM	6	3		TCHECOSLOVAQUIE	3	9	
					AFRIQUE NON ADM	116	56		MAROC	2251	405	
					FRANCE	1538	674		ALGERIE	3	1	
					BELGIQUE-LUXBG	18	10		MALI	5	4	
					PAYS-BAS	23	17		SENEGAL	43	11	
					ALLEMAGNE R.F.	0	1		MADAGASCAR	2	1	
					ITALIE	17	7		ETATS-UNIS	1	14	
					ROYAUME-UNI	1	1		DIVERS NDA	58	8	
					DANEMARK	1	1					
					MAROC	115	55		055 PREPAR ET CONSERV OF LEGUMES			
					SENEGAL	6	3		ZUBEREITUNGEN A GEMUESF USW			
					ETATS-UNIS	1	1					
					LIBAN	3	2		MONDE	T	1960	755
					HONG-KONG	1	1		CEE	1535	611	
									ADM	7	1	
					051 FRUITS FRAIS NOIX NON OLEAG				AFRIQUE NON ADM	38	16	
					OBST UND SUEDFR FRISCH NUESSE							
									FRANCE	599	286	
					MONDE	T	1410	534	BELGIQUE-LUXBG	55	14	
					CEE	417	201		PAYS-BAS	14	4	
					ADM	1	3		ALLEMAGNE R.F.	16	6	
					AFRIQUE NON ADM	449	132		ITALIE	849	301	
					FRANCE	414	200		DANEMARK	13	10	
					ALLEMAGNE R.F.	2	1		ESPAGNE	357	109	
					ITALIE	0	1		AFR. NORD ESPAGN	4	1	
					ESPAGNE	35	16		MAROC	33	14	
					MAROC	449	132		ALGERIE	0	1	
					SENEGAL	1	3		TOGO	5	1	
					ARGENTINE	0	2		ETATS-UNIS	4	4	
					AUSTRALIE	39	14		JAPON	1	2	
					NOUV. ZELANDE	2	2		HONG-KONG	0	1	
					DIVERS NDA	464	163					
					052 FRUITS SECHEES OU DESHYDRATES							
					TROCKENFRUECHTE				MONDE	T	21713	3713
						MONDE	T	79	CEE	11796	1907	
					CEE	14	11		ADM	4976	753	
					AFRIQUE NON ADM	64	14		AFRIQUE NON ADM	4922	1048	
					FRANCE	14	11		FRANCE	5179	1052	
					ALGERIE	62	13		BELGIQUE-LUXBG	6516	843	
									ALLEMAGNE R.F.	100	11	
					053 PREP CONSERVES DE FRUITS				IRLANDE	10	2	
					OBST SUEDFR ZUBEREIT KONSERVEN				DANEMARK	0	1	
						MONDE	T	555	MAROC	4922	1748	
					CEE	398	127		MADAGASCAR	4926	746	
					ADM	4	9		REUNION, COMOR	50	7	
					AFRIQUE NON ADM	122	35		ETATS-UNIS	6	1	
					FRANCE	367	113					
					BELGIQUE-LUXBG	5	2		062 CONFIS SUCRERIES SANS CACAO			
					PAYS-BAS	1	1		ZUCKERHAFN OHNE KAKAOGEHALT			
					ALLEMAGNE R.F.	1	1		MONDE	T	361	280
					ITALIE	21	11		CEE	320	223	
					ROYAUME-UNI	11	5		ADM	17	30	
					MAROC	118	33		AFRIQUE NON ADM	1	1	
					ALGERIE	2	1		FRANCE	309	211	
					TUNISIE	1	1		PAYS-BAS	9	9	
					SENEGAL	4	9		ITALIE	1	3	
					ETATS-UNIS	13	6		ROYAUME-UNI	18	24	
					LIBAN	3	2		DANEMARK	0	1	
					HONG-KONG	1	1		MAROC	1	1	
									SENEGAL	17	30	
									ETATS-UNIS	0	1	
									LIBAN	1	1	
					054 LEGUMES PLANT TUBERC ALIM							
					GEMUESE PFLANZEN KNOLLEN F ERN							
					MONDE	T	5893	1140				
									071 CAFE			
									KAFFEE			
									MONDE	T	27	56

1965 Januar/Sept. — Janvier/Sept.

i m p o r t

Elfenbeinküste

CST	WAREN - PRODUIT		MENGES QUANTITÄT Einheit - Unité	WERTE 1000 \$	CST	WAREN - PRODUIT		MENGES QUANTITÄT Einheit - Unité	WERTE 1000 \$	CST	WAREN - PRODUIT		MENGES QUANTITÄT Einheit - Unité	WERTE 1000 \$
	Ursprung - Origine					Ursprung - Origine					Ursprung - Origine			
	CEE		2	9		CEE		162	52		CEE		31	9
	FRANCE		2	9		FRANCE		94	28		FRANCE		31	9
						BELGIQUE-LUXBG		32	12		ARGENTINE		1	1
242	BOIS RONDS BRUTS SIMPL EQUAR					PAYS-BAS		32	12					
	ROHSTOFFE RUND OD EINF BEHAUEN					ALLEMAGNE R.F.		3	1		292	MAT BRUTES ORIG VEGÉTALE NOA		
	MONDE	T	266	37		ROYAUME-UNI		0	1			ROHSTOFFE DEL URSPRUNGS ANG		
	CEE		266	36		ETATS-UNIS		1610	589		MONDE	T	410	179
	FRANCE		266	36							CEE		12	66
244	LIEGE BRUT ET DECHETS					271	ENGRAS NATURELS				ADM		25	43
	ROHSTOFFE RUND OD EINF BEHAUEN						NATUERLICHE DUENGEMITTEL				AFRIQUE NON ADM		344	40
	MONDE	T	5	2		MONDE	T	366	29		FRANCE		11	57
	CEE		5	2		CEE		366	29		PAYS-BAS		0	2
	FRANCE		5	2		FRANCE		366	29		ALLEMAGNE R.F.		1	7
251	PATES A PAPIER ET DECHETS					273	PIERRES CONSTRUC SABL GRAVIERES				ESPAGNE		15	4
	ZELLSTOFF UND PAPIERABFAELLE						WERKSTEINE SAND UND KIES				AFR. NORD ESPAGN		20	5
	MONDE	T	12	2		MONDE	T	2033	58		MAROC		319	30
	CEE		12	2		CEE		2031	57		SENEGAL		1	1
	FRANCE		12	2		FRANCE		1936	52		LIBERIA		4	14
262	LAINES ET POILS ORIG ANIMALE							94	5		DAHOMEY		3	24
	WOLLE UND TIERHAARE							2	1		CAMEROUN R.F.		4	4
	MONDE	T	1	1							REP. CENTAFRIC		1	1
	CEE		1	1							CONGO (BRAZZA)		13	13
	FRANCE		1	1							ETATS-UNIS		0	1
263	COTON										ISRAEL		0	1
	BAUMWOLLE										MALAYSIA		10	15
	MONDE	T	167	73		274	SOUFRE PYRITE DE FER NON GR				3	PRODUITS ENERGETIQUES		
	CEE		4	6			SCHWEFEL U N GER SCHWEFELKIES					MINERALISCH BRENNSTOFFE		
	ADM		163	67		MONDE	T	6	1		MONDE	T	235993	8199
	FRANCE		3	2		CEE		6	1		CEE		82634	3683
	BELGIQUE-LUXBG		1	4		FRANCE		6	1		ADM		75	3
	HAUTE-VOLTA		163	67							AFRIQUE NON ADM		10740	323
264	JUTE NON FILE ETOUPE DECHET					275	ABRASIFS NATURELS DIAM INDUST				FRANCE		12550	1571
	JUTE N VERSP WERG ABFAELLE						NATUERLICHE SCHLEIFMITTEL				PAYS-BAS		784	35
	MONDE	T	4	2		MONDE	T	29	3		ALLEMAGNE R.F.		43	8
	CEE		4	2		CEE		29	3</					

i m p o r t

Elfenbeinküste

CST	WAREN - PRODUIT Ursprung - Origine	MENGE QUANTITÉ Einheit - Unité	WERTE VALEUR 1000 \$
	CEE	1292	3273
	AOM	1	43
	FRANCE	1292	3271
	ALLEMAGNE R.F.	0	2
	DANEMARK	8	20
	.NIGER	0	1
	.SENEGAL	1	42
	ETATS-UNIS	5	139
551	HUILES ESSENTIEL PR AROM AETHERISCHE OELE U RIECHSTOFFE		
	MONDE T	74	182
	CEE	69	167
	FRANCE	68	165
	ALLEMAGNE R.F.	0	2
	ROYAUME-UNI	5	15
553	PARFUMERIE ET PROD DE BEAUTE RIECH UND SCHOENHEITSMITTEL		
	MONDE T	380	651
	CEE	354	609
	AOM	4	10
	AFRIQUE NON AOM	2	3
	FRANCE	350	601
	PAYS-BAS	1	3
	ALLEMAGNE R.F.	1	5
	ROYAUME-UNI	13	14
	DANEMARK	0	1
	ALGERIE	2	3
	.SENEGAL	4	10
	ETATS-UNIS	5	14
554	SAVONS PRODUITS D ENTRETIEN SEIFEN PUTZ UND WASCHMITTEL		
	MONDE T	2302	1198
	CEE	2276	1182
	FRANCE	2173	1114
	BELGIQUE-LUXBG	11	11
	PAYS-BAS	50	23
	ALLEMAGNE R.F.	34	31
	ITALIE	5	2
	ROYAUME-UNI	11	10
	ETATS-UNIS	14	6
561	ENGRAIS MANUFACTURES CHEMISCHE DUENGEMITTEL		
	MONDE T	17299	1226
	CEE	15873	1125
	AOM	325	18
	AFRIQUE NON AOM	800	68
	FRANCE	7952	553
	BELGIQUE-LUXBG	1446	48
	ALLEMAGNE R.F.	4811	366
	ITALIE	1664	158
	ZONE MARK EST	300	16
	TUNISIE	800	68
	.SENEGAL	325	18
571	EXPLOSIFS SPKRENGSTOFFE		
	MONDE T	294	371
	CEE	294	370
	FRANCE	293	369
	BELGIQUE-LUXBG	0	1
	ROYAUME-UNI	0	1
581	MATIERES PLASTIQU RESIN ART KUNSTSTOFFE KUNSTHARZE USW		
	MONDE T	2384	1333

CST	WAREN - PRODUIT Ursprung - Origine	MENGE QUANTITÉ Einheit - Unité	WERTE VALEUR 1000 \$
	CEE	1924	1158
	AOM	17	12
	AFRIQUE NON AOM	11	8
	FRANCE	1614	978
	PAYS-BAS	90	38
	ALLEMAGNE R.F.	122	86
	ITALIE	96	56
	ROYAUME-UNI	360	117
	NORVEGE	26	10
	SUEDE	1	2
	MAROC	11	8
	.SENEGAL	17	12
	ETATS-UNIS	42	25
599	PRODUITS CHIMIQUES NDA CHEMISCHE ERZEUGNISSE A N G		
	MONDE T	3673	1538
	CEE	2967	1420
	AOM	4	1
	AFRIQUE NON AOM	545	51
	FRANCE	2404	959
	BELGIQUE-LUXBG	12	3
	PAYS-BAS	201	391
	ALLEMAGNE R.F.	343	64
	ITALIE	5	4
	ROYAUME-UNI	56	38
	SUEDE	2	1
	ESPAGNE	1	1
	MAROC	0	2
	ALGERIE	544	48
	.TOGO	4	1
	NIGERIA,FEDER.	0	1
	ETATS-UNIS	95	26
6+8	ARTICLES MANUFACTURES VERSCHIEDENE BEARBEITETE		
	MONDE T	282324	67080
	CEE	135300	57079
	AOM	1618	1873
	AFRIQUE NON AOM	8949	763
	FRANCE	87469	49605
	BELGIQUE-LUXBG	33919	2246
	PAYS-BAS	687	851
	ALLEMAGNE R.F.	7968	2953
	ITALIE	5254	1424
	ROYAUME-UNI	1163	961
	IRLANDE	3	10
	NORVEGE	9550	194
	SUEDE	628	151
	FINLANDE	52	13
	DANEMARK	36	40
	SUISSE	83	237
	AUTRICHE	132	139
	PORTUGAL	0	9
	ESPAGNE	59	76
	YUGOSLAVIE	40385	697
	TURQUIE	1	1
	U R S S	29678	511
	ZONE MARK EST	505	15
	POLOGNE	42687	702
	TCHECOSLOVAQUIE	6249	133

1965 Januar/Sept. — Janvier/Sept.

i m p o r t

Côte d'Ivoire

CST	WAREN - PRODUIT ↳ Ursprung - ↳ Origine	MENGE QUANTITÉ ↳ Einheit - Unité	WERTE VALEUR 1000 \$	CST	WAREN - PRODUIT ↳ Ursprung - ↳ Origine	MENGE QUANTITÉ ↳ Einheit - Unité	WERTE VALEUR 1000 \$	CST	WAREN - PRODUIT ↳ Ursprung - ↳ Origine	MENGE QUANTITÉ ↳ Einheit - Unité	WERTE VALEUR 1000 \$
	BELGIQUE-LUXBG	4	8		FRANCE	2614	1782		ALLEMAGNE R.F.	64	157
	PAYS-BAS	36	41		BELGIQUE-LUXBG	5	3		ITALIE	349	220
	ALLEMAGNE R.F.	213	258		PAYS-BAS	1	2		ROYAUME-UNI	3	0
	ITALIE	344	375		ALLEMAGNE R.F.	19	31		AUTRICHE	56	84
	ROYAUME-UNI	0	3		ITALIE	7	6		ZONE MARK FST	1	5
	SUEDE	0	1		ROYAUME-UNI	4	8		HONGRIE	6	0
	DANEMARK	0	1		NORVEGE	14	6		MAROC	2	8
	SUISSE	0	1		SUEDE	81	27		SENEGAL	0	2
	ALGERIE	16	24		FINLANDE	23	6		LIBERIA	0	2
	SENEGAL	0	1		DANEMARK	1	4		TOGO	0	2
	DAHOMEY	2	3		POLONGNE	5	2		NIGERIA, FEDER.	0	2
	ETATS-UNIS	7	25		MAROC	83	31		ETATS-UNIS	6	15
	ISRAEL	11	14		ALGERIE	16	7		INDES OCCID.	31	15
					SENEGAL	392	140		INDF, SIKKIM	80	31
					ETATS-UNIS	394	151		JAPON	14	44
631	BOIS ARTIF ET TRAVAILLES NDA FURNIERE KUNSTHOLZ USW A N G			651	FILS DE MATIERES TEXTILES GARNE AUS SPINNSTOFFEN			654	TULLS DENTFELLES BRODERIES TUELL SPITZEN BAFENDER USW		
	MONDE T	317	113		MONDE T	322	980		MONDE T	43	123
	CEE	125	73		CEE	246	836		CEE	41	119
	ADM	42	22		ADM	71	132		FRANCE	41	118
	FRANCE	122	73		FRANCE	226	791		ALLEMAGNE R.F.	0	2
	SUEDE	140	17		BELGIQUE-LUXBG	0	1		ROYAUME-UNI	1	3
	SUISSE	8	1		PAYS-BAS	12	27				
	GABON	41	22		ALLEMAGNE R.F.	1	7	655	TISSUS SPECIAUX ARTIC ASSIM SPEZIALGEWEBE UND ERZEIGNISSE		
632	ARTICLES MANLF EN BOIS NDA BEARBEITETE WAREN A HOLZ ANG				ITALIE	4	11		MONDE T	398	492
	MONDE T	191	139		SUISSE	1	7		CEE	379	466
	CEE	147	127		SENEGAL	70	131		ADM	12	7
	ADM	5	6		DAHOMEY	0	1		AFRIQUE NON ADM	0	1
	AFRIQUE NON ADM	36	2		ETATS-UNIS	1	3		FRANCE	360	431
	FRANCE	145	124		ISRAEL	0	1		PAYS-BAS	3	13
	ALLEMAGNE R.F.	0	2	652	TISSUS COTON SAUF TISSUS SPEC BAUMWOLLGEWEBE				ALLEMAGNE R.F.	3	14
	ITALIE	0	1		MONDE T	4576	14410		ITALIE	11	8
	MAROC	20	2		CEE	3672	12818		ROYAUME-UNI	0	8
	SENEGAL	1	2		ADM	208	539		NORVEGE	2	2
	DAHOMEY	3	4		AFRIQUE NON ADM	6	14		SUEDE	0	2
	CONGO (BRAZZA)	0	1		FRANCE	3113	11385		AUTRICHE	0	1
	JAPON	0	1		BELGIQUE-LUXBG	75	242		SENEGAL	11	5
	HONG-KONG	1	1		PAYS-BAS	151	376		GHANA	0	1
633	ARTICLES EN LIEGE BEARBEITETE WAREN AUS KORK				ALLEMAGNE R.F.	315	763		CAMEROUN R.F.	1	2
	MONDE T	2	5		ITALIE	16	51		JAPON	2	2
	CEE	1	4		ROYAUME-UNI	28	101	656	ARTICLES EN MAT TEXTILES NDA SPINNSTOFFWAREN A N G		
	FRANCE	1	4		SUEDE	1	3		MONDE T	5932	2966
641	PAPIERS ET CARTONS PAPIER UND PAPPE				SUISSE	2	22		CEE	3074	1784
	MONDE T	4045	987		AUTRICHE	1	3		ADM	408	230
	CEE	3590	924		ESPAGNE	7	10		AFRIQUE NON ADM	64	36
	ADM	19	4		TCHECOSLOVAQUIE	0	1		FRANCE	2291	1517
	FRANCE	3519	913		HONGRIE	54	87		BELGIQUE-LUXBG	193	70
	PAYS-BAS	5	2		EGYPTE	0	3		PAYS-BAS	297	116
	ALLEMAGNE R.F.	1	2		SENEGAL	199	534		ALLEMAGNE R.F.	220	33
	ITALIE	65	7		LIBERIA	3	7		ITALIE	72	49
	ROYAUME-UNI	1	1		GHANA	1	2		ROYAUME-UNI	31	25
	NORVEGE	9	3		TOGO	0	2		AUTRICHE	10	15
	SUEDE	361	40		DAHOMEY	1	2		ESPAGNE	43	40
	FINLANDE	29	6		NIGERIA, FEDER.	0	1		HONGRIE	3	9
	DANEMARK	19	2		ETATS-UNIS	75	78		MAROC	26	20
	SUISSE	1	2		MEXIQUE	39	67		ALGERIE	29	14
	AUTRICHE	10	3		ARABIE SAUDITE	0	1		TUNISIE	7	1
	SENEGAL	19	4		PAKISTAN	13	19		HAUTE-VOLTA	4	1
	ETATS-UNIS	0	2		CHINE CONTINENT	34	38		SENEGAL	364	225
642	ARTICLES EN PAPIER OU CARTON WAREN AUS PAPIER ODER PAPPE				JAPON	330	400		NIGERIA, FOFER.	0	1
	MONDE T	3668	2208		HONG-KONG	96	204		MADAGASCAR	38	4
	CEE	2648	1823		DIVERS NDA	3	4		ETATS-UNIS	166	30
	ADM	392	141		MONDE T	1150	3022		INDES OCCID.	50	14
	AFRIQUE NON ADM	101	39		CEE	942	2794		GUYANF BRIT.	141	10
					ADM	1	4		BRESIL	94	19
					AFRIQUE NON ADM	4	11		PAKISTAN	1446	462
					FRANCE	510	2368		INDE, SIKKIM	244	83
					BELGIQUE-LUXBG	1	6		CAMBODGE	69	6
					PAYS-BAS	16	43		CHINE CONTINENT	15	1
									HONG-KONG	62	99
657	COUV PARQU TAPIS TAPISSERIE FUSSBOENBELAEGE TEPPICHE USW								MONDE T	413	214

CST	WAREN - PRODUIT		MENGES QUANTITÉ	WERTE VALEUR	1000 \$	CST	WAREN - PRODUIT		MENGES QUANTITÉ	WERTE VALEUR	1000 \$	CST	WAREN - PRODUIT		MENGES QUANTITÉ	WERTE VALEUR	1000 \$
	Ursprung - Origine	Einheit - Unité					Ursprung - Origine	Einheit - Unité					Ursprung - Origine	Einheit - Unité			
	CEE		159	108			CEE							ALLEMAGNE R.F.	32		7
	ADM		21	12			AFRIQUE NON ADM							676 RAILS AUT ELEM D VOIES FFR			
	AFRIQUE NON ADM		0	1										SCHTFNEN EISENRAHNDREBAHMAT			
	FRANCE		103	88			FRANCE							MONDE	T	2827	452
	BELGIQUE-LUXBG		0	2			BELGIQUE-LUXBG							CEE		2827	452
	PAYS-BAS		53	15			PAYS-BAS							FRANCE		2827	452
	ALLEMAGNE R.F.		1	4			ALLEMAGNE R.F.										
	ROYAUME-UNI		3	1			ROYAUME-UNI										
	SENEGAL		7	9			POLGNE										
	DAHOMY		14	3			NIGERIA, FEDER.										
	VIET-NAM NORD		7	4			ETATS-UNIS										
	VIET-NAM SUD		6	4			HONG-KONG										
	JAPON		214	84													
661	CHAUX CEMENTS OUVR PR BATIMENT					666	ARTICLES EN CERAMIQUE							MONDE	T	2681	370
	KALK ZEMENT UND BAUSTOFFE						FEINKERAMISCHE ERZEUGNISSE							CEE		2670	367
	MONDE	T	193507	3750			MONDE	T	257	156				FRANCE		1490	224
	CEE		56199	1383			CEE		250	149				BELGIQUE-LUXBG		296	41
	ADM		26	1			FRANCE		241	140				ALLEMAGNE R.F.		783	92
	AFRIQUE NON ADM		8264	212			ALLEMAGNE R.F.		7	8				ITALIE		100	11
	FRANCE		21874	650			ROYAUME-UNI		1	2				ETATS-UNIS		9	3
	BELGIQUE-LUXBG		27378	533			JAPON		4	3							
	ALLEMAGNE R.F.		3549	62		667	PIERRE GEMME PERLES FINES							678 TUR TUYAUX RACC FON FFR AC			
	ITALIE		3397	138			EDEL SCHMUCKSTEINE FCHT PERLEN							ROHRE ROHRFORMSTUFCKE USW			
	NORVEGE		9508	165			MONDE	T	0	1				MONDE	T	4060	1198
	AUTRICHE		12	1			CEE		0	2				CEE		4066	1186
	YUGOSLAVIE		40333	659			FRANCE		0	2				AFRIQUE NON ADM		3	2
	U R S S		29678	511			MONDE	T	5	2				FRANCE		3701	1052
	ZONE MARK EST		500	9			CEE		5	2				BELGIQUE-LUXBG		239	40
	POLGNE		42678	695			FRANCE		5	2				PAYS-BAS		7	7
	TCHECOSLOVAQUIE		6229	103			ALLEMAGNE R.F.		27	4				ALLEMAGNE R.F.		92	74
	MAROC</																

1965 Januar/Sept. — Janvier/Sept.

i m p o r t

Côte d'Ivoire

CST	WAREN - PRODUIT	MENGE	WERTE	CST	WAREN - PRODUIT	MENGE	WERTE	CST	WAREN - PRODUIT	MENGE	WERTE
	Ursprung - Origine	QUANTITÉ Einheit - Unité	VALEUR 1000 \$		Ursprung - Origine	QUANTITÉ Einheit - Unité	VALEUR 1000 \$		Ursprung - Origine	QUANTITÉ Einheit - Unité	VALEUR 1000 \$
	BELGIQUE-LUXBG	21	16		.CONGO (LEO)	7	4		FRANCE	741	475
	ALLEMAGNE R.F.	0	1		HONG-KONG	0	1		PAYS-BAS	1	2
	MAROC	9	3						ALLEMAGNE R.F.	48	64
	TUNISIE	16	4						ITALIE	13	18
	.CONGO (BRAZZA)	6	1		693 CABL RONCES TREILLIS METAL				ROYAUME-UNI	263	120
	ETATS-UNIS	0	1		KABEL STACHELDRAHT USW				SUÈDE	1	4
	ISRAEL	2	11		MONDE	T	1246	644	DANEMARK	0	1
685 PLOMB					CEE	1213	624	SUISSE	0	1	
BLEI					FRANCE	1065	569	YOUUGOSLAVIE	23	26	
MONDE	T	63	35		BELGIQUE-LUXBG	6	7	POLONNE	2	3	
CEE	63	35			ALLEMAGNE R.F.	102	37	TCHECOSLOVAQUIE	2	3	
FRANCE	57	33			ITALIE	38	10	HONGRIE	3	5	
BELGIQUE-LUXBG	5	2			ROYAUME-UNI	4	2	MAROC	26	27	
					NORVEGE	5	4	GHANA	0	1	
					SUÈDE	15	6	.CAMEROUN R.F.	1	2	
					ETATS-UNIS	7	7	ETATS-UNIS	2	5	
686 ZINC								ISRAEL	1	3	
ZINK					694 CLOUTERIE ET BOULONNERIE			HONG-KONG	824	320	
MONDE	T	21	13		NAEGL UND SCHRAUBEN						
CEE	21	12			MONDE	T	1023	731	698 AUT ART MANUF EN MET COMM		
FRANCE	21	12			CEE	967	570	AND REARR WAREN A UNEDL METALL			
687 ETAIN					FRANCE	783	487	MONDE	T	3453	2722
ZINN					BELGIQUE-LUXBG	111	25	CEE	3061	2355	
MONDE	T	10	25		PAYS-BAS	0	2	ADM	35	10	
CEE	10	25			ALLEMAGNE R.F.	60	52	AFRIQUE NON ADM	135	88	
FRANCE	10	25			ITALIE	11	5	FRANCE	2849	2197	
					ROYAUME-UNI	28	74	BELGIQUE-LUXBG	1	7	
					SUÈDE	0	1	PAYS-BAS	3	3	
					SUISSE	0	4	ALLEMAGNE R.F.	126	100	
					ETATS-UNIS	26	80	ITALIE	80	38	
689 AUTR MET COMMUNS NON FERREUX								ROYAUME-UNI	25	30	
ANDERE UNEDLE NE METALLE					695 OUTILLAGE EN METAUX COMMUNS			SUÈDE	0	1	
MONDE	T	1	5		WERKZEUGE AUS UNEDLEN METALL			SUISSE	4	14	
CEE	1	5			MONDE	T	1165	1556	AUTRICHE	0	3
FRANCE	0	3			CEE	665	1142	HONGRIE	0	1	
ALLEMAGNE R.F.	0	1			ADM	0	2	MAROC	135	88	
691 CONSTRUCT METALL ET PARTIES					FRANCE	446	902	.SENEGAL	35	10	
METALLKONSTRUKTIONEN U TEILE					BELGIQUE-LUXBG	18	22	.CAMEROUN R.F.	0	1	
MONDE	T	1561	907		PAYS-BAS	43	91	ETATS-UNIS	187	208	
CEE	1528	884			ALLEMAGNE R.F.	153	117	ISRAEL	0	1	
ADM	7	2			ITALIE	3	11	JAPON	0	1	
AFRIQUE NON ADM	14	6			ROYAUME-UNI	428	290	HONG-KONG	0	1	
FRANCE	1509	853			SUÈDE	15	32				
BELGIQUE-LUXBG	4	2			DANEMARK	0	2	7 MACHINES ET MATERIEL TRANSP.			
ALLEMAGNE R.F.	4	14			SUISSE	23	1	MASCHINEN UND FAHRZEUGE			
ITALIE	8	16			ESPAGNE	6	12	MONDE	T	38865	48534
ROYAUME-UNI	8	10			YOUUGOSLAVIE	14	9	CEE	34475	41005	
ALGERIE	13	6			.SENEGAL	0	2	ADM	139	183	
.SENEGAL	7	2			ETATS-UNIS	9	54	AFRIQUE NON ADM	49	77	
DIVERS NDA	2	4			CANADA	0	11	FRANCE	23274	32865	
692 RESERVOIRS FUTS ETC METALL								BELGIQUE-LUXBG	182	424	
BEHAELTER FAESSER USW A METALL					696 COUTELLERIE ET COUVERTS			PAYS-BAS	119	357	
MONDE	T	2017	1139		SCHNEIDWAREN UND BESTECKE			ALLEMAGNE R.F.	10086	5857	
CEE	1915	1077			MONDE	T	178	ITALIE	811	1592	
ADM	45	21			CEE	166	349	ROYAUME-UNI	691	1262	
AFRIQUE NON ADM	12	5			FRANCE	111	256	IRLANDE	2	3	
FRANCE	1902	1069			ALLEMAGNE R.F.	53	91	NORVEGE	1	4	
BELGIQUE-LUXBG	1	1			ITALIE	1	1	SUÈDE	01	230	
ALLEMAGNE R.F.	4	3			ROYAUME-UNI	1	5	DANEMARK	13	45	
ITALIE	7	3			IRLANDE	3	10	SUISSE	26	267	
ROYAUME-UNI	33	33			YOUUGOSLAVIE	1	1	AUTRICHE	5	21	
DANEMARK	2	2			CANADA	0	1	ESPAGNE	16	27	
MAROC	2	1			LIBAN	0	1	TCHECOSLOVAQUIE	0	1	
.HAUTE-VOLTA	4	1			ISRAEL	3	8	MAROC	2	7	
.SENEGAL	6	3			JAPON	1	1	ALGERIE	8	54	
GHANA	10	4						.MALI	0	1	
.GABON	14	6			697 ARTICLES METAL USAGE DOMEST			.HAUTE-VOLTA	3	3	
.CONGO (BRAZZA)	10	7			METALLWAREN VORW F HAUSGEBR			.NIGER	1	6	
					MONDE	T	1991	1280	.SENEGAL	70	84
					CEE	825	759	GUINEE, REP.	0	1	
					ADM	1	3	SIERRA LEONE	0	1	
					AFRIQUE NON ADM	27	28	LIBERIA	1	3	
								GHANA	32	8	
								.TOGO	2	1	
								.DAHOMY	24	43	
								NIGERIA, FEDER.	3	3	
								.CAMEROUN R.F.	32	36	
								.GABON	2	4	

1965 Januar/Sept. — Janvier/Sept.

i m p o r t

Elfenbeinküste

CST	WAREN - PRODUIT Ursprung - Origine	MENGE QUANTITÉ Einheit - Unité	WERTE VALEUR 1000 \$	CST	WAREN - PRODUIT Ursprung - Origine	MENGE QUANTITÉ Einheit - Unité	WERTE VALEUR 1000 \$	CST	WAREN - PRODUIT Ursprung - Origine	MENGE QUANTITÉ Einheit - Unité	WERTE VALEUR 1000 \$
	.CONGO(BRAZZA)	1	4		ITALIE	6	16		CEE	5052	2900
	ETATS-UNIS	3258	5154		SUEDE	0	1		AOM	2	11
	CANADA	4	22		DANEMARK	1	3		FRANCE	4975	2606
	PANAMA REP.	0	2		SUISSE	2	4		BELGIQUE-LUXBG	0	7
	BRESIL	0	3		ESPAGNE	5	10		PAYS-BAS	0	1
	ARGENTINE	0	3		ETATS-UNIS	0	1		ALLEMAGNE R.F.	122	285
	LIBAN	0	1						ITALIE	4	6
	ISRAEL	1	3		717 MACH PR TEXT CUIR MAC A COUD				ROYAUME-UNI	3	8
	CHINE CONTINENT	9	4		MASCH F TEXT LEDER NAEHMASCH				SUISSE	3	24
	JAPON	22	25						.DAHOMY	2	10
	HONG-KONG	1	4		MONDE T	408	1053		.GABON	0	1
	DIVERS NDA	43	88		CEE	289	755		ETATS-UNIS	5	28
					AFRIQUE NON AOM	2	7				
711 CHAUDIERES MOT NON ELECTR					FRANCE	229	552	723 FILS CABLES ISOLAT FLEC			
DAMPFKESSEL U NICHTELEKT MOTOR					BELGIQUE-LUXBG	0	2	DRAEHT KABEL ISOLATIONS F EL			
MONDE T	631	2279			ALLEMAGNE R.F.	35	138	MONDE T	1078	1075	
CEE	548	1957			ITALIE	24	63	CEF	1030	1021	
AOM	2	4			ROYAUME-UNI	61	130				
FRANCE	460	1652			SUISSE	6	60	FRANCE	1023	1014	
BELGIQUE-LUXBG	6	44			ESPAGNE	11	17	ALLEMAGNE R.F.	6	8	
PAYS-BAS	0	4			MAROC	0	2	SUISSE	0	1	
ALLEMAGNE R.F.	73	235			GHANA	2	5	ETATS-UNIS	8	12	
ITALIE	7	22			ETATS-UNIS	20	66				
ROYAUME-UNI	26	83			CANADA	2	9				
SUEDE	3	17			JAPON	13	9				
SUISSE	0	4									
.DAHOMY	1	3			718 MACH PR AUT INDUS SPECIAL						
ETATS-UNIS	48	210			MASCH F BESOND GEN INDUSTRIEN						
JAPON	0	1			MONDE T	1154	1809				
DIVERS NDA	0	2			CEE	611	993				
					AFRIQUE NON AOM	2	3				
712 TRACTEURS MACH APPAR AGRIC					FRANCE	485	732				
SCHLEPPER MASCHIN APP F LANDW					BELGIQUE-LUXBG	27	45				
MONDE T	2518	3934			ALLEMAGNE R.F.	94	191				
CEE	1495	2304			ITALIE	5	25				
AOM	19	13			ROYAUME-UNI	85	90				
FRANCE	938	1407			SUEDE	25	45				
ALLEMAGNE R.F.	430	699			SUISSE	1	13				
ITALIE	127	198			ALGERIE	2	3				
ROYAUME-UNI	51	71			ETATS-UNIS	424	657				
.TOGO	2	1			DIVERS NDA	4	9				
.CAMEROUN R.F.	17	12									
ETATS-UNIS	909	1485			719 MACHINES APPAREILS NDA						
CHINE CONTINENT	9	4			MASCHINEN UND APPARATE ANG						
DIVERS NCA	31	56			MONDE T	11373	8290				
					CEE	10208	6853				
714 MACHINES DE BUREAU					AOM	27	44				
BUERO MASCHINEN					AFRIQUE NON AOM	4	4				
MONDE T	54	955			FRANCE	2602	5269				
CEE	37	749			BELGIQUE-LUXBG	101	252				
AOM	0	3									

i m p o r t

Elfenbeinküste

CST	WAREN - PRODUIT Ursprung - Origine	MENGE QUANTITÉ Einheit - Unité	WERTE VALEUR 1000 \$
	CEE	99	388
	AFRIQUE NON ADM	4	2
	FRANCE	94	369
	BELGIQUE-LUXBG	0	2
	PAYS-BAS	0	1
	ALLEMAGNE R.F.	4	15
	ALGERIE	4	2
	ETATS-UNIS	1	12
863	FILMS CINEMA IMPRES DEVELOP KINOFILME BELICHTET ENTWICK		
	MUNDE T	57	169
	CEE	49	141
	ADM	7	21
	AFRIQUE NON ADM	0	1
	FRANCE	49	138
	ITALIE	0	3
	MALI	0	1
	NIGER	0	4
	SENEGAL	2	9
	GUINEE, REP.	0	1
	DAHOMY	2	6
	ETATS-UNIS	0	5
864	HORLOGERIE UHREN		
	MUNDE T	15	256
	CEE	12	169
	FRANCE	10	152
	ALLEMAGNE R.F.	1	15
	ITALIE	0	2
	SUISSE	0	82
	ETATS-UNIS	0	1
	JAPON	1	2
	HONG-KONG	0	1
891	INSTR MUSIQUE PHONOS DISQUES MUSIKINSTR PLATTENSCHALLP		
	MUNDE T	74	383
	CEE	70	361
	FRANCE	56	255
	PAYS-BAS	7	56
	ALLEMAGNE R.F.	5	47
	ITALIE	0	4
	SUISSE	1	9
	ETATS-UNIS	1	8
	JAPON	0	4
892	OUVRAGES IMPRIMES DRUCKEREIERZEUGNISSE		
	MUNDE T	2815	1492
	CEE	2737	1364
	ADM	41	60
	AFRIQUE NON ADM	15	23
	FRANCE	2728	1341
	BELGIQUE-LUXBG	2	6
	PAYS-BAS	1	3
	ALLEMAGNE R.F.	4	10
	ITALIE	1	5
	ROYAUME-UNI	9	22
	DANEMARK	0	1
	SUISSE	2	3
	TURQUIE	1	1
	MAROC	10	18
	ALGERIE	0	1
	TUNISIE	1	2
	EGYPTE	1	1
	SENEGAL	40	59
	NIGERIA, FEDER.	0	1
	ETATS-UNIS	3	13
	LIBAN	1	4
	JAPON	0	1
CST	WAREN - PRODUIT Ursprung - Origine	MENGE QUANTITÉ Einheit - Unité	WERTE VALEUR 1000 \$
	DIVERS NDA	0	1
893	OUVR ET ART EN MAT PLAST NDA KUNSTSTOFFWAREN ANG		
	MUNDE T	438	787
	CEE	380	713
	ADM	14	33
	AFRIQUE NON ADM	8	10
	FRANCE	344	656
	BELGIQUE-LUXBG	1	2
	PAYS-BAS	0	1
	ALLEMAGNE R.F.	12	23
	ITALIE	21	31
	ROYAUME-UNI	2	5
	NORVEGE	0	1
	SUISSE	25	3
	ESPAGNE	0	1
	MAROC	8	10
	SENEGAL	12	30
	CONGO(BRAZZA)	2	3
	ETATS-UNIS	2	15
	JAPON	3	3
	HONG-KONG	1	2
894	VOIT ENFANT ART SPORT JOUETS KINDERWAGEN SPORTART SPIELZG		
	MUNDE T	244	368
	CEE	221	316
	ADM	3	8
	AFRIQUE NON ADM	0	1
	FRANCE	207	289
	BELGIQUE-LUXBG	8	10
	ALLEMAGNE R.F.	2	10
	ITALIE	2	7
	ROYAUME-UNI	9	15
	NORVEGE	5	12
	SUEDE	0	1
	POLOGNE	0	1
	MAROC	0	1
	SENEGAL	3	7
	ETATS-UNIS	0	2
	JAPON	3	10
	HONG-KONG	0	2
895	ARTICLES DE BUREAU BUEROBEDARF		
	MUNDE T	159	278
	CEE	156	273
	FRANCE	150	249
	PAYS-BAS	0	1
	ALLEMAGNE R.F.	3	15
	ITALIE	2	8
	ROYAUME-UNI	0	1
	DANEMARK	1	2
896	OBJETS D ART ET ANTIQUTE KUNSTGEGENSTAENDE UND OGL		
	MUNDE T	0	1
	CEE	0	1
897	BIJOUTERIE JOAILLERIE ORFEVR SCHMUCK GOLD UND SILBERWAREN		
	MUNDE T	6	60
	CEE	4	47
	AFRIQUE NON ADM	0	2
	FRANCE	3	36
	BELGIQUE-LUXBG	0	1
	ALLEMAGNE R.F.	1	7

1965 Januar/Sept. — Janvier/Sept.

e x p o r t

Côte d'Ivoire

CST	WAREN - PRODUIT	MENGE	WERTE	CST	WAREN - PRODUIT	MENGE	WERTE	CST	WAREN - PRODUIT	MENGE	WERTE
	Bestimmung - Destination	QUANTITÉ Einheit - Unité	VALEUR 1000 \$		Bestimmung - Destination	QUANTITÉ Einheit - Unité	VALEUR 1000 \$		Bestimmung - Destination	QUANTITÉ Einheit - Unité	VALEUR 1000 \$
	COMMERCE TOTAL HANDEL INSGESAMT				CEL	227764	82710		ADM	51	12
	MUNDE T	1687876	206128		ADM	6615	1516		.HAUTE-VOLTA	48	31
	CEE	1141065	129555		AFRIQUE NON ADM	29195	8575		.NIGER	2	1
	ADM	51812	9948		FRANCE	153484	57270		023 REUPRE RUITER		
	AFRIQUE NON ADM	40975	9800		BELGIQUE-LUXBG	1351	469		MONDE T	1	3
	FRANCE	552848	81302		PAYS-BAS	15338	6457		ADM	1	3
	BELGIQUE-LUXBG	51379	2308		ALLEMAGNE R.F.	14824	5933		.TOGO	0	1
	PAYS-BAS	140801	12484		ITALIE	42763	12582		.CAMEROUN R.F.	1	2
	ALLEMAGNE R.F.	146816	14106		ROYAUME-UNI	457	204		024 FROMAGE ET CAILLEROTTE KAESF UND QUARK		
	ITALIE	199219	19354		IRLANDE	7848	275		MONDE T	0	1
	ROYAUME-UNI	103060	7203		NORVEGE	164	74		031 POISSONS FISCH		
	IRLANDE	10436	518		SUEDE	219	107		MONDE T	267	123
	NORVEGE	1544	161		DANEMARK	25	11		CEE	242	120
	SUEDE	15703	542		SUISSE	27	13		ADM	23	2
	FINLANDE	3734	208		ESPAGNE	1031	667		FRANCE	66	72
	DANEMARK	26471	1257		GRECE	5	3		ITALIE	176	48
	SUISSE	1563	99		U R S S	5144	2284		.HAUTE-VOLTA	23	2
	ESPAGNE	54243	2694		ZONE MARK EST	1168	117		032 PREP CONS POISSONS CRIST FISCHZUBEREITUNGEN U KONSERVEN		
	GRECE	2254	106		Pologne	4815	1922		MONDE T	851	650
	U R S S	11160	2618		HONGRIE	1108	405		CEE	849	649
	ZONE MARK EST	1173	119		ROUMANIE	202	93		ADM	2	1
	POLGNE	10847	2213		AFR.NORD ESPAGN	0	3		FRANCE	849	649
	HONGRIE	1108	405		MAROC	2834	1679		.HAUTE-VOLTA	2	1
	ROUMANIE	202	93		ALGERIE	26128	6537		.TOGO	0	1
	BULGARIE	3318	156		TUNISIE	77	41		042 RIZ REIS		
	AFR.NORD ESPAGN	2	3		.MALI	218	83		MONDE T	21	3
	MAROC	10354	2003		.HAUTE-VOLTA	745	223		ADM	21	3
	ALGERIE	29509	6882		.NIGER	128	33		.HAUTE-VOLTA	18	3
	TUNISIE	81	45		.SENEGAL	5165	907		046 SEMOULE ET FARINE DE FROMENT GRIFSS UND MEHL AUS WEITEN		
	.MAURITANIE	80	112		GUINEE, REP.	0	1		MONDE T	59	8
	.MALI	3643	1210		SIERRA LEONE	2	9		ADM	59	8
	.HAUTE-VOLTA	5482	1539		LIBERIA	11	8		.HAUTE-VOLTA	55	7
	.NIGER	1876	596		GHANA	37	66		.NIGER	3	1
	.SENEGAL	38451	5125		.TOGO	23	10		051 FRUITS FRAS NOIX NON ALFAG OBST UND SUEOFR FRISCH NUFSSE		
	GUINEE, REP.	37	101		.DAHOMY	120	59		MONDE T	96755	8655
	SIERRA LEONE	8	14		NIGERIA, FEDER.	61	192		CEE	74165	6676
	LIBERIA	379	315		.CAMEROUN R.F.	51	71		ADM	3412	301
	GHANA	105	118		.TCHAD	1	3		AFRIQUE NON ADM	18007	1560
	.TOGO	335	216		.REP. CENTRAFRIC	38	18		FRANCE	51757	4717
	.DAHOMY	1077	514		.GABON	13	38		ITALIE	22405	1259
	NIGERIA, FEDER.	129	242		.CONGO(BRAZZA)	12	16				
	.CAMEROUN R.F.	231	259		KENIA, OUGANDA	7	22				
	.TCHAD	15	9		TANZANIE	9	9				
	.REP. CENTRAFRIC	47	28		MALAWI	23	9				
	GABON	152	99		ETATS-UNIS	49888	25202				
	.CONGO(BRAZZA)	257	124		.ANTILLES FR	82	50				
	ANGOLA	0	1		.GUYANE FR.	9	6				
	KENIA, OUGANDA	13	26		URUGUAY	50	22				
	TANZANIE	11	10		LIBAN	1259	618				
	MOZAMBIQUE	315	28		IRAK	800	272				
	.MADAGASCAR	32	23		IRAN	249	108				
	MALAWI	24	11		ISRAEL	379	200				
	ETATS-UNIS	141438	27554		JORDANIE	2442	978				
	CANADA	1581	132		ARABIE SAOUDITE	3219	987				
	MEXIQUE	10	5		KUWEIT	261	91				
	.ANTILLES FR	113	79		BAHREIN	1002	288				
	COLOMBIE	2	3		MASC. OMAN, OSRT	1591	588				
	.GUYANE FR.	9	6		THAILANDE	149	55				
	BRESIL	2	3		JAPON	2847	1393				
	URUGUAY	2073	117		AUSTRALIE	136	62				
	LIBAN	13289	1123		NOUV. ZELANDE	50	24				
	SYRIE	3308	120		DIVERS NDA	5988	2278				
	IRAK	800	272		001 ANIMAUX VIVANTS LEBENDE TIERE						
	IRAN	249	108		MONDE T	37	15				
	ISRAEL	6594	535		ADM	37	15				
	JORDANIE	2442	978		.REP. CENTRAFRIC	224	15				
	ARABIE SAOUDITE	3219	987		013 PREP ET CONSERVE DE VIANDE FLEISCHZUBEREITUNGEN KONSERVEN						
	KUWEIT	261	91		MONDE T	0	2				
	BAHREIN	1002	288		ADM	0	1				
	MASC. OMAN, OSRT	1591	588		.HAUTE-VOLTA	0	1				
	THAILANDE	149	55		022 LAIT ET CREME DE LAIT MILCH UND RAHM						
	VIET-NAM SUD	1	3		MONDE T	51	32				
	JAPON	4275	1479								
	AUSTRALIE	486	77								
	NOUV. ZELANDE	642	84								
	.NOUV. CALEDONIE	2	8								
	DIVERS NDA	23777	3791								
0	PRODUITS ALIMENTAIRES NAHRUNGSMITTEL										
	MONDE T	356108	132143								

CST	WAREN - PRODUIT Bestimmung - Destination	MENGE QUANTITÉ Einheit - Unité	WERTE VALEUR 1000 \$
	ZONE MARK EST	1168	117
	MAROC	11	2
	ALGERIE	17989	1558
	.HAUTE-VOLTA	52	8
	.SENEGAL	3351	291
	.TOGO	3	2
	.CAMEROUN R.F.	1	1
053	PREP CONSERVES DE FRUITS OBST SUEDFR ZUBEREIT KONSERVEN		
	MONDE T	17538	4313
	CEE	17169	4192
	AOM	321	108
	AFRIQUE NON AOM	17	7
	FRANCE	13977	3478
	BELGIQUE-LUXBG	468	105
	PAYS-BAS	348	85
	ALLEMAGNE R.F.	2120	468
	ITALIE	254	55
	NORVEGE	21	5
	SUEDE	4	1
	ALGERIE	17	7
	.HAUTE-VOLTA	11	4
	.NIGER	10	3
	.SENEGAL	258	88
	.DAHOMEY	6	2
	.CAMEROUN R.F.	28	9
	.GABON	1	1
	.CONGO(BRAZZA)	3	1
	ETATS-UNIS	4	1
054	LEGUMES PLANT TUBERC ALIM GEMUESE PFLANZEN KNOLLN F ERN		
	MONDE T	331	44
	CEE	37	3
	AOM	281	39
	AFRIQUE NON AOM	12	2
	FRANCE	37	3
	.MALI	8	5
	.HAUTE-VOLTA	157	20
	.NIGER	94	10
	GHANA	12	1
	.TOGO	17	3
	.CAMEROUN R.F.	1	1
055	PREPAR ET CONSERV DE LEGUMES ZUBEREITUNGEN A GEMUESE USW		
	MONDE T	146	39
	AOM	144	39
	.MALI	142	38
	.HAUTE-VOLTA	1	1
061	SUCRE ET MIEL ZUCKER UND HONIG		
	MONDE T	225	45
	AOM	225	45
	.HAUTE-VOLTA	215	44
	.NIGER	8	1
062	CONFIS SUCRERIES SANS CACAO ZUCKERWARREN OHNE KAKAOGHEHALT		
	MONDE T	33	15
	AOM	33	14
	.HAUTE-VOLTA	33	14
071	CAFE KAFFEE		
	MONDE T	156000	86386

CST	WAREN - PRODUIT Bestimmung - Destination	MENGE QUANTITÉ Einheit - Unité	WERTE VALEUR 1000 \$
	CEE	83472	49981
	AOM	1712	836
	AFRIQUE NON AOM	10650	6774
	FRANCE	66573	40270
	PAYS-BAS	205	99
	ALLEMAGNE R.F.	3325	1754
	ITALIE	13366	7858
	NORVEGE	18	12
	SUEDE	12	7
	SUISSE	25	13
	ESPAGNE	1031	667
	GREECE	5	3
	POLOGNE	4314	1696
	HONGRIE	1108	405
	ROUMANIE	202	93
	AFR.NORO ESPAGN	0	3
	MAROC	2683	1607
	ALGERIE	7834	4846
	TUNISIE	2	6
	.MALI	43	35
	.HAUTE-VOLTA	88	79
	.NIGER	8	16
	.SENEGAL	1325	475
	SIERRA LEONE	2	9
	LIBERIA	2	8
	GHANA	23	64
	.TOGO	1	4
	.DAHOMEY	109	56
	NIGERIA,FEDER-	61	192
	.CAMEROUN R.F.	18	58
	.TCHAD	1	2
	.REP.CENTRAFRIC	1	3
	.GABON	12	37
	.CONGO(BRAZZA)	8	15
	KENIA, OUGANDA	7	22
	TANZANIE	9	9
	MALAWI	23	9
	ETATS-UNIS	35727	19320
	.ANTILLES FR	82	50
	.GUYANE FR.	9	6
	URUGUAY	50	22
	LIBAN	1258	618
	IRAK	800	272
	IRAN	249	108
	ISRAEL	301	184
	JORDANIE	2442	978
	ARABIE SEUDITE	3219	987
	KOWEIT	261	91
	BAHREIN	1002	288
	MASC.OMAN,DSRT	1591	588
	THAILANDE	149	55
	JAPON	1449	536
	DIVERS NDA	4944	1851
072	CACAO KAKAO		
	MONDE T	74203	31379
	CEE	50333	20986
	AOM	60	21
	AFRIQUE NON AOM	492	225
	FRANCE	19688	8049
	BELGIQUE-LUXBG	884	364
	PAYS-BAS	14752	6270
	ALLEMAGNE R.F.	8448	3641
	ITALIE	6559	2662
	ROYAUME-UNI	457	204
	NORVEGE	125	57
	SUEDE	203	100
	DANEMARK	25	11
	U R S S	5144	2284
	POLOGNE	500	225
	MAROC	135	68
	ALGERIE	282	122
	TUNISIE	75	35
	.SENEGAL	60	21
	ETATS-UNIS	14155	5882
	ISRAEL	78	15
	JAPON	1398	857
	AUSTRALIE	136	62
	NOUV.ZELANDE	50	24
	DIVERS NDA	1043	427

CST	WAREN - PRODUIT Bestimmung - Destination	MENGE QUANTITÉ Einheit - Unité	WERTE VALEUR 1000 \$
074	THE FT MATE TEE UND MATE		
	MONDE T	0	1
	AOM	0	1
	.SENEGAL	0	1
075	EPICES GEWUERZE		
	MONDE T	194	45
	CEE	20	10
	AOM	161	29
	AFRIQUE NON AOM	12	6
	FRANCE	20	10
	MAROC	4	1
	ALGERIE	5	4
	.SENEGAL	156	28
	.DAHOMEY	2	1
081	ALIMENTS POUR ANIMAUX FUTTERMITTEL		
	MONDE T	9327	370
	CEE	1472	95
	FRANCE	512	23
	PAYS-BAS	30	1
	ALLEMAGNE R.F.	929	70
	IRLANDE	7848	275
091	MARGARINE ET GRAISSFS ALIM MARGARINE UND AND SPEISEFFETTE		
	MONDE T	6	3
	AOM	6	3
	.SENEGAL	6	3
099	PREPARAT ALIMENTAIRES NDA NAHRUNGSMITTELZUBERFIT A N G		
	MONDE T	53	10
	AOM	53	10
	.MALI	22	4
	.HAUTE-VOLTA	31	7
1	BOISSONS ET TABACS GETRAENKE UND TABAK		
	MONDE T	286	138
	AOM	286	138
	.MALI	52	15
	.HAUTE-VOLTA	56	12
	.SENGAL	56	35
	.DAHOMEY	120	76
111	BOISSONS N ALC FXC JUS FRUITS ALKOHOLFREIE GETRAENKE		
	MONDE T	56	12
	AOM	56	12
	.HAUTE-VOLTA	56	12
112	BOISSONS ALCOOLIQUFS ALKOHOLISCHE GETRAENKE		
	MONDE T	53	15
	AOM	52	15
	.MALI	52	15

1965 Januar/Sept. — Janvier/Sept.

e x p o r t

Côte d'Ivoire

CST	WAREN - PRODUIT Bestimmung - Destination	MENGE QUANTITÉ Einheit - Unité	WERTE VALEUR 1000 \$	CST	WAREN - PRODUIT Bestimmung - Destination	MENGE QUANTITÉ Einheit - Unité	WERTE VALEUR 1000 \$	CST	WAREN - PRODUIT Bestimmung - Destination	MENGE QUANTITÉ Einheit - Unité	WERTE VALEUR 1000 \$
121	TABACS BRUTS ET DECHETS ROHTABAK UND TABAKABFALLE				.MALI	8	2		JAPON	1301	66
					.HAUTE-VOLTA	0	1		AUSTRALIE	350	16
					.SENEGAL	34	7		DIVERS NOA	6657	324
	MONDE T	176	110	212	PELLETERIES BRUTES PELZFELLE ROH				243	BOIS FACONNES OU SIMPL TRAV HOLZ EINFACH BEARBEITET	
	AOM	176	110		MONDE T	0	1		MONDE T	82411	9107
	.SENEGAL	56	35		CEE	0	1		CEE	26943	2451
	.DAHOMY	119	76		FRANCE	0	1		AOM	1914	187
122	TABACS MANUFACTURES TABAKWAREN								AFRIQUE NON AOM	709	40
	MONDE T	0	1	221	GRAINES NOIX OLEAGINEUSES OELSAATEN UND OELFRUECHTE				FRANCE	17947	1644
	AOM	0	1		MONDE T	18492	2102		BELGIQUE-LUXBG	499	49
2	MATIERES PREMIERES ROHSTOFFE				CEE	12443	1770		PAYS-BAS	4525	472
	MONDE T	1303784	62170		AFRIQUE NON AOM	30	4		ALLEMAGNE R.F.	1800	197
	CEE	895997	40936		FRANCE	10803	1507		ITALIE	2271	157
	AOM	38272	3640		BELGIQUE-LUXBG	101	18		ROYAUME-UNI	39927	4406
	AFRIQUE NON AOM	10751	513		PAYS-BAS	1187	196		IRLANDE	1600	180
	FRANCE	385412	19105		ALLEMAGNE R.F.	300	42		NORVEGE	339	34
	BELGIQUE-LUXBG	49880	1755		ITALIE	50	8		SUEDE	133	15
	PAYS-BAS	124326	5780		ROYAUME-UNI	4874	212		FINLANDE	311	41
	ALLEMAGNE R.F.	180712	7799		U R S S	1143	116		DANEMARK	1131	101
	ITALIE	155666	6497		LIBERIA	30	4		ESPAGNE	968	99
	ROYAUME-UNI	102590	6996	231	CAOUTCHOUC KAUTSCHUK				GRECE	4	1
	IRLANDE	2476	217		MONDE T	1818	853		MAROC	508	20
	NORVEGE	1376	84		CEE	1694	791		ALGERIE	41	4
	SUEDE	15483	435		FRANCE	838	377		.MAURITANIE	7	1
	FINLANDE	3734	208		BELGIQUE-LUXBG	20	10		.MALI	448	28
	DANEMARK	26344	1269		PAYS-BAS	175	87		.HAUTE-VOLTA	87	4
	SUISSE	1535	65		ALLEMAGNE R.F.	283	139		.NIGER	55	5
	ESPAGNE	53210	2025		ITALIE	377	178		.SENEGAL	852	120
	GRECE	2249	103		DANEMARK	5	2		.TOGO	84	6
	U R S S	6015	334		ETATS-UNIS	107	54		.DAHOMY	266	21
	POLOGNE	6032	291		MEXIQUE	10	5		.CAMEROUN R.F.	6	2
	BULGARIE	3318	156						MOZAMBIQUE	159	16
	MAROC	7493	312	242	BOIS ROUNDS BRUTS SIMPL EQUAR RUHMLZ RUND OD EINF BEHAUEN				.MADAGASCAR	5	2
	ALGERIE	2846	119		MONDE T	1047457	44185		ETATS-UNIS	1912	198
	.MAURITANIE	7	1		CEE	840184	35100		CANADA	419	61
	.MALI	1917	150		AOM	16254	461		LIBAN	850	93
	.HAUTE-VOLTA	2617	131		AFRIQUE NON AOM	9904	412		JAPON	25	2
	.NIGER	983	84		FRANCE	354974	15046		NOUV. ZELANDE	592	61
	.SENEGAL	32195	3205		BELGIQUE-LUXBG	36066	1484		DIVERS NOA	10759	1135
	GUINEE, REP.	0	47		PAYS-BAS	118335	5069	263	COTON BAUMWOLLE		
	LIBERIA	135	12		ALLEMAGNE R.F.	178228	7374		MONDE T	215	63
	.TOGO	85	6		ITALIE	152580	6126		CEE	215	63
	.DAHOMY	423	53		ROYAUME-UNI	47663	2142		FRANCE	114	42
	.CAMEROUN R.F.	11	3		IRLANDE	875	37		PAYS-BAS	100	20
	.GABON	3	1		NORVEGE	1038	50	267	FRIPRIF DRILLES CHIFFONS ABFAELLF V SPINNST II LUMPEN		
	.CONGO (BRAZZA)	21	4		SUEDE	4802	245		MONDE T	42	6
	MOZAMBIQUE	273	22		FINLANDE	3422	167		CEE	7	1
	.MADAGASCAR	5	2		DANEMARK	25208	1166		AOM	35	5
	ETATS-UNIS	90493	2162		SUISSE	1530	62		FRANCE	7	1
	CANADA	624	70		ESPAGNE	38497	1675		.NIGER	33	5
	MEXIQUE	10	5		GRECE	2245	103	275	ABRASIFS NATURELS DIAM INDOUST NATUERLICHE SCHLEIFMITTEL		
	COLOMBIE	2	3		U R S S	4871	218		MONDE		215
	BRESIL	2	3		POLOGNE	6032	291		CEE		213
	URUGUAY	2023	95		BULGARIE	3318	156		FRANCE		213
	LIBAN	12029	502		MAROC	6984	292		ROYAUME-UNI		1
	SYRIE	3308	120		ALGERIE	2804	115	276	AUTRES PROD MINERAUX BRUTS ANDFRE MINERALISCHE ROHSTOFFE		
	ISRAEL	6215	336		.MALI	18	1		MONDE T	2850	104
	JAPON	1326	68		.HAUTE-VOLTA	51	1		CEE	4	1
	AUSTRALIE	350	16		.SENEGAL	16141	456		AOM	2845	103
	NOUV. ZELANDE	592	61		.DAHOMY	42	3		FRANCE	3	1
	DIVERS NOA	17417	1458		MOZAMBIQUE	115	6				
211	PEAUX BRUTES SAUF PELLETERIES HAUTE UND FELLE ROH				ETATS-UNIS	10366	528				
	MONDE T	396	108		CANADA	204	8				
	CEE	309	87		URUGUAY	2023	95				
	AOM	43	9		LIBAN	11178	409				
	FRANCE	304	86		SYRIE	3308	120				
	ITALIE	5	1		ISRAEL	6215	336				
	ESPAGNE	42	12								

1965 Januar/Sept. — Janvier/Sept.

e x p o r t

Côte d'Ivoire

WAREN - PRODUIT			MARGE			WAREN - PRODUIT			MARGE			
CST	Bestimmung - Destination	QUANTITÉ Einheit - Unité	WERTE VALEUR 1000 \$	CST	Bestimmung - Destination	QUANTITÉ Einheit - Unité	WERTE VALEUR 1000 \$	CST	Bestimmung - Destination	QUANTITÉ Einheit - Unité	WERTE VALEUR 1000 \$	
	AOM	19	34		GHANA	1	2		FRANCE	0	1	
	.HAUTE-VOLTA	3	14						.MALI	45	3	
	.NIGER	8	12		599 PRODUITS CHIMIQUES NDA				.HAUTE-VOLTA	36	4	
	.DAHOMÉY	2	6		CHEMISCHE ERZEUGNISSE A N G				.NIGER	6	1	
	.CAMEROUN R.F.	4	2		MONDE T	410	617		.TOGO	0	2	
551	HUILES ESSENTIEL PR AROM				AOM	375	568		.CAMEROUN R.F.	4	3	
	AETHERISCHE ÖLE U RIECHSTOFFE				AFRIQUE NON AOM	34	48		MOZAMBIQUE	0	1	
	MONDE T	9	99		.MALI	261	432	629	ART MANUF FN CAOUTCHOUC NDA			
	CEE	9	99		.HAUTE-VOLTA	23	27		REARR WAREN A KAUTSCHUK ANG			
	FRANCE	9	99		.NIGER	4	5		MONDE T	18	23	
553	PARFUMERIE ET PROD DE BEAUTE				.SENEGAL	3	3		CEE	2	2	
	RIECH UND SCHOENHEITSMITTEL				GUINEE, REP.	34	48		AOM	15	21	
	MONDE T	26	29		.TOGO	10	14		AFRIQUE NON AOM	0	1	
	AOM	25	28		.DAHOMÉY	57	66		FRANCE	2	2	
	AFRIQUE NON AOM	1	1		.ANTILLES FR	14	22		.MALI	12	16	
	.HAUTE-VOLTA	5	6	6+8	ARTICLES MANUFACTURES				.HAUTE-VOLTA	2	4	
	.NIGER	8	11		VERSCHIEDENE BEARBEITETE				.NIGER	0	1	
	LIBERIA	1	1		MONDE T	13338	6605		GUINEE, REP.	0	1	
	.TOGO	7	7		CEE	6814	3740					
	.DAHOMÉY	1	1		AOM	3435	2313		631	BOIS ARTIF ET TRAVAILLES NDA		
	.CAMEROUN R.F.	1	1		AFRIQUE NON AOM	597	239		FURNIERF KUNSTHOLZ USW A N G			
	.GABON	0	1		FRANCE	4083	3039		MONDE T	4885	693	
554	SAVONS PRODUITS D ENTRETIEN				BELGIQUE-LUXBG	119	48		CEE	2056	363	
	SEIFEN PUTZ UND WASCHMITTEL				PAYS-BAS	1024	205		AOM	232	51	
	MONDE T	896	239		ALLEMAGNE R.F.	1269	343		AFRIQUE NON AOM	167	21	
	CEE	26	8		ITALIE	316	105		FRANCE	155	23	
	AOM	868	229		ROYAUME-UNI	11	3		BELGIQUE-LUXBG	32	5	
	AFRIQUE NON AOM	2	1		IRLANDE	111	25		PAYS-BAS	969	173	
	FRANCE	26	8		NORVEGE	4	2		ALLEMAGNE R.F.	863	157	
	.MALI	15	3		SUISSE	0	15		ITALIE	36	4	
	.HAUTE-VOLTA	547	145		AFR. NORD ESPAGN	1	1		ROYAUME-UNI	11	2	
	.NIGER	302	79		MAROC	18	2		IRLANDE	69	9	
	.SENEGAL	3	2		ALGERIE	393	122		ALGERIE	126	16	
	LIBERIA	2	1		TUNISIE	3	2		.HAUTE-VOLTA	25	7	
561	ENGRAIS MANUFACTURES				.MAURITANIE	0	2		.NIGER	8	2	
	CHEMISCHE DUENGEMITTEL				.MALI	636	217		.SENEGAL	189	39	
	MONDE T	278	19		.HAUTE-VOLTA	802	538		.TOGO	2	1	
	AOM	278	19		.NIGER	369	274		MOZAMBIQUE	41	5	
	.HAUTE-VOLTA	267	18		.SENEGAL	797	752		.MADAGASCAR	5	2	
	.TOGO	8	1		GUINEE, REP.	0	2		ETATS-UNIS	1015	128	
571	EXPLOSIFS				SIERRA LEONE	4	4		CANADA	957	62	
	SPRENGSTOFFE				LIBERIA	4	11		DIVERS NDA	371	55	
	MONDE T	7	25		GHANA	55	40					
	AOM	7	25		.TOGO	105	82		632	ARTICLES MANUF EN BOIS NDA		
	.HAUTE-VOLTA	6	23		.DAHOMÉY	276	201		BEARBEITETE WAREN A HOLZ ANG			
	.DAHOMÉY	1	2		NIGERIA, FEDER.	62	45		MONDE T	206	34	
581	MATIERES PLASTIQU RESIN ART				.CAMEROUN R.F.	107	85		CEE	3	3	
	KUNSTSTOFFE KUNSTHARZE USW				.TCHAD	13	6		AOM	163	20	
	MONDE T	382	155		.REP. CENTRAFRIC	7	8		AFRIQUE NON AOM	39	2	
	CEE	295	116		.GABON	122	47		FRANCE	3	3	
	AOM	15	11		.CONGO (BRAZZA)	166	83		MAROC	18	1	
	AFRIQUE NON AOM	66	26		KENIA, OUGANDA	5	5		ALGERIE	20	1	
	FRANCE	206	83		TANZANIE	2	2		.HAUTE-VOLTA	39	10	
	ITALIE	89	33		MOZAMBIQUE	41	6		.SENEGAL	40	3	
	ZONE MARK EST	4	2		.MADAGASCAR	25	19		.DAHOMÉY	83	6	
	ALGERIE	65	24		ETATS-UNIS	1029	150		ETATS-UNIS	0	8	
	.MALI	1	3		CANADA	957	62					
	.HAUTE-VOLTA	0	1		DIVERS NDA	371	55		641	PAPIERS ET CARTONS		
	.NIGER	0	2						PAPIER UND PAPPE			
	.SENEGAL	12	5		611	CUIRS			MONDE T	12	4	
					LEDER				CEE	6	2	
					MONDE T	0	1		AOM	6	2	
					CEE	0	1		FRANCE	6	2	
					AOM	0	1		.MALI	0	1	
					FRANCE	0	1		.SENEGAL	4	1	
					.MALI	0	1					
									642	ARTICLES EN PAPIER OU CARTON		
					621	DEMI PRODUITS EN CAOUTCHOUC			WAREN AUS PAPIER ODER PAPPE			
					HALBERZEUGNISSE AUS KAUTSCHUK				MONDE T	1438	507	
					MONDE T	95	17					
					CEE	0	1					
					AOM	94	14					
					AFRIQUE NON AOM	0	2					

CST	WAREN - PRODUIT		MENGE	VALEUR	CST	WAREN - PRODUIT		MENGE	VALEUR	CST	WAREN - PRODUIT		MENGE	VALEUR	
	Bestimmung - Destination	QUANTITÉ Einheit - Unité				Bestimmung - Destination	QUANTITÉ Einheit - Unité				Bestimmung - Destination	QUANTITÉ Einheit - Unité			
	CEE	1186	400			IRLANDE	42	16			CEE	5	2		
	AOM	27	15			.MAURITANIE	0	2			AOM	153	46		
	AFRIQUE NON AOM	224	91			.SENEGAL	174	283			FRANCE	5	2		
	FRANCE	986	335			.DAHOMEY	0	1			.MALI	109	23		
	ITALIE	198	65			.CAMEROUN R.F.	0	1			.HAUTE-VOLTA	38	20		
	ALGERIE	223	91			.TCHAD	0	1			.NIGER	3	2		
	.MALI	3	5			.GABON	1	2			.SENEGAL	1	1		
	.HAUTE-VOLTA	12	4			.CONGO(BRAZZA)	0	1			.CAMEROUN R.F.	1	1		
	.NIGER	1	1												
	.SENEGAL	5	3			661 CHAUX CEMENTS OUVR PR BATIMENT					677 FILS FER ACIER SF FIL MACH				
	.CAMEROUN R.F.	3	1			KALK ZEMENT UND RAUSTOFFE					OPART AUSGEN WALZDRAHT				
	.TCHAD	0	1								MONDF	T	36	7	
651 FILS DE MATIERES TEXTILES						MONDE	T	167	11		AOM		36	7	
GARNE AUS SPINNSTOFFEN						AOM		165	11						
MONDE	T	85	161			.MALI		114	8		.NIGER	8	2		
AOM		84	160			.HAUTE-VOLTA		50	3		.SENEGAL	9	2		
AFRIQUE NON AOM		0	1								.TOGO	12	2		
.MALI		3	4			662 PIECES DE CONSTR EN CFRAH					.DAHOMEY	4	1		
.SENEGAL		44	94			BAUMATERIAL AUS KERAM STOFFEN									
GHANA		0	1			MONDE	T	26	8		678 TUB TUYAUX RACC FON FFR AC				
.TOGO		0	1			AOM		26	8		ROHRE ROHRFORMSTUECKE USW				
.DAHOMEY		33	56			.MALI		8	2		MONDF	T	59	20	
.CAMEROUN R.F.		2	6			.HAUTE-VOLTA		7	5		AOM		59	20	
						.TOGO		7	2						
652 TISSUS COTON SAUF TISSUS SPEC						663 ARTICLES MINERAUX NDA					.MALI	3	3		
BAUMWOLLGEWEBE						WAREN A MINERAL STOFFEN ANG					.HAUTE-VOLTA	33	8		
MONDE	T	34	128			MONDE	T	7	2		.NIGER	17	7		
CEE		3	11			AOM		7	2		.SENEGAL	1	2		
AOM		31	118			.HAUTE-VOLTA		2	1		.CAMEROUN R.F.	2	1		
ALLEMAGNE R.F.		3	11			.NIGER		5	1						
.MALI		0	1			664 VERRE					692 CUIVRE				
.HAUTE-VOLTA		13	60			GLAS					KUPFER				
.NIGER		1	4			MONDE	T	4	4		MONDE	T	2	2	
.SENEGAL		11	42			AOM		4	4		AOM		2	2	
.CAMEROUN R.F.		1	3			.MALI		2	2		.HAUTE-VOLTA		1	1	
.TCHAD		0	1			.HAUTE-VOLTA		2	1						
.GABON		1	2			665 VERRERIE					684 ALUMINIUM				
.CONGO(BRAZZA)		1	3			GLASWAREN					ALUMINIUM				
653 AUTRES TISSUS SAUF SPECIAUX						MONDE	T	83	14		MONDE	T	200	103	

CST	WAREN - PRODUIT Bestimmung - Destination	MENGE QUANTITÉ Einheit - Unité	WERTE VALEUR 1000 \$	CST	WAREN - PRODUIT Bestimmung - Destination	MENGE QUANTITÉ Einheit - Unité	WERTE VALEUR 1000 \$	CST	WAREN - PRODUIT Bestimmung - Destination	MENGE QUANTITÉ Einheit - Unité	WERTE VALEUR 1000 \$
718	MACH PR ALT INDUS SPECIAL MASCH F BESOND GEN INDUSTRIEN										
	MONDE T	340	390		CEE	2	15		.MALI	134	93
	LEE	25	32		AOM	6	34		.HAUTE-VOLTA	146	231
	AOM	160	153		AFRIQUE NON AOM	0	12		.NIGER	9	15
	AFRIQUE NON AOM	143	186		FRANCE	2	15		.SENEGAL	32	61
	FRANCE	25	32		SUISSE	0	2		GUINEE, REP.	0	1
	.MAURITANIE	33	70		.MALI	0	2		SIFERRA LEONE	1	2
	.MALI	25	26		.HAUTE-VOLTA	0	4		LIBERIA	4	7
	.HAUTE-VOLTA	7	4		.NIGER	1	9		GHANA	2	5
	.NIGER	12	8		LIBERIA	0	12		.TOGO	6	24
	.SENEGAL	21	11		.TOGO	2	2		.DAHOMEY	10	15
	LIBERIA	143	186		.CAMEROON R.F.	0	7		NIGERIA, FEDER.	3	4
	.TOGO	44	21		GABON	0	1		.CAMEROON R.F.	11	16
	.CAMEROON R.F.	0	7		LIHAN	0	1		REP. CENTRAFRIC	0	1
	ETATS-UNIS	10	18		.NOUV. CALEDONIE	0	6		GABON	1	2
	.ANTILLES FR	16	7		725 APPAREILS ELECTRODOMESTIQUES ELEKTRISCHE HAUSHALTSGERAETE				.CONGO(BRAZZA)	1	2
					MONDE T	0	2		.MADAGASCAR	0	2
					AOM	0	2		MALAWI	0	1
					.MALI	0	1		ETATS-UNIS	10	11
									LIBAN	1	2
									VIET-NAM SUP	1	3
									JAPON	0	1
719	MACHINES APPAREILS NDA MASCHINEN UND APPARATE ANG							733	VEHIC POUT NON AUTOMOBILES STRASSENFAHRZEUGE O KRAFTANTO		
	MONDE T	324	392						MONDE T	128	105
	CEE	176	199		726 APP ELEC MEDICALE ET RADIAL APP F ELEKTROMEDIZIN BESTRAHL				CEE	19	16
	AOM	145	187		MONDE T	0	2		AOM	109	89
	AFRIQUE NON AOM	2	4		CEE	0	2		FRANCE	19	16
	FRANCE	175	197		FRANCE	0	1		.MALI	13	14
	PAYS-BAS	1	2		PAYS-BAS	0	1		.HAUTE-VOLTA	31	44
	.MAURITANIE	36	39						.NIGER	6	16
	.MALI	26	33		729 MACH ET APP ELECTRIQUES NDA ELEKTR MASCHINEN U APP A N G				.TOGO	9	10
	.HAUTE-VOLTA	26	22		MONDE T	205	268		.DAHOMAY	46	5
	.NIGER	2	17		CEE	83	189				
	.SENEGAL	19	26		AOM	120	74				
	LIBERIA	1	3		AFRIQUE NON AOM	1	1		734	AERONFFS LUFTFAHRZEUGE	
	GHANA	0	1		FRANCE	83	187		MONDE T	3	10
	.TOGO	0	1		ITALIE	0	2		CEE	0	3
	.DAHOMAY	3	10		SUISSE	0	5		AOM	3	6
	.CAMEROON R.F.	27	38		.MALI	114	33		FRANCE	0	3
	GABON	0	1		.HAUTE-VOLTA	2	5		.SENEGAL	3	4
	ANGOLA	0	1		.SENEGAL	2	33		.CAMEROON R.F.	0	2
	.MADAGASCAR	0	1		.DAHOMAY	0	1		ETATS-UNIS	0	1
	ETATS-UNIS	0	2		.CAMEROON R.F.	0	1				
					.CONGO(BRAZZA)	0	1		735	BATEAUX WASSERFAHRZEUGE	
722	MACH ELECT APPAR PR COUPURE ELEKTR MASCH U SCHALTGERAEETE								MONDE T	19	296
	MONDE T	99	279		731 VEHICULES POUR VOIES FERREES SCHIENENFAHRZEUGE				CEE	9	275
	CEE	75	224		MONDE T	136	39		AOM	9	20
	AOM	12	41		CEE	108	30		AFRIQUE		

1965 Januar/Sept. — Janvier/Sept.

e x p o r t

Côte d'Ivoire

CST	WAREN - PRODUIT	MENGE	WERTE	CST	WAREN - PRODUIT	MENGE	WERTE	CST	WAREN - PRODUIT	MENGE	WERTE
	Bestimmung - Destination	QUANTITÉ Einheit - Unité	VALEUR 1000 \$		Bestimmung - Destination	QUANTITÉ Einheit - Unité	VALEUR 1000 \$		Bestimmung - Destination	QUANTITÉ Einheit - Unité	VALEUR 1000 \$
	.MALI	2	2		FRANCE	1	13		AOM	5	3
	.HAUTE-VOLTA	24	28						.MALI	5	3
	.NIGER	32	15								
	.CAMEROUN R.F.	1	1								
831	ARTI VOYAGE SACS A MAIN ETC REISEARTIKEL TAESCHNERW U DGL			863	FILMS CINEMA IMPRES DEVELOP KINOFILME BELICHTET ENTWICK			896	OBJETS D ART ET ANTIQUITE KUNSTGEGENSTAENDE UND DGL		
	MONDE T	75	106		MONDE T	2	9		MONDE T	5	16
	AOM	74	104		CEE	1	9		CEE	4	7
	AFRIQUE NON AOM	0	1		FRANCE	1	9		FRANCE	3	5
	.HAUTE-VOLTA	2	4						ALLEMAGNE R.F.	1	2
	.SENEGAL	33	48		891	INSTR MUSIQUE PHONOS DISQUES MUSIKINSTR PLATTENSCHALLP			ETATS-UNIS	0	8
	.TOGO	2	3								
	.DAHOMEY	5	9		MONDE T	2	7	899	ARTICLES MANUFACTURES NDA BEAPBEITETE WAREN A N G		
	.NIGERIA, FEDER.	0	1		CEE	2	5		MONDE T	306	300
	.CAMEROUN R.F.	11	14		AOM	0	2		CEE	0	2
	.REP. CENTRAFRIC	2	4		FRANCE	2	5		AOM	305	298
	.GABON	5	7		.MALI	0	1		AFRIQUE NON AOM	0	1
	.CONGO (BRAZZA)	10	15						FRANCE	0	2
841	VETEMENTS BEKLEIDUNG			892	DUVRAGES IMPRIMES DRUCKEREIERZEUGNISSE				.MALI	2	1
	MONDE T	48	168		MONDE T	65	100		.HAUTE-VOLTA	158	142
	CEE	1	9		CEE	44	64		.NIGER	129	137
	AOM	46	152		AOM	13	24		.SENEGAL	0	3
	AFRIQUE NON AOM	0	6		AFRIQUE NON AOM	7	12		LIBERIA	0	1
	FRANCE	1	8		FRANCE	35	53		.DAHOMEY	13	15
	ITALIE	0	1		BELGIQUE-LUXBG	1	1				
	.MALI	2	6		PAYS-BAS	0	1				
	.HAUTE-VOLTA	9	36		ALLEMAGNE R.F.	6	8				
	.NIGER	1	4		ITALIE	1	2				
	.SENEGAL	29	94		ALGERIE	2	2				
	LIBERIA	0	6		.MALI	0	1				
	.TOGO	0	2		.HAUTE-VOLTA	1	3				
	.DAHOMEY	0	2		.NIGER	0	2				
	.CAMEROUN R.F.	1	5		.SENEGAL	5	6				
	.CONGO (BRAZZA)	0	4		GHANA	0	2				
					.TOGO	0	1				
851	CHAUSSURES SCHUHE				.DAHOMEY	1	4				
	MONDE T	185	218		NIGERIA, FEDER.	2	5				
	AOM	185	218		.CAMEROUN R.F.	0	2				
	.MALI	63	53		.REP. CENTRAFRIC	0	1				
	.HAUTE-VOLTA	76	81		.GABON	0	1				
	.NIGER	7	16		.CONGO (BRAZZA)	1	3				
	.SENEGAL	0	1		KENIA, OUGANDA	0	2				
	.TOGO	8	19								
	.DAHOMEY	29	48								
861	APP SCIENTIF ET D OPTIQUE FEINMECH U OPT ERZEUGNISSE			893	OUVR ET ART EN MAT PLAST NDA KUNSTSTOFFWAREN ANG						
	MONDE T	38	254		MONDE T	30	43				
	CEE	16	210		CEE	3	4				
	AOM	21	26		AOM	26	37				
	AFRIQUE NON AOM	0	3		AFRIQUE NON AOM	1	1				
	FRANCE	15	201		FRANCE	2	3				
	ALLEMAGNE R.F.	0	3		ITALIE	1	1				
	ITALIE	0	5		.MALI	3	10				
	SUISSE	0	13		.HAUTE-VOLTA	3	4				
	MAROC	0	1		.SENEGAL	16	20				
	.MALI	0	1		GHANA	0	1				
	.HAUTE-VOLTA	0	4		.DAHOMEY	0	1				
	.SENEGAL	0	3		.CAMEROUN R.F.	1	1				
	NIGERIA, FEDER.	0	1								
	.MADAGASCAR	20	17								
	ETATS-UNIS	0	3								
862	FOURNITURES PHOTOCINEMA PHOTOCHIMISCHE ERZEUGNISSE			894	VOIT ENFANT ART SPORT JOUETS KINDERWAGEN SPORTART SPIELZG						
	MONDE T	1	14		MONDE T	1	2				
	CEE	1	13		CEE	0	1				
					AOM	1	1				
					FRANCE	0	1				
					.HAUTE-VOLTA	0	1				
					.SENEGAL	0	1				
				895	ARTICLES DE BUREAU BUEROBEDARF						
					MONDE T	5	3				

Überseeische Assoziierte
AUSSENHANDELSSTATISTIK

Associés d'Outre-Mer
STATISTIQUE DU COMMERCE EXTÉRIEUR

Associati d'Oltremare
STATISTICA DEL COMMERCIO CON L'ESTERO

Overzeese Geassocieerden
STATISTIEK VAN DE BUITENLANDSE HANDEL

Overseas Associates
FOREIGN TRADE STATISTICS

Madagascar

1966 — No. 5

JAN.-MÄRZ 1965

JAN.-MARS 1965

GEN.-MAR. 1965

JAN.-MAART 1965

JAN.-MARCH 1965

Zu den AOM gehören :

- I. — Assoziierte überseeische Länder und Hoheitsgebiete (EAMA + TOM) :
Senegal, Mali, Elfenbeinküste, Dahome, Mauretanien, Niger, Obervolta, Kongo (Brazza), Zentralafrika, Tschad, Gabun, Togo, Kamerun, Madagaskar, Kongo (Leo), Rwanda, Burundi, Somalia, Suriname, Niederländische Antillen, Niederländisch-Neuguinea ⁽¹⁾, Saint-Pierre-und-Miquelon, Komoren, Französische Somaliküste, Neu-Kaledonien, Französische-Polynesien.
- II. — Überseeische Departements (DOM) :
Guadeloupe, Martinique, Guayana, Reunion.
- III. — Art und Weise der Assoziierung nicht festgelegt :
Algerien (Einschliesslich der beiden ehemaligen Sahara-Departements).
Ab 1963 nicht mehr in der AOM aufgeführt.

⁽¹⁾ Nicht mehr assoziiert mit der EWG seit 18.8.1962

Les AOM se définissent comme suit :

- I. — *Pays et territoires d'outre-mer associés (EAMA + TOM) :*
Sénégal, Mali, Côte-d'Ivoire, Dahomey, Mauritanie, Niger, Haute-Volta, Congo (Brazza), Centrafrique, Tchad, Gabon, Togo, Cameroun, Madagascar, Congo (Léo), Rwanda, Burundi, République de Somalie, Surinam, Antilles néerlandaises, Nouvelle-Guinée néerlandaise ⁽¹⁾, Saint-Pierre-et-Miquelon, Comores, Côte française des Somalis, Nouvelle-Calédonie, Polynésie française.
- II. — *Départements d'Outre-mer (DOM) :*
Guadeloupe, Martinique, Guyane française, Réunion.
- III. — *Sans régime d'association défini :*
Algérie (incluant les deux anciens départements sahariens). Depuis 1963 n'est plus reprise dans les AOM.

⁽¹⁾ N'est plus associée à la CEE depuis le 18/8/1962.

Inhaltswiedergabe nur mit Quellennachweis gestattet

La reproduction des données est subordonnée à l'indication de la source

La riproduzione del contenuto è subordinata alla citazione della fonte

Het overnemen van gegevens is toegestaan mits duidelijke bronvermelding

Reproduction of the contents of this publication is subject to acknowledgement of the source

INHALTSÜBERSICHT

Heft 5

Aussenhandel von Madagaskar

Einfuhr nach Ursprung von 1960 bis 31-3-1965	130
Ausfuhr nach Bestimmung von 1960 bis 31-3-1965	131
Einfuhr/Ausfuhrüberschuss von 1960 bis 31-3-1965	131
Einfuhr nach Warenklassen von 1960 bis 31-3-1965	132
Ausfuhr nach wichtigsten Waren von 1960 bis 31-3-1965	133
Einfuhr von 1-1-1965 bis 31-3-1965	135
Ausfuhr von 1-1-1965 bis 31-3-1965	145

ANMERKUNGEN

Diese Veröffentlichung bringt in je einem Heft für jedes Land eine Analyse des Aussenhandels der mit der EWG assoziierten überseeischen Länder nach Erzeugnissen und nach Ursprung und Bestimmung. Sie enthält nach CST-Teilen und -Gruppen (dreistellig) aufgliederte Angaben sowie eine gewisse Zahl der für die Ausfuhr wichtigen Rubriken und Positionen (vier- und fünfstellig). Von Ausnahmen abgesehen, sind die Werte einheitlich in Rechnungseinheiten (1 000 \$) und die Mengen in Tonnen ausgedrückt (vgl. Anfangsbuchstaben der Mengeneinheiten unter „Abkürzungen“).

Die Einfuhrwerte umfassen die Versicherungs- und Transportkosten bis zur Grenze des Einfuhrlandes (cif-Werte), aber nicht die Zölle, Steuern und sonstigen in diesem Lande erhobenen Abgaben, und die Ausfuhrwerte schliessen nicht die Versicherungs- und Transportkosten über die Grenzen des Meldelandes hinaus ein (fob-Werte).

Abkürzungen

CEE	EWG — Europäische Wirtschaftsgemeinschaft
AOM	Assoziierte Überseegebiete
DOM	Überseeische Departements
EAMA	Assoziierte Afrikanische Staaten und Madagaskar
TOM	Mit der EWG assoziierte überseeische Hoheitsgebiete
CST	Internationales Warenverzeichnis für den Aussenhandel (CST)
NDA	a.n.g. (anderweitig nicht genannt)
C	Tausend Karat
G	Gramm
T	Metrische Tonnen
M	Meter
S	Quadratmeter
V	Kubikmeter
L	Liter
N	Stück
P	Paar
K	Kilowatt-stunden

Quelle : Statistisches Amt Madagaskar.

Umrechnungskurse : 1 000 CFA franken = 4,051 \$

Anmerkungen :

Der Handel der Komoren ist nicht eingeschlossen.

Anmerkungen zu den Erzeugnissen :

1) Einfuhr

284	Ausschl. der in 684 aufgenommenen „Bearbeitungsabfälle und Schrott von Aluminium“
684	Einschl. „Bearbeitungsabfälle und Schrott von Aluminium“
894	Einschl. „Teile für Kriegswaffen“
951	Ausschl. der in 894 aufgenommenen „Teile für Kriegswaffen“

2) Ausfuhr

051.1.1	Eingeschl. in 051.2
051.1.2	Eingeschl. in 051.1.1 und 051.1.2
051.2	Einschl. 051.1.1 und 051.1.2
283.1	Einschl. 284.0.2
284.0.2	Eingeschl. in 283.1
284.0.4	Eingeschl. in 684.1
284.0.7	Eingeschl. in 686.1
284.0.9	Eingeschl. in 687.1
684.1	Einschl. 284.0.4
685.1	Einschl. 284.0.6
686.1	Einschl. 284.0.7
687.1	Einschl. 284.0.9
729.5.1	Eingeschl. in 861
732	Einschl. 733.1.2
733.1.2	Eingeschl. in 732
861	Einschl. 729.5.1

TABLE DES MATIERES

Fascicule 5

Commerce Extérieur de Madagascar

Importations par origine de 1960 au 31-3-1965	130
Exportations par destinations de 1960 au 31-3-1965	131
Balance commerciale de 1960 au 31-3-1965	131
Importations par classes de produits de 1960 au 31-3-1965	132
Exportations par principaux produits de 1960 au 31-3-1965	133
Importations du 1-1-1965 au 31-3-1965	135
Exportations du 1-1-1965 au 31-3-1965	145

OBSERVATIONS

Cette publication présente, en fascicules par pays, une analyse du Commerce Extérieur des Associés d'Outre-Mer de la CEE par produits et par origine et destination. Elle contient les données par classe de produit et pour chaque Groupe (CST 3 chiffres) ainsi que pour un certain nombre de Rubriques et Positions importantes à l'exportation (CST 4 et 5 chiffres). Les valeurs ont été uniformément exprimées en unités de compte (1 000 \$) et les quantités en tonnes sauf exceptions (voir sous « Abréviations » les initiales d'unités de quantité).

Les valeurs d'importation comprennent les coûts d'assurance et de transport jusqu'à la frontière du pays importateur (valeur caf) mais ne comprennent pas les droits de douane, impôts ou taxes perçus dans ce pays, et les valeurs d'exportation ne comprennent pas les coûts d'assurance et de transport au-delà de la frontière du pays déclarant (valeur fob).

Abréviations

CEE	Communauté Economique Européenne
AOM	Associés d'Outre-Mer de la CEE
DOM	Départements d'Outre-Mer des Pays de la CEE
EAMA	Etats Africains et Malgaches Associés à la CEE
TOM	Territoires d'Outre-Mer associés à la CEE
CST	Classification Statistique et Tarifaire
NDA	Non dénommés ailleurs
C	Milliers de Carats
G	Grammes
T	Tonnes métriques
M	Mètres
S	Mètres carrés
V	Mètres cubes
L	Litres
N	Nombre
P	Paires
K	Kilowatts-heure

Source : Service Statistique de Madagascar.

Taux de conversion : 1 000 Frs CFA = 4,051 \$

Observations particulières :

Le commerce des Comores n'est pas compris.

Notes par produit :

1) Importation

284	Non compris les « Déchets et débris d'aluminium » repris au 684
684	Y compris les « Déchets et débris d'aluminium »
894	Y compris « Parties et pièces détachées pour armes de guerre »
951	Non compris les « Parties et pièces détachées pour armes de guerre » reprise au 894

2) Exportation

051.1.1	Inclus dans le 051.2
051.1.2	Inclus dans le 051.1.1 et le 051.1.2
051.2	Y compris le 051.1.1 et le 051.1.2
283.1	Y compris le 284.0.2
284.0.2	Inclus dans le 283.1
284.0.4	Inclus dans le 684.1
284.0.7	Inclus dans le 686.1
284.0.9	Inclus dans le 687.1
684.1	Y compris le 284.0.4
685.1	Y compris le 284.0.6
686.1	Y compris le 284.0.7
687.1	Y compris le 284.0.9
729.5.1	Inclus dans le 861
732	Y compris le 733.1.2
733.1.2	Inclus dans le 732
861	Y compris le 729.5.1

MADAGASKAR

Einfuhr nach Ursprung

Importations par origine

Tonnen - Tonnes

	1960	1961	1962	1963	1964	Jan.-März/Jan.-Mars		
						1963	1964	1965
Welt - Monde	426 806	394 326	427 475	444 734	435 952	110 319	101 354	123 704
EWG - CEE	199 070	208 709	240 664	238 121	208 792	61 400	48 252	47 168
France	181 592	194 472	223 500	216 720	187 099	56 202	45 236	40 226
U.E.B.L.	4 459	4 415	7 611	10 610	8 799	2 744	1 138	3 020
Pays-Bas	5 980	5 588	5 321	4 764	5 570	1 185	753	1 119
Allemagne (R.F.)	6 151	3 150	3 234	4 615	4 776	992	754	2 372
Italie	888	1 084	1 008	1 412	2 548	277	371	429
Royaume-Uni	2 351	1 285	1 066	1 312	1 016	415	212	241
Etats-Unis	5 306	2 168	4 029	7 742	6 366	2 846	1 234	1 769
Maroc	6 194	2 460	7 876	1 754	3 478	797	1 003	924
Algérie	7 298	9 899	6 157	6 007	5 455	1 505	1 029	2 100
République Afrique du Sud	6 712	9 093	9 576	20 148	21 007	4 622	6 135	6 673
Iran	95 145	69 810	105 495	98 767	106 116	23 752	26 621	16 398
Israël	.	.	2 498	6 250	7 274	1 619	2 754	13
Bahrein	9 548	22 565	1 107	14 552	19 634	2 828	87	7 634
Pakistan	.	.	856	7 943	14 527	811	429	6 211
Japon	1 251	1 646	2 272	1 273	1 176	490	362	424
Andere Länder - Autres pays	.	.	45 869	40 595	41 111	9 234	13 236	34 149

1 000 \$

Welt - Monde	112 039	103 426	121 529	127 439	135 512	30 400	30 977	32 169
EWG - CEE	86 345	83 495	99 706	104 148	109 281	24 100	25 044	22 767
France	78 633	75 089	91 071	94 446	97 408	21 862	22 811	19 659
U.E.B.L.	1 174	818	1 144	1 171	1 361	293	333	320
Pays-Bas	2 612	2 645	2 636	2 412	2 985	577	455	855
Allemagne (R.F.)	2 818	3 788	3 680	4 365	5 147	1 052	961	1 424
Italie	1 108	1 155	1 175	1 754	2 380	317	495	509
Royaume-Uni	1 876	1 600	1 397	2 091	1 612	648	368	390
Etats-Unis	3 219	2 098	2 861	4 316	6 081	1 111	877	898
Suède	912	681	536	603	587	214	123	137
Suisse	.	.	179	231	230	49	44	55
Tchécoslovaquie	.	.	394	375	426	133	69	134
Hongrie	.	.	300	251	271	106	68	226
Maroc	1 137	612	1 201	532	728	181	187	201
Algérie	1 767	2 030	1 545	1 282	1 117	384	242	392
Gabon	.	.	147	244	192	49	73	40
Comores	.	.	167	289	346	37	97	59
République Afrique du Sud	629	543	501	511	550	121	125	131
Iran	3 642	2 536	3 543	3 401	3 533	839	925	731
Israël	.	.	304	1 036	1 007	264	516	7
Bahrein	.	.	66	530	623	95	6	234
Qatar	.	.	415	482	—	42	48	—
Pakistan	.	.	160	804	668	130	88	215
Union Indienne	738	818	1 437	591	402	210	93	95
Japon	1 713	1 876	1 870	1 761	1 682	686	416	463
Hong-Kong	.	.	456	117	645	118	155	219
Andere Länder - Autres pays	.	.	4 344	3 440	5 531	883	1 413	4 775

MADAGASCAR

Ausfuhr nach Bestimmung

Exportations par destination

Tonnen - Tonnes

	1960	1961	1962	1963	1964	Jan.-März/Jan.-Mars		
						1963	1964	1965
Welt - Monde	235 116	246 012	239 605	304 030	303 649	71 560	62 891	65 166
EWG - CEE	119 819	133 837	192 841	186 973	182 584	42 458	34 012	29 549
France	105 620	121 519	173 470	163 185	162 154	36 740	29 240	24 909
U.E.B.L.	2 237	2 532	1 691	1 192	1 509	123	853	665
Pays-Bas	1 372	1 253	4 083	7 046	7 201	1 851	1 811	633
Allemagne (R.F.)	7 531	5 858	9 885	10 582	7 443	2 084	1 416	1 894
Italie	3 059	2 675	3 712	4 968	4 277	1 660	692	1 446
Royaume-Uni	10 854	11 242	11 388	9 607	9 553	2 697	3 860	1 505
Etats-Unis	10 908	15 316	21 898	24 621	33 336	7 791	4 524	9 675
Espagne	.	.	740	1 681	1 016	269	66	1 249
Hongrie	.	.	1 126	1 030	1 247	604	517	769
Roumanie	.	.	835	1 465	625	612	—	410
Algérie	.	.	11 841	5 550	440	2 957	96	1 358
Sénégal	.	.	14 029	9 180	11 708	—	2 344	3 683
Côte-d'Ivoire	.	.	6 398	8 404	7 949	2 600	3 607	1 290
Réunion	.	.	22 487	17 895	20 219	3 644	4 848	4 059
Comores	.	.	10 251	11 170	10 494	2 744	2 841	1 248
Japon	6 889	14 488	1 735	4 029	2 270	290	119	6 862
Andere Länder - Autres pays	.	.	34 036	16 691	22 208	4 904	6 057	3 509

1 000 \$

Welt - Monde	74 881	77 528	94 329	82 079	91 769	20 461	18 995	18 349
EWG - CEE	46 207	45 956	56 397	49 976	55 469	11 225	10 952	8 122
France	41 823	42 191	50 982	42 894	49 887	9 504	9 583	6 811
U.E.B.L.	541	685	331	313	291	31	167	98
Pays-Bas	523	361	1 004	1 730	1 020	357	361	162
Allemagne (R.F.)	2 370	2 030	3 054	3 204	3 250	699	627	838
Italie	950	689	1 026	1 835	1 021	633	214	213
Royaume-Uni	1 922	2 090	2 497	2 258	1 711	673	778	309
Etats-Unis	9 620	11 375	14 544	14 064	16 872	4 928	2 980	5 544
Danemark	.	.	127	254	454	36	88	25
Espagne	.	.	142	758	361	96	9	753
Grèce	.	.	384	248	415	103	36	30
Hongrie	.	.	382	343	442	198	182	314
Roumanie	.	.	262	460	219	189	—	142
Algérie	6 561	4 687	5 163	1 344	199	658	64	126
Sénégal	902	470	1 225	950	1 918	—	408	464
Côte-d'Ivoire	.	.	551	780	1 297	230	574	163
Réunion	4 512	5 068	6 542	4 533	4 704	897	1 152	1 093
Comores	.	.	1 588	1 710	1 837	436	422	273
Japon	.	.	536	535	525	89	124	341
Andere Länder - Autres pays	.	.	3 979	3 876	5 346	703	1 526	650

Einfuhr- Ausfuhrüberschuss

Balance commerciale

1 000 \$

Welt - Monde	— 37 158	— 25 898	— 27 200	— 45 360	— 43 743	— 9 939	— 11 982	— 13 820
EWG - CEE	— 40 138	— 37 539	— 43 309	— 64 172	— 53 812	— 12 875	— 14 092	— 14 645

MADAGASKAR

Einfuhr nach Warenklassen

Importations par classes de produits

1 000 \$

CST		1960	1961	1962	1963	1964	Jan.-März/Jan.-Mars		
							1963	1964	1965
0 + 1	Nahrungs- und Genussmittel - Alimentation, boissons, tabac								
	Welt - Monde	17 537	14 488	15 756	16 708	17 534	4 021	4 556	6 406
	EWG - CEE	11 978	11 626	12 308	12 864	12 332	3 021	3 149	2 106
	Royaume-Uni	114	160	258	716	231	307	64	58
	Etats-Unis	91	33	329	474	569	77	168	988
	Maroc	979	479	1 119	492	683	164	182	250
	Algérie	1 092	1 521	1 099	1 089	970	294	181	378
2 + 4	Rohstoffe - Matières premières								
	Welt - Monde	4 428	3 129	2 380	2 278	1 779	954	463	406
	EWG - CEE	1 084	1 487	1 290	634	869	179	165	211
	Royaume-Uni	—	—	—	—	—	—	—	—
	Etats-Unis	1 403	213	236	836	26	473	5	31
	Comores	421	281	141	277	339	33	95	57
	Pakistan	225	343	160	235	237	130	88	31
	Thailande	—	—	64	135	189	93	79	59
3	Brennstoffe - Produits énergétiques								
	Welt - Monde	6 640	5 499	6 124	6 743	6 993	1 575	1 503	1 694
	EWG - CEE	872	467	570	801	1 024	155	224	191
	Royaume-Uni	292	101	60	25	10	7	1	1
	Etats-Unis	129	68	354	450	426	221	64	108
	République Afrique du Sud	404	313	290	301	315	85	92	66
	Iran	3 638	2 533	3 543	3 399	3 528	839	924	731
	Bahrein	—	—	66	530	623	95	6	234
	Qatar	332	887	411	482	—	42	48	—
7	Maschinen und Fahrzeuge - Machines et matériel de transport								
	Welt - Monde	25 809	25 052	26 963	30 523	37 850	7 108	8 066	8 752
	EWG - CEE	22 096	21 424	22 910	26 532	31 267	6 332	7 115	7 207
	Royaume-Uni	1 350	1 194	937	1 187	1 139	293	256	278
	Etats-Unis	1 384	1 434	1 653	2 111	4 516	284	537	438
	Algérie	321	245	220	122	74	72	31	3
	Japon	39	150	106	139	279	39	53	108
5 + 6 + 8	Andere industrielle Erzeugnisse - Autres produits industriels								
	Welt - Monde	56 525	54 816	70 031	70 929	70 755	16 699	16 037	14 857
	EWG - CEE	49 257	48 145	62 514	63 130	63 260	14 389	14 055	13 010
	Royaume-Uni	119	125	139	151	224	41	44	51
	Etats-Unis	212	290	279	440	539	51	104	167
	Suède	694	483	392	448	458	158	101	106
	Tschécoslowakei	161	349	383	363	404	133	66	131
	Hongrie	235	185	298	248	271	104	68	226
	Gabon	89	97	147	244	192	49	73	40
	Israel	304	94	242	981	941	259	510	5
	Union Indienne	712	797	1 405	548	330	205	69	72
	Japon	1 674	1 715	1 753	1 613	1 374	647	353	352
	Hong-Kong	329	679	409	481	603	108	140	201

MADAGASCAR

Ausfuhr nach wichtigsten Waren

Exportations par principaux produits

Tonnen - Tonnes

CST		1960	1961	1962	1963	1964	Jan.-März/Jan.-Mars		
							1963	1964	1965
042	Reis - Riz								
	Welt - Monde	23 631	25 124	49 687	27 457	27 626	6 641	7 554	4 336
	EWG - CEE	15 580	15 594	22 390	16 866	18 677	5 470	5 099	3 614
	Comores	7 902	7 492	8 135	8 730	8 188	1 963	2 386	691
061	Zucker und Honig - Sucre et miel								
	Welt - Monde	41 242	36 238	59 916	72 524	74 824	10 506	10 620	9 323
	EWG - CEE	10 179	15 711	29 200	42 549	43 061	4 912	1 830	3 504
	Algérie	13 217	1 600	200	10	—	—	—	865
	Sénégal	7 150	4 200	13 005	8 717	10 380	—	2 000	3 500
	Côte-d'Ivoire	—	2 760	6 395	8 400	7 500	2 600	3 600	1 210
071.1.1	Kaffee Robusta - Café Robusta								
	Welt - Monde	39 908	39 550	55 497	44 139	37 370	12 844	9 584	13 314
	EWG - CEE	31 450	30 648	38 449	25 126	25 927	7 402	7 449	4 876
	Espagne	—	—	202	1 412	302	202	—	1 209
	Etats-Unis	5 788	5 707	12 475	14 097	9 513	4 349	1 729	6 878
	Réunion	864	1 028	854	1 148	949	328	330	2 026
075.2.1	Vanille - Vanille								
	Welt - Monde	270	585	640	292	628	163	78	134
	EWG - CEE	41	99	140	34	49	17	3	15
	Etats-Unis	227	483	497	257	561	145	74	116
121	Rohtabak - Tabac brut								
	Welt - Monde	3 112	2 810	3 387	3 721	5 003	4	72	28
	EWG - CEE	2 976	2 786	3 368	3 681	5 003	4	72	28
265.4	Sisal - Sisal								
	Welt - Monde	11 235	11 088	21 816	22 822	28 034	4 282	5 107	4 808
	EWG - CEE	10 684	10 338	18 122	17 555	17 820	3 707	3 527	3 365
	Danemark	269	401	496	761	1 408	136	256	35
	Etats-Unis	—	100	1 275	3 198	5 351	320	916	876

1 000 \$

042	Reis - Riz								
	Welt - Monde	4 747	4 807	8 978	5 406	5 974	1 372	1 555	1 085
	EWG - CEE	3 762	3 622	5 448	4 084	4 804	105	1 263	993
	Comores	965	933	956	1 045	1 130	233	282	88
061	Zucker und Honig - Sucre et miel								
	Welt - Monde	5 581	4 199	6 427	9 019	9 706	1 185	1 657	826
	EWG - CEE	1 381	2 234	4 178	5 616	5 429	737	291	59
	Algérie	2 356	262	23	1	—	—	—	13
	Sénégal	867	463	1 116	806	1 577	—	308	428
	Côte-d'Ivoire	—	297	549	777	1 166	230	563	149
071.1.1	Kaffee Robusta - Café Robusta								
	Welt - Monde	23 315	22 267	29 677	23 570	24 023	6 339	5 894	7 386
	EWG - CEE	19 787	18 839	22 944	14 230	16 843	4 138	4 518	3 053
	Espagne	—	—	74	685	322	77	—	738
	Etats-Unis	2 195	1 878	4 509	6 780	5 911	1 683	1 122	3 373
	Réunion	532	610	489	638	624	172	205	135
075.2.1	Vanille - Vanille								
	Welt - Monde	6 653	7 637	8 755	4 247	6 412	2 432	892	1 327
	EWG - CEE	971	1 279	1 906	492	505	258	39	152
	Etats-Unis	5 627	6 311	6 806	3 837	5 725	2 157	844	1 141
121	Rohtabak - Tabac brut								
	Welt - Monde	3 042	2 728	2 904	3 527	4 589	4	59	9
	EWG - CEE	2 878	2 713	2 892	3 503	4 589	4	59	9
265.4	Sisal - Sisal								
	Welt - Monde	2 464	2 191	4 500	7 333	8 333	1 182	1 736	992
	EWG - CEE	2 347	2 047	3 969	5 776	5 531	1 048	1 257	712
	Danemark	58	79	96	226	432	31	83	7
	Etats-Unis	—	20	256	967	1 493	77	288	175

1965 Januar/März — Janvier/Mars

i m p o r t

Madagascar

CST	WAREN - PRODUIT		MENGES QUANTITÉ	WERTE VALEUR	1000 \$	CST	WAREN - PRODUIT		MENGES QUANTITÉ	WERTE VALEUR	1000 \$	CST	WAREN - PRODUIT		MENGES QUANTITÉ	WERTE VALEUR	1000 \$
	Origine	Einheit - Unité					Origine	Einheit - Unité					Origine	Einheit - Unité			
COMMERCE TOTAL HANDEL INSGESAMT						SUISSE						CEE					
MONDE	T	123704	32169			TCHÉCOSLOVAQUIE	0	1				FRANCE		78	113		
CEE		47168	22767			MAHOC	118	67				PAYS-BAS		71	104		
ADM		8171	1783			ALGERIE	5	3				ITALIE		0	1		
AFRIQUE NON ADM		14595	997			SENEGAL	6372	995				FINLANDE		0	1		
FRANCE		40226	19659			COTE D'IVOIRE	8	18				DANEMARK		0	3		
BELGIQUE-LUXBG		3020	320			KENIA	9	10				SUISSE		4	4		
PAYS-BAS		1119	855			REUNION	0	1									
ALLEMAGNE R.F.		2372	1424			ETATS-UNIS	968	133				025 DEUFS D NISEAUX VOGELFIER					
ITALIE		429	509			CANADA	0	1				MONDE	T	0	1		
ROYAUME-UNI		241	390			PEROU	30	6				CEE		0	1		
IRLANDE		2	1			ISRAEL	2	1				FRANCE		0	1		
NORVEGE		604	36			INDE,SIKKIM	2	3									
SUEDE		428	137			CEYLAN,MALDIVES	26	52				031 POISSONS FISCH					
FINLANDE		39	10			THAILANDE	17454	2215				MONDE	T	30	14		
DANEMARK		44	37			TIMOR P.,MACAO	5	5				CEE		30	14		
SUISSE		11	55			CHINE CONTINENT	1	2				FRANCE		24	14		
AUTRICHE		5	16			JAPON	0	1									
PORTUGAL		62	28			HONG-KONG	19	10				032 PREP CONS POISSONS CRUST FISCHZUBEREITUNGEN II KONSERVEN					
ESPAGNE		84	23			AUSTRALIE	1	1				MONDE	T	162	91		
YUGOSLAVIE		20	14			001 ANIMAUX VIVANTS LEBENDE TIERE						CEE		56	31		
ZONE MARK EST		43	45			MONDE	T	3	11			ADM		0	1		
POLOGNE		31	53			CEE		3	11			AFRIQUE NON ADM		104	57		
TCHÉCOSLOVAQUIE		83	134			FRANCE		3	11			FRANCE		14	19		
HONGRIE		177	226									PAYS-BAS		23	9		
ROUMANIE		1	3			011 VIANDE FRAICHE REFRIG CONGEL FLEISCH FRISCH GEKUEHLT GEFR						ALLEMAGNE R.F.		18	2		
BULGARIE		39	7			MONDE	T	0	1			DANEMARK		0	1		
MAROC		924	201			CEE		0	1			MAROC		104	57		
ALGERIE		2100	392			FRANCE		0	1			REUNION		0	1		
TUNISIE		231	30									CANADA		0	1		
SENEGAL		6381	1011			012 VIANDES ETC SECHES SAL FUM FLEISCH USW EINFACH ZUBEREITET											
COTE D'IVOIRE		899	659			MONDE	T	0	1			041 FROMENT ET METEIL WEIZEN UND MFKGKORN					
CAMEROUN R.F.		0	1			CEE		0	1			MONDE	T	173	28		
GABON		85	40			FRANCE		0	1			CEE		3	1		
KENIA		2264	132									FRANCE		3	1		
ILE MAURICE,SEY		99	19			013 PREP ET CONSERVE DE VIANDE FLEISCHZUBEREITUNGEN KONSERVEN						ETATS-UNIS		169	27		
REUNION		22	8			MONDE	T	60	93								
COMORES		769	59			CEE		57	90			042 RIZ REIS					
RHODESIE DU SUD		2286	79			FRANCE		45	70			MONDE	T	17454	2215		
MALAWI		14	11			PAYS-BAS		12	19			THAILANDE		17454	2215		
REP.AFRIQUE SUD		6673	131			ALLEMAGNE R.F.		0	1								
ETATS-UNIS		1769	898			DANEMARK		2	3			046 SEMOULE ET FARINE DE FROMENT GRIESS UND MEHL AUS WEIZEN					
CANADA		3	14									MONDE	T	6707	1744		
REP.DOMINICAINE		40	23			022 LAIT ET CREME DE LAIT MILCH UND RAHM						CEE		133	20		
PEROU		30	6			MONDE	T	742	336			ADM		6372	995		
BRESIL		15	8			CEE		731	332			FRANCE		133	20		
ARGENTINE		42	18			FRANCE		468	212			SENEGAL		6372	995		
IRAN		16398	731			PAYS-BAS		262	119			ETATS-UNIS		201	30		
ISRAEL		13	7			SUEDE		1	1								
ARABIE SAOUDITE		46	2			DANEMARK		0	1			047 SEMOUL FARINE AUT CFFALES GRIESS UND MEHL A AND GFTRFIDE					
BAHREIN		7634	234			ETATS-UNIS		8	2			MONDE	T	571	66		
ADEN		693	22			023 BEURRE BUTTER						ETATS-UNIS		571	66		
PAKISTAN		6211	215			MONDE	T	104	136								
INDE,SIKKIM		121	95			CEE		83	121			048 PREPAR DE CEREAL DE FARINE ZUBEREITUNGEN A GETREIDEMEHL					
CEYLAN,MALDIVES		26	52			AFRIQUE NON ADM		9	9			MONDE	T	476	208		
THAILANDE		17754	2274			FRANCE		61	94								
INDONESIE		198	30			PAYS-BAS		21	27								
MALAYSIA		4	4			KENIA		9	9								
TIMOR P.,MACAO		13	14			ETATS-UNIS		11	6								
CHINE CONTINENT		55	55			024 FROMAGE ET CAILLEROTTE KAESE UND QUARK											
JAPON		424	463			MONDE	T	86	123								
FORMOSE(TAIWAN)		23	18														
HONG-KONG		319	219														
AUSTRALIE		4	6														
NOUV.CALEDONIE		13	5														
C PRODUITS ALIMENTAIRES NAHRUNGSMITTEL																	
MONDE	T	27529	4914														
CEE		2476	1368														
ADM		6383	1014														
AFRIQUE NON ADM		134	76														
FRANCE		1666	1016														
BELGIQUE-LUXBG		305	62														
PAYS-BAS		434	239														
ALLEMAGNE R.F.		38	38														
ITALIE		31	13														
ROYAUME-UNI		3	4														
SUEDE		2	3														
FINLANDE		0	1														
DANEMARK		8	11														

CST	WAREN - PRODUIT Ursprung Origine	MENGE QUANTITÉ Einheit - Unité	WERTE VALEUR 1000 \$
	CEE	461	198
	FRANCE	148	127
	BELGIQUE-LUXBG	302	62
	PAYS-BAS	7	7
	ALLEMAGNE R.F.	1	1
	ITALIE	1	1
	ROYAUME-UNI	1	2
	SUEDE	0	1
	DANEMARK	1	1
	HONG-KONG	11	5
051	FRUITS FRAIS NOIX NON OLEAG OBST UND SUEOFR FRISCH NUESSE		
	MONDE T	46	26
	CEE	40	24
	AFRIQUE NON ADM	3	1
	FRANCE	40	24
	ALGERIE	2	1
052	FRUITS SECHEES OU DESHYDRATES TRUCKENFRUECHTE		
	MONDE T	10	8
	CEE	8	6
	AFRIQUE NON ADM	1	1
	FRANCE	8	6
	ALGERIE	0	1
053	PREP CONSERVES DE FRUITS OBST SUEOFR ZUBEREIT KONSERVEN		
	MONDE T	88	43
	CEE	70	36
	ADM	1	1
	AFRIQUE NON ADM	12	5
	FRANCE	60	30
	PAYS-BAS	6	3
	ALLEMAGNE R.F.	1	1
	ITALIE	2	1
	MAROC	11	4
	.COTE D IVOIRE	1	1
	ISRAEL	2	1
	TIMOR P.,MACAO	0	1
054	LEGUMES PLANT TUBERC ALIM GEMUESE PFANZEN KNOLLEN F ERN		
	MONDE T	105	44
	CEE	104	43
	FRANCE	97	16
	ALLEMAGNE R.F.	7	28
	TIMOR P.,MACAO	0	1
055	PREPAR ET CONSERV DE LEGUMES ZUBEREITUNGEN A GEMUESE USW		
	MONDE T	109	55
	CEE	105	50
	AFRIQUE NON ADM	1	1
	FRANCE	75	38
	BELGIQUE-LUXBG	2	1
	ITALIE	26	11
	ALGERIE	1	1
	TIMOR P.,MACAO	1	2
	JAPON	0	1
	HONG-KONG	0	1
061	SUCRE ET MIEL ZUCKER UND HONIG		
	MONDE T	52	17
	CEE	48	16
	FRANCE	48	16

CST	WAREN - PRODUIT Ursprung - Origine	MENGE QUANTITÉ Einheit - Unité	WERTE VALEUR 1000 \$
062	CONFIS SUCRERIES SANS CACAO ZUCKERWAREN OHNE KAKAOGEHALT		
	MONDE T	188	130
	CEE	182	127
	FRANCE	117	91
	PAYS-BAS	61	34
	ALLEMAGNE R.F.	4	3
	SUEDE	0	1
	TCHECOSLOVAQUIE	0	1
	ETATS-UNIS	4	2
071	CAFE KAFFEE		
	MONDE T	3	12
	CEE	0	2
	ADM	2	11
	FRANCE	0	2
	.COTE D IVOIRE	2	11
072	CACAO KAKAO		
	MONDE T	0	1
073	CHOCOLAT ET PREP AU CACAO SCHOKULADE U SCHOKOLADEWAREN		
	MONDE T	24	35
	CEE	20	29
	ADM	3	6
	FRANCE	20	29
	.COTE D IVOIRE	3	6
074	THE ET MATE TEE UND MATE		
	MONDE T	29	56
	AFRIQUE NON ADM	0	1
	INDE,SIKKIM	0	2
	CEYLAN,MALDIVES	26	52
	CHINE CONTINENT	1	2
075	EPICES GEWUERZE		
	MONDE T	4	6
	CEE	1	3
	FRANCE	1	3
	INDE,SIKKIM	1	2
081	ALIMENTS POUR ANIMAUX FUTTERMITTEL		
	MONDE T	106	24
	CEE	76	19
	FRANCE	76	19
	PEROU	30	6
091	MARGARINE ET GRAISSSES ALIM MARGARINE UND AND SPEISEFETTE		
	MONDE T	71	38
	CEE	71	38
	FRANCE	38	23
	PAYS-BAS	32	14
099	PREPARAT ALIMENTAIRES NOA NAHRUNGSMITTELZUBEREIT A N G		
	MONDE T	113	50

CST	WAREN - PRODUIT Ursprung - Origine	MENGE QUANTITÉ Einheit - Unité	WERTE VALEUR 1000 \$
	CFE AFRIQUE NON ADM	102 0	43 1
	FRANCE	102	41
	ALLEMAGNE R.F.	0	2
	DANEMARK	0	1
	KENIA	0	1
	TIMOR P.,MACAO	3	1
	HONG-KONG	6	3
I	BOISSONS ET TABACS GETRANK UND TABAK		
	MONDE T	6071	1492
	CFE	2566	739
	AFRIQUE NON ADM	3195	580
	FRANCE	2204	644
	BELGIQUE-LUXBG	5	2
	PAYS-BAS	351	90
	ALLEMAGNE R.F.	4	2
	ROYAUME-UNI	54	54
	IRLANDE	2	1
	DANEMARK	8	3
	SUISSE	0	2
	PORTUGAL	5	5
	ESPAGNE	75	14
	YOUUGOSLAVIE	15	10
	MAROC	799	132
	ALGERIE	2092	385
	TUNISIE	231	30
	ILF MAURICE,SEY	11	2
	RHODESIE DU SUD	46	20
	MALAWI	14	11
	ETATS-UNIS	5	20
	RFP,DOMINICAINE	40	23
	BRESIL	15	8
	ARGENTINE	40	16
	INDE,SIKKIM	45	19
111	BOISSONS N ALC EXC JUS FRUITS ALKOHOLFREIE GETRANK		
	MONDE T	452	75
	CFE	452	75
	FRANCE	451	75
112	BOISSONS ALCOOLIQUEES ALKOHOLISCHE GETRANK		
	MONDE T	5360	1182
	CEE	2078	557
	AFRIQUE NON ADM	3134	549
	FRANCE	1717	475
	BELGIQUE-LUXBG	5	2
	PAYS-BAS	349	78
	ALLEMAGNE R.F.	4	2
	ROYAUME-UNI	54	53
	IRLANDE	2	1
	DANEMARK	8	2
	PORTUGAL	5	5
	ESPAGNE	75	14
	MAROC	798	132
	ALGERIE	2092	385
	TUNISIE	231	30
	ILF MAURICE,SEY	11	2
121	TABACS BRUTS ET DECHETS ROHTABAK UND TABAKABFALLE		
	MONDE T	216	107
	AFRIQUE NON ADM	61	31
	YOUUGOSLAVIE	15	10
	RHODESIE DU SUD	46	20
	MALAWI	14	11
	REP,DOMINICAINE	40	23
	BRESIL	15	8
	ARGENTINE	40	16
	INDE,SIKKIM	45	19
122	TABACS MANUFACTURES TABAKWARFEN		
	MONDE T	42	128

1965 Januar/März — Janvier/Mars

i m p o r t

Madagaskar

CST	WAREN - PRODUIT	MENGE	WERTE	CST	WAREN - PRODUIT	MENGE	WERTE	CST	WAREN - PRODUIT	MENGE	WERTE
	Ursprung - Origine	QUANTITÉ Einheit - Unité	VALEUR 1000 \$		Ursprung - Origine	QUANTITÉ Einheit - Unité	VALEUR 1000 \$		Ursprung - Origine	QUANTITÉ Einheit - Unité	VALEUR 1000 \$
	KENIA	419	46		CEE	209	210		ITALIE	1	2
	JAPON	16	2		FRANCE	208	209		ROYAUME-UNI	2	7
4	CORPS GRAS GRAISSES ET HUILES TIERISCHE UND FETTE UND ÖLE				ALLEMAGNE R.F.	0	1		SUISSE	0	1
	MONDE	154	80	513	ELEMENTS CHIMIQUES INORGANI ANDORGANISCHE CHEM GRUNDSTOFFE	3	1		MAROC	0	1
	CEE	123	56		MONDE	168	53	551	SENEGAL	0	5
	ADM	5	3		CEE	168	53		ETATS-UNIS	1	42
	FRANCE	65	33		FRANCE	123	43				
	BELGIQUE-LUXBG	29	11		BELGIQUE-LUXBG	5	2		HUILES ESSENTIEL PR AROM AETHFRISCHE ÖLE U RIFCHSTOFFE		
	PAYS-BAS	29	13		PAYS-BAS	25	3		MONDE	3	16
	SENEGAL	5	3		ALLEMAGNE R.F.	14	4		CEE	3	15
	ETATS-UNIS	22	20						FRANCE	3	14
411	CORPS GRAS D ORIGINE ANIMALE TIERISCHE FETTE UND ÖLE			514	AUTR PROD CHIM INORGANISQUES AND ANORGAN CHEM ERZEUGNISSE				ETATS-UNIS	0	1
	MONDE	1	1		MONDE	412	72	553	PARFUMERIE FT PROD DE BEAUTE RIFCH UND SCHÖNHEITSMITTEL		
	CEE	1	1		CEE	232	52		MONDE	66	146
	FRANCE	1	1		AFRIQUE NON ADM	180	21		CEE	66	146
421	HUILE VEGETALE FIXE DOUCE FETTE PFLANZL ÖLE MILD				FRANCE	211	47		FRANCE	61	141
	MONDE	28	15		ALLEMAGNE R.F.	21	4		PAYS-BAS	4	4
	CEE	17	10		REP. AFRIQUE SUD	180	21	554	SAVONS PRODUITS D ENTPETTEN SEIFEN PUTZ UND WASCHMITTEL		
	ADM	5	3	521	GOUDRUNS MINER DER CHIM BRUT TEER UND TEERERZEUGNISSE				MONDE	2544	753
	FRANCE	17	10		MONDE	19	3		CEE	2537	748
	SENEGAL	5	3		CEE	19	3		FRANCE	2496	734
	ETATS-UNIS	5	1		FRANCE	19	3		PAYS-BAS	2	2
422	AUTRES HUILES VEGET FIXES ANDERE FETTE PFLANZLICHE ÖLE			531	COLOR ORGA SYNT ETC SYNT ORG FARBST USW				ALLEMAGNE R.F.	10	5
	MONDE	72	42		MONDE	17	32	561	ITALIE	28	7
	CEE	51	23		CEE	17	31		ROYAUME-UNI	2	3
	FRANCE	24	11		FRANCE	2	6		NORVEGE	5	2
	BELGIQUE-LUXBG	2	1		BELGIQUE-LUXBG	0	2	561	FNGRAIS MANUFACTURES CHEMISCHE DUFNGEMITTEL		
	PAYS-BAS	25	11		ALLEMAGNE R.F.	14	23		MONDE	454	34
	ETATS-UNIS	17	19		SUISSE	0	1		CEE	454	34
431	HUILES ET GRAISSES ELABOREES ÖLE UND FETTE VERARBEITET			532	EXTRAITS COLORANTS FARB U GERBSTOFFAUSZUEGE USW				FRANCE	449	34
	MONDE	52	22		MONDE	3	2	571	EXPLOSIFS SPRENGSTOFFE		
	CEE	52	22		CEE	3	2		MONDE	95	90
	FRANCE	21	10		FRANCE	1	1		CEE	95	89
	BELGIQUE-LUXBG	27	10		ALLEMAGNE R.F.	2	1		FRANCE	95	89
	PAYS-BAS	3	2	533	PIGMENTS PEINTURES VERNIS PIGMENTE FARBEN LACKE USW			581	MATIERES PLASTIQUE RESIN ART KUNSTSTOFFE KUNSTHARZ USW		
5	PRODUITS CHIMIQUES CHEMISCHE ERZEUGNISSE				MONDE	454	227		MONDE	152	126
	MONDE	5047	2709		CEE	449	221		CEE	143	120
	CEE	4822	2604		FRANCE	347	197		FRANCE	115	80
	ADM	0	5		BELGIQUE-LUXBG	40	6		ALLEMAGNE R.F.	7	8
	AFRIQUE NON ADM	180	22		PAYS-BAS	9	4		ITALIE	19	22
	FRANCE	4500	2426		ALLEMAGNE R.F.	51	14		ROYAUME-UNI	1	1
	BELGIQUE-LUXBG	52	11		ROYAUME-UNI	1	1		SUEDE	0	1
	PAYS-BAS	83	59		SUISSE	0	2		JAPON	3	4
	ALLEMAGNE R.F.	136	76		ETATS-UNIS	1	3	599	PRODUITS CHIMIQUES NDA CHEMISCHE ERZEUGNISSE A N G		
	ITALIE	49	31						MONDE	273	214
	ROYAUME-UNI	10	14	541	PRODUITS MEDICIN ET PHARMAC MEDIZIN U PHARM ERZEUGNISSE				CEE	258	207
	NORVEGE	8	2		MONDE	167	730		FRANCE	203	147
	SUEDE	4	2		CEE	162	675		PAYS-BAS	40	45
	SUISSE	1	4		ADM	0	5		ALLEMAGNE R.F.	14	14
	MAROC	0	1		AFRIQUE NON ADM	0	1		ROYAUME-UNI	2	1
	SENEGAL	0	5		FRANCE	161	670		SUEDE	4	1
	REP. AFRIQUE SUD	180	21		ALLEMAGNE R.F.	0	3		ETATS-UNIS	5	4
	ETATS-UNIS	12	51						ISRAEL	1	1
	ISRAEL	1	1								
	JAPON	3	4								
	HONG-KONG	0	1								
512	PRODUITS CHIMIQUES ORGANIQUE ORGANISCHE CHEM ERZEUGNISSE										
	MONDE	212	211								

1965 Januar/März — Janvier/Mars

i m p o r t

Madagascar

CST	WAREN - PRODUIT	MENGE	WERTE	CST	WAREN - PRODUIT	MENGE	WERTE	CST	WAREN - PRODUIT	MENGE	WERTE
	Ursprung - Origine	QUANTITÉ Einheit - Unité	VALEUR 1000 \$		Ursprung - Origine	QUANTITÉ Einheit - Unité	VALEUR 1000 \$		Ursprung - Origine	QUANTITÉ Einheit - Unité	VALEUR 1000 \$
6+8	ARTICLES MANUFACTURES VERSCHIEDENE BEARBEITETE										
	MONDE	T	37543		ALLEMAGNE R.F.	0	3		ITALIE	2	1
	CEE		31559		ITALIE	1	2		ROYAUME-UNI	9	4
	ADM		133		RHODESIE DU SUD	16	10		NORVEGE	1	2
	AFRIQUE NON ADM		3551		REP. AFRIQUE SUD	3	2		SUEDE	10	4
	FRANCE		26849		ETATS-UNIS	9	8		FINLANDE	12	5
	BELGIQUE-LUXBG		2620		JAPON	1	1		ESPAGNE	7	6
	PAYS-BAS		145		HONG-KONG	0	1		KENIA	37	7
	ALLEMAGNE R.F.		1690		629 ART MANUF EN CAOUTCHOUC NDA BEARB. WAREN A KAUTSCHUK ANG				ETATS-UNIS	1	2
	ITALIE		252						FORMOSE (TAIWAN)	15	5
	ROYAUME-UNI		15		MONDE	T	341				
	NORVEGE		570		CEE		340				
	SUEDE		375		FRANCE		294				
	FINLANDE		38		BELGIQUE-LUXBG		5				
	DANEMARK		1		PAYS-BAS		0				
	SUISSE		2		ALLEMAGNE R.F.		13				
	AUTRICHE		5		ITALIE		26				
	PORTUGAL		55		ROYAUME-UNI		0				
	ESPAGNE		7		ETATS-UNIS		0				
	YOUgoslavIE		5		JAPON		0				
	ZONE MARK EST		43		631 BOIS ARTIF ET TRAVAILLES NDA FURNIERE KUNSTHOLZ USW A N G						
	POLOGNE		31		MONDE	T	190				
	TCHECOSLOVAQUIE		82		CEE		99				
	HONGRIE		177		ADM		91				
	ROUMANIE		1		FRANCE		92				
	BULGARIE		39		PAYS-BAS		1				
	MAROC		6		ITALIE		6				
	ALGERIE		1		COTE D IVOIRE		8				
	SENEGAL		1		GABON		82				
	COTE D IVOIRE		10		632 ARTICLES MANUF EN BOIS NDA BEARBEITETE WAREN A HOLZ ANG						
	CAMEROUN R.F.		0		MONDE	T	97				
	GABON		85		CEE		83				
	KENIA		1481		ADM		2				
	ILE MAURICE, SEY		86		FRANCE		81				
	REUNION		19		ALLEMAGNE R.F.		1				
	COMORES		2		SUEDE		10				
	RHODESIE DU SUD		19		GABON		2				
	REP. AFRIQUE SUD		1955		TIMOR P., MACAO		0				
	ETATS-UNIS		58		633 ARTICLES EN LIEGE BEARBEITETE WAREN AUS KORK						
	CANADA		0		MONDE	T	4				
	ISRAEL		7		CEE		4				
	INDE, SIKKIM		72		FRANCE		4				
	MALAYSIA		1		641 PAPIERS ET CARTONS PAPIER UND PAPPE						
	TIMOR P., MACAO		7		MONDE	T	1018				
	CHINE CONTINENT		53		CEE		630				
	JAPON		336		FRANCE		546				
	FORMOSE (TAIWAN)		21		PAYS-BAS		9				
	HONG-KONG		272		ALLEMAGNE R.F.		51				
	AUSTRALIE		2		ITALIE		22				
	NOUV. CALEDONIE		13		NORVEGE		76				
					SUEDE		284				
					FINLANDE		26				
611	CUIRS LEDER			642 ARTICLES EN PAPIER OU CARTON WAREN AUS PAPIER ODER PAPPE							
	MONDE	T	5		MONDE	T	492				
	CEE		4		CEE		401				
	ADM		1		AFRIQUE NON ADM		32				
	FRANCE		4		FRANCE		393				
	SENEGAL		1		PAYS-BAS		3				
612	ARTICLES MANUF EN CUIR NDA WAREN A LEDER KUNSTLEDER ANG				ALLEMAGNE R.F.		1				
	MONDE	T	8		651 FILS DE MATIERES TEXTILES GAPNE AUS SPINNSTOFFEN						
	CEE		5		MONDE	T	89				
	AFRIQUE NON ADM		2		CEE		88				
	FRANCE		5		FRANCE		73				
	RHODESIE DU SUD		2		BELGIQUE-LUXBG		3				
621	DEMI PRODUITS EN CAOUTCHOUC HALBERZEUGNISSE AUS KAUTSCHUK				PAYS-BAS		0				
	MONDE	T	69		ALLEMAGNE R.F.		16				
	CEE		38		ITALIE		17				
	AFRIQUE NON ADM		19		PORTUGAL		3				
	FRANCE		37		YOUgoslavIE		1				
					ZONE MARK EST		7				
					POLOGNE		29				
					TCHECOSLOVAQUIE		63				
					HONGRIE		116				
					ROUMANIE		1				
					COTE D IVOIRE		0				
					INDE, SIKKIM		11				
					JAPON		31				
					FORMOSE (TAIWAN)		6				
					653 AUTRES TISSUS SAUF SPECIAUX ANDERE GEWEBE						
					MONDE	T	433				
					CEE		267				
					FRANCE		203				
					BELGIQUE-LUXBG		0				
					PAYS-BAS		12				
					ALLEMAGNE R.F.		20				
					ITALIE		30				
					ROYAUME-UNI		0				
					ZONE MARK EST		27				
					POLOGNE		1				
					TCHECOSLOVAQUIE		3				
					HONGRIE		8				
					ETATS-UNIS		1				
					INDE, SIKKIM		1				
					CHINE CONTINENT		15				
					JAPON		107				
					HONG-KONG		0				
					654 TULLES DENTELLES BRODERIES TUELL SPITZEN BAENDER USW						
					MONDE	T	9				
					CEE		8				
					FRANCE		7				
					ALLEMAGNE R.F.		0				
					SUISSE		0				
					HONGRIE		0				
					INDE, SIKKIM		0				
					JAPON		0				
					655 TISSUS SPECIAUX ARTIC ASSIM SPEZIALGEWEBE UND FRZUGNISSE						
					MONDE	T	81				

CST	WAREN - PRODUIT		MENGE	VALEUR		CST	WAREN - PRODUIT		MENGE	VALEUR		CST	WAREN - PRODUIT		MENGE	VALEUR	
	Ursprung - Origine	QUANTITÉ Einheit - Unité					Ursprung - Origine	QUANTITÉ Einheit - Unité					Ursprung - Origine	QUANTITÉ Einheit - Unité			
	CEE	76	121				FRANCE	34	60				674	LAPGES PLATS ET TOLES BREITFLACHSTAHL UND RLECHF			
	ADM	2	1				ALLEMAGNE R.F.	5	3					MONDE	T	2966	578
	FRANCE	72	102				ROYAUME-UNI	0	1					CEE		2813	645
	PAYS-BAS	0	1				ETATS-UNIS	0	1								
	ALLEMAGNE R.F.	0	4											FRANCE		2566	588
	ITALIE	2	13			664	VERRE							BELGIQUE-LUXBG		194	47
	ROYAUME-UNI	0	1				GLAS							ALLEMAGNE R.F.		57	10
	BULGARIE	0	1				MONDE	T	162	69				JAPON		151	37
	COMORES	2	1				CEE		155	66							
	ISRAEL	0	1														
	JAPON	2	4														
656	ARTICLES EN MAT TEXTILES NDA SPINNSTOFFWAREN A N G													675	FFUILLARDS BANDSTAHL		
	MONDE	T	423	390			FRANCE	132	56								
	CEE		276	301			BELGIQUE-LUXBG	22	9								
	ADM		11	3			ALLEMAGNE R.F.	0	1								
	AFRIQUE NON ADM		50	10			ROYAUME-UNI	0	1								
							TIMOR P., MACAO	4	2								
							HONG-KONG	1	1								
	FRANCE	127	180			665	VERKERIE GLASWAREN										
	BELGIQUE-LUXBG	6	3														
	PAYS-BAS	14	24				MONDE	T	215	102							
	ALLEMAGNE R.F.	39	15				CEE		202	96							
	ITALIE	88	79				AFRIQUE NON ADM		9	2							
	SUISSE	0	1														
	ESPAGNE	0	1				FRANCE	189	93								
	ZONE MARK EST	8	9				ALLEMAGNE R.F.	11	3								
	TCHECOSLOVAQUIE	4	3				ITALIE	0	1								
	HONGRIE	1	1				TCHECOSLOVAQUIE	0	1								
	ILE MAURICE, SEY	50	10				KENIA	8	2								
	REUNION	10	3				CHINE CONTINENT	3	1								
	INDE, SIKKIM	54	25				JAPON	0	1								
	TIMOR P., MACAO	0	3				HONG-KONG	0	1								
	CHINE CONTINENT	2	8														
	JAPON	4	7														
	HONG-KONG	9	19														
657	COUV PARQL TAPIS TAPISSERIE FUSSBODENBELAEGE TEPPICHE USW					666	ARTICLES EN CERAMIQUE FEINKERAMISCHE ERZEUGNISSE										
	MONDE	T	71	36													

CST	WAREN - PRODUIT Ursprung - Origine	MENGE QUANTITÉ Einheit - Unité	WERTE VALEUR 1000 \$	CST	WAREN - PRODUIT Ursprung - Origine	MENGE QUANTITÉ Einheit - Unité	WERTE VALEUR 1000 \$	CST	WAREN - PRODUIT Ursprung - Origine	MENGE QUANTITÉ Einheit - Unité	WERTE VALEUR 1000 \$	
	ROYAUME-UNI .	7	24		ALGERIE	0	1		CEE	7	74	
	SUISSE .	0	3		SENEGAL	0	2		FRANCF	7	74	
	ESPAGNE	1	2		ETATS-UNIS	9	105		ETATS-UNIS	2	34	
	ETATS-UNIS	0	1		JAPON	2	26					
	CANADA	1	3		HONG-KONG	0	1					
	CHINE CONTINENT	0	1									
	JAPON	36	53									
718	MACH PR AUT INOUS SPECIAL MASCH F BESOND GEN INDUSTRIEN											
	MONDE T	464	647		725	APPAREILS ELECTRODOMESTIQUES ELEKTRISCHE HAUSHALTSGERAETE			735	BATFAUX WASSERFAHRZEUGE		
	CEE	428	591		MONDE T	16	41		MONDE	T	899	556
	FRANCE	409	550		CEE	12	34		CEE		19	23
	ALLEMAGNE R.F.	12	25		FRANCE	9	24		ADM		880	433
	ITALIE	7	15		PAYS-BAS	1	7		FRANCE		4	14
	ROYAUME-UNI .	4	7		ALLEMAGNE R.F.	0	2		PAYS-BAS		15	8
	NORVEGE .	0	2		ITALIE	0	2		CONT D INDIRF		880	532
	ETATS-UNIS	28	43		DANEMARK .	0	1					
	CANADA	0	2		ETATS-UNIS	0	1					
	JAPON	2	3		JAPON	3	6					
719	MACHINES APPAREILS NDA MASCHINEN UND APPARATE ANG				726	APP ELEC MEDICALE ET RADIOL APP F ELEKTROMEDIZIN BESTRAHL						
	MONDE T	525	1223		MONDE T	0	3		812	APP SANIT HYG CHAUFF ECLAIR SANIT U HYG ARTKL HF17K USW		
	CEE	477	1097		CEE	0	3		MONDE	T	119	115
	AFRIQUE NON ADM	0	3		FRANCE	0	2		CEE		99	98
	FRANCE	388	928						FRANCE		71	79
	BELGIQUE-LUXBG	2	7		729	MACH ET APP ELECTRIQUES NDA ELEKTR MASCHINEN U APP A N G			PAYS-BAS		4	2
	PAYS-BAS	1	7		MONDE T	220	455		ALLEMAGNE R.F.		27	16
	ALLEMAGNE R.F.	66	119		CEE	171	396		SUEDE		0	1
	ITALIE	17	36		FRANCE	167	370		TCHECOSLOVAQUIE		3	3
	ROYAUME-UNI .	24	51		PAYS-BAS	0	4		HONGRIE		5	2
	SUEDE	4	12		ALLEMAGNE R.F.	2	17		ISRAEL		5	2
	SUISSE	0	1		ITALIE	0	4		JAPON		1	2
	REP. AFRIQUE SUD	0	3		ROYAUME-UNI .	0	8		HONG-KONG		5	6
	ETATS-UNIS	16	52		DANEMARK .	24	18					
	CANADA	1	7		SUISSE	0	2					
722	MACH ELECT APPAR PR COUPURE ELEKTR MASCH U SCHALTGERAETE				ETATS-UNIS	1	17					
	MONDE T	141	465		JAPON	17	12					
	CEE	138	457		FURMOSE (TAIWAN)	1	1					
	AFRIQUE NON ADM	0	2		HONG-KONG	2	2					
	FRANCE	133	443									
	PAYS-BAS	0	1		731	VEHICULES POUR VOIES FERREES SCHIENENFAHRZEUGE						
	ALLEMAGNE R.F.	4	13		MONDE T	464	763		831	ARTI VOYAGE SACS A MAIN ETC REISEARTIKEL TAFSCHNERW U DGL		
	ITALIE	0	1		CEE	464	763		MONDE	T	69	128
	ROYAUME-UNI .	2	4		FRANCE	464	763		CEE		52	110
	ALGERIE	0	2						FRANCF		52	110
	ETATS-UNIS	0	1						TCHECOSLOVAQUIE		0	1
723	FILS CABLES ISOLAT ELEC DRAEHT KABEL ISOLATOREN F EL				732	VEHICULES AUTOMOBILES ROUTIERS KRAFTFAHRZEUGE			JAPON		4	7
	MONDE T	126	151									

1965 Januar/März — Janvier/Mars

i m p o r t

Madagascar

CST	WAREN - PRODUIT	MENGE	WERTE	CST	WAREN - PRODUIT	MENGE	WERTE	CST	WAREN - PRODUIT	MENGE	WERTE
	Ursprung - Origine	QUANTITÉ Einheit - Unité	VALEUR 1000 \$		Ursprung - Origine	QUANTITÉ Einheit - Unité	VALEUR 1000 \$		Ursprung - Origine	QUANTITÉ Einheit - Unité	VALEUR 1000 \$
	CEE	53	221		CEE	96	213		ALLEMAGNE R.F.	0	7
	AOM	1	3		AOM	1	4		ITALIE	0	7
	AFRIQUE NON AOM	1	4		FRANCE	92	208		ROYAUME-UNI	0	1
	FRANCE	53	219		PAYS-BAS	0	1		SUEDE	66	47
	PAYS-BAS	0	1		ALLEMAGNE R.F.	2	4		AUTRICHE	2	9
	ALLEMAGNE R.F.	0	1		SUISSE	0	2		TCHECOSLOVAQUIE	1	1
	TCHECOSLOVAQUIE	1	2		CAMEROUN R.F.	0	1		MAROC	0	1
	MAROC	0	3		REUNION	1	3		CHINE CONTINENT	4	4
	COTE D'IVOIRE	1	3		ETATS-UNIS	2	3		JAPON	3	9
	INDE,SIKKIM	0	1		ISRAEL	2	1		HONG-KONG	26	29
	JAPON	1	2		MALAYSIA	0	1				
	HONG-KONG	5	5								
861	APP SCIENTIF ET D OPTIQUE FEINMECH U OPT ERZEUGNISSE			893	OUVR ET ART EN MAT PLAST NDA KUNSTSTOFFWAREN ANG				911	COLIS POSTAUX NON CL AILL POSTPAKETE ANDERW N ZUGEFORDN	
	MONDE T	32	326		MONDE T	39	99		MONDE T	1	7
	CEE	28	278		CEE	39	98		CEE	0	7
	FRANCE	26	250		FRANCE	35	92		FRANCE	0	7
	ALLEMAGNE R.F.	2	26		ALLEMAGNE R.F.	0	2				
	ITALIE	0	2		ITALIE	2	3		931	MARCH EN RETOUR TRANSAC SPFC RUECKWAR U BFGONO EIN U AUSF	
	ROYAUME-UNI	0	4		ETATS-UNIS	0	1		MONDE T	26	24
	SUISSE	0	13						CEE	20	16
	ETATS-UNIS	0	11		894	VOIT ENFANT ART SPORT JOUETS KINDERWAGEN SPORTART SPIELZG			AOM	1	1
	JAPON	1	20		MONDE T	46	132		AFRIQUE NON AOM	1	4
862	FOURNITURES PHOTOCINEMA PHOTOCHEMISCHE ERZEUGNISSE				CEE	34	110		FRANCE	20	16
	MONDE T	24	73		FRANCE	34	107		ROYAUME-UNI	0	1
	CEE	23	72		PAYS-BAS	0	1		KENIA	0	1
	FRANCE	19	60		ALLEMAGNE R.F.	0	2		ILE MAURICE,SEY	1	3
	BELGIQUE-LUXBG	2	5		ITALIE	0	1		ETATS-UNIS	0	1
	ALLEMAGNE R.F.	1	7		ROYAUME-UNI	0	1		INDE,SIKKIM	0	1
	ETATS-UNIS	1	1		NORVEGE	0	1		JAPON	0	1
					ETATS-UNIS	2	8		HONG-KONG	0	1
					JAPON	6	7				
					HONG-KONG	0	3		998	OR NON MONETAIRE GOLD	
863	FILMS CINEMA IMPRES DEVELOP KINOFILME BELICHTET ENTWICK				895	ARTICLES DE BUREAU BUEROBEDARF			MONDE T	0	19
	MONDE T	2	43		MONDE T	88	94		CEE	0	19
	CEE	2	42		CEE	36	75		FRANCE	0	19
	FRANCE	2	40		FRANCE	32	63				
	ITALIE	0	2		ALLEMAGNE R.F.	3	10				
	INDE,SIKKIM	0	1		ITALIE	0	2				
					SUISSE	0	1				
864	HORLOGERIE UHREN				PORTUGAL	50	14				
	MONDE T	7	84		ETATS-UNIS	0	1				
	CEE	5	67		JAPON	0	1				
	FRANCE	3	58		896	OBJETS D ART ET ANTIQUITE KUNSTGEGENSTAENDE UND DGL					
	BELGIQUE-LUXBG	0	1		MONDE T	0	1				
	ALLEMAGNE R.F.	1	6		CEE	0	1				
	ITALIE	0	2		FRANCE	0	1				
	SUISSE	0	14								
	JAPON	1	4								
891	INSTR MUSIQUE PHONOS DISQUES MUSIKINSTR PLATTENSP SCHALLP				897	BIJOUTERIE JOAILLERIE ORFEVR SCHMUCK GOLD UND SILBERWAREN					
	MONDE T	14	124		MONDE T	3	82				
	CEE	11	99		CEE	2	79				
	FRANCE	4	49		FRANCE	2	78				
	BELGIQUE-LUXBG	0	1		ALLEMAGNE R.F.	0	1				
	PAYS-BAS	1	12		JAPON	0	2				
	ALLEMAGNE R.F.	5	38		HONG-KONG	0	1				
	ROYAUME-UNI	0	9								
	SUISSE	0	1		899	ARTICLES MANUFACTURES NDA BEARBEITETE WAREN A N G					
	ETATS-UNIS	0	1		MONDE T	154	229				
	JAPON	1	14		CEE	48	127				
892	OUVRAGES IMPRIMES DRUCKEREIERZEUGNISSE				AFRIQUE NON AOM	0	1				
	MONDE T	105	225		FRANCE	47	123				

1965 Januar/März — Janvier/Mars

e x p o r t

Madagascar

CST	WAREN - PRODUIT Bestimmung - Destination	MENGE QUANTITÉ Einheit - Unité	WERTE VALEUR 1000 \$	CST	WAREN - PRODUIT Bestimmung - Destination	MENGE QUANTITÉ Einheit - Unité	WERTE VALEUR 1000 \$	CST	WAREN - PRODUIT Bestimmung - Destination	MENGE QUANTITÉ Einheit - Unité	WERTE VALEUR 1000 \$
	COMMERCE TOTAL HANDEL INSGESAMT										
	MONDE T	65166	18349		LIBYE	15	10		024 FROMAGE ET CAILLEBOTT KAESE UND QUARK		
	CEE	29549	8122		.SENEGAL	3505	431		MONDF T	0	1
	ADM	10451	2095		.COTE D IVOIRE	1210	149		AVITAILLEMENT	0	1
	AFRIQUE NON ADM	3414	349		NIGERIA, FEDER.	16	12				
	FRANCE	24909	6811		ETHIOPIE FED.	9	6		031 POISSONS FISCH		
	BELGIQUE-LUXBG	665	98		.COTE F. SOMALIS	0	1		MONDF T	65	40
	PAYS-BAS	633	162		ILE MAURICE, SEY	594	98		ADM	57	36
	ALLEMAGNE R.F.	1894	838		.REUNION	3267	810		.REUNION	45	33
	ITALIE	1446	213		.COMORES	998	165		.COMORES	11	3
	ROYAUME-UNI	1505	309		REP. AFRIQUE SUD	10	7		MALAYSIA	3	2
	NORVEGE	51	27		ETATS-UNIS	7628	5024		HONG-KONG	7	1
	SUEDE	1	2		MEXIQUE	3	2		AVITAILLEMENT	1	1
	FINLANDE	30	18		.GUADELOUPE	20	12				
	DANEMARK	193	25		.MARTINIQUE	28	18		032 PREP CONS POISSONS CRUST FISCHZUBEREITUNGEN U KONSERVEN		
	SUISSE	4	13		COLOMBIE	1	1		MONDE T	0	1
	PORTUGAL	23	10		IRAK	3	2		AVITAILLEMENT	0	1
	ESPAGNE	1249	753		INDE, SIKKIM	224	35				
	YUGOSLAVIE	100	38		MALAYSIA	88	58		042 RIZ REIS		
	GRECE	67	30		JAPON	288	21		MONDE T	4335	1085
	TURQUIE	6	3		HONG-KONG	2	1		CEE	3614	993
	TCHECOSLOVAQUIE	18	7		AUSTRALIE	4	1		ADM	711	90
	HONGRIE	769	314		.NOUV. CALEDONIE	15	16		FRANCE	3614	993
	ROUMANIE	410	142		.POLYNESIE FR.	45	43		.REUNION	20	2
	MAROC	46	33		AVITAILLEMENT	49	19		.COMORES	691	88
	ALGERIE	1358	126		001 ANIMAUX VIVANTS LEBENDE TIERE				AVITAILLEMENT	9	1
	TUNISIE	3	2		MONDE T	796	160				
	LIBYE	15	10		ADM	374	85		044 MAIS MAIS		
	.SENEGAL	3683	464		AFRIQUE NON ADM	422	75		MONDF T	67	4
	.COTE D IVOIRE	1290	163		ILE MAURICE, SEY	454	75		ADM	62	4
	NIGERIA, FEDER.	16	12		.REUNION	366	82		.REUNION	62	4
	ETHIOPIE FED.	9	6		.COMORES	8	3				
	.COTE F. SOMALIS	0	1		011 VIANDE FRAICHE REFRIG CONGEL FLEISCH FRISCH GEKUEHLT GEFR				047 SEMOUL FARINE AUT CEREALES GRIESS UND MEHL A AND GETREIDF		
	TANZANIE	1	4		MONDE T	196	141		MONDE T	2	1
	ILE MAURICE, SEY	640	116		ADM	190	139		AVITAILLEMENT	2	1
	.REUNION	4059	1093		.COTE F. SOMALIS	0	1				
	.COMORES	1248	273		.REUNION	178	120		051 FRUITS FRAIS NOIX NON OLEAG OBST UND SUEDEFR FRISCH NUESSEF		
	REP. AFRIQUE SUD	1323	40		.COMORES	11	18		MONDE T	5624	306
	ETATS-UNIS	9675	5544		AVITAILLEMENT	6	2		CEE	5313	264
	CANADA	250	48						ADM	81	7
	MEXIQUE	3	2		012 VIANDES ETC SECHES SAL FUM FLEISCH USW EINFACH ZUBEREITET				FRANCE	4217	210
	.GUADELOUPE	20	12		MONDE T	10	5		ITALIE	1096	54
	.MARTINIQUE	47	23		ADM	10	5		.REUNION	81	7
	COLOMBIE	1	1		.REUNION	1	1		INDE, SIKKIM	224	35
	.GUYANE FR.	14	4		.COMORES	9	4		AVITAILLEMENT	5	1
	LIBAN	39	7						052 FRUITS SECHES OU DESHYDRATES TROCKENFRUECHTE		
	SYRIE	4	2		013 PREP ET CONSERVE DE VIANDE FLEISCHZUBEREITUNGEN KONSERVEN				MONDE T	9	1
	IRAK	3	2		MONDE T	338	343		CEE	9	1
	ISRAEL	15	5		ADM	234	244		FRANCE	9	1
	INDE, SIKKIM	233	41		FRANCE	233	237				
	MALAYSIA	88	58		ALLEMAGNE R.F.	0	7		053 PREP CONSERVES OF FRUITS OBST SUEDEFR ZUBEREIT KONSERVEN		
	CHINE CONTINENT	1	3		.REUNION	41	39		MONDE T	0	1
	JAPON	6862	341		.COMORES	0	1				
	HONG-KONG	3	2		.NOUV. CALEDONIE	15	16				
	AUSTRALIE	64	10		.POLYNESIE FR.	45	43				
	.NOUV. CALEDONIE	15	16		022 LAIT ET CREME DE LAIT MILCH UND RAHM						
	.POLYNESIE FR.	70	46		MONDE T	1	1				
	AVITAILLEMENT	68	24		ADM	0	2				
					AVITAILLEMENT	0	2				
0	PRODUITS ALIMENTAIRES NAHRUNGSMITTEL										
	MONDE T	42969	13645								
	CEE	21796	5636								
	ADM	9092	1645								
	AFRIQUE NON ADM	1579	195								
	FRANCE	19705	5065								
	BELGIQUE-LUXBG	238	14								
	PAYS-BAS	144	32								
	ALLEMAGNE R.F.	449	384								
	ITALIE	1237	141								
	ROYAUME-UNI	754	190								
	NORVEGE	50	25								
	FINLANDE	30	18								
	DANEMARK	125	7								
	PORTUGAL	6	4								
	ESPAGNE	1220	747								
	GRECE	18	12								
	TURQUIE	2	2								
	MAROC	45	33								
	ALGERIE	885	27								
	TUNISIE	3	2								

CST	WAREN - PRODUIT Bestimmung - Destination	MENGE QUANTITÉ Einheit - Unité	WERTE VALEUR 1000 \$
054	LEGUMES PLANT TUBERC ALIM GEMÜSE PFLANZEN KNOLLEN F ERN		
	MONDE T	3769	587
	CEE	1120	81
	AOM	1315	289
	AFRIQUE NON AOM	172	23
	FRANCE	886	70
	BELGIQUE-LUXBG	234	11
	ROYAUME-UNI	751	157
	ILE MAURICE, SEY	172	23
	.REUNION	1294	285
	.COMORES	21	4
	ETATS-UNIS	102	13
	JAPON	288	21
	AUSTRALIE	4	1
	AVAILLEMENT	14	2
055	PREPAR ET CONSERV DE LEGUMES ZUBEEREITUNGEN A GEMÜSE USW		
	MONDE T	788	143
	CEE	771	135
	FRANCE	771	135
	ETATS-UNIS	13	3
	AVAILLEMENT	4	5
061	SUCRE ET MIEL ZUCKER UND HONIG		
	MONDE T	9323	826
	CEE	3504	59
	AOM	4953	620
	AFRIQUE NON AOM	865	13
	FRANCE	3504	59
	ALGERIE	865	13
	.SENEGAL	3500	428
	.COTE D IVOIRE	1210	149
	.COMORES	242	43
	ETATS-UNIS		133
	AVAILLEMENT	0	1
071	CAFE KAFFEE		
	MONDE T	13395	7456
	CEE	4941	3112
	AOM	255	168
	FRANCE	4654	2925
	PAYS-BAS	5	3
	ALLEMAGNE R.F.	167	115
	ITALIE	115	68
	NORVEGE	50	25
	FINLANDE	30	18
	ESPAGNE	1208	738
	GREECE	15	10
	.SENEGAL	5	3
	.REUNION	202	135
	ETATS-UNIS	6892	3383
	.GUADALOUPE	20	12
	.MARTINIQUE	28	18
072	CACAO KAKAO		
	MONDE T	60	35
	CEE	60	35
	FRANCE	40	23
	PAYS-BAS	10	6
	ALLEMAGNE R.F.	10	6
075	EPICES GEWÜRZE		
	MONDE T	1580	2328

1965 Januar/März — Janvier/Mars

e x p o r t

Madagascar

CST	WAREN - PRODUIT	MENGE	WERTE	CST	WAREN - PRODUIT	MENGE	WERTE	CST	WAREN - PRODUIT	MENGE	WERTE
	Bestimmung - Destination	QUANTITÉ Einheit - Unité	VALEUR 1000 \$		Bestimmung - Destination	QUANTITÉ Einheit - Unité	VALEUR 1000 \$		Bestimmung - Destination	QUANTITÉ Einheit - Unité	VALEUR 1000 \$
	PAYS-BAS	17	1		CEE	31	17		AFRIQUE NON AOM	2	2
	REP. AFRIQUE SUD	1288	29		ALLEMAGNE R.F.	31	17		FRANCF	153	93
					ETATS-UNIS	2	3		ILE MAURICE, SEY	2	2
243	BOIS FACONNES OU SIMPL TRAV HOLZ EINFACH BEARBEITET			286	MINER THORIUM URANIUM OGCH THORIUM URANERZE U ABFAELLE			421	HUILE VEGETALE FIXE NOUCE FETTE PFLANZL OELF MILN	1	1
	MONDE T	34	3		MONDE T	308	76		MONDE T	1	1
	AOM	20	2		CEE	308	76		AOM	1	1
	AFRIQUE NON AOM	9	1		FRANCE	308	76		.COMORES	1	1
	ILE MAURICE, SEY	9	1					422	AUTRES HUILES VEGFT FIXES ANDERE FETTE PFLANZLICHE OEFLE		
	.COMORES	20	2						MONDE T	124	66
262	LAINES ET POILS ORIG ANIMALE WOLLE UND TIERHAARE			291	MAT BRUTES ORIG ANIMALE NDA ROHSTOFFE TIER URSPRUNGS ANG				CEE	124	66
	MONDE T	3	2		MONDE T	109	20		FRANCE	124	66
	CEE	3	2		CEE	94	19				
	FRANCE	2	1		AFRIQUE NON AOM	15	1				
	ALLEMAGNE R.F.	1	1		FRANCE	15	9				
263	COTON BAUMWOLLE				ALLEMAGNE R.F.	32	3				
	MONDE T	15	3		ITALIE	46	7				
	AFRIQUE NON AOM	15	3		ILE MAURICE, SEY	15	1	431	HUILES ET GRAISSES FLABOREES OELE UND FETTE VERARBEITET		
	ILE MAURICE, SEY	15	3						MONDE T	31	29
265	FIBRE VEGET SAUF COTON ET JUTE PFLANZLICHE SPINNSTOFFE			292	MAT BRUTES ORIG VEGETALE NDA ROHSTOFFE PFL URSPRUNGS ANG				CEE	29	26
	MONDE T	4808	992		MONDE T	2178	892		AFRIQUE NON AOM	2	2
	CEE	3363	712		CEE	660	285		FRANCE	29	26
	AOM	282	50		AOM	17	9		ILE MAURICE, SEY	2	2
	FRANCE	1841	383		AFRIQUE NON AOM	40	15	5	PRODUITS CHIMIQUES CHEMISCHE ERZEUGNISSE		
	BELGIQUE-LUXBG	425	83		FRANCE	417	168		MONDE T	328	391
	PAYS-BAS	405	96		PAYS-BAS	1	1		CEE	213	251
	ALLEMAGNE R.F.	690	150		ALLEMAGNE R.F.	128	67		AOM	37	9
	DANEMARK	35	7		ITALIE	112	49				
	.SENEGAL	178	33		ROYAUME-UNI	31	15		FRANCE	196	223
	.COTE D IVOIRE	80	14		NORVEGE	1	1		PAYS-BAS	15	26
	.REUNION	23	3		SUEDE	1	1		ALLEMAGNE R.F.	0	2
	ETATS-UNIS	876	175		DANEMARK	7	7		ROYAUME-UNI	13	27
	CANADA	250	48		PORTUGAL	7	2		SUISSE	1	3
276	AUTRES PROD MINERAUX BRUTS ANDERE MINERALISCHE ROHSTOFFE				YUGOSLAVIE	100	38		ESPAGNE	1	3
	MONDE T	4133	624		GRECE	10	3		.REUNION	9	7
	CEE	1398	239		TURQUIE	4	1		.COMORES	3	4
	AOM	688	26		TCHECOSLOVAQUIE	18	7		ETATS-UNIS	50	86
	AFRIQUE NON AOM	20	1		HONGRIE	769	314		INDE, SIKKIM	3	5
	FRANCE	876	113		ROUMANIE	410	142		JAPON	4	9
	PAYS-BAS	26	2		ALGERIE	31	11		AUSTRALIE	1	3
	ALLEMAGNE R.F.	489	123		ILE MAURICE, SEY	1	1		.POLYNESIE FR.	24	3
	ITALIE	6	1		.REUNION	17	9	513	ELEMENTS CHIMIQUES INORGANI ANDORGANISCHE CHEM GRUNDSTOFFE		
	ROYAUME-UNI	655	76		REP. AFRIQUE SUD	5	2		MONDE T	0	1
	DANEMARK	24	2		ETATS-UNIS	92	45				
	ESPAGNE	28	3		ISRAEL	1	1	533	PIGMENTS PEINTURES VERNIS PIGMENTS FARBEN LACKE USW		
	.REUNION	570	20		CHINE CONTINENT	1	3		MONDE T	1	3
	.COMORES	117	6		JAPON	1	1		AOM	1	3
	REP. AFRIQUE SUD	20	1						.REUNION	0	1
	ETATS-UNIS	1016	186						.COMORES	0	2
	INDE, SIKKIM	6	1	3	PRODUITS ENERGETIQUES MINERALISCHE BRENNSTOFFE						
	JAPON	237	83		MONDE T	5	1				
	AUSTRALIE	57	6		AOM	2	1				
282	FERRAILLES ABF U SCHROTT V EISEN STAHL				.COMORES	1	1	551	HUILES ESSENTIEL PR AOM AETHERISCHE OELE U RIECHSTOFFE		
	MONDE T	6331	225		AVITAILLEMENT	3	1		MONDE T	145	370
	JAPON	6331	225	4	CORPS GRAS GRAISSES ET HUILES TIERISCHE UND FETTE UND OELE				CEE	68	240
283	MINERAIS NON FERREUX UNEDLE NE METALLERZE				MONDE T	157	96		FRANCE	51	217
	MONDE T	33	20		CEE	153	93		PAYS-BAS	15	26
					AOM	1	1		ALLEMAGNE R.F.	0	2
									ROYAUME-UNI	13	22
									SUISSE	1	3
									ESPAGNE	1	3
									ETATS-UNIS	50	86

1965 Januar/März — Janvier/Mars

e x p o r t

Madagaskar

CST	WAREN - PRODUIT Bestimmung - Destination	MENGE QUANTITÉ Einheit - Unité	WERTE VALEUR 1000 \$	CST	WAREN - PRODUIT Bestimmung - Destination	MENGE QUANTITÉ Einheit - Unité	WERTE VALEUR 1000 \$	CST	WAREN - PRODUIT Bestimmung - Destination	MENGE QUANTITÉ Einheit - Unité	WERTE VALEUR 1000 \$	
	INDE, SIKKIM	3	5		AOM	0	1		678 TUB TUYAUX RACC FON FFR AC ROHRE ROHRFORMSTUFCKF USW			
	JAPON	4	9		.COMORES	0	1		MONDE T	2	1	
	AUSTRALIE	1	3						AOM	2	1	
599	PRODUITS CHIMIQUES NDA CHEMISCHE ERZEUGNISSE A N G			655	TISSUS SPECIAUX ARTIC ASSIM SPEZIALGEWEBE UND ERZEUGNISSE				.COMORES	2	1	
	MONDE T	178	16		MONDE T	62	27		691 CONSTRUCT METALL ET PARTIES METALLKONSTRUKTIONEN U TEILE			
	CEE	144	11		CEE	55	24		MONDE T	7	4	
	AOM	34	5		AOM	7	4		AOM	7	4	
	FRANCE	144	11		FRANCE	55	24		.COMORES	7	4	
	.REUNION	8	1		.REUNION	6	4					
	.COMORES	0	1	656	ARTICLES EN MAT TEXTILES NDA SPINNSTOFFWAREN A N G							
	.POLYNESIE FR.	24	3		MONDE T	1	1		692 RESERVOIRS FUTS ETC METALL BEHAELTER FAESSER USW A METALL			
608	ARTICLES MANUFACTURES VERSCHIEDENE BEARBEITETE			657	COUV PARQU TAPIS TAPISSERIE FUSSBODENBELAEGE TEPPICHE USW				MONDE T	8	7	
	MONDE T	449	476		MONDE T	86	156		CEE	6	6	
	CEE	267	350		CEE	73	145		AOM	2	1	
	AOM	116	94		FRANCE	36	72		FRANCE	6	6	
	AFRIQUE NON AOM	2	10		PAYS-BAS	0	2		.COMORES	2	1	
	FRANCE	226	262		ALLEMAGNE R.F.	36	70					
	PAYS-BAS	1	4		ITALIE	0	1		693 CABL RONCES TREILLIS METAL KABEL STACHELORAHY USW			
	ALLEMAGNE R.F.	39	82		SUEDE	0	1		MONDE T	1	2	
	ITALIE	0	1		DANEMARK	0	1		AOM	1	2	
	ROYAUME-UNI	50	6		SUISSE	2	6		.COMORES	1	2	
	SUEDE	0	1		GRECE	0	1					
	DANEMARK	0	1		AVITAILLEMENT	7	1		694 CLOUTERIF ET BOULONNERIE NAGEL UND SCHRAUBEN			
	SUISSE	2	10						MONDE T	2	2	
	GRECE	0	1		663 ARTICLES MINERAUX NDA WAREN A MINERAL STOFFEN ANG				AOM	2	2	
	ILE MAURICE, SEY	2	10		MONDE T	0	3		.REUNION	0	1	
	.REUNION	19	27		CEE	0	3		.COMORES	1	1	
	.COMORES	95	67		FRANCE	0	3					
	JAPON	0	1	664	VERRE GLAS				695 OUTILLAGE EN METAUX COMMUNS WERKZEUGE AUS UNEDLEN METALL			
	HONG-KONG	0	1		MONDE T	3	1		MONDE T	0	2	
	AVITAILLEMENT	7	1		AOM	3	1		CEE	0	1	
611	CUIRS LEDER				.COMORES	3	1		AOM	0	1	
	MONDE T	117	97		667	PIERRE GEMME PERLES FINES EDEL SCHMUCKSTEINE ECHT PERLEN			FRANCE	0	1	
	CEE	117	97		MONDE T	60	79		.COMORES	0	1	
	FRANCE	117	97		CEE	9	68		697 ARTICLES METAL USAGE DOMEST METALLWAREN VORW F HAUSGEBR			
629	ART MANUF EN CAOUTCHOUC NDA BEARB WAREN A KAUTSCHUK ANG				FRANCE	8	54		MONDE T	0	1	
	MONDE T	0	1		PAYS-BAS	0	2		AOM	0	1	
	AOM	0	1		ALLEMAGNE R.F.	0	12		.COMORES	0	1	
	.COMORES	0	1		ROYAUME-UNI	50	5					
632	ARTICLES MANUF EN BOIS NDA BEARBEITETE WAREN A HOLZ ANG				SUISSE	0	4		698 AUT ART MANUF EN MET COMM AND BEARB WAREN A UNEDL METALL			
	MONDE T	8	4		JAPON	0	1		MONDE T	3	4	
	AOM	8	4		HONG-KONG	0	1		AOM	3	4	
	.COMORES	8	4		673 BARRES PROFILES PALPLANCHES STABSTAHL U PROFILE AUS STAHL				.REUNION	0	1	
641	PAPIERS ET CARTONS PAPIER UND PAPPE				MONDE T	5	1		.COMORES	2	4	
	MONDE T	2	1		AOM	5	1					
	AOM	2	1		.COMORES	5	1		7	MACHINES ET MATERIEL TRANSP. MASCHINEN UND FAHRZEUGE		
	.COMORES	2	1		674 LARGES PLATS ET TOLES BREITFLACHSTAHL UND BLECHE				MONDE T	82	135	
642	ARTICLES EN PAPIER OU CARTON WAREN AUS PAPIER ODER PAPPE				MONDE T	4	1		CEE	6	13	
	MONDE T	1	2		AOM	4	1		AOM	65	90	
	AOM	1	2		.COMORES	4	1		AFRIQUE NON AOM	1	4	
	.COMORES	0	2									
653	AUTRES TISSUS SAUF SPECIAUX ANDERE GEWEBE											
	MONDE T	0	1									

Überseeische Assoziierte
AUSSENHANDELSSTATISTIK

Associés d'Outre-Mer
STATISTIQUE DU COMMERCE EXTÉRIEUR

Associati d'Oltremare
STATISTICA DEL COMMERCIO CON L'ESTERO

Overzeese Geassocieerden
STATISTIEK VAN DE BUITENLANDSE HANDEL

Overseas Associates
FOREIGN TRADE STATISTICS

Madagascar

1966 — No. 5

JAN.-JUNI 1965

JAN.-JUIN 1965

GEN.-GIU. 1965

JAN.-JUNI 1965

JAN.-JUNE 1965

Zu den AOM gehören :

- I. — Assoziierte überseeische Länder und Hoheitsgebiete (EAMA + TOM) :
Senegal, Mali, Elfenbeinküste, Dahome, Mauretanien, Niger, Obervolta,
Kongo (Brazza), Zentralafrika, Tschad, Gabun, Togo, Kamerun,
Madagaskar, Kongo (Leo), Rwanda, Burundi, Somalia, Suriname,
Niederländische Antillen, Niederländisch-Neuguinea ^(*), Saint-Pierre-
und-Miquelon, Komoren, Französische Somaliküste, Neu-Kaledonien,
Französische-Polynesien.
- II. — Überseeische Departements (DOM) :
Guadeloupe, Martinique, Guayana, Reunion.
- III. — Art und Weise der Assozierung nicht festgelegt :
Algerien (Einschliesslich der beiden ehemaligen Sahara-Departements).
Ab 1963 nicht mehr in der AOM aufgeführt.

^(*) Nicht mehr assoziiert mit der EWG seit 18.8.1962.

Les AOM se définissent comme suit :

- I. — Pays et territoires d'outre-mer associés (EAMA + TOM) :
Sénégal, Mali, Côte-d'Ivoire, Dahomey, Mauritanie, Niger, Haute-Volta,
Congo (Brazza), Centrafrique, Tchad, Gabon, Togo, Cameroun, Madagascar,
Congo (Léo), Rwanda, Burundi, République de Somalie, Surinam, Antilles
néerlandaises, Nouvelle-Guinée néerlandaise ^(*), Saint-Pierre-et-Miquelon,
Comores, Côte française des Somalis, Nouvelle-Calédonie, Polynésie française.
- II. — Départements d'Outre-mer (DOM) :
Guadeloupe, Martinique, Guyane française, Réunion.
- III. — Sans régime d'association défini :
Algérie (incluant les deux anciens départements sahariens). Depuis 1963
n'est plus reprise dans les AOM.

^(*) N'est plus associée à la CEE depuis le 18/8/1962.

Inhaltswiedergabe nur mit Quellennachweis
gestattet

La reproduction des données est subordonnée
à l'indication de la source

La riproduzione del contenuto è subordinata
alla citazione della fonte

Het overnemen van gegevens is toegestaan
mits duidelijke bronvermelding

Reproduction of the contents of this publication
is subject to acknowledgement of the source

INHALTSÜBERSICHT

Heft 5

Aussenhandel von Madagaskar

Einfuhr nach Ursprung von 1960 bis 30-6-1965	154
Ausfuhr nach Bestimmung von 1960 bis 30-6-1965	155
Einfuhr/Ausfuhrüberschuss von 1960 bis 30-6-1965	155
Einfuhr nach Warenklassen von 1960 bis 30-6-1965	156
Ausfuhr nach wichtigsten Waren von 1960 bis 30-6-1965	157
Einfuhr von 1-1-1965 bis 30-6-1965	159
Ausfuhr von 1-1-1965 bis 30-6-1965	169

ANMERKUNGEN

Diese Veröffentlichung bringt in je einem Heft für jedes Land eine Analyse des Aussenhandels der mit der EWG assoziierten überseeischen Länder nach Erzeugnissen und nach Ursprung und Bestimmung. Sie enthält nach CST-Teilen und -Gruppen (dreistellig) aufgegliederte Angaben sowie eine gewisse Zahl der für die Ausfuhr wichtigen Rubriken und Positionen (vier- und fünfstellig). Von Ausnahmen abgesehen, sind die Werte einheitlich in Rechnungseinheiten (1 000 \$) und die Mengen in Tonnen ausgedrückt (vgl. Anfangsbuchstaben der Mengeneinheiten unter „Abkürzungen“).

Die Einfuhrwerte umfassen die Versicherungs- und Transportkosten bis zur Grenze des Einfuhrlandes (cif-Werte), aber nicht die Zölle, Steuern und sonstigen in diesem Lande erhobenen Abgaben, und die Ausfuhrwerte schliessen nicht die Versicherungs- und Transportkosten über die Grenzen des Meldelandes hinaus ein (fob-Werte).

Abkürzungen

CEE	EWG — Europäische Wirtschaftsgemeinschaft
AOM	Assoziierte Überseegebiete
DOM	Überseeische Departements
EAMA	Assoziierte Afrikanische Staaten und Madagaskar
TOM	Mit der EWG assoziierte überseeische Hoheitsgebiete
CST	Internationales Warenverzeichnis für den Aussenhandel (CST)
NDA	a.n.g. (anderweitig nicht genannt)
C	Tausend Karat
G	Gramm
T	Metrische Tonnen
M	Meter
S	Quadratmeter
V	Kubikmeter
L	Liter
N	Stück
P	Paar
K	Kilowatt-stunden

Quelle : Statistisches Amt Madagaskar.

Umrechnungskurse : 1 000 CFA franken = 4,051 \$

Anmerkungen :

Der Handel der Komoren ist nicht eingeschlossen.

Anmerkungen zu den Erzeugnissen :

1) Einfuhr

284	Ausschl. der in 684 aufgenommenen „Bearbeitungsabfälle und Schrott von Aluminium“
684	Einschl. „Bearbeitungsabfälle und Schrott von Aluminium“
894	Einschl. „Teile für Kriegswaffen“
951	Ausschl. der in 894 aufgenommenen „Teile für Kriegswaffen“

2) Ausfuhr

051.1.1	} Eingeschl. in 051.2
051.1.2	
051.2	Einschl. 051.1.1 und 051.1.2
283.1	Einschl. 284.0.2
284.0.2	Eingeschl. in 283.1
284.0.4	Eingeschl. in 684.1
284.0.7	Eingeschl. in 686.1
284.0.9	Eingeschl. in 687.1
684.1	Einschl. 284.0.4
685.1	Einschl. 284.0.6
686.1	Einschl. 284.0.7
687.1	Einschl. 284.0.9
729.5.1	Eingeschl. in 861
732	Einschl. 733.1.2
733.1.2	Eingeschl. in 732
861	Einschl. 729.5.1

TABLE DES MATIERES

Fascicule 5

Commerce Extérieur de Madagascar

Importations par origine de 1960 au 30-6-1965	154
Exportations par destinations de 1960 au 30-6-1965	155
Balance commerciale de 1960 au 30-6-1965	155
Importations par classes de produits de 1960 au 30-6-1965	156
Exportations par principaux produits de 1960 au 30-6-1965	157
Importations du 1-1-1965 au 30-6-1965	159
Exportations du 1-1-1965 au 30-6-1965	169

OBSERVATIONS

Cette publication présente, en fascicules par pays, une analyse du Commerce Extérieur des Associés d'Outre-Mer de la CEE par produits et par origine et destination. Elle contient les données par classe de produit et pour chaque Groupe (CST 3 chiffres) ainsi que pour un certain nombre de Rubriques et Positions importantes à l'exportation (CST 4 et 5 chiffres). Les valeurs ont été uniformément exprimées en unités de compte (1 000 \$) et les quantités en tonnes sauf exceptions (voir sous « Abréviations » les initiales d'unités de quantité).

Les valeurs d'importation comprennent les coûts d'assurance et de transport jusqu'à la frontière du pays importateur (valeur caf) mais ne comprennent pas les droits de douane, impôts ou taxes perçus dans ce pays, et les valeurs d'exportation ne comprennent pas les coûts d'assurance et de transport au-delà de la frontière du pays déclarant (valeur fob).

Abréviations

CEE	Communauté Economique Européenne
AOM	Associés d'Outre-Mer de la CEE
DOM	Départements d'Outre-Mer des Pays de la CEE
EAMA	Etats Africains et Malgaches Associés à la CEE
TOM	Territoires d'Outre-Mer associés à la CEE
CST	Classification Statistique et Tarifaire
NDA	Non dénommés ailleurs
C	Milliers de Carats
G	Grammes
T	Tonnes métriques
M	Mètres
S	Mètres carrés
V	Mètres cubes
L	Litres
N	Nombre
P	Paires
K	Kilowatts-heure

Source : Service Statistique de Madagascar.

Taux de conversion : 1 000 Frs CFA = 4,051 \$

Observations particulières :

Le commerce des Comores n'est pas compris.

Notes par produits :

1) Importation

284	Non compris les « Déchets et débris d'aluminium » repris au 684
684	Y compris les « Déchets et débris d'aluminium »
894	Y compris « Parties et pièces détachées pour armes de guerre »
951	Non compris les « Parties et pièces détachées pour armes de guerre » reprises au 894

2) Exportation

051.1.1	} Inclus dans le 051.2
051.1.2	
051.2	Y compris le 051.1.1 et le 051.1.2
283.1	Y compris le 284.0.2
284.0.2	Inclus dans le 283.1
284.0.4	Inclus dans le 684.1
284.0.7	Inclus dans le 686.1
284.0.9	Inclus dans le 687.1
684.1	Y compris le 284.0.4
685.1	Y compris le 284.0.6
686.1	Y compris le 284.0.7
687.1	Y compris le 284.0.9
729.5.1	Inclus dans le 861
732	Y compris le 733.1.2
733.1.2	Inclus dans le 732
861	Y compris le 729.5.1

MADAGASKAR

Einfuhr nach Ursprung

Importations par origine

Tonnen - Tonnes

	1960	1961	1962	1963	1964	Jan.-Juni/Jan.-Juin		
						1963	1964	1965
Welt - Monde	426 806	394 326	427 475	444 734	435 952	217 239	210 836	249 915
EWG - CEE	199 070	208 709	240 674	238 121	208 792	122 558	109 344	92 930
France	181 592	194 472	223 500	216 720	187 099	112 476	100 404	76 130
U.E.B.L.	4 459	4 415	7 611	10 610	8 799	4 707	3 145	5 293
Pays-Bas	5 980	5 588	5 321	4 764	5 570	2 583	2 049	3 052
Allemagne (R.F.)	6 151	3 150	3 234	4 615	4 776	2 166	2 443	7 039
Italie	888	1 084	1 008	1 412	2 548	626	1 303	1 414
Royaume-Uni	2 351	1 285	1 066	1 312	1 016	778	460	513
Etats-Unis	5 306	2 168	4 029	7 742	6 366	4 396	3 563	3 279
Maroc	6 194	2 460	7 876	1 754	3 478	1 060	2 591	1 816
Algérie	7 298	9 899	6 157	6 007	5 455	2 623	1 805	3 251
République Afrique du Sud	6 712	9 093	9 576	20 148	21 007	7 792	7 380	10 548
Iran	95 145	69 810	105 495	98 767	106 116	43 957	52 857	39 684
Israël	.	.	2 498	6 250	7 274	2 612	4 716	1 744
Bahrein	9 548	22 565	1 107	14 552	19 634	12 823	6 208	10 172
Pakistan	.	.	856	7 943	14 527	1 107	2 172	16 443
Japon	1 251	1 646	2 272	1 273	1 176	782	635	896
Andere Länder - Autres pays	.	.	45 869	40 595	41 111	16 751	18 105	68 639

1 000 \$

Welt - Monde	112 039	103 426	121 529	127 439	135 512	62 027	66 411	66 273
EWG - CEE	86 345	83 495	99 706	104 148	109 281	50 314	54 184	47 448
France	78 633	75 089	91 071	94 446	97 408	45 696	48 873	40 769
U.E.B.L.	1 174	818	1 144	1 171	1 361	582	651	687
Pays-Bas	2 612	2 645	2 636	2 412	2 985	1 211	1 118	1 620
Allemagne (R.F.)	2 818	3 788	3 680	4 365	5 147	2 103	2 397	3 087
Italie	1 108	1 155	1 175	1 754	2 380	722	1 145	1 286
Royaume-Uni	1 876	1 600	1 397	2 091	1 612	1 247	786	810
Etats-Unis	3 219	2 098	2 861	4 316	6 081	2 061	2 233	2 121
Suède	912	681	536	603	587	323	68	356
Suisse	.	.	179	231	230	116	89	167
Tchécoslovaquie	.	.	394	375	426	216	117	363
Hongrie	.	.	300	251	271	139	111	367
Maroc	1 137	612	1 201	532	728	279	471	379
Algérie	1 767	2 030	1 545	1 282	1 117	598	470	637
Gabon	.	.	147	244	192	106	110	81
Comores	.	.	167	289	346	87	208	79
République Afrique du Sud	629	543	501	511	550	213	229	240
Iran	3 642	2 536	3 543	3 401	3 533	1 533	1 783	1 480
Israël	.	.	304	1 036	1 007	516	773	59
Bahrein	.	.	66	530	623	454	213	312
Qatar	.	.	415	482	—	86	84	—
Pakistan	.	.	160	804	668	271	220	525
Union Indienne	738	818	1 437	595	402	405	229	196
Japon	1 713	1 876	1 870	1 761	1 682	1 085	812	943
Hong-Kong	.	.	456	117	645	242	312	471
Andere Länder - Autres pays	.	.	4 344	3 440	5 531	1 493	2 900	9 239

MADAGASCAR

Ausfuhr nach Bestimmung

Exportations par destination

Tonnen - Tonnes

	1960	1961	1962	1963	1964	Jan.-Juni/Jan.-juin		
						1963	1964	1965
Welt - Monde	235 116	246 012	239 605	304 030	303 649	115 623	123 493	125 724
EWG - CEE	119 819	133 837	192 841	186 973	182 584	70 841	72 336	67 375
France	105 620	121 519	173 470	163 185	162 154	60 505	64 115	55 981
U.E.B.L.	2 237	2 532	1 691	1 192	1 509	185	980	2 644
Pays-Bas	1 372	1 253	4 083	7 046	7 201	3 353	2 825	1 290
Allemagne (R.F.)	7 531	5 858	9 885	10 582	7 443	4 074	2 753	4 084
Italie	3 059	2 675	3 712	4 968	4 277	2 724	1 663	3 374
Royaume-Uni	10 854	11 242	11 388	9 607	9 553	4 127	7 197	5 407
Etats-Unis	10 908	15 316	21 898	24 621	33 336	10 670	8 821	15 594
Espagne	.	.	740	1 681	1 016	348	206	1 311
Hongrie	.	.	1 126	1 030	1 247	1 030	1 247	1 407
Roumanie	.	.	835	1 465	625	612	114	410
Algérie	.	.	11 841	5 550	440	3 724	159	1 426
Sénégal	.	.	14 029	9 180	11 708	920	5 696	4 183
Côte-d'Ivoire	.	.	6 398	8 404	7 949	3 300	3 617	2 990
Réunion	.	.	22 487	17 895	20 219	7 665	9 161	8 288
Comores	.	.	10 251	11 170	10 494	4 671	4 319	1 924
Japon	6 889	14 488	1 735	4 029	2 270	918	527	7 137
Andere Länder - Autres pays	.	.	34 036	16 691	22 208	6 797	10 093	8 272

1 000 \$

Welt - Monde	74 881	77 528	94 329	82 079	91 769	33 784	38 685	39 225
EWG - CEE	46 207	45 956	56 397	49 976	55 469	19 761	24 097	20 047
France	41 823	42 191	50 982	42 894	49 887	16 583	21 448	16 830
U.E.B.L.	541	685	331	313	291	74	208	385
Pays-Bas	523	361	1 004	1 730	1 020	741	645	301
Allemagne (R.F.)	2 370	2 030	3 054	3 204	3 250	1 383	1 381	2 061
Italie	950	689	1 026	1 835	1 021	980	416	470
Royaume-Uni	1 922	2 090	2 497	2 258	1 711	961	1 282	931
Etats-Unis	9 260	11 375	14 544	14 064	16 872	7 066	5 651	10 235
Danemark	.	.	127	254	454	81	267	113
Espagne	.	.	142	758	361	108	96	769
Grèce	.	.	384	248	415	138	65	68
Hongrie	.	.	382	343	442	343	43	567
Roumanie	.	.	262	460	219	189	96	142
Algérie	6 561	4 687	5 163	1 344	199	846	1	151
Sénégal	902	470	1 225	950	1 918	84	956	524
Côte-d'Ivoire	.	.	551	780	1 297	292	607	374
Réunion	4 512	5 068	6 542	4 533	4 704	1 823	2 197	2 165
Comores	.	.	1 588	1 710	1 837	763	701	499
Japon	.	.	536	535	525	254	243	432
Andere Länder - Autres pays	.	.	3 979	3 876	5 346	1 075	2 383	2 208

Einfuhr- Ausfuhrüberschuss

Balance commerciale

1 000 \$

Welt - Monde	— 37 158	— 25 898	— 27 200	— 45 360	— 43 743	— 28 243	— 27 726	— 27 048
EWG - CEE	— 40 138	— 37 539	— 43 309	— 64 172	— 53 812	— 30 553	— 30 087	— 27 401

MADAGASKAR

Einfuhr nach Warenklassen

Importations par classes de produits

1 000 \$

CST		1960	1961	1962	1963	1964	Jan.-Juni/Jan.-juin		
							1963	1964	1965
0 + 1	Nahrungs- und Genussmittel - Alimentation, boissons, tabac								
	Welt - Monde	17 537	14 488	15 756	16 708	17 534	8 046	9 253	12 861
	EWG - CEE	11 978	11 626	12 308	12 864	12 332	6 069	6 862	4 316
	Royaume-Uni	114	160	258	716	231	565	117	195
	Etats-Unis	91	33	329	474	569	147	405	323
	Maroc	979	479	1 119	492	683	255	457	367
	Algérie	1 092	1 521	1 099	1 089	970	476	380	597
2 + 4	Rohstoffe - Matières premières								
	Welt - Monde	4 428	3 129	2 380	2 278	1 779	1 463	995	816
	EWG - CEE	1 084	1 487	1 290	634	869	308	395	425
	Royaume-Uni	—	—	—	—	—	—	—	—
	Etats-Unis	1 403	253	236	836	26	673	26	116
	Comores	421	281	141	277	339	80	203	77
	Pakistan	225	343	160	235	237	182	175	31
	Thaïlande	—	—	64	135	189	135	137	119
3	Brennstoffe - Produits énergétiques								
	Welt - Monde	6 640	5 499	6 124	6 743	6 993	3 139	3 324	3 359
	EWG - CEE	872	467	570	801	1 024	367	529	428
	Royaume-Uni	292	101	60	25	10	15	3	3
	Etats-Unis	129	68	354	450	426	325	268	192
	République Atrique du Sud	403	313	290	301	315	146	140	150
	Iran	3 638	2 533	3 543	3 399	3 528	1 532	1 782	1 478
	Bahrein	—	887	66	530	623	454	213	312
	Qatar	332	—	411	482	—	86	84	—
7	Maschinen und Fahrzeuge - Machines et matériel de transport								
	Welt - Monde	25 809	25 052	26 963	30 523	37 850	14 491	17 798	17 376
	EWG - CEE	22 096	21 424	22 910	26 532	31 267	12 783	15 348	14 594
	Royaume-Uni	1 350	1 194	937	1 187	1 139	581	568	521
	Etats-Unis	1 384	1 434	1 653	2 111	4 516	776	1 334	1 177
	Algérie	321	245	220	122	74	85	49	34
	Japon	39	150	106	139	279	69	116	229
5 + 6 + 8	Andere industrielle Erzeugnisse - Autres produits industriels								
	Welt - Monde	56 525	54 816	70 031	70 929	70 755	34 722	34 621	31 627
	EWG - CEE	49 257	48 145	62 514	63 130	63 260	30 651	30 660	27 475
	Royaume-Uni	119	125	139	151	224	85	93	90
	Etats-Unis	212	290	279	440	539	135	201	309
	Suède	694	483	392	448	458	226	269	291
	Tschécoslovaquie	161	349	383	363	404	210	182	360
	Hongrie	235	185	298	248	271	136	111	367
	Gabon	89	97	147	244	192	106	110	81
	Israel	304	94	242	981	941	508	746	54
	Union Indienne	712	797	1 405	548	330	372	184	171
	Japon	1 674	1 715	1 753	1 613	1 374	1 014	680	705
	Hong-Kong	329	679	409	481	603	225	296	440

MADAGASCAR

Ausfuhr nach wichtigsten Waren

Exportations par principaux produits

Tonnen - Tonnes

CST		1960	1961	1962	1963	1964	Jan.-Juni/Jan.-Juin		
							1963	1964	1965
042	Reis - Riz								
	Welt - Monde	23 631	25 124	49 687	27 457	27 626	11 353	13 328	7 483
	EWG - CEE	15 580	15 594	22 390	16 866	18 677	7 341	9 904	6 671
	Comores	7 902	7 492	8 135	8 730	8 188	126	3 342	771
061	Zucker und Honig - Sucre et miel								
	Welt - Monde	41 242	36 238	59 916	72 524	74 824	15 913	21 423	17 469
	EWG - CEE	10 179	15 711	29 200	42 549	43 061	8 561	9 315	9 188
	Algérie	13 217	1 600	200	10	—	10	—	865
	Sénégal	7 150	4 200	13 005	8 717	10 380	917	5 110	4 000
	Côte-d'Ivoire	—	2 760	6 395	8 400	7 500	3 300	3 600	2 910
071.1.1	Kaffee Robusta - Café Robusta								
	Welt - Monde	39 908	39 550	55 497	44 139	37 370	18 215	17 049	22 312
	EWG - CEE	31 450	30 648	38 449	25 126	25 927	11 073	14 383	10 833
	Espagne	—	—	202	1 412	302	202	111	1 209
	Etats-Unis	5 788	5 707	12 475	14 097	9 513	5 598	1 764	9 377
	Réunion	864	1 028	854	1 148	949	593	624	500
075.2.1	Vanille - Vanille								
	Welt - Monde	270	585	640	292	628	228	228	475
	EWG - CEE	41	99	140	34	49	26	21	93
	Etats-Unis	227	483	497	257	561	201	204	377
121	Rohtabak - Tabac brut								
	Welt - Monde	3 112	2 810	3 387	3 721	5 003	232	249	413
	EWG - CEE	2 976	2 786	3 368	3 681	5 003	232	249	413
265.4	Sisal - Sisal								
	Welt - Monde	11 235	11 088	21 816	22 822	28 034	8 726	12 478	12 847
	EWG - CEE	10 684	10 338	18 122	17 555	17 820	7 282	7 974	9 020
	Danemark	269	401	496	761	1 408	266	766	466
	Etats-Unis	—	100	1 275	3 198	5 351	686	2 822	1 878

1 000 \$

042	Reis - Riz								
	Welt - Monde	4 747	4 807	8 978	5 406	5 974	2 317	2 906	1 963
	EWG - CEE	3 762	3 622	5 448	4 084	4 804	1 814	2 493	1 851
	Comores	965	933	956	1 045	1 130	18	402	107
061	Zucker und Honig - Sucre et miel								
	Welt - Monde	5 581	4 199	6 427	9 019	9 706	1 919	3 364	1 856
	EWG - CEE	1 381	2 234	4 178	5 616	5 429	1 304	1 487	905
	Algérie	2 356	262	23	1	—	1	—	13
	Sénégal	867	463	1 116	806	1 577	81	782	488
	Côte-d'Ivoire	—	297	549	777	1 166	292	563	360
071.1.1	Kaffee Robusta - Café Robusta								
	Welt - Monde	23 315	22 267	29 677	23 570	24 023	9 268	10 669	12 575
	EWG - CEE	19 787	18 839	22 944	14 230	16 843	6 216	8 939	6 605
	Espagne	—	—	74	685	322	77	82	738
	Etats-Unis	2 195	1 878	4 509	6 780	5 911	2 301	1 148	4 690
	Réunion	532	610	489	638	624	319	395	316
075.2.1	Vanille - Vanille								
	Welt - Monde	6 653	7 637	8 755	4 247	6 412	3 388	2 407	4 735
	EWG - CEE	971	1 279	1 906	492	505	389	219	937
	Etats-Unis	5 627	6 311	6 806	3 837	5 725	2 992	2 159	3 751
121	Rohtabak - Tabac brut								
	Welt - Monde	3 042	2 728	2 904	3 527	4 589	167	187	306
	EWG - CEE	2 878	2 713	2 892	3 503	4 589	107	187	306
265.4	Sisal - Sisal								
	Welt - Monde	2 464	2 191	4 500	7 333	8 333	2 583	4 249	2 531
	EWG - CEE	2 347	2 047	3 969	5 776	5 531	2 216	2 819	1 824
	Danemark	58	79	96	226	432	63	256	87
	Etats-Unis	—	20	256	967	1 493	173	883	365

i m p o r t

Madagaskar

CST	WAREN - PRODUIT Ursprung - Origine	MENGE QUANTITÉ Einheit - Unité	WERTE VALEUR 1000 \$
	CEE	274	42
	AOM	7220	1122
	FRANCE	274	42
	- SENEGAL	7220	1122
	ETATS-UNIS	305	44
047	SEMOUL FARINE AUT CEREALES GRIESS UND MEHL A AND GETREIOE		
	MUNDE	T	98
	ETATS-UNIS	841	98
048	PREPAK CE CEREAL DE FARINE ZUBEREITUNGEN A GETREIDEMEHL		
	MUNDE	T	705
	CEE	678	386
	FRANCE	359	312
	BELGIQUE-LUXBG	303	63
	PAYS-BAS	9	8
	ALLEMAGNE R.F.	1	1
	ITALIE	4	2
	ROYAUME-UNI	1	2
	SUEDE	0	1
	DANEMARK	2	2
	VIET-NAM SUD	1	1
	HONG-KONG	19	8
051	FRUITS FRAIS NOIX NON OLEAG UBST UND SUEDFR FRISCH NUESSE		
	MUNDE	T	64
	CEE	56	39
	AFRIQUE NON AOM	6	3
	FRANCE	56	39
	MAROC	1	1
	ALGERIE	3	2
052	FRUITS SECHEES OU DESHYDRATES TROCKENFRUECHTE		
	MUNDE	T	19
	CEE	16	12
	AFRIQUE NON AOM	1	2
	FRANCE	16	12
	ALGERIE	1	1
053	PREP CONSERVES DE FRUITS OBST SUEDFR ZUBEREIT KONSERVEN		
	MUNDE	T	153
	CEE	123	64
	AOM	2	1
	AFRIQUE NON AOM	16	6
	FRANCE	113	58
	PAYS-BAS	6	4
	ALLEMAGNE R.F.	1	1
	ITALIE	2	1
	ESPAGNE	1	1
	MAROC	15	6
	.COTE D IVOIRE	2	1
	ISRAEL	6	3
	TIMOR P.,MACAO	0	1
	HONG-KONG	0	1
	AUSTRALIE	1	1
054	LEGUMES PLANT TUBERC ALIM GEMUESE PFLANZEN KNOLLEN F ERN		
	MUNDE	T	154
	CEE	143	51
	AOM	10	1
	FRANCE	136	24
	ALLEMAGNE R.F.	7	28

CST	WAREN - PRODUIT Ursprung - Origine	MENGE QUANTITÉ Einheit - Unité	WERTE VALEUR 1000 \$
	.REUNION	10	1
	TIMOR P.,MACAO	0	1
055	PREPAR ET CONSERV DE LEGUMES ZUBEREITUNGEN A GEMUESE USW		
	MUNDE	T	228
	CEE	220	109
	AFRIQUE NON AOM	3	2
	FRANCE	175	92
	BELGIQUE-LUXBG	4	1
	PAYS-BAS	5	2
	ITALIE	35	14
	MAROC	1	1
	ALGERIE	1	1
	TIMOR P.,MACAO	2	3
	JAPON	0	3
	HONG-KUNG	1	1
061	SUCRE ET MIEL ZUCKER UND HONIG		
	MUNDE	T	273
	CEE	68	23
	AFRIQUE NON AOM	199	6
	FRANCE	68	23
	ROYAUME-UNI	2	1
	ILE MAURICE,SEY	199	6
	ETATS-UNIS	2	1
062	CONFIS SUCRERIES SANS CACAO ZUCKERWAREN OHNE KAKAOGEHALT		
	MUNDE	T	379
	CEE	372	260
	FRANCE	261	198
	PAYS-BAS	106	59
	ALLEMAGNE R.F.	4	3
	SUEDE	0	1
	TCHECOSLOVAQUIE	1	1
	ETATS-UNIS	4	2
071	CAFE KAFFEE		
	MUNDE	T	8
	CEE	2	8
	AOM	6	27
	FRANCE	2	8
	.COTE D IVOIRE	6	27
072	CACAO KAKAO		
	MUNDE	T	1
	CEE	0	1
	FRANCE	0	1
073	CHOCOLAT ET PREP AU CACAO SCHOKOLADE U SCHOKOLADWAREN		
	MUNDE	T	53
	CEE	45	65
	AOM	7	11
	FRANCE	44	64
	.COTE D IVOIRE	7	11
074	THE ET MATE TEE UND MATE		
	MUNDE	T	245
	AFRIQUE NON AOM	1	2
	KENIA	0	1

CST	WAREN - PRODUIT Ursprung - Origine	MENGE QUANTITÉ Einheit - Unité	WERTE VALEUR 1000 \$
	ILE MAURICE,SEY	0	1
	INDE,SIKKIM	0	2
	CEYLAN,MALDIVES	228	77
	CHINE CONTINENT	12	7
	FORMOSE(TAIWAN)	1	1
075	EPICES GEWUERZE		
	MUNDE	T	8
	CEE	2	5
	AFRIQUE NON AOM	2	1
	FRANCE	2	5
	MAROC	1	1
	INDE,SIKKIM	1	2
081	ALIMENTS POUR ANIMAUX FUTTFRMITTEL		
	MUNDE	T	211
	CEE	149	40
	FRANCE	149	40
	PFROU	60	11
091	MARGARINF ET GRAISSES ALIM MARGARINE UND AND SPEISEFETTE		
	MUNDE	T	206
	CEE	135	77
	FRANCE	78	50
	PAYS-BAS	55	27
	ETATS-UNIS	70	57
099	PREPARAT ALIMENTAIRES NDA NAHRUNGSMITTELZUBEREIT A N G		
	MUNDE	T	260
	CEE	232	107
	AOM	0	1
	AFRIQUE NON AOM	0	1
	FRANCE	230	104
	ALLEMAGNE R.F.	1	3
	ROYAUME-UNI	0	1
	DANEMARK	0	1
	.COTE D IVOIRE	0	1
	KENIA	0	1
	TIMOR P.,MACAO	4	2
	HONG-KONG	21	9
1	BOISSONS ET TABACS GETRAFNKE UND TABAK		
	MUNDE	T	10843
	CEE	4327	2865
	AOM	4	2
	AFRIQUE NON AOM	5899	1016
	FRANCE	3826	1255
	BELGIQUE-LUXBG	7	13
	PAYS-BAS	485	131
	ALLEMAGNE R.F.	6	3
	ITALIE	1	1
	ROYAUME-UNI	164	190
	IRLANDE	2	1
	DANEMARK	10	4
	SUISSE	0	2
	PORTUGAL	7	7
	ESPAGNE	148	25
	YUGOSLAVIE	15	10
	GRECE	20	21
	MAROC	1604	258
	ALGERIE	3216	593
	TUNISIE	1005	132
	ILE MAURICE,SEY	11	2
	.REUNION	4	2
	RHODESIE DU SUD	46	20
	MALAWI	14	11
	ETATS-UNIS	27	74

1965 Januar/Juni — janvier/juin

i m p o r t

Madagascar

CST	WAREN - PRODUIT ↳ Ursprung - ↳ Origine	MENGE QUANTITÉ ↳ Einheit - Unité	WERTE VALEUR ↳ 1000 \$	CST	WAREN - PRODUIT ↳ Ursprung - ↳ Origine	MENGE QUANTITÉ ↳ Einheit - Unité	WERTE VALEUR ↳ 1000 \$	CST	WAREN - PRODUIT ↳ Ursprung - ↳ Origine	MENGE QUANTITÉ ↳ Einheit - Unité	WERTE VALEUR ↳ 1000 \$
	REP. DOMINICAINE	79	44		ITALIE	12	2		CEE	28	17
	COLOMBIE	5	3		SUEDE	83	13		FRANCE	28	17
	BRESIL	15	8		SUISSE	6	1				
	ARGENTINE	40	16		MAROC	0	1				
	INDE, SIKKIM	45	19		TUNISIE	426	17				
	PHILIPPINES	20	12		.REUNION	14	2		267 FRIPRIE DRILLES CHIFFONS		
	FORMOSE (TAIWAN)	9	7		.COMORES	880	77		ARFAELLE V SPINNST U LUMPE		
111	BOISSONS N ALC EXC JUS FRUITS				ETATS-UNIS	45	27		MONDE T	40	36
	ALKOHOLFREIE GETRAENKE				PAKISTAN	91	31		CEE	30	14
					THAILANDE	602	119		FRANCE	27	13
	MONDE T	786	126		MALAYSIA	6	3		ITALIE	2	1
	CEE	786	125		JAPON	0	1		ETATS-UNIS	0	21
	FRANCE	785	125		HONG-KONG	22	4				
112	BOISSONS ALCOOLQUES			221	GRAINES NOIX OLEAGINEUSES						
	ALKOHOLISCHE GETRAENKE				DELSAATEN UND DELFRUECHTE				271 ENGRAIS NATURELS		
									NATUERLICHE DUENGEMITTEL		
	MONDE T	9612	2183		MONDE T	479	82		MONDE T	539	26
	CEE	3441	991		CEE	0	1		CEE	113	10
	ADM	4	2		ADM	443	75		AFRIQUE NON ADM	476	17
	AFRIQUE NON ADM	5837	985		FRANCE	0	1		FRANCE	113	9
					.REUNION	14	2		TUNISIE	476	17
	FRANCE	2944	870		.COMORES	428	73				
	BELGIQUE-LUXBG	5	2		ETATS-UNIS	36	6				
	PAYS-BAS	483	115	231	CAOUTCHOUC				273 PIERRES CONSTRUC SABL GRAVIERES		
	ALLEMAGNE R.F.	6	3		KAUTSCHUK				WERKSTEINE SAND UND KIEF		
	ITALIE	1	1						MONDE T	1159	27
	ROYAUME-UNI	159	168		MONDE T	7	3		CEE	1158	27
	IRLANDE	2	1						FRANCE	1148	25
	DANEMARK	10	4		MALAYSIA	6	3		ITALIE	0	2
	PORTUGAL	7	7								
	ESPAGNE	148	25		243	BOIS FACONNES OU SIMPL TRAV			274 SOUFRE PYRITE DE FER NON GR		
	MAROC	1604	258		HOLZ EINFACH BEARBEITET				SCHWEFEL U N GER SCHWEFELKIEF		
	ALGERIE	3216	593						MONDE T	7	1
	TUNISIE	1005	132		MONDE T	206	32		CEE	7	1
	ILE MAURICE, SEY	11	2		CEE	116	19		FRANCE	7	1
	.REUNION	4	2		FRANCE	116	19				
121	TABACS BRUTS ET DECHETS				SUEDE	83	13				
	ROHTABAK UND TABAKABFAELLE				SUISSE	6	1		275 ABRASIFS NATURELS DIAM INDUST		
									NATUERLICHE SCHLEIFMITTEL		
	MONDE T	331	218		251	PATES A PAPIER ET DECHETS			MONDE T	16	3
	AFRIQUE NON ADM	61	31		ZELLSTOFF UND PAPIERABFAELLE				CEE	16	3
					MONDE T	1024	88		FRANCE	16	3
	YOUUGOSLAVIE	15	10		CEE	1024	88				
	GRECE	20	21		FRANCE	1024	88				
	RHODESIE DU SUD	46	20						276 AUTRES PROD MINFRAUX BRUTS		
	MALAWI	14	11						ANDERE MINERALISCHE ROHSTOFFE		
	ETATS-UNIS	20	47		MONDE T	105	36		MONDE T	1239	50
	REP. DOMINICAINE	79	44		CEE	83	33		CEE	799	55
	COLOMBIE	5	3		FRANCE	83	33		ADM	440	4
	BRESIL	15	8		HONG-KONG	22	4		FRANCE	536	43
	ARGENTINE	40	16						ALLEMAGNE R.F.	263	12
	INDE, SIKKIM	45	19						.COMORES	440	4
	PHILIPPINES	20	12		263	COTON					
	FORMOSE (TAIWAN)	9	7		BAUMWOLLE				282 FERRAILLES		
122	TABACS MANUFACTURES								ABF U SCHROTT V FISEN STAHL		
	TABAKWAREN				MONDE T	694	150		MONDE T	4	4
					PAKISTAN	91	31		CEE	4	4
	MONDE T	111	338		THAILANDE	602	119		FRANCE	4	4
	CEE	99	288								
	FRANCE	95	260		265	FIBRE VEGET SAUF COTON ET JUTE			283 MINERAIS NON FERREUX		
	BELGIQUE-LUXBG	2	11		PFLANZLICHE SPINNSTOFFE				UNEDLE NE METALLES		
	PAYS-BAS	1	16		MONDE T	2	1		MONDE T	18	4
	ROYAUME-UNI	4	22		CEE	2	1		CEE	18	4
	SUISSE	0	1		FRANCE	2	1		FRANCE	18	3
	ETATS-UNIS	7	28								
2	MATIERES PREMIERES				266	FIBRES TEXT SYNTH ART DISC			291 MAT BRUTES ORIG ANIMALS NDA		
	ROHSTOFFE				SYNTHET U KUENSTL SPINNFAERN				ROHSTOFFE TIER URSPRUNGS ANG		
					MONDE T	28	17		MONDE T	0	3
	MONDE T	5602	619								
	CEE	3419	323								
	ADM	894	80								
	AFRIQUE NON ADM	427	17								
	FRANCE	3142	307								
	ALLEMAGNE R.F.	264	12								

i m p o r t

Madagaskar

CST	WAREN - PRODUIT Ursprung - Origine	MENGE QUANTITÉ Einheit - Unité	WERTE VALEUR 1000 \$	CST	WAREN - PRODUIT Ursprung - Origine	MENGE QUANTITÉ Einheit - Unité	WERTE VALEUR 1000 \$	CST	WAREN - PRODUIT Ursprung - Origine	MENGE QUANTITÉ Einheit - Unité	WERTE VALEUR 1000 \$
	CEE	0	3		CEE	15	6		ROYAUME-UNI	24	27
	FRANCE	0	3		AFRIQUE NON AOM	796	87		NORVEGE	18	4
					FRANCE	10	4		SUEDE	5	2
					ITALIE	4	2		FINLANDE	0	1
					KENIA	796	87		DANEMARK	4	14
					JAPON	16	2		SUISSE	1	5
									MAROC	0	1
									ALGERIE	1	2
									TUNISIE	518	46
									.SENEGAL	0	5
									REP.AFRIQUE SUD	200	23
									ETATS-UNIS	21	58
									CANADA	1	1
									ISRAEL	111	14
									MALAYSIA	14	4
									JAPON	10	12
									HONG-KONG	0	1
									AUSTRALIE	16	4
292	MAT BRUTES ORIG VEGETALE NDA ROHSTOFFE PFL URSPRUNGS ANG			4	CORPS GRAS GRAISSSES ET HUILFS TIERISCHE UND FETTE UND OELE			512	PRODUITS CHIMIQUES ORGANIQU ORGANISCHE CHEM ERZEUGNISSE		
	MONDE T	25	46		MONDE T	379	197		MONDE T	974	335
	CEE	12	43		CEE	194	102		CEE	966	332
	AOM	10	1		AOM	5	3		FRANCE	813	311
	AFRIQUE NON AOM	0	1		AFRIQUE NON AOM	3	2		BELGIQUE-LUXBG	135	16
	FRANCE	12	42		FRANCE	125	74		ALLEMAGNE R.F.	17	5
	MAROC	0	1		BELGIQUE-LUXBG	33	13		ROYAUME-UNI	1	1
	.COMORES	10	1		PAYS-BAS	35	15		ETATS-UNIS	7	2
	JAPON	0	1		NORVEGE	3	1				
	AUSTRALIE	0	1		.SENEGAL	5	3				
					GUINEE PORT.	3	1				
					ETATS-UNIS	169	89				
3	PRODUITS ENERGETIQUES MINERALISCHE BRENNSTOFFE			411	CORPS GRAS D ORIGINE ANIMALE TIERISCHE FETTE UND OELE			513	ELEMENTS CHIMIQUES INORGANI ANDRGANISCHE CHEM GROUNDSTOFFE		
	MONDE T	82941	3359		MONDE T	5	2		MONDE T	362	113
	CEE	2071	428		CEE	2	1		CEE	361	112
	AFRIQUE NON AOM	11890	355		FRANCE	2	1		FRANCE	290	96
	FRANCE	1965	404		NORVEGE	3	1		BELGIQUE-LUXBG	5	2
	PAYS-BAS	36	6		FRANCE	2	1		PAYS-BAS	30	5
	ALLEMAGNE R.F.	4	1						ALLEMAGNE R.F.	35	10
	ITALIE	63	16						ROYAUME-UNI	1	1
	ROYAUME-UNI	10	3						FINLANDE	0	1
	NORVEGE	75	2								
	KENIA	1783	160								
	RHODESIE DU SUD	2220	46								
	REP.AFRIQUE SUD	7885	150								
	ETATS-UNIS	1061	192								
	IRAN	39684	1478								
	ARABIE SEQUDITE	46	2								
	BAHREIN	10172	312								
	ADEN	1177	36								
	PAKISTAN	16350	491								
	INDONESIE	376	57								
	JAPON	24	3								
321	CHARBON COKE ET AGGLOMERES KOHLE KOKS UND BRIKETTS			421	HUILE VEGETALE FIXE DOUCE FETTE PFLANZL OELE MILD			514	AUTR PROD CHIM INORGANIQUE AND ANORGAN CHEM ERZEUGNISSE		
	MONDE T	8734	137		MONDE T	187	103		MONDE T	834	150
	CEE	34	3		CEE	44	35		CEE	524	113
	AFRIQUE NON AOM	8700	134		AOM	5	3		AFRIQUE NON AOM	200	23
	FRANCE	34	3		FRANCE	52	24		FRANCE	456	103
	RHODESIE DU SUD	2220	46		BELGIQUE-LUXBG	2	1		ALLEMAGNE R.F.	67	10
	REP.AFRIQUE SUD	6479	88		PAYS-BAS	28	13		REP.AFRIQUE SUD	200	23
					ETATS-UNIS	23	22		ISRAEL	110	13
332	DERIVES DU PETROLE ERDOELDESTILLATIONSERZEUGNISSE			431	HUILES ET GRAISSSES ELABOREES OELE UND FETTE VERARBEITET			521	GOUDRONS MINER DER CHIM BRUT TEER UND TEERERZEUGNISSE		
	MONDE T	73377	3128		MONDE T	77	32		MONDE T	37	6
	CEE	2021	419		CEE	64	28		CEE	37	6
	AFRIQUE NON AOM	2393	135		AFRIQUE NON AOM	3	1		FRANCE	37	6
	FRANCE	1920	397		FRANCE	26	13				
	PAYS-BAS	36	6		BELGIQUE-LUXBG	31	12				
	ALLEMAGNE R.F.	4	1		PAYS-BAS	6	3				
	ITALIE	58	14		GUINEE PORT.	3	1				
	ROYAUME-UNI	10	3		ETATS-UNIS	9	2				
	NORVEGE	75	2								
	KENIA	987	73								
	REP.AFRIQUE SUD	1405	61								
	ETATS-UNIS	1061	192								
	IRAN	39684	1478								
	ARABIE SEQUDITE	46	2								
	BAHREIN	10172	312								
	ADEN	1177	36								
	PAKISTAN	16350	491								
	INDONESIE	376	57								
	JAPON	8	2								
341	GAZ NATURELS ET GAZ D USINES ERDGAZ UND INDUSTRIEGASE			5	PRODUITS CHIMIQUES CHEMISCHE ERZEUGNISSE			531	COLOR ORGA SYNT ETC SYNT ORG FARBST USW		
	MONDE T	828	94		MONDE T	12219	5577		MONDE T	30	58
					CEE	11266	5350		CEE	30	57
					AOM	1	5		FRANCE	5	22
					AFRIQUE NON AOM	719	72		BELGIQUE-LUXBG	1	3
					FRANCE	9417	4891		ALLEMAGNE R.F.	22	33
					BELGIQUE-LUXBG	199	53		SUISSE	0	1
					PAYS-BAS	1212	175				
					ALLEMAGNE R.F.	269	140				
					ITALIE	167	91				
											</

1965 Januar/Juni — Janvier/Juin

i m p o r t

Madagascar

CST	WAREN - PRODUIT	MENGE	WERTE	CST	WAREN - PRODUIT	MENGE	WERTE	CST	WAREN - PRODUIT	MENGE	WERTE
	Ursprung - Origine	QUANTITÉ Einheit - Unité	VALEUR 1000 \$		Ursprung - Origine	QUANTITÉ Einheit - Unité	VALEUR 1000 \$		Ursprung - Origine	QUANTITÉ Einheit - Unité	VALEUR 1000 \$
	ALLEMAGNE R.F.	2	1		TUNISIE	518	46		CANADA	1	3
533	PIGMENTS PEINTURES VERNIS PIGMENTE FARBEN LACKE USW			571	EXPLOSIFS SPRENGSTOFFE				IRAN	0	1
	MONDE T	878	470		MONDE T	161	165		ISRAEL	1624	40
	CEE	870	462		CEE	161	165		PAKISTAN	0	3
	FRANCE	712	417		FRANCE	161	164		INDE, SIKKIM	335	171
	BELGIQUE-LUXBG	42	7						VIET-NAM SUO	6	1
	PAYS-BAS	40	15						MALAYSIA	1	3
	ALLEMAGNE R.F.	75	23						PHILIPPINES	0	1
	ROYAUME-UNI	4	4	581	MATIERES PLASTIQU RESIN ART KUNSTSTOFFE KUNSTHARZE USW				TIMOR P., MACAO	16	20
	SUISSE	0	2		MONDE T	276	245		CHINE CONTINENT	182	240
	ETATS-UNIS	1	3		CEE	258	234		JAPON	712	593
541	PRODUITS MEDICIN ET PHARMAC MEDIZIN U PHARM ERZEUGNISSE				FRANCE	197	164		FORMOSE (TAIWAN)	31	33
	MONDE T	366	1578		ALLEMAGNE R.F.	10	11		HONG-KONG	636	439
	CEE	354	1500		ITALIE	49	60		AUSTRALIE	2	4
	AOM	0	5		ROYAUME-UNI	1	1		NOUV. CALEDONIE	13	5
	AFRIQUE NON AOM	0	1		NORVEGE	8	1	611	CUIRS LEDER		
	FRANCE	349	1459		SUEDE	1	1		MONDE T	18	40
	BELGIQUE-LUXBG	0	21		JAPON	8	8		CEE	16	35
	ALLEMAGNE R.F.	1	19	599	PRODUITS CHIMIQUES NDA CHEMISCHE ERZEUGNISSE A N G				AOM	2	6
	ITALIE	2	2		MONDE T	665	444		FRANCE	16	35
	ROYAUME-UNI	3	11		CEE	623	420		SENEGAL	2	6
	DANEMARK	4	14		FRANCE	551	350	612	ARTICLES MANUF EN CUIR NDA WARFEN A LEGER KUNSTLEDER ANG		
	SUISSE	0	2		BELGIQUE-LUXBG	9	3		MONDE T	20	48
	MAROC	0	1		PAYS-BAS	45	50		CEE	17	41
	SENEGAL	0	5		ALLEMAGNE R.F.	16	16		AFRIQUE NON AOM	2	4
	ETATS-UNIS	2	43		ROYAUME-UNI	8	5		FRANCE	17	40
	CANADA	1	1		SUEDE	4	1		RHODESIE DU SUD	2	4
551	HUILES ESSENTIEL PR AROM AETHERISCHE OELE U RIECHSTOFFE				ETATS-UNIS	9	7		INDE, SIKKIM	0	1
	MONDE T	6	28		ISRAEL	1	1		JAPON	0	2
	CEE	6	26	6+8	MALAYSIA	14	4	621	DEMI PRODUITS EN CAOUTCHOU HALBERZEUGNISSE AUS KAUTSCHUK		
	FRANCE	6	25		JAPON	2	4		MONDE T	149	172
	PAYS-BAS	0	1						CEE	87	127
	ETATS-UNIS	0	3						AFRIQUE NON AOM	26	17
553	PARFUMERIE ET PROD DE BEAUTE RIECH UND SCHONHEITSMITTEL								FRANCE	85	120
	MONDE T	145	310						ALLEMAGNE R.F.	1	5
	CEE	144	308						ITALIE	1	3
	AFRIQUE NON AOM	0	1						ROYAUME-UNI	0	1
	FRANCE	136	301						RHODESIE DU SUD	16	10
	PAYS-BAS	8	7						REP. AFRIQUE SUD	9	7
	ALGERIE	0	1						ETATS-UNIS	29	20
	HONG-KONG	0	1						JAPON	3	6
554	SAVONS PRODUITS D ENTRETIEN SEIFEN PUTZ UND WASCHMITTEL								HONG-KONG	0	1
	MONDE T	4427	1435					629	ART MANUF EN CAOUTCHOU BEARR WARFEN A KAUTSCHUK ANG		
	CEE	4397	1423						MONDE T	750	1216
	FRANCE	4258	1378						CEE	746	1198
	PAYS-BAS	5	6						FRANCE	618	1024
	ALLEMAGNE R.F.	19	11						BELGIQUE-LUXBG	19	22
	ITALIE	115	29						PAYS-BAS	1	2
	ROYAUME-UNI	3	4						ALLEMAGNE R.F.	31	50
	NORVEGE	10	4						ITALIE	74	99
	AUSTRALIE	16	4						ROYAUME-UNI	1	4
561	ENGRAIS MANUFACTURES CHEMISCHE DUENGEMITTEL								ETATS-UNIS	1	12
	MONDE T	3043	235						JAPON	0	1
	CEE	2525	189					631	BOIS ARTIF ET TRAVAILLES NDA FURNIERF KUNSTHOLZ USW A N G		
	AFRIQUE NON AOM	518	46						MONDE T	393	181
	FRANCE	1437	96						CEE	214	98
	PAYS-BAS	1082	93						AOM	174	82
									FRANCE	207	94
									PAYS-BAS	1	1
									ITALIE	6	3
									FINLANDE	4	1
									COTE D IVOIRE	8	2

1965 Januar/Juni — Janvier/Juin

i m p o r t

Madagaskar

CST	WAREN - PRODUIT	MENGE	WERTE	CST	WAREN - PRODUIT	MENGE	WERTE	CST	WAREN - PRODUIT	MENGE	WERTE	
	Ursprung - Origine	QUANTITÉ Einheit - Unité	VALEUR 1000 \$		Ursprung - Origine	QUANTITÉ Einheit - Unité	VALEUR 1000 \$		Ursprung - Origine	QUANTITÉ Einheit - Unité	VALEUR 1000 \$	
	GABON	165	80		CEE	1313	2887		BELGIQUE-LUXBG	15	16	
					ADM	0	3		PAYS-BAS	44	45	
632	ARTICLES MANUF EN BOIS NDA BEARBEITETE WAREN A HOLZ ANG				FRANCE	1157	2512		ALLEMAGNE R.F.	45	19	
	MONDE	T	214	79	BELGIQUE-LUXBG	1	3		ITALIE	240	217	
	CEE	195	69		PAYS-BAS	75	201		SUISSE	0	1	
	ADM	2	1		ALLEMAGNE R.F.	43	106		ESPAGNE	2	2	
	FRANCE	193	68		ITALIE	35	65		ZONE MARK EST	38	35	
	ALLEMAGNE R.F.	1	1		PORTUGAL	12	24		POLONGE	4	5	
	SUEDE	10	2		YUGOSLAVIE	1	2		TCHECOSLOVAQUIE	5	6	
	TCHECOSLOVAQUIE	3	1		ZONE MARK EST	9	10		HONGRIE	5	5	
	GABON	2	1		POLONGE	100	153		COTE D IVOIRE	8	3	
	TIMOR P., MACAO	0	1		TCHECOSLOVAQUIE	188	317		ILF MAURICE, SEY	189	37	
	JAPON	1	3		HONGRIE	173	299		REUNION	10	3	
633	ARTICLES EN LIEGE BEARBEITETE WAREN AUS KORK				ROUMANIE	5	11		ETATS-UNIS	0	1	
	MONDE	T	6	13	COTE D IVOIRE	0	3		INDE, SIKKIM	299	87	
	CEE	6	12		INDE, SIKKIM	21	55		VIET-NAM SUD	6	1	
	FRANCE	6	12		CHINE CONTINENT	2	5		TIMOR P., MACAO	1	6	
641	PAPIERS ET CARTONS PAPIER UND PAPPE				JAPON	55	83		CHINE CONTINENT	4	17	
	MONDE	T	2340	629	FORMOSE (TAIWAN)	16	28		JAPON	6	12	
	CEE	1597	513						HONG-KONG	13	29	
	FRANCE	1507	492		653	AUTRES TISSUS SAUF SPECIAUX ANDERE GEWEBE			657	COUV PARQU TAPIS TAPISSERIE FUSSBOEDENBELAEGE TEPPEICHE USW		
	PAYS-BAS	13	3		MONDE	T	986	2191	MONDF	T	107	54
	ALLEMAGNE R.F.	53	15		CEE	556	1549		CEE	103	51	
	ITALIE	22	3		FRANCE	389	1222		FRANCE	68	39	
	NORVEGE	133	33		BELGIQUE-LUXBG	0	3		BELGIQUE-LUXBG	6	2	
	SUEDE	570	77		PAYS-BAS	25	61		PAYS-BAS	28	9	
	FINLANDE	36	6		ALLEMAGNE R.F.	48	88		ITALIE	0	1	
	CHINE CONTINENT	2	1		ITALIE	91	176		IRAN	0	1	
642	ARTICLES EN PAPIER OU CARTON WAREN AUS PAPIER ODER PAPPE				ROYAUME-UNI	0	1		JAPON	3	2	
	MONDE	T	1167	812	ZONE MARK EST	57	66		HONG-KONG	0	1	
	CEE	993	748		POLONGE	4	7					
	AFRIQUE NON ADM	77	18		TCHECOSLOVAQUIE	7	12		661	CHAUX CEMENTS OUVR PR BATIMENT KALK ZEMENT UND BAUSTOFFE		
	FRANCE	980	736		HONGRIE	21	38		MONDE	T	41203	1107
	PAYS-BAS	7	3		ROUMANIE	5	5		CEE	31140	909	
	ALLEMAGNE R.F.	3	7		ETATS-UNIS	1	3		AFRIQUE NON ADM	7498	146	
	ITALIE	2	1		INDE, SIKKIM	1	3		FRANCE	23004	680	
	ROYAUME-UNI	9	5		CHINE CONTINENT	118	175		BELGIQUE-LUXBG	3396	89	
	NORVEGE	5	3		JAPON	211	331		ALLEMAGNE R.F.	4529	105	
	SUEDE	37	12		HUNG-KONG	0	2		ITALIE	210	34	
	FINLANDE	12	5						NORVEGE	964	20	
	ESPAGNE	8	7		654	TULLES DENTELLES BRODERIES TUELL SPITZEN BAENDER USW			MAROC	3	1	
	KENIA	77	18		MONDE	T	17	143	KENIA	5057	103	
	ETATS-UNIS	2	5		CEE	15	130		REP. AFRIQUE SUD	2437	43	
	CHINE CONTINENT	4	3		FRANCE	15	128		ISRAEL	1600	31	
	JAPON	0	1		ALLEMAGNE R.F.	0	2					
	FORMOSE (TAIWAN)	15	5		SUISSE	0	1		662	PIECES DE CONSTR EN CFRAM BAUMATERIAL AUS KERAM STOFFEN		
651	FILS DE MATIERES TEXTILES GARNE AUS SPINNSTOFFEN				HONGRIE	0	7		MONDE	T	751	169
	MONDE	T	217	695	INDE, SIKKIM	0	2		CEE	734	166	
	CEE	211	682		JAPON	0	3		FRANCE	462	97	
	FRANCE	141	564		655	TISSUS SPECIAUX ARTIC ASSIM SPEZIALGEWEBE UND ERZEUGNISSE			BELGIQUE-LUXBG	9	4	
	BELGIQUE-LUXBG	10	37		MONDE	T	126	224	ALLEMAGNE R.F.	246	61	
	PAYS-BAS	0	1		CEE	116	209		ITALIE	15	4	
	ALLEMAGNE R.F.	4	16		ADM	3	1		ZONE MARK EST	6	1	
	ITALIE	54	64		FRANCE	111	185		BULGARIE	9	2	
	PAKISTAN	0	3		PAYS-BAS	0	2					
	CHINE CONTINENT	4	7		ALLEMAGNE R.F.	0	7		663	ARTICLES MINERAUX NDA WAREN A MINERAL STOFFEN ANG		
	JAPON	1	4		ITALIE	3	15		MONDE	T	77	138
652	TISSUS COTON SAUF TISSUS SPEC BAUMWOLLGEWEBE				ROYAUME-UNI	0	2		CEE	71	134	
	MONDE	T	1901	3877	SUISSE	0	2		FRANCE	64	126	
					BULGARIE	0	1		ALLEMAGNE R.F.	6	7	
					COMORES	3	1		ROYAUME-UNI	0	1	
					ISRAEL	0	2		ETATS-UNIS	0	3	
					JAPON	4	7					
					656	ARTICLES EN MAT TEXTILES NDA SPINNSTOFFWAREN A N G			664	VERRE GLAS		
					MONDE	T	1320	934	MONDE	T	394	163
					CEE	722	693		CEE	360	150	
					ADM	19	6		FRANCE	308	131	
					AFRIQUE NON ADM	189	32					
					FRANCE	375	396					

1965 Januar/Juni — Janvier/Juin

i m p o r t

Madagascar

CST	WAREN - PRODUIT Origine	MENGE QUANTITÉ Einheit - Unité	WERTE VALEUR 1000 \$	CST	WAREN - PRODUIT Origine	MENGE QUANTITÉ Einheit - Unité	WERTE VALEUR 1000 \$	CST	WAREN - PRODUIT Origine	MENGE QUANTITÉ Einheit - Unité	WERTE VALEUR 1000 \$	
	BELGIQUE-LUXBG	43	16		BELGIQUE-LUXBG	436	100					
	ALLEMAGNE R.F.	8	4		ALLEMAGNE R.F.	55	11		696 ZINC			
	ROYAUME-UNI	0	1		ITALIE	11	3		ZINK			
	ISRAEL	15	3		JAPON	336	71		MONDE	T	15	9
	TIMOR P.,MACAO	9	4						CEE		15	9
	JAPON	1	1		675 FEUILLARDS				FRANCE		14	8
	HONG-KONG	8	4		BANDSTAHL							
665	VERRERIE				MONDE	T	162	40				
	GLASWAREN				CEE		162	39	687 ETAIN			
	MONDE	T	320	174	FRANCE		162	39	ZINN			
	CEE		303	163					MONDE	T	3	12
	AFRIQUE NON ADM	9	2		676 RAILS AUT ELEM D VOIES FER				CEE		3	12
	FRANCE	289	155		SCHIENEN EISENBAHNOBERBAUMAT				FRANCE		3	12
	ALLEMAGNE R.F.	11	5		MONDE	T	846	175				
	ITALIE	1	3		CEE		846	175	689 AUTR MET COMMUNS NON FERREUX			
	ROYAUME-UNI	0	1		FRANCE		846	175	ANDFRE UNEDLE NF METALLF			
	TCHECOSLOVAQUIE	0	1						MONDE	T	0	1
	KENIA	8	2		677 FILS FER ACIER SF FIL MACH				CEE		0	1
	CHINE CONTINENT	3	1		DRAHT AUSGEN WALZDRAHT				FRANCE		0	1
	JAPON	1	3		MONDE	T	243	55				
	HONG-KONG	1	2		CEE		243	55	691 CONSTRUCT METALL ET PARTIES			
666	ARTICLES EN CERAMIQUE				FRANCE		188	44	METALLKONSTRUKTIONEN U TFIIF			
	FEINKERAMISCHE ERZEUGNISSE				BELGIQUE-LUXBG	49	9		MONDE	T	478	163
	MONDE	T	43	42	ALLEMAGNE R.F.	5	2		CEE		473	156
	CEE		34	31					FRANCE		464	147
	FRANCE	30	24		678 TUB TUYAUX RACC FON FER AC				ALLEMAGNE R.F.		6	4
	ALLEMAGNE R.F.	3	6		ROHRE ROHRFORMSTUECKE USW				ITALIE		3	5
	TIMOR P.,MACAO	1	4		MONDE	T	1475	439	ROYAUME-UNI		0	1
	CHINE CONTINENT	0	1		CEE		1464	432	MALAYSIA		1	2
	JAPON	5	4		FRANCE		1307	387	AUSTRALIE		2	4
	HONG-KONG	0	1		BELGIQUE-LUXBG	100	23					
667	PIERRE GEMME PERLES FINES				ALLEMAGNE R.F.	16	13		692 RESERVOIRS FUTS ETC METALL			
	EDEL SCHMUCKSTEINE ECHT PERLEN				ITALIE	40	9		BEHAELTER FAESSER USW A METALL			
	MONDE	T	0	4	ETATS-UNIS	9	6		MONDE	T	225	158
	CEE		0	4					CEE		147	142
	FRANCE	0	4		681 ARGENT ET PLATINE ETC				AFRIQUE NON ADM		65	7
					SILBER PLATIN USW				FRANCE		107	92
671	SPIEGEL FONTES FERRO ALLIAG				MONDE	T	0	5	ALLEMAGNE R.F.		33	48
	ROHEISEN SPIEGEL FERROLEG				CEE		0	5	ITALIE		6	1
	MONDE	T	18	14	FRANCE		0	5	ILF MAURICE,SEY		65	7
	CEE		18	14					ETATS-UNIS		10	9
	FRANCE	18	14		682 CUIVRE							
					KUPFER				693 CABL RONCES TREILLIS METAL			
672	ACIER LINGOTS ET FORM PRIM				MONDE	T	44	61	KARFL STACHELORAHN USW			
	STAHLROHBLÖCKE STAHLHALBZEUG				CEE		44	61	MONDE	T	333	185
	MONDE	T	3	2	FRANCE		44	61	CEE		329	180
	CEE		3	2					FRANCE		237	148
	FRANCE	3	2		684 ALUMINIUM				BELGIQUE-LUXBG		54	18
					ALUMINIUM				PAYS-BAS		6	2
673	BARRES PROFILES PALPLANCHES				MONDE	T	253	185	ALLEMAGNE R.F.		30	12
	STABSTAHL U PROFILE AUS STAHL				CEE		199	163	ETATS-UNIS		3	5
	MONDE	T	6198	891	ADM		20	6				
	CEE		6196	891	AFRIQUE NON ADM		8	3	694 CLOUTERIE ET BOULONNERIE			
	FRANCE	5596	816		FRANCE		199	163	NAEGL UND SCHRAUBEN			
	BELGIQUE-LUXBG	464	56		ALGERIE	8	3		MONDE	T	877	319
	ALLEMAGNE R.F.	95	13		REUNION	6	1		CEE		785	273
	ITALIE	40	5		CHINE CONTINENT	24	12		AFRIQUE NON ADM		0	1
					NUUV.CALEDONIE	13	5		FRANCE		696	248
674	LARGES PLATS ET TOLES								BELGIQUE-LUXBG		17	5
	BREITFLACHSTAHL UND BLECHE				685 PLUMB				PAYS-BAS		0	1
	MONDE	T	5583	1237	BLEI				ALLEMAGNE R.F.		6	7
	CEE		5244	1166	MONDE	T	53	44	ITALIE		65	13
	FRANCE	4741	1052		CEE		53	44	ROYAUME-UNI		2	5
					FRANCE		53	44	SUISSE		0	6
									HONGRIE		43	8
									BULGARIE		30	7
									REP.AFRIQUE SUD		0	1

1965 Januar/Juni — Janvier/Juin

import

Madagascar

CST	WAREN - PRODUIT Ursprung - Origine	MENGE QUANTITÉ Einheit - Unité	WERTE VALEUR 1000 \$	CST	WAREN - PRODUIT Ursprung - Origine	MENGE QUANTITÉ Einheit - Unité	WERTE VALEUR 1000 \$	CST	WAREN - PRODUIT Ursprung - Origine	MENGE QUANTITÉ Einheit - Unité	WERTE VALEUR 1000 \$	
	ETATS-UNIS	5	19						SUEDE	1	15	
695	OUTILLAGE EN METAUX COMMUNS WERKZEUGE AUS UNEDLEN METALL			7	MACHINES ET MATERIEL TRANSP. MASCHINEN UND FAHRZEUGE				DANEMARK	0	2	
	MONDE	T	472		MONDE	T	8758		SUISSE	1	9	
	CEE		411		CEE		7011		TCHECOSLOVAQUIE	0	2	
	AFRIQUE NON ADM		0		ADM		880		ETATS-UNIS	0	9	
	FRANCE	361	401		AFRIQUE NON ADM		28		ARGENTINE	0	1	
	BELGIQUE-LUXBG	3	3		FRANCE	5867	12110	715	MACH POUR TRAVAIL DES METAUX METALLBEARBEITUNGSMASCHINEN			
	PAYS-BAS	6	13		BELGIQUE-LUXBG	33	79		MONDE	T	44	
	ALLEMAGNE R.F.	30	42		PAYS-BAS	64	245		CEE	44	72	
	ITALIE	8	7		ALLEMAGNE R.F.	886	1824		FRANCE	24	51	
	ROYAUME-UNI	0	5		ITALIE	159	337		ALLEMAGNE R.F.	6	10	
	NORVEGE	0	1		ROYAUME-UNI	280	521		ITALIE	13	11	
	SUEDE	3	9		ISLANDE	0	1		SUEDE	0	1	
	YUGOSLAVIE	30	12		NORVEGE	3	6		ETATS-UNIS	0	1	
	POLOGNE	9	4		SUEDE	14	48	717	MACH PR TEXT CUIR MAC A COUD MASCH F TEXT LEDER NACHMASCH			
	REP. AFRIQUE SUD	0	1		FINLANDE	0	1		MONDE	T	253	
	ETATS-UNIS	9	24		DANEMARK	38	31		CEE	144	435	
	JAPON	6	4		SUISSE	5	54		FRANCE	90	264	
696	COUTELLERIE ET COUVERTS SCHNEIDWAREN UND BESTECKE				AUTRICHE	0	1		BELGIQUE-LUXBG	4	13	
	MONDE	T	71		ESPAGNE	1	2		PAYS-BAS	16	50	
	CEE		71		POLOGNE	1	1		ALLEMAGNE R.F.	29	87	
	FRANCE	54	152		TCHECOSLOVAQUIE	0	2		ITALIE	3	9	
	BELGIQUE-LUXBG	0	1		ALGERIE	16	34		ROYAUME-UNI	8	30	
	ALLEMAGNE R.F.	16	37		SENEGAL	0	2		SUISSE	0	3	
	CANADA	0	1		COTE D IVOIRE	880	633		ESPAGNE	1	2	
	TIMOR P., MACAO	0	1		REP. AFRIQUE SUD	11	14		ETATS-UNIS	0	2	
	JAPON	0	1		ETATS-UNIS	333	1177		CANADA	2	6	
697	ARTICLES METAL USAGE DOMEST METALLWAREN VORN F HAUSGEBR				CANADA	3	15		CHINE CONTINENT	0	1	
	MONDE	T	839		ARGENTINE	0	1		JAPON	95	130	
	CEE		313		ISRAEL	1	2	718	MACH PR AUT INDUS SPECIAL MASCH F BESONO GFM INDUSTRIEN			
	AFRIQUE NON ADM		1		CHINE CONTINENT	0	1		MONDE	T	794	
	FRANCE	281	249		JAPON	145	229		CEE	703	994	
	BELGIQUE-LUXBG	6	3		HONG-KONG	4	4		AFRIQUE NON ADM	1	1	
	PAYS-BAS	0	1		711	CHAUDIERES MOT NON ELECTR DAMPFKESSEL U NICHTELEKT MOTOR			FRANCE	653	894	
	ALLEMAGNE R.F.	12	25		MONDE	T	228		ALLEMAGNE R.F.	39	74	
	ITALIE	13	20		CEE		185		ITALIE	9	23	
	ROYAUME-UNI	0	1		AFRIQUE NON ADM		1		ROYAUME-UNI	4	7	
	SUEDE	3	12		FRANCE	164	766		NORVEGE	0	2	
	DANEMARK	1	2		BELGIQUE-LUXBG	1	12		SUISSE	0	3	
	AUTRICHE	4	9		ALLEMAGNE R.F.	19	64		REP. AFRIQUE SUD	1	1	
	PORTUGAL	0	1		ITALIE	0	2		ETATS-UNIS	24	112	
	POLOGNE	3	1		ROYAUME-UNI	16	48	712	TRACTEURS MACH APPAR AGRIC SCHLEPPER MASCHIN APP F LANDW			
	KENIA	0	2		SUEDE	0	3		MONDE	T	372	
	ETATS-UNIS	1	2		SUISSE	0	1		CEE		277	
	CANADA	0	2		REP. AFRIQUE SUD	1	3		AFRIQUE NON ADM		3	
	ISRAEL	0	2		ETATS-UNIS	24	112		FRANCE	182	252	
	INDE, SIKKIM	8	10		713	MACHINES DE BUREAU BUKOMASCHINEN			ALLEMAGNE R.F.	72	108	
	CHINE CONTINENT	0	1		MONDE	T	24		ITALIE	22	28	
	JAPON	12	9		CEE		18		ROYAUME-UNI	72	97	
	HONG-KONG	486	258		AFRIQUE NON ADM		3		NORVEGE	1	2	
698	AUT ART MANUF EN MET COMM AND BEARB WAREN A UNEDL METALL				FRANCE	182	252	719	MACHINES APPAREILS NDA MASCHINEN UND APPARATE ANG			
	MONDE	T	1385		ALLEMAGNE R.F.	72	108		MONDE	T	1130	
	CEE		1333		ITALIE	22	28		CEE		1013	
	AFRIQUE NON ADM		1		ROYAUME-UNI	72	97		AFRIQUE NON ADM		14	
	FRANCE	1163	883		NORVEGE	1	2		FRANCE	857	1916	
	BELGIQUE-LUXBG	63	22		ALGERIE	1	1		BELGIQUE-LUXBG	13	24	
	PAYS-BAS	6	7		REP. AFRIQUE SUD	2	2		PAYS-BAS	8	18	
	ALLEMAGNE R.F.	97	74		ETATS-UNIS	17	32		ALLEMAGNE R.F.	102	221	
	ITALIE	1	3		714	MACHINES DE BUREAU BUKOMASCHINEN			ITALIE	30	56	
	ROYAUME-UNI	4	10		MONDE	T	24		ROYAUME-UNI	45	109	
	SUISSE	0	6		CEE		18		NORVEGE	0	1	
	HONGRIE	1	1		FRANCE	3	27		SUEDE	12	28	
	MAROC	1	1		BELGIQUE-LUXBG	0	1		DANEMARK	0	1	
	ALGERIE	0	1		PAYS-BAS	1	17		SUISSE	1	14	
	ETATS-UNIS	36	29		ALLEMAGNE R.F.	6	83		ALGERIE	13	28	
	CHINE CONTINENT	4	3		ITALIE	7	70		REP. AFRIQUE SUD	1	5	
	JAPON	1	1		ROYAUME-UNI	1	20		ETATS-UNIS	39	143	
									CANADA	1	7	
									JAPON	0	1	
									722	MACH ELECT APPAR PR COUPURE ELEKTR MASCH U SCHALTGEPAETE		
									MONDE	T	235	
											777	

1965 Januar/Juni — Janvier/Juin

import

Madagaskar

CST	WAREN - PRODUIT	MENGE	WERTE	CST	WAREN - PRODUIT	MENGE	WERTE	CST	WAREN - PRODUIT	MENGE	WERTE
	Ursprung - Origine	QUANTITÉ Einheit - Unité	VALEUR 1000 \$		Ursprung - Origine	QUANTITÉ Einheit - Unité	VALEUR 1000 \$		Ursprung - Origine	QUANTITÉ Einheit - Unité	VALEUR 1000 \$
	CEE	54	519		MAROC	0	1		CEF	136	306
	FRANCE	48	462		.CAMEROUN R.F.	0	1		AFRIQUE NON ADM	0	1
	ALLEMAGNE R.F.	4	54		.REUNION	1	3		FRANCE	134	297
	ITALIE	0	3		ETATS-UNIS	4	5		PAYS-BAS	0	1
	ROYAUME-UNI	0	6		ISRAEL	3	1		ALLEMAGNE R.F.	1	5
	SUISSE	1	23		INDE, SIKKIM	0	1		ITALIE	0	2
	AUTRICHE	0	1		MALAYSIA	0	1		ROYAUME-UNI	0	1
	ZONE MARK EST	0	1		893 OUVR ET ART EN MAT PLAST NDA				SUEDE	245	160
	POLOGNE	0	1		KUNSTSTOFFWAREN ANG				SUISSE	7	5
	ETATS-UNIS	1	28		MONDE	74	188		AUTRICHE	4	19
	JAPON	2	32		CEE	71	182		TCHECOSLOVAQUIE	5	3
862 FOURNITURES PHOTOCINEMA					FRANCE	67	174		MAROC	0	1
PHOTOCHEMISCHE ERZEUGNISSE					BELGIQUE-LUXBG	0	1		TIMOR P., MACAO	0	1
MONDE	T	52	202		PAYS-BAS	0	1		CHINE CONTINENT	10	11
CEE		51	201		ALLEMAGNE R.F.	1	3		JAPON	0	10
FRANCE		42	163		ITALIE	2	4		HONG-KONG	62	70
BELGIQUE-LUXBG		5	24		SUISSE	0	2		911 COLIS POSTAUX NON CL AILL		
ALLEMAGNE R.F.		3	14		ETATS-UNIS	0	1		POSTPAKETE ANDERW N ZUGEOBND		
ETATS-UNIS		1	1		TIMOR P., MACAO	0	1		MONDE	T	2
					HONG-KONG	0	1		CEE		1
863 FILMS CINEMA IMPRES DEVELOP					894 VOIT ENFANT ART SPORT JOUETS				FRANCE	1	14
KINOFILME BELICHTET ENTWICK					KINDERWAGEN SPORTART SPIELZG						
MONDE	T	4	85		MONDE	T	69	221	931 MARCH EN RETOUR TRANSAC SPEC		
CEE		4	82		CEE		49	173	RUECKWAR U BESOND EIN U AUSF		
FRANCE		4	80		FRANCE		47	163	MONDE	T	33
ITALIE		0	2		BELGIQUE-LUXBG	0	3		CEE		23
INDE, SIKKIM		0	2		PAYS-BAS	0	1		ADM		1
					ALLEMAGNE R.F.	0	5		AFRIQUE NON ADM		3
864 HORLOGERIE					ITALIE	0	2		FRANCE		23
UHREN					ROYAUME-UNI	0	3		ROYAUME-UNI		0
MONDE	T	15	178		NORVEGE	0	1		KENIA		0
CEE		11	142		ETATS-UNIS	6	21		ILE MAURICE, SEY		2
FRANCE		7	123		JAPON	9	14		.COMORES		0
BELGIQUE-LUXBG		0	1		HONG-KONG	3	7		ETATS-UNIS		0
ALLEMAGNE R.F.		3	14		895 ARTICLES DE BUREAU				INDE, SIKKIM		0
ITALIE		0	4		BUEROBEDARF				JAPON		1
SUISSE		0	23		MONDE	T	149	207	HONG-KONG		1
ETATS-UNIS		0	1		CEE		74	178	941 ANIMAUX ZOO CHIENS CHATS SIM		
CHINE CONTINENT		1	4		FRANCE		67	154	ZOOTIERE HUNDE KATZEN U DGL		
JAPON		1	6		ALLEMAGNE R.F.	5	19		MONDE	T	0
HONG-KONG		0	1		ITALIE	1	5		CEE		0
891 INSTR MUSIQUE PHONOS DISQUES					SUEDE	0	1		FRANCE		0
MUSIKINSTR PLATTENSP SCHALLP					SUISSE	0	2				
MONDE	T	28	251		PORTUGAL	71	20		951 ARMURERIE MUNITIONS GUERRE		
CEE		22	206		ETATS-UNIS	0	1		KRIEGSWAFFEN UND MUNITION		
FRANCE		9	100		JAPON	2	4		MONDE	T	9
BELGIQUE-LUXBG		0	1		896 OBJETS D ART ET ANTIQUITE						

1965 Januar/Juni — Janvier/Juin

e x p o r t

Madagascar

CST	WAREN - PRODUIT Bestimmung - Destination	MENGE QUANTITÉ Einheit - Unité	WERTE VALEUR 1000 \$	CST	WAREN - PRODUIT Bestimmung - Destination	MENGE QUANTITÉ Einheit - Unité	WERTE VALEUR 1000 \$	CST	WAREN - PRODUIT Bestimmung - Destination	MENGE QUANTITÉ Einheit - Unité	WERTE VALEUR 1000 \$
COMMERCE TOTAL HANDEL INSGESAMT											
	MONDE	T 125724	39225		FINLANDE	96	60		.COMORES	1	2
	CEE	67375	20047		DANEMARK	130	11		.GUADELOUPE	4	5
	ADM	17840	3855		SUISSE	22	13		.NOUV. CALEDONIE	40	42
	AFRIQUE NON ADM	4799	695		PORTUGAL	6	4		.POLYNESIE FR.	157	146
	FRANCE	55981	16830		ESPAGNE	1230	753		027 LAIT ET CREME DE LAIT MILCH UND RAHM		
	BELGIQUE-LUXBG	2644	385		MALTE	20	4		MONDE	T 1	1
	PAYS-BAS	1290	301		GRECE	45	28		023 BEURRE BUTTER		
	ALLEMAGNE R.F.	4084	2061		TURQUIE	4	3		MONDE	T 0	2
	ITALIE	3374	470		MAROC	145	95		AVITAILEMENT	0	2
	ROYAUME-UNI	5407	931		ALGERIE	893	32		024 FROMAGE ET CAILLEROTTE KAESK UND QUARK		
	IRLANDE	2	1		TUNISIE	8	6		MONDE	T 0	1
	NORVEGE	52	28		LIBYE	15	10		AVITAILEMENT	0	1
	SUEDE	16	11		.SENEGAL	4005	491		025 OEUF D OISIFAX VOGELFIER		
	FINLANDE	96	60		.COTE D IVOIRE	2910	360		MONDE	T 0	1
	DANEMARK	633	113		NIGERIA, FEDER.	51	36		AVITAILEMENT	0	1
	SUISSE	32	38		ETHIOPIE FED.	9	6		031 POISSONS FISCH		
	PORTUGAL	122	35		.COTE F.SOMALIS	1	2		MONDE	T 190	131
	ESPAGNE	1311	769		ILE MAURICE, SEY	1580	258		CEE	4	5
	MALTE	20	4		.REUNION	6881	1675		ADM	163	115
	YUGOSLAVIE	300	134		.COMORES	1402	271		FRANCE	4	5
	GRECE	174	68		REP. AFRIQUE SUD	23	19		.REUNION	139	108
	TURQUIE	8	4		ETATS-UNIS	11007	9093		.COMORES	24	7
	ZONE MARK EST	20	9		MEXIQUE	3	2		MALAYSIA	11	4
	TCHECOSLOVAQUIE	18	7		.GUADELOUPE	61	35		HONG-KONG	6	2
	HONGRIE	1407	567		.MARTINIQUE	73	44		AVITAILEMENT	5	2
	ROUMANIE	410	142		COLOMBIE	1	1		032 PREP CONS POISSONS CRUST FISCHZUBEREITUNGEN U KONSERVEN		
	MAROC	171	103		IRAK	3	2		MONDE	T 0	1
	ALGERIE	1426	151		ARABIE SAUDITE	5	3		AVITAILEMENT	0	1
	TUNISIE	8	6		INDE, SIKKIM	224	35		042 RIZ REIS		
	LIBYE	15	10		INDONESIE	849	532		MONDE	T 7483	1964
	EGYPTE	100	38		MALAYSIA	203	130		CEE	6671	1851
	.SENEGAL	4183	524		JAPON	410	26		ADM	792	110
	.COTE D IVOIRE	2990	374		HONG-KONG	6	2		FRANCE	6671	1851
	NIGERIA, FEDER.	51	36		AUSTRALIE	24	5		.REUNION	20	2
	ETHIOPIE FED.	9	6		.NOUV. CALEDONIE	40	42		.COMORES	771	107
	.COTE F.SOMALIS	12	4		.POLYNESIE FR.	162	149		AVITAILEMENT	19	3
	TANZANIE	1	4		AVITAILEMENT	116	35		044 MAIS MAIS		
	ILE MAURICE, SEY	1663	283		001 ANIMAUX VIVANTS LEBENDE TIERE				MONDE	T 166	10
	.REUNION	8288	2165		MONDE	T 1929	376		ADM	166	10
	.COMORES	1924	499		ADM	750	165		.REUNION	166	10
	REP. AFRIQUE SUD	1352	59		AFRIQUE NON ADM	1178	211		FRANCE	6671	1851
	ETATS-UNIS	15594	10235		ILE MAURICE, SEY	1244	211		ADM	792	110
	CANADA	1211	206		.REUNION	733	159		FRANCE	6671	1851
	MEXIQUE	3	2		.COMORES	17	6		.REUNION	20	2
	.GUADELOUPE	61	35		011 VIANDE FRAICHE REFRIG CONGEL FLEISCH FRISCH GEKUEHLT GEFR				.COMORES	771	107
	.MARTINIQUE	93	49		MONDE	T 1723	1482		AVITAILEMENT	19	3
	COLOMBIE	1	1		CEE	1232	1140		047 SEMOL FARINE AUT CERFALES GRIFSS UND MEHL A AND GETREIDE		
	.GUYANE FR.	14	4		ADM	468	333		MONDE	T 2	1
	LIBAN	48	10		AFRIQUE NON ADM	3	2		ADM	2	1
	SYRIE	14	4		FRANCE	1232	1140		AVITAILEMENT	2	1
	IRAK	3	2		.COTE F.SOMALIS	1	2				
	ISRAEL	16	5		ILE MAURICE, SEY	3	2				
	ARABIE SAUDITE	5	3		.REUNION	439	288				
	INDE, SIKKIM	261	44		.COMORES	27	42				
	INDONESIE	849	532		AVITAILEMENT	18	8				
	MALAYSIA	203	130		012 VIANDES ETC SECHES SAL FUM FLEISCH USW EINFACH ZUBEREITET						
	CHINE CONTINENT	4	9		MONDE	T 26	12				
	JAPON	7137	432		ADM	26	12				
	FORMOSE (TAIWAN)	5	3		.REUNION	1	1				
	HONG-KONG	12	21		.COMORES	25	10				
	AUSTRALIE	136	22		013 PREP ET CONSERVE DE VIANDE FLEISCHZUBEREITUNGEN KONSERVEN						
	.NOUV. CALEDONIE	45	43		MONDE	T 908	945				
	.POLYNESIE FR.	226	157		CEE	639	690				
	AVITAILEMENT	164	44		ADM	268	254				
					FRANCE	635	643				
					ALLEMAGNE R.F.	3	47				
					.REUNION	65	60				
G PRODUITS ALIMENTAIRES NAHRUNGSMITTEL											
	MONDE	T 81133	28894								
	CEE	46014	14063								
	ADM	15539	3069								
	AFRIQUE NON ADM	2726	461								
	FRANCE	41052	12582								
	BELGIQUE-LUXBG	954	41								
	PAYS-BAS	337	50								
	ALLEMAGNE R.F.	1231	1168								
	ITALIE	2437	222								
	ROYAUME-UNI	2385	526								
	IRLANDE	2	1								
	NORVEGE	50	25								
	SUEDE	4	3								

1965 Januar/Juni — Janvier/Juin

e x p o r t

Madagascar

CST	WAREN - PRODUIT Bestimmung - Destination	MENGE QUANTITÉ Einheit - Unité	WERTE VALEUR 1000 \$	CST	WAREN - PRODUIT Bestimmung - Destination	MENGE QUANTITÉ Einheit - Unité	WERTE VALEUR 1000 \$	CST	WAREN - PRODUIT Bestimmung - Destination	MENGE QUANTITÉ Einheit - Unité	WERTE VALEUR 1000 \$
051	FRUITS FRAIS NOIX NON OLEAG OBST UND SUEDEFR FRISCH NUESSE			CEE AOM		10912 640	6675 396		ILE MAURICE, SEY .REUNION	10 1619	1 156
	MUNDE	T	9526	AFRIQUE NON AOM		50	26		099 PREPARAT ALIMENTAIRES NDA NAHRUNGSMITTELZUBEREIT A N G		
	CEE		9089	FRANCE		9931	6070		MUNDE	T	0
	AOM		194	PAYS-BAS		5	3		1	BOISSONS ET TARACS GETRAENKE UND TARAK	
	FRANCE		6835	ALLEMAGNE R.F.		830	515		MUNDE	T	964
	ITALIE		2254	ITALIE		145	86		CEE		872
	.REUNION		194	NORVEGE		50	25		AOM		126
	INDE, SINKIM		224	FINLANDE		96	60		FRANCE		793
	AVITAILEMENT		18	SUISSE		20	12		ALLEMAGNE R.F.		28
				ESPAGNE		1208	738		.REUNION		122
				GREECE		41	25		.COMORES		4
				MAKOC		50	26		AVITAILEMENT		15
				.SENEGAL		5	3				
				.REUNION		500	316				
				.COMORES		0	1				
				ETATS-UNIS		9391	4701				
				.GUADELOUPE		56	31				
				.MARTINIQUE		72	43				
				.POLYNESIE FR.		5	3				
052	FRUITS SECHEES OU DESHYDRATES TRUCKENFRUECHTE			072 CACAO KAKAU							
	MUNDE	T	10	MUNDE	T	184	83		111 BOISSONS N ALC EXC JUS FRUITS ALKOHOLFREIE GETRAENKE		
	CEE		9	CEE		174	79		MUNDE	T	16
	FRANCE		9	AOM		10	4		AVITAILEMENT		14
053	PREP CONSERVES DE FRUITS OBST SUEDEFR ZUBEREIT KONSERVEN			FRANCE		124	55				
	MUNDE	T	15	PAYS-BAS		30	13				
	CEE		14	ALLEMAGNE R.F.		20	11		112 POISSONS ALCOOLIQUE ALKOHOLISCHE GETRAENKE		
	FRANCE		14	.REUNION		10	4		MUNDE	T	401
	AVITAILEMENT		1						CEE		400
054	LEGUMES PLANT TUBERC ALIM GEMUESE PFLANZEN KNOLLEN F ERN			075 EPICES GEMUEERZE					FRANCE		400
	MUNDE	T	8943	MUNDE	T	3510	6770		AVITAILEMENT		1
	CEE		2272	CEE		968	1536				
	AOM		3004	AOM		13	11		121 TARACS BRUTS ET DECHETS ROHTABAK UND TABAKABFALLE		
	AFRIQUE NON AOM		387	AFRIQUE NON AOM		230	164		MUNDE	T	413
	FRANCE		1323	FRANCE		515	891		CEE		412
	BELGIQUE-LUXBG		948	BELGIQUE-LUXBG		5	3		FRANCE		384
	ROYAUME-UNI		2379	PAYS-BAS		31	22		ALLEMAGNE R.F.		28
	MALTE		20	ALLEMAGNE R.F.		177	595				
	ILE MAURICE, SEY		387	ITALIE		38	25				
	.REUNION		2957	ROYAUME-UNI		6	45				
	.COMORES		47	IRLANDE		2	1				
	ETATS-UNIS		403	SUEDE		4	3				
	JAPON		410	DANEMARK		7	5				
	AUSTRALIE		24	SUISSE		2	1				
	AVITAILEMENT		39	PORTUGAL		6	4				
055	PREPAR ET CONSERV DE LEGUMES ZUBEREITUNGEN A GEMUESE USM			ESPAGNE		21	15		122 TARACS MANUFACTURES TARAKWAREN		
	MUNDE	T	2664	GREECE		4	3		MUNDE	T	132
	CEE		2632	TURQUIE		4	3		CEE		8
	FRANCE		2632	MAROC		95	68		AOM		124
	ETATS-UNIS		27	ALGERIE		28	18		FRANCE		8
	AVITAILEMENT		4	TUNISIE		8	6		.REUNION		122
061	SUCRE ET MIEL ZUCKER UND HONIG			LIBYE		15	10		.COMORES		2
	MUNDE	T	17469	NIGERIA, FEDER.		51	36				
	CEE		9188	ETHIOPIE FED.		9	6				
	AOM		7415	.REUNION		12	11				
	AFRIQUE NON AOM		865	REP. AFRIQUE SUD		23	19				
	FRANCE		9188	ETATS-UNIS		1185	4314				
	ALGERIE		865	MEXIQUE		3	2				
	.SENEGAL		4000	.MARTINIQUE		0	1				
	.COTE D IVOIRE		2910	COLOMBIE		1	1				
	.REUNION		20	IRAK		3	2				
	.COMORES		484	ARABIE SAOUDITE		5	3				
	AVITAILEMENT		0	INDONESIE		849	532				
071	CAFE KAFFEE			MALAYSIA		191	124				
	MUNDE	T	22411	081 ALIMENTS POUR ANIMAUX FUTTERMITTEL							
				MUNDE	T	3961	278				
				CEE		2206	116				
				AOM		1621	156				
				AFRIQUE NON AOM		10	1				
				FRANCE		1934	104				
				PAYS-BAS		271	12				
				DANEMARK		123	5				

1965 Januar/Juni — Janvier/juin

export

Madagascar

CST	WAREN - PRODUIT		MENGES	WERTES	CST	WAREN - PRODUIT		MENGES	WERTES	CST	WAREN - PRODUIT		MENGES	WERTES	
	Bestimmung - Destination	QUANTITÉS Einheit - Unité				Bestimmung - Destination	QUANTITÉS Einheit - Unité				Bestimmung - Destination	QUANTITÉS Einheit - Unité			
	AOM	5	2												
	.REUNION	1	1		512	PRODUITS CHIMIQUES ORGANIQUES					GPCE	0	1		
	.COMORES	3	1			ORGANISCHE CHEM ERZEUGNISSE					ILE MAURICE,SEY	2	11		
	AVITAILLEMENT	4	1								.REUNION	71	69		
332	DERIVES DU PETROLE										.COMORES	153	106		
	ERDUELDESTILLATIONSERZEUGNISSE										ETATS-UNIS	0	2		
	MONDE	T	8	3		MONDE	T	2	1		JAPON	0	3		
	AOM	4	2			AOM	2	1			HONG-KONG	5	0		
	.REUNION	1	1			.COMORES	2	1			AVITAILLEMENT	15	3		
	.COMORES	3	1		513	ELEMENTS CHIMIQUES INORGANIS				611	CUIRS				
	AVITAILLEMENT	4	1			ANORGANISCHE CHEM GRUNDSTOFFE					LEDER				
4	CORPS GRAS GRAISSES ET HUILES					MONDE	T	1	1		MONDE	T	217	183	
	TIERISCHE UND FETTE UND OLE					AOM	1	1			CEE	216	183		
	MONDE	T	263	180		.COMORES	1	1			FRANCE	216	183		
	CEE	256	174		533	PIGMENTS PEINTURES VERNIS				621	DEMI PRODUITS EN CAOUTCHOUC				
	AOM	1	1			PIGMENTS FARBEN LACKE USW					HALBERZEUGNISSE AUS KAUTSCHUK				
	AFRIQUE NON AOM	4	4			MONDE	T	7	7		MONDE	T	0	1	
	FRANCE	253	172			AOM	7	7			CEE	0	1		
	ALLEMAGNE R.F.	3	3			.REUNION	4	3			FRANCE	0	1		
	ROYAUME-UNI	1	1			.COMORES	3	3		629	ART MANUF EN CAOUTCHOUC NDA				
	ILE MAURICE,SEY	4	4			551	HUILES ESSENTIEL PR AROM				BEARB WAREN A KAUTSCHUK ANG				
	.COMORES	1	1				AETHERISCHE OLE U RIECHSTOFFE				MONDE	T	0	2	
421	HUILE VEGETALE FIXE DOUCE					MONDE	T	366	862		AOM	0	2		
	FETTE PFLANZL OLE MILD					CEE	148	496			.COMORES	0	1		
	MONDE	T	1	1		FRANCE	110	433		631	BOIS ARTIF ET TRAVAILLES NDA				
	AOM	1	1			PAYS-BAS	32	53			FURNIERE KUNSTHOLZ USW A N G				
	.COMORES	1	1			ALLEMAGNE R.F.	5	9			MONDE	T	0	1	
422	AUTRES HUILES VEGET FIXES					ITALIE	0	1			AOM	0	1		
	ANDERE FETTE PFLANZLICHE OLE					ROYAUME-UNI	36	59		632	ARTICLES MANUF EN BOIS NDA				
	MONDE	T	169	96		SUISSE	3	7			BEARBEITETE WAREN A HOLZ ANG				
	CEE	169	96			ESPAGNE	2	5			MONDE	T	12	8	
	FRANCE	169	96			ETATS-UNIS	157	263			CEE	0	1		
431	HUILES ET GRAISSES ELABOREES					INDE,SIKKIM	3	5			AOM	11	6		
	OLE UND FETTE VERARBEITE					JAPON	11	22			FRANCE	0	1		
	MONDE	T	92	83		AUSTRALIE	3	5			.COMORES	11	6		
	CEE	87	78			581	MATIERES PLASTIQUE RESIN ART				ETATS-UNIS	0	1		
	AFRIQUE NON AOM	4	4				KUNSTSTOFFE KUNSTHAUT USW								
	FRANCE	84	75				MONDE	T	0	1	641	PAPIERS ET CARTONS			
	ALLEMAGNE R.F.	3	3				AOM	0	1		PAPIER UND PAPPE				
	ROYAUME-UNI	1	1			599	PRODUITS CHIMIQUES NDA				MONDE	T	6	3	
	ILE MAURICE,SEY	4	4				CHEMISCHE ERZEUGNISSE A N G				AOM	6	3		
5	PRODUITS CHIMIQUES						MONDE	T	235	25	.COMORES	6	3		
	CHEMISCHE ERZEUGNISSE						CEE	149	12						
	MONDE	T	615	897			AOM	86	13						
	CEE	298	508				FRANCE	149	12		642	ARTICLES EN PAPIER OU CARTON			
	AOM	98	22				.REUNION	16	3			WAREN AUS PAPIER ODER PAPPE			
	FRANCE	259	445				.COMORES	0	1			MONDE	T	2	6
	PAYS-BAS	32	53				.NOUV.CALEDONIE	4	1			AOM	2	6	
	ALLEMAGNE R.F.	5	9				.POLYNESIE FR.	63	8			.REUNION	0	1	
	ITALIE	0	1									.COMORES	2	5	
	ROYAUME-UNI	36	59								653	AUTRES TISSUS SAUF SPECIAUX			
	SUISSE	3	7									ANDERE GEWEBE			
	ESPAGNE	2	5									MONDE	T	4	3
	.REUNION	21	7									AOM	4	3	
	.COMORES	8	7									.COMORES	4	3	
	ETATS-UNIS	157	263								655	TISSUS SPECIAUX ARTIC ASSIM			
	INDE,SIKKIM	3	5									SPEZIALGEWEBE UND FRZUGNISSE			
	JAPON	12	22									MONDE	T	186	84
	AUSTRALIE	3	5												
	.NOUV.CALEDONIE	4	1												
	.POLYNESIE FR.	63	8												
	AVITAILLEMENT	0	1												

1965 Januar/Juni — Janvier/Juin

e x p o r t

Madagascar

CST	WAREN - PRODUIT Bestimmung - Destination	MENGE QUANTITÉ Einheit - Unité	WERTE VALEUR 1000 \$	CST	WAREN - PRODUIT Bestimmung - Destination	MENGE QUANTITÉ Einheit - Unité	WERTE VALEUR 1000 \$	CST	WAREN - PRODUIT Bestimmung - Destination	MENGE QUANTITÉ Einheit - Unité	WERTE VALEUR 1000 \$	
	CEE	149	65						CEF	75	147	
	AOM	36	19		.COMORES	13	4		AOM	136	177	
	FRANCE	149	65						AFRIQUE NON AOM	2	7	
	.REUNION	36	19		678 TUB TUYAUX RACC FON FER AC ROHRE KOHRFORMSTUECKE USW				FRANCE	73	164	
656	ARTICLES EN MAT TEXTILES NDA SPINNSTOFFWAREN A N G				MONDE	T	13	5	ALLEMAGNE R.F.	0	2	
	MONDE	T	3		CEE		9	2	.COTE F.SOMALIS	0	1	
	AOM		2		AOM		4	2	TANZANIE	1	4	
	.COMORES		2		FRANCE		9	2	ILE MAURICE,SEY	0	1	
					.COMORES		4	2	.REUNION	80	83	
									.COMORES	55	94	
									REP.AFRIQUE SUD	1	1	
									ETATS-UNIS	15	35	
									AVITAILLEMENT	0	1	
657	COUV PARQU TAPIS TAPISSERIE FUSSBODENBELAEGE TEPPICHE USW				691 CONSTRUCT METALL ET PARTIES METALLKONSTRUKTIONEN U TEILE				711 CHAUDIFRES MOT NON FLECTR DAMPFKESSL U NICHTELFKT MOTOR			
	MONDE	T	172		MONDE	T	17	10	MONDE	T	8	66
	CEE		147		AOM		17	10	CEE		5	54
	AOM		3		.COMORES		15	10	AOM		3	10
	FRANCE		72						FRANCE		5	54
	PAYS-BAS		1						.REUNION		0	1
	ALLEMAGNE R.F.		73		692 RESERVOIRS FUTS ETC METALL BEHAELTER FAESSER USW A METALL				.COMORES		2	10
	ITALIE		0		MONDE	T	20	16	AVITAILLEMENT		0	1
	SUEDE		0		CEE		11	11				
	DANEMARK		1		AOM		8	5	712 TRACTEURS MACH APPAR AGRIC SCHLEPPER MASCHIN APP F LANDW			
	SUISSE		4		FRANCE		11	11	MONDE	T	1	1
	GRECE		0		.COMORES		7	4	AOM		1	1
	.REUNION		3						.REUNION		1	1
	AVITAILLEMENT		15									
663	ARTICLES MINERAUX NDA WAREN A MINERAL STOFFEN ANG				693 CABL RONCES TREILLIS METAL KABEL STACHELDRAHT USW				714 MACHINFS DF BUREAU BUEROMASCHINEN			
	MONDE	T	2		MONDE	T	2	4	MONDE	T	0	5
	CEE		2		AOM		2	3	AOM		0	4
	FRANCE		2		.COMORES		2	3	AFRIQUE NON AOM		0	1
	ALLEMAGNE R.F.		0						ILE MAURICE,SEY		0	1
664	VERRE GLAS				694 CLOUTERIE ET BOULONNERIE NAEGEL UND SCHRAUBEN				.REUNION		0	3
	MONDE	T	5		MONDE	T	3	4	715 MACH POUR TRAVAIL DES METAUX METALLBEARBEITUNGSMASCHINEN			
	AOM		5		CEE		0	1	MONDE	T	3	1
	.COMORES		5		AOM		3	3	AOM		2	1
					FRANCE		0	1	.COMORES		2	1
					.REUNION		0	1				
					.COMORES		2	2	717 MACH PR TEXT CUIR MAC A COUD MASCH F TEXT LEDER NAFHMASCH			
667	PIERRE GEMME PERLES FINES EDEL SCHMUCKSTEINE ECHT PERLEN				695 OUTILLAGE EN METAUX COMMUNS WERKZEUGE AUS UNEDLEN METALL				MONDE	T	0	1
	MONDE	T	73		MONDE	T	2	9				
	CEE		16		CEE		1	6				
	AOM		0		AOM		1	3				
	FRANCE		13		FRANCE		1	6	718 MACH PR AUT INDUS SPCLAL MASCH F BESOND GEN INDUSTRIEN			
	PAYS-BAS		0		.COMORES		1	3	MONDE	T	65	52
	ALLEMAGNE R.F.		1						CEE		10	11
	ITALIE		0						AOM		54	41
	ROYAUME-UNI		50						FRANCE		10	11
	SUISSE		0		697 ARTICLES METAL USAGE DOMEST METALLWAREN VORW F HAUSGEBR				.REUNION		48	36
	.REUNION		0		MONDE	T	0	1	.COMORES		6	5
	ETATS-UNIS		0		AOM		0	1				
	JAPON		0		.COMORES		0	1	719 MACHINES APPAREILS NDA MASCHINEN UND APPARATF ANG			
	HONG-KONG		5						MONDE	T	44	63
673	BARRES PROFILES PALPLANCHES STABSTAHL U PROFILE AUS STAHL				698 AUT ART MANUF EN MET COMM AND BEARB WAREN A UNEDL METALL				CEE		11	20
	MONDE	T	14		MONDE	T	8	13	AOM		33	42
	AOM		14		CEE		0	3	FRANCE		11	20
	.COMORES		14		AOM		7	10	.REUNION		13	17
					FRANCE		0	3	.COMORES		19	25
674	LARGES PLATS ET TOLES BREITFLACHSTAHL UND BLECHE				.REUNION		3	4				
	MONDE	T	13		.COMORES		3	5	722 MACH ELECT APPAR PR COUPURE ELFKTR MASCH U SCHALTGERAETE			
	AOM		13						MONDE	T	1	4
					7	MACHINES ET MATERIEL TRANSP. MASCHINEN UND FAHRZEUGE						
					MONDE	T	230	387				

1965 Januar/Juni — Janvier/Juin

e x p o r t

Madagaskar

C S T	WAREN - PRODUIT	MENGE	WERTE	C S T	WAREN - PRODUIT	MENGE	WERTE	C S T	WAREN - PRODUIT	MENGE	WERTE
	Bestimmung - Destination	QUANTITÉ Einheit - Unité	VALEUR 1000 \$		Bestimmung - Destination	QUANTITÉ Einheit - Unité	VALEUR 1000 \$		Bestimmung - Destination	QUANTITÉ Einheit - Unité	VALEUR 1000 \$
	A O M	1	4		A O M	0	1		A O M	0	1
	.REUNION	0	1		.COMORES	0	1		.COMORES	0	1
	.COMORES	0	3								
723	FILS CABLES ISULAT ELEC CRAENTE KABEL ISULATOREN F EL			821	MEUBL SOMMIERS LITERIE SIM MOEBEL			896	OBJETS D ART ET ANTIQUITE KUNSTGEGENSTAENDE UND DGL		
	MONDE T	0	2		MONDE T	50	43		MONDE T	0	3
	AUM	0	2		CEE	1	2		CEE	0	3
	.COMORES	0	2		A O M	48	42		FRANCE	0	2
					FRANCE	1	2				
					.REUNION	4	5				
					.COMORES	43	36				
724	APPAR POUR TELECOMMUNICAT APP F TELEGR TELEPHON FERNSEH			841	VETEMENTS BEKLEIDUNG			897	BIJOUTERIE JOAILLERIE ORFÈVRE SCHMUCK GOLD UND SILBERWARFEN		
	MONDE T	0	5		MONDE T	5	13		MONDE T	0	1
	A O M	0	5		CEE	1	2		A O M	0	1
	.COMORES	0	5		A O M	4	11		.REUNION	0	1
					FRANCE	1	1				
725	APPAREILS ELECTRODOMESTIQUES ELEKTRISCHE HAUSHALTSGERAETE				.REUNION	3	10	899	ARTICLES MANUFACTURES NDA BEARBEITETE WAREN A N G		
	MONDE T	0	1		.COMORES	0	1		MONDE T	10	6
	A O M	0	1						CEE	0	1
	.COMORES	0	1						A O M	9	5
				851	CHAUSSURES SCHUHE				.REUNION	9	5
					MONDE T	3	15				
729	MACH ET APP ELECTRIQUES NDA ELEKTR MASCHINEN U APP A N G				CEE	0	1	931	MARCH EN RETOUR TRANSAC SPEC RUECKWAR U BESOND EIN U AUSF		
	MONDE T	1	6		A O M	0	3		MONDE T	0	2
	CEE	0	2		AFRIQUE NON A O M	2	11		CEE	0	2
	A O M	1	4		FRANCE	0	1		FRANCE	0	2
	FRANCE	0	2		ILE MAURICE,SEY	2	11				
	.COMORES	0	3		.COMORES	0	3				
				861	APP SCIENTIF ET D OPTIQUE FEINMECH U OPT ERZEUGNISSE			941	ANIMAUX ZOO CHIENS CHATS SIM ZOOTIERE HUNDE KATZEN U DGL		
731	VEHICULES POUR VOIES FERREES SCHIENENFAHRZEUGE				MONDE T	2	9		MONDE T	0	1
	MONDE T	6	5		A O M	2	9		CEE	0	1
	CEE	3	3		.REUNION	2	9		FRANCE	0	1
	A O M	2	2								
	FRANCE	3	3								
	.COMORES	2	2	891	INSTR MUSIQUE PHONOS DISQUES MUSIKINSTR PLATTENSP SCHALLP						
					MONDE T	0	5				
732	VEHICULES AUTOMOBILES ROUTIERS KRAFTFAHRZEUGE				CEE	0	1				
	MONDE T	92	167		A O M	0	4				
	CEE	41	75		FRANCE	0	1				
	A O M	32	52		.REUNION	0	4				
	AFRIQUE NON A O M	2	5	892	OUVRAGES IMPRIMES DRUCKEREIERZEUGNISSE						
	FRANCE	40	73		MONDE T	2	6				
	ALLEMAGNE R.F.	0	2		CEE	0	2				
	TANZANIE	1	4		A O M	1	4				
	.REUNION	15	23		FRANCE	0	2				
	.COMORES	17	30		.REUNION	1	3				
	REP.AFRIQUE SUD	1	1		.COMORES	0	2				
	ETATS-UNIS	15	35	893	OUVR ET ART EN MAT PLAST NDA KUNSTSTOFFWAREN ANG						
734	AERONEFS LUFTFAHRZEUGE				MONDE T	0	1				
	MONDE T	1	7		A O M	0	1				
	CEE	0	1		.REUNION	0	1				
	A O M	0	6	895	ARTICLES DE BUREAU BUEROBEDARF						
	FRANCE	0	1		MONDE T	0	1				
	.COMORES	0	6								
735	BATEAUX WASSERFAHRZEUGE										
	MONDE T	0	1								

Überseeische Assoziierte
AUSSENHANDELSSTATISTIK

Associés d'Outre-Mer
STATISTIQUE DU COMMERCE EXTÉRIEUR

Associati d'Oltremare
STATISTICA DEL COMMERCIO CON L'ESTERO

Overzeese Geassocieerden
STATISTIEK VAN DE BUITENLANDSE HANDEL

Overseas Associates
FOREIGN TRADE STATISTICS

Madagascar

1966 — No. 5

JAN.-SEPT. 1965

JAN.-SEPT. 1965

GEN.-SETT. 1965

JAN.-SEPT. 1965

JAN.-SEPT. 1965

Zu den AOM gehören :

- I. — Assoziierte überseeische Länder und Hoheitsgebiete (EAMA + TOM) :
Senegal, Mali, Elfenbeinküste, Dahome, Mauretanien, Niger, Obervolta, Kongo (Brazza), Zentralafrika, Tschad, Gabun, Togo, Kamerun, Madagaskar, Kongo (Leo), Rwanda, Burundi, Somalia, Suriname, Niederländische Antillen, Niederländisch-Neuguinea ⁽¹⁾, Saint-Pierre-und-Miquelon, Komoren, Französische Somaliküste, Neu-Kaledonien, Französische-Polynesien.
- II. — Überseeische Departements (DOM) :
Guadeloupe, Martinique, Guayana, Reunion.
- III. — Art und Weise der Assoziierung nicht festgelegt :
Algerien (Einschliesslich der beiden ehemaligen Sahara-Departements).
Ab 1963 nicht mehr in der AOM aufgeführt.

⁽¹⁾ Nicht mehr assoziiert mit der EWG seit 18.8.1962

Les AOM se définissent comme suit :

- I. — *Pays et territoires d'outre-mer associés (EAMA + TOM) :*
Sénégal, Mali, Côte-d'Ivoire, Dahomey, Mauritanie, Niger, Haute-Volta, Congo (Brazza), Centrafrique, Tchad, Gabon, Togo, Cameroun, Madagascar, Congo (Léo), Rwanda, Burundi, République de Somalie, Surinam, Antilles néerlandaises, Nouvelle-Guinée néerlandaise ⁽¹⁾, Saint-Pierre-et-Miquelon, Comores, Côte française des Somalis, Nouvelle-Calédonie, Polynésie française.
- II. — *Départements d'Outre-mer (DOM) :*
Guadeloupe, Martinique, Guyane française, Réunion.
- III. — *Sans régime d'association défini :*
Algérie (incluant les deux anciens départements sahariens). Depuis 1963 n'est plus reprise dans les AOM.

⁽¹⁾ N'est plus associée à la CEE depuis le 18/8/1962.

Inhaltswiedergabe nur mit Quellennachweis gestattet

La reproduction des données est subordonnée à l'indication de la source

La riproduzione del contenuto è subordinata alla citazione della fonte

Het overnemen van gegevens is toegestaan mits duidelijke bronvermelding

Reproduction of the contents of this publication is subject to acknowledgement of the source

INHALTSÜBERSICHT

Heft 5

Aussenhandel von Madagaskar

Einfuhr nach Ursprung von 1960 bis 30-9-1965	170
Ausfuhr nach Bestimmung von 1960 bis 30-9-1965	179
Einfuhr/Ausfuhrüberschuss von 1960 bis 30-9-1965	179
Einfuhr nach Warenklassen von 1960 bis 30-9-1965	180
Ausfuhr nach wichtigsten Waren von 1960 bis 30-9-1965	181
Einfuhr von 1-1-1965 bis 30-9-1965	183
Ausfuhr von 1-1-1965 bis 30-9-1965	195

ANMERKUNGEN

Diese Veröffentlichung bringt in je einem Heft für jedes Land eine Analyse des Aussenhandels der mit der EWG assoziierten überseeischen Länder nach Erzeugnissen und nach Ursprung und Bestimmung. Sie enthält nach CST-Teilen und -Gruppen (dreistellig) aufgegliederte Angaben sowie eine gewisse Zahl der für die Ausfuhr wichtigen Rubriken und Positionen (vier- und fünfstellig). Von Ausnahmen abgesehen, sind die Werte einheitlich in Rechnungseinheiten (1 000 \$) und die Mengen in Tonnen ausgedrückt (vgl. Anfangsbuchstaben der Mengeneinheiten unter „Abkürzungen“).

Die Einfuhrwerte umfassen die Versicherungs- und Transportkosten bis zur Grenze des Einfuhrlandes (cif-Werte), aber nicht die Zölle, Steuern und sonstigen in diesem Lande erhobenen Abgaben, und die Ausfuhrwerte schliessen nicht die Versicherungs- und Transportkosten über die Grenzen des Meldelandes hinaus ein (fob-Werte).

Abkürzungen

CEE	EWG — Europäische Wirtschaftsgemeinschaft
AOM	Assoziierte Überseegebiete
DOM	Überseeische Departements
EAMA	Assoziierte Afrikanische Staaten und Madagaskar
TOM	Mit der EWG assoziierte überseeische Hoheitsgebiete
CST	Internationales Warenverzeichnis für den Aussenhandel (CST)
NDA	a.n.g. (anderweitig nicht genannt)
C	Tausend Karat
G	Gramm
T	Metrische Tonnen
M	Meter
S	Quadratmeter
V	Kubikmeter
L	Liter
N	Stück
P	Paar
K	Kilowatt-stunden

Quelle : Statistisches Amt Madagaskar.**Umrechnungskurse :** 1 000 CFA franken = 4,051 \$**Anmerkungen :**

Der Handel der Komoren ist nicht eingeschlossen.

Anmerkungen zu den Erzeugnissen :**1) Einfuhr**

284	Ausschl. der in 684 aufgenommenen „Bearbeitungsabfälle und Schrott von Aluminium“
684	Einschl. „Bearbeitungsabfälle und Schrott von Aluminium“
894	Einschl. „Teile für Kriegswaffen,“
951	Ausschl. der in 894 aufgenommenen „Teile für Kriegswaffen“

2) Ausfuhr

051.1.1	} Eingeschl. in 051.2
051.1.2	
051.2	Einschl. 051.1.1 und 051.1.2
283.1	Einschl. 284.0.2
284.0.2	Eingeschl. in 283.1
284.0.4	Eingeschl. in 684.1
284.0.7	Eingeschl. in 686.1
284.0.9	Eingeschl. in 687.1
684.1	Einschl. 284.0.4
685.1	Einschl. 284.0.6
686.1	Einschl. 284.0.7
687.1	Einschl. 284.0.9
729.5.1	Eingeschl. in 861
732	Einschl. 733.1.2
733.1.2	Eingeschl. in 732
861	Einschl. 729.5.1

TABLE DES MATIERES

Fascicule 5

Commerce Extérieur de Madagascar

Importations par origine de 1960 au 30-9-1965	178
Exportations par destinations de 1960 au 30-9-1965	179
Balance commerciale de 1960 au 30-9-1965	179
Importations par classes de produits de 1960 au 30-9-1965	180
Exportations par principaux produits de 1960 au 30-9-1965	181
Importations du 1-1-1965 au 30-9-1965	183
Exportations du 1-1-1965 au 30-9-1965	195

OBSERVATIONS

Cette publication présente, en fascicules par pays, une analyse du Commerce Extérieur des Associés d'Outre-Mer de la CEE par produits et par origine et destination. Elle contient les données par classe de produit et pour chaque Groupe (CST 3 chiffres) ainsi que pour un certain nombre de Rubriques et Positions importantes à l'exportation (CST 4 et 5 chiffres). Les valeurs ont été uniformément exprimées en unités de compte (1 000 \$) et les quantités en tonnes sauf exceptions (voir sous « Abréviations » les initiales d'unités de quantité).

Les valeurs d'importation comprennent les coûts d'assurance et de transport jusqu'à la frontière du pays importateur (valeur caf) mais ne comprennent pas les droits de douane, impôts ou taxes perçus dans ce pays, et les valeurs d'exportation ne comprennent pas les coûts d'assurance et de transport au-delà de la frontière du pays déclarant (valeur fob).

Abréviations

CEE	Communauté Economique Européenne
AOM	Associés d'Outre-Mer de la CEE
DOM	Départements d'Outre-Mer des Pays de la CEE
EAMA	Etats Africains et Malgaches Associés à la CEE
TOM	Territoires d'Outre-Mer associés à la CEE
CST	Classification Statistique et Tarifaire
NDA	Non dénommés ailleurs
C	Milliers de Carats
G	Grammes
T	Tonnes métriques
M	Mètres
S	Mètres carrés
V	Mètres cubes
L	Litres
N	Nombre
P	Paires
K	Kilowatts-heure

Source : Service Statistique de Madagascar.**Taux de conversion :** 1 000 Frs CFA = 4,051 \$**Observations particulières :**

Le commerce des Comores n'est pas compris.

Notes par produits :**1) Importation**

284	Non compris les « Déchets et débris d'aluminium » repris au 684
684	Y compris les « Déchets et débris d'aluminium »
894	Y compris « Parties et pièces détachées pour armes de guerre »
951	Non compris les « Parties et pièces détachées pour armes de guerre » reprise au 894

2) Exportation

051.1.1	} Inclus dans le 051.2
051.1.2	
051.2	Y compris le 051.1.1 et le 051.1.2
283.1	Y compris le 284.0.2
284.0.2	Inclus dans le 283.1
284.0.4	Inclus dans le 684.1
284.0.7	Inclus dans le 686.1
284.0.9	Inclus dans le 687.1
684.1	Y compris le 284.0.4
685.1	Y compris le 284.0.6
686.1	Y compris le 284.0.7
687.1	Y compris le 284.0.9
729.5.1	Inclus dans le 861
732	Y compris le 733.1.2
733.1.2	Inclus dans le 732
861	Y compris le 729.5.1

MADAGASKAR

Einfuhr nach Ursprung

Importations par origine

Tonnen - Tonnes

	1960	1961	1962	1963	1964	Jan.-Sept./Jan.-Sept.		
						1963	1964	1965
Welt - Monde	426 806	394 326	427 475	444 734	435 952	322 680	322 630	377 460
EWG - CEE	199 070	208 709	240 674	238 121	208 792	180 258	162 888	142 487
France	181 592	194 472	223 500	216 720	187 099	165 734	146 957	120 021
U.E.B.L.	4 459	4 415	7 611	10 610	8 799	6 573	6 229	7 532
Pays-Bas	5 980	5 588	5 321	4 764	5 570	3 664	4 082	3 955
Allemagne (R.F.)	6 151	3 150	3 234	4 615	4 776	3 366	3 764	8 622
Italie	888	1 084	1 008	1 412	2 548	921	1 856	2 355
Royaume-Uni	2 351	1 285	1 066	1 312	1 016	1 060	751	727
Etats-Unis	5 306	2 168	4 029	7 742	6 366	5 818	4 388	6 733
Maroc	6 194	2 460	7 876	1 754	3 478	1 380	3 137	2 909
Algérie	7 298	9 899	6 157	6 007	5 455	4 261	3 598	4 217
République Afrique du Sud	6 712	9 093	9 576	20 148	21 007	8 578	15 103	14 834
Iran	95 145	69 810	105 495	98 767	106 116	73 698	81 585	59 979
Israël	.	.	2 498	6 250	7 274	4 401	5 499	2 147
Bahrein	9 548	22 565	1 107	14 552	19 634	14 230	9 739	21 671
Pakistan	.	.	856	7 943	14 527	4 453	8 219	17 413
Japon	1 251	1 646	2 272	1 273	1 176	1 005	926	1 416
Andere Länder - Autres pays	.	.	45 869	40 595	41 111	23 538	26 797	124 598

1 000 \$

Welt - Monde	112 039	103 426	121 529	127 439	135 512	95 772	101 998	100 623
EWG - CEE	86 345	83 495	99 706	104 148	109 281	78 328	83 828	72 455
France	78 633	75 089	91 071	94 446	97 408	71 265	74 790	62 815
U.E.B.L.	1 174	818	1 144	1 171	1 361	852	1 074	989
Pays-Bas	2 612	2 645	2 636	2 412	2 985	1 787	2 280	2 312
Allemagne (R.F.)	2 818	3 788	3 680	4 365	5 147	3 246	3 872	4 385
Italie	1 108	1 155	1 175	1 754	2 380	1 178	1 811	1 955
Royaume-Uni	1 876	1 600	1 397	2 091	1 612	1 654	1 242	1 147
Etats-Unis	3 219	2 098	2 861	4 316	6 081	3 258	3 061	4 169
Suède	912	681	536	603	587	407	539	524
Suisse	.	.	179	231	230	167	151	217
Tchécoslovaquie	.	.	394	375	426	299	351	474
Hongrie	.	.	300	251	271	230	205	438
Maroc	1 137	612	1 201	532	728	404	622	636
Algérie	1 767	2 030	1 545	1 282	1 117	927	772	854
Gabon	.	.	147	244	192	186	155	99
Comores	.	.	167	289	346	157	252	167
République Afrique du Sud	629	543	501	511	550	268	408	355
Iran	3 642	2 536	3 543	3 401	3 533	2 516	2 710	2 112
Israël	.	.	304	1 036	1 007	813	924	196
Bahrein	.	.	66	530	623	516	325	653
Qatar	.	.	415	482	—	169	128	—
Pakistan	.	.	160	804	668	638	475	585
Union Indienne	738	818	1 437	595	402	503	331	288
Japon	1 713	1 876	1 870	1 761	1 682	1 421	1 358	1 577
Hong-Kong	.	.	456	117	645	353	507	669
Andere Länder - Autres pays	.	.	4 344	3 440	5 531	2 558	3 654	13 008

MADAGASCAR

Ausfuhr nach Bestimmung

Exportations par destination

Tonnen - Tonnes

	1960	1961	1962	1963	1964	Jan.-Sept./Jan.-Sept.		
						1963	1964	1965
Welt - Monde	235 116	246 012	239 605	304 030	303 649	192 391	308 549	206 412
EWG - CEE	119 819	133 837	192 841	186 973	182 584	121 824	123 023	107 805
France	105 620	121 519	173 470	163 185	162 154	104 505	111 412	92 003
U.E.B.L.	2 237	2 532	1 691	1 192	1 509	660	1 014	3 322
Pays-Bas	1 372	1 253	4 083	7 046	7 201	5 596	3 755	1 958
Allemagne (R.F.)	7 531	5 858	9 885	10 582	7 443	8 137	4 562	6 320
Italie	3 059	2 675	3 712	4 968	2 477	2 926	2 280	4 200
Royaume-Uni	10 854	11 242	11 388	9 607	9 553	5 391	8 234	10 070
Etats-Unis	10 908	15 316	21 898	24 621	33 336	14 115	22 561	33 263
Espagne	.	.	740	1 681	1 016	632	976	1 378
Hongrie	.	.	1 126	1 030	1 247	1 030	1 247	1 410
Roumanie	.	.	835	1 465	625	612	114	410
Algérie	.	.	11 841	5 550	440	4 866	249	1 731
Sénégal	.	.	14 029	9 180	11 708	4 420	8 586	6 948
Côte-d'Ivoire	.	.	6 398	8 404	7 949	4 901	4 759	3 890
Réunion	.	.	22 487	17 895	20 219	11 779	13 688	13 924
Comores	.	.	10 251	11 170	10 494	7 906	7 848	2 931
Japon	6 889	14 488	1 735	4 029	2 270	3 703	1 193	8 253
Andere Länder - Autres pays	.	.	34 036	16 691	22 208	11 212	16 071	14 399

1 000 \$

Welt - Monde	74 881	77 528	94 329	82 079	91 769	52 944	66 406	65 745
EWG - CEE	46 207	45 956	56 397	49 976	55 469	33 879	41 682	34 545
France	41 823	42 191	50 982	42 894	49 887	29 028	37 963	29 793
U.E.B.L.	541	685	331	313	291	186	221	528
Pays-Bas	523	361	1 004	1 730	1 020	1 278	788	497
Allemagne (R.F.)	2 370	2 030	3 054	3 204	3 250	2 309	2 188	2 974
Italie	950	689	1 026	1 835	1 021	1 079	622	754
Royaume-Uni	1 922	2 090	2 497	2 258	1 711	1 127	1 491	1 577
Etats-Unis	9 260	11 375	14 544	14 064	16 872	8 381	10 565	17 443
Danemark	.	.	127	254	454	160	425	152
Espagne	.	.	142	758	361	233	356	781
Grèce	.	.	384	248	415	196	102	143
Hongrie	.	.	382	343	442	343	442	569
Roumanie	.	.	262	460	219	189	43	142
Algérie	6 561	4 687	5 163	1 344	1 199	1 139	128	245
Sénégal	902	470	1 225	950	1 918	394	1 424	767
Côte-d'Ivoire	.	.	551	780	1 297	456	816	486
Réunion	4 512	5 068	6 542	4 533	4 704	2 862	3 308	3 680
Comores	.	.	1 588	1 710	1 837	1 228	1 385	753
Japon	.	.	536	535	525	402	366	602
Andere Länder - Autres pays	.	.	3 979	3 876	5 346	1 955	3 773	3 860

Einfuhr- Ausfuhrüberschuss

Balance commerciale

1 000 \$

Welt - Monde	— 37 158	— 25 898	— 27 200	— 45 360	— 43 743	— 42 828	— 35 592	— 34 878
EWG - CEE	— 40 138	— 37 539	— 43 309	— 64 172	— 53 812	— 44 449	— 42 046	— 37 910

MADAGASKAR

Einfuhr nach Warenklassen

Importations par classes de produits

1 000 \$

CST		1960	1961	1962	1963	1964	Jan.-Sept./Jan.-Sept.		
							1963	1964	1965
0 + 1	Nahrungs- und Genussmittel - Alimentation, boissons, tabac								
	Welt - Monde	17 537	14 488	15 756	16 708	17 534	12 393	13 181	18 853
	EWG - CEE	11 978	11 626	12 308	12 864	12 332	9 540	9 847	6 524
	Royaume-Uni	114	160	258	716	231	590	152	254
	Etats-Unis	91	33	329	474	569	267	423	788
	Maroc	979	479	1 119	492	683	373	590	607
	Algérie	1 092	1 521	1 099	1 089	970	789	643	770
2 + 4	Rohstoffe - Matières premières								
	Welt - Monde	4 428	3 129	2 380	2 278	1 779	1 877	1 425	1 347
	EWG - CEE	1 084	1 487	1 290	634	869	485	638	654
	Royaume-Uni	—	—	—	—	—	—	—	—
	Etats-Unis	1 403	213	236	836	26	837	26	275
	Comores	421	281	141	277	339	148	247	164
	Pakistan	225	343	160	235	237	182	237	66
	Thaïlande	—	—	64	135	189	135	189	119
3	Brennstoffe - Produits énergétiques								
	Welt - Monde	6 640	5 499	6 124	6 743	6 993	4 794	5 096	5 134
	EWG - CEE	872	467	570	801	1 024	603	739	719
	Royaume-Uni	292	101	60	25	10	22	8	5
	Etats-Unis	129	68	354	450	426	366	349	318
	République Afrique du Sud	403	313	290	301	315	174	252	237
	Iran	3 638	2 533	3 543	3 399	3 528	2 515	2 709	2 110
	Bahrein	—	—	66	530	623	516	325	653
	Qatar	332	887	411	482	—	169	128	—
7	Maschinen und Fahrzeuge - Machines et matériel de transport								
	Welt - Monde	25 809	25 052	26 963	30 523	37 850	23 062	27 720	25 492
	EWG - CEE	22 096	21 424	22 910	26 532	31 267	20 177	24 156	21 124
	Royaume-Uni	1 350	1 194	937	1 187	1 139	926	909	738
	Etats-Unis	1 384	1 434	1 653	2 111	4 516	1 471	1 937	2 234
	Algérie	321	245	220	122	74	91	59	70
	Japon	39	150	106	139	279	103	177	390
5 + 6 + 8	Andere industrielle Erzeugnisse - Autres produits industriels								
	Welt - Monde	56 525	54 816	70 031	70 929	70 755	53 437	54 125	49 519
	EWG - CEE	49 257	48 145	62 514	63 130	63 260	47 357	48 037	43 191
	Royaume-Uni	119	125	139	151	224	111	167	148
	Etats-Unis	212	290	279	440	539	322	325	550
	Suède	694	483	392	448	458	297	435	430
	Tschechoslowakei	161	349	383	363	404	290	329	471
	Hongrie	235	185	298	248	271	227	205	438
	Gabon	89	97	147	244	192	186	155	99
	Israel	304	94	242	981	941	794	881	149
	Union Indienne	712	797	1 405	548	330	465	284	237
	Japon	1 674	1 715	1 753	1 613	1 374	1 311	1 159	1 176
	Hong-Kong	329	679	409	481	603	330	473	624

MADAGASCAR

Ausfuhr nach wichtigsten Waren

Exportations par principaux produits

Tonnen - Tonnes

CST		1960	1961	1962	1963	1964	Jan.-Sept./Jan.-Sept.		
							1963	1964	1965
042	Reis - Riz								
	Welt - Monde	23 631	25 124	49 687	27 457	27 626	19 965	19 402	8 353
	EWG - CEE	15 580	15 594	22 390	16 866	18 677	12 830	12 641	7 139
	Comores	7 902	7 492	8 135	8 730	8 188	5 974	6 157	1 164
061	Zucker und Honig - Sucre et miel								
	Welt - Monde	41 242	36 238	59 916	72 524	74 824	40 082	49 388	37 347
	EWG - CEE	10 179	15 711	29 200	42 549	43 061	25 266	23 312	18 741
	Algérie	13 217	1 600	200	10	—	10	—	865
	Sénégal	7 150	4 200	13 005	8 717	10 380	4 417	7 880	6 600
	Côte-d'Ivoire	—	2 760	6 395	8 400	7 500	4 900	4 600	3 810
071.1.1	Kaffee Robusta - Café Robusta								
	Welt - Monde	39 908	39 550	55 497	44 139	37 370	24 307	27 001	37 097
	EWG - CEE	31 450	30 648	38 449	25 126	25 927	15 569	22 801	17 761
	Espagne	—	—	202	1 412	302	434	302	1 209
	Etats-Unis	5 788	5 707	12 475	14 097	9 513	6 370	2 832	15 846
	Réunion	864	1 028	854	1 148	949	784	786	787
075.2.1	Vanille - Vanille								
	Welt - Monde	270	585	640	292	628	238	512	686
	EWG - CEE	41	99	140	34	49	29	32	130
	Etats-Unis	227	483	497	257	561	209	466	550
121	Rohtabak - Tabac brut								
	Welt - Monde	3 112	2 810	3 387	3 721	5 003	3 356	4 561	3 428
	EWG - CEE	2 976	2 786	3 368	3 681	5 003	3 356	4 561	3 428
265.4	Sisal - Sisal								
	Welt - Monde	11 235	11 088	21 816	22 822	28 034	15 322	17 298	20 300
	EWG - CEE	10 684	10 338	18 122	17 555	17 820	12 185	10 997	13 123
	Danemark	269	401	496	761	1 408	486	1 056	671
	Etats-Unis	—	100	1 275	3 198	5 351	1 932	3 957	3 914

1 000 \$

042	Reis - Riz								
	Welt - Monde	4 747	4 807	8 978	5 406	5 974	4 048	4 078	2 144
	EWG - CEE	3 762	3 622	5 448	4 084	4 804	3 158	3 204	1 974
	Comores	965	933	956	1 045	1 130	714	779	164
061	Zucker und Honig - Sucre et miel								
	Welt - Monde	5 581	4 199	6 427	9 019	9 706	4 656	6 620	4 011
	EWG - CEE	1 381	2 234	4 178	5 616	5 429	3 152	3 232	1 926
	Algérie	2 356	262	23	1	—	1	—	13
	Sénégal	867	463	1 116	806	1 577	391	1 215	696
	Côte-d'Ivoire	—	297	549	777	1 166	455	730	471
071.1.1	Kaffee Robusta - Café Robusta								
	Welt - Monde	23 315	22 267	29 677	23 570	24 023	12 640	17 479	20 984
	EWG - CEE	19 787	18 839	22 944	14 230	16 843	8 780	14 684	10 649
	Espagne	—	—	74	685	322	194	222	738
	Etats-Unis	2 195	1 878	4 509	6 780	5 911	2 679	1 876	8 290
	Réunion	532	610	489	638	624	428	511	497
075.2.1	Vanille - Vanille								
	Welt - Monde	6 653	7 637	8 755	4 247	6 412	3 546	5 242	6 876
	EWG - CEE	971	1 279	1 906	492	505	434	337	1 326
	Etats-Unis	5 627	6 311	6 806	3 837	5 725	3 104	4 765	5 495
121	Rohtabak - Tabac brut								
	Welt - Monde	3 042	2 728	2 904	3 527	4 589	3 299	4 143	3 174
	EWG - CEE	2 878	2 713	2 892	3 503	4 589	3 299	4 143	3 174
265.4	Sisal - Sisal								
	Welt - Monde	2 464	2 191	4 500	7 333	8 333	4 820	5 646	3 935
	EWG - CEE	2 347	2 047	3 969	5 776	5 531	3 928	3 732	2 616
	Danemark	58	79	96	226	432	139	336	124
	Etats-Unis	—	20	256	967	1 493	554	1 186	734

1965 Januar/Sept. — Janvier/Sept.

i m p o r t

Madagaskar

CST	WAREN - PRODUIT		MENGES	QUANTITÄT	WERTE	CST	WAREN - PRODUIT		MENGES	QUANTITÄT	WERTE	CST	WAREN - PRODUIT		MENGES	QUANTITÄT	WERTE	
	Ursprung -	Origine					Ursprung -	Origine					Ursprung -	Origine				

1965 Januär/Sept. — Janvier/Sept.

i m p o r t

Madagascar

CST	WAREN - PRODUIT	MENGE	WERTE	CST	WAREN - PRODUIT	MENGE	WERTE	CST	WAREN - PRODUIT	MENGE	WERTE
	Ursprung Origine n	QUANTITÉ Einheit - Unité	VALEUR 1000 \$		Ursprung - Origine	QUANTITÉ Einheit - Unité	VALEUR 1000 \$		Ursprung - Origine	QUANTITÉ Einheit - Unité	VALEUR 1000 \$
	CEE	359	189		ETATS-UNIS	0	1		CFE	9	1
	AOM	0	1						FRANCE	9	1
	AFRIQUE NON AOM	1	2								
	FRANCE	357	182		121 TABACS BRUTS ET DECHETS						
	BELGIQUE-LUXBG	1	3		ROHTABAK UND TABAKABFAELLE						
	ALLEMAGNE R.F.	1	3		MONDE T	608	389		243 ROIS FACONNES OU SIMPL TRAV		
	ROYAUME-UNI	1	1		AFRIQUE NON AOM	126	80		HOLZ EINFACH BEARBEITET		
	DANEMARK	0	1		YUGOSLAVIE	35	22		MONDF T	278	42
	COTE D IVOIRE	0	1		GRECE	40	41		CEE	116	19
	KENIA	0	1		RHODESIE DU SUD	111	69		FRANCE	116	19
	ETATS-UNIS	0	1		MALAWI	14	11		SUFOF	155	22
	VIET-NAM SUD	0	1		ETATS-UNIS	20	47		SUISSE	6	1
	TIMOR P.,MACAO	7	5		REP.DOMINICAINE	96	54				
	HONG-KONG	36	19		COLOMBIE	40	30		251 PATES A PAPIER ET DECHETS		
1	BOISSONS ET TABACS				BRESIL	45	29		ZELLSTOFF UND PAPIERABFAELLE		
	GETRAENKE UND TABAK				ARGENTINE	70	28		MONDE T	1582	135
	MONDE T	15840	4188		INDE,SIKKIM	105	39		CEE	1582	135
	CEE	16153	2047		PHILIPPINES	20	12		FRANCE	1582	135
	AOM	6	3		FORMOSE(TAIWAN)	9	7				
	AFRIQUE NON AOM	8615	1486		122 TABACS MANUFACTURES						
	FRANCE	5377	1814		TABAKWAREN						
	BELGIQUE-LUXBG	7	13		MONDE T	172	507		263 COTON		
	PAYS-BAS	751	212		CEE	159	453		BAUMWOLLE		
	ALLEMAGNE R.F.	7	4		FRANCE	156	425		MONDE T	163	63
	ITALIE	8	5		BELGIQUE-LUXBG	2	11		CEE	141	50
	ROYAUME-UNI	210	245		PAYS-BAS	1	16		FRANCE	141	50
	IRLANDE	3	1		ROYAUME-UNI	4	22		HONG-KONG	22	4
	DANEMARK	11	6		SUISSE	0	1				
	SUISSE	0	2		ETATS-UNIS	7	30		264 JUTE NON FILÉ ET OUPÉ DECHET		
	PORTUGAL	7	7						JUTE N VERSP WFRG ABFAELF		
	ESPAGNE	341	53		2 MATIERES PREMIERES				MONDE T	830	185
	YUGOSLAVIE	35	22		ROHSTOFFE				PAKISTAN	227	66
	GRECE	40	41		MONDE T	8082	1073		THAILANDE	602	119
	MAROC	2478	388		CEE	5074	496				
	ALGERIE	4124	766		AOM	1339	168				
	TUNISIE	1874	249		AFRIQUE NON AOM	546	24		265 FIBRE VEGET SAUF COTON ET JUTE		
	ILE MAURICE,SEY	11	2		FRANCE	4432	464		PFLANZLICHE SPINNSTOFFE		
	.REUNION	6	3		PAYS-BAS	2	1		MONDE T	3	2
	RHODESIE DU SUD	111	69		ALLEMAGNE R.F.	626	28		CEE	3	2
	MALAWI	14	11		ITALIE	12	3		FRANCE	3	2
	ETATS-UNIS	28	77		NORVEGE	2	1				
	REP.DOMINICAINE	96	54		SUEDE	155	22		266 FIBRES TEXT SYNTH ART DISC		
	COLOMBIE	40	30		SUISSE	6	1		SYNTHET U KUENSTL SPINNFAERN		
	BRESIL	45	29		MAROC	1	1		MONDF T	40	23
	ARGENTINE	70	28		TUNISIE	544	23		CEE	40	23
	INDE,SIKKIM	105	39		.SENEGAL	0	1		FRANCE	40	23
	PHILIPPINES	20	12		.REUNION	14	2				
	FORMOSE(TAIWAN)	9	7		.COMORES	1323	164				
111	BOISSONS N ALC EXC JUS FRUITS				ETATS-UNIS	94	168				
	ALKOHOLFREIE GETRAENKE				PAKISTAN	227	66				
	MONDE T	1163	182		INDE,SIKKIM	1	1				
	CEE	1163	182		THAILANDE	602	119				
	FRANCE	1162	182		MALAYSIA	8	4		267 FRIPERIE ORILLES CHIFFONS		
112	BOISSONS ALCOOLIQUEES				JAPON	0	1		ABFAELLE V SPINNST U LUMPEN		
	ALKOHOLISCHE GETRAENKE				HONG-KONG	22	4		MONDE T	139	197
	MONDE T	13895	3110		AUSTRALIE	0	1		CEE	80	35
	CEE	4829	1412		221 GRAINES NOIX OLEAGINEUSES				FRANCE	75	33
	AOM	6	3		OELSAATEN UND OELFRUECHTE				PAYS-BAS	1	1
	AFRIQUE NON AOM	8489	1406		MONDE T	923	170		ITALIE	2	1
	FRANCE	4058	1206		CEE	0	1		NORVEGE	2	1
	BELGIQUE-LUXBG	5	2		AOM	883	162		ETATS-UNIS	55	161
	PAYS-BAS	749	195		FRANCE	0	1				
	ALLEMAGNE R.F.	7	4		.REUNION	14	2		271 ENGRAIS NATURELS		
	ITALIE	8	5		.COMORES	869	159		NATUERLICHE DUENGEMITTEL		
	ROYAUME-UNI	205	222		ETATS-UNIS	38	7		MONDE T	1031	49
	IRLANDE	3	1						CEE	486	26
	DANEMARK	11	6		231 CAOUTCHOUC				AFRIQUE NON AOM	544	23
	PORTUGAL	7	7		KAUTSCHUK				FRANCE	486	26
	ESPAGNE	341	53		MONDE T	9	4		TUNISIE	544	23
	MAROC	2478	388		MALAYSIA	8	4				
	ALGERIE	4124	766						273 PIERRES CONSTRUC SABL GRAVIERS		
	TUNISIE	1874	249		242 BOIS ROND BRUTS SIMPL EQUAR				WERKSTEINE SAND UND KIF		
	ILE MAURICE,SEY	11	2		ROHSTOFFE				MONDE T	1203	33
	.REUNION	6	3		MONDE T	9	1				

i m p o r t

Madagaskar

CST	WAREN - PRODUIT Ursprung - Origine	MENGE QUANTITÉ Einheit - Unité	WERTE VALEUR 1000 \$
	CEE	1202	33
	FRANCE	1192	31
	ITALIE	9	2
274	SOUFRE PYRITE DE FER NON GR SCHWEFEL U N GER SCHWEFELKIES		
	MONDE T	10	2
	CEE	10	1
	FRANCE	10	1
275	ABRASIFS NATURELS DIAM INDUST NATUERLICHE SCHLEIFMITTEL		
	MONDE T	16	3
	CEE	16	3
	FRANCE	16	3
276	AUTRES PROD MINERAUX BRUTS ANDERE MINERALISCHE ROHSTOFFE		
	MONDE T	1775	92
	CEE	1335	88
	ADM	440	4
	FRANCE	710	60
	ALLEMAGNE R.F.	625	28
	.COMORES	440	4
282	FERRAILLES ABF U SCHROTT V EISEN STAHL		
	MONDE T	4	4
	CEE	4	4
	FRANCE	4	4
283	MINERAIS NON FERREUX UNEDLE NE METALLERZE		
	MONDE T	19	5
	CEE	19	5
	FRANCE	19	5
291	MAT BRUTES ORIG ANIMALE NDA ROHSTOFFE TIER URSPRUNGS ANG		
	MONDE T	2	5
	CEE	2	5
	FRANCE	2	5
292	MAT BRUTES ORIG VEGETALE NDA ROHSTOFFE PFL URSPRUNGS ANG		
	MONDE T	35	60
	CEE	18	54
	ADM	14	3
	AFRIQUE NON ADM	1	1
	FRANCE	17	54
	MAROC	1	1
	.SENEGAL	0	1
	.COMORES	12	1
	INDE,SIKKIM	1	1
	JAPON	0	1
	AUSTRALIE	0	1
3	PRODUITS ENERGETIQUES MINERALISCHE BRENNSTOFFE		
	MONDE T	129497	5134
	CEE	3946	719
	AFRIQUE NON ADM	17135	532
	FRANCE	3256	678

CST	WAREN - PRODUIT Ursprung - Origine	MENGE QUANTITÉ Einheit - Unité	WERTE VALEUR 1000 \$
	BELGIQUE-LUXBG	569	15
	PAYS-BAS	49	8
	ALLEMAGNE R.F.	6	2
	ITALIE	63	16
	ROYAUME-UNI	16	5
	NORVEGE	75	2
	KENIA	3066	249
	RHOESIE DU SUD	2220	46
	REP.AFRIQUE SUD	11847	237
	ETATS-UNIS	1779	318
	IRAK	14	1
	IRAN	59978	2110
	ARABIE SEODITE	621	19
	BAHREIN	21671	653
	ADEN	1338	42
	PAKISTAN	17184	516
	INDONESIE	434	66
	MALAYSIA	5273	146
	JAPON	24	3
321	CHARBON COKE ET AGGLOMERES KOHLE KOKS UND BRIKETTS		
	MONDE T	11199	172
	CEE	44	4
	AFRIQUE NON ADM	11154	168
	FRANCE	44	4
	RHOESIE DU SUD	2220	46
	REP.AFRIQUE SUD	8933	122
332	DERIVES DU PETROLE EROEDESTILLATIONSERZEUGNISSE		
	MONDE T	117041	4819
	CEE	3875	706
	AFRIQUE NON ADM	4766	232
	FRANCE	3191	666
	BELGIQUE-LUXBG	569	15
	PAYS-BAS	49	8
	ALLEMAGNE R.F.	6	2
	ITALIE	58	14
	ROYAUME-UNI	16	5
	NORVEGE	75	2
	KENIA	1852	117
	REP.AFRIQUE SUD	2913	115
	ETATS-UNIS	1779	318
	IRAK	14	1
	IRAN	59978	2110
	ARABIE SEODITE	621	19
	BAHREIN	21671	653
	ADEN	1338	42
	PAKISTAN	17184	516
	INDONESIE	434	66
	MALAYSIA	5273	146
	JAPON	8	2
341	GAZ NATURELS ET GAZ D USINFS ERDGAZ UND INDUSTRIEGASE		
	MONDE T	1255	143
	CEE	25	10
	AFRIQUE NON ADM	1213	132
	FRANCE	20	8
	ITALIE	4	2
	KENIA	1213	132
	JAPON	16	2
4	CORPS GRAS GRAISSSES BT HUILES TIERISCHE UND FETTE UNDO DELE		
	MONDE T	548	274
	CEE	300	158
	ADM	5	3
	AFRIQUE NON ADM	3	2
	FRANCE	189	113
	BELGIQUE-LUXBG	50	19
	PAYS-BAS	60	27
	NORVEGE	10	3
	.SENEGAL	5	3

CST	WAREN - PRODUIT Ursprung - Origine	MENGE QUANTITÉ Einheit - Unité	WERTE VALEUR 1000 \$
	GUINEE PORT.	3	1
	ETATS-UNIS	226	177
411	CORPS GRAS D ORIGINE ANIMALE TIERISCHE FETTE UNDO DELE		
	MONDE T	12	5
	CEE	2	2
	FRANCE	2	2
	NORVEGE	10	3
421	HUILE VEGETALE FIXE ROUCE FETTE PFLANZL DELE MILO		
	MONDE T	256	141
	CEE	85	61
	ADM	5	3
	FRANCE	85	61
	.SENEGAL	5	3
	ETATS-UNIS	165	77
422	AUTRES HUILES VEGET FIXES ANDERE FETTE PFLANZLICHE DELE		
	MONDE T	189	90
	CEE	135	42
	FRANCE	72	35
	BELGIQUE-LUXBG	9	3
	PAYS-BAS	53	24
	ETATS-UNIS	50	27
431	HUILES ET GRAISSSES FLAROREES DELE UNDO FETTE VERAPACITEF		
	MONDE T	89	37
	CEE	75	33
	AFRIQUE NON ADM	3	1
	FRANCE	28	15
	BELGIQUE-LUXBG	41	16
	PAYS-BAS	6	3
	GUINEE PORT.	3	1
	ETATS-UNIS	9	2
5	PRODUITS CHIMIQUES CHEMISCHE ERZEUGNISSE		
	MONDE T	18846	8867
	CEE	17079	8404
	ADM	0	5
	AFRIQUE NON ADM	1347	119
	FRANCE	14575	7761
	BELGIQUE-LUXBG	216	63
	PAYS-BAS	1265	207
	ALLEMAGNE R.F.	556	242
	ITALIE	465	131
	ROYAUME-UNI	27	36
	NORVEGE	19	5
	SUOIE	5	3
	FINLANDF	2	1
	DANFMARK	10	16
	SUISSF	2	10
	ZONE MARK EST	50	3
	PROLOGNE	3	3
	TCHECOSLOVAQUIE	2	2
	MAROC	1	2
	ALGERIE	21	3
	TUNISIE	1022	77
	.SENEGAL	0	5
	KENIA	2	1
	RHOESIE DU SUD	2	1
	REP.AFRIQUE SUD	300	35
	ETATS-UNIS	79	189
	CANADA	1	1
	ISRAEL	127	17
	MALAYSIA	14	4
	JAPON	55	43
	HONG-KONG	0	2

1965 Januar/Sept. — Janvier/Sept.

i m p o r t

Madagaskar

CST	WAREN - PRODUIT		MENGES	WERTE		CST	WAREN - PRODUIT		MENGES	WERTE		CST	WAREN - PRODUIT		MENGES	WERTE		
	Ursprung - Origine	QUANTITÄT Einheit - Unité					Ursprung - Origine	QUANTITÄT Einheit - Unité					Ursprung - Origine	QUANTITÄT Einheit - Unité				
	ROUMANIE	23	36				ALLEMAGNE R.F.	60	92				KENTIA	158	37			
	BULGARIE	80	16				ITALIE	100	133				ETATS-UNIS	3	7			
	MAROC	22	27				ROYAUME-UNI	1	6				CHINE CONTINENT	4	1			
	ALGERIE	25	11				AUTRICHE	13	20				JAPON	1	2			
	.NIGER	2	1				ETATS-UNIS	3	21				FORMOSE (TAIWAN)	15	5			
	.SENEGAL	6	14				JAPON	0	1									
	.COTE D IVOIRE	50	23															
	.CAMEROUN R.F.	0	1															
	.GABON	204	99			631	BOIS ARTIF ET TRAVAILLES	NDA					651	FILS DE MATIERES TEXTILES				
	KENTIA	8420	210				FURNIERE KUNSTHOLZ USW A N G							GARNE AUS SPINNSTOFFEN				
	ILE MAURICE, SEY	450	72				MONDE	T	557	249				MONDE	T	359	1012	
	.REUNION	33	10				CEE		343	148				CEE		345	988	
	.COMORES	6	2				AOM		209	100				FRANCE		198	792	
	RHODESIE DU SUD	19	14				FRANCE		325	141				BELGIQUE-LUXBG	14	52		
	REP. AFRIQUE SUD	2666	61				PAYS-BAS	1	2					PAYS-BAS	0	2		
	ETATS-UNIS	211	361				ALLEMAGNE R.F.	10	2					ALLEMAGNE R.F.	4	18		
	CANADA	1	11				ITALIE	6	3					ITALIE	126	125		
	LIBAN	2	1				FINLANDE	4	1					PAKISTAN	0	3		
	IRAN	0	1				.COTE D IVOIRE	8	2					CHINE CONTINENT	11	17		
	ISRAEL	1995	149				.GABON	201	98					JAPON	1	4		
	PAKISTAN	0	3															
	INDE, SIKKIM	441	237															
	VIET-NAM SUD	8	2															
	MALAYSIA	1	3															
	PHILIPPINES	0	1															
	TIMOR P., MACAO	19	28			632	ARTICLES MANUF EN BOIS NDA							652	TISSUS COTON SAUF TISSUS SPEC			
	CHINE CONTINENT	273	367				BEARBEITETE WAREN A HOLZ ANG								BAUMWOLLGEWEBE			
	JAPON	1073	1133				MONDE	T	313	106					MONDE	T	2741	5571
	FORMOSE (TAIWAN)	85	125				CEE		275	89					CEE		1919	4180
	HONG-KONG	922	622				AOM		2	1					AOM		0	3
	AUSTRALIE	3	8				FRANCE		273	88					FRANCE		1686	3610
	.NOUV. CALEDONIE	13	5				ALLEMAGNE R.F.	1	1						BELGIQUE-LUXBG	1	3	
							SUEDE	26	5						PAYS-BAS	115	313	
							TCHECOSLOVAQUIE	3	1						ALLEMAGNE R.F.	69	173	
							.GABON	2	1						ITALIE	47	80	
							TIMOR P., MACAO	0	1						PORTUGAL	14	28	
							JAPON	2	7						ESPAGNE	1	2	
															YUGOSLAVIE	1	2	
															U R S S	3	7	
															ZONE MARK EST	9	10	
															POLOGNE	148	215	
															TCHECOSLOVAQUIE	238	405	
															HONGRIE	200	349	
															ROUMANIE	13	25	
															.COTE D IVOIRE	0	3	
															INDE, SIKKIM	27	69	
															CHINE CONTINENT	4	10	
															JAPON	85	143	
															FORMOSE (TAIWAN)	70	120	
															HONG-KONG	0	1	
											</							

1965 Januar/Sept. — Janvier/Sept.

i m p o r t

Madagascar

CST	WAREN - PRODUIT ↳ Ursprung - ↳ Origine	MENGE QUANTITÉ ↳ Einheit - Unité	WERTE VALEUR ↳ 1000 \$	CST	WAREN - PRODUIT ↳ Ursprung - ↳ Origine	MENGE QUANTITÉ ↳ Einheit - Unité	WERTE VALEUR ↳ 1000 \$	CST	WAREN - PRODUIT ↳ Ursprung - ↳ Origine	MENGE QUANTITÉ ↳ Einheit - Unité	WERTE VALEUR ↳ 1000 \$	
	ETATS-UNIS	10	8		CEE	602	231		CFE	111	287	
681	ARGENT ET PLATINE ETC SILBER PLATIN USW				FRANCE	590	217		FRANCE	90	234	
	MONDE	T	0	11	ALLEMAGNE R.F.	6	4		BELGIQUE-LUXBG	0	1	
	CEE		0	10	ITALIE	5	9		ALLEMAGNE R.F.	20	47	
	FRANCE		0	10	ROYAUME-UNI	0	1		CANADA	0	2	
					ISRAEL	348	101		TIMOR P., MACAO	0	1	
					MALAYSIA	1	2		JAPON	0	2	
					AUSTRALIE	2	4					
682	CUIVRE KUPFER			692	RESERVOIRS FUTS ETC METALL BEHAELTER FAESSER USW A METALL			697	ARTICLES METAL USAGE DOMEST METALLWAREN VORW F HAUSGEBR			
	MONDE	T	111	135	MONDE	T	1774	941	MONDE	T	1267	894
	CEE		111	135	CEE		1597	911	CFE		500	455
	FRANCE		111	134	AFRIQUE NON ADM		163	21	AFRIQUE NON ADM		1	2
683	NICKEL NICKEL				FRANCE		1557	860	FRANCE		452	392
	MONDE	T	0	2	ALLEMAGNE R.F.		33	48	BELGIQUE-LUXBG		13	6
	CEE		0	2	ITALIE		6	3	PAYS-BAS		0	1
	FRANCE		0	2	ILE MAURICE, SEY		163	21	ALLEMAGNE R.F.		15	30
					ETATS-UNIS		10	9	ITALIE		17	24
684	ALUMINIUM ALUMINIUM				693	CABL RONCES TREILLIS METAL KABEL STACHELDRAHT USW			ROYAUME-UNI		0	1
	MONDE	T	413	296	MONDE	T	538	283	SUEDE		3	13
	CEE		339	267	CEE		532	276	DANEMARK		1	2
	ADM		23	7	FRANCE		413	233	AUTRICHE		5	12
	AFRIQUE NON ADM		24	10	BELGIQUE-LUXBG		73	24	PORTUGAL		0	1
	FRANCE		339	266	PAYS-BAS		6	2	POLOGNE		3	2
	BELGIQUE-LUXBG		0	1	ALLEMAGNE R.F.		38	16	KENIA		0	2
	ALGERIE		24	10	ROYAUME-UNI		1	2	ETATS-UNIS		1	3
	REUNION		10	2	ETATS-UNIS		3	5	CANADA		0	2
	CHINE CONTINENT		24	12					ISRAEL		0	2
	NOUV. CALEDONIE		13	5	694	CLOUTERIE ET BOULONNERIE NAGEL UND SCHRAUBEN			INDE, SIKKIM		9	11
685	PLUMB BLEI				MONDE	T	1221	471	CHINE CONTINENT		2	3
	MONDE	T	101	83	CEE		1122	407	JAPON		13	0
	CEE		101	83	AFRIQUE NON ADM		1	2	HONG-KONG		720	375
	FRANCE		101	83	FRANCE		1030	379	698	AUT ART MANUF EN MET COMM AND REARB WAPEN A UNFOL METALL		
686	ZINC ZINK				BELGIQUE-LUXBG		17	5	MONDE	T	2220	1678
	MONDE	T	40	22	PAYS-BAS		0	1	CFE		2156	1605
	CEE		40	22	ALLEMAGNE R.F.		8	10	AFRIQUE NON ADM		1	1
	FRANCE		17	10	ITALIE		65	13	FRANCE		1959	1472
	BELGIQUE-LUXBG		21	11	ROYAUME-UNI		3	8	BELGIQUE-LUXBG		70	27
687	ETAIN ZINN				SUISSE		0	6	PAYS-BAS		10	10
	MONDE	T	3	14	HONGRIE		43	8	ALLEMAGNE R.F.		113	93
	CEE		3	14	BULGARIE		39	7	ITALIE		2	4
	FRANCE		3	14	REP. AFRIQUE SUD		1	2	ROYAUME-UNI		6	13
689	AUTR MET COMMUNS NON FERREUX ANDERE UNEDLE NE METALLE				ETATS-UNIS		9	31	SUISSE		0	6
	MONDE	T	1	6	AUSTRALIE		0	1	POLOGNE		2	2
	CEE		1	6					HONGRIE		1	1
	FRANCE		1	6	695	OUTILLAGE EN METAUX COMMUNS WERKZEUGE AUS UNEDLEN METALL			MAROC		1	1
691	CONSTRUCT METALL ET PARTIES METALLKONSTRUKTIONEN U TEILE				MONDE	T	752	810	ALGERIE		0	1
	MONDE	T	955	339	CEE		670	717	ETATS-UNIS		41	30
					AFRIQUE NON ADM		0	1	CHINE CONTINENT		5	4
					FRANCE		606	638	JAPON		2	2
					BELGIQUE-LUXBG		3	3	HONG-KONG		0	1
					PAYS-BAS		7	14	AUSTRALIE		0	2
					ALLEMAGNE R.F.		44	57				
					ITALIE		8	7	7	MACHINES ET MATERIEL TRANSP. MASCHINEN UND FAHRZEUGE		
					ROYAUME-UNI		0	6	MONDE	T	12364	25492
					NORVEGE		0	1	CFE		10017	21124
					SUEDE		8	18	ADM		880	435
					YUGOSLAVIE		40	16	AFRIQUE NON ADM		55	91
					POLOGNE		9	4	FRANCE		8316	17393
					REP. AFRIQUE SUD		0	1	BELGIQUE-LUXBG		42	107
					ETATS-UNIS		15	34	PAYS-BAS		106	382
					CANADA		0	8	ALLEMAGNE R.F.		1264	2657
					JAPON		6	4	ITALIE		286	584
					AUSTRALIE		0	1	ROYAUME-UNI		391	738
									ISLANDE		0	1
									NORVEGE		3	9
									SUEDE		19	64
									FINLANDE		0	1
									DANEMARK		65	57
									SUISSE		9	82
									AUTRICHE		1	3
									ESPAGNE		1	2
									POLOGNE		2	2
									TCHECOSLOVAQUIE		0	2

1965 Januar/Sept. — Janvier/Sept.

i m p o r t

Madagaskar

CST	WAREN - PRODUIT	MENGE	WERTE	CST	WAREN - PRODUIT	MENGE	WERTE	CST	WAREN - PRODUIT	MENGE	WERTE
	Ursprung - Origine	QUANTITÉ Einheit - Unité	VALEUR 1000 \$		Ursprung - Origine	QUANTITÉ Einheit - Unité	VALEUR 1000 \$		Ursprung - Origine	QUANTITÉ Einheit - Unité	VALEUR 1000 \$
	FRANCE	567	869						CEE	81	711
	BELGIQUE-LUXBG	5	2						FRANCE	74	621
	SUISSE	1	15						BELGIQUE-LUXBG	0	0
732	VEHICULES AUTOMOBILES ROUTIERS			821	MEUBL SOMMIERS LITERIE SIM				PAYS-BAS	0	1
	KRAFTFAHRZEUGE				MOEBEL				ALLEMAGNE R.F.	6	77
	MONDE T	4448	8362		MONDE T	476	475		ITALIE	0	4
	CEE	4034	7502		CEE	418	421		ROYAUME-UNI	0	0
	AFRIQUE NON AOM	5	4		FRANCE	396	392		DANEMARK	3	17
	FRANCE	2985	5685		PAYS-BAS	1	2		SUISSE	1	26
	BELGIQUE-LUXBG	9	16		ALLEMAGNE R.F.	20	26		AUTRICHE	0	3
	PAYS-BAS	39	74		ITALIE	0	1		ZONE MARK EST	0	1
	ALLEMAGNE R.F.	835	1448		ROYAUME-UNI	3	3		POLONGE	0	1
	ITALIE	164	278		DANEMARK	0	2		ETATS-UNIS	2	48
	ROYAUME-UNI	179	283		SUISSE	0	1		JAPON	3	35
	NORVEGE	0	1		POLONGE	6	5				
	SUEDE	0	1		TCHECOSLOVAQUIE	12	12	862	FOURNITURES PHOTO CINEMA		
	AUTRICHE	0	2		HONGRIE	7	6		PHOTOCHIMISCHES ERZEUGNISSE		
	REP. AFRIQUE SUD	5	4		ETATS-UNIS	20	18		MONDE T	76	306
	ETATS-UNIS	204	531		TIMOR P., MACAO	1	1		CEE	75	304
	ISRAEL	14	26	831	HONG-KONG	4	6		FRANCE	61	240
	JAPON	5	10		REISEARTIKEL TAESCHNER U DGL				BELGIQUE-LUXBG	10	45
	AUSTRALIE	2	2		MONDE T	200	434		ALLEMAGNE R.F.	4	19
733	VEHIC ROUT NON AUTOMOBILES				CEE	142	363		ROYAUME-UNI	0	1
	STRASSENFAHRZEUGE O KRAFTANTR				FRANCE	142	361		ETATS-UNIS	1	1
	MONDE T	497	379		TCHECOSLOVAQUIE	0	1	863	FILMS CINEMA IMPRES DEVELOP		
	CEE	484	363		ETATS-UNIS	0	4		KINOFILME BELICHTET ENTWICK		
	FRANCE	478	349		JAPON	21	34		MONDE T	8	135
	BELGIQUE-LUXBG	0	1		HONG-KONG	34	32		CEE	7	132
	ALLEMAGNE R.F.	4	14	841	VETEMENTS				FRANCE	7	130
	ROYAUME-UNI	8	6		BEKLEIDUNG				ITALIE	0	2
	ETATS-UNIS	2	7		MONDE T	381	2685		INDE, SIKKIM	0	3
	JAPON	1	3		CEE	353	2587				
734	AERONEFS				ADM	0	1	864	HORLOGERIE		
	LUFTFAHRZEUGE				AFRIQUE NON AOM	0	1		UHREN		
	MONDE T	84	909		FRANCE	313	2393		MONDE T	22	261
	CEE	72	769		BELGIQUE-LUXBG	0	1		CEE	14	210
	FRANCE	72	769		PAYS-BAS	31	145		FRANCE	9	188
	ROYAUME-UNI	0	3		ALLEMAGNE R.F.	0	2		BELGIQUE-LUXBG	0	1
	SUISSE	0	1		ITALIE	7	46		ALLEMAGNE R.F.	3	16
	ETATS-UNIS	12	136		ROYAUME-UNI	0	1		ITALIE	1	5
735	BATEAUX				PORTUGAL	2	5		SUISSE	0	29
	WASSERFAHRZEUGE				ESPAGNE	0	2		ETATS-UNIS	0	1
	MONDE T	903	670		POLONGE	0	1		CHINE CONTINENT	3	10
	CEE	20	30		HONGRIE	0	3		JAPON	2	9
	ADM	880	633		SENEGAL	0	1		HONG-KONG	0	2
	FRANCE	5	21		ETATS-UNIS	8	36	891	INSTR MUSIQUE PHONOS DISQUES		
	PAYS-BAS	15	8		INDE, SIKKIM	4	14		MUSIK INSTR PLATTENSP SCHALLP		
	DANEMARK	0	2		TIMOR P., MACAO	0	4		MONDE T	37	347
	COTE D IVOIRE	880	633		CHINE CONTINENT	0	2		CEE	29	288
	ETATS-UNIS	2	5		JAPON	7	18		FRANCE	14	161
812	APP SANIT HYG CHAUFF ECLAIR				HONG-KONG	2	10		BELGIQUE-LUXBG	0	3
	SANIT U HYG ARTIKL HEIZK USW				851	CHAUSSURES			PAYS-BAS	2	28
	MONDE T	294	349		SCHUHE				ALLEMAGNE R.F.	11	87
	CEE	256	308		MONDE T	211	804		ITALIE	1	8
	FRANCE	177	247		CEE	175	754		ROYAUME-UNI	0	11
	PAYS-BAS	4	4		ADM	1	3		NORVEGE	0	1
	ALLEMAGNE R.F.	73	55		AFRIQUE NON AOM	9	19		SUISSE	0	5
	ITALIE	1	3		FRANCE	174	750		POLONGE	0	1
	ROYAUME-UNI	0	1		PAYS-BAS	0	1		ETATS-UNIS	0	3
	SUEDE	0	3		ALLEMAGNE R.F.	0	2		JAPON	5	37
	ZONE MARK EST	0	1		ITALIE	0	1	892	OUVRAGES IMPRIMES		
	TCHECOSLOVAQUIE	6	7		TCHECOSLOVAQUIE	2	3		DRUCKEREI ERZEUGNISSE		
	HONGRIE	5	2		MAROC	8	19		MONDE T	423	1241
	ISRAEL	5	2		COTE D IVOIRE	1	3		CEE	398	1206
	JAPON	3	7		KENIA	0	1		ADM	1	4
	HONG-KONG	16	17		INDE, SIKKIM	0	1		AFRIQUE NON AOM	0	2
					CHINE CONTINENT	0	1		FRANCE	389	1192
					JAPON	8	11		PAYS-BAS	0	1
					HONG-KONG	12	12				
861	APP SCIENTIF ET D OPTIQUE										
	FEINMECH U OPT ERZEUGNISSE										
	MONDE T	92	850								

1965 Januar/Sept. — Janvier/Sept.

i m p o r t

Madagascar

CST	WAREN - PRODUIT	MENGE	WERTE	CST	WAREN - PRODUIT	MENGE	WERTE	CST	WAREN - PRODUIT	MENGE	WERTE
	Ursprung - Origine	QUANTITÉ Einheit - Unité	VALEUR 1000 \$		Ursprung - Origine	QUANTITÉ Einheit - Unité	VALEUR 1000 \$		Ursprung - Origine	QUANTITÉ Einheit - Unité	VALEUR 1000 \$
	ALLEMAGNE R.F.	6	11		CEE	9	266		CEE	9	57
	ITALIE	1	1		FRANCE	6	245		FRANCE	9	57
	ROYAUME-UNI	0	3		ALLEMAGNE R.F.	2	17				
	NORVEGE	1	4		ITALIE	0	3				
	SUISSE	2	8		ROYAUME-UNI	0	1				
	MAROC	0	1		TCHECOSLOVAQUIE	0	2				
	CAMEROUN R.F.	0	1		INDE, SIKKIM	0	1				
	KENIA	0	1		PHILIPPINES	0	1				
	REUNION	1	3		CHINE CONTINENT	0	4				
	ETATS-UNIS	8	9		JAPON	0	4				
	LIBAN	2	1		HONG-KONG	0	4				
	ISRAEL	3	1								
	INDE, SIKKIM	0	1								
	MALAYSIA	0	1								
	HONG-KONG	1	1								
893	OUVR ET ART EN MAT PLAST NOA KUNSTSTOFFWAREN ANG			899	ARTICLES MANUFACTURES NOA BEARBEITETE WAREN A N G						
	MONDE T	120	297		MONDE T	729	903				
	CEE	115	288		CEE	187	441				
	FRANCE	108	273		AFRIQUE NON ADM	0	1				
	BELGIQUE-LUXBG	0	1		FRANCE	182	429				
	PAYS-BAS	0	1		PAYS-BAS	0	1				
	ALLEMAGNE R.F.	1	4		ALLEMAGNE R.F.	3	8				
	ITALIE	5	8		ITALIE	0	2				
	SUISSE	0	2		ROYAUME-UNI	0	1				
	ETATS-UNIS	0	1		SUEDE	403	277				
	TIMOR P., MACAO	1	1		DANEMARK	0	1				
	JAPON	1	2		SUISSE	7	5				
	HONG-KONG	0	1		AUTRICHE	6	26				
					TCHECOSLOVAQUIE	5	3				
					MAROC	0	1				
					TIMOR P., MACAO	0	1				
					CHINE CONTINENT	18	20				
					JAPON	14	30				
					HONG-KONG	85	97				
894	VOIT ENFANT ART SPORT JOUETS KINDERWAGEN SPORTART SPIELZG			911	COLIS POSTAUX NON CL AILL POSTPAKETE ANDERW N ZUGEDORDN						
	MONDE T	102	336		MONDE T	2	20				
	CEE	74	273		CEE	2	19				
	AFRIQUE NON ADM	0	1		FRANCE	2	19				
	FRANCE	71	258								
	BELGIQUE-LUXBG	0	4								
	PAYS-BAS	0	1								
	ALLEMAGNE R.F.	1	8								
	ITALIE	1	3								
	ROYAUME-UNI	0	6								
	NORVEGE	0	1								
	MAROC	0	1								
	ETATS-UNIS	7	25								
	JAPON	15	20								
	HONG-KONG	3	8								
895	ARTICLES DE BUREAU BUEROBEDARF			931	MARCH EN RETOUR TRANSAC SPEC RUECKWAR U BESOND EIN U AUSF						
	MONDE T	274	349		MONDE T	43	67				
	CEE	130	298		CEE	27	34				
	FRANCE	121	266		ADM	3	2				
	ALLEMAGNE R.F.	6	21		AFRIQUE NON ADM	4	12				
	ITALIE	2	10		FRANCE	27	34				
	ROYAUME-UNI	0	1		ROYAUME-UNI	2	3				
	SUEDE	0	1		NORVEGE	0	1				
	DANEMARK	0	1		KENIA	0	3				
	SUISSE	0	2		ILE MAURICE, SEY	3	9				
	AUTRICHE	0	1		REUNION	1	1				
	PORTUGAL	138	39		COMORES	1	1				
	ETATS-UNIS	0	1		ETATS-UNIS	0	4				
	JAPON	3	5		INDE, SIKKIM	1	4				
					JAPON	1	3				
					HONG-KONG	1	5				
896	OBJETS D ART ET ANTIQUITE KUNSTGEGENSTAENDE UND DGL			941	ANIMAUX ZOO CHIENS CHATS SIM ZOUTIERE HUNOE KATZEN U DGL						
	MONDE T	0	2		MONDE T	0	1				
	CEE	0	2		CEE	0	1				
	FRANCE	0	2		FRANCE	0	1				
897	BIJOUTERIE JOAILLERIE ORFEVR SCHMUCK GOLD UND SILBERWAREN			951	ARMURERIE MUNITIONS GUERRE KRIEGSWAFFEN UND MUNITION						
	MONDE T	11	282		MONDE T	9	133				
					CEE	9	133				
					FRANCE	9	133				
				998	OR NON MONETAIRE GULO						
					MONDE T	0	57				

1965 Januar/Sept. — Janvier/Sept.

e x p o r t

Madagascar

CST	WAREN - PRODUIT Bestimmung - Destination	MENGE QUANTITÉ Einheit - Unité	WERTE VALEUR 1000 \$	CST	WAREN - PRODUIT Bestimmung - Destination	MENGE QUANTITÉ Einheit - Unité	WERTE VALEUR 1000 \$	CST	WAREN - PRODUIT Bestimmung - Destination	MENGE QUANTITÉ Einheit - Unité	WERTE VALEUR 1000 \$
	COMMERCE TOTAL HANDEL INSGESAMT				ITALIE	2903	348		CFF	1457	1481
	MONDE T	206412	65745		ROYAUME-UNI	4020	862		ADM	540	514
	CEE	107805	34545		IRLANDE	2	1		FRANCE	1453	1432
	ADM	28486	6235		NORVEGE	50	25		ALLEMAGNE R.F.	3	47
	AFRIQUE NON ADM	8745	1665		SUEDE	19	13		ITALIE	0	3
	FRANCE	92003	29793		FINLANDE	98	62		.REUNION	127	117
	BELGIQUE-LUXBG	3322	528		DANEMARK	130	11		.COMORES	2	3
	PAYS-BAS	1958	497		SUISSE	24	14		.GUADLOUPE	4	5
	ALLEMAGNE R.F.	6320	2974		PORTUGAL	6	4		.NOUV.CALÉDONIE	80	80
	ITALIE	4200	754		ESPAGNE	1235	757		.POLYNESIE FR.	333	300
	ROYAUME-UNI	10070	1577		MALTE	40	9		AVITAILLEMENT	1	2
	IRLANDE	2	1		GREECE	159	93				
	NORVEGE	58	29		TURQUIE	4	3		022 LAIT ET CREME DE LAIT MILCH UND RAHM		
	SUEDE	36	27		HONGRIE	3	2		MONDE T	1	1
	FINLANDE	98	62		MAROC	1185	653		AVITAILLEMENT	1	1
	DANEMARK	840	152		ALGERIE	921	50				
	SUISSE	196	96		TUNISIE	8	6		023 BEURRE BUTTER		
	PORTUGAL	479	114		LIBYE	35	24		MONDE T	0	2
	ESPAGNE	1378	781		EGYPTE	35	3		AVITAILLEMENT	0	2
	MALTE	40	9		.SENEGAL	6610	704				
	YUGOSLAVIE	300	134		.COTE D IVOIRE	3810	471		024 FROMAGE ET CAILLÉ/BOTTE KÄSE UND QUARK		
	GREECE	319	143		NIGERIA, FEDER.	76	53		MONDE T	0	2
	TURQUIE	20	9		ETHIOPIE FED.	9	6		AVITAILLEMENT	0	1
	ZONE MARK EST	20	9		.COTE F. SOMALIS	21	21				
	POLGNE	36	8		ILE MAURICE, SEY	2733	450		025 ŒUFS D OISEAUX VOGEL EIER		
	TCHÉCOSLOVAQUIE	36	15		.REUNION	11720	2858		MONDE T	0	1
	HONGRIE	1410	569		.COMORES	2216	433		AVITAILLEMENT	0	1
	ROUMANIE	410	142		REP. AFRIQUE SUD	26	24				
	BULGARIE	90	34		ETATS-UNIS	24864	15475		031 POISSONS FISCH		
	MAROC	1221	664		MEXIQUE	4	3		MONDE T	288	200
	ALGERIE	1731	245		.GUADLOUPE	82	49		CEE	10	15
	TUNISIE	8	6		.MARTINIQUE	90	54		ADM	239	166
	LIBYE	35	24		COLUMBIE	1	1		FRANCE	10	15
	EGYPTE	135	41		CHYPRE	2	1		.REUNION	193	153
	.SENEGAL	6948	767		IRAK	3	2		.COMORES	45	13
	.COTE D IVOIRE	3890	486		ARABIE SAOUDITE	5	3		MALAYSIA	26	14
	NIGERIA, FEDER.	76	53		INDE, SIKKIM	224	35		HONG-KONG	6	2
	ETHIOPIE FED.	9	6		INDONESIE	906	568		AVITAILLEMENT	6	3
	.COTE F. SOMALIS	41	25		MALAYSIA	302	194				
	KENIA	5	1		JAPON	1002	51		032 PREP CONS POISSONS CRUST FISCHZUBEREITUNGEN H KONSERVEN		
	TANZANIE	1	4		HONG-KONG	6	2		MONDE T	0	1
	ILE MAURICE, SEY	2875	488		AUSTRALIE	74	17		AVITAILLEMENT	0	1
	.REUNION	13924	3680		.NOUV. CALÉDONIE	80	80				
	.COMORES	2931	753		.POLYNESIE FR.	339	312		042 RIZ RIS		
	REP. AFRIQUE SUD	2645	132		AVITAILLEMENT	166	46		MONDE T	8353	2144
	ETATS-UNIS	33263	17443						CEE	7139	1974
	CANADA	1786	307		001 ANIMAUX VIVANTS LEBENDE TIERE				ADM	1186	164
	MEXIQUE	4	3		MONDE T	3063	592		FRANCE	7139	1974
	.GUADLOUPE	92	52		ADM	1073	238		.REUNION	21	3
	.MARTINIQUE	120	62		AFRIQUE NON ADM	1989	355		.COMORES	1164	164
	COLUMBIE	1	1		ILE MAURICE, SEY	2104	355		AVITAILLEMENT	28	3
	.GUYANE FR.	14	4		.REUNION	1042	228				
	CHYPRE	2	1		.COMORES	31	10		043 PREP ET CONSERVE DE VIANDE FLEISCHZUBEREITUNGEN KONSERVEN		
	LIBAN	54	11		MONDE T	3470	3105		MONDE T	746	46
	SYRIE	25	9		CEE	2586	2493		ADM	746	46
	IRAK	3	2		ADM	841	593				
	ISRAEL	22	10		AFRIQUE NON ADM	17	9				
	ARABIE SAOUDITE	5	3		FRANCE	2586	2493				
	INDE, SIKKIM	328	54		.COTE F. SOMALIS	21	21				
	INDONESIE	906	568		ILE MAURICE, SEY	17	9				
	MALAYSIA	302	194		.REUNION	777	506				
	CHINE CONTINENT	16	34		.COMORES	42	66				
	JAPON	8253	602		AVITAILLEMENT	25	10				
	FORMOSE (TAIWAN)	13	7								
	HONG-KONG	18	25		012 VIANDES ETC SECHES SAL FUM FLEISCH USW EINFACH ZUBEREITET						
	AUSTRALIE	283	50		MONDE T	41	18				
	DEPEND. USA OCEA	2	2		ADM	41	18				
	.NOUV. CALÉDONIE	84	81		.REUNION	1	2				
	.POLYNESIE FR.	437	324		.COMORES	39	16				
	AVITAILLEMENT	234	59								
					013 PREP ET CONSERVE DE VIANDE FLEISCHZUBEREITUNGEN KONSERVEN						
0	PRODUITS ALIMENTAIRES Nahrungsmittel				MONDE T	2007	1997				
	MONDE T	134174	47041								
	CEE	70816	22534								
	ADM	24970	4983								
	AFRIQUE NON ADM	5030	1269								
	FRANCE	64602	20408								
	BELGIQUE-LUXBG	958	44								
	PAYS-BAS	374	70								
	ALLEMAGNE R.F.	1976	1664								

1965 Januar/Sept. — Janvier/Sept.

e x p o r t

Madagaskar

CST	WAREN - PRODUIT Bestimmung - Destination	MENGE QUANTITÉ Einheit - Unité	WERTE VALEUR 1000 \$	CST	WAREN - PRODUIT Bestimmung - Destination	MENGE QUANTITÉ Einheit - Unité	WERTE VALEUR 1000 \$	CST	WAREN - PRODUIT Bestimmung - Destination	MENGE QUANTITÉ Einheit - Unité	WERTE VALEUR 1000 \$
	.REUNION	746	46		CEE	18741	1926		REP. AFRIQUE SUD	26	24
047	SEMOUL FARINE AUT CEREALES				AOM	11219	1311		ETATS-UNIS	1647	6261
	GRIESS UND MEHL A AND GETREIDE				AFRIQUE NON AOM	865	13		MEXIQUE	4	2
	MONDE	T	3		FRANCE	18741	1926		.MARTINIQUE	1	1
	AVITAILEMENT	3	1		ALGERIE	865	13		COLOMBIE	1	1
051	FRUITS FRAIS NOIX NON OLEAG				.SENEGAL	6600	696		CHYPRE	2	1
	OBST UND SUEDFR FRISCH NUESSE				.COTE D IVOIRE	3810	471		IRAK	3	2
	MONDE	T	12890		.REUNION	20	4		ARABIE SEODITE	5	3
	CEE	12376	626		.COMORES	788	140		INDONESIE	906	568
	AOM	262	24		ETATS-UNIS	6520	759		MALAYSIA	276	181
	FRANCE	9824	501	071	CAFE						
	ITALIE	2551	125		KAFFEE						
	ROYAUME-UNI	1	1		MONDE	T	37225		081	ALIMENTS POUR ANIMAUX	
	.REUNION	262	24		CEE	17868	21096			FUTTERMITTEL	
	INDE, SIKKIM	224	35		AOM	962	600		MONDE	T	5741
	AVITAILEMENT	26	3		AFRIQUE NON AOM	1004	523		CEE	2372	460
052	FRUITS SECHES OU DESHYDRATES				FRANCE	16195	9792		AOM	3082	123
	TROCKENFRUECHTE				PAYS-BAS	5	3		AFRIQUE NON AOM	162	16
	MONDE	T	70		ALLEMAGNE R.F.	1409	801		FRANCE	2100	112
	CEE	68	8		ITALIE	258	150		PAYS-BAS	271	12
	AOM	1	1		NORVEGE	50	25		DANEMARK	123	5
	FRANCE	68	8		FINLANDE	96	60		ILE MAURICE, SEY	162	16
	.REUNION	1	1		SUISSE	20	12		.REUNION	3080	315
053	PREP CONSERVES DE FRUITS				ESPAGNE	1208	738	099	PREPARAT ALIMENTAIRES NDA		
	OBST SUEDFR ZUBEREIT KONSERVEN				GRECE	152	89		NAHRUNGSMITTEL ZUBEREIT A N G		
	MONDE	T	16		MAROC	1004	523		MONDE	T	0
	CEE	14	5		.SENEGAL	5	3				1
	AOM	1	1		.REUNION	786	497	1	BOISSONS ET TABACS		
	FRANCE	14	5		.COMORES	0	1		GETRAENKE UND TABAK		
	.REUNION	0	1		ETATS-UNIS	15861	8300		MONDE	T	4136
	AVITAILEMENT	1	1		.GUADELOUPE	76	44		CEE	3897	3806
054	LEGUMES PLANT TUBERC ALIM				.MARTINIQUE	88	53		AOM	213	3383
	GEMUESE PFLANZEN KNOLLEN F ERM				.POLYNESIE FR.	5	3		FRANCE	3868	3374
	MONDE	T	14371		AVITAILEMENT	0	1		ALLEMAGNE R.F.	28	9
	CEE	3062	213		072	CACAO			.REUNION	199	407
	AOM	4719	958		KAKAO				.COMORES	13	12
	AFRIQUE NON AOM	598	74		MONDE	T	280		AVITAILEMENT	26	4
	FRANCE	2113	175		CEE	270	117				
	BELGIQUE-LUXBG	948	39		AOM	10	4		111	BOISSONS N ALC EXC JUS FRUITS	
	ROYAUME-UNI	4012	811		FRANCE	202	83		ALKOHOLFREIE GETRAENKE		
	MALTE	40	9		PAYS-BAS	38	16		MONDE	T	29
	EGYPTE	35	3		ALLEMAGNE R.F.	30	17		AOM	7	4
	ILE MAURICE, SEY	563	71		.REUNION	10	4		.COMORES	7	1
	.REUNION	4623	939		075	EPICES			AVITAILEMENT	22	3
	.COMORES	95	19		GEMUEZERZE						
	ETATS-UNIS	798	146		MONDE	T	4744		112	BOISSONS ALCOOLIQUE	
	JAPON	1002	51		CEE	1390	2208		ALKOHOLISCHE GETRAENKE		
	AUSTRALIE	74	17		AOM	29	24		MONDE	T	462
	AVITAILEMENT	62	8		AFRIQUE NON AOM	391	279		CEE	458	189
055	PREPAR ET CONSERV DE LEGUMES				FRANCE	693	1294		FRANCE	458	187
	ZUBEREITUNGEN A GEMUESE USW				BELGIQUE-LUXBG	10	6		AVITAILEMENT	3	2
	MONDE	T	3505		PAYS-BAS	59	39				
	CEE	3457	597		ALLEMAGNE R.F.	533	800		121	TABACS BRUTS ET DECHETS	
	AOM	2	1		ITALIE	92	70		ROHTABAK UND TABAKABFAELLE		
	FRANCE	3457	597		ROYAUME-UNI	6	50		MONDE	T	3428
	GRECE	2	1		IRLANDE	2	1		CEE	3428	3174
	.REUNION	1	1		SUEDE	19	13		FRANCE	3399	3165
	ETATS-UNIS	37	8		FINLANDE	2	1		ALLEMAGNE R.F.	28	9
	AVITAILEMENT	5	6		DANEMARK	7	5				
061	SUCRE ET MIEL				SUISSE	4	1		122	TABACS MANUFACTURES	
	ZUCKER UND HONIG				PORTUGAL	6	4		TABAKWAREN		
	MONDE	T	37347		ESPAGNE	26	18		MONDE	T	215
					GRECE	4	3		CEE	10	438
					TURQUIE	4	3		AOM	205	21
					HONGRIE	3	2		FRANCE	10	21
					MAROC	180	130		.REUNION	199	407
					ALGERIE	56	36		.COMORES	6	11
					TUNISIE	8	6				
					LIBYE	35	24				
					.SENEGAL	5	4				
					NIGERIA, FEDER.	76	53				
					ETHIOPIE FED.	9	6				
					.REUNION	22	18				

1965 Januar/Sept. — Janvier/Sept.

e x p o r t

Madagascar

CST	WAREN - PRODUIT	MENGE	WERTE	CST	WAREN - PRODUIT	MENGE	WERTE	CST	WAREN - PRODUIT	MENGE	WERTE
	Bestimmung - Destination	QUANTITÉ Einheit - Unité	VALEUR 1000 \$		Bestimmung - Destination	QUANTITÉ Einheit - Unité	VALEUR 1000 \$		Bestimmung - Destination	QUANTITÉ Einheit - Unité	VALEUR 1000 \$
	ILE MAURICE,SEY	83	5		PAYS-BAS	4	2		ADM	10	9
292	MAT BRUTES ORIG VEGETALE NDA ROHSTOFFE PFL URSPRUNGS ANG				ALLEMAGNE R.F.	15	13		.REUNION	5	4
	MONDE	T	5170		ROYAUME-UNI	7	6		.COMORES	4	5
	CEE		2062		ILE MAURICE,SEY	5	5		AVITAILLEMENT	0	1
	ADM		60		.COMORES	1	1				
	AFRIQUE NON ADM		256	421	HUILE VEGETALE FIXE DOUCE FETTE PFLANZL OELF MILD			551	HUILES ESSENTIELL PR ADM ATHERISCHE OELF U RIFCHSTOFFE		
	FRANCE	1193	505		MONDE	T	1		MONDE	T	631
	BELGIQUE-LUXBG	64	37		ADM		1		CEE		224
	PAYS-BAS	18	11		.COMORES		1		FRANCE		161
	ALLEMAGNE R.F.	370	199						PAYS-BAS		55
	ITALIE	415	187						ALLEMAGNE R.F.		5
	ROYAUME-UNI	163	63	422	AUTRES HUILES VEGET FIXES ANDERE FETTE PFLANZLICHE OELE				ITALIE		0
	NORVEGE	2	2		MONDE	T	271		ROYAUME-UNI		72
	SUEDE	9	8		CEE		271		SUISSE		10
	DANEMARK	12	14		FRANCE		266		ESPAGNE		3
	PORTUGAL	7	2		PAYS-BAS		4		ETATS-UNIS		290
	ESPAGNE	0	1						INDE,SIKKIM		4
	YUGOSLAVIE	300	134						JAPON		20
	GRECE	20	7						AUSTRALIE		4
	TURQUIE	10	4								
	ZONE MARK EST	20	9	431	HUILES ET GRAISSES ELABOREES OELF UND FETTE VERARBEITET				554	SAVONS PRODUITS D ENTPEFTIFN SEIFEN PUTZ UND WASCHMITTEL	
	POLOGNE	16	6		MONDE	T	148		MONDE	T	2
	TCHECOSLOVAQUIE	36	15		CEE		134		ADM		1
	HONGRIE	1407	567		AFRIQUE NON ADM		5		.COMORES		1
	ROUMANIE	410	142		FRANCE		119				
	BULGARIE	90	34		ALLEMAGNE R.F.		15		581	MATIERES PLASTIQU RESIN ART KUNSTSTOFFE KUNSTHARZ USW	
	MAROC	35	11		ROYAUME-UNI		7		MONDE	T	0
	ALGERIE	81	30		ILE MAURICE,SEY		5		ADM		0
	EGYPTE	100	38						.COMORES		0
	.COTE F.SOMALIS	1	1	5	PRODUITS CHIMIQUES CHEMISCHE ERZEUGNISSE						
	ILE MAURICE,SEY	1	1		MONDE	T	947		599	PRODUITS CHIMIQUES NDA CHEMISCHE ERZEUGNISSE A N G	
	.REUNION	56	29		CEE		373		MONDE	T	285
	REP.AFRIQUE SUD	37	18		ADM		165		CEE		149
	ETATS-UNIS	248	117						ADM		136
	CANADA	1	1		FRANCE		310		FRANCE		149
	ISRAEL	1	1		PAYS-BAS		55		.REUNION		29
	CHINE CONTINENT	7	14		ALLEMAGNE R.F.		5		.COMORES		2
	JAPON	6	3		ITALIE		0		.NOUV.CALEDONIE		4
	FORMOSE(TAIWAN)	13	7		ROYAUME-UNI		72		.POLYNESIE FR.		98
	DEPEND.USA OCEA	2	2		SUISSE		10				
3	PRODUITS ENERGETIQUES MINERALISCHE BRENNSTOFFE				ESPAGNE		3				
	MONDE	T	23		.REUNION		45				
	ADM		18		.COMORES		16				
	.REUNION		12		ETATS-UNIS		290				
	.COMORES		5		INDE,SIKKIM		4				
	AVITAILLEMENT		5		JAPON		20				
332	DERIVES DU PETROLE ERDDESTILLATIONSERZEUGNISSE				AUSTRALIE		4				
	MONDE	T	22		.NOUV.CALEDONIE		4				
	ADM		16		.POLYNESIE FR.		98				
	.REUNION		12		AVITAILLEMENT		1				
	.COMORES		4								
	AVITAILLEMENT		5								
341	GAZ NATURELS ET GAZ D USINES ERDGAZ UND INDUSTRIEGASE			512	PRODUITS CHIMIQUES ORGANIQU ORGANISCHE CHEM ERZEUGNISSE				6+8	ARTICLES MANUFACTURES VERSCHIEDENE BEARBEITETE	
	MONDE	T	1		MONDE	T	4		MONDE	T	1565
	ADM		1		ADM		4		CEE		912
	.COMORES		1		.COMORES		4		ADM		539
4	CORPS GRAS GRAISSES ET HUILES TIERISCHE UND FETTE UND OELE								AFRIQUE NON ADM		4
	MONDE	T	421						FRANCE		803
	CEE		406						BELGIQUE-LUXBG		0
	ADM		1						PAYS-BAS		1
	AFRIQUE NON ADM		5						ALLEMAGNE R.F.		104
	FRANCE	386	267						ITALIE		1
									ROYAUME-UNI		50
									SUEDE		1
									DANEMARK		1
									SUISSE		6
									GRECE		0
									.COTE F.SOMALIS		1
									ILE MAURICE,SEY		4
									.REUNION		375
									.COMORES		211
									ETATS-UNIS		1
									SYRIE		0
									CHINE CONTINENT		9
									JAPON		0
									FORMOSE(TAIWAN)		0
									HONG-KONG		11
									AVITAILLEMENT		21

1965 Januar/Sept. — Janvier/Sept.

e x p o r t

Madagaskar

CST	WAREN - PRODUIT Bestimmung - Destination	MENGE QUANTITÉ Einheit - Unité	WERTE VALEUR 1000 \$	CST	WAREN - PRODUIT Bestimmung - Destination	MENGE QUANTITÉ Einheit - Unité	WERTE VALEUR 1000 \$	CST	WAREN - PRODUIT Bestimmung - Destination	MENGE QUANTITÉ Einheit - Unité	WERTE VALEUR 1000 \$
	CEE	16	15		CEE	9	70		CEE	0	2
	ADM	12	7		ADM	6	14		ADM	0	2
	FRANCE	16	15		FRANCE	9	70		FRANCE	0	2
	.REUNION	1	1		.REUNION	4	1		.COMORES	0	2
	.COMORES	10	6		.COMORES	2	12				
	AVITAILLEMENT				AVITAILLEMENT	0	1				
693	CABL RUNCES TREILLIS METAL KABEL STACHELDRAHT USW			712	TRACTEURS MACH APPAR AGRIC SCHLEPPER MASCHIN APP F LANDW			724	APPAR POUR TELECOMMUNICAT APP F TELEGR TELEPHON FERNSEH		
	MONDE	T	4		MONDE	T	1		MONDE	T	0
	ADM		4		ADM		1		ADM		0
	.COMORES		4		.REUNION		1		.COMORES		0
694	CLOUTERIE ET BOULONNERIE NAGEL UND SCHRAUBEN			714	MACHINES DE BUREAU BUEROMASCHINEN			725	APPAREILS ELECTRODOMESTIQUES ELEKTRISCHE HAUSHALTSGRAETE		
	MONDE	T	3		MONDE	T	1		MONDE	T	0
	CEE		0		ADM		1		ADM		0
	ADM		3		AFRIQUE NON ADM		0		.COMORES		0
	FRANCE		0		ILE MAURICE,SEY		0				
	.REUNION		1		.REUNION		1		726	APP ELEC MEDICALE ET RADIOLOG APP F ELEKTROMEDIZIN BESTRAHL	
	.COMORES		2		.COMORES		0		MONDE	T	0
695	OUTILLAGE EN METAUX COMMUNS WERKZEUGE AUS UNEDLEN METALL			715	MACH POUR TRAVAIL DES METAUX METALLBEARBEITUNGSMASCHINEN				CEE		0
	MONDE	T	4		MONDE	T	4		FRANCE		0
	CEE		1		CEE		1				
	ADM		2		ADM		3		729	MACH ET APP ELECTRIQUES NDA ELEKTR MASCHINEN U APP A N G	
	FRANCE		1		FRANCE		0		MONDE	T	3
	.REUNION		1		.REUNION		0		CEE		1
	.COMORES		1		.COMORES		2		ADM		2
	AVITAILLEMENT		0				1		FRANCE		1
697	ARTICLES METAL USAGE DOMEST METALLWAREN VORW F HAUSGEBR			717	MACH PR TEXT CUIR MAC A COUD MASCH F TEXT LEDER NAEHMASCH				.REUNION		0
	MONDE	T	0		MONDE	T	0		.COMORES		0
	ADM		0		CEE		0				
	.COMORES		0		FRANCE		0		731	VEHICULES POUR VOIES FERREES SCHIENENFAHRZEUGE	
698	AUT ART MANUF EN MET COMM AND BEARB WAREN A UNEDL METALL			718	MACH PR AUT INDUS SPECIAL MASCH F BESOND GEN INDUSTRIEN				MONDE	T	7
	MONDE	T	16		MONDE	T	91		CEE		5
	CEE		0		CEE		17		ADM		2
	ADM		15		ADM		73		FRANCE		5
	FRANCE		0		FRANCE		17		.COMORES		2
	.REUNION		9		.REUNION		66				
	.COMORES		6		.COMORES		6		732	VEHICULES AUTOMOBILES ROUTIERS KRAFTFAHRZEUGE	
7	MACHINES ET MATERIEL TRANSP. MASCHINEN UND FAHRZEUGE			719	MACHINES APPAREILS NDA MASCHINEN UND APPARATE ANG				MONDE	T	117
	MONDE	T	328		MONDE	T	74		CEE		44
	CEE		106		CEE		23		ADM		55
	ADM		203		ADM		50		AFRIQUE NON ADM		2
	AFRIQUE NON ADM		2		FRANCE		23		FRANCE		43
	FRANCE		104		.REUNION		30		ALLEMAGNE R.F.		1
	ALLEMAGNE R.F.		1		.COMORES		20		ROYAUME-UNI		0
	ROYAUME-UNI		0						TANZANIE		1
	.COTE F-SOMALIS		0						.REUNION		35
	TANZANIE		1						.COMORES		19
	ILE MAURICE,SEY		0						REP.AFRIQUE SUD		1
	.REUNION		142						ETATS-UNIS		15
	.COMORES		60								
	REP.AFRIQUE SUD		1								
	ETATS-UNIS		15								
	AVITAILLEMENT		0								
711	CHAUDIERES MOT NON ELECTR DAMPFKESSEL U NICHTELEKT MOTOR			722	MACH ELECT APPAR PR COUPURE ELEKTR MASCH U SCHALTGERAETE			734	AERONEFS LUFTFAHRZEUGE		
	MONDE	T	16		MONDE	T	3		MONDE	T	2
					CEE		0		CEE		1
					ADM		2		ADM		0
					FRANCE		0		FRANCE		1
					.REUNION		0		.COMORES		0
					.COMORES		2				
713	FILS CABLES ISOLAT ELEC DRAENTE KABEL ISOLATOREN F EL			723	FILS CABLES ISOLAT ELEC DRAENTE KABEL ISOLATOREN F EL			735	BATFAUX WASSERFAHRZEUGE		
	MONDE	T	1		MONDE	T	1		MONDE	T	1

1965 Januar/Sept. — Janvier/Sept.

e x p o r t

Madagascar

C S T	WAREN - PRODUIT	MENGE	WERTE	C S T	WAREN - PRODUIT	MENGE	WERTE	C S T	WAREN - PRODUIT	MENGE	WERTE
	Bestimmung - Destination	QUANTITÉ Einheit - Unité	VALEUR 1000 \$		Bestimmung - Destination	QUANTITÉ Einheit - Unité	VALEUR 1000 \$		Bestimmung - Destination	QUANTITÉ Einheit - Unité	VALEUR 1000 \$
	AGM	0	1		CEE	5	2				
	.COMORES	0	1		ADM	4	6				
812	APP SANIT HYG CHAUFF ECLAIR SANIT U HYG ARTKL HEIZK USW				FRANCE	5	2				
	MONDE	T	2		.REUNION	3	4				
	ADM	1	2		.COMORES	0	2				
	.COMORES	1	2	893	OUVR ET ART EN MAT PLAST NDA KUNSTSTOFFWAREN ANG						
821	MEUBL SOMMIERS LITERIE SIM MOEBEL				MONDE	T	1				
	MONDE	T	65		ADM	1	3				
	CEE	1	2		.REUNION	1	3				
	ADM	63	53		.COMORES	0	1				
	FRANCE	1	2	894	VOIT ENFANT ART SPORT JOUETS KINDERWAGEN SPORTART SPIELZG						
	.COTE F.SOMALIS	1	1		MONDE	T	1				
	.REUNION	15	11		ADM	1	1				
	.COMGRES	45	40								
841	VETEMENTS BEKLEIDUNG			895	ARTICLES DE BUREAU BUEROBEDARF						
	MONDE	T	8		MONDE	T	1				
	CEE	1	2		ADM	1	1				
	ADM	7	26		.REUNION	1	1				
	FRANCE	1	2		.COMORES	0	1				
	.REUNION	6	17	896	OBJETS D ART ET ANTIQUITE KUNSTGEGENSTAENDE UND DGL						
	.COMORES	0	9		MONDE	T	1				
851	CHAUSSURES SCHUHE				CEE	1	5				
	MONDE	T	4		FRANCE	1	5				
	CEE	0	1	897	BIJOUTERIE JOAILLERIE ORFEVR SCHMUCK GOLD UND SILBERWAREN						
	ADM	0	3		MONDE	T	0				
	AFRIQUE NON ADM	3	17		CEE	0	1				
	FRANCE	0	1		ADM	0	1				
	ILE MAURICE,SEY	3	17		.REUNION	0	1				
	.COMORES	0	3	899	ARTICLES MANUFACTURES NDA BEARBEITETE WAREN A N G						
861	APP SCIENTIF ET D OPTIQUE FEINMECH U OPT ERZEUGNISSE				MONDE	T	15				
	MONDE	T	7		CEE	0	1				
	CEE	1	8		ADM	14	7				
	ADM	5	13		.REUNION	13	7				
	FRANCE	1	8		FORMOSE(TAIWAN)	0	1				
	.REUNION	5	12	931	MARCH EN RETOUR TRANSAC SPEC RUECKWAR U BESOND EIN U AUSF						
	.COMORES	0	1		MONDE	T	1				
863	FILMS CINEMA IMPRES DEVELOP KINOFILME BELICHTET ENTWICK				CEE	1	3				
	MONDE	T	0		FRANCE	1	3				
	ADM	0	1	941	ANIMAUX ZOO CHIENS CHATS SIM ZOOTIERE HUNDE KATZEN U DGL						
	.REUNION	0	1		MONDE	T	0				
	.COMORES	0	1		CEE	0	3				
891	INSTR MUSIQUE PHONOS DISQUES MUSIKINSTR PLATTENSCHALLP				FRANCE	0	3				
	MONDE	T	0		ETATS-UNIS	0	1				
	CEE	0	1								
	ADM	0	4								
	AFRIQUE NON ADM	0	2								
	FRANCE	0	1								
	ILE MAURICE,SEY	0	2								
	.REUNION	0	4								
892	OUVRAGES IMPRIMES DRUCKEREIERZEUGNISSE										
	MONDE	T	10								

Überseeische Assoziierte
AUSSENHANDELSSTATISTIK

Associés d'Outre-Mer
STATISTIQUE DU COMMERCE EXTÉRIEUR

Associati d'Oltremare
STATISTICA DEL COMMERCIO CON L'ESTERO

Overzeese Geassocieerden
STATISTIEK VAN DE BUITENLANDSE HANDEL

Overseas Associates
FOREIGN TRADE STATISTICS

Madagascar

1966 — No. 5

JAN.-DEZ. 1965

JAN.-DEC. 1965

GEN.-DIC. 1965

JAN.-DEC. 1965

JAN.-DEC. 1965

Zu den AOM gehören :

- I. — Assoziierte überseeische Länder und Hoheitsgebiete (EAMA + TOM) :
Senegal, Mali, Elfenbeinküste, Dahome, Mauretanien, Niger, Obervolta,
Kongo (Brazza), Zentralafrika, Tschad, Gabun, Togo, Kamerun,
Madagaskar, Kongo (Leo), Rwanda, Burundi, Somalia, Suriname,
Niederländische Antillen, Niederländisch-Neuguinea ⁽¹⁾, Saint-Pierre-
und-Miquelon, Komoren, Französische Somaliküste, Neu-Kaledonien,
Französische-Polynesien.
- II. — Überseeische Departements (DOM) :
Guadeloupe, Martinique, Guayana, Reunion.
- III. — Art und Weise der Assoziierung nicht festgelegt :
Algerien (Einschliesslich der beiden ehemaligen Sahara-Departements).
Ab 1963 nicht mehr in der AOM aufgeführt.

⁽¹⁾ Nicht mehr assoziiert mit der EWG seit 18.8.1962.

Les AOM se définissent comme suit :

- I. — *Pays et territoires d'outre-mer associés (EAMA + TOM) :*
Sénégal, Mali, Côte-d'Ivoire, Dahomey, Mauritanie, Niger, Haute-Volta,
Congo (Brazza), Centrafrique, Tchad, Gabon, Togo, Cameroun, Madagascar,
Congo (Léo), Rwanda, Burundi, République de Somalie, Surinam, Antilles
néerlandaises, Nouvelle-Guinée néerlandaise ⁽¹⁾, Saint-Pierre-et-Miquelon,
Comores, Côte française des Somalis, Nouvelle-Calédonie, Polynésie française.
- II. — *Départements d'Outre-mer (DOM) :*
Guadeloupe, Martinique, Guyane française, Réunion.
- III. — *Sans régime d'association défini :*
Algérie (incluant les deux anciens départements sahariens). Depuis 1963
n'est plus reprise dans les AOM.

⁽¹⁾ N'est plus associée à la CEE depuis le 18/8/1962.

Inhaltswiedergabe nur mit Quellennachweis
gestattet

La reproduction des données est subordonnée
à l'indication de la source

La riproduzione del contenuto è subordinata
alla citazione della fonte

Het overnemen van gegevens is toegestaan
mits duidelijke bronvermelding

Reproduction of the contents of this publication
is subject to acknowledgement of the source

INHALTSÜBERSICHT

Heft 5

Aussenhandel von Madagaskar

Einfuhr nach Ursprung von 1960 bis 31-12-1965	206
Ausfuhr nach Bestimmung von 1960 bis 31-12-1965	207
Einfuhr/Ausfuhrüberschuss von 1960 bis 31-12-1965	207
Einfuhr nach Warenklassen von 1960 bis 31-12-1965	208
Ausfuhr nach wichtigsten Waren von 1960 bis 31-12-1965	209
Einfuhr von 1-1-1965 bis 31-12-1965	211
Ausfuhr von 1-1-1965 bis 31-12-1965	223

ANMERKUNGEN

Diese Veröffentlichung bringt in je einem Heft für jedes Land eine Analyse des Aussenhandels der mit der EWG assoziierten überseeischen Länder nach Erzeugnissen und nach Ursprung und Bestimmung. Sie enthält nach CST-Teilen und -Gruppen (dreistellig) aufgliederte Angaben sowie eine gewisse Zahl der für die Ausfuhr wichtigen Rubriken und Positionen (vier- und fünfstellig). Von Ausnahmen abgesehen, sind die Werte einheitlich in Rechnungseinheiten (1 000 \$) und die Mengen in Tonnen ausgedrückt (vgl. Anfangsbuchstaben der Mengeneinheiten unter „Abkürzungen“).

Die Einfuhrwerte umfassen die Versicherungs- und Transportkosten bis zur Grenze des Einfuhrlandes (cif-Werte), aber nicht die Zölle, Steuern und sonstigen in diesem Lande erhobenen Abgaben, und die Ausfuhrwerte schliessen nicht die Versicherungs- und Transportkosten über die Grenzen des Meldelandes hinaus ein (fob-Werte).

Abkürzungen

CEE	EWG — Europäische Wirtschaftsgemeinschaft
AOM	Assoziierte Überseegebiete
DOM	Überseeische Departements
EAMA	Assoziierte Afrikanische Staaten und Madagaskar
TOM	Mit der EWG assoziierte überseeische Hoheitsgebiete
CST	Internationales Warenverzeichnis für den Aussenhandel (CST)
NDA	a.n.g. (anderweitig nicht genannt)
C	Tausend Karat
G	Gramm
T	Metrische Tonnen
M	Meter
S	Quadratmeter
V	Kubikmeter
L	Liter
N	Stück
P	Paar
K	Kilowatt-stunden

Quelle : Statistisches Amt Madagaskar.

Umrechnungskurse : 1 000 CFA franken = 4,051 \$

Anmerkungen :

Der Handel der Komoren ist nicht eingeschlossen.

Anmerkungen zu den Erzeugnissen :

1) Einfuhr

284	Ausschl. der in 684 aufgenommenen „Bearbeitungsabfälle und Schrott von Aluminium“
684	Einschl. „Bearbeitungsabfälle und Schrott von Aluminium“
894	Einschl. „Teile für Kriegswaffen“
951	Ausschl. der in 894 aufgenommenen „Teile für Kriegswaffen“

2) Ausfuhr

051.1.1	Eingeschl. in 051.2
051.1.2	Eingeschl. in 051.1.1 und 051.1.2
051.2	Einschl. 051.1.1 und 051.1.2
283.1	Einschl. 284.0.2
284.0.2	Eingeschl. in 283.1
284.0.4	Eingeschl. in 684.1
284.0.7	Eingeschl. in 686.1
284.0.9	Eingeschl. in 687.1
684.1	Einschl. 284.0.4
685.1	Einschl. 284.0.6
686.1	Einschl. 284.0.7
687.1	Einschl. 284.0.9
729.5.1	Eingeschl. in 861
732	Einschl. 733.1.2
733.1.2	Eingeschl. in 732
861	Einschl. 729.5.1

TABLE DES MATIERES

Fascicule 5

Commerce Extérieur de Madagascar

Importations par origine de 1960 au 31-12-1965	206
Exportations par destinations de 1960 au 31-12-1965	207
Balance commerciale de 1960 au 31-12-1965	207
Importations par classes de produits de 1960 au 31-12-1965	208
Exportations par principaux produits de 1960 au 31-12-1965	209
Importations du 1-1-1965 au 31-12-1965	211
Exportations du 1-1-1965 au 31-12-1965	223

OBSERVATIONS

Cette publication présente, en fascicules par pays, une analyse du Commerce Extérieur des Associés d'Outre-Mer de la CEE par produits et par origine et destination. Elle contient les données par classe de produit et pour chaque Groupe (CST 3 chiffres) ainsi que pour un certain nombre de Rubriques et Positions importantes à l'exportation (CST 4 et 5 chiffres). Les valeurs ont été uniformément exprimées en unités de compte (1 000 \$) et les quantités en tonnes sauf exceptions (voir sous « Abréviations » les initiales d'unités de quantité).

Les valeurs d'importation comprennent les coûts d'assurance et de transport jusqu'à la frontière du pays importateur (valeur caf) mais ne comprennent pas les droits de douane, impôts ou taxes perçus dans ce pays, et les valeurs d'exportation ne comprennent pas les coûts d'assurance et de transport au-delà de la frontière du pays déclarant (valeur fob).

Abréviations

CEE	Communauté Economique Européenne
AOM	Associés d'Outre-Mer de la CEE
DOM	Départements d'Outre-Mer des Pays de la CEE
EAMA	Etats Africains et Malgaches Associés à la CEE
TOM	Territoires d'Outre-Mer associés à la CEE
CST	Classification Statistique et Tarifaire
NDA	Non dénommés ailleurs
C	Milliers de Carats
G	Grammes
T	Tonnes métriques
M	Mètres
S	Mètres carrés
V	Mètres cubes
L	Litres
N	Nombre
P	Paires
K	Kilowatts-heure

Source : Service Statistique de Madagascar.

Taux de conversion : 1 000 Frs CFA = 4,051 \$

Observations particulières :

Le commerce des Comores n'est pas compris.

Notes par produits :

1) Importation

284	Non compris les « Déchets et débris d'aluminium » repris au 684
684	Y compris les « Déchets et débris d'aluminium »
894	Y compris « Parties et pièces détachées pour armes de guerre »
951	Non compris les « Parties et pièces détachées pour armes de guerre » reprise au 894

2) Exportation

051.1.1	Inclus dans le 051.2
051.1.2	Inclus dans le 051.1.1 et le 051.1.2
051.2	Y compris le 051.1.1 et le 051.1.2
283.1	Y compris le 284.0.2
284.0.2	Inclus dans le 283.1
284.0.4	Inclus dans le 684.1
284.0.7	Inclus dans le 686.1
284.0.9	Inclus dans le 687.1
684.1	Y compris le 284.0.4
685.1	Y compris le 284.0.6
686.1	Y compris le 284.0.7
687.1	Y compris le 284.0.9
729.5.1	Inclus dans le 861
732	Y compris le 733.1.2
733.1.2	Inclus dans le 732
861	Y compris le 729.5.1

MADAGASKAR

Einfuhr nach Ursprung

Importations par origine

Tonnen - Tonnes

	1960	1961	1962	1963	1964	1965
Welt - Monde	426 806	394 326	427 475	444 734	435 952	540 554
EWG - CEE	199 070	208 709	240 674	238 121	208 792	195 726
France	181 592	194 472	223 500	216 720	187 099	165 229
U.E.B.L.	4 459	4 415	7 611	10 610	8 799	11 809
Pays-Bas	5 980	5 588	5 321	4 764	5 570	5 036
Allemagne (R.F.)	6 151	3 150	3 234	4 615	4 776	10 099
Italie	888	1 084	1 008	1 412	2 548	3 551
Royaume-Uni	2 351	1 285	1 066	1 312	1 016	1 070
Etats-Unis	5 306	2 168	4 029	7 742	6 366	8 861
Maroc	6 194	2 460	7 876	1 754	3 478	4 210
Algérie	7 298	9 899	6 157	6 007	5 455	4 767
République Afrique du Sud	6 712	9 093	9 576	20 148	21 007	20 238
Iran	95 145	69 810	105 495	98 767	106 116	107 534
Israël	.	.	2 498	6 250	7 274	4 145
Bahrein	9 548	22 565	1 107	14 552	19 634	24 148
Pakistan	.	.	856	7 943	14 527	17 555
Japon	1 251	1 646	2 272	1 273	1 176	1 816
Andere Länder - Autres pays	.	.	45 869	40 595	41 111	150 484

1 000 \$

Welt - Monde	112 039	103 426	121 529	127 439	135 512	138 116
EWG - CEE	86 345	83 495	99 706	104 148	109 281	99 226
France	78 633	75 089	91 071	94 446	97 408	86 432
U.E.B.L.	1 174	818	1 144	1 171	1 361	1 531
Pays-Bas	2 612	2 645	2 636	2 412	2 985	2 959
Allemagne (R.F.)	2 818	3 788	3 680	4 365	5 147	5 691
Italie	1 108	1 155	1 175	1 754	2 380	2 614
Royaume-Uni	1 876	1 600	1 397	2 091	1 612	1 634
Etats-Unis	3 219	2 098	2 861	4 316	6 081	6 107
Suède	912	681	536	603	587	781
Suisse	.	.	179	231	230	302
Tchécoslovaquie	.	.	394	375	426	502
Hongrie	.	.	300	251	271	457
Maroc	1 137	612	1 201	532	728	843
Algérie	1 767	2 030	1 545	1 282	1 117	999
Gabon	.	.	147	244	192	122
Comores	.	.	167	289	346	539
République Afrique du Sud	629	543	501	511	550	478
Iran	3 642	2 536	3 543	3 401	3 533	3 407
Israël	.	.	304	1 036	1 007	306
Bahrein	.	.	66	530	623	735
Qatar	.	.	415	482	—	—
Pakistan	.	.	160	804	668	614
Union Indienne	738	818	1 437	595	402	336
Japon	1 713	1 876	1 870	1 761	1 682	2 070
Hong-Kong	.	.	456	517	645	783
Andere Länder - Autres pays	.	.	4 344	3 440	5 531	17 875

MADAGASCAR

Ausfuhr nach Bestimmung

Exportations par destination

Tonnen - Tonnes

	1960	1961	1962	1963	1964	1965
Welt - Monde	235 116	246 012	239 605	304 030	303 649	287 345
EWG - CEE	119 819	133 837	192 841	186 973	182 584	157 275
France	105 620	121 519	173 470	163 185	162 154	132 942
U.E.B.L.	2 237	2 532	1 691	1 192	1 509	5 004
Pays-Bas	1 372	1 253	4 083	7 046	7 201	3 256
Allemagne (R.F.)	7 531	5 858	9 885	10 582	7 443	8 561
Italie	3 059	2 675	3 712	4 968	4 277	7 510
Royaume-Uni	10 854	11 242	11 388	9 607	9 553	14 737
Etats-Unis	10 908	15 316	21 898	24 621	33 336	44 311
Espagne	.	.	740	1 681	1 016	1 482
Hongrie	.	.	1 126	1 030	1 247	1 460
Roumanie	.	.	835	1 465	625	600
Algérie	.	.	11 841	5 550	440	1 870
Sénégal	.	.	14 029	9 180	11 708	7 099
Côte-d'Ivoire	.	.	6 398	8 404	7 949	3 890
Réunion	.	.	22 487	17 895	20 219	19 108
Comores	.	.	10 251	11 170	10 494	3 953
Japon	6 889	14 488	1 735	4 029	2 270	10 808
Andere Länder - Autres pays	.	.	34 036	16 691	22 208	20 752

1 000 \$

Welt - Monde	74 881	77 528	94 329	82 079	91 769	91 683
EWG - CEE	46 207	45 956	56 397	49 976	55 469	48 037
France	41 823	42 191	50 982	42 894	49 887	41 003
U.E.B.L.	541	685	331	313	291	730
Pays-Bas	523	361	1 004	1 730	1 020	794
Allemagne (R.F.)	2 370	2 030	3 054	3 204	3 250	4 198
Italie	950	689	1 026	1 835	1 021	1 313
Royaume-Uni	1 922	2 090	2 497	2 258	1 711	2 444
Etats-Unis	9 620	11 375	14 544	14 064	16 872	24 680
Danemark	.	.	127	254	454	264
Espagne	.	.	142	758	361	800
Grèce	.	.	384	248	415	640
Hongrie	.	.	382	343	442	591
Roumanie	.	.	262	460	219	224
Algérie	6 561	4 687	5 163	1 344	199	298
Sénégal	902	470	1 225	950	1 918	814
Côte-d'Ivoire	.	.	551	780	1 297	486
Réunion	4 512	5 068	6 542	4 533	4 704	5 307
Comores	.	.	1 588	1 710	1 837	1 049
Japon	.	.	536	535	525	929
Andere Länder - Autres pays	.	.	3 979	3 876	5 346	5 120

Einfuhr- Ausfuhrüberschuss

Balance commerciale

1 000 \$

Welt - Monde	— 37 158	— 25 898	— 27 200	— 45 360	— 43 743	— 46 433
EWG - CEE	— 40 138	— 37 539	— 43 309	— 64 172	— 53 812	— 51 189

MADAGASKAR

Einfuhr nach Warenklassen

Importations par classes de produits

1 000 \$

CST		1960	1961	1962	1963	1964	1965
0 + 1	Nahrungs- und Genussmittel - Alimentation, boissons, tabac						
	Welt - Monde	17 537	14 488	15 756	16 708	17 534	26 253
	EWG - CEE	11 978	11 626	12 308	12 864	12 332	9 293
	Royaume-Uni	114	160	258	716	231	428
	Etats-Unis	91	33	329	474	569	1 050
	Maroc	979	479	1 119	492	683	808
	Algérie	1 092	1 521	1 099	1 089	970	886
2 + 4	Rohstoffe - Matières premières						
	Welt - Monde	4 428	3 129	2 380	2 278	1 779	2 382
	EWG - CEE	1 084	1 487	1 290	634	869	1 092
	Royaume-Uni	—	—	—	—	—	—
	Etats-Unis	1 403	253	236	836	26	349
	Comores	421	281	141	277	339	534
	Pakistan	225	343	160	235	237	94
	Thailande	—	—	64	135	189	192
3	Brennstoffe - Produits énergétiques						
	Welt - Monde	6 640	5 499	6 124	6 743	6 993	7 471
	EWG - CEE	872	467	570	801	1 024	1 071
	Royaume-Uni	292	101	60	25	10	8
	Etats-Unis	129	68	354	450	426	460
	République Afrique du Sud	403	313	290	301	315	326
	Iran	3 638	2 533	3 543	3 399	3 528	3 405
	Bahrein	—	887	66	530	623	735
	Qatar	332	—	411	482	—	—
7	Maschinen und Fahrzeuge - Machines et matériel de transport						
	Welt - Monde	25 809	25 052	26 963	30 523	37 850	34 864
	EWG - CEE	22 096	21 424	22 910	26 532	31 267	28 699
	Royaume-Uni	1 350	1 194	937	1 187	1 139	995
	Etats-Uni	1 384	1 434	1 653	2 111	4 516	3 426
	Algérie	321	245	220	122	74	97
	Japon	39	150	106	139	279	553
5 + 6 + 8	Andere industrielle Erzeugnisse - Autres produits industriels						
	Welt - Monde	56 525	45 816	70 031	70 929	70 755	66 620
	EWG - CEE	49 257	48 145	62 514	63 130	63 260	58 595
	Royaume-Uni	119	125	139	151	224	199
	Etats-Unis	212	290	279	440	539	813
	Suède	694	483	392	448	458	647
	Tschechoslowakei	161	349	383	363	404	499
	Hongrie	235	185	298	248	271	458
	Gabon	89	97	147	244	192	122
	Israel	304	94	242	981	941	219
	Union Indienne	712	797	1 405	548	330	278
	Japon	1 674	1 715	1 753	1 613	1 374	1 504
	Hong-Kong	329	679	409	481	603	729

MADAGASCAR

Ausfuhr nach wichtigsten Waren

Exportations par principaux produits

Tonnen - Tonnes

CST		1960	1961	1962	1963	1964	1965
042	Reis - Riz						
	Welt - Monde	23 631	25 124	49 687	27 457	27 626	10 888
	EWG - CEE	15 580	15 594	22 390	16 866	18 677	9 093
	Comores	7 902	7 492	8 135	8 730	8 188	1 624
061	Zucker und Honig - Sucre et miel						
	Welt - Monde	41 242	36 238	59 916	72 524	74 824	44 828
	EWG - CEE	10 179	15 711	29 200	42 549	43 061	24 064
	Algérie	13 217	1 600	200	10	—	865
	Sénégal	7 150	4 200	13 005	8 717	10 380	6 600
	Côte-d'Ivoire	—	2 760	6 395	8 400	7 500	3 810
071.1.1	Kaffee Robusta - Café Robusta						
	Welt - Monde	39 908	39 550	55 497	44 139	37 370	49 769
	EWG - CEE	31 450	30 648	38 449	25 126	25 927	24 744
	Espagne	—	—	202	1 412	302	1 209
	Etats-Unis	5 788	5 707	12 475	14 097	9 513	21 262
	Réunion	864	1 028	854	1 148	949	981
075.2.1	Vanille - Vanille						
	Welt - Monde	270	585	640	292	628	984
	EWG - CEE	41	99	140	34	49	162
	Etats-Unis	227	483	497	257	561	813
121	Rohtabak - Tabac brut						
	Welt - Monde	3 112	2 810	3 387	3 721	5 003	3 881
	EWG - CEE	2 976	2 786	3 368	3 681	5 003	3 881
265.4	Sisal - Sisal						
	Welt - Monde	11 235	11 088	21 816	22 822	28 034	28 676
	EWG - CEE	10 684	10 338	18 122	17 555	17 820	17 449
	Danemark	269	401	496	761	1 408	1 245
	Etats-Unis	—	100	1 275	3 198	5 351	7 073

1 000 \$

042	Reis - Riz						
	Welt - Monde	4 747	4 807	8 978	5 406	5 974	2 737
	EWG - CEE	3 762	3 622	5 448	4 084	4 804	2 487
	Comores	965	933	956	1 045	1 130	223
061	Zucker und Honig - Sucre et miel						
	Welt - Monde	5 581	4 199	6 427	9 019	9 706	4 890
	EWG - CEE	1 381	2 234	4 178	5 616	5 429	2 711
	Algérie	2 356	262	23	1	—	13
	Sénégal	867	463	1 116	806	1 577	696
	Côte-d'Ivoire	—	297	549	777	1 166	471
071.1.1	Kaffee Robusta - Café Robusta						
	Welt - Monde	23 315	22 267	29 677	23 570	24 023	28 630
	EWG - CEE	19 787	18 839	22 944	14 230	16 843	14 831
	Espagne	—	—	74	685	222	738
	Etats-Unis	2 195	1 878	4 509	6 780	5 911	11 584
	Réunion	532	610	489	638	624	625
075.2.1	Vanille - Vanille						
	Welt - Monde	6 653	7 637	8 755	4 247	6 412	9 871
	EWG - CEE	971	1 279	1 906	492	505	1 643
	Etats-Unis	5 627	6 311	6 806	3 837	5 725	8 146
121	Rohtabak - Tabac brut						
	Welt - Monde	3 042	2 728	2 904	3 527	4 589	3 554
	EWG - CEE	2 878	2 713	2 892	3 503	4 589	3 554
265.4	Sisal - Sisal						
	Welt - Monde	2 464	2 191	4 500	7 333	8 333	5 427
	EWG - CEE	2 347	2 047	3 969	5 776	5 531	3 412
	Danemark	58	79	96	226	432	228
	Etats-Unis	—	20	256	967	1 493	1 289

1965 Januar/Dez. — Janvier/Déc.

i m p o r t

Madagascar

CST	WAREN - PRODUIT	MENGE	WERTE	CST	WAREN - PRODUIT	MENGE	WERTE	CST	WAREN - PRODUIT	MENGE	WERTE
	Ursprung - Origine	QUANTITÉ Einheit - Unité	VALEUR 1000 \$		Ursprung - Origine	QUANTITÉ Einheit - Unité	VALEUR 1000 \$		Ursprung - Origine	QUANTITÉ Einheit - Unité	VALEUR 1000 \$
	CUMMERCE TOTAL				CEL	11363	6374		CEE	4476	1950
	HANDEL INSGESAMT				AOM	17303	2826		FRANCE	3349	1430
	MUNDE	T	540554	138116	AFRIQUE NON AOM	751	315		PAYS-BAS	1176	547
	CEE		195726	99226	FRANCE	8799	5076		SUEDE	1	1
	AOM		21015	4241	BELGIQUE-LUXBG	678	167		DANEMARK	3	3
	AFRIQUE NON AOM		53294	3808	PAYS-BAS	1768	1032		SUISSE	8	11
	FRANCE		165229	86432	ALLEMAGNE R.F.	41	71		ETATS-UNIS	946	147
	BELGIQUE-LUXBG		11809	1531	ITALIE	74	32				
	PAYS-BAS		5036	2959	ROYAUME-UNI	21	14	023 BEURDE			
	ALLEMAGNE R.F.		10099	5691	NORVEGE	51	12	HUTTF			
	ITALIE		3551	2614	SUEDE	4	7	MUNDE	T	553	454
	ROYAUME-UNI		1070	1634	FINLANDE	2	2	CEE		477	534
	ISLANDE		0	1	DANEMARK	33	42	AFRIQUE NON AOM		17	10
	IRLANDE		10	3	SUISSE	27	34	FRANCE		268	357
	NORVEGE		1807	129	PORTUGAL	6	3	PAYS-BAS		159	170
	SUEDE		1977	781	ESPAGNE	2	2	KENIA		17	10
	FINLANDE		193	42	U K S S	0	5	ETATS-UNIS		107	90
	DANEMARK		229	239	TCHECOSLOVAQUIE	1	1	AUSTRALIE		0	1
	SUISSE		108	302	MAROC	503	270				
	AUTRICHE		44	73	ALGERIE	14	9				
	PORTUGAL		192	94	TUNISIE	5	3				
	ESPAGNE		573	104	SENEGAL	17232	2681				
	YUGOSLAVIE		89	45	COTE D IVOIRE	56	140				
	GRECE		50	51	KENIA	23	22	024 FROMAGE ET CAILLEBOTTE			
	TURQUIE		3	5	ILE MAURICE,SEY	202	9	KAFSE UND QUARK			
	U R S S		8	20	REUNION	11	3	MUNDE	T	270	500
	ZONE MARK EST		213	158	ETATS-UNIS	4477	965	CEE		344	477
	POLUGNE		211	286	CANADA	0	1	FRANCE		329	463
	TCHECOSLOVAQUIE		317	502	PEROU	90	16	PAYS-BAS		13	12
	HONGRIE		311	457	BRESIL	8902	880	ITALIE		0	2
	ROUMANIE		37	52	LIBAN	2	1	FINLANDE		2	2
	BULGARIE		81	16	IRAN	0	1	DANEMARK		4	5
	MAROC		4210	843	ISRAEL	10	4	SUISSE		17	23
	ALGERIE		4767	999	INDE,SIKKIM	9	11	AUSTRALIE		1	1
	TUNISIE		5090	548	CEYLAN,MALDIVES	63	104				
	MALI		0	1	THAILANDE	59882	7593				
	NIGER		2	1	VIET-NAM NORD	2	1				
	SENEGAL		17259	2716	VIET-NAM SUD	14	10				
	GUINEE PORT.		3	1	CAMBODGE	616	73	025 HIEUX D OISSEAUX			
	COTE D IVOIRE		1043	828	TIMOR P.,MACAO	22	17	VINGFLIFR			
	CAMEROUN R.F.		0	1	CHINE CONTINENT	8578	1123	MUNDE	T	1	2
	GABON		250	122	JAPON	1	4	CEE		1	2
	COTE F.SOMALIS		1	1	FURMOSE(TAIWAN)	1	1	FRANCE		1	2
	KENIA		15805	669	HONG-KONG	75	41				
	ILE MAURICE,SEY		812	128	AUSTRALIE	7	5				
	REUNION		95	26	PULYNESIE FR.	0	1				
	COMORES		2347	539							
	RHODESIE DU SUD		2352	129	001 ANIMAUX VIVANTS						
	MALAWI		14	11	LEBENDE TIERE						
	REP.AFRIQUE SUD		20238	478	MUNDE	T	4	21			
	ETATS-UNIS		8861	6107	CEE		4	21			
	CANADA		7	31	FRANCE		4	21			
	REP.DOMINICAINE		96	54							
	COLOMBIE		49	30	011 VIANDE FRAICHE REFRIG CONGFL						
	PEROU		90	16	FLEISCH FRISCH GEKUEHLT GFR						
	BRESIL		8947	909	MUNDE	T	1	4			
	ARGENTINE		72	30	CEE		1	4			
	LIBAN		5	2	FRANCE		1	4			
	IRAK		55	2							
	IRAN		107534	3407	012 VIANDES ETC SECHES SAL FUM						
	ISRAEL		4145	306	FLEISCH USW EINFACH ZUBEREITET						
	ARABIE SAUDITE		621	20	MUNDE	T	2	7			
	BAHREIN		24148	735	CEE		2	7			
	ADEN		1798	75	FRANCE		2	7			
	PAKISTAN		17555	614							
	INDE,SIKKIM		646	336	013 PREP ET CONSERVE DE VIANDE						
	CEYLAN,MALDIVES		63	104	FLEISCHZUBEREITUNGEN KONSERVEN						
	THAILANDE		60836	7785	MUNDE	T	260	364			
	VIET-NAM NORD		2	1	CEE		242	342			
	VIET-NAM SUD		23	12	FRANCE		194	266			
	CAMBODGE		616	73	PAYS-BAS		44	71			
	INDONESIE		520	94	ALLEMAGNE R.F.		3	5			
	MALAYSIA		14169	426	DANEMARK		16	21			
	PHILIPPINES		20	14							
	TIMOR P.,MACAO		45	55	022 LAIT ET CREME DE LAIT						
	CHINE CONTINENT		8927	1566	MILCH UND RAHM						
	JAPON		1816	2070	MUNDE	T	5437	2312			
	FORMOSE(TAIWAN)		117	166							
	HONG-KONG		1162	783							
	AUSTRALIE		33	25							
	NOUV.CALEDONIE		13	5							
	PULYNESIE FR.		0	1							
0	PRODUITS ALIMENTAIRES										
	NAHRUNGSMITTEL										
	MUNDE	T	112331	20488							

CST	WAREN - PRODUIT		MARGE	VALEUR 1000 \$	CST	WAREN - PRODUIT		MARGE	VALEUR 1000 \$	CST	WAREN - PRODUIT		MARGE	VALEUR 1000 \$	
	Origine	QUANTITÉ Einheit - Unité				Origine	QUANTITÉ Einheit - Unité				Origine	QUANTITÉ Einheit - Unité			
	ETATS-UNIS	698		112		MAROC	1		1		CAF	906		400	
042 RIZ						ALGERIE	5		2		AFRIQUE NON ADM	1		1	
REIS						TUNISIE	1		2		FRANCE	570		471	
						.COTE D IVOIRE	1		1		BELGIQUE-LUXBG	7		4	
	MONDE	T	77961		9657	052 FRUITS SECHEES OU DESHYDRATES					PAYS-BAS	214		117	
	BRESIL		8902		880	TRUCKENFRUECHTE					ALLEMAGNE R.F.	13		2	
	THAILANDE		59882		7593		MONDE	T	37	28	SUEDE	0		1	
	CAMBODGE		615		72		CEE		28	21	TCHECOSLOVAQUIE	1		1	
	CHINE CONTINENT		8500		1113		AFRIQUE NON ADM		7	7	MAROC	1		1	
											ETATS-UNIS	4		2	
044 MAIS							FRANCE		28	21	071 CAFE				
MAIS							MAROC		2	1	KAFFEE				
	MONDE	T	236		15		ALGERIE		5	5		MONDE	T	24	112
	CEE		49		2						CEE		5	24	
	FRANCE		49		2	053 PREP CONSERVES DE FRUITS					ADM		10	80	
	ETATS-UNIS		187		13	OBST SUEDEF ZUBEREIT KONSERVEN					FRANCE		5	24	
045 AUTRES CEREALES							MONDE	T	294	152	.COTE D IVOIRE		10	80	
ANDERES GETREIDE							CEE		237	129					
	MONDE	T	5		1		ADM		3	2	072 CACAO				
	AFRIQUE NON ADM		3		1		AFRIQUE NON ADM		36	13	KAKAO				
	MAROC		3		1							MONDE	T	3	5
046 SEMOULE ET FARINE DE FROMENT							FRANCE		213	116		CEE		3	4
GRIESS UND MEHL AUS WEIZEN							PAYS-BAS		14	8		ADM		0	1
	MONDE	T	18761		2912		ALLEMAGNE R.F.		6	3		FRANCE		3	4
	CEE		817		126		ITALIE		3	2		.COTE D IVOIRE		0	1
	ADM		17231		2681		ESPAGNE		1	1					
	AFRIQUE NON ADM		2		1		MAROC		33	12	073 CHOCOLAT ET PREP AU CACAO				
	FRANCE		817		126		ALGERIE		1	1	SCHOKOLADE U SCHOKOLADENWAFERN				
	.SENEGAL		17231		2681		.COTE D IVOIRE		2	1		MONDE	T	143	221
	ETATS-UNIS		709		105		ISRAEL		10	4		CEE		117	180
047 SEMOUL FARINE AUT CEREALES							TIMOR P., MACAO		1	1		ADM		25	40
GRIESS UND MEHL A AND GETREIDE							HUNG-KONG		0	1		FRANCE		115	178
	MONDE	T	1733		225		AUSTRALIE		3	1		PAYS-BAS		1	1
	ETATS-UNIS		1733		225						ALLEMAGNE R.F.		0	1	
048 PREPAR CE CEREAL DE FARINE							054 LEG								

1965 Januar/Dez. — Janvier/Déc.

i m p o r t

Madagascar

CST	WAREN - PRODUIT		MARGE	VALEUR 1000 \$	CST	WAREN - PRODUIT		MARGE	VALEUR 1000 \$	CST	WAREN - PRODUIT		MARGE	VALEUR 1000 \$
	Ursprung - Origine	QUANTITÉ Einheit - Unité				Ursprung - Origine	QUANTITÉ Einheit - Unité				Ursprung - Origine	QUANTITÉ Einheit - Unité		
	CEE	3		3		CEE	28		14		ROYAUME-UNI	27		8
	FRANCE	3		3		FRANCE	28		14		NORVEGE	75		2
266	FIBRES TEXT SYNTH ART DISC SYNTHET U KUENSTL SPINNFASEM				291	MAT BRUTES ORIG ANIMALE NDA ROHSTOFFE TIER URSPRUNGS ANG					AUTRICHE	13		1
	MONDE	T	50	29		MONDE	T	5	7		KENIA	2263		149
	CEE		50	29		CEE		5	7		REP. AFRIQUE SUD	3948		151
	FRANCE		50	29		FRANCE		5	7		ETATS-UNIS	2625		460
267	FRIPERIE CRILLES CHIFFONS ABFAELLE V SPINNST U LUMPEN				292	MAT BRUTES ORIG VEGETALE NDA ROHSTOFFE PFL URSPRUNGS ANG					IRAK	55		2
	MONDE	T	168	225		MONDE	T	48	74		IRAN	107531		3405
	CEE		96	41		CEE		22	65		ARABIE SEODITE	621		19
	FRANCE		91	39		AOM		22	4		BAHREIN	24148		735
	PAYS-BAS		1	1		AFRIQUE NON AOM		2	1		ADEN	1632		54
	ITALIE		2	1		FRANCE		21	65		PAKISTAN	17185		516
	NORVEGE		2	1		PAYS-BAS		0	1		INDONESIE	487		74
	ETATS-UNIS		68	182		MAROC		1	1		MALAYSIA	14140		412
271	ENGRAIS NATURELS NATUERLICHE DUENGEMITTEL										JAPON	8		2
	MONDE	T	1031	49										
	CEE		486	26										
	AFRIQUE NON AOM		544	23										
	FRANCE		486	26										
	TUNISIE		544	23										
273	PIERRES CONSTRUC SABL GRAVIERS WERKSTEINE SAND UND KIES				3	PRODUITS ENERGETIQUES MINERALISCHE BRENNSTOFFE								
	MONDE	T	2205	50		MONDE	T	197032	7471					
	CEE		2204	49		CEE		5666	1071					
	FRANCE		2194	48		AFRIQUE NON AOM		22628	689					
	ITALIE		9	2		FRANCE		4831	999					
274	SOUFRE PYRITE DE FER NON GR SCHWEFEL U N GER SCHWEFELKIES					BELGIQUE-LUXBG		569	15					
	MONDE	T	15	2		PAYS-BAS		70	12					
	CEE		15	2		ALLEMAGNE R.F.		7	3					
	FRANCE		15	2		ITALIE		188	43					
275	ABRASIFS NATURELS DIAM INDUST NATUERLICHE SCHLEIFMITTEL					ROYAUME-UNI		27	8					
	MONDE	T	19	4		NORVEGE		75	2					
	CEE		19	4		AUTRICHE		13	1					
	FRANCE		19	4		KENIA		3811	317					
276	AUTRES PROD MINERAUX BRUTS ANDERE MINERALISCHE ROHSTOFFE					RHODESIE DU SUD		2220	46					
	MONDE	T	2035	110		REP. AFRIQUE SUD		16596	326					
	CEE		1595	106		ETATS-UNIS		2625	460					
	AOM		440	4		IRAK		55	2					
	FRANCE		835	72		IRAN		107531	3405					
	ALLEMAGNE R.F.		759	34		ARABIE SEODITE		621	19					
	COMORES		440	4		BAHREIN		24148	735					
282	FERRAILLES ABF U SCHROTT V EISEN STAHL					ADEN		1798	75					
	MONDE	T	767	11		PAKISTAN		17185	516					
	CEE		767	11		INDONESIE		487	74					
	FRANCE		767	11		MALAYSIA		14140	412					
283	MINERAIS NON FERREUX UNEDLE NE METALLERZE					JAPON		24	3					
	MONDE	T	28	14										

1965 Januär/Dez. — Janvier/Déc.

import

Madagascar

CST	WAREN - PRODUIT Ursprung - Origine	MENGE QUANTITÉ Einheit - Unité	WERTE VALEUR 1000 \$	CST	WAREN - PRODUIT Ursprung - Origine	MENGE QUANTITÉ Einheit - Unité	WERTE VALEUR 1000 \$	CST	WAREN - PRODUIT Ursprung - Origine	MENGE QUANTITÉ Einheit - Unité	WERTE VALEUR 1000 \$
	AFRIQUE NON ADM	3	1		PAYS-BAS	5	1		CANADA	1	1
	FRANCE	40	21		ALLEMAGNE R.F.	174	24		HONG-KONG	2	1
	BELGIQUE-LUXBG	50	19		REP. AFRIQUE SUD	390	45				
	PAYS-BAS	10	4		ISRAEL	195	25		551 HUILES ESSENTIELLES PR AROM AETHERISCHE ÖLE U NACHSTOFFE		
	GUINEE PORT.	3	1		JAPON	5	2		MONDE	13	51
	ETATS-UNIS	9	2						CEE	13	40
5	PRODUITS CHIMIQUES CHEMISCHE ERZEUGNISSE			515	MATERIAUX RADIOACTIFS ASSIM RADIOAKTIVE STOFFE UND DGL				FRANCE	12	47
	MONDE	T	26520		MONDE	T	0		PAYS-BAS	0	1
	CEE		24394		CEE		0		ROYAUME-UNI	0	1
	ADM		0		FRANCE		0		ETATS-UNIS	0	2
	AFRIQUE NON ADM		1495								
	FRANCE	20536	10969	521	GOUDRONS MINER DER CHIM BRUT TEER UND TEERERZEUGNISSE				553 PARFUMERIE ET PROD DE BEAUTE RICCH UND SCHÖNHEITSMITTEL		
	BELGIQUE-LUXBG	317	82		MONDE	T	79		MONDE	T	303
	PAYS-BAS	1339	245		CEE		65		CEE		301
	ALLEMAGNE R.F.	1013	327		AFRIQUE NON ADM		14		AFRIQUE NON ADM		1
	ITALIE	1187	241		FRANCE		65		FRANCE		293
	ROYAUME-UNI	38	44		REP. AFRIQUE SUD		14		PAYS-BAS	0	7
	NORVEGE	19	5						ALGERIE	0	1
	SUEDE	11	11						HONG-KONG	0	2
	FINLANDE	0	1								
	DANEMARK	12	18		531	COLOR ORGA SYNT ETC SYNT ORG FARBST USW			554 SAVONS PRODUITS D'ENTRETIEN SEIFEN PUTZ UND WASCHMITTEL		
	SUISSE	3	12		MONDE	T	77		MONDE	T	9906
	PORTUGAL	3	2		CEE		76		CEE		9874
	ZONE MARK EST	55	3		FRANCE		19		FRANCE		9595
	POLONGNE	3	3		BELGIQUE-LUXBG		3		PAYS-BAS		55
	TCHECOSLOVAQUIE	2	2		PAYS-BAS		4		ALLEMAGNE R.F.		35
	MAROC	3	4		ALLEMAGNE R.F.		48		ITALIE		188
	ALGERIE	21	3		SUISSE		0		ROYAUME-UNI		4
	TUNISIE	1023	77						NORVEGE		10
	SENEGAL	0	5						ETATS-UNIS		0
	KENIA	33	12						AUSTRALIE		16
	RHODESIE DU SUD	0	1		532	EXTRAITS COLORANTS FARB U GERBSTOFFAUSZUG USW			561 ENGRAIS MANUFACTURES CHEMISCHE DÜNGEMITTEL		
	REP. AFRIQUE SUD	414	54		MONDE	T	51		MONDE	T	6569
	ETATS-UNIS	179	354		CEE		46		CEE		5469
	CANADA	1	1		AFRIQUE NON ADM		4		AFRIQUE NON ADM		1043
	ISRAEL	197	27		FRANCE		37		FRANCE		3496
	MALAYSIA	14	4		ALLEMAGNE R.F.		8		BELGIQUE-LUXBG		15
	JAPON	63	47		KENIA		4		PAYS-BAS		1082
	HONG-KONG	1	3						ALLEMAGNE R.F.		389
	AUSTRALIE	16	4						ITALIE		486
									ZONE MARK EST		55
									ALGERIE		19
									TUNISIE		1073
									ETATS-UNIS		1
512	PRODUITS CHIMIQUES ORGANIQUES ORGANISCHE CHEM ERZEUGNISSE			533	PIGMENTS PEINTURES VERNIS PIGMENTE FARBEN LACKE USW				571 EXPLOSIFS SPRENGSTOFFE		
	MONDE	T	1826		MONDE	T	1616		MONDE	T	353
	CEE		1715		CEE		1602		CEE		346
	AFRIQUE NON ADM		9		FRANCE		1368		FRANCE		331
	FRANCE	1049	526		BELGIQUE-LUXBG		62		BELGIQUE-LUXBG		0
	BELGIQUE-LUXBG	205	23		PAYS-BAS		56		ALLEMAGNE R.F.		15
	ALLEMAGNE R.F.	34	9		ALLEMAGNE R.F.		115		POLONGNE		3
	ITALIE	425	50		ROYAUME-UNI		6		TCHECOSLOVAQUIE		2
	ROYAUME-UNI	2	2		DANEMARK		1				
	SUISSE	0	2		SUISSE		1				
	REP. AFRIQUE SUD	9	4		ETATS-UNIS		2				
	ETATS-UNIS	96	25		ISRAEL		1				
513	ELEMENTS CHIMIQUES INORGANIS ANORGANISCHE CHEM GRUNDSTOFFE			541	PRODUITS MEDICIN ET PHARMAC MEDIZIN U PHARM ERZEUGNISSE				581 MATIERES PLASTIQUES RESIN ART KUNSTSTOFFE KUNSTHARZE USW		
	MONDE	T	639		MONDE	T	820		MONDE	T	668
	CEE		637		CEE		774		CEE		591
	FRANCE	522	169		ADM		0		AFRIQUE NON ADM		0
	BELGIQUE-LUXBG	5	2		AFRIQUE NON ADM		0		FRANCE		491
	PAYS-BAS	40	7						BELGIQUE-LUXBG		0
	ALLEMAGNE R.F.	69	23						PAYS-BAS		3
	ROYAUME-UNI	1	2						ALLEMAGNE R.F.		23
	FINLANDE	0	1								
514	AUTR PROD CHIM INORGANIS AND ANORGAN CHEM ERZEUGNISSE										
	MONDE	T	1583								
	CEE		992								
	AFRIQUE NON ADM		390								
	FRANCE		808								

1965 Januar/Dez. — janvier/Déc.

i m p o r t

Madagaskar

CST	WAREN - PRODUIT		MENGTE	WERTE	CST	WAREN - PRODUIT		MENGTE	WERTE	CST	WAREN - PRODUIT		MENGTE	WERTE
	Ursprung - Origine	Quantit�				Ursprung - Origine	Quantit�				Ursprung - Origine	Quantit�		
		Einheit - Unit�		1000 \$			Einheit - Unit�		1000 \$			Einheit - Unit�		1000 \$
	ITALIE	72	84											
	ROYAUME-UNI	2	3											
	NORVEGE	9	1											
	SUEDE	7	10											
	RHODESIE DU SUD	0	1											
	ETATS-UNIS	0	1											
	JAPON	56	41											
599	PRODUITS CHIMIQUES NDA													
	CHEMISCHE ERZEUGNISSE A N G													
	MUNDE	T	2009	1254										
	CEE		1884	1177										
	AFRIQUE NON AOM		30	13										
	FRANCE		1675	1036										
	BELGIQUE-LUXBG		19	7										
	PAYS-BAS		81	67										
	ALLEMAGNE R.F.		97	55										
	ITALIE		10	12										
	ROYAUME-UNI		15	10										
	SUEDE		4	1										
	DANEMARK		5	1										
	SUISSE		0	1										
	PORTUGAL		3	2										
	MAROC		2	1										
	KENIA		28	11										
	ETATS-UNIS		46	39										
	ISRAEL		1	1										
	MALAYSIA		14	4										
	JAPON		2	4										
	HONG-KONG		0	1										
608	ARTICLES MANUFACTURES													
	VERSCHIEDENE BEARBEITETE													
	MUNDE	T	151972	54057										
	CEE		123045	46732										
	AOM		402	191										
	AFRIQUE NON AOM		15809	544										
	FRANCE		104162	41598										
	BELGIQUE-LUXBG		10040	1016										
	PAYS-BAS		484	860										
	ALLEMAGNE R.F.		6696	1866										
	ITALIE		1657	1394										
	ROYAUME-UNI		84	155										
	NORVEGE		1642	94										
	SUEDE		1645	636										
	FINLANDE		191	37										
	DANEMARK		83	92										
	SUISSE		48	132										
	AUTRICHE		28	67										
	PORTUGAL		173	82										
	ESPAGNE		16	15										
	YUGOSLAVIE		54	23										
	U R S S		7	16										
	ZONE MARK EST		157	155										
	POLOGNE		205	280										
	TCHECOSLOVACIE		313	497										
	HONGRIE		311	458										
	ROUMANIE		37	52										
	BULGARIE		81	16										
	MAROC		27	30										
	ALGERIE		26	12										
	NIGER		2	1										
	SENEGAL		7	20										
	COTE D IVOIRE		59	26										
	CAMEROUN R.F.		0	1										
	GABON		250	122										
	KENIA		11934	313										
	ILE MAURICE,SEY		592	100										
	REUNION		55	14										
	COMORES		13	3										
	RHODESIE DU SUD		19	14										
	REP.AFRIQUE SUD		3207	74										
	ETATS-UNIS		254	459										
	CANADA		1	13										
	LIBAN		2	1										
	IRAN		0	1										
	ISRAEL		3894	192										
	ARABIE SAOUDITE		0	1										
	PAKISTAN		1	3										
	INDE,SIKKIM		526	278										
	VIENTIANE SUD		8	2										
	MALAYSIA													
	PHILIPPINES													
	TIMOR P.,MACAO													
	CHINE CONTINENT													
	JAPON													
	FORMOSE(TAIWAN)													
	HONG-KONG													
	AUSTRALIE													
	NOUVEAUELEONIE													
611	CUIRS													
	LEDER													
	MUNDE	T	42	76										
	CEE		39	68										
	AOM		2	8										
	FRANCE		39	68										
	SENEGAL		2	8										
612	ARTICLES MANUF EN CUIR NDA													
	WAREN A LEDE KUNSTLEDER ANG													
	MUNDE	T	45	108										
	CEE		40	92										
	AOM		1	3										
	AFRIQUE NON AOM		2	4										
	FRANCE		39	89										
	ITALIE		0	3										
	SUEDE		0	1										
	SENEGAL		1	3										
	RHODESIE DU SUD		2	4										
	INDE,SIKKIM		0	4										
	JAPON		1	3										
621	DEMI PRODUITS EN CAOUTCHOUC													
	HALBERZEUGNISSE AUS KAUTSCHUK													
	MUNDE	T	338	387										
	CEE		227	300										
	AFRIQUE NON AOM		41	30										
	FRANCE		200	271										
	BELGIQUE-LUXBG		0	1										
	ALLEMAGNE R.F.		3	14										
	ITALIE		22	14										
	ROYAUME-UNI		0	2										
	ILE MAURICE,SEY		6	6										
	RHODESIE DU SUD		16	10										
	REP.AFRIQUE SUD		18	14										
	ETATS-UNIS		62	47										
	JAPON		5	7										
	HONG-KONG		0	1										
629	ART MANUF EN CAOUTCHOUC NDA													
	BEARB. WAREN A KAUTSCHUK ANG													
	MUNDE	T	1717	2774										
	CEE		1693	2713										
	FRANCE		1447	2380										
	BELGIQUE-LUXBG		30	33										
	PAYS-BAS		10	14										
	ALLEMAGNE R.F.		82	126										
	ITALIE		122	159										
	ROYAUME-UNI		2	7										
	AUTRICHE		13	20										
	ETATS-UNIS		5	30										
	JAPON		1	2										
631	BUIIS ARTIF ET TRAVAILLES NDA													
	FURNIERE KUNSTHOLZ USW A N G													
	MUNDE	T	764	332										
	CEE		480	203										
	AOM		261	125										
	FRANCE		435	190										
	PAYS-BAS		1	2										
	ALLEMAGNE R.F.		10	2										
	ITALIE		33	9										
632	ARTICLES MANUF EN BOIS NDA													
	BEARBEITETE WAREN A HOLZ ANG													
	MUNDE	T	448	151										
	CEE		396	176										
	AOM		2	1										
	FRANCE		392	124										
	PAYS-BAS		1	1										
	ALLEMAGNE R.F.		2	1										
	NORVEGE		3	4										
	SUEDE		36	7										
	TCHECOSLOVACIE		3	1										
	GABON		2	1										
	TIMOR P.,MACAO		1	2										
	CHINE CONTINENT		0	1										
	JAPON		3	8										
633	ARTICLES EN LIFFE													
	BEARBEITETE WAREN AUS KORK													
	MUNDE	T	12	26										

1965 Januar/Dez. — Janvier/Déc.

i m p o r t

Madagascar

CST	WAREN - PRODUIT Ursprung - Origine	MENGE QUANTITÉ Einheit - Unité	WERTE VALEUR 1000 \$	CST	WAREN - PRODUIT Ursprung - Origine	MENGE QUANTITÉ Einheit - Unité	WERTE VALEUR 1000 \$	CST	WAREN - PRODUIT Ursprung - Origine	MENGE QUANTITÉ Einheit - Unité	WERTE VALEUR 1000 \$	
	CEE	1	8		BELGIQUE-LUXBG	275	63					
	FRANCE	1	8		PAYS-BAS	19	4					
	ITALIE	0	1		ALLEMAGNE R.F.	29	26		691 CONSTRUCT METALL ET PARTIES			
					ITALIE	40	10		METALLKONSTRUKTIONEN U TEILF			
					ETATS-UNIS	10	8		MONDE	T	982	35P
671 SPIEGEL FONTES FERRO ALLIAG				681 ARGENT ET PLATINE ETC					CEE	625	246	
ROHEISEN SPIEGEL FERROLEG				SILBER PLATIN USW					AFRIQUE NON ADM	0	2	
MONDE	T	22	15		MONDE	T	0	13	FRANCE	611	231	
CEE		22	15		CEE		0	12	ALLEMAGNE R.F.	6	4	
FRANCE		21	15		FRANCE		0	12	ITALIE	7	10	
									ROYAUME-UNI	1	1	
672 ACIER LINGOTS ET FORM PRIM				682 CUIVRE					ALGERIE	0	2	
STAHLROHBLÖCKE STAHLHALBZEUG				KUPFER					ISRAEL	348	101	
MONDE	T	3	2		MONDE	T	141	179	MALAYSIA	4	4	
CEE		3	2		CEE		141	179	AUSTRALIE	2	5	
FRANCE		3	2		FRANCE		129	162				
					BELGIQUE-LUXBG	12	16	692 RESERVOIRS FUTS ETC METALL				
673 BARRES PROFILES PALPLANCHES									BEHAELTER FAESSER USW A METALL			
STABSTAHL U PROFILE AUS STAHL				683 NICKEL					MONDE	T	2604	1373
MONDE	T	11039	1593	NICKEL					CEE		2394	133P
CEE		11037	1592		MONDE	T	0	2	ADM		6	1
FRANCE		9730	1429		CEE		0	2	AFRIQUE NON ADM		192	24
BELGIQUE-LUXBG		931	111		FRANCE		0	2	FRANCE		2320	1273
ALLEMAGNE R.F.		159	22						ALLEMAGNE R.F.		33	48
ITALIE		215	30						ITALIE		40	17
									ILE MAURICE, SEY		192	24
674 LARGES PLATS ET TOLES				684 ALUMINIUM					REUNION		6	1
BREITFLACHSTAHL UND BLECHE				ALUMINIUM					ETATS-UNIS		11	10
MONDE	T	11282	2503		MONDE	T	533	380	693 CABL RONCES TREILLIS METAL			
CEE		10676	2377		CEE		455	351	KABEL STACHELDRAHT USW			
FRANCE		9559	2138		ADM		28	8	MONDE	T	680	353
BELGIQUE-LUXBG		1049	225		AFRIQUE NON ADM		24	10	CEE		674	346
ALLEMAGNE R.F.		55	11		FRANCE		452	348	FRANCE		509	287
ITALIE		11	3		BELGIQUE-LUXBG		2	3	BELGIQUE-LUXBG		106	36
JAPON		603	126		ALGERIE		24	10	PAYS-BAS		6	2
					REUNION		15	2	ALLEMAGNE R.F.		52	21
675 FEUILLARDS					CHINE CONTINENT		24	12	ROYAUME-UNI		1	2
BANDSTAHL					NOUV. CALEDONIE		13	5	ETATS-UNIS		3	6
MONDE	T	481	116	685 PLUMB								
CEE		481	116	BLEI					694 CLOUTERIE ET BOULONNERIE			
FRANCE		470	113		MONDE	T	169	117	MAEGEL UND SCHRAUBEN			
BELGIQUE-LUXBG		11	2		CEE		169	117	MONDE	T	1597	633
SUEDE		0	1		FRANCE		169	117	CEE		1493	558
									AFRIQUE NON ADM		1	2
676 RAILS AUT ELEM D VOIES FER				686 ZINC					FRANCE		1359	515
SCHIENEN EISENBAHNBOERBAUMAT				ZINK					BELGIQUE-LUXBG		57	13
MONDE	T	2029	427		MONDE	T	49	27	PAYS-BAS		0	1
CEE		2029	427		CEE		49	27	ALLEMAGNE R.F.		11	16
FRANCE		2029	427		FRANCE		25	15	ITALIE		65	13
					BELGIQUE-LUXBG		22	11	ROYAUME-UNI		3	10
677 FILS FER ACIER SF FIL MACH				687 ETAIN					SUISSE		0	0
DRAHT AUSGEN WALZDRAHT				ZINN					HONGRIE		43	9
MONDE	T	437	96		MONDE	T	6	23	BULGARIE		40	7
CEE		437	96		CEE		6	23	RFP. AFRIQUE SUD		1	2
FRANCE		340	78		FRANCE		6	23	ETATS-UNIS		13	42
BELGIQUE-LUXBG		92	17						JAPON		1	1
ALLEMAGNE R.F.		5	2						AUSTRALIE		0	1
678 TUB TUYAUX RACC FON FER AC				689 AUTR MET COMMUNS NON FERREUX					695 OUTILLAGE EN METAUX COMMUNS			
ROHRE ROHRFORMSTUECKE USW				ANDERE UNEDLE NE METALLE					WERKZUGE AUS UNEDLEN METALL			
MONDE	T	3766	1224		MONDE	T	5	11	MONDE	T	1002	1121
CEE		3755	1215		CEE		1	6	CEE		873	983
FRANCE		3390	1112		FRANCE		1	6	AFRIQUE NON ADM		0	1
					CHINE CONTINENT		4	5	FRANCE		784	876
									BELGIQUE-LUXBG		3	5
									PAYS-BAS		7	14
									ALLEMAGNE R.F.		64	76
									ITALIE		12	12
									ROYAUME-UNI		1	8
									NORVEGE		0	1
									SUEDE		15	31
									DANEMARK		13	10

1965 Januar/Dez. — Janvier/Déc.

i m p o r t

Madagascar

CST	WAREN - PRODUIT		MENGE	WERTE		CST	WAREN - PRODUIT		MENGE	WERTE		CST	WAREN - PRODUIT		MENGE	WERTE
	Ursprung - Origine	QUANTITÉ Einheit - Unité					Ursprung - Origine	QUANTITÉ Einheit - Unité					Ursprung - Origine	QUANTITÉ Einheit - Unité		
	AUTRICHE	0	1				AOM	893	640				PAYS-BAS	2	24	
	YUGOSLAVIE	53	21				AFRIQUE NON AOM	72	125				ALLEMAGNE R.F.	9	114	
	POLOGNE	12	5										ITALIE	20	182	
	REP. AFRIQUE SUD	0	1				FRANCE	11424	23752				ROYAUME-UNI	3	48	
	ETATS-UNIS	23	48				BELGIQUE-LUXBG	135	222				SUEDE	1	10	
	CANADA	0	8				PAYS-BAS	114	452				DANEMARK	0	8	
	JAPON	7	5				ALLEMAGNE R.F.	1569	3382				SUISSE	2	16	
	AUSTRALIE	0	1				ITALIE	415	891				TCHECOSLOVAQUIE	0	2	
							ROYAUME-UNI	536	995				ETATS-UNIS	0	15	
							ISLANDE	0	1				ARGENTINE	0	1	
							IRLANDE	0	1							
							NORVEGE	3	9							
							SUEDE	26	87							
							FINLANDE	0	1							
							DANEMARK	85	79							
							SUISSE	19	121							
							AUTRICHE	2	5							
							ESPAGNE	2	3							
							POLOGNE	2	3							
							TCHECOSLOVAQUIE	0	2							
							ALGERIE	49	97							
							TUNISIE	3	2							
							SENEGAL	12	7							
							COTE D IVOIRE	880	633							
							ILE MAURICE, SEY	1	3							
							REP. AFRIQUE SUD	18	23							
							ETATS-UNIS	821	3426							
							CANADA	3	16							
							ARGENTINE	0	1							
							ISRAEL	42	83							
							INDE, SIKKIM	2	2							
							MALAYSIA	0	1							
							CHINE CONTINENT	5	3							
							JAPON	328	553							
							FORMOSE (TAIWAN)	1	1							
							HONG-KONG	4	4							
							AUSTRALIE	4	5							

1965 Januär/Dez. — Janvier/Déc.

i m p o r t

Madagaskar

CST	WAREN - PRODUIT Ursprung - Origine n	MENGE QUANTITÉ Einheit - Unité	WERTE VALEUR 1000 \$	CST	WAREN - PRODUIT Ursprung - Origine	MENGE QUANTITÉ Einheit - Unité	WERTE VALEUR 1000 \$	CST	WAREN - PRODUIT Ursprung - Origine	MENGE QUANTITÉ Einheit - Unité	WERTE VALEUR 1000 \$
	ALGERIE	43	72		FRANCE	3	40		CEF	86	854
	SENEGAL	0	1		PAYS-BAS	0	5		FRANCE	86	854
	ILE MAURICE, SEY	1	3		ALLEMAGNE R.F.	0	1		ROYAUME-UNI	0	3
	REP. AFRIQUE SUD	1	5		NORVEGE	0	2		SUISSE	0	1
	ETATS-UNIS	91	375						ETATS-UNIS	16	237
	CANADA	1	8								
	ISRAEL	0	3								
	JAPON	0	3								
	AUSTRALIE	0	1								
722	MACH ELECT APPAR PR COUPURE ELEKTR MASCH U SCHALTGERAETE			729	MACH ET APP ELECTRIQUES NDA ELEKTR MASCHINEN U APP A N G			735	BATEAUX WASSERFAHRZEUGE		
	MONDE T	502	1774		MONDE T	1191	2146		MONDE T	928	693
	CEE	411	1323		CEE	1025	1900		CEE	33	48
	AFRIQUE NON ADM	0	2		FRANCE	1001	1796		ADM	891	636
	FRANCE	389	1251		BELGIQUE-LUXBG	0	2		FRANCE	17	30
	PAYS-BAS	0	1		PAYS-BAS	1	13		PAYS-BAS	15	8
	ALLEMAGNE R.F.	19	68		ALLEMAGNE R.F.	20	81		DANEMARK	0	2
	ITALIE	1	3		ITALIE	2	9		SENEGAL	11	3
	ROYAUME-UNI	4	9		ROYAUME-UNI	4	32		COTE D IVOIRE	880	533
	SUISSE	4	4		SUEDE	0	2		ETATS-UNIS	3	7
	ALGERIE	0	2		FINLANDE	0	1				
	ETATS-UNIS	86	436		DANEMARK	77	55				
					SUISSE	0	6				
					PULOGNE	0	1				
					ETATS-UNIS	8	97				
					CANADA	0	1				
					MALAYSIA	0	1				
					CHINE CONTINENT	4	2				
					JAPON	63	44				
					FORMOSE (TAIWAN)	1	1				
					HONG-KONG	4	3				
723	FILS CABLES ISOLAT ELEC DRAEHT KABEL ISOLATOREN F EL			731	VEHICULES POUR VOIES FERREES SCHIENENFAHRZEUGE				812	APP SANIT HYG CHAUFF ECLAIR SANIT U HYG ARTKL HF17K USW	
	MONDE T	452	634		MONDE T	633	936		MONDE T	410	577
	CEE	446	615		CEE	628	918		CEE	365	527
	AFRIQUE NON ADM	2	4		AFRIQUE NON ADM	3	2		FRANCE	245	430
	FRANCE	439	608		FRANCE	622	916		PAYS-BAS	4	4
	ALLEMAGNE R.F.	6	7		BELGIQUE-LUXBG	5	2		ALLEMAGNE R.F.	112	90
	ALGERIE	2	4		SUISSE	1	17		ITALIE	1	4
	ETATS-UNIS	4	14		TUNISIE	3	2		ROYAUME-UNI	0	1
									SUEDE	0	3
									ZONF MARK EST	0	1
									TCHECOSLOVAQUIE	7	9
									HONGRIE	5	2
									ISRAEL	5	2
									CHINE CONTINENT	0	1
									JAPON	3	7
									HONG-KONG	21	23
724	APPAR POUR TELECOMMUNICAT APP F TELEGR TELEPHON FERNSEH			732	VEHICULES AUTOMOBILES ROUTIERS KRAFTFAHRZEUGE				821	MEUBL SOMMIERS LITERIE SIM MOEBEL	
	MONDE T	214	2785		MONDE T	5964	11134		MONDE T	608	620
	CEE	154	1851		CEE	5418	9979		CEE	547	560
	ADM	0	2		AFRIQUE NON ADM	6	5		FRANCE	520	523
	AFRIQUE NON ADM	1	18		FRANCE	4114	7669		PAYS-BAS	1	2
	FRANCE	121	1486		BELGIQUE-LUXBG	10	17		ALLEMAGNE R.F.	74	33
	BELGIQUE-LUXBG	1	27		PAYS-BAS	41	79		ITALIE	0	2
	PAYS-BAS	17	208		ALLEMAGNE R.F.	1021	1820		ROYAUME-UNI	3	4
	ALLEMAGNE R.F.	13	124		ITALIE	230	395		DANEMARK	0	2
	ITALIE	0	5		ROYAUME-UNI	226	362		SUISSE	0	1
	ROYAUME-UNI	0	8		NORVEGE	0	1		PULOGNE	6	5
	ISLANDE	0	1		SUEDE	0	1		TCHECOSLOVAQUIE	12	12
	IRLANDE	0	1		AUTRICHE	0	2		HONGRIE	7	6
	DANEMARK	0	1		REP. AFRIQUE SUD	6	5		ETATS-UNIS	21	20
	SUISSE	0	2		ETATS-UNIS	259	686		TIMOR P., MACAO	1	1
	ALGERIE	1	18		ISRAEL	41	80		HONG-KONG	7	0
	SENEGAL	0	2		JAPON	9	16				
	ETATS-UNIS	42	741		AUSTRALIE	2	3				
	JAPON	13	159								
	HONG-KONG	0	1								
725	APPAREILS ELECTRODOMESTIQUES ELEKTRISCHE HAUSHALTSGERAETE			733	VEHIC ROUT NON AUTOMOBILES STRASSENFAHRZEUGE O KRAFTANTR				831	ARTI VOYAGE SACS A MAIN ETC REISEARTIKEL TAFSCHNERW U NGL	
	MONDE T	72	169		MONDE T	694	506		MONDE T	265	617
	CEE	63	151		CEE	678	488		CEE	196	531
	FRANCE	54	122		FRANCE	658	459		FRANCE	195	529
	PAYS-BAS	2	12		BELGIQUE-LUXBG	0	1		ALLEMAGNE R.F.	0	1
	ALLEMAGNE R.F.	2	11		ALLEMAGNE R.F.	19	28		TCHECOSLOVAQUIE	0	1
	ITALIE	4	7		ITALIE	0	1		ETATS-UNIS	0	4
	DANEMARK	0	1		ROYAUME-UNI	9	6		JAPON	25	40
	PULOGNE	1	1		ETATS-UNIS	4	9		HONG-KONG	41	40
	ETATS-UNIS	1	3		JAPON	1	3				
	JAPON	6	12								
726	APP ELEC MEDICALE ET RADIOD APP F ELEKTROMEDIZIN BESTRAHL			734	AERONEFS LUFTFAHRZEUGE				841	VETEMENTS BEKLEIDUNG	
	MONDE T	4	48		MONDE T	103	1095		MONDE T	511	3701
	CEE	4	46						CEE	471	3574
									ADM	0	1
									AFRIQUE NON ADM	0	1
									FRANCE	429	3364

1965 januar/Dez. — janvier/Déc.

i m p o r t

Madagascar

CST	WAREN - PRODUIT Ursprung - Origine	MENGE QUANTITÉ Einheit - Unité	WERTE VALEUR 1000 \$
	BELGIQUE-LUXBG	0	1
	PAYS-BAS	32	148
	ALLEMAGNE R.F.	0	4
	ITALIE	8	58
	ROYAUME-UNI	0	1
	SUISSE	0	1
	PORTUGAL	3	6
	ESPAGNE	0	2
	POLOGNE	0	1
	HONGRIE	1	4
	SENEGAL	0	1
	KENIA	0	1
	ETATS-UNIS	8	39
	INDE,SIKKIM	7	20
	TIMOR P.,MACAO	0	4
	CHINE CONTINENT	0	2
	JAPON	10	27
	FORMOSE(TAIWAN)	0	1
	HONG-KONG	4	16
842	FOURRURES SF ART CHAPELLERIE PELZWAREN		
	MONDE	T	0
	CEE		0
	FRANCE		0
851	CHAUSSURES SCHUHE		
	MONDE	T	319
	CEE		269
	AOM		2
	AFRIQUE NON AOM		9
	FRANCE		268
	PAYS-BAS		0
	ALLEMAGNE R.F.		0
	ITALIE		0
	TCHECOSLOVAQUIE		2
	HONGRIE		3
	MAROC		8
	SENEGAL		1
	COTE D IVOIRE		1
	KENIA		0
	INDE,SIKKIM		0
	CHINE CONTINENT		1
	JAPON		12
	HONG-KONG		15
861	APP SCIENTIF ET D OPTIQUE FEINMECH U OPT ERZEUGNISSE		
	MONDE	T	126
	CEE		110
	FRANCE		99
	BELGIQUE-LUXBG		0
	PAYS-BAS		0
	ALLEMAGNE R.F.		9
	ITALIE		0
	ROYAUME-UNI		0
	DANEMARK		4
	SUISSE		1
	AUTRICHE		0
	ZONE MARK EST		0
	POLOGNE		0
	ETATS-UNIS		4
	JAPON		5
862	FOURNITURES PHOTOCINEMA PHOTOCHIMISCHE ERZEUGNISSE		
	MONDE	T	109
	CEE		107
	FRANCE		82
	BELGIQUE-LUXBG		19
	ALLEMAGNE R.F.		5
	ROYAUME-UNI		0
	ETATS-UNIS		1
863	FILMS CINEMA IMPRES DEVELOP KINOFILME BELICHTET ENTWICK		
	MONDE	T	11

CST	WAREN - PRODUIT Ursprung - Origine	MENGE QUANTITÉ Einheit - Unité	WERTE VALEUR 1000 \$
	CEE	10	173
	FRANCE	10	171
	ITALIE	0	2
	ROYAUME-UNI	0	2
	INDE,SIKKIM	0	7
864	HORLOGERIE UHREN		
	MONDE	T	28
	CEE		19
	FRANCE		13
	BELGIQUE-LUXBG		0
	ALLEMAGNE R.F.		4
	ITALIE		1
	SUISSE		0
	ETATS-UNIS		0
	CHINE CONTINENT		3
	JAPON		3
	HONG-KONG		0
891	INSTR MUSIQUE PHONOS DISQUES MUSIKINSTR PLATTENSP SCHALLP		
	MONDE	T	52
	CEE		40
	FRANCE		21
	BELGIQUE-LUXBG		0
	PAYS-BAS		4
	ALLEMAGNE R.F.		13
	ITALIE		1
	ROYAUME-UNI		0
	NORVEGE		0
	SUISSE		0
	ZONE MARK EST		0
	PULOGNE		0
	ETATS-UNIS		0
	INDE,SIKKIM		0
	JAPON		7
892	OUVRAGES IMPRIMES DRUCKEREIERZEUGNISSE		
	MONDE	T	605
	CEE		571
	AOM		1
	AFRIQUE NON AOM		0
	FRANCE		554
	BELGIQUE-LUXBG		0
	PAYS-BAS		2
	ALLEMAGNE R.F.		8
	ITALIE		4
	ROYAUME-UNI		3
	NORVEGE		1
	DANEMARK		2
	SUISSE		2
	MAROC		0
	CAMEROUN R.F.		0
	KENIA		0
	REUNION		1
	ETATS-UNIS		8
	LIBAN		2
	ISRAEL		3
	INDE,SIKKIM		2
	MALAYSIA		0
	HONG-KONG		1
893	OUVR ET ART EN MAT PLAST NDA KUNSTSTOFFWAREN ANG		
	MONDE	T	179
	CEE		173
	AFRIQUE NON AOM		0
	FRANCE		164
	BELGIQUE-LUXBG		0
	PAYS-BAS		0
	ALLEMAGNE R.F.		2
	ITALIE		5

CST	WAREN - PRODUIT Ursprung - Origine	MENGE QUANTITÉ Einheit - Unité	WERTE VALEUR 1000 \$
	SUISSE	0	2
	MAROC	0	1
	ETATS-UNIS	0	7
	TIMOR P.,MACAO	1	2
	JAPON	2	3
	HONG-KONG	0	1
894	VOIT ENFANT ART SPUIT JOUETS KINDERWAGEN SPORTART SPIEL7G		
	MONDE	T	172
	CEE		135
	AFRIQUE NON AOM		0
	FRANCE		130
	BELGIQUE-LUXBG		0
	PAYS-BAS		0
	ALLEMAGNE R.F.		3
	ITALIE		1
	ROYAUME-UNI		2
	NORVEGE		0
	MAROC		0
	ETATS-UNIS		0
	TIMOR P.,MACAO		0
	JAPON		19
	HONG-KONG		5
895	ARTICLES DE BUREAU BÜROBEDARF		
	MONDE	T	353
	CEE		192
	FRANCE		180
	ALLEMAGNE R.F.		8
	ITALIE		3
	ROYAUME-UNI		0
	SUEDE		0
	DANEMARK		1
	SUISSE		0
	AUTRICHE		0
	PORTUGAL		153
	ETATS-UNIS		0
	JAPON		4
896	OBJETS D ART ET ANTIQUITÉ KUNSTGEGENSTÄNDE UND OGL		
	MONDE	T	0
	CEE		0
	FRANCE		0
897	BIJOUTERIE JOAILLERIE ORFÈVRE SCHMUCK GOLD UND SILBERWAREN		
	MONDE	T	15
	CEE		12
	FRANCE		9
	ALLEMAGNE R.F.		2
	ITALIE		0
	ROYAUME-UNI		0
	TCHECOSLOVAQUIE		0
	INDE,SIKKIM		0
	PHILIPPINES		0
	CHINE CONTINENT		0
	JAPON		0
	HONG-KONG		0
899	ARTICLES MANUFACTURES NDA BEARBEITETE WAREN A N G		
	MONDE	T	1044
	CEE		263
	AFRIQUE NON AOM		0
	FRANCE		257
	PAYS-BAS		0
	ALLEMAGNE R.F.		3
	ITALIE		1
	ROYAUME-UNI		0

1965 Januar/Dez. — Janvier/Déc.

i m p o r t

Madagaskar

C S T	WAREN - PRODUIT	MENGE	WERTE	C S T	WAREN - PRODUIT	MENGE	WERTE	C S T	WAREN - PRODUIT	MENGE	WERTE
	Ursprung - Origine	QUANTITÉ Einheit - Unité	VALEUR 1000 \$		Ursprung - Origine	QUANTITÉ Einheit - Unité	VALEUR 1000 \$		Ursprung - Origine	QUANTITÉ Einheit - Unité	VALEUR 1000 \$
	SUEDE .	616	419								
	DANEMARK .	0	1								
	SUISSE .	7	5								
	AUTRICHE .	7	28								
	TSCHECOSLOVAQUIE	5	3								
	MAROC	0	1								
	ETATS-UNIS	0	1								
	TIMOR P., MACAO	0	1								
	CHINE CONTINENT	29	28								
	JAPON	17	37								
	HONG-KONG	96	112								
911	COLIS POSTAUX NON CL AILL POSTPAKETE ANDERW N ZUGEDORN										
	MONDE T	3	28								
	CEE	3	26								
	FRANCE	3	26								
931	MARCH EN RETOUR TRANSAC SPEC RUECKWAR U BESOND EIN U AUSF										
	MONDE T	82	99								
	CEE	34	50								
	AOM	5	2								
	AFRIQUE NON AOM	5	19								
	FRANCE	33	49								
	PAYS-BAS	0	1								
	ROYAUME-UNI .	2	5								
	NORVEGE .	0	1								
	KENIA	1	4								
	ILE MAURICE, SEY	4	14								
	REUNION	2	1								
	COMORES	2	1								
	ETATS-UNIS	28	7								
	INDE, SIKKIM	1	5								
	JAPON	1	4								
	HONG-KONG	1	5								
941	ANIMAUX ZOO CHIENS CHATS SIM ZOOTIERE HUNDE KATZEN U DGL										
	MONDE T	0	1								
	CEE	0	1								
	FRANCE	0	1								
951	ARMURERIE MUNITIONS GUERRE KRIEGSWAFFEN UND MUNITION										
	MONDE T	210	314								
	CEE	210	314								
	FRANCE	210	311								
	ITALIE	0	2								
998	OR NON MONETAIRE GOLD										
	MONDE T	0	85								
	CEE	0	85								

CST	WAREN - PRODUIT	MENGE	WERTE	CST	WAREN - PRODUIT	MENGE	WERTE	CST	WAREN - PRODUIT	MENGE	WERTE	
	Bestimmung - Destination	QUANTITÉ Einheit - Unité	VALEUR 1000 \$		Bestimmung - Destination	QUANTITÉ Einheit - Unité	VALEUR 1000 \$		Bestimmung - Destination	QUANTITÉ Einheit - Unité	VALEUR 1000 \$	
	CEE	9093	2487		BELGIQUE-LUXBG	1836	65		073 CHOCOLAT ET PREP AU CACAO			
	AUM	1645	225		ROYAUME-UNI	7019	1423		SCHOKOLADE U SCHOKOLADEWAREN			
	AFRIQUE NON AUM	100	18		MALTE	40	9		MONDE	T	0	
	FRANCE	9093	2487		EGYPTE	98	9		AUM		0	
	ILE MAURICE, SEY	100	18		ILE MAURICE, SEY	696	97		REUNION		0	
	REUNION	21	3		REUNION	6649	1421					
	COMORES	1624	223		COMORES	145	29					
	AVITAILEMENT	48	7		ETATS-UNIS	798	146					
					JAPON	2122	130					
					AUSTRALIE	124	28					
					AVITAILEMENT	84	11					
044	MAIS			055	PREPAR ET CONSERV DE LEGUMES			075	EPICES			
	MAIS				ZUBEREITUNGEN A GEMUESE USW				GEWUERZE			
	MONDE	T	882		MONDE	T	4979		MONDE	T	7239	
	AUM		882		CEE		4901		CEE		2604	
	REUNION		882		AUM		12		AUM		71	
									AFRIQUE NON AUM		656	
047	SEMOL FARINE AUT CEREALES				FRANCE	4901	858		FRANCE		1344	
	GRIESS UND MEHL A AND GETREIDE				GRECE	2	1		BELGIQUE-LUXBG		17	
	MONDE	T	4		REUNION	11	5		PAYS-BAS		90	
	AVITAILEMENT		4		ETATS-UNIS	55	12		ALLEMAGNE R.F.		936	
					AVITAILEMENT	6	8		ITALIE		215	
048	PREPAR CE CEREAL DE FARINE			061	SUCRE ET MIEL				ROYAUME-UNI		7	
	ZUBEREITUNGEN A GETREIDEMEHL				ZUCKER UND HONIG				IRLANDE		3	
	MONDE	T	5		MONDE	T	44828		SUEDE		37	
	AUM		5		CEE		24064		FINLANDE		2	
	REUNION		4		AUM		11377		DANMARK		9	
	COMORES		0		AFRIQUE NON AUM		1865		SUISSE		4	
									PORTUGAL		7	
051	FRUITS FRAIS NOIX NON GLEAG				FRANCE	24064	2711		ESPAGNE		35	
	OBST UND SUEDEFR FRISCH NUESSE				ALGERIE	865	13		GRECE		6	
	MONDE	T	19618		SENEGAL	6600	696		TURQUIE		4	
	CEE		18966		COTE D IVOIRE	3810	471		HONGRIE		3	
	AUM		393		MUZAMBIQUE	1000	11		MAROC		348	
	FRANCE		14572		REUNION	20	4		ALGERIE		88	
	BELGIQUE-LUXBG		3		COMORES	946	168		TUNISIE		8	
	ITALIE		4390		ETATS-UNIS	6520	759		LIBYE		82	
	ROYAUME-UNI		1		ADEN	1000	55		SENEGAL		29	
	REUNION		392		AVITAILEMENT	1	1		DAHOMY		2	
	INDE, SIKKIM		224						NIGERIA, FDOFR.		86	
	AVITAILEMENT		33						ETHIOPIE FED.		9	
052	FRUITS SECCHES OU DESHYDRATES			071	CAFE				REUNION		37	
	TRUCKENFRUCHTE				KAFFEE				REP. AFRIQUE SUD		34	
	MONDE	T	441		MONDE	T	50063		ETATS-UNIS		2411	
	CEE		439		CEE		25017		MEXIQUE		4	
	AUM		2		AUM		1181		GUADELOUPE		1	
	FRANCE		439		AFRIQUE NON AUM		1059		MARTINIQUE		1	
	REUNION		2						COLOMBIE		1	
053	PREP CONSERVES DE FRUITS								CHYPRE		2	
	OBST SUEDEFR ZUBEREIT KONSERVEN								IRAK		3	
	MONDE	T	17						ARABIE SAUDITE		10	
	CEE		14						INDONESIE		906	
	AUM		1						MALAYSIA		441	
	FRANCE		439						HONG-KONG		5	
	REUNION		2						AUSTRALIE		1	
054	LEGUMES PLANT TUBERC ALIM											
	GEMUESE PFLANZEN KNOLLEN F ERN								081 ALIMENTS POUR ANIMAUX			
	MONDE	T	29140						FUTTERMITTEL			
	CEE		11361						MONDE	T	7480	
	AUM		6794						CEE		2985	
	AFRIQUE NON AUM		795						AUM		4133	
	FRANCE		9525						AFRIQUE NON AUM		238	
									FRANCE		2664	
									PAYS-BAS		271	
									ALLEMAGNE R.F.		48	
									DANMARK		123	
									ILE MAURICE, SEY		238	
									REUNION		4126	
									099 PREPARAT ALIMENTAIRES NDA			
									NAHRUNGSMITTELZUBEREIT A N G			
									MONDE	T	0	
									1	BOISSONS ET TARACS		
									GETRAENKE UND TARAK			
									MONDE	T	5052	
									CEE		4706	
									AUM		314	

1965 Januar/Dez. — Janvier/Déc.

e x p o r t

Madagascar

CST	WAREN - PRODUIT Bestimmung - Destination	MENGE QUANTITÉ Einheit - Unité	WERTE VALEUR 1000 \$	CST	WAREN - PRODUIT Bestimmung - Destination	MENGE QUANTITÉ Einheit - Unité	WERTE VALEUR 1000 \$	CST	WAREN - PRODUIT Bestimmung - Destination	MENGE QUANTITÉ Einheit - Unité	WERTE VALEUR 1000 \$
	FRANCE	4673	3897		KENIA	5	1		.REUNION	57	4
	ALLEMAGNE R.F.	33	10		ILE MAURICE,SEY	158	14		REP.AFRIQUE SUD	2514	94
	.REUNION	296	596		MOZAMBIQUE	2	1				
	.COMORES	18	19		.REUNION	1985	152		243 BOIS FACONNES OU SIMPL TRAV		
	AVITAILLEMENT	30	5		.COMORES	551	27		HOLZ EINFACH BEARBEITET		
					ZAMBIE	0	4		MONDE T	141	14
111	BOISSONS N ALC EXC JUS FRUITS				REP.AFRIQUE SUD	2618	107		ADM	118	13
	ALKOHOLFREIE GETRAENKE				ETATS-UNIS	12852	2256		AFRIQUE NON ADM	26	2
	MONDE T	34	4		CANADA	1951	343		.COTE F.SOMALIS	16	1
	ADM	8	1		.GUADELOUPE	27	8		ILE MAURICE,SEY	20	2
	.COMORES	8	1		.MARTINIQUE	34	10		.REUNION	17	1
	AVITAILLEMENT	26	3		.GUYANE FR.	14	4		.COMORES	84	8
					LIBAN	59	12		AVITAILLEMENT	16	1
112	BOISSONS ALCOOLQUES				SYRIE	32	10				
	ALKOHOLISCHE GETRAENKE				ISRAEL	31	14		261 SOIF		
	MONDE T	816	323		INDE,SIKKIM	169	22		SEIOF		
	CEE	812	321		CHINE CONTINENT	12	19		MONDE T	1	5
	FRANCE	812	321		JAPON	8646	725		CEE	0	3
	AVITAILLEMENT	4	2		FORMUSE(TAIWAN)	33	7		FRANCF	0	3
					HONG-KONG	0	10		SUISSE	0	2
					AUSTRALIE	204	25				
					DEPEND.USA OCEA	9	5		262 LAINFS ET POILS ORIG ANIMALE		
					AVITAILLEMENT	18	1		WOLLE UND TIERRHAARE		
									MONDE T	16	27
121	TABACS BRUTS ET DECHETS				211 PEaux BRUTES SAUF PELLETERIES				CEE	16	20
	ROHTABAK UND TABAKABFALLE				HAUTE UND FELLE ROH				FRANCF	13	18
	MONDE T	3881	3554		MUNDE T	2493	1076		ALLEMAGNE R.F.	2	1
	CEE	3881	3554		CEE	1734	839				
	FRANCE	3848	3544		AFRIQUE NON ADM	31	9		263 COTON		
	ALLEMAGNE R.F.	33	10		FRANCE	1006	634		BAUMWOLLE		
					ITALIE	727	204		MONDE T	230	145
122	TABACS MANUFACTURES				ROYAUME-UNI	12	2		CEE	203	140
	TABAKWAREN				NUKVEGE	9	4		AFRIQUE NON ADM	27	5
	MONDE T	320	647		PORTUGAL	73	22		FRANCE	203	140
	CEE	13	32		YUGOSLAVIE	10	3		ILE MAURICE,SEY	27	5
	ADM	306	614		GREECE	255	73				
	FRANCE	13	32		TURQUIE	26	9		265 FIBRE VEGET SAUF COTON ET JUTE		
	.REUNION	296	596		TUNISIE	25	8		PFLANZLICHE SPINNSTOFFE		
	.COMORES	10	18		KENIA	5	1		MONDE T	28676	5427
					LIBAN	59	12		CEE	17448	3390
2	MATIERES PREMIERES				SYRIE	31	9		ADM	689	119
	ROHSTOFFE				ISRAEL	30	13		FRANCE	10740	1099
	MUNDE T	89153	15753		INDE,SIKKIM	1	1		BELGIQUE-LUXBG	2749	532
	CEE	44797	8959		JAPON	216	70		PAYS-BAS	2279	444
	ADM	3177	305		HONG-KONG	0	10		ALLEMAGNE R.F.	2179	414
	AFRIQUE NON ADM	4448	644						SUEDE	5	1
	FRANCE	31364	5808		221 GRAINES NUX OLEAGINEUSES				DANEMARK	1244	220
	BELGIQUE-LUXBG	3145	647		DELSAATEN UND DELFRUECHTE				PORTUGAL	300	66
	PAYS-BAS	2766	571		MUNDE T	9840	1855		.SENEGAL	464	94
	ALLEMAGNE R.F.	5159	1318		CEE	5852	1423		.COTE D IVOIRE	80	14
	ITALIE	2362	615		ADM	104	29		.REUNION	145	18
	ROYAUME-UNI	7507	793		AFRIQUE NON ADM	822	189		ETATS-UNIS	7072	1209
	NUKVEGE	13	7		FRANCE	5273	1268		CANADA	1884	330
	SUEDE	19	13		BELGIQUE-LUXBG	18	6		AUSTRALIE	30	6
	DANEMARK	1286	249		PAYS-BAS	343	91				
	SUISSE	180	47		ALLEMAGNE R.F.	96	24		276 AUTRES PROD MINERAUX BRUTS		
	PORTUGAL	547	136		ITALIE	120	35		ANDRES MINERALISCHE ROHSTOFFE		
	ESPAGNE	233	30		ROYAUME-UNI	1859	93		MONDE T	20991	2928
	YUGOSLAVIE	310	137		SUISSE	178	44		CEE	6206	981
	GREECE	294	87		PORTUGAL	102	23		ADM	2114	99
	TURQUIE	44	16		ALGERIE	817	188		AFRIQUE NON ADM	60	4
	ZONE MARK EST	20	9		ILE MAURICE,SEY	4	1		FRANCE	3114	413
	POLLGNE	61	11		.GUADELOUPE	27	8		BELGIQUE-LUXBG	205	20
	TCHECOSLOVAQUIE	30	15		.MARTINIQUE	34	10		PAYS-BAS	94	8
	HONGRIE	1457	589		.GUYANE FR.	14	4		ALLEMAGNE R.F.	2051	464
	ROUMANIE	600	224		JAPON	921	55		ITALIE	244	24
	BULGARIE	90	34						ROYAUME-UNI	5142	609
	MAROC	69	26		242 BOIS ROUNDS BRUTS SIMPL EQUAR				DANEMARK	24	2
	ALGERIE	916	225		ROHOLZ RUND OD EINF BEHAUFEN				ESPAGNE	233	20
	TUNISIE	25	8		MUNDE T	2775	107				
	EGYPTE	650	257		CEE	199	18				
	.SENEGAL	464	86		ADM	60	4				
	.COTE D IVOIRE	80	14		AFRIQUE NON ADM	2514	94				
	ETHIOPIE FED.	1	1		FRANCE	159	14				
	.COTE F.SOMALIS	20	3		BELGIQUE-LUXBG	11	1				
					PAYS-BAS	17	1				
					ALLEMAGNE R.F.	11	1				

WAREN - PRODUIT				MENGES		WERTE	
CST	Bestimmung - Destination	QUANTITE Einheit - Unité	VALEUR 1000 \$	CST	Bestimmung - Destination	QUANTITE Einheit - Unité	VALEUR 1000 \$
	POLYMER	45	5		ESPAGNE	0	1
	REUNION	1656	82		YUGOSLAVIE	300	134
	COMORES	458	17		GREECE	38	15
	REP.AFRIQUE SUD	60	4		TURQUIE	17	7
	ETATS-UNIS	5994	804		ZONE MARK EST	20	9
	CANADA	50	6		POLYMER	16	6
	INDE,SIKKIM	168	21		TURKIOSLOVACIUE	36	15
	JAPON	1168	368		HONGRIE	1457	589
	AUSTRALIE	174	19		RUMANIE	600	224
282	FERRAILLES				BULGARIE	90	34
	ABF L SCHROTT V EISEN STAHL				MAJUC	69	26
	MONDE T	6506	230		ALGERIE	99	37
	CEE	175	5		Egypte	650	257
	ITALIE	175	5		ETHIOPIE FED.	1	1
	JAPON	6331	225		COOTE F.SOMALIS	3	1
283	MINERAIS NON FERREUX				ILE MAURICE,SEY	1	1
	UNEULE NE METALLERZE				MOZAMBIQUE	2	1
	MONDE T	8103	267		REUNION	78	40
	CEE	8036	247		COMORES	4	1
	FRANCE	7840	127		REP.AFRIQUE SUD	37	18
	PAYS-BAS	6	4		ETATS-UNIS	313	143
	ALLEMAGNE R.F.	190	116		CANADA	16	7
	ETATS-UNIS	66	20		ISRAEL	1	1
284	LICHETS DE METAUX NON FERREUX				CHINE CONTINENT	12	19
	AUFALLE VON NE METALLEN				JAPON	7	3
	MONDE T	30	5		FURMUSE(TAIWAN)	33	7
	CEE	30	5		DEPEND.USA OCEA	9	5
	FRANCE	20	3	3	PRODUITS ENERGETIQUES		
	ALLEMAGNE R.F.	9	2		MINERALISCHE BRENNSTOFFE		
286	MINER THORIUM URANIUM DUGH				MONDE T	28	9
	THORIUM URANERZE U ABFAELLE				ADM	22	7
	MONDE T	1564	358		REUNION	16	5
	CEE	1564	358		COMORES	6	2
	FRANCE	1564	358		AVITAILEMENT	5	1
291	MAT BRUTES ORIG ANIMALE NDA			332	DERIVES DU PETROLE		
	RUFSTOFFE TIER URSPRUNGS ANG				ERDUELDESTILLATIONSERZEUGNISSE		
	MONDE T	341	131		MONDE T	27	8
	CEE	233	116		ADM	21	7
	AFRIQUE NON ADM	104	10		REUNION	16	5
	FRANCE	46	37		COMORES	5	1
	ALLEMAGNE R.F.	93	9		AVITAILEMENT	5	1
	ITALIE	93	69	341	GAZ NATURELS ET GAZ D USINES		
	PORTUGAL	2	1		ERDGAS UND INDUSTRIEGASE		
	ILE MAURICE,SEY	103	6		MONDE T	1	1
	ZAMBIE	0	4		ADM	1	1
	JAPON	1	3		COMORES	1	1
292	MAT BRUTES ORIG VEGETALE NDA			4	CORPS GRAS GRAISSES ET HUILES		
	RUFSTOFFE PFL URSPRUNGS ANG				TIERISCHE UND FATTE UND OELE		
	MONDE T	7414	3186		MONDE T	1036	632
	CEE	3093	1415		CEE	998	609
	ADM	86	42		ADM	1	1
	AFRIQUE NON ADM	863	340		AFRIQUE NON ADM	28	17
	FRANCE	1876	793		FRANCE	973	589
	BELGIQUE-LUXBG	161	87		PAYS-BAS	4	2
	PAYS-BAS	33	21		ALLEMAGNE R.F.	20	17
	ALLEMAGNE R.F.	522	286		ROYAUME-UNI	7	6
	ITALIE	498	227		ILE MAURICE,SEY	7	7
	ROYAUME-UNI	293	104		COMORES	1	1
	NORVEGE	3	3		REP.AFRIQUE SUD	21	10
	SUEDE	14	12	421	HUILE VEGETALE FIXE DOUCE		
	DANMARK	17	18		FETTE PFLANZL OELE MILD		
	SCHWEIZ	0	1		MONDE T	1	1
	PORTUGAL	69	26		ADM	1	1
					COMORES	1	1
				422	AUTRES HUILES VEGET FIXES		
					ANDERE FATTE PFLANZLICHE OELE		
					MONDE T	845	465

WAREN - PRODUIT				MENGES		WERTE	
CST	Bestimmung - Destination	QUANTITE Einheit - Unité	VALEUR 1000 \$	CST	Bestimmung - Destination	QUANTITE Einheit - Unité	VALEUR 1000 \$
	CEE				AFRIQUE NON ADM	21	10
	FRANCE	819	453				
	PAYS-BAS	4	2				
	REP.AFRIQUE SUD	21	10	431	HUILES ET GRAISSES ELABOREES		
					DELE UND FATTE VERARBEITET		
	MONDE T	189	167		MONDE T	189	167
	CEE	174	153		CEE	174	153
	AFRIQUE NON ADM	7	7		AFRIQUE NON ADM	7	7
	FRANCE	153	136		FRANCE	153	136
	ALLEMAGNE R.F.	20	17		ALLEMAGNE R.F.	20	17
	ROYAUME-UNI	7	6		ROYAUME-UNI	7	6
	ILE MAURICE,SEY	7	7		ILE MAURICE,SEY	7	7
5	PRODUITS CHIMIQUES						
	CHEMISCHE ERZEUGNISSE						
	MONDE T	1746	2036		MONDE T	1746	2036
	CEE	926	1087		CEE	926	1087
	ADM	279	65		ADM	279	65
	FRANCE	839	951		FRANCE	839	951
	PAYS-BAS	73	116		PAYS-BAS	73	116
	ALLEMAGNE R.F.	8	14		ALLEMAGNE R.F.	8	14
	ITALIE	4	6		ITALIE	4	6
	ROYAUME-UNI	92	148		ROYAUME-UNI	92	148
	SUISSE	12	20		SUISSE	12	20
	ESPAGNE	3	7		ESPAGNE	3	7
	REUNION	70	22		REUNION	70	22
	COMORES	34	21		COMORES	34	21
	ETATS-UNIS	376	614		ETATS-UNIS	376	614
	INDE,SIKKIM	5	9		INDE,SIKKIM	5	9
	JAPON	38	67		JAPON	38	67
	HONG-KONG	4	7		HONG-KONG	4	7
	AUSTRALIE	6	11		AUSTRALIE	6	11
	NOUV.CALEDONIE	4	1		NOUV.CALEDONIE	4	1
	POLYNESE FR.	168	22		POLYNESE FR.	168	22
	AVITAILEMENT	1	1		AVITAILEMENT	1	1
512	PRODUITS CHIMIQUES ORGANIQUES						
	ORGANISCHE CHEM ERZEUGNISSE						
	MONDE T	7	2		MONDE T	7	2
	ADM	7	2		ADM	7	2
	COMORES	7	2		COMORES	7	2
513	ELEMENTS CHIMIQUES INORGANIS						
	ANORGANISCHE CHEM GRUNDSTOFFE						
	MONDE T	24	6		MONDE T	24	6
	ADM	24	6		ADM	24	6
	REUNION	21	4		REUNION	21	4
	COMORES	2	2		COMORES	2	2
533	PIGMENTS PEINTURES VERNIS						
	PIGMENTE FARBEN LACKE USW						
	MONDE T	22	22		MONDE T	22	22
	ADM	22	21		ADM	22	21
	REUNION	14	12		REUNION	14	12
	COMORES	7	9		COMORES	7	9
	AVITAILEMENT	0	1		AVITAILEMENT	0	1
551	HUILES ESSENTIEL PR AROM						
	AETHERISCHE OELF U RICHSTOFFE						
	MONDE T	847	1917		MONDE T	847	1917
	CEE	308	1035		CEE	308	1035
	FRANCE	221	899		FRANCE	221	899
	PAYS-BAS	73	116		PAYS-BAS	73	116
	ALLEMAGNE R.F.	8	14		ALLEMAGNE R.F.	8	14
	ITALIE	4	6		ITALIE	4	6

1965 Januar/Dez. — Janvier/Déc.

e x p o r t

Madagascar

CST	WAREN - PRODUIT Bestimmung - Destination	MENGE QUANTITÉ Einheit - Unité	WERTE VALEUR 1000 \$	CST	WAREN - PRODUIT Bestimmung - Destination	MENGE QUANTITÉ Einheit - Unité	WERTE VALEUR 1000 \$	CST	WAREN - PRODUIT Bestimmung - Destination	MENGE QUANTITÉ Einheit - Unité	WERTE VALEUR 1000 \$	
	ROYAUME-UNI	92	148		AUM	1	1		653 AUTRES TISSUS SAUF SPECIAUX ANDERE GEWEBE			
	SUISSE	12	20		FRANCE	435	345		MONDE	T	4	4
	ESPAGNE	3	7		.REUNION	1	1		ADM		4	4
	ETATS-UNIS	376	614		621 DEMI PRODUITS EN CAOUTCHOU HALBERZEUGNISSE AUS KAUTSCHUK				.COMORES		4	4
	INDE, SIKKIM	5	9		MONDE	T	1	3				
	JAPON	38	67		CEE	7	1		654 TULLES DENTELLES HO INDIES TUFFL SPITZEN BARNOFF USW			
	HONG-KONG	4	7		AUM	0	3		MONDE	T	2	2
	AUSTRALIE	6	11		FRANCE	0	1		ADM		2	2
554	SAVONS PRODUITS D'ENTRETIEN SEIFEN PUTZ UND WASCHMITTEL				.COMORES	0	2		.COMORES		0	2
	MONDE	T	8	3					655 TISSUS SPECIAUX ARTIC ASSIM SPEZIALGEWEBE UND ERZEUGNISSE			
	AUM		8	2	629 ART MANUF EN CAOUTCHOU NDA BEARBE WAREN A KAUTSCHUK ANG				MONDE	T	300	172
	.COMORES		8	2	MONDE	T	3	8	CEE		312	130
571	EXPLOSIFS SPRENGSTOFFE				AUM		3	8	ADM		77	42
	MONDE	T	0	1	.REUNION		0	1	FRANCE		312	130
	ADM		0	1	.COMORES		2	7	.REUNION		77	41
	.COMORES		0	1					.COMORES		0	1
581	MATIERES PLASTIQUE RESIN ART KUNSTSTOFFE KUNSTHARZE USW				631 BOIS ARTIF ET TRAVAILLES NDA FURNIERE KUNSTHOLZ USW A N G				656 ARTICLES EN MAT TEXTILES NDA SPINNSTOFFWAREN A N G			
	MONDE	T	0	2	MONDE	T	12	6	MONDE	T	17	17
	ADM		0	1	AUM		12	6	ADM		16	17
	.COMORES		0	1	.COMORES		12	5	.REUNION		8	13
599	PRODUITS CHIMIQUES NDA CHEMISCHE ERZEUGNISSE A N G				632 ARTICLES MANUF EN BOIS NDA BEARBEITETE WAREN A HOLZ ANG				.COMORES		7	3
	MONDE	T	833	84	MONDE	T	27	17	657 COUV PARQU TAPIS TAPISSEPIE FUSSBODENBELAEGE TEPPICHE USW			
	CEE		618	52	CEE		3	2	MONDE	T	374	560
	ADM		215	32	AUM		23	14	CEE		262	516
	FRANCE		618	52	FRANCE		3	1	ADM		5	4
	.REUNION		34	6	.REUNION		7	5	FRANCE		121	241
	.COMORES		7	4	.COMORES		16	9	PAYS-BAS		2	5
	.NOUVELE CALEDONIE		-4	1	ETATS-UNIS		0	1	ALLEMAGNE R.F.		137	266
	.POLYNESIE FR.		168	22					ITALIE		1	4
6+b	ARTICLES MANUFACTURES VERSCHIEDENE BEARBEITETE				641 PAPIERS ET CARTONS PAPIER UND PAPPE				ROYAUME-UNI		0	1
	MONDE	T	2106	2133	MONDE	T	7	3	SUEDE		2	4
	CEE		1191	1526	AUM		7	3	DANEMARK		1	3
	ADM		716	461	.COMORES		7	3	SUISSE		7	19
	AFRIQUE NON AUM		5	24					GRCE		0	1
	FRANCE		1026	1155	642 ARTICLES EN PAPIER OU CARTON WAREN AUS PAPIER ODER PAPPE				.REUNION		5	3
	BELGIQUE-LUXBO		1	2	MONDE	T	5	11	ETATS-UNIS		1	3
	PAYS-BAS		5	15	CEE		0	2	SYRIE		0	1
	ALLEMAGNE R.F.		153	349	AUM		4	9	AVITAILLEMENT		42	8
	ITALIE		2	5	FRANCE		0	2	661 CHAUX CEMENTS OUVR PR BATIMENT KALK ZEMENT UND BAUSTOFFE			
	ROYAUME-UNI		100	11	.REUNION		0	1	MONDE	T	97	6
	SUEDE		2	4	.COMORES		3	8	ADM		94	6
	DANEMARK		1	3					.REUNION		83	4
	SUISSE		8	36	651 FILS DE MATIERES TEXTILES GARNE AUS SPINNSTOFFEN				.COMORES		11	2
	GRCE		0	1	MONDE	T	0	1	662 PIECES DE CONSTR EN CERAM BAUMATERIAL AUS KERAM STOFFEN			
	.COTE D'IVOIRE		3	9	ADM		0	1	MONDE	T	23	6
	ILE MAURICE, SEY		5	24	.COMORES		0	1	CEE		15	4
	.REUNION		407	220					ADM		7	2
	.COMORES		305	231	652 TISSUS COTON SAUF TISSUS SPEC BAUMWOLLGEWEBE				FRANCE		15	4
	ETATS-UNIS		2	5	MONDE	T	0	1	.REUNION		5	1
	SYRIE		0	1	AUM		0	1	.COMORES		2	1
	CHINE CONTINENT		9	20	.COMORES		0	1	663 ARTICLES MINERAUX NDA WAREN A MINERAL STOFFEN ANG			
	JAPON		1	6					MONDE	T	6	57
	FORMOSE (TAIWAN)		0	1								
	HONG-KONG		15	20								
	AVITAILLEMENT		45	11								
611	CUIRS LEDER											
	MONDE	T	436	346								
	CEE		435	345								

1965 Januar/Dez. — Janvier/Déc.

e x p o r t

Madagaskar

CST	WAREN - PRODUIT	MENGE QUANTITÉ	WERTE VALEUR	CST	WAREN - PRODUIT	MENGE QUANTITÉ	WERTE VALEUR	CST	WAREN - PRODUIT	MENGE QUANTITÉ	WERTE VALEUR
	Bestimmung - Destination				Bestimmung - Destination				Bestimmung - Destination		
	Einheit - Unité		1000 \$		Einheit - Unité		1000 \$		Einheit - Unité		1000 \$
	CEE	6	51		AOM	27	16		FRANCE	0	3
	AOM	0	1		FRANCE	38	12		„REUNION	14	9
	FRANCE	5	35		„REUNION	4	3		„COMORES	9	13
	ALLEMAGNE R.F.	0	15		„COMORES	23	13				
	„COMORES	0	1								
664	VERRE			686	ZINC			7	MACHINES ET MATERIEL TRANSP.		
	GLAS				ZINK				MASCHINEN UND FAHRZEUGE		
	MONDE	T	17		MONDE	T	12		MONDE	T	418
	AOM	17	18		CEE	12	1		CEE	121	344
	„REUNION	5	8		ALLEMAGNE R.F.	10	1		AOM	275	362
	„COMORES	12	10						AFRIQUE NON AOM	4	12
665	VERRERIE			691	CONSTRUCT METALL ET PARTIES				FRANCE	119	337
	GLASWAREN				METALLKONSTRUKTIONEN U TEILE				BELGIQUE-LUXBG	0	1
	MONDE	T	0		MONDE	T	39		ALLEMAGNE R.F.	1	6
	AOM	0	1		AOM	39	23		ROYAUME-UNI	0	1
	„REUNION				„REUNION	12	4		MAROC	1	5
	„COMORES				„COMORES	27	20		„SENEGAL	0	1
666	ARTICLES EN CERAMIQUE			692	RESERVOIRS FUTS ETC METALL				„COTE F. SOMALIS	1	4
	FEINKERAMISCHE ERZEUGNISSE				BEHAELTER FAESSER USW A METALL				TANZANIE	1	4
	MONDE	T	0		MONDE	T	36		ILE MAURICE, SEY	0	2
	AOM	0	1		CEE	22	18		„REUNION	189	186
	„COMORES	0	1		AOM	13	8		„COMORES	84	171
667	PIERRE GEMME PERLES FINES				FRANCE	22	18		REP. AFRIQUE SUD	1	1
	EDEL SCHMUCKSTEINE ECHT PERLEN				„REUNION	2	1		ETATS-UNIS	16	40
	MONDE	T	189		„COMORES	11	7		AVITAILLEMENT	0	1
	CEE	59	398	693	CABL RONCES TREILLIS METAL						
	AOM	0	3		KABEL STACHELDRAHT USW				711	CHAUDIERES MOT NON ELECTR	
	FRANCE	53	321		MONDE	T	5			DAMPFKESSEL U NICHTELEKT MOTOR	
	PAYS-BAS	0	9		AOM	5	6		MONDE	T	24
	ALLEMAGNE R.F.	5	66		„COMORES	5	6		CEE	16	131
	ITALIE	0	2						AOM	7	17
	ROYAUME-UNI	100	10						FRANCE	16	131
	SUISSE	1	17						„REUNION	4	1
	„REUNION	0	3						„COMORES	2	15
	ETATS-UNIS	1	1						ETATS-UNIS	0	1
	CHINE CONTINENT	9	20						AVITAILLEMENT	0	1
	JAPON	1	6	694	CLOUTERIE ET BOULONNERIE						
	HONG-KONG	15	20		NAEGEL UND SCHRAUBEN				712	TRACTEURS MACH APPAR AGRIC	
673	BARRES PROFILES PALPLANCHES				MONDE	T	4			SCHLEPPER MASCHIN APP F LANDW	
	STABSTAHL U PROFILE AUS STAHL				CEE	0	1		MONDE	T	1
	MONDE	T	115		AOM	4	4		AOM	1	1
	AOM	115	22		FRANCE	0	1		„REUNION	1	1
	„REUNION	72	10		„REUNION	1	1				
	„COMORES	42	12		„COMORES	3	3		714	MACHINES DE BUREAU	
674	LARGES PLATS ET TOLES									BUEROMASCHINEN	
	BREITFLACHSTAHL UND BLECHE								MONDE	T	1
	MONDE	T	29						CEE	0	1
	AOM	29	9						AOM	1	7
	„COMORES	28	9						AFRIQUE NON AOM	0	1
677	FILS FER ACIER SF FIL MACH								FRANCE	0	1
	DRAHT AUSGEN WALZDRAHT								ILE MAURICE, SEY	0	1
	MONDE	T	27						„REUNION	1	5
	AOM	27	5						„COMORES	0	2
	„REUNION	26	5								
678	TUB TUYAUX RACC FON FER AC			697	ARTICLES METAL USAGE DOMEST						
	ROHRE ROHRFORMSTUECKE USW				METALLWAREN VORM F HAUSGEBR				715	MACH POUR TRAVAIL DES METAUX	
	MONDE	T	66		MONDE	T	0			METALLBEARBEITUNGSMASCHINEN	
	CEE	38	28		AOM	0	1		MONDE	T	4
					„COMORES	0	1		CEE	1	2
									AOM	3	1
									FRANCE	0	2
									„REUNION	0	1
									„COMORES	2	1
									717	MACH PR TEXT CUIR MAC A COUD	
										MASCH F TEXT LEGER NAEMASCH	
									MONDE	T	0
									CEE	0	1
									AOM	0	1
									FRANCE	0	1

1965 Januar/Dez. — Janvier/Déc.

e x p o r t

Madagascar

CST	WAREN - PRODUIT	MENGE	WERTE	CST	WAREN - PRODUIT	MENGE	WERTE	CST	WAREN - PRODUIT	MENGE	WERTE
	Bestimmung - Destination	QUANTITÉ Einheit - Unité	VALEUR 1000 \$		Bestimmung - Destination	QUANTITÉ Einheit - Unité	VALEUR 1000 \$		Bestimmung - Destination	QUANTITÉ Einheit - Unité	VALEUR 1000 \$
	•CUMORES	0	1		ADM	3	10		•COTE F. SOMALIS	1	1
718	MACH PR ALT INDUS SPECIAL MASCH F GESUND GEN INDUSTRIEN				FRANCE	1	28		•REUNION	26	19
	MONDE	T	103		•REUNION	1	1		•COMORES	49	48
	CEE		17		•CUMORES	2	7				
	ADM		85								
	FRANCE		17		731	VEHICULES POUR VOIES FERREES SCHIENENFAHRZEUGE					
	•REUNION		71		MONDE	T	15				
	•CUMORES		13		CEE		9				
					ADM		5				
					FRANCE		4				
719	MACHINES APPAREILS NDA MASCHINEN UND APPARATE ANG				•REUNION		3				
	MONDE	T	95		•CUMORES		2				
	CEE		24								
	ADM		70		732	VEHICULES AUTOMOBILES ROUTIERS KRAFTFAHRZEUGE					
	FRANCE		24		MONDE	T	153	254			
	ALLEMAGNE R.F.		0		CEE		44	81			
	•SENEGAL		0		ADM		89	123			
	•REUNION		45		AFRIQUE NON ADM		3	10			
	•COMORES		24		FRANCE		43	78			
					ALLEMAGNE R.F.		1	3			
722	MACH ELECT APPAR PR COUPURE ELEKTR MASCH U SCHALTGERAETL				ROYAUME-UNI		0	1			
	MONDE	T	3		MAURIC		1	5			
	CEE		0		TANZANIE		1	4			
	ADM		2		•REUNION		59	61			
	FRANCE		0		•COMORES		30	63			
	•REUNION		0		REP. AFRIQUE SUD		1	1			
	•COMORES		2		ETATS-UNIS		15	39			
723	FILS CABLES ISOLAT ELEC DRAHTE KABEL ISOLATORFN F EC				733	VEHIC ROUT NON AUTOMOBILES STRASSENFAHRZEUGE O KRAFTANTR					
	MONDE	T	1		MONDE	T	0	1			
	CEE		0		ADM		0	1			
	ADM		0		•COMORES		0	1			
	FRANCE		0								
	•COMORES		0		734	AERONAVES LUFTFAHRZEUGE					
					MONDE	T	3	18			
724	APPAR POUR TELECOMMUNICAT APP F TELEGR TELEPHON FERNSEH				CEE		1	8			
	MONDE	T	0		ADM		1	9			
	CEE		0		FRANCE		1	8			
	ADM		0		•COTE F. SOMALIS		0	3			
	FRANCE		0		•COMORES		0	6			
	•COMORES		0								
725	APPAREILS ELECTRODOMESTIQUES ELEKTRISCHE HAUSHALTSGERAETE				735	BATEAUX WASSERFAHRZEUGE					
	MONDE	T	0		MONDE	T	1	2			
	ADM		0		CEE		0	1			
	FRANCE		0		ADM		0	1			
	•COMORES		0		FRANCE		0	1			
					•COMORES		0	1			
726	APP ELEC MEDICALE ET RADIOL APP F ELEKTROMEDIZIN BESTRAHL				812	APP SANIT HYG CHAUFF ECLAIR SANIT U HYG ARTIKL HEIZG USW					
	MONDE	T	0		MONDE	T	2	3			
	CEE		0		ADM		2	3			
	FRANCE		0		•COMORES		2	3			
	ALLEMAGNE R.F.		0								
729	MACH ET APP ELECTRIQUES NDA ELEKTR MASCHINEN U APP A N G				821	MEUBL SOMMIERS LITERIE SIM MOEBEL					
	MONDE	T	5		MONDE	T	79	71			
	CEE		1		CEE		2	2			
					ADM		77	69			
					FRANCE		1	2			

1965 Januar/Dez. — Janvier/Déc.

e x p o r t

Madagaskar

CST	WAREN - PRODUIT Bestimmung - Destination	MENGE QUANTITÉ Einheit - Unité	WERTE VALEUR 1000 \$	CST	WAREN - PRODUIT Bestimmung - Destination	MENGE QUANTITÉ Einheit - Unité	WERTE VALEUR 1000 \$	CST	WAREN - PRODUIT Bestimmung - Destination	MENGE QUANTITÉ Einheit - Unité	WERTE VALEUR 1000 \$
	FRANCE	5	3								
	„REUNION	4	6								
	„COMORES	1	4								
853	OUVR ET ART EN MAT PLAST NLG KUNSTSTOFFWAREN AND										
	MUNDE	T	3								
	ALM	3	7								
	„REUNION	3	6								
	„COMORES	0	1								
854	VOIT ENFANT ART SPORT JOUETS KINDERWAGEN SPORTART SPIELZU										
	MUNDE	T	1				7				
	ALM	1	7				7				
	„COTE F. SOMALIS	0	1								
	„COMORES	0	1								
855	ARTICLES DE BUREAU BUEKUBEDART										
	MUNDE	T	1				1				
	ALM	1	1								
	„REUNION	1	1								
	„COMORES	0	1								
856	OBJETS D ART ET ANTIQUITE KUNSTGEGENSTAENDE UND GGL										
	MUNDE	T	2				7				
	CEE	2	8								
	ALM	0	1								
	FRANCE	1	7								
	„REUNION	0	1								
857	BIJOUTERIE JOAILLERIE ORFÈVRE SCHMUCK GOLU UND SILBERWAREN										
	MUNDE	T	0				3				
	CEE	0	1								
	ALM	0	7								
	„REUNION	0	2								
859	ARTICLES MANUFACTURES NLG BEARBEITETE WAREN A N U										
	MUNDE	T	23				15				
	CEE	1	2								
	ALM	19	11								
	FRANCE	1	1								
	„REUNION	16	10								
	„COMORES	1	1								
	FORMUSE (TAIWAN)	0	1								
931	MARCH EN RETOUR TRANSAC SPLE RUECKWAR U BESOND EIN U AUSF										
	MUNDE	T	1				3				
	CEE	1	3								
	FRANCE	1	3								
941	ANIMAUX ZOO CHIENS CHATS SIM ZOOTIERE FURNEE KATZEN U GGL										
	MUNDE	T	0				5				
	CEE	0	3								
	FRANCE	0	3								

Überseeische Assoziierte
AUSSENHANDELSSTATISTIK

Associés d'Outre-Mer
STATISTIQUE DU COMMERCE EXTÉRIEUR

Associati d'Oltremare
STATISTICA DEL COMMERCIO CON L'ESTERO

Overzeese Geassocieerden
STATISTIEK VAN DE BUITENLANDSE HANDEL

Overseas Associates
FOREIGN TRADE STATISTICS

Curaçao

1966 — No. 5

JAN.-MÄRZ 1965

JAN.-MARS 1965

GEN.-MAR. 1965

JAN.-MAART 1965

JAN.-MARCH 1965

Zu den AOM gehören :

- I. — Assoziierte überseeische Länder und Hoheitsgebiete (EAMA + TOM) :
Senegal, Mali, Elfenbeinküste, Dahome, Mauretanien, Niger, Obervolta, Kongo (Brazza), Zentralafrika, Tschad, Gabun, Togo, Kamerun, Madagaskar, Kongo (Leo), Rwanda, Burundi, Somalia, Suriname, Niederländische Antillen, Niederländisch-Neuguinea ⁽¹⁾, Saint-Pierre-und-Miquelon, Komoren, Französische Somaliküste, Neu-Kaledonien, Französische-Polynesien.
- II. — Überseeische Departements (DOM) :
Guadeloupe, Martinique, Guayana, Reunion.
- III. — Art und Weise der Assoziierung nicht festgelegt :
Algerien (Einschliesslich der beiden ehemaligen Sahara-Departements).
Ab 1963 nicht mehr in der AOM aufgeführt.

⁽¹⁾ Nicht mehr assoziiert mit der EWG seit 18.8.1962

Les AOM se définissent comme suit :

- I. — *Pays et territoires d'outre-mer associés (EAMA + TOM) :*
Sénégal, Mali, Côte-d'Ivoire, Dahomey, Mauritanie, Niger, Haute-Volta, Congo (Brazza), Centrafrique, Tchad, Gabon, Togo, Cameroun, Madagascar, Congo (Léo), Rwanda, Burundi, République de Somalie, Surinam, Antilles néerlandaises, Nouvelle-Guinée néerlandaise ⁽¹⁾, Saint-Pierre-et-Miquelon, Comores, Côte française des Somalis, Nouvelle-Calédonie, Polynésie française.
- II. — *Départements d'Outre-mer (DOM) :*
Guadeloupe, Martinique, Guyane française, Réunion.
- III. — *Sans régime d'association défini :*
Algérie (incluant les deux anciens départements sahariens). Depuis 1963 n'est plus reprise dans les AOM.

⁽¹⁾ N'est plus associée à la CEE depuis le 18/8/1962.

Inhaltswiedergabe nur mit Quellennachweis gestattet

La reproduction des données est subordonnée à l'indication de la source

La riproduzione del contenuto è subordinata alla citazione della fonte

Het overnemen van gegevens is toegestaan mits duidelijke bronvermelding

Reproduction of the contents of this publication is subject to acknowledgement of the source

INHALTSÜBERSICHT

Heft 5

Aussenhandel von Curaçao

Einfuhr nach Ursprung von 1960 bis 31-3-1965	234
Ausfuhr nach Bestimmung von 1960 bis 31-3-1965	235
Einfuhr/Ausfuhrüberschuss von 1960 bis 31-3-1965	235
Einfuhr nach Warenklassen von 1960 bis 31-3-1965	236
Ausfuhr nach wichtigsten Waren von 1960 bis 31-3-1965	237
Einfuhr von 1-1-1965 bis 31-3-1965	239
Ausfuhr von 1-1-1965 bis 31-3-1965	249

ANMERKUNGEN

Diese Veröffentlichung bringt in je einem Heft für jedes Land eine Analyse des Aussenhandels der mit der EWG assoziierten überseeischen Länder nach Erzeugnissen und nach Ursprung und Bestimmung. Sie enthält nach CST-Teilen und -Gruppen (dreistellig) aufgegliederte Angaben sowie eine gewisse Zahl der für die Ausfuhr wichtigen Rubriken und Positionen (vier- und fünfstellig). Von Ausnahmen abgesehen, sind die Werte einheitlich in Rechnungseinheiten (1 000 \$) und die Mengen in Tonnen ausgedrückt (vgl. Anfangsbuchstaben der Mengeneinheiten unter „Abkürzungen“).

Die Einfuhrwerte umfassen die Versicherungs- und Transportkosten bis zur Grenze des Einfuhrlandes (cif-Wert), aber nicht die Zölle, Steuern und sonstigen in diesem Lande erhobenen Abgaben, und die Ausfuhrwerte schliessen nicht die Versicherungs- und Transportkosten über die Grenzen des Meldelandes hinaus ein (fob-Werte).

Abkürzungen

CEE	EWG — Europäische Wirtschaftsgemeinschaft
AOM	Assoziierte Überseegebiete
DOM	Überseeische Departements
EAMA	Assoziierte Afrikanische Staaten und Madagaskar
TOM	Mit der EWG assoziierte überseeische Hoheitsgebiete
CST	Internationales Warenverzeichnis für den Aussenhandel (CST)
NDA	a.n.g. (anderweltig nicht genannt)
C	Tausend Karat
G	Gramm
T	Metrische Tonnen
M	Meter
S	Quadratmeter
V	Kubikmeter
L	Liter
N	Stück
P	Paar
K	Kilowatt stunden

Quelle: Statistisches Amt von Niederländische Antillen.

Umrechnungskurse: 1 000 Gulden = 530,264 \$

Anmerkungen zu den Erzeugnissen:

- 1) Einfuhr —
- 2) Ausfuhr —

TABLE DES MATIERES

Fascicule 5

Commerce extérieur du Curaçao

Importations par origine de 1959 au 31-3-1965	234
Exportations par destination de 1960 au 31-3-1965	235
Balance commerciale de 1960 au 31-3-1965	235
Importations par classes de produits de 1960 au 31-3-1965	236
Exportations par principaux produits de 1960 au 31-3-1965	237
Importations du 1-1-1965 au 31-3-1965	239
Exportations du 1-1-1965 au 31-3-1965	249

OBSERVATIONS

Cette publication présente, en fascicules par pays, une analyse du Commerce Extérieur des Associés d'Outre-Mer de la CEE par produits et par origine et destination. Elle contient les données par classe de produit et pour chaque Groupe (CST 3 chiffres) ainsi que pour un certain nombre de Rubriques et Positions importantes à l'exportation (CST 4 et 5 chiffres). Les valeurs ont été uniformément exprimées en unités de compte (1 000 \$) et les quantités en tonnes sauf exceptions (voir sous « Abréviations » les initiales d'unités de quantité).

Les valeurs d'importation comprennent les coûts d'assurance et de transport jusqu'à la frontière du pays importateur (valeur caf) mais ne comprennent pas les droits de douane, impôts ou taxes perçus dans ce pays, et les valeurs d'exportation ne comprennent pas les coûts d'assurance et de transport au-delà de la frontière du pays déclarant (valeur fob).

Abréviations

CEE	Communauté Economique Européenne
AOM	Associés d'Outre-Mer de la CEE
DOM	Départements d'Outre-Mer des Pays de la CEE
EAMA	Etats Africains et Malgaches Associés à la CEE
TOM	Territoires d'Outre-Mer associés à la CEE
CST	Classification Statistique et Tarifaire
NDA	Non dénommés ailleurs
C	Milliers de Carats
G	Grammes
T	Tonnes métriques
M	Mètres
S	Mètres carrés
V	Mètres cubes
L	Litres
N	Nombre
P	Paires
K	Kilowatts-heure

Source: Office Statistique des Antilles Néerlandaises.

Taux de conversion: 1 000 Gulden = 530,264 \$

Notes par produit:

- 1) Importation —
- 2) Exportation —

CURAÇAO

Einfuhr nach Ursprung

Importations par origine

1 000 \$

	1960	1961	1962	1963	1964	Jan.-März/Jan.-Mars		
						1963	1964	1965
Welt - Monde	312 211	.	329 292	312 750	313 177	81 767	78 430	82 875
EWG - CEE	24 938	.	22 614	19 076	19 462	5 044	4 390	4 594
France	1 225	.	1 054	1 411	1 548	294	251	454
U.E.B.L.	600	.	609	420	610	97	171	152
Pays-Bas	18 640	.	17 202	13 428	12 556	3 811	3 044	3 000
Allemagne (R.F.)	3 217	.	2 472	2 557	3 090	589	619	661
Italien	1 256	.	1 277	1 260	1 658	253	304	327
Royaume-Uni	12 783	.	12 438	10 804	8 967	2 885	1 685	3 103
Etats-Unis	27 441	.	27 857	27 238	28 003	5 507	6 613	6 401
Norvège	136	.	126	109	142	21	34	47
Suède	220	.	320	250	381	69	71	77
Danemark	594	.	557	686	793	124	229	231
Suisse	1 387	.	1 053	1 353	1 603	320	500	425
Espagne	146	.	173	190	204	31	21	40
Canada	738	.	1 013	1 094	1 114	163	271	307
Nicaragua	327	.	132	117	—	44	—	—
Costa Rica	147	.	211	336	420	57	69	49
République de Panama	291	.	432	437	515	137	159	189
Canal de Panama	764	.	183	169	87	17	59	—
Dominicaine Rép.	639	.	433	758	814	192	290	80
Fédération des Indes Occidentales ¹⁾	1 372	.	246	1 890	5 087	437	1 274	2 123
Venezuela	222 504	.	247 805	227 658	226 329	60 788	57 443	61 544
Surinam	433	.	308	350	371	80	92	140
Brésil	898	.	3 155	814	87	4	—	5
Argentine	1 578	.	1 601	994	672	305	170	106
Japon	2 481	.	3 143	3 191	4 033	649	759	984
Hong-Kong	628	.	791	892	1 230	206	313	445
Nouvelle Zélande	574	.	499	493	572	95	102	229
Andere Länder - Autres pays	11 212	.	4 202	13 851	12 291	4 592	3 786	1 756

¹⁾ Y compris Trinidad, Tobago, Jamaïque

Ausfuhr nach Bestimmung

Exportations par destination

1 000 \$

	1960	1961	1962	1963	1964	Jan.-März/Jan.-Mars		
						1963	1964	1965
Welt - Monde	279 965	.	284 947	278 399	281 211	72 176	73 433	79 035
EWG - CEE	28 516	.	28 599	34 419	28 631	10 395	9 552	9 460
France	5 707	.	3 900	5 514	4 692	2 176	2 133	1 407
U.E.B.L.	776	.	896	887	1 126	314	608	303
Pays-Bas	16 184	.	16 591	23 237	19 749	6 579	6 096	4 483
Allemagne (R.F.)	2 627	.	814	1 354	732	337	198	2 469
Italie	3 222	.	6 398	3 427	2 332	988	517	798
Royaume-Uni	31 621	.	34 979	38 987	34 289	9 704	8 295	9 434
Etats-Unis	65 395	.	77 551	80 492	93 341	20 676	25 698	26 628
Portugal	3 193	.	7 939	8 917	8 620	1 812	2 056	1 858
Espagne	3 120	.	2 131	1 608	1 473	259	623	81
Afrique du Nord espagnole	7 049	.	3 296	4 682	3 520	1 708	1 552	988
Sénégal	.	.	7 144	5 443	3 995	1 568	1 413	472
Côte-d'Ivoire	2 224	.	3 043	1 897	2 449	1 096	719	556
Nigeria	4 684	.	4 158	5 023	4 320	1 009	1 845	1 816
Congo (Brazza)	.	.	2 121	2 787	2 897	354	2 077	504
Canada	8 635	.	13 039	13 432	12 008	632	649	1 176
Guatemala	4 244	.	3 148	2 691	2 128	728	466	309
Salvador	1 646	.	2 068	1 375	875	463	603	8
Costa Rica	1 303	.	1 710	1 508	1 369	318	374	608
Canal de Panama	9 314	.	5 047	2 611	3 847	874	1 173	1 222
Dominicaine Rép.	1 714	.	3 941	4 826	5 320	1 744	1 511	1 645
Fédération des Indes Occidentales ¹⁾	4 876	.	3 886	3 215	2 728	967	931	537
Brésil	24 145	.	14 327	11 240	5 671	2 884	1 194	1 659
Surinam	160	.	63	83	46	14	10	35
Argentine	11 207	.	7 873	2 671	4 556	496	1 180	895
Malaysia	1 123	.	3 612	4 064	4 876	1 155	934	938
Japon	4 233	.	4 345	4 486	7 992	1 305	419	3 516
Australie	1 101	.	1 823	1 512	1 604	331	574	435
Nouvelle-Zélande	2 774	.	1 724	2 002	2 086	731	487	242
Andere Länder - Autres pays	.	.	47 380	38 446	42 570	10 953	10 511	14 013

¹⁾ Einschl. Trinidad, Tobago und Jamaika.

Einfuhr- Ausfuhrüberschuss

Balance commerciale

1 000 \$

Welt - Monde	— 32 246	.	— 44 435	— 34 351	— 31 966	— 9 591	— 4 997	— 3 840
EWG - CEE	+ 3 578	.	+ 5 985	+ 15 343	+ 9 169	+ 5 351	+ 5 162	+ 4 866

CURAÇAO

Einfuhr nach Warenklassen

Importations par classes de produits

1 000 S

CST		1960	1961	1962	1963	1964	Jan.-März/Jan.-Mars		
							1963	1964	1965
0 + 1	Nahrungs- und Genussmittel - Alimentation, boissons, tabac								
	Welt - Monde	19 481	16 807	17 953	18 445	17 468	4 168	4 283	3 748
	EWG - CEE	4 632	.	4 311	4 201	3 839	945	900	905
	Royaume-Uni	671	.	541	619	649	110	117	144
	Etats-Unis	7 591	.	8 427	8 417	8 052	1 990	1 974	1 419
	Danemark	401	.	409	527	649	91	195	193
	Canada	511	.	680	676	654	111	149	225
	Argentine	1 524	.	722	938	659	252	169	103
2 + 4	Rohstoffe - Matières premières								
	Welt - Monde	764	1 319	1 162	1 310	1 470	340	358	221
	EWG - CEE	151	.	166	150	120	29	28	22
	Royaume-Uni	46	.	97	66	87	25	20	13
	Etats-Unis	576	.	515	747	2	179	179	53
3	Brennstoffe - Produits énergétiques								
	Welt - Monde	239 462	255 439	257 198	244 024	242 804	66 408	62 456	66 052
	EWG - CEE	2 100	.	692	352	668	287	367	120
	Royaume-Uni	5 499	.	3 654	2 064	1 509	863	428	795
	Etats-Unis	160	.	76	669	236	41	16	668
	Féd. des Indes Occidentales ¹⁾	1 040	.	54	1 653	4 759	400	1 211	1 959
	Colombie	—	.	1 856	11 506	9 020	4 036	2 826	1 234
	Venezuela	221 678	.	246 871	226 532	225 473	60 572	57 245	61 276
	Brasil	8 726	.	3 121	775	—	—	—	—
7	Maschinen und Fahrzeuge - Machines et matériel de transport								
	Welt - Monde	11 527	10 551	16 039	12 102	10 484	3 243	2 354	2 779
	EWG - CEE	5 688	.	6 158	4 617	3 655	1 599	813	1 094
	Royaume-Uni	1 729	.	2 556	2 167	1 476	609	251	335
	Etats-Unis	4 128	.	6 666	4 463	4 405	866	1 114	1 035
5 + 6 + 8	Andere industrielle Erzeugnisse - Autres produits industriels								
	Welt - Monde	40 609	30 083	36 240	36 244	40 312	7 478	8 834	9 935
	EWG - CEE	12 360	.	11 280	9 754	11 173	2 182	2 278	2 453
	Royaume-Uni	4 850	.	5 591	5 888	5 245	1 278	970	1 815
	Etats-Unis	14 984	.	12 168	12 940	14 432	2 430	3 330	3 191
	Suisse	1 314	.	922	991	1 452	272	476	393
	Venezuela	393	.	521	614	385	83	81	87
	Japon	2 328	.	2 966	2 968	3 827	598	725	871
	Hong-Kong	604	.	778	875	1 213	206	308	444

¹⁾ Y compris Trinidad, Tobago, Jamaïque.
Einschl. Trinidad, Tobago und Jamaika.

Ausfuhr nach wichtigsten Waren

Exportations par principaux produits

1 000 \$

CST		1960	1961	1962	1963	1964	Jan.-März/Jan.-Mars		
							1963	1964	1965
331	Erdöl roh und teilw. raffiniert - Pétroles bruts et part. raffin.								
	Welt - Monde	203	976	1 811	2 063	3 008	677	698	778
	EWG - CEE	168	—	—	—	287	—	—	—
	Brasil	—	931	1 779	2 057	2 115	677	450	778
332.1	Motorenbenzin - Essence pour moteurs								
	Welt - Monde	72 361	60 188	62 477	59 613	60 095	13 460	14 438	18 702
	EWG - CEE	10 602	6 146	6 650	8 363	5 228	2 715	1 502	2 348
	Royaume-Uni	5 611	5 334	3 878	7 266	7 342	1 529	2 697	2 246
	Etats-Unis	1 532	521	993	1 563	8 248	—	692	2 356
	Portugal	881	2 519	4 423	4 598	1 854	1 239	237	418
	Dominicaine Rép.	1 118	—	2 215	2 531	2 914	931	922	979
	Brasil	12 726	9 542	7 379	5 372	1 105	1 488	274	—
	Malaysia	—	—	3 071	1 431	3 069	—	863	434
332.2	Leucht- und Motpetroleum, Testbenzin - Pétrole lamp. Kéros. white spirit								
	Welt - Monde	28 990	33 757	26 500	31 068	33 217	5 542	7 391	8 584
	EWG - CEE	1 555	1 723	1 087	932	984	323	146	287
	Royaume-Uni	1 684	2 322	3 353	3 015	2 592	815	790	688
	Etats-Unis	6 783	8 602	4 902	11 344	13 621	—	2 366	3 311
	Brasil	1 084	1 236	1 555	1 531	246	176	246	—
	Japon	3 315	2 562	2 965	3 237	994	1 019	—	306
332.3	Dieselmotorenstoff - Gasoil, fueloil léger ou domestique								
	Welt - Monde	44 865	45 973	46 010	44 459	47 077	12 586	12 912	11 907
	EWG - CEE	6 788	8 156	7 817	12 411	10 110	4 315	4 331	2 674
	Royaume-Uni	1 466	1 813	2 948	3 030	583	628	121	670
	Etats-Unis	4 423	1 094	1 055	1 431	2 131	479	554	877
	Sénégal	—	1 646	3 249	2 833	2 477	722	689	171
	Canada	2 813	4 838	5 766	4 910	3 794	290	135	591
	Argentine	5 235	6 546	5 138	1 397	3 530	86	844	267
332.4	Schweröl zum Heizen - Fueloil lourd, résiduel fueloil								
	Welt - Monde	67 151	66 492	72 277	77 998	84 273	22 311	25 505	23 733
	EWG - CEE	178	488	2 175	3 076	3 367	685	1 438	800
	Royaume-Uni	1 745	344	1 570	5 609	7 175	2 156	681	1 045
	Etats-Unis	43 638	38 534	47 462	53 030	58 701	15 691	20 113	18 184
	Canada	958	2 287	3 996	4 169	4 212	220	159	516
332.5	Schmieröl, min. Schmiermittel - Huile de graissage, lubrifiants								
	Welt - Monde	29 238	31 446	33 657	31 719	33 506	8 161	8 247	10 847
	EWG - CEE	6 042	2 483	5 151	5 850	6 671	1 403	1 748	2 672
	Royaume-Uni	12 803	13 886	15 327	13 761	14 778	3 325	3 666	4 557
	Yugoslawie	182	313	1 421	936	2 325	214	784	395
	Rép. Afrique du Sud	1 833	1 010	1 798	1 836	1 469	382	547	244
	Brasil	2 923	2 472	2 404	1 826	2 019	279	224	705
	Australie	1 034	936	1 275	948	1 346	331	510	348

1965 Januar/März — Janvier/Mars

i m p o r t

Curaçao

CST	WAREN - PRODUIT Ursprung - Origine	MENGE QUANTITÉ Einheit - Unité	WERTE VALEUR 1000 \$	CST	WAREN - PRODUIT Ursprung - Origine	MENGE QUANTITÉ Einheit - Unité	WERTE VALEUR 1000 \$	CST	WAREN - PRODUIT Ursprung - Origine	MENGE QUANTITÉ Einheit - Unité	WERTE VALEUR 1000 \$	
	CEE	3	4		CEE		9		CEE	20	4	
	AFRIQUE NON AOM	4	2		AOM		13		PAYS-BAS	19	4	
	FRANCE		1		BELGIQUE-LUXBG		2		ITALIE	1	1	
	PAYS-BAS	3	3		PAYS-BAS		6		ROYAUME-UNI	2	1	
	ROYAUME-UNI	1	1		ITALIE		1		ETATS-UNIS	154	23	
	NORVEGE	5	3		ROYAUME-UNI		1		CANADA	866	90	
	PORTUGAL	12	7		ETATS-UNIS		49					
	MAROC	2	1		CANADA		9		062 CONFIS SUCRERIES SANS CACAO			
	REP. AFRIQUE SUD	2	1		MEXIQUE		3		ZUCKERWAREN OHNE KAKAOGEGHALT			
	ETATS-UNIS	21	23		PANAMA REP.		4		MONDE	T	84	46
	CANADA	34	17		REP. DOMINICAINE		32		CEE		35	17
	JAPON	7	5		JAMAIQUE		9		PAYS-BAS		35	17
042 RIZ					VENEZUELA		45		ROYAUME-UNI		16	8
REIS					.SURINAM		13		DANEMARK		2	1
	MONDE	T	654	106	CHILI		3		HONGRIE		1	1
	AOM		169	27	ARGENTINE		17		ETATS-UNIS		28	18
	ETATS-UNIS		484	79	052 FRUITS SECHEES OU DESHYDRATES				JAMAIQUE		2	1
	.SURINAM		169	27	TROCKENFRUECHTE				VENEZUELA			1
					MONDE	T	27	11				
044 MAIS					ESPAGNE		1	1	071 CAFE			
MAIS					ETATS-UNIS		26	11	KAFFEE			
	MONDE	T	79	6					MONDE	T	75	85
	ETATS-UNIS		78	6	053 PREP CONSERVES DE FRUITS				CEE		3	5
					OBST SUEDEF ZUBEREIT KONSERVEN				PAYS-BAS		3	5
045 AUTRES CEREALES					MONDE	T	565	147	ROYAUME-UNI		6	5
ANDERES GETREIDE					CEE		47	11	ETATS-UNIS		39	43
	MONDE	T	20	7	PAYS-BAS		43	10	CANADA		1	1
	CEE		9	2	ALLEMAGNE R.F.		1	1	JAMAIQUE		1	2
	PAYS-BAS		9	2	ITALIE		3	1	COLOMBIE		6	10
	ETATS-UNIS		11	5	ROYAUME-UNI		9	2	VENEZUELA		12	13
					GRECE		10	2	EQUATEUR		7	6
046 SEMOULE ET FARINE DE FROMENT					ETATS-UNIS		409	108	JAPON			1
GRIESS UND MEHL AUS WEIZEN					TRINIDAD, TOBAGO		20	5				
	MONDE	T	1447	196	VENEZUELA		65	18	072 CACAO			
	CEE		1	1	ARGENTINE		1	1	KAKAO			
	PAYS-BAS		1	1	ISRAEL		2	1	MONDE	T	8	7
	ETATS-UNIS		856	112	054 LEGUMES PLANT TUBERC ALIM				CEE		5	5
	CANADA		584	82	GEMUESE PFLANZEN KNOLLEN FERN				PAYS-BAS		5	5
	VENEZUELA		6	1	MONDE	T	1542	158	ROYAUME-UNI		1	1
047 SEMOUL FARINE AUT CEREALES					CEE		950	62	ETATS-UNIS		2	2
GRIESS UND MEHL A AND GETREIDE					AOM		5	1				
	MONDE	T	426	51	BELGIQUE-LUXBG		3	1	073 CHOCOLAT ET PREP AU CACAO			
	ETATS-UNIS		417	49	PAYS-BAS		941	60	SCHOKOLADE U. SCHOKOLADEWAREN			
	VENEZUELA		7	2	ITALIE		4	1	MONDE	T	34	32
048 PREPAR DE CEREAL DE FARINE					PORTUGAL		1	1	CEE		18	16
ZUBEREITUNGEN A GETREIDEMEHL					ETATS-UNIS		305	64	PAYS-BAS		18	16
	MONDE	T	356	133	CANADA		5	1	ROYAUME-UNI		12	12
	CEE		229	67	MEXIQUE		3	1	SUISSE			1
	BELGIQUE-LUXBG		67	11	REP. DOMINICAINE		19	1	ETATS-UNIS		4	2
	PAYS-BAS		121	51	VENEZUELA		248	27	JAPON			1
	ALLEMAGNE R.F.		41	5	.SURINAM		5	1				
	ROYAUME-UNI		13	10	PEROU		4	1	074 THE ET MATF			
	DANEMARK		4	2	055 PREPAR ET CONSERV DE LEGUMES				TEE UND MATE			
	SUISSE		3	3	ZUBEREITUNGEN A GEMUESE USW				MONDE	T	22	32
	ETATS-UNIS		83	45	MONDE	T	419	120	CEE		7	11
	CANADA		7	3	CEE		152	40	PAYS-BAS		7	11
	VENEZUELA		16	3	AOM		5	1	ROYAUME-UNI		13	19
	NOUV. ZELANDE		1	1	FRANCE		129	31	ETATS-UNIS		2	3
051 FRUITS FRAIS NOIX NON OLEAG					PAYS-BAS		22	9				
OBST UND SUEDEF FRISCH NUESSE					ALLEMAGNE R.F.		1	1	075 EPICES			
	MONDE		194		ROYAUME-UNI		34	8	GEWURZ/E			
					SUISSE		1	2	MONDE	T	20	10
					ESPAGNE		43	10	CEE		17	15
					ETATS-UNIS		180	57	PAYS-BAS		17	15
					CANADA		3	1	ETATS-UNIS		3	4
					VENEZUELA		1	2				
					.SURINAM		5	1	081 ALIMENTS POUR ANIMAUX			
					061 SUCRE ET MIEL				FUTTERMITTEL			
					ZUCKER UND HONIG				MONDE	T	863	92
					MONDE	T	1042	118				

CST	WAREN - PRODUIT		MENGES	QUANTITÄT	WERTE	CST	WAREN - PRODUIT		MENGES	QUANTITÄT	WERTE	CST	WAREN - PRODUIT		MENGES	QUANTITÄT	WERTE
	Ursprung -	Origine					Ursprung -	Origine					Ursprung -	Origine			
			Einheit - Unité		1000 \$				Einheit - Unité		1000 \$				Einheit - Unité		1000 \$
	CEE		30		10		.SURINAM		31		7		CEE				1
	PAYS-BAS		30		10		513 ELEMENTS CHIMIQUES INORGANI						PAYS-BAS				1
	PORTUGAL		1		1		ANORGANISCHE CHEM GRUNDSTOFFE						ETATS-UNIS		1		5
	ETATS-UNIS		37		14								553 PARFUMERIE ET PROD DE BEAUTE				
421	HUILE VEGETALE FIXE DOUCE						MONDE	T	6675		289		PICH UND SCHÖNFHEITSMITTEL				
	FETTE PFLANZL OLE MILD						CEE		14		4						
	MONDE	T	50		19		PAYS-BAS		14		4		MONDE	T	190		377
	CEE		13		4		ETATS-UNIS		6631		284		CEE		27		161
	PAYS-BAS		13		4		TRINIDAD,TOBAGO		30		2		AOM		1		1
	ETATS-UNIS		37		14		514 AUTR PROD CHIM INURGANIQUES						AFRIQUE NON AOM				1
							AND ANORGAN CHEM ERZEUGNISSE						FRANCE		20		141
422	AUTRES HUILES VEGET FIXES						MONDE	T	23		2		PAYS-BAS		5		12
	ANDERE FETTE PFLANZLICHE OLE						CEE		5		1		ALLEMAGNE R.F.		2		7
	MONDE	T	4		2		PAYS-BAS		5		1		ROYAUME-UNI		23		31
	CEE		3		1		ROYAUME-UNI		14		1		ESPAGNE		2		5
	PAYS-BAS		3		1		ETATS-UNIS		4		1		ALGERIE		1		1
	PORTUGAL		1		1		521 GOUDRONS MINER DER CHIM BRUT						ETATS-UNIS		129		100
							TEER UND TEERERZEUGNISSE						HONDURAS BRIT		1		11
431	HUILES ET GRAISSES ELABOREES						MONDE	T	8		2		PANAMA REP.		7		56
	OLEE UND FETTE VERARBEITET						CEE		6		2		JAMAIQUE		1		2
	MONDE	T	14		4		PAYS-BAS		6		2		INDOS OCCID.				6
	CEE		14		4								VENEZUELA				4
	PAYS-BAS		14		4		531 COLOR ORGA SYNT ETC						.SURINAM				1
							SYNT ORG FARBST USW										
5	PRODUITS CHIMIQUES						MONDE	T	2		3		554 SAVONS PRODUITS D ENTRETEN				
	CHEMISCHE ERZEUGNISSE						CEE		2		3		SEIFFN PUTZ UND WASCHMITTEL				
	MONDE	T	10228		2694		PAYS-BAS		2		3		MONDE	T	287		128
	CEE		554		435								CEE		74		27
	AOM		31		8		533 PIGMENTS PEINTURES VERNIS						FRANCE		18		8
	AFRIQUE NON AOM				1		PIGMENTS FARBEN LACKE USW						BELGIQUE-LUXBG		1		1
	FRANCE		39		152		MONDE	T	225		122		PAYS-BAS		56		17
	BELGIQUE-LUXBG		5		2		CEE		98		45		ALLEMAGNE R.F.				1
	PAYS-BAS		481		224		PAYS-BAS		94		42		ROYAUME-UNI		85		27
	ALLEMAGNE R.F.		29		56				4		3		SUISSE		6		3
	ITALIE				1		ALLEMAGNE R.F.		12		6		ESPAGNE		3		5
	ROYAUME-UNI		2122		1265		FINLANDE		20		8		ETATS-UNIS		119		65
	SUEDE				2		DANEMARK		3		2		PANAMA REP.				2
	FINLANDE		20		8		ETATS-UNIS		83		57						
	DANEMARK		4		6		JAMAIQUE		7		5		561 ENGRAIS MANUFACTURES				
	SUISSE		9		22		JAPON		1		1		CHEMISCHE DUFNGEMITTEL				
	ESPAGNE		5		10		541 PRODUITS MEDICIN ET PHARMAC						MONDE	T	29		3
	ALGERIE				1		MEDIZIN U PHARM ERZFUGNISSE						CEE		1		1
	ETATS-UNIS		7143		706		MONDE	T	96		301		BELGIQUE-LUXBG		1		1
	CANADA		52		40		CEE		23		77		ROYAUME-UNI		2		1
	MEXIQUE		1		2		FRANCE		1		3		ETATS-UNIS				6
	HONDURAS BRIT		1		11		PAYS-BAS		18		47		CANADA		13		
	PANAMA REP.		10		87		ALLEMAGNE R.F.		4		27						
	REP.DOMINICAINE		225		46		ITALIE				1		581 MATIERES PLASTIQU RESIN ART				
	JAMAIQUE		10		8		ROYAUME-UNI		11		30		KUNSTSTOFFE KUNSTHARZF USW				
	INDOS OCCID.				6		SUEDE				1		MONDE	T	75		62
	TRINIDAD,TOBAGO		30		17		DANEMARK		1		4		CEE		51		36
	COLUMBIE				1		SUISSE		3		19		PAYS-BAS		33		18
	VENEZUELA		3		7		ETATS-UNIS		39		107		ALLEMAGNE R.F.		18		17
	GUYANE BRIT.		2		1		CANADA		11		27		ITALIE				1
	.SURINAM		31		8		MEXIQUE		1		2		ROYAUME-UNI		9		2
	JAPON		4		3		PANAMA REP.		3		30		SUEDE				1
	HONG-KONG				2		TRINIDAD,TOBAGO				1		ETATS-UNIS		9		17
							COLUMBIE				1		CANADA		2		2
512	PRODUITS CHIMIQUES ORGANIQU						VENEZUELA		2		2		VENEZUELA		1		2
	ORGANISCHE CHEM ERZEUGNISSE						GUYANE BRIT.		2		1		JAPON		3		3
	MONDE	T	1704		1012		HUNG-KUNG				2						
	CEE		13		5		551 HUILES ESSENTIEL PR AROM						599 PRODUITS CHIMIQUES NDA				
	AOM		31		7		AETHERISCHE OLE U RICHSTOFFE						CHEMISCHE ERZFUGNISSE A N G				
	PAYS-BAS		12		4		MONDE	T	1		5		MONDE	T	900		380
	ALLEMAGNE R.F.		1		1												
	ROYAUME-UNI		1416		945												
	ETATS-UNIS		17		8												
	REP.DOMINICAINE		225		46												

1965 Januar/März — Janvier/Mars

i m p o r t

Curaçao

CST	WAREN - PRODUIT Ursprung - Origine	MENGE QUANTITÉ Einheit - Unité	WERTE VALEUR 1000 \$	CST	WAREN - PRODUIT Ursprung - Origine	MENGE QUANTITÉ Einheit - Unité	WERTE VALEUR 1000 \$	CST	WAREN - PRODUIT Ursprung - Origine	MENGE QUANTITÉ Einheit - Unité	WERTE VALEUR 1000 \$
	CEE	240	76		ALLEMAGNE R.F.		1		CEE	104	29
	BELGIQUE-LUXBG	4	1		ITALIE		1		AFM	39	4
	PAYS-BAS	236	74		ROYAUME-UNI		1		BELGIQUE-LUXBG	13	2
	ALLEMAGNE R.F.		1		ETATS-UNIS		3		PAYS-BAS	49	25
	ROYAUME-UNI	548	222		JAPON	5	4		ALLEMAGNE R.F.	2	1
	ETATS-UNIS	106	63		621 DEMI PRODUITS EN CAOUTCHOUC HALBBERZEUGNISSE AUS KAUTSCHUK				NORVGE	23	3
	CANADA	4	3						SUEDE	95	11
	JAMAIQUE	2	1		MONDE	T	3		FINLANDE	19	2
	TRINIDAD, TOBAGO		15		CEE		3		ESPAGNE	29	2
648 ARTICLES MANUFACTURES VERSCHIEDENE BEARBEITETE					PAYS-BAS		2		ETATS-UNIS	63	18
	MONDE		7241		ALLEMAGNE R.F.		1		CANADA	60	11
	CEE		2016		ROYAUME-UNI	2	3		SURINAM	39	4
	ADM		60		ETATS-UNIS	1	3		BRESIL	7	1
	AFRIQUE NON ADM		1		629 ART MANUF EN CAOUTCHOUC NDA BEARBEITETE WAREN A KAUTSCHUK ANG						
	FRANCE		135						MONDE	T	320
	BELGIQUE-LUXBG		101		MONDE		98		CEE	109	71
	PAYS-BAS		1220		CEE		16		PAYS-BAS	108	57
	ALLEMAGNE R.F.		384		FRANCE		1		ALLEMAGNE R.F.		4
	ITALIE		178		PAYS-BAS		4		ROYAUME-UNI	4	4
	ROYAUME-UNI		550		ALLEMAGNE R.F.		8		NORVGE	1	1
	IRLANDE		1		ITALIE		3		SUEDE	1	1
	NORVEGE		5		ROYAUME-UNI		12		DANEMARK	1	1
	SUEDE		30		SUEDE		1		SUISSE		6
	FINLANDE		3		ETATS-UNIS		38		AUTRICHE	1	1
	DANEMARK		30		CANADA		1		ETATS-UNIS	168	91
	SUISSE		371		VENEZUELA		1		CANADA	32	12
	AUTRICHE		9		MALAYSIA		1		GUATEMALA		1
	PORTUGAL		10		JAPON		29		JAMAIQUE	3	1
	ESPAGNE		16		631 BOIS ARTIF ET TRAVAILLES NDA FURNIERE KUNSTHOLZ USW A N G				COLOMBIE		1
	GRECE		3						VENEZUELA	1	1
	POLGONE		6		MONDE		48		JAPON		1
	TCHECOSLOVAQUIE		46		CEE		2		HONG-KONG		1
	HONGRIE		9		ADM		34				
	KENIA		1		PAYS-BAS		2		651 FILS DE MATIERES TEXTILES GARNE AUS SPINNSTOFFEN		
	ETATS-UNIS		2485		ETATS-UNIS		5		MONDE	T	3
	CANADA		41		PANAMA REP.		2		CEE	1	7
	MEXIQUE		8		SURINAM		34		FRANCE	1	4
	GUATEMALA		3		ISRAEL		5		PAYS-BAS		1
	PANAMA REP.		55						ROYAUME-UNI		4
	HAITI		1		632 ARTICLES MANUF EN BOIS NDA BEARBEITETE WAREN A HOLZ ANG				ETATS-UNIS		2
	REP. DOMINICAINE		1						INDES OCCID.	2	4
	JAMAIQUE		3		MONDE	T	33				
	INDES OCCID.		5		CEE		17		652 TISSUS COTON SAUF TISSUS SPEC BAUMWOLLGEWERE		
	TRINIDAD, TOBAGO		6		AFRIQUE NON ADM		1		MONDE	T	37
	COLOMBIE		33						CEE	2	106
	VENEZUELA		80		PAYS-BAS		17				11
	SURINAM		60		ROYAUME-UNI		1		PAYS-BAS	2	11
	BRESIL		2		SUEDE		2		ALLEMAGNE R.F.		1
	URUGUAY		1		DANEMARK		1		ROYAUME-UNI		2
	ARGENTINE		3		KENIA		1		SUEDE		1
	ISRAEL		21		ETATS-UNIS		3		SUISSE		3
	PAKISTAN		1		HAITI		1		TCHECOSLOVAQUIE	2	7
	INDE, SIKKIM		8		COLOMBIE		4		ETATS-UNIS	17	51
	THAILANDE		2		VENEZUELA		5		TRINIDAD, TOBAGO		1
	MALAYSIA		4		ISRAEL		1		COLOMBIE	1	2
	PHILIPPINES		2		JAPON		1		ISRAEL		1
	JAPON		868						JAPON	14	25
	FORMOSE (TAIWAN)		1		633 ARTICLES EN LIEGE BEARBEITETE WAREN AUS KORK				HONG-KONG	1	2
	HONG-KONG		442								
	AUSTRALIE		1		MONDE	T	4		653 AUTRES TISSUS SAUF SPECIAUX ANDERE GEWEBE		
611 CUIRS LEDER					CEE		2		MONDE	T	35
	MONDE	T	5		PAYS-BAS		1		CEE		129
	CEE		4		PORTUGAL		1				6
	PAYS-BAS		4		ETATS-UNIS		2		PAYS-BAS		6
	ROYAUME-UNI		4						ROYAUME-UNI	3	34
	ETATS-UNIS		1		641 PAPIERS ET CARTONS PAPIER UND PAPPE				IRLANDE		1
612 ARTICLES MANUF EN CUIR NDA WAREN A LEDER KUNSTLEDER ANG									DANEMARK		1
	MONDE	T	5						SUISSE		3
	CEE		3		MONDE	T	440		ETATS-UNIS	7	32
	PAYS-BAS		1								

1965 Januar/März — Janvier/Mars

i m p o r t

Curaçao

CST	WAREN - PRODUIT		MENGES QUANTITÉ	WERTE VALEUR	1000 \$	CST	WAREN - PRODUIT		MENGES QUANTITÉ	WERTE VALEUR	1000 \$	CST	WAREN - PRODUIT		MENGES QUANTITÉ	WERTE VALEUR	1000 \$
	Ursprung - Origine	Einheit - Unité					Ursprung - Origine	Einheit - Unité					Ursprung - Origine	Einheit - Unité			
	ISRAEL			3			ETATS-UNIS			3			ROYAUME-UNI			1	
	INDE, SIKKIM	1		1			COLUMBIE			27							
	THAILANDE			1			VENEZUELA			26							
	JAPON	23		46													
	HONG-KONG	1		3													
654	TOLLES CENTELLES BRODERIES						662	PIECES DE CONSTR EN CERAM					673	BARRES PROFILES PALPANCHES			
	TUELL SPITZEN BAENDER USW						BAUMATERIAL AUS KERAM STOFFEN							STABSTAHL U PROFIL AUS STAHL			
	MONDE			8			MONDE			34			MONDE	T	255	33	
	CEE			2			CEE			30			CEE		226	25	
	FRANCE			2			BELGIQUE-LUXBG			1			BELGIQUE-LUXBG		60	7	
	ROYAUME-UNI			1			PAYS-BAS			19			PAYS-BAS		126	16	
	TSCHECOSLOVAQUIE			1			ALLEMAGNE R.F.			8			ALLEMAGNE R.F.		31	3	
	ETATS-UNIS			3			ITALIE			2			ROYAUME-UNI		27	6	
	JAPON			2			ROYAUME-UNI			2			ETATS-UNIS			1	
							ESPAGNE			1			VENEZUELA		2	2	
							ETATS-UNIS			2							
655	TISSUS SPECIAUX ARTIC ASSIM						663	ARTICLES MINERAUX NDA					674	LARGES PLATS ET TOLFS			
	SPEZIALGEWEBE UND ERZEUGNISSE						WAREN A MINERAL STOFFEN ANG							BREITFLACHSTAHL UND BLECHE			
	MONDE	T	38	20			MONDE	T	183	53			MONDE	T	322	46	
	CEE		26	7			CEE		149	33			CEE		322	46	
	PAYS-BAS		26	5			FRANCE		19	3			BELGIQUE-LUXBG		136	18	
	ALLEMAGNE R.F.			2			BELGIQUE-LUXBG		82	17			PAYS-BAS		179	27	
	ROYAUME-UNI			4			PAYS-BAS		44	12			ALLEMAGNE R.F.		7	1	
	DANEMARK			2			ALLEMAGNE R.F.		3	1							
	ETATS-UNIS			1			ITALIE		1	1			677	FILS FER ACIER SE FIL MACH			
	VENEZUELA			1			ROYAUME-UNI		30	14				DRAHT AUSGEN WALZDRAHT			
	PHILIPPINES			4			ETATS-UNIS		4	6			MONDE	T	3	2	
													CEE		2	1	
656	ARTICLES EN MAT TEXTILES NDA						665	VERKERIE					BELGIQUE-LUXBG		1	1	
	SPINNSTOFFWAREN A N G						GLASWAREN						PAYS-BAS		1	1	
	MONDE			339			MONDE	T	131	51			ROYAUME-UNI		1	1	
	CEE			28			CEE		47	19							
	FRANCE			2			FRANCE			2			678	TUB TUYAUX RACC FON FER AC			
	BELGIQUE-LUXBG			2			BELGIQUE-LUXBG		1	1				POHRE POHREFORMSTUECKE USW			
	PAYS-BAS			19			PAYS-BAS		25	6			MONDE	T	541	232	
	ALLEMAGNE R.F.			3			ALLEMAGNE R.F.		16	7			CEE		229	64	
	ITALIE			3			ITALIE		5	3							
	ROYAUME-UNI			3			ROYAUME-UNI		18	5			FRANCE		7	3	
	SUISSE			1			SUEDE			1			BELGIQUE-LUXBG		31	7	
	PORTUGAL			5			TSCHECOSLOVAQUIE			1			PAYS-BAS		29	16	
	ESPAGNE			2			ETATS-UNIS		64	24			ALLEMAGNE R.F.		113	30	
	POLOGNE			1			VENEZUELA		2	1			ITALIE		49	8	
	TSCHECOSLOVAQUIE			2									ROYAUME-UNI		213	142	
	ETATS-UNIS			96			666	ARTICLES EN CERAMIQUE					SUONE			2	
	PANAMA REP.			1			FEINKERAMISCHE ERZEUGNISSE						AUTRICHE		1	1	
	JAPON			52			MONDE	T	27	33			HONGRIE		26	6	
	HONG-KONG			149			CEE		5	16			ETATS-UNIS		13	7	
													JAPON		60	11	
657	COUV PARQL TAPIS TAPISSERIE						FRANCE			1			679	OUVR BRUTS FON AC MOBILE FORCE			
	FUSSBODENBELAEGE TEPPICHE USW						PAYS-BAS			3				GUSS U SCHMIEDESTUECKE ROH			
	MONDE	T	60	27			ALLEMAGNE R.F.		4	11			MONDE	T	2	1	
	CEE		30	12			ITALIE		1	2							
	PAYS-BAS		30	12			ROYAUME-UNI		4	10			ROYAUME-UNI		1	1	
	ROYAUME-UNI			7			FINLANDE			1			ETATS-UNIS		1	1	
	ETATS-UNIS			2			TSCHECOSLOVAQUIE		7	3							
	INDE, SIKKIM			1			ETATS-UNIS		3	1							
	JAPON			2			VENEZUELA		1	1							
	HONG-KONG			13			JAPON		7	3			681	ARGENT ET PLATINE ETC			
														SILBER PLATIN USW			
													MONDE			5	
													CEE			5	
													PAYS-BAS			5	
661	CHAUX CEMENTS OUVR PR BATIMENT						667	PIERRE GEMME PERLES FINES					682	CUIVRE			
	KALK ZEMENT UND BAUSTOFFE						EDEL SCHMUCKSTEINE ECHT PERLEN							KUPFER			
	MONDE			101			MONDE			26			MONDE	T	65	67	
	CEE			45			CEE			20			CEE		44	42	
	BELGIQUE-LUXBG			16			ALLEMAGNE R.F.			15			FRANCE		30	26	
	PAYS-BAS			21			ITALIE			5			PAYS-BAS		13	15	
	ALLEMAGNE R.F.			4			ETATS-UNIS			5							
	ITALIE			4			JAPON			1							
	ROYAUME-UNI			4													
	SUEDE			1			671	SPIEGEL FONTES FERRO ALLIAG									
	TSCHECOSLOVAQUIE			1			RUHEISEN SPIEGEL FERROLEG										
							MONDE	T	3	1							

1965 Januar/März — Janvier/Mars

import

Curaçao

CST	WAREN - PRODUIT	MENGE	WERTE	CST	WAREN - PRODUIT	MENGE	WERTE	CST	WAREN - PRODUIT	MENGE	WERTE	
	Ursprung - Origine	QUANTITÉ Einheit - Unité	VALEUR 1000 \$		Ursprung - Origine	QUANTITÉ Einheit - Unité	VALEUR 1000 \$		Ursprung - Origine	QUANTITÉ Einheit - Unité	VALEUR 1000 \$	
	ALLEMAGNE R.F.	1	1		NORVEGE	1	1		CEE	147	195	
	ROYAUME-UNI	19	22		ETATS-UNIS		1		FRANCE		1	
	ETATS-UNIS	2	3		URUGUAY	2	1		PAYS-BAS	134	170	
683	NICKEL			693	CABL RUNCES TREILLIS METAL				ALLEMAGNE R.F.	10	19	
	NICKEL				KABEL STACHELDRAHT USW				ITALIE	3	6	
	MONDE		3		MONDE	T	114	34	ROYAUME-UNI	17	47	
	CEE		1		CEE		111	32	SUEDE	2	2	
	PAYS-BAS		1		BELGIQUE-LUXBG		85	15	DANEMARK		2	
	ROYAUME-UNI		2		PAYS-BAS		17	8	ETATS-UNIS	18	37	
684	ALUMINIUM				ALLEMAGNE R.F.		9	8	CANADA		1	
	ALUMINIUM				ROYAUME-UNI		3	1	JAPON	1	1	
	MONDE	T	3	4	ETATS-UNIS		1		HONG-KONG		1	
	ROYAUME-UNI		1	2	694	CLOUTERIE ET BOULONNERIE			7	MACHINES ET MATRIEL TRANSP.		
	ETATS-UNIS		1		NAEGEL UND SCHRAUBEN				MASCHINEN UND FAHRZEUGE			
	JAPON	2	2		MONDE	T	62	28	MONDE		2779	
685	PLOMB				CEE		48	19	CEE		1394	
	BLEI				BELGIQUE-LUXBG		10	4	ADM		1	
	MONDE	T	12	6	PAYS-BAS		9	4	FRANCE		120	
	CEE		6		ALLEMAGNE R.F.		29	11	BELGIQUE-LUXBG		37	
	BELGIQUE-LUXBG		1	1	ROYAUME-UNI		7	6	PAYS-BAS		599	
	PAYS-BAS		10	5	ETATS-UNIS		1		ALLEMAGNE R.F.		212	
	ROYAUME-UNI		1	1	CANADA		4	1	ITALIE		126	
686	ZINC				JAPON		3	1	ROYAUME-UNI		335	
	ZINK				695	OUTILLAGE EN METAUX COMMUNS			NORVEGE		1	
	MONDE	T	2	1	WERKZEUGE AUS UNEDLEN METALL				SUEDE		45	
	CEE		1		MONDE	T	31	66	DANEMARK		3	
	PAYS-BAS		1		CEE		7	20	SUISSE		23	
					PAYS-BAS		3	11	PORTUGAL		1	
					ALLEMAGNE R.F.		4	8	ETATS-UNIS		1735	
					ROYAUME-UNI		17	25	CANADA		1	
					SUISSE		1		MEXIQUE		1	
					ETATS-UNIS		6	20	PANAMA REP.		16	
					JAPON		1	1	INDES OCCID.		1	
687	ETAIN				696	COUTELLERIE ET COUVERTS			TRINIDAD, TOBAGO		95	
	ZINN				SCHNEIDWAREN UND BESTECKE				COLOMBIE		1	
	MONDE		1		MONDE		43		VENEZUELA		19	
	CEE		1		CEE		13		SURINAM		1	
	PAYS-BAS		1		FRANCE		1		BRASIL		1	
689	AUTR MET COMMUNS NON FERREUX				PAYS-BAS		10		MALAYSIA		107	
	ANDERE UNEDLE NE METALLE				ALLEMAGNE R.F.		2		HONG-KONG		1	
	MONDE	T	10	13	ROYAUME-UNI		1		711	CHAUDIERES MOT NON ELECTR		
	CEE		9	11	SUEDE		1		DAMPFKESSEL U NICHTFLEKT MOTOR			
	PAYS-BAS		9	11	DANEMARK		3		MONDE	T	105	169
	ROYAUME-UNI		1	2	SUISSE		3		CEE		98	129
691	CONSTRUCT METALL ET PARTIES				ETATS-UNIS		5		FRANCE		1	
	METALLKONSTRUKTIONEN U TEILE				GUATEMALA		1		BELGIQUE-LUXBG		1	
	MONDE	T	1295	383	PANAMA REP.		14		PAYS-BAS		127	
	CEE		613	264	THAILANDE		1		ROYAUME-UNI		10	
	PAYS-BAS		589	252	JAPON		2		NORVEGE		1	
	ALLEMAGNE R.F.		24	11	697	ARTICLES METAL USAGE DOMEST			SUEDE		1	
	ROYAUME-UNI		38	28	METALLWAREN VORW F HAUSGEBR				DANEMARK		2	
	ETATS-UNIS		21	25	MONDE		45		SUISSE		3	
	JAPON		623	65	CEE		24		ETATS-UNIS		23	
	AUSTRALIE		1		BELGIQUE-LUXBG		1		TRINIDAD, TOBAGO		1	
692	RESERVOIRS FUTS ETC METALL				PAYS-BAS		14		VENEZUELA		1	
	BEHAELTER FAESSER USW A METALL				ALLEMAGNE R.F.		9		712	TRACTEURS MACH APPAR AGRIC		
	MONDE	T	88	86	ITALIE		1		SCHLEPPER MASCHIN APP F LANDW			
	CEE		85	84	ROYAUME-UNI		3		MONDE		22	
	PAYS-BAS		85	84	DANEMARK		1		CEE		1	
					AUTRICHE		1		FRANCE		1	
					ETATS-UNIS		14		ROYAUME-UNI		1	
					MEXIQUE		3		ETATS-UNIS		20	
698	AUT ART MANUF EN MET COMM				698	AUT ART MANUF EN MET COMM			714	MACHINES OF BUREAU		
	AND BEARB WAREN A UNEDL METALL				AND BEARB WAREN A UNEDL METALL				BUERDMASCHINEN			
	MONDE	T	185	284	MONDE	T	185	284	MONDE		107	
									CEE		33	
									PAYS-BAS		12	

1965 Januar/März — Janvier/Mars

import

Curaçao

CST	WAREN - PRODUIT Origine	MENGE QUANTITÉ Einheit - Unité	WERTE VALEUR 1000 \$	CST	WAREN - PRODUIT Origine	MENGE QUANTITÉ Einheit - Unité	WERTE VALEUR 1000 \$	CST	WAREN - PRODUIT Origine	MENGE QUANTITÉ Einheit - Unité	WERTE VALEUR 1000 \$
	ALLEMAGNE R.F.		6		ETATS-UNIS	2	10		CEE		216
	ITALIE		15		PANAMA REP.		1		FRANCE		33
	ROYAUME-UNI		3		MALAYSIA	1	1		PAYS-BAS		20
	SUEDE		5		JAPON	14	10		ALLEMAGNE R.F.		124
	SUISSE		9						ITALIE		40
	ETATS-UNIS		49		723 FILS CABLES ISOLAT ELEC				ROYAUME-UNI		128
	VENEZUELA		1		DRAEITE KABEL ISOLATOREN F EL				SUEDE		2
	BRESIL		1						PORTUGAL		1
	JAPON		6		MONDE	T	161		ETATS-UNIS		562
					CEE		156		CANADA		1
715 MACH POUR TRAVAIL DES METAUX METALLBEARBEITUNGSMASCHINEN					FRANCE		11		PANAMA PFP.		1
	MONDE	T	23		BELGIQUE-LUXBG		1		VENEZUELA		1
	CEE		11		PAYS-BAS		132		JAPON		2
					ALLEMAGNE R.F.		12				
	FRANCE		1		ROYAUME-UNI		2		733 VEHIC ROUT NON AUTOMOBILES STRASSENFAHRZEUGE O KRAFTANTR		
	BELGIQUE-LUXBG		2		ETATS-UNIS		3		MONDE		16
	PAYS-BAS		5		TRINIDAD, TOBAGO		1		CEE		6
	ALLEMAGNE R.F.		3						PAYS-BAS		1
	ROYAUME-UNI		9		724 APPAR POUR TELECOMMUNICAT APP F TELEGR TELEPHON FERNSEH				ALLEMAGNE R.F.		5
	NORVEGE		1		MONDE		215		ROYAUME-UNI		8
	ETATS-UNIS		6		CEE		34		ETATS-UNIS		2
	TRINIDAD, TOBAGO		2								
	JAPON		3		FRANCE		2		734 AERONEFS LUFTFAHRZEUGE		
717 MACH PR TEXT CUIR MAC A COUD MASCH F TEXT LEDER NAEHMASCH					BELGIQUE-LUXBG		2		MONDE		72
	MONDE		20		PAYS-BAS		23		CEE		50
	CEE		17		ALLEMAGNE R.F.		6		ADM		1
					ITALIE		1				
	PAYS-BAS		8		ROYAUME-UNI		4		PAYS-BAS		50
	ALLEMAGNE R.F.		6		SUEDE		19		ETATS-UNIS		15
	ITALIE		3		ETATS-UNIS		48		INDES OCCID.		1
	ROYAUME-UNI		2		PANAMA REP.		15		COLOMBIE		1
	SUEDE		1		VENEZUELA		12		VENEZUELA		4
	ETATS-UNIS		1		JAPON		82		SURINAM		1
					HONG-KONG		1				
718 MACH PR ALT INDUS SPECIAL MASCH F BESOND GEN INDUSTRIEN					725 APPAREILS ELECTRODOMESTIQUES ELEKTRISCHE HAUSHALTSGERAETE				735 RATEAUX WASSERFAHRZEUGE		
	MONDE	T	131		MONDE		55		MONDE		27
	CEE		10		CEE		9		CEE		27
					FRANCE		2		PAYS-BAS		27
	BELGIQUE-LUXBG		3		PAYS-BAS		6		ETATS-UNIS		1
	PAYS-BAS		10		ALLEMAGNE R.F.		1				
	ROYAUME-UNI		3		ROYAUME-UNI		1		812 APP SANIT HYG CHAUFF FCLAIR SANIT U HYG ARTKL HEIZK USW		
	SUEDE		1		SUEDE		1		MONDE	T	52
	ETATS-UNIS		29		ETATS-UNIS		42		CEE		36
	TRINIDAD, TOBAGO		88		VENEZUELA		1				
	JAPON		1		JAPON		1		PAYS-BAS		25
719 MACHINES APPAREILS NDA MASCHINEN UND APPARATE ANG					729 MACH ET APP ELECTRIQUES NDA ELEKTR MASCHINEN U APP A N G				ALLEMAGNE R.F.		31
	MONDE		514		MONDE		118		ITALIE		10
	CEE		219		CEE		75		ROYAUME-UNI		5
					PAYS-BAS		46		SUISSE		3
	FRANCE		71		ALLEMAGNE R.F.		29		ESPAGNE		1
	BELGIQUE-LUXBG		1		ITALIE		1		TCHECOSLOVAQUIE		1
	PAYS-BAS		72		ROYAUME-UNI		5		ETATS-UNIS		10
	ALLEMAGNE R.F.		10		SUEDE		1		HONG-KONG		1
	ITALIE		66		DANEMARK		1				
	ROYAUME-UNI		107		SUISSE		10		821 MEUBL SOMMIERS LITERIF SIM MOEBEL		
	SUEDE		16		ETATS-UNIS		25		MONDE		130
	SUISSE		2		MEXIQUE		1		CEE		60
	ETATS-UNIS		171		VENEZUELA		1				
					JAPON		1		FRANCE		1
722 MACH ELECT APPAR PR COUPURE ELEKTR MASCH U SCHALTGERAETE					731 VEHICULES POUR VOIES FERREES SCHIENENFAHRZEUGE				BELGIQUE-LUXBG		1
	MONDE	T	132		MONDE		2		PAYS-BAS		57
	CEE		74		ETATS-UNIS		2		ALLEMAGNE R.F.		7
									ITALIE		3
	BELGIQUE-LUXBG		9		732 VEHICULES AUTOMOBILES ROUTIERS KRAFTFAHRZEUGE				ROYAUME-UNI		6
	PAYS-BAS		62		MONDE		912		SUEDE		1
	ALLEMAGNE R.F.		1						DANEMARK		6
	ITALIE		2						AUTRICHE		1
	ROYAUME-UNI		41								

1965 Januar/März — Janvier/Mars

i m p o r t

Curaçao

CST	WAREN - PRODUIT	MENGE	WERTE	CST	WAREN - PRODUIT	MENGE	WERTE	CST	WAREN - PRODUIT	MENGE	WERTE
	Ursprung - Origine	QUANTITÉ Einheit - Unité	VALEUR 1000 \$		Ursprung - Origine	QUANTITÉ Einheit - Unité	VALEUR 1000 \$		Ursprung - Origine	QUANTITÉ Einheit - Unité	VALEUR 1000 \$
	AUTRICHE	.	1		CEE		2				
	ETATS-UNIS	2	23		PAYS-BAS		2				
	CANADA	.	1								
	PANAMA REP.	.	3								
	JAPON	.	1								
856	OBJETS D'ART ET ANTIQUITE KUNSTGEGENSTÄNDE UND DGL			951	ARMURERIE MUNITIONS GUERRE KRIEGSWAFFEN UND MUNITION						
	MONDE	T	41		MUNDE		3				
	CEE	2	17		ETATS-UNIS		3				
	FRANCE	.	1								
	PAYS-BAS	1	12								
	ALLEMAGNE R.F.	1	4								
	ITALIE	.	1								
	ROYAUME-UNI	3	6								
	SUEDE	.	1								
	DANEMARK	.	3								
	SUISSE	.	1								
	ETATS-UNIS	3	10								
	COLUMBIE	.	1								
	JAPON	.	2								
	HONG-KONG	1	2								
857	BIJOUTERIE JOAILLERIE ORFEVRE SCHMUCK GOLD UND SILBERWAREN										
	MONDE		554								
	CEE		182								
	FRANCE		14								
	PAYS-BAS		7								
	ALLEMAGNE R.F.		80								
	ITALIE		81								
	ROYAUME-UNI	.	3								
	DANEMARK	.	8								
	SUISSE	.	2								
	PORTUGAL	.	1								
	ESPAGNE	.	4								
	TCHECOSLOVAQUIE	.	7								
	HONGRIE	.	1								
	ETATS-UNIS		303								
	CANADA		9								
	MEXIQUE		1								
	VENEZUELA		1								
	ISRAEL		1								
	JAPON		28								
	HONG-KONG		4								
899	ARTICLES MANUFACTURES NDA BEARBEITETE WAREN A N G										
	MONDE		46								
	CEE		15								
	FRANCE		1								
	PAYS-BAS		12								
	ALLEMAGNE R.F.		3								
	ROYAUME-UNI	.	2								
	SUEDE	.	6								
	DANEMARK	.	1								
	PORTUGAL	.	1								
	ETATS-UNIS		11								
	CANADA		1								
	JAPON		4								
	HONG-KONG		6								
911	COLIS POSTAUX NON CL AILL POSTPAKETE ANDERW N ZUGEDRUM										
	MONDE	T	111								
	ETATS-UNIS	6	32								
	NON SPECIFIES	105	103								
941	ANIMAUX ZOO CHIENS CHATS SIM ZOOTIERE HUNDE KATZEN U DGL										
	MONDE		2								

1965 Januar/März — Janvier/Mars

e x p o r t

Curaçao

CST	WAREN - PRODUIT Bestimmung - Destination	MENGE QUANTITÉ Einheit - Unité	WERTE VALEUR 1000 \$	CST	WAREN - PRODUIT Bestimmung - Destination	MENGE QUANTITÉ Einheit - Unité	WERTE VALEUR 1000 \$	CST	WAREN - PRODUIT Bestimmung - Destination	MENGE QUANTITÉ Einheit - Unité	WERTE VALEUR 1000 \$
	CUMMERCE TOTAL HANDEL INSGESAMT				NOUV. ZELANDE DEPEND. USA OCEA NON SPECIFIES		242 1902 49		ADM . SURINAM	5872 5872	14 14
	MUNDE	79035		0	PRODUITS ALIMENTAIRES NAHRUNGSMITTEL			284	DECHETS DE METAUX NON FERREUX ABFALLE VON NE METALEN		
	CEE	9460			MONDE	2			MONDE	44	23
	ADM	4310			CEE	L			CEE	44	20
	AFRIQUE NON ADM	5140			ALLEMAGNE R.F.	1			PAYS-BAS	18	9
	FRANCE	1407			VENEZUELA	1			ITALIE	26	11
	BELGIQUE-LUXBG	303		011	VIANDE FRAICHE REFRIG CONGEL FLEISCH FRISCH GEKUEHLT GEFR			292	MAT BRUTES ORIG VEGETALE NDA ROHSTOFFE PFL URSPRUNGS ANG		
	PAYS-BAS	4483			MONDE	1			MONDE	4	1
	ALLEMAGNE R.F.	2469			VENEZUELA	1			CEE	4	1
	ITALIE	798							PAYS-BAS	4	1
	ROYAUME-UNI	9434		023	BEURRE BUTTER			3	PRODUITS ENERGETIQUES MINERALISCHE BRENNSTOFFE		
	IRLANDE	304			MONDE	1			MONDE	4376000	77000
	NORVEGE	119			VENEZUELA	1			CEF	371000	8920
	SUEDE	38							ADM	194000	4245
	DANEMARK	534							AFRIQUE NON ADM	238000	5131
	SUISSE	356		053	PREP CONSERVES DE FRUITS OBST SUEDEF ZUBEREIT KONSERVEN				FRANCE	37000	1407
	PORTUGAL	1858			MONDE	1			PAYS-BAS	190000	4170
	ESPAGNE	81			CEE	1			ALLEMAGNE R.F.	119000	2468
	GIBRALTAR	409			ALLEMAGNE R.F.	1			ITALIE	16000	784
	MALTE	385							ROYAUME-UNI	383000	9414
	YUGOSLAVIE	395							IRLANDE	20000	374
	GRECE	455							NORVEGE	9000	118
	TURQUIE	169							SUEDE	1000	33
	AFR. NORD ESPAGN	988							DANEMARK	32000	534
	MAROC	212							SUISSE	19000	356
	ALGERIE	95							PORTUGAL	96000	1858
	TUNISIE	7							ESPAGNE	3000	76
	LIBYE	176							GIBRALTAR	33000	400
	.MAURITANIE	143							MALTE	26000	385
	.SENEGAL	472							YUGOSLAVIE	11000	395
	GUINEE PORT.	97							GRECE	19000	455
	SIERRA LEONE	486							TURQUIE	7000	149
	LIBERIA	343							AFR. NORD ESPAGN	43000	988
	.COTE D IVOIRE	556							MAROC	10000	212
	GHANA	25							ALGERIE	2000	95
	NIGERIA, FEDER.	1816							TUNISIE	7000	176
	.CAMEROUN R.F.	430							LIBYE	5000	143
	.CONGO (BRAZZA)	504							.SENEGAL	30000	472
	.CONGO (LEO)	1741							GUINEE PORT.	9000	97
	ANGOLA	635							SIERRA LEONE	33000	486
	KENIA	5							LIBERIA	18000	343
	REP. AFRIQUE SUD	254							.COTE D IVOIRE	28000	556
	ETATS-UNIS	26628							GHANA	1000	25
	CANADA	1176							NIGERIA, FEDER.	82000	1816
	MEXIQUE	58							.CAMEROUN R.F.	17000	430
	GUATEMALA	309							.CONGO (BRAZZA)	23000	504
	HONDURAS BRIT	529							.CONGO (LEO)	75000	1741
	HONDURAS	600							ANGOLA	27000	635
	SALVADOR	8							KENIA	6000	5
	NICARAGUA	49							REP. AFRIQUE SUD	6000	244
	COSTA RICA	608							ETATS-UNIS	2137000	25261
	PANAMA REP.	272							CANADA	83000	1176
	PANAMA CANAL	1222							MEXIQUE	1000	58
	CUBA	1							GUATEMALA	14000	309
	HAITI	323							HONDURAS BRIT	26000	527
	REP. DOMINICAINE	1645							HONDURAS	34000	556
	.GUADELOUPE	212							SALVADOR	2000	49
	.MARTINIQUE	217							NICARAGUA	31000	408
	JAMAIQUE	402							COSTA RICA	8000	171
	INDES OCCID.	46							PANAMA CANAL	72000	1222
	TRINIDAD, TOBAGO	89							HAITI	16000	312
	COLOMBIE	50							REP. DOMINICAINE	78000	1632
	VENEZUELA	53							.GUADELOUPE	8000	205
	GUYANE BRIT.	1							.MARTINIQUE	8000	181
	.SURINAM	35							JAMAIQUE	21000	397
	PEROU	127							INDES OCCID.		17
	BRESIL	1659									
	CHILI	181									
	PARAGUAY	83									
	URUGUAY	75									
	ARGENTINE	895									
	CHYPRE	132									
	LIBAN	59									
	SYRIE	196									
	ISRAEL	168									
	VIENT-NAM NORD	211									
	INDONESIE	117									
	MALAYSIA	938									
	PHILIPPINES	488									
	JAPON	3516									
	HONG-KONG	47									
	AUSTRALIE	435									
				271	ENGRAIS NATURELS NATUERLICHE DUENGEMITTEL						
					MONDE	T	32200	884			
					CEE		10668	300			
					BELGIQUE-LUXBG		10668	300			
					ETATS-UNIS		21532	584			
				276	AUTRES PROD MINERAUX BRUTS ANDERE MINERALISCHE ROHSTOFFE						
					MONDE	T	5872	14			

export

Curaçao

[illegible]

1965 Januar/März — Janvier/Mars

e x p o r t

Curaçao

CST	WAREN - PRODUIT	MENGE	WERTE	CST	WAREN - PRODUIT	MENGE	WERTE	CST	WAREN - PRODUIT	MENGE	WERTE
	Bestimmung - Destination	QUANTITÉ Einheit - Unité	VALEUR 1000 \$		Bestimmung - Destination	QUANTITÉ Einheit - Unité	VALEUR 1000 \$		Bestimmung - Destination	QUANTITÉ Einheit - Unité	VALEUR 1000 \$
	AGM		2		CHILI		1				
	ETATS-UNIS		1								
	HAITI		1		911 COLIS POSTAUX NON CL AILL						
	.MAINTINIQUE		2		POSTPAKETE ANDERW N ZUGFORDN						
	TRINIDAD, TOBAGO		1		MONDE	T	16	49			
	VENEZUELA		1		NON SPECIFIES		16	49			
861	APP SCIENTIF ET D OPTIQUE										
	FEINMECH U OPT ERZEUGNISSE										
	MONDE	T	2	38							
	CEE		2								
	AGM		1								
	PAYS-BAS		2								
	ROYAUME-UNI		2								
	ETATS-UNIS		33								
	HONDURAS BRIT		1								
	.SURINAM		1								
862	FOUKNITURES PHOTOCINEMA										
	PHOTOCHEMISCHE ERZEUGNISSE										
	MONDE	T	1	4							
	CEE		1								
	PAYS-BAS		1								
	ETATS-UNIS	1	1								
	VENEZUELA		3								
863	FILMS CINEMA IMPRES DEVELOP										
	KINOFILME DELICHTET ENTWICK										
	MONDE		6								
	CEE		3								
	AGM		1								
	PAYS-BAS		3								
	ETATS-UNIS		1								
	PANAMA REP.		1								
	VENEZUELA		1								
	.SURINAM		1								
891	INSTR MUSIQUE PHONOS DISQUES										
	MUSIKINSTR PLATTENSP SCHALLP										
	MONDE	T	1	5							
	CEE		3								
	AGM	1	1								
	PAYS-BAS		3								
	ETATS-UNIS		2								
	.SURINAM	1	1								
897	BIJOLTERIE JOAILLERIE ORFEVR										
	SCHMUCK GOLD UND SILBERWAREN										
	MONDE		37								
	CEE		2								
	AFRIQUE NON AGM		6								
	ITALIE		2								
	REP. AFRIQUE SUD		6								
	ETATS-UNIS		27								
	HONDURAS BRIT		1								
	REP. DOMINICAINE		1								
	COLOMBIE		1								
899	ARTICLES MANUFACTURES NCA										
	BEARBEITETE WAREN A N G										
	MONDE		3								
	CEE		1								
	PAYS-BAS		1								
	ETATS-UNIS		1								
	PANAMA REP.		1								
	VENEZUELA		1								

Überseeische Assoziierte
AUSSENHANDELSSTATISTIK

Associés d'Outre-Mer
STATISTIQUE DU COMMERCE EXTÉRIEUR

Associati d'Oltremare
STATISTICA DEL COMMERCIO CON L'ESTERO

Overzeese Geassocieerden
STATISTIEK VAN DE BUITENLANDSE HANDEL

Overseas Associates
FOREIGN TRADE STATISTICS

Aruba

1966 — No. 5

JAN.-MÄRZ 1965

JAN.-MARS 1965

GEN.-MAR. 1965

JAN.-MAART 1965

JAN.-MARCH 1965

Zu den AOM gehören :

- I. — Assoziierte überseeische Länder und Hoheitsgebiete (EAMA + TOM) :
Senegal, Mali, Elfenbeinküste, Dahome, Mauretanien, Niger, Obervolta, Kongo (Brazza), Zentralafrika, Tschad, Gabun, Togo, Kamerun, Madagaskar, Kongo (Leo), Rwanda, Burundi, Somalia, Suriname, Niederländische Antillen, Niederländisch-Neuguinea ⁽¹⁾, Saint-Pierre-und-Miquelon, Komoren, Französische Somaliküste, Neu-Kaledonien, Französische-Polynesien.
- II. — Überseeische Departements (DOM) :
Guadeloupe, Martinique, Guayana, Reunion.
- III. — Art und Weise der Assoziierung nicht festgelegt :
Algerien (Einschliesslich der beiden ehemaligen Sahara-Departements).
Ab 1963 nicht mehr in der AOM aufgeführt.

⁽¹⁾ Nicht mehr assoziiert mit der EWG seit 18.8.1962.

Les AOM se définissent comme suit :

- I. — *Pays et territoires d'outre-mer associés (EAMA + TOM) :*
Sénégal, Mali, Côte-d'Ivoire, Dahomey, Mauritanie, Niger, Haute-Volta, Congo (Brazza), Centrafrique, Tchad, Gabon, Togo, Cameroun, Madagascar, Congo (Léo), Rwanda, Burundi, République de Somalie, Surinam, Antilles néerlandaises, Nouvelle-Guinée néerlandaise ⁽¹⁾, Saint-Pierre-et-Miquelon, Comores, Côte française des Somalis, Nouvelle-Calédonie, Polynésie française.
- II. — *Départements d'Outre-mer (DOM) :*
Guadeloupe, Martinique, Guyane française, Réunion.
- III. — *Sans régime d'association défini :*
Algérie (incluant les deux anciens départements sahariens). Depuis 1963 n'est plus reprise dans les AOM.

⁽¹⁾ N'est plus associée à la CEE depuis le 18/8/1962.

Inhaltswiedergabe nur mit Quellennachweis gestattet

La reproduction des données est subordonnée à l'indication de la source

La riproduzione del contenuto è subordinata alla citazione della fonte

Het overnemen van gegevens is toegestaan mits duidelijke bronvermelding

Reproduction of the contents of this publication is subject to acknowledgement of the source

INHALTSÜBERSICHT

Heft 5

Aussenhandel von Aruba

Einfuhr nach Ursprung von 1960 bis 31-3-1965	256
Ausfuhr nach Bestimmung von 1960 bis 31-3-1965	257
Einfuhr/Ausfuhrüberschuss von 1960 bis 31-3-1965	257
Einfuhr nach Warenklassen von 1960 bis 31-3-1965	258
Ausfuhr nach wichtigsten Waren von 1959 bis 31-3-1965	259
Einfuhr von 1-1-1965 bis 31-3-1965	261
Ausfuhr von 1-1-1965 bis 31-3-1965	269

ANMERKUNGEN

Diese Veröffentlichung bringt in je einem Heft für jedes Land eine Analyse des Aussenhandels der mit der EWG assoziierten überseeischen Länder nach Erzeugnissen und nach Ursprung und Bestimmung. Sie enthält nach CST-Teilen und -Gruppen (dreistellig) aufgegliederte Angaben sowie eine gewisse Zahl der für die Ausfuhr wichtigen Rubriken und Positionen (vier- und fünfstellig). Von Ausnahmen abgesehen, sind die Werte einheitlich in Rechnungseinheiten (1 000 \$) und die Mengen in Tonnen ausgedrückt (vgl. Anfangsbuchstaben der Mengeneinheiten unter „Abkürzungen“).

Die Einfuhrwerte umfassen die Versicherungs- und Transportkosten bis zur Grenze des Einfuhrlandes (cif-Wert), aber nicht die Zölle, Steuern und sonstigen in diesem Lande erhobenen Abgaben, und die Ausfuhrwerte schliessen nicht die Versicherungs- und Transportkosten über die Grenzen des Meldelandes hinaus ein (fob-Werte).

Abkürzungen

CEE	EWG — Europäische Wirtschaftsgemeinschaft
AOM	Assoziierte Überseegebiete
DOM	Überseeische Departements
EAMA	Assoziierte Afrikanische Staaten und Madagaskar
TOM	Mit der EWG assoziierte überseeische Hoheitsgebiete
CST	Internationales Warenverzeichnis für den Aussenhandel (CST)
NDA	a.n.g. (anderweltig nicht genannt)
C	Tausend Karat
G	Gramm
T	Metrische Tonnen
M	Meter
S	Quadratmeter
V	Kubikmeter
L	Liter
N	Stück
P	Paar
K	Kilowatt stunden

Quelle: Statistisches Amt von Aruba

Umrechnungskurse: 1 000 Gulden = 530,264 \$

Anmerkungen zu den Erzeugnissen:

- 1) Einfuhr —
2) Ausfuhr —

TABLE DES MATIERES

Fascicule 5

Commerce Extérieur d'Aruba

Importations par origines de 1960 au 31-3-1965	256
Exportations par destinations de 1960 au 31-3-1965	257
Balance commerciale de 1960 au 31-3-1965	257
Importations par classe de produits de 1960 au 31-3-1965	258
Exportations par principaux produits de 1960 au 31-3-1965	259
Importations du 1-1-1965 au 31-3-1965	261
Exportations du 1-1-1965 au 31-3-1965	269

OBSERVATIONS

Cette publication présente, en fascicules par pays, une analyse du Commerce Extérieur des Associés d'Outre-Mer de la CEE par produits et par origine et destination. Elle contient les données par classe de produit et pour chaque Groupe (CST 3 chiffres) ainsi que pour un certain nombre de Rubriques et Positions importantes à l'exportation (CST 4 et 5 chiffres). Les valeurs ont été uniformément exprimées en unités de compte (1 000 \$) et les quantités en tonnes sauf exceptions (voir sous « Abréviations » les initiales d'unités de quantité).

Les valeurs d'importation comprennent les coûts d'assurance et de transport jusqu'à la frontière du pays importateur (valeur caf) mais ne comprennent pas les droits de douane, impôts ou taxes perçus dans ce pays, et les valeurs d'exportation ne comprennent pas les coûts d'assurance et de transport au-delà de la frontière du pays déclarant (valeur fob).

Abréviations

CEE	Communauté Economique Européenne
AOM	Associés d'Outre-Mer de la CEE
DOM	Départements d'Outre-Mer des Pays de la CEE
EAMA	Etats Africains et Malgaches Associés à la CEE
TOM	Territoires d'Outre-Mer associés à la CEE
CST	Classification Statistique et Tarifaire
NDA	Non dénommés ailleurs
C	Milliers de Carats
G	Grammes
T	Tonnes métriques
M	Mètres
S	Mètres carrés
V	Mètres cubes
L	Litres
N	Nombre
P	Paires
K	Kilowatts-heure

Source: Office Statistique d'Aruba

Taux de conversion: 1 000 Gulden = 530,264 \$

Notes par produit:

- 1) Importation —
2) Exportation —

ARUBA

Einfuhr nach Ursprung

Importations par origine

1 000 \$

	1960	1961	1962	1963	1964	Jan.-März/Jan.-Mars		
						1963	1964	1965
Welt - Monde	369 043	.	390 998	382 592	334 461	97 711	88 815	77 494
EWG - CEE	6 145	.	5 437	6 159	5 764	1 495	1 471	1 055
France	230	.	182	177	247	24	80	55
U.E.B.L.	252	.	401	272	317	67	72	65
Pays-Bas	3 581	.	3 362	3 947	3 586	882	787	688
Allemagne (R.F.)	1 447	.	1 022	1 214	1 213	419	465	157
Italie	635	.	470	549	401	113	68	89
Royaume-Uni	6 351	.	2 351	1 815	1 763	428	358	300
Etats-Unis	34 558	.	42 835	44 452	45 457	8 771	8 032	9 803
Suède	73	.	111	118	85	66	24	22
Danemark	191	.	184	283	395	44	81	105
Canada	324	.	323	532	587	68	118	176
Dominicaine Rép.	349	.	251	257	212	77	72	15
Colombie	1 282	.	1 091	1 432	252	237	43	465
Venezuela	311 930	.	335 072	323 954	274 947	85 817	77 828	64 622
Surinam	62	.	63	73	83	16	30	19
Japon	2	.	1 134	1 058	1 180	207	258	300
Nouvelle-Zélande	210	.	138	192	222	33	46	54
Andere Länder - Autres pays	7 566	.	2 008	2 267	2 514	452	453	558

Ausfuhr nach Bestimmung

Exportations par destination

1 000 \$

	1960	1961	1962	1963	1964	Jan.-März/Jan.-Mars		
						1963	1964	1965
Welt - Monde	377 955	.	402 850	379 990	348 663	99 417	87 432	79 804
EWG - CEE	22 413	.	55 329	71 002	30 254	24 879	9 293	7 510
France	6 356	.	5 607	11 915	3 854	2 988	2 196	330
U.E.B.L.	82	.	186	3 804	4 567	1 328	2 852	2 100
Pays-Bas	6 762	.	25 248	18 188	8 308	7 540	2 642	1 515
Allemagne (R.F.)	7 234	.	14 423	26 616	9 775	8 781	871	3 276
Italie	1 979	.	9 865	10 479	3 748	4 242	732	289
Royaume-Uni	23 836	.	14 719	15 706	12 507	6 549	4 510	3 317
Etats-Unis	150 367	.	150 402	144 096	156 577	34 560	39 811	36 642
Islande	1 675	.	2 372	1 961	2 118	654	665	599
Norvège	8 675	.	1 327	1 284	1 895	384	138	1 550
Suède	10 257	.	10 577	12 438	8 911	3 606	1 552	2 201
Danemark	10 612	.	7 439	10 913	11 218	2 422	5 936	1 608
Portugal	6 931	.	7 117	5 104	1 798	1 031	733	183
Espagne	2 528	.	1 572	1 497	1 341	157	—	1 239
Canada	29 048	.	27 347	28 444	29 830	1 466	2 702	1 405
Guatemala	3 019	.	3 855	1 369	996	956	332	678
Honduras britannique	3 871	.	4 690	6 060	6 126	1 699	2 154	1 152
Salvador	3 135	.	3 150	1 762	1 639	828	267	435
Canal de Panama	6 198	.	7 456	7 260	6 421	2 043	1 415	1 249
Cuba	2 963	.	4 482	2 228	1 106	633	—	742
Dominicaine Rép.	1 529	.	1 514	1 384	1 609	203	647	151
Fédération des Indes Occidentales ¹⁾	2 715	.	5 006	3 301	3 462	914	933	664
Colombie	3 515	.	5 514	1 965	2 677	551	425	383
Surinam	468	.	540	521	366	171	258	10
Pérou	3 528	.	2 863	3 816	5 294	449	1 350	1 780
Brésil	27 174	.	7 988	5 103	8 283	1 154	1 306	2 047
Chili	2 949	.	4 784	6 441	6 665	2 031	1 568	966
Paraguay	1 697	.	1 009	1 210	1 537	352	504	323
Uruguay	1 183	.	1 368	358	676	27	—	41
Argentine	4 982	.	9 689	5 511	8 744	530	1 684	1 500
Japon	452	.	8 198	4 279	7 199	241	2 032	2 473
Andere Länder - Autres pays	42 235	.	52 543	34 977	29 214	10 927	7 227	8 956

¹⁾ Y compris Trinidad, Tobago, Jamaïque.
Einschl. Trinidad, Tobago und Jamaika.

Einfuhr- Ausfuhrüberschuss

Balance commerciale

1 000 \$

Welt - Monde	+ 8 912	.	+ 11 852	— 2 602	+ 14 102	+ 1 706	— 1 383	+ 2 310
EWG - CEE	+ 16 268	.	+ 49 892	+ 64 843	+ 24 490	+ 23 384	+ 7 822	+ 6 455

ARUBA

Einfuhr nach Warenklassen

Importations par classes de produits

1 000 \$

CST		1960	1961	1962	1963	1964	Jan.-März/Jan.-Mars		
							1963	1964	1965
0 + 1	Nahrungs- und Genussmittel - Alimentation, boissons, tabac								
	Welt - Monde	9 026	7 343	7 949	8 988	9 053	1 953	2 112	2 287
	EWG - CEE	2 245	.	1 818	1 975	1 781	501	401	403
	Royaume-Uni	322	.	268	326	368	52	77	75
	Etats-Unis	4 682	.	4 203	4 588	4 636	950	1 096	860
2 + 4	Rohstoffe - Matières premières								
	Welt - Monde	537	426	540	599	1 026	98	170	428
	EWG - CEE	13	.	25	44	76	19	54	2
	Etats-Unis	337	.	384	457	843	85	91	411
3	Brennstoffe - Produits énergétiques								
	Welt - Monde	329 398	374 642	349 512	333 752	296 519	88 650	80 079	69 410
	EWG - CEE	6	.	139	6	4	4	—	—
	Etats-Unis	13 573	.	13 347	15 568	21 052	2 659	2 347	4 815
	Colombia	1 189	.	969	1 147	—	205	—	—
	Venezuela	309 849	.	334 505	317 042	275 404	85 742	77 706	64 474
7	Maschinen und Fahrzeuge - Machines et matériel de transport								
	Welt - Monde	7 480	4 350	9 462	11 182	7 126	2 504	1 599	1 085
	EWG - CEE	1 224	.	940	1 354	1 112	307	248	205
	Royaume-Uni	530	.	474	523	339	138	77	71
	Etats-Unis	5 559	.	7 951	9 091	5 501	1 984	1 238	763
5 + 6 + 8	Andere industrielle Erzeugnisse - Autres produits industriels								
	Welt - Monde	22 602	15 742	23 135	27 468	20 359	4 429	4 776	4 206
	EWG - CEE	2 665	.	2 515	2 774	2 789	672	767	443
	Royaume-Uni	5 546	.	1 210	947	1 050	230	202	153
	Etats-Unis	10 408	.	16 949	14 747	13 425	3 093	3 261	2 929
	Venezuela	2 034	.	457	6 741	322	37	51	116
	Japon	687	.	1 126	1 038	1 147	204	255	274

Ausfuhr nach wichtigsten Waren

Exportations par principaux produits

1 000 \$

CST		1960	1961	1962	1963	1964	Jan.-März/Jan.-Mars		
							1963	1964	1965
331	Erdöl roh und teilw. raffiniert - Pétroles bruts et part. raffinés								
	Welt - Monde	3 289	5 088	4 700	2 849	4 907	461	1 126	899
	EWG - CEE	—	—	—	—	—	—	—	—
	Etats-Unis	3 289	5 088	4 392	2 849	4 907	461	1 126	899
332.1	Motorenbenzin - Essences pour moteurs								
	Welt - Monde	95 178	102 478	89 745	77 543	77 659	19 412	18 645	17 774
	EWG - CEE	11 571	12 019	17 632	14 241	12 704	2 862	3 409	1 436
	Royaume-Uni	9 710	8 873	6 098	5 148	5 003	1 660	1 289	1 324
	Etats-Unis	12 904	13 006	17 185	18 440	16 968	4 679	3 722	4 138
	Danemark	5 850	4 931	2 655	3 205	2 003	967	771	64
	Canada	1 619	8 974	3 664	5 774	3 477	574	—	46
	Colombie	2 830	4 153	5 157	1 519	2 031	454	204	266
	Brésil	13 024	12 762	5 873	3 366	6 815	904	1 109	1 853
	Argentine	1 317	1 022	947	401	362	149	153	413
	Indonésie	—	542	2 577	732	2 144	—	663	1 858
	Japon	—	706	4 113	—	765	—	—	—
332.2	Leucht- und Mot.petroleum, Testbenzin - Pétrole lamp. kéros. white spirit								
	Welt - Monde	53 877	62 054	59 635	51 606	48 461	12 662	12 657	10 309
	EWG - CEE	2 448	2 636	6 354	6 535	2 602	1 924	658	582
	Royaume-Uni	3 733	1 831	1 722	2 433	1 067	1 798	558	295
	Etats-Unis	13 951	14 535	16 803	17 456	21 479	1 958	5 655	2 906
	Portugal	1 210	2 152	2 308	1 593	253	517	—	—
	Canada	9 825	8 674	5 059	4 914	6 032	407	828	525
	Honduras britannique	1 169	1 507	1 206	1 543	948	374	278	243
	Brésil	1 360	1 569	1 806	1 736	1 566	250	197	194
332.3	Dieselmotorenstoff - Gasoil, fueloil léger ou domestique								
	Welt - Monde	69 340	81 488	89 074	96 479	61 274	27 137	16 082	9 499
	EWG - CEE	6 802	16 104	25 113	38 122	8 385	14 828	3 256	1 504
	Royaume-Uni	6 117	4 624	2 377	2 266	3 081	1 023	957	234
	Etats-Unis	7 186	7 610	5 407	3 897	6 838	1 147	590	751
	Suède	4 141	10 225	7 194	8 263	3 135	2 934	500	1 144
	Danemark	2 782	5 305	2 522	5 526	6 291	915	3 810	763
	Afrique du nord espagnol	758	5 053	4 685	3 492	1 092	672	—	—
	Canada	10 750	5 842	11 399	9 432	7 299	208	721	469
	Canal de Panama	1 795	3 119	2 308	1 826	1 622	485	622	233
	Argentine	488	1 784	5 035	4 778	8 019	381	1 531	1 010
	Japon	—	—	712	2 021	5 232	28	912	1 283
332.4	Schmieröl, min. Schmiermittel - Fueloil lourd, residual fueloil								
	Welt - Monde	153 750	159 868	157 626	148 894	147 217	39 063	38 335	38 578
	EWG - CEE	1 480	7 313	11 419	11 769	6 212	5 189	1 925	3 892
	Royaume-Uni	4 093	3 547	4 493	5 856	3 341	2 069	1 703	1 461
	Etats-Unis	112 235	115 232	105 655	100 270	104 577	25 926	28 370	27 268
	Canada	6 853	5 220	7 243	8 325	13 021	276	1 153	364
	Honduras britannique	1 033	4 086	2 491	2 613	3 335	377	1 103	686
	Canal de Panama	1 887	4 117	3 512	3 657	3 351	585	159	899
	Féd. Indes Occidentales	742	—	3 295	1 742	296	328	181	—
	Chili	2 612	2 776	2 404	3 430	3 915	950	1 146	454
	Japon	—	—	3 024	1 919	709	213	647	—

1965 Januar/März — Janvier/Mars

import

Aruba

CST	WAREN - PRODUIT	MENGE	WERTE	CST	WAREN - PRODUIT	MENGE	WERTE	CST	WAREN - PRODUIT	MENGE	WERTE			
	Ursprung - Origine	QUANTITÉ Einheit - Unité	VALEUR 1000 \$		Ursprung - Origine	QUANTITÉ Einheit - Unité	VALEUR 1000 \$		Ursprung - Origine	QUANTITÉ Einheit - Unité	VALEUR 1000 \$			
	CEE	27	3		REP. DOMINICAINE	26	2		CEE	5	3			
	FRANCE	27	3		VENEZUELA	15	3		PAYS-BAS	5	3			
	ETATS-UNIS	336	47		CHILI	13	1		ROYAUME-UNI	1	1			
	CANADA	225	31						ETATS-UNIS	3	6			
	VENEZUELA	6	2		055 PREPAR ET CONSERV DE LEGUMES				JAPON		1			
	AUSTRALIE	5	1		ZUBEREITUNGEN A GEMUESE USW									
047 SEMOUL FARINE AUT CEREALES					MONDE	T	116	39	081 ALIMENTS POUR ANIMAUX					
GRIESS UND MEHL A AND GETREIDE					CEE		34	9	FUTTERMittel					
	MONDE	T	131	16		FRANCE	22	5		MONDE	T	507	52	
	CEE		1	1		PAYS-BAS	12	4		CEE		62	5	
	PAYS-BAS		1	1		ROYAUME-UNI	1	1		PAYS-BAS		62	5	
	ETATS-UNIS	125	14			ETATS-UNIS	80	29		ETATS-UNIS		445	48	
	VENEZUELA	5	2		061 SUCRE ET MIEL									
					ZUCKER UND HONIG				091 MARGARINE ET GRAISSES ALIM					
048 PREPAR DE CEREAL DE FARINE					MONDE	T	397	67	MARGARINE UND AND SPEISFETTE					
ZUBEREITUNGEN A GETREIDEMEHL					ETATS-UNIS		87	25		MONDE	T	88	33	
	MONDE	T	173	73	CANADA		310	42		CEE		33	13	
	CEE		81	25						PAYS-BAS		33	13	
	PAYS-BAS		81	25	062 CONFIS SUCRERIES SANS CACAO					ETATS-UNIS		55	20	
	ROYAUME-UNI		6	5	ZUCKERWAREN OHNE KAKAOGEHALT				099 PREPARAT ALIMENTAIRES NDA					
	DANEMARK		5	4		MONDE	T	48	27	NAHRUNGSMITTELZUBEREIT A N G				
	SUISSE		1	1		CEE		17	7		MONDE	T	122	58
	ETATS-UNIS	72	30			PAYS-BAS	17	7		CEE		12	5	
	CANADA	1	1			ROYAUME-UNI	7	4		PAYS-BAS		12	5	
	PANAMA REP.	1	1			ETATS-UNIS	19	13		ROYAUME-UNI		3	2	
	VENEZUELA	1	1			CANADA	1	1		SUISSE		1	1	
051 FRUITS FRAIS NOIX NON OLEAG						JAMAIQUE	1	1		ETATS-UNIS		97	45	
OBST UND SUEDFR FRISCH NUESSE						INDES OCCID.	2	1		CANADA		2	1	
	MONDE		73			VENEZUELA	1	1		PANAMA REP.		1	3	
	CEE		1		071 CAFE					JAPON		1	1	
	ADM		1		KAFFEE					HONG-KONG		3	1	
	PAYS-BAS		1			MONDE	T	679	465	1 BOISSONS ET TABACS				
	ETATS-UNIS	37				CEE		2	2	GETRAENKE UND TABAK				
	CANADA		5			PAYS-BAS	2	2		MONDE	T	207	197	
	REP. DOMINICAINE		13			ETATS-UNIS	15	21		CEE		111	55	
	JAMAIQUE		2			COLUMBIE	662	443						
	COLUMBIE		1		072 CACAO					FRANCE		8	14	
	VENEZUELA	13			KAKAO					BELGIQUE-LUXRG		9	3	
	SURINAM		1			MONDE	T	5	5	PAYS-BAS		82	32	
052 FRUITS SECHEES OU DESHYDRATES						CEE		1	2	ALLEMAGNE R.F.		3	1	
TROCKENFRUECHTE						PAYS-BAS	1	2		ITALIE		7	5	
	MONDE	T	9	5		ETATS-UNIS	4	4		ROYAUME-UNI		40	52	
	ETATS-UNIS		9	5						DANEMARK		2	1	
053 PREP CONSERVES DE FRUITS					073 CHOCOLAT ET PREP AU CACAO					PORTUGAL		0	1	
OBST SUEDFR ZUBEREIT KONSERVEN					SCHOKOLADE U SCHOKOLADEWAREN					ESPAGNE		1	2	
	MONDE	T	308	83		MONDE	T	9	10	ETATS-UNIS		47	92	
	CEE		13	5		CEE		4	3	CANADA		1	3	
	PAYS-BAS		13	5		PAYS-BAS	4	3		HONDURAS BRIT		1	1	
	ROYAUME-UNI		4	1		ROYAUME-UNI	2	3		CUBA		0	1	
	ESPAGNE		8	3		SUISSE	1	2		ISRAEL		0	1	
	ETATS-UNIS	224	65			ETATS-UNIS	2	2		111 BOISSONS N ALC EXC JUS FRUITS				
	PANAMA REP.	2	1							ALKOHOLFRIE GETRAENKE				
	JAMAIQUE	2	1								MONDE	T	13	4
	TRINIDAD, TOBAGO	55	10								CEE		9	3
054 LEGUMES PLANT TUBERC ALIM					074 THE ET MATE						BELGIQUE-LUXBG		9	3
GEMUESE PFLANZEN KNOLLEN F ERN					TEE UND MATE						ROYAUME-UNI		1	1
	MONDE	T	670	91		MONDE	T	5	8		ETATS-UNIS		3	1
	CEE		368	33		CEE		1	2	112 BOISSONS ALCOOLIQUEES				
	PAYS-BAS		366	32		PAYS-BAS	1	2		ALKOHOLISCHE GETRAENKE				
	ITALIE		2	1		ROYAUME-UNI	3	4			MONDE	T	177	118
	ETATS-UNIS	241	53			ETATS-UNIS	1	2			CEE		101	47
					075 EPICES						FRANCE		8	14
					GEWUERZE						PAYS-BAS		81	27
						MONDE	T	9	10					

1965 Januar/März — Janvier/Mars

import

Aruba

CST	WAREN - PRODUIT Ursprung - Origine	MENGE QUANTITÉ Einheit - Unité	WERTE VALEUR 1000 \$	CST	WAREN - PRODUIT Ursprung - Origine	MENGE QUANTITÉ Einheit - Unité	WERTE VALEUR 1000 \$	CST	WAREN - PRODUIT Ursprung - Origine	MENGE QUANTITÉ Einheit - Unité	WERTE VALEUR 1000 \$
	ALLEMAGNE R.F.	3	1		ETATS-UNIS		1		FRANCE	3	5
	ITALIE	7	5						BELGIQUE-LUXEM	2	5
	ROYAUME-UNI	39	52		292 MAT BRUTES ORIG VEGETALE NDA				PAYS-BAS	148	52
	DANEMARK	2	1		ROHSTOFFE PFL URSPRUNGS ANG				ALLEMAGNE R.F.		3
	PORTUGAL	0	1						ITALIE	2	4
	ESPAGNE	1	2		MONDE	T	5		ROYAUME-UNI	46	36
	ETATS-UNIS	28	12		CEE		10		SUEDE	1	1
	CANADA	1	3		PAYS-BAS		1		DANEMARK		1
	HONDURAS BRIT	1	1		ETATS-UNIS	5	10		SUISSE		3
	CUBA	0	1						ETATS-UNIS	6959	1964
	ISRAEL	0	1						CANADA	3	9
122	TABACS MANUFACTURES				3	PRODUITS ENERGETIQUES			MEXIQUE		1
	TABAKKWAREN					MINERALISCHE BRENNSTOFFE			HONDURAS BRIT		4
	MONDE	T	17		MONDE	T	5742090		PANAMA RFP.	1	6
	CEE		5		AFRIQUE NON AOM		3000		JAMAIQUE	1	1
	PAYS-BAS		5		LIBYE		3000		INDES OCCID.		1
	ETATS-UNIS	15	69		ETATS-UNIS		84090		TRINIDAD, TOBAGO	15	3
					NICARAGUA		1000		COLOMBIE	1	1
					VENEZUELA		5654000		VENEZUELA	505	5
2	MATIERES PREMIERES						64474		JAPON		1
	ROHSTOFFE				331	PETROLES BRUTS ET PART RAFF			HONG-KONG	1	1
	MONDE		402			ERDUEL ROM U TEILW RAFFIN					
	CEE		2		MONDE	T	5395000		512	PRODUITS CHIMIQUES ORGANIQUES	
	PAYS-BAS		2		VENEZUELA		60200			ORGANISCHE CHEM ERZEUGNISSE	
	ETATS-UNIS		386				60200		MONDE	T	1840
	HONDURAS		13						ETATS-UNIS		1234
	VENEZUELA		1								1234
242	BOIS ROUNDS BRUTS SIMPL EQUAR				332	DERIVES DU PETROLE			513	ELEMENTS CHIMIQUES INORGAN	
	ROHHOLZ ROND OD EINF BEHAUEN					ERODESTILLATIONSERZEUGNISSE				ANDORGANISCHE CHEM GRUNDESTOFFE	
	MONDE	T	26		MONDE	T	347090		MONDE	T	4338
	ETATS-UNIS		1		AFRIQUE NON AOM		3000		ETATS-UNIS		167
					LIBYE		3000		TRINIDAD, TOBAGO	4318	161
243	BOIS FACONNES OU SIMPL TRAV				ETATS-UNIS		4814				1
	HOLZ EINFACH BEARBEITET				NICARAGUA		1000		514	AUTR PROD CHIM INORGANISQUES	
	MONDE		41		VENEZUELA		259000			AND ANORGAN CHEM ERZEUGNISSE	
	ETATS-UNIS		28				4274		MONDE	T	14
	HONDURAS		13		341	GAZ NATURELS ET GAZ D USINES			CEE		8
						ERDGAS UND INDUSTRIEGASE					2
263	CUTON				MONDE		1		PAYS-BAS		6
	BAUMWOLLE				ETATS-UNIS		1		ROYAUME-UNI		2
	MONDE	T	4						ETATS-UNIS		4
	CEE		2						VENEZUELA		2
	PAYS-BAS		2								1
271	ENGRAIS NATURELS				4	CORPS GRAS GRAISSES ET HUILES			531	COLOR ORGA SYNT ETC	
	NATUERLICHE DUENGEMITTEL					TIERISCHE UND FETTE UND OFLE				SYNT ORG FARRST USW	
	MONDE	T	12624		MONDE	T	69		MONDE		1
	ETATS-UNIS		343		ETATS-UNIS		26		CEE		1
					CANADA		1		ALLEMAGNE R.F.		1
276	AUTRES PRGD MINERAUX BRUTS				421	HUILE VEGETALE FIXE DOUCE			533	PIGMENTS PEINTURES VERNIS	
	ANDERE MINERALISCHE ROHSTOFFE					FETTE PFLANZL OELE MILO				PIGMENTE FARBEN LACKF USW	
	MONDE	T	48		MONDE	T	65		MONDE	T	70
	ETATS-UNIS		4		ETATS-UNIS		25		CEE		46
											5
284	CECHETS DE METAUX NON FERREUX				431	HUILES ET GRAISSES ELABOREES			PAYS-BAS		7
	ABFAELLE VON NE METALLEN					OELE UND FETTE VERARBEITET			ETATS-UNIS		5
	MONDE	T	2		MONDE	T	4		JAMAIQUE		39
	VENEZUELA		1		ETATS-UNIS		1				1
					CANADA		1		COLOMBIE		1
291	MAT BRUTES ORIG ANIMALE NDA				5	PRODUITS CHIMIQUES			541	PRODUITS MEDICIN ET PHARMAC	
	ROHSTOFFE TIER URSPRUNGS ANG					CHEMISCHE ERZEUGNISSE				MEDIZIN U PHARM ERZEUGNISSE	
	MONDE		1		MONDE	T	7688		MONDE	T	20
					CEE		155		CEE		64
							69				3
									PAYS-BAS		2
									ROYAUME-UNI		7
									DANEMARK		1
									SUISSE		3
									ETATS-UNIS		32

1965 Januar/März — Janvier/Mars

import

Aruba

CST	WAREN - PRODUIT	MENGE	WERTE	CST	WAREN - PRODUIT	MENGE	WERTE	CST	WAREN - PRODUIT	MENGE	WERTE
	Ursprung - Origine	QUANTITÉ Einheit - Unité	VALEUR 1000 \$		Ursprung - Origine	QUANTITÉ Einheit - Unité	VALEUR 1000 \$		Ursprung - Origine	QUANTITÉ Einheit - Unité	VALEUR 1000 \$
	CANADA		8		PAYS-BAS	117	36		CEE		7
	MEXIQUE		1		ALLEMAGNE R.F.		1		FRANCE		1
	PANAMA REP.	1	6		ROYAUME-UNI	11	14		PAYS-BAS		2
	TRINIDAD, TUBAGO		2		ETATS-UNIS	570	270		ALLEMAGNE R.F.		3
	COLOMBIE		1		VENEZUELA	503	3		ITALIE		2
					HONG-KONG	1	1		ROYAUME-UNI		4
551	HUILES ESSENTIEL PR AROM			601	ARTICLES MANUFACTURES				ETATS-UNIS		25
	AETHERISCHE ÖLE U RIECHSTOFFE				VERSCHIEDENE BEARBEITETE				CANADA		17
	MONDE		1		MONDE		2199		JAPON		1
	ETATS-UNIS		1		CEE		374				
553	PARFUMERIE ET PROD DE BEAUTE				ADM		18		631	BOIS AUTRE ET TRAVAILLES NDA	
	RIECH UND SCHÖNHEITSMITTEL				FRANCE		10			FURNITURE KUNSTHOLZ USW A N G	
	MONDE	T	35		BELGIQUE-LUXBG		36		MONDE		29
	CEE		10		PAYS-BAS		190		CEE		1
	FRANCE		3		ALLEMAGNE R.F.		87		ADM		15
	BELGIQUE-LUXBG		4		ITALIE		51		ALLEMAGNE R.F.		1
	ALLEMAGNE R.F.		2		ROYAUME-UNI		117		ETATS-UNIS		7
	ITALIE		2		NORVEGE		7		.SURINAM		15
	ROYAUME-UNI	9	5		SUEDE		20		JAPON		6
	SUISSE		1		FINLANDE		3				
	ETATS-UNIS	25	43		DANEMARK		12		632	ARTICLES MANUF EN BOIS NDA	
	CANADA	1	1		SUISSE		22			BEARBEITETE WAREN A HOLZ ANG	
	HONDURAS BRIT		4		AUTRICHE		4		MONDE	T	21
	PANAMA REP.		1		PORTUGAL		2		CEE		13
	VENEZUELA		1		ESPAGNE		6		PAYS-BAS		13
554	SAVONS PRODUITS D ENTRETIEN				POLOGNE		4		ESPAGNE		1
	SEIFEN PUTZ UND WASCHMITTEL				TCHÉCOSLOVAQUIE		13		ETATS-UNIS		4
	MONDE	T	142		HONGRIE		1		CANADA		2
	CEE		11		ETATS-UNIS		1065		HAITI		1
	FRANCE		3		CANADA		53		VENEZUELA		2
	PAYS-BAS		8		MEXIQUE		2				
	ROYAUME-UNI		17		GUATEMALA		2		633	ARTICLES EN LIEGE	
	ETATS-UNIS	113	55		PANAMA REP.		18			BEARBEITETE WAREN AUS KORK	
	INDES OCCID.		1		HAITI		2		MONDE	T	2
561	ENGRAIS MANUFACTURES				REP. DOMINICAINE		1		PORTUGAL		2
	CHEMISCHE DÜNGEMITTEL				INDES OCCID.		3				
	MONDE	T	5		TRINIDAD, TUBAGO		16		641	PAPIERS ET CARTONS	
	ETATS-UNIS		5		COLOMBIE		10			PAPIER UND PAPPE	
571	EXPLOSIFS				VENEZUELA		111		MONDE	T	161
	SPRENGSTOFFE				.SURINAM		18		CEE		37
	MONDE	T	4		ISRAEL		3		BELGIQUE-LUXBG		5
	ETATS-UNIS		4		INDE, SIKKIM		4		PAYS-BAS		32
581	MATIERES PLASTIQU RESIN ART				THAILANDE		1		ROYAUME-UNI		1
	KUNSTSTOFFE KUNSTHARZE USW				MALAYSIA		1		NORVEGE		24
	MONDE	T	16		JAPON		273		SUEDE		34
	CEE		6		HONG-KONG		36		FINLANDE		10
	BELGIQUE-LUXBG		2		NON SPECIFIES		1		DANEMARK		12
	PAYS-BAS		2		611	CUIRS			ETATS-UNIS		42
	ITALIE		2			LEDER			PANAMA REP.		1
	ROYAUME-UNI		3		MONDE	T	1				
	SUEDE		1		CEE		1		642	ARTICLES EN PAPIER OU CARTON	
	ETATS-UNIS	6	11		PAYS-BAS		1			WAREN AUS PAPIER ODER PAPPE	
	CANADA		1		ETATS-UNIS		1		MONDE	T	197
	JAPON		1		612	ARTICLES MANUF EN CUIR NDA			CEE		21
599	PRODUITS CHIMIQUES NDA					WAREN A LEDER KUNSTLEDER ANG			PAYS-BAS		21
	CHEMISCHE ERZEUGNISSE A N G				MONDE	T	1		ALLEMAGNE R.F.		2
	MONDE	T	1202		ETATS-UNIS		1		ROYAUME-UNI		1
	CEE		117		621	DEMI PRODUITS EN CAOUTCHOUC			SUEDE		1
	FRANCE		1			HALBERZEUGNISSE AUS KAUTSCHUK			ETATS-UNIS		151
					MONDE	T	8		CANADA		23
					ROYAUME-UNI		6		COLIMBIF		1
					ETATS-UNIS		2		VENEZUELA		1
					CANADA		1		651	FILS DE MATIERES TEXTILES	
					629	ART MANUF EN CAOUTCHOUC NDA				GARNE AUS SPINNSTOFFEN	
						BEARB WAREN A KAUTSCHUK ANG			MONDE		5
					MONDE		57		CEE		2

1965 Januar/März — Janvier/Mars

i m p o r t

Aruba

CST	WAREN - PRODUIT Origine	MENGE QUANTITÉ Einheit - Unité	WERTE VALEUR 1000 \$	CST	WAREN - PRODUIT Origine	MENGE QUANTITÉ Einheit - Unité	WERTE VALEUR 1000 \$	CST	WAREN - PRODUIT Origine	MENGE QUANTITÉ Einheit - Unité	WERTE VALEUR 1000 \$
	FRANCE		1		PAYS-BAS		2		ETATS-UNIS		1
	BELGIQUE-LUXBG		1		ROYAUME-UNI	1	2		673 BARRES PROFILES PALMACHES STARSTAHL U PROFIL AUS STAHL		
	ETATS-UNIS		1		TCHECOSLOVAQUIE		1		MONDE	T	130
	INDES OCCID.		3		ETATS-UNIS		2		CEE		110
652	TISSUS COTON SAUF TISSUS SPEC BAUMWOLLGEWEBE			661	CHAUX CEMENTS OUVR PR BATIMENT KALK ZEMENT UND BAUSTOFFE				BELGIQUE-LUXBG		71
	MONDE	T	9		MONDE		39		PAYS-BAS		34
	CEE		4		CEE		10		ALLEMAGNE R.F.		5
	PAYS-BAS		3		BELGIQUE-LUXBG		3		ROYAUME-UNI		7
	ALLEMAGNE R.F.		2		PAYS-BAS		3		ETATS-UNIS		10
	ROYAUME-UNI		1		ALLEMAGNE R.F.		4		NON SPECIFIES		3
	SUISSE		1		DANEMARK		1				
	TCHECOSLOVAQUIE		1		TCHECOSLOVAQUIE		1				
	ETATS-UNIS		4		ETATS-UNIS		3		674 LARGES PLATS ET TOLFS BREITFLACHSTAHL UND RLECHE		
	JAPON		4		COLOMBIE		6		MONDE	T	179
			10		VENEZUELA		19		CEE		77
653	AUTRES TISSUS SAUF SPECIAUX ANDERE GEWEBE			662	PIECES DE CONSTR EN CERAM BAUMATERIAL AUS KERAM STOFFEN				BELGIQUE-LUXBG		35
	MONDE	T	13		MONDE		31		PAYS-BAS		10
	CEE		1		CEE		9		ALLEMAGNE R.F.		32
	PAYS-BAS		1		PAYS-BAS		1		ROYAUME-UNI		76
	ROYAUME-UNI		5		ALLEMAGNE R.F.		8		ETATS-UNIS		19
	SUISSE		1		ESPAGNE		2		VENEZUELA		7
	ETATS-UNIS		6		TCHECOSLOVAQUIE		2		JAPON		11
	TRINIDAD, TOBAGO		1		ETATS-UNIS		15				
	ISRAEL		1		JAPON		4		675 FEUILLARDS BANDSTAHL		
	JAPON		7						MONDE	T	5
			14						ETATS-UNIS		5
654	TULLES DENTELLES BRODERIES TUELL SPITZEN BAENDER USW			663	ARTICLES MINERAUX NDA WAREN A MINERAL STOFFEN ANG						
	MONDE		8		MONDE	T	41		677 FILS FER ACIER SE FIL MACH DRAHT AUSGEN WALZDPAHT		
	CEE		3		CEE		35		MONDE	T	7
	PAYS-BAS		2		BELGIQUE-LUXBG		28		CEE		4
	ALLEMAGNE R.F.		1		PAYS-BAS		7		PAYS-BAS		2
	ETATS-UNIS		5		ROYAUME-UNI		1		ALLEMAGNE R.F.		1
655	TISSUS SPECIAUX ARTIC ASSIM SPEZIALGEWEBE UND ERZEUGNISSE				ETATS-UNIS		6		ETATS-UNIS		3
	MONDE	T	21		665	VERKERIE GLASWAREN			678 TUB TUYAUX RACC FON FER AC ROHRE ROHREFORMSTUECKE USW		
	CEE		12		MONDE	T	61		MONDE	T	701
	PAYS-BAS		11		CEE		22		CEE		52
	ALLEMAGNE R.F.		1		FRANCE		3		BELGIQUE-LUXBG		8
	ROYAUME-UNI		3		BELGIQUE-LUXBG		18		PAYS-BAS		3
	SUEDE		1		PAYS-BAS		1		ALLEMAGNE R.F.		31
	ETATS-UNIS		2		ALLEMAGNE R.F.		1		ITALIE		10
	VENEZUELA		4		ROYAUME-UNI		1		ETATS-UNIS		91
			2		DANEMARK		2		VENEZUELA		324
					ESPAGNE		1		JAPON		233
					ETATS-UNIS		36				
656	ARTICLES EN MAT TEXTILES NDA SPINNSTOFFWAREN A N G			666	ARTICLES EN CERAMIQUE FEINKERAMISCHE ERZEUGNISSE				679 OUVR BRUTS FON AC MOULE FORGE GUSS U SCHMIEDESTUECKE ROH		
	MONDE		99		MONDE	T	12		MONDE	T	4
	CEE		7		CEE		2		CEE		3
	PAYS-BAS		4		BELGIQUE-LUXBG		1		PAYS-BAS		3
	ALLEMAGNE R.F.		2		PAYS-BAS		1		ROYAUME-UNI		1
	ITALIE		2		ALLEMAGNE R.F.		1		ETATS-UNIS		1
	ROYAUME-UNI		1		SUEDE		1				
	TCHECOSLOVAQUIE		1		TCHECOSLOVAQUIE		4				
	ETATS-UNIS		56		ETATS-UNIS		2				
	PANAMA REP.		2		ISRAEL		1				
	VENEZUELA		7		JAPON		3				
	JAPON		17		HONG-KONG		1				
	HONG-KONG		7						681 ARGENT ET PLATINE ETC SILBER PLATIN USW		
657	COUV PARQL TAPIS TAPISSERIE FUSSBODENBELAEGE TEPPICHE USW			671	SPIGEL FOUNTES FERRO ALLIAG ROHLISEN SPIGEL FERROLEG				MONDE		1
	MONDE	T	1		MONDE		1		CEE		1
	CEE		2						PAYS-BAS		1

CST	WAREN - PRODUIT Origine	MENGE QUANTITÉ Einheit - Unité	WERTE VALEUR 1000 \$	CST	WAREN - PRODUIT Origine	MENGE QUANTITÉ Einheit - Unité	WERTE VALEUR 1000 \$	CST	WAREN - PRODUIT Origine	MENGE QUANTITÉ Einheit - Unité	WERTE VALEUR 1000 \$
					ETATS-UNIS	5	11		ALLEMAGNE R.F.		64
682	CUivre KUPFER								ITALIE		29
	MONDE	T 30	31	694	CLOUTERIE ET BOULONNERIE NAGEL UND SCHRAUBEN				ROYAUME-UNI		71
	CEE	3	3		MONDE	T 14	71		NORVEGE		2
	PAYS-BAS	3	3		CEE	4	4		SUEDE		1
	ETATS-UNIS	4	8		PAYS-BAS	1	1		SUISSE		5
	CANADA	23	20		ALLEMAGNE R.F.	3	3		AUTRICHE		1
683	NICKEL NICKEL				ROYAUME-UNI	4	8		TCHECOSLOVAQUIE		1
	MONDE	T 1	3		SUEDE	1	1		ETATS-UNIS		763
	ETATS-UNIS	1	3		ETATS-UNIS	5	7		CANADA		7
684	ALUMINIUM ALUMINIUM			695	OUTILLAGE EN METAUX COMMUNS WERKZEUGE AUS UNEDLEN METALL				PANAMA REP.		1
	MONDE	T 5	5		MONDE	T 4	23		VENEZUELA		3
	ETATS-UNIS	5	5		CEE		4		MALAYSIA		1
685	PLOMB BLEI				PAYS-BAS		2		CHINE CONTINENT		1
	MONDE	T 2	1		ALLEMAGNE R.F.		2		JAPON		25
	CEE	2	1		ROYAUME-UNI		1		HONG-KONG		1
	PAYS-BAS	1	1		ETATS-UNIS	3	17				
	ALLEMAGNE R.F.	1	1		CANADA	1	1	711	CHAUDIERES MOT NON ELECTR DAMPFKESSEL U NICHTELEKT MOTOD		
686	ZINC ZINK				JAPON	1	1		MONDE	T 3	24
	MONDE	T 2	1	696	COUTELLERIE ET COUVERTS SCHNEIDWAREN UND BESTECKE				CEE		1
	CEE	2	1		MONDE		10		PAYS-BAS		1
	PAYS-BAS	2	1		CEE		4		ROYAUME-UNI	1	4
687	ETAIN ZINN				FRANCE		1		NORVEGE		1
	MONDE		1		ALLEMAGNE R.F.		3		ETATS-UNIS	2	17
	ETATS-UNIS		1		DANEMARK		1	712	TRACTEURS MACH APPAR AGRIC SCHLEPPER MASCHIN APP F LANDW		
691	CONSTRUCT METALL ET PARTIES METALLKONSTRUKTIONEN U TEILE				SUISSE		1		MONDE		4
	MONDE	T 306	136		ETATS-UNIS		3		ETATS-UNIS		4
	CEE	44	19		GUATEMALA		1	714	MACHINES DE BUREAU BUROMASCHINEN		
	PAYS-BAS	31	7		PANAMA REP.		1		MONDE		12
	ALLEMAGNE R.F.	13	11	697	ARTICLES METAL USAGE DOMEST METALLWAREN VORW F HAUSGEBR				CEE		3
	ROYAUME-UNI	162	36		MONDE		30		ALLEMAGNE R.F.		3
	ETATS-UNIS	100	82		CEE		8		ROYAUME-UNI		1
692	RESERVOIRS FLTS ETC METALL BEHAELTER FAESSER USW A METALL				PAYS-BAS		5		ETATS-UNIS		9
	MONDE	T 1	1		ALLEMAGNE R.F.		2	715	MACH POUR TRAVAIL DES METAUX METALLBEARBEITUNGSMASCHINEN		
	ETATS-UNIS	1	1		ITALIE		2		MONDE		5
693	CABL RONCES TREILLIS METAL KABEL STACHELDRAHT USW				ROYAUME-UNI		3		CEE		1
	MONDE	T 35	19		DANEMARK		1		PAYS-BAS		1
	CEE	30	7		ETATS-UNIS		17		ETATS-UNIS		3
	BELGIQUE-LUXBG	27	6		JAPON		1		VENEZUELA		1
	PAYS-BAS	2	1	698	AUT ART MANUF EN MET COMM AND BEARB WAREN A UNFOL METALL						
	ALLEMAGNE R.F.	1	1		MONDE	T 61	71	717	MACH PR TEXT CUIR MAC A COUD MASCH F TEXT LEDER NAFHMASCH		
					CEE	11	13		MONDE		5
					PAYS-BAS		10		CEE		5
					ALLEMAGNE R.F.		3		ALLEMAGNE R.F.		5
					ROYAUME-UNI		1	718	MACH PR AUT INDUS SPECIAL MASCH F RESOND GEN INDUSTRIEN		
					NORVEGE		1		MONDE	T 4	15
					SUEDE	5	7		CEE		1
					ETATS-UNIS	45	49		PAYS-BAS		1
					CANADA	1	1		ETATS-UNIS	4	15
					ISRAEL		1	719	MACHINES APPARFILS NDA MASCHINEN UND APPARATF ANG		
				7	MACHINES ET MATERIEL TRANSP. MASCHINEN UND FAHRZEUGE				MONDE		350
					MONDE		1085		CEE		5
					CEE		205		PAYS-BAS		1
					FRANCE		19				
					BELGIQUE-LUXBG		21				
					PAYS-BAS		74				

1965 Januar/März — Janvier/Mars

i m p o r t

Aruba

CST	WAREN - PRODUIT Ursprung - Origine	MENGE QUANTITÉ Einheit - Unité	WERTE VALEUR 1000 \$	CST	WAREN - PRODUIT Ursprung - Origine	MENGE QUANTITÉ Einheit - Unité	WERTE VALEUR 1000 \$	CST	WAREN - PRODUIT Ursprung - Origine	MENGE QUANTITÉ Einheit - Unité	WERTE VALEUR 1000 \$	
	ALLEMAGNE R.F.		3		PAYS-BAS		9		SUEDE		1	
	ITALIE		1		ALLEMAGNE R.F.		3		DANEMARK		2	
	ROYAUME-UNI		28		ITALIE		2		POLGNE		3	
	SUEDE		1		ROYAUME-UNI		1		ETATS-UNIS		14	
	SUISSE		2		SUISSE		3		CANADA		2	
	AUTRICHE		1		ETATS-UNIS		178		TRINIDAD, TORAGO		2	
	ETATS-UNIS		314		CANADA		2		VENEZUELA		1	
	VENEZUELA		1		PANAMA REP.		1		JAPON		2	
					JAPON		1		HONG-KONG		1	
722	MACH ELECT APPAR PH COUPURE ELEKTR MASCH U SCHALTGERAEETE			731	VEHICULES POUR VOIES FERREES SCHIENENFAHRZEUGE			831	ARTI VOYAGE SACS A MAIN ETC REISEARTIKEL TASCHEFERN U OGL			
	MONDE	T	38	50	MONDE	T	2	3	MONDE	T	0	24
	CEE		20	18	CEE		2	3	CEE		2	2
	PAYS-BAS		19	17	PAYS-BAS		2	3	FRANCE			1
	ITALIE		1	1					PAYS-BAS		2	4
	ROYAUME-UNI		4	7					ALLEMAGNE R.F.			1
	ETATS-UNIS		9	21					ITALIE			1
	VENEZUELA			1					ROYAUME-UNI			2
	MALAYSIA		1	1					PORTUGAL			1
	CHINE CONTINENT			1	732	VEHICULES AUTOMOBILES ROUTIERS KRAFTFAHRZEUGE			ETATS-UNIS		2	7
	JAPON		1	1	MONDE			282	MALAYSIA			1
	HONG-KONG		3	1	CEE			96	JAPON		5	6
									HONG-KONG			1
723	FILS CABLES ISOLAT ELEC DRAEHT KABEL ISOLATOREN F. EL				FRANCE			19	841	VETEMENTS BEKLEIDUNG		
	MONDE	T	24	29	BELGIQUE-LUXBG			2	MONDE			533
	CEE		18	19	PAYS-BAS			7	CEE			20
	BELGIQUE-LUXBG			1	ALLEMAGNE R.F.			45	ADM			3
	PAYS-BAS		17	16	ITALIE			23	FRANCE			3
	ALLEMAGNE R.F.		1	2	ROYAUME-UNI			24	PAYS-BAS			3
	NORVEGE			1	TCHECOSLOVAQUIE			1	ALLEMAGNE R.F.			1
	ETATS-UNIS		6	10	ETATS-UNIS			144	ITALIE			13
					JAPON			18	ROYAUME-UNI			14
724	APPAR POUR TELECOMMUNICAT APP F TELEGR TELEPHON FERNSEH				733	VEHIC ROUT NON AUTOMOBILES STRASSENFAHRZEUGE O KRAFTANTR			SUISSE			3
	MONDE			51	MONDE			8	AUTRICHE			3
	CEE			23	CEE			1	PORTUGAL			1
	BELGIQUE-LUXBG			19	ALLEMAGNE R.F.			1	ESPAGNE			1
	PAYS-BAS			3	ROYAUME-UNI			5	TCHECOSLOVAQUIE			1
	ALLEMAGNE R.F.			2	ETATS-UNIS			3	ETATS-UNIS			318
	ROYAUME-UNI			1					CANADA			1
	ETATS-UNIS			21	734	AERONEFS LUFTFAHRZEUGE			PANAMA REP.			3
	PANAMA REP.			1	MONDE			4	TRINIDAD, TORAGO			11
	JAPON			6	ETATS-UNIS			4	VENEZUELA			3
					VENEZUELA			1	SURINAM			3
725	APPAREILS ELECTRODOMESTIQUES ELEKTRISCHE HAUSHALTSGERAETE								ISRAEL			1
	MONDE			29	812	APP SANIT HYG CHAUFF ECLAIR SANIT U HYG ARTIKL HEIZK USW			INDO, SIKKIM			1
	CEE			3	MONDE	T	15	29	JAPON			131
	PAYS-BAS			1	CEE		6	10	HONG-KONG			22
	ALLEMAGNE R.F.			2								
	ROYAUME-UNI			1	BELGIQUE-LUXBG			1				
	SUEDE			1	PAYS-BAS			6				
	ETATS-UNIS			19	ALLEMAGNE R.F.			3				
	CANADA			5	ROYAUME-UNI			1				
	VENEZUELA			1	SUEDE			3				
726	APP ELEC MEDICALE ET RADIO APP F ELEKTROMEDIZIN BESTRAHL				DANEMARK			1				
	MONDE	T	2	15	SUISSE			1				
	CEE		2	14	TCHECOSLOVAQUIE			1				
	PAYS-BAS			2	ETATS-UNIS			6				
	ETATS-UNIS			2	HONG-KONG			12				
729	MACH ET APP ELECTRIQUES NDA ELEKTR MASCHINEN U APP A N G				821	MEUBL SOMMIERS LITERIE SIM MOEBEL						
	MONDE			198	MONDE			54				
	CEE			14	CEE			24				
					PAYS-BAS			22				
					ALLEMAGNE R.F.			2				
					ROYAUME-UNI			2				
									861	APP SCIENTIF ET D OPTIQUE FFINMECH U OPT ERZEUGNISSE		
									MONDE			83

1965 janvier/März — janvier/Mars

i m p o r t

Aruba

CST	WAREN - PRODUIT	MENGE	WERTE	CST	WAREN - PRODUIT	MENGE	WERTE	CST	WAREN - PRODUIT	MENGE	WERTE
	Ursprung - Origine	QUANTITÉ Einheit - Unité	VALEUR 1000 \$		Ursprung - Origine	QUANTITÉ Einheit - Unité	VALEUR 1000 \$		Ursprung - Origine	QUANTITÉ Einheit - Unité	VALEUR 1000 \$
	CEE		19		BELGIQUE-LUXBG		1		ETATS-UNIS	5	25
	FRANCE		1		PAYS-BAS	1	4		NON SPECIFIÉS	43	51
	PAYS-BAS		11		ALLEMAGNE R.F.		1		941 ANIMAUX ZOO CHIENS CHATS SIM		
	ALLEMAGNE R.F.		1		ROYAUME-UNI		1		ZOOTIERE HUNDE KATZEN U DGL		
	ITALIE		7		AUTRICHE		1		MONDE		1
	ROYAUME-UNI		1		ETATS-UNIS	5	11		CEE		1
	ETATS-UNIS		52		GUATEMALA		1		PAYS-RAS		1
	JAPON		10		VENEZUELA		1				
862	FOURNITURES PHOTOCINEMA			894	VOIT ENFANT ART SPORT JOUETS						
	PHOTOCHEMISCHE ERZEUGNISSE				KINDERWAGEN SPORTART SPIELZG						
	MONDE		13		MONDE		13				
	CEE		2		CEE		2				
	BELGIQUE-LUXBG		2		PAYS-BAS		1				
	ALLEMAGNE R.F.		1		ALLEMAGNE R.F.		1				
	ETATS-UNIS		1		ROYAUME-UNI		1				
	PANAMA REP.		10		ETATS-UNIS		6				
863	FILMS CINEMA IMPRES DEVELOP				CANADA		1				
	KINOFILME BELICHTET ENTWICK				VENEZUELA		1				
	MONDE		4		JAPON		3				
	CEE		2	895	ARTICLES DE BUREAU						
	PAYS-BAS		1		BUERGEBEDARF						
	ALLEMAGNE R.F.		1		MONDE	T	3				
	REP. DOMINICAINE		1		CEE		1				
	TRINIDAD, TOBAGO		1		FRANCE		1				
	VENEZUELA		1		PAYS-BAS		1				
864	HORLOGERIE				ITALIE		1				
	UHREN				DANEMARK		1				
	MONDE		16		ETATS-UNIS	2	5				
	CEE		2		PANAMA REP.		2				
	PAYS-BAS		1		JAPON		1				
	ALLEMAGNE R.F.		1								
	SUISSE		15	896	OBJETS D ART ET ANTIQUITE						
891	INSTR MUSIQUE PHONOS DISQUES				KUNSTGEGENSTAENDE UND DGL						
	MUSIKINSTR PLATTENSP SCHALLP				MONDE	T	5				
	MONDE		20		CEE		1				
	CEE		5		PAYS-BAS		1				
	PAYS-BAS		3		ROYAUME-UNI		1				
	ALLEMAGNE R.F.		2		NORVEGE		2				
	ROYAUME-UNI		2		DANEMARK		3				
	NORVEGE		2		SUISSE		1				
	ETATS-UNIS		7		ETATS-UNIS	2	8				
	MEXIQUE		2		JAPON		1				
	HAITI		1	897	BIJOUTERIE JOAILLERIE ORFEVR						
	TRINIDAD, TOBAGO		1		SCHMUCK GOLD UND SILBERWAREN						
	COLOMBIE		1		MONDE		34				
	VENEZUELA		1		CEE		20				
	HONG-KONG		1		PAYS-BAS		3				
892	OUVRAGES IMPRIMES				ALLEMAGNE R.F.		7				
	DRUCKEREIERZEUGNISSE				ITALIE		10				
	MONDE	T	42		DANEMARK		1				
	CEE		5		ETATS-UNIS		12				
	PAYS-BAS		5		VENEZUELA		1				
	ALLEMAGNE R.F.		11		THAILANDE		1				
	ETATS-UNIS		32		JAPON		1				
	TRINIDAD, TOBAGO		1								
	COLOMBIE		1	899	ARTICLES MANUFACTURES NDA						
	VENEZUELA		4		BEARBEITETE WAREN A N G						
893	OUVR ET ART EN MAT PLAST NDA				MONDE		19				
	KUNSTSTOFFWAREN ANG				CEE		6				
	MONDE	T	6		PAYS-BAS		6				
	CEE		1		ALLEMAGNE R.F.		1				
					SUEDE		2				
					FINLANDE		2				
					ETATS-UNIS		7				
					INDE, SIKKIM		1				
911	COLIS POSTAUX NON CL AILL										
	POSTPAKETE ANDERW N ZUGEORDN				MONDE	T	48				
							76				

1965 Januar/März — Janvier/Mars

e x p o r t

Aruba

CST	WAREN - PRODUIT Bestimmung - Destination	MENGE QUANTITÉ Einheit - Unité	WERTE VALEUR 1000 \$	CST	WAREN - PRODUIT Bestimmung - Destination	MENGE QUANTITÉ Einheit - Unité	WERTE VALEUR 1000 \$	CST	WAREN - PRODUIT Bestimmung - Destination	MENGE QUANTITÉ Einheit - Unité	WERTE VALEUR 1000 \$
	ETATS-UNIS	49000	899						COLOMBIE	7	17
									EQUATEUR		1
332	DERIVES DU PETROLE ERDOELDESTILLATIONSERZEUGNISSE			5	PRODUITS CHIMIQUES CHEMISCHE ERZEUGNISSE			653	AUTRES TISSUS SAUF SPECIAUX ANDERE GEWERE		
	MONDE T	5089186	76163		MONDE T	27226	1996		MONDE T	1	2
	CEE	485000	7414		CEE	477	52		COLOMBIE	1	2
	ADM	34000	719		PAYS-BAS	477	52				
	AFRIQUE NON ADM	142000	2423		NORVEGE	16698	1027				
					ETATS-UNIS	845	172				
	FRANCE	7000	329		SALVADOR	2630	163		656	ARTICLES EN MAT TEXTILES NDA SPINNSTOFFWAREN A N G	
	BELGIQUE-LUXBG	195000	2100		JAMAIQUE	1565	114		MONDE		10
	PAYS-BAS	100000	1457		COLOMBIE	7	7		COLOMBIE		9
	ALLEMAGNE R.F.	177000	3239		VENEZUELA	3	1		VENEZUELA		1
	ITALIE	6000	289		EQUATEUR	400	35				
	ROYAUME-UNI	216000	3313		PEROU	4601	427				
	ISLANDE	15000	599	553	PARFUMERIE ET PROD DE BEAUTE RIECH UND SCHOENHEITSMITTEL						
	NORVEGE	15000	523		MONDE T	3	6		665	VERRERIE GLASWAREN	
	SUEDE	98000	2201		ETATS-UNIS		1		MONDE		1
	DANEMARK	98000	1607		COLOMBIE	3	5		CEE		1
	PORTUGAL	15000	183						PAYS-BAS		1
	ESPAGNE	62000	1224	554	SAVONS PRODUITS D ENTRETIEN SEIFEN PUTZ UND WASCHMITTEL						
	MALTE	1000	35		MONDE T	6	1		666	ARTICLES EN CERAMIQUE FEINKERAMISCHE ERZEUGNISSE	
	GRECE	3000	88		COLOMBIE	3	1		MONDE		1
	EUROPE NON SPEC	69000	984		VENEZUELA	3	1		ETATS-UNIS		1
	AFR. NORD ESPAGN	51000	591								
	MAROC	34000	376	561	ENGRAIS MANUFACTURES CHEMISCHE DUENGEMITTEL				692	RESERVOIRS FUTS ETC METALL BEHAELTER FAESSER USW A METALL	
	ALGERIE	1000	24		MONDE T	25894	1765		MONDE T	56	37
	LIBYE	8000	232		NORVEGE	16698	1027		CEE		1
	EGYPTE	11000	282		SALVADOR	2630	163		PAYS-BAS		1
	SENEGAL	20000	278		JAMAIQUE	1565	114		ETATS-UNIS	36	25
	COTE D IVOIRE	2000	59		EQUATEUR	400	35		TRINIDAD, TOBAGO	7	5
	NIGERIA, FEDER.	37000	918		PEROU	4601	427		VENEZUELA	13	6
	CONGO (LEO)	3000	90								
	ETATS-UNIS	2944186	35066		599	PRODUITS CHIMIQUES NDA CHEMISCHE ERZEUGNISSE A N G			698	AUT ART MANUF EN MET COMM AND BEARB WAREN A UNEDL METALL	
	CANADA	77000	1405		MONDE T	1323	224		MONDE T	1	3
	GUATEMALA	28000	678		CEE	477	52		CEE		1
	HONDURAS BRIT	85000	1152		PAYS-BAS	477	52		PAYS-BAS		1
	HONDURAS		31		ETATS-UNIS	845	171		COLOMBIE		2
	SALVADOR	8000	273		COLOMBIE	1	1		VENEZUELA	1	1
	NICARAGUA	2000	92								
	COSTA RICA	13000	301		6+8	ARTICLES MANUFACTURES VERSCHIEDENE BEARBEITETE			7	MACHINES ET MATERIEL TRANSP. MASCHINEN UND FAHRZEUGE	
	PANAMA CANAL	98000	1248		MONDE		169		MONDE		62
	CUBA	47000	742		CEE		4		CEE		3
	HAITI		5		PAYS-BAS		2		ADM		10
	REP. DOMINICAINE	7000	147		GRECE		42		PAYS-BAS		3
	GUADELOUPE	3000	117		ETATS-UNIS		1		ROYAUME-UNI		1
	MARTINIQUE	6000	159		REP. DOMINICAINE		6		IRLANDE		2
	JAMAIQUE	22000	514		TRINIDAD, TOBAGO		101		DANEMARK		1
	INDES OCCID.	2000	28		COLOMBIE		14		ETATS-UNIS		36
	COLOMBIE	5000	266		VENEZUELA		1		HAITI		1
	GUYANE FR.		16		EQUATEUR		1		REP. DOMINICAINE		3
	EQUATEUR	4000	97						TRINIDAD, TOBAGO		2
	PEROU	56000	1352						COLOMBIE		2
	BRESIL	47000	2047						VENEZUELA		1
	CHILI	61000	966						SURINAM		10
	PARAGUAY	11000	323						PEROU		1
	URUGUAY	1000	41								
	ARGENTINE	59000	1500								
	CHYPRE	1000	40								
	LIBAN	6000	147								
	INDONESIE	61000	2362								
	MALAYSIA	14000	654								
	PHILIPPINES	6000	263								
	JAPON	124000	2450								
	AUSTRALIE	15000	320								
	NON SPECIFIES	32000	342								
4	CORPS GRAS GRAISSES ET HUILES TIERISCHE UND FETTE UND OELE			629	ART MANUF EN CAOUTCHOUC NDA BEARB WAREN A KAUTSCHUK ANG						
	MONDE T	1	1		MONDE		1				
	COLOMBIE	1	1		VENEZUELA		1				
422	AUTRES HUILES VEGET FIXES ANDERE FETTE PFLANZLICHE OELE			652	TISSUS COTON SAUF TISSUS SPEC BAUMWOLLGEBEWE						
	MONDE T	1	1		MONDE T	7	18		711	CHAUDIFRES MOT NON ELCTR DAMPFKRESSL U NICHTELEKT MOTOR	
	COLOMBIE	1	1						MONDE T	0	3

1965 janvier/März — janvier/Mars

e x p o r t

Aruba

C S T	WAREN - PRODUIT Bestimmung - Destination	MENGE QUANTITÉ Einheit - Unité	WERTE VALEUR 1000 \$	C S T	WAREN - PRODUIT Bestimmung - Destination	MENGE QUANTITÉ Einheit - Unité	WERTE VALEUR 1000 \$	C S T	WAREN - PRODUIT Bestimmung - Destination	MENGE QUANTITÉ Einheit - Unité	WERTE VALEUR 1000 \$
	AOM		1		841 VETEMENTS BEKLEIDUNG						
	DANEMARK	0	1		MONDE		69				
	ETATS-UNIS		2		GRECE		2				
	.SURINAM		1		ETATS-UNIS		1				
714	MACHINES DE BUREAU BUEROMASCHINEN				REP. DOMINICAINE		1				
	MONDE		2		COLOMBIE		62				
	ETATS-UNIS		2		VENEZUELA		4				
715	MACH POUR TRAVAIL DES METAUX METALLBEARBEITUNGSMASCHINEN			851	CHAUSSURES SCHUHE						
	MONDE T	5	5		MONDE		5				
	ETATS-UNIS	5	5		COLOMBIE		5				
719	MACHINES APPAREILS NDA MASCHINEN UND APPARATE ANG			861	APP SCIENTIF ET D OPTIQUE FEINMECH U OPT ERZEUGNISSE						
	MONDE T	1	4		MONDE T	2	13				
	ETATS-UNIS	1	2		CEE		1				
	HAITI		1		PAYS-BAS		1				
	COLOMBIE		1		ETATS-UNIS	2	12				
	PEROU		1								
722	MACH ELECT APPAR PR COUPURE ELEKTR MASCH U SCHALTGERAETE			862	FOURNITURES PHOTOCINEMA PHOTOCHEMISCHE ERZEUGNISSE						
	MONDE T	10	4		MONDE		1				
	AOM	10	4		CEE		1				
	.SURINAM	10	4		PAYS-BAS		1				
729	MACH ET APP ELECTRIQUES NDA ELEKTR MASCHINEN U APP A N G			863	FILMS CINEMA IMPRES DEVELOP KINOFILME BELICHTET ENTWICK						
	MONDE		5		MONDE T	1	3				
	ETATS-UNIS		2		REP. DOMINICAINE		1				
	REP. DOMINICAINE		1		TRINIDAD, TOBAGO		1				
	COLOMBIE		2		VENEZUELA	1	2				
	VENEZUELA		1								
732	VEHICULES AUTOMOBILES ROUTIERS KRAFTFAHRZEUGE			899	ARTICLES MANUFACTURES NDA BEARBEITETE WAREN A N G						
	MONDE		38		MONDE T	5	5				
	CEE		3		ETATS-UNIS		1				
	AOM		5		COLOMBIE	5	4				
	PAYS-BAS		3								
	ROYAUME-UNI		1								
	IRLANDE		2								
	ETATS-UNIS		23								
	REP. DOMINICAINE		2								
	TRINIDAD, TOBAGO		2								
	.SURINAM		5								
821	MEUBL SOMMIERS LITERIE SIM MOEBEL										
	MONDE T	1	2								
	CEE		1								
	PAYS-BAS		1								
	ETATS-UNIS	1	1								
831	ARTI VOYAGE SACS A MAIN ETC REISEARTIKEL TAESCHNERW U DGL										
	MONDE T	1	2								
	COLOMBIE	1	2								

VERÖFFENTLICHUNGEN

PUBLICATIONS

PUBBLICAZIONI

UITGAVEN

PUBLICATIONS

TITEL	TITRE	Preis Einzelnummer Price per issue Prezzo ogni numero					Prix par numéro Prix annuel abonnement Price annual subscription Prezzo abbonamento annuo Prijs jaarabonnement					Prix abonement annuel Prijs jaarabonnement				
		Preis Einzelnummer Price per issue Prezzo ogni numero					Prix par numéro Prix annuel abonnement Price annual subscription Prezzo abbonamento annuo Prijs jaarabonnement					Prix abonement annuel Prijs jaarabonnement				
		DM	Ffr	Lit.	Fl	Fb	DM	Ffr	Lit.	Fl	Fb	DM	Ffr	Lit.	Fl	Fb
PERIODISCHE VERÖFFENTLICHUNGEN	PUBLICATIONS PÉRIODIQUES															
Allgemeines Statistisches Bulletin (violett) deutsch / französisch / italienisch / niederländisch / englisch 11 Hefte jährlich	Bulletin général de statistiques (violett) allemand / français / italien / néerlandais / anglais 11 numéros par an	4,—	5,—	620	3,60	50	44,—	55,—	6 880	40,25	550					
Volkswirtschaftliche Gesamtrechnung (violett) deutsch / französisch / italienisch / niederländisch / englisch jährlich (eingeschlossen im Abonnement des Allgemeinen Statistischen Bulletins)	Comptabilités nationales (violett) allemand / français / italien / néerlandais / anglais publication annuelle (comprise dans l'abonnement au Bulletin général de statistiques)	8,—	10,—	1 250	7,25	100	—	—	—	—	—					
Statistische Informationen (orange) deutsch / französisch / italienisch / niederländisch / englisch 4 Hefte jährlich	Informations statistiques (orange) allemand / français / italien / néerlandais / anglais 4 numéros par an	8,—	10,—	1 250	7,25	100	28,—	35,—	4 370	25,50	350					
Statistische Grundzahlen deutsch, französisch, italienisch, niederländisch, englisch, spanisch jährlich	Statistiques de base allemand, français, italien, néerlandais, anglais, espagnol publication annuelle	4,—	5,—	620	3,60	50	—	—	—	—	—					
Außenhandel: Monatstatistik (rot) deutsch / französisch 11 Hefte jährlich	Commerce extérieur: Statistique mensuelle (rouge) allemand / français 11 numéros par an	4,—	5,—	620	3,60	50	40,—	50,—	6 250	36,50	500					
Außenhandel: Analytische Übersichten (rot) deutsch / französisch vierteljährlich in zwei Bänden (Importe-Exporte) Bände Jan.-März, Jan.-Juni, Jan.-Sept. Band Jan.-Dez.: Importe Exporte bisher vollständig erschienen: 1958-1963	Commerce extérieur: Tableaux analytiques (rouge) allemand / français publication trimestrielle de deux tomes (import-export) fascicules janv.-mars, janv.-juin, janv.-sept. fascicule janv.-déc.: Importations Exportations déjà parus intégralement: 1958 à 1963	8,— 12,— 20,—	10,— 15,— 25,—	1 250 1 870 3 120	7,25 11,— 18,—	100 150 250	68,— — —	85,— — —	10 620 — —	61,50 — —	850 — —					
Außenhandel: Einheitliches Länderverzeichnis (rot) deutsch / französisch / italienisch / niederländisch / englisch jährlich	Commerce extérieur: Code géographique commun (rouge) allemand / français / italien / néerlandais / anglais publication annuelle	4,—	5,—	620	3,60	50	—	—	—	—	—					
Außenhandel: Zolltarifstatistiken (rot) deutsch / französisch jährlich Importe: Tab. 1, 3 Bände zusammen Tab. 2 und 3, 2 Bände zus. Tab. 4-5 Exporte: 3 Bände zusammen bisher erschienen: 1961-1962	Commerce extérieur: Statistiques tarifaires (rouge) allemand / français publication annuelle Importations: tab. 1, 3 vol. ensemble tab. 2 et 3, 2 vol. ensem. tab. 4-5 Exportations: 3 volumes ensemble déjà parus: 1961 et 1962	32,— 24,— 24,— 80,—	40,— 30,— 30,— 100,—	5 000 3 750 3 750 12 500	29,— 22,— 22,— 73,—	400 300 300 1 000	— — — —	— — — —	— — — —	— — — —	— — — —					
Außenhandel: Erzeugnisse EGKS (rot) deutsch / französisch / italienisch / niederländisch jährlich bisher erschienen: 1955-1964	Commerce extérieur: Produits CEEA (rouge) allemand / français / italien / néerlandais / anglais publication annuelle déjà parus: 1955 à 1964	16,—	20,—	2 500	14,50	200	—	—	—	—	—					
Überseeische Assoziierte: Außenhandelsstatistik (olivgrün) deutsch / französisch 11 Hefte jährlich	Associés d'outre-mer: Statistique du commerce extérieur (olive) allemand / français 11 numéros par an	6,—	7,50	930	5,40	75	56,—	70,—	8 750	50	700					
Überseeische Assoziierte: Statistisches Bulletin (olivgrün) deutsch / französisch / italienisch / niederländisch / englisch jährlich	Associés d'outre-mer: Bulletin statistique (olive) allemand / français / italien / néerlandais / anglais publication annuelle	10,—	12,50	1 560	9,—	125	—	—	—	—	—					

**PUBBLICAZIONI
DELL'ISTITUTO
STATISTICO DELLE
COMUNITÀ EUROPEE**

**UITGAVEN VAN
HET BUREAU VOOR
DE STATISTIEK DER
EUROPESE GEMEENSCHAPPEN**

**PUBLICATIONS OF
THE STATISTICAL OFFICE
OF THE EUROPEAN
COMMUNITIES**

TITOLO	TITEL	TITLE
PUBBLICAZIONI PERIODICHE	PERIODIEKE UITGAVEN	PERIODICAL PUBLICATIONS
Bollettino generale di statistiche (viola) tedesco / francese / italiano / olandese / inglese 11 numeri all'anno	Algemeen Statistisch Bulletin (paars) Duits / Frans / Italiaans / Nederlands / Engels 11 nummers per jaar	General Statistical Bulletin (purple) German / French / Italian / Dutch / English 11 issues per year
Contabilità nazionale (viola) tedesco / francese / italiano / olandese / inglese pubblicazione annuale (compresa nell'abbonamento al Bollettino generale di statistica)	Nationale Rekeningen (paars) Duits / Frans / Italiaans / Nederlands / Engels jaarlijks (inbegrepen in het abonnement op het Algemeen Statistisch Bulletin)	National Accounts (violet) German / French / Italian / Dutch / English yearly (included in the subscription to the General Statistical Bulletin)
Informazioni statistiche (arancione) tedesco / francese / italiano / olandese / inglese 4 numeri all'anno	Statistische Mededelingen (oranje) Duits / Frans / Italiaans / Nederlands / Engels 4 nummers per jaar	Statistical Information (orange) German / French / Italian / Dutch / English 4 issues yearly
Statistiche generali tedesco, francese, italiano, olandese, inglese, spagnolo pubblicazione annuale	Basisstatistieken Duits, Frans, Italiaans, Nederlands, Engels, Spaans jaarlijks	Basic Statistics German, French, Italian, Dutch, English, Spanish yearly
Commercio estero : Statistica mensile (rosso) tedesco / francese 11 numeri all'anno	Buitenlandse Handel : Maandstatistiek (rood) Duits / Frans 11 nummers per jaar	Foreign Trade : Monthly Statistics (red) German / French 11 issues yearly
Commercio estero : Tavole analitiche (rosso) tedesco / francese trimestrale in due tomi (import-export) fascicoli genn.-marzo, genn.-giugno, genn.-sett. fascicolo genn.-dic. : Importazioni Esportazioni già pubblicati integralmente gli anni 1958-1963	Buitenlandse Handel : Analytische Tabellen (rood) Duits / Frans driemaandelijks in twee banden (invoer-uitvoer) band jan.-maart, jan.-juni, jan.-sept. band jan.-dec. : Invoer Uitvoer tot dusver volledig verschenen : 1958-1963	Foreign Trade : Analytical Tables (red) German / French quarterly publication in two volumes (imports-exports) Issues Jan.-March, Jan.-June, Jan.-Sept. Issues Jan.-Dec. : Imports Exports previously published complete : 1958-1963
Commercio estero : Codice geografico comune (rosso) tedesco / francese / italiano / olandese / inglese pubblicazione annuale	Buitenlandse Handel : Gemeenschappelijke Landenlijst (rood) Duits / Frans / Italiaans / Nederlands / Engels jaarlijks	Foreign Trade : Standard Country Classification (red) German / French / Italian / Dutch / English yearly
Commercio estero : Statistiche tariffarie (rosso) tedesco / francese pubblicazione annuale Importazioni : tab. 1, 3 volumi per complessive tab. 2 e 3, 2 vol. per complessive tab. 4-5 Esportazioni : 3 volumi per complessive già pubblicati gli anni 1961 e 1962	Buitenlandse Handel : Douanetarief-statistiek (rood) Duits / Frans jaarlijks Invoer : tab. 1, 3 banden tezamen tab. 2 en 3, 2 banden tezamen tab. 4-5 Uitvoer : 3 banden tezamen tot dusver verschenen : 1961-1962	Foreign Trade : Tariff Statistics (red) German / French yearly Imports : Table 1, 3 volumes together Table 2 and 3, 2 volumes together Tables 4-5 Exports : 3 volumes together previously published : 1961-1962
Commercio estero : Prodotti CECA (rosso) tedesco / francese / italiano / olandese pubblicazioni annuali già pubblicati gli anni 1955-1964	Buitenlandse Handel : Produkten EGKS (rood) Duits / Frans / Italiaans / Nederlands jaarlijks tot dusver verschenen : 1955-1964	Foreign Trade : ECSC products (red) German / French / Italian / Dutch yearly previously published : 1955-1964
Associati d'oltremare : Statistica del commercio estero (verde oliva) tedesco / francese 11 numeri all'anno	Overzeese Geassocieerden : Statistiek van de Buitenlandse Handel (olijfgroen) Duits / Frans 11 nummers per jaar	Overseas Associates : Foreign Trade Statistics (olive-green) German / French 11 issues per year
Associati d'oltremare : Bollettino statistico (verde oliva) tedesco / francese / italiano / olandese / inglese pubblicazione annuale	Overzeese Geassocieerden : Statistisch Bulletin (olijfgroen) Duits / Frans / Italiaans / Nederlands / Engels jaarlijks	Overseas Associates : Statistical Bulletin (olive green) German / French / Italian / Dutch / English yearly

TITEL	TITRE	Preis Einzelnummer Price per issue Prezzo di ogni numero					Prix par numéro Prijis per nummer					Preis Jahresabonnement Price annual subscription Prezzo abbonamento annuo			Prix abonnement annuel Prijs jaarabbonnement		
		DM	Ffr	Lit.	Fl	Fb	DM	Ffr	Lit.	Fl	Fb						
PERIODISCHE VERÖFFENTLICHUNGEN	PUBLICATIONS PÉRIODIQUES																
Überseeische Assoziierte: Memento (olivgrün) deutsch / französisch jährlich	Associés d'outre-mer : Memento (olive) allemand / français publication annuelle	4,—	5,—	620	3,60	50	—	—	—	—	—	—	—	—	—	—	—
Energiestatistik (rubinfarben) deutsch / französisch / italienisch / niederländisch zweimonatlich Jahrbuch (im Abonnement eingeschlossen)	Statistiques de l'énergie (rubis) allemand / français / italien / néerlandais publication bimestrielle (annuaire compris dans l'abonnement)	6,— 10,—	7,50 12,50	930 1 560	5,40 9,—	75 125	36,— —	45,— —	5 620 —	32,20 —	450 —						
Industriestatistik (blau) deutsch / französisch / italienisch / niederländisch vierteljährlich Jahrbuch (im Abonnement eingeschlossen)	Statistiques industrielles (bleu) allemand / français / italien / néerlandais publication trimestrielle annuaire (compris dans l'abonnement)	6,— 10,—	7,50 12,50	930 1 560	5,40 9,—	75 125	24,— —	30,— —	3 750 —	22,— —	300 —						
Eisen und Stahl (blau) deutsch / französisch / italienisch / niederländisch zweimonatlich Jahrbuch 1964	Sidérurgie (bleu) allemand / français / italien / néerlandais publication bimestrielle annuaire 1964	6,— 10,—	7,50 12,50	930 1 560	5,40 9,—	75 125	30,— —	37,50 —	4 680 —	27,30 —	375 —						
Sozialstatistik (gelb) deutsch / französisch und italienisch / niederländisch 4-6 Hefte jährlich	Statistiques sociales (jaune) allemand / français et italien / néerlandais 4-6 numéros par an	8,—	10,—	1 250	7,25	100	32,—	40,—	5 000	29,—	400						
Agrarstatistik (grün) deutsch / französisch 8-10 Hefte jährlich	Statistique agricole (vert) allemand / français 8-10 numéros par an	6,—	7,50	930	5,40	75	36,—	45,—	5 620	32,50	450						
EINZELVERÖFFENTLICHUNGEN	PUBLICATIONS NON PÉRIODIQUES																
Sozialstatistik: Sonderreihe Wirtschaftsrechnungen (gelb) deutsch / französisch und italienisch / niederländisch 7 Bände mit je einem Textteil und einem Tabellenteil je Band ganze Reihe	Statistiques sociales : série spéciale « Budgets familiaux » (jaune) allemand / français et italien / néerlandais 7 numéros dont chacun se compose d'un texte et de tableaux par numéro série complète	16,— 96,—	20,— 120,—	2 500 15 000	14,50 85,70	200 1 200	— —	— —	— —	— —	— —						
Internationales Warenverzeichnis für den Außenhandel (CST) deutsch, französisch, ital.enisch, niederländisch	Classification statistique et tarifaire pour le commerce international (CST) allemand, français, italien, néerlandais	4,—	5,—	620	3,60	50	—	—	—	—	—						
Systematisches Verzeichnis der Industrien in den Europäischen Gemeinschaften (NICE) deutsch / französisch und italienisch / niederländisch	Nomenclature des Industries établies dans les Communautés européennes (NICE) allemand / français et italien / néerlandais	4,—	5,—	620	3,60	50	—	—	—	—	—						
Einheitliches Güterverzeichnis für die Verkehrstatistik (NST) deutsch, französisch	Nomenclature uniforme de marchandises pour les Statistiques de Transport (NST) allemand, français	4,—	5,—	620	3,60	50	—	—	—	—	—						
Nomenklatur des Handels (NCE) deutsch / französisch / italienisch / niederländisch	Nomenclature du Commerce (NCE) allemand / français / italien / néerlandais	4,—	5,—	620	3,60	50	—	—	—	—	—						

**PUBBLICAZIONI
DELL'ISTITUTO
STATISTICO DELLE
COMUNITÀ EUROPEE**

**UITGAVEN VAN
HET BUREAU VOOR
DE STATISTIEK DER
EUROPESE GEMEENSCHAPPEN**

**PUBLICATIONS OF
THE STATISTICAL OFFICE
OF THE EUROPEAN
COMMUNITIES**

TITOLO	TITEL	TITLE
PUBBLICAZIONI PERIODICHE	PERIODIEKE UITGAVEN	PERIODICAL PUBLICATIONS
Associati d'oltremare: Memento (verde oliva) tedesco / francese pubblicazione annuale	Overzeese Geassocieerden : Memento (olijfgroen) Duits / Frans jaarlijks	Overseas Associates : Memento (olive-green) German / French yearly
Statistiche dell'energia (rubino) tedesco / francese / italiano / olandese bimestrale Annuario (compreso nell'abbonamento)	Energiestatistiek (robiijn) Duits / Frans / Italiaans / Nederlands tweemaandelijks jaarboek (inbegrepen in het abonnement)	Energy Statistics (ruby) German / French / Italian / Dutch bimonthly Yearbook (included in the subscription)
Statistiche dell'Industria (blu) tedesco / francese / italiano / olandese trimestrale Annuario (compreso nell'abbonamento)	Industriestatistiek (blauw) Duits / Frans / Italiaans / Nederlands driemaandelijks jaarboek (inbegrepen in het abonnement)	Industrial Statistics (blue) German / French / Italian / Dutch quarterly Yearbook (included in the subscription)
Siderurgia (blu) tedesco / francese / italiano / olandese bimestrale Annuario 1964	IJzer en Staal (blauw) Duits / Frans / Italiaans / Nederlands tweemaandelijks jaarboek 1964	Iron and Steel (blue) German / French / Italian / Dutch bimonthly Yearbook 1964
Statistiche sociali (giallo) tedesco / francese e italiano / olandese 4-6 numeri all'anno	Sociale Statistiek (geel) Duits / Frans en Italiaans / Nederlands 4-6 nummers per jaar	Social Statistics (yellow) German / French and Italian / Dutch 4-6 issues yearly
Statistica agraria (verde) tedesco / francese 8-10 numeri all'anno	Landbouwstatistiek (groen) Duits / Frans 8-10 nummers per jaar	Agricultural Statistics (green) German / French 8-10 issues yearly
PUBBLICAZIONI NON PERIODICHE	NIET-PERIODIEKE UITGAVEN	NON PERIODICAL PUBLICATIONS
Statistiche sociali : Serie speciale « Bilanci familiari » (giallo) tedesco / francese e italiano / olandese 7 numeri, ciascuno composto di un testo esplicativo e di tabelle ogni numero serie completa	Sociale Statistiek : bijzondere reeks „Budget-onderzoek” (geel) Duits / Frans en Italiaans / Nederlands 7 nummers met elk een tekstgedeelte en een tabel- lengedeelte per nummer gehele reeks	Social Statistics : Special Series of Economic Accounts (yellow) German / French and Italian / Dutch 7 issues each including text and tables per issue whole series
Classificazione statistica e tariffaria per il commercio internazionale (CST) tedesco, francese, italiano, olandese	Classificatie voor Statistiek en Tarief van de internationale Handel (CST) Duits, Frans, Italiaans, Nederlands	Statistical and Tariff Classification for International Trade (CST) German, French, Italian, Dutch
Nomenclatura delle Industrie nelle Comunità europee (NICE) tedesco / francese e italiano / olandese	Systematische Indeling der Industrietakken in de Europese Gemeenschappen (NICE) Duits / Frans en Italiaans / Nederlands	Nomenclature of the Industries in the European Communities (NICE) German / French and Italian / Dutch
Nomenclatura uniforme delle merci per la statistica dei trasporti (NST) tedesco, francese	Eenvormige Goederennomenclatuur voor de Vervoerstatistieken (NST) Duits, Frans	Standard Goods Nomenclature for Transport Statistics (NST) German, French
Nomenclature del Commercio (NCE) tedesco / francese / italiano / olandese	Nomenclatuur van de Handel (NCE) Duits / Frans / Italiaans / Nederlands	External Trade Nomenclature (NCE) German / French / Italian / Dutch

STATISTISCHES AMT DER EUROPÄISCHEN GEMEINSCHAFTEN
OFFICE STATISTIQUE DES COMMUNAUTÉS EUROPÉENNES
ISTITUTO STATISTICO DELLE COMUNITÀ EUROPEE
BUREAU VOOR DE STATISTIEK DER EUROPESE GEMEENSCHAPPEN
STATISTICAL OFFICE OF THE EUROPEAN COMMUNITIES

Verwaltungsrat / Conseil d'Administration / Consiglio d'Amministrazione / Raad van Bestuur / Supervisory Board

Vorsitzender / Président / Presidente / Voorzitter / Chairman :

A. Coppé Vizepräsident der Hohen Behörde der Europäischen Gemeinschaft für Kohle und Stahl / Vice-Président de la Haute Autorité de la Communauté européenne du charbon et de l'acier / Vicepresidente dell'Alta Autorità della Comunità Europea del Carbone e dell'Acciaio / Vice-voorzitter van de Hoge Autoriteit der Europese Gemeenschap voor Kolen en Staal / Vice-President of the High Authority of the European Coal and Steel Community

Mitglieder / Membres / Membri / Leden / Members :

L. Levi Sandri Vizepräsident der Kommission der Europäischen Wirtschaftsgemeinschaft / Vice-président de la Commission de la Communauté économique européenne / Vicepresidente della Commissione della Comunità Economica Europea / Vice-voorzitter van de Commissie der Europese Economische Gemeenschap / Vice-president of the Commission of the European Economic Community

P. De Groote Mitglied der Kommission der Europäischen Atomgemeinschaft / Membre de la Commission de la Communauté européenne de l'énergie atomique / Membro della Commissione della Comunità Europea dell'Energia Atomica / Lid van de Commissie der Europese Gemeenschap voor Atoomenergie / Member of the Commission of the European Atomic Energy Community

—

R. Wagenführ Generaldirektor / Directeur général / Direttore Generale / Directeur-Generaal / Director general

H. Schumacher Assistent / Assistant / Assistente / Assistent / Assistant

Direktoren / Directeurs / Direttori / Directeuren / Directors :

R. Dumas Allgemeine Statistik / Statistiques générales / Statistica Generale / Algemene Statistiek / General Statistics

V. Paretti Energiestatistik. Statistik der assoziierten überseeischen Länder. Maschinelle Auswertung / Statistiques de l'énergie. Statistiques des associés d'outre-mer. Exploitations mécanographiques / Statistiche dell'Energia. Statistiche degli Associati d'Oltremare. Lavori meccanografici / Energiestatistiek. Statistieken van de Geassocieerde Overzeese Gebieden. Machinale bewerking / Energy Statistics. Statistics of Associated Overseas Countries. Machine computation.

C. Legrand Außenhandels- und Verkehrsstatistik / Statistiques du commerce extérieur et des transports / Statistica del Commercio estero e dei Trasporti / Statistieken van de Buitenlandse Handel en Vervoer / Foreign Trade and Transports Statistics

F. Grotius Industrie- und Handwerksstatistik / Statistiques industrielles et artisanales / Statistica dell'Industria e dell'Artigianato / Industrie- en Ambachtsstatistiek / Industrial and Craft Statistics

P. Gavanier Sozialstatistik / Statistiques sociales / Statistica Sociale / Sociale Statistiek / Social Statistics

N.N. Agrarstatistik / Statistiques agricoles / Statistica Agraria / Landbouwstatistiek / Agricultural statistics

—

R. Sannwald Redaktion der Veröffentlichungen / Rédaction des publications / Redazione delle pubblicazioni / Redactie van de publikaties / Editing of publications

Diese Veröffentlichung kann zum Einzelpreis von DM 6,— oder zum Jahresabonnementspreis von DM 56,— durch die nachstehend aufgeführten Vertriebsstellen bezogen werden :

Cette publication est vendue au numéro au prix de Ffr 7,50 ou Fb 75,— ou par abonnement annuel au prix de Ffr 68,— ou Fb 700,—. S'adresser aux bureaux de vente ci-dessous :

Questa pubblicazione è in vendita al prezzo di Lit. 930,— il numero e di Lit. 8.750,— l'abbonamento annuale da richiedersi agli uffici di vendita seguenti :

Deze publikatie kost Fl. 5,40 resp. 75 BF per nummer of Fl. 50,— resp. 700 BF per jaarabonnement en is verkrijgbaar bij onderstaande verkoopadressen :

This publication is available (single copies : 11s.0d., annual subscription : £5.0s.0d.) from the following sales agents :

DEUTSCHLAND (B.R.) BUNDESANZEIGER, Postfach - Köln 1 — Fernschreiber : Anzeiger Bonn 08.882.595

FRANCE SERVICE DE VENTE EN FRANCE DES PUBLICATIONS DES COMMUNAUTES EUROPEENNES - 26, rue Desaix, Paris 15° — Compte courant postal : Paris 23-96

ITALIA LIBRERIA DELLO STATO - Piazza G. Verdi, 10 — Roma
Agenzie : ROMA — Via del Tritone, 61/A e 61/B e Via XX Settembre (Palazzo Ministero delle Finanze) - MILANO — Galleria Vittorio Emanuele, 3 - FIRENZE — Via Cavour, 46/R - NAPOLI — Via Chiaia, 5

NEDERLAND STAATSDRUKKERIJ EN UITGEVERIJBEDRIJF — Christoffel Plantijnstraat, 's Gravenhage

BELGIE-BELGIQUE BELGISCH STAATSBLOED — Leuvense weg 40 - Brussel
MONITEUR BELGE — 40, rue de Louvain - Bruxelles

LUXEMBOURG OFFICE CENTRAL DE VENTE DES PUBLICATIONS DES COMMUNAUTES EUROPEENNES — 9, rue Goethe - Luxembourg

GREAT BRITAIN AND COMMONWEALTH H.M. STATIONARY OFFICE — P.O. Box 569 - London S.E. 1

ANDERE LÄNDER - AUTRES PAYS - ALTRI PAESI - ANDERE LANDEN - OTHER COUNTRIES

ZENTRALVERTRIEBSBÜRO DER VERÖFFENTLICHUNGEN DER EUROPÄISCHEN GEMEINSCHAFTEN

OFFICE CENTRAL DE VENTE DES PUBLICATIONS DES COMMUNAUTES EUROPEENNES

UFFICIO CENTRALE DI VENDITA DELLE PUBBLICAZIONE DELLE COMUNITA' EUROPEE

CENTRAAL VERKOOPKANTOOR VAN DE PUBLIKATIES DER EUROPESE GEMEENSCHAPPEN

CENTRAL SALES OFFICE FOR PUBLICATIONS OF THE EUROPEAN COMMUNITIES

Luxembourg : 2, Place de Metz