




INTERNATIONALER DIENSTLEISTUNGSVERKEHR
EU, 1987-1996

INTERNATIONAL TRADE IN SERVICES
EU, 1987-1996

ÉCHANGES INTERNATIONAUX DE SERVICES
UE, 1987-1996





STATISTISCHES AMT DER EUROPÄISCHEN GEMEINSCHAFTEN
STATISTICAL OFFICE OF THE EUROPEAN COMMUNITIES
OFFICE STATISTIQUE DES COMMUNAUTÉS EUROPÉENNES

L-2920 Luxembourg — Tél. (352) 43 01-1 — Télex COMEUR LU 3423
Rue de la Loi 200, B-1049 Bruxelles — Tél. (32-2) 299 11 11

Eurostat hat die Aufgabe, den Informationsbedarf der Kommission und aller am Aufbau des Binnenmarktes Beteiligten mit Hilfe des europäischen statistischen Systems zu decken.

Um der Öffentlichkeit die große Menge an verfügbaren Daten zugänglich zu machen und Benutzern die Orientierung zu erleichtern, werden zwei Arten von Publikationen angeboten: Statistische Dokumente und Veröffentlichungen.

Statistische Dokumente sind für den Fachmann konzipiert und enthalten das ausführliche Datenmaterial: Bezugsdaten, bei denen die Konzepte allgemein bekannt, standardisiert und wissenschaftlich fundiert sind. Diese Daten werden in einer sehr tiefen Gliederung dargeboten. Die Statistischen Dokumente wenden sich an Fachleute, die in der Lage sind, selbständig die benötigten Daten aus der Fülle des dargebotenen Materials auszuwählen. Diese Daten sind in gedruckter Form und/oder auf Diskette, Magnetband, CD-ROM verfügbar. Statistische Dokumente unterscheiden sich auch optisch von anderen Veröffentlichungen durch den mit einer stilisierten Graphik versehenen weißen Einband.

Veröffentlichungen wenden sich an eine ganz bestimmte Zielgruppe, wie zum Beispiel an den Bildungsbereich oder an Entscheidungsträger in Politik und Verwaltung. Sie enthalten ausgewählte und auf die Bedürfnisse einer Zielgruppe abgestellte und kommentierte Informationen. Eurostat übernimmt hier also eine Art Beraterrolle.

Für einen breiteren Benutzerkreis gibt Eurostat Jahrbücher und periodische Veröffentlichungen heraus. Diese enthalten statistische Ergebnisse für eine erste Analyse sowie Hinweise auf weitere Untersuchungen. Diese Veröffentlichungen werden in gedruckter Form und in Datenbanken angeboten, die in Menütechnik zugänglich sind.

Um Benutzern die Datensuche zu erleichtern, hat Eurostat Themenkreise, d. h. eine Untergliederung nach Sachgebieten, eingeführt. Daneben sind sowohl die Statistischen Dokumente als auch die Veröffentlichungen in bestimmte Reihen, wie zum Beispiel „Jahrbücher“, „Konjunktur“, „Methoden“, untergliedert, um den Zugriff auf die statistischen Informationen zu erleichtern.

Y. Franchet
Generaldirektor

It is Eurostat's responsibility to use the European statistical system to meet the requirements of the Commission and all parties involved in the development of the single market.

To ensure that the vast quantity of accessible data is made widely available, and to help each user make proper use of this information, Eurostat has set up two main categories of document: statistical documents and publications.

The statistical document is aimed at specialists and provides the most complete sets of data: reference data where the methodology is well-established, standardised, uniform and scientific. These data are presented in great detail. The statistical document is intended for experts who are capable of using their own means to seek out what they require. The information is provided on paper and/or on diskette, magnetic tape, CD-ROM. The white cover sheet bears a stylised motif which distinguishes the statistical document from other publications.

The publications proper tend to be compiled for a well-defined and targeted public, such as educational circles or political and administrative decision-makers. The information in these documents is selected, sorted and annotated to suit the target public. In this instance, therefore, Eurostat works in an advisory capacity.

Where the readership is wider and less well-defined, Eurostat provides the information required for an initial analysis, such as yearbooks and periodicals which contain data permitting more in-depth studies. These publications are available on paper or in videotext databases.

To help the user focus his research, Eurostat has created 'themes', i.e. subject classifications. The statistical documents and publications are listed by series: for example, yearbooks, short-term trends or methodology in order to facilitate access to the statistical data.

Y. Franchet
Director-General

Pour établir, évaluer ou apprécier les différentes politiques communautaires, la Commission européenne a besoin d'informations.

Eurostat a pour mission, à travers le système statistique européen, de répondre aux besoins de la Commission et de l'ensemble des personnes impliquées dans le développement du marché unique.

Pour mettre à la disposition de tous l'importante quantité de données accessibles et faire en sorte que chacun puisse s'orienter correctement dans cet ensemble, deux grandes catégories de documents ont été créées: les documents statistiques et les publications.

Le document statistique s'adresse aux spécialistes. Il fournit les données les plus complètes: données de référence où la méthodologie est bien connue, standardisée, normalisée et scientifique. Ces données sont présentées à un niveau très détaillé. Le document statistique est destiné aux experts capables de rechercher, par leurs propres moyens, les données requises. Les informations sont alors disponibles sur papier et/ou sur disquette, bande magnétique, CD-ROM. La couverture blanche ornée d'un graphisme stylisé démarque le document statistique des autres publications.

Les publications proprement dites peuvent, être réalisées pour un public bien déterminé, ciblé, par exemple l'enseignement ou les décideurs politiques ou administratifs. Des informations sélectionnées, triées et commentées en fonction de ce public lui sont apportées. Eurostat joue, dès lors, le rôle de conseiller.

Dans le cas d'un public plus large, moins défini, Eurostat procure des éléments nécessaires à une première analyse, les annuaires et les périodiques, dans lesquels figurent les renseignements adéquats pour approfondir l'étude. Ces publications sont présentées sur papier ou dans des banques de données de type vidéotex.

Pour aider l'utilisateur à s'orienter dans ses recherches, Eurostat a créé les thèmes, c'est-à-dire une classification par sujet. Les documents statistiques et les publications sont répertoriés par série — par exemple, annuaire, conjoncture, méthodologie — afin de faciliter l'accès aux informations statistiques.

Y. Franchet
Directeur général

INTERNATIONALER DIENSTLEISTUNGSVERKEHR
EU, 1987-1996

INTERNATIONAL TRADE IN SERVICES
EU, 1987-1996

ÉCHANGES INTERNATIONAUX DE SERVICES
UE, 1987-1996

1998 edition

Themenkreis/Theme/Thème
Wirtschaft und Finanzen/Economy and finance/Économie et finances
Reihe/Series/Série
Studien und Forschungsergebnisse/Studies and research/Études et recherche

2
D

Zahlreiche weitere Informationen zur Europäischen Union sind verfügbar über Internet, Server Europa (<http://europa.eu.int>).

A great deal of additional information on the European Union is available on the Internet. It can be accessed through the Europa server (<http://europa.eu.int>).

De nombreuses autres informations sur l'Union européenne sont disponibles sur Internet via le serveur Europa (<http://europa.eu.int>).

Bibliographische Daten befinden sich am Ende der Veröffentlichung.

Cataloguing data can be found at the end of this publication.

Une fiche bibliographique figure à la fin de l'ouvrage.

Luxembourg: Office des publications officielles des Communautés européennes, 1998

ISBN 92-828-5077-3

© Europäische Gemeinschaften, 1998

© European Communities, 1998

© Communautés européennes, 1998

Printed in Belgium

GEDRUCKT AUF CHLORFREI GEBLEICHTEM PAPIER

PRINTED ON CHLORINE-FREE BLEACHED PAPER

IMPRIMÉ SUR PAPIER BLANCHI SANS CHLORE

Eurostat möchte sich bei den folgenden Nationalbanken und statistischen Ämtern bedanken, ohne deren Hilfe diese Veröffentlichung nicht möglich gewesen wäre:

Eurostat would like to thank the following national banks and statistical offices without whom this publication would not have been possible:

Eurostat souhaiterait remercier les banques nationales et offices statistiques suivants, sans lesquels cette publication n'aurait pas été possible:

Banque Nationale de Belgique

Danmarks statistik

Deutsche Bundesbank

Bank of Greece

Banco de España

Banque de France

Central Statistical Office, Ireland

Ufficio Italiano dei Cambi

De Nederlandsche Bank

Österreichische Nationalbank

Banco de Portugal

Suomen Pankki (Bank of Finland)

Sveriges Riksbank

Office for National Statistics (UK)

United States Department of Commerce

Bank of Japan

Die Datenverarbeitung, die statistischen Analysen, die Erstellung der einzelnen Kapitel und das Desktop-Publishing wurden vom folgenden Team durchgeführt:

The data processing, statistical analysis, writing of chapters and desktop publishing were carried out by the following team:

Le traitement des données, l'analyse statistique, la rédaction des chapitres et la mise en page ont été réalisés par l'équipe suivante:

Maria-Helena Figueira

Anne Foltête

Javier Llordén Rodríguez

Isabelle Maquet Engsted

Isabelle Mouillefarine-Huberlant

Annick Champault

Für weitere Informationen sowie für Anregungen wie wir diese Veröffentlichung verbessern können, wenden Sie sich bitte an:

For more information, or if you have any suggestion on how we might improve the publication please contact:

Pour obtenir de plus amples informations ou pour nous faire parvenir toute suggestion qui nous permettrait d'améliorer cette publication, veuillez contacter:

Mme Maria Helena Figueira

Balance of Payments, Unit B5

European Commission

Batiment Jean Monnet

Bech E4/806

Eurostat - L 2920 - Luxembourg

Tel : 352 4301 34 730

Fax : 352 4301 33 859

INHALTSANGABE
TABLE OF CONTENTS
TABLE DES MATIÈRES

INHALTSANGABE

I. EINLEITUNG

- 1. Darstellung 10
- 2. Das neue IWF-Handbuch: die wichtigsten Änderungen zwischen dem 4. und 5. IWF-Handbuch 11

II. METHODISCHE ASPEKTE

- 1. Schwierigkeiten bei der Beurteilung des internationalen Dienstleistungsmarktes 18
 - 1.1 Erfassung und Bewertung 18
 - 1.2 Probleme im Zusammenhang mit der Analyse der Werte 18
 - 1.3 Kohärenzprobleme, Asymmetrien 19
- 2. Begrifflicher Rahmen für die Zahlungsbilanz 19
- 3. Klassifizierung 20
 - 3.1. Definition der Posten 20
 - 3.1.1. Der Leistungsbilanz 20
 - 3.1.1.1. Waren 20
 - 3.1.1.2. Dienstleistungen 21
 - 3.1.1.2.1. Transportleistungen 21
 - 3.1.1.2.2. Reiseverkehr 22
 - 3.1.1.2.3. Kommunikationsleistungen 23
 - 3.1.1.2.4. Bauleistungen 23
 - 3.1.1.2.5. Versicherungsdienstleistungen 23
 - 3.1.1.2.6. Finanzdienstleistungen 23
 - 3.1.1.2.7. EDV- und Informationsleistungen 24
 - 3.1.1.2.8. Patente und Lizenzen 24
 - 3.1.1.2.9. Sonstige unternehmensbezogene Dienstleistungen 24
 - 3.1.1.2.10. Dienstleistungen für persönliche Zwecke, für Kultur und Freizeit 25
 - 3.1.1.2.11. Regierungsdienstleistungen, a.n.g. 26
 - 3.1.1.3. Einkommen 26
 - 3.1.1.3.1. Erwerbseinkommen 26
 - 3.1.1.3.2. Vermögenseinkommen 26
 - 3.1.1.4. Laufende Übertragungen 26
 - 3.1.2. Vermögensübertragungen und Kapitalbilanz 27
 - 3.1.2.1. Vermögensübertragungen 27
 - 3.1.2.2. Kapitalbilanz 27
 - 3.1.3. Restposten 27
 - 3.2. Besonderheiten der vorliegenden Veröffentlichung 27
 - 3.2.1. Aufgliederung der Dienstleistungen 27
 - 3.2.2. Leistungsbilanz und Vermögensübertragungen 28
 - 3.2.3. Vermögensübertragungen 28
 - 3.2.4. Kapitalbilanz 28
- 4. Aspekte bei der Erstellung der Bilanzen 28
 - 4.1. Produktionsverfahren 28
 - 4.2. Allgemeiner Ansatz zur Harmonisierung der Daten 31
 - 4.3. Aufstellung der Bilanz der Europäischen Union (EU-12 und EU-15) und Zuverlässigkeit der Daten 32
- 5. Charakteristika der Daten 34
 - 5.1. Geschätzte Posten für das EU/EWWU Aggregat 34
 - 5.2. Informationen über die in dieser Veröffentlichung verwendeten Datenquellen 39
 - 5.3. Beschreibung der Tabellen 40
 - 5.4. Formeln, in den Tabellen verwendete Akronyme 41

III. STATISTISCHE TABELLEN

1. Kodierungssystem and Datenverfügbarkeit	86
2. Leistungsbilanzposten für 1996: EU-15 + alle Mitgliedstaaten mit Extra EU-15	92
3.1. to 3.5. Leistungsbilanzposten der EU-15 von 1992 bis 1996 mit den Partnern	100
3.6. to 3.42. Geographische Aufgliederung der EU-15 für jeden Dienstleistungsposten	116
4.1. to 4.3. Leistungsbilanzposten der EUR-11 von 1992 bis 1996 mit den Partnern	130
4.4. to 4.40. Geographische Aufgliederung der EUR-11 für jeden Dienstleistungsposten	140
5. Leistungsbilanzposten der EU-12 für 1987 bis 1996 mit den Partnern	152
6. BLWU - Leistungsbilanzposten für 1987 bis 1996 mit den Partnern	168
7. Dänemark - Leistungsbilanzposten für 1987 bis 1996 mit den Partnern	189
8. Deutschland - Leistungsbilanzposten für 1987 bis 1996 mit den Partnern	192
9. Griechenland - Leistungsbilanzposten für 1987 bis 1996 mit den Partnern	213
10. Spanien - Leistungsbilanzposten für 1987 bis 1996 mit den Partnern	234
11. Frankreich - Leistungsbilanzposten für 1987 bis 1996 mit den Partnern	255
12. Irland - Leistungsbilanzposten für 1987 bis 1996 mit den Partnern	276
13. Italien - Leistungsbilanzposten für 1987 bis 1996 mit den Partnern	279
14. Niederlande - Leistungsbilanzposten für 1987 bis 1996 mit den Partnern	300
15. Österreich - Leistungsbilanzposten für 1992 bis 1996 mit den Partnern	321
16. Portugal - Leistungsbilanzposten für 1987 bis 1996 mit den Partnern	336
17. Finnland - Leistungsbilanzposten für 1992 bis 1996 mit den Partnern	357
18. Schweden - Leistungsbilanzposten für 1992 bis 1996 mit den Partnern	378
19. Vereinigtes Königreich - Leistungsbilanzposten für 1987 bis 1996 mit den Partnern	381
20. Institutionen der Europäischen Union - Leistungsbilanzposten für 1987 bis 1996 mit den Partnern	402
21. Vereinigte Staaten von Amerika - Leistungsbilanzposten für 1987 bis 1996 mit den Partnern	423
22. Japan - Leistungsbilanzposten für 1987 bis 1996 mit den Partnern	441

IV. ANHANG

1. ECU-Wechselkurse	460
2. Symbole und Abkürzungen	461
3. Korrespondenztabelle zwischen aktuell veröffentlichten Klassifizierungen (5. IWF-Handbuch) und vorangegangenen Klassifizierungen (4. IWF-Handbuch) bis 1991	462
4. Von Leistungsbilanzen erfaßter Wirtschaftsraum	464
5. Bibliographie	465

TABLE OF CONTENTS

I. INTRODUCTION

1. Presentation	12
2. New IMF manual: main changes between BPM4 and BPM5	12

II. METHODOLOGICAL ASPECTS

1. Difficulties of assessing the international market in services	42
1.1. Recording and valuation	42
1.2. Problems linked to analysis of values	42
1.3. Problems of consistency, asymmetries	43
2. Conceptual framework of the balance of payments	43
3. Classification	44
3.1. Definitions of the items	44
3.1.1. Current account	44
3.1.1.1. Goods	44
3.1.1.2. Services	44
3.1.1.2.1. Transportation	44
3.1.1.2.2. Travel	45
3.1.1.2.3. Communications services	46
3.1.1.2.4. Construction services	46
3.1.1.2.5. Insurance services	46
3.1.1.2.6. Financial services	46
3.1.1.2.7. Computer and information services	47
3.1.1.2.8. Royalties and licence fees	47
3.1.1.2.9. Other business services	47
3.1.1.2.10. Personal, cultural and recreational services	48
3.1.1.2.11. Government services, n.i.e.	48
3.1.1.3. Income	49
3.1.1.3.1. Compensation of employees	49
3.1.1.3.2. Investment income	49
3.1.1.4. Current transfers	49
3.1.2. Capital and financial account	49
3.1.2.1. Capital account	49
3.1.2.2. Financial account	49
3.1.3. Net errors and omissions	49
3.2. Particularities of this publication	49
3.2.1. Breakdown of services	49
3.2.2. Current and capital account	50
3.2.3. Capital account	50
3.2.4. Financial account	50
4. Production issues	50
4.1. Production process	50
4.2. General approach for data harmonisation	52
4.3. Calculation of the European Union (EU-12 and EU-15) balance and data reliability	54
5. Data features	55
5.1. Items estimated for EU/EMU aggregates	55
5.2. Information on data sources used in this publication	60
5.3. Description of tables	61
5.4. Formulae and acronyms used in the tables	62

III. STATISTICAL TABLES

1. BOP coding system and data availability	87
2. Current account items for 1996: EU-15 + all Member States with Extra EU-15	92
3.1. to 3.5. EU-15 current account items for 1992 to 1996 with partners	100
3.6. to 3.42. EU-15 geographical breakdown for each services item	116
4.1. to 4.3. EUR-11 current account items for 1992 to 1996 with partners	130
4.4. to 4.40. EUR-11 geographical breakdown for each services item	140
5. EU-12 current account items for 1987 to 1996 with partners	152
6. BLEU current account items for 1987 to 1996 with partners	168
7. Denmark current account items for 1987 to 1996 with partners	189
8. Germany current account items for 1987 to 1996 with partners	192
9. Greece current account items for 1987 to 1996 with partners	213
10. Spain current account items for 1987 to 1996 with partners	234
11. France current account items for 1987 to 1996 with partners	255
12. Ireland current account items for 1987 to 1996 with partners	276
13. Italy current account items for 1987 to 1996 with partners	279
14. Netherlands current account items for 1987 to 1996 with partners	300
15. Austria current account items for 1992 to 1996 with partners	321
16. Portugal current account items for 1987 to 1996 with partners	336
17. Finland current account items for 1992 to 1996 with partners	357
18. Sweden current account items for 1992 to 1996 with partners	378
19. United Kingdom current account items for 1987 to 1996 with partners	381
20. European Institutions current account items for 1987 to 1996 with partners	402
21. United States of America account items for 1987 to 1996 with partners	423
22. Japan current account items for 1987 to 1996 with partners	441

IV. ANNEXES

1. Ecu exchange rates	466
2. Symbols and abbreviations	467
3. Correspondence table between presently published classification (BPM5) and previously published classification (BPM4) until 1991	468
4. Balance of payments economic territory	470
5. Bibliography	471

TABLE DES MATIÈRES

I. INTRODUCTION

1. Présentation	14
2. Nouveau manuel du FMI : principaux changements entre le MBP4 et le MBP5	14

II. ASPECTS MÉTHODOLOGIQUES

1. Difficultés d'appréciation du marché international des services	63
1.1. Enregistrement et évaluation	63
1.2. Problèmes liés à l'analyse des valeurs	63
1.3. Problèmes de cohérence, asymétries	64
2. Cadre conceptuel de la balance des paiements	64
3. Nomenclature	65
3.1. Définition des postes	65
3.1.1. Compte des transactions courantes	65
3.1.1.1. Biens	65
3.1.1.2. Services	65
3.1.1.2.1. Transports	65
3.1.1.2.2. Voyages	67
3.1.1.2.3. Services de communication	67
3.1.1.2.4. Services de construction	67
3.1.1.2.5. Services d'assurances	68
3.1.1.2.6. Services financiers	68
3.1.1.2.7. Services d'informatique et d'information	68
3.1.1.2.8. Redevances et droits de licence	68
3.1.1.2.9. Autres services aux entreprises	68
3.1.1.2.10. Services personnels, culturels et relatifs aux loisirs	70
3.1.1.2.11. Services fournis ou reçus par les administrations publiques, n.c.a.	70
3.1.1.3. Revenus	71
3.1.1.3.1. Rémunération des salariés	71
3.1.1.3.2. Revenu des investissements	71
3.1.1.4. Transferts courants	71
3.1.2. Compte de capital et d'opérations financières	71
3.1.2.1. Compte de capital	71
3.1.2.2. Compte d'opérations financières	71
3.1.3. Erreurs et omissions nettes	71
3.2. Particularités de la présente publication	71
3.2.1. Ventilation des services	72
3.2.2. Compte des transactions courantes et de capital	72
3.2.3. Compte de capital	72
3.2.4. Compte d'opérations financières	73
4. Questions liées à la production des données	73
4.1. Processus de production des données	73
4.2. Approche générale de l'harmonisation des données	75
4.3. Calcul de la balance de l'Union européenne (EU-12 et EU-15) et fiabilité des données	76
5. Caractéristiques des données	77
5.1. Postes estimés pour les agrégats de l'UE/UEM	77
5.2. Information sur les données nationales utilisées dans cette publication	82
5.3. Description des tableaux	83
5.4. Formules et acronymes utilisés dans les tableaux	84

III. TABLEAUX STATISTIQUES

1. Système de codification et disponibilité des données	88
2. Postes du compte des transactions courantes pour 1996: EU-15 + tous les Etats membres avec Extra EU-15	92
3.1. to 3.5. Postes du compte des transactions courantes EU-15 de 1992 à 1996 avec les partenaires	100
3.6. to 3.42. Ventilation géographique de chaque poste des services UE-15	116
4.1. to 4.3. Postes du compte des transactions courantes EUR-11 de 1992 à 1996 avec les partenaires	130
4.4. to 4.40. Ventilation géographique de chaque poste des services EUR-11	140
5. Postes du compte des transactions courantes EU-12 de 1987 à 1996 avec les partenaires	152
6. Postes du compte des transactions courantes de l'UEBL de 1987 à 1996 avec les partenaires	168
7. Postes du compte des transactions courantes du Danemark de 1987 à 1996 avec les partenaires	189
8. Postes du compte des transactions courantes de l'Allemagne de 1987 à 1996 avec les partenaires	192
9. Postes du compte des transactions courantes de la Grèce de 1987 à 1996 avec les partenaires	213
10. Postes du compte des transactions courantes de l'Espagne de 1987 à 1996 avec les partenaires	234
11. Postes du compte des transactions courantes de la France de 1987 à 1996 avec les partenaires	255
12. Postes du compte des transactions courantes de l'Irlande de 1987 à 1996 avec les partenaires	276
13. Postes du compte des transactions courantes de l'Italie de 1987 à 1996 avec les partenaires	279
14. Postes du compte des transactions courantes des Pays-Bas de 1987 à 1996 avec les partenaires	300
15. Postes du compte des transactions courantes de l'Autriche de 1992 à 1996 avec les partenaires	321
16. Postes du compte des transactions courantes du Portugal de 1987 à 1996 avec les partenaires	336
17. Postes du compte des transactions courantes de la Finlande de 1992 à 1996 avec les partenaires	357
18. Postes du compte des transactions courantes de la Suède de 1992 à 1996 avec les partenaires	378
19. Postes du compte des transactions courantes du Royaume-Uni de 1987 à 1996 avec les partenaires	381
20. Postes du compte des transactions courantes des Institutions européennes de 1987 à 1996 avec les partenaires	402
21. Postes du compte des transactions courantes des Etats-Unis de 1987 à 1996 avec les partenaires	423
22. Postes du compte des transactions courantes du Japon de 1987 à 1996 avec les partenaires	441

IV. ANNEXES

1. Taux de change de l'écu	472
2. Symboles et abréviations	473
3. Tableau de correspondance entre la nouvelle (MBP5) et l'ancienne (MBP4) classification jusqu'à 1991	474
4. Territoire économique de la balance des paiements	476
5. Bibliographie	477

EINLEITUNG
INTRODUCTION
INTRODUCTION

I. EINLEITUNG

1. DARSTELLUNG

Diese Ausgabe der jährlich erscheinenden Eurostat-Veröffentlichung "Internationaler Dienstleistungsverkehr" enthält Daten, die gemäß der Methodik der fünften Ausgabe des IWF-Handbuchs der Zahlungsbilanz ⁽¹⁾ (5. *IWF-Handbuch*) aufbereitet wurden. Darüber hinaus enthält diese Veröffentlichung ebenfalls aggregierte Daten der Europäischen Union mit ihren 15 Mitgliedstaaten (EU-15), sowie für die 11-Mitgliedstaaten der Europäischen Wirtschafts- und Währungsunion (EUR-11). Zusätzlich werden aber auch weiterhin die Daten für die Europäische Union mit ihren ehemals zwölf Mitgliedstaaten (EU-12) veröffentlicht.

Ziel dieser Veröffentlichung ist es, dem zunehmenden Bedarf nach detaillierten Statistiken zum internationalen Dienstleistungsverkehr Rechnung zu tragen. Als Teil der Zahlungsbilanzen können diese Statistiken zur Beobachtung der außenwirtschaftlichen Leistungsfähigkeit einzelner Volkswirtschaften herangezogen werden, und damit leisten sie einen wertvollen Beitrag zu den Verhandlungen im Rahmen des *Allgemeinen Abkommens über den Dienstleistungsverkehr (GATS)*.

Der vorliegende Bericht enthält daher neben den harmonisierten und vergleichbaren jährlichen Zahlungsbilanzen für die Europäische Wirtschafts- und Währungsunion (EUR-11), die Europäische Union (EU-15 und EU-12), die einzelnen Mitgliedstaaten, die Vereinigten Staaten von Amerika und Japan auch eine detaillierte Klassifizierung der Dienstleistungen ⁽²⁾.

Des weiteren findet sich in dieser Veröffentlichung neben den Ergebnissen mit der Welt auch eine geographische Aufgliederung der Ströme zwischen Intra EU (EU-12 und EU-15), Extra EU (EU-12 und EU-15), den Vereinigten Staaten und Japan.

Die Zahlen erstrecken sich über einen Zeitraum von 1987 bis 1996, mit Ausnahme der Zahlen für das EUR-11 und das EU-15-Aggregat sowie die drei neuen Mitgliedstaaten (Österreich, Finnland und Schweden), für die der Zeitraum von 1992 bis 1996 abgedeckt wurde.

Alle Ströme wurden in *ECU* angegeben. Hierbei wur-

den zu Umrechnungszwecken die jährlichen durchschnittlichen Wechselkurse der Landeswährungen aller Mitgliedstaaten, des US-Dollar (*USD*) und des Japanischen Yen (*JPY*) verwendet (siehe *Anhang 1* der vorliegenden Veröffentlichung). Die Eurostat-Veröffentlichung "Zahlungsbilanz - Vierteljährliche Statistiken" präsentiert darüber hinaus jährliche Aggregate, die von den in dieser Veröffentlichung angegebenen Zahlen abweichen können. Dies ist zum einem auf die Überprüfung der jährlichen Daten und auf die Umrechnung in *ECU* zurückzuführen, wobei verschiedene Umrechnungssätze (vierteljährlicher Durchschnittssatz und jährlicher Durchschnittssatz ⁽³⁾) zur Anwendung kommen.

Die wichtigsten Änderungen, die sich aus der Übernahme der Methodik des 5. *IWF-Handbuchs* ergeben, konnten in der vorliegenden Veröffentlichung bereits vorgenommen werden. So wurde insbesondere eine detailliertere Aufschlüsselung der Dienstleistungen vorgenommen, so daß nahezu alle Standardelemente des 5. *IWF-Handbuchs* berücksichtigt wurden. Die geographische Aufgliederung deckt Intra EU-15, Extra EU-15, die Vereinigten Staaten und Japan ab.

Da den ermittelten Zahlen die Zahlungsbilanzen der EU-Mitgliedstaaten zugrunde liegen, stellt die Darstellungsform eine Kompromißlösung dar, da sie nicht nur die verschiedenen Umsetzungsstufen bei der Anwendung des 5. *IWF-Handbuchs* durch die Mitgliedstaaten berücksichtigen, sondern auch zwei gemäß verschiedenen internationalen Standards abgedeckte Zeiträume miteinander in Einklang bringen mußte: bis 1991 gemäß der Methodik des 4. *IWF-Handbuchs* ⁽⁴⁾ und seit 1992 gemäß dem neuen *IWF-Handbuch*.

Daher wurden die historischen Daten und die Daten jener Mitgliedstaaten, die nach wie vor die Methodik des 4. *IWF-Handbuchs* anwenden, von Eurostat auf der Grundlage des neuen *IWF-Handbuchs* und gemäß der Darstellungsform umgerechnet. *Anhang 3* im Anschluß an diese Veröffentlichung enthält eine Korrespondenztabelle zwischen der aktuell veröffentlichten Klassifizierung (gemäß der 5. Ausgabe des *IWF-Handbuchs*) und der in vorangegangenen Veröffentlichungen enthaltenen Klassifizierung (gemäß der 4. Ausgabe des *IWF-Handbuchs*).

(1) Handbuch der Zahlungsbilanz, 5. Ausgabe, Internationaler Währungsfonds, Washington, D.C. 1993.

(2) Eine weitere Veröffentlichung von Eurostat (*Geographische Aufgliederung der Leistungsbilanz, EU - 1993 bis 1996*), die ebenfalls gemäß der Methodik des neuen *IWF-Handbuchs* erstellt wurde, enthält ca. 25 verschiedene Posten mit einer geographischen Aufgliederung der Ströme für ca. fünfzig Länder, geographische Gebiete und Wirtschaftsgebiete.

(3) Geld und Finanzen, vierteljährliche Ausgabe, Eurostat

(4) Handbuch der Zahlungsbilanz, 4. Ausgabe, Internationaler Währungsfonds, Washington, D.C. 1977

Kapitel II, Abschnitt 4. *Aspekte bei der Erstellung der Bilanzen*, enthält genaue Angaben zu dem Harmonisierungsverfahren, mit dem Eurostat die zum Teil unzulänglichen Daten einzelner Mitgliedstaaten angeglichen hat.

2. DAS NEUE IWF-HANDBUCH: DIE WICHTIGSTEN ÄNDERUNGEN ZWISCHEN DEM 4. UND 5. IWF-HANDBUCH

In diesem Abschnitt sollen die wichtigsten Änderungen in der Methodik und der Präsentation der Zahlungsbilanzen im Vergleich zur 4. Ausgabe des Handbuchs der Zahlungsbilanz von 1977 vorgestellt werden.

LEISTUNGSBILANZ

Waren

Die unter diesem Posten aufgeführten *Waren* wurden im 5. IWF-Handbuch erweitert. Die *Warenbilanz* enthält nun einige Transaktionen, die zuvor unter der Dienstleistungsbilanz verbucht wurden. Darunter fallen: *Waren zu Veredelung*, wobei sowohl die Ein- und Ausfuhr von Waren für die Veredelung als auch deren anschließender Reimport/Reexport berücksichtigt wird; *Ausbesserung an Waren*; und *Hafendienste*.

Dienstleistungen

Da die Dienstleistungen innerhalb der internationalen Transaktionen zunehmend an Bedeutung gewinnen, ist eine detaillierte Untergliederung erforderlich. Diesem Tatbestand trägt das 5. IWF-Handbuch im Unterschied zu dem vorangegangenen Handbuch durch eine erhebliche Ausweitung der Klassifizierung von Dienstleistungen Rechnung. Kapitel II, Abschnitt 3, *Klassifizierung*, der vorliegenden Veröffentlichung enthält eine Liste jener Dienstleistungen, die nach der vorliegenden Untergliederung hinzugekommen sind.

Einkommen

Vermögenseinkommen und alle Formen von *Erwerbseinkommen* werden nun zu einem separaten Posten mit der Bezeichnung *Einkommen* in der Leistungsbilanz zusammengefaßt.

Leistungsbilanz und Vermögensübertragungen

Gemäß 5. IWF-Handbuch werden unter der *Leistungsbilanz* nur die *laufenden Übertragungen* verbucht; die *Vermögensübertragungen* werden unter der *Vermögensübertragungen und Kapitalbilanz* verbucht. Der Posten *Einseitige Übertragungen* (der sowohl laufende als auch Vermögensübertragungen beinhaltet) existiert daher in dieser Form im neuen Handbuch nicht mehr. Die Unterscheidung wurde vorgenommen, um die Zahlungsbilanz mit dem System der Volkswirtschaftlichen Gesamtrechnung (SVG) von 1993 zu harmonisieren.

VERMÖGENSÜBERTRAGUNGEN UND KAPITALBILANZ

Die *Vermögensübertragungen und Kapitalbilanz* ist eine neue Bilanz, die aus zwei Unterbilanzen besteht, und zwar der *Vermögensübertragungen* und der *Kapitalbilanz*.

Vermögensübertragungen

Da im Rahmen des 5. IWF-Handbuchs eine Unterscheidung zwischen *laufenden* und *Vermögensübertragungen* vorgenommen wird, wurde eine neue Bilanz eingerichtet und die Terminologie entsprechend geändert. Die *Vermögensübertragungen* gemäß des 5. IWF-Handbuchs ist eine neue Bilanz, unter der *Vermögensübertragungen* und der *Erwerb/Veräußerung von nichtproduzierten und nichtfinanziellen Vermögensgegenständen* verbucht werden.

Kapitalbilanz

Was gemäß dem 4. IWF-Handbuch als "capital account" bezeichnet wurde, läuft nun unter der neuen Bezeichnung "financial account" (*Kapitalbilanz*). In dieser Bilanz werden finanzielle Transaktionen verbucht.

Die klassische Unterscheidung in lang- und kurzfristige Kapitalverkehr außerdem fallengelassen.

Zu weiteren Änderungen und für eine detaillierte Beschreibung der neuen Methodik wird auf das 5. IWF-Handbuch verwiesen.

I. INTRODUCTION

1. PRESENTATION

This issue of Eurostat's yearly publication "International trade in services" presents the most recent harmonised data according to the fifth edition of the *IMF Balance of Payments Manual* ⁽¹⁾ (*BPM5*). In addition this publication contains aggregated data for the European Union (*EU*) of fifteen Member States (*EU-15*) and for the Economic and Monetary Union (*EMU*) of eleven Member states (*EUR-11*). Nonetheless data for the European Union of twelve Member States (*EU-12*) continues to be provided.

The main purpose of this publication is to respond to the increasing demand for detailed statistics on international trade in services. Within the Balance of Payments (*BOP*) framework these statistics can be used to monitor the external commercial performance of different economies and thus assist trade negotiations in the context of the General Agreement on Trade in Services (*GATS*).

Therefore, whilst this report provides harmonised and comparable yearly balance of payments for the Economic and Monetary Union (*EUR-11*), the European Union (*EU-15* and *EU-12*), its Member States, the United States and Japan, it emphasises the detail in the classification of services ⁽²⁾.

Besides presenting results with the World, this publication also includes a geographical breakdown of the flows between Intra EU (*EU-12* and *EU-15*), Extra EU (*EU-12* and *EU-15*), the United States and Japan.

The period covered is from 1987 to 1996 except for *EUR-11*, *EU-15* and the three new Member States (Austria, Finland and Sweden) for which the period is from 1992 to 1996.

All flows are expressed in *ECU* using official yearly average exchange rates of all Member States' national currencies, of the US Dollar (*USD*) and of the Japanese Yen (*JPY*) (provided in *annex 1* of this publication). The quarterly Eurostat balance of payments publication also provides yearly totals that may differ from those published here, which reflects revisions carried out on annual data and different conversion rates from national currency to ecus (quarterly average rate and yearly average rate ⁽³⁾).

Main changes due to the adoption of the *BPM5* have been incorporated. In particular, the services classification presents a high level of detail covering nearly all the standard components of the *BPM5*. The geographical breakdown covers Intra *EU-15*, Extra *EU-15*, the United States and Japan.

Given that the results obtained are based on the balance of payments of *EU* Member States, the presentation adopted is in fact a compromise, for it had to take into account not only the different degrees of implementation of the *BPM5* by Member States but also the need to link the two time periods associated with two different international adopted standards: until 1991 under the methodological framework of *BPM4* ⁽⁴⁾ and from 1992 onwards under the new *BPM5*.

Therefore, historical data and recent data supplied by Member States still using *BPM4* have been converted by Eurostat to comply with *BPM5* methodology and with the presentation adopted. *Annex 3* at the end of this publication provides a correspondence table between the presently published classification (*BPM5*) and the previously published classification (*BPM4*).

Details on the harmonisation process that Eurostat had to carry out to cope with certain insufficiencies in Member States data are provided in *Chapter II, section 4. Production issues*.

2. NEW IMF MANUAL: MAIN CHANGES BETWEEN *BPM4* AND *BPM5*

This section describes the major changes which have occurred in the methodology and presentation of the balance of payments since the fourth edition of the Balance of Payments Manual (*BPM4*), published in 1977.

CURRENT ACCOUNT

Goods

The coverage of *goods* in the *BPM5* has been expanded. The balance of *goods* now includes certain transactions which used to be included in the services account. They include: *goods for processing* which cover exports/imports of goods for processing and their subsequent reimport/reexport; *repairs on goods*; and *goods procured in ports by carriers*.

(1) Balance of Payments Manual, fifth edition, International Monetary Fund, Washington, D.C. 1993.

(2) Another Eurostat publication (*Geographical breakdown of the current account, EU - 1993 to 1996*) also drawn up according to the new *BPM5*, presents approximately 25 items with a geographical breakdown of the flows extended to about fifty countries, geographic or economic zones.

(3) Money and finance-quarterly, Eurostat

(4) Balance of Payments Manual, fourth edition, International Monetary Fund, Washington, D.C. 1977

Services

Since services have become increasingly important in international transactions, a greater detail in the breakdown of services is now required. Therefore, the classification of services has been considerably extended since the *BPM4. Chapter II, section 3. Classification* of this publication lists the services included in the new published breakdown.

Income

Investment income and all forms of *compensation of employees* have now been joined to form a separate category entitled *income* in the current account.

Current account and capital transfers

In the fifth Manual the *current account* only contains *current transfers*; the *capital transfers* are included in the *capital and financial account*. Thus *unrequited transfers* (comprising both current and capital transfers) no longer exist in the new version of the Balance of Payments Manual. This distinction is made in order to harmonise the balance of payments with the 1993 System of National Accounts (*SNA*).

CAPITAL AND FINANCIAL ACCOUNT

The Capital and Financial account is a new account which encompasses two sub-accounts: the *capital account* and the *financial account*.

Capital account

Since the fifth Manual draws a distinction between *current and capital transfers*, a new account has been created and the terminology has been changed. The *capital account* in the *BPM5* is a new account which includes *capital transfers* and the *acquisition/disposal of nonproduced, nonfinancial assets*.

Financial account

What used to be called the *capital account* in *BPM4* is now called the *financial account* and records the financial transactions.

The classical distinction between long and short-term financial (formerly capital) transactions has largely been dropped.

The *BPM5* should be consulted concerning additional changes and for a more detailed description of the new methodology.

I. INTRODUCTION

1. PRÉSENTATION

Ce numéro de la publication annuelle d'Eurostat intitulée "Echanges internationaux de services" présente les données harmonisées les plus récentes conformément à la cinquième édition du *Manuel de la balance des paiements du FMI* ⁽¹⁾ (*MBP5*). De plus, la présente publication contient des données agrégées pour l'Union européenne (UE) à quinze Etats membres (EU-15) et pour l'Union Economique et Monétaire (UEM) à onze Etats membres (EUR-11). Les données relatives à l'Union européenne à douze Etats membres (EU-12) continuent cependant à être fournies.

La présente publication a principalement pour objet de répondre à la demande croissante de statistiques détaillées sur les échanges internationaux de services. Dans le cadre de la balance des paiements (*BDP*), ces statistiques permettent de suivre les résultats économiques extérieurs des différentes économies et peuvent ainsi servir d'appui aux négociations commerciales dans le cadre de l'Accord général sur le commerce des services (*GATS*).

Dans cette optique, le présent rapport fournit les balances des paiements annuelles harmonisées et comparables de l'Union Economique et Monétaire (EUR-11), de l'Union européenne (EU-15 et EU-12), de ses Etats membres, des Etats-Unis et du Japon, tout en s'attachant à proposer une ventilation détaillée de la nomenclature des services ⁽²⁾.

Outre les résultats par rapport au Monde, la présente publication inclut aussi une répartition géographique des flux entre Intra UE (EU-12 et EU-15), Extra UE (EU-12 et EU-15), les Etats-Unis et le Japon.

La période couverte s'étend de 1987 à 1996 sauf pour EUR-11, EU-15 et les trois nouveaux Etats membres (Autriche, Finlande et Suède) pour lesquels elle couvre les années de 1992 à 1996.

Tous les flux sont exprimés en écus sur la base des taux de change annuels officiels des monnaies nationales de l'ensemble des Etats membres, du dollar américain (*USD*) et du yen japonais (*JPY*) (voir *annexe 1*). La publication trimestrielle d'Eurostat relative à la balance des paiements fournit également des totaux annuels qui peuvent différer de ceux publiés

dans le présent ouvrage. Ces écarts sont imputables aux révisions des données annuelles exprimées en monnaie nationale et à l'utilisation de taux de change différents lors de la conversion de ces données en écus (taux trimestriel moyen et taux annuel moyen ⁽³⁾).

Les principaux changements liés à l'adoption du *MBP5* ont été intégrés dans la publication; les services, en particulier, sont très détaillés, ce qui permet de couvrir la quasi-totalité des composantes types du *MBP5*. La ventilation géographique a également été élargie pour couvrir Intra EU-15, Extra EU-15, les Etats-Unis et le Japon.

Etant donné que les résultats obtenus sont basés sur les balances des paiements des Etats membres de l'UE, la nouvelle présentation est en fait un compromis, dès lors qu'elle a dû tenir compte non seulement des différents degrés de mise en oeuvre du *MBP5* dans les Etats membres mais aussi du besoin de lier les deux périodes associées à deux normes différentes adoptées au plan international: jusqu'à 1991 dans le cadre méthodologique du *MBP4* ⁽⁴⁾ et à partir de 1992 dans le nouveau *MBP5*.

Les données historiques et les chiffres récents fournis par les Etats membres utilisant encore le *MBP4* ont été convertis par Eurostat en vue d'assurer leur conformité à la méthodologie du *MBP5* et à la présentation adoptée. L'*annexe 3* en fin d'ouvrage contient une table de concordance entre la nouvelle classification (*MBP5*) et l'ancienne (*MBP4*).

Les détails sur le processus d'harmonisation qu'Eurostat a dû mettre en oeuvre pour pallier certaines insuffisances des données des Etats membres sont présentés au *chapitre II, section 4, Questions liées à la production des données*.

2. NOUVEAU MANUEL DU FMI : PRINCIPAUX CHANGEMENTS ENTRE LE MBP4 ET LE MBP5

Cette section décrit les principaux changements apportés à la méthodologie et à la présentation de la balance des paiements depuis la quatrième édition du Manuel de la balance des paiements (*MBP4*) publiée en 1977.

(1) Manuel de la balance des paiements, cinquième édition, Fonds Monétaire International, Washington D.C. 1993.

(2) Une autre publication d'Eurostat (*Ventilation géographique des échanges courants, UE - 1993 à 1996*) aussi conforme au nouveau *MBP5*, présente environ 25 postes avec une ventilation géographique des flux étendue à une cinquantaine de pays, zones géographiques et économiques.

(3) Monnaie et finances, trimestriel, Eurostat.

(4) Manuel de la balance des paiements, quatrième édition, Fonds Monétaire International, Washington, D.C. 1977.

COMPTE DES TRANSACTIONS COURANTES

Biens

La couverture des *biens* a été étendue dans le MBP5. La balance des *biens* inclut à présent certaines transactions qui étaient traditionnellement incluses dans le compte des services. Sont visés ici: *les biens importés ou exportés pour transformation* qui couvrent les exportations/importations de biens en vue de leur transformation et, ensuite, de leur réimportation/réexportation, *les réparations de biens* et *les achats de biens dans les ports par les transporteurs*.

Services

Comme les services ont acquis une importance grandissante dans les transactions internationales, une ventilation plus détaillée s'impose à présent. La classification des services ayant été considérablement étendue depuis le MBP4, la *section 3 du chapitre II* de la présente publication, intitulée *Nomenclature*, énumère les services inclus dans la ventilation publiée.

Revenus

Le *revenu des investissements* et toutes les formes de *rémunération des salariés* ont été réunis dans une catégorie distincte du compte des transactions courantes, intitulée *Revenus*.

Compte des transactions courantes et transferts de capital

Dans la cinquième édition du Manuel, le *compte des transactions courantes* ne contient que les *transferts courants*; les *transferts de capital* sont inclus dans le *compte de capital et d'opérations financières*. Les *transferts sans contrepartie* (comprenant les transferts

courants et les transferts de capital) n'existent donc plus. Cette distinction est faite en vue d'harmoniser le Manuel de la balance des paiements avec le Système de comptabilité nationale (SCN) de 1993.

COMPTE DE CAPITAL ET D'OPÉRATIONS FINANCIÈRES

Le compte de capital et d'opérations financières est un nouveau compte qui regroupe deux sous-comptes: le *compte de capital* et le *compte d'opérations financières*.

Compte de capital

Dès lors que la cinquième édition du Manuel fait une distinction entre les *transferts courants* et les *transferts de capital*, un nouveau compte a été créé et la terminologie modifiée. Le *compte de capital* du MBP5 est un nouveau compte qui inclut les *transferts de capital* et les *acquisitions/cessions d'actifs non financiers non produits*.

Compte d'opérations financières

L'ancien *compte des mouvements de capitaux* du MBP4, qui a été rebaptisé *compte d'opérations financières*, sert à enregistrer les transactions financières.

La distinction classique entre les transactions financières (anciennement les mouvements de capitaux) à court et à long terme a été en grande partie abandonnée.

Pour les autres changements et une description plus détaillée de la nouvelle méthodologie, le lecteur se référera au MBP5.

II. METHODISCHE ASPEKTE

1. SCHWIERIGKEITEN BEI DER BEURTEILUNG DES INTERNATIONALEN DIENSTLEISTUNGSMARKTES

1.1. Erfassung und Bewertung

Der internationale Dienstleistungsverkehr ist sehr viel schwerer zu erfassen als der Warenverkehr, da Dienstleistungen keine materiellen Güter sind. Die Informationen werden mit Hilfe komplexer Systeme gesammelt, die direkte Meldungen der Unternehmen, Erhebungen, die Erfassung von Banktransaktionen und Schätzungen beinhalten. Jeder Mitgliedstaat der Europäischen Union hat eigene Systeme für die Datenerhebung entwickelt.

Bei der Erfassung der Dienstleistungen treten drei Arten von Problemen auf:

Begriffliche Probleme: schon die Definition bestimmter Dienstleistungen ist eine heikle Sache. Dies betrifft insbesondere die *Versicherungsdienstleistungen*. Zwar empfiehlt das 5. *IWF-Handbuch* eine Schätzung der Versicherungsleistungen mit Hilfe der Dienstleistungsgebühren, die als Teil in den eingezahlten Prämien enthalten sind. Die Aufstellung der Schätzungen dieser Gebühren ist jedoch noch nicht für alle Mitgliedstaaten vollständig. Daher werden in Ermangelung zuverlässigerer Informationen die Versicherungsleistungen nach wie für einige Mitgliedstaaten anhand der Differenz zwischen eingezahlten Prämien und ausbezahlten Schadensleistungen geschätzt.

Einen weiteren Problembereich stellen die *Bauleistungen* dar, und zwar aufgrund der Schwierigkeiten bei der Abgrenzung mit dem Posten *Direktinvestitionen*. Sofern also keine oder nur lückenhafte Daten zu den Strömen der Bauleistungen übermittelt werden, verringert Eurostat auch weiterhin die Direktinvestitionsströme um den geschätzten Wert an Bauleistungen, die dann unter den Posten Bauleistungen umgruppiert werden.

Probleme mit gemischten Transaktionen: der Wert bestimmter Dienstleistungen ist als Einzelwert nicht bekannt, sondern erscheint zusammengefaßt mit dem Wert anderer Transaktionen in ein und derselben Rechnung.

Dies betrifft vor allem die mit dem Warenverkehr zusammenhängenden Dienstleistungen (Transport, Transportversicherung, internationaler Transithandel, technische Nebenleistungen). Für den *Transport* und die *Transportversicherung* werden Schätzungen auf der Grundlage von Frachtsätzen und Versicherungsprämien durchgeführt, die Korrekturen an den erfaßten Daten für die Warenströme ermöglichen.

In Ermangelung besserer Informationen werden daher für manche Mitgliedstaaten die Dienstleistung im *Transithandel* (Gewinne oder Verluste beim Kauf oder Verkauf von Waren, die nicht die Grenze des Handel-treibenden überschreiten) von Eurostat nach wie vor auf der Grundlage der Differenz zwischen Bruttoeinnahmen und Bruttoausgaben geschätzt.

Dieses Problem betrifft auch die *Finanzdienstleistungen*. Einige dieser Dienstleistungen, für die Provisionen gezahlt werden, können getrennt ermittelt werden. Andere werden nicht gesondert erfaßt und daher mit den Zinszahlungen unter dem Leistungsbilanzposten *Vermögenseinkommen* oder in der *Kapitalbilanz* zusammen mit gehandelten Vermögenswerten verbucht.

Probleme bei der Ermittlung der Bruttoströme: viele Dienstleistungen können im Wege internationaler Verrechnungsverfahren bezahlt werden (*Post und Fernmeldewesen, Eisenbahntransport*)⁽¹⁾. Außerdem werden auf bestimmte Transaktionen zwischen verbundenen Unternehmen ebenfalls Verrechnungsverfahren angewandt. In beiden Fällen entsprechen die erfaßten Zahlungen dem Nettoergebnis aus einer bestimmten Anzahl von Transaktionen, die nur schwer zu ermitteln sind. Je nach den Datenerhebungssystemen können die Unternehmen um die Bereitstellung zusätzlicher Informationen ersucht werden, um detailliertere Angaben über die Bruttoströme zu erhalten.

Alle diese Probleme können zu einer Unterbewertung der Dienstleistungsströme führen.

1.2. Probleme im Zusammenhang mit der Analyse der Werte

Die einzigen verfügbaren Statistiken sind die wertmäßigen Statistiken. Die bei den Dienstleistungsströmen und -salden festgestellten Veränderungen sind also auf das Volumen des Dienstleistungsverkehrs, auf die Marktpreise und auf die Wechselkurse zurückzuführen. Die Preis- und Wechselkursschwankungen sind häufig beträchtlich und gestalten die Analyse der wertmäßigen Ströme sehr schwierig.

Bei einer Analyse oder einem Vergleich der Zeitreihen der einzelnen Länder sollte daher beachtet werden, daß die obengenannten Variablen Auswirkungen auf die Trends der veröffentlichten Statistiken haben.

Wechselkurse: die Schwankungen des Dollar gegenüber dem ECU spielen für die Entwicklung der Zahlungsbilanzergebnisse der Europäischen Union eine besonders wichtige Rolle. Der US-Dollar hat nach wie vor sehr großes Gewicht als Transaktions- und Preisbildungswährung. Für bestimmte Dienstleistungen werden die Preise unabhängig vom Sitz der Vertragspartner in US-Dollar festgelegt.

(1) So kann z.B. anstelle der gesamten ausstehenden Forderungen (Bruttoströme) zwischen zwei Parteien nur die Differenz zwischen dem, was die eine Partei der anderen schuldet, und dem, was diese Partei ihr schuldet, verrechnet und dann gezahlt werden.

Preise: Im Verlaufe des letzten Jahrzehnts haben sich die Preise sehr stark verändert, so daß es schwierig ist, die Entwicklung verschiedener Dienstleistungsarten miteinander zu vergleichen.

So kommt die volumenmäßige Entwicklung bei bestimmten Dienstleistungen, die mit sich äußerst schnell entwickelnden Technologien verbunden sind (Kommunikation, Informatik), aufgrund eines starken Preisrückgangs in den wertmäßigen Ergebnissen nicht sehr deutlich zum Ausdruck.

Die Transportdienstleistungen stellen ebenso wie die Datenverarbeitungsdienstleistungen für die Unternehmen einen Input dar, und wenn es hier zu Preisänderungen kommt, wirkt sich dies auf den Wert des Endprodukts aus.

1.3. Kohärenzprobleme, Asymmetrien

Wenngleich die Bilanzen aller Länder der Welt theoretisch nach einer international anerkannten Methodik erstellt werden, sind sie weder voll kompatibel noch vergleichbar. Hierfür gibt es vielfältige Gründe, von denen nachfolgend einige genannt werden sollen:

- die Staaten verfügen nicht alle über dieselben Möglichkeiten der Erhebung und Aufbereitung der Informationen, und die Besonderheiten der Datensammlung zwingen sie manchmal dazu, von den empfohlenen Normen abzuweichen (z.B. bei *Versicherungsdienstleistungen*);
- nicht alle Staaten sind mit der Behandlung bestimmter langfristiger Aktivitäten (z.B. Bauleistungen) einverstanden;
- die Beschleunigung des Integrationsprozesses der Weltwirtschaft und die Zunahme der Transaktionen zwischen verbundenen Unternehmen machen die Aufgliederung der Ströme in Dienstleistungen und Vermögenseinkommen äußerst schwierig;
- da es keine detaillierte internationale Nomenklatur für den Dienstleistungsverkehr gibt, decken ein und dieselben Dienstleistungsbezeichnungen nicht immer dieselben Tätigkeiten ab.

Aus den genannten statistischen Problemen ergeben sich statistische Unterschiede zwischen den Leistungsbilanzen der einzelnen Länder, die als Asymmetrien bezeichnet werden und folgendermaßen geartet sein können:

Bilaterale Asymmetrie: Der von einer Wirtschaftseinheit gegenüber einer anderen angegebene Saldo stimmt nicht mit dem vom Partner gemeldeten Saldo überein. Die Summe dieser als bilaterale Asymmetrie bezeichneten Salden müßte theoretisch gleich Null sein.

Eine falsche Zuordnung führt jedoch zu einer Asymmetrie auf einer Detailebene der Postennomenklatur, die auf einer Aggregationsebene ausgeglichen werden kann. Ebenso bewirkt eine falsche geographische Aufgliederung eine bilaterale Asymmetrie, die auf einer Aggregationsebene der geographischen Aufgliederung ausgeglichen werden kann.

Asymmetrie auf der Ebene der geographischen Aggregation: Die Gesamtsumme der Einnahmen aus der Leistungsbilanz für die Welt entspricht nicht der Gesamtsumme der Leistungsbilanzausgaben, was aber theoretisch der Fall sein müßte. Die Differenz zwischen den laufenden Einnahmen und Ausgaben wird als *weltweite Asymmetrie* (oder Diskordanz) der *Leistungsbilanz* bezeichnet.

2. BEGRIFFLICHER RAHMEN FÜR DIE ZAHLUNGSBILANZ

Die Zahlungsbilanz erfaßt alle wirtschaftlichen Transaktionen zwischen Gebietsansässigen und Gebietsfremden in einem Land innerhalb eines festen Zeitraums.

Das 5. *IWF-Handbuch* definiert eine *Transaktion* als einen Wirtschaftsstrom, der in der Herstellung, der Verarbeitung, dem Austausch, der Übertragung oder dem Erlöschen eines wirtschaftlichen Wertes besteht und den Übergang des Eigentums an einem Gut und/oder finanziellen Haben, einer Dienstleistung oder einer Arbeits- und Kapitaleistung impliziert.

Der im 5. *IWF-Handbuch* verwendete Begriff *der Gebietsansässigkeit* stimmt mit dem in dem System der volkswirtschaftlichen Gesamtrechnung von 1993 verwendeten Begriff überein und ist unabhängig von Staatsangehörigkeit und gesetzlichen Kriterien. Ihm liegt der Begriff des wirtschaftlichen Interessenszentrums zugrunde. Eine institutionelle Einheit gilt als gebietsansässig, wenn ihr wirtschaftliches Interessenszentrum sich für die Dauer von mindestens einem Jahr im Wirtschaftsgebiet eines Landes befindet.

Gemäß dem 5. *IWF-Handbuch* besteht das *Wirtschaftsgebiet* eines Landes aus dem geographischen Gebiet, das der Verwaltung der Regierung untersteht. Hierzu zählen auch Gebietsenklaven in der übrigen Welt ⁽¹⁾ (z.B. Botschaften). So beinhaltet beispielsweise das Wirtschaftsgebiet einer internationalen Organisation eine Gebietsenklave, die unter die Jurisdiktion der entsprechenden Organisation fällt (z.B. die Institutionen der Europäischen Union in den Gastgeberländern der Mitgliedstaaten).

Der Struktur nach ist die Zahlungsbilanz ein System der doppelten Buchführung, bei dem im Prinzip jede

(1) Zur besseren Harmonisierung der Daten bittet Eurostat die EU-Mitgliedstaaten, innerhalb des Gebiets der EU die Klassifizierung der "Zahlungsbilanzgebiete" zu verwenden, bei der es sich um kleine Gebiete handelt. Die Klassifizierung ist in *Anhang 4* enthalten.

Transaktion zweimal erfaßt wird, und zwar einmal als Ausgabe und einmal als Einnahme. Exportiert ein Land beispielsweise Waren und erhält dafür Devisen, so wird der Warenexport als Einnahme in der *Leistungsbilanz* (genauer gesagt der *Warenbilanz*) verbucht und die Zunahme auf der Habenseite (ausländische Währung) als Ausgabe in der *Kapitalbilanz*.

Werden also alle Vorgänge vollständig und genau erfaßt, so müßte das Gesamtsaldo der Zahlungsbilanz (d.h. der Leistungsbilanz und der *Kapitalbilanz*) in der Summe Null ergeben. In der Praxis allerdings wird ein Bilanzposten gelegentlich dazu verwendet, *Restposten* auszugleichen, die bei der Erfassung der internationalen Transaktionen in den Konten aufgetreten sind.

Aber wenn das so ist, wie kann man dann von Zahlungsbilanzüberschüssen und -defiziten sprechen?

Wird die Zahlungsbilanz als ausgeglichen oder nicht ausgeglichen bezeichnet, so bezieht sich das nicht auf die Zahlungsbilanz als Ganzes, sondern nur auf eine der Unterbilanzen oder eine Reihe von Bilanzposten. So weist z.B. die Warenbilanz ein Defizit/Überschuß auf, wenn der Gesamtwert der eingeführten Waren größer bzw. kleiner ist als der Gesamtwert der ausgeführten Waren.

3. KLASSIFIZIERUNG

Die in dieser Veröffentlichung angewendete Klassifizierung basiert auf den Standardelementen, wie sie im *5. IWF-Handbuch* definiert sind sowie auf der stärker untergliederten gemeinsamen Klassifizierung des Dienstleistungsverkehrs von Eurostat und OECD, dessen begrifflicher Rahmen mit dem aus dem *5. IWF-Handbuch* übereinstimmt.

Bereits in der Einleitung wurde darauf hingewiesen, daß aufgrund des Übergangs vom *4. IWF-Handbuch* zum *5. IWF-Handbuch* die in der vorliegenden Veröffentlichung enthaltene Klassifizierung einen Kompromiß darstellt. Der Kompromiß war der größte gemeinsame Nenner, der auf der Basis der von den Mitgliedstaaten bereitgestellten Ergebnisse, die mit Hilfe eines von Eurostat und OECD gemeinsam entwickelten Fragebogens zur Zahlungsbilanz für den Zeitraum seit 1992 ermittelt worden waren, aufgestellt werden konnte. Eurostat hat jedoch auch die vorhandenen historischen Daten (bis 1991) berücksichtigt, denen die Struktur der vorangegangenen Klassifizierung (kompatibel mit dem *4. IWF-Handbuch*) zugrunde liegt. Um einen möglichst großen Teil der historischen Daten zu verwenden, mußte also eine sinnvolle und größtmögliche Übereinstimmung zwischen dem alten und dem neuen Format erzielt werden. Dieses Verfahren hat die schließlich vorgenommene Klassifizierung

in der vorliegenden Veröffentlichung selbstverständlich mitgeprägt (siehe *Anhang 3*).

Die vorliegende Veröffentlichung enthält einige Besonderheiten, die nicht mit den Empfehlungen aus dem *5. IWF-Handbuch* übereinstimmen. Für ein besseres Verständnis dieser Besonderheiten werden die Posten zuerst einmal entsprechend der im *5. IWF-Handbuch* und in der gemeinsamen Dienstleistungsklassifizierung von Eurostat und OECD empfohlenen Klassifizierung als internationale Norm definiert (siehe untenstehende Definitionen). Im folgenden werden die Abweichungen von dieser Norm beschrieben (siehe *II.3.2. Besonderheiten der vorliegenden Veröffentlichung*).

3.1. Definition der Posten

Den folgenden Definitionen liegen die Begriffsbestimmungen aus dem *5. IWF-Handbuch* und die gemeinsame Klassifizierung des Dienstleistungsverkehrs von Eurostat und OECD zugrunde.

Laut *5. IWF-Handbuch* wird die Zahlungsbilanz in zwei Teilbilanzen untergliedert: die *Leistungsbilanz* und die *Kapitalbilanz*.

3.1.1. Die Leistungsbilanz

Die Leistungsbilanz wird in vier Basiskomponenten untergliedert: *Waren*, *Dienstleistungen*, *Einkommen* und *laufende Übertragungen*.

3.1.1.1. Waren

Hierbei handelt es sich in der Regel um den umfangreichsten Posten der Leistungsbilanz. Zu Waren zählen *allgemeine Handelswaren*, *nicht währungsgold* und seit der Anwendung des *5. IWF-Handbuchs* auch *Waren zur Veredelung*, *Ausbesserungen an Waren* sowie *Hafendienste*. Der wichtigste Posten, *allgemeine Handelswaren*, beinhaltet alle beweglichen Güter, deren Eigentum von einem Gebietsansässigen auf einen Gebietsfremden übergeht und umgekehrt.

Bei der Aufstellung der Leistungsbilanz sind sowohl die Exporte als auch die Importe mit ihrem fob-Wert anzusetzen. Wird der Wert einschließlich der cif-Komponenten übermittelt (wie beispielsweise im Falle von Importen in der Außenhandelsstatistik), so ist der Fracht- und Versicherungsanteil zu schätzen und von dem Ausgangswert abzuziehen, um den fob-Wert zu ermitteln. Die Komponenten *Fracht* und *Versicherungsdienstleistungen* gehen schließlich in die Dienstleistungsbilanz ein.

Dies ist einer der Gründe, weshalb die *Außenhandelsstatistiken* und die *Warenangaben* aus der *Zahlungsbilanz* nicht übereinstimmen.

3.1.1.2. Dienstleistungen

3.1.1.2.1. Transportleistungen

Die Definition dieses Bilanzpostens stimmt mit der Definition der *Transportleistungen* aus dem 5. IWF-Handbuch (Abschnitt 230 bis 240) überein. Die allgemeine Definition findet sich in Abschnitt 230:

"Unter den Posten *Transportleistungen* fallen alle Transportdienstleistungen (*Luft-, See- und sonstiger Transport* - einschließlich Transport auf dem Land, auf internationalen Schifffahrtswegen, im Raum und mittels Pipeline), die von Gebietsansässigen einer Wirtschaftseinheit für Gebietsansässige einer anderen Wirtschaftseinheit erbracht werden und die die Beförderung von Personen, die Bewegung von Waren (Fracht), das Vermieten (Chartern) von Beförderungsmitteln mit Besatzung sowie damit verbundene Sekundär- und Nebenleistungen beinhalten. Einige damit verbundene Aktivitäten fallen allerdings nicht unter diesen Posten: die *Frachtenversicherung*, welche unter dem Posten *Versicherungsdienstleistungen* verbucht wird; Waren, die von gebietsfremden Beförderern in Häfen gekauft werden sowie die Reparatur von Transportausrüstung, die unter dem Posten *Warenhandel* verbucht werden; Reparaturen von Eisenbahneinrichtungen, Häfen und Flughafeneinrichtungen, die unter den Posten *Bauleistungen* fallen; des weiteren Vermieten (Chartern) von Beförderungsmitteln ohne Besatzung, das unter *Sonstige unternehmensbezogene Dienstleistungen* fällt".

Die Transportleistungen werden außerdem noch einmal grob untergliedert, und zwar nach:

- a) der Transportart: *See-, Luft- und sonstige Transporte* (Raum, Eisenbahn, Straßen, internationale Schifffahrtswegen und Pipelinetransport).
- b) der Dienstleistungsart: *Personenbeförderung*, Beförderung von *Frachten* und *sonstige (Sekundär-, Neben- und sonstige) Dienstleistungen*.

Unter den Posten *Personenbeförderung* fallen alle Dienstleistungen, die zwischen einer Wirtschaftseinheit und dem Ausland oder zwischen zwei ausländischen Wirtschaftseinheiten im internationalen Transportverkehr für Gebietsfremde durch gebietsansässige Beförderer (Einnahmenseite) erbracht werden sowie jene, die von gebietsfremden Beförderern für Gebietsansässige erbracht werden (Ausgabenseite).

Genauer gesagt fallen unter die *Personenbeförderung*:

- a) Dienstleistungen zur Personenbeförderung innerhalb einer Wirtschaftseinheit durch gebietsfremde Beförderungsunternehmen.

b) zusätzlich zu den Dienstleistungen, die im Preis für die *Personenbeförderung* enthalten sind (einschließlich der Fahrpreise, die Bestandteil einer Pauschalreise sind, jedoch ausschließlich der Fahrpreise für Kreuzfahrten, die unter dem Posten *Reiseverkehr* verbucht werden) werden unter dem Posten *Personenbeförderung* die Kosten für Übergepack, Fahrzeugbeförderung oder die Beförderung anderer persönlicher Gegenstände sowie die Ausgaben für Lebensmittel, Getränke oder übrige Dinge verbucht, die von Fahrgästen an Bord der Beförderungsmittel getätigt werden.

c) Vermieten (oder *Operational leasing*) durch Gebietsansässige an Gebietsfremde oder umgekehrt von Schiffen, Flugzeugen, Bussen oder übrigen geschäftlich genutzten Fahrzeugen mit Besatzung für einen begrenzten Zeitraum (wie beispielsweise für eine einzelne Fahrt) zur Beförderung von Personen. Nicht enthalten sind Finanzierungsleasing und Zeitcharter.

Ebenfalls werden unter diesem Posten keine Beförderungsleistungen erfaßt, die innerhalb des Wirtschaftsgebiets eines Gebietsansässigen von diesem für Gebietsfremde bereitgestellt werden. Diese werden unter dem Posten *Reiseverkehr* verbucht.

Frachten

Die Frachten werden in vier Gruppen untergliedert.

Die erste Gruppe setzt sich aus den internationalen Frachten der Exporte und Importe einer Wirtschaftseinheit zusammen. Hierunter fallen Transportleistungen durch:

- a) gebietsansässige Beförderungsunternehmen über die Zollgrenze der Wirtschaftseinheit hinaus, und zwar zur Beförderung von Exporten der Wirtschaftseinheit (Einnahmenseite).
- b) gebietsfremde Beförderungsunternehmen über die Zollgrenze des Exportlandes hinaus, und zwar zur Beförderung von Importen der Wirtschaftseinheit (Ausgabenseite).

Die zweite Gruppe ergibt sich aus der Tatsache, daß Waren an der Zollgrenze der exportierenden Wirtschaftseinheit zum fob-Wert eingestellt werden und daß die Frachtkosten zu Lasten der importierenden Wirtschaftseinheit gehen (unabhängig davon, ob sie dem Importeur direkt in Rechnung gestellt werden oder aber im Preis der Importware enthalten sind). Unter diese Gruppe fallen Transportleistungen durch:

- a) gebietsansässige Beförderungsunternehmen vor der Zollgrenze des Exportlandes, und zwar zur Beförderung von Importen der Wirtschaftseinheit (Einnahmenseite).

- b) gebietsfremde Beförderungsunternehmen vor der Zollgrenze der Wirtschaftseinheit, und zwar zur Beförderung von Exporten der Wirtschaftseinheit (Ausgabenseite).

Unter die dritte Gruppe fallen Transportleistungen von gebietsansässigen Beförderungsunternehmen zur Beförderung von sonstigen Waren im Eigentum von Gebietsfremden (Einnahmenseite) sowie von gebietsfremden Beförderungsunternehmen zur Beförderung von sonstigen Waren im Eigentum von Gebietsansässigen der Wirtschaftseinheit (Ausgabenseite), insbesondere:

- a) Transithandel durch eine Wirtschaftseinheit;
- b) Warentransport zwischen Drittländern (Cross-Trade);
- c) Küstentransport oder sonstiger Transport von Waren zwischen den Zollhäfen einer Wirtschaftseinheit;
- d) Bewegung von Waren zu oder von Rechtssubjekten außerhalb des Hoheitsgebietes, die jedoch als gebietsansässige Rechtssubjekte behandelt werden (z.B. Regierungsstellen);
- e) Transport von Postsendungen für Post- oder Kurierdienste.

Die vierte Gruppe beinhaltet das Vermieten (oder betriebsbedingtes Leasing) durch Gebietsansässige an Gebietsfremde oder umgekehrt von Schiffen, Flugzeugen, Güterwaggons oder sonstigen geschäftlich genutzten Fahrzeugen mit Besatzung für einen begrenzten Zeitraum (wie beispielsweise eine einzelne Fahrt) zur Beförderung von Frachten. Des weiteren beinhaltet diese Gruppe Schleppfahrten und Dienstleistungen in Verbindung mit dem Transport von Ölplattformen, Schwimmkränen und Schwimmbaggern. Nicht enthalten sind Finanzierungsleasing und Zeitcharter.

Sonstige Transportleistungen (Sekundär- und Nebenleistungen)

Dieser Posten umfaßt eine Reihe von Sekundär- und Nebenleistungen in Seehäfen, Flughäfen und sonstigen Terminaleinrichtungen sowie sonstige Transportleistungen, insbesondere:

- a) Umschlag: Be- und Entladen von Containern usw.;
- b) Lagerung und Zwischenlagerung;
- c) Verpacken und Umverpacken;

- d) Schlepp- und Lotsendienste sowie Navigationshilfe für Beförderungsunternehmen;
- e) Instandhaltung und Reinigung von Transportausrüstung;
- f) Rettungsdienste;
- g) Vermittlungsgebühren in Verbindung mit der Beförderung von Personen und Frachten, einschließlich Spediteur- und Maklerdienste.

3.1.1.2.2. Reiseverkehr

Die Definition dieses Bilanzposten stimmt mit der Definition der *Reiseverkehr* aus dem 5. *IWF-Handbuch* (Abschnitt 241 bis 251) überein.

Die allgemeine Definition findet sich in den Abschnitten 242, 243 und 244:

"Der Posten *Reiseverkehr* beinhaltet die in einem Wirtschaftsgebiet erworbenen Waren und Dienstleistungen durch Reisende, die sich weniger als ein Jahr in diesem Wirtschaftsgebiet aufhalten. Die Waren und Dienstleistungen werden durch oder im Auftrag des Reisenden gekauft oder aber dem Reisenden ohne den Anspruch einer Gegenleistung zu begründen zur Nutzung oder zur Weitervergabe übergeben. Dieser Posten beinhaltet nicht die internationale Beförderung von Reisenden. Diese wird als *Personenbeförderung* unter dem Posten *Transportleistungen* verbucht.

Ein Reisender wird definiert als eine Person, die sich für weniger als ein Jahr in einer Wirtschaftseinheit aufhält, in der er nicht als Gebietsansässiger gemeldet ist, es sei denn er/sie ist a) in einer militärischen Einrichtung stationiert oder Mitarbeiter einer offiziellen Stelle seiner/ihrer Regierung (einschließlich Diplomaten und sonstige Botschaftsangestellte) oder aber er/sie ist b) die Begleitperson einer unter a) aufgeführten Person. Ausgaben, die von unter a) und b) genannten Personen getätigt werden, fallen unter den Posten *Regierungsleistungen a.n.g.*. Ausgaben von Einzelpersonen (einschließlich Saisonarbeiter und Grenzgänger), die direkt für eine gebietsansässige Rechtsperson dieser Wirtschaftseinheit produktive Tätigkeiten ausüben, werden unter dem Posten *Reiseverkehr* erfaßt. Die Ein-Jahres-Bestimmung erstreckt sich nicht auf Studenten und Patienten, die auch dann als Gebietsansässige ihres Heimatlandes gelten, wenn ihr Aufenthalt in einer anderen Wirtschaftseinheit die Dauer von einem Jahr überschreitet".

3.1.1.2.3. Kommunikationsleistungen

Für diesen Posten enthält das *IWF-Handbuch* keine allgemeine Definition. In Abschnitt 253 finden sich jedoch separate Definitionen für die beiden Unterposten:

"Der Begriff *Telekommunikation* umfaßt die Übertragung von Ton, Bildern oder sonstigen Informationen mittels Telefon, Telex, Telegramm, Kabel, Funk, Satellit, E-Mail, Faksimile usw. Hierunter fallen auch Netzwerkdienste für Unternehmen, Telekonferenzen und Sekundärdienste".

"Der Begriff *Post- und Kurierdienste* umfaßt Entgegennahme, Transport und Auslieferung von Briefen, Zeitungen, Zeitschriften, Broschüren und sonstigen Printmedien, Päckchen und Paketen, einschließlich Dienstleistungen an Postschaltern und das Vermieten von Postfächern".

3.1.1.2.4. Bauleistungen

Die Definition dieses Bilanzpostens stimmt mit der Definition der Bauleistungen aus dem 5. *IWF-Handbuch* (Abschnitt 254) überein:

"Der Begriff Bauleistungen umfaßt Arbeiten, die an Bauprojekten oder Baustelleneinrichtungen von Mitarbeitern eines Bauunternehmens an Baustellen außerhalb des Wirtschaftsgebiets des Unternehmens durchgeführt werden. (Die Arbeiten erstrecken sich in der Regel nur über einen kurzen Zeitraum, die Einjahres-Regelung ist flexibel auszulegen). Waren, die von dem Unternehmen zur Verwendung in diesen Projekten eingeführt werden, sind im Wert dieser Dienstleistungen enthalten und nicht unter dem Posten Warenhandel zu verbuchen; Ausgaben für Lieferungen von Unternehmen vor Ort usw. werden unter dem Posten *Sonstige unternehmensbezogene Dienstleistungen* verbucht".

Nicht enthalten sind Bauprojekte, die von ausländischen Tochterunternehmen oder Niederlassungen (Direktinvestoren) und Baustellenbüros durchgeführt werden, für die das Bauunternehmen "eine vollständige und separate Buchführung der lokalen Aktivitäten (d.h. Einkommenserklärung, Bilanz, Transaktionen mit der Muttergesellschaft) durchführt, Einkommensteuer an das Gastland abführt, in erheblichem Maße vor Ort präsent ist, Mittel zur Durchführung von Arbeiten für das Unternehmen auf Rechnung des Unternehmens erhält usw". (Abschnitt 78 des 5. *IWF-Handbuchs*).

Bauleistungen beinhalten grob alle Waren und Dienstleistungen, die integraler Bestandteil von Bauverträgen sind. Dazu gehören:

- a) Arbeiten zur Vorbereitung einer Baustelle;
- b) Bauarbeiten zur Errichtung und Fertigstellung von Gebäuden;
- c) Tiefbauarbeiten;

- d) Installation von Maschinen und Montagearbeiten;
- e) sonstige Bauleistungen: Vermietung von Bau- oder Abrißausrüstungen mit Maschinenführer, Außenreinigungsarbeiten usw.

3.1.1.2.5. Versicherungsdienstleistungen

Die Definition dieses Bilanzpostens stimmt mit der Definition der Versicherungsdienstleistungen aus dem 5. *IWF-Handbuch* (Abschnitt 255 bis 257) überein. Er umfaßt "die Bereitstellung aller Arten von *Versicherungsdienstleistungen* an Gebietsfremde durch gebietsansässige Versicherungsgesellschaften und umgekehrt". Enthalten hierin sind auch die Vermittlerprovisionen für den Abschluß von *Versicherungsdienstleistungen*.

Eine Schätzung oder Bewertung des Postens *Versicherungsdienstleistungen* erfolgt anhand der Dienstleistungsgebühren, die in den erhaltenen Versicherungsprämien und nicht in den gesamten Versicherungsprämien enthalten sind. Die Bruttoprämien und Bruttoschadensleistungen werden als Erinnerungsposten verbucht.

Die in dieser Definition enthaltenen verschiedenen Versicherungsarten beinhalten:

- a) Lebensversicherungen und Rentenversicherungen
- b) Frachtenversicherungen
- c) Sonstige Direktversicherungen
- d) Rückversicherungen
- e) Nebenleistungen

3.1.1.2.6. Finanzdienstleistungen

Die Definition dieses Bilanzpostens stimmt mit der Definition der *Finanzdienstleistungen* aus dem 5. *IWF-Handbuch* (Abschnitt 258) überein. Der Begriff umfaßt "Finanzvermittlung und Nebenleistungen (außer Leistungen von Versicherungsgesellschaften und Pensionsfonds), die zwischen Gebietsansässigen und Gebietsfremden durchgeführt werden. Hierunter fallen Gebühren für Vermittlungsdienste, wie z.B. für Akkreditive, Bankakzepte, Kreditlinien, Finanzierungsleasing und Devisentransaktionen. (Für letzteres gilt die Spanne zwischen dem mittleren Umtauschkurs und dem Ankaufs-/Verkaufskurs als Dienstleistungsgebühr). Des weiteren fallen hierunter Kommissionen und sonstige Gebühren in Verbindung mit Wertpapiertransaktionen - Maklerdienste, Plazierung von Emissionen, Emissionsgeschäfte, Rücknahme von Anteilen und die Vermittlung von Swaps, Optionen und sonstige Währungsabsicherungsgeschäfte; Kommissionen für Waren-Futures und Dienstleistungen in Verbindung mit der Aktienverwaltung, operationelle und aufsichtsbehördliche Dienste im Zusammenhang mit dem Finanzmarkt, Wertpapierdepotdienste usw. Dienstleistungsgebühren für den Erwerb von Mitteln des Inter-

nationalen Währungsfonds werden unter Zahlungen für Finanzdienstleistungen eines Landes verbucht, genauso wie Gebühren (ähnlich wie Gebühren für Mittelbindungen), die im Zusammenhang mit nicht in Anspruch genommenen Guthaben im Rahmen von Beistands- oder erweiterten Abkommen mit dem IWF stehen".

Nicht enthalten sind Finanzvermittlungsdienste, die indirekt bewertet werden und deren Wert als Differenz zwischen den Referenzzinssätzen und den Zinssätzen für Kredite, Schuldverschreibungen oder Einlagen ermittelt wird.

3.1.1.2.7. EDV- und Informationsleistungen

Die Definition dieses Bilanzpostens stimmt mit der Definition der *EDV- und Informationsleistungen* aus dem 5. *IWF-Handbuch* (Abschnitt 259) überein. Der Begriff umfaßt "Dienstleistungen in Verbindung mit Computerdaten und Nachrichtenübermittlung zwischen Gebietsansässigen und Gebietsfremden. Hierunter fallen: Datenbanken, wie Entwicklung, Speicherung und Online-Zeitreihen; Datenverarbeitung, einschließlich Tabellierung, Bereitstellung von Verarbeitungsdiensten auf Time-Sharing oder spezifischer (Stunden-) Basis sowie die dauerhafte Verwaltung von Einrichtungen anderer; Hardwareberatung, Softwareinstallation - einschließlich Planung, Entwicklung und Programmierung von kundenspezifischen Systemen; Instandhaltung und Reparatur von EDV- und Peripherieausrüstung; Dienste für Nachrichtenagenturen - einschließlich die Bereitstellung von Informationen, Bildern und Sonderartikeln für die Medien; direkte und nicht-massenmäßige Abonnierung von Zeitungen und Zeitschriften".

3.1.1.2.8. Patente und Lizenzen

Die Definition dieses Bilanzpostens stimmt mit der Definition der *Patente und Lizenzen* aus dem 5. *IWF-Handbuch* (Abschnitt 260) überein. Der Begriff umfaßt "den Austausch von Ausgaben und Einnahmen zwischen Gebietsansässigen und Gebietsfremden für die autorisierte Nutzung von immateriellen, nichtproduzierten, nichtfinanziellen Vermögensgegenständen und Eigentumsrechten (wie Patente, Urheberrechte, Markennamen, industrielle Verfahren, Konzessionen usw.) in Verbindung mit deren Nutzung (im Rahmen von Lizenzvereinbarungen) oder hergestellten Originalen oder Prototypen (wie Manuskripte oder Filme)".

3.1.1.2.9. Sonstige unternehmensbezogene Dienstleistungen

Dieser Posten deckt die gleichen Bestandteile ab wie der Posten *sonstige unternehmensbezogene Dienstleistungen* im 5. *IWF-Handbuch* (Abschnitt 261 bis 264). Der Unterposten *nicht unter anderen Posten verbuchte Leistungen zwischen verbundenen Unter-*

nehmen a.n.g. kann jedoch zusätzliche Transaktionskategorien beinhalten.

Transithandelserträge und sonstige Handelsleistungen

- **Transithandel** wird definiert als der Erwerb einer Ware durch einen Gebietsansässigen (der Wirtschaftseinheit) von einem Gebietsfremden und den anschließenden Weiterverkauf der Ware an einen weiteren Gebietsfremden, wobei die Ware im Verlaufe des gesamten Prozesses nicht in die Wirtschaftseinheit eintritt oder diese verläßt. (Änderungen der Lagerbestände von Handeltreibenden im Ausland werden nicht berücksichtigt). Als Wert des Transithandels gilt die Differenz zwischen dem Wert der Ware beim Kauf und dem Wert der Ware beim Verkauf. Werden die Waren vom Händler nicht in der gleichen Rechnungsperiode wieder verkauft, so wird in der ersten Rechnungsperiode ein Wareneingang und in der späteren Rechnungsperiode ein Warenausgang verbucht. Obwohl der Transithandel auf Nettobasis erfaßt wird, ist die Erfassung gesonderter Daten auf Bruttobasis zu Analysezwecken sinnvoll.

- **Sonstige Handelsleistungen** beinhalten Provisionen für Transaktionen von Waren und Dienstleistungen zwischen a) gebietsansässigen Handeltreibenden, Maklern an Warenbörsen, Händlern und Kommissionären und b) Gebietsfremden. Unter diese Kategorie fallen Transaktionen auf Schiffen, in Flugzeugen sowie Verkaufsaktionen. Nicht enthalten sind Gebühren für Franchising, das Makeln von Finanzdienstleistungen und Transportgebühren.

Operational Leasing

Das *Operational Leasing* ohne Maschinenführer beinhaltet das Vermieten und Chartern von Schiffen, Flugzeugen und Transportausrüstungen wie Eisenbahnwaggons, Container, Bagger usw. ohne Besatzung durch Gebietsansässige/Gebietsfremde. Nicht enthalten sind Finanzierungsleasing, Vermietung von Telekommunikationsleitungen und das Vermieten von Grundstücken, Gebäuden und sonstigen Immobilien sowie das Vermieten von Pkw an ausländische Reisende.

Übrige unternehmensbezogene, freiberufliche und technische Dienstleistungen:

Dieser Posten beinhaltet die folgenden Dienstleistungen:

- **Rechtsberatung, Wirtschaftsprüfung, kaufmännische Beratung und Public Relations Leistungen:** Dieser Unterposten deckt den gleichen Bereich ab wie entsprechende Unterposten im 5. *IWF-Handbuch* (Abschnitt 264) mit Ausnahme der Leistungen zwischen verbundenen Unternehmen a.n.g., die in der gemeinsamen Klassifizierung des Dienstleistungsverkehrs von Eurostat und OECD getrennt erfaßt werden. Der Posten beinhaltet "die Bereitstellung (von/für Gebiets-

ansässige für/von Gebietsfremden) von Rechtsberatung, Vertretung und Dokumentation; Rechnungslegung, Rechnungsprüfung und Steuerberatung in Verbindung mit der Bereitstellung von Beratung, Führung oder betriebliche Unterstützung für ein Unternehmen".

• **Werbung, Marktforschung und Meinungsumfragen** zwischen Gebietsansässigen und Gebietsfremden beinhalten "Konzeptionierung, Umsetzung und Vermarktung von Werbestrategien durch Werbeagenturen; Plazierung in den Medien, einschließlich Kauf und Verkauf von Werbeflächen; Messedienste durch Messveranstalter; Verkaufsförderung für Produkte im Ausland; Marktforschung; Meinungsumfragen im Ausland zu verschiedenen Themen".

• **Dienstleistungen der Forschung und Entwicklung** beinhalten "Dienstleistungen zwischen Gebietsansässigen und Gebietsfremden in Verbindung mit Grundlagenforschung, angewandter Forschung und der experimentellen Entwicklung neuer Produkte und Verfahren. Mit diesem Posten sind also grundsätzlich die obengenannten Aktivitäten in den Naturwissenschaften, den Sozialwissenschaften und den Geisteswissenschaften abgedeckt. Außerdem ist die Entwicklung von operationellen Systemen eingeschlossen, die einen wesentlichen technologischen Fortschritt beinhalten. Nicht enthalten sind Marktforschung, technologische Studien und Beratungsdienstleistungen".

• **Architektur-, Ingenieur- und übrige technische Dienstleistungen** beinhalten "Transaktionen von Gebietsansässigen/Gebietsfremden im Hinblick auf Architektenentwürfe oder städtebauliche und sonstige Entwicklungsprojekte, Raum- und Projektplanung und Überwachung von Dämmen, Brücken, Flughäfen, schlüsselfertigen Projekten usw.; Messungen, Kartierungen, Testen und Zertifizierung von Produkten sowie technische Überwachungsdienste".

• **Dienstleistungen in Landwirtschaft und Bergbau, Vor-Ort-Bearbeitung beinhalten:**

- a) Nebenleistungen in Verbindung mit der Landwirtschaft (Bereitstellung von landwirtschaftlichen Maschinen mit Maschinenführer, Ernteunterstützung, Verarbeitung der Ernte, Schädlingsbekämpfung, Verladen bei Tiertransporten, Tierpflege und -zuchtdienste), Jagen, Fallenstellen, Forst- und Holzwirtschaft sowie Fischerei.
- b) Dienstleistungen an Öl- und Gasfeldern: Bohren, Bohrturmerrichtung, Reparatur- und Abräumdienste, Zementierung der Öl- und Gasbrunnenringe, Dienstleistungen in Verbindung mit Schürfen und Abbau von Mineralien und geologische Vermessungen.

c) Abfallbehandlung und Reinigungsdienste; Behandlung von radioaktivem Abfall, Stripping-Arbeiten an kontaminiertem Boden, Sanierungs- und Dekontaminierungsarbeiten, Abwassermanagement.

d) Sonstige Vor-Ort-Arbeiten: Instandhaltung und Reparatur von Maschinen (mit Ausnahme von Transport- und Büromaschinen) sowie Vor-Ort-Verarbeitung und Behandlung von Produkten aller Art im Ausland, ohne nachfolgenden Import.

• **Sonstiges - Übrige unternehmensbezogene, freiberufliche und technische Dienstleistungen** umfaßt die Bereitstellung von Personal, Sicherheits- und Untersuchungsleistungen, Übersetzungs- und Dolmetschdienste, photographische Dienste, Gebäudereinigung usw.

• **Leistungen zwischen verbundenen Unternehmen a.n.g.** ist eine weitere Unterkategorie, die Zahlungen von verbundenen Unternehmen an ihre Muttergesellschaften beinhaltet, die ihren Anteilen an den allgemeinen Verwaltungskosten (für Planung, Organisation und Controlling) sowie Rückerstattungen von Auslagen, die direkt von der Muttergesellschaft übernommen wurden, entsprechen. Des weiteren fallen hierunter Mittel, die von der Muttergesellschaft zur Deckung der Gemeinkosten an die verbundenen Unternehmen transferiert werden sowie jegliche Leistungen zwischen verbundenen Unternehmen a.n.g., die nicht einzelnen Dienstleistungskategorien zugeordnet werden können.

3.1.1.2.10. Dienstleistungen für persönliche Zwecke, für Kultur und Freizeit

Die Definition dieses Postens sowie seine Unterteilung in zwei Unterposten stimmt mit der Behandlung dieses Postens im 5. IWF-Handbuch überein (Abschnitt 265).

• **Audiovisuelle und verwandte Dienstleistungen** umfassen Dienstleistungen und damit verbundene Gebühren für die Produktion von bewegten Bildern (auf Film oder Videoband), Radio- und Fernsehprogrammen (live oder auf Band) sowie die Aufzeichnung von Musikproduktionen. Hierunter fallen auch die Ausgaben oder Einnahmen für das Vermieten von Anlagen; Gagen an gebietsansässige Schauspieler, Regisseure, Produzenten usw. (oder an Gebietsfremde in der Wirtschaftseinheit) für Produktionen im Ausland; Gebühren für Vertriebsrechte, die an die Medien für eine begrenzte Anzahl von Vorführungen in genau spezifizierten Bereichen verkauft werden. Gagen an Schauspieler, Produzenten usw. für die Erstellung von Musik- und Theaterproduktionen, Sportveranstaltungen, Zirkusaufführungen usw. sowie Gebühren für die Vertriebsrechte (für Fernsehen, Radio usw.) für diese Aktivitäten. Nicht enthalten sind Kauf (Verkauf) von Filmen, Programmen, Musikaufzeichnungen, Musikkompositionen und Büchern.

• **Sonstige Dienstleistungen für persönliche Zwecke, für Kultur und Freizeit** beinhalten sonstig private, kulturelle oder Freizeitleistungen in Verbindung mit Museen, Büchereien, Archiven und sonstigen kulturellen, sportlichen oder Freizeitaktivitäten. Des weiteren beinhaltet dieser Posten Gebühren für Dienstleistungen, einschließlich der Bereitstellung von Fernkursen im Ausland durch Lehrkräfte oder Doktoren. Nicht berücksichtigt werden alle Ausgaben von Reisenden für Bildungs- und Gesundheitsdienste.

3.1.1.2.11. Regierungsdienstleistungen a.n.g.

In Übereinstimmung mit dem 5. *IWF-Handbuch* (Abschnitt 266) stellt dieser Posten "eine Restkategorie dar, unter der all jene Regierungstransaktionen verbucht werden (einschließlich der Transaktionen internationaler Organisationen), die nicht in vorangegangenen Klassifizierungen enthalten waren.

Hierunter fallen also alle Transaktionen durch Botschaften, Konsulate, militärische Einrichtungen und Verteidigungsstellen mit Gebietsansässigen der Wirtschaftseinheit, in der die Botschaften usw. lokalisiert sind sowie alle Transaktionen mit anderen Wirtschaftseinheiten. (Ausgenommen sind Transaktionen mit Gebietsansässigen der Heimatländer, die von den Botschaften, Konsulaten usw. vertreten werden). Transaktionen in dieser Kategorie beinhalten Ausgaben für Waren und Dienstleistungen (wie Büromittel, Möbel, sanitäre Anlagen, offizielle Fahrzeuge und Betrieb und Wartung derselben, sowie offizielle Unterhaltungsveranstaltungen) und Ausgaben, die den Diplomaten und Konsulatsmitarbeiter und deren Angehörige in den Wirtschaftseinheiten, in denen sie lokalisiert sind, entstanden sind. Außerdem fallen hierunter zu gleichen Bedingungen wie unter dem vorangegangenen Posten Transaktionen durch sonstige offizielle Rechtspersonen (wie Hilfseinrichtungen und Touristeninformations- und Werbebüros der Regierung) mit Sitz im Ausland. Des weiteren werden unter diesem Posten Transaktionen in Verbindung mit allgemeinen Verwaltungsausgaben usw. berücksichtigt, die nicht bereits unter anderen Posten verbucht wurden. Hinzu kommen Transaktionen im Zusammenhang mit Hilfeleistungen durch nichtmilitärische Stellen, für die keine Zahlungen entgegengenommen werden und die auf die Transferleistungen angerechnet werden. Und schließlich fallen hierunter Transaktionen im Zusammenhang mit der Durchführung gemeinsamer militärischer Vereinbarungen und Bereitstellung von internationalen Friedenstruppen, wie z.B. im Rahmen der Vereinten Nationen".

3.1.1.3. Einkommen

Dieser Posten beinhaltet die zwei Hauptkategorien *Erwerbseinkommen* und *Vermögenseinkommen*.

3.1.1.3.1. Erwerbseinkommen

Unter dem Posten *Erwerbseinkommen* werden Löhne, Gehälter und sonstige Vergütungen in Form von Bargeld oder Sachbezügen verbucht, die an Einzelpersonen für deren Leistungen gegenüber Wirtschaftseinheiten gezahlt werden, deren Aufenthaltsort sich in einem anderem Land als dem ihren befindet (Grenzgänger, Saisonarbeiter, Mitarbeiter internationaler Organisationen usw.)

3.1.1.3.2. Vermögenseinkommen

Unter dem Posten *Vermögenseinkommen* werden die Erträge verbucht, die eine gebietsansässige Rechtsperson aus dem Eigentum von Finanzanlagen im Ausland erhält (Einnahmenseite) sowie die Erträge von Gebietsfremden aus Finanzanlagen im Inland (Ausgabenseite). Hierunter fallen auch Zinsen und Dividenden für Direktinvestitionen, Wertpapieranlagen und sonstige Investitionen.

3.1.1.4. Laufende Übertragungen

Hierbei handelt es sich um internationale Transaktionen, bei denen Waren, Dienstleistungen oder finanzielle Mittel zwischen den Gebietsansässigen einer Wirtschaftseinheit und den Gebietsansässigen einer anderen Wirtschaftseinheit übertragen werden, ohne daß dieser Übertragung eine wirtschaftliche Gegenleistung gegenübersteht. Die *laufenden Übertragungen* werden untergliedert in zwei Unterposten: *öffentliche laufende übertragungen* und *Laufende übertragungen anderer Sektoren*.

• Öffentliche laufende übertragungen

Laufende Übertragungen werden unter dem Posten *öffentliche laufende übertragungen* erfaßt, wenn die gebietsansässige Regierung Empfänger oder Sender der Übertragung ist. Genauer gesagt werden bei diesen Übertragungen die Transaktionen zwischen gebietsansässigen Regierungen und internationalen Organisationen (z.B. Beiträge zum Haushalt der Europäischen Union), zwischen gebietsansässigen Regierungen und ausländischen Wirtschaftseinheiten (Bargeldübertragungen und Schenkungen an/von anderen Regierungen) und zwischen gebietsansässigen Regierungen und privaten gebietsfremden Personen (Steuern, Rentenzahlungen usw.) verrechnet.

• Laufende übertragungen anderer Sektoren

Der Posten *laufende übertragungen anderer Sektoren* erfaßt Übertragungen, bei denen gebietsansässige Einzelpersonen und gebietsansässige Nichtregierungsorganisationen Sender oder Empfänger der Übertragungen sind. Hierbei handelt es sich beispielsweise um Überweisungen von Gastarbeitern, Sozialversicherungsbeiträge von Gebietsansässigen in das Ausland usw.

3.1.2. Vermögensübertragungen und Kapitalbilanz

3.1.2.1. Vermögensübertragungen

Hierunter fallen alle Transaktionen, die a) den Erhalt oder die Zahlung von *Vermögensübertragungen* (Schuldenerlaß, Übertragungen von Zuwanderern usw.) und b) den *Erwerb/Veräußerung von nichtproduzierten, nichtfinanziellen Vermögenswerten* beinhalten sowie Transaktionen in Verbindung mit materiellen Vermögenswerten (z.B. Grundstücke oder Vermögenswerte im Bodenuntergrund) sowie Transaktionen in Verbindung mit immateriellen Vermögenswerten (z.B. Patente, Urheberrechte, Markennamen, Konzessionen usw.) einschließen.

3.1.2.2. Kapitalbilanz

In der *Kapitalbilanz* werden Finanztransaktionen erfaßt. Diese Bilanz beinhaltet vier Konten, die nach ihrer Funktion unterschieden werden: *Direktinvestitionen, Wertpapieranlagen, sonstige Investitionen* und *Währungsreserven*.

Hierbei ist zu beachten, daß bei allen Posten in der *Kapitalbilanz* ein Anstieg der Finanzanlagen einer Regierung im Ausland sowie ein Rückgang der Verbindlichkeiten dieser Regierung auf der Ausgabenseite verbucht wird, während ein Rückgang in den Finanzanlagen sowie ein Anstieg der Verbindlichkeiten auf der Einnahmenseite verbucht wird. Ein Minuszeichen bedeutet daher einen Anstieg in den *Währungsreserven*, ein Pluszeichen hingegen einen Rückgang der *Währungsreserven*.

3.1.3. Restposten (Saldo der statistische nicht aufgliederbaren Transaktionen)

Neben der *Leistungsbilanz* und der *Kapitalbilanz* enthält die Zahlungsbilanz auch einen Posten für *Restposten*.

Mit dem Saldo dieses Postens wird die Differenz zwischen Einnahmen und Ausgaben der gesamten Konten der Zahlungsbilanz ausgeglichen. Diese Differenz kann unter Umständen erheblich sein, wenn die für die Zahlungsbilanz herangezogenen Statistiken aus verschiedenen Quellen stammen.

3.2. Besonderheiten der vorliegenden Veröffentlichung

In dieser jährlichen Eurostat-Veröffentlichung zum Internationalen Dienstleistungsverkehr werden die Daten der Mitgliedstaaten gemäß dem *neuen Handbuch der Zahlungsbilanz des IWF (5. Ausgabe)* veröffentlicht. Da sich jedoch einige Mitgliedstaaten noch an die neue Methodik anpassen müssen, aber dennoch Gesamtzahlen für die Europäische Union vorgelegt werden sollen, weist die vorliegende Veröffentlichung einige Abweichungen gegenüber dem *5. IWF-Handbuch* auf.

3.2.1. Aufgliederung der Dienstleistungen

Die veröffentlichte Klassifizierung enthält nahezu alle Standardposten an Dienstleistungen, die auch im *5. IWF-Handbuch* enthalten sind, einschließlich ausgewählter und ergänzender Dienstleistungsposten. Ausnahmen bilden die folgenden Unterposten:

Unter dem Posten *Sonstige Transportleistungen* (214): *Personenbeförderung* (215), *Fracht* (216) und *sonstige Transportleistungen* (217).

Unter dem Posten *Reiseverkehr* (236): *Geschäftsreisen* (237); *Urlaubsreisen* (240); *aus Gesundheitlichen Gründen* (241); *Studien* (242); *Sonstige Urlaubsreisen* (243).

Eine Untergliederung in diese Unterposten wurde nicht vorgenommen, da verschiedene Länder noch nicht in der Lage waren, die Richtlinien des *5. IWF-Handbuchs* vollständig umzusetzen und daher für diese Unterposten keine Daten übermitteln konnten.

Da auf der anderen Seite die gemeinsame Klassifizierung von Eurostat und OECD für den Dienstleistungsverkehr umfangreicher ist als die Klassifizierung aus dem *5. IWF-Handbuch*, konnten folgende zusätzliche Unterposten mitaufgenommen werden:

Unter dem Bilanzposten *Transithandelserträge und sonstige Handelsleistungen* (269):

Transithandelserträge (270); *Sonstige Handelsleistungen* (271)

Unter dem Bilanzposten *übrige unternehmensbezogene, freiberufliche und technische Dienstleistungen* (273):

Leistungen zwischen verbundenen Unternehmen a.n.g. (285)

Außerdem hat Eurostat aus praktischen Erwägungen zwei neue Posten hinzugenommen, und zwar den Posten *Sonstige Dienstleistungen* (981), unter dem alle Dienstleistungen zusammengefaßt sind, die nicht unter *Reiseverkehrs- oder Transportleistungen* fallen, sowie der Posten *Sonstige nicht aufgegliederte Dienstleistungen* (982), unter dem alle Dienstleistungen zusammengefaßt sind, die die Mitgliedstaaten nicht unter den Posten *Reiseverkehr* oder *Transportleistungen* oder unter anderen Posten verbuchen konnten.

Der Posten 981 war außerdem erforderlich, um die beiden Zeiträume zu verbinden, die zum einen den Zeitraum gemäß der Methodik des *4. IWF-Handbuchs* bis 1991 und andererseits den Zeitraum gemäß der Methodik des *5. IWF-Handbuchs* seit 1992 abdecken. Posten 982 wurde eingerichtet, da für einige Mitgliedstaaten die übermittelte Gesamtsumme aller Dienstleistungsuntergruppen nicht mit der Summe des Aggregats *Dienstleistungen* (200) übereinstimmte.

3.2.2. Leistungsbilanz und Vermögensübertragungen

Unterscheidung in laufende Übertragungen und Vermögensübertragungen

Da viele Länder bisher noch nicht in der Lage waren, diese Unterscheidung vorzunehmen, konnten sie auch keine separaten Daten für die *Vermögensübertragungen* übermitteln. Als Übergangslösung hat Eurostat daher die Salden der *Vermögensübertragungen* und der *Leistungsbilanz* addiert und eine sogenannte *Leistungsbilanz und Vermögensübertragungen* geschaffen.

Um die verfügbaren Informationen bereitzustellen, hat Eurostat außerdem übergangsweise unter der Tabellenüberschrift *laufende Übertragungen die einseitigen Übertragungen aus dem 4. IWF-Handbuch* für den Zeitraum bis 1991 für alle Länder zusammengefaßt. Gleichermaßen wird außerdem mit den Daten für den Zeitraum von 1992 bis 1994 für Japan, von 1992 bis 1995 für die USA und die übrigen Mitgliedstaaten verfahren, die keine Unterscheidung zwischen laufenden und Vermögensübertragungen getroffen haben. Darauf wird für jedes Land gesondert in einer getrennten Broschüre "Compilation guide: Deviation from the defined methodology for each reporting economy" Anhang von der Veröffentlichungen "Internationaler Dienstleistungsverkehr - EU, 1987 - 1996" und "Geographische Aufgliederung der Leistungsbilanz - EU, 1993 - 1996" hingewiesen.

Die in der vorliegenden Veröffentlichung enthaltene Klassifizierung enthält somit neben *Leistungsbilanz und Vermögensübertragungen* gemäß der Definition aus dem 5. IWF-Handbuch eine zusammengefaßte *Leistungsbilanz und Vermögensübertragungen*. Unter dieser Bezeichnung sind die beiden verschiedenen Übertragungsarten zusammengefaßt, die mit der *Leistungsbilanz* gemäß Definition aus dem 4. IWF-Handbuch übereinstimmen.

Diese Bilanz ermöglicht einen Vergleich zwischen den verschiedenen Mitgliedstaaten, und für den Zeitraum 1987 bis 1996 konnten somit Gesamtzahlen für die Europäische Union ermittelt werden.

Seit 1992 wurden die Gesamtzahlen für die Europäische Union (EU-12 und EU-15) sowie die Europäische Wirtschafts- und Währungsunion (EUR-11) auf der Basis von Schätzungen getrennt für die beiden Bilanzen ermittelt. Diese Schätzungen für Total Europäische Union werden veröffentlicht, die Schätzungen für einzelne Mitgliedstaaten, die die entsprechenden Daten nicht übermitteln konnten, werden nicht veröffentlicht, es sei denn, dies wird ausdrücklich angegeben.

3.2.3. Vermögensübertragungen

Vermögensübertragungen wurden für jeden Mitgliedstaat veröffentlicht, für den Daten diesbezüglich zur Verfügung standen. Die meisten *Vermögensübertragungen* der Mitgliedstaaten enthalten keine Daten zu dem Posten *Erwerb/Veräußerung von nichtproduzierten, nichtfinanziellen Vermögenswerten*. Es ist daher wahrscheinlich, daß die diesem Posten entsprechenden Zahlen in der Dienstleistungsbilanz enthalten sind (genauer gesagt unter dem Posten *Patente und Lizenzen*).

In der getrennten Broschüre "Compilation guide: Deviation from the defined methodology for each reporting economy" Anhang von der Veröffentlichungen "Internationaler Dienstleistungsverkehr - EU, 1987 - 1996" und "Geographische Aufgliederung der Leistungsbilanz - EU, 1993 - 1996" sind detaillierte methodische Anmerkungen zu den *Vermögensübertragungen* der Mitgliedstaaten enthalten.

3.2.4. Kapitalbilanz

Eine *Kapitalbilanz* wurde für jeden Mitgliedstaat veröffentlicht, für den diesbezüglich Daten übermittelt wurden.

Sofern die Mitgliedstaaten keine Daten für die *Kapitalbilanz* zur Verfügung stellten, wurden diese aus dem "Statistischen Jahrbuch der Zahlungsbilanz 1997" des IWF übernommen.

In den nächsten Ausgaben dieser Veröffentlichung werden im Zuge der verbesserten Übermittlung durch die Berichtseinheiten detaillierte Daten zu dieser Bilanz veröffentlicht.

Die allgemeine Struktur der Tabellen in *Kapitel III* stimmt, abgesehen von den oben angeführten Ausnahmen, mit dem Aufbau der Tabellen im 5. IWF-Handbuch überein.

4. ASPEKTE BEI DER ERSTELLUNG DER BILANZEN

4.1. Produktionsverfahren

Die nationalen Banken oder statistischen Ämter übermitteln jedes Jahr auf der Grundlage eines gemeinsamen Fragebogens, der die Anforderung aus dem 5. IWF-Handbuch berücksichtigt, Daten an Eurostat. Die Fragebögen sind Teil eines internen Dokuments mit der Bezeichnung *Zahlungsbilanz Vade mecum*. Außerdem enthält dieses Dokument Angaben zu dem Kodierungssystem, Formatangaben und Angaben zu den zu verwendenden Datenträgern, Fristen und genaue Anweisungen, wie die Daten übermittelt werden

Aufgrund der Übergangsphase, in der sich alle Zahlungsbilanzberichtseinheiten derzeit befinden und angesichts der Notwendigkeit, das derzeitige System an die Erfordernisse des 5. *IWF-Handbuchs* anzupassen, sind einige Mitgliedstaaten nach wie vor noch nicht in der Lage, den gemeinsam mit Eurostat erarbeiteten Anforderungen zu entsprechen. Aus diesem Grund sah sich Eurostat dazu gezwungen, Korrekturen an den Originaldaten der Mitgliedstaaten vorzunehmen, um die Daten zu harmonisieren und fehlende Informationen zu ersetzen. Nur so konnten sinnvolle Aggregate für die Europäische Gemeinschaft ermittelt werden. Die Auswahl der zur Veröffentlichung vorgesehenen Posten wurde anhand jener Daten getroffen, die von der Mehrzahl der Mitgliedstaaten oder aber von jenen Mitgliedstaaten übermittelt wurden, denen innerhalb der EU-Zahlungsbilanz die höchste spezifische Gewichtung zukommt.

Das Verfahren vom Empfang der Daten bis zu deren Veröffentlichung gliedert sich grob in die folgenden Schritte:

◆ Schritt 1: Empfang der Daten

Im allgemeinen werden Eurostat die Daten in zwei Formaten zur Verfügung gestellt: als Zahlungsbilanzstatistiken (*EDIFACT*⁽¹⁾-Mitteilung) und Kalkulationstabellen oder als Textdateien. Für die vorliegende Veröffentlichung wählten die meisten Mitgliedstaaten zum ersten Mal das Format der Zahlungsbilanzstatistiken über E-Mail, wobei jedoch eine Reihe von Startschwierigkeiten zu überwinden waren.

Zusammen mit den Daten legen viele Mitgliedstaaten ein Schreiben vor, in dem sie Erklärungen zu den Besonderheiten ihrer Daten beifügen. Für den Harmonisierungsprozeß ist dies ein sinnvolles Vorgehen, da so alle besonderen Merkmale für jedes Land mitberücksichtigt werden können. Gleichzeitig bereitet Eurostat die verfügbaren Informationen aus Veröffentlichungen anderer Institutionen und aus den vierteljährlichen Statistiken von Eurostat und den Veröffentlichungen zu ausländischen Direktinvestitionen entsprechend den Erfordernissen auf.

◆ Schritt 2: Überprüfung der Inputdaten

Eurostat führt verschiedene Konsistenzprüfungen der Daten durch:

- Interne Prüfung: die Daten werden auf Aggregationsebene nach geographischen Gebieten und Posten überprüft;
- Externe Prüfung: die Daten werden mit den nationalen Veröffentlichungen und den Eurostat gemeldeten Dreimonatsdaten abgeglichen; des weiteren wird die Übereinstimmung mit dem 5. *IWF-Handbuch* überprüft, um eine eventuell erforderliche Harmonisierung der Daten zu erleichtern.

Auf der Grundlage des von Eurostat erstellten Prüfberichts werden die ermittelten Probleme für die einzelnen Mitgliedstaaten und mögliche Lösungen mit den jeweiligen Mitgliedstaaten erörtert.

In einigen Fällen entschließen sich Mitgliedstaaten dazu, die Daten zum Teil oder aber komplett neu aufzubereiten oder aber die fehlenden Daten zu beschaffen.

Nach der Lösung dieser ersten Schwierigkeiten auf bilateraler Ebene kann Eurostat den nächsten Schritt ins Auge fassen:

◆ Schritt 3: Harmonisierung, Korrekturen und Schätzungen

Im dritten Schritt werden die Daten für jeden Mitgliedstaat angepaßt, um harmonisierte und vergleichbare Datenreihen zu erhalten (für jedes Land und jeden Zeitraum). Ziel dieses Schrittes ist es, Aggregate für die Europäische Union (EU-12/EU-15) sowie die EWWU (EUR-11) zu erhalten. Bei den Änderungen handelt es sich in der Regel um:

- eine Umgruppierung der Posten;
- Schätzung der fehlenden Informationen auf der Grundlage der Daten aus den anderen Mitgliedstaaten; entweder durch direkte Nutzung von Spiegelzahlen oder unter Verwendung der durchschnittlichen Datenstruktur jener Mitgliedstaaten, die die entsprechenden Daten übermittelt haben;

(1) Electronic Data Interchange For Administration, Commerce and Trade (Elektronischer Datenaustausch für Verwaltung, Handel und Dienstleistung)

- Schätzungen auf der Grundlage der vorigen oder nachfolgenden Daten;
- Korrekturen, mit denen die Originaldaten in bestmögliche Übereinstimmung mit dem 5. IWF-Handbuch gebracht werden können;

Nach diesem Harmonisierungsverfahren werden die Korrekturen und Schätzungen einer neuerlichen Überprüfung unterzogen.

◆ Schritt 4: Erstellung der Berichte zur Überprüfung der Daten:

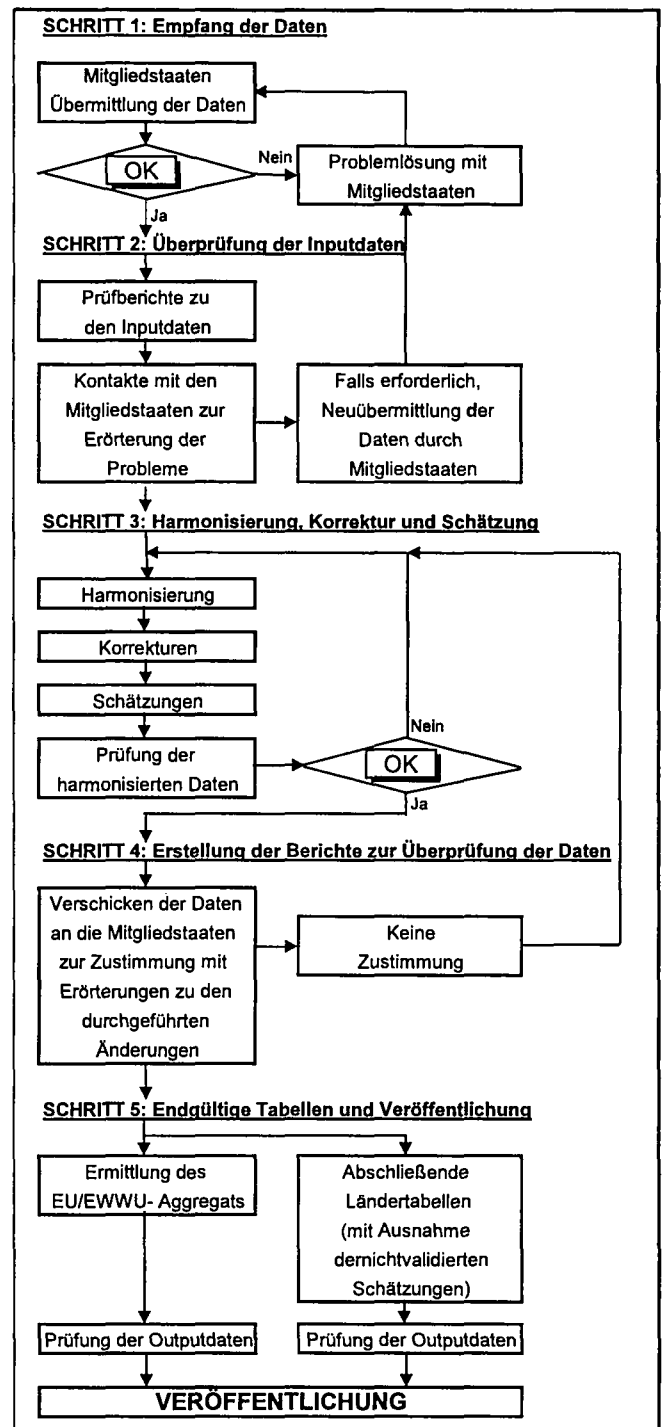
Die für eine Veröffentlichung vorgesehenen Tabellen werden jedem Mitgliedstaat zur Zustimmung zugesandt, wobei Erläuterungen zu den vorgenommenen Bereinigungen und Schätzungen (einschließlich Musterbeispiele) beigefügt werden. Der gesamte Prozeß der Bilanzerstellung wird somit so transparent wie möglich gestaltet.

Innerhalb einer zuvor vereinbarten Frist erhält Eurostat die offizielle Zustimmung der einzelnen Meldeländer. Sollte nur für einen Teil der Daten eine Zustimmung gegeben werden, wird Eurostat unter der entsprechenden Länderüberschrift nur jene Daten veröffentlichen, auf die man sich mit dem jeweiligen Mitgliedstaat geeinigt hat. Für das EU-15/EU-12/EUR-11-Aggregat werden weitere Schätzungen veröffentlicht, um vollständige EU-15/EU-12/EUR-11-Reihen zu erhalten.

◆ Schritt 5: Endgültige Tabellen und die Veröffentlichung

Nach der Umrechnung der einzelnen Landeswährungen in ECU auf der Grundlage der jährlichen Durchschnittskurse werden die EU-15/EU-12/EUR-11-Aggregate ermittelt und die Länderübersichten mit Ausnahme der nichtüberprüften Schätzungen (Schritt 4) für die Veröffentlichung aufbereitet.

Vor der Veröffentlichung der Daten wird eine weitere Prüfung durchgeführt.



4.2. Allgemeiner Ansatz zur Harmonisierung der Daten

Um einen allgemeinen Ansatz zur Harmonisierung der Daten entwickeln zu können, ist es wichtig, in einem ersten Schritt die Hauptprobleme zu ermitteln und anschließend eine grundsätzliche Herangehensweise zur Lösung der Probleme zu entwickeln.

⇒ Allgemeine Probleme:

➤ Lückenhafte Daten und unzureichende geographische Aufgliederung für einzelne Mitgliedstaaten.

➤ Fehlerhafte Zuordnung der Ströme auf die einzelnen Dienstleistungsposten bzw. ganz allgemein in der Leistungsbilanz.

➤ Unzureichende Bewertung der Ströme. Bestimmte Ströme werden nur auf Nettobasis (nur als Saldo) verbucht, was zu einer Unterbewertung der Einnahmen und Ausgaben führt, wenn diese getrennt betrachtet werden. Andere werden dagegen auf Bruttobasis verbucht, so daß sie den Gesamtwert der Transaktionen darstellen, der weit über dem Wert der darin enthaltenen Dienstleistungen liegt (Versicherung, Transithandel). Dadurch kommt es zu einer Überbewertung der Einnahmen- und Ausgabenströme.

➤ Unzureichende Anpassung an das 5. IWF-Handbuch.

Wo immer solche Probleme festgestellt wurden, wurden Bereinigungen (Änderung der vorhandenen Daten) oder Schätzungen (Berechnung der fehlenden Daten oder Neuberechnung von Daten, die als besonders schlecht beurteilt wurden) vorgenommen.

⇒ Allgemeine Herangehensweise an Probleme:

Bei der Durchführung von Bereinigungen und Schätzungen wurden folgende Grundsätze berücksichtigt.

Ein Verzeichnis der Korrekturen/Schätzungen wird in der getrennten Broschüre "Compilation guide: Deviation from the defined methodology for each reporting economy" Anhang von der Veröffentlichungen "Internationaler Dienstleistungsverkehr - EU, 1987 - 1996" und "Geographische Aufgliederung der Leistungsbilanz - EU, 1993 - 1996" ermittelt.

➤ Harmonisierung der gesamten Leistungsbilanz.

Die Dienstleistungen können nicht genau analysiert werden, und die Erstellung von harmonisierten Konten kann nicht außerhalb des Rahmens der Leistungsbilanz erfolgen, da die hierbei auftretenden Hauptprobleme die schlechte Zuordnung der Ströme auf die einzelnen Posten der Leistungsbilanz betreffen. Die Harmonisierung besteht somit darin, die je nach Mitgliedstaaten unterschiedlich verbuchten Ströme umzuklassifizieren. Diese Umklassifizierung kann innerhalb

großer Posten erfolgen, z.B. innerhalb der Transportleistungen oder der Sonstigen Dienstleistungen, aber sie kann auch in einer Umverteilung der Ströme von einem Posten auf einen anderen bestehen:

Waren / Transportdienstleistungen, Erwerbseinkommen / Dienstleistungen, Bauleistungen / Vermögenseinkommen usw.

➤ Pragmatischer Ansatz an das 5. IWF-Handbuch.

Theoretisch sollen die Empfehlungen des 5. IWF-Handbuchs so weit wie möglich umgesetzt werden. Bei einigen Posten werden die Regeln des IWF jedoch nur von einer Minderheit der Mitgliedstaaten angewandt. In diesem Falle haben wir uns an die von der Mehrzahl der Mitgliedstaaten angewendete Methode gehalten und die Daten der übrigen Mitgliedstaaten entsprechend bereinigt. Die wichtigsten Posten, bei denen die Methodik von den Empfehlungen des IWF abweicht, sind die Posten *Versicherungsdienstleistungen, Transithandel* und *Vermögenseinkommen*.

Die Versicherungsströme, d.h. die Prämien und Leistungen, sind an sich kein Entgelt für Dienstleistungen. Daher werden diese Ströme in einigen Fällen brutto erfaßt, d.h. die Einnahmen entsprechen der Summe der erhaltenen Prämien und Leistungen, und die Ausgaben entsprechen der Summe der gezahlten Prämien und Leistungen. Das führt zu einer Überbewertung der Ströme. Wir sind davon ausgegangen, daß der Wert einer Dienstleistung durch das Nettoergebnis einer Transaktion ermittelt werden kann; das ist auf der Einnahmenseite die Differenz zwischen den eingenommenen Prämien und gezahlten Leistungen, und auf der Ausgabenseite ist es die Differenz zwischen gezahlten Prämien und erhaltenen Leistungen. Sofern entsprechende Daten vorlagen, wurde die Dienstleistungskomponente der Prämien von den Versicherungsleistungen abgezogen und der verbleibende Betrag den laufenden Übertragungen zugerechnet.

Beim *Transithandel* entsteht das gleiche Problem wie bei den *Versicherungsdienstleistungen*. Der Wert der Waren im Transitverkehr entspricht nicht dem Entgelt für die Dienstleistung. Wir sind daher davon ausgegangen, daß der Wert der Dienstleistung dem Ertrag aus der Transaktion entspricht, d.h. der Differenz zwischen dem Wiederverkaufswert und dem Einkaufswert. Um diesen Ertrag geographisch einheitlich zuzuordnen, wird angenommen, daß nur der Endabnehmer die Dienstleistung bezahlt. Der *Transithandel* wird in der genannten Weise von BLWU (seit 1995), Spanien (seit 1995), Frankreich (seit 1995), Niederlande (seit 1992) und dem Vereinigten Königreich (seit 1992) erfaßt.

Gemäß dem 5. IWF Handbuch enthalten die Vermögenseinkommen auch die wiederinvestierten Gewinne. Ausnahmen von dieser Regel sind in den Ländertabellen durch Fußnoten gekennzeichnet.

Die folgenden Länder haben die Übertragungen korrekt auf die Leistungs- und Vermögensbilanz aufgeteilt: BLWU (seit 1995), Deutschland (seit 1987), Spanien (seit 1992), Frankreich (seit 1995), Irland (seit 1992), Italien (seit 1992), Niederlande (seit 1992) und Finnland (seit 1995). Für die restlichen Länder wurde diese Aufteilung geschätzt. Der Grund für diese Vorgehensweise besteht darin, daß entsprechende bilaterale Daten von den Institutionen zur Verfügung standen, die wir für die Schätzungen verwenden konnten, und es sich hierbei außerdem um eine der wichtigsten Änderungen aus dem neuen Handbuch handelt. Um keine Aufgliederung der Reihen der Leistungsbilanz vornehmen zu müssen und um auch für diese Veröffentlichung vergleichbare Zahlen zu ermitteln, haben wir einen neuen Posten *Leistungsbilanz und Vermögensübertragungen* eingerichtet.

► Beibehaltung der Gesamtzahlen jedes Mitgliedstaats mit der übrigen Welt als Partner.

Die Bereinigungen und Schätzungen ziehen Änderungen der Ströme, der Zwischensalden und der geographischen Aufgliederung nach sich. Doch grundsätzlich wird der jeweilige Gesamtsaldo - die *Leistungsbilanz* oder die *Leistungsbilanz und Vermögensübertragungen* (in dem Fall, daß keine gesonderten Angaben für die Vermögensübertragungen gemäß 5. *IWF-Handbuch* ermittelt wurden) - für jeden Mitgliedstaaten beibehalten, sofern dieser Saldo als zuverlässig betrachtet werden kann.

► Zurückhaltender Umgang mit den Daten der Partnerländer.

Auch bei scheinbar sehr gut ausgearbeiteten Bilanzen zeigt die Gegenüberstellung der bilateralen Daten, daß beträchtliche Asymmetrien auftreten können. Daher sollte mit den Daten der Partnerländer sehr zurückhaltend umgegangen werden und diese nur dann herangezogen werden, wenn ansonsten keine Angaben vorliegen.

► Keine systematische Schätzung fehlender Daten.

Einige Staaten übermitteln nur in sehr geringem Umfang detaillierte Daten zu einzelnen Dienstleistungsunterposten. Aus Mangel an Informationen wurden diese Daten daher nicht veröffentlicht. In den statistischen Länderübersichten wurde in diesen Fällen ":" (nicht verfügbar) angegeben. Für die Berechnung von EU-15/EU-12/EUR-11 wurden die fehlenden Angaben hingegen geschätzt. Einige dieser Schätzungen werden daher nach Zustimmung der Mitgliedstaaten veröffentlicht.

► Schätzung der geographischen Aufgliederung nur für die EU-15/EU-12/EUR-11-Aggregate.

Die von Eurostat durchgeführten Schätzungen bei

fehlender geographischer Aufgliederung wurden in keinem Fall in den Länderübersichten verwendet, sie wurden jedoch zur Ermittlung der EU-15/EU-12/EUR-11-Aggregate herangezogen. Demgegenüber wurden Umverteilungen vorgenommen, wenn diese Ströme einen beträchtlichen Wert ausmachten und wenn es aufgrund der verfügbaren Informationen möglich war, ihre Entstehung und Herkunft zu schätzen (offensichtlich schwache Aufgliederung der Ströme in einem Wirtschaftsraum, typisch für das Erfassungssystem usw.).

4.3. Aufstellung der Bilanz der Europäischen Union (EU-15 und EU-12) und Zuverlässigkeit der Daten

Der EU-12-Bilanz bis 1991 liegen die Eurostat-Veröffentlichungen "Internationaler Dienstleistungsverkehr, EUR12, 1984-1993" und "Geographische Aufgliederung des laufenden Dienstleistungsverkehrs, EUR12, 1984-1993" zugrunde. Die Daten wurden anhand der Korrespondenztabelle in *Anhang 3* vom Format gemäß des 4. *IWF-Handbuchs* in das Format gemäß des 5. *IWF-Handbuchs* konvertiert.

Für den Zeitraum seit 1992 entsprechen die Schätzungen für die EU-15- und EU-12-Leistungsbilanzen der Summe der Leistungsbilanzen der fünfzehn (beziehungsweise zwölf) Mitgliedstaaten. Dem Aggregat der Europäischen Union wird die Bilanz der Institutionen der Europäischen Union hinzugerechnet. Um die Aggregate der Europäischen Union aufzustellen, verwendete Eurostat die unter den Länderüberschriften veröffentlichten Ländertabellen. Zusätzlich zu den auf der Ebene der Ländertabellen gemachten Schätzungen waren weitere Schätzungen für fehlende Posten erforderlich.

Die untenstehenden Tabellen beinhalten die Schätzungen, die zur Berechnung der EUR-Aggregate durchgeführt wurden. Jede Art der Schätzung ist durch eine Nummer gekennzeichnet, die den Grad der geänderten geographischen Aufgliederung detailliert angibt. Die für die Schätzung verwendete Methode wird in der Ländermethodik unter dem Posten beschrieben, der in den ■ dargestellt ist in der getrennten Broschüre "Compilation guide: Deviation from the defined methodology for each reporting economy" Anhang von der Veröffentlichungen "Internationaler Dienstleistungsverkehr - EU, 1987 - 1996" und "Geographische Aufgliederung der Leistungsbilanz - EU, 1993 - 1996".

Um die Transaktionen der Europäischen Union mit der übrigen Welt zu analysieren, müssen alle Intra EU-Ströme ausgeschlossen und nur die Extra EU-Ströme untersucht werden.

Die von den Mitgliedstaaten angegebenen Intra EU-Einnahmen müssen dem Wert der von ihnen angegebenen Intra EU-Ausgaben entsprechen. Aufgrund verschiedener Probleme, ist der Intra EU-Saldo jedoch ungleich Null.

Messung der Asymmetrie

Der Intra EU-Saldo wird als Intra EU-Asymmetrie bezeichnet und ist ein Maß für die Zuverlässigkeit der Daten. (In der Formel stellt das hochgestellte Zeichen die berichtende Einheit dar, das tiefgestellte Zeichen die Partnereinheit).

$$\text{Asymmetrie}_{\text{Intra EU}}^{\text{EU}} = \text{Einnahmen}_{\text{Intra EU}}^{\text{EU}} - \text{Ausgaben}_{\text{Intra EU}}^{\text{EU}}$$

Die Tatsache, daß die Intra-EU Bilanz von Null verschieden ist, läßt zweifeln, welche Bilanz für die Europäische Union als Ganzes gewählt werden sollte.

Gegenwärtig wird dieses Problem von einer Technischen Expertengruppe aufgrund eines AWFZ-Mandats (Ausschuß für Währungs-, Finanz- und Zahlungsbilanz) untersucht.

Da eine endgültige Empfehlung noch nicht vorliegt, werden in dieser Veröffentlichung zwei Darstellungen vorgenommen: eine in Bezug auf Extra -EU und eine in Bezug auf die Welt (d.h. einschließlich der von Null verschiedenen Intra EU-Bilanz).

Die Zuverlässigkeit der Daten über den Dienstleistungsverkehr ist auf der obersten Aggregationsebene zufriedenstellend. Je weiter man jedoch ins Detail geht, desto stärker sind die Auswirkungen falscher Zuordnungen und desto größer ist die Asymmetrie. Daher sind die detaillierten Angaben mit Vorsicht zu behandeln, und man sollte sich bei der Analyse mehr mit den Entwicklungen als mit absoluten Zahlen befassen.

5.KARAKTERISTIKA DER DATEN
5.1. Geschätzte Posten für das EU/EWWU Aggregat
5.1.1. 1992

	BLWU	DK	D	EL	E	F	IRL	I	NL	A	P	FIN	S	UK	EUI*
100 WAREN		④		②			②			①		③	②		
200 DIENSTLEISTUNGEN		④		②			②			①		③	②		
205 Transportleistungen		④		①			①			①		③	②		
206 Seetransportleistungen	①	④		①			①			①		③	②		
207 Seepersonenbeförderung	①	④		①			①			①		③	①		
208 Seefrachten	①	④		①			①			①		③	①		
209 Sonstige Seetransportleistungen	①	④		①			①			①		③	①		
210 Lufttransportleistungen	①	④		①			①			①		③	②		
211 Luftpersonenbeförderung	①	④	⑤	①			①			①		③	②		
212 Luftfrachten	①	④	⑤	①			①			①		③	②		
213 Sonstige Lufttransportleistungen	①	④	⑤	①			①			①		③	②		
214 Sonstige Transportleistungen	①	④		①			①			①		③	②		
236 Reiseverkehr		④	①	②			②					③	②		
981 Sonstige Dienstleistungen		④		②			②					③	②		
245 Kommunikationsleistungen	①	④		①			①					③	②		
249 Bauleistungen		④		①			①					③	②	①	
253 Versicherungsdienstleistungen	①	④		①			①	①				③	②		
260 Finanzdienstleistungen		④		①			①					③	②		
262 EDV- und Informationsleistungen	①	④		①			①			①		③	②		
266 Patente und Lizenzen		④		①			①					③	②		
268 Sonst. unternehmensbezog. Diensle.		④		①			①					③	②		
269 Transithandelserträge, sonst. Handelsleist.	①	④		①			①					①	②		
270 Transithandelserträge	①	④		①	①		①	①		①	①	①	②		
271 Sonstige Handelsleistungen	①	④		①			①			①		①	②		
272 Operational leasing		④		①			①					③	①		
273 Übrige untern.bzgg., freibrfl, techn. Diensl.	①	④		①			①					③	②		
274 Rechts-, kaufmänn., Beratung, Wirt.prüf.	①	④		①	①	①	①		①	①		①	②		
278 Werbung, Marktforsch., Meinungsum.	①	④		①	①		①		①	①		③	②		
279 Dienstl. d. Forschung & Entwicklung	①	④		①	①	①	①		①	①		③	②		
280 Architekt., Ing., sonst. techn. Dienstl.	①	④		①	①	①	①		①	①		①	②		
281 Dienstl. Landw. & Bergb., Vor-Ort-Bearb.	①	④		①	①	①	①	①	①	①		①	②		
284 Sonstige	①	④		①	①	①	①		①	①		③	②	①	
285 Leistung.zw. verbund. Unternehm., a.n.g.	①	④		①	①		①		①	①	②	③	②	①	
287 Dienstl. f. persönl. Zwecke, Kultur & Freiz.		④	①	②			②					①	②		
288 Audiovisuelle und verwandte Leistungen	①	④		①			①			①	①	①	②		
289 Sonst. Dienstl. f. persönl. Zwecke	①	④	①	①			①			①	①	①	②		
291 Regierungsleistungen, a.n.g.		④		②			②					③	②		
982 Nicht aufgegliederte Diensleistungen		④		②			②					③	②		
300 EINKOMMEN	⑥	④		②			②					③	②	①	
310 Erwerbseinkommen	⑥	④		②			②					③	②	①	
320 Vermögenseinkommen		④		②			②					③	②	①	
379 LAUFENDE ÜBERTRAGUNGEN	①	④		①			②			①	①	③	②	①	
993 LEISTUNGSBILANZ	①	④		①			②			①	①	③	②	①	
994 VERMÖGENSÜBERTRAGUNGEN	⑥			⑥						⑥	⑥			⑥	
010 LEISTUNGSBLZ + VERMÖGENSÜB.	⑥			⑥						⑥	⑥			⑥	
995 KAPITALBILANZ				⑥										⑥	
998 RESTPOSTEN				⑥										⑥	

① Die Schätzung beeinflusst nur Welt, Intra/Extra EU-12/15, USA und Japan

② Die Schätzung beeinflusst nur Intra/Extra EU-12/15, USA und Japan

③ Die Schätzung beeinflusst nur Intra/Extra EU-15, USA und Japan

④ Die Schätzung beeinflusst nur Intra/Extra EU-15

⑤ Die Schätzung beeinflusst nur USA und Japan

⑥ Die Schätzung beeinflusst nur Welt

(* Europäische Union Institutionen)

5.1.2. 1993

	BLWU	DK	D	EL	E	F	IRL	I	NL	A	P	FIN	S	UK	EUI*
100 WAREN		②		②			②			①			②		
200 DIENSTLEISTUNGEN		①		②			②			①			②		
205 Transportleistungen		②		①			①			①			②		
206 Seetransportleistungen	①	②		①			①			①			②		
207 Seepersonenbeförderung	①	①		①			①			①			①		
208 Seefrachten	①	①		①			①			①			①		
209 Sonstige Seetransportleistungen	①	①		①			①			①			①		
210 Lufttransportleistungen	①	②		①			①			①			②		
211 Luftpersonenbeförderung	①	①	⑤	①			①			①			②		
212 Luftfrachten	①	①	⑤	①			①			①			②		
213 Sonstige Lufttransportleistungen	①	①	⑤	①			①			①			②		
214 Sonstige Transportleistungen	①	①		①			①			①			②		
236 Reiseverkehr		②	①	②			②						②		
981 Sonstige Dienstleistungen		①		②			②						②		
245 Kommunikationsleistungen	①	②		①			①						②		
249 Bauleistungen		①		①			①						②	①	
253 Versicherungsdienstleistungen	①	②		①			①	①					②		
260 Finanzdienstleistungen		②		①			①						②		
262 EDV- und Informationsleistungen	①	②		①			①			①			②		
266 Patente und Lizenzen		②		①			①						②		
268 Sonst. unternehmensbezog. Diensle.		①		①			①						②		
269 Transithandelserträge, sonst. Handelsleist.	①	①		①			①						②		
270 Transithandelserträge	①	①		①	①		①	①		①	①	①	②		
271 Sonstige Handelsleistungen	①	①		①			①			①		①	②		
272 Operational leasing		①		①			①						①		
273 Übrige untern.bz., freibrfl. techn. Diensl.	①	①		①			①						②		
274 Rechts-, kaufmänn., Beratung, Wirt.prüf.	①	①		①		①	①		①	①		①	②		
278 Werbung, Marktforsch., Meinungsum.	①	①		①			①		①	①			②		
279 Dienstl. d. Forschung & Entwicklung	①	①		①		①	①		①	①			②		
280 Architekt., Ing., sonst. techn. Dienstl.	①	①		①		①	①		①	①		①	②		
281 Dienstl. Landw. & Bergb., Vor-Ort-Bearb.	①	①		①		①	①	①	①	①		①	②		
284 Sonstige	①	①		①		①	①		①	①			②	①	
285 Leistung.zw. verbund. Unternehm., a.n.g.	①	①		①	①		①		①	①	②		②	①	
287 Dienstl. f. persönl. Zwecke, Kultur & Freiz.		①	①	②			②					①	②		
288 Audiovisuelle und verwandte Leistungen	①	①		①			①			①	①	①	②		
289 Sonst. Dienstl. f. persönl. Zwecke	①	①	①	①			①			①	①	①	②		
291 Regierungsleistungen, a.n.g.		②		②			②	①					②		
982 Nicht aufgegliederte Diensleistungen		②		②			②						②		
300 EINKOMMEN	⑤	②		②			②						②	①	
310 Erwerbseinkommen	⑤	②		②			②						②	①	
320 Vermögenseinkommen		②		②			②						②	①	
379 LAUFENDE ÜBERTRAGUNGEN	①	②		①			②			①	①	①	②	①	
993 LEISTUNGSBILANZ	①	②		①			②			①	①	①	②	①	
994 VERMÖGENSÜBERTRAGUNGEN	⑥			⑥						⑥	⑥			⑥	
010 LEISTUNGSBLZ + VERMÖGENSÜB.	⑥			⑥						⑥	⑥			⑥	
995 KAPITALBILANZ				⑥										⑥	
998 RESTPOSTEN				⑥										⑥	

① Die Schätzung beeinflusst nur Welt, Intra/Extra EU-12/15, USA und Japan

② Die Schätzung beeinflusst nur Intra/Extra EU-12/15, USA und Japan

③ Die Schätzung beeinflusst nur Intra/Extra EU-15, USA und Japan

④ Die Schätzung beeinflusst nur Intra/Extra EU-15

⑤ Die Schätzung beeinflusst nur USA und Japan

⑥ Die Schätzung beeinflusst nur Welt

(* Europäische Union Institutionen)

5.1.3. 1994

	BLWU	DK	D	EL	E	F	IRL	I	NL	A	P	FIN	S	UK	EUI*
100 WAREN		②		②			②			①			②		
200 DIENSTLEISTUNGEN		①		②			②			①			②		
205 Transportleistungen		②		①			①			①			②		
206 Seetransportleistungen	①	②		①			①			①			②		
207 Seepersonenbeförderung	①	①		①			①			①			①		
208 Seefrachten	①	①		①			①			①			①		
209 Sonstige Seetransportleistungen	①	①		①			①			①			①		
210 Lufttransportleistungen	①	②		①			①			①			②		
211 Luftpersonenbeförderung	①	①	⑤	①			①			①			②		
212 Luftfrachten	①	①	⑤	①			①			①			②		
213 Sonstige Lufttransportleistungen	①	①	⑤	①			①			①			②		
214 Sonstige Transportleistungen	①	①		①			①			①			②		
236 Reiseverkehr		②	①	②			②						②		
981 Sonstige Dienstleistungen		①		②			②						②		
245 Kommunikationsleistungen	①	②		①			①						②		
249 Bauleistungen		①		①			①						②	①	
253 Versicherungsdienstleistungen	①	②		①			①	①					②		
260 Finanzdienstleistungen		②		①			①						②		
262 EDV- und Informationsleistungen	①	②		①			①			①			②		
266 Patente und Lizenzen		②		①			①						②		
268 Sonst. unternehmensbezog. Diensle.		①		①			①						②		
269 Transithandelserträge, sonst. Handelsleist.	①	①		①			①						②		
270 Transithandelserträge	①	①		①	①		①	①		①	①	①	②		
271 Sonstige Handelsleistungen	①	①		①			①			①		①	②		
272 Operational leasing		①		①			①						①		
273 Übrige untern.bzgg., freibrfl, techn. Diensl.	①	①		①			①						②		
274 Rechts-, kaufmänn., Beratung, Wirt.prüf.	①	①		①		①	①		①	①		①	②		
278 Werbung, Marktforsch., Meinungsum.	①	①		①			①		①	①			②		
279 Dienstl. d. Forschung & Entwicklung	①	①		①		①	①		①	①			②		
280 Architekt., Ing., sonst. techn. Dienstl.	①	①		①		①	①		①	①		①	②		
281 Dienstl. Landw. & Bergb., Vor-Ort-Bearb.	①	①		①		①	①	①	①	①		①	②		
284 Sonstige	①	①		①		①	①		①	①			②	①	
285 Leistung.zw. verbund. Unternehm., a.n.g.	①	①		①	①		①		①	①	②		②	①	
287 Dienstl. f. persönl. Zwecke, Kultur & Freiz.		①	①	②			②					①	②		
288 Audiovisuelle und verwandte Leistungen	①	①		①			①			①	①	①	②		
289 Sonst. Dienstl. f. persönl. Zwecke	①	①	①	①			①			①	①	①	②		
291 Regierungsleistungen, a.n.g.		②		②			②	①					②		
982 Nicht aufgegliederte Dienstleistungen		②		②			②						②		
300 EINKOMMEN	⑤	②		②			②						②	①	
310 Erwerbseinkommen	⑤	②		②			②						②	①	
320 Vermögenseinkommen		②		②			②						②	①	
379 LAUFENDE ÜBERTRAGUNGEN	①	②		②		①	②			①	①	①	②	①	
993 LEISTUNGSBILANZ	①	②		①		①	②			①	①	①	②	①	
994 VERMÖGENSÜBERTRAGUNGEN	⑥			⑥		⑥				⑥	⑥			⑥	
010 LEISTUNGSBLZ + VERMÖGENSÜB.	⑥			⑥		⑥				⑥				⑥	
995 KAPITALBILANZ				⑥										⑥	
998 RESTPOSTEN				⑥		⑥								⑥	

① Die Schätzung beeinflusst nur Welt, Intra/Extra EU-12/15, USA und Japan

② Die Schätzung beeinflusst nur Intra/Extra EU-12/15, USA und Japan

③ Die Schätzung beeinflusst nur Intra/Extra EU-15, USA und Japan

④ Die Schätzung beeinflusst nur Intra/Extra EU-15

⑤ Die Schätzung beeinflusst nur USA und Japan

⑥ Die Schätzung beeinflusst nur Welt

(* Europäische Union Institutionen)

5.1.4. 1995

	BLWU	DK	D	EL	E	F	IRL	I	NL	A	P	FIN	S	UK	EUI*
100 WAREN		2					2			1		4	2		
200 DIENSTLEISTUNGEN		1					2			1			2		
205 Transportleistungen		2		2			1			1			2		
206 Seetransportleistungen		2		2			1			1			2		
207 Seepersonenbeförderung		1		2			1			1			2		
208 Seefrachten		1		2			1			1			2		
209 Sonstige Seetransportleistungen		1		2			1			1			2		
210 Lufttransportleistungen		2		2			1			1			1		
211 Luftpersonenbeförderung		1	5	2			1			1			1		
212 Luftfrachten		1	5	2			1			1			1		
213 Sonstige Lufttransportleistungen		1	5	2			1			1			1		
214 Sonstige Transportleistungen		1		2			1			1			2		
236 Reiseverkehr		2	1	1			2						2		
981 Sonstige Dienstleistungen		1					2						2		
245 Kommunikationsleistungen		2					1						1		
249 Bauleistungen		1		1			1						2	1	
253 Versicherungsdienstleistungen		2					1	1					2		
260 Finanzdienstleistungen		2		1			1						1		
262 EDV- und Informationsleistungen		2		1			1			1			2		
266 Patente und Lizenzen		2					1						2		
268 Sonst. unternehmensbezog. Diensle.		1					1						2		
269 Transithandelserträge, sonst. Handelsleist.		1					1						2		
270 Transithandelserträge		1					1	1		1	1	1	1		
271 Sonstige Handelsleistungen		1		1			1			1		1	2		
272 Operational leasing		1		1			1						2		
273 Übrige untern.bzgz., freibrfl, techn. Diensl.		1		1			1						2		
274 Rechts-, kaufmänn., Beratung, Wirt.prüf.		1		1		1	1		1	1		1	1		
278 Werbung, Marktforsch., Meinungsum.		1		1			1		1	1			1		
279 Dienstl. d. Forschung & Entwicklung		1		1		1	1		1	1		2	1		
280 Architekt., Ing., sonst. techn. Dienstl.		1		1		1	1		1	1		1	1		
281 Dienstl. Landw. & Bergb., Vor-Ort-Bearb.		1		1		1	1	1	1	1		1	1	1	
284 Sonstige		1		1		1	1		1	1			1	1	
285 Leistung.zw. verbund. Unternehm., a.n.g.		1		1			1		1	1	1		1	1	
287 Dienstl. f. persönl. Zwecke, Kultur & Freiz.		1	1	1			2					1	1		
288 Audiovisuelle und verwandte Leistungen		1		1			1			1	1	1	1		
289 Sonst. Dienstl. f. persönl. Zwecke		1	1	1			1			1	1	1	1		
291 Regierungsleistungen, a.n.g.		2					2						2		
982 Nicht aufgegliederte Diensleistungen		2				1	2						2		
300 EINKOMMEN		2					2						2	1	
310 Erwerbseinkommen		2					2						2	1	
320 Vermögenseinkommen		2					2						2	1	
379 LAUFENDE ÜBERTRAGUNGEN		2		1		1	2			1	1		2	1	
993 LEISTUNGSBILANZ		2		1		1	2			1	1		2	1	
994 VERMÖGENSÜBERTRAGUNGEN				6		6				6	6		6	6	
010 LEISTUNGSBLZ + VERMÖGENSÜB.				6		6				6			6	6	
995 KAPITALBILANZ				6						6					
998 RESTPOSTEN				6		6							6	6	

1 Die Schätzung beeinflusst nur Welt, Intra/Extra EU-12/15, USA und Japan

2 Die Schätzung beeinflusst nur Intra/Extra EU-12/15, USA und Japan

3 Die Schätzung beeinflusst nur Intra/Extra EU-15, USA and Japan

4 Die Schätzung beeinflusst nur Intra/Extra EU-15

5 Die Schätzung beeinflusst nur USA und Japan

6 Die Schätzung beeinflusst nur Welt

(* Europäische Union Institutionen)

5.1.4. 1996

	BLWU	DK	D	EL	E	F	IRL	I	NL	A	P	FIN	S	UK	EUI*
100 WAREN		②					②			①			②		
200 DIENSTLEISTUNGEN		①					②			①			②		
205 Transportleistungen		②		②			①			①			②		
206 Seetransportleistungen		②		②			①			①			②		
207 Seepersonenbeförderung		①		②			①			①			②		
208 Seefrachten		①		②			①			①			②		
209 Sonstige Seetransportleistungen		①		②			①			①			②		
210 Lufttransportleistungen		②		②			①			①			①		
211 Luftpersonenbeförderung		①	⑤	②			①			①			①		
212 Luffrachten		①	⑤	②			①			①			①		
213 Sonstige Lufttransportleistungen		①	⑤	②			①			①			①		
214 Sonstige Transportleistungen		①		②			①			①			②		
236 Reiseverkehr		②	①	①			②						②		
981 Sonstige Dienstleistungen		①					②						②		
245 Kommunikationsleistungen		②					①						①		
249 Bauleistungen		①		①			①						②	①	
253 Versicherungsdienstleistungen		②					①	①					②		
260 Finanzdienstleistungen		②		①			①						①		
262 EDV- und Informationsleistungen		②		①			①			①			②		
266 Patente und Lizenzen		②					①						②		
268 Sonst. unternehmensbezog. Diensle.		①					①			①			②		
269 Transithandelserträge, sonst. Handelsleist.		①					①						②		
270 Transithandelserträge		①					①	①		①	①	①	①		
271 Sonstige Handelsleistungen		①		①			①			①		①	②		
272 Operational leasing		①		①			①						②		
273 Übrige untern.bzgg., freibrfl, techn. Diensl.		①		①			①			①			②		
274 Rechts-, kaufmänn., Beratung, Wirt.prüf.		①		①		①	①		①	①		①	①		
278 Werbung, Marktforsch., Meinungsum.		①		①			①		①	①			①		
279 Dienstl. d. Forschung & Entwicklung		①		①		①	①		①	①		②	①		
280 Architekt., Ing., sonst. techn. Dienstl.		①		①		①	①		①	①		①	①		
281 Dienstl. Landw.& Bergb.,Vor-Ort-Bearb.		①		①		①	①	①	①	①		①	①	①	
284 Sonstige		①		①		①	①		①	①			①	①	
285 Leistung.zw. verbund. Unternehm., a.n.g.		①		①			①		①	①	①		①	①	
287 Dienstl. f. persönl. Zwecke, Kultur & Freiz.		①	①	①			②					①	①		
288 Audiovisuelle und verwandte Leistungen		①		①			①			①	①	①	①		
289 Sonst. Dienstl. f. persönl. Zwecke		①	①	①			①			①	①	①	①		
291 Regierungsleistungen, a.n.g.		②					②	①					②		
982 Nicht aufgliederte Diensleistungen		②				①	②						②		
300 EINKOMMEN		②					②						②	①	
310 Erwerbseinkommen		②					②						②	①	
320 Vermögenseinkommen		②					②						②	①	
379 LAUFENDE ÜBERTRAGUNGEN		②		①		①	②			①	①		②	①	
993 LEISTUNGSBILANZ		②		①		①	②			①	①		②	①	
994 VERMÖGENSÜBERTRAGUNGEN				⑥		⑥				⑥	⑥		⑥	⑥	
010 LEISTUNGSBLZ + VERMÖGENSÜB.				⑥		⑥				⑥			⑥	⑥	
995 KAPITALBILANZ				⑥											
998 RESTPOSTEN				⑥		⑥							⑥	⑥	

- ① Die Schätzung beeinflusst nur Welt, Intra/Extra EU-12/15, USA und Japan
 - ② Die Schätzung beeinflusst nur Intra/Extra EU-12/15, USA und Japan
 - ③ Die Schätzung beeinflusst nur Intra/Extra EU-15, USA und Japan
 - ④ Die Schätzung beeinflusst nur Intra/Extra EU-15
 - ⑤ Die Schätzung beeinflusst nur USA und Japan
 - ⑥ Die Schätzung beeinflusst nur Welt
- (* Europäische Union Institutionen)

5.2. Informationen über die in dieser Veröffentlichung verwendeten Datenquellen

	Nationale Datenübermittlungsstelle	Neu, an Eurostat übermittelte Daten	Überarbeitete, an Eurostat übermittelte Daten	Auf nationaler Ebene angewandte Methodik
BLWU	Banque Nationale de Belgique (BNB) Institut Monétaire Luxembourgeois (IML)	1996	1995	5.IWF-Handbuch
DÄNEMARK	Zentraler Statistikdienst "Danmarks Statistik"	1996	Keine	4.IWF-Handbuch
DEUTSCHLAND	Deutsche Bundesbank	1996	1987 bis 1995	5.IWF-Handbuch
GRIECHENLAND	Bank von Griechenland	1996	Keine	4.IWF-Handbuch
SPANIEN	Banco de España	1996	1992 bis 1995	5.IWF-Handbuch
FRANKREICH	Banque de France	1996	1995	5.IWF-Handbuch
IRLAND	Central Statistical Office (CSO)	1996	1992 bis 1995	5.IWF-Handbuch
ITALIEN	Ufficio Italiano dei Cambi and Banca d'Italia	1996	Keine	5.IWF-Handbuch
NIEDERLANDE	De Nederlandsche Bank	1996	1992 bis 1995	5.IWF-Handbuch
ÖSTERREICH	Österreichische National Bank	1996	Keine	4.IWF-Handbuch
PORTUGAL	Banco de Portugal	1996	1995	5.IWF-Handbuch
FINNLAND	Bank von Finnland	1996	1995	5.IWF-Handbuch
SCHWEDEN	Sveriges Riksbank	1996	Keine	4.IWF-Handbuch
VEREINIGTES KÖNIGREICH	Office for National Statistics (ONS)	1996	1995	5.IWF-Handbuch (teilweise)
Institutionen der Europäischen Union	Eurostat, auf der Grundlage der "Zahlungsbilanzen der Institutionen der Europäischen Union (1997)"	1996	1995	5.IWF-Handbuch
USA	"Survey of Current Business (SCB)", U.S. Department of Commerce - Economics and statistics administration bureau of economic analysis. Publications of July 1997 and September 1997	1996	Keine	4.IWF-Handbuch
JAPAN	Bank of Japan "Balance of Payments Monthly" (November 1997)	1996	Keine	5.IWF-Handbuch

5.3. BESCHREIBUNG DER TABELLEN

Ergebnistabellen sind in Gruppen organisiert. Die Organisation ist wie folgt:

Tabellen 2.1. bis 2.3. bilden eine erste Gruppe vergleichbarer Tabellen bezüglich 1996 für die angenommene Liste von Zahlungsbilanzposten ⁽¹⁾ für EU-15, alle Mitgliedstaaten und die Institutionen der Europäischen Union in bezug auf Extra EU-15. Die Ströme der Zahlungsbilanz werden die vollständigsten, jüngsten, am meisten harmonisierten und detailliert verfügbaren Daten herangezogen.

Tabellen 3.1. bis 3.5. betreffen nur EU-15 und decken den Zeitraum von 1992 bis 1996 ab. Die Ströme der Zahlungsbilanz werden in bezug auf die Welt, Intra EU-15, Extra EU-15, die Vereinigten Staaten von Amerika und Japan dargestellt. Für diese Jahre wurde das EU-Aggregat auf der Grundlage der Daten errechnet, die von den fünfzehn Mitgliedstaaten gemäß den an die Anforderung des 5. *IWF-Handbuch* angepaßten Fragebogen ⁽²⁾ an Eurostat übermittelt wurden.

Tabellen 3.6. bis 3.42. betreffen nur EU-15 und decken den Zeitraum von 1992 bis 1996 ab. Sie bilden für jede Dienstleistungsposten und in der selben Tabelle Einnahmen, Ausgaben und Salden in bezug auf die Welt, Intra EU-15, Extra EU-15, USA und Japan.

Tabellen 4.1. bis 4.3. betreffen nur EUR-11 und decken den Zeitraum von 1992 bis 1996 ab. Die Ströme der Zahlungsbilanz werden in bezug auf die Welt, die USA und Japan dargestellt.

Tabellen 4.4. bis 4.40. betreffen nur EUR-11 und decken den Zeitraum von 1992 bis 1996 ab. Sie zeigen für jeden Dienstleistungsposten in der selben Tabelle Einnahmen, Ausgaben und Salden in bezug auf die Welt, die USA und Japan.

Tabellen 5.1. bis 5.5. betreffen nur EU-12 und decken den Zeitraum von 1987-1996. Die darin enthaltenen Informationen entsprechen den Daten in der EU-15-Tabellengruppe, jedoch wird stets nur EU-12 anstelle von EU-15 berücksichtigt. Diese Ergebnisse werden bereitgestellt, um eine Zeitreihe der von den Mitgliedstaaten verfügbaren Daten für die Jahre 1987 bis 1991 aufzustellen, die durch Konversion vom 4. *IWF-Handbuch* auf das 5. *IWF-Handbuch* so kohärent wie möglich gemacht wurde.

Tabellen 6.1. bis 20.7. bilden eine Gruppe von Tabellen, die für jeden der fünfzehn Mitgliedsländer gesondert dargestellt werden. Für die für alle Mitgliedstaaten und die Institutionen der Europäischen Union für den Zeitraum von 1987 bis 1996 angewandte Klassifizierung werden Einnahmen, Ausgaben und Salden in bezug auf die Welt, Intra EU-15, Extra EU-15, Intra EU-12, Extra EU-12, die USA und Japan dargestellt.

Ausnahmen bilden die drei neuen Mitgliedstaaten, für die der Zeitraum von 1992 bis 1996 abdeckt wird. Darüber hinaus sind zwischen Intra und Extra EU-12 aufgeschlüsselte Daten für Österreich nicht verfügbar. Schweden übermittelte Zahlen nur mit der Welt als Partner.

Weitere Ausnahmen bilden Dänemark - Keine Daten sind veröffentlicht - und Irland - für den gesamten Zeitraum von 1987 bis 1996 wurden nur Zahlen mit der Welt als Partner übermittelt.

Daten, die den Zeitraum von 1987-1991 betreffen, entstammen vorhergehenden Veröffentlichungen, die Eurostat vom 4. *IWF-Handbuch* auf das 5. *IWF-Handbuch* konvertierte (Korrespondenztabelle in *Anhang 3*).

Tabellen 21.1. bis 21.6. stellen Ströme für die USA gemäß dem von Eurostat harmonisierten Schema dar. Abgedeckt wird der Zeitraum 1987 bis 1996 mit der Welt, Intra EU-15, Extra EU-15, Intra EU-12, Extra EU-12 und Japan als Partner.

Tabellen 22.1. bis 22.6. stellen Ströme für Japan gemäß dem von Eurostat harmonisierten Schema dar. Abgedeckt wird der Zeitraum von 1987 bis 1996 mit der Welt, Intra EU-15, Extra EU-15, Intra EU-12, Extra EU-12 als Partner und die Jahre 1992 bis 1996 mit den USA als Partner.

Anmerkung: In den Tabellen entspricht der Partner *Welt* der Summe aus *Intra EU*, *Extra EU* und *nicht zugeordnete Welt*.

Aufgrund von gerundeten Zahlen (von Dezimalstellen auf ganze Zahlen) kann eine geringfügige Differenz zwischen der Summe der Unterposten und dem summierten Posten oder zwischen den Forderungen minus der Verbindlichkeiten und dem Saldo auftreten.

⁽¹⁾ Die Liste der berücksichtigten Posten ist für alle Tabellen gleich (siehe II.3).

⁽²⁾ Zahlungsbilanz *Vade mecum*, August 1997

5.4. Formeln, in den Tabellen Verwendete Akronyme

5.4.1. Formeln

Formeln werden in den Tabellen durch Fußnoten angegeben.

In den Formeln stellt das hochgestellte Zeichen die berichtende Einheit dar, das tiefgestellte Zeichen die Partnereinheit. Das Akronym EU kann bedeuten EU-15 oder EU-12.

Saldo = Einnahmen - Ausgaben

$$\text{Asymmetrie}_{\text{Intra EU}}^{\text{EU}} = \text{Einnahmen}_{\text{Intra EU}}^{\text{EU}} - \text{Ausgaben}_{\text{Intra EU}}^{\text{EU}} = \text{Saldo}_{\text{Intra EU}}^{\text{EU}}$$

5.4.2. Verwendete Akronyme

0	Zahl zwischen -0,5 Mio ECU und 0,5 Mio ECU
:	Daten nicht verfügbar (fehlende Daten von Eurostat geschätzt) oder vertraulich (Daten, die Mitgliedstaaten aus Gründen der Vertraulichkeit nicht veröffentlichen möchten)
-	Nicht anwendbar

II. METHODOLOGICAL ASPECTS

1. DIFFICULTIES OF ASSESSING THE INTERNATIONAL MARKET IN SERVICES

1.1. Recording and valuation

Considering its intangible nature, international trade in services is much more difficult to record than trade in merchandise. The information is collected by means of complex systems combining enterprises' direct declarations, surveys, the census of bank transactions and estimates. Each European Union Member State has set up specific collection systems.

The recording of services raises three types of problems:

Conceptual problems: the definition itself of certain services is difficult to establish. This is particularly true in the case of *insurance*. Although the *BPM5*, recommends insurance services to be estimated by the service charges included in total premiums earned, production of estimates for such charges are not yet completely achieved by all Member States. Up to now, and in the absence of better information, by convention, insurance services have been measured, for some Member States, as the difference between premiums received and claims paid.

Another difficult item is *construction services* due to the complexity in establishing the borderline with *direct investment*. By convention if construction flows are not supplied or are considered to be underestimated, Eurostat decreases direct investment flows by the estimated amounts of *construction services* which are reallocated to *construction services*.

Problems of mixed transactions: the value of certain services is not specified separately but is aggregated with the value of other transactions on the same invoice.

This applies particularly to all services connected with trade in merchandise (transportation, transport insurance, international merchanting, related technical services). In the case of *transportation* and *transport insurance*, estimates are made on the basis of freight and insurance rates that are used to correct the merchandise flows recorded.

In the absence of better information and for some Member States, the service of *merchanting* (profit or loss in the purchase and resale of merchandise not crossing the merchant's border) is by convention estimated by Eurostat as the difference between gross credit and gross debit figures.

This problem also applies to *financial services*, some of which, in the form of commissions, can be reported separately. Others which cannot be identified as such, are included with interest payments in the current account heading *investment income* or in the *financial account* together with assets traded.

Problems of identifying gross flows: many services can be paid for by means of an international offsetting mechanism (*post and telecommunications, rail transport*)⁽¹⁾. Furthermore, certain transactions between related companies are also settled by an offsetting mechanism. In both cases, the payments identified correspond to the net result of a number of transactions that are difficult to pinpoint. Depending on the collection systems, additional information may be requested from companies in order to obtain details of the gross flows.

All these problems could involve underestimation of the flows of services in the balance of payments.

1.2. Problems linked to the analysis of values

The only statistics available are expressed in value terms. The trends observed in the flows and balances of services depend on the volume of transactions, market prices, exchange rates and any corrections carried out. Variations in prices and exchange rates are often considerable, making it difficult to analyse value flows.

Time series analysis or comparisons across countries should thus take into account such variables as the ones mentioned for they have an effect on the trends of the statistics published.

Exchange rates: The fluctuations of the US dollar against the ecu have a particularly important impact on the European Union balance of payments. The US dollar, as a transaction and price-formation currency, is still very important. The prices of certain types of services are fixed in US dollars, irrespective of the place of residence of the contracting parties.

Prices: Over the last ten years there have been substantial fluctuations in relative prices, making it difficult to compare trends between types of services.

Consequently, the growth in the volume of trade in certain services linked to very rapidly changing technologies (communications, computer science) does not appear clearly in the results expressed in value terms. This is due to a large reduction in prices.

(1) For example instead of paying the full debt outstanding between each party (gross flows), a party only pays the difference between what they owe and what is owed to them (net flows).

Transportation services and data processing services constitute inputs for enterprises and any changes in their price have an effect on the value of the final output.

1.3. Problems of consistency, asymmetries

Although in theory, all balance of payments accounts are drawn up in accordance with an internationally accepted methodology, the balance of payments of all the countries in the World are not fully compatible or comparable. The reasons for this lack of comparability are many. Some examples are the following:

- All countries do not have the same resources for recording and analysing the information and because of the special features of data collection they are sometimes obliged to depart from the recommended standards (in the case of insurance, for example).
- All countries do not agree upon the treatment of certain long term activities (construction services, for example).
- The increasing speed of world-wide economic integration and proliferation of transactions between related companies makes it difficult to allocate flows between services and direct investment.
- An international detailed nomenclature for trade in services does not exist and therefore the same designations of services do not always cover the same activities.

The statistical problems mentioned above generate statistical discrepancies between countries' current account balances. These discrepancies are called asymmetries. More specifically:

Bilateral Asymmetry: The balance declared by one compiling economy in relation to another does not correspond to the balance declared by its partner. The sum of these balances, called bilateral asymmetry should in theory be nil.

However, misallocation of transactions creates an asymmetry at detailed item level that can be offset at an aggregated level. In the same way, bad geographical breakdown creates a bilateral asymmetry which may be offset at an aggregated level of geographical breakdown.

Asymmetry in terms of geographical aggregation: the World total of current account credits does not tally with the World total of current account debits, whereas in

theory they should be equal. The difference between current credits and debits is termed *world-wide asymmetry* (or discordance) of *current account payments*.

2. CONCEPTUAL FRAMEWORK OF THE BALANCE OF PAYMENTS

The balance of payments records all economic transactions undertaken between the residents and non-residents of a country during a given period.

A *transaction* is defined in the *BPM5* as being an economic flow that reflects the creation, transformation, exchange, transfer, or extinction of economic value and involves changes in ownership of goods and/or financial assets, the provision of services, or the provision of labour and capital.

The *concept of resident* in the *BPM5* is identical to that used in the 1993 System of National Accounts (*SNA*). The concept is not based on nationality or legal criteria. It is based on the notion of centre of economic interest. An institutional unit is a resident unit when it has a centre of economic interest in the economic territory of a country for a period of at least one year.

According to the *BPM5*, the *economic territory* of a country consists of the geographic territory administered by a government, including territorial enclaves in the rest of the World ⁽¹⁾ (e.g. embassies). In particular the economic territory of an international organisation consists of a territorial enclave over which the organisation has jurisdiction (e.g. the European Union Institutions in the host Member States).

The balance of payments accounts are constructed on the *double-entry accounting system*, so that every transaction is - in principle - recorded in two accounts, once as a debit, once as a credit. If for example, a country exports goods and receives foreign currency in return, it will record the export by a credit in the *current account* (more specifically in the *goods account*) and the increase in the asset (foreign currency) by a debit in the *capital and financial account*.

Thus, given complete and accurate recording, as a financial statement the overall balance of payments (i.e. the combined current account and capital and financial account) should sum to zero. In practice, however, a balancing item is used to compensate for measurement *errors and omissions* which occur during the recording of the international transactions in the accounts.

(1) To harmonise data collection, Eurostat asks EU Member States to use, within the EU zone, a "BOP territory" classification involving small territories. This classification is given in *annex 4*.

This being so, how is it that one can talk about balance of payments *surpluses and deficits*?

When the balance of payments is said to be in or out of balance, this does not refer to the balance of payments as a whole but simply to one of the sub-balances, that is, one item or a set of items. For instance, the goods account will be in deficit/surplus when the total value of imported goods is greater/smaller than the total value of exported goods.

3. CLASSIFICATION

The classification used in this publication is based on the standard components defined in the *BPM5* and on the more disaggregated joint Eurostat-OECD trade in services classification whose underlying conceptual framework is identical to that of the *BPM5*.

As was already mentioned when introducing the presently adopted presentation, because of the transition from the *BPM4* to the *BPM5*, the classification published is in fact a compromise. It is the maximum common classification possible that could be established on the basis of the results made available by Member States corresponding to the new joint Eurostat-OECD *BOP* questionnaires for the period from 1992 onwards. Eurostat took into account the existing historical data (until 1991) which was organised according to the previously published classification (*BPM4* compatible). Therefore and with the purpose of using a maximum of the historical information a correspondence between the old and the new formats, as meaningful and coherent as possible had to be devised. This operation determined as well the classification finally adopted in the present report (*annex 3*).

This publication contains certain particularities which are not in line with the recommendations contained in the *BPM5*. For a better understanding of these particularities the items are first defined based on the classification recommended as an international standard in the *BPM5* and in the joint Eurostat-OECD trade in services classification (see definitions given below) and deviations from this standard are then described in the following section (*II.3.2. Particularities of this publication*).

3.1. Definitions of the items

The following definitions are based on the *BPM5* and on the joint Eurostat-OECD trade in services classification.

The *BPM5* divides the balance of payments into two broad sub-balances: the *current account* and the *financial and capital account*.

3.1.1. Current account

The current account is subdivided into four basic components: *goods*, *services*, *income* and *current transfers*.

3.1.1.1. Goods

This is generally the biggest category of the current account. Goods cover *general merchandise*, *non monetary gold* and since the implementation of the *BPM5*, *goods for processing*, *repairs on goods* and *goods procured in ports by carriers*. The most important component, *general merchandise*, includes all movable goods whose ownership is transferred from a resident to a non-resident and vice versa.

When calculating the balance of payments both exports and imports should be valued free on board (*f.o.b.*). When a cost, insurance, freight (*c.i.f.*) valuation is provided (as is the case of imports in foreign trade statistics), the freight and insurance components have to be estimated separately and eliminated from the trade figures to arrive at a *f.o.b.* valuation. These components are then recorded in the services account.

This is one of the reasons why *foreign trade* statistics and *balance of payments* figures for goods are not the same.

3.1.1.2. Services

3.1.1.2.1. Transportation

The definition of this item is identical to the definition of *transportation* in the *BPM5*, paragraphs 230 to 240. The general definition is presented in paragraph 230:

"*Transportation* covers all transportation (*sea*, *air*, and *other* - including land, internal waterway, space, and pipeline) services that are performed by residents of one economy for those of another and that involve the carriage of passengers, the movement of goods (freight), rentals (charters) of carriers with crew, and related supporting and auxiliary services. Some related activities are excluded: freight insurance, which is included in *insurance services*; goods procured in ports by non-resident carriers and repairs of transportation equipment, which are included in *goods*; repairs of railway facilities, harbours, and airfield facilities, which are included in *construction services*; and rentals (charters) of carriers without crew, which are included in *other business services*."

The breakdown of *transportation* represents a cross-classification by:

- a) mode of transportation: *sea*, *air* and *other transport* (space, rail, road, internal waterway and pipeline transport);

b) kind of services: transport of passengers, transport of freight and other (supporting, auxiliary and other) services.

Passenger transport services cover all services provided between the compiling economy and abroad or between two foreign economies in the international transportation of non-residents by resident carriers (credit) and that of residents by non-resident carriers (debit).

Included in passenger services are:

- a) passenger services performed within an economy by non-resident carriers;
- b) in addition to the services covered by passenger fares - including fares that are a part of package tours but excluding cruise fares, which are included in travel - passenger services include such items as charges for excess baggage, vehicles, or other personal accompanying effects and expenditures for food, drink, or other items for which passengers make expenditures while on board of carriers;
- c) rentals (or operational leases), which are made by residents to non-residents and vice-versa, of vessels, aircraft, coaches or other commercial vehicles with crews for limited periods (such as a single voyage) for the carriage of passengers, but excluding financial leases and time charters.

Excluded are passenger services provided to non-residents by resident carriers within the resident economies; these are included in travel.

Freight transport services

Freight services can be divided into four groups.

The first group relates to international transportation of the compiling countries' exports and imports. It includes transportation services provided by:

- a) resident operators, beyond the customs frontier of the compiling country, on the compiling country's exports (credit);
- b) non-resident operators, beyond the customs frontier of the exporting country, on the compiling country's imports (debits).

The second group stems from the fact that goods are valued *f.o.b.* at the customs frontier of the exporting economy and that freight charges are borne by the importing economy (no matter whether they are directly charged to the importer or included in the import price). They include transport services provided by:

- a) resident operators, before the customs frontier of the exporting country, on the compiling country's imports (credits);
- b) non-resident operators, before the customs frontier of the compiling country, on the compiling economies' exports (debit).

The third group comprises transportation services provided by resident operators on other goods owned by non-residents (credit) and by non-resident operators on other goods owned by residents of the compiling country (debit), in particular:

- a) transit trade through a compiling economy;
- b) transport of goods between third countries (cross-trade);
- c) coastal transportation or other transportation of goods between points within an economy;
- d) movements of goods to or from entities located outside territories where the entities are residents, (e.g. government agencies);
- e) transport of mail for postal and courier services.

The fourth group consists of rentals (or operational leases), which are made by residents to non-residents and vice versa, of vessels, aircraft, freight cars, or other commercial vehicles with crews for limited periods (such as a single voyage) for the carriage of freight. Also included are towing and services related to the transportation of oil platform, floating cranes, and dredges. Excluded are financial leases and time charters.

Other (Supporting and auxiliary transport services)

This item covers a range of supporting and auxiliary services provided in ports, airports and other terminal facilities, and other transport services, mainly:

- a) cargo handling: loading and unloading of containers, etc.;
- b) storage and warehousing;
- c) packing and repacking;
- d) towing, pilotage and navigational aid for carriers;
- e) maintenance and cleaning of transportation equipment;
- f) salvage operations;
- g) agents' fees associated with passenger and freight transportation, including freight forwarding and brokerage services.

3.1.1.2.2. Travel

The definition of this item is identical to the definition of *travel* in the *BPM5*, paragraphs 241 to 251.

The general definition is presented in paragraphs 242, 243 and 244:

"*Travel* covers primarily the goods and services acquired from an economy by travellers during visits of less than one year in that economy. The goods and services are purchased by, or on behalf of, the traveller or provided, without a quid pro quo, for the traveller to use or give away. Excluded is the international carriage of travellers, which is covered in passenger services under *transportation*."

A traveller is an individual staying, for less than one year, in an economy of which he is not a resident for any purpose other than (i) being stationed on a military base or being an employee (including diplomats and other embassy personnel) of an agency of his or her government, or (ii) being an accompanying dependent of an individual mentioned under (i). Expenditures made by individuals covered in (i) and (ii) are recorded under *government services, n.i.e.*. Expenditures made by individuals undertaking a productive activity directly for an entity that is a resident of that economy (including seasonal and border workers) are included under *travel*. The one-year rule does not apply to students and medical patients, who remain residents of their economies of origin even if the length of stay in another economy is one year or more."

3.1.1.2.3. Communications services

The *BPM5* does not present a global definition of this item, but separate definitions for the two sub-items (in paragraph 253):

"**Telecommunications** encompass the transmission of sound, images, or other information by telephone, telex, telegram, cable, broadcasting, satellite, electronic mail, facsimile services etc. and include business network services, teleconferencing, and support services".

"**Postal and courier services** encompass the pick-up, transport and delivery of letters, newspapers, periodicals, brochures, other printed matter, parcels, and packages, including post office counter and mailbox rental services".

3.1.1.2.4. Construction services

The definition of this item is identical to the definition of construction services in the *BPM5*, paragraph 254:

"*Construction services* cover work performed on construction projects and installations by employees of an enterprise in locations outside the economic territory of the enterprise. (The work is generally performed for a short time period; the one-year rule is to be applied flexibly). Goods imported by the enterprise for use in the projects are included in the value of these services rather than under goods; expenditures for local supplies, etc. are included under *other business services*".

Excluded are projects carried out by foreign subsidiaries or branches of enterprises (direct investors) and site offices for which the construction companies "maintain a complete and separate set of accounts of local activities (i.e. income statement, balance sheet, transactions with the parent enterprise), pay income taxes to the host country, have a substantial physical presence, receive funds for enterprise work for the enterprise account, etc." (paragraph 78 of the *BPM5*).

Construction services cover, on a gross basis, all goods and services that form an integral part of construction contracts; they relate to:

- a) site preparation work;
- b) construction work for buildings and completion;
- c) construction work for civil engineering;
- d) installation of machinery and assembly work;
- e) other construction: renting services of construction or demolition equipment with operator, exterior cleaning work of buildings, etc.

3.1.1.2.5. Insurance services

The definition of this item is identical to the definition of *insurance services* in the *BPM5*, paragraphs 255-257. It encompasses "the provision of various types of insurance to non-residents by resident insurance companies, and vice versa". It includes agent commissions related to insurance.

Insurance services are estimated or valued by service charges included in total premiums earned rather than by total premiums. Gross premiums and gross claims are recorded as memorandum items.

The various types of insurance concerned by this definition are:

- a) Life insurance and pension funding
- b) Freight insurance
- c) Other direct insurance
- d) Reinsurance
- e) Auxiliary services

3.1.1.2.6. Financial services

The definition of this item is identical to the definition of *financial services* in the *BPM5*, paragraph 258. It covers "financial intermediary and auxiliary services (except those of insurance enterprises and pension funds) conducted between residents and non-residents. Included are intermediary service fees, such as those associated with letters of credit, bankers' acceptances, lines of credit, financial leasing, and foreign exchange transactions. (For the latter, the spread between the midpoint rate and the buying/selling rate is the service charge). Also included are commissions and other fees related to transactions in securities - brokerage, placements of issues, underwriting, redemption, and arrangements of swaps, options, and other hedging instruments; commissions of commodity futures traders, and services related to asset management, financial market operational and regulatory services, security custody services, etc. Service charges on purchases of International Monetary Fund resources are included among an economy's financial service payments, as are charges (similar to commitment fees) associated with undrawn

balances under stand-by or extended arrangements with the *IMF*".

Excluded are financial intermediation services indirectly measured that may be imputed or derived from the differences between reference interest rates and rates actually applied to loans, debt securities or deposits.

3.1.1.2.7. Computer and information services

The definition of this item is identical to the definition of *computer and information services* in the *BPM5* paragraph 259. It covers "computer data and news-related service transactions between residents and non-residents. Included are: data bases, such as development, storage, and on-line time series; data processing - including tabulation, provision of processing services on a time-share or specific (hourly) basis, and management of facilities of others on a continuing basis; hardware consultancy, software implementation - including design, development, and programming of customised systems; maintenance and repair of computers and peripheral equipment; news agency services - including provision of news, photographs, and feature articles to the media; and direct, non-bulk subscriptions to newspapers and periodicals".

3.1.1.2.8. Royalties and licence fees

The definition of this item is identical to the definition of *royalties and licence fees* of the *BPM5*, paragraph 260. It covers "the exchange of payments and receipts between residents and non-residents for the authorised use of intangible, non-produced, non-financial assets and proprietary rights (such as patents, copyrights, trademarks, industrial processes, franchises, etc.) and with the use, through licensing agreements, or produced originals or prototypes (such as manuscripts and films)".

3.1.1.2.9. Other business services

The coverage of this item is identical to the coverage of *Other business services* in the *BPM5* (paragraphs 261 to 264), except that the residual sub-item *Services between affiliated enterprises, not included elsewhere* may include additional categories of transactions.

Merchandising and other trade-related Services

- **Merchandising** is defined as the purchase of a good by a resident (of the compiling economy) from a non-resident and the subsequent resale of the good to another non-resident; during the process, the good does not enter or leave the compiling economy. (Changes in stocks held abroad by merchants are excluded). The difference between the value of goods when acquired and the value when sold is recorded as the value of merchandising services provided. If the commodities are not resold by the

merchant in the same accounting period, an import of goods is recorded in the first period, and a negative import entry is recorded in the later period. Although merchandising is recorded on a net basis, separate data recorded on a gross basis are useful for analytical purposes.

- **Other trade-related services** cover commissions on goods and service transactions between (i) resident merchants, commodity brokers, dealers, and commission agents and (ii) non-residents. This category includes transactions in ships, aircraft, and auction sales as well. Excluded are franchising fees, brokerage in financial services and transport-related fees.

Operational leasing services

Operational leasing (rental) without operators covers resident/non-resident leasing and charters of ships, aircrafts, and transportation equipment such as railway cars containers, rigs, etc. without crew. Excluded are financial leasing, leasing of telecommunications lines and leasing of land, buildings and other real estate, and car rentals to foreign travellers.

Miscellaneous business, professional, and technical services

This item cover the following services:

- **Legal, accounting, management consulting, and public relation services** : The coverage of this sub-item is identical to the corresponding *BPM5* Services Sub-item (paragraph 264), except that it excludes services between affiliated enterprises which are shown separately in the joint Eurostat-OECD trade in services classification. This item covers "the provision (by/for residents for/by non-residents) of legal advice, representation, and documentation; accounting, auditing, bookkeeping, tax consultant services; and management consulting related to the provision of advice, guidance, or operational assistance to business"
- **Advertising, market research and public opinion polling** transacted between residents and non-residents cover "the design, creation, and marketing of advertisements by advertising agencies; media placement, including the purchase and sale of advertising space; exhibition services provided by trade fairs; the promotion of products abroad; market research; and public opinion polling abroad on various issues".
- **Research and development services** cover "those services that are transacted between residents and non-residents and associated with basic research, applied research, and experimental development of new products and processes. In principle, such activities in the sciences, social sciences, and humanities are covered; included is the development of operating systems that represent technological

advances. Excluded are market research, technological studies and consultancy work.

• **Architectural, engineering and other technical services** cover "resident/non-resident transactions related to architectural design or urban and other development projects; planning and project design and supervision of dams, bridges, airports, turnkey projects, etc.; surveying, cartography, product testing and certification, and technical inspection services".

• **Agricultural, mining and on-site processing services** cover:

a) services incidental to agriculture (providing agricultural machinery with crew, harvesting, treatment of crops, pest control, animal boarding, care and breeding services), hunting, trapping, forestry and logging, and fishing.

b) services rendered at oil and gas fields; drilling, derrick building, repair and dismantling services, oil and gas well casings cementing, services incidental to mineral prospecting and exploration, and geological surveying.

c) waste treatment and depollution services: treatment of radio-active waste, stripping work of contaminated soil, cleaning up of pollution and decontamination services, sanitation.

d) other on-site processing: maintenance and repair of machinery (except transport and office machinery equipment) and on-site processing and treatment of any kind of product abroad not followed by an import.

• **Other - Miscellaneous business, professional, and technical services** covers placement of personnel, security and investigation services, translation and interpretation, photographic services, building cleaning, etc.

• **Services between affiliated enterprises, not included elsewhere** is a residual category. It covers payments by affiliates to their parent companies representing contributions to their general management costs (for planning, organising and controlling) and reimbursements of expenses settled directly by parent companies, funds transferred by parent companies to affiliates for covering overhead expenses, and any other services between affiliated enterprises that cannot be broken into individual service categories.

3.1.1.2.10. Personal, cultural and recreational services

The coverage of this item, and its subdivision into two sub-items, is identical to the treatment in the *BPM5* (paragraph 265).

• **Audio-visual and related services** : comprise services and associated fees related to the

production of motion pictures (on film or video tape), radio and television programs (live or on tape), and musical recordings. Included are receipts or payments for rentals; fees received by resident actors, directors, producers, etc. (or by non-residents in the compiling economy) for productions abroad; and fees for distribution rights sold to the media for a limited number of showings in specified areas. Fees to actors, producers, etc. involved with theatrical and musical productions, sporting events, circuses, etc. and fees for distribution rights (for television, radio, etc.) for these activities are included. Excluded are purchases (sales) of films, programs, recorded music, musical compositions and books.

• **Other personal, cultural and recreational services** comprise other personal, cultural and recreational services such as those associated with museums, libraries, archives, and other cultural, sporting, and recreational activities. Also included are fees for services, including provision of correspondence courses, rendered abroad by teachers or doctors. Excluded are all expenditure by travellers on education and health.

3.1.1.2.11. Government services, not included elsewhere

In line with the *BPM5* (paragraph 266), this item represents "a residual category covering government service transactions (including those of international organisations) not contained in previous classifications.

Included are all transactions by embassies, consulates, military units, and defence agencies with residents of economies in which the embassies, etc. are located and all transactions with other economies. (Excluded are transactions with residents of the home countries represented by the embassies, consulates, etc.). Transactions in this category comprise those for goods and services (such as office supplies, furnishings, utilities, official vehicles and operation and maintenance, and official entertainment) and personal expenditures incurred by diplomats and consular staff and their dependents in the economies in which they are located. Also included in this category are transactions, subject to the same considerations as those in the preceding item, by other official entities (such as aid missions and government tourist, information, and promotion offices) located in economies abroad. Included, as well, are transactions that are associated with general administrative expenditures, etc. and not classified elsewhere. In addition, transactions associated with aid services that are provided by non-military agencies, do not give rise to any payments, and have offsets in transfers are included in this category. Last, transactions associated with the provision of joint military arrangements and peacekeeping forces, such as those of the United Nations, are included in government services, n.i.e. "

3.1.1.3. Income

This contains two main items: *compensation of employees* and *investment income*.

3.1.1.3.1. Compensation of employees

Compensation of employees records wages, salaries and other benefits, in cash or in kind, earned by individuals for work performed for economic units whose place of residence is different from their own (border workers, seasonal workers, employees of international organisations, etc.).

3.1.1.3.2. Investment Income

Investment income covers income which a resident entity derives from the ownership of external financial assets (credit) and income non-residents derive from their financial assets invested in the compiling economy (debit). This includes interest and dividends on direct, portfolio and other investment.

3.1.1.4. Current Transfers

Transfers cover international transactions in which goods, services, or financial items are transferred between the residents of one economy and the residents of foreign economies without something of economic value being received in return. *Current transfers* are broken down into two sectors: *general government* and *other sectors*.

• *General government current transfers*

Current transfers are recorded as *general government transfers* if the resident government is the receiver or sender. More specifically these transfers cover offsets to transactions between resident governments and international organisations (e.g., contributions to the budget of the European Union institutions), between resident governments and governments of foreign economies (cash transfers and gifts to/from other governments) and between resident governments and private non-residents (taxes, pension payments, etc.).

• *Other sectors current transfers*

The *other sectors' current transfers* cover transfers where resident individuals and resident non-governmental institutions are the senders or receivers. These include for example workers' remittances, residents' contributions to foreign social security schemes, etc.

3.1.2. Capital and financial account

3.1.2.1. Capital account

This item covers all transactions that involve (a) the receipt or payment of *capital transfers* (debt forgiveness, migrant's transfers, etc.) and (b) the *acquisition/disposal of nonproduced, nonfinancial*

assets, which includes transactions associated with tangible assets (e.g., land and subsoil assets) and transactions associated with intangible assets (e.g., patents, copyrights, trademarks, franchises, etc.).

3.1.2.2. Financial account

The *financial account* records financial transactions and contains four accounts differentiated by functional form: *direct investment*, *portfolio investment*, *other investment* and *reserve assets*.

Note that for all items in the *financial account*, increases in a country's financial assets held abroad and decreases in liabilities are shown as negative and decreases in assets and increases in liabilities are shown as positive. A minus sign therefore represents an increase in reserve assets and conversely, a plus sign represents a fall in reserve assets.

3.1.3. Net errors and omissions

Apart from the *current account* and the *capital and financial account*, the balance of payments also includes a *net errors and omissions* item.

The net total contained in this item is used to offset any difference between credits and debits for the overall accounts of the balance of payments. This difference may be substantial when the balance of payments statistics are derived from a variety of sources.

3.2. Particularities of this publication

This issue of Eurostat International trade in services yearly publication publishes Member States' data in accordance with the new *IMF Balance of Payments Manual (fifth edition)*. However, since some Member States still have to adapt to the new methodology, and in order to be able to produce a European Union total, this publication shows certain particularities which slightly deviate from the *BPM5*.

3.2.1. Breakdown of services

The classification published covers nearly all the standard components for services of *BPM5*, including the selected supplementary information components for services. Exceptions are:

The sub-items of *other transportation (214)*:
passenger (215), *freight (216)*; *other (217)*.

The sub-items of *travel (236)*:

business (237); *personal (240)*: *health-related (241)*; *education-related (242)*; *other (243)*.

The reason for not including these components is that several countries have not yet been able to fully implement the guidelines of the *BPM5* and do not therefore provide data for these sub-items.

On the other hand, as the Eurostat-OECD joint classification for trade in services is more detailed than that in *BPM5*, it was possible to include the following additional sub-items:

The sub-items of *merchandising and other related services (269)*:

merchandising (270); *other related services (271)*

The sub-item of *miscellaneous business, professional, and technical services (273)*:

services between affiliated enterprises (285)

For practical reasons Eurostat has introduced two new items: the item *other services (981)* that groups all the services which are not *travel* or *transportation* and the item *services not allocated (982)* that groups all the services that Member States have not been able to allocate under *travel*, *transportation* or elsewhere.

In fact, the item *other services* was needed to establish the link between the two periods, until 1991 under the methodological framework of *BPM4* and from 1992 onwards under the new methodological framework of *BPM5* (even for this more recent period some countries provided data according to *BPM4*). The item *services not allocated* was created, because for some Member States the sum of the amounts supplied for all sub-items of services did not add up to the given total for the aggregated item *services (200)*.

3.2.2. Current and Capital account

Distinction between current and capital transfers

Since many countries have not yet been able to apply this distinction, they have not provided separate data for the *capital account*. As a provisional option, Eurostat has summed the *capital account* to the *current account* and created a so-called *capital and current account*.

Likewise and in order to supply available information, Eurostat has provisionally included under the tables' heading *current transfers*, the *BPM4 unrequited transfers* until 1991 for all countries. This is also the option taken for the period from 1992 to 1994 for Japan, for the period 1992 to 1995 for the USA and for those Member States that did not make the distinction between current and capital transfers. This will be indicated for each country in a separate booklet "Compilation guide: Deviation from the defined methodology for each reporting economy" - Annex to the publications "International trade in services-EU, 1987-1996" and "Geographical breakdown of the current account-EU, 1993-1996".

Thus the classification published presents, in addition to the *current account* and *capital account* headings defined as in *BPM5*, the heading *current + capital account*. This heading includes the two types of transfers together and corresponds to the *current account* as defined in *BPM4*.

This account is comparable between the Member States and a European Union total has been created for the period 1987 to 1996.

From 1992 onwards, European Union (EU-12 and EU-15) and Economic and Monetary Union (EUR-11) totals have been estimated for the two separate accounts. These estimated European Union totals are published, but estimates for individual Member States that have not supplied the corresponding data are not published, unless indicated otherwise.

3.2.3. Capital account

Data for the *capital account* have been published for the individual Member States for which the item is available. Most Member States' *capital accounts* do not include data for *acquisition/disposal of nonproduced nonfinancial assets*. It is likely that data corresponding to this item have been classified in the services account (more specifically in *royalties and licence fees*).

The methodological notes in the separate booklet "Compilation guide: Deviation from the defined methodology for each reporting economy" - Annex to the publications "International trade in services-EU, 1987-1996" and "Geographical breakdown of the current account-EU, 1993-1996" comment on the capital account for the individual countries in more detail.

3.2.4. Financial account

Data for the *financial account* have been published for the individual Member States for which the item is available.

When Member States did not send data for the *financial account*, the latter was obtained from the IMF "Balance of Payments Statistics Yearbook 1997".

More detailed data will be published in future editions of this publication as they become available from reporting Member States.

Apart from the above mentioned exceptions, the overall structure of the tables in *chapter III*, generally corresponds to the *BPM5*.

4. PRODUCTION ISSUES

4.1. Production process

Each year, the national banks or the national statistical offices provide Eurostat with data according to a set of questionnaires approved by all Member States and designed to fulfil *BPM5* requirements. These questionnaires are included in an internal document called the *Balance of Payments Vade mecum*. This document contains apart from the questionnaires, coding system, format and media details, deadlines and instructions on how data should be supplied.

Due to the transition period that all *BOP* compilers are going through and given the necessity to adjust current systems to the new *BPM5*, some countries are still not able to comply fully with the agreed Eurostat requirements. Thus, Eurostat has to apply several adjustments to the original data supplied by the Member States in order to harmonise and fill up missing information to produce a meaningful EU aggregate. The choice of items to be published has been decided according to the information available in the majority of Member States or in the Member States which have highest specific weight in the whole of the EU Balance of Payments.

The main steps between the reception of data and publication are the following:

◆ Step 1: Data receiving process

Eurostat usually receives data under two types of format: *Bopsta* (*EDIFACT*⁽¹⁾ message) and spreadsheets or text files. For this publication most countries have used the *Bopsta* format via E-mail for the first time, which created some starting up problems.

With the data, some Member States provided a letter explaining data particularities. This is very useful for the harmonisation process since all the special characteristics of each country can be taken into account. At the same time Eurostat compiles all the available information from other institutions' publications and from Eurostat's Quarterly and Foreign Direct Investment publications.

◆ Step 2: Checking process of the input data

Several sorts of consistency data checks are carried out by Eurostat:

- Internal checks: data are checked at aggregated level concerning geographical zones and items;
- External checks: data are compared with national publications and with quarterly data received by Eurostat; consistency with *BPM5* is also checked to facilitate the eventual harmonisation.

On the basis of the checking report generated by Eurostat, problems found vis-à-vis the Member States and proposed solutions are discussed with each Member State.

Sometimes the Member States prefer to make a new sending corresponding to all or part of the data or provide complementary information to solve the problems.

According to the assented bilateral agreement Eurostat can face the next step.

◆ Step 3: Harmonisation, correction and estimation process

For each Member State original data are adjusted to obtain harmonised and comparable data series (across countries and through time). The purpose is to calculate the European Union (EU-12/EU-15) and the EMU (EUR-11) aggregates. These changes consist mainly of:

- Item reclassification;
- Production of estimates for missing data based on the data of the other Member States: either by directly using mirror figures, or by using the average structure of Member States which provide relevant information;
- Production of estimates based on previous or subsequent series;
- Corrections to bring as far as possible original data in line with *BPM5*.

After this stage of harmonisation, correction and estimation checks are carried out again.

◆ Step 4: Preparing the reports for data validation:

The tables to be published are sent to each Member State for approval. These tables are sent with a report containing a detailed explanation (including examples) of the corrections and estimates carried out. Transparency is thus a constant objective during the entire production process.

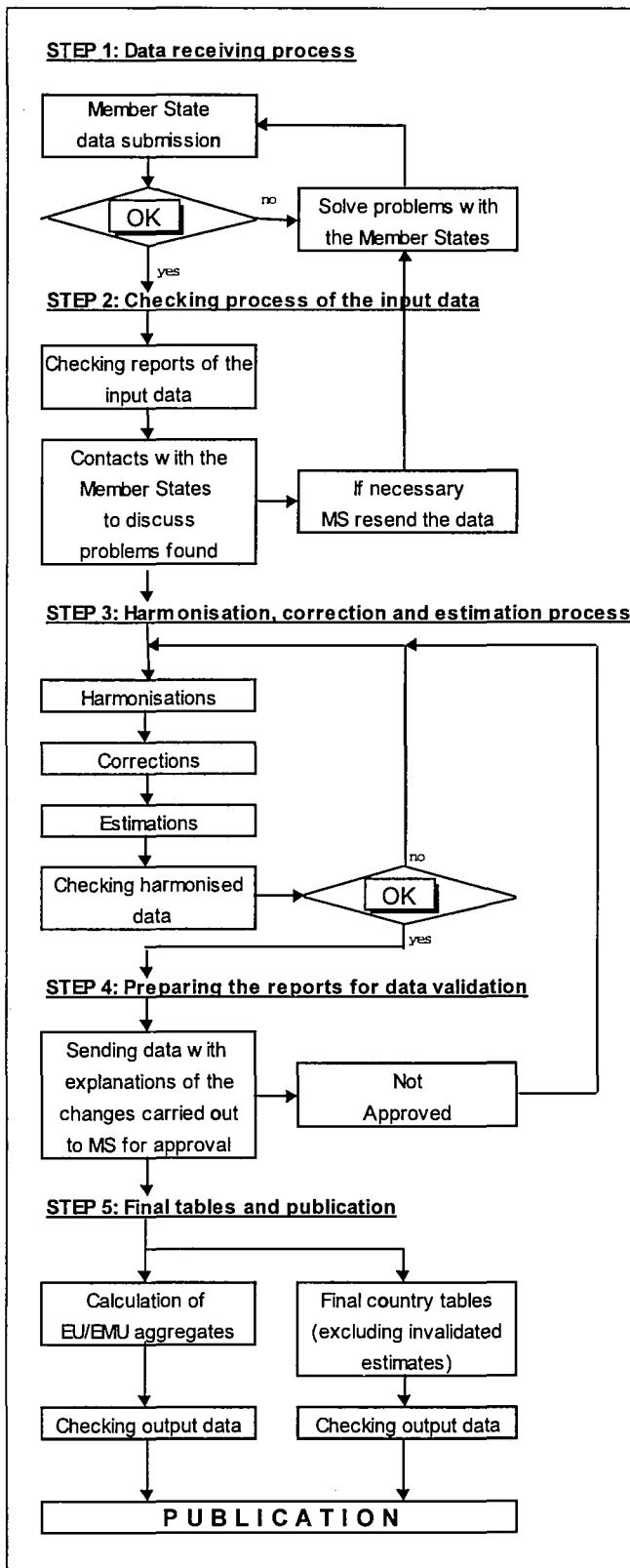
Eurostat receives within a set deadline the official approval from the national *BOP* compilers. If there is only a partial approval Eurostat publishes under the country caption only what has been agreed upon by the Member State. Other estimates for the EU-15/EU-12/EUR-11 aggregates are published in order to provide a complete set of EU-15/EU-12/EUR-11 figures.

◆ Step 5: Final tables and publication

After converting the data into ecus using the yearly average exchange rates, EU-15/EU-12/EUR-11 aggregates are calculated and tables by country excluding invalidated estimates (step 4) are prepared to be published.

Finally, before publishing the data a further check is performed.

(1) Electronic Data Interchange For Administration, Commerce and Trade



4.2. General approach for data harmonisation

To have a general approach for data harmonisation it is important to identify the common problems encountered and the basic principles applied to solve these problems.

⇒ Common problems:

- Items missing and poor geographical breakdown for some Member States.
- Incorrect breakdown of flows within individual services or, more generally, within the current account.
- Poor evaluation of flows. Certain flows are recorded only on a net basis (balance only), which leads to underestimation of the credit and debit flows taken separately. Others, however, are recorded on a gross basis i.e. the total value of the transactions, which is considerably higher than the value of the service included (insurance, merchanting). This leads to an overestimation of the credit and debit flows.
- Poor adaptation to the *BPM5*.

All these problems, when identified, gave rise to corrections (modification of existing data) or estimations (calculation of missing data or recalculation of data deemed to be unsatisfactory).

⇒ Basic principles adopted for common problems:

Some common solutions were applied to correct and estimate data, as described below:

Details of corrections/estimates are provided in the methodology of each reporting economy in a separate booklet "Compilation guide: Deviation from the defined methodology for each reporting economy" - Annex to the publications "International trade in services-EU, 1987-1996" and "Geographical breakdown of the current account-EU, 1993-1996"

- Harmonising the current balance as a whole

Service transactions cannot be analysed and no harmonised accounts can be drawn up outside the framework of the current balance, since the main problems encountered concern incorrect allocation of flows between the various items of the current balance sheet. The harmonisation work consists therefore in re-classifying the flows recorded on different bases by the

Member States. This reclassification may be done within large items such as *transportation* and *other services*, but may also involve re-distribution of the flows: *goods/transportation*, *compensation of employees/services*, *construction services/investment*, etc.

► A pragmatic approach to the *BPM5*

The theoretical approach was to comply with the recommendations set out in the *BPM5* as far as possible. However, for certain items, only a minority of Member States apply the *IMF* rules and in such cases the method used by the majority of Member States was adopted and the data submitted by the other Member States were corrected accordingly. The main items in question are *insurance*, *merchanting* and *investment income*.

The flows of *insurance* premiums and indemnities do not in themselves constitute remuneration for a service. These flows are sometimes recorded gross, the credit items corresponding to the sum of premiums and indemnities collected and the debit items to the sum of premiums and indemnities paid. This results in an overestimation of the flows. The value of the service has sometimes been valued by the net result of an operation i.e. on the credit side, the difference between the premiums collected and the indemnities paid and on the debit side, the difference between the premiums paid and the indemnities collected. When more adequate information was available, the services component of premiums was deducted from insurance services and the remainder was assigned to current transfers.

The problem of *merchanting* is similar to the case of insurance. The value of the goods traded does not constitute the payment for the service. The value of the service has been taken to be the profit on the transaction, i.e. the difference between the resale value and the purchase price of the goods. In addition, in order to allocate this profit unambiguously to a geographical area, the final purchaser has been regarded as the sole party paying for the service. Merchanting was only recorded correctly following the *BPM5* definition by BLEU (from 1995 onwards), Spain (from 1995 onwards), France (from 1995 onwards), Netherlands (from 1992 onwards) and United Kingdom (from 1992 onwards).

According to the *BPM5*, *investment income* includes reinvested earnings. Exceptions to this rule are footnoted in the country tables.

The following countries have split transfers into current and capital: BLEU (from 1995 onwards), Germany

(from 1987 onwards), Spain (from 1992 onwards), France (from 1995 onwards), Ireland (from 1992 onwards), Italy (from 1992 onwards), the Netherlands (from 1992 onwards) and Finland (from 1995 onwards). For the remaining countries this split has been estimated. The reason for this choice was because Eurostat used relevant bilateral data from the European Union Institutions and because this is one of the main changes of the new manual. In order not to break the series of the current account and in order to keep comparable figures with the previous publication Eurostat has created a new item named *current + capital account*.

► Maintaining the global figures with the rest of the World for each Member State.

The corrections and estimations involved modifications to the flows, intermediate balances and the geographical breakdown. However, the global balances - the *current account balance* or the *current + capital account balance* (in the event that the capital transfers have not been identified according to the *BPM5*) of each Member State were retained, since they were thought to be reliable.

► Careful use of partners data.

A comparison of the corresponding data contained in balance sheets that have apparently been drawn up very carefully nevertheless reveals asymmetries that may be substantial. For this reason partners data were used cautiously, for example, when no information whatsoever was available.

► Not systematically estimating missing data.

Certain countries gave very few details on services sub-items, which were not published because of a lack of data. In the tables of statistics by countries these data are marked as ":" (not available), but have been estimated in order to calculate EU-15/EU-12/EUR-11. However, some of these estimations are published with the agreement of the Member States.

► Creation of geographical breakdown estimates only for the EU-15/EU-12/EUR-11 aggregates.

The estimations of the missing geographical breakdown carried out by Eurostat have never been printed for the country tables but they have been used for the EU-15/EU-12/EUR-11 aggregate. Instead, redistributions were performed if these flows represented considerable amounts and when the information available made it possible to ascertain the cause and origin of such flows (obvious weakness of flows in a zone, feature of the collecting system, etc.).

4.3. Calculation of the European Union (EU-15 and EU-12) balance and data reliability

Until 1991, the EU-12 balance of payments stems from the Eurostat "International Trade in Services, EUR12 1984-1993" and "Geographical Breakdown of the Current Account, EUR12 1984-1993" publications. The data were converted from the *BPM4* to the *BPM5* format using the correspondence table detailed in annex 3.

From 1992 onwards, the estimates for the EU-15 and EU-12 balance of payments correspond to the sum of the fifteen (respectively of the twelve) Member States. Added to the European Union aggregate is the balance of payments of the European Union Institutions. In order to construct the European Union aggregates, Eurostat used the country tables published under the country headers. In addition to the estimations made at the country tables level, further estimations were required to fill up any missing items.

The tables overleaf depict the estimations which have been carried out in order to calculate the European Union aggregates. Each type of estimation is represented by a number, which details the level of geographical breakdown modified. The method used for the estimation is described in the country methodology under the item represented by ■, in the separate booklet "Compilation guide: Deviation from the defined methodology for each reporting economy" - Annex to the publications "International trade in services-EU, 1987-1996" and "Geographical breakdown of the current account-EU, 1993-1996".

In order to analyse the European Union's transactions with the rest of the World, all Intra EU flows must be eliminated and only Extra EU flows examined.

Member States' declared Intra EU credits should be equal to their declared Intra EU debits. However, owing to various problems, the Intra EU balance is not nil.

Measurement of asymmetry

The Intra EU balance is called the Intra EU asymmetry and is a measure of the reliability of the data. (In the formulae, the superscript represents the reporting entity, the subscript the partner entity).

$$\text{Asymmetry}_{\text{Intra EU}}^{\text{EU}} = \text{Credit}_{\text{Intra EU}}^{\text{EU}} - \text{Debit}_{\text{Intra EU}}^{\text{EU}}$$

The fact that the Intra EU balance is not zero, raises the doubt of which balance should be chosen for the European Union as a whole.

At present, this problem is being analysed by a Technical Group of experts, following a mandate of the CMFB. As a definitive recommendation does not yet exist, two presentations of the EU balance are provided in this publication: in relation to Extra EU and in relation to the World (i.e., including non-zero Intra EU balance).

The reliability of data for services is satisfactory at an aggregated level. But the greater the degree of detail, the more the effects of incorrect classification come into play and the greater the asymmetry. Detailed data must therefore be treated with caution and magnitudes should be preferred to absolute figures.

5. Data features

5.1. Items estimated for EU/EMU aggregates

5.1.1. 1992

	BLEU	DK	D	EL	E	F	IRL	I	NL	A	P	FIN	S	UK	EUI*
100 GOODS		4		2			2			1		3	2		
200 SERVICES		4		2			2			1		3	2		
205 Transportation		4		1			1			1		3	2		
206 Sea transport	1	4		1			1			1		3	2		
207 Passenger transport on sea	1	4		1			1			1		3	1		
208 Freight transport on sea	1	4		1			1			1		3	1		
209 Support. auxiliary and other services	1	4		1			1			1		3	1		
210 Air transport	1	4		1			1			1		3	2		
211 Passenger transport by air	1	4	5	1			1			1		3	2		
212 Freight transport by air	1	4	5	1			1			1		3	2		
213 Supporting, auxiliary and other services	1	4	5	1			1			1		3	2		
214 Other transportation	1	4		1			1			1		3	2		
236 Travel		4	1	2			2					3	2		
981 Other services		4		2			2					3	2		
245 Communications services	1	4		1			1					3	2		
249 Construction services		4		1			1					3	2	1	
253 Insurance services	1	4		1			1	1				3	2		
260 Financial services		4		1			1					3	2		
262 Computer and information services	1	4		1			1			1		3	2		
266 Royalties and licence fees		4		1			1					3	2		
268 Other business services		4		1			1					3	2		
269 Merchanting and other trade-related serv.	1	4		1			1					1	2		
270 Merchanting	1	4		1	1		1	1		1	1	1	2		
271 Other trade related services	1	4		1			1			1		1	2		
272 Operational leasing		4		1			1					3	1		
273 Misc. business, prof. and technical serv.	1	4		1			1					3	2		
274 Legal, account., man., cons. and pub. rel.	1	4		1	1	1	1		1	1		1	2		
278 Adv., market res. and polling	1	4		1	1		1		1	1		3	2		
279 Research and development	1	4		1	1	1	1		1	1		3	2		
280 Architect., engin. and other technical	1	4		1	1	1	1		1	1		1	2		
281 Agric., mining and on-site processing	1	4		1	1	1	1	1	1	1		1	2		
284 Other	1	4		1	1	1	1		1	1		3	2	1	
285 Serv. between affiliated enterprises, n.i.e.	1	4		1	1		1		1	1	2	3	2	1	
287 Personal, cultural and recreational services		4	1	2			2					1	2		
288 Audio-visual and related services	1	4		1			1			1	1	1	2		
289 Other personal, cultural and recreational	1	4	1	1			1			1	1	1	2		
291 Government services, n.i.e.		4		2			2					3	2		
982 Services not allocated		4		2			2					3	2		
300 INCOME	6	4		2			2					3	2	1	
310 Compensation of employees	6	4		2			2					3	2	1	
320 Investment Income		4		2			2					3	2	1	
379 CURRENT TRANSFERS	1	4		1			2			1	1	3	2	1	
993 CURRENT ACCOUNT	1	4		1			2			1	1	3	2	1	
994 CAPITAL ACCOUNT	6			6						6	6			6	
010 CURRENT + CAPITAL ACCOUNT	6			6						6	6			6	
995 FINANCIAL ACCOUNT				6										6	
998 NET ERRORS AND OMISSIONS				6										6	

1 Estimation affects World, Intra/Extra EU-12/15, USA and Japan

2 Estimation affects Intra/Extra EU-12/15, USA and Japan

3 Estimation affects Intra/Extra EU-15, USA and Japan

4 Estimation affects Intra/Extra EU-15

5 Estimation affects USA and Japan

6 Estimation affects World only

(* European Union Institutions)

5.1.2. 1993

	BLEU	DK	D	EL	E	F	IRL	I	NL	A	P	FIN	S	UK	EU*
100 GOODS		②		②			②			①			②		
200 SERVICES		①		②			②			①			②		
205 Transportation		②		①			①			①			②		
206 Sea transport	①	②		①			①			①			②		
207 Passenger transport on sea	①	①		①			①			①			①		
208 Freight transport on sea	①	①		①			①			①			①		
209 Support. auxiliary and other services	①	①		①			①			①			①		
210 Air transport	①	②		①			①			①			②		
211 Passenger transport by air	①	①	⑤	①			①			①			②		
212 Freight transport by air	①	①	⑤	①			①			①			②		
213 Supporting, auxiliary and other services	①	①	⑤	①			①			①			②		
214 Other transportation	①	①		①			①			①			②		
236 Travel		②	①	②			②						②		
981 Other services		①		②			②						②		
245 Communications services	①	②		①			①						②		
249 Construction services		①		①			①						②	①	
253 Insurance services	①	②		①			①	①					②		
260 Financial services		②		①			①						②		
262 Computer and information services	①	②		①			①			①			②		
266 Royalties and licence fees		②		①			①						②		
268 Other business services		①		①			①						②		
269 Merchanting and other trade-related serv.	①	①		①			①						②		
270 Merchanting	①	①		①	①		①	①		①	①	①	②		
271 Other trade related services	①	①		①			①			①		①	②		
272 Operational leasing		①		①			①						①		
273 Misc. business, prof. and technical serv.	①	①		①			①						②		
274 Legal, account., man., cons. and pub. rel.	①	①		①		①	①		①	①		①	②		
278 Adv., market res. and polling	①	①		①			①		①	①			②		
279 Research and development	①	①		①		①	①		①	①			②		
280 Architect., engin. and other technical	①	①		①		①	①		①	①		①	②		
281 Agric., mining and on-site processing	①	①		①		①	①	①	①	①		①	②		
284 Other	①	①		①		①	①		①	①			②	①	
285 Serv. between affiliated enterprises, n.i.e.	①	①		①	①		①		①	①	②		②	①	
287 Personal, cultural and recreational services		①	①	②			②					①	②		
288 Audio-visual and related services	①	①		①			①			①	①	①	②		
289 Other personal, cultural and recreational	①	①	①	①			①			①	①	①	②		
291 Government services, n.i.e.		②		②			②	①					②		
982 Services not allocated		②		②			②						②		
300 INCOME	⑤	②		②			②						②	①	
310 Compensation of employees	⑤	②		②			②						②	①	
320 Investment income		②		②			②						②	①	
379 CURRENT TRANSFERS	①	②		①			②			①	①	①	②	①	
993 CURRENT ACCOUNT	①	②		①			②			①	①	①	②	①	
994 CAPITAL ACCOUNT	⑥			⑥						⑥	⑥			⑥	
010 CURRENT + CAPITAL ACCOUNT	⑥			⑥						⑥	⑥			⑥	
995 FINANCIAL ACCOUNT				⑥										⑥	
998 NET ERRORS AND OMISSIONS				⑥										⑥	

① Estimation affects World, Intra/Extra EU-12/15, USA and Japan

② Estimation affects Intra/Extra EU-12/15, USA and Japan

③ Estimation affects Intra/Extra EU-15, USA and Japan

④ Estimation affects Intra/Extra EU-15

⑤ Estimation affects USA and Japan

⑥ Estimation affects World only

(* European Union Institutions)

5.1.3. 1994

	BLEU	DK	D	EL	E	F	IRL	I	NL	A	P	FIN	S	UK	EU1*
100 GOODS		②		②			②			①			②		
200 SERVICES		①		②			②			①			②		
205 Transportation		②		①			①			①			②		
206 Sea transport	①	②		①			①			①			②		
207 Passenger transport on sea	①	①		①			①			①			①		
208 Freight transport on sea	①	①		①			①			①			①		
209 Support. auxiliary and other services	①	①		①			①			①			①		
210 Air transport	①	②		①			①			①			②		
211 Passenger transport by air	①	①	⑤	①			①			①			②		
212 Freight transport by air	①	①	⑤	①			①			①			②		
213 Supporting, auxiliary and other services	①	①	⑤	①			①			①			②		
214 Other transportation	①	①		①			①			①			②		
236 Travel		②	①	②			②						②		
981 Other services		①		②			②						②		
245 Communications services	①	②		①			①						②		
249 Construction services		①		①			①						②	①	
253 Insurance services	①	②		①			①	①					②		
260 Financial services		②		①			①						②		
262 Computer and information services	①	②		①			①			①			②		
266 Royalties and licence fees		②		①			①						②		
268 Other business services		①		①			①						②		
269 Merchanting and other trade-related serv.	①	①		①			①						②		
270 Merchanting	①	①		①	①		①	①		①	①	①	②		
271 Other trade related services	①	①		①			①			①		①	②		
272 Operational leasing		①		①			①						①		
273 Misc. business, prof. and technical serv.	①	①		①			①						②		
274 Legal, account., man., cons. and pub. rel.	①	①		①		①	①		①	①		①	②		
278 Adv., market res. and polling	①	①		①			①		①	①			②		
279 Research and development	①	①		①		①	①		①	①			②		
280 Architect., engin. and other technical	①	①		①		①	①		①	①		①	②		
281 Agric., mining and on-site processing	①	①		①		①	①	①	①	①		①	②		
284 Other	①	①		①		①	①		①	①			②	①	
285 Serv. between affiliated enterprises, n.i.e.	①	①		①	①		①		①	①	②		②	①	
287 Personal, cultural and recreational services		①	①	②			②					①	②		
288 Audio-visual and related services	①	①		①			①			①	①	①	②		
289 Other personal, cultural and recreational	①	①	①	①			①			①	①	①	②		
291 Government services, n.i.e.		②		②			②	①					②		
982 Services not allocated		②		②			②						②		
300 INCOME	⑥	②		②			②						②	①	
310 Compensation of employees	⑥	②		②			②						②	①	
320 Investment Income		②		②			②						②	①	
379 CURRENT TRANSFERS	①	②		②		①	②			①	①	①	②	①	
993 CURRENT ACCOUNT	①	②		①		①	②			①	①	①	②	①	
994 CAPITAL ACCOUNT	⑥			⑥		⑥				⑥	⑥				⑥
010 CURRENT + CAPITAL ACCOUNT	⑥			⑥		⑥				⑥					⑥
995 FINANCIAL ACCOUNT				⑥											⑥
998 NET ERRORS AND OMISSIONS				⑥		⑥									⑥

① Estimation affects World, Intra/Extra EU-12/15, USA and Japan

② Estimation affects Intra/Extra EU-12/15, USA and Japan

③ Estimation affects Intra/Extra EU-15, USA and Japan

④ Estimation affects Intra/Extra EU-15

⑤ Estimation affects USA and Japan

⑥ Estimation affects World only

(* European Union Institutions)

5.1.4. 1995

	BLEU	DK	D	EL	E	F	IRL	I	NL	A	P	FIN	S	UK	EUI*
100 GOODS		②					②			①		④	②		
200 SERVICES		①					②			①			②		
205 Transportation		②		②			①			①			②		
206 Sea transport		②		②			①			①			②		
207 Passenger transport on sea		①		②			①			①			②		
208 Freight transport on sea		①		②			①			①			②		
209 Support. auxiliary and other services		①		②			①			①			②		
210 Air transport		②		②			①			①			①		
211 Passenger transport by air		①	⑤	②			①			①			①		
212 Freight transport by air		①	⑤	②			①			①			①		
213 Supporting, auxiliary and other services		①	⑤	②			①			①			①		
214 Other transportation		①		②			①			①			②		
236 Travel		②	①	①			②						②		
981 Other services		①					②						②		
245 Communications services		②					①						①		
249 Construction services		①		①			①						②	①	
253 Insurance services		②					①	①					②		
260 Financial services		②		①			①						①		
262 Computer and information services		②		①			①			①			②		
266 Royalties and licence fees		②					①						②		
268 Other business services		①					①						②		
269 Merchanting and other trade-related serv.		①					①						②		
270 Merchanting		①					①	①		①	①	①	①		
271 Other trade related services		①		①			①			①		①	②		
272 Operational leasing		①		①			①						②		
273 Misc. business, prof. and technical serv.		①		①			①						②		
274 Legal, account., man., cons. and pub. rel.		①		①		①	①		①	①		①	①		
278 Adv., market res. and polling		①		①			①		①	①			①		
279 Research and development		①		①		①	①		①	①		②	①		
280 Architect., engin. and other technical		①		①		①	①		①	①		①	①		
281 Agric., mining and on-site processing		①		①		①	①	①	①	①		①	①	①	
284 Other		①		①		①	①		①	①			①	①	
285 Serv. between affiliated enterprises, n.i.e.		①		①			①		①	①	①		①	①	
287 Personal, cultural and recreational services		①	①	①			②					①	①		
288 Audio-visual and related services		①		①			①			①	①	①	①		
289 Other personal, cultural and recreational		①	①	①			①			①	①	①	①		
291 Government services, n.i.e.		②					②						②		
982 Services not allocated		②				①	②						②		
300 INCOME		②					②						②	①	
310 Compensation of employees		②					②						②	①	
320 Investment Income		②					②						②	①	
379 CURRENT TRANSFERS		②		①		①	②			①	①		②	①	
993 CURRENT ACCOUNT		②		①		①	②			①	①		②	①	
994 CAPITAL ACCOUNT				⑥		⑥				⑥	⑥		⑥	⑥	
010 CURRENT + CAPITAL ACCOUNT				⑥		⑥				⑥			⑥	⑥	
995 FINANCIAL ACCOUNT				⑥						⑥					
998 NET ERRORS AND OMISSIONS				⑥		⑥							⑥	⑥	

- ① Estimation affects World, Intra/Extra EU-12/15, USA and Japan
- ② Estimation affects Intra/Extra EU-12/15, USA and Japan
- ③ Estimation affects Intra/Extra EU-15, USA and Japan
- ④ Estimation affects Intra/Extra EU-15
- ⑤ Estimation affects USA and Japan
- ⑥ Estimation affects World only

(* European Union Institutions)

5.1.4. 1996

	BLEU	DK	D	EL	E	F	IRL	I	NL	A	P	FIN	S	UK	EU*
100 GOODS		②					②			①			②		
200 SERVICES		①					②			①			②		
205 Transportation		②		②			①			①			②		
206 Sea transport		②		②			①			①			②		
207 Passenger transport on sea		①		②			①			①			②		
208 Freight transport on sea		①		②			①			①			②		
209 Support. auxiliary and other services		①		②			①			①			②		
210 Air transport		②		②			①			①			①		
211 Passenger transport by air		①	⑤	②			①			①			①		
212 Freight transport by air		①	⑤	②			①			①			①		
213 Supporting, auxiliary and other services		①	⑤	②			①			①			①		
214 Other transportation		①		②			①			①			②		
236 Travel		②	①	①			②						②		
981 Other services		①					②						②		
245 Communications services		②					①						①		
249 Construction services		①		①			①						②	①	
253 Insurance services		②					①	①					②		
260 Financial services		②		①			①						①		
262 Computer and information services		②		①			①			①			②		
266 Royalties and licence fees		②					①						②		
268 Other business services		①					①			①			②		
269 Merchanting and other trade-related serv.		①					①						②		
270 Merchanting		①					①	①		①	①	①	①		
271 Other trade related services		①		①			①			①		①	②		
272 Operational leasing		①		①			①						②		
273 Misc. business, prof. and technical serv.		①		①			①			①			②		
274 Legal, account., man., cons. and pub. rel.		①		①		①	①		①	①		①	①		
278 Adv., market res. and polling		①		①			①		①	①			①		
279 Research and development		①		①		①	①		①	①		②	①		
280 Architect., engin. and other technical		①		①		①	①		①	①		①	①		
281 Agric., mining and on-site processing		①		①		①	①	①	①	①		①	①	①	
284 Other		①		①		①	①		①	①			①	①	
285 Serv. between affiliated enterprises, n.i.e.		①		①			①		①	①	①		①	①	
287 Personal, cultural and recreational services		①	①	①			②					①	①		
288 Audio-visual and related services		①		①			①			①	①	①	①		
289 Other personal, cultural and recreational		①	①	①			①			①	①	①	①		
291 Government services, n.i.e.		②					②	①					②		
982 Services not allocated		②				①	②						②		
300 INCOME		②					②						②	①	
310 Compensation of employees		②					②						②	①	
320 Investment income		②					②						②	①	
379 CURRENT TRANSFERS		②		①		①	②			①	①		②	①	
993 CURRENT ACCOUNT		②		①		①	②			①	①		②	①	
994 CAPITAL ACCOUNT				⑥		⑥				⑥	⑥		⑥	⑥	
010 CURRENT + CAPITAL ACCOUNT				⑥		⑥				⑥			⑥	⑥	
995 FINANCIAL ACCOUNT				⑥											
998 NET ERRORS AND OMISSIONS				⑥		⑥							⑥	⑥	

① Estimation affects World, Intra/Extra EU-12/15, USA and Japan

② Estimation affects Intra/Extra EU-12/15, USA and Japan

③ Estimation affects Intra/Extra EU-15, USA and Japan

④ Estimation affects Intra/Extra EU-15

⑤ Estimation affects USA and Japan

⑥ Estimation affects World only

(* European Union Institutions)

5.2. Information on data sources used in this publication

	National data source	New data used by Eurostat	Revised data used by Eurostat	Methodology applied at national level
BLEU	Banque Nationale de Belgique (BNB) Institut Monétaire Luxembourgeois (IML)	1996	1995	BPM5
DENMARK	Danmark Statistik	1996	None	BPM4
GERMANY	Deutsche Bundesbank	1996	1987 to 1995	BPM5
GREECE	Bank of Greece	1996	None	BPM4
SPAIN	Banco de España	1996	1992 to 1995	BPM5
FRANCE	Banque de France	1996	1995	BPM5
IRELAND	Central Statistical Office (CSO)	1996	1992 to 1995	BPM5
ITALY	Ufficio Italiano dei Cambi and Banca d'Italia	1996	None	BPM5
NETHERLANDS	De Nederlandsche Bank	1996	1992 to 1995	BPM5
AUSTRIA	Österreichische National Bank	1996	None	BPM4
PORTUGAL	Banco de Portugal	1996	1995	BPM5
FINLAND	Bank of Finland	1996	1995	BPM5
SWEDEN	Sveriges Riksbank	1996	None	BPM4
UNITED KINGDOM	Office for National Statistics (ONS)	1996	1995	BPM5 (partially)
European Union Institutions	Eurostat on the basis of "Balance of Payments of the European Union Institutions (1997)"	1996	1995	BPM5
United States of America	"Survey of Current Business (SCB)", U.S. Department of Commerce - Economics and statistics administration bureau of economic analysis. Publications of July 1997 and September 1997	1996	None	BPM4
JAPAN	Bank of Japan "Balance of Payments Monthly" (November 1997)	1996	None	BPM5

5.3. DESCRIPTION OF TABLES

Tables of results are organised in sets. The organisation is the following:

Tables 2.1. to 2.3. constitute a first set of comparative tables concerning 1996 for the adopted list of *BOP* items ⁽¹⁾ for EU-15, all Member States and the European Union Institutions in relation to Extra EU-15. Flows are presented corresponding to the most complete, recent, harmonised and detailed information available.

Tables 3.1. to 3.5. concern only EU-15 and cover the period 1992 to 1996. *BOP* flows are presented in relation to the World, Intra EU-15, Extra EU-15, the USA and Japan. For these years the European Union aggregate was calculated on the basis of the data reported to Eurostat by the fifteen Member States according to the questionnaires ⁽²⁾ designed to fulfil *BPM5* requirements.

Tables 3.6. to 3.42. concern only EU-15 and cover the period 1992 to 1996. They show for each item of services and in the same table credit, debit and net flows in relation to the World, Intra EU-15, Extra EU-15, USA and Japan.

Tables 4.1. to 4.3. concern only EUR-11 and cover the period 1992 to 1996. *BOP* flows are presented in relation to the World, the USA and Japan.

Tables 4.4. to 4.40. concern only EUR-11 and cover the period 1992 to 1996. They show for each item of services and in the same table credit, debit and net flows in relation to the World, the USA and Japan.

Tables 5.1. to 5.5. concern only EU-12 and cover the decade 1987-1996. The information provided is equivalent to that in the EU-15 set of tables but for all purposes EU-12 is considered instead of EU-15. These results are provided in order to supply a time series that was made coherent as far as possible by conversion from *BPM4* to *BPM5*, of the data available from Member States for the years 1987 to 1991.

Tables 6.1. to 20.7. supply a group of separate tables for each of the fifteen reporting economies. For the classification adopted, for all Member States and the European Union Institutions, for the period 1987 to 1996, credit, debit and net are presented in relation to the World, Intra EU-15, Extra EU-15, Intra EU-12, Extra EU-12, the USA and Japan.

Exceptions are the three new Member States for which the period covered is 1992 to 1996. Besides, for Austria, figures broken down between Intra and Extra EU-12 are not available. Sweden only supplied figures with the World as partner.

Other exceptions are Denmark - no figures are published - and Ireland - only figures with the World as partner are published for the entire period 1987 to 1996.

Data concerning 1987-1991 correspond to the previously published classification converted by Eurostat from *BPM4* into *BPM5* (table of conversion in *annex 3*).

Tables 21.1 to 21.6. present flows for the USA according to Eurostat's harmonised scheme. The period covered is 1987 to 1996 with the World, Intra EU-15, Extra EU-15, Intra EU-12, Extra EU-12 and Japan as partners.

Tables 22.1. to 22.6. present flows for Japan according to Eurostat's harmonised scheme. The period covered is 1987 to 1996 with the World, Intra EU-15, Extra EU-15, Intra EU-12, Extra EU-12 as partners and 1992 to 1996 with the USA as partner.

N.B.: In the tables, the partner *World* should be considered as the sum of *Intra EU*, *Extra EU* and *World not allocated* (not published).

Due to the rounding up from decimal numbers to whole numbers, there can be a slight difference between the sum of the sub-items and the aggregate item or between the credit figure minus the debit figure and the net.

(1) For all the tables the list of items considered is always the same (see II.3).

(2) Balance of payments Vade mecum, August 1997

5.4. Formulae and acronyms used in the tables

5.4.1. Formulae

Formulae are indicated in the tables by footnotes.

In the formulae, the superscript represents the reporting entity, the subscript the partner entity. The acronym EU may be EU-15 or EU-12.

Net = Credit - Debit

$$\text{Asymmetry}_{\text{Intra EU}}^{\text{EU}} = \text{Credit}_{\text{Intra EU}}^{\text{EU}} - \text{Debit}_{\text{Intra EU}}^{\text{EU}} = \text{Net}_{\text{Intra EU}}^{\text{EU}}$$

5.4.2. Acronyms used

0	Figure between -0.5 Mio ECU and 0.5 Mio ECU
:	Data not available (missing data estimated by Eurostat) or considered non publishable by the Member State.
-	Not relevant or indeterminate

II. ASPECTS MÉTHODOLOGIQUES

1. DIFFICULTES D'APPRECIATION DU MARCHE INTERNATIONAL DES SERVICES

1.1. Enregistrement et évaluation

En raison de leur nature immatérielle, les échanges internationaux de services sont beaucoup plus difficiles à enregistrer que les échanges de marchandises. L'information est collectée par le biais de systèmes complexes qui allient des déclarations directes des entreprises, des enquêtes, le recensement des transactions bancaires et des estimations. Chaque Etat membre de l'Union européenne a mis en place des systèmes de collecte spécifiques.

L'enregistrement des services pose trois types de problèmes :

Des problèmes conceptuels : la définition même de certains services est délicate. Ceci concerne plus particulièrement les *assurances*. Bien que le *MBP5* recommande d'apprécier les services d'assurance en se basant sur la rémunération des services d'assurance incluse dans le total des primes reçues, les estimations relatives à cette rémunération ne sont pas encore entièrement prêtes dans tous les Etats membres. Jusqu'à présent et en l'absence de meilleures informations, les services d'assurance de certains Etats membres sont estimés, par convention, par la différence entre les primes reçues et les indemnités versées.

Pour la rubrique des *services de construction*, autre rubrique délicate, toute la difficulté consiste à dresser la limite avec les *investissements directs*. Par convention, si les flux de construction ne sont pas fournis ou s'ils sont considérés comme étant sous-estimés, Eurostat diminue les flux d'investissements directs à concurrence des montants estimés qui sont réaffectés aux *services de construction*.

Des problèmes de transactions mixtes : la valeur de certains services n'est pas connue en tant que telle, mais se trouve agrégée à celle d'autres transactions.

Ceci concerne particulièrement tous les services liés aux échanges de marchandises (transports, assurance transport, négoce international, services techniques connexes). Pour les *transports* et l'*assurance transports*, on réalise des estimations sur la base de taux de fret et de taux d'assurance, qui permettent de corriger les flux de marchandises enregistrés.

En l'absence d'informations de meilleure qualité, Eurostat estime, par convention, le *négoce* de certains

Etats membres (profit ou perte à l'achat et à la revente des marchandises ne franchissant pas la frontière du négociant) par la différence entre le crédit brut et le débit brut.

Ce problème concerne également les *services financiers*. Certains de ces services, perçus sous la forme de commissions, peuvent être identifiés. D'autres, qui ne sont pas identifiés en tant que tels, sont enregistrés avec les paiements d'intérêts dans la rubrique de la balance courante *revenu des investissements* ou avec les actifs négociés dans le *compte d'opérations financières*.

Des problèmes d'identification des flux bruts : nombre de services peuvent être payés par des mécanismes de compensation internationale (*postes et télécommunications, transports ferroviaire*)⁽¹⁾. De plus, certaines transactions entre sociétés liées sont aussi réglées par un mécanisme de compensation. Dans ces deux cas, les paiements identifiés correspondent au résultat net d'un certain nombre de transactions qu'il est difficile d'appréhender. Selon les systèmes de collecte, des informations supplémentaires peuvent être demandées aux sociétés pour obtenir des flux bruts.

Tous ces problèmes risquent d'engendrer une sous-estimation des flux de services dans les balances des paiements.

1.2. Problèmes liés à l'analyse des valeurs

Les seules statistiques disponibles sont des statistiques en valeur. Les évolutions constatées sur les flux et les soldes des services dépendent donc des volumes échangés, des prix du marché, des taux de change et des corrections effectuées. Les variations de prix et de taux sont souvent importantes et rendent l'analyse des flux en valeur plus délicate.

L'analyse des séries chronologiques ou les comparaisons entre les différents pays devraient donc tenir compte de variables telles que celles précitées, dès lors qu'elles ont un effet sur les tendances des statistiques publiées.

Taux de change : Les variations du dollar américain par rapport à l'écu jouent un rôle particulièrement important sur les évolutions des résultats de la balance des paiements de l'Union européenne. En effet, le dollar US comme monnaie de transaction et de formation des prix reste très important, les prix de certains types de services étant fixés en dollars US indépendamment du lieu de résidence des contractants.

(1) Par exemple au lieu de payer la totalité de la dette due respectivement par chaque partie (flux bruts), une des parties seulement paie la différence entre ce qu'elle doit et ce qui lui est dû (flux nets).

Prix : Durant la dernière décennie, il y a eu de très forts mouvements des prix relatifs, rendant délicates les comparaisons d'évolution entre types de services.

Ainsi, le développement du volume des échanges de certains services liés à des technologies évoluant très rapidement (communications, informatique) n'apparaît pas très clairement dans les résultats en valeur, du fait d'une forte baisse des prix.

Les transports, comme les services de traitement de l'information, constituent des entrées intermédiaires pour les entreprises et la modification de leur prix se répercute sur la valeur de la production finale.

1.3. Problèmes de cohérence; asymétries

Bien que théoriquement établies selon une méthodologie internationalement acceptée, les balances de tous les pays du monde ne sont pas parfaitement compatibles, ni comparables. Les raisons de ce manque de comparabilité sont nombreuses. En voici quelques unes:

- Tous les Etats ne disposent pas des mêmes moyens de recensement et d'exploitation de l'information et les particularités de collecte obligent parfois à s'écarter des normes recommandées (c'est le cas, par exemple, pour les "Assurances").
- Tous les Etats ne sont pas d'accord sur le traitement de certaines activités de longue durée (par exemple, les "Services de construction").
- L'accélération du processus d'intégration de l'économie mondiale et la multiplication des transactions entre sociétés liées rendent délicat le partage des flux entre services et revenus des investissements.
- En l'absence de nomenclature internationale détaillée des échanges de services, les mêmes dénominations de services ne recouvrent pas toujours les mêmes activités.

Les problèmes statistiques mentionnés ci-dessus engendrent des divergences statistiques entre les balances courantes des pays. Ces divergences sont appelées "asymétries". Plus spécifiquement, il existe:

Des asymétries bilatérales: le solde déclaré par une entité économique vis-à-vis d'une autre ne correspond pas au solde déclaré par son partenaire. La somme de ces soldes, appelée asymétrie bilatérale, devrait être nulle.

Cependant, une mauvaise allocation crée une asymétrie à un niveau détaillé de la nomenclature des rubriques qui peut être compensée à un niveau agrégé. De même, une mauvaise ventilation

géographique crée une asymétrie bilatérale qui peut être compensée à un niveau agrégé de ventilation géographique;

Des asymétries en termes d'agrégation géographique: le total mondial des crédits courants ne correspond pas au total mondial des débits alors qu'en théorie, ils devraient être égaux. La différence entre les crédits et débits courants est appelée *asymétrie* (ou discordance) *mondiale des paiements courants*.

2. CADRE CONCEPTUEL DE LA BALANCE DES PAIEMENTS

La balance des paiements enregistre les transactions entre les résidents et les non-résidents d'un pays pendant une période donnée.

Une *transaction* est définie par le *MBP5* comme un flux économique découlant de la création, de la transformation, de l'échange, du transfert ou de l'extinction d'une valeur économique et faisant intervenir un transfert de propriété de biens ou d'actifs financiers, la prestation de services ou la fourniture de travail et de capital.

Le *concept de résidence* du *MBP5* est identique à celui utilisé dans le Système de comptabilité nationale (*SCN*) de 1993. Ce concept n'est pas basé sur la nationalité ni sur un critère légal. Il l'est sur la notion de pôle d'intérêt économique. Une unité institutionnelle est dite résidente d'un pays lorsqu'elle a son pôle d'intérêt économique sur le territoire économique de ce pays pendant une durée d'au moins un an.

Selon le *MBP5*, le *territoire économique* d'un pays est la zone géographique administrée par un gouvernement, y compris les enclaves territoriales dans le reste du monde⁽¹⁾ (par exemple, les ambassades). En particulier, le territoire économique d'une organisation internationale se compose d'une enclave territoriale sur laquelle cette organisation a juridiction (par exemple, les Institutions de l'Union européenne dans les Etats membres d'accueil).

Les comptes de la balance des paiements sont tenus selon le *système d'enregistrement en partie double*, de telle manière que chaque transaction est -en principe- enregistrée dans les deux comptes, une fois en débit et une fois en crédit. Si, par exemple, un pays exporte des biens et reçoit des devises étrangères en échange, il enregistrera cette exportation au crédit du *compte des transactions courantes* (plus spécifiquement du *compte des biens*) et l'accroissement d'actif (devises étrangères) au débit du *compte de capital et d'opérations financières*.

(1) Pour harmoniser l'enregistrement des données, Eurostat demande aux Etats membres d'utiliser, à l'intérieur de la zone UE, une classification "territoire BDP" pour les petits territoires. Cette classification se trouve en *annexe 4*.

Donc, moyennant un enregistrement complet et précis, la balance générale des paiements (combinaison du compte des transactions courantes et du compte de capital et d'opérations financières) devrait, en tant qu'état financier, être égale à zéro. Mais dans la pratique, un solde comptable est utilisé pour compenser les *erreurs et omissions* survenant lors de l'enregistrement des transactions internationales.

Cela étant, comment peut-on parler de *surplus et déficits* de la balance des paiements?

Lorsque la balance des paiements est en équilibre ou en déséquilibre, il ne s'agit pas de la balance des paiements dans sa globalité mais simplement d'une de ses sous-balances, c'est-à-dire une rubrique ou une série de rubriques. Par exemple, le compte des biens affichera un déficit/surplus lorsque la valeur totale des biens importés sera supérieure/inférieure à la valeur totale des biens exportés.

3. NOMENCLATURE

La nomenclature utilisée dans la présente publication est basée sur les composantes standard du *MBP5* et sur la nomenclature des échanges de services, plus désagrégée, établie conjointement par Eurostat et l'OCDE et basée sur le même cadre conceptuel que le *MBP5*.

Comme il l'a déjà été mentionné dans l'introduction, la nomenclature publiée est en fait un compromis résultant de la transition du *MBP4* au *MBP5*. Elle est la nomenclature commune maximale qui pouvait être établie sur la base des résultats communiqués par les Etats membres dans les réponses aux nouveaux questionnaires *BDP* conjoints d'Eurostat et de l'OCDE pour la période à partir de 1992. Eurostat a tenu compte des données historiques existantes (jusqu'à 1991) organisées conformément à la nomenclature publiée antérieurement (compatible *MBP4*). C'est pourquoi il s'imposait de concevoir une correspondance entre l'ancien et le nouveau format qui soit la plus significative et la plus cohérente possible, en vue de permettre une utilisation optimale des informations historiques. Cette opération a également été déterminante pour la nomenclature finalement adoptée dans le présent rapport (*annexe 3*).

La présente publication contient des particularités qui ne s'inscrivent pas dans le droit fil des recommandations contenues dans le *MBP5*. Pour une meilleure compréhension de ces particularités, les postes sont d'abord définis sur la base de la nomenclature recommandée comme norme internationale dans le *MBP5* et la nomenclature conjointe Eurostat-OCDE des échanges de services (voir définitions ci-dessous) et les écarts par rapport à cette norme sont ensuite explicités dans la section suivante (*II.3.2. Particularités de la présente publication*).

3.1. Définition des postes

Les définitions suivantes sont basées sur le *MBP5* et sur la nomenclature conjointe Eurostat-OCDE des échanges de services.

Le *MBP5* divise la balance des paiements en deux sous-balances : le *compte des transactions courantes* et le *compte de capital et d'opérations financières*.

3.1.1. Compte des transactions courantes

Le compte des transactions courantes se subdivise en quatre composantes fondamentales: les *biens*, les *services*, les *revenus* et les *transferts courants*.

3.1.1.1. Biens

Cette rubrique est généralement la principale du compte des transactions courantes. Les marchandises couvrent les *marchandises générales*, l'*or non monétaire* et, depuis la mise en oeuvre du *MBP5*, les *biens importés ou exportés pour transformation*, les *réparations de biens* et les *achats de biens dans les ports par les transporteurs*. La composante principale, les marchandises générales, recouvre tous les biens meubles faisant l'objet d'un transfert de propriété d'un résident à un non-résident et vice versa.

Dans le calcul de la balance des paiements, les exportations et les importations doivent s'entendre en valeur franco à bord (*f.a.b.*). Lorsqu'une valeur coût, assurance, fret (*c.a.f.*) est fournie (comme dans le cas des importations dans les statistiques du commerce extérieur), les composantes fret et assurance doivent faire l'objet d'une estimation distincte et être extraites des chiffres pour arriver à une valeur *f.a.b.*. Ces composantes sont alors enregistrées dans le compte des services.

C'est l'une des raisons pour lesquelles les statistiques sur le *commerce extérieur* et les chiffres de la *balance des paiements* relatifs aux *biens* présentent des divergences.

3.1.1.2. Services

3.1.1.2.1. Transports

La définition de cette rubrique est identique à celle figurant aux paragraphes 230 à 240 du *MBP5*. La définition générale est présentée au paragraphe 230.

"La rubrique des transports recouvre tous les services de cet ordre (*maritimes, aériens* et *autres*, notamment les transports terrestres et les transports par voie navigable intérieure, par voie spatiale et par oléoduc ou gazoduc) fournis par les résidents d'une économie à ceux d'une autre économie. Il peut s'agir du transport de passagers, de l'acheminement de marchandises (fret), ou de la location (affrètement à temps) de moyens de transport avec leur équipage et des services auxiliaires et annexes qui s'y rapportent. Les

activités connexes exclues de cette rubrique sont l'assurance du fret, qui s'enregistre dans les *services d'assurance*; les achats effectués dans les ports par les transporteurs ainsi que les réparations de matériel de transport, classés parmi les *biens*; les réparations d'ouvrages ferroviaires, d'installations portuaires et aéroportuaires, qui figurent à la rubrique *services de construction*; et les locations (affrètement à temps) de matériel de transport sans équipage, qui s'enregistrent dans les *autres services aux entreprises*."

La ventilation des *transports* est basée sur:

- a) le mode de transport: *maritime, aérien* ou *autre* (espace, rail, route, voies navigables intérieures et oléoducs/gazoducs).
- b) le type de service: transport de *passagers*, transport de *fret* et *autres (services de transport, auxiliaires et annexes)*.

Les services de transports de passagers recouvrent tous les services de transports internationaux - entre l'économie qui établit sa balance des paiements et l'étranger ou entre deux économies étrangères - fournis aux non-résidents par les transporteurs résidents (crédit) et aux résidents par les transporteurs non résidents (débit).

Les services de transports de passagers englobent:

- a) les services rendus aux passagers au sein d'une économie par des transporteurs non résidents;
- b) outre les services couverts par le billet, y compris le billet inclus dans le prix d'un voyage organisé mais non compris dans le prix des croisières (inclus dans les voyages), les services fournis aux passagers comprennent les paiements pour excédent de bagages, pour le transport de véhicules ou d'autres effets personnels accompagnant les passagers, ainsi que les dépenses que ceux-ci effectuent à bord pour l'achat de nourriture, de boissons ou d'autres articles;
- c) la location (dite location-exploitation) par les résidents aux non-résidents et vice versa de navires, d'avions, de camions de marchandises ou d'autres véhicules commerciaux, avec équipage et pour un laps de temps limité, par exemple pour un seul voyage, en vue du transport de marchandises ou de passagers, mais à l'exclusion des locations de type crédit-bail et des locations-exploitations de plus longue durée.

Sont exclus les services rendus à des passagers non résidents par des transporteurs résidents sur leur propre territoire économique. Ces services sont classés parmi les voyages.

Services de transport de fret

Les services de transport de fret peuvent être divisés en quatre groupes.

Le premier groupe est celui des transports

internationaux des exportations et des importations des pays qui établissent leur balance des paiements. Font partie de ce groupe les services de transports fournis par:

- a) les opérateurs résidents, au-delà de la frontière douanière du pays qui établit sa balance des paiements, pour les exportations dudit pays (crédit);
- b) les opérateurs non-résidents, jusqu'à la frontière douanière du pays qui établit sa balance des paiements, pour les importations dudit pays (débit).

Le deuxième groupe tire son origine du fait que les biens sont évalués *f.a.b.* à la frontière douanière du pays exportateur et que le coût du fret est censé être pris en charge par le pays importateur (qu'ils soient facturés directement à l'importateur ou inclus dans le prix des importations). Font partie de ce groupe les services de transports fournis par:

- a) les opérateurs résidents, jusqu'à la frontière douanière du pays d'où les biens sont exportés, pour les importations du pays qui établit sa balance des paiements (crédit);
- b) les opérateurs non-résidents, jusqu'à la frontière douanière du pays qui établit sa balance des paiements, pour les exportations dudit pays (débit).

Le troisième groupe comprend les services de transports fournis par les opérateurs non résidents concernant d'autres biens appartenant à des non-résidents (crédit) et par des opérateurs non résidents concernant d'autres biens appartenant à des résidents du pays qui établit sa balance des paiements (débit), en particulier:

- a) le transport des biens en transit dans l'économie considérée;
- b) les transports de biens entre des pays tiers (échanges croisés);
- c) le cabotage et les autres formes de transport de biens entre points situés à l'intérieur d'une économie;
- d) les mouvements de biens à destination ou en provenance d'entités établies en dehors du territoire de l'économie dont elles sont résidentes (par exemple, des administrations publiques);
- e) le transport de courrier pour les services postaux et de messagerie.

Le quatrième groupe se compose de la location (dite location-exploitation) par les résidents aux non-résidents et vice versa, de navires, d'avions, de camions de marchandises ou d'autres véhicules commerciaux, avec équipage et pour un laps de temps limité, par exemple pour un seul voyage, en vue du transport de fret. Sont également inclus les services de remorquage et autres services connexes pour le transport de plates-formes pétrolières, de grues flottantes et de dragues. Sont exclues ici les locations de type crédit-bail et les locations-exploitations de plus longue durée.

Autres (services de transport auxiliaires et annexes)

Cette catégorie couvre un éventail de services auxiliaires et annexes fournis dans les ports, les aéroports et autres installations analogues ainsi que d'autres services de transport, principalement:

- a) la manutention du fret: chargement et déchargement des conteneurs, etc;
- b) l'emmagasinage et l'entreposage;
- c) l'emballage et le remballage;
- d) les divers services de remorquage, de pilotage et d'aide à la navigation pour les transporteurs;
- e) l'entretien et le nettoyage du matériel;
- f) les opérations de sauvetage;
- g) les commissions et les frais des agents dont l'activité a trait au transport de passagers et de fret, y compris les services d'acheminement du fret et de courtage.

3.1.1.2.2. Voyages

La définition de cette rubrique est identique à la définition des voyages énoncée aux paragraphes 241 à 251 du MBP5.

La définition générale est présentée aux paragraphes 242, 243 et 244:

"La rubrique des *voyages* recouvre essentiellement les biens et services fournis par une économie aux voyageurs au cours d'un séjour de moins d'un an sur le territoire de cette économie. Les biens et services sont acquis par le voyageur, pour son compte, ou lui sont fournis sans contrepartie, pour qu'il en fasse lui-même usage ou qu'il les cède à d'autres personnes. Cela exclut le transport international de voyageurs qui relève des services rendus aux passagers, à classer dans les *transports*.

Un voyageur est une personne qui séjourne moins d'un an sur le territoire d'une économie dont il n'est pas résident, pour quelque raison que ce soit, sauf dans les cas suivants: (i) les personnes en poste sur une base militaire ou auprès d'un autre organe des administrations publiques de leur propre pays, ce qui inclut les diplomates et autre personnel d'ambassade; (ii) les personnes à la charge d'une personne visée en (i). Les dépenses encourues par les personnes visées en (i) et (ii) sont enregistrées à la rubrique *services fournis ou reçus par les administrations publiques, n.c.a.*. Les dépenses encourues par des personnes qui exercent directement une activité productive pour une entité résidente de ladite économie, y compris les travailleurs saisonniers et frontaliers, s'inscrivent à la rubrique *voyages*. La règle d'un an ne s'applique pas aux étudiants ni aux patients qui reçoivent des soins médicaux, lesquels restent résidents de leur propre

économie, quelle que soit la durée de leur séjour."

3.1.1.2.3. Services de communication

Le MBP5 ne donne pas de définition globale de cette rubrique, mais une définition distincte pour chacune des deux sous-rubriques (paragraphe 253):

"*Les télécommunications* englobent la transmission de sons, d'images et d'autres informations par téléphone, télex, télégramme, câble, radio ou télévision, satellite, courrier électronique, télécopie, etc., y compris les communications par réseaux, les téléconférences et les services d'appui".

"*Les services de poste et de messagerie* recouvrent la levée, le transport et la distribution des lettres, journaux, périodiques, brochures et autres ouvrages imprimés, et des colis, ainsi que les services des guichets postaux et de location de boîtes postales".

3.1.1.2.4. Services de construction

La définition de cette rubrique est identique à celle des *services de construction* énoncée au paragraphe 254 du MBP5:

"*Les services de construction* recouvrent les ouvrages exécutés dans le cadre de projets de construction et d'installation par les employés d'une entreprise en dehors de son territoire économique (les travaux durent généralement peu de temps; la règle d'un an est à appliquer avec souplesse). Les biens importés par l'entreprise en vue de la réalisation des projets doivent être inclus dans la valeur des services y afférents, et non au poste des biens, tandis que les dépenses effectuées sur place pour l'acquisition de fournitures, etc. sont à classer dans les *autres services aux entreprises*."

Sont exclus les projets exécutés par les filiales ou succursales à l'étranger des entreprises (considérées comme des investisseurs directs) et par certains bureaux établis sur place pour lesquels l'entreprise de construction "tient une série complète de comptes distincts de ses activités locales (états financiers, bilan, registre de ses transactions avec la société-mère), paie des impôts sur le revenu au pays d'accueil, a une présence physique importante, reçoit des fonds pour son travail pour son propre compte, etc." (paragraphe 78 du MBP5).

Les services de construction recouvrent globalement l'ensemble des biens et services faisant partie intégrante des contrats de construction; ils ont trait:

- a) aux travaux de préparation du site;
- b) aux travaux de construction et de finition de bâtiments;
- c) aux travaux de génie civil;
- d) à l'installation de machines et aux travaux d'assemblage;

e) aux autres constructions: services de location d'équipement de construction ou de démolition avec opérateur, travaux de nettoyage extérieur de bâtiments, etc.

3.1.1.2.5. Services d'assurance

La définition de cette rubrique est identique à celle des *services d'assurance* énoncée aux paragraphes 255 à 257 du *MBP5*. Ils comprennent "les diverses formes d'assurances fournies aux non-résidents par les compagnies d'assurances résidentes (et vice versa)". Ils comprennent aussi les commissions des agents liées aux transactions d'assurance.

Les *services d'assurance* sont estimés ou évalués au montant des frais de service inclus dans le total des primes à recevoir et non au montant total des primes proprement dites. Les montants des primes brutes et des indemnités brutes sont enregistrés dans des postes pour mémoire.

Les différents types d'assurances couverts par cette définition sont:

- a) l'assurance vie et les fonds de pension,
- b) l'assurance du fret,
- c) les autres assurances directes,
- d) la réassurance,
- e) les services auxiliaires.

3.1.1.2.6. Services financiers

La définition de cette rubrique est identique à celle des *services financiers*, énoncée au paragraphe 258 du *MBP5*.

"Les services financiers englobent les services d'intermédiation financière entre résidents et non-résidents et les services auxiliaires (à l'exclusion de ceux qui sont fournis par les compagnies d'assurances et les caisses de retraite). Cela comprend les commissions versées aux intermédiaires en rémunération des services afférents par exemple aux lettres de crédit, aux acceptations bancaires, aux lignes de crédit, au crédit-bail et aux transactions portant sur des avoirs en devises (dans ce dernier cas, la commission de service est égale à l'écart entre le taux médian et le taux acheteur ou vendeur). Entrent aussi dans cette catégorie les commissions et autres frais liés aux transactions sur titres - courtage, placements d'émissions, garanties, amortissements, accords d'échange financier (swaps), options et autres instruments de couverture des marchés financiers, etc.; les commissions des courtiers sur les marchés à terme de marchandises; les services liés à la gestion des actifs, à l'administration et à la réglementation des marchés financiers, à la garde des titres, etc. Les commissions de service sur les achats de ressources du Fonds monétaire international sont incluses dans les paiements de services financiers effectués par une économie, tout comme les commissions (semblables à

une commission d'engagement) liées aux soldes non utilisés dans le cadre d'accords de confirmation ou d'accords élargis approuvés par le *FMI*".

Sont exclus les services d'intermédiation financière indirectement mesurés (SIFIM) qui peuvent être imputés ou dérivés des différences entre les taux de référence et les taux réellement pratiqués en matière d'emprunts, de titres de créance ou de dépôts.

3.1.1.2.7. Services d'informatique et d'information

La définition de cette rubrique est identique à celle des *services d'informatique et d'information*, énoncée au paragraphe 259 du *MBP5*. "Les services d'informatique et d'information recouvrent les transactions entre résidents et non-résidents sur les services liés au traitement des données informatiques et des informations. Ce sont, notamment : la mise au point et la constitution de banques de données ainsi que l'établissement de séries chronologiques accessibles en ligne; le traitement de données, y compris les calculs y afférents, la fourniture de services de traitement de l'information en temps partagé ou pour une période spécifique (à l'heure), et la gestion à temps complet des équipements informatiques; la consultance en matériel; les applications de logiciels, ce qui comprend la conception, la mise au point et la programmation de systèmes répondant aux besoins particuliers des clients; la maintenance et la réparation des ordinateurs et du matériel périphérique; les services fournis par les agences de presse, notamment la communication d'informations, de photographies et d'articles de fond aux médias; enfin, les abonnements directs (individuels) aux journaux et périodiques."

3.1.1.2.8. Redevances et droits de licence

La définition de cette rubrique est identique à celle des *redevances et droits de licence*, énoncée au paragraphe 260 du *MBP5*. Cette rubrique recouvre "les flux de paiements et de recettes entre résidents et non-résidents qui sont liés à l'utilisation légale d'actifs incorporels non financiers non produits et de droits de propriété (tels que les brevets, les droits d'auteur, les marques de commerce, les procédés de fabrication industrielle, le franchisage, etc.) et à l'exploitation, dans le cadre d'accords de licence, des oeuvres originales ou des prototypes créés, tels que les manuscrits et films."

3.1.1.2.9. Autres services aux entreprises

Cette rubrique recouvre le même contenu que la rubrique *autres services aux entreprises* du *MBP5* (paragraphes 261 à 264). La sous-rubrique résiduelle *services entre entreprises affiliées, n.c.a.* peut toutefois inclure des catégories supplémentaires de transactions.

Négoce international et autres services liés au commerce

- Par ***négoce international***, on entend l'achat par un négociant résident (de l'économie qui établit sa balance des paiements) d'un bien à un non-résident et sa revente ultérieure à un autre non-résident sans que le bien franchisse la frontière de l'économie qui établit ses comptes (les variations de stocks détenus à l'étranger par les négociants ne sont pas prises en compte.). L'écart entre la valeur des biens à l'achat et leur valeur à la revente est ce que l'on enregistre comme valeur des services de négoce international. Si les produits ne sont pas revendus par le négociant au cours de l'exercice comptable où il les a achetés, il y a lieu d'enregistrer une importation de marchandises au cours du premier exercice et de porter une inscription en déduction des importations de l'exercice suivant. Bien que le négoce international s'enregistre sur une base nette, il peut être utile à des fins analytiques de disposer de données brutes séparées.
- Les ***autres services liés au commerce*** couvrent l'ensemble des commissions sur les transactions de biens et services entre i) les négociants, courtiers en produits, distributeurs et commissionnaires résidents et ii) les non-résidents. Cette catégorie comprend les transactions portant sur des navires et des avions et les ventes aux enchères. Sont exclus les commissions de franchisage, le courtage de services financiers et les commissions liées au transport.

Services de location-exploitation

La *location-exploitation* (louage sans opérateurs) couvre les locations données par des résidents à des non-résidents et vice versa, ainsi que les affrètements à temps, sans équipage, de navires, d'avions et de matériel de transport tel que wagons de chemin de fer, conteneurs, pontons, etc. Sont exclus le crédit-bail, la location de lignes de télécommunications et la location de terrains, bâtiments et autres biens immobiliers ainsi que la location de voitures aux voyageurs étrangers.

Divers services aux entreprises, spécialisés et techniques

Cette rubrique recouvre les services suivants:

- Les ***services juridiques, de comptabilité et de conseil en gestion et de relations publiques***: le contenu de cette sous-rubrique est identique à celui de la sous-rubrique correspondante du *MPB5* (paragraphe 264), hormis qu'elle n'inclut pas les services entre entreprises affiliées qui font l'objet d'une mention distincte dans la nomenclature conjointe Eurostat-OCDE des échanges de services. Cette rubrique couvre "les services fournis par des résidents à des non-résidents (et vice versa) dans les domaines suivants : conseil, représentation et documentation juridiques; comptabilité, vérification des comptes, tenue des livres et conseil en fiscalité; conseil en gestion (conseils, directives ou assistance aux entreprises dans la conduite de leurs opérations).
- Les ***services de publicité, d'études de marché et de sondages d'opinion*** donnant lieu à des transactions entre résidents et non-résidents recouvrent "la conception, la création et la commercialisation d'annonces publicitaires par des agences de publicité; le placement des annonces auprès des médias, notamment l'achat et la vente d'espaces publicitaires; les services d'exposition fournis par les foires commerciales; la promotion des produits à l'étranger; la prospection de marchés et les sondages d'opinion sur divers sujets".
- Les ***services de recherche et développement*** englobent "les services liés à la recherche fondamentale, à la recherche appliquée et à la mise au point expérimentale de nouveaux produits et procédés, qui font l'objet de transactions entre résidents et non-résidents". En principe, on inclut dans cette rubrique les activités relevant du domaine des sciences, des sciences sociales et des sciences humaines, y compris le développement de systèmes d'exploitation représentant un progrès technologique. Sont exclus les études de marché, les études technologiques et le travail de consultance.
- Les ***services d'architecture, d'ingénierie et autres services techniques*** correspondent aux "transactions entre résidents et non-résidents qui ont trait aux aspects architecturaux des projets d'aménagement, notamment urbain - planification de la construction d'ouvrages tels que barrages, ponts ou aéroports, tracé des projets et supervision des chantiers, livraison d'ouvrages clés en main, etc., à la topographie, à la cartographie, à l'essai et à la certification des produits ainsi qu'aux services d'inspection technique".
- Les ***services agricoles et miniers et le traitement sur le lieu d'importation ou d'exportation*** sont:
 - a) les services se rapportant à l'agriculture (fourniture d'équipement agricole avec équipage, moissonnage, traitement des récoltes, lutte contre les insectes, prise en pension et toilettage d'animaux), à la chasse, au piégeage, à la sylviculture et à l'exploitation forestière ainsi qu'à la pêche;
 - b) les services associés aux industries extractives; forage, construction de derricks, réparation et démantèlement d'installations, coffrage de puits de pétrole et de gaz, services connexes à la prospection et à l'exploration minérale, études géologiques;

- c) les services de traitement des déchets et de dépollution: traitement de déchets radioactifs, décapage de sols contaminés, assainissement et décontamination, épuration;
- d) autres traitements sur place: maintenance et réparation de l'outillage (à l'exception de l'équipement de transport et du matériel de bureau) et traitement sur place à l'étranger de tout type de produit, non suivi par une importation.
- La sous-rubrique **autres services divers aux entreprises, spécialisés et techniques** recouvre le placement de personnel, les services de sécurité et d'enquêtes, la traduction et l'interprétation, les services photographiques, le nettoyage des immeubles, etc.
 - Les **services entre entreprises affiliées n.c.a.** constituent une catégorie résiduelle couvrant les paiements effectués par des sociétés affiliées à des sociétés parentes au titre de contribution à leurs frais de gestion générale (planification, organisation et contrôle) et de remboursement de frais réglés directement par les sociétés parentes, de fonds transférés par les sociétés parentes à des sociétés affiliées en vue de couvrir leurs frais généraux, et tout autre service entre entreprises affiliées ne pouvant être classé dans les catégories de services individuels.

3.1.1.2.10 Services personnels, culturels et relatifs aux loisirs

Le contenu de cette rubrique ainsi que sa subdivision en deux sous-rubriques sont identiques à ceux du MBP5 (paragraphe 265).

- Les **services audiovisuels et connexes** recouvrent les services - et les commissions y afférentes - ayant trait à la production de films cinématographiques (films ou bandes vidéo), d'émissions de radio et de télévision (en direct ou enregistrées) et d'enregistrements musicaux. Sont inclus les droits de location perçus ou versés, les redevances perçues par les acteurs, metteurs en scène, producteurs, etc., résidents, pour les productions réalisées à l'étranger (ou par des non-résidents dans l'économie qui établit ses comptes), ainsi que les redevances au titre des droits de distribution cédés aux médias pour un nombre limité de représentations dans certaines régions. Figurent également dans cette catégorie les cachets versés aux acteurs, producteurs, etc., participant à des productions théâtrales ou musicales, à des événements sportifs, à des spectacles de cirque, etc., ainsi que les redevances au titre de droits de distribution (à la télévision, radio, etc.) afférents à ces activités. Sont exclus les achats (ventes) de films,

programmes, enregistrements, compositions et livrets musicaux.

- Les **autres services personnels, culturels et relatifs aux loisirs** recouvrent les autres services personnels, culturels et récréatifs, tels que ceux qui sont associés aux musées, bibliothèques, archives et autres activités culturelles, sportives et récréatives. On y inscrit aussi les frais de services rendus à l'étranger (y compris les cours par correspondance) par des enseignants ou des médecins. Sont exclues toutes les dépenses effectuées par des voyageurs dans le cadre de leurs études ou d'un séjour pour raison de santé.

3.1.1.2.11 Services fournis ou reçus par les administrations publiques, n.c.a.

Cette rubrique, qui correspond à la définition qui en est donnée par le MBP5 (paragraphe 266), est "une catégorie résiduelle englobant les transactions de services des administrations publiques (y compris celles des organisations internationales) qui ne figurent pas dans la nomenclature ci-dessus.

En font partie toutes les transactions des ambassades, des consulats, des unités militaires et des organes de défense avec les résidents de l'économie où ils sont situés et avec d'autres économies (en sont exclues les transactions avec les résidents des pays d'origine que représentent les ambassades et consulats, etc., de même que les transactions effectuées aux économats, bureaux de poste, etc. des ambassades, consulats, etc.). Il s'agit des transactions qui ont trait à la fourniture de biens et de services (tels que l'équipement des bureaux, l'électricité, l'eau et le gaz, les voitures officielles - utilisation et entretien des véhicules - et les réceptions officielles), les dépenses personnelles des diplomates et du personnel consulaire et des personnes qui sont à leur charge dans l'économie où ils sont en poste. On inclut aussi dans cette catégorie, avec les mêmes réserves que pour celles qui précèdent, les transactions qui sont effectuées par d'autres entités officielles établies dans une économie étrangère, comme les missions d'aide, les offices de tourisme, d'informations et de promotion, etc. Il s'y ajoute les transactions associées aux dépenses administratives générales, etc., qui ne sont pas comptabilisées ailleurs, ainsi que les transactions occasionnées par les services d'aide fournis par des organismes civils qui ne donnent lieu à aucun paiement et qui ont leur contre-écriture au poste des transferts; enfin, on y classe les transactions liées au stationnement de forces armées étrangères dans le cadre des dispositifs conjoints et à la présence de forces de maintien de la paix, par exemple celles de l'ONU."

3.1.1.3 Revenus

Cette rubrique se compose de deux volets principaux: la *rémunération des salariés* et le *revenu des investissements*.

3.1.1.3.1. Rémunération des salariés

La *rémunération des salariés* comprend les salaires, traitements et autres prestations, en numéraire ou en nature, gagnés par les particuliers dans une économie autre que celle dont ils sont résidents (travailleurs frontaliers, saisonniers, salariés d'organisations internationales, etc.).

3.1.1.3.2. Revenu des investissements

Le *revenu des investissements* enregistre les revenus que les résidents retirent de la propriété d'avoirs financiers (crédit) et les revenus que les non-résidents retirent de leurs avoirs financiers investis dans l'économie qui établit sa balance des paiements (débit). Ce type de revenu inclut les intérêts et dividendes sur les investissements directs, les investissements de portefeuille et les autres investissements.

3.1.1.4. Transferts courants

Les *transferts* englobent les transactions internationales dans lesquelles des biens, services ou actifs financiers sont transférés entre les résidents d'une économie et les résidents d'économies étrangères sans valeur économique en contrepartie. Les transferts courants comprennent deux secteurs: les *administrations publiques* et les *autres secteurs*.

• *Transferts courants des administrations publiques*

Les *transferts courants* sont inscrits en *transferts courants des administrations publiques* lorsque le gouvernement résident est le bénéficiaire ou l'émetteur. Il s'agit en particulier des contre-écritures des transactions entre les gouvernements résidents et les organisations internationales (par exemple, les contributions au budget des institutions de l'Union européenne), entre les gouvernements résidents et les gouvernements d'économies étrangères (transferts en espèces et dons destinés à d'autres gouvernements ou provenant de ceux-ci) et entre les gouvernements résidents et des non-résidents privés (impôts, versements de pension, etc.).

• *Transferts courants des autres secteurs*

Les *transferts courants des autres secteurs* sont ceux dont les individus et les organisations non-gouvernementales résidents sont soit les émetteurs, soit les bénéficiaires. Ils incluent par exemple les envois de fonds des travailleurs, les cotisations des résidents aux régimes étrangers de sécurité sociale, etc.

3.1.2. Compte de capital et d'opérations financières

3.1.2.1. Compte de capital

Cette rubrique englobe les *transferts de capital reçus* ou payés (remise de dettes, transferts des migrants, etc.) ainsi que les *acquisitions et cessions d'actifs non financiers non produits* qui comprennent les transactions portant sur des actifs corporels (la terre et les ressources du sol, par exemple) et les transactions portant sur des actifs incorporels (tels que brevets, droits d'auteur, marques commerciales, franchises, etc.).

3.1.2.2. Compte d'opérations financières

Le *compte d'opérations financières* enregistre les transactions financières et se compose de quatre comptes correspondant à des catégories fonctionnelles: *investissements directs*, *investissements de portefeuille*, *autres investissements* et *avoirs de réserve*.

Il convient d'observer que pour toutes les rubriques du *compte d'opérations financières*, l'augmentation des avoirs financiers d'un pays détenus à l'étranger et la diminution de ses engagements apparaissent en négatif et que la diminution de ses avoirs et l'accroissement de ses engagements apparaissent en positif. Un signe moins ("-") représente dès lors un accroissement des avoirs de réserve et, inversement, un signe plus ("+") représente une diminution de ces mêmes avoirs.

3.1.3. Erreurs et omissions nettes

Outre le *compte des transactions courantes* et le *compte de capital et d'opérations financières*, la balance des paiements comprend également une rubrique *erreurs et omissions nettes*.

Le total net de cette rubrique est utilisé pour compenser toute différence entre le crédit et le débit des comptes généraux de la balance des paiements. Cette différence peut être substantielle lorsque les statistiques de la balance des paiements proviennent de sources diverses.

3.2. Particularités de la présente publication

Ce numéro de la publication annuelle d'Eurostat relative aux échanges internationaux de services contient des données conformes au nouveau *Manuel de la balance des paiements du FMI (cinquième édition)*. Etant donné toutefois que certains Etats membres doivent encore s'adapter à la nouvelle méthodologie et pour arriver à produire un total pour l'Union européenne, la présente publication contient certaines particularités qui s'écartent quelque peu du MBP5.

3.2.1. Ventilation des services

La nomenclature publiée recouvre la quasi-totalité des composantes types des services du *MBP5*, y compris les quelques composantes d'information supplémentaire relatives aux services. Les exceptions sont:

Les sous-postes de la rubrique *autres transports* (214): *passagers* (215); *fret* (216); *autres* (217).

Les sous-postes de la rubrique *voyages* (236): *à titre professionnel* (237); *à titre personnel* (240); *pour raisons de santé* (241); *études* (242); *autres* (243).

Ces composantes n'ont pas été incluses parce que plusieurs pays n'ont pas été en mesure de mettre en oeuvre dans leur intégralité les directives du *MBP5* et n'ont dès lors pas fourni de données relatives à ces sous-postes.

D'autre part, étant donné que la nomenclature conjointe d'Eurostat et de l'OCDE relative aux échanges de services est plus détaillée que celle du *MBP5*, elle a permis d'inclure des sous-rubriques supplémentaires:

Les sous-postes de la rubriques *négoce international et autres services liés au commerce* (269): *négoce international* (270); *autres services liés au commerce* (271).

Le sous-poste de la rubrique *divers services aux entreprises, spécialisés et techniques* (273): *services entre entreprises affiliées* (285).

Pour des raisons d'ordre pratique, Eurostat a introduit deux nouvelles rubriques : la rubrique *autres services* (981) qui regroupe l'ensemble des services qui ne relèvent pas des rubriques *voyages* ou *transports* et la rubrique *services non alloués* (982) qui regroupe l'ensemble des services que les Etats membres n'ont pas pu affecter aux rubriques *voyages*, *transports* ou ailleurs.

En fait, la rubrique *autres services* était nécessaire pour établir le lien entre les deux périodes, jusqu'à 1991 dans le cadre méthodologique du *MBP4* et à partir de 1992 dans le nouveau cadre méthodologique du *MBP5* (même pour cette période plus récente, quelques pays ont fourni des données d'après le *MBP4*). La rubrique *services non alloués* a été créée parce que chez certains Etats membres, la somme des montants fournis pour l'ensemble des sous-rubriques de services n'était pas égale au total du poste agrégé *services* (200).

3.2.2. Compte des transactions courantes et de capital

Distinction entre transferts courants et transferts de capital

Dès lors que nombre de pays n'ont pas encore été en mesure d'appliquer cette distinction, ils n'ont pas fourni de données distinctes pour le *compte de capital*. La solution provisoire retenue par Eurostat consiste à additionner le *compte de capital* et le *compte des transactions courantes* pour créer un poste intitulé *compte courant et de capital*.

De même, afin de présenter les informations disponibles, Eurostat a provisoirement inclus dans la rubrique *transferts courants* des tableaux, les transferts sans contrepartie du *MBP4* jusqu'à 1991 pour tous les pays. Cette option a également été retenue pour la période de 1992 à 1994 pour le Japon, pour la période de 1992 à 1995 pour les USA et pour les Etats membres qui n'ont pas opéré de distinction entre les *transferts courants* et les *transferts de capital*. Ce point est précisé pour chaque pays dans un fascicule séparé: "Compilation guide: Deviation from the defined methodology for each reporting economy" - Annexe aux publications "Echanges internationaux de services - UE, 1987 - 1996" et "Ventilation géographique des échanges courants - UE, 1993 - 1996".

Outre les rubriques *compte des transactions courantes* et *compte de capital*, la nomenclature publiée comporte donc aussi une rubrique *compte courant + de capital*, qui inclut ces deux types de transferts et qui correspond au compte courant telle qu'elle est définie dans le *MBP4*.

Ce compte est comparable entre les Etats membres et le total de l'Union européenne a été calculé pour la période de 1987 à 1996.

Les totaux de l'Union européenne (EU-12 et EU-15) et de l'Union Economique et Monétaire (EUR-11) relatifs à ces deux comptes pour la période à partir de 1992 sont des estimations. Seules les estimations relatives à l'Union européenne sont publiées: les estimations relatives aux Etats membres qui n'ont pas fourni les données correspondantes ne sont pas publiées, sauf indication contraire.

3.2.3. Compte de capital

Les données relatives au *compte de capital* des Etats membres individuels sont publiées lorsque ce poste

est disponible. La plupart des *comptes de capital* des Etats membres ne comprennent pas les données relatives aux *acquisitions ou cessions d'actifs non financiers non produits*. Tout porte à croire que les données relatives à ce poste ont été classées dans le compte des services (plus précisément dans la rubrique *redevances et droits de licence*).

Les notes méthodologiques dans le fascicule: "Compilation guide: Deviation from the defined methodology for each reporting economy" - Annexe aux publications "Echanges internationaux de services - UE, 1987 - 1996" et "Ventilation géographique des échanges courants - UE, 1993 - 1996" commentent le compte de capital de chaque pays de manière plus détaillée.

3.2.4. Compte d'opérations financières

Les données relatives au *compte d'opérations financières* des différents Etats membres sont publiées lorsque ce poste est disponible.

Lorsque les Etats membres n'ont pas transmis de données relatives au *compte d'opérations financières*, celles-ci sont extraites de l'annuaire du *FMI* intitulé "*Balance of Payments Statistics Yearbook, IMF, 1997*".

Des données plus détaillées seront publiées dans les éditions futures de la présente publication, à mesure qu'elles seront communiquées par les Etats membres déclarants.

Outre les exceptions précitées, la structure générale des tableaux du *chapitre III* correspond globalement au *MBP5*.

4. QUESTIONS LIEES A LA PRODUCTION DES DONNEES

4.1. Processus de production des données

Les banques nationales ou instituts statistiques fournissent chaque année à Eurostat des données par le truchement de questionnaires approuvés par l'ensemble des Etats membres et conçus pour répondre aux exigences du *MBP5*. Ces questionnaires sont inclus dans un document interne appelé *Vademecum de la balance des paiements* qui, outre les questionnaires, contient également le système de codification, les détails concernant le format et les supports, les échéances et les instructions sur les modalités de transmission des données.

Compte tenu de la période de transition que traversent tous les responsables de l'élaboration de la balance des paiements et eu égard à la nécessité d'adapter les systèmes actuels au nouveau *MBP5*, certains pays ne sont toujours pas en mesure de se conformer entièrement aux exigences convenues avec Eurostat.

Eurostat doit donc pratiquer plusieurs adaptations aux données originales fournies par les Etats membres, afin de les harmoniser et de combler les lacunes en vue de produire un agrégat significatif pour l'UE. Le choix des postes et des zones partenaires publiés a été guidé par les informations disponibles dans la majorité des Etats membres ou dans les Etats membres qui ont le poids spécifique le plus élevé dans la balance des paiements globale de l'UE.

Les principales phases entre la réception des données et leur publication sont les suivantes:

◆ Phase 1: Réception des données

Eurostat reçoit généralement les données sous deux types de formats: *Bopsta* (message *EDIFACT*⁽¹⁾) et fichiers de feuille de calcul électronique ou de texte. Pour la présente publication, la plupart des pays ont utilisé pour la première fois le format *Bopsta* par courrier électronique, ce qui a engendré quelques problèmes de démarrage.

Certains Etats membres ont joint aux données une lettre explicative précisant les particularités des données. Ces explications sont très précieuses pour le processus d'harmonisation, dès lors qu'elles permettent de tenir compte des caractéristiques de chaque pays. Eurostat compile simultanément toutes les informations disponibles provenant de publications d'autres institutions et de ses propres publications trimestrielles et relatives aux investissements directs étrangers.

◆ Phase 2: Vérification des données enregistrées

Eurostat effectue plusieurs types de contrôles de cohérence des données:

- contrôles internes: les données sont contrôlées au niveau des agrégats des zones géographiques et des postes;
- contrôles externes: les données sont comparées aux publications nationales et aux données trimestrielles reçues par Eurostat; un contrôle de cohésion avec le *MBP5* est également effectué en vue de faciliter l'harmonisation finale.

Sur la base du rapport de contrôle généré par Eurostat, les problèmes rencontrés avec les Etats membres et les solutions proposées sont discutés dans chaque Etat membre.

Pour résoudre les problèmes, les Etats membres préfèrent parfois faire un nouvel envoi portant sur l'ensemble ou une partie des données, ou fournir un complément d'information.

Une fois l'accord bilatéral approuvé, Eurostat peut passer à la phase suivante.

(1) Electronic Data Interchange For Administration, Commerce and Trade

◆ Phase 3: Harmonisation, correction et estimation

Les données originales de chaque Etat membre sont adaptées en vue d'obtenir des séries de données harmonisées et comparables (entre pays et au fil du temps). L'objectif est de calculer les agrégats de l'Union européenne (EU-12/EU-15) et de l'Union Economique et Monétaire (EUR-11). Ces changements consistent principalement:

- à procéder à des reclassements entre postes;
- à produire des estimations des données manquantes, basées sur les données des autres Etats membres: soit en utilisant directement des chiffres-miroir, soit en utilisant la structure moyenne des Etat membres qui fournissent des informations pertinentes;
- à produire des estimations basées sur des séries antérieures ou postérieures.
- à apporter des corrections en vue d'une adéquation optimale des données originales avec le MBP5.

Cette phase d'harmonisation, de correction et d'estimation est suivie de nouveaux contrôles.

◆ Phase 4: Préparation des rapports de validation des données:

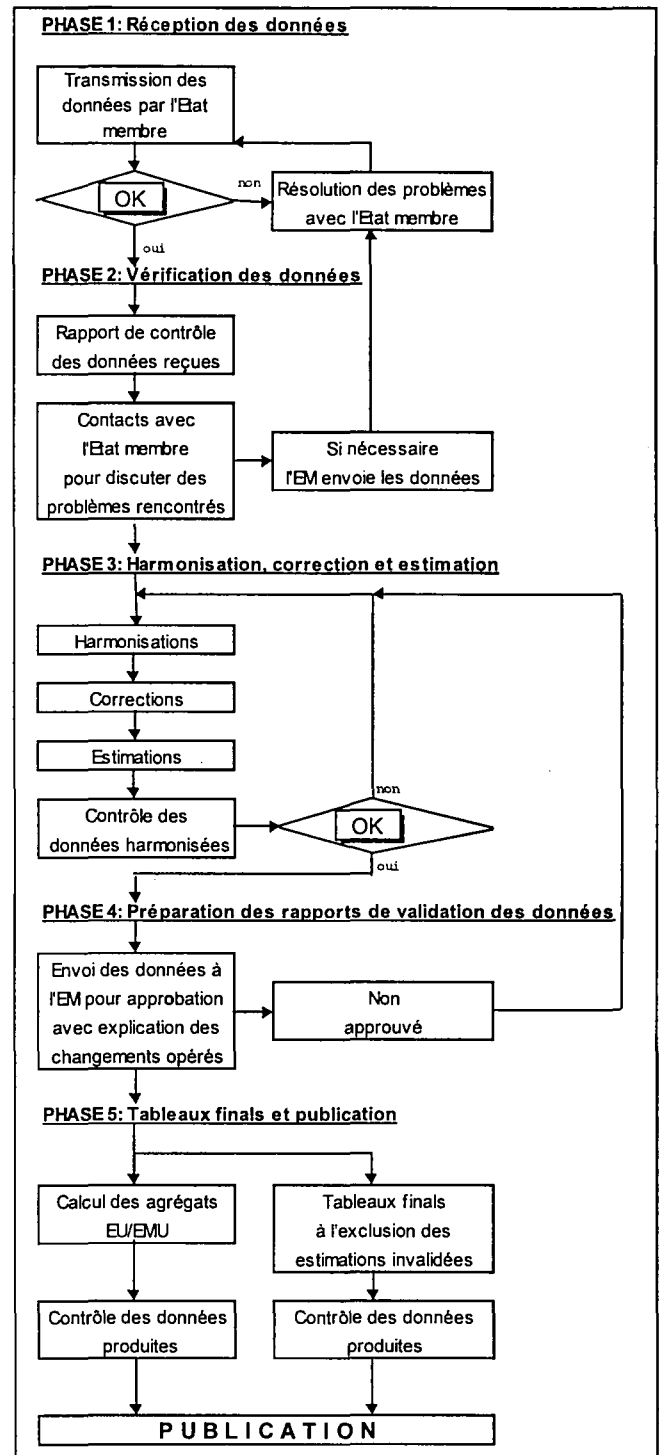
Les tableaux à publier sont envoyés à chaque Etat membre pour approbation. Ces tableaux sont accompagnés d'un rapport contenant des explications détaillées (avec exemples) concernant les corrections et estimations réalisées. La transparence est donc un objectif constant tout au long du processus de production des données.

Eurostat reçoit, dans un délai fixé, l'approbation officielle des responsables nationaux de l'élaboration de la balance des paiements. En cas d'approbation partielle, Eurostat ne publiera que la partie qui a reçu l'approbation de l'Etat membre. D'autres estimations relatives aux agrégats EU-15/EU-12/EUR-11 sont publiées afin de fournir un ensemble complet de chiffres EU-15/EU-12/EUR-11.

◆ Phase 5: Tableaux finals et publication

Après conversion des données en écus à l'aide du taux de change annuel moyen, les agrégats EU-15/EU-12/EUR-11 sont calculés et les tableaux par pays sont préparés en vue de leur publication, à l'exception des estimations invalidées (phase 4).

Enfin, un dernier contrôle est effectué avant la publication des données.



4.2. Approche générale de l'harmonisation des données

Une approche générale de l'harmonisation des données passe par l'identification des problèmes rencontrés couramment et des principes de base permettant de les résoudre.

⇒ Problèmes courants:

- Poste manquant et mauvaise ventilation géographique pour certains Etats membres.
- Mauvaise répartition des flux entre les différents postes de services ou, plus généralement, du compte courant.
- Mauvaise évaluation des flux. Certains flux sont enregistrés uniquement sur une base nette (solde seulement), ce qui entraîne une sous-évaluation des flux crédit et débit pris séparément. D'autres au contraire sont enregistrés sur une base brute, c'est-à-dire qu'ils représentent la valeur totale des transactions, qui est largement supérieure à la valeur du service inclus (assurances, négoce international). Ceci entraîne une surévaluation des flux crédit et débit.
- Mauvaise adaptation au MBP5.

Une fois identifiés, ces problèmes ont donné lieu à des corrections (modification des données existantes) ou à des estimations (calcul des données manquantes ou recalcul de données jugées insatisfaisantes).

⇒ Principes de base adoptés pour résoudre les problèmes courants:

Certaines solutions courantes ont été appliquées en vue de corriger et d'estimer certaines données.

Les détails concernant les corrections/estimations sont mentionnés ci-dessous dans le fascicule: "Compilation guide: Deviation from the defined methodology for each reporting economy" - Annexe aux publications "Echanges internationaux de services - UE, 1987 - 1996" et "Ventilation géographique des échanges courants - UE, 1993 - 1996".

➤ Harmoniser l'ensemble de la balance courante

L'analyse des échanges de services et la réalisation de comptes harmonisés ne peut se concevoir en dehors du cadre de la balance courante. En effet, les problèmes principaux que l'on rencontre concernent une mauvaise allocation des flux entre les différents postes de la balance courante. Le travail d'harmonisation consiste donc à reclasser des flux enregistrés sur des bases différentes par les Etats membres. Ce reclassement peut se faire à l'intérieur des grands postes tels les *transports* et les *autres services*, mais peut aussi consister en une redistribution des flux entre les grands postes: *relations marchandises-transports*, *rémunération des salariés-services*; *services de bâtiment et travaux publics-revenu des investissements*.

➤ Se rapprocher pragmatiquement du MBP5

L'optique théorique choisie a été de se rapprocher au

maximum des recommandations du MBP5. Cependant, pour certains postes, les règles du FMI ne sont appliquées que par une minorité d'Etats membres. Dans ce cas, nous avons choisi la méthode utilisée par le plus grand nombre d'Etats membres et nous avons corrigé les données des autres en conséquence. Les principaux postes en question sont les *assurances*, le *négoce international* et le *revenu des investissements*.

Les flux d'assurances, primes et indemnités, ne constituent pas en eux-mêmes la rémunération d'un service. Ces flux sont généralement enregistrés bruts: les crédits correspondent à la somme des primes et indemnités encaissées et les débits à la somme des primes et indemnités versées. Cela aboutit à une surestimation des flux. Nous avons considéré que la valeur du service pouvait être évaluée par le résultat net d'une opération: en crédit, la différence entre les primes encaissées et les indemnités versées et, en débit, la différence entre les primes versées et les indemnités encaissées. Lorsque des informations plus adéquates étaient disponibles, la composante "services" des primes a été déduite des services d'assurance et le solde a été affecté aux transferts courants.

Le problème du *négoce* est semblable à celui des assurances. La valeur des marchandises négociées ne constitue pas la rémunération du service. La valeur du service a été prise comme étant le bénéfice de l'opération, c'est-à-dire la différence entre la valeur d'achat et la valeur de revente de la marchandise. De plus, pour affecter géographiquement et de façon univoque ce bénéfice, nous avons considéré que seul l'acheteur final payait le service. Le négoce a été enregistré correctement d'après la définition du MBP5 seulement par l'UEBL (à partir de 1995), l'Espagne (à partir de 1995), la France (à partir de 1995), les Pays-Bas (à partir de 1992) et le Royaume-Uni (à partir de 1992).

Selon le MBP5, le *revenu des investissements* comprend les bénéfices réinvestis. Les exceptions à cette règle sont indiquées par des notes de bas de page dans les tableaux des pays.

Les pays suivants ont scindé les transferts en transferts courants et en transferts de capital: l'UEBL (à partir de 1995), l'Allemagne (à partir de 1987), l'Espagne (à partir de 1992), la France (à partir de 1995), l'Irlande (à partir de 1992), l'Italie (à partir de 1992), les Pays-Bas (à partir de 1992) et la Finlande (à partir de 1995). Pour les autres pays, des estimations ont été réalisées pour faire cette séparation. Ce choix s'explique par le fait qu'Eurostat a utilisé les données bilatérales pertinentes émanant des institutions de l'Union européenne et par le fait qu'il s'agit d'un des principaux changements instaurés par le nouveau manuel. Afin d'éviter une rupture des séries du compte des transactions courantes et de conserver des chiffres comparables avec la publication précédente,

Eurostat a créé un nouveau poste baptisé *compte courant + de capital*.

- Conserver les chiffres globaux de chaque Etat membre par rapport au reste du monde

Les corrections et estimations entraînent des modifications des flux, des soldes intermédiaires et de la ventilation géographique. Mais les balances globales - *la balance du compte courant* ou *la balance du compte courant + de capital* (au cas où les transferts de capital n'ont pas été identifiés selon le MBP5) de chaque Etat membre ont été conservées, puisque l'on a considéré qu'elles étaient fiables.

- Recours prudent aux données des partenaires

Lorsque l'on confronte les données bilatérales de balances apparemment élaborées correctement, on constate malgré tout des asymétries parfois considérables. C'est pourquoi le recours aux données des partenaires doit se faire de façon prudente, comme par exemple, dans le cas où l'on ne dispose d'aucune autre information.

- Ne pas estimer systématiquement les données manquantes

Certains pays présentent des sous-postes de services fort peu détaillés. Ceux-ci n'ont pas été publiés par manque d'information. Dans les tableaux statistiques par pays, ces données correspondent à des ":" (non disponible); par contre, elles ont été estimées pour le calcul d'EU-15/EU-12/EUR-11. Certaines de ces estimations sont toutefois publiées avec l'accord des Etats membres.

- Ne réaliser des estimations de la ventilation géographique que pour les agrégats EU-15/EU-12/EUR-11.

Les estimations des ventilations géographiques manquantes réalisées par Eurostat ne figurent jamais dans les tableaux par pays, mais elles ont servi pour calculer les agrégats EU-15/EU-12/EUR-11. Par contre, des redistributions ont été opérées lorsque ces flux représentaient des montants non négligeables et que des éléments d'appréciation permettaient de comprendre leur cause et d'estimer leur origine (faiblesse évidente des flux dans une zone, caractéristique du système de collecte, etc.).

4.3. Calcul de la balance de l'Union européenne (EU-12 et EU-15) et fiabilité des données

Jusqu'à 1991, la balance des paiements EU-12 provient des publications d'Eurostat intitulées "*Echanges internationaux de services, EUR12 de 1984 à 1993*" et "*Ventilation géographique des échanges courants, EUR12 de 1984 à 1993*". Les données ont été converties du format MBP4 au format MBP5 à l'aide de la table de concordance détaillée à l'annexe 3.

A partir de 1992, les estimations de la balance des paiements EU-15 et EU-12 correspondent à la somme des quinze (ou des douze) Etats membres. L'agrégat de l'Union européenne est complété par la balance des paiements des Institutions de l'Union européenne. En vue d'élaborer les agrégats de l'Union européenne, Eurostat s'est servi des tableaux par pays. Outre les estimations faites au niveau des tableaux par pays, d'autres estimations se sont avérées nécessaires pour compléter certains postes manquants.

Dans les tableaux qui suivent, figure une description des estimations qui ont été réalisées afin de calculer les agrégats de l'Union européenne. Chaque type d'estimation est représentée par un chiffre qui détaille le niveau de ventilation géographique modifiée. La méthode utilisée pour l'estimation est décrite dans la méthodologie nationale sous la rubrique signalée par ■, dans le fascicule: "Compilation guide: Deviation from the defined methodology for each reporting economy" - Annexe aux publications "Echanges internationaux de services - UE, 1987 - 1996" et "Ventilation géographique des échanges courants - UE, 1993 - 1996".

Afin d'analyser les transactions de l'Union européenne avec le reste du Monde, tous les flux Intra UE doivent être éliminés pour n'examiner que les flux Extra UE.

Les crédits Intra UE déclarés par les Etats membres devraient être égaux aux débits Intra UE qu'ils ont déclarés. La balance Intra UE n'est toutefois pas égale à zéro, en raison d'une série de facteurs.

Mesure de l'asymétrie

La balance Intra UE est appelée asymétrie Intra UE et sert à mesurer la fiabilité des données (dans la formule, les exposants désignent l'entité déclarante et les indices l'entité partenaire).

$$\text{Asymétrie}_{\text{Intra UE}}^{\text{UE}} = \text{Crédit}_{\text{Intra UE}}^{\text{UE}} - \text{Débit}_{\text{Intra UE}}^{\text{UE}}$$

Le fait que la balance Intra UE ne soit pas nulle soulève la question de savoir quelle balance doit être choisie pour l'Union Européenne dans son ensemble.

Actuellement, ce problème est analysé par un Groupe Technique d'experts, selon un mandat du CMFB. Puisqu'une recommandation définitive n'existe pas encore, deux présentations de la balance UE sont données dans cette publication: par rapport à l'Extra UE et par rapport au Monde (i.e. incluant la balance Intra UE non nulle).

La fiabilité des données relatives aux services est satisfaisante au niveau agrégé. Mais plus la ventilation devient détaillée, plus les effets d'une mauvaise classification sont sensibles et plus l'asymétrie est forte. Il convient par conséquent de manier les données détaillées avec circonspection et de préférer les ordres de grandeur aux chiffres absolus.

5. CARACTÉRISTIQUES DES DONNÉES

5.1. Postes estimés pour les agrégats de l'UE/UEM

5.1.1. 1992

	UEBL	DK	D	EL	E	F	IRL	I	NL	A	P	FIN	S	UK	IUE*
100 BIENS		④		②			②			①		③	②		
200 SERVICES		④		②			②			①		③	②		
205 Transports		④		①			①			①		③	②		
206 Transports maritimes	①	④		①			①			①		③	②		
207 Transports maritimes, passagers	①	④		①			①			①		③	①		
208 Transports maritimes, fret	①	④		①			①			①		③	①		
209 Services de support, auxiliaires et autres	①	④		①			①			①		③	①		
210 Transports aériens	①	④		①			①			①		③	②		
211 Transports aériens, passagers	①	④	⑤	①			①			①		③	②		
212 Transports aériens, fret	①	④	⑤	①			①			①		③	②		
213 Services de support, auxiliaires et autres	①	④	⑤	①			①			①		③	②		
214 Autres transports	①	④		①			①			①		③	②		
236 Voyages		④	①	②			②					③	②		
981 Autres services		④		②			②					③	②		
245 Services de communication	①	④		①			①					③	②		
249 Services de construction		④		①			①					③	②	①	
253 Services d'assurances	①	④		①			①	①				③	②		
260 Services financiers		④		①			①					③	②		
262 Services d'informatique et d'information	①	④		①			①			①		③	②		
266 Redevances et droits de licences		④		①			①					③	②		
268 Autres services aux entreprises		④		①			①					③	②		
269 Nég. international & autr. serv. liés au commerce	①	④		①			①					①	②		
270 Négoce international	①	④		①	①		①	①		①	①	①	②		
271 Autres services liés au commerce	①	④		①			①			①		①	②		
272 Location-exploitation		④		①			①					③	①		
273 Divers serv. aux entreprises, spécialisés et tech.	①	④		①			①					③	②		
274 Serv. jur., compt., conseil en gest., relations publ.	①	④		①	①	①	①		①	①		③	②		
278 Publicité, études de marché, sondages	①	④		①	①		①		①	①		③	②		
279 Recherche et développement	①	④		①	①	①	①		①	①		③	②		
280 Architect., ingénierie & autres serv. techniques	①	④		①	①	①	①		①	①		③	②		
281 Serv. agricoles, miniers et traitement sur place	①	④		①	①	①	①	①	①	①		③	②		
284 Autres	①	④		①	①	①	①		①	①		③	②	①	
285 Services entre entreprises affiliées, n.i.a.	①	④		①	①		①		①	①	②	③	②	①	
287 Serv. personnels, culturels et relatifs aux loisirs		④	①	②			②					①	②		
288 Services audiovisuels et connexes	①	④		①			①			①	①	①	②		
289 Autr. serv. personnels, culturels & relatifs aux loisirs	①	④	①	①			①			①	①	①	②		
291 Serv. fournis ou reçus par les admini. publ., n.c.a.		④		②			②					③	②		
982 Services non-alloués		④		②			②					③	②		
300 REVENUS	⑤	④		②			②					③	②	①	
310 Rémunération des salariés	⑤	④		②			②					③	②	①	
320 Revenu des investissements		④		②			②					③	②	①	
379 TRANSFERTS COURANTS	①	④		①			②			①	①	③	②	①	
993 COMPTE DES TRANSACTIONS COURANTES	①	④		①			②			①	①	③	②	①	
994 COMPTE DE CAPITAL	⑥			⑥						⑥	⑥			⑥	
010 COMPTE DES TRANSACTIONS COURANTES+CAPITAL	⑥			⑥						⑥	⑥			⑥	
995 COMPTE FINANCIER				⑥										⑥	
998 ERREURS ET OMISSIONS NETTES				⑥										⑥	

① Estimation affectant le Monde, Intra/Extra EU-12/15, USA et Japon

② Estimation affectant Intra/Extra EU-12/15, USA et Japon

③ Estimation affectant Intra/Extra EU-15, USA et Japon

④ Estimation affectant Intra/Extra EU-15

⑤ Estimation affectant USA et Japon

⑥ Estimation affectant uniquement le Monde

(* Institutions de l'Union Européenne)

5.1.2. 1993

	UEBL	DK	D	EL	E	F	IRL	I	NL	A	P	FIN	S	UK	IUE*
100 BIENS		②		②			②			①			②		
200 SERVICES		①		②			②			①			②		
205 Transports		②		①			①			①			②		
206 Transports maritimes	①	②		①			①			①			②		
207 Transports maritimes, passagers	①	①		①			①			①			①		
208 Transports maritimes, fret	①	①		①			①			①			①		
209 Services de support, auxiliaires et autres	①	①		①			①			①			①		
210 Transports aériens	①	②		①			①			①			②		
211 Transports aériens, passagers	①	①	⑤	①			①			①			②		
212 Transports aériens, fret	①	①	⑤	①			①			①			②		
213 Services de support, auxiliaires et autres	①	①	⑤	①			①			①			②		
214 Autres transports	①	①		①			①			①			②		
236 Voyages		②	①	②			②						②		
981 Autres services		①		②			②						②		
245 Services de communication	①	②		①			①						②		
249 Services de construction		①		①			①						②	①	
253 Services d'assurances	①	②		①			①	①					②		
260 Services financiers		②		①			①						②		
262 Services d'informatique et d'information	①	②		①			①			①			②		
266 Redevances et droits de licences		②		①			①						②		
268 Autres services aux entreprises		①		①			①						②		
269 Nég. international & autr. serv. liés au commerce	①	①		①			①						②		
270 Négoce international	①	①		①	①		①	①		①	①	①	②		
271 Autres services liés au commerce	①	①		①			①			①		①	②		
272 Location-exploitation		①		①			①						①		
273 Divers serv. aux entreprises, spécialisés et tech.	①	①		①			①						②		
274 Serv. jur., compt., conseil en gest., relations publ.	①	①		①		①	①		①	①		①	②		
278 Publicité, études de marché, sondages	①	①		①			①		①	①			②		
279 Recherche et développement	①	①		①		①	①		①	①			②		
280 Architect., ingénierie & autres serv. techniques	①	①		①		①	①		①	①		①	②		
281 Serv. agricoles, miniers et traitement sur place	①	①		①		①	①	①	①	①		①	②		
284 Autres	①	①		①		①	①		①	①			②	①	
285 Services entre entreprises affiliées, n.i.a.	①	①		①	①		①		①	①	②		②	①	
287 Serv. personnels, culturels et relatifs aux loisirs		①	①	②			②					①	②		
288 Services audiovisuels et connexes	①	①		①			①			①	①	①	②		
289 Autr. serv. personnels, culturels & relatifs aux loisirs	①	①	①	①			①			①	①	①	②		
291 Serv. fournis ou reçus par les admini. publ., n.c.a.		②		②			②	①					②		
982 Services non-alloués		②		②			②						②		
300 REVENUS	⑤	②		②			②						②	①	
310 Rémunération des salariés	⑤	②		②			②						②	①	
320 Revenu des investissements		②		②			②						②	①	
379 TRANSFERTS COURANTS	①	②		①			②			①	①	①	②	①	
993 COMPTE DES TRANSACTIONS COURANTES	①	②		①			②			①	①	①	②	①	
994 COMPTE DE CAPITAL	⑥			⑥						⑥	⑥			⑥	
010 COMPTE DES TRANSACTIONS COURANTES+CAPITAL	⑥			⑥						⑥	⑥			⑥	
995 COMPTE FINANCIER				⑥										⑥	
998 ERREURS ET OMISSIONS NETTES				⑥										⑥	

① Estimation affectant le Monde, Intra/Extra EU-12/15, USA et Japon

② Estimation affectant Intra/Extra EU-12/15, USA et Japon

③ Estimation affectant Intra/Extra EU-15, USA et Japon

④ Estimation affectant Intra/Extra EU-15

⑤ Estimation affectant USA et Japon

⑥ Estimation affectant uniquement le Monde

(* Institutions de l'Union Européenne)

5.1.3. 1994

	UEBL	DK	D	EL	E	F	IRL	I	NL	A	P	FIN	S	UK	IUE*
100 BIENS		②		②			②			①			②		
200 SERVICES		①		②			②			①			②		
205 Transports		②		①			①			①			②		
206 Transports maritimes	①	②		①			①			①			②		
207 Transports maritimes, passagers	①	①		①			①			①			①		
208 Transports maritimes, fret	①	①		①			①			①			①		
209 Services de support, auxiliaires et autres	①	①		①			①			①			①		
210 Transports aériens	①	②		①			①			①			②		
211 Transports aériens, passagers	①	①	⑤	①			①			①			②		
212 Transports aériens, fret	①	①	⑤	①			①			①			②		
213 Services de support, auxiliaires et autres	①	①	⑤	①			①			①			②		
214 Autres transports	①	①		①			①			①			②		
236 Voyages		②	①	②			②						②		
981 Autres services		①		②			②						②		
245 Services de communication	①	②		①			①						②		
249 Services de construction		①		①			①						②	①	
253 Services d'assurances	①	②		①			①	①					②		
260 Services financiers		②		①			①						②		
262 Services d'informatique et d'information	①	②		①			①			①			②		
266 Redevances et droits de licences		②		①			①						②		
268 Autres services aux entreprises		①		①			①						②		
269 Nég. international & autr. serv. liés au commerce	①	①		①			①						②		
270 Négoc. international	①	①		①	①		①	①		①	①	①	②		
271 Autres services liés au commerce	①	①		①			①			①		①	②		
272 Location-exploitation		①		①			①						①		
273 Divers serv. aux entreprises, spécialisés et tech.	①	①		①			①						②		
274 Serv. jur., compt., conseil en gest., relations publ.	①	①		①		①	①		①	①		①	②		
278 Publicité, études de marché, sondages	①	①		①			①		①	①			②		
279 Recherche et développement	①	①		①		①	①		①	①			②		
280 Architect., ingénierie & autres serv. techniques	①	①		①		①	①		①	①		①	②		
281 Serv. agricoles, miniers et traitement sur place	①	①		①		①	①	①	①	①		①	②		
284 Autres	①	①		①		①	①		①	①			②	①	
285 Services entre entreprises affiliées, n.i.a.	①	①		①	①		①		①	①	②		②	①	
287 Serv. personnels, culturels et relatifs aux loisirs		①	①	②			②					①	②		
288 Services audiovisuels et connexes	①	①		①			①			①	①	①	②		
289 Autr. serv. personnels, culturels & relatifs aux loisirs	①	①	①	①			①			①	①	①	②		
291 Serv. fournis ou reçus par les admini. publ., n.c.a.		②		②			②	①					②		
982 Services non-alloués		②		②			②						②		
300 REVENUS	⑤	②		②			②						②	①	
310 Rémunération des salariés	⑤	②		②			②						②	①	
320 Revenu des investissements		②		②			②						②	①	
379 TRANSFERTS COURANTS	①	②		②		①	②			①	①	①	②	①	
993 COMPTE DES TRANSACTIONS COURANTES	①	②		①		①	②			①	①	①	②	①	
994 COMPTE DE CAPITAL	⑥			⑥		⑥				⑥	⑥			⑥	
010 COMPTE DES TRANSACTIONS COURANTES+CAPITAL	⑥			⑥		⑥				⑥				⑥	
995 COMPTE FINANCIER				⑥										⑥	
998 ERREURS ET OMISSIONS NETTES				⑥		⑥								⑥	

① Estimation affectant le Monde, Intra/Extra EU-12/15, USA et Japon

② Estimation affectant Intra/Extra EU-12/15, USA et Japon

③ Estimation affectant Intra/Extra EU-15, USA et Japon

④ Estimation affectant Intra/Extra EU-15

⑤ Estimation affectant USA et Japon

⑥ Estimation affectant uniquement le Monde

(* Institutions de l'Union Européenne)

5.1.4. 1995

	UEBL	DK	D	EL	E	F	IRL	I	NL	A	P	FIN	S	UK	IUE*
100 BIENS		②					②			①		④	②		
200 SERVICES		①					②			①			②		
205 Transports		②		②			①			①			②		
206 Transports maritimes		②		②			①			①			②		
207 Transports maritimes, passagers		①		②			①			①			②		
208 Transports maritimes, fret		①		②			①			①			②		
209 Services de support, auxiliaires et autres		①		②			①			①			②		
210 Transports aériens		②		②			①			①			①		
211 Transports aériens, passagers		①	⑤	②			①			①			①		
212 Transports aériens, fret		①	⑤	②			①			①			①		
213 Services de support, auxiliaires et autres		①	⑤	②			①			①			①		
214 Autres transports		①		②			①			①			②		
236 Voyages		②	①	①			②						②		
981 Autres services		①					②						②		
245 Services de communication		②					①						①		
249 Services de construction		①		①			①						②	①	
253 Services d'assurances		②					①	①					②		
260 Services financiers		②		①			①						①		
262 Services d'informatique et d'information		②		①			①			①			②		
266 Redevances et droits de licences		②					①						②		
268 Autres services aux entreprises		①					①						②		
269 Nég. international & autr. serv. liés au commerce		①					①						②		
270 Négoce international		①					①	①		①	①	①	①		
271 Autres services liés au commerce		①		①			①			①		①	②		
272 Location-exploitation		①		①			①						②		
273 Divers serv. aux entreprises, spécialisés et tech.		①		①			①						②		
274 Serv. jur., compt., conseil en gest., relations publ.		①		①		①	①		①	①		①	①		
278 Publicité, études de marché, sondages		①		①			①		①	①			①		
279 Recherche et développement		①		①		①	①		①	①		②	①		
280 Architect., ingénierie & autres serv. techniques		①		①		①	①		①	①		①	①		
281 Serv. agricoles, miniers et traitement sur place		①		①		①	①	①	①	①		①	①	①	
284 Autres		①		①		①	①		①	①			①	①	
285 Services entre entreprises affiliées, n.i.a.		①		①			①		①	①	①		①	①	
287 Serv. personnels, culturels et relatifs aux loisirs		①	①	①			②					①	①		
288 Services audiovisuels et connexes		①		①			①			①	①	①	①		
289 Autr. serv. personnels, culturels & relatifs aux loisirs		①	①	①			①			①	①	①	①		
291 Serv. fournis ou reçus par les admini. publ., n.c.a.		②					②						②		
982 Services non-alloués		②				①	②						②		
300 REVENUS		②					②						②	①	
310 Rémunération des salariés		②					②						②	①	
320 Revenu des investissements		②					②						②	①	
379 TRANSFERTS COURANTS		②		①		①	②			①	①		②	①	
993 COMPTE DES TRANSACTIONS COURANTES		②		①		①	②			①	①		②	①	
994 COMPTE DE CAPITAL				⑥		⑥				⑥	⑥		⑥	⑥	
010 COMPTE DES TRANSACTIONS COURANTES+CAPITAL				⑥		⑥				⑥			⑥	⑥	
995 COMPTE FINANCIER				⑥						⑥					
998 ERREURS ET OMISSIONS NETTES				⑥		⑥							⑥	⑥	

① Estimation affectant le Monde, Intra/Extra EU-12/15, USA et Japon

② Estimation affectant Intra/Extra EU-12/15, USA et Japon

③ Estimation affectant Intra/Extra EU-15, USA et Japon

④ Estimation affectant Intra/Extra EU-15

⑤ Estimation affectant USA et Japon

⑥ Estimation affectant uniquement le Monde

(* Institutions de l'Union Européenne)

5.1.4. 1996

	UEBL	DK	D	EL	E	F	IRL	I	NL	A	P	FIN	S	UK	IUE*
100 BIENS		②					②			①			②		
200 SERVICES		①					②			①			②		
205 Transports		②		②			①			①			②		
206 Transports maritimes		②		②			①			①			②		
207 Transports maritimes, passagers		①		②			①			①			②		
208 Transports maritimes, fret		①		②			①			①			②		
209 Services de support, auxiliaires et autres		①		②			①			①			②		
210 Transports aériens		②		②			①			①			①		
211 Transports aériens, passagers		①	⑤	②			①			①			①		
212 Transports aériens, fret		①	⑤	②			①			①			①		
213 Services de support, auxiliaires et autres		①	⑤	②			①			①			①		
214 Autres transports		①		②			①			①			②		
236 Voyages		②	①	①			②						②		
981 Autres services		①					②						②		
245 Services de communication		②					①						①		
249 Services de construction		①		①			①						②	①	
253 Services d'assurances		②					①	①					②		
260 Services financiers		②		①			①						①		
262 Services d'informatique et d'information		②		①			①			①			②		
266 Redevances et droits de licences		②					①						②		
268 Autres services aux entreprises		①					①			①			②		
269 Nég. international & autr. serv. liés au commerce		①					①						②		
270 Négoce international		①					①	①		①	①	①	①		
271 Autres services liés au commerce		①		①			①			①		①	②		
272 Location-exploitation		①		①			①						②		
273 Divers serv. aux entreprises, spécialisés et tech.		①		①			①			①			②		
274 Serv. jur., compt., conseil en gest., relations publ.		①		①		①	①		①	①		①	①		
278 Publicité, études de marché, sondages		①		①			①		①	①			①		
279 Recherche et développement		①		①		①	①		①	①		②	①		
280 Architect., ingénierie & autres serv. techniques		①		①		①	①		①	①		①	①		
281 Serv. agricoles, miniers et traitement sur place		①		①		①	①	①	①	①		①	①	①	
284 Autres		①		①		①	①		①	①			①	①	
285 Services entre entreprises affiliées, n.i.a.		①		①			①		①	①	①		①	①	
287 Serv. personnels, culturels et relatifs aux loisirs		①	①	①			②					①	①		
288 Services audiovisuels et connexes		①		①			①			①	①	①	①		
289 Autr. serv. personnels, culturels & relatifs aux loisirs		①	①	①			①			①	①	①	①		
291 Serv. fournis ou reçus par les admini. publ., n.c.a.		②					②	①					②		
982 Services non-alloués		②				①	②						②		
300 REVENUS		②					②						②	①	
310 Rémunération des salariés		②					②						②	①	
320 Revenu des investissements		②					②						②	①	
379 TRANSFERTS COURANTS		②		①		①	②			①	①		②	①	
993 COMPTE DES TRANSACTIONS COURANTES		②		①		①	②			①	①		②	①	
994 COMPTE DE CAPITAL				⑥		⑥				⑥	⑥		⑥	⑥	
010 COMPTE DES TRANSACTIONS COURANTES+CAPITAL				⑥		⑥				⑥			⑥	⑥	
995 COMPTE FINANCIER				⑥											
998 ERREURS ET OMISSIONS NETTES				⑥		⑥							⑥	⑥	

① Estimation affectant le Monde, Intra/Extra EU-12/15, USA et Japon

② Estimation affectant Intra/Extra EU-12/15, USA et Japon

③ Estimation affectant Intra/Extra EU-15, USA et Japon

④ Estimation affectant Intra/Extra EU-15

⑤ Estimation affectant USA et Japon

⑥ Estimation affectant uniquement le Monde

(* Institutions de l'Union Européenne)

5.2. Information sur les données nationales utilisées dans cette publication

	Source des données nationales	Nouvelles données fournies à Eurostat	Données révisées fournies à Eurostat	Méthodologie appliquée au niveau national
UEBL	Banque Nationale de Belgique (BNB) Institut Monétaire Luxembourgeois (IML)	1996	1995	MBP5
DANEMARK	Danmark Statistik	1996	aucune	MBP4
ALLEMAGNE	Deutsche Bundesbank	1996	1987 à 1995	MBP5
GRÈCE	Bank of Greece	1996	aucune	MBP4
ESPAGNE	Banco de España	1996	1992 à 1995	MBP5
FRANCE	Banque de France	1996	1995	MBP5
IRLANDE	Central Statistical Office (CSO)	1996	1992 à 1995	MBP5
ITALIE	Ufficio Italiano dei Cambi and Banca d'Italia	1996	aucune	MBP5
PAYS-BAS	De Nederlandsche Bank	1996	1992 à 1995	MBP5
AUTRICHE	Österreichische National Bank	1996	aucune	MBP4
PORTUGAL	Banco de Portugal	1996	1995	MBP5
FINLANDE	Bank of Finland	1996	1995	MBP5
SUÈDE	Sveriges Riksbank	1996	aucune	MBP4
ROYAUME-UNI	Office for National Statistics (ONS)	1996	1995	MBP5 (partiellement)
Institutions de l'Union Européenne	Eurostat sur la base de la "Balance des paiements des Institutions de l'Union européenne (1997)"	1996	1995	MBP5
Etats-Unis d'Amérique	"Survey of Current Business (SCB)", U.S. Department of Commerce - Economics and statistics administration bureau of economic analysis. Publications of July 1997 and September 1997	1996	aucune	MBP4
JAPON	Bank of Japan "Balance of Payments Monthly" (November 1997)	1996	aucune	MBP5

5.3. DESCRIPTION DES TABLEAUX

Les tableaux sont organisés en séries de la manière suivante:

Les tableaux 2.1 à 2.3. qui constituent la première série de tableaux comparatifs, portent sur l'année 1996 et sont basés sur la liste adoptée des postes de la balance des paiements pour EUR15, l'ensemble des Etats membres et les Institutions de l'Union européenne par rapport à Extra EU-15. Les flux présentés sont basés sur les informations les plus complètes, récentes, harmonisées et détaillées qui soient disponibles.

Les tableaux 3.1 à 3.5. ne concernent qu'EU-15 et couvrent la période de 1992 à 1996. Les flux des postes BDP sont présentés par rapport au Monde, à Intra EU-15 et Extra EU-15, aux USA et au Japon. Pour ces années, l'agrégat de l'Union européenne a été calculé sur la base des données déclarées à Eurostat par les quinze Etats membres conformément aux questionnaires ⁽²⁾ qui ont été conçus de manière à répondre aux exigences du MBP5.

Les tableaux 3.6 à 3.42. ne concernent qu'EU-15 et couvrent la période de 1992 à 1996. Ils présentent pour chaque poste des services et dans le même tableau les crédit, débit et solde avec le Monde, l'Intra EU-15, l'Extra EU-15, les USA et le Japon.

Les tableaux 4.1. à 4.3. concernent seulement EUR-11 et couvrent la période de 1992 à 1996. Les flux des postes BDP sont présentés par rapport au Monde, aux USA et au Japon.

Les tableaux 4.4. à 4.40. concernent seulement EUR-11 et couvrent la période de 1992 à 1996. Ils présentent pour chaque poste des services et dans le même tableau les crédit, débit et solde avec le Monde, les USA et le Japon.

Les tableaux 5.1 à 5.5. qui constituent la troisième série de tableaux, couvrent les dix années de 1987 à 1996 et ne concernant qu'EU-12. Les informations fournies sont équivalentes à celles contenues dans la série de tableaux concernant EU-15 mais l'accent est mis sur EU-12 au lieu d'EU-15. Ces résultats sont fournis afin de fournir une série chronologique rendue la plus cohérente possible en convertissant les données des Etats membres disponibles pour les années 1987 à 1991 du format MBP4 au format MBP5.

Les tableaux 6.1 à 20.7. présentent un groupe de tableaux distincts pour chacune des quinze économies déclarantes. Dans la classification adoptée, le crédit, le débit et le solde sont présentés par rapport au Monde, à Intra EU-15 et Extra EU-15, à Intra EU-12 et Extra EU-12, aux USA et au Japon et ce, pour tous les Etats membres et les Institutions de l'Union européenne et pour la période de 1987 à 1996.

Les trois nouveaux Etats membres font toutefois exception puisque la période couvre 1992 à 1996. De plus, pour l'Autriche, il n'y a pas de ventilation entre Intra EU-12 et Extra EU-12. La Suède n'a fourni des chiffres qu'avec le Monde comme partenaire.

D'autres exceptions sont le Danemark, pour lequel aucune donnée n'est publiée, et l'Irlande dont seuls les chiffres avec le Monde comme partenaire sont publiés pour la période de 1987 à 1996.

Les données relatives à la période de 1987 à 1991 sont celles de l'ancienne publication qu'Eurostat a converti du format MBP4 au format MBP5 (voir table de correspondance à l'annexe 3).

Les tableaux 21.1 à 21.6. présentent les flux des USA conformément au schéma d'harmonisation d'Eurostat. La période couverte va de 1987 à 1996 avec le Monde, Intra EU-15, Extra EU-15, Intra EU-12, Extra EU-12 et le Japon comme partenaires.

Les tableaux 22.1 à 22.6. présentent les flux du Japon conformément au schéma d'harmonisation d'Eurostat. La période couverte va de 1987 à 1996 avec le Monde, Intra EU-15, Extra EU-15, Intra EU-12 et Extra EU-12 comme partenaires et de 1992 à 1996 avec les USA comme partenaire.

N.B. : Dans les tableaux, le partenaire *Monde* doit être considéré comme la somme d'*Intra UE*, *Extra UE* et *Monde non alloué*.

Des différences dues aux arrondis peuvent apparaître entre la somme des composantes et l'agrégat correspondant ou entre la différence crédit - débit et le solde.

(1) Pour tous les tableaux, la liste des postes considérée est toujours la même (voir II. 3).

(2) Vade-mecum de la balance des paiements, août 1997.

5.4. Formules et acronymes utilisés dans les tableaux

5.4.1. Formules

Les formules sont indiquées dans les tableaux sous la forme de notes de bas de page.

Dans les formules, les exposants désignent l'entité déclarante et les indices, l'entité partenaire. L'acronyme UE désigne soit EU-15, soit EU-12.

Solde = Crédit - Débit

$$\text{Asymétrie}_{\text{Intra UE}}^{\text{UE}} = \text{Crédit}_{\text{Intra UE}}^{\text{UE}} - \text{Débit}_{\text{Intra UE}}^{\text{UE}} = \text{Solde}_{\text{Intra UE}}^{\text{UE}}$$

5.4.2. Acronymes utilisés

0	Chiffre compris entre -0,5 Mio écus et 0,5 Mio écus
:	Données non disponibles (données manquantes estimées par Eurostat) ou données considérées non publiables par l'Etat membre.
-	non pertinent ou indéterminé



STATISTISCHE TABELLEN
STATISTICAL TABLES
TABLEAUX STATISTIQUES

1. Kodierungssystem und Datenverfügbarkeit

Posten	Titel in Deutsch
100	WAREN
200	DIENSTLEISTUNGEN
205	Transportleistungen
206	Seetransportleistungen
207	Seepersonenbeförderung
208	Seefrachten
209	Sonstige Seetransportleistungen
210	Lufttransportleistungen
211	Luftpersonenbeförderung
212	Luftfrachten
213	Sonstige Lufttransportleistungen
214	Sonstige Transportleistungen
236	Reiseverkehr
981	Sonstige Dienstleistungen
245	Kommunikationsleistungen
249	Bauleistungen
253	Versicherungsdienstleistungen
260	Finanzdienstleistungen
262	EDV- und Informationsleistungen
266	Patente und Lizenzen
268	Sonstige unternehmensbezogene Dienstleistungen
269	Transithandelserträge, sonstige Handelsleistungen
270	Transithandelserträge
271	Sonstige Handelsleistungen
272	Operational leasing
273	Übrige unternehmensbezogenen, freiberufliche und technische Dienstleistungen
274	Rechtsberatung, Wirtschaftsprüfung, kaufmännische Beratung and Public Relations Leistungen
278	Werbung, Marktforschung und Meinungsumfrage
279	Dienstleistungen der Forschung und Entwicklung
280	Architektur-, Ingenieur- und sonstige technische Dienstleistungen
281	Dienstleistungen in Landwirtschaft und Bergbau, Vor-Ort-Bearbeitung
284	Sonstige
285	Leistungen zwischen verbundenen Unternehmen, a.n.g.
287	Dienstleistungen für persönliche Zwecke, für Kultur und Freizeit
288	Audiovisuelle und verwandte Leistungen
289	Sonstige Dienstleistungen für persönliche Zwecke, für Kultur und Freizeit
291	Regierungsleistungen, a.n.g.
982	Nicht aufgegliederte Dienstleistungen
300	EINKOMMEN
310	Erwerbseinkommen
320	Vermögenseinkommen
379	LAUFENDE ÜBERTRAGUNGEN
993	LEISTUNGSBILANZ
994	VERMÖGENSÜBERTRAGUNGEN
010	LEISTUNGSBILANZ + VERMÖGENSÜBERTRAGUNGEN
995	KAPITALBILANZ
998	RESPOSTEN

Meldeländer und Partner - Titel in Deutsch

Codes	Meldeländer	Codes/Partner
EU-15	Europäische Union mit 15 Mitgliedstaaten	World
EU-12	Europäische Union mit 12 Mitgliedstaaten	Intra EU-15
EUR-11	Die Europäische Wirtschafts- und Währungsunion mit 11 Mitgliedstaaten	Extra EU-15
BLEU	Belgisch-luxemburgische Wirtschaftsunion	Intra EU-12
DK	DÄNEMARK	Extra EU-12
D	DEUTSCHLAND	USA
EL	GRIECHENLAND	Japan
E	SPANIEN	
F	FRANKREICH	
IRL	IRLAND	
I	ITALIEN	
NL	NIEDERLANDE	
A	ÖSTERREICH	
P	PORTUGAL	
FIN	FINNLAND	
S	SCHWEDEN	
UK	VEREINIGTES KÖNIGREICH	
EUI	Institutionen der Europäischen Union	
US	USA	
JP	JAPAN	

1. BOP coding system and data availability

Items	English labels
100	GOODS
200	SERVICES
205	Transportation
206	Sea transport
207	Passenger transport on sea
208	Freight transport on sea
209	Support. auxiliary and other services
210	Air transport
211	Passenger transport by air
212	Freight transport by air
213	Supporting, auxiliary and other services
214	Other transportation
236	Travel
981	Other services
245	Communications services
249	Construction services
253	Insurance services
260	Financial services
262	Computer and information services
266	Royalties and licence fees
268	Other business services
269	Merchanting and other trade-related services
270	Merchanting
271	Other trade-related services
272	Operational leasing
273	Miscellaneous business, professional and technical services
274	Legal, accounting, management, consulting and public relations services
278	Advertising, market research and public opinion polling
279	Research and development services
280	Architectural, engineering and other technical services
281	Agricultural, mining and on-site processing services
284	Other
285	Services between affiliated enterprises, nie
287	Personal, cultural and recreational services
288	Audio-visual and related services
289	Other personal, cultural and recreational
291	Government services, n i e
982	Services not allocated
300	INCOME
310	Compensation of employees
320	Investment Income
379	CURRENT TRANSFERS
993	CURRENT ACCOUNT
994	CAPITAL ACCOUNT
010	CURRENT + CAPITAL ACCOUNT
995	FINANCIAL ACCOUNT
998	NET ERRORS AND OMISSIONS

Reporters - English labels

Codes	Reporters	Codes/Partners
EU-15	European Union of 15 Member States	World
EU-12	European Union of 12 Member States	Intra EU-15
EUR-11	Economic and Monetary Union of 11 Member States	Extra EU-15
BLEU	Belgo-Luxembourg Economic Union	Intra EU-12
DK	DENMARK	Extra EU-12
D	GERMANY	USA
EL	GREECE	Japan
E	SPAIN	
F	FRANCE	
IRL	IRELAND	
I	ITALY	
NL	NETHERLANDS	
A	AUSTRIA	
P	PORTUGAL	
FIN	FINLAND	
S	SWEDEN	
UK	UNITED KINGDOM	
EUI	European Union Institutions	
US	USA	
JP	JAPAN	

1. Système de codification BDP et disponibilité des données

Postes	Libellés français
100	BIENS
200	SERVICES
205	Transports
206	Transports maritimes
207	Transports maritimes, passagers
208	Transports maritimes, fret
209	Services de support, auxiliaires et autres
210	Transports aériens
211	Transports aériens, passagers
212	Transports aériens, fret
213	Services de support, auxiliaires et autres
214	Autres transports
236	Voyages
981	Autres services
245	Services de communication
249	Services de construction
253	Services d'assurances
260	Services financiers
262	Services d'informatique et d'information
266	Redevances et droits de licences
268	Autres services aux entreprises
269	Négoce international et autres services liés au commerce
270	Négoce international
271	Autres services liés au commerce
272	Location-exploitation
273	Divers services aux entreprises, spécialisés et techniques
274	Services juridiques, comptables, conseil en gestion, relations publiques
278	Publicité, études de marché, sondages
279	Recherche et développement
280	Architecture, ingénierie et autres services techniques
281	Services agricoles, miniers et traitement sur place
284	Autres
285	Services entre entreprises affiliées, n.i.a.
287	Services personnels, culturels et relatifs aux loisirs
288	Services audiovisuels et connexes
289	Autres services personnels, culturels et relatifs aux loisirs
291	Services fournis ou reçus des administrations publiques, n.c.a.
982	Services non-alloués
300	REVENUS
310	Rémunération des salariés, crédit
320	Revenu des investissements, crédit
379	TRANSFERTS COURANTS
993	COMPTE DES TRANSACTIONS COURANTES
994	COMPTE DE CAPITAL
010	COMPTES COURANT + CAPITAL
995	COMPTE FINANCIER
998	ERREURS ET OMISSIONS NETTES

Déclarants et partenaires - libellés français

Codes	Déclarants	Codes/Partenaires
EU-15	Union Européenne à 15 Etats membres	World
EU-12	Union Européenne à 12 Etats membres	Intra EU-15
EUR-11	Union Economique et Monétaire à 11 Etats membres	Extra EU-15
BLEU	Union Economique Belgo-Luxembourgeoise	Intra EU-12
DK	DANEMARK	Extra EU-12
D	ALLEMAGNE	USA
EL	GRÈCE	Japan
E	ESPAGNE	
F	FRANCE	
IRL	IRLANDE	
I	ITALIE	
NL	PAYS-BAS	
A	AUTRICHE	
P	PORTUGAL	
FIN	FINLANDE	
S	SUÈDE	
UK	ROYAUME-UNI	
EUI	Institutions de l'Union Européenne	
US	USA	
JP	JAPON	

Datenverfügbarkeit / Data availability / Disponibilité des données

Meldeland Reporter Déclarant	Partner / Partner / Partenaire						
	World	Intra EU-15	Extra EU-15	Intra EU-12	Extra EU-12	USA	Japan
EU-15	92-96	92-96	92-96	:	:	92-96	92-96
EU-12	87-96	:	:	87-96	87-96	87-96	87-96
EUR-11	92-96	:	:	:	:	92-96	92-96
BLEU	91-96	91-96	91-96	91-96	91-96	91-96	91-96
DK	:	:	:	:	:	:	:
D	87-96	87-96	87-96	87-96	87-96	87-96	87-96
EL	87-96	93-96	93-96	87-96	87-96	93-96	93-96
E	87-96	92-96	92-96	87-96	87-96	87-96	87-96
F	87-96	92-96	92-96	87-96	87-96	87-96	87-96
IRL	87-96	:	:	:	:	:	:
I	87-96	92-96	92-96	87-96	87-96	87-96	87-96
NL	92-96	92-96	92-96	92-96	92-96	92-96	92-96
A	92-96	92-96	92-96	:	:	92-96	92-96
P	87-96	93-96	93-96	87-96	87-96	87-96	87-96
FIN	92-96	93-96	93-96	95-96	95-96	93-96	93-96
S	92-96	:	:	:	:	:	:
UK	87-96	92-96	92-96	87-96	87-96	87-96	87-96
EUI	87-96	92-96	92-96	87-96	87-96	92-96	92-96
US	87-96	96	96	87-95	87-95	:	93-96
JP	87-96	95-96	95-96	87-94	87-94	92-96	:

":" Liegt nicht vor

":" not available

":" non disponible

**LEISTUNGSBILANZPOSTEN FÜR 1996
EU-15 + Alle Mitgliedstaaten mit Extra EU-15**

**CURRENT ACCOUNT ITEMS FOR 1996
EU-15 + all Member States with Extra EU-15**

**POSTES DU COMPTE DES TRANSACTIONS COURANTES POUR 1996
UE-15 + tous les Etats membres avec Extra UE-15**

2.1. Einnahmen / credit / crédit	92
2.2. Ausgaben / debit / débit	94
2.3. Saldo / net / solde	96

2.1.

Year: 1996

Partner: Extra EU-15

(Mio ECU)

	EU-15	BLEU	DK	D	EL	E	F	IRL
	Credit							
100 GOODS	591 093	30 181	:	174 440	2 074	22 499	76 833	:
200 SERVICES	195 871	7 866	:	32 920	4 162	8 025	34 166	:
205 Transportation	48 902	2 420	:	8 412	668	1 256	8 080	:
206 Sea transport	20 645	1 251	:	2 855	276	388	1 257	:
207 Passenger transport on sea	1 048	1	:	6	13	4	5	:
208 Freight transport on sea	15 538	1 120	:	2 460	192	247	740	:
209 Support. auxiliary and other services	4 058	130	:	389	71	136	512	:
210 Air transport	22 404	718	:	4 459	303	582	4 877	:
211 Passenger transport by air	13 626	352	:	2 783	176	302	1 569	:
212 Freight transport by air	3 620	233	:	966	55	56	694	:
213 Supporting, auxiliary and other services	5 157	133	:	710	72	224	2 614	:
214 Other transportation	5 852	451	:	1 099	89	287	1 947	:
236 Travel	49 508	880	:	4 725	1 141	3 549	12 074	:
981 Other services	96 421	4 566	:	19 782	2 353	3 220	13 502	:
245 Communications services	3 011	168	:	699	52	132	296	:
249 Construction services	11 521	110	:	2 702	294	186	2 374	:
253 Insurance services	6 077	137	:	1 501	12	258	628	:
260 Financial services	8 498	1 234	:	873	397	156	721	:
262 Computer and information services	4 070	145	:	611	163	860	250	:
266 Royalties and licence fees	6 930	270	:	1 632	0	78	758	:
268 Other business services	46 848	2 265	:	8 411	1 367	1 333	7 395	:
269 Merchanting and other trade-related serv.	11 985	196	:	3 028	130	302	1 505	:
270 Merchanting	5 465	12	:	2 016	-15	198	894	:
271 Other trade related services	6 520	184	:	1 013	145	104	611	:
272 Operational leasing	1 603	42	:	214	56	14	245	:
273 Misc. business, prof. and technical serv.	33 260	2 027	:	5 169	1 181	1 017	5 645	:
274 Legal, account., man., cons. and pub. rel.	3 362	85	:	775	111	128	644	:
278 Adv., market res. and polling	2 206	112	:	331	140	104	144	:
279 Research and development	3 226	89	:	791	156	78	914	:
280 Architect., engin. and other technical	6 422	140	:	996	194	180	1 264	:
281 Agric., mining and on-site processing	191	10	:	10	6	5	56	:
284 Other	8 793	38	:	1 340	250	331	1 418	:
285 Serv. between affiliated enterprises, nie	9 061	1 552	:	926	323	191	1 205	:
287 Personal, cultural and recreational services	2 997	42	:	27	55	79	589	:
288 Audio-visual and related services	1 563	15	:	27	30	38	418	:
289 Other personal, cultural and recreational	1 434	27	:	:	25	41	171	:
291 Government services, n i e	6 472	194	:	3 325	14	136	490	:
982 Services not allocated	1 040	0	:	0	0	0	509	:
300 INCOME	173 853	14 125	:	25 612	388	2 126	17 998	:
310 Compensation of employees	7 426	328	:	2 481	82	60	1 710	:
320 Investment Income	166 430	13 798	:	23 131	306	2 066	16 289	:
379 CURRENT TRANSFERS	17 343	844	:	2 978	832	1 334	2 970	:
993 CURRENT ACCOUNT	978 160	53 016	:	235 951	7 457	33 984	131 968	:
994 CAPITAL ACCOUNT	:	:	:	:	:	:	:	:
010 CURRENT + CAPITAL ACCOUNT	:	:	:	:	:	:	:	:
995 FINANCIAL ACCOUNT	:	:	:	:	:	:	:	:
998 NET ERRORS AND OMISSIONS	:	:	:	:	:	:	:	:

(Mio ECU)

I	NL	A	P	FIN	S	UK	EUI		
Credit									
87 478	28 651	15 272	3 808	14 515	:	87 426	0	GOODS	100
27 230	16 430	10 324	1 533	2 207	:	40 492	16	SERVICES	200
7 212	7 372	651	445	508	:	7 884	0	Transportation	205
5 653	2 619	:	82	293	:	2 947	0	Sea transport	206
319	5	:	1	83	:	430	0	Passenger transport on sea	207
5 179	1 577	:	37	54	:	1 789	0	Freight transport on sea	208
155	1 037	:	43	155	:	727	0	Support. auxiliary and other services	209
1 091	4 094	:	343	169	:	4 856	0	Air transport	210
851	2 910	:	297	121	:	3 680	0	Passenger transport by air	211
191	690	:	15	6	:	601	0	Freight transport by air	212
50	494	:	30	41	:	575	0	Supporting, auxiliary and other services	213
468	659	:	21	46	:	81	0	Other transportation	214
10 676	1 268	2 480	575	450	:	9 239	0	Travel	236
8 740	7 789	7 193	513	1 250	:	23 440	16	Other services	981
202	170	44	113	41	:	888	0	Communications services	245
1 676	1 235	348	52	153	:	1 503	0	Construction services	249
912	67	159	51	-18	:	2 176	0	Insurance services	253
817	219	436	32	27	:	3 416	1	Financial services	260
36	116	:	14	239	:	1 123	0	Computer and information services	262
295	751	34	10	19	:	2 614	0	Royalties and licence fees	266
4 504	4 655	5 802	176	740	:	8 881	15	Other business services	268
2 555	1 070	1 864	51	324	:	410	0	Merchandising and other trade-related serv.	269
816	495	:	-31	125	:	52	0	Merchandising	270
1 739	575	:	82	199	:	359	0	Other trade related services	271
104	176	188	8	15	:	406	0	Operational leasing	272
1 845	3 409	3 751	117	401	:	8 066	15	Misc. business, prof. and technical serv.	273
178	317	:	14	68	:	632	0	Legal, account., man., cons. and pub. rel.	274
153	426	:	15	20	:	236	0	Adv., market res. and polling	278
142	442	:	1	11	:	16	15	Research and development	279
641	587	:	16	128	:	1 535	0	Architect., engin. and other technical	280
16	16	:	2	7	:	41	0	Agric., mining and on-site processing	281
204	704	:	36	146	:	3 413	0	Other	284
511	916	:	32	22	:	2 194	0	Serv. between affiliated enterprises, nie	285
105	92	29	26	33	:	1 772	0	Personal, cultural and recreational services	287
71	32	:	14	18	:	849	0	Audio-visual and related services	288
34	59	:	12	15	:	923	0	Other personal, cultural and recreational	289
192	484	341	39	16	:	1 067	0	Government services, n i e	291
601	0	0	0	0	:	-71	0	Services not allocated	982
7 914	13 350	3 811	1 374	612	:	70 773	707	INCOME	300
902	138	354	55	12	:	874	0	Compensation of employees	310
7 012	13 212	3 457	1 319	600	:	69 903	707	Investment Income	320
2 016	425	486	1 207	68	:	2 085	48	CURRENT TRANSFERS	379
124 638	58 856	:	:	17 402	:	200 776	770	CURRENT ACCOUNT	993
:	:	:	:	:	:	:	:	CAPITAL ACCOUNT	994
:	:	29 893	7 923	:	:	:	:	CURRENT + CAPITAL ACCOUNT	010
:	:	:	:	:	:	:	:	FINANCIAL ACCOUNT	995
:	:	:	:	:	:	:	:	NET ERRORS AND OMISSIONS	998

2.2.

Year: 1996

Partner: Extra EU-15

(Mio ECU)

	EU-15	BLEU	DK	D	EL	E	F	IRL
	Debit							
100 GOODS	560 574	30 511	:	153 469	5 598	31 449	71 388	:
200 SERVICES	182 953	8 491	:	44 837	1 386	7 227	26 121	:
205 Transportation	50 551	2 066	:	8 981	325	1 715	8 631	:
206 Sea transport	24 269	1 245	:	3 476	176	773	2 049	:
207 Passenger transport on sea	657	1	:	80	9	7	34	:
208 Freight transport on sea	17 102	1 156	:	1 984	134	655	1 547	:
209 Support. auxiliary and other services	6 509	88	:	1 413	34	111	467	:
210 Air transport	19 629	375	:	3 366	109	632	4 682	:
211 Passenger transport by air	11 189	222	:	2 383	58	385	2 016	:
212 Freight transport by air	2 188	102	:	255	27	33	724	:
213 Supporting, auxiliary and other services	6 251	51	:	728	24	214	1 943	:
214 Other transportation	6 653	446	:	2 138	40	310	1 900	:
236 Travel	49 407	1 873	:	12 968	380	1 689	6 535	:
981 Other services	80 022	4 553	:	22 889	681	3 824	10 812	:
245 Communications services	3 469	97	:	975	43	139	180	:
249 Construction services	6 823	72	:	2 615	27	77	717	:
253 Insurance services	2 753	120	:	975	56	246	518	:
260 Financial services	4 649	982	:	229	54	107	728	:
262 Computer and information services	3 837	149	:	943	23	205	299	:
266 Royalties and licence fees	12 046	617	:	3 445	38	529	1 211	:
268 Other business services	36 497	2 178	:	11 636	271	1 837	5 367	:
269 Merchanting and other trade-related serv.	10 038	395	:	4 072	72	315	1 339	:
270 Merchanting	0	0	:	0	0	0	0	:
271 Other trade related services	10 038	395	:	4 072	72	315	1 339	:
272 Operational leasing	1 867	95	:	176	12	101	339	:
273 Misc. business, prof. and technical serv.	24 591	1 688	:	7 389	187	1 421	3 689	:
274 Legal, account., man., cons. and pub. rel.	3 996	122	:	1 965	23	87	537	:
278 Adv., market res. and polling	3 171	112	:	1 243	27	144	255	:
279 Research and development	2 433	43	:	1 174	15	53	394	:
280 Architect., engin. and other technical	4 485	146	:	949	28	172	748	:
281 Agric., mining and on-site processing	227	22	:	14	2	11	68	:
284 Other	3 135	48	:	355	35	657	725	:
285 Serv. between affiliated enterprises, nie	7 145	1 195	:	1 689	56	297	962	:
287 Personal, cultural and recreational services	4 808	108	:	1 142	29	492	835	:
288 Audio-visual and related services	3 830	80	:	1 142	20	349	691	:
289 Other personal, cultural and recreational	978	28	:	:	9	144	144	:
291 Government services, n i e	5 142	231	:	929	141	191	956	:
982 Services not allocated	2 973	0	:	0	0	0	144	:
300 INCOME	153 403	11 974	:	23 018	1 700	1 675	11 222	:
310 Compensation of employees	4 759	135	:	1 835	102	84	320	:
320 Investment Income	148 644	11 840	:	21 183	1 599	1 590	10 902	:
379 CURRENT TRANSFERS	40 750	1 410	:	13 922	16	1 118	5 234	:
993 CURRENT ACCOUNT	937 679	52 386	:	235 246	8 700	41 470	113 965	:
994 CAPITAL ACCOUNT	:	:	:	:	:	:	:	:
010 CURRENT + CAPITAL ACCOUNT	:	:	:	:	:	:	:	:
995 FINANCIAL ACCOUNT	:	:	:	:	:	:	:	:
998 NET ERRORS AND OMISSIONS	:	:	:	:	:	:	:	:

(Mio ECU)

I	NL	A	P	FIN	S	UK	EUI		
Debit									
58 405	44 389	14 816	6 470	9 030	:	97 943	9	GOODS	100
25 140	13 921	7 925	1 602	2 631	:	30 172	160	SERVICES	200
9 792	4 773	0	398	749	:	8 664	2	Transportation	205
7 446	2 823	:	213	566	:	2 644	0	Sea transport	206
104	4	:	0	64	:	280	0	Passenger transport on sea	207
5 271	2 569	:	196	452	:	1 087	0	Freight transport on sea	208
2 072	250	:	17	49	:	1 277	0	Support. auxiliary and other services	209
1 875	1 448	:	163	164	:	5 967	1	Air transport	210
1 276	960	:	121	100	:	3 180	1	Passenger transport by air	211
278	166	:	37	33	:	434	0	Freight transport by air	212
321	322	:	6	31	:	2 353	0	Supporting, auxiliary and other services	213
471	502	:	21	19	:	53	1	Other transportation	214
6 388	2 360	3 588	384	563	:	9 615	0	Travel	236
8 216	6 788	4 337	820	1 318	:	9 807	157	Other services	981
377	170	74	64	49	:	1 076	6	Communications services	245
461	632	268	42	31	:	988	0	Construction services	249
-127	215	168	53	8	:	288	0	Insurance services	253
1 665	142	391	46	37	:	0	1	Financial services	260
277	170	:	43	159	:	1 019	9	Computer and information services	262
714	1 327	191	117	184	:	2 349	0	Royalties and licence fees	266
4 298	3 346	3 142	300	684	:	1 637	53	Other business services	268
1 793	740	349	93	254	:	0	0	Merchanting and other trade-related serv.	269
0	0	:	0	0	:	0	0	Merchanting	270
1 793	740	:	93	254	:	0	0	Other trade related services	271
131	207	46	74	20	:	587	0	Operational leasing	272
2 374	2 399	2 746	133	410	:	1 049	53	Misc. business, prof. and technical serv.	273
293	290	:	24	52	:	133	0	Legal, account., man., cons. and pub. rel.	274
286	360	:	19	88	:	75	0	Adv., market res. and polling	278
131	209	:	9	38	:	0	53	Research and development	279
515	386	:	25	79	:	842	0	Architect., engin. and other technical	280
28	24	:	0	6	:	11	0	Agric., mining and on-site processing	281
494	425	:	16	14	:	-323	0	Other	284
627	705	:	40	134	:	312	0	Serv. between affiliated enterprises, nie	285
433	171	53	57	65	:	901	0	Personal, cultural and recreational services	287
326	75	:	38	43	:	901	0	Audio-visual and related services	288
106	95	:	20	22	:	0	0	Other personal, cultural and recreational	289
118	617	50	98	101	:	1 550	89	Government services, n i e	291
744	0	0	0	0	:	2 085	0	Services not allocated	982
10 400	10 706	3 381	950	1 352	:	58 311	1 503	INCOME	300
743	249	167	27	7	:	865	3	Compensation of employees	310
9 657	10 457	3 214	924	1 345	:	57 446	1 500	Investment Income	320
2 984	2 668	830	229	307	:	4 915	3 884	CURRENT TRANSFERS	379
96 929	71 684	:	:	13 319	:	191 341	5 555	CURRENT ACCOUNT	993
:	:	:	:	:	:	:	:	CAPITAL ACCOUNT	994
:	:	26 952	9 252	:	:	:	:	CURRENT + CAPITAL ACCOUNT	010
:	:	:	:	:	:	:	:	FINANCIAL ACCOUNT	995
:	:	:	:	:	:	:	:	NET ERRORS AND OMISSIONS	998

2.3.

Year: 1996

Partner: Extra EU-15

(Mio ECU)

	EU-15	BLEU	DK	D	EL	E	F	IRL
	Net							
100 GOODS	30 519	-330	:	20 970	-3 524	-8 950	5 445	:
200 SERVICES	12 918	-626	:	-11 917	2 776	797	8 045	:
205 Transportation	-1 650	353	:	-569	343	-459	-551	:
206 Sea transport	-3 624	6	:	-621	99	-385	-792	:
207 Passenger transport on sea	391	0	:	-73	4	-3	-29	:
208 Freight transport on sea	-1 564	-35	:	477	58	-407	-807	:
209 Support. auxiliary and other services	-2 451	41	:	-1 024	38	25	44	:
210 Air transport	2 775	343	:	1 092	194	-50	194	:
211 Passenger transport by air	2 437	129	:	400	118	-83	-447	:
212 Freight transport by air	1 432	131	:	711	28	23	-30	:
213 Supporting, auxiliary and other services	-1 094	83	:	-19	48	10	672	:
214 Other transportation	-800	5	:	-1 040	49	-24	47	:
236 Travel	101	-992	:	-8 242	762	1 860	5 540	:
981 Other services	16 399	13	:	-3 107	1 672	-604	2 690	:
245 Communications services	-457	71	:	-276	9	-6	117	:
249 Construction services	4 698	39	:	87	266	109	1 657	:
253 Insurance services	3 325	18	:	527	-44	13	110	:
260 Financial services	3 849	252	:	644	343	49	-7	:
262 Computer and information services	232	-4	:	-331	140	655	-50	:
266 Royalties and licence fees	-5 117	-347	:	-1 813	-38	-451	-452	:
268 Other business services	10 351	87	:	-3 225	1 096	-504	2 028	:
269 Merchanting and other trade-related serv.	1 947	-198	:	-1 043	58	-13	166	:
270 Merchanting	5 465	12	:	2 016	-15	198	894	:
271 Other trade related services	-3 518	-211	:	-3 059	73	-211	-729	:
272 Operational leasing	-264	-53	:	38	44	-87	-93	:
273 Misc. business, prof. and technical serv.	3 669	339	:	-2 220	994	-404	1 956	:
274 Legal, account., man., cons. and pub. rel.	-634	-37	:	-1 190	89	41	107	:
278 Adv., market res. and polling	-965	0	:	-912	113	-40	-111	:
279 Research and development	793	46	:	-383	141	25	520	:
280 Architect., engin. and other technical	1 937	-6	:	47	165	8	516	:
281 Agric., mining and on-site processing	-36	-13	:	-4	4	-6	-12	:
284 Other	5 658	-10	:	986	215	-325	693	:
285 Serv. between affiliated enterprises, nie	1 916	358	:	-764	267	-106	243	:
287 Personal, cultural and recreational services	-1 811	-66	:	-1 114	26	-413	-246	:
288 Audio-visual and related services	-2 267	-65	:	-1 114	10	-311	-273	:
289 Other personal, cultural and recreational	456	0	:	:	16	-102	27	:
291 Government services, n i e	1 330	-37	:	2 396	-127	-55	-466	:
982 Services not allocated	-1 933	0	:	0	0	0	366	:
300 INCOME	20 450	2 151	:	2 594	-1 312	451	6 776	:
310 Compensation of employees	2 667	193	:	646	-20	-25	1 390	:
320 Investment Income	17 786	1 958	:	1 948	-1 292	476	5 387	:
379 CURRENT TRANSFERS	-23 406	-565	:	-10 943	816	216	-2 263	:
993 CURRENT ACCOUNT	40 481	630	:	704	-1 243	-7 486	18 003	:
994 CAPITAL ACCOUNT	:	:	:	:	:	:	:	:
010 CURRENT + CAPITAL ACCOUNT	:	:	:	:	:	:	:	:
995 FINANCIAL ACCOUNT	:	:	:	:	:	:	:	:
998 NET ERRORS AND OMISSIONS	:	:	:	:	:	:	:	:

(Mio ECU)

I	NL	A	P	FIN	S	UK	EUI		
Net									
29 074	-15 738	456	-2 662	5 485	:	-10 517	-9	GOODS	100
2 090	2 509	2 399	-69	-423	:	10 320	-144	SERVICES	200
-2 580	2 599	651	47	-241	:	-780	-2	Transportation	205
-1 793	-205	:	-132	-273	:	302	0	Sea transport	206
215	1	:	1	19	:	150	0	Passenger transport on sea	207
-92	-991	:	-158	-398	:	702	0	Freight transport on sea	208
-1 917	786	:	26	106	:	-549	0	Support. auxiliary and other services	209
-783	2 647	:	179	5	:	-1 111	-1	Air transport	210
-425	1 950	:	177	22	:	500	-1	Passenger transport by air	211
-88	524	:	-21	-27	:	167	0	Freight transport by air	212
-271	172	:	24	10	:	-1 778	0	Supporting, auxiliary and other services	213
-3	157	:	0	27	:	28	-1	Other transportation	214
4 288	-1 091	-1 108	190	-113	:	-376	0	Travel	236
524	1 001	2 856	-307	-69	:	13 633	-142	Other services	981
-174	0	-30	49	-7	:	-188	-6	Communications services	245
1 216	603	80	9	123	:	516	0	Construction services	249
1 038	-148	-9	-2	-26	:	1 889	0	Insurance services	253
-847	77	45	-13	-10	:	3 416	0	Financial services	260
-241	-54	:	-29	80	:	104	-9	Computer and information services	262
-419	-575	-157	-106	-165	:	264	0	Royalties and licence fees	266
206	1 310	2 661	-125	56	:	7 244	-38	Other business services	268
762	330	1 515	-42	71	:	410	0	Merchandising and other trade-related serv.	269
816	495	:	-31	125	:	52	0	Merchandising	270
-54	-165	:	-11	-54	:	359	0	Other trade related services	271
-26	-31	142	-67	-5	:	-182	0	Operational leasing	272
-529	1 010	1 005	-16	-9	:	7 016	-38	Misc. business, prof. and technical serv.	273
-115	27	:	-9	16	:	499	0	Legal, account., man., cons. and pub. rel.	274
-134	66	:	-4	-68	:	161	0	Adv., market res. and polling	278
11	233	:	-8	-27	:	16	-38	Research and development	279
126	202	:	-9	49	:	693	0	Architect., engin. and other technical	280
-12	-8	:	2	0	:	30	0	Agric., mining and on-site processing	281
-290	280	:	20	132	:	3 736	0	Other	284
-115	211	:	-8	-112	:	1 883	0	Serv. between affiliated enterprises, nie	285
-328	-79	-24	-31	-33	:	871	0	Personal, cultural and recreational services	287
-255	-43	:	-24	-25	:	-52	0	Audio-visual and related services	288
-73	-36	:	-8	-7	:	923	0	Other personal, cultural and recreational	289
74	-133	290	-59	-85	:	-483	-89	Government services, n i e	291
-143	0	0	0	0	:	-2 157	0	Services not allocated	982
-2 486	2 643	431	424	-740	:	12 462	-796	INCOME	300
159	-111	187	28	5	:	9	-3	Compensation of employees	310
-2 645	2 755	243	395	-745	:	12 457	-793	Investment Income	320
-969	-2 243	-345	978	-239	:	-2 830	-3 836	CURRENT TRANSFERS	379
27 709	-12 828	:	:	4 083	:	9 435	-4 784	CURRENT ACCOUNT	993
:	:	:	:	:	:	:	:	CAPITAL ACCOUNT	994
:	:	2 941	-1 329	:	:	:	:	CURRENT + CAPITAL ACCOUNT	010
:	:	:	:	:	:	:	:	FINANCIAL ACCOUNT	995
:	:	:	:	:	:	:	:	NET ERRORS AND OMISSIONS	998

**LEISTUNGSBILANZPOSTEN DER EU-15
von 1992 bis 1996 mit den Partnern**

**EU-15 CURRENT ACCOUNT ITEMS
from 1992 to 1996 with partners**

**POSTES DU COMPTE DES TRANSACTIONS COURANTES d'UE-15
de 1992 à 1996 avec les partenaires**

Einnahmen - Ausgaben - Saldo
credit - debit - net
crédit - débit - solde

3.1.	Welt / World / Monde	100
3.2.	Intra EU-15 / Intra EU-15 / Intra UE-15	103
3.3.	Extra EU-15 / Extra EU-15 / Extra UE-15	106
3.4.	USA / USA / USA	109
3.5.	Japan / Japan / Japon	112

3.1.

Reporter: EU-15

Partner: World

(Mio ECU)

	1992	1993	1994	1995	1996
			Credit		
993 CURRENT ACCOUNT	2 080 437	2 148 673	2 316 152	2 465 243	2 624 319
100 GOODS	1 208 222	1 222 504	1 366 015	1 528 163	1 622 937
200 SERVICES	361 536	376 638	398 098	401 994	438 079
205 Transportation	89 011	92 043	96 957	100 071	105 844
206 Sea transport	35 852	39 110	41 900	41 931	44 076
207 Passenger transport on sea	2 000	2 179	2 287	2 313	2 484
208 Freight transport on sea	25 443	27 673	30 154	30 324	32 143
209 Support. auxiliary and other services	8 412	9 260	9 459	9 297	9 448
210 Air transport	31 380	32 669	34 224	36 462	39 987
211 Passenger transport by air	18 445	19 311	20 191	21 510	24 365
212 Freight transport by air	4 169	4 581	4 763	4 909	5 431
213 Supporting, auxiliary and other services	8 765	8 776	9 268	10 043	10 191
214 Other transportation	21 779	20 263	20 836	21 680	21 781
236 Travel	110 812	114 474	119 462	126 187	134 708
981 Other services	148 893	160 511	172 503	170 098	184 329
245 Communications services	4 464	4 309	4 620	5 864	6 600
249 Construction services	13 406	14 232	15 047	17 862	19 236
253 Insurance services	8 987	10 860	12 527	8 784	10 134
260 Financial services	17 849	21 022	24 535	17 529	18 560
262 Computer and information services	3 665	4 676	5 799	6 561	8 055
266 Royalties and licence fees	8 950	10 190	11 783	11 924	12 586
268 Other business services	71 017	75 474	78 865	85 027	102 016
269 Merchanting and other trade-related serv.	14 594	14 860	14 722	15 131	23 400
270 Merchanting	4 934	5 050	5 179	5 550	6 860
271 Other trade related services	9 659	9 810	9 543	9 581	16 541
272 Operational leasing	2 587	2 955	3 272	3 577	3 416
273 Misc. business, prof. and technical serv.	53 838	57 658	60 871	66 319	75 200
274 Legal, account., prof., cons. and pub. rel.	4 749	5 069	5 877	6 747	7 316
278 Adv., market res. and polling	4 259	4 568	4 997	5 914	6 798
279 Research and development	7 208	6 693	7 069	8 031	8 887
280 Architect., engin. and other technical	11 209	11 906	11 844	13 326	13 019
281 Agric., mining and on-site processing	966	932	1 217	786	483
284 Other	10 147	11 838	11 829	15 094	19 193
285 Serv. between affiliated enterprises, nie	15 300	16 651	18 045	16 421	19 504
287 Personal, cultural and recreational services	5 453	5 661	5 983	5 256	6 030
288 Audio-visual and related services	2 353	2 359	2 604	2 413	2 913
289 Other personal, cultural and recreational	3 100	3 301	3 379	2 843	3 117
291 Government services, n i e	15 106	14 092	13 344	11 291	11 113
982 Services not allocated	12 818	9 612	9 176	5 637	3 198
300 INCOME	378 999	409 100	410 075	379 158	398 499
310 Compensation of employees	13 432	14 305	14 101	15 116	15 727
320 Investment Income	365 567	394 796	395 974	364 042	382 775
379 CURRENT TRANSFERS	131 682	140 429	141 966	155 930	164 804
994 CAPITAL ACCOUNT	17 791	17 252	15 421	15 554	17 126
010 CURRENT + CAPITAL ACCOUNT	2 098 228	2 165 925	2 331 573	2 480 798	2 641 446
995 FINANCIAL ACCOUNT	:	:	:	:	:
998 NET ERRORS AND OMISSIONS	:	:	:	:	:

3.1.

Reporter: EU-15

Partner: World

(Mio ECU)

	1992	1993	1994	1995	1996
			Debit		
993 CURRENT ACCOUNT	2 145 071	2 137 969	2 297 212	2 410 333	2 536 488
100 GOODS	1 214 316	1 159 417	1 285 919	1 425 589	1 494 131
200 SERVICES	350 575	364 606	386 633	397 036	429 670
205 Transportation	91 393	92 982	99 351	104 330	108 951
206 Sea transport	40 316	42 867	47 128	48 121	50 127
207 Passenger transport on sea	1 520	1 742	1 967	1 763	1 595
208 Freight transport on sea	28 427	29 885	32 483	34 384	35 527
209 Support. auxiliary and other services	10 371	11 240	12 678	11 973	13 004
210 Air transport	28 907	29 430	31 270	33 862	35 987
211 Passenger transport by air	16 395	16 646	17 747	19 176	20 107
212 Freight transport by air	2 769	2 609	2 693	3 454	3 799
213 Supporting, auxiliary and other services	9 744	10 176	10 828	11 233	12 081
214 Other transportation	22 169	20 685	20 954	22 346	22 836
236 Travel	105 571	108 693	115 277	121 608	130 445
981 Other services	147 260	158 302	167 302	167 900	182 963
245 Communications services	5 064	4 940	5 245	6 725	7 122
249 Construction services	9 299	10 013	10 819	13 510	13 746
253 Insurance services	9 847	10 628	11 409	7 378	8 410
260 Financial services	13 487	15 756	19 273	11 299	12 028
262 Computer and information services	4 812	5 680	6 232	7 474	8 577
266 Royalties and licence fees	14 392	15 606	16 914	18 042	20 401
268 Other business services	70 913	76 233	77 403	83 499	91 420
269 Merchanting and other trade-related serv.	16 444	16 667	16 914	16 896	21 146
270 Merchanting	0	0	0	0	0
271 Other trade related services	16 444	16 667	16 914	16 896	21 146
272 Operational leasing	3 617	4 211	4 177	4 006	4 102
273 Misc. business, prof. and technical serv.	50 852	55 357	56 311	62 597	66 171
274 Legal, account., man., cons. and pub. rel.	6 337	6 262	7 032	9 169	9 524
278 Adv., market res. and polling	6 133	6 722	6 849	8 228	9 256
279 Research and development	8 035	7 478	7 559	8 146	9 132
280 Architect., engin. and other technical	8 028	9 914	8 531	11 371	11 596
281 Agric., mining and on-site processing	1 686	1 555	1 461	1 212	818
284 Other	5 509	7 407	7 666	8 748	9 146
285 Serv. between affiliated enterprises, nie	15 138	16 020	17 213	15 723	16 700
287 Personal, cultural and recreational services	8 373	7 641	8 000	8 144	9 418
288 Audio-visual and related services	4 148	4 559	5 059	5 702	6 762
289 Other personal, cultural and recreational	4 225	3 081	2 941	2 443	2 656
291 Government services, n i e	11 073	11 803	12 008	11 825	11 841
982 Services not allocated	6 353	4 627	4 703	3 199	7 311
300 INCOME	415 046	442 584	447 207	403 825	419 269
310 Compensation of employees	11 307	12 374	12 078	14 344	15 081
320 Investment Income	403 740	430 209	435 129	389 482	404 188
379 CURRENT TRANSFERS	165 134	171 362	177 453	183 884	193 417
994 CAPITAL ACCOUNT	19 396	19 113	20 090	20 432	25 328
010 CURRENT + CAPITAL ACCOUNT	2 164 466	2 157 082	2 317 302	2 430 765	2 561 816
995 FINANCIAL ACCOUNT	:	:	:	:	:
998 NET ERRORS AND OMISSIONS	:	:	:	:	:

3.1.

Reporter: EU-15

Partner: World

(Mio ECU)

	1992	1993	1994	1995	1996
	Net				
993 CURRENT ACCOUNT	-64 634	10 704	18 940	54 911	87 832
100 GOODS	-6 094	63 087	80 095	102 574	128 806
200 SERVICES	10 960	12 033	11 465	4 958	8 408
205 Transportation	-2 382	-939	-2 394	-4 259	-3 107
206 Sea transport	-4 464	-3 757	-5 228	-6 191	-6 052
207 Passenger transport on sea	480	437	320	550	889
208 Freight transport on sea	-2 983	-2 212	-2 329	-4 060	-3 385
209 Support. auxiliary and other services	-1 959	-1 980	-3 219	-2 675	-3 556
210 Air transport	2 473	3 239	2 954	2 599	4 000
211 Passenger transport by air	2 050	2 665	2 444	2 333	4 258
212 Freight transport by air	1 400	1 972	2 071	1 455	1 631
213 Supporting, auxiliary and other services	-979	-1 400	-1 561	-1 190	-1 890
214 Other transportation	-390	-422	-118	-667	-1 055
236 Travel	5 242	5 781	4 185	4 579	4 263
981 Other services	1 634	2 209	5 200	2 199	11 366
245 Communications services	-600	-630	-625	-861	-522
249 Construction services	4 106	4 219	4 228	4 352	5 491
253 Insurance services	-860	232	1 118	1 405	1 724
260 Financial services	4 362	5 265	5 262	6 230	6 532
262 Computer and information services	-1 147	-1 004	-433	-914	-523
266 Royalties and licence fees	-5 442	-5 416	-5 131	-6 118	-7 816
268 Other business services	104	-759	1 463	1 528	10 597
269 Merchanting and other trade-related serv.	-1 850	-1 807	-2 192	-1 765	2 254
270 Merchanting	4 934	5 050	5 179	5 550	6 860
271 Other trade related services	-6 785	-6 857	-7 371	-7 314	-4 605
272 Operational leasing	-1 030	-1 255	-906	-429	-686
273 Misc. business, prof. and technical serv.	2 986	2 301	4 560	3 722	9 029
274 Legal, account., man., cons. and pub. rel.	-1 588	-1 192	-1 156	-2 423	-2 207
278 Adv., market res. and polling	-1 874	-2 154	-1 852	-2 314	-2 458
279 Research and development	-827	-785	-490	-115	-245
280 Architect., engin. and other technical	3 182	1 992	3 313	1 956	1 423
281 Agric., mining and on-site processing	-721	-622	-245	-425	-335
284 Other	4 638	4 431	4 162	6 346	10 048
285 Serv. between affiliated enterprises, nie	163	631	832	698	2 804
287 Personal, cultural and recreational services	-2 920	-1 979	-2 017	-2 888	-3 389
288 Audio-visual and related services	-1 795	-2 200	-2 454	-3 289	-3 849
289 Other personal, cultural and recreational	-1 125	219	437	400	461
291 Government services, n i e	4 033	2 289	1 335	-534	-728
982 Services not allocated	6 465	4 985	4 473	2 439	-4 113
300 INCOME	-36 047	-33 484	-37 132	-24 667	-20 770
310 Compensation of employees	2 126	1 930	2 023	772	646
320 Investment Income	-38 172	-35 413	-39 156	-25 440	-21 413
379 CURRENT TRANSFERS	-33 452	-30 933	-35 488	-27 954	-28 613
994 CAPITAL ACCOUNT	-1 605	-1 861	-4 669	-4 878	-8 202
010 CURRENT + CAPITAL ACCOUNT	-66 238	8 843	14 271	50 033	79 629
995 FINANCIAL ACCOUNT	-10 440	-13 979	-7 461	-28 884	-37 239
998 NET ERRORS AND OMISSIONS	76 678	5 136	-6 810	-21 149	-42 391

3.2.

Reporter: EU-15

Partner: Intra EU-15

(Mio ECU)

	1992	1993	1994	1995	1996
	Credit				
993 CURRENT ACCOUNT	1 300 905	1 326 245	1 440 691	1 557 496	1 639 218
100 GOODS	800 045	776 399	872 802	983 938	1 031 860
200 SERVICES	193 215	206 345	219 238	221 540	240 337
205 Transportation	42 042	46 270	49 686	53 105	56 634
206 Sea transport	15 736	19 130	20 888	20 962	23 319
207 Passenger transport on sea	784	951	976	1 092	1 432
208 Freight transport on sea	10 466	12 587	14 173	14 426	16 528
209 Support. auxiliary and other services	4 488	5 594	5 741	5 444	5 357
210 Air transport	11 874	13 066	14 141	16 495	17 527
211 Passenger transport by air	7 350	8 089	8 684	9 629	10 706
212 Freight transport by air	1 365	1 533	1 749	1 649	1 802
213 Supporting, auxiliary and other services	3 158	3 442	3 708	5 218	5 019
214 Other transportation	14 430	14 073	14 654	15 646	15 789
236 Travel	69 225	73 876	77 521	81 411	84 875
981 Other services	74 346	80 600	86 681	83 626	96 845
245 Communications services	1 706	1 657	1 945	2 916	3 487
249 Construction services	5 561	5 648	5 361	6 535	7 796
253 Insurance services	4 465	4 934	5 855	4 159	4 047
260 Financial services	9 214	11 692	13 662	9 215	9 922
262 Computer and information services	2 128	2 737	3 154	3 295	3 972
266 Royalties and licence fees	3 686	4 452	5 232	5 294	5 636
268 Other business services	40 371	41 724	43 983	45 319	54 382
269 Merchanting and other trade-related serv.	10 154	9 273	9 284	6 984	11 333
270 Merchanting	3 648	2 998	3 163	1 621	1 363
271 Other trade related services	6 505	6 273	6 122	5 363	9 970
272 Operational leasing	1 235	1 570	1 708	1 837	1 805
273 Misc. business, prof. and technical serv.	28 983	30 884	32 990	36 501	41 244
274 Legal, account., man., cons. and pub. rel.	2 513	2 714	3 067	3 555	3 861
278 Adv., market res. and polling	2 790	2 968	3 249	3 990	4 585
279 Research and development	4 300	4 241	4 536	5 021	5 529
280 Architect., engin. and other technical	5 170	5 130	5 134	6 006	6 416
281 Agric., mining and on-site processing	250	293	370	469	284
284 Other	4 755	5 855	5 811	8 707	10 166
285 Serv. between affiliated enterprises, nie	9 205	9 682	10 823	8 751	10 403
287 Personal, cultural and recreational services	2 473	2 716	2 759	2 589	2 989
288 Audio-visual and related services	1 106	1 193	1 182	1 310	1 346
289 Other personal, cultural and recreational	1 368	1 523	1 577	1 279	1 644
291 Government services, n i e	4 742	5 039	4 730	4 302	4 614
982 Services not allocated	7 603	5 600	5 352	3 399	1 984
300 INCOME	191 911	215 647	219 638	213 128	219 204
310 Compensation of employees	6 340	6 988	7 290	8 062	8 266
320 Investment Income	185 571	208 659	212 347	205 065	210 937
379 CURRENT TRANSFERS	115 734	127 854	129 015	138 889	147 816
994 CAPITAL ACCOUNT	:	:	:	:	:
010 CURRENT + CAPITAL ACCOUNT	:	:	:	:	:
995 FINANCIAL ACCOUNT	:	:	:	:	:
998 NET ERRORS AND OMISSIONS	:	:	:	:	:

3.2.

Reporter: EU-15

Partner: Intra EU-15

(Mio ECU)

	1992	1993	1994	1995	1996
			Debit		
993 CURRENT ACCOUNT	1 315 013	1 300 434	1 415 125	1 519 932	1 591 329
100 GOODS	767 502	711 206	798 907	899 973	935 719
200 SERVICES	198 989	206 779	220 385	229 598	245 100
205 Transportation	48 596	49 749	53 512	58 036	58 232
206 Sea transport	20 994	23 001	25 274	26 069	25 803
207 Passenger transport on sea	1 131	1 242	1 444	1 205	937
208 Freight transport on sea	15 421	16 553	17 822	19 415	18 382
209 Support. auxiliary and other services	4 442	5 204	6 009	5 448	6 485
210 Air transport	12 433	12 422	13 394	15 628	16 264
211 Passenger transport by air	6 774	6 881	7 306	8 416	8 909
212 Freight transport by air	1 262	1 110	1 211	1 604	1 531
213 Supporting, auxiliary and other services	4 396	4 429	4 876	5 608	5 825
214 Other transportation	15 168	14 327	14 845	16 338	16 165
236 Travel	66 787	68 206	72 877	77 219	80 688
981 Other services	79 962	86 145	91 130	92 155	101 983
245 Communications services	2 320	2 083	2 230	3 217	3 638
249 Construction services	5 254	5 408	5 590	6 470	6 957
253 Insurance services	5 850	6 125	7 027	5 467	5 651
260 Financial services	8 260	9 791	11 901	6 637	7 283
262 Computer and information services	2 571	3 178	3 299	3 984	4 714
266 Royalties and licence fees	5 113	5 755	6 552	7 150	8 261
268 Other business services	40 200	43 480	44 177	49 330	54 253
269 Merchanting and other trade-related serv.	8 448	8 227	8 201	8 318	11 054
270 Merchanting	0	0	0	0	0
271 Other trade related services	8 448	8 227	8 201	8 318	11 054
272 Operational leasing	1 606	1 970	2 055	2 158	2 229
273 Misc. business, prof. and technical serv.	30 145	33 285	33 921	38 855	40 972
274 Legal, account., man., cons. and pub. rel.	3 291	3 422	3 811	4 999	5 397
278 Adv., market res. and polling	3 951	4 273	4 275	5 298	6 075
279 Research and development	5 465	5 433	5 599	6 056	6 621
280 Architect., engin. and other technical	4 979	5 912	5 424	6 546	6 943
281 Agric., mining and on-site processing	821	781	747	838	577
284 Other	2 935	4 348	4 277	5 966	5 835
285 Serv. between affiliated enterprises, nie	8 712	9 113	9 789	9 152	9 525
287 Personal, cultural and recreational services	4 071	3 806	3 719	3 619	4 587
288 Audio-visual and related services	1 586	1 757	1 805	2 060	2 923
289 Other personal, cultural and recreational	2 484	2 049	1 916	1 557	1 664
291 Government services, n i e	6 326	6 518	6 635	6 279	6 639
982 Services not allocated	3 644	2 680	2 865	2 188	4 197
300 INCOME	224 823	252 247	260 879	250 063	259 778
310 Compensation of employees	7 733	8 307	8 469	9 715	10 211
320 Investment income	217 088	243 940	252 408	240 348	249 568
379 CURRENT TRANSFERS	123 701	130 202	134 957	140 298	150 733
994 CAPITAL ACCOUNT	:	:	:	:	:
010 CURRENT + CAPITAL ACCOUNT	:	:	:	:	:
995 FINANCIAL ACCOUNT	:	:	:	:	:
998 NET ERRORS AND OMISSIONS	:	:	:	:	:

3.2.

Reporter: EU-15

Partner: Intra EU-15

(Mio ECU)

	1992	1993	1994	1995	1996
	Asymmetry*				
993 CURRENT ACCOUNT	-14 107	25 810	25 566	37 564	47 889
100 GOODS	32 543	65 194	73 895	83 965	96 141
200 SERVICES	-5 774	-434	-1 146	-8 057	-4 762
205 Transportation	-6 554	-3 479	-3 827	-4 931	-1 598
206 Sea transport	-5 257	-3 871	-4 386	-5 107	-2 485
207 Passenger transport on sea	-347	-291	-468	-113	495
208 Freight transport on sea	-4 955	-3 965	-3 649	-4 989	-1 853
209 Support. auxiliary and other services	45	390	-269	-4	-1 127
210 Air transport	-559	644	748	868	1 263
211 Passenger transport by air	576	1 208	1 379	1 213	1 797
212 Freight transport by air	103	423	538	45	271
213 Supporting, auxiliary and other services	-1 239	-987	-1 168	-390	-806
214 Other transportation	-739	-254	-191	-692	-376
236 Travel	2 438	5 669	4 645	4 193	4 187
981 Other services	-5 616	-5 545	-4 449	-8 529	-5 138
245 Communications services	-614	-426	-285	-301	-151
249 Construction services	307	240	-229	65	839
253 Insurance services	-1 384	-1 191	-1 172	-1 307	-1 604
260 Financial services	954	1 902	1 762	2 577	2 639
262 Computer and information services	-443	-440	-145	-689	-742
266 Royalties and licence fees	-1 427	-1 303	-1 320	-1 856	-2 625
268 Other business services	171	-1 756	-194	-4 011	129
269 Merchanting and other trade-related serv.	1 706	1 046	1 083	-1 334	279
270 Merchanting	3 648	2 998	3 163	1 621	1 363
271 Other trade related services	-1 943	-1 954	-2 079	-2 955	-1 084
272 Operational leasing	-372	-400	-347	-321	-424
273 Misc. business, prof. and technical serv.	-1 162	-2 402	-931	-2 354	272
274 Legal, account., man., cons. and pub. rel.	-778	-709	-743	-1 444	-1 536
278 Adv., market res. and polling	-1 161	-1 305	-1 026	-1 307	-1 490
279 Research and development	-1 165	-1 192	-1 063	-1 035	-1 092
280 Architect., engin. and other technical	191	-782	-290	-540	-527
281 Agric., mining and on-site processing	-571	-488	-377	-369	-293
284 Other	1 819	1 508	1 534	2 741	4 331
285 Serv. between affiliated enterprises, nie	493	568	1 035	-400	877
287 Personal, cultural and recreational services	-1 598	-1 090	-960	-1 030	-1 598
288 Audio-visual and related services	-480	-564	-623	-750	-1 577
289 Other personal, cultural and recreational	-1 116	-526	-340	-279	-21
291 Government services, n i e	-1 584	-1 479	-1 905	-1 978	-2 024
982 Services not allocated	3 959	2 919	2 487	1 210	-2 213
300 INCOME	-32 912	-36 599	-41 241	-36 935	-40 574
310 Compensation of employees	-1 394	-1 319	-1 179	-1 653	-1 945
320 Investment Income	-31 517	-35 281	-40 061	-35 283	-38 630
379 CURRENT TRANSFERS	-7 967	-2 348	-5 942	-1 409	-2 916
994 CAPITAL ACCOUNT	:	:	:	:	:
010 CURRENT + CAPITAL ACCOUNT	:	:	:	:	:
995 FINANCIAL ACCOUNT	:	:	:	:	:
998 NET ERRORS AND OMISSIONS	:	:	:	:	:

* Asymmetry = (Credit EU-15 with Intra EU-15) - (Debit EU-15 with Intra EU-15) = Net EU-15 with Intra EU-15

3.3.
Reporter: EU-15
Partner: Extra EU-15

(Mio ECU)

	1992	1993	1994	1995	1996
	Credit				
993 CURRENT ACCOUNT	732 656	783 169	841 388	899 032	978 160
100 GOODS	405 818	446 790	496 247	542 940	591 093
200 SERVICES	158 750	166 076	173 696	177 628	195 871
205 Transportation	45 438	45 526	46 841	46 735	48 902
206 Sea transport	19 874	19 845	20 810	20 897	20 645
207 Passenger transport on sea	1 203	1 226	1 274	1 213	1 048
208 Freight transport on sea	14 852	14 989	15 855	15 860	15 538
209 Support. auxiliary and other services	3 819	3 631	3 681	3 827	4 058
210 Air transport	18 953	19 567	19 989	19 903	22 404
211 Passenger transport by air	10 913	11 199	11 440	11 842	13 626
212 Freight transport by air	2 779	3 039	3 005	3 258	3 620
213 Supporting, auxiliary and other services	5 261	5 329	5 543	4 804	5 157
214 Other transportation	6 610	6 114	6 043	5 936	5 852
236 Travel	37 338	39 276	40 831	43 813	49 508
981 Other services	71 493	77 512	82 685	85 063	96 421
245 Communications services	2 690	2 576	2 603	2 883	3 011
249 Construction services	7 740	8 557	9 659	11 419	11 521
253 Insurance services	4 056	5 611	6 316	4 579	6 077
260 Financial services	7 458	8 262	9 817	8 039	8 498
262 Computer and information services	1 462	1 908	2 609	3 249	4 070
266 Royalties and licence fees	5 243	5 712	6 520	6 597	6 930
268 Other business services	29 898	33 178	33 599	38 769	46 848
269 Merchanting and other trade-related serv.	4 302	5 389	5 345	7 670	11 985
270 Merchanting	1 268	1 907	1 957	3 922	5 465
271 Other trade related services	3 033	3 482	3 388	3 748	6 520
272 Operational leasing	1 267	1 363	1 550	1 715	1 603
273 Misc. business, prof. and technical serv.	24 329	26 425	26 705	29 383	33 260
274 Legal, account., man., cons. and pub. rel.	2 193	2 332	2 636	3 133	3 362
278 Adv., market res. and polling	1 428	1 584	1 724	1 917	2 206
279 Research and development	2 768	2 270	2 287	2 974	3 226
280 Architect., engin. and other technical	5 917	6 733	6 424	7 208	6 422
281 Agric., mining and on-site processing	709	637	838	311	191
284 Other	5 335	5 952	5 692	6 202	8 793
285 Serv. between affiliated enterprises, nie	5 981	6 916	7 101	7 640	9 061
287 Personal, cultural and recreational services	2 855	2 913	3 182	2 627	2 997
288 Audio-visual and related services	1 205	1 162	1 411	1 096	1 563
289 Other personal, cultural and recreational	1 650	1 750	1 771	1 531	1 434
291 Government services, n i e	10 091	8 796	8 381	6 900	6 472
982 Services not allocated	4 482	3 763	3 340	2 014	1 040
300 INCOME	156 462	157 976	158 781	162 552	173 853
310 Compensation of employees	6 739	7 003	6 508	7 023	7 426
320 Investment Income	149 723	150 974	152 274	155 529	166 430
379 CURRENT TRANSFERS	11 626	12 325	12 661	15 913	17 343
994 CAPITAL ACCOUNT	:	:	:	:	:
010 CURRENT + CAPITAL ACCOUNT	:	:	:	:	:
995 FINANCIAL ACCOUNT	:	:	:	:	:
998 NET ERRORS AND OMISSIONS	:	:	:	:	:

3.3.

Reporter: EU-15

Partner: Extra EU-15

(Mio ECU)

	1992	1993	1994	1995	1996
	Debit				
993 CURRENT ACCOUNT	782 376	791 243	840 186	885 203	937 679
100 GOODS	442 573	448 361	489 832	532 918	560 574
200 SERVICES	145 305	153 922	162 398	165 546	182 953
205 Transportation	41 830	41 924	44 580	46 054	50 551
206 Sea transport	19 022	19 627	21 546	21 941	24 269
207 Passenger transport on sea	385	498	503	556	657
208 Freight transport on sea	12 806	13 113	14 393	14 900	17 102
209 Support. auxiliary and other services	5 829	6 016	6 650	6 485	6 509
210 Air transport	16 323	16 962	17 808	18 130	19 629
211 Passenger transport by air	9 535	9 738	10 390	10 751	11 189
212 Freight transport by air	1 495	1 483	1 471	1 760	2 188
213 Supporting, auxiliary and other services	5 291	5 740	5 945	5 620	6 251
214 Other transportation	6 485	5 337	5 227	5 982	6 653
236 Travel	36 799	39 693	41 653	43 733	49 407
981 Other services	64 388	70 481	74 472	74 873	80 022
245 Communications services	2 692	2 817	2 996	3 440	3 469
249 Construction services	4 012	4 592	5 218	7 077	6 823
253 Insurance services	3 591	4 135	3 940	1 825	2 753
260 Financial services	4 766	5 746	7 173	4 442	4 649
262 Computer and information services	2 192	2 484	2 906	3 472	3 837
266 Royalties and licence fees	9 196	9 759	10 304	10 795	12 046
268 Other business services	29 692	31 978	32 421	33 895	36 497
269 Merchanting and other trade-related serv.	7 881	8 306	8 596	8 521	10 038
270 Merchanting	0	0	0	0	0
271 Other trade related services	7 881	8 306	8 596	8 521	10 038
272 Operational leasing	1 890	2 131	1 988	1 843	1 867
273 Misc. business, prof. and technical serv.	19 920	21 541	21 834	23 532	24 591
274 Legal, account., man., cons. and pub. rel.	2 874	2 721	3 159	4 127	3 996
278 Adv., market res. and polling	2 143	2 430	2 539	2 922	3 171
279 Research and development	2 402	1 980	1 929	2 075	2 433
280 Architect., engin. and other technical	2 868	3 896	3 033	4 768	4 485
281 Agric., mining and on-site processing	848	768	709	368	227
284 Other	2 463	2 920	3 303	2 723	3 135
285 Serv. between affiliated enterprises, nie	6 328	6 829	7 160	6 548	7 145
287 Personal, cultural and recreational services	3 741	3 822	4 230	4 500	4 808
288 Audio-visual and related services	2 490	2 797	3 226	3 627	3 830
289 Other personal, cultural and recreational	1 250	1 025	1 003	873	978
291 Government services, n i e	4 507	5 147	5 283	5 426	5 142
982 Services not allocated	2 288	1 821	1 695	886	2 973
300 INCOME	156 518	150 464	148 003	145 832	153 403
310 Compensation of employees	3 227	3 798	3 199	4 239	4 759
320 Investment Income	153 291	146 666	144 804	141 593	148 644
379 CURRENT TRANSFERS	37 981	38 495	39 951	40 907	40 750
994 CAPITAL ACCOUNT	:	:	:	:	:
010 CURRENT + CAPITAL ACCOUNT	:	:	:	:	:
995 FINANCIAL ACCOUNT	:	:	:	:	:
998 NET ERRORS AND OMISSIONS	:	:	:	:	:

3.3.

Reporter: EU-15

Partner: Extra EU-15

(Mio ECU)

	1992	1993	1994	1995	1996
	Net				
993 CURRENT ACCOUNT	-49 719	-8 074	1 203	13 829	40 481
100 GOODS	-36 755	-1 571	6 415	10 022	30 519
200 SERVICES	13 445	12 154	11 298	12 082	12 918
205 Transportation	3 608	3 602	2 261	681	-1 650
206 Sea transport	852	218	-735	-1 044	-3 624
207 Passenger transport on sea	818	727	771	658	391
208 Freight transport on sea	2 045	1 876	1 463	960	-1 564
209 Support. auxiliary and other services	-2 010	-2 385	-2 969	-2 658	-2 451
210 Air transport	2 630	2 605	2 181	1 773	2 775
211 Passenger transport by air	1 378	1 460	1 050	1 091	2 437
212 Freight transport by air	1 285	1 556	1 534	1 498	1 432
213 Supporting, auxiliary and other services	-30	-411	-402	-816	-1 094
214 Other transportation	124	777	816	-47	-800
236 Travel	539	-418	-822	80	101
981 Other services	7 106	7 031	8 212	10 191	16 399
245 Communications services	-2	-241	-393	-558	-457
249 Construction services	3 728	3 965	4 441	4 342	4 698
253 Insurance services	465	1 476	2 376	2 754	3 325
260 Financial services	2 692	2 517	2 644	3 598	3 849
262 Computer and information services	-730	-575	-296	-223	232
266 Royalties and licence fees	-3 953	-4 047	-3 784	-4 199	-5 117
268 Other business services	206	1 200	1 178	4 874	10 351
269 Merchanting and other trade-related serv.	-3 579	-2 917	-3 252	-851	1 947
270 Merchanting	1 268	1 907	1 957	3 922	5 465
271 Other trade related services	-4 849	-4 824	-5 208	-4 773	-3 518
272 Operational leasing	-623	-767	-438	-129	-264
273 Misc. business, prof. and technical serv.	4 409	4 884	4 871	5 851	8 669
274 Legal, account., man., cons. and pub. rel.	-681	-389	-524	-994	-634
278 Adv., market res. and polling	-715	-845	-816	-1 005	-965
279 Research and development	366	291	358	899	793
280 Architect., engin. and other technical	3 049	2 837	3 392	2 441	1 937
281 Agric., mining and on-site processing	-139	-131	129	-58	-36
284 Other	2 872	3 032	2 389	3 479	5 658
285 Serv. between affiliated enterprises, nie	-348	87	-59	1 091	1 916
287 Personal, cultural and recreational services	-886	-909	-1 048	-1 873	-1 811
288 Audio-visual and related services	-1 286	-1 635	-1 815	-2 530	-2 267
289 Other personal, cultural and recreational	400	724	768	658	456
291 Government services, n i e	5 584	3 648	3 098	1 475	1 330
982 Services not allocated	2 194	1 942	1 645	1 128	-1 933
300 INCOME	-56	7 512	10 778	16 720	20 450
310 Compensation of employees	3 512	3 204	3 309	2 784	2 667
320 Investment Income	-3 568	4 308	7 470	13 936	17 786
379 CURRENT TRANSFERS	-26 355	-26 169	-27 290	-24 995	-23 406
994 CAPITAL ACCOUNT	:	:	:	:	:
010 CURRENT + CAPITAL ACCOUNT	:	:	:	:	:
995 FINANCIAL ACCOUNT	:	:	:	:	:
998 NET ERRORS AND OMISSIONS	:	:	:	:	:

3.4.

Reporter: EU-15

Partner: USA

(Mio ECU)

	1992	1993	1994	1995	1996
	Credit				
993 CURRENT ACCOUNT	186 190	212 958	231 660	229 874	248 356
100 GOODS	83 994	92 677	104 673	107 768	118 566
200 SERVICES	59 597	62 040	64 856	61 067	63 308
205 Transportation	15 371	15 318	15 776	15 287	14 823
206 Sea transport	8 205	7 914	8 214	7 910	6 735
207 Passenger transport on sea	807	810	834	523	443
208 Freight transport on sea	6 490	6 223	6 460	6 359	5 428
209 Support. auxiliary and other services	907	880	918	1 029	864
210 Air transport	5 664	5 824	5 949	6 028	6 659
211 Passenger transport by air	3 621	3 529	3 730	4 138	4 688
212 Freight transport by air	916	1 096	929	1 002	1 115
213 Supporting, auxiliary and other services	1 128	1 200	1 290	888	856
214 Other transportation	1 501	1 580	1 616	1 348	1 429
236 Travel	13 229	13 700	13 955	14 518	13 563
981 Other services	29 394	31 667	34 112	30 444	34 076
245 Communications services	1 077	1 046	1 027	936	1 189
249 Construction services	1 005	1 142	1 236	2 025	2 144
253 Insurance services	2 096	3 185	3 253	2 334	3 181
260 Financial services	3 621	3 996	5 495	3 584	3 605
262 Computer and information services	598	803	1 256	1 422	1 577
266 Royalties and licence fees	2 603	2 742	3 163	3 321	3 436
268 Other business services	11 191	12 547	12 392	11 664	13 882
269 Merchanting and other trade-related serv.	3 375	4 089	3 636	2 180	3 101
270 Merchanting	2 484	3 017	2 363	645	1 187
271 Other trade related services	891	1 072	1 274	1 537	1 914
272 Operational leasing	293	317	414	651	387
273 Misc. business, prof. and technical serv.	7 523	8 141	8 342	8 833	10 397
274 Legal, account., man., cons. and pub. rel.	651	699	859	1 104	1 198
278 Adv., market res. and polling	490	508	541	646	800
279 Research and development	1 417	1 106	1 187	1 319	1 246
280 Architect., engin. and other technical	883	1 199	1 089	1 304	1 484
281 Agric., mining and on-site processing	151	138	160	100	45
284 Other	1 060	1 387	1 340	1 502	2 172
285 Serv. between affiliated enterprises, nie	2 871	3 106	3 165	2 858	3 448
287 Personal, cultural and recreational services	944	935	1 023	1 018	1 304
288 Audio-visual and related services	659	601	707	767	1 045
289 Other personal, cultural and recreational	286	333	316	250	258
291 Government services, n i e	6 258	5 270	5 267	4 141	3 759
982 Services not allocated	1 603	1 356	1 012	816	846
300 INCOME	39 170	54 739	58 524	56 981	61 657
310 Compensation of employees	2 070	2 079	1 644	1 931	2 068
320 Investment Income	37 100	52 659	56 880	55 052	59 588
379 CURRENT TRANSFERS	3 429	3 500	3 607	4 060	4 825
994 CAPITAL ACCOUNT	:	:	:	:	:
010 CURRENT + CAPITAL ACCOUNT	:	:	:	:	:
995 FINANCIAL ACCOUNT	:	:	:	:	:
998 NET ERRORS AND OMISSIONS	:	:	:	:	:

3.4.

Reporter: EU-15

Partner: USA

(Mio ECU)

	1992	1993	1994	1995	1996
			Debit		
993 CURRENT ACCOUNT	200 068	206 252	219 401	224 994	242 078
100 GOODS	92 499	93 726	100 938	109 529	118 187
200 SERVICES	54 526	57 166	59 220	58 524	62 182
205 Transportation	11 357	10 964	11 715	11 782	14 591
206 Sea transport	5 358	5 086	5 544	5 404	7 304
207 Passenger transport on sea	117	125	127	130	264
208 Freight transport on sea	2 846	2 805	3 004	2 969	4 715
209 Support. auxiliary and other services	2 396	2 155	2 414	2 304	2 324
210 Air transport	4 854	4 880	5 302	5 601	6 263
211 Passenger transport by air	2 649	2 741	3 042	3 239	3 519
212 Freight transport by air	549	538	601	573	718
213 Supporting, auxiliary and other services	1 656	1 602	1 661	1 788	2 026
214 Other transportation	1 145	997	868	777	1 025
236 Travel	14 109	14 496	15 180	16 039	14 434
981 Other services	28 145	30 927	31 789	30 459	32 085
245 Communications services	664	729	809	945	1 057
249 Construction services	569	805	738	1 185	1 182
253 Insurance services	1 502	2 089	1 527	221	482
260 Financial services	2 450	3 050	4 182	1 783	1 822
262 Computer and information services	1 469	1 659	1 972	2 263	2 358
266 Royalties and licence fees	7 136	7 510	7 471	7 907	8 235
268 Other business services	10 987	11 483	11 291	11 423	12 485
269 Merchanting and other trade-related serv.	1 415	1 545	1 639	1 550	2 087
270 Merchanting	0	0	0	0	0
271 Other trade related services	1 415	1 545	1 639	1 550	2 087
272 Operational leasing	555	634	496	641	833
273 Misc. business, prof. and technical serv.	9 019	9 305	9 156	9 233	9 570
274 Legal, account., man., cons. and pub. rel.	1 187	1 109	1 274	1 525	1 570
278 Adv., market res. and polling	799	854	893	968	1 009
279 Research and development	1 555	1 134	1 156	971	1 268
280 Architect., engin. and other technical	1 052	1 531	1 043	1 360	1 518
281 Agric., mining and on-site processing	389	363	273	138	66
284 Other	884	1 018	1 132	1 571	1 244
285 Serv. between affiliated enterprises, nie	3 155	3 296	3 383	2 701	2 890
287 Personal, cultural and recreational services	1 976	2 112	2 248	2 596	2 493
288 Audio-visual and related services	1 599	1 750	1 924	2 310	2 188
289 Other personal, cultural and recreational	378	363	323	285	305
291 Government services, n i e	1 391	1 487	1 550	2 138	1 971
982 Services not allocated	914	779	536	244	1 072
300 INCOME	47 703	50 449	54 307	50 758	55 142
310 Compensation of employees	962	1 180	861	922	1 176
320 Investment Income	46 743	49 269	53 447	49 837	53 966
379 CURRENT TRANSFERS	5 340	4 912	4 936	6 182	6 567
994 CAPITAL ACCOUNT	:	:	:	:	:
010 CURRENT + CAPITAL ACCOUNT	:	:	:	:	:
995 FINANCIAL ACCOUNT	:	:	:	:	:
998 NET ERRORS AND OMISSIONS	:	:	:	:	:

3.4.

Reporter: EU-15

Partner: USA

		(Mio ECU)				
		1992	1993	1994	1995	1996
		Net				
993	CURRENT ACCOUNT	-13 878	6 705	12 260	4 880	6 279
100	GOODS	-8 506	-1 048	3 734	-1 761	379
200	SERVICES	5 071	4 874	5 636	2 542	1 127
205	Transportation	4 015	4 354	4 062	3 505	232
206	Sea transport	2 846	2 828	2 670	2 507	-569
207	Passenger transport on sea	691	684	707	393	179
208	Freight transport on sea	3 644	3 418	3 456	3 390	713
209	Support. auxiliary and other services	-1 489	-1 275	-1 496	-1 275	-1 460
210	Air transport	810	944	647	427	396
211	Passenger transport by air	972	788	688	899	1 169
212	Freight transport by air	367	558	328	428	397
213	Supporting, auxiliary and other services	-528	-402	-370	-900	-1 169
214	Other transportation	356	583	748	571	404
236	Travel	-880	-796	-1 225	-1 520	-870
981	Other services	1 249	739	2 324	-16	1 991
245	Communications services	413	317	218	-9	132
249	Construction services	435	337	498	840	961
253	Insurance services	594	1 096	1 726	2 114	2 698
260	Financial services	1 171	945	1 313	1 801	1 783
262	Computer and information services	-870	-856	-716	-841	-781
266	Royalties and licence fees	-4 533	-4 768	-4 308	-4 586	-4 799
268	Other business services	204	1 064	1 101	241	1 397
269	Merchanting and other trade-related serv.	1 960	2 544	1 998	630	1 014
270	Merchanting	2 484	3 017	2 363	645	1 187
271	Other trade related services	-524	-473	-364	-13	-173
272	Operational leasing	-262	-317	-82	10	-446
273	Misc. business, prof. and technical serv.	-1 496	-1 164	-814	-400	827
274	Legal, account., man., cons. and pub. rel.	-536	-410	-415	-421	-372
278	Adv., market res. and polling	-309	-346	-352	-322	-209
279	Research and development	-138	-28	30	349	-22
280	Architect., engin. and other technical	-169	-332	46	-56	-34
281	Agric., mining and on-site processing	-238	-224	-113	-38	-21
284	Other	176	368	208	-69	928
285	Serv. between affiliated enterprises, nie	-284	-190	-218	157	558
287	Personal, cultural and recreational services	-1 032	-1 177	-1 225	-1 577	-1 190
288	Audio-visual and related services	-940	-1 149	-1 217	-1 543	-1 143
289	Other personal, cultural and recreational	-93	-29	-7	-35	-47
291	Government services, n i e	4 866	3 783	3 717	2 003	1 788
982	Services not allocated	689	577	476	572	-226
300	INCOME	-8 534	4 291	4 216	6 223	6 515
310	Compensation of employees	1 108	899	783	1 009	893
320	Investment Income	-9 643	3 390	3 433	5 215	5 622
379	CURRENT TRANSFERS	-1 910	-1 412	-1 329	-2 122	-1 742
994	CAPITAL ACCOUNT	:	:	:	:	:
010	CURRENT + CAPITAL ACCOUNT	:	:	:	:	:
995	FINANCIAL ACCOUNT	:	:	:	:	:
998	NET ERRORS AND OMISSIONS	:	:	:	:	:

3.5.

Reporter: EU-15

Partner: Japan

(Mio ECU)

	1992	1993	1994	1995	1996
	Credit				
993 CURRENT ACCOUNT	54 752	54 548	58 194	62 569	65 509
100 GOODS	21 977	22 940	27 228	30 627	33 022
200 SERVICES	9 871	10 614	10 847	10 893	13 347
205 Transportation	3 100	3 406	3 451	3 675	3 955
206 Sea transport	1 017	1 114	1 148	1 245	1 289
207 Passenger transport on sea	23	25	24	41	48
208 Freight transport on sea	763	847	913	968	1 017
209 Support. auxiliary and other services	230	243	209	237	224
210 Air transport	1 850	2 107	2 105	2 239	2 447
211 Passenger transport by air	1 382	1 571	1 608	1 737	1 865
212 Freight transport by air	328	369	338	371	410
213 Supporting, auxiliary and other services	141	169	159	131	173
214 Other transportation	232	182	198	190	219
236 Travel	1 840	2 135	2 308	2 653	4 694
981 Other services	4 601	4 855	4 846	4 467	4 624
245 Communications services	111	83	88	90	85
249 Construction services	170	112	98	221	248
253 Insurance services	170	337	349	369	375
260 Financial services	892	817	560	892	599
262 Computer and information services	54	67	84	119	138
266 Royalties and licence fees	703	824	928	865	824
268 Other business services	2 253	2 352	2 488	1 751	2 196
269 Merchanting and other trade-related serv.	784	948	863	308	547
270 Merchanting	553	667	596	75	235
271 Other trade related services	230	281	267	233	312
272 Operational leasing	52	25	35	43	72
273 Misc. business, prof. and technical serv.	1 416	1 379	1 590	1 401	1 579
274 Legal, account., man., cons. and pub. rel.	165	131	159	172	155
278 Adv., market res. and polling	121	141	131	150	131
279 Research and development	51	57	74	115	115
280 Architect., engin. and other technical	257	200	235	165	199
281 Agric., mining and on-site processing	6	7	8	14	6
284 Other	319	289	356	352	460
285 Serv. between affiliated enterprises, nie	498	558	627	433	514
287 Personal, cultural and recreational services	183	183	188	82	103
288 Audio-visual and related services	87	81	96	25	40
289 Other personal, cultural and recreational	98	102	92	57	62
291 Government services, n i e	68	81	60	77	55
982 Services not allocated	329	219	242	99	74
300 INCOME	22 558	20 594	19 663	20 515	18 597
310 Compensation of employees	65	94	87	181	184
320 Investment Income	22 494	20 500	19 575	20 334	18 413
379 CURRENT TRANSFERS	346	400	457	534	543
994 CAPITAL ACCOUNT	:	:	:	:	:
010 CURRENT + CAPITAL ACCOUNT	:	:	:	:	:
995 FINANCIAL ACCOUNT	:	:	:	:	:
998 NET ERRORS AND OMISSIONS	:	:	:	:	:

3.5.

Reporter: EU-15

Partner: Japan

(Mio ECU)

	1992	1993	1994	1995	1996
	Debit				
993 CURRENT ACCOUNT	78 640	74 661	76 769	78 624	76 776
100 GOODS	54 682	52 561	54 375	56 661	53 352
200 SERVICES	6 084	6 460	6 616	6 797	7 265
205 Transportation	2 783	2 699	2 900	2 651	2 953
206 Sea transport	1 536	1 428	1 596	1 517	1 626
207 Passenger transport on sea	6	9	9	65	31
208 Freight transport on sea	1 081	1 082	1 076	1 035	1 113
209 Support. auxiliary and other services	450	336	508	417	481
210 Air transport	972	1 025	1 079	934	1 117
211 Passenger transport by air	308	312	328	304	406
212 Freight transport by air	183	166	167	119	177
213 Supporting, auxiliary and other services	483	548	586	510	533
214 Other transportation	276	247	225	198	210
236 Travel	620	673	727	725	881
981 Other services	2 495	2 969	2 877	3 361	3 399
245 Communications services	100	77	86	98	120
249 Construction services	52	60	48	196	178
253 Insurance services	15	117	154	115	95
260 Financial services	523	586	125	316	227
262 Computer and information services	53	76	87	94	108
266 Royalties and licence fees	356	387	520	554	699
268 Other business services	1 239	1 507	1 682	1 827	1 791
269 Merchanting and other trade-related serv.	293	343	308	379	415
270 Merchanting	0	0	0	0	0
271 Other trade related services	293	343	308	379	415
272 Operational leasing	118	132	150	130	149
273 Misc. business, prof. and technical serv.	828	1 033	1 225	1 318	1 228
274 Legal, account., man., cons. and pub. rel.	112	132	132	200	192
278 Adv., market res. and polling	123	193	176	209	216
279 Research and development	86	87	98	95	99
280 Architect., engin. and other technical	112	155	157	200	195
281 Agric., mining and on-site processing	11	17	16	24	15
284 Other	93	138	179	181	142
285 Serv. between affiliated enterprises, nie	290	314	467	408	368
287 Personal, cultural and recreational services	64	48	65	52	93
288 Audio-visual and related services	28	21	39	32	64
289 Other personal, cultural and recreational	36	27	26	21	28
291 Government services, n i e	93	106	109	109	87
982 Services not allocated	184	118	109	62	33
300 INCOME	17 537	15 242	15 333	14 597	15 466
310 Compensation of employees	76	85	78	126	144
320 Investment Income	17 461	15 156	15 256	14 469	15 322
379 CURRENT TRANSFERS	336	397	449	568	693
994 CAPITAL ACCOUNT	:	:	:	:	:
010 CURRENT + CAPITAL ACCOUNT	:	:	:	:	:
995 FINANCIAL ACCOUNT	:	:	:	:	:
998 NET ERRORS AND OMISSIONS	:	:	:	:	:

3.5.

Reporter: EU-15

Partner: Japan

(Mio ECU)

	1992	1993	1994	1995	1996
	Net				
993 CURRENT ACCOUNT	-23 888	-20 113	-18 575	-16 055	-11 267
100 GOODS	-32 705	-29 621	-27 147	-26 034	-20 330
200 SERVICES	3 786	4 155	4 232	4 096	6 082
205 Transportation	317	707	551	1 024	1 003
206 Sea transport	-519	-313	-449	-273	-337
207 Passenger transport on sea	17	16	15	-24	17
208 Freight transport on sea	-318	-235	-162	-68	-96
209 Support. auxiliary and other services	-220	-93	-300	-180	-257
210 Air transport	878	1 083	1 025	1 305	1 330
211 Passenger transport by air	1 074	1 259	1 280	1 433	1 458
212 Freight transport by air	145	202	172	251	232
213 Supporting, auxiliary and other services	-341	-379	-427	-379	-360
214 Other transportation	-44	-65	-28	-8	9
236 Travel	1 220	1 462	1 581	1 928	3 813
981 Other services	2 105	1 886	1 970	1 106	1 225
245 Communications services	11	5	2	-8	-35
249 Construction services	118	52	50	25	70
253 Insurance services	155	220	195	253	280
260 Financial services	369	230	435	576	372
262 Computer and information services	1	-9	-3	25	30
266 Royalties and licence fees	347	438	408	310	125
268 Other business services	1 013	846	806	-76	405
269 Merchanting and other trade-related serv.	491	605	556	-72	133
270 Merchanting	553	667	596	75	235
271 Other trade related services	-63	-63	-41	-146	-102
272 Operational leasing	-66	-107	-114	-87	-77
273 Misc. business, prof. and technical serv.	588	346	365	83	351
274 Legal, account., man., cons. and pub. rel.	52	-1	27	-28	-37
278 Adv., market res. and polling	-3	-52	-45	-59	-88
279 Research and development	-35	-30	-24	20	16
280 Architect., engin. and other technical	145	44	78	-35	3
281 Agric., mining and on-site processing	-5	-10	-8	-11	-9
284 Other	225	151	178	171	317
285 Serv. between affiliated enterprises, nie	208	245	159	25	146
287 Personal, cultural and recreational services	120	135	123	30	10
288 Audio-visual and related services	59	60	57	-6	-24
289 Other personal, cultural and recreational	62	75	66	37	34
291 Government services, n i e	-25	-25	-49	-32	-32
982 Services not allocated	145	101	133	36	41
300 INCOME	5 021	5 352	4 329	5 918	3 131
310 Compensation of employees	-11	9	9	55	40
320 Investment Income	5 033	5 344	4 319	5 865	3 091
379 CURRENT TRANSFERS	10	3	8	-34	-150
994 CAPITAL ACCOUNT	:	:	:	:	:
010 CURRENT + CAPITAL ACCOUNT	:	:	:	:	:
995 FINANCIAL ACCOUNT	:	:	:	:	:
998 NET ERRORS AND OMISSIONS	:	:	:	:	:

**GEOGRAPHISCHE AUFGLIEDERUNG DER EU-15
für jeden Dienstleistungsposten
Welt, Intra EU-15, Extra EU-15, USA, Japan**

**EU-15 GEOGRAPHICAL BREAKDOWN for each services item
World, Intra EU-15, Extra EU-15, USA, Japan**

**VENTILATION GEOGRAPHIQUE de chaque rubrique des services
UE-15 avec Monde, Intra UE-15, Extra UE-15, USA, Japon**

Einnahmen - Ausgaben - Saldo
credit - debit - net
crédit - débit - solde

3.6. to 3.8.	116
3.9. to 3.11.	117
3.12. to 3.14.	118
3.15. to 3.17.	119
3.18. to 3.20.	120
3.21. to 3.23.	121
3.24. to 3.26.	122
3.27. to 3.29.	123
3.30. to 3.32.	124
3.33. to 3.35.	125
3.36. to 3.38.	126
3.39. to 3.41.	127
3.42.	128

3.6.
Reporter: EU-15
Item: Services

(Mio ECU)

	1992			1993			1994			1995			1996		
	Credit	Debit	Net	Credit	Debit	Net	Credit	Debit	Net	Credit	Debit	Net	Credit	Debit	Net
WORLD	361 536	350 575	10 960	376 638	364 606	12 033	398 098	386 633	11 465	401 994	397 036	4 958	438 079	429 670	8 408
Intra EU-15	193 215	198 989	-5 774	206 345	206 779	-434	219 238	220 385	-1 146	221 540	229 598	-8 057	240 337	245 100	-4 762
Extra EU-15	158 750	145 305	13 445	166 076	153 922	12 154	173 696	162 398	11 298	177 628	165 546	12 082	195 871	182 953	12 918
USA	59 597	54 526	5 071	62 040	57 166	4 874	64 856	59 220	5 636	61 067	58 524	2 542	63 308	62 182	1 127
Japan	9 871	6 084	3 786	10 614	6 460	4 155	10 847	6 616	4 232	10 893	6 797	4 096	13 347	7 265	6 082

3.7.
Reporter: EU-15
Item: Transportation

(Mio ECU)

	1992			1993			1994			1995			1996		
	Credit	Debit	Net	Credit	Debit	Net	Credit	Debit	Net	Credit	Debit	Net	Credit	Debit	Net
WORLD	89 011	91 393	-2 382	92 043	92 982	-939	96 957	99 351	-2 394	100 071	104 330	-4 259	105 844	108 951	-3 107
Intra EU-15	42 042	48 596	-6 554	46 270	49 749	-3 479	49 686	53 512	-3 827	53 105	58 036	-4 931	56 634	58 232	-1 598
Extra EU-15	45 438	41 830	3 608	45 526	41 924	3 602	46 841	44 580	2 261	46 735	46 054	681	48 902	50 551	-1 650
USA	15 371	11 357	4 015	15 318	10 964	4 354	15 776	11 715	4 062	15 287	11 782	3 505	14 823	14 591	232
Japan	3 100	2 783	317	3 406	2 699	707	3 451	2 900	551	3 675	2 651	1 024	3 955	2 953	1 003

3.8.
Reporter: EU-15
Item: Sea transport

(Mio ECU)

	1992			1993			1994			1995			1996		
	Credit	Debit	Net	Credit	Debit	Net	Credit	Debit	Net	Credit	Debit	Net	Credit	Debit	Net
WORLD	35 852	40 316	-4 464	39 110	42 867	-3 757	41 900	47 128	-5 228	41 931	48 121	-6 191	44 076	50 127	-6 052
Intra EU-15	15 736	20 994	-5 257	19 130	23 001	-3 871	20 888	25 274	-4 386	20 962	26 069	-5 107	23 319	25 803	-2 485
Extra EU-15	19 874	19 022	852	19 845	19 627	218	20 810	21 546	-735	20 897	21 941	-1 044	20 645	24 269	-3 624
USA	8 205	5 358	2 846	7 914	5 086	2 828	8 214	5 544	2 670	7 910	5 404	2 507	6 735	7 304	-569
Japan	1 017	1 536	-519	1 114	1 428	-313	1 148	1 596	-449	1 245	1 517	-273	1 289	1 626	-337

3.9.

Reporter: EU-15

Item: Passenger transport on sea

(Mio ECU)

	1992			1993			1994			1995			1996		
	Credit	Debit	Net	Credit	Debit	Net	Credit	Debit	Net	Credit	Debit	Net	Credit	Debit	Net
WORLD	2 000	1 520	480	2 179	1 742	437	2 287	1 967	320	2 313	1 763	550	2 484	1 595	889
Intra EU-15	784	1 131	-347	951	1 242	-291	976	1 444	-468	1 092	1 205	-113	1 432	937	495
Extra EU-15	1 203	385	818	1 226	498	727	1 274	503	771	1 213	556	658	1 048	657	391
USA	807	117	691	810	125	684	834	127	707	523	130	393	443	264	179
Japan	23	6	17	25	9	16	24	9	15	41	65	-24	48	31	17

3.10.

Reporter: EU-15

Item: Freight transport on sea

(Mio ECU)

	1992			1993			1994			1995			1996		
	Credit	Debit	Net	Credit	Debit	Net	Credit	Debit	Net	Credit	Debit	Net	Credit	Debit	Net
WORLD	25 443	28 427	-2 983	27 673	29 885	-2 212	30 154	32 483	-2 329	30 324	34 384	-4 060	32 143	35 527	-3 385
Intra EU-15	10 466	15 421	-4 955	12 587	16 553	-3 965	14 173	17 822	-3 649	14 426	19 415	-4 989	16 528	18 382	-1 853
Extra EU-15	14 852	12 806	2 045	14 989	13 113	1 876	15 855	14 393	1 463	15 860	14 900	960	15 538	17 102	-1 564
USA	6 490	2 846	3 644	6 223	2 805	3 418	6 460	3 004	3 456	6 359	2 969	3 390	5 428	4 715	713
Japan	763	1 081	-318	847	1 082	-235	913	1 076	-162	968	1 035	-68	1 017	1 113	-96

3.11.

Reporter: EU-15

Item: Supporting, auxiliary and other services

(Mio ECU)

	1992			1993			1994			1995			1996		
	Credit	Debit	Net	Credit	Debit	Net	Credit	Debit	Net	Credit	Debit	Net	Credit	Debit	Net
WORLD	8 412	10 371	-1 959	9 260	11 240	-1 980	9 459	12 678	-3 219	9 297	11 973	-2 675	9 448	13 004	-3 556
Intra EU-15	4 488	4 442	45	5 594	5 204	390	5 741	6 009	-269	5 444	5 448	-4	5 357	6 485	-1 127
Extra EU-15	3 819	5 829	-2 010	3 631	6 016	-2 385	3 681	6 650	-2 969	3 827	6 485	-2 658	4 058	6 509	-2 451
USA	907	2 396	-1 489	880	2 155	-1 275	918	2 414	-1 496	1 029	2 304	-1 275	864	2 324	-1 460
Japan	230	450	-220	243	336	-93	209	508	-300	237	417	-180	224	481	-257

3.12.
Reporter: EU-15
Item: Air transport

(Mio ECU)

	1992			1993			1994			1995			1996		
	Credit	Debit	Net	Credit	Debit	Net	Credit	Debit	Net	Credit	Debit	Net	Credit	Debit	Net
WORLD	31 380	28 907	2 473	32 669	29 430	3 239	34 224	31 270	2 954	36 462	33 862	2 599	39 987	35 987	4 000
Intra EU-15	11 874	12 433	-559	13 066	12 422	644	14 141	13 394	748	16 495	15 628	868	17 527	16 264	1 263
Extra EU-15	18 953	16 323	2 630	19 567	16 962	2 605	19 989	17 808	2 181	19 903	18 130	1 773	22 404	19 629	2 775
USA	5 664	4 854	810	5 824	4 880	944	5 949	5 302	647	6 028	5 601	427	6 659	6 263	396
Japan	1 850	972	878	2 107	1 025	1 083	2 105	1 079	1 025	2 239	934	1 305	2 447	1 117	1 330

3.13.
Reporter: EU-15
Item: Passenger transport by air

(Mio ECU)

	1992			1993			1994			1995			1996		
	Credit	Debit	Net	Credit	Debit	Net	Credit	Debit	Net	Credit	Debit	Net	Credit	Debit	Net
WORLD	18 445	16 395	2 050	19 311	16 646	2 665	20 191	17 747	2 444	21 510	19 176	2 333	24 365	20 107	4 258
Intra EU-15	7 350	6 774	576	8 089	6 881	1 208	8 684	7 306	1 379	9 629	8 416	1 213	10 706	8 909	1 797
Extra EU-15	10 913	9 535	1 378	11 199	9 738	1 460	11 440	10 390	1 050	11 842	10 751	1 091	13 626	11 189	2 437
USA	3 621	2 649	972	3 529	2 741	788	3 730	3 042	688	4 138	3 239	899	4 688	3 519	1 169
Japan	1 382	308	1 074	1 571	312	1 259	1 608	328	1 280	1 737	304	1 433	1 865	406	1 458

3.14.
Reporter: EU-15
Item: Freight transport by air

(Mio ECU)

	1992			1993			1994			1995			1996		
	Credit	Debit	Net	Credit	Debit	Net	Credit	Debit	Net	Credit	Debit	Net	Credit	Debit	Net
WORLD	4 169	2 769	1 400	4 581	2 609	1 972	4 763	2 693	2 071	4 909	3 454	1 455	5 431	3 799	1 631
Intra EU-15	1 365	1 262	103	1 533	1 110	423	1 749	1 211	538	1 649	1 604	45	1 802	1 531	271
Extra EU-15	2 779	1 495	1 285	3 039	1 483	1 556	3 005	1 471	1 534	3 258	1 760	1 498	3 620	2 188	1 432
USA	916	549	367	1 096	538	558	929	601	328	1 002	573	428	1 115	718	397
Japan	328	183	145	369	166	202	338	167	172	371	119	251	410	177	232

3.15.

Reporter: EU-15

Item: Supporting, auxiliary and other services

(Mio ECU)

	1992			1993			1994			1995			1996		
	Credit	Debit	Net	Credit	Debit	Net	Credit	Debit	Net	Credit	Debit	Net	Credit	Debit	Net
WORLD	8 765	9 744	-979	8 776	10 176	-1 400	9 268	10 828	-1 561	10 043	11 233	-1 190	10 191	12 081	-1 890
Intra EU-15	3 158	4 396	-1 239	3 442	4 429	-987	3 708	4 876	-1 168	5 218	5 608	-390	5 019	5 825	-806
Extra EU-15	5 261	5 291	-30	5 329	5 740	-411	5 543	5 945	-402	4 804	5 620	-816	5 157	6 251	-1 094
USA	1 128	1 656	-528	1 200	1 602	-402	1 290	1 661	-370	888	1 788	-900	856	2 026	-1 169
Japan	141	483	-341	169	548	-379	159	586	-427	131	510	-379	173	533	-360

3.16.

Reporter: EU-15

Item: Other transportation

(Mio ECU)

	1992			1993			1994			1995			1996		
	Credit	Debit	Net	Credit	Debit	Net	Credit	Debit	Net	Credit	Debit	Net	Credit	Debit	Net
WORLD	21 779	22 169	-390	20 263	20 685	-422	20 836	20 954	-118	21 680	22 346	-667	21 781	22 836	-1 055
Intra EU-15	14 430	15 168	-739	14 073	14 327	-254	14 654	14 845	-191	15 646	16 338	-692	15 789	16 165	-376
Extra EU-15	6 610	6 485	124	6 114	5 337	777	6 043	5 227	816	5 936	5 982	-47	5 852	6 653	-800
USA	1 501	1 145	356	1 580	997	583	1 616	868	748	1 348	777	571	1 429	1 025	404
Japan	232	276	-44	182	247	-65	198	225	-28	190	198	-8	219	210	9

3.17.

Reporter: EU-15

Item: Travel

(Mio ECU)

	1992			1993			1994			1995			1996		
	Credit	Debit	Net	Credit	Debit	Net	Credit	Debit	Net	Credit	Debit	Net	Credit	Debit	Net
WORLD	110 812	105 571	5 242	114 474	108 693	5 781	119 462	115 277	4 185	126 187	121 608	4 579	134 708	130 445	4 263
Intra EU-15	69 225	66 787	2 438	73 876	68 206	5 669	77 521	72 877	4 645	81 411	77 219	4 193	84 875	80 688	4 187
Extra EU-15	37 338	36 799	539	39 276	39 693	-418	40 831	41 653	-822	43 813	43 733	80	49 508	49 407	101
USA	13 229	14 109	-880	13 700	14 496	-796	13 955	15 180	-1 225	14 518	16 039	-1 520	13 563	14 434	-870
Japan	1 840	620	1 220	2 135	673	1 462	2 308	727	1 581	2 653	725	1 928	4 694	881	3 813

3.18.
Reporter: EU-15
Item: Other services

(Mio ECU)

	1992			1993			1994			1995			1996		
	Credit	Debit	Net	Credit	Debit	Net	Credit	Debit	Net	Credit	Debit	Net	Credit	Debit	Net
WORLD	148 893	147 260	1 634	160 511	158 302	2 209	172 503	167 302	5 200	170 098	167 900	2 199	194 329	162 963	11 366
Intra EU-15	74 346	79 962	-5 616	80 600	86 145	-5 545	86 681	91 130	-4 449	83 626	92 155	-8 529	96 845	101 983	-5 138
Extra EU-15	71 493	64 388	7 106	77 512	70 481	7 031	82 685	74 472	8 212	85 063	74 873	10 191	96 421	80 022	16 399
USA	29 394	28 145	1 249	31 667	30 927	739	34 112	31 789	2 324	30 444	30 459	-16	34 076	32 085	1 991
Japan	4 601	2 495	2 105	4 855	2 969	1 886	4 846	2 877	1 970	4 467	3 361	1 106	4 624	3 399	1 225

3.19.
Reporter: EU-15
Item: Communications services

(Mio ECU)

	1992			1993			1994			1995			1996		
	Credit	Debit	Net	Credit	Debit	Net	Credit	Debit	Net	Credit	Debit	Net	Credit	Debit	Net
WORLD	4 464	5 064	-600	4 309	4 940	-630	4 620	5 245	-625	5 864	6 725	-861	6 600	7 122	-522
Intra EU-15	1 706	2 320	-614	1 657	2 083	-426	1 945	2 230	-285	2 916	3 217	-301	3 487	3 638	-151
Extra EU-15	2 690	2 692	-2	2 576	2 817	-241	2 603	2 996	-393	2 883	3 440	-558	3 011	3 469	-457
USA	1 077	664	413	1 046	729	317	1 027	809	218	936	945	-9	1 189	1 057	132
Japan	111	100	11	83	77	5	88	86	2	90	98	-8	85	120	-35

3.20.
Reporter: EU-15
Item: Construction services

(Mio ECU)

	1992			1993			1994			1995			1996		
	Credit	Debit	Net	Credit	Debit	Net	Credit	Debit	Net	Credit	Debit	Net	Credit	Debit	Net
WORLD	13 406	9 299	4 106	14 232	10 013	4 219	15 047	10 819	4 228	17 862	13 510	4 352	19 236	13 746	5 491
Intra EU-15	5 561	5 254	307	5 648	5 408	240	5 361	5 590	-229	6 535	6 470	65	7 796	6 957	839
Extra EU-15	7 740	4 012	3 728	8 557	4 592	3 965	9 659	5 218	4 441	11 419	7 077	4 342	11 521	6 823	4 698
USA	1 005	569	435	1 142	805	337	1 236	738	498	2 025	1 185	840	2 144	1 182	961
Japan	170	52	118	112	60	52	98	48	50	221	196	25	248	178	70

3.21.

Reporter: EU-15

Item: Insurance services

(Mio ECU)

	1992			1993			1994			1995			1996		
	Credit	Debit	Net	Credit	Debit	Net	Credit	Debit	Net	Credit	Debit	Net	Credit	Debit	Net
WORLD	8 987	9 847	-860	10 860	10 628	232	12 527	11 409	1 118	8 784	7 378	1 405	10 134	8 410	1 724
Intra EU-15	4 465	5 850	-1 384	4 934	6 125	-1 191	5 855	7 027	-1 172	4 159	5 467	-1 307	4 047	5 651	-1 604
Extra EU-15	4 056	3 591	465	5 611	4 135	1 476	6 316	3 940	2 376	4 579	1 825	2 754	6 077	2 753	3 325
USA	2 096	1 502	594	3 185	2 089	1 096	3 253	1 527	1 726	2 334	221	2 114	3 181	482	2 698
Japan	170	15	155	337	117	220	349	154	195	369	115	253	375	95	280

3.22.

Reporter: EU-15

Item: Financial services

(Mio ECU)

	1992			1993			1994			1995			1996		
	Credit	Debit	Net	Credit	Debit	Net	Credit	Debit	Net	Credit	Debit	Net	Credit	Debit	Net
WORLD	17 849	13 487	4 362	21 022	15 756	5 265	24 535	19 273	5 262	17 529	11 299	6 230	18 560	12 028	6 532
Intra EU-15	9 214	8 260	954	11 692	9 791	1 902	13 662	11 901	1 762	9 215	6 637	2 577	9 922	7 283	2 639
Extra EU-15	7 458	4 766	2 692	8 262	5 746	2 517	9 817	7 173	2 644	8 039	4 442	3 598	8 498	4 649	3 849
USA	3 621	2 450	1 171	3 996	3 050	945	5 495	4 182	1 313	3 584	1 783	1 801	3 605	1 822	1 783
Japan	892	523	369	817	586	230	560	125	435	892	316	576	599	227	372

3.23.

Reporter: EU-15

Item: Computer and information services

(Mio ECU)

	1992			1993			1994			1995			1996		
	Credit	Debit	Net	Credit	Debit	Net	Credit	Debit	Net	Credit	Debit	Net	Credit	Debit	Net
WORLD	3 665	4 812	-1 147	4 676	5 680	-1 004	5 799	6 232	-433	6 561	7 474	-914	8 055	8 577	-523
Intra EU-15	2 128	2 571	-443	2 737	3 178	-440	3 154	3 299	-145	3 295	3 984	-689	3 972	4 714	-742
Extra EU-15	1 462	2 192	-730	1 908	2 484	-575	2 609	2 906	-296	3 249	3 472	-223	4 070	3 837	232
USA	598	1 469	-870	803	1 659	-856	1 256	1 972	-716	1 422	2 263	-841	1 577	2 358	-781
Japan	54	53	1	67	76	-9	84	87	-3	119	94	25	138	108	30

3.24.
Reporter: EU-15
Item: Royalties and licence fees

(Mio ECU)

	1992			1993			1994			1995			1996		
	Credit	Debit	Net	Credit	Debit	Net	Credit	Debit	Net	Credit	Debit	Net	Credit	Debit	Net
WORLD	8 950	14 392	-5 442	10 190	15 606	-5 416	11 783	16 914	-5 131	11 924	18 042	-6 118	12 586	20 401	-7 816
Intra EU-15	3 686	5 113	-1 427	4 452	5 755	-1 303	5 232	6 552	-1 320	5 294	7 150	-1 856	5 636	8 261	-2 625
Extra EU-15	5 243	9 196	-3 953	5 712	9 759	-4 047	6 520	10 304	-3 784	6 597	10 795	-4 199	6 930	12 046	-5 117
USA	2 603	7 136	-4 533	2 742	7 510	-4 768	3 163	7 471	-4 308	3 321	7 907	-4 586	3 436	8 235	-4 799
Japan	703	356	347	824	387	438	928	520	408	865	554	310	824	699	125

3.25.
Reporter: EU-15
Item: Other business services

(Mio ECU)

	1992			1993			1994			1995			1996		
	Credit	Debit	Net	Credit	Debit	Net	Credit	Debit	Net	Credit	Debit	Net	Credit	Debit	Net
WORLD	71 017	70 913	104	75 474	76 233	-759	78 865	77 403	1 463	85 027	83 499	1 528	102 016	91 420	10 597
Intra EU-15	40 371	40 200	171	41 724	43 480	-1 756	43 983	44 177	-194	45 319	49 330	-4 011	54 382	54 253	129
Extra EU-15	29 898	29 692	206	33 178	31 978	1 200	33 599	32 421	1 178	38 769	33 895	4 874	46 848	36 497	10 351
USA	11 191	10 987	204	12 547	11 483	1 064	12 392	11 291	1 101	11 664	11 423	241	13 882	12 485	1 397
Japan	2 253	1 239	1 013	2 352	1 507	846	2 488	1 682	806	1 751	1 827	-76	2 196	1 791	405

3.26.
Reporter: EU-15
Item: Merchenting and other trade-related services

(Mio ECU)

	1992			1993			1994			1995			1996		
	Credit	Debit	Net	Credit	Debit	Net	Credit	Debit	Net	Credit	Debit	Net	Credit	Debit	Net
WORLD	14 594	16 444	-1 850	14 860	16 667	-1 807	14 722	16 914	-2 192	15 131	16 896	-1 765	23 400	21 146	2 254
Intra EU-15	10 154	8 448	1 706	9 273	8 227	1 046	9 284	8 201	1 083	6 984	8 318	-1 334	11 333	11 054	279
Extra EU-15	4 302	7 881	-3 579	5 389	8 306	-2 917	5 345	8 596	-3 252	7 670	8 521	-851	11 985	10 038	1 947
USA	3 375	1 415	1 960	4 089	1 545	2 544	3 636	1 639	1 998	2 180	1 550	630	3 101	2 087	1 014
Japan	784	293	491	948	343	605	863	308	556	308	379	-72	547	415	133

3.27.

Reporter: EU-15

Item: Merchanting

(Mio ECU)

	1992			1993			1994			1995			1996		
	Credit	Debit	Net	Credit	Debit	Net	Credit	Debit	Net	Credit	Debit	Net	Credit	Debit	Net
WORLD	4 934	0	4 934	5 050	0	5 050	5 179	0	5 179	5 550	0	5 550	6 860	0	6 860
Intra EU-15	3 648	0	3 648	2 998	0	2 998	3 163	0	3 163	1 621	0	1 621	1 363	0	1 363
Extra EU-15	1 268	0	1 268	1 907	0	1 907	1 957	0	1 957	3 922	0	3 922	5 465	0	5 465
USA	2 484	0	2 484	3 017	0	3 017	2 363	0	2 363	645	0	645	1 187	0	1 187
Japan	553	0	553	667	0	667	596	0	596	75	0	75	235	0	235

3.28.

Reporter: EU-15

Item: Other trade related services

(Mio ECU)

	1992			1993			1994			1995			1996		
	Credit	Debit	Net	Credit	Debit	Net	Credit	Debit	Net	Credit	Debit	Net	Credit	Debit	Net
WORLD	9 659	16 444	-6 785	9 810	16 667	-6 857	9 543	16 914	-7 371	9 581	16 896	-7 314	16 541	21 146	-4 605
Intra EU-15	6 505	8 448	-1 943	6 273	8 227	-1 954	6 122	8 201	-2 079	5 363	8 318	-2 955	9 970	11 054	-1 084
Extra EU-15	3 033	7 881	-4 849	3 482	8 306	-4 824	3 388	8 596	-5 208	3 748	8 521	-4 773	6 520	10 038	-3 518
USA	891	1 415	-524	1 072	1 545	-473	1 274	1 639	-364	1 537	1 550	-13	1 914	2 087	-173
Japan	230	293	-63	281	343	-63	267	308	-41	233	379	-146	312	415	-102

3.29.

Reporter: EU-15

Item: Operational leasing

(Mio ECU)

	1992			1993			1994			1995			1996		
	Credit	Debit	Net	Credit	Debit	Net	Credit	Debit	Net	Credit	Debit	Net	Credit	Debit	Net
WORLD	2 587	3 617	-1 030	2 955	4 211	-1 255	3 272	4 177	-906	3 577	4 006	-429	3 416	4 102	-686
Intra EU-15	1 235	1 606	-372	1 570	1 970	-400	1 708	2 055	-347	1 837	2 158	-321	1 805	2 229	-424
Extra EU-15	1 267	1 890	-623	1 363	2 131	-767	1 550	1 988	-438	1 715	1 843	-129	1 603	1 867	-264
USA	293	555	-262	317	634	-317	414	496	-82	651	641	10	387	833	-446
Japan	52	118	-66	25	132	-107	35	150	-114	43	130	-87	72	149	-77

3.30.
Reporter: EU-15
Item: Miscellaneous business, professional and technical services

(Mio ECU)

	1992			1993			1994			1995			1996		
	Credit	Debit	Net	Credit	Debit	Net	Credit	Debit	Net	Credit	Debit	Net	Credit	Debit	Net
WORLD	53 838	50 852	2 986	57 658	55 357	2 301	60 871	56 311	4 560	66 319	62 597	3 722	75 200	66 171	9 029
Intra EU-15	28 983	30 145	-1 162	30 884	33 285	-2 402	32 990	33 921	-931	36 501	38 855	-2 354	41 244	40 972	272
Extra EU-15	24 329	19 920	4 409	26 425	21 541	4 884	26 705	21 834	4 871	29 383	23 532	5 851	33 260	24 591	8 669
USA	7 523	9 019	-1 496	8 141	9 305	-1 164	8 342	9 156	-814	8 833	9 233	-400	10 397	9 570	827
Japan	1 416	828	588	1 379	1 033	346	1 590	1 225	365	1 401	1 318	83	1 579	1 228	351

3.31.
Reporter: EU-15
Item: Legal, accounting, management, consultancy and public relations services

(Mio ECU)

	1992			1993			1994			1995			1996		
	Credit	Debit	Net	Credit	Debit	Net	Credit	Debit	Net	Credit	Debit	Net	Credit	Debit	Net
WORLD	4 749	6 337	-1 588	5 069	6 262	-1 192	5 877	7 032	-1 156	6 747	9 169	-2 423	7 316	9 524	-2 207
Intra EU-15	2 513	3 291	-778	2 714	3 422	-709	3 067	3 811	-743	3 555	4 999	-1 444	3 861	5 397	-1 536
Extra EU-15	2 193	2 874	-681	2 332	2 721	-389	2 636	3 159	-524	3 133	4 127	-994	3 362	3 996	-634
USA	651	1 187	-536	699	1 109	-410	859	1 274	-415	1 104	1 525	-421	1 198	1 570	-372
Japan	165	112	52	131	132	-1	159	132	27	172	200	-28	155	192	-37

3.32.
Reporter: EU-15
Item: Advertising, market research and public opinion polling services

(Mio ECU)

	1992			1993			1994			1995			1996		
	Credit	Debit	Net	Credit	Debit	Net	Credit	Debit	Net	Credit	Debit	Net	Credit	Debit	Net
WORLD	4 259	6 133	-1 874	4 568	6 722	-2 154	4 997	6 849	-1 852	5 914	8 228	-2 314	6 798	9 256	-2 458
Intra EU-15	2 790	3 951	-1 161	2 968	4 273	-1 305	3 249	4 275	-1 026	3 990	5 298	-1 307	4 585	6 075	-1 490
Extra EU-15	1 428	2 143	-715	1 584	2 430	-845	1 724	2 539	-816	1 917	2 922	-1 005	2 206	3 171	-965
USA	490	799	-309	508	854	-346	541	893	-352	646	968	-322	800	1 009	-209
Japan	121	123	-3	141	193	-52	131	176	-45	150	209	-59	131	216	-86

3.33.

Reporter: EU-15

Item: Research and development

(Mio ECU)

	1992			1993			1994			1995			1996		
	Credit	Debit	Net	Credit	Debit	Net	Credit	Debit	Net	Credit	Debit	Net	Credit	Debit	Net
WORLD	7 208	8 035	-827	6 693	7 478	-785	7 069	7 559	-490	8 031	8 146	-115	8 887	9 132	-245
Intra EU-15	4 300	5 465	-1 165	4 241	5 433	-1 192	4 536	5 599	-1 063	5 021	6 056	-1 035	5 529	6 621	-1 092
Extra EU-15	2 768	2 402	366	2 270	1 980	291	2 287	1 929	358	2 974	2 075	899	3 226	2 433	793
USA	1 417	1 555	-138	1 106	1 134	-28	1 187	1 156	30	1 319	971	349	1 246	1 268	-22
Japan	51	86	-35	57	87	-30	74	98	-24	115	95	20	115	99	16

3.34.

Reporter: EU-15

Item: Architectural, engineering and other technical services

(Mio ECU)

	1992			1993			1994			1995			1996		
	Credit	Debit	Net	Credit	Debit	Net	Credit	Debit	Net	Credit	Debit	Net	Credit	Debit	Net
WORLD	11 209	8 028	3 182	11 906	9 914	1 992	11 844	8 531	3 313	13 326	11 371	1 956	13 019	11 596	1 423
Intra EU-15	5 170	4 979	191	5 130	5 912	-782	5 134	5 424	-290	6 006	6 546	-540	6 416	6 943	-527
Extra EU-15	5 917	2 868	3 049	6 733	3 896	2 837	6 424	3 033	3 392	7 208	4 768	2 441	6 422	4 485	1 937
USA	883	1 052	-169	1 199	1 531	-332	1 089	1 043	46	1 304	1 360	-56	1 484	1 518	-34
Japan	257	112	145	200	155	44	235	157	78	165	200	-35	199	195	3

3.35.

Reporter: EU-15

Item: Agricultural, mining and on-site processing

(Mio ECU)

	1992			1993			1994			1995			1996		
	Credit	Debit	Net	Credit	Debit	Net	Credit	Debit	Net	Credit	Debit	Net	Credit	Debit	Net
WORLD	966	1 686	-721	932	1 555	-622	1 217	1 461	-245	786	1 212	-425	483	818	-335
Intra EU-15	250	821	-571	293	781	-488	370	747	-377	469	838	-369	284	577	-293
Extra EU-15	709	848	-139	637	768	-131	838	709	129	311	368	-58	191	227	-36
USA	151	389	-238	138	363	-224	160	273	-113	100	138	-38	45	66	-21
Japan	6	11	-5	7	17	-10	8	16	-8	14	24	-11	6	15	-9

3.36.
Reporter: EU-15
Item: Other miscellaneous business, professional and technical services

(Mio ECU)

	1992			1993			1994			1995			1996		
	Credit	Debit	Net	Credit	Debit	Net	Credit	Debit	Net	Credit	Debit	Net	Credit	Debit	Net
WORLD	10 147	5 509	4 638	11 838	7 407	4 431	11 829	7 666	4 162	15 094	8 748	6 346	19 193	9 146	10 048
Intra EU-15	4 755	2 935	1 819	5 855	4 348	1 508	5 811	4 277	1 534	8 707	5 966	2 741	10 166	5 835	4 331
Extra EU-15	5 335	2 463	2 872	5 952	2 920	3 032	5 692	3 303	2 389	6 202	2 723	3 479	8 793	3 135	5 658
USA	1 060	884	176	1 387	1 018	368	1 340	1 132	208	1 502	1 571	-69	2 172	1 244	928
Japan	319	93	225	289	138	151	356	179	178	352	181	171	460	142	317

3.37.
Reporter: EU-15
Item: Services between affiliated enterprises, n.i.e.

(Mio ECU)

	1992			1993			1994			1995			1996		
	Credit	Debit	Net	Credit	Debit	Net	Credit	Debit	Net	Credit	Debit	Net	Credit	Debit	Net
WORLD	15 300	15 138	163	16 651	16 020	631	18 045	17 213	832	16 421	15 723	698	19 504	16 700	2 804
Intra EU-15	9 205	8 712	493	9 682	9 113	568	10 823	9 789	1 035	8 751	9 152	-400	10 403	9 525	877
Extra EU-15	5 981	6 328	-348	6 916	6 829	87	7 101	7 160	-59	7 640	6 548	1 091	9 061	7 145	1 916
USA	2 871	3 155	-284	3 106	3 296	-190	3 165	3 383	-218	2 858	2 701	157	3 448	2 890	558
Japan	498	290	208	558	314	245	627	467	159	433	408	25	514	368	146

3.38.
Reporter: EU-15
Item: Personal, cultural and recreational services

(Mio ECU)

	1992			1993			1994			1995			1996		
	Credit	Debit	Net	Credit	Debit	Net	Credit	Debit	Net	Credit	Debit	Net	Credit	Debit	Net
WORLD	5 453	8 373	-2 920	5 661	7 641	-1 979	5 983	8 000	-2 017	5 256	8 144	-2 888	6 030	9 418	-3 389
Intra EU-15	2 473	4 071	-1 598	2 716	3 806	-1 090	2 759	3 719	-960	2 589	3 619	-1 030	2 989	4 587	-1 598
Extra EU-15	2 855	3 741	-886	2 913	3 822	-909	3 182	4 230	-1 048	2 627	4 500	-1 873	2 997	4 808	-1 811
USA	944	1 976	-1 032	935	2 112	-1 177	1 023	2 248	-1 225	1 018	2 596	-1 577	1 304	2 493	-1 190
Japan	183	64	120	183	48	135	188	65	123	82	52	30	103	93	10

3.39.

Reporter: EU-15

Item: Audio-visual and related services

(Mio ECU)

	1992			1993			1994			1995			1996		
	Credit	Debit	Net	Credit	Debit	Net	Credit	Debit	Net	Credit	Debit	Net	Credit	Debit	Net
WORLD	2 353	4 148	-1 795	2 359	4 559	-2 200	2 604	5 059	-2 454	2 413	5 702	-3 289	2 913	6 762	-3 849
Intra EU-15	1 106	1 586	-480	1 193	1 757	-564	1 182	1 805	-623	1 310	2 060	-750	1 346	2 923	-1 577
Extra EU-15	1 205	2 490	-1 286	1 162	2 797	-1 635	1 411	3 226	-1 815	1 096	3 627	-2 530	1 563	3 830	-2 267
USA	659	1 599	-940	601	1 750	-1 149	707	1 924	-1 217	767	2 310	-1 543	1 045	2 188	-1 143
Japan	87	28	59	81	21	60	96	39	57	25	32	-6	40	64	-24

3.40.

Reporter: EU-15

Item: Other personal, cultural and recreational services

(Mio ECU)

	1992			1993			1994			1995			1996		
	Credit	Debit	Net	Credit	Debit	Net	Credit	Debit	Net	Credit	Debit	Net	Credit	Debit	Net
WORLD	3 100	4 225	-1 125	3 301	3 081	219	3 379	2 941	437	2 843	2 443	400	3 117	2 656	461
Intra EU-15	1 368	2 484	-1 116	1 523	2 049	-526	1 577	1 916	-340	1 279	1 557	-279	1 644	1 664	-21
Extra EU-15	1 650	1 250	400	1 750	1 025	724	1 771	1 003	768	1 531	873	658	1 434	978	456
USA	286	378	-93	333	363	-29	316	323	-7	250	285	-35	258	305	-47
Japan	98	36	62	102	27	75	92	26	66	57	21	37	62	28	34

3.41.

Reporter: EU-15

Item: Government services, n.i.e.

(Mio ECU)

	1992			1993			1994			1995			1996		
	Credit	Debit	Net	Credit	Debit	Net	Credit	Debit	Net	Credit	Debit	Net	Credit	Debit	Net
WORLD	15 106	11 073	4 033	14 092	11 803	2 289	13 344	12 008	1 335	11 291	11 825	-534	11 113	11 841	-728
Intra EU-15	4 742	6 326	-1 584	5 039	6 518	-1 479	4 730	6 635	-1 905	4 302	6 279	-1 978	4 614	6 639	-2 024
Extra EU-15	10 091	4 507	5 584	8 796	5 147	3 648	8 381	5 283	3 098	6 900	5 426	1 475	6 472	5 142	1 330
USA	6 258	1 391	4 866	5 270	1 487	3 783	5 267	1 550	3 717	4 141	2 138	2 003	3 759	1 971	1 788
Japan	68	93	-25	81	106	-25	60	109	-49	77	109	-32	55	87	-32

3.42.
Reporter: EU-15
Item: Services not allocated
(Mio ECU)

	1992			1993			1994			1995			1996		
	Credit	Debit	Net	Credit	Debit	Net	Credit	Debit	Net	Credit	Debit	Net	Credit	Debit	Net
WORLD	12 818	6 353	6 465	9 612	4 627	4 985	9 176	4 703	4 473	5 637	3 199	2 439	3 198	7 311	-4 113
Intra EU-15	7 603	3 644	3 959	5 600	2 680	2 919	5 352	2 865	2 487	3 399	2 188	1 210	1 984	4 197	-2 213
Extra EU-15	4 482	2 288	2 194	3 763	1 821	1 942	3 340	1 695	1 645	2 014	886	1 128	1 040	2 973	-1 933
USA	1 603	914	689	1 356	779	577	1 012	536	476	816	244	572	846	1 072	-226
Japan	329	184	145	219	118	101	242	109	133	99	62	36	74	33	41

**LEISTUNGSBILANZPOSTEN DER EUR-11
von 1992 bis 1996 mit den Partnern**

**EUR-11 CURRENT ACCOUNT ITEMS
from 1992 to 1996 with partners**

**POSTES DU COMPTE DES TRANSACTIONS COURANTES d'EUR-11
de 1992 à 1996 avec les partenaires**

Einnahmen - Ausgaben - Saldo
credit - debit - net
crédit - débit - solde

4.1.	Welt / World / Monde	130
4.2.	USA / USA / USA	133
4.3.	Japan / Japan / Japon	136

4.1.

Reporter: EUR-11

Partner: World

(Mio ECU)

	1992	1993	1994	1995	1996
			Credit		
993 CURRENT ACCOUNT	1 658 033	1 716 148	1 845 358	1 936 973	2 040 161
100 GOODS	983 890	988 291	1 101 823	1 239 486	1 307 167
200 SERVICES	279 757	294 992	310 107	309 688	336 040
205 Transportation	64 020	68 062	71 067	74 390	78 120
206 Sea transport	24 191	26 566	28 228	28 284	29 136
207 Passenger transport on sea	789	924	993	959	998
208 Freight transport on sea	17 537	19 685	21 294	21 646	22 376
209 Support. auxiliary and other services	5 867	5 959	5 941	5 679	5 762
210 Air transport	21 466	23 390	24 394	27 019	29 929
211 Passenger transport by air	12 552	13 448	13 931	15 463	17 885
212 Freight transport by air	3 232	3 653	3 743	3 979	4 344
213 Supporting, auxiliary and other services	5 682	6 289	6 718	7 577	7 700
214 Other transportation	18 364	18 104	18 447	19 087	19 054
236 Travel	90 300	93 626	97 163	102 548	109 382
981 Other services	112 619	123 693	132 701	127 112	145 340
245 Communications services	3 059	2 521	2 824	4 119	4 774
249 Construction services	10 391	11 255	12 138	13 230	13 806
253 Insurance services	5 927	8 127	9 634	5 258	6 838
260 Financial services	13 192	16 364	19 694	11 814	12 904
262 Computer and information services	2 576	3 251	3 818	4 650	5 612
266 Royalties and licence fees	5 353	6 278	7 063	7 163	7 534
268 Other business services	56 232	60 994	63 048	68 801	81 302
269 Merchanting and other trade-related serv.	12 769	13 268	13 027	13 412	21 112
270 Merchanting	4 951	4 801	4 853	5 167	6 382
271 Other trade related services	7 819	8 466	8 174	8 245	14 730
272 Operational leasing	1 884	2 268	2 512	2 767	2 516
273 Misc. business, prof. and technical serv.	41 579	45 458	47 508	52 622	57 674
274 Legal, account., man., cons. and pub. rel.	3 607	4 012	4 605	5 348	5 858
278 Adv., market res. and polling	3 852	4 181	4 542	5 171	5 691
279 Research and development	6 815	6 337	6 639	7 574	8 277
280 Architect., engin. and other technical	8 148	8 705	8 890	9 643	10 307
281 Agric., mining and on-site processing	301	364	426	668	395
284 Other	7 572	9 491	9 133	11 433	12 413
285 Serv. between affiliated enterprises, nie	11 286	12 368	13 276	12 787	14 734
287 Personal, cultural and recreational services	3 154	3 171	3 259	2 674	3 111
288 Audio-visual and related services	1 464	1 400	1 481	1 349	1 684
289 Other personal, cultural and recreational	1 690	1 769	1 778	1 325	1 427
291 Government services, n i e	12 740	11 738	11 224	9 404	9 461
982 Services not allocated	12 818	9 612	9 176	5 637	3 198
300 INCOME	273 486	305 466	304 993	247 774	249 727
310 Compensation of employees	12 171	12 385	12 411	12 598	13 125
320 Investment income	261 317	293 080	292 582	235 177	236 601
379 CURRENT TRANSFERS	120 900	127 398	128 435	140 027	147 228
994 CAPITAL ACCOUNT	15 009	14 069	12 450	13 631	14 877
010 CURRENT + CAPITAL ACCOUNT	1 673 042	1 730 217	1 857 808	1 950 605	2 055 039
995 FINANCIAL ACCOUNT	:	:	:	:	:
998 NET ERRORS AND OMISSIONS	:	:	:	:	:

4.1.

Reporter: EUR-11

Partner: World

(Mio ECU)

	1992	1993	1994	1995	1996
			Debit		
993 CURRENT ACCOUNT	1 695 122	1 684 457	1 812 980	1 880 673	1 957 501
100 GOODS	973 876	912 048	1 012 669	1 129 379	1 171 703
200 SERVICES	281 163	297 264	312 498	319 549	343 813
205 Transportation	70 794	72 622	76 552	81 264	83 511
206 Sea transport	31 253	32 013	35 085	36 176	37 354
207 Passenger transport on sea	848	956	1 056	938	815
208 Freight transport on sea	24 090	23 911	25 892	26 899	27 583
209 Support. auxiliary and other services	6 317	7 147	8 137	8 339	8 956
210 Air transport	20 386	21 453	22 214	24 753	25 590
211 Passenger transport by air	11 870	12 350	12 973	14 493	14 818
212 Freight transport by air	2 162	2 030	2 087	2 789	3 000
213 Supporting, auxiliary and other services	6 355	7 073	7 153	7 471	7 772
214 Other transportation	19 153	19 155	19 252	20 333	20 566
236 Travel	81 231	84 570	88 461	94 176	100 623
981 Other services	122 786	135 443	142 782	141 057	157 437
245 Communications services	3 558	2 941	3 245	4 786	5 079
249 Construction services	7 133	7 849	8 311	9 373	9 541
253 Insurance services	7 407	9 267	10 031	6 163	7 064
260 Financial services	13 099	15 404	18 911	10 888	11 582
262 Computer and information services	3 874	4 517	4 705	5 603	6 787
266 Royalties and licence fees	11 632	12 932	13 725	14 677	16 250
268 Other business services	61 270	67 408	68 677	74 891	85 387
269 Merchanting and other trade-related serv.	14 846	15 848	16 017	15 394	19 842
270 Merchanting	0	0	0	0	0
271 Other trade related services	14 846	15 848	16 017	15 394	19 842
272 Operational leasing	2 852	3 457	3 393	3 273	3 243
273 Misc. business, prof. and technical serv.	43 572	48 104	49 267	56 224	62 302
274 Legal, account., man., cons. and pub. rel.	6 010	6 074	6 814	7 865	9 042
278 Adv., market res. and polling	5 884	6 535	6 631	7 591	8 674
279 Research and development	7 746	7 321	7 382	7 960	8 946
280 Architect., engin. and other technical	7 304	8 590	7 946	9 394	10 079
281 Agric., mining and on-site processing	710	769	730	1 086	778
284 Other	4 379	6 355	6 457	8 540	9 235
285 Serv. between affiliated enterprises, nie	11 552	12 460	13 307	13 789	15 550
287 Personal, cultural and recreational services	7 535	6 730	6 858	6 760	7 846
288 Audio-visual and related services	3 344	3 697	3 965	4 396	5 284
289 Other personal, cultural and recreational	4 192	3 033	2 894	2 366	2 562
291 Government services, n i e	7 279	8 391	8 319	7 912	7 902
982 Services not allocated	6 353	4 627	4 703	3 054	2 242
300 INCOME	293 444	323 373	330 495	270 750	270 692
310 Compensation of employees	10 330	11 289	11 111	12 079	12 682
320 Investment income	283 114	312 084	319 385	258 672	258 010
379 CURRENT TRANSFERS	146 640	151 772	157 319	160 996	171 293
994 CAPITAL ACCOUNT	19 710	18 761	19 833	19 243	24 168
010 CURRENT + CAPITAL ACCOUNT	1 714 832	1 703 218	1 832 813	1 899 916	1 981 669
995 FINANCIAL ACCOUNT	:	:	:	:	:
998 NET ERRORS AND OMISSIONS	:	:	:	:	:

4.1.

Reporter: EUR-11

Partner: World

(Mio ECU)

	1992	1993	1994	1995	1996
	Net				
993 CURRENT ACCOUNT	-37 089	31 691	32 377	56 301	82 660
100 GOODS	10 014	76 244	89 154	110 107	135 464
200 SERVICES	-1 406	-2 272	-2 391	-9 861	-7 773
205 Transportation	-6 774	-4 560	-5 485	-6 873	-5 392
206 Sea transport	-7 063	-5 447	-6 857	-7 892	-8 218
207 Passenger transport on sea	-58	-31	-63	21	183
208 Freight transport on sea	-6 552	-4 226	-4 598	-5 253	-5 206
209 Support. auxiliary and other services	-450	-1 188	-2 197	-2 660	-3 195
210 Air transport	1 080	1 937	2 180	2 266	4 339
211 Passenger transport by air	682	1 098	958	970	3 067
212 Freight transport by air	1 069	1 623	1 656	1 189	1 343
213 Supporting, auxiliary and other services	-672	-784	-435	106	-72
214 Other transportation	-789	-1 051	-806	-1 246	-1 512
236 Travel	9 069	9 055	8 701	8 372	8 759
981 Other services	-10 167	-11 750	-10 081	-13 944	-12 097
245 Communications services	-499	-420	-421	-667	-305
249 Construction services	3 259	3 406	3 827	3 857	4 264
253 Insurance services	-1 480	-1 140	-398	-905	-225
260 Financial services	93	960	783	925	1 322
262 Computer and information services	-1 299	-1 266	-887	-953	-1 175
266 Royalties and licence fees	-6 279	-6 654	-6 661	-7 514	-8 716
268 Other business services	-5 039	-6 415	-5 630	-6 090	-4 085
269 Merchenting and other trade-related serv.	-2 077	-2 580	-2 990	-1 982	1 270
270 Merchenting	4 951	4 801	4 853	5 167	6 382
271 Other trade related services	-7 027	-7 382	-7 843	-7 149	-5 111
272 Operational leasing	-968	-1 189	-881	-506	-726
273 Misc. business, prof. and technical serv.	-1 994	-2 646	-1 759	-3 602	-4 628
274 Legal, account., man., cons. and pub. rel.	-2 403	-2 062	-2 209	-2 517	-3 184
278 Adv., market res. and polling	-2 032	-2 354	-2 089	-2 420	-2 983
279 Research and development	-932	-984	-744	-387	-669
280 Architect., engin. and other technical	844	116	944	249	229
281 Agric., mining and on-site processing	-409	-405	-303	-418	-383
284 Other	3 192	3 136	2 675	2 893	3 178
285 Serv. between affiliated enterprises, nie	-267	-92	-32	-1 001	-816
287 Personal, cultural and recreational services	-4 382	-3 560	-3 600	-4 086	-4 735
288 Audio-visual and related services	-1 880	-2 297	-2 484	-3 046	-3 600
289 Other personal, cultural and recreational	-2 502	-1 264	-1 116	-1 041	-1 135
291 Government services, n i e	5 461	3 347	2 905	1 492	1 559
982 Services not allocated	6 465	4 985	4 473	2 583	956
300 INCOME	-19 958	-17 908	-25 503	-22 977	-20 966
310 Compensation of employees	1 841	1 096	1 301	519	443
320 Investment Income	-21 797	-19 004	-26 803	-23 495	-21 409
379 CURRENT TRANSFERS	-25 740	-24 374	-28 884	-20 969	-24 065
994 CAPITAL ACCOUNT	-4 702	-4 692	-7 383	-5 611	-9 290
010 CURRENT + CAPITAL ACCOUNT	-41 790	26 999	24 995	50 689	73 370
995 FINANCIAL ACCOUNT	-10 440	-13 979	-7 461	-28 884	-37 239
998 NET ERRORS AND OMISSIONS	52 230	-13 020	-17 534	-21 805	-36 131

4.2.

Reporter: EUR-11

Partner: USA

(Mio ECU)

	1992	1993	1994	1995	1996
	Credit				
993 CURRENT ACCOUNT	138 500	153 416	166 073	157 398	166 360
100 GOODS	60 838	67 453	75 790	78 436	84 509
200 SERVICES	42 662	46 714	48 068	42 735	43 995
205 Transportation	9 884	11 143	11 251	11 515	11 206
206 Sea transport	5 216	5 953	6 099	6 310	5 399
207 Passenger transport on sea	189	249	271	259	247
208 Freight transport on sea	4 209	5 008	5 114	5 242	4 506
209 Support. auxiliary and other services	817	695	713	810	647
210 Air transport	3 454	3 707	3 679	4 003	4 556
211 Passenger transport by air	2 205	2 187	2 274	2 577	3 047
212 Freight transport by air	716	924	730	773	897
213 Supporting, auxiliary and other services	533	598	676	652	613
214 Other transportation	1 214	1 484	1 474	1 201	1 250
236 Travel	9 777	10 494	10 673	10 780	9 694
981 Other services	21 399	23 723	25 131	19 946	22 790
245 Communications services	836	761	716	637	912
249 Construction services	795	977	1 021	1 154	1 171
253 Insurance services	1 056	2 142	2 156	534	1 659
260 Financial services	2 369	2 867	4 067	1 867	1 918
262 Computer and information services	288	402	645	875	899
266 Royalties and licence fees	1 209	1 348	1 379	1 469	1 767
268 Other business services	9 171	10 451	10 200	9 496	10 715
269 Merchanting and other trade-related serv.	3 346	3 979	3 443	1 902	2 783
270 Merchanting	2 556	3 008	2 268	591	1 137
271 Other trade related services	790	970	1 175	1 313	1 646
272 Operational leasing	199	232	320	519	292
273 Misc. business, prof. and technical serv.	5 625	6 242	6 438	7 075	7 643
274 Legal, account., man., cons. and pub. rel.	527	589	724	760	830
278 Adv., market res. and polling	407	427	447	449	513
279 Research and development	1 327	1 056	1 116	1 180	1 080
280 Architect., engin. and other technical	792	1 006	952	988	1 123
281 Agric., mining and on-site processing	43	47	46	72	31
284 Other	862	1 147	1 047	1 243	1 364
285 Serv. between affiliated enterprises, nie	1 669	1 971	2 106	2 382	2 697
287 Personal, cultural and recreational services	522	430	418	328	424
288 Audio-visual and related services	343	225	226	187	274
289 Other personal, cultural and recreational	179	204	192	140	150
291 Government services, n i e	5 151	4 345	4 530	3 587	3 325
982 Services not allocated	1 603	1 356	1 012	493	305
300 INCOME	31 887	36 384	39 257	33 508	34 327
310 Compensation of employees	1 869	1 802	1 491	1 508	1 622
320 Investment Income	30 017	34 581	37 765	32 002	32 705
379 CURRENT TRANSFERS	3 112	2 864	2 957	2 720	3 528
994 CAPITAL ACCOUNT	:	:	:	:	:
010 CURRENT + CAPITAL ACCOUNT	:	:	:	:	:
995 FINANCIAL ACCOUNT	:	:	:	:	:
998 NET ERRORS AND OMISSIONS	:	:	:	:	:

4.2.

Reporter: EUR-11

Partner: USA

(Mio ECU)

	1992	1993	1994	1995	1996
			Debit		
993 CURRENT ACCOUNT	145 872	148 031	158 955	158 785	165 812
100 GOODS	68 800	67 479	72 037	78 527	82 013
200 SERVICES	41 527	45 071	46 641	44 199	47 151
205 Transportation	8 211	8 322	8 696	8 787	10 711
206 Sea transport	4 162	4 044	4 356	4 335	5 881
207 Passenger transport on sea	111	110	108	110	97
208 Freight transport on sea	2 515	2 492	2 627	2 394	4 122
209 Support. auxiliary and other services	1 535	1 441	1 621	1 830	1 661
210 Air transport	3 148	3 354	3 573	3 772	3 948
211 Passenger transport by air	1 848	2 004	2 217	2 449	2 498
212 Freight transport by air	389	389	438	464	556
213 Supporting, auxiliary and other services	911	961	919	858	895
214 Other transportation	902	926	767	681	883
236 Travel	10 677	11 167	11 878	12 236	10 495
981 Other services	21 724	24 803	25 531	22 932	25 609
245 Communications services	455	471	550	670	734
249 Construction services	464	684	593	595	573
253 Insurance services	1 155	1 956	1 356	83	333
260 Financial services	2 389	3 027	4 105	1 698	1 751
262 Computer and information services	928	1 049	1 103	1 264	1 498
266 Royalties and licence fees	5 133	5 766	5 812	6 170	6 445
268 Other business services	8 922	9 311	9 482	9 785	11 465
269 Merchanting and other trade-related serv.	1 312	1 475	1 544	1 380	1 936
270 Merchanting	0	0	0	0	0
271 Other trade related services	1 312	1 475	1 544	1 380	1 936
272 Operational leasing	467	548	425	540	530
273 Misc. business, prof. and technical serv.	7 145	7 288	7 513	7 865	9 005
274 Legal, account., man., cons. and pub. rel.	1 118	1 081	1 240	1 239	1 459
278 Adv., market res. and polling	765	833	865	839	940
279 Research and development	1 477	1 107	1 126	938	1 243
280 Architect., engin. and other technical	1 000	1 248	1 006	1 186	1 309
281 Agric., mining and on-site processing	90	99	84	117	60
284 Other	689	870	894	1 267	1 267
285 Serv. between affiliated enterprises, nie	2 009	2 049	2 297	2 279	2 722
287 Personal, cultural and recreational services	1 456	1 566	1 536	1 685	1 851
288 Audio-visual and related services	1 083	1 209	1 218	1 412	1 560
289 Other personal, cultural and recreational	374	357	317	274	291
291 Government services, n i e	819	972	994	980	960
982 Services not allocated	914	779	536	244	337
300 INCOME	30 629	31 173	35 952	30 849	31 228
310 Compensation of employees	812	1 013	775	545	750
320 Investment Income	29 818	30 160	35 177	30 304	30 477
379 CURRENT TRANSFERS	4 917	4 308	4 326	5 209	5 420
994 CAPITAL ACCOUNT	:	:	:	:	:
010 CURRENT + CAPITAL ACCOUNT	:	:	:	:	:
995 FINANCIAL ACCOUNT	:	:	:	:	:
998 NET ERRORS AND OMISSIONS	:	:	:	:	:

4.2.

Reporter: EUR-11

Partner: USA

(Mio ECU)

	1992	1993	1994	1995	1996
	Net				
993 CURRENT ACCOUNT	-7 373	5 385	7 118	-1 387	548
100 GOODS	-7 962	-26	3 754	-90	2 497
200 SERVICES	1 135	1 644	1 426	-1 464	-3 156
205 Transportation	1 673	2 820	2 555	2 728	495
206 Sea transport	1 054	1 909	1 743	1 975	-482
207 Passenger transport on sea	78	139	164	148	149
208 Freight transport on sea	1 694	2 516	2 487	2 847	383
209 Support. auxiliary and other services	-718	-746	-908	-1 020	-1 014
210 Air transport	306	353	106	232	608
211 Passenger transport by air	357	183	56	128	549
212 Freight transport by air	328	535	291	309	341
213 Supporting, auxiliary and other services	-377	-364	-243	-206	-282
214 Other transportation	313	558	707	520	368
236 Travel	-900	-673	-1 205	-1 456	-801
981 Other services	-324	-1 080	-400	-2 987	-2 819
245 Communications services	382	290	166	-33	179
249 Construction services	331	293	429	559	599
253 Insurance services	-100	185	800	451	1 326
260 Financial services	-20	-160	-37	169	167
262 Computer and information services	-639	-647	-458	-389	-599
266 Royalties and licence fees	-3 924	-4 419	-4 433	-4 702	-4 678
268 Other business services	249	1 140	719	-290	-750
269 Merchanting and other trade-related serv.	2 034	2 503	1 899	522	847
270 Merchanting	2 556	3 008	2 268	591	1 137
271 Other trade related services	-522	-505	-369	-67	-291
272 Operational leasing	-267	-316	-105	-21	-238
273 Misc. business, prof. and technical serv.	-1 520	-1 046	-1 075	-791	-1 362
274 Legal, account., man., cons. and pub. rel.	-592	-493	-516	-479	-629
278 Adv., market res. and polling	-358	-406	-418	-390	-427
279 Research and development	-150	-51	-10	242	-163
280 Architect., engin. and other technical	-208	-242	-54	-198	-186
281 Agric., mining and on-site processing	-46	-53	-39	-46	-29
284 Other	172	278	153	-24	98
285 Serv. between affiliated enterprises, nie	-341	-78	-191	103	-24
287 Personal, cultural and recreational services	-934	-1 136	-1 118	-1 357	-1 426
288 Audio-visual and related services	-741	-983	-992	-1 224	-1 285
289 Other personal, cultural and recreational	-194	-153	-125	-133	-141
291 Government services, n i e	4 332	3 373	3 536	2 607	2 365
982 Services not allocated	689	577	476	249	-32
300 INCOME	1 258	5 211	3 305	2 659	3 100
310 Compensation of employees	1 058	790	716	962	871
320 Investment Income	199	4 421	2 588	1 697	2 228
379 CURRENT TRANSFERS	-1 805	-1 444	-1 369	-2 489	-1 892
994 CAPITAL ACCOUNT	:	:	:	:	:
010 CURRENT + CAPITAL ACCOUNT	:	:	:	:	:
995 FINANCIAL ACCOUNT	:	:	:	:	:
998 NET ERRORS AND OMISSIONS	:	:	:	:	:

4.3.

Reporter: EUR-11

Partner: Japan

(Mio ECU)

	1992	1993	1994	1995	1996
	Credit				
993 CURRENT ACCOUNT	34 523	36 069	38 868	39 595	41 812
100 GOODS	17 118	18 112	21 616	24 125	25 642
200 SERVICES	7 099	7 936	7 489	7 397	9 871
205 Transportation	2 170	2 401	2 334	2 710	2 912
206 Sea transport	641	684	658	771	764
207 Passenger transport on sea	4	5	5	9	9
208 Freight transport on sea	443	495	506	588	599
209 Support. auxiliary and other services	194	185	146	174	156
210 Air transport	1 306	1 558	1 505	1 777	1 966
211 Passenger transport by air	930	1 111	1 106	1 341	1 454
212 Freight transport by air	283	329	292	330	372
213 Supporting, auxiliary and other services	93	118	107	105	140
214 Other transportation	223	158	170	163	182
236 Travel	1 363	1 564	1 656	1 830	3 974
981 Other services	3 236	3 751	3 257	2 742	2 922
245 Communications services	69	34	40	47	36
249 Construction services	138	98	79	92	88
253 Insurance services	80	245	250	233	253
260 Financial services	546	566	241	332	238
262 Computer and information services	29	35	36	77	85
266 Royalties and licence fees	497	621	657	614	606
268 Other business services	1 745	2 030	1 857	1 246	1 527
269 Merchanting and other trade-related serv.	795	910	818	205	435
270 Merchanting	573	669	565	50	212
271 Other trade related services	221	242	252	156	223
272 Operational leasing	25	9	13	21	58
273 Misc. business, prof. and technical serv.	925	1 111	1 026	1 020	1 035
274 Legal, account., man., cons. and pub. rel.	129	112	123	136	130
278 Adv., market res. and polling	116	138	127	139	118
279 Research and development	48	53	67	105	102
280 Architect., engin. and other technical	111	125	110	122	147
281 Agric., mining and on-site processing	5	6	7	10	3
284 Other	163	232	178	178	168
285 Serv. between affiliated enterprises, nie	353	448	415	331	366
287 Personal, cultural and recreational services	80	57	50	39	51
288 Audio-visual and related services	39	22	20	20	32
289 Other personal, cultural and recreational	42	36	31	21	19
291 Government services, n i e	53	65	46	61	38
982 Services not allocated	329	219	242	115	63
300 INCOME	9 997	9 700	9 386	7 692	5 940
310 Compensation of employees	52	64	62	62	69
320 Investment Income	9 947	9 635	9 323	7 631	5 871
379 CURRENT TRANSFERS	308	322	378	380	360
994 CAPITAL ACCOUNT	:	:	:	:	:
010 CURRENT + CAPITAL ACCOUNT	:	:	:	:	:
995 FINANCIAL ACCOUNT	:	:	:	:	:
998 NET ERRORS AND OMISSIONS	:	:	:	:	:

4.3.

Reporter: EUR-11

Partner: Japan

(Mio ECU)

	1992	1993	1994	1995	1996
	Debit				
993 CURRENT ACCOUNT	56 809	53 635	54 606	54 058	52 484
100 GOODS	42 016	39 585	40 500	42 652	40 201
200 SERVICES	4 998	5 191	4 963	5 053	5 083
205 Transportation	2 133	2 059	2 152	1 901	1 981
206 Sea transport	1 244	1 112	1 226	1 074	1 102
207 Passenger transport on sea	5	5	5	4	4
208 Freight transport on sea	987	940	916	795	796
209 Support. auxiliary and other services	253	167	303	275	302
210 Air transport	656	723	730	655	710
211 Passenger transport by air	242	252	260	243	279
212 Freight transport by air	104	96	90	107	142
213 Supporting, auxiliary and other services	310	377	381	304	289
214 Other transportation	233	224	197	171	169
236 Travel	493	472	513	515	517
981 Other services	2 187	2 542	2 188	2 576	2 553
245 Communications services	56	22	29	49	31
249 Construction services	42	49	36	113	68
253 Insurance services	107	77	106	68	47
260 Financial services	513	580	119	296	214
262 Computer and information services	47	70	74	77	88
266 Royalties and licence fees	212	233	286	319	362
268 Other business services	1 077	1 375	1 396	1 533	1 629
269 Merchanting and other trade-related serv.	279	326	289	293	379
270 Merchanting	0	0	0	0	0
271 Other trade related services	279	326	289	293	379
272 Operational leasing	50	63	76	101	130
273 Misc. business, prof. and technical serv.	748	987	1 032	1 140	1 120
274 Legal, account., man., cons. and pub. rel.	105	127	127	163	181
278 Adv., market res. and polling	115	188	171	196	204
279 Research and development	81	83	94	89	94
280 Architect., engin. and other technical	98	147	142	159	148
281 Agric., mining and on-site processing	9	15	14	21	14
284 Other	82	130	123	160	143
285 Serv. between affiliated enterprises, nie	258	298	360	351	336
287 Personal, cultural and recreational services	55	45	51	32	41
288 Audio-visual and related services	19	19	25	14	15
289 Other personal, cultural and recreational	36	26	25	19	26
291 Government services, n i e	77	88	89	91	72
982 Services not allocated	184	118	109	62	32
300 INCOME	9 490	8 600	8 837	6 036	6 862
310 Compensation of employees	61	67	63	55	63
320 Investment Income	9 429	8 532	8 774	5 980	6 799
379 CURRENT TRANSFERS	305	260	307	316	339
994 CAPITAL ACCOUNT	:	:	:	:	:
010 CURRENT + CAPITAL ACCOUNT	:	:	:	:	:
995 FINANCIAL ACCOUNT	:	:	:	:	:
998 NET ERRORS AND OMISSIONS	:	:	:	:	:

4.3.

Reporter: EUR-11

Partner: Japan

(Mio ECU)

		1992	1993	1994	1995	1996
		Net				
993	CURRENT ACCOUNT	-22 286	-17 566	-15 738	-14 463	-10 672
100	GOODS	-24 897	-21 472	-18 885	-18 527	-14 559
200	SERVICES	2 101	2 745	2 526	2 345	4 788
205	Transportation	37	343	182	810	931
206	Sea transport	-604	-427	-568	-304	-338
207	Passenger transport on sea	-	0	0	5	6
208	Freight transport on sea	-544	-445	-410	-207	-197
209	Support. auxiliary and other services	-60	18	-157	-101	-145
210	Air transport	649	834	775	1 122	1 256
211	Passenger transport by air	688	859	846	1 098	1 175
212	Freight transport by air	179	233	202	223	230
213	Supporting, auxiliary and other services	-217	-258	-274	-199	-148
214	Other transportation	-11	-65	-27	-8	13
236	Travel	870	1 092	1 144	1 315	3 457
981	Other services	1 049	1 209	1 069	166	366
245	Communications services	12	12	10	-2	4
249	Construction services	96	49	43	-21	20
253	Insurance services	-27	169	144	165	206
260	Financial services	33	-14	122	37	24
262	Computer and information services	-18	-35	-38	1	-3
266	Royalties and licence fees	286	389	371	296	244
268	Other business services	668	655	460	-288	-102
269	Merchanting and other trade-related serv.	516	584	529	-87	56
270	Merchanting	573	669	565	50	212
271	Other trade related services	-58	-84	-36	-137	-156
272	Operational leasing	-25	-55	-63	-80	-72
273	Misc. business, prof. and technical serv.	177	124	-6	-121	-85
274	Legal, account., man., cons. and pub. rel.	24	-15	-4	-27	-51
278	Adv., market res. and polling	0	-50	-44	-57	-86
279	Research and development	-33	-30	-26	16	8
280	Architect., engin. and other technical	13	-22	-32	-37	-1
281	Agric., mining and on-site processing	-3	-9	-7	-11	-11
284	Other	81	102	55	17	25
285	Serv. between affiliated enterprises, nie	95	150	55	-20	30
287	Personal, cultural and recreational services	25	12	-	7	10
288	Audio-visual and related services	19	3	-6	6	16
289	Other personal, cultural and recreational	7	9	5	2	-6
291	Government services, n i e	-24	-23	-43	-30	-34
982	Services not allocated	145	101	133	53	31
300	INCOME	507	1 101	549	1 656	-922
310	Compensation of employees	-10	-3	-1	7	6
320	Investment Income	518	1 104	549	1 651	-927
379	CURRENT TRANSFERS	2	62	71	64	21
994	CAPITAL ACCOUNT	:	:	:	:	:
010	CURRENT + CAPITAL ACCOUNT	:	:	:	:	:
995	FINANCIAL ACCOUNT	:	:	:	:	:
998	NET ERRORS AND OMISSIONS	:	:	:	:	:

**GEOGRAPHISCHE AUFGLIEDERUNG DER EUR-11
für jeden Dienstleistungsposten
Welt, USA, Japan**

**EUR-11 GEOGRAPHICAL BREAKDOWN for each services item
World, USA, Japan**

**VENTILATION GEOGRAPHIQUE de chaque rubrique des services
EUR-11 avec Monde, USA, Japon**

Einnahmen - Ausgaben - Saldo
credit - debit - net
crédit - débit - solde

4.4. to 4.7.	140
4.8. to 4.11.	141
4.12. to 4.15.	142
4.16. to 4.19.	143
4.20. to 4.23.	144
4.24. to 4.27.	145
4.28. to 4.31.	146
4.32. to 4.35.	147
4.36. to 4.39.	148
4.40.	149

4.4.
Reporter: EUR-11
Item: Services

(Mio ECU)

	1992			1993			1994			1995			1996		
	Credit	Debit	Net	Credit	Debit	Net	Credit	Debit	Net	Credit	Debit	Net	Credit	Debit	Net
WORLD	279 757	281 163	-1 406	294 992	297 264	-2 272	310 107	312 498	-2 391	309 688	319 549	-9 861	336 040	343 813	-7 773
USA	42 662	41 527	1 135	46 714	45 071	1 644	48 068	46 641	1 426	42 735	44 199	-1 464	43 995	47 151	-3 156
Japan	7 099	4 998	2 101	7 936	5 191	2 745	7 489	4 963	2 526	7 397	5 053	2 345	9 871	5 083	4 788

4.5.
Reporter: EUR-11
Item: Transportation

(Mio ECU)

	1992			1993			1994			1995			1996		
	Credit	Debit	Net	Credit	Debit	Net	Credit	Debit	Net	Credit	Debit	Net	Credit	Debit	Net
WORLD	64 020	70 794	-6 774	68 062	72 622	-4 560	71 067	76 552	-5 485	74 390	81 264	-6 873	78 120	83 511	-5 392
USA	9 884	8 211	1 673	11 143	8 322	2 820	11 251	8 696	2 555	11 515	8 787	2 728	11 206	10 711	495
Japan	2 170	2 133	37	2 401	2 059	343	2 334	2 152	182	2 710	1 901	810	2 912	1 981	931

4.6.
Reporter: EUR-11
Item: Sea transport

(Mio ECU)

	1992			1993			1994			1995			1996		
	Credit	Debit	Net	Credit	Debit	Net	Credit	Debit	Net	Credit	Debit	Net	Credit	Debit	Net
WORLD	24 191	31 253	-7 063	26 566	32 013	-5 447	28 228	35 085	-6 857	28 284	36 176	-7 892	29 136	37 354	-8 218
USA	5 216	4 162	1 054	5 953	4 044	1 909	6 099	4 356	1 743	6 310	4 335	1 975	5 399	5 881	-482
Japan	641	1 244	-604	684	1 112	-427	658	1 226	-568	771	1 074	-304	764	1 102	-338

4.7.
Reporter: EUR-11
Item: Passenger transport on sea

(Mio ECU)

	1992			1993			1994			1995			1996		
	Credit	Debit	Net	Credit	Debit	Net	Credit	Debit	Net	Credit	Debit	Net	Credit	Debit	Net
WORLD	789	848	-58	924	956	-31	993	1 056	-63	959	938	21	998	815	183
USA	189	111	78	249	110	139	271	108	164	259	110	148	247	97	149
Japan	4	5	0	5	5	0	5	5	0	9	4	5	9	4	6

4.8.

Reporter: EUR-11

Item: Freight transport on sea

(Mio ECU)

	1992			1993			1994			1995			1996		
	Credit	Debit	Net	Credit	Debit	Net	Credit	Debit	Net	Credit	Debit	Net	Credit	Debit	Net
WORLD	17 537	24 090	-6 552	19 685	23 911	-4 226	21 294	25 892	-4 598	21 646	26 899	-5 253	22 376	27 583	-5 206
USA	4 209	2 515	1 694	5 008	2 492	2 516	5 114	2 627	2 487	5 242	2 394	2 847	4 506	4 122	383
Japan	443	987	-544	495	940	-445	506	916	-410	588	795	-207	599	796	-197

4.9.

Reporter: EUR-11

Item: Supporting, auxiliary and other services

(Mio ECU)

	1992			1993			1994			1995			1996		
	Credit	Debit	Net	Credit	Debit	Net	Credit	Debit	Net	Credit	Debit	Net	Credit	Debit	Net
WORLD	5 867	6 317	-450	5 959	7 147	-1 188	5 941	8 137	-2 197	5 679	8 339	-2 660	5 762	8 956	-3 195
USA	817	1 535	-718	695	1 441	-746	713	1 621	-908	810	1 830	-1 020	647	1 661	-1 014
Japan	194	253	-60	185	167	18	146	303	-157	174	275	-101	156	302	-145

4.10.

Reporter: EUR-11

Item: Air transport

(Mio ECU)

	1992			1993			1994			1995			1996		
	Credit	Debit	Net	Credit	Debit	Net	Credit	Debit	Net	Credit	Debit	Net	Credit	Debit	Net
WORLD	21 466	20 386	1 080	23 390	21 453	1 937	24 394	22 214	2 180	27 019	24 753	2 266	29 929	25 590	4 339
USA	3 454	3 148	306	3 707	3 354	353	3 679	3 573	106	4 003	3 772	232	4 556	3 948	608
Japan	1 306	656	649	1 558	723	834	1 505	730	775	1 777	655	1 122	1 966	710	1 256

4.11.

Reporter: EUR-11

Item: Passenger transport by air

(Mio ECU)

	1992			1993			1994			1995			1996		
	Credit	Debit	Net	Credit	Debit	Net	Credit	Debit	Net	Credit	Debit	Net	Credit	Debit	Net
WORLD	12 552	11 870	682	13 448	12 350	1 098	13 931	12 973	958	15 463	14 493	970	17 885	14 818	3 067
USA	2 205	1 848	357	2 187	2 004	183	2 274	2 217	56	2 577	2 449	128	3 047	2 498	549
Japan	930	242	688	1 111	252	859	1 106	260	846	1 341	243	1 098	1 454	279	1 175

4.12.
Reporter: EUR-11
Item: Freight transport by air

	1992			1993			1994			1995			1996		
	Credit	Debit	Net	Credit	Debit	Net	Credit	Debit	Net	Credit	Debit	Net	Credit	Debit	Net
WORLD	3 232	2 162	1 069	3 653	2 030	1 623	3 743	2 087	1 656	3 979	2 789	1 189	4 344	3 000	1 343
USA	716	389	328	924	389	535	730	438	291	773	464	309	897	556	341
Japan	283	104	179	329	96	233	292	90	202	330	107	223	372	142	230

4.13.
Reporter: EUR-11
Item: Supporting, auxiliary and other services

	1992			1993			1994			1995			1996		
	Credit	Debit	Net	Credit	Debit	Net	Credit	Debit	Net	Credit	Debit	Net	Credit	Debit	Net
WORLD	5 682	6 355	-672	6 289	7 073	-784	6 718	7 153	-435	7 577	7 471	106	7 700	7 772	-72
USA	533	911	-377	598	961	-364	676	919	-243	652	858	-206	613	895	-282
Japan	93	310	-217	118	377	-258	107	381	-274	105	304	-199	140	289	-148

4.14.
Reporter: EUR-11
Item: Other transportation

	1992			1993			1994			1995			1996		
	Credit	Debit	Net	Credit	Debit	Net	Credit	Debit	Net	Credit	Debit	Net	Credit	Debit	Net
WORLD	18 364	19 153	-789	18 104	19 155	-1 051	18 447	19 252	-806	19 087	20 333	-1 246	19 054	20 566	-1 512
USA	1 214	902	313	1 484	926	558	1 474	767	707	1 201	681	520	1 250	883	368
Japan	223	233	-11	158	224	-65	170	197	-27	163	171	-8	182	169	13

4.15.
Reporter: EUR-11
Item: Travel

	1992			1993			1994			1995			1996		
	Credit	Debit	Net	Credit	Debit	Net	Credit	Debit	Net	Credit	Debit	Net	Credit	Debit	Net
WORLD	90 300	81 231	9 069	93 626	84 570	9 055	97 163	88 461	8 701	102 548	94 176	8 372	109 382	100 623	8 759
USA	9 777	10 677	-900	10 494	11 167	-673	10 673	11 878	-1 205	10 780	12 236	-1 456	9 694	10 495	-801
Japan	1 363	493	870	1 564	472	1 092	1 656	513	1 144	1 830	515	1 315	3 974	517	3 457

4.16.

Reporter: EUR-11

Item: Other services

(Mio ECU)

	1992			1993			1994			1995			1996		
	Credit	Debit	Net	Credit	Debit	Net	Credit	Debit	Net	Credit	Debit	Net	Credit	Debit	Net
WORLD	112 619	122 786	-10 167	123 693	135 443	-11 750	132 701	142 782	-10 081	127 112	141 057	-13 944	145 340	157 437	-12 097
USA	21 399	21 724	-324	23 723	24 803	-1 080	25 131	25 531	-400	19 946	22 932	-2 987	22 790	25 609	-2 819
Japan	3 236	2 187	1 049	3 751	2 542	1 209	3 257	2 188	1 069	2 742	2 576	166	2 922	2 553	368

4.17.

Reporter: EUR-11

Item: Communications services

(Mio ECU)

	1992			1993			1994			1995			1996		
	Credit	Debit	Net	Credit	Debit	Net	Credit	Debit	Net	Credit	Debit	Net	Credit	Debit	Net
WORLD	3 059	3 558	-499	2 521	2 941	-420	2 824	3 245	-421	4 119	4 786	-667	4 774	5 079	-305
USA	836	455	382	761	471	290	716	550	166	637	670	-33	912	734	179
Japan	69	56	12	34	22	12	40	29	10	47	49	-2	36	31	4

4.18.

Reporter: EUR-11

Item: Construction services

(Mio ECU)

	1992			1993			1994			1995			1996		
	Credit	Debit	Net	Credit	Debit	Net	Credit	Debit	Net	Credit	Debit	Net	Credit	Debit	Net
WORLD	10 391	7 133	3 259	11 255	7 849	3 406	12 138	8 311	3 827	13 230	9 373	3 857	13 806	9 541	4 264
USA	795	464	331	977	684	293	1 021	593	429	1 154	595	559	1 171	573	599
Japan	138	42	96	98	49	49	79	36	43	92	113	-21	88	68	20

4.19.

Reporter: EUR-11

Item: Insurance services

(Mio ECU)

	1992			1993			1994			1995			1996		
	Credit	Debit	Net	Credit	Debit	Net	Credit	Debit	Net	Credit	Debit	Net	Credit	Debit	Net
WORLD	5 927	7 407	-1 480	8 127	9 267	-1 140	9 634	10 031	-398	5 258	6 163	-905	6 838	7 064	-225
USA	1 056	1 155	-100	2 142	1 956	185	2 156	1 356	800	534	83	451	1 659	333	1 326
Japan	80	107	-27	245	77	169	250	106	144	233	68	165	253	47	206

4.20.
Reporter: EUR-11
Item: Financial services

(Mio ECU)

	1992			1993			1994			1995			1996		
	Credit	Debit	Net	Credit	Debit	Net	Credit	Debit	Net	Credit	Debit	Net	Credit	Debit	Net
WORLD	13 192	13 099	93	16 364	15 404	960	19 694	18 911	783	11 814	10 888	925	12 904	11 582	1 322
USA	2 369	2 389	-20	2 867	3 027	-160	4 067	4 105	-37	1 867	1 698	169	1 918	1 751	167
Japan	546	513	33	566	580	-14	241	119	122	332	296	37	238	214	24

4.21.
Reporter: EUR-11
Item: Computer and information services

(Mio ECU)

	1992			1993			1994			1995			1996		
	Credit	Debit	Net	Credit	Debit	Net	Credit	Debit	Net	Credit	Debit	Net	Credit	Debit	Net
WORLD	2 576	3 874	-1 299	3 251	4 517	-1 266	3 818	4 705	-887	4 650	5 603	-953	5 612	6 787	-1 175
USA	288	928	-639	402	1 049	-647	645	1 103	-458	875	1 264	-389	899	1 498	-599
Japan	29	47	-18	35	70	-35	36	74	-38	77	77	1	85	88	-3

4.22.
Reporter: EUR-11
Item: Royalties and licence fees

(Mio ECU)

	1992			1993			1994			1995			1996		
	Credit	Debit	Net	Credit	Debit	Net	Credit	Debit	Net	Credit	Debit	Net	Credit	Debit	Net
WORLD	5 353	11 632	-6 279	6 278	12 932	-6 654	7 063	13 725	-6 661	7 163	14 677	-7 514	7 534	16 250	-8 716
USA	1 209	5 133	-3 924	1 348	5 766	-4 419	1 379	5 812	-4 433	1 469	6 170	-4 702	1 767	6 445	-4 678
Japan	497	212	286	621	233	389	657	286	371	614	319	296	606	362	244

4.23.
Reporter: EUR-11
Item: Other business services

(Mio ECU)

	1992			1993			1994			1995			1996		
	Credit	Debit	Net	Credit	Debit	Net	Credit	Debit	Net	Credit	Debit	Net	Credit	Debit	Net
WORLD	56 232	61 270	-5 039	60 994	67 408	-6 415	63 048	68 677	-5 630	68 801	74 891	-6 090	81 302	85 387	-4 085
USA	9 171	8 922	249	10 451	9 311	1 140	10 200	9 482	719	9 496	9 785	-290	10 715	11 465	-750
Japan	1 745	1 077	668	2 030	1 375	655	1 857	1 396	460	1 246	1 533	-288	1 527	1 629	-102

4.24.

Reporter: EUR-11

Item: Merchanting and other trade-related services

(Mio ECU)

	1992			1993			1994			1995			1996		
	Credit	Debit	Net	Credit	Debit	Net	Credit	Debit	Net	Credit	Debit	Net	Credit	Debit	Net
WORLD	12 769	14 846	-2 077	13 268	15 848	-2 580	13 027	16 017	-2 990	13 412	15 394	-1 982	21 112	19 842	1 270
USA	3 346	1 312	2 034	3 979	1 475	2 503	3 443	1 544	1 899	1 902	1 380	522	2 783	1 936	847
Japan	795	279	516	910	326	584	818	289	529	205	293	-87	435	379	56

4.25.

Reporter: EUR-11

Item: Merchanting

(Mio ECU)

	1992			1993			1994			1995			1996		
	Credit	Debit	Net	Credit	Debit	Net	Credit	Debit	Net	Credit	Debit	Net	Credit	Debit	Net
WORLD	4 951	0	4 951	4 801	0	4 801	4 853	0	4 853	5 167	0	5 167	6 382	0	6 382
USA	2 556	0	2 556	3 008	0	3 008	2 268	0	2 268	591	0	591	1 137	0	1 137
Japan	573	0	573	669	0	669	565	0	565	50	0	50	212	0	212

4.26.

Reporter: EUR-11

Item: Other trade related services

(Mio ECU)

	1992			1993			1994			1995			1996		
	Credit	Debit	Net	Credit	Debit	Net	Credit	Debit	Net	Credit	Debit	Net	Credit	Debit	Net
WORLD	7 819	14 846	-7 027	8 466	15 848	-7 382	8 174	16 017	-7 843	8 245	15 394	-7 149	14 730	19 842	-5 111
USA	790	1 312	-522	970	1 475	-505	1 175	1 544	-369	1 313	1 380	-67	1 646	1 936	-291
Japan	221	279	-58	242	326	-84	252	289	-36	156	293	-137	223	379	-156

4.27.

Reporter: EUR-11

Item: Operational leasing

(Mio ECU)

	1992			1993			1994			1995			1996		
	Credit	Debit	Net	Credit	Debit	Net	Credit	Debit	Net	Credit	Debit	Net	Credit	Debit	Net
WORLD	1 884	2 852	-968	2 268	3 457	-1 189	2 512	3 393	-881	2 767	3 273	-506	2 516	3 243	-726
USA	199	467	-267	232	548	-316	320	425	-105	519	540	-21	292	530	-238
Japan	25	50	-25	9	63	-55	13	76	-63	21	101	-80	58	130	-72

4.28.
Reporter: EUR-11
Item: Miscellaneous business, professional and technical services

(Mio ECU)

	1992			1993			1994			1995			1996		
	Credit	Debit	Net	Credit	Debit	Net	Credit	Debit	Net	Credit	Debit	Net	Credit	Debit	Net
WORLD	41 579	43 572	-1 994	45 458	48 104	-2 646	47 508	49 267	-1 759	52 622	56 224	-3 602	57 674	62 302	-4 628
USA	5 625	7 145	-1 520	6 242	7 288	-1 046	6 438	7 513	-1 075	7 075	7 865	-791	7 643	9 005	-1 362
Japan	925	748	177	1 111	987	124	1 026	1 032	-6	1 020	1 140	-121	1 035	1 120	-85

4.29.
Reporter: EUR-11
Item: Legal, accounting, management, consultancy and public relations services

(Mio ECU)

	1992			1993			1994			1995			1996		
	Credit	Debit	Net	Credit	Debit	Net	Credit	Debit	Net	Credit	Debit	Net	Credit	Debit	Net
WORLD	3 607	6 010	-2 403	4 012	6 074	-2 062	4 605	6 814	-2 209	5 348	7 865	-2 517	5 858	9 042	-3 184
USA	527	1 118	-592	589	1 081	-493	724	1 240	-516	760	1 239	-479	830	1 459	-629
Japan	129	105	24	112	127	-15	123	127	-4	136	163	-27	130	181	-51

4.30.
Reporter: EUR-11
Item: Advertising, market research and public opinion polling services

(Mio ECU)

	1992			1993			1994			1995			1996		
	Credit	Debit	Net	Credit	Debit	Net	Credit	Debit	Net	Credit	Debit	Net	Credit	Debit	Net
WORLD	3 852	5 884	-2 032	4 181	6 535	-2 354	4 542	6 631	-2 089	5 171	7 591	-2 420	5 691	8 674	-2 983
USA	407	765	-358	427	833	-406	447	865	-418	449	839	-390	513	940	-427
Japan	116	115	0	138	188	-50	127	171	-44	139	196	-57	118	204	-86

4.31.
Reporter: EUR-11
Item: Research and development

(Mio ECU)

	1992			1993			1994			1995			1996		
	Credit	Debit	Net	Credit	Debit	Net	Credit	Debit	Net	Credit	Debit	Net	Credit	Debit	Net
WORLD	6 815	7 746	-932	6 337	7 321	-984	6 639	7 382	-744	7 574	7 960	-387	8 277	8 946	-669
USA	1 327	1 477	-150	1 056	1 107	-51	1 116	1 126	-10	1 180	938	242	1 080	1 243	-163
Japan	48	81	-33	53	83	-30	67	94	-26	105	89	16	102	94	8

4.32.

Reporter: EUR-11

Item: Architectural, engineering and other technical services

(Mio ECU)

	1992			1993			1994			1995			1996		
	Credit	Debit	Net	Credit	Debit	Net	Credit	Debit	Net	Credit	Debit	Net	Credit	Debit	Net
WORLD	8 148	7 304	844	8 705	8 590	116	8 890	7 946	944	9 643	9 394	249	10 307	10 079	229
USA	792	1 000	-208	1 006	1 248	-242	952	1 006	-54	988	1 186	-198	1 123	1 309	-186
Japan	111	98	13	125	147	-22	110	142	-32	122	159	-37	147	148	-1

4.33.

Reporter: EUR-11

Item: Agricultural, mining and on-site processing

(Mio ECU)

	1992			1993			1994			1995			1996		
	Credit	Debit	Net	Credit	Debit	Net	Credit	Debit	Net	Credit	Debit	Net	Credit	Debit	Net
WORLD	301	710	-409	364	769	-405	426	730	-303	668	1 086	-418	395	778	-383
USA	43	90	-46	47	99	-53	46	84	-39	72	117	-46	31	60	-29
Japan	5	9	-3	6	15	-9	7	14	-7	10	21	-11	3	14	-11

4.34.

Reporter: EUR-11

Item: Other miscellaneous business, professional and technical services

(Mio ECU)

	1992			1993			1994			1995			1996		
	Credit	Debit	Net	Credit	Debit	Net	Credit	Debit	Net	Credit	Debit	Net	Credit	Debit	Net
WORLD	7 572	4 379	3 192	9 491	6 355	3 136	9 133	6 457	2 675	11 433	8 540	2 893	12 413	9 235	3 178
USA	862	689	172	1 147	870	278	1 047	894	153	1 243	1 267	-24	1 364	1 267	98
Japan	163	82	81	232	130	102	178	123	55	178	160	17	168	143	25

4.35.

Reporter: EUR-11

Item: Services between affiliated enterprises, n.i.e.

(Mio ECU)

	1992			1993			1994			1995			1996		
	Credit	Debit	Net	Credit	Debit	Net	Credit	Debit	Net	Credit	Debit	Net	Credit	Debit	Net
WORLD	11 286	11 552	-267	12 368	12 460	-92	13 276	13 307	-32	12 787	13 789	-1 001	14 734	15 550	-816
USA	1 669	2 009	-341	1 971	2 049	-78	2 106	2 297	-191	2 382	2 279	103	2 697	2 722	-24
Japan	353	258	95	448	298	150	415	360	55	331	351	-20	366	336	30

4.36.
Reporter: EUR-11
Item: Personal, cultural and recreational services

(Mio ECU)

	1992			1993			1994			1995			1996		
	Credit	Debit	Net	Credit	Debit	Net	Credit	Debit	Net	Credit	Debit	Net	Credit	Debit	Net
WORLD	3 154	7 535	-4 382	3 171	6 730	-3 560	3 259	6 858	-3 600	2 674	6 760	-4 086	3 111	7 846	-4 735
USA	522	1 456	-934	430	1 566	-1 136	418	1 536	-1 118	328	1 685	-1 357	424	1 851	-1 426
Japan	80	55	25	57	45	12	50	51	0	39	32	7	51	41	10

4.37.
Reporter: EUR-11
Item: Audio-visual and related services

(Mio ECU)

	1992			1993			1994			1995			1996		
	Credit	Debit	Net	Credit	Debit	Net	Credit	Debit	Net	Credit	Debit	Net	Credit	Debit	Net
WORLD	1 464	3 344	-1 880	1 400	3 697	-2 297	1 481	3 965	-2 484	1 349	4 396	-3 046	1 684	5 284	-3 600
USA	343	1 083	-741	225	1 209	-983	226	1 218	-992	187	1 412	-1 224	274	1 560	-1 285
Japan	39	19	19	22	19	3	20	25	-6	20	14	6	32	15	16

4.38.
Reporter: EUR-11
Item: Other personal, cultural and recreational services

(Mio ECU)

	1992			1993			1994			1995			1996		
	Credit	Debit	Net	Credit	Debit	Net	Credit	Debit	Net	Credit	Debit	Net	Credit	Debit	Net
WORLD	1 690	4 192	-2 502	1 769	3 033	-1 264	1 778	2 894	-1 116	1 325	2 366	-1 041	1 427	2 562	-1 135
USA	179	374	-194	204	357	-153	192	317	-125	140	274	-133	150	291	-141
Japan	42	36	7	36	26	9	31	25	5	21	19	2	19	26	-6

4.39.
Reporter: EUR-11
Item: Government services, n.i.e.

(Mio ECU)

	1992			1993			1994			1995			1996		
	Credit	Debit	Net	Credit	Debit	Net	Credit	Debit	Net	Credit	Debit	Net	Credit	Debit	Net
WORLD	12 740	7 279	5 461	11 738	8 391	3 347	11 224	8 319	2 905	9 404	7 912	1 492	9 461	7 902	1 559
USA	5 151	819	4 332	4 345	972	3 373	4 530	994	3 536	3 587	980	2 607	3 325	960	2 365
Japan	53	77	-24	65	88	-23	46	89	-43	61	91	-30	38	72	-34

4.40.

Reporter: EUR-11

Item: Services not allocated

(Mio ECU)

	1992			1993			1994			1995			1996		
	Credit	Debit	Net	Credit	Debit	Net	Credit	Debit	Net	Credit	Debit	Net	Credit	Debit	Net
WORLD	12 818	6 353	6 465	9 612	4 627	4 985	9 176	4 703	4 473	5 637	3 054	2 583	3 198	2 242	956
USA	1 603	914	689	1 356	779	577	1 012	536	476	493	244	249	305	337	-32
Japan	329	184	145	219	118	101	242	109	133	115	62	53	63	32	31

**LEISTUNGSBILANZPOSTEN DER EU-12
von 1987 bis 1996 mit den Partnern**

**EU-12 CURRENT ACCOUNT ITEMS
from 1987 to 1996 with partners**

**POSTES DU COMPTE DES TRANSACTIONS COURANTES d'UE-12
de 1987 à 1996 avec les partenaires**

Einnahmen - Ausgaben - Saldo
credit - debit - net
crédit - débit - solde

5.1.	Welt / World / Monde	152
5.2.	Intra EU-12 / Intra EU-12 / Intra UE-12	155
5.3.	Extra EU-12 / Extra EU-12 / Extra UE-12	158
5.4.	USA / USA / USA	161
5.5.	Japan / Japan / Japon	164

5.1.

Reporter: EU-12

Partner: World

(Mio ECU)

	1987	1988	1989	1990	1991	1992	1993	1994	1995	1996
	Credit									
100 GOODS	796 221	869 748	992 211	1 038 659	1 063 893	1 113 448	1 126 790	1 253 472	1 394 066	1 480 580
200 SERVICES	223 842	242 756	276 747	299 610	313 606	323 366	338 256	357 276	357 894	390 176
205 Transportation	58 641	66 229	75 982	77 938	82 945	82 055	85 112	89 563	92 400	97 578
206 Sea transport	15 825	17 915	20 404	19 733	19 139	32 531	35 806	38 341	38 300	39 351
207 Passenger transport on sea	1 300	1 454	1 559	1 642	1 561	1 560	1 759	1 840	1 849	1 989
208 Freight transport on sea	14 525	16 461	18 846	18 091	17 578	23 114	25 282	27 610	27 758	28 755
209 Support. auxiliary and other services	:	:	:	:	:	7 860	8 765	8 890	8 697	8 607
210 Air transport	13 510	15 121	18 109	19 149	19 264	29 302	30 651	32 122	34 230	37 614
211 Passenger transport by air	10 708	11 964	14 613	15 483	15 664	17 198	18 114	18 928	20 147	22 829
212 Freight transport by air	2 802	3 158	3 496	3 666	3 600	3 989	4 415	4 593	4 748	5 132
213 Supporting, auxiliary and other services	:	:	:	:	:	8 115	8 121	8 599	9 336	9 651
214 Other transportation	29 305	33 193	37 469	39 056	44 542	20 223	18 655	19 104	19 869	20 613
236 Travel	62 010	66 459	73 229	78 674	83 556	96 206	99 623	104 854	111 099	119 617
981 Other services	72 673	73 062	82 886	91 446	101 707	132 285	143 910	153 684	148 759	169 783
245 Communications services	3 511	3 576	3 633	4 076	3 890	4 229	3 982	4 238	5 307	5 933
249 Construction services	7 402	6 177	7 132	7 906	9 416	10 962	11 914	12 573	15 273	16 305
253 Insurance services	6 713	5 474	3 704	2 807	3 359	7 350	10 272	11 849	8 119	9 318
260 Financial services	8 353	9 665	12 694	15 032	14 654	16 354	19 374	22 981	15 661	16 409
262 Computer and information services	:	:	:	:	:	2 744	3 562	4 401	4 949	6 115
266 Royalties and licence fees	4 356	5 315	6 014	6 666	7 045	8 311	9 376	10 641	11 098	11 604
268 Other business services	26 230	25 286	30 832	35 191	42 269	62 653	66 558	68 706	72 734	87 935
269 Merchanting and other trade-related serv.	10 011	8 757	12 037	13 636	14 876	12 539	12 622	12 491	12 348	20 202
270 Merchanting	3 654	2 142	4 429	5 471	5 446	4 065	4 081	4 194	4 296	7 597
271 Other trade related services	6 354	6 616	7 608	8 165	9 430	8 474	8 541	8 297	8 052	12 605
272 Operational leasing	:	:	:	:	:	1 970	2 350	2 649	2 971	2 751
273 Misc. business, prof. and technical serv.	16 219	16 528	18 795	21 556	27 393	48 147	51 585	53 567	57 414	64 982
274 Legal, account., man., cons. and pub. rel.	:	:	:	:	:	4 183	4 477	5 049	5 744	6 288
278 Adv., market res. and polling	3 169	3 071	3 300	3 735	3 766	3 705	3 960	4 311	5 100	5 618
279 Research and development	:	:	:	:	:	6 456	5 944	6 242	7 074	7 654
280 Architect., engin. and other technical	:	:	:	:	:	9 952	10 563	10 236	11 295	11 147
281 Agric., mining and on-site processing	:	:	:	:	:	861	822	1 061	597	421
284 Other	:	:	:	:	:	8 787	10 378	9 987	12 767	16 915
285 Serv. between affiliated enterprises, nie	:	:	:	:	:	14 202	15 442	16 685	14 838	16 940
287 Personal, cultural and recreational services	1 554	3 160	3 615	4 512	4 558	5 215	5 441	5 702	5 004	5 746
288 Audio-visual and related services	:	:	:	:	:	2 229	2 242	2 456	2 280	2 757
289 Other personal, cultural and recreational	:	:	:	:	:	2 987	3 198	3 246	2 723	2 989
291 Government services, n i e	14 561	14 410	15 262	15 255	16 516	14 469	13 434	12 593	10 613	10 419
982 Services not allocated	30 516	37 006	44 650	51 551	45 398	12 818	9 612	9 176	5 637	3 198
300 INCOME	161 710	191 836	258 019	293 568	338 176	364 025	394 110	395 799	360 802	375 041
310 Compensation of employees	7 761	9 783	10 418	10 622	12 275	12 696	13 551	13 281	14 250	14 820
320 Investment Income	153 949	182 053	247 601	282 946	325 901	351 328	380 559	382 518	346 551	360 224
379 CURRENT TRANSFERS	90 625	106 506	113 777	112 061	141 291	130 005	138 525	139 706	151 640	158 748
993 CURRENT ACCOUNT	:	:	:	:	:	1 930 842	1 997 680	2 146 254	2 264 401	2 404 545
994 CAPITAL ACCOUNT	:	:	:	:	:	17 595	17 041	15 143	15 128	16 808
010 CURRENT + CAPITAL ACCOUNT	1 272 396	1 410 846	1 640 754	1 743 899	1 856 966	1 948 438	2 014 722	2 161 397	2 279 531	2 421 353
995 FINANCIAL ACCOUNT	:	:	:	:	:	:	:	:	:	:
998 NET ERRORS AND OMISSIONS	:	:	:	:	:	:	:	:	:	:

5.1.

Reporter: EU-12

Partner: World

	(Mio ECU)									
	1987	1988	1989	1990	1991	1992	1993	1994	1995	1996
	Debit									
100 GOODS	770 531	853 582	988 767	1 038 874	1 088 933	1 121 857	1 069 857	1 181 166	1 308 075	1 369 604
200 SERVICES	196 722	222 336	252 054	278 067	297 613	315 288	330 259	349 815	353 523	382 416
205 Transportation	58 283	65 082	74 983	79 121	83 604	84 652	86 384	92 106	96 077	100 802
206 Sea transport	18 062	19 845	21 993	22 486	23 421	36 799	39 441	43 345	44 289	45 584
207 Passenger transport on sea	1 206	1 312	1 463	1 589	1 668	1 260	1 473	1 671	1 482	1 398
208 Freight transport on sea	16 856	18 533	20 531	20 897	21 753	27 071	28 559	30 912	31 952	32 539
209 Support. auxiliary and other services	:	:	:	:	:	8 468	9 408	10 762	10 854	11 646
210 Air transport	12 329	14 574	15 664	16 959	16 990	26 924	27 481	29 148	31 159	33 688
211 Passenger transport by air	10 370	12 165	12 957	14 206	14 634	15 524	15 792	16 816	17 889	18 785
212 Freight transport by air	1 959	2 410	2 706	2 753	2 356	2 552	2 399	2 470	3 181	3 511
213 Supporting, auxiliary and other services	:	:	:	:	:	8 848	9 291	9 861	10 090	11 392
214 Other transportation	27 894	30 662	37 326	39 676	43 192	20 929	19 462	19 612	20 629	21 530
236 Travel	56 449	62 872	67 895	73 315	78 346	91 850	96 477	101 895	106 756	114 367
981 Other services	59 859	67 273	77 211	86 526	95 629	132 434	142 770	151 111	147 491	159 936
245 Communications services	3 445	3 631	3 644	3 857	4 086	4 854	4 601	4 903	6 225	6 560
249 Construction services	3 598	4 247	4 869	5 416	5 941	7 357	8 068	8 700	11 146	11 002
253 Insurance services	3 988	4 623	4 814	4 410	4 839	7 776	9 740	10 499	6 496	7 554
260 Financial services	4 884	5 504	8 075	11 025	11 599	11 856	14 034	17 453	9 235	9 754
262 Computer and information services	:	:	:	:	:	3 853	4 552	5 098	5 817	6 842
266 Royalties and licence fees	7 295	9 202	10 417	11 280	12 152	13 307	14 467	15 619	16 569	18 695
268 Other business services	26 852	29 121	33 945	37 558	43 189	64 526	68 395	69 513	72 802	79 098
269 Merchanting and other trade-related serv.	11 770	12 239	13 953	14 906	15 227	14 607	14 908	15 200	15 149	18 847
270 Merchanting	0	0	0	0	0	0	0	0	0	0
271 Other trade related services	11 770	12 239	13 953	14 906	15 227	14 607	14 908	15 200	15 149	18 847
272 Operational leasing	:	:	:	:	:	3 383	3 960	3 919	3 730	3 850
273 Misc. business, prof. and technical serv.	15 082	16 882	19 992	22 652	27 962	46 535	49 528	50 394	53 923	56 401
274 Legal, account., man., cons. and pub. rel.	:	:	:	:	:	5 872	5 663	6 252	8 128	8 295
278 Adv., market res. and polling	3 835	3 857	4 409	4 960	5 137	5 483	5 878	6 041	7 070	7 764
279 Research and development	:	:	:	:	:	7 598	6 928	7 035	7 398	8 313
280 Architect., engin. and other technical	:	:	:	:	:	7 326	8 946	7 629	9 862	9 995
281 Agric., mining and on-site processing	:	:	:	:	:	1 467	1 281	1 209	865	708
284 Other	:	:	:	:	:	4 833	6 437	6 673	7 110	7 507
285 Serv. between affiliated enterprises, nie	:	:	:	:	:	13 969	14 396	15 554	13 491	13 820
287 Personal, cultural and recreational services	2 277	2 526	2 870	4 181	4 780	8 124	7 425	7 726	7 699	8 942
288 Audio-visual and related services	:	:	:	:	:	3 956	4 393	4 848	5 391	6 436
289 Other personal, cultural and recreational!	:	:	:	:	:	4 169	3 032	2 878	2 307	2 506
291 Government services, n i e	7 513	8 419	8 579	8 798	9 042	10 782	11 486	11 601	11 503	11 491
982 Services not allocated	22 132	27 110	31 964	39 106	40 034	6 353	4 627	4 703	3 199	7 311
300 INCOME	174 568	208 249	269 699	316 185	362 245	387 337	416 502	422 433	374 824	386 157
310 Compensation of employees	8 455	10 505	11 682	13 092	13 241	10 909	11 917	11 650	13 838	14 489
320 Investment Income	166 113	197 744	258 017	303 093	349 005	376 427	404 583	410 784	360 985	371 668
379 CURRENT TRANSFERS	102 633	119 524	127 680	131 471	165 256	159 959	166 544	172 479	175 175	183 924
993 CURRENT ACCOUNT	:	:	:	:	:	1 984 440	1 983 163	2 125 893	2 211 595	2 322 101
994 CAPITAL ACCOUNT	:	:	:	:	:	19 263	18 993	19 963	20 092	24 767
010 CURRENT + CAPITAL ACCOUNT	1 244 456	1 403 692	1 638 200	1 764 597	1 914 047	2 003 703	2 002 156	2 145 856	2 231 686	2 346 868
995 FINANCIAL ACCOUNT	:	:	:	:	:	:	:	:	:	:
998 NET ERRORS AND OMISSIONS	:	:	:	:	:	:	:	:	:	:

5.1.

Reporter: EU-12

Partner: World

(Mio ECU)

	1987	1988	1989	1990	1991	1992	1993	1994	1995	1996
	Net									
100 GOODS	25 690	16 166	3 444	-215	-25 040	-8 409	56 933	72 306	85 991	110 975
200 SERVICES	27 120	20 419	24 693	21 543	15 994	8 078	7 996	7 462	4 371	7 760
205 Transportation	358	1 147	999	-1 182	-658	-2 597	-1 272	-2 542	-3 676	-3 225
206 Sea transport	-2 237	-1 930	-1 589	-2 752	-4 282	-4 268	-3 635	-5 004	-5 989	-6 233
207 Passenger transport on sea	94	142	96	53	-108	300	285	168	367	592
208 Freight transport on sea	-2 331	-2 073	-1 685	-2 806	-4 175	-3 957	-3 277	-3 302	-4 194	-3 784
209 Support. auxiliary and other services	:	:	:	:	:	-608	-643	-1 872	-2 158	-3 039
210 Air transport	1 181	547	2 445	2 190	2 274	2 378	3 170	2 974	3 071	3 926
211 Passenger transport by air	338	-201	1 656	1 276	1 030	1 673	2 322	2 112	2 258	4 044
212 Freight transport by air	843	748	790	914	1 244	1 437	2 016	2 122	1 567	1 621
213 Supporting, auxiliary and other services	:	:	:	:	:	-733	-1 169	-1 262	-754	-1 740
214 Other transportation	1 411	2 530	142	-620	1 350	-706	-808	-509	-760	-917
236 Travel	5 561	3 588	5 333	5 360	5 209	4 357	3 145	2 958	4 343	5 250
981 Other services	12 815	5 790	5 675	4 921	6 078	-149	1 141	2 573	1 268	9 847
245 Communications services	66	-55	-11	220	-196	-625	-620	-664	-918	-626
249 Construction services	3 804	1 931	2 264	2 491	3 475	3 606	3 846	3 873	4 127	5 303
253 Insurance services	2 725	850	-1 110	-1 603	-1 481	-425	533	1 349	1 623	1 764
260 Financial services	3 469	4 161	4 619	4 007	3 055	4 498	5 340	5 527	6 426	6 655
262 Computer and information services	:	:	:	:	:	-1 109	-990	-697	-868	-727
266 Royalties and licence fees	-2 939	-3 888	-4 402	-4 614	-5 107	-4 995	-5 091	-4 978	-5 471	-7 091
268 Other business services	-622	-3 836	-3 112	-2 367	-920	-1 873	-1 837	-806	-69	8 837
269 Merchanting and other trade-related serv.	-1 759	-3 482	-1 916	-1 270	-351	-2 068	-2 286	-2 709	-2 801	1 355
270 Merchanting	3 654	2 142	4 429	5 471	5 446	4 065	4 081	4 194	4 296	7 597
271 Other trade related services	-5 416	-5 623	-6 345	-6 741	-5 797	-6 133	-6 367	-6 903	-7 097	-6 242
272 Operational leasing	:	:	:	:	:	-1 414	-1 610	-1 270	-758	-1 099
273 Misc. business, prof. and technical serv.	1 137	-354	-1 197	-1 097	-569	1 612	2 057	3 173	3 491	8 581
274 Legal, account., man., cons. and pub. rel.	:	:	:	:	:	-1 689	-1 186	-1 204	-2 385	-2 007
278 Adv., market res. and polling	-666	-786	-1 109	-1 225	-1 371	-1 778	-1 919	-1 730	-1 969	-2 146
279 Research and development	:	:	:	:	:	-1 142	-984	-793	-324	-659
280 Architect., engin. and other technical	:	:	:	:	:	2 626	1 618	2 607	1 433	1 152
281 Agric., mining and on-site processing	:	:	:	:	:	-607	-460	-147	-268	-287
284 Other	:	:	:	:	:	3 954	3 941	3 314	5 656	9 407
285 Serv. between affiliated enterprises, nie	:	:	:	:	:	233	1 046	1 131	1 347	3 121
287 Personal, cultural and recreational services	-723	635	745	331	-223	-2 909	-1 985	-2 024	-2 695	-3 196
288 Audio-visual and related services	:	:	:	:	:	-1 727	-2 151	-2 392	-3 111	-3 678
289 Other personal, cultural and recreational	:	:	:	:	:	-1 182	166	368	416	482
291 Government services, n i e	7 049	5 991	6 684	6 457	7 474	3 687	1 948	992	-889	-1 072
982 Services not allocated	8 384	9 895	12 685	12 445	5 364	6 465	4 985	4 473	2 439	-4 113
300 INCOME	-12 859	-16 413	-11 680	-22 617	-24 069	-23 312	-22 393	-26 634	-14 022	-11 116
310 Compensation of employees	-694	-722	-1 264	-2 470	-965	1 787	1 633	1 632	412	331
320 Investment Income	-12 165	-15 691	-10 416	-20 147	-23 104	-25 099	-24 024	-28 266	-14 435	-11 444
379 CURRENT TRANSFERS	-12 009	-13 018	-13 903	-19 409	-23 965	-29 954	-28 019	-32 772	-23 536	-25 176
993 CURRENT ACCOUNT	:	:	:	:	:	-53 598	14 517	20 361	52 806	82 444
994 CAPITAL ACCOUNT	:	:	:	:	:	-1 668	-1 952	-4 820	-4 963	-7 959
010 CURRENT + CAPITAL ACCOUNT	27 939	7 155	2 553	-20 698	-57 081	-55 266	12 566	15 541	47 845	74 485
995 FINANCIAL ACCOUNT	:	:	:	:	:	-10 440	-13 979	-7 461	-28 884	-37 239
998 NET ERRORS AND OMISSIONS	:	:	:	:	:	65 706	1 413	-8 080	-18 959	-37 246

5.2.

Reporter: EU-12

Partner: Intra EU-12

	1987	1988	1989	1990	1991	1992	1993	1994	1995	1996
	(Mio ECU)									
	Credit									
100 GOODS	463 947	505 669	579 451	614 746	648 093	672 739	650 386	725 813	822 874	861 722
200 SERVICES	100 826	110 850	126 716	139 608	147 729	155 320	168 622	179 971	179 391	193 625
205 Transportation	26 312	27 804	31 711	33 081	35 199	34 687	38 625	41 587	44 398	46 857
206 Sea transport	7 176	7 428	8 355	8 320	7 403	12 920	16 000	17 439	17 449	18 707
207 Passenger transport on sea	763	520	563	616	627	523	671	705	787	1 072
208 Freight transport on sea	6 413	6 907	7 792	7 704	6 776	8 702	10 509	11 793	11 907	13 164
209 Support. auxiliary and other services	:	:	:	:	:	3 694	4 820	4 940	4 755	4 471
210 Air transport	4 011	4 939	5 726	6 169	6 656	9 427	10 574	11 480	13 488	14 078
211 Passenger transport by air	3 310	4 175	4 840	5 175	5 597	5 930	6 639	7 144	7 806	8 501
212 Freight transport by air	701	765	886	994	1 060	1 158	1 331	1 489	1 393	1 413
213 Supporting, auxiliary and other services	:	:	:	:	:	2 340	2 604	2 847	4 289	4 163
214 Other transportation	15 126	15 437	17 630	18 592	21 140	12 339	12 051	12 667	13 463	14 073
236 Travel	32 098	34 406	36 955	40 941	45 146	51 460	56 816	60 615	64 255	67 378
981 Other services	25 283	29 842	34 974	39 252	45 099	61 893	67 826	72 652	67 518	77 549
245 Communications services	1 244	1 260	1 188	1 474	1 309	1 356	1 367	1 601	2 345	2 797
249 Construction services	1 530	2 106	2 597	3 104	3 399	4 234	4 441	4 180	4 830	5 448
253 Insurance services	1 341	1 291	1 222	774	1 121	3 311	4 148	5 057	3 380	3 176
260 Financial services	3 481	4 011	5 511	6 315	7 337	7 881	10 108	11 966	7 481	7 773
262 Computer and information services	:	:	:	:	:	1 419	1 872	2 072	2 184	2 547
266 Royalties and licence fees	1 458	1 864	2 141	2 446	2 569	3 123	3 719	4 265	4 498	4 628
268 Other business services	12 868	14 912	17 624	19 895	23 167	33 897	34 926	36 678	36 500	44 235
269 Merchanting and other trade-related serv.	5 740	5 537	6 928	8 239	8 804	8 878	8 083	8 488	5 694	10 041
270 Merchanting	1 960	1 256	2 515	3 052	2 907	3 570	3 037	3 457	1 179	2 766
271 Other trade related services	3 781	4 281	4 413	5 186	5 897	5 308	5 045	5 030	4 514	7 274
272 Operational leasing	:	:	:	:	:	994	1 244	1 350	1 468	1 384
273 Misc. business, prof. and technical serv.	7 128	9 375	10 695	11 656	14 363	24 025	25 599	26 841	29 339	32 810
274 Legal, account., man., cons. and pub. rel.	:	:	:	:	:	1 985	2 176	2 416	2 745	2 998
278 Adv., market res. and polling	2 010	1 948	2 131	2 467	2 227	2 253	2 424	2 652	3 292	3 685
279 Research and development	:	:	:	:	:	3 740	3 711	3 895	4 268	4 473
280 Architect., engin. and other technical	:	:	:	:	:	4 265	4 133	4 076	4 581	4 923
281 Agric., mining and on-site processing	:	:	:	:	:	133	172	201	335	235
284 Other	:	:	:	:	:	3 644	4 588	4 302	6 895	8 227
285 Serv. between affiliated enterprises, nie	:	:	:	:	:	8 003	8 395	9 297	7 225	8 269
287 Personal, cultural and recreational services	694	1 493	1 519	2 054	2 020	2 116	2 366	2 339	2 281	2 619
288 Audio-visual and related services	:	:	:	:	:	924	1 009	962	1 167	1 185
289 Other personal, cultural and recreational	:	:	:	:	:	1 191	1 357	1 378	1 114	1 434
291 Government services, n i e	2 666	2 905	3 172	3 191	4 176	4 558	4 880	4 494	4 019	4 326
982 Services not allocated	17 134	18 797	23 077	26 333	22 286	7 278	5 357	5 118	3 220	1 840
300 INCOME	63 106	69 590	98 321	124 984	156 425	170 073	192 776	197 110	191 858	193 572
310 Compensation of employees	2 674	3 326	3 362	3 637	5 554	5 891	6 458	6 705	7 430	7 580
320 Investment Income	60 432	66 264	94 959	121 347	150 871	164 182	186 316	190 405	184 429	185 991
379 CURRENT TRANSFERS	79 657	93 771	100 079	97 296	121 537	113 464	125 441	126 160	129 758	136 854
993 CURRENT ACCOUNT	:	:	:	:	:	1 111 595	1 137 225	1 229 056	1 323 882	1 385 773
994 CAPITAL ACCOUNT	:	:	:	:	:	:	:	:	:	:
010 CURRENT + CAPITAL ACCOUNT	707 536	779 880	904 567	976 634	1 073 784	:	:	:	:	:
995 FINANCIAL ACCOUNT	:	:	:	:	:	:	:	:	:	:
998 NET ERRORS AND OMISSIONS	:	:	:	:	:	:	:	:	:	:

5.2.

Reporter: EU-12

Partner: Intra EU-12

(Mio ECU)

	1987	1988	1989	1990	1991	1992	1993	1994	1995	1996
	Debit									
100 GOODS	452 550	482 077	554 206	591 261	624 331	643 336	590 552	659 302	756 692	787 021
200 SERVICES	97 742	111 107	122 972	137 346	150 233	161 613	168 999	180 810	184 697	196 667
205 Transportation	25 701	29 335	33 424	35 649	38 731	40 906	42 121	45 471	48 860	49 107
206 Sea transport	7 099	8 327	9 144	9 503	10 455	17 882	19 629	21 715	22 306	21 587
207 Passenger transport on sea	741	749	819	870	980	866	1 009	1 169	983	745
208 Freight transport on sea	6 358	7 579	8 325	8 633	9 475	13 649	14 617	15 824	16 672	15 558
209 Support. auxiliary and other services	:	:	:	:	:	3 367	4 004	4 722	4 651	5 285
210 Air transport	3 783	4 729	5 361	5 987	6 289	10 013	10 021	10 858	12 544	13 438
211 Passenger transport by air	3 031	3 895	4 355	4 854	5 404	5 444	5 529	5 880	6 716	7 222
212 Freight transport by air	752	834	1 006	1 132	885	1 107	945	1 061	1 379	1 287
213 Supporting, auxiliary and other services	:	:	:	:	:	3 461	3 549	3 917	4 448	4 930
214 Other transportation	14 820	16 278	18 919	20 159	21 986	13 011	12 469	12 899	14 012	14 081
236 Travel	32 095	35 151	36 924	39 229	43 157	50 459	52 548	56 186	59 858	62 832
981 Other services	27 583	31 561	35 973	41 893	47 836	66 761	71 859	76 457	73 956	80 788
245 Communications services	1 186	1 422	1 285	1 550	1 450	1 965	1 741	1 908	2 656	3 031
249 Construction services	1 378	1 996	2 457	2 900	3 122	3 703	3 743	4 028	4 616	4 640
253 Insurance services	1 957	2 237	2 470	2 327	2 781	4 276	5 306	6 215	4 693	4 836
260 Financial services	2 791	2 987	4 046	5 896	7 081	7 141	8 497	10 261	4 961	5 243
262 Computer and information services	:	:	:	:	:	1 818	2 260	2 399	2 711	3 291
266 Royalties and licence fees	1 969	2 465	2 652	3 101	3 594	4 361	4 916	5 387	5 987	6 584
268 Other business services	13 584	15 632	18 186	20 876	23 804	34 031	35 810	36 740	39 280	42 942
269 Merchanting and other trade-related serv.	5 743	6 013	6 614	7 415	7 628	7 023	6 827	6 799	6 637	8 944
270 Merchanting	0	0	0	0	0	0	0	0	0	0
271 Other trade related services	5 743	6 013	6 614	7 415	7 628	7 023	6 827	6 799	6 637	8 944
272 Operational leasing	:	:	:	:	:	1 363	1 698	1 781	1 846	1 899
273 Misc. business, prof. and technical serv.	7 841	9 619	11 572	13 461	16 176	25 646	27 286	28 160	30 797	32 099
274 Legal, account., man., cons. and pub. rel.	:	:	:	:	:	2 851	2 840	3 103	3 999	4 228
278 Adv., market res. and polling	2 363	2 456	2 880	3 354	3 271	3 284	3 456	3 513	4 224	4 759
279 Research and development	:	:	:	:	:	4 868	4 705	4 912	5 108	5 515
280 Architect., engin. and other technical	:	:	:	:	:	4 217	4 820	4 529	5 117	5 439
281 Agric., mining and on-site processing	:	:	:	:	:	665	570	551	570	483
284 Other	:	:	:	:	:	2 330	3 442	3 403	4 633	4 468
285 Serv. between affiliated enterprises, nie	:	:	:	:	:	7 441	7 455	8 148	7 146	7 208
287 Personal, cultural and recreational services	1 005	1 061	1 161	1 426	1 830	3 411	3 315	3 177	3 085	3 950
288 Audio-visual and related services	:	:	:	:	:	1 408	1 590	1 581	1 796	2 559
289 Other personal, cultural and recreational	:	:	:	:	:	2 003	1 727	1 597	1 289	1 391
291 Government services, n i e	3 710	3 759	3 717	3 818	4 173	6 054	6 271	6 341	5 965	6 270
982 Services not allocated	12 364	15 061	16 650	20 575	20 510	3 488	2 471	2 694	2 023	3 940
300 INCOME	73 615	80 752	108 927	142 426	177 726	194 106	222 665	231 843	219 245	229 527
310 Compensation of employees	5 065	5 747	6 236	7 326	7 878	7 171	7 680	7 839	8 963	9 359
320 Investment income	68 550	75 004	102 691	135 100	169 848	186 935	214 984	224 005	210 282	220 168
379 CURRENT TRANSFERS	77 173	91 952	96 990	96 635	120 045	119 264	125 847	130 344	129 806	138 622
993 CURRENT ACCOUNT	:	:	:	:	:	1 118 319	1 108 062	1 202 297	1 290 439	1 351 837
994 CAPITAL ACCOUNT	:	:	:	:	:	:	:	:	:	:
010 CURRENT + CAPITAL ACCOUNT	701 081	765 888	883 094	967 668	1 072 336	:	:	:	:	:
995 FINANCIAL ACCOUNT	:	:	:	:	:	:	:	:	:	:
998 NET ERRORS AND OMISSIONS	:	:	:	:	:	:	:	:	:	:

5.2.

Reporter: EU-12

Partner: Intra EU-12

(Mio ECU)

	1987	1988	1989	1990	1991	1992	1993	1994	1995	1996
	Asymmetry*									
100 GOODS	11 397	23 592	25 245	23 485	23 762	29 403	59 834	66 511	66 182	74 701
200 SERVICES	3 084	-257	3 744	2 262	-2 504	-6 294	-377	-839	-5 305	-3 042
205 Transportation	611	-1 531	-1 713	-2 568	-3 532	-6 219	-3 496	-3 884	-4 463	-2 249
206 Sea transport	77	-900	-789	-1 183	-3 052	-4 961	-3 630	-4 276	-4 858	-2 881
207 Passenger transport on sea	22	-228	-256	-254	-353	-343	-338	-464	-197	327
208 Freight transport on sea	55	-672	-533	-928	-2 700	-4 947	-4 108	-4 031	-4 765	-2 394
209 Support. auxiliary and other services	:	:	:	:	:	328	816	218	105	-814
210 Air transport	228	210	366	182	367	-585	553	622	944	640
211 Passenger transport by air	279	279	485	321	192	486	1 110	1 264	1 090	1 279
212 Freight transport by air	-51	-69	-120	-139	175	51	386	428	13	126
213 Supporting, auxiliary and other services	:	:	:	:	:	-1 121	-945	-1 070	-160	-767
214 Other transportation	306	-841	-1 290	-1 567	-846	-673	-418	-231	-549	-8
236 Travel	3	-744	30	1 712	1 989	1 001	4 268	4 429	4 397	4 546
981 Other services	-2 301	-1 718	-999	-2 641	-2 737	-4 868	-4 033	-3 806	-6 437	-3 239
245 Communications services	58	-162	-97	-76	-140	-610	-374	-307	-311	-233
249 Construction services	152	110	140	203	277	531	698	152	214	808
253 Insurance services	-616	-946	-1 248	-1 553	-1 660	-965	-1 158	-1 158	-1 313	-1 660
260 Financial services	690	1 024	1 465	419	256	740	1 612	1 704	2 520	2 529
262 Computer and information services	:	:	:	:	:	-399	-389	-327	-528	-744
266 Royalties and licence fees	-511	-601	-511	-655	-1 025	-1 238	-1 196	-1 122	-1 489	-1 957
268 Other business services	-716	-720	-562	-981	-638	-134	-884	-62	-2 781	1 293
269 Merchanting and other trade-related serv.	-3	-476	314	824	1 175	1 854	1 256	1 688	-944	1 096
270 Merchanting	1 960	1 256	2 515	3 052	2 907	3 570	3 037	3 457	1 179	2 766
271 Other trade related services	-1 962	-1 732	-2 201	-2 229	-1 731	-1 715	-1 782	-1 769	-2 123	-1 670
272 Operational leasing	:	:	:	:	:	-369	-453	-431	-378	-515
273 Misc. business, prof. and technical serv.	-713	-244	-876	-1 805	-1 813	-1 621	-1 687	-1 319	-1 458	711
274 Legal, account., man., cons. and pub. rel.	:	:	:	:	:	-865	-664	-686	-1 254	-1 230
278 Adv., market res. and polling	-353	-508	-749	-887	-1 045	-1 031	-1 032	-862	-931	-1 074
279 Research and development	:	:	:	:	:	-1 128	-994	-1 017	-840	-1 042
280 Architect., engin. and other technical	:	:	:	:	:	48	-687	-453	-536	-515
281 Agric., mining and on-site processing	:	:	:	:	:	-531	-398	-350	-235	-248
284 Other	:	:	:	:	:	1 314	1 146	899	2 262	3 760
285 Serv. between affiliated enterprises, nie	:	:	:	:	:	562	940	1 150	78	1 061
287 Personal, cultural and recreational services	-311	432	358	628	190	-1 295	-949	-838	-804	-1 330
288 Audio-visual and related services	:	:	:	:	:	-484	-581	-619	-630	-1 373
289 Other personal, cultural and recreational	:	:	:	:	:	-811	-369	-220	-175	43
291 Government services, n i e	-1 044	-854	-545	-627	3	-1 496	-1 391	-1 847	-1 945	-1 944
982 Services not allocated	4 770	3 737	6 427	5 758	1 776	3 789	2 886	2 423	1 197	-2 100
300 INCOME	-10 508	-11 161	-10 605	-17 442	-21 301	-24 033	-29 889	-34 733	-27 387	-35 955
310 Compensation of employees	-2 391	-2 421	-2 874	-3 689	-2 324	-1 280	-1 222	-1 134	-1 533	-1 779
320 Investment Income	-8 117	-8 740	-7 732	-13 753	-18 977	-22 753	-28 668	-33 600	-25 853	-34 177
379 CURRENT TRANSFERS	2 484	1 819	3 089	661	1 492	-5 800	-406	-4 184	-48	-1 768
993 CURRENT ACCOUNT	:	:	:	:	:	-6 724	29 163	26 759	33 442	33 936
994 CAPITAL ACCOUNT	:	:	:	:	:	:	:	:	:	:
010 CURRENT + CAPITAL ACCOUNT	6 456	13 993	21 474	8 966	1 449	:	:	:	:	:
995 FINANCIAL ACCOUNT	:	:	:	:	:	:	:	:	:	:
998 NET ERRORS AND OMISSIONS	:	:	:	:	:	:	:	:	:	:

* Asymmetry = (Credit EU-12 with Intra EU-12) - (Debit EU-12 with Intra EU-12) = Net EU-12 with Intra EU-12

5.3.

Reporter: EU-12

Partner: Extra EU-12

(Mio ECU)

	1987	1988	1989	1990	1991	1992	1993	1994	1995	1996
	Credit									
100 GOODS	332 275	364 079	412 759	423 913	415 740	441 032	478 894	531 790	570 752	619 491
200 SERVICES	123 014	131 916	150 030	160 000	165 073	159 358	165 897	172 895	176 745	195 022
205 Transportation	32 329	38 429	44 276	44 858	47 572	46 116	46 287	47 685	47 867	50 534
206 Sea transport	8 651	10 490	12 051	11 416	11 661	19 442	19 671	20 740	20 787	20 584
207 Passenger transport on sea	538	934	997	1 026	932	1 036	1 086	1 132	1 061	915
208 Freight transport on sea	8 113	9 556	11 055	10 389	10 729	14 302	14 677	15 696	15 813	15 556
209 Support. auxiliary and other services	:	:	:	:	:	4 104	3 911	3 913	3 916	4 112
210 Air transport	9 500	10 182	12 385	12 979	12 585	19 439	20 077	20 605	20 735	23 523
211 Passenger transport by air	7 399	7 791	9 775	10 307	10 051	11 167	11 488	11 761	12 334	14 323
212 Freight transport by air	2 101	2 392	2 610	2 672	2 534	2 809	3 075	3 095	3 354	3 718
213 Supporting, auxiliary and other services	:	:	:	:	:	5 463	5 513	5 750	5 045	5 483
214 Other transportation	14 180	17 757	19 839	20 462	23 326	7 234	6 537	6 341	6 346	6 428
236 Travel	29 911	32 054	36 276	37 733	38 203	40 533	41 583	43 152	45 910	51 931
981 Other services	47 395	43 222	47 909	52 194	56 178	67 899	74 022	78 482	80 774	91 374
245 Communications services	2 267	2 318	2 445	2 604	2 566	2 841	2 588	2 610	2 948	3 058
249 Construction services	5 873	4 071	4 533	4 800	6 005	6 642	7 454	8 370	10 506	10 924
253 Insurance services	5 371	4 182	2 477	2 032	2 236	3 589	5 818	6 447	4 736	6 136
260 Financial services	4 873	5 653	7 183	8 717	7 000	7 484	8 226	9 997	8 010	8 501
262 Computer and information services	:	:	:	:	:	1 265	1 668	2 302	2 762	3 561
266 Royalties and licence fees	2 898	3 451	3 874	4 220	4 473	5 198	5 649	6 359	6 594	6 972
268 Other business services	13 356	10 375	13 209	15 301	19 070	28 230	31 260	31 167	35 993	43 046
269 Merchanting and other trade-related serv.	4 268	3 220	5 107	5 400	6 025	3 531	4 365	3 999	6 637	10 149
270 Merchanting	1 693	885	1 912	2 419	2 535	477	904	685	3 110	4 828
271 Other trade related services	2 573	2 335	3 195	2 981	3 489	3 054	3 461	3 314	3 526	5 322
272 Operational leasing	:	:	:	:	:	917	1 100	1 296	1 503	1 364
273 Misc. business, prof. and technical serv.	9 088	7 156	8 103	9 902	13 046	23 782	25 796	25 873	27 852	31 533
274 Legal, account., man., cons. and pub. rel.	:	:	:	:	:	2 192	2 310	2 554	2 977	3 204
278 Adv., market res. and polling	1 156	1 126	1 170	1 269	1 540	1 422	1 528	1 642	1 806	1 930
279 Research and development	:	:	:	:	:	2 582	2 083	2 119	2 776	3 054
280 Architect., engin. and other technical	:	:	:	:	:	5 624	6 421	6 009	6 672	6 056
281 Agric., mining and on-site processing	:	:	:	:	:	727	650	853	261	179
284 Other	:	:	:	:	:	5 070	5 800	5 411	5 767	8 471
285 Serv. between affiliated enterprises, nie	:	:	:	:	:	6 164	7 004	7 284	7 594	8 639
287 Personal, cultural and recreational services	858	1 668	2 096	2 457	2 488	2 983	3 047	3 357	2 695	3 087
288 Audio-visual and related services	:	:	:	:	:	1 266	1 233	1 501	1 112	1 571
289 Other personal, cultural and recreational	:	:	:	:	:	1 717	1 814	1 856	1 582	1 517
291 Government services, n i e	11 895	11 504	12 091	12 063	12 340	9 665	8 310	7 873	6 531	6 088
982 Services not allocated	13 379	18 211	21 570	25 215	23 119	4 808	4 007	3 575	2 193	1 183
300 INCOME	98 603	122 245	159 699	168 583	178 660	163 633	165 957	167 077	166 327	176 143
310 Compensation of employees	5 085	6 455	7 057	6 985	6 721	6 471	6 790	6 281	6 798	7 210
320 Investment income	93 518	115 790	152 642	161 598	171 939	157 163	159 167	160 794	159 531	168 937
379 CURRENT TRANSFERS	10 968	12 735	13 698	14 765	19 735	12 267	12 921	13 339	20 938	22 280
993 CURRENT ACCOUNT	:	:	:	:	:	776 288	823 670	885 100	934 763	1 012 936
994 CAPITAL ACCOUNT	:	:	:	:	:	:	:	:	:	:
010 CURRENT + CAPITAL ACCOUNT	564 859	630 975	736 186	767 261	779 208	:	:	:	:	:
995 FINANCIAL ACCOUNT	:	:	:	:	:	:	:	:	:	:
998 NET ERRORS AND OMISSIONS	:	:	:	:	:	:	:	:	:	:

5.3.

Reporter: EU-12

Partner: Extra EU-12

	(Mio ECU)									
	1987	1988	1989	1990	1991	1992	1993	1994	1995	1996
	Debit									
100 GOODS	317 981	371 504	434 563	447 612	464 818	477 257	481 049	525 160	559 054	585 408
200 SERVICES	98 980	111 230	129 088	140 725	146 651	148 126	158 108	165 887	167 496	184 400
205 Transportation	32 583	35 745	41 562	43 478	44 626	42 831	43 062	45 452	47 025	51 549
206 Sea transport	10 964	11 518	12 852	12 987	12 854	18 651	19 571	21 376	21 903	23 954
207 Passenger transport on sea	466	564	647	720	688	389	463	500	499	652
208 Freight transport on sea	10 498	10 954	12 205	12 267	12 166	13 213	13 723	14 856	15 213	16 945
209 Support. auxiliary and other services	:	:	:	:	:	5 050	5 385	6 021	6 194	6 356
210 Air transport	8 544	9 843	10 302	10 973	10 673	16 782	17 521	18 241	18 519	20 162
211 Passenger transport by air	7 337	8 269	8 603	9 352	9 206	10 016	10 345	10 903	11 168	11 558
212 Freight transport by air	1 207	1 575	1 700	1 621	1 467	1 436	1 440	1 401	1 714	2 146
213 Supporting, auxiliary and other services	:	:	:	:	:	5 329	5 736	5 937	5 637	6 458
214 Other transportation	13 075	14 384	18 407	19 518	21 099	7 399	5 970	5 835	6 602	7 434
236 Travel	24 354	27 722	30 972	34 086	34 969	39 459	43 223	44 979	46 294	51 213
981 Other services	32 272	35 710	41 236	44 633	47 614	63 393	69 792	73 591	73 125	78 408
245 Communications services	2 259	2 209	2 359	2 305	2 630	2 867	2 848	2 984	3 554	3 522
249 Construction services	2 219	2 251	2 414	2 513	2 817	3 637	4 321	4 668	6 559	6 395
253 Insurance services	2 033	2 388	2 343	2 084	2 043	3 142	4 080	3 918	1 799	2 713
260 Financial services	2 095	2 517	4 030	5 131	4 511	4 478	5 385	7 037	4 159	4 416
262 Computer and information services	:	:	:	:	:	2 002	2 278	2 680	3 097	3 541
266 Royalties and licence fees	5 327	6 735	7 765	8 179	8 556	8 902	9 535	10 208	10 531	12 052
268 Other business services	13 265	13 489	15 755	16 685	19 312	29 702	32 072	32 334	33 380	35 616
269 Merchanting and other trade-related serv.	6 028	6 225	7 339	7 491	7 588	7 472	7 966	8 313	8 459	9 851
270 Merchanting	0	0	0	0	0	0	0	0	0	0
271 Other trade related services	6 028	6 225	7 339	7 491	7 588	7 472	7 966	8 313	8 459	9 851
272 Operational leasing	:	:	:	:	:	1 996	2 257	2 130	1 883	1 946
273 Misc. business, prof. and technical serv.	7 237	7 264	8 416	9 194	11 724	20 235	21 848	21 891	23 038	23 819
274 Legal, account., man., cons. and pub. rel.	:	:	:	:	:	2 876	2 737	3 093	4 116	3 963
278 Adv., market res. and polling	1 470	1 401	1 525	1 608	1 860	2 173	2 409	2 510	2 841	2 998
279 Research and development	:	:	:	:	:	2 572	2 193	2 095	2 284	2 731
280 Architect., engin. and other technical	:	:	:	:	:	2 983	4 062	3 039	4 732	4 427
281 Agric., mining and on-site processing	:	:	:	:	:	792	709	656	294	214
284 Other	:	:	:	:	:	2 379	2 875	3 200	2 446	2 898
285 Serv. between affiliated enterprises, nie	:	:	:	:	:	6 466	6 862	7 298	6 326	6 588
287 Personal, cultural and recreational services	1 272	1 463	1 709	2 756	2 876	4 158	4 107	4 506	4 604	4 979
288 Audio-visual and related services	:	:	:	:	:	2 481	2 802	3 244	3 593	3 875
289 Other personal, cultural and recreational	:	:	:	:	:	1 676	1 304	1 261	1 010	1 104
291 Government services, n i e	3 803	4 658	4 861	4 980	4 869	4 507	5 166	5 256	5 444	5 176
982 Services not allocated	9 771	12 053	15 317	18 529	19 441	2 443	2 031	1 866	1 052	3 230
300 INCOME	100 954	127 495	160 769	173 757	181 752	160 194	154 796	153 295	149 489	150 794
310 Compensation of employees	3 390	4 757	5 443	5 766	5 364	3 408	3 980	3 497	4 598	5 024
320 Investment Income	97 564	122 739	155 326	167 991	176 388	156 785	150 817	149 798	144 890	145 770
379 CURRENT TRANSFERS	25 464	27 572	30 690	34 837	44 950	37 638	38 294	39 933	43 063	43 555
993 CURRENT ACCOUNT	:	:	:	:	:	823 215	832 247	884 274	919 102	964 157
994 CAPITAL ACCOUNT	:	:	:	:	:	:	:	:	:	:
010 CURRENT + CAPITAL ACCOUNT	543 378	637 801	755 110	796 932	838 170	:	:	:	:	:
995 FINANCIAL ACCOUNT	:	:	:	:	:	:	:	:	:	:
998 NET ERRORS AND OMISSIONS	:	:	:	:	:	:	:	:	:	:

5.3.

Reporter: EU-12

Partner: Extra EU-12

(Mio ECU)

	1987	1988	1989	1990	1991	1992	1993	1994	1995	1996
	Net									
100 GOODS	14 294	-7 425	-21 803	-23 699	-49 078	-36 225	-2 155	6 630	11 697	34 082
200 SERVICES	24 034	20 686	20 943	19 275	18 422	11 232	7 789	7 008	9 249	10 622
205 Transportation	-254	2 684	2 714	1 379	2 946	3 285	3 225	2 233	842	-1 015
206 Sea transport	-2 313	-1 028	-801	-1 571	-1 193	791	100	-636	-1 116	-3 370
207 Passenger transport on sea	72	369	350	307	244	647	622	632	562	263
208 Freight transport on sea	-2 385	-1 398	-1 151	-1 877	-1 437	1 089	954	841	601	-1 389
209 Support. auxiliary and other services	:	:	:	:	:	-945	-1 475	-2 108	-2 278	-2 244
210 Air transport	956	339	2 082	2 006	1 911	2 656	2 556	2 364	2 216	3 361
211 Passenger transport by air	62	-478	1 172	955	844	1 151	1 143	857	1 166	2 765
212 Freight transport by air	894	817	910	1 051	1 067	1 373	1 635	1 694	1 640	1 571
213 Supporting, auxiliary and other services	:	:	:	:	:	134	-223	-188	-592	-975
214 Other transportation	1 105	3 374	1 432	944	2 227	-165	567	506	-256	-1 006
236 Travel	5 557	4 332	5 304	3 648	3 234	1 075	-1 640	-1 827	-384	718
981 Other services	15 123	7 512	6 673	7 561	8 565	4 507	4 230	4 891	7 650	12 966
245 Communications services	8	109	85	299	-64	-26	-261	-373	-606	-464
249 Construction services	3 654	1 820	2 119	2 286	3 188	3 005	3 134	3 702	3 947	4 529
253 Insurance services	3 338	1 794	134	-52	193	448	1 738	2 529	2 938	3 423
260 Financial services	2 778	3 136	3 153	3 586	2 489	3 006	2 841	2 960	3 851	4 085
262 Computer and information services	:	:	:	:	:	-736	-610	-378	-335	20
266 Royalties and licence fees	-2 429	-3 284	-3 891	-3 959	-4 082	-3 704	-3 887	-3 850	-3 936	-5 079
268 Other business services	91	-3 114	-2 546	-1 384	-242	-1 472	-812	-1 167	2 613	7 431
269 Merchanting and other trade-related serv.	-1 760	-3 005	-2 232	-2 091	-1 563	-3 941	-3 601	-4 313	-1 822	298
270 Merchanting	1 693	885	1 912	2 419	2 535	477	904	685	3 110	4 828
271 Other trade related services	-3 455	-3 890	-4 144	-4 510	-4 099	-4 418	-4 506	-4 999	-4 933	-4 529
272 Operational leasing	:	:	:	:	:	-1 079	-1 157	-834	-381	-583
273 Misc. business, prof. and technical serv.	1 851	-108	-313	707	1 322	3 547	3 948	3 981	4 814	7 715
274 Legal, account., man., cons. and pub. rel.	:	:	:	:	:	-684	-427	-540	-1 138	-759
278 Adv., market res. and polling	-314	-275	-355	-339	-320	-751	-881	-869	-1 036	-1 068
279 Research and development	:	:	:	:	:	11	-110	24	492	324
280 Architect., engin. and other technical	:	:	:	:	:	2 642	2 359	2 970	1 940	1 628
281 Agric., mining and on-site processing	:	:	:	:	:	-65	-59	198	-33	-35
284 Other	:	:	:	:	:	2 691	2 925	2 212	3 321	5 573
285 Serv. between affiliated enterprises, nie	:	:	:	:	:	-302	142	-14	1 268	2 051
287 Personal, cultural and recreational services	-414	205	387	-298	-389	-1 175	-1 059	-1 149	-1 910	-1 892
288 Audio-visual and related services	:	:	:	:	:	-1 215	-1 570	-1 743	-2 481	-2 305
289 Other personal, cultural and recreational	:	:	:	:	:	41	510	594	572	413
291 Government services, n i e	8 092	6 846	7 231	7 083	7 471	5 158	3 144	2 617	1 087	912
982 Services not allocated	3 608	6 158	6 253	6 687	3 677	2 364	1 976	1 709	1 141	-2 047
300 INCOME	-2 351	-5 250	-1 070	-5 175	-3 091	3 439	11 161	13 782	16 839	25 349
310 Compensation of employees	1 695	1 698	1 614	1 219	1 357	3 063	2 811	2 784	2 200	2 185
320 Investment income	-4 046	-6 949	-2 684	-6 394	-4 448	377	8 350	10 996	14 642	23 167
379 CURRENT TRANSFERS	-14 496	-14 837	-16 992	-20 072	-25 215	-25 372	-25 373	-26 595	-22 125	-21 274
993 CURRENT ACCOUNT	:	:	:	:	:	-46 926	-8 577	826	15 661	48 779
994 CAPITAL ACCOUNT	:	:	:	:	:	:	:	:	:	:
010 CURRENT + CAPITAL ACCOUNT	21 481	-6 827	-18 923	-29 671	-58 962	:	:	:	:	:
995 FINANCIAL ACCOUNT	:	:	:	:	:	:	:	:	:	:
996 NET ERRORS AND OMISSIONS	:	:	:	:	:	:	:	:	:	:

5.4.

Reporter: EU-12

Partner: USA

	(Mio ECU)									
	1987	1988	1989	1990	1991	1992	1993	1994	1995	1996
	Credit									
100 GOODS	72 374	72 955	78 926	76 693	71 140	78 780	86 835	97 661	100 869	109 142
200 SERVICES	46 711	46 313	52 401	53 958	55 044	55 335	58 063	60 212	56 876	59 490
205 Transportation	10 000	12 189	14 732	14 806	15 864	14 204	14 238	14 624	14 261	14 117
206 Sea transport	:	:	:	:	:	7 445	7 189	7 455	7 311	6 340
207 Passenger transport on sea	:	:	:	:	:	669	691	698	408	353
208 Freight transport on sea	:	:	:	:	:	5 936	5 685	5 919	5 966	5 196
209 Support. auxiliary and other services	:	:	:	:	:	841	811	836	937	791
210 Air transport	:	:	:	:	:	5 322	5 541	5 652	5 707	6 424
211 Passenger transport by air	:	:	:	:	:	3 378	3 330	3 509	3 890	4 509
212 Freight transport by air	:	:	:	:	:	876	1 070	902	979	1 098
213 Supporting, auxiliary and other services	:	:	:	:	:	1 068	1 142	1 241	837	818
214 Other transportation	:	:	:	:	:	1 435	1 509	1 519	1 245	1 353
236 Travel	11 090	10 865	12 229	12 180	11 907	12 069	12 536	12 792	13 385	12 336
981 Other services	24 607	22 206	24 391	25 923	26 279	27 461	29 933	31 784	28 414	32 191
245 Communications services	:	:	:	:	:	1 035	986	943	862	1 126
249 Construction services	:	:	:	:	:	810	952	1 022	1 756	1 925
253 Insurance services	:	:	:	:	:	1 736	3 162	3 178	2 292	3 152
260 Financial services	:	:	:	:	:	3 346	3 656	5 207	3 292	3 345
262 Computer and information services	:	:	:	:	:	531	689	1 072	1 266	1 431
266 Royalties and licence fees	:	:	:	:	:	2 396	2 535	2 848	3 136	3 352
268 Other business services	:	:	:	:	:	10 658	11 999	11 591	10 788	12 952
269 Merchunting and other trade-related serv.	:	:	:	:	:	3 279	3 983	3 466	1 916	2 887
270 Merchunting	:	:	:	:	:	2 439	3 034	2 337	744	1 114
271 Other trade related services	:	:	:	:	:	839	949	1 130	1 172	1 772
272 Operational leasing	:	:	:	:	:	248	280	373	605	327
273 Misc. business, prof. and technical serv.	:	:	:	:	:	7 131	7 735	7 751	8 267	9 742
274 Legal, account., man., cons. and pub. rel.	:	:	:	:	:	619	661	796	1 040	1 129
278 Adv., market res. and polling	:	:	:	:	:	465	471	492	598	731
279 Research and development	:	:	:	:	:	1 317	1 055	1 100	1 246	1 173
280 Architect., engin. and other technical	:	:	:	:	:	821	1 118	984	1 180	1 356
281 Agric., mining and on-site processing	:	:	:	:	:	142	130	147	89	41
284 Other	:	:	:	:	:	980	1 290	1 179	1 362	2 018
285 Serv. between affiliated enterprises, nie	:	:	:	:	:	2 788	3 012	3 052	2 754	3 292
287 Personal, cultural and recreational services	:	:	:	:	:	916	898	993	998	1 284
288 Audio-visual and related services	:	:	:	:	:	640	580	690	756	1 034
289 Other personal, cultural and recreational	:	:	:	:	:	275	318	304	241	249
291 Government services, n i e	8 984	8 608	8 941	8 380	8 620	6 033	5 057	4 932	4 025	3 624
982 Services not allocated	1 013	1 052	1 049	1 049	994	1 603	1 356	1 012	816	846
300 INCOME	34 705	40 889	50 957	49 093	51 542	37 617	53 201	57 021	55 534	59 313
310 Compensation of employees	1 708	1 927	2 308	2 138	1 702	2 050	2 059	1 623	1 899	2 039
320 Investment Income	32 997	38 962	48 649	46 955	49 840	35 566	51 142	55 398	53 635	57 274
379 CURRENT TRANSFERS	2 795	3 083	2 981	3 591	3 687	3 316	3 362	3 472	3 920	4 539
993 CURRENT ACCOUNT	:	:	:	:	:	175 049	201 460	218 367	217 198	232 484
994 CAPITAL ACCOUNT	:	:	:	:	:	:	:	:	:	:
010 CURRENT + CAPITAL ACCOUNT	156 583	163 241	185 264	183 336	181 413	:	:	:	:	:
995 FINANCIAL ACCOUNT	:	:	:	:	:	:	:	:	:	:
998 NET ERRORS AND OMISSIONS	:	:	:	:	:	:	:	:	:	:

5.4.

Reporter: EU-12

Partner: USA

(Mio ECU)

	1987	1988	1989	1990	1991	1992	1993	1994	1995	1996
	Debit									
100 GOODS	57 080	66 851	81 247	80 905	85 271	87 151	88 065	94 230	103 096	109 830
200 SERVICES	30 756	34 569	41 894	46 280	48 936	49 684	52 603	54 008	52 896	57 125
205 Transportation	9 602	10 245	12 412	12 927	13 942	10 545	10 255	10 862	10 897	13 889
206 Sea transport	:	:	:	:	:	4 825	4 652	5 005	4 896	6 897
207 Passenger transport on sea	:	:	:	:	:	63	69	68	69	224
208 Freight transport on sea	:	:	:	:	:	2 730	2 712	2 849	2 696	4 457
209 Support. auxiliary and other services	:	:	:	:	:	2 032	1 870	2 090	2 129	2 215
210 Air transport	:	:	:	:	:	4 622	4 661	5 058	5 301	6 056
211 Passenger transport by air	:	:	:	:	:	2 518	2 617	2 900	3 044	3 385
212 Freight transport by air	:	:	:	:	:	526	521	571	545	695
213 Supporting, auxiliary and other services	:	:	:	:	:	1 579	1 522	1 587	1 711	1 976
214 Other transportation	:	:	:	:	:	1 098	942	797	700	937
236 Travel	6 532	7 440	8 956	9 846	10 776	12 208	12 635	13 090	13 775	12 470
981 Other services	14 288	16 570	20 169	23 173	23 907	25 017	28 933	29 520	27 980	29 694
245 Communications services	:	:	:	:	:	641	681	737	879	995
249 Construction services	:	:	:	:	:	456	673	587	1 043	977
253 Insurance services	:	:	:	:	:	1 243	2 044	1 451	190	452
260 Financial services	:	:	:	:	:	2 183	2 700	3 846	1 452	1 557
262 Computer and information services	:	:	:	:	:	1 357	1 520	1 801	2 063	2 188
266 Royalties and licence fees	:	:	:	:	:	6 646	7 087	6 939	7 339	7 883
268 Other business services	:	:	:	:	:	10 220	10 703	10 470	10 416	11 315
269 Merchanting and other trade-related serv.	:	:	:	:	:	1 234	1 388	1 492	1 390	1 869
270 Merchanting	:	:	:	:	:	0	0	0	0	0
271 Other trade related services	:	:	:	:	:	1 234	1 388	1 492	1 390	1 869
272 Operational leasing	:	:	:	:	:	544	617	480	627	821
273 Misc. business, prof. and technical serv.	:	:	:	:	:	8 443	8 698	8 497	8 401	8 630
274 Legal, account., man., cons. and pub. rel.	:	:	:	:	:	1 127	1 053	1 178	1 423	1 449
278 Adv., market res. and polling	:	:	:	:	:	731	773	821	857	862
279 Research and development	:	:	:	:	:	1 478	1 080	1 065	895	1 189
280 Architect., engin. and other technical	:	:	:	:	:	984	1 446	957	1 221	1 357
281 Agric., mining and on-site processing	:	:	:	:	:	350	330	241	110	55
284 Other	:	:	:	:	:	806	928	1 033	1 425	1 091
285 Serv. between affiliated enterprises, nie	:	:	:	:	:	2 969	3 088	3 201	2 471	2 623
287 Personal, cultural and recreational services	:	:	:	:	:	1 929	2 075	2 202	2 530	2 433
288 Audio-visual and related services	:	:	:	:	:	1 557	1 718	1 885	2 262	2 147
289 Other personal, cultural and recreational	:	:	:	:	:	373	357	316	268	286
291 Government services, n i e	1 152	1 499	1 296	1 529	1 381	1 342	1 450	1 488	2 068	1 896
982 Services not allocated	234	314	357	334	310	914	779	536	244	1 072
300 INCOME	39 308	45 987	55 467	53 515	53 353	44 633	47 839	51 390	47 994	52 027
310 Compensation of employees	1 020	1 263	1 937	2 253	1 768	924	1 146	832	879	1 134
320 Investment income	38 288	44 724	53 530	51 262	51 585	43 709	46 693	50 559	47 115	50 892
379 CURRENT TRANSFERS	2 622	3 341	3 720	4 160	8 744	5 011	4 534	4 593	5 711	5 915
993 CURRENT ACCOUNT	:	:	:	:	:	186 479	193 041	204 220	209 697	224 898
994 CAPITAL ACCOUNT	:	:	:	:	:	:	:	:	:	:
010 CURRENT + CAPITAL ACCOUNT	129 766	150 749	182 329	184 860	196 304	:	:	:	:	:
995 FINANCIAL ACCOUNT	:	:	:	:	:	:	:	:	:	:
998 NET ERRORS AND OMISSIONS	:	:	:	:	:	:	:	:	:	:

5.4.

Reporter: EU-12

Partner: USA

(Mio ECU)

	1987	1988	1989	1990	1991	1992	1993	1994	1995	1996
	Net									
100 GOODS	15 293	6 103	-2 322	-4 212	-14 131	-8 371	-1 230	3 432	-2 227	-688
200 SERVICES	15 955	11 744	10 507	7 679	6 109	5 651	5 460	6 204	3 981	2 365
205 Transportation	398	1 944	2 320	1 879	1 922	3 659	3 983	3 762	3 365	228
206 Sea transport	:	:	:	:	:	2 620	2 537	2 449	2 415	-557
207 Passenger transport on sea	:	:	:	:	:	606	622	630	339	129
208 Freight transport on sea	:	:	:	:	:	3 206	2 974	3 071	3 269	739
209 Support. auxiliary and other services	:	:	:	:	:	-1 191	-1 059	-1 254	-1 192	-1 424
210 Air transport	:	:	:	:	:	700	880	595	405	369
211 Passenger transport by air	:	:	:	:	:	860	713	609	846	1 123
212 Freight transport by air	:	:	:	:	:	350	548	330	433	403
213 Supporting, auxiliary and other services	:	:	:	:	:	-511	-380	-346	-874	-1 158
214 Other transportation	:	:	:	:	:	337	567	722	545	416
236 Travel	4 459	3 425	3 274	2 334	1 131	-139	-99	-299	-390	-134
981 Other services	10 319	5 637	4 222	2 751	2 372	1 444	1 000	2 264	434	2 497
245 Communications services	:	:	:	:	:	393	305	206	-17	131
249 Construction services	:	:	:	:	:	354	279	435	713	949
253 Insurance services	:	:	:	:	:	493	1 118	1 727	2 102	2 700
260 Financial services	:	:	:	:	:	1 163	956	1 360	1 840	1 788
262 Computer and information services	:	:	:	:	:	-825	-831	-730	-797	-757
266 Royalties and licence fees	:	:	:	:	:	-4 250	-4 552	-4 090	-4 203	-4 531
268 Other business services	:	:	:	:	:	438	1 296	1 122	372	1 638
269 Merchating and other trade-related serv.	:	:	:	:	:	2 044	2 595	1 974	526	1 017
270 Merchating	:	:	:	:	:	2 439	3 034	2 337	744	1 114
271 Other trade related services	:	:	:	:	:	-395	-439	-362	-218	-97
272 Operational leasing	:	:	:	:	:	-296	-337	-106	-22	-494
273 Misc. business, prof. and technical serv.	:	:	:	:	:	-1 311	-963	-746	-134	1 111
274 Legal, account., man., cons. and pub. rel.	:	:	:	:	:	-508	-392	-382	-383	-320
278 Adv., market res. and polling	:	:	:	:	:	-266	-302	-329	-258	-131
279 Research and development	:	:	:	:	:	-161	-26	35	351	-16
280 Architect., engin. and other technical	:	:	:	:	:	-163	-329	27	-41	-1
281 Agric., mining and on-site processing	:	:	:	:	:	-208	-200	-94	-21	-15
284 Other	:	:	:	:	:	174	362	146	-64	927
285 Serv. between affiliated enterprises, nie	:	:	:	:	:	-181	-76	-149	283	669
287 Personal, cultural and recreational services	:	:	:	:	:	-1 013	-1 178	-1 208	-1 532	-1 150
288 Audio-visual and related services	:	:	:	:	:	-917	-1 138	-1 196	-1 506	-1 113
289 Other personal, cultural and recreational	:	:	:	:	:	-97	-39	-13	-26	-37
291 Government services, n i e	7 832	7 109	7 645	6 851	7 239	4 691	3 607	3 444	1 957	1 729
982 Services not allocated	778	738	692	715	684	689	577	476	572	-226
300 INCOME	-4 604	-5 098	-4 510	-4 422	-1 812	-7 017	5 362	5 631	7 540	7 287
310 Compensation of employees	687	664	371	-115	-66	1 126	913	791	1 021	905
320 Investment Income	-5 291	-5 762	-4 881	-4 307	-1 746	-8 143	4 448	4 839	6 520	6 382
379 CURRENT TRANSFERS	173	-258	-740	-569	-5 057	-1 695	-1 172	-1 121	-1 791	-1 377
993 CURRENT ACCOUNT	:	:	:	:	:	-11 430	8 420	14 148	7 502	7 587
994 CAPITAL ACCOUNT	:	:	:	:	:	:	:	:	:	:
010 CURRENT + CAPITAL ACCOUNT	26 817	12 492	2 936	-1 524	-14 891	:	:	:	:	:
995 FINANCIAL ACCOUNT	:	:	:	:	:	:	:	:	:	:
998 NET ERRORS AND OMISSIONS	:	:	:	:	:	:	:	:	:	:

5.5.

Reporter: EU-12

Partner: Japan

(Mio ECU)

	1987	1988	1989	1990	1991	1992	1993	1994	1995	1996
	Credit									
100 GOODS	13 203	16 565	20 762	22 241	21 704	20 155	21 261	25 097	28 197	30 292
200 SERVICES	5 623	6 902	8 247	9 215	8 593	9 442	10 252	10 346	10 429	12 727
205 Transportation	1 982	2 477	2 992	2 880	2 760	2 902	3 270	3 301	3 558	3 860
206 Sea transport	:	:	:	:	:	918	1 046	1 073	1 187	1 229
207 Passenger transport on sea	:	:	:	:	:	14	19	19	39	44
208 Freight transport on sea	:	:	:	:	:	682	790	852	922	971
209 Support. auxiliary and other services	:	:	:	:	:	221	237	201	227	215
210 Air transport	:	:	:	:	:	1 761	2 049	2 037	2 190	2 424
211 Passenger transport by air	:	:	:	:	:	1 314	1 527	1 555	1 698	1 850
212 Freight transport by air	:	:	:	:	:	314	361	330	364	407
213 Supporting, auxiliary and other services	:	:	:	:	:	132	161	153	128	167
214 Other transportation	:	:	:	:	:	224	174	190	180	208
236 Travel	950	1 203	1 604	1 653	1 589	1 717	1 981	2 161	2 492	4 471
981 Other services	2 481	3 014	3 375	4 366	3 875	4 494	4 781	4 643	4 281	4 322
245 Communications services	:	:	:	:	:	108	78	83	87	76
249 Construction services	:	:	:	:	:	145	104	85	213	205
253 Insurance services	:	:	:	:	:	132	342	339	356	362
260 Financial services	:	:	:	:	:	877	809	552	885	591
262 Computer and information services	:	:	:	:	:	45	57	69	101	121
266 Royalties and licence fees	:	:	:	:	:	664	774	844	827	805
268 Other business services	:	:	:	:	:	2 296	2 382	2 425	1 667	2 022
269 Merchanting and other trade-related serv.	:	:	:	:	:	918	1 053	905	326	498
270 Merchanting	:	:	:	:	:	697	787	653	102	218
271 Other trade related services	:	:	:	:	:	220	266	252	224	279
272 Operational leasing	:	:	:	:	:	44	23	33	41	66
273 Misc. business, prof. and technical serv.	:	:	:	:	:	1 333	1 306	1 487	1 302	1 461
274 Legal, account., man., cons. and pub. rel.	:	:	:	:	:	156	123	147	161	143
278 Adv., market res. and polling	:	:	:	:	:	113	133	120	141	116
279 Research and development	:	:	:	:	:	41	49	63	104	100
280 Architect., engin. and other technical	:	:	:	:	:	239	184	214	144	178
281 Agric., mining and on-site processing	:	:	:	:	:	4	5	6	12	5
284 Other	:	:	:	:	:	298	270	331	328	435
285 Serv. between affiliated enterprises, nie	:	:	:	:	:	481	543	606	412	482
287 Personal, cultural and recreational services	:	:	:	:	:	177	177	184	80	98
288 Audio-visual and related services	:	:	:	:	:	83	78	94	24	36
289 Other personal, cultural and recreational	:	:	:	:	:	94	100	90	56	61
291 Government services, n i e	60	53	55	53	55	53	61	61	66	42
982 Services not allocated	211	208	276	316	369	329	219	242	99	74
300 INCOME	11 043	15 986	24 223	26 512	29 731	21 896	20 132	19 296	20 154	18 245
310 Compensation of employees	81	84	93	85	84	61	89	83	173	177
320 Investment Income	10 962	15 902	24 130	26 427	29 647	21 836	20 043	19 212	19 981	18 068
379 CURRENT TRANSFERS	212	207	252	332	662	329	376	412	506	489
993 CURRENT ACCOUNT	:	:	:	:	:	51 824	52 020	55 149	59 285	61 752
994 CAPITAL ACCOUNT	:	:	:	:	:	:	:	:	:	:
010 CURRENT + CAPITAL ACCOUNT	30 080	39 659	53 484	58 300	60 690	:	:	:	:	:
995 FINANCIAL ACCOUNT	:	:	:	:	:	:	:	:	:	:
998 NET ERRORS AND OMISSIONS	:	:	:	:	:	:	:	:	:	:

5.5.

Reporter: EU-12

Partner: Japan

(Mio ECU)

	1987	1988	1989	1990	1991	1992	1993	1994	1995	1996
	Debit									
100 GOODS	36 198	41 302	46 166	45 629	51 589	49 932	48 319	49 421	52 456	49 538
200 SERVICES	3 126	3 995	4 406	5 056	4 840	5 458	5 836	5 933	6 060	6 256
205 Transportation	1 497	1 753	2 083	1 994	2 122	2 485	2 488	2 627	2 447	2 738
206 Sea transport	:	:	:	:	:	1 361	1 321	1 443	1 400	1 503
207 Passenger transport on sea	:	:	:	:	:	3	7	7	64	30
208 Freight transport on sea	:	:	:	:	:	1 010	1 036	1 004	940	1 025
209 Support. auxiliary and other services	:	:	:	:	:	349	277	430	397	448
210 Air transport	:	:	:	:	:	894	961	1 004	881	1 057
211 Passenger transport by air	:	:	:	:	:	285	292	306	287	378
212 Freight transport by air	:	:	:	:	:	167	157	153	110	163
213 Supporting, auxiliary and other services	:	:	:	:	:	442	513	545	484	517
214 Other transportation	:	:	:	:	:	229	206	180	165	178
236 Travel	247	328	375	431	440	561	613	675	682	718
981 Other services	1 356	1 826	1 848	2 530	2 169	2 226	2 617	2 520	2 869	2 767
245 Communications services	:	:	:	:	:	98	74	82	96	112
249 Construction services	:	:	:	:	:	41	50	40	170	118
253 Insurance services	:	:	:	:	:	-28	112	148	108	87
260 Financial services	:	:	:	:	:	511	578	110	306	214
262 Computer and information services	:	:	:	:	:	36	45	56	50	51
266 Royalties and licence fees	:	:	:	:	:	333	370	495	529	672
268 Other business services	:	:	:	:	:	1 088	1 241	1 427	1 461	1 344
269 Merchunting and other trade-related serv.	:	:	:	:	:	278	307	287	347	361
270 Merchunting	:	:	:	:	:	0	0	0	0	0
271 Other trade related services	:	:	:	:	:	278	307	287	347	361
272 Operational leasing	:	:	:	:	:	117	130	149	130	148
273 Misc. business, prof. and technical serv.	:	:	:	:	:	694	803	990	984	835
274 Legal, account., man., cons. and pub. rel.	:	:	:	:	:	98	108	104	163	143
278 Adv., market res. and polling	:	:	:	:	:	106	161	145	164	157
279 Research and development	:	:	:	:	:	73	65	77	66	67
280 Architect., engin. and other technical	:	:	:	:	:	90	115	121	147	134
281 Agric., mining and on-site processing	:	:	:	:	:	5	6	7	11	11
284 Other	:	:	:	:	:	68	94	132	113	73
285 Serv. between affiliated enterprises, nie	:	:	:	:	:	253	255	405	320	250
287 Personal, cultural and recreational services	:	:	:	:	:	63	47	64	50	87
288 Audio-visual and related services	:	:	:	:	:	27	20	38	30	61
289 Other personal, cultural and recreational	:	:	:	:	:	35	27	26	20	26
291 Government services, n i e	88	78	79	79	77	85	99	100	99	80
982 Services not allocated	26	89	100	102	109	184	118	109	62	33
300 INCOME	8 155	11 123	16 386	18 775	20 652	16 175	14 313	14 343	13 529	14 385
310 Compensation of employees	78	92	96	101	97	72	82	73	122	133
320 Investment Income	8 077	11 031	16 290	18 674	20 555	16 104	14 231	14 270	13 406	14 252
379 CURRENT TRANSFERS	95	290	323	322	314	321	386	437	558	575
993 CURRENT ACCOUNT	:	:	:	:	:	71 887	68 855	70 133	72 603	70 754
994 CAPITAL ACCOUNT	:	:	:	:	:	:	:	:	:	:
010 CURRENT + CAPITAL ACCOUNT	47 574	56 711	67 282	69 782	77 396	:	:	:	:	:
995 FINANCIAL ACCOUNT	:	:	:	:	:	:	:	:	:	:
998 NET ERRORS AND OMISSIONS	:	:	:	:	:	:	:	:	:	:

5.5.

Reporter: EU-12

Partner: Japan

(Mio ECU)

	1987	1988	1989	1990	1991	1992	1993	1994	1995	1996
	Net									
100 GOODS	-22 996	-24 738	-25 404	-23 388	-29 885	-29 777	-27 058	-24 324	-24 259	-19 246
200 SERVICES	2 497	2 907	3 840	4 158	3 752	3 984	4 416	4 414	4 369	6 471
205 Transportation	485	725	909	886	637	418	783	674	1 111	1 122
206 Sea transport	:	:	:	:	:	-444	-275	-370	-213	-275
207 Passenger transport on sea	:	:	:	:	:	11	12	12	-24	14
208 Freight transport on sea	:	:	:	:	:	-328	-246	-153	-18	-54
209 Support. auxiliary and other services	:	:	:	:	:	-129	-40	-229	-170	-234
210 Air transport	:	:	:	:	:	867	1 088	1 032	1 309	1 366
211 Passenger transport by air	:	:	:	:	:	1 029	1 236	1 249	1 411	1 472
212 Freight transport by air	:	:	:	:	:	147	204	176	254	244
213 Supporting, auxiliary and other services	:	:	:	:	:	-310	-353	-392	-356	-350
214 Other transportation	:	:	:	:	:	-6	-32	10	15	30
236 Travel	703	875	1 228	1 222	1 148	1 155	1 368	1 486	1 810	3 753
981 Other services	1 125	1 188	1 527	1 837	1 707	2 268	2 165	2 122	1 412	1 555
245 Communications services	:	:	:	:	:	10	4	1	-10	-36
249 Construction services	:	:	:	:	:	104	54	45	43	87
253 Insurance services	:	:	:	:	:	161	230	191	248	274
260 Financial services	:	:	:	:	:	366	232	442	579	377
262 Computer and information services	:	:	:	:	:	9	12	13	51	70
266 Royalties and licence fees	:	:	:	:	:	332	404	350	297	133
268 Other business services	:	:	:	:	:	1 207	1 141	998	206	678
269 Merchanting and other trade-related serv.	:	:	:	:	:	640	745	618	-21	137
270 Merchanting	:	:	:	:	:	697	787	653	102	218
271 Other trade related services	:	:	:	:	:	-57	-41	-35	-123	-82
272 Operational leasing	:	:	:	:	:	-73	-107	-116	-89	-82
273 Misc. business, prof. and technical serv.	:	:	:	:	:	640	503	496	317	626
274 Legal, account., man., cons. and pub. rel.	:	:	:	:	:	58	15	44	-2	0
278 Adv., market res. and polling	:	:	:	:	:	7	-29	-25	-24	-41
279 Research and development	:	:	:	:	:	-32	-16	-14	38	34
280 Architect., engin. and other technical	:	:	:	:	:	149	69	93	-3	44
281 Agric., mining and on-site processing	:	:	:	:	:	-	-1	-1	1	-6
284 Other	:	:	:	:	:	231	176	199	215	361
285 Serv. between affiliated enterprises, nie	:	:	:	:	:	228	288	201	92	232
287 Personal, cultural and recreational services	:	:	:	:	:	114	130	120	30	10
288 Audio-visual and related services	:	:	:	:	:	56	57	56	-6	-24
289 Other personal, cultural and recreational	:	:	:	:	:	59	73	65	36	35
291 Government services, n i e	-28	-25	-24	-27	-22	-32	-38	-39	-33	-38
982 Services not allocated	185	119	176	214	260	145	101	133	36	41
300 INCOME	2 887	4 863	7 837	7 737	9 079	5 722	5 819	4 952	6 625	3 860
310 Compensation of employees	2	-8	-3	-16	-13	-11	7	9	52	44
320 Investment Income	2 885	4 871	7 840	7 753	9 092	5 733	5 812	4 942	6 575	3 816
379 CURRENT TRANSFERS	117	-83	-71	10	348	9	-10	-26	-52	-86
993 CURRENT ACCOUNT	:	:	:	:	:	-20 063	-16 834	-14 984	-13 318	-9 002
994 CAPITAL ACCOUNT	:	:	:	:	:	:	:	:	:	:
010 CURRENT + CAPITAL ACCOUNT	-17 494	-17 051	-13 798	-11 482	-16 706	:	:	:	:	:
995 FINANCIAL ACCOUNT	:	:	:	:	:	:	:	:	:	:
998 NET ERRORS AND OMISSIONS	:	:	:	:	:	:	:	:	:	:

**LEISTUNGSBILANZPOSTEN DER LÄNDER
von 1987 bis 1996 mit den Partnern**

**COUNTRIES CURRENT ACCOUNT ITEMS
from 1987 to 1996 with partners**

**POSTES DU COMPTE DES TRANSACTIONS COURANTES DES PAYS
de 1987 à 1996 avec les partenaires**

6.1. to 6.7.	BLWU / BLEU / UEBL	168
7.1.	Dänemark / Denmark / Danemark	189
8.1. to 8.7.	Deutschland / Germany / Allemagne	192
9.1. to 9.7.	Griechenland / Greece / Grèce	213
10.1. to 10.7.	Spanien / Spain / Espagne	234
11.1. to 11.7.	Frankreich / France / France	255
12.1.	Irland / Ireland / Irlande	276
13.1. to 13.7.	Italien / Italy / Italie	279
14.1. to 14.7.	Niederlande / Netherlands / Pays-Bas	300
15.1. to 15.5.	Österreich / Austria / Autriche	321
16.1. to 16.7.	Portugal / Portugal / Portugal	336
17.1. to 17.7.	Finnland / Finland / Finlande	357
18.1.	Schweden / Sweden / Suède	378
19.1. to 19.7.	Vereinigtes Königreich / United Kingdom / Royaume-Uni	381
20.1. to 20.7.	Institutionen der EU / EU Institutions / Institutions de l'UE	402
21.1. to 21.6.	USA / USA / USA	423
22.1. to 22.6.	Japan / Japan / Japon	441

6.1.

Reporter: BLEU

Partner: World

(Mio ECU)

	1987*	1988*	1989*	1990*	1991	1992	1993	1994	1995	1996
	Credit									
100 GOODS	:	:	:	:	90 000	93 247	93 770	103 260	118 230	121 671
200 SERVICES	:	:	:	:	24 238	25 314	27 651	31 655	27 332	28 616
205 Transportation	:	:	:	:	7 251	7 195	7 421	8 129	7 582	7 480
206 Sea transport	:	:	:	:	3 500	3 473	3 582	3 924	3 618	3 360
207 Passenger transport on sea	:	:	:	:	3	3	3	3	2	2
208 Freight transport on sea	:	:	:	:	3 048	3 025	3 120	3 417	3 125	2 879
209 Support. auxiliary and other services	:	:	:	:	449	446	460	504	490	479
210 Air transport	:	:	:	:	1 051	1 043	1 075	1 178	1 241	1 469
211 Passenger transport by air	:	:	:	:	731	725	748	819	794	851
212 Freight transport by air	:	:	:	:	277	275	283	310	361	435
213 Supporting, auxiliary and other services	:	:	:	:	43	43	44	48	86	183
214 Other transportation	:	:	:	:	2 700	2 680	2 764	3 028	2 724	2 650
236 Travel	:	:	:	:	2 998	3 177	3 477	4 327	4 772	5 068
981 Other services	:	:	:	:	13 989	14 942	16 753	19 199	14 978	16 068
245 Communications services	:	:	:	:	383	400	437	500	541	713
249 Construction services	:	:	:	:	509	503	572	616	472	531
253 Insurance services	:	:	:	:	870	973	1 109	1 217	629	633
260 Financial services	:	:	:	:	1 920	2 036	3 145	4 600	3 277	3 482
262 Computer and information services	:	:	:	:	410	429	468	536	498	556
266 Royalties and licence fees	:	:	:	:	528	665	847	901	454	538
268 Other business services	:	:	:	:	7 029	7 554	7 477	8 178	7 542	7 857
269 Merchanting and other trade-related serv.	:	:	:	:	1 501	1 859	1 445	1 536	599	746
270 Merchanting	:	:	:	:	67	90	39	40	-203	15
271 Other trade related services	:	:	:	:	1 434	1 769	1 405	1 496	801	732
272 Operational leasing	:	:	:	:	223	207	246	274	228	173
273 Misc. business, prof. and technical serv.	:	:	:	:	5 304	5 489	5 786	6 368	6 715	6 938
274 Legal, account., man., cons. and pub. rel.	:	:	:	:	170	176	186	205	233	281
278 Adv., market res. and polling	:	:	:	:	525	543	572	630	873	759
279 Research and development	:	:	:	:	182	188	199	219	417	440
280 Architect., engin. and other technical	:	:	:	:	460	476	502	552	594	567
281 Agric., mining and on-site processing	:	:	:	:	55	57	60	66	72	85
284 Other	:	:	:	:	110	113	120	132	499	605
285 Serv. between affiliated enterprises, nie	:	:	:	:	3 803	3 935	4 148	4 565	4 027	4 201
287 Personal, cultural and recreational services	:	:	:	:	586	562	728	568	258	379
288 Audio-visual and related services	:	:	:	:	288	276	357	279	116	219
289 Other personal, cultural and recreational	:	:	:	:	298	286	370	289	142	160
291 Government services, n i e	:	:	:	:	1 756	1 820	1 971	2 083	1 306	1 377
982 Services not allocated	:	:	:	:	0	0	0	0	0	0
300 INCOME (1)	:	:	:	:	60 758	68 073	70 756	75 421	55 874	48 020
310 Compensation of employees	:	:	:	:	2 459	2 675	2 880	2 964	3 447	3 483
320 Investment Income (1)	:	:	:	:	58 299	65 398	67 876	72 457	52 427	44 537
379 CURRENT TRANSFERS	:	:	:	:	4 897	4 665	5 091	5 460	5 911	5 668
993 CURRENT ACCOUNT	:	:	:	:	:	191 299	197 268	215 796	207 348	203 975
994 CAPITAL ACCOUNT	:	:	:	:	:	407	444	476	561	602
010 CURRENT + CAPITAL ACCOUNT	:	:	:	:	179 892	191 706	197 712	216 272	207 909	204 577
995 FINANCIAL ACCOUNT	:	:	:	:	:	:	:	:	:	:
998 NET ERRORS AND OMISSIONS	:	:	:	:	:	:	:	:	:	:

* Data have not been published at the request of the Member State

(1) Reinvested earnings are not included in investment income.

6.1.

Reporter: BLEU

Partner: World

	1987*	1988*	1989*	1990*	1991	1992	1993	1994	1995	1996
	(Mio ECU)									
	Debit									
100 GOODS	:	:	:	:	88 326	90 368	88 730	97 520	110 561	114 473
200 SERVICES	:	:	:	:	22 857	23 249	25 061	28 640	25 658	26 641
205 Transportation	:	:	:	:	6 323	6 200	6 113	6 475	5 910	5 937
206 Sea transport	:	:	:	:	3 093	3 032	2 990	3 167	2 870	2 747
207 Passenger transport on sea	:	:	:	:	9	8	8	9	7	5
208 Freight transport on sea	:	:	:	:	2 824	2 768	2 730	2 891	2 626	2 445
209 Support. auxiliary and other services	:	:	:	:	261	256	252	267	237	297
210 Air transport	:	:	:	:	894	876	864	915	904	1 066
211 Passenger transport by air	:	:	:	:	639	626	617	654	635	733
212 Freight transport by air	:	:	:	:	143	140	138	147	159	190
213 Supporting, auxiliary and other services	:	:	:	:	112	110	108	114	110	144
214 Other transportation	:	:	:	:	2 337	2 291	2 259	2 393	2 136	2 124
236 Travel	:	:	:	:	4 582	5 160	5 439	6 498	7 044	7 545
981 Other services	:	:	:	:	11 951	11 890	13 508	15 667	12 703	13 159
245 Communications services	:	:	:	:	206	210	226	259	261	300
249 Construction services	:	:	:	:	670	581	446	465	558	562
253 Insurance services	:	:	:	:	784	891	965	1 030	621	600
260 Financial services	:	:	:	:	1 271	1 238	1 839	3 578	2 104	2 324
262 Computer and information services	:	:	:	:	334	340	366	418	401	478
266 Royalties and licence fees	:	:	:	:	1 019	986	1 191	1 283	889	942
268 Other business services	:	:	:	:	6 595	6 720	7 260	7 549	6 796	6 919
269 Merchanting and other trade-related serv.	:	:	:	:	1 260	1 459	1 546	1 671	1 113	1 118
270 Merchanting	:	:	:	:	0	0	0	0	0	0
271 Other trade related services	:	:	:	:	1 260	1 459	1 546	1 671	1 113	1 118
272 Operational leasing	:	:	:	:	386	163	225	240	225	224
273 Misc. business, prof. and technical serv.	:	:	:	:	4 948	5 098	5 489	5 638	5 459	5 578
274 Legal, account., man., cons. and pub. rel.	:	:	:	:	252	260	280	287	287	351
278 Adv., market res. and polling	:	:	:	:	423	436	469	482	568	547
279 Research and development	:	:	:	:	206	212	228	235	280	249
280 Architect., engin. and other technical	:	:	:	:	480	494	532	547	562	550
281 Agric., mining and on-site processing	:	:	:	:	107	111	119	122	126	128
284 Other	:	:	:	:	208	214	231	237	236	284
285 Serv. between affiliated enterprises, nie	:	:	:	:	3 272	3 371	3 629	3 728	3 400	3 469
287 Personal, cultural and recreational services	:	:	:	:	459	403	688	446	604	526
288 Audio-visual and related services	:	:	:	:	293	257	438	284	442	384
289 Other personal, cultural and recreational	:	:	:	:	167	146	250	162	162	142
291 Government services, n i e	:	:	:	:	612	522	526	640	468	508
982 Services not allocated	:	:	:	:	0	0	0	0	0	0
300 INCOME (1)	:	:	:	:	58 186	65 872	66 631	71 027	50 658	42 547
310 Compensation of employees	:	:	:	:	1 030	1 166	1 308	1 438	1 914	1 964
320 Investment Income (1)	:	:	:	:	57 157	64 706	65 322	69 589	48 744	40 583
379 CURRENT TRANSFERS	:	:	:	:	6 532	6 789	7 426	8 278	9 230	8 983
993 CURRENT ACCOUNT	:	:	:	:		186 279	187 848	205 465	196 106	192 645
994 CAPITAL ACCOUNT	:	:	:	:		235	257	286	272	403
010 CURRENT + CAPITAL ACCOUNT	:	:	:	:	175 902	186 514	188 105	205 751	196 379	193 048
995 FINANCIAL ACCOUNT	:	:	:	:	:	:	:	:	:	:
998 NET ERRORS AND OMISSIONS	:	:	:	:	:	:	:	:	:	:

* Data have not been published at the request of the Member State

(1) Reinvested earnings are not included in investment income.

6.1.

Reporter: BLEU

Partner: World

	1987*	1988*	1989*	1990*	1991	1992	1993	1994	1995	1996
	(Mio ECU)									
	Net									
100 GOODS	:	:	:	:	1 674	2 879	5 039	5 740	7 670	7 198
200 SERVICES	:	:	:	:	1 381	2 065	2 591	3 015	1 674	1 975
205 Transportation	:	:	:	:	927	996	1 308	1 654	1 672	1 543
206 Sea transport	:	:	:	:	407	441	592	757	748	613
207 Passenger transport on sea	:	:	:	:	-6	-6	-6	-6	-5	-3
208 Freight transport on sea	:	:	:	:	224	256	390	526	499	435
209 Support. auxiliary and other services	:	:	:	:	189	190	208	237	253	182
210 Air transport	:	:	:	:	157	167	212	263	337	403
211 Passenger transport by air	:	:	:	:	92	99	131	166	159	119
212 Freight transport by air	:	:	:	:	133	134	145	164	201	245
213 Supporting, auxiliary and other services	:	:	:	:	-69	-67	-64	-66	-24	39
214 Other transportation	:	:	:	:	363	388	505	635	588	527
236 Travel	:	:	:	:	-1 583	-1 983	-1 962	-2 171	-2 272	-2 477
981 Other services	:	:	:	:	2 038	3 052	3 245	3 532	2 275	2 909
245 Communications services	:	:	:	:	176	190	210	241	280	413
249 Construction services	:	:	:	:	-161	-78	125	151	-86	-31
253 Insurance services	:	:	:	:	86	83	143	187	7	33
260 Financial services	:	:	:	:	649	798	1 306	1 022	1 173	1 158
262 Computer and information services	:	:	:	:	77	89	102	118	97	79
266 Royalties and licence fees	:	:	:	:	-492	-320	-344	-382	-435	-403
268 Other business services	:	:	:	:	434	835	217	629	746	938
269 Merchanting and other trade-related serv.	:	:	:	:	241	400	-102	-136	-514	-371
270 Merchanting	:	:	:	:	67	90	39	40	-203	15
271 Other trade related services	:	:	:	:	174	310	-141	-175	-311	-386
272 Operational leasing	:	:	:	:	-163	43	21	34	3	-51
273 Misc. business, prof. and technical serv.	:	:	:	:	357	391	297	731	1 256	1 360
274 Legal, account., man., cons. and pub. rel.	:	:	:	:	-82	-83	-94	-83	-53	-70
278 Adv., market res. and polling	:	:	:	:	102	107	103	148	305	212
279 Research and development	:	:	:	:	-24	-24	-30	-16	136	191
280 Architect., engin. and other technical	:	:	:	:	-20	-18	-30	6	32	17
281 Agric., mining and on-site processing	:	:	:	:	-53	-54	-59	-57	-54	-43
284 Other	:	:	:	:	-99	-101	-111	-106	264	321
285 Serv. between affiliated enterprises, nie	:	:	:	:	531	564	519	838	627	732
287 Personal, cultural and recreational services	:	:	:	:	126	159	40	122	-346	-147
288 Audio-visual and related services	:	:	:	:	-5	19	-81	-5	-325	-165
289 Other personal, cultural and recreational	:	:	:	:	131	140	121	127	-20	18
291 Government services, n i e	:	:	:	:	1 144	1 297	1 445	1 443	838	870
982 Services not allocated	:	:	:	:	0	0	0	0	0	0
300 INCOME (1)	:	:	:	:	2 571	2 201	4 125	4 394	5 217	5 472
310 Compensation of employees	:	:	:	:	1 429	1 509	1 572	1 526	1 533	1 519
320 Investment Income (1)	:	:	:	:	1 142	692	2 553	2 869	3 683	3 954
379 CURRENT TRANSFERS	:	:	:	:	-1 636	-2 125	-2 335	-2 818	-3 319	-3 316
993 CURRENT ACCOUNT	:	:	:	:	:	5 020	9 421	10 331	11 242	11 330
994 CAPITAL ACCOUNT	:	:	:	:	:	172	187	190	288	199
010 CURRENT + CAPITAL ACCOUNT	:	:	:	:	3 991	5 192	9 608	10 521	11 530	11 529
995 FINANCIAL ACCOUNT	:	:	:	:	-3 410	-6 613	-9 190	-8 331	-9 515	-10 436
998 NET ERRORS AND OMISSIONS	:	:	:	:	-581	1 421	-418	-2 190	-2 015	-1 093

* Data have not been published at the request of the Member State

(1) Reinvested earnings are not included in investment income.

6.2.

Reporter: BLEU

Partner: Intra EU-15

	1987*	1988*	1989*	1990*	1991	1992	1993	1994	1995	1996
	(Mio ECU)									
	Credit									
100 GOODS	:	:	:	:	70 398	74 131	72 362	79 427	89 424	91 484
200 SERVICES	:	:	:	:	15 808	16 986	18 638	21 982	19 255	20 698
205 Transportation	:	:	:	:	4 719	4 949	5 108	5 577	5 041	5 054
206 Sea transport	:	:	:	:	2 278	2 389	2 465	2 692	2 060	2 109
207 Passenger transport on sea	:	:	:	:	2	2	2	2	1	1
208 Freight transport on sea	:	:	:	:	1 984	2 080	2 147	2 344	1 726	1 759
209 Support. auxiliary and other services	:	:	:	:	292	307	316	346	332	349
210 Air transport	:	:	:	:	684	717	740	808	763	746
211 Passenger transport by air	:	:	:	:	476	499	515	562	513	499
212 Freight transport by air	:	:	:	:	180	189	195	213	178	201
213 Supporting, auxiliary and other services	:	:	:	:	28	29	30	33	71	46
214 Other transportation	:	:	:	:	1 758	1 843	1 902	2 077	2 219	2 199
236 Travel	:	:	:	:	2 286	2 553	2 620	3 397	3 904	4 172
981 Other services	:	:	:	:	8 803	9 484	10 910	13 008	10 310	11 472
245 Communications services	:	:	:	:	250	268	294	347	332	544
249 Construction services	:	:	:	:	390	349	369	414	346	420
253 Insurance services	:	:	:	:	618	736	853	955	484	494
260 Financial services	:	:	:	:	812	668	1 324	2 520	1 953	2 238
262 Computer and information services	:	:	:	:	268	288	315	372	355	411
266 Royalties and licence fees	:	:	:	:	305	387	525	537	207	268
268 Other business services	:	:	:	:	4 442	5 086	5 083	5 759	5 352	5 583
269 Merchanting and other trade-related serv.	:	:	:	:	1 058	1 360	1 063	1 221	438	550
270 Merchanting	:	:	:	:	49	78	45	58	-147	2
271 Other trade related services	:	:	:	:	1 009	1 282	1 018	1 164	584	547
272 Operational leasing	:	:	:	:	167	125	158	190	155	131
273 Misc. business, prof. and technical serv.	:	:	:	:	3 217	3 601	3 862	4 348	4 760	4 902
274 Legal, account., man., cons. and pub. rel.	:	:	:	:	103	116	124	140	158	195
278 Adv., market res. and polling	:	:	:	:	318	356	382	430	744	647
279 Research and development	:	:	:	:	110	124	133	149	299	345
280 Architect., engin. and other technical	:	:	:	:	279	312	335	377	475	426
281 Agric., mining and on-site processing	:	:	:	:	33	37	40	45	66	75
284 Other	:	:	:	:	66	74	80	90	474	567
285 Serv. between affiliated enterprises, nie	:	:	:	:	2 306	2 581	2 769	3 117	2 545	2 647
287 Personal, cultural and recreational services	:	:	:	:	333	317	629	462	221	333
288 Audio-visual and related services	:	:	:	:	164	156	309	227	104	204
289 Other personal, cultural and recreational	:	:	:	:	170	162	320	235	117	129
291 Government services, n i e	:	:	:	:	1 386	1 386	1 517	1 643	1 060	1 181
982 Services not allocated	:	:	:	:	0	0	0	0	0	0
300 INCOME (1)	:	:	:	:	39 469	48 895	52 395	56 073	38 997	33 834
310 Compensation of employees	:	:	:	:	2 328	2 525	2 728	2 836	3 160	3 155
320 Investment Income (1)	:	:	:	:	37 141	46 370	49 667	53 237	35 837	30 679
379 CURRENT TRANSFERS	:	:	:	:	3 773	3 564	3 854	4 193	5 088	4 820
993 CURRENT ACCOUNT	:	:	:	:	:	143 577	147 250	161 675	152 764	150 836
994 CAPITAL ACCOUNT	:	:	:	:	:	:	:	:	:	:
010 CURRENT + CAPITAL ACCOUNT	:	:	:	:	129 448	:	:	:	:	:
995 FINANCIAL ACCOUNT	:	:	:	:	:	:	:	:	:	:
998 NET ERRORS AND OMISSIONS	:	:	:	:	:	:	:	:	:	:

* Data have not been published at the request of the Member State

(1) Reinvested earnings are not included in investment income.

6.2.

Reporter: BLEU

Partner: Intra EU-15

(Mio ECU)

	1987*	1988*	1989*	1990*	1991	1992	1993	1994	1995	1996
	Debit									
100 GOODS	:	:	:	:	64 136	66 962	64 590	71 117	80 592	83 948
200 SERVICES	:	:	:	:	15 373	16 119	16 993	19 073	17 572	18 105
205 Transportation	:	:	:	:	4 160	4 242	3 979	4 152	3 812	3 866
206 Sea transport	:	:	:	:	2 035	2 075	1 946	2 031	1 468	1 502
207 Passenger transport on sea	:	:	:	:	6	6	5	6	6	4
208 Freight transport on sea	:	:	:	:	1 858	1 894	1 777	1 854	1 310	1 289
209 Support. auxiliary and other services	:	:	:	:	171	175	164	171	152	209
210 Air transport	:	:	:	:	588	599	562	587	587	688
211 Passenger transport by air	:	:	:	:	420	428	402	419	428	509
212 Freight transport by air	:	:	:	:	94	96	90	94	81	87
213 Supporting, auxiliary and other services	:	:	:	:	73	75	70	73	78	92
214 Other transportation	:	:	:	:	1 537	1 568	1 470	1 534	1 758	1 676
236 Travel	:	:	:	:	3 471	4 124	3 960	4 564	5 359	5 649
981 Other services	:	:	:	:	7 743	7 753	9 055	10 357	8 401	8 590
245 Communications services	:	:	:	:	139	146	153	172	178	203
249 Construction services	:	:	:	:	583	507	374	424	485	490
253 Insurance services	:	:	:	:	584	649	724	761	447	478
260 Financial services	:	:	:	:	745	605	1 112	2 376	1 171	1 336
262 Computer and information services	:	:	:	:	224	235	248	278	292	329
266 Royalties and licence fees	:	:	:	:	466	444	561	623	292	324
268 Other business services	:	:	:	:	4 313	4 580	4 968	5 017	4 742	4 736
269 Merchating and other trade-related serv.	:	:	:	:	861	907	925	982	727	722
270 Merchating	:	:	:	:	0	0	0	0	0	0
271 Other trade related services	:	:	:	:	861	907	925	982	727	722
272 Operational leasing	:	:	:	:	191	71	113	112	121	128
273 Misc. business, prof. and technical serv.	:	:	:	:	3 260	3 601	3 931	3 923	3 895	3 885
274 Legal, account., man., cons. and pub. rel.	:	:	:	:	166	183	200	200	175	228
278 Adv., market res. and polling	:	:	:	:	279	308	336	335	457	434
279 Research and development	:	:	:	:	136	150	164	163	243	206
280 Architect., engin. and other technical	:	:	:	:	316	349	381	380	407	404
281 Agric., mining and on-site processing	:	:	:	:	71	78	85	85	105	108
284 Other	:	:	:	:	137	152	165	165	137	236
285 Serv. between affiliated enterprises, nie	:	:	:	:	2 156	2 381	2 599	2 594	2 372	2 271
287 Personal, cultural and recreational services	:	:	:	:	276	254	560	324	476	418
288 Audio-visual and related services	:	:	:	:	176	162	357	207	354	303
289 Other personal, cultural and recreational	:	:	:	:	100	92	203	118	122	114
291 Government services, n i e	:	:	:	:	412	333	354	382	317	276
982 Services not allocated	:	:	:	:	0	0	0	0	0	0
300 INCOME (1)	:	:	:	:	36 503	43 828	45 712	49 380	37 127	30 455
310 Compensation of employees	:	:	:	:	1 030	1 166	1 308	1 438	1 776	1 830
320 Investment Income (1)	:	:	:	:	35 474	42 662	44 404	47 941	35 351	28 625
379 CURRENT TRANSFERS	:	:	:	:	4 957	4 947	5 418	6 042	7 847	7 570
993 CURRENT ACCOUNT	:	:	:	:	:	131 856	132 714	145 612	143 139	140 078
994 CAPITAL ACCOUNT	:	:	:	:	:	:	:	:	:	:
010 CURRENT + CAPITAL ACCOUNT	:	:	:	:	120 970	:	:	:	:	:
995 FINANCIAL ACCOUNT	:	:	:	:	:	:	:	:	:	:
998 NET ERRORS AND OMISSIONS	:	:	:	:	:	:	:	:	:	:

* Data have not been published at the request of the Member State

(1) Reinvested earnings are not included in investment income.

6.2.

Reporter: BLEU

Partner: Intra EU-15

	1987*	1988*	1989*	1990*	1991	1992	1993	1994	1995	1996
	(Mio ECU)									
	Net									
100 GOODS	:	:	:	:	6 262	7 170	7 772	8 310	8 832	7 536
200 SERVICES	:	:	:	:	435	866	1 645	2 908	1 683	2 593
205 Transportation	:	:	:	:	560	706	1 129	1 425	1 228	1 188
206 Sea transport	:	:	:	:	243	314	519	661	592	607
207 Passenger transport on sea	:	:	:	:	-4	-4	-4	-4	-5	-3
208 Freight transport on sea	:	:	:	:	126	186	371	490	416	470
209 Support. auxiliary and other services	:	:	:	:	121	132	152	174	180	140
210 Air transport	:	:	:	:	96	118	178	221	176	58
211 Passenger transport by air	:	:	:	:	56	70	113	143	85	-10
212 Freight transport by air	:	:	:	:	86	93	105	119	97	114
213 Supporting, auxiliary and other services	:	:	:	:	-45	-45	-40	-40	-6	-46
214 Other transportation	:	:	:	:	220	275	432	543	461	523
236 Travel	:	:	:	:	-1 185	-1 572	-1 339	-1 167	-1 455	-1 477
981 Other services	:	:	:	:	1 060	1 731	1 855	2 651	1 909	2 882
245 Communications services	:	:	:	:	111	123	141	175	154	341
249 Construction services	:	:	:	:	-193	-159	-5	-10	-138	-70
253 Insurance services	:	:	:	:	34	87	128	194	37	15
260 Financial services	:	:	:	:	66	63	212	144	782	902
262 Computer and information services	:	:	:	:	43	52	67	94	62	82
266 Royalties and licence fees	:	:	:	:	-162	-57	-36	-86	-86	-55
268 Other business services	:	:	:	:	129	506	115	742	610	847
269 Merchanting and other trade-related serv.	:	:	:	:	197	453	139	239	-289	-172
270 Merchanting	:	:	:	:	49	78	45	58	-147	2
271 Other trade related services	:	:	:	:	148	374	94	182	-142	-175
272 Operational leasing	:	:	:	:	-24	54	45	79	34	3
273 Misc. business, prof. and technical serv.	:	:	:	:	-44	-1	-68	425	865	1 017
274 Legal, account., man., cons. and pub. rel.	:	:	:	:	-63	-68	-76	-60	-17	-33
278 Adv., market res. and polling	:	:	:	:	40	48	46	95	287	213
279 Research and development	:	:	:	:	-25	-26	-31	-14	57	139
280 Architect., engin. and other technical	:	:	:	:	-37	-37	-46	-3	67	23
281 Agric., mining and on-site processing	:	:	:	:	-38	-41	-45	-40	-39	-30
284 Other	:	:	:	:	-71	-77	-86	-75	337	331
285 Serv. between affiliated enterprises, nie	:	:	:	:	150	200	170	523	173	375
287 Personal, cultural and recreational services	:	:	:	:	57	63	69	137	-255	-85
288 Audio-visual and related services	:	:	:	:	-12	-6	-48	20	-250	-100
289 Other personal, cultural and recreational	:	:	:	:	69	69	117	117	-5	15
291 Government services, n i e	:	:	:	:	974	1 054	1 163	1 261	743	904
982 Services not allocated	:	:	:	:	0	0	0	0	0	0
300 INCOME (1)	:	:	:	:	2 966	5 067	6 684	6 693	1 869	3 379
310 Compensation of employees	:	:	:	:	1 298	1 359	1 420	1 398	1 384	1 326
320 Investment Income (1)	:	:	:	:	1 667	3 708	5 263	5 295	486	2 054
379 CURRENT TRANSFERS	:	:	:	:	-1 184	-1 383	-1 564	-1 849	-2 759	-2 750
993 CURRENT ACCOUNT	:	:	:	:	:	11 720	14 536	16 062	9 625	10 758
994 CAPITAL ACCOUNT	:	:	:	:	:	:	:	:	:	:
010 CURRENT + CAPITAL ACCOUNT	:	:	:	:	8 478	:	:	:	:	:
995 FINANCIAL ACCOUNT	:	:	:	:	:	:	:	:	:	:
998 NET ERRORS AND OMISSIONS	:	:	:	:	:	:	:	:	:	:

* Data have not been published at the request of the Member State

(1) Reinvested earnings are not included in investment income.

6.3.

Reporter: BLEU

Partner: Extra EU-15

(Mio ECU)

	1987*	1988*	1989*	1990*	1991	1992	1993	1994	1995	1996
	Credit									
100 GOODS	:	:	:	:	19 542	21 301	23 001	24 796	28 782	30 181
200 SERVICES	:	:	:	:	7 607	7 167	7 801	8 301	8 019	7 866
205 Transportation	:	:	:	:	2 357	2 135	2 172	2 343	2 531	2 420
206 Sea transport	:	:	:	:	1 138	1 030	1 048	1 131	1 555	1 251
207 Passenger transport on sea	:	:	:	:	1	1	1	1	1	1
208 Freight transport on sea	:	:	:	:	991	897	913	985	1 396	1 120
209 Support. auxiliary and other services	:	:	:	:	146	132	135	145	158	130
210 Air transport	:	:	:	:	342	309	315	340	476	718
211 Passenger transport by air	:	:	:	:	238	215	219	236	280	352
212 Freight transport by air	:	:	:	:	90	81	83	89	182	233
213 Supporting, auxiliary and other services	:	:	:	:	14	13	13	14	14	133
214 Other transportation	:	:	:	:	878	795	809	873	500	451
236 Travel	:	:	:	:	504	476	707	753	844	880
981 Other services	:	:	:	:	4 746	4 557	4 923	5 205	4 643	4 566
245 Communications services	:	:	:	:	120	113	123	131	208	168
249 Construction services	:	:	:	:	106	141	189	188	125	110
253 Insurance services	:	:	:	:	250	235	256	261	143	137
260 Financial services	:	:	:	:	791	637	967	1 198	1 313	1 234
262 Computer and information services	:	:	:	:	129	122	132	141	143	145
266 Royalties and licence fees	:	:	:	:	220	276	319	361	247	270
268 Other business services	:	:	:	:	2 560	2 409	2 324	2 364	2 185	2 265
269 Merchanting and other trade-related serv.	:	:	:	:	395	464	360	385	160	196
270 Merchanting	:	:	:	:	13	10	-5	-7	-56	12
271 Other trade related services	:	:	:	:	381	454	365	392	216	184
272 Operational leasing	:	:	:	:	56	77	85	84	73	42
273 Misc. business, prof. and technical serv.	:	:	:	:	2 109	1 868	1 879	1 895	1 952	2 027
274 Legal, account., man., cons. and pub. rel.	:	:	:	:	68	60	60	61	76	85
278 Adv., market res. and polling	:	:	:	:	209	185	186	187	129	112
279 Research and development	:	:	:	:	72	64	65	65	117	89
280 Architect., engin. and other technical	:	:	:	:	183	162	163	164	119	140
281 Agric., mining and on-site processing	:	:	:	:	22	19	19	20	6	10
284 Other	:	:	:	:	44	39	39	39	25	38
285 Serv. between affiliated enterprises, nie	:	:	:	:	1 512	1 339	1 347	1 359	1 480	1 552
287 Personal, cultural and recreational services	:	:	:	:	201	190	159	125	34	42
288 Audio-visual and related services	:	:	:	:	99	93	78	61	12	15
289 Other personal, cultural and recreational	:	:	:	:	102	97	81	64	22	27
291 Government services, n i e	:	:	:	:	370	433	454	436	246	194
982 Services not allocated	:	:	:	:	0	0	0	0	0	0
300 INCOME (1)	:	:	:	:	18 198	16 427	17 627	17 641	16 794	14 125
310 Compensation of employees	:	:	:	:	131	150	152	127	287	328
320 Investment Income (1)	:	:	:	:	18 067	16 278	17 475	17 514	16 508	13 798
379 CURRENT TRANSFERS	:	:	:	:	1 104	1 075	1 213	1 215	811	844
993 CURRENT ACCOUNT	:	:	:	:	:	45 970	49 643	51 953	54 406	53 016
994 CAPITAL ACCOUNT	:	:	:	:	:	:	:	:	:	:
010 CURRENT + CAPITAL ACCOUNT	:	:	:	:	46 452	:	:	:	:	:
995 FINANCIAL ACCOUNT	:	:	:	:	:	:	:	:	:	:
998 NET ERRORS AND OMISSIONS	:	:	:	:	:	:	:	:	:	:

* Data have not been published at the request of the Member State

(1) Reinvested earnings are not included in investment income.

6.3.

Reporter: BLEU

Partner: Extra EU-15

	1987*	1988*	1989*	1990*	1991	1992	1993	1994	1995	1996
	(Mio ECU)									
	Debit									
100 GOODS	:	:	:	:	24 405	25 768	25 479	26 847	29 950	30 511
200 SERVICES	:	:	:	:	6 809	6 576	7 575	8 762	8 017	8 491
205 Transportation	:	:	:	:	1 914	1 734	1 910	2 028	2 093	2 066
206 Sea transport	:	:	:	:	936	848	934	992	1 402	1 245
207 Passenger transport on sea	:	:	:	:	3	2	3	3	1	1
208 Freight transport on sea	:	:	:	:	855	774	853	906	1 315	1 156
209 Support. auxiliary and other services	:	:	:	:	79	71	79	84	85	88
210 Air transport	:	:	:	:	270	245	270	287	315	375
211 Passenger transport by air	:	:	:	:	193	175	193	205	205	222
212 Freight transport by air	:	:	:	:	43	39	43	46	78	102
213 Supporting, auxiliary and other services	:	:	:	:	34	31	34	36	31	51
214 Other transportation	:	:	:	:	707	641	706	749	377	446
236 Travel	:	:	:	:	890	872	1 274	1 692	1 642	1 873
981 Other services	:	:	:	:	4 005	3 970	4 391	5 042	4 282	4 553
245 Communications services	:	:	:	:	61	60	69	79	83	97
249 Construction services	:	:	:	:	88	73	72	40	72	72
253 Insurance services	:	:	:	:	184	223	220	244	173	120
260 Financial services	:	:	:	:	521	630	809	1 198	928	982
262 Computer and information services	:	:	:	:	99	96	111	128	109	149
266 Royalties and licence fees	:	:	:	:	552	541	629	660	596	617
268 Other business services	:	:	:	:	2 191	2 054	2 159	2 346	2 048	2 178
269 Merchanting and other trade-related serv.	:	:	:	:	387	536	583	647	384	395
270 Merchanting	:	:	:	:	0	0	0	0	0	0
271 Other trade related services	:	:	:	:	387	536	583	647	384	395
272 Operational leasing	:	:	:	:	195	90	113	128	104	95
273 Misc. business, prof. and technical serv.	:	:	:	:	1 609	1 428	1 462	1 571	1 560	1 688
274 Legal, account., man., cons. and pub. rel.	:	:	:	:	82	73	74	80	112	122
278 Adv., market res. and polling	:	:	:	:	138	122	125	134	111	112
279 Research and development	:	:	:	:	67	59	61	65	38	43
280 Architect., engin. and other technical	:	:	:	:	156	139	142	152	154	146
281 Agric., mining and on-site processing	:	:	:	:	35	31	32	34	21	22
284 Other	:	:	:	:	68	60	62	66	99	48
285 Serv. between affiliated enterprises, nie	:	:	:	:	1 064	944	967	1 038	1 024	1 195
287 Personal, cultural and recreational services	:	:	:	:	108	103	150	89	128	108
288 Audio-visual and related services	:	:	:	:	69	65	96	57	88	80
289 Other personal, cultural and recreational	:	:	:	:	39	37	55	32	40	28
291 Government services, n i e	:	:	:	:	200	190	172	258	145	231
982 Services not allocated	:	:	:	:	0	0	0	0	0	0
300 INCOME (1)	:	:	:	:	18 915	18 221	17 025	16 824	13 487	11 974
310 Compensation of employees	:	:	:	:	0	0	0	0	138	135
320 Investment Income (1)	:	:	:	:	18 915	18 221	17 025	16 824	13 349	11 840
379 CURRENT TRANSFERS	:	:	:	:	1 315	1 520	1 688	1 881	1 378	1 410
993 CURRENT ACCOUNT	:	:	:	:	:	52 085	51 767	54 314	52 831	52 386
994 CAPITAL ACCOUNT	:	:	:	:	:	:	:	:	:	:
010 CURRENT + CAPITAL ACCOUNT	:	:	:	:	51 444	:	:	:	:	:
995 FINANCIAL ACCOUNT	:	:	:	:	:	:	:	:	:	:
998 NET ERRORS AND OMISSIONS	:	:	:	:	:	:	:	:	:	:

* Data have not been published at the request of the Member State

(1) Reinvested earnings are not included in investment income.

6.3.

Reporter: BLEU

Partner: Extra EU-15

(Mio ECU)

	1987*	1988*	1989*	1990*	1991	1992	1993	1994	1995	1996
	Net									
100 GOODS	:	:	:	:	-4 863	-4 466	-2 478	-2 050	-1 168	-330
200 SERVICES	:	:	:	:	798	591	226	-461	2	-626
205 Transportation	:	:	:	:	443	401	262	315	438	353
206 Sea transport	:	:	:	:	201	182	114	139	153	6
207 Passenger transport on sea	:	:	:	:	-2	-2	-2	-2	-	0
208 Freight transport on sea	:	:	:	:	136	123	60	79	80	-35
209 Support. auxiliary and other services	:	:	:	:	67	61	56	62	73	41
210 Air transport	:	:	:	:	71	64	45	53	161	343
211 Passenger transport by air	:	:	:	:	44	40	26	31	74	129
212 Freight transport by air	:	:	:	:	47	42	40	43	104	131
213 Supporting, auxiliary and other services	:	:	:	:	-20	-18	-21	-22	-17	83
214 Other transportation	:	:	:	:	170	154	103	123	124	5
236 Travel	:	:	:	:	-386	-397	-567	-940	-798	-992
981 Other services	:	:	:	:	741	587	532	163	361	13
245 Communications services	:	:	:	:	59	54	55	52	125	71
249 Construction services	:	:	:	:	19	68	117	148	53	39
253 Insurance services	:	:	:	:	66	13	35	16	-29	18
260 Financial services	:	:	:	:	270	7	158	1	384	252
262 Computer and information services	:	:	:	:	29	25	22	13	34	-4
266 Royalties and licence fees	:	:	:	:	-332	-265	-310	-299	-350	-347
268 Other business services	:	:	:	:	368	354	165	18	138	87
269 Merchanting and other trade-related serv.	:	:	:	:	7	-73	-223	-262	-224	-198
270 Merchanting	:	:	:	:	13	10	-5	-7	-56	12
271 Other trade related services	:	:	:	:	-6	-82	-218	-255	-168	-211
272 Operational leasing	:	:	:	:	-139	-13	-28	-44	-31	-53
273 Misc. business, prof. and technical serv.	:	:	:	:	500	440	416	325	393	339
274 Legal, account., man., cons. and pub. rel.	:	:	:	:	-14	-13	-14	-19	-36	-37
278 Adv., market res. and polling	:	:	:	:	71	63	61	53	18	-
279 Research and development	:	:	:	:	5	5	4	-	80	46
280 Architect., engin. and other technical	:	:	:	:	27	24	21	12	-35	-6
281 Agric., mining and on-site processing	:	:	:	:	-13	-12	-12	-14	-15	-13
284 Other	:	:	:	:	-24	-21	-23	-27	-74	-10
285 Serv. between affiliated enterprises, nie	:	:	:	:	448	395	380	320	455	358
287 Personal, cultural and recreational services	:	:	:	:	93	87	9	36	-94	-66
288 Audio-visual and related services	:	:	:	:	30	28	-18	4	-76	-65
289 Other personal, cultural and recreational	:	:	:	:	63	60	26	31	-18	-
291 Government services, n i e	:	:	:	:	170	243	282	178	100	-37
982 Services not allocated	:	:	:	:	0	0	0	0	0	0
300 INCOME (1)	:	:	:	:	-717	-1 794	601	817	3 307	2 151
310 Compensation of employees	:	:	:	:	131	150	152	127	149	193
320 Investment Income (1)	:	:	:	:	-848	-1 944	449	690	3 158	1 958
379 CURRENT TRANSFERS	:	:	:	:	-210	-445	-475	-666	-566	-565
993 CURRENT ACCOUNT	:	:	:	:	:	-6 115	-2 125	-2 361	1 575	630
994 CAPITAL ACCOUNT	:	:	:	:	:	:	:	:	:	:
010 CURRENT + CAPITAL ACCOUNT	:	:	:	:	-4 992	:	:	:	:	:
995 FINANCIAL ACCOUNT	:	:	:	:	:	:	:	:	:	:
998 NET ERRORS AND OMISSIONS	:	:	:	:	:	:	:	:	:	:

* Data have not been published at the request of the Member State

(1) Reinvested earnings are not included in investment income.

6.4.

Reporter: BLEU

Partner: Intra EU-12

	1987*	1988*	1989*	1990*	1991	1992	1993	1994	1995	1996
	(Mio ECU)									
	Credit									
100 GOODS	:	:	:	:	67 550	70 899	68 905	74 556	83 859	85 872
200 SERVICES	:	:	:	:	15 169	16 297	17 936	21 119	18 370	19 841
205 Transportation	:	:	:	:	4 486	4 715	4 856	5 280	4 735	4 749
206 Sea transport	:	:	:	:	2 165	2 276	2 344	2 548	1 954	1 983
207 Passenger transport on sea	:	:	:	:	2	2	2	2	1	1
208 Freight transport on sea	:	:	:	:	1 886	1 982	2 041	2 219	1 634	1 648
209 Support. auxiliary and other services	:	:	:	:	278	292	301	327	319	334
210 Air transport	:	:	:	:	650	683	704	765	724	696
211 Passenger transport by air	:	:	:	:	452	475	489	532	487	465
212 Freight transport by air	:	:	:	:	171	180	185	201	167	187
213 Supporting, auxiliary and other services	:	:	:	:	27	28	29	31	70	44
214 Other transportation	:	:	:	:	1 671	1 756	1 808	1 966	2 057	2 070
236 Travel	:	:	:	:	2 247	2 509	2 576	3 355	3 807	4 089
981 Other services	:	:	:	:	8 436	9 072	10 504	12 485	9 828	11 004
245 Communications services	:	:	:	:	239	257	283	333	323	530
249 Construction services	:	:	:	:	371	342	364	407	340	416
253 Insurance services	:	:	:	:	565	678	805	897	451	459
260 Financial services	:	:	:	:	788	641	1 275	2 481	1 894	2 150
262 Computer and information services	:	:	:	:	257	276	304	357	339	398
266 Royalties and licence fees	:	:	:	:	267	374	509	517	195	257
268 Other business services	:	:	:	:	4 285	4 832	4 859	5 428	5 015	5 292
269 Merchanting and other trade-related serv.	:	:	:	:	1 019	1 298	1 015	1 147	420	542
270 Merchanting	:	:	:	:	48	74	42	52	-136	17
271 Other trade related services	:	:	:	:	972	1 225	973	1 095	555	525
272 Operational leasing	:	:	:	:	166	121	152	182	154	128
273 Misc. business, prof. and technical serv.	:	:	:	:	3 100	3 413	3 692	4 099	4 442	4 623
274 Legal, account., man., cons. and pub. rel.	:	:	:	:	100	110	119	132	152	186
278 Adv., market res. and polling	:	:	:	:	307	338	365	405	717	639
279 Research and development	:	:	:	:	106	117	127	141	297	334
280 Architect., engin. and other technical	:	:	:	:	269	296	320	356	461	389
281 Agric., mining and on-site processing	:	:	:	:	32	35	38	42	65	74
284 Other	:	:	:	:	64	71	76	85	471	564
285 Serv. between affiliated enterprises, nie	:	:	:	:	2 222	2 446	2 647	2 938	2 279	2 437
287 Personal, cultural and recreational services	:	:	:	:	320	301	610	444	213	323
288 Audio-visual and related services	:	:	:	:	157	148	299	218	103	202
289 Other personal, cultural and recreational	:	:	:	:	163	153	310	226	110	120
291 Government services, n i e	:	:	:	:	1 344	1 371	1 497	1 622	1 058	1 179
982 Services not allocated	:	:	:	:	0	0	0	0	0	0
300 INCOME (1)	:	:	:	:	36 983	46 071	49 514	53 755	37 158	32 144
310 Compensation of employees	:	:	:	:	2 328	2 525	2 728	2 836	3 152	3 147
320 Investment Income (1)	:	:	:	:	34 655	43 545	46 785	50 919	34 006	28 997
379 CURRENT TRANSFERS	:	:	:	:	3 591	3 426	3 732	4 053	4 983	4 680
993 CURRENT ACCOUNT	:	:	:	:	:	136 693	140 086	153 484	144 369	142 537
994 CAPITAL ACCOUNT	:	:	:	:	:	:	:	:	:	:
010 CURRENT + CAPITAL ACCOUNT	:	:	:	:	123 293	:	:	:	:	:
995 FINANCIAL ACCOUNT	:	:	:	:	:	:	:	:	:	:
998 NET ERRORS AND OMISSIONS	:	:	:	:	:	:	:	:	:	:

* Data have not been published at the request of the Member State

(1) Reinvested earnings are not included in investment income.

6.4.

Reporter: BLEU

Partner: Intra EU-12

(Mio ECU)

	1987*	1988*	1989*	1990*	1991	1992	1993	1994	1995	1996
	Debit									
100 GOODS	:	:	:	:	61 579	64 203	61 842	67 421	76 162	79 316
200 SERVICES	:	:	:	:	14 702	15 396	16 358	18 370	16 641	17 344
205 Transportation	:	:	:	:	3 982	4 040	3 790	3 984	3 651	3 690
206 Sea transport	:	:	:	:	1 948	1 976	1 854	1 949	1 407	1 437
207 Passenger transport on sea	:	:	:	:	5	5	5	5	6	4
208 Freight transport on sea	:	:	:	:	1 778	1 804	1 693	1 779	1 252	1 229
209 Support. auxiliary and other services	:	:	:	:	164	166	156	164	149	205
210 Air transport	:	:	:	:	563	571	536	563	560	661
211 Passenger transport by air	:	:	:	:	402	408	383	402	407	490
212 Freight transport by air	:	:	:	:	90	91	86	90	79	84
213 Supporting, auxiliary and other services	:	:	:	:	70	71	67	70	74	87
214 Other transportation	:	:	:	:	1 471	1 493	1 401	1 472	1 684	1 592
236 Travel	:	:	:	:	3 330	3 986	3 843	4 453	5 104	5 391
981 Other services	:	:	:	:	7 390	7 370	8 725	9 933	7 886	8 263
245 Communications services	:	:	:	:	133	139	148	166	144	194
249 Construction services	:	:	:	:	581	506	373	421	482	486
253 Insurance services	:	:	:	:	503	575	674	693	423	462
260 Financial services	:	:	:	:	731	582	1 075	2 315	1 132	1 289
262 Computer and information services	:	:	:	:	215	225	239	268	287	314
266 Royalties and licence fees	:	:	:	:	456	433	552	605	282	311
268 Other business services	:	:	:	:	4 099	4 338	4 769	4 775	4 366	4 529
269 Merchanted and other trade-related serv.	:	:	:	:	823	877	897	950	688	685
270 Merchanted	:	:	:	:	0	0	0	0	0	0
271 Other trade related services	:	:	:	:	823	877	897	950	688	685
272 Operational leasing	:	:	:	:	183	66	98	105	119	125
273 Misc. business, prof. and technical serv.	:	:	:	:	3 092	3 395	3 774	3 719	3 559	3 719
274 Legal, account., man., cons. and pub. rel.	:	:	:	:	157	173	192	189	169	222
278 Adv., market res. and polling	:	:	:	:	264	290	323	318	445	422
279 Research and development	:	:	:	:	129	141	157	155	207	198
280 Architect., engin. and other technical	:	:	:	:	300	329	366	361	358	351
281 Agric., mining and on-site processing	:	:	:	:	67	74	82	81	102	103
284 Other	:	:	:	:	130	143	159	156	135	234
285 Serv. between affiliated enterprises, nie	:	:	:	:	2 045	2 245	2 496	2 459	2 144	2 188
287 Personal, cultural and recreational services	:	:	:	:	273	251	555	320	468	413
288 Audio-visual and related services	:	:	:	:	174	160	354	204	349	301
289 Other personal, cultural and recreational	:	:	:	:	99	91	201	116	119	112
291 Government services, n i e	:	:	:	:	400	321	340	371	303	264
982 Services not allocated	:	:	:	:	0	0	0	0	0	0
300 INCOME (1)	:	:	:	:	35 421	42 573	44 356	48 248	33 423	29 545
310 Compensation of employees	:	:	:	:	1 030	1 166	1 308	1 438	1 769	1 817
320 Investment Income (1)	:	:	:	:	34 392	41 407	43 048	46 810	31 654	27 728
379 CURRENT TRANSFERS	:	:	:	:	4 742	4 776	5 285	5 844	7 680	7 398
993 CURRENT ACCOUNT	:	:	:	:	:	126 947	127 841	139 882	133 907	133 603
994 CAPITAL ACCOUNT	:	:	:	:	:	:	:	:	:	:
010 CURRENT + CAPITAL ACCOUNT	:	:	:	:	116 444	:	:	:	:	:
995 FINANCIAL ACCOUNT	:	:	:	:	:	:	:	:	:	:
998 NET ERRORS AND OMISSIONS	:	:	:	:	:	:	:	:	:	:

* Data have not been published at the request of the Member State

(1) Reinvested earnings are not included in investment income.

6.4.

Reporter: BLEU

Partner: Intra EU-12

	1987*	1988*	1989*	1990*	1991	1992	1993	1994	1995	1996
	(Mio ECU)									
	Net									
100 GOODS	:	:	:	:	5 971	6 697	7 063	7 135	7 697	6 556
200 SERVICES	:	:	:	:	467	901	1 578	2 750	1 729	2 497
205 Transportation	:	:	:	:	505	675	1 066	1 296	1 084	1 058
206 Sea transport	:	:	:	:	218	300	490	600	547	546
207 Passenger transport on sea	:	:	:	:	-4	-4	-3	-4	-5	-3
208 Freight transport on sea	:	:	:	:	108	178	349	440	381	419
209 Support. auxiliary and other services	:	:	:	:	114	126	145	163	170	130
210 Air transport	:	:	:	:	87	112	168	202	164	34
211 Passenger transport by air	:	:	:	:	50	67	107	130	80	-25
212 Freight transport by air	:	:	:	:	81	88	99	111	87	103
213 Supporting, auxiliary and other services	:	:	:	:	-44	-43	-38	-39	-3	-43
214 Other transportation	:	:	:	:	199	263	408	494	373	478
236 Travel	:	:	:	:	-1 083	-1 476	-1 267	-1 098	-1 297	-1 302
981 Other services	:	:	:	:	1 046	1 702	1 779	2 552	1 942	2 741
245 Communications services	:	:	:	:	107	118	135	167	179	336
249 Construction services	:	:	:	:	-211	-164	-9	-14	-142	-70
253 Insurance services	:	:	:	:	63	104	131	204	28	-3
260 Financial services	:	:	:	:	57	59	201	166	762	860
262 Computer and information services	:	:	:	:	42	51	65	89	52	84
266 Royalties and licence fees	:	:	:	:	-189	-60	-43	-88	-87	-54
268 Other business services	:	:	:	:	186	494	89	653	650	763
269 Merchanting and other trade-related serv.	:	:	:	:	196	421	118	197	-268	-143
270 Merchanting	:	:	:	:	48	74	42	52	-136	17
271 Other trade related services	:	:	:	:	148	348	76	145	-132	-160
272 Operational leasing	:	:	:	:	-18	55	53	76	34	3
273 Misc. business, prof. and technical serv.	:	:	:	:	7	18	-82	379	884	904
274 Legal, account., man., cons. and pub. rel.	:	:	:	:	-58	-63	-74	-58	-16	-36
278 Adv., market res. and polling	:	:	:	:	42	47	43	88	273	217
279 Research and development	:	:	:	:	-22	-24	-30	-14	89	136
280 Architect., engin. and other technical	:	:	:	:	-31	-33	-46	-5	103	38
281 Agric., mining and on-site processing	:	:	:	:	-35	-38	-44	-38	-37	-29
284 Other	:	:	:	:	-66	-72	-82	-72	336	330
285 Serv. between affiliated enterprises, nie	:	:	:	:	177	202	151	479	135	249
287 Personal, cultural and recreational services	:	:	:	:	47	50	54	124	-255	-91
288 Audio-visual and related services	:	:	:	:	-17	-12	-55	14	-246	-99
289 Other personal, cultural and recreational	:	:	:	:	64	62	109	110	-9	8
291 Government services, n i e	:	:	:	:	945	1 050	1 157	1 252	755	915
982 Services not allocated	:	:	:	:	0	0	0	0	0	0
300 INCOME (1)	:	:	:	:	1 562	3 498	5 158	5 508	3 734	2 599
310 Compensation of employees	:	:	:	:	1 298	1 359	1 420	1 398	1 383	1 330
320 Investment Income (1)	:	:	:	:	264	2 139	3 737	4 109	2 352	1 269
379 CURRENT TRANSFERS	:	:	:	:	-1 151	-1 350	-1 553	-1 791	-2 698	-2 718
993 CURRENT ACCOUNT	:	:	:	:	:	9 746	12 246	13 602	10 462	8 935
994 CAPITAL ACCOUNT	:	:	:	:	:	:	:	:	:	:
010 CURRENT + CAPITAL ACCOUNT	:	:	:	:	6 848	:	:	:	:	:
995 FINANCIAL ACCOUNT	:	:	:	:	:	:	:	:	:	:
998 NET ERRORS AND OMISSIONS	:	:	:	:	:	:	:	:	:	:

* Data have not been published at the request of the Member State

(1) Reinvested earnings are not included in investment income.

6.5.

Reporter: BLEU

Partner: Extra EU-12

(Mio ECU)

	1987*	1988*	1989*	1990*	1991	1992	1993	1994	1995	1996
	Credit									
100 GOODS	:	:	:	:	22 390	24 533	26 459	29 667	34 347	35 793
200 SERVICES	:	:	:	:	8 245	7 856	8 504	9 163	8 903	8 723
205 Transportation	:	:	:	:	2 590	2 369	2 424	2 641	2 837	2 725
206 Sea transport	:	:	:	:	1 250	1 143	1 170	1 275	1 661	1 377
207 Passenger transport on sea	:	:	:	:	1	1	1	1	1	1
208 Freight transport on sea	:	:	:	:	1 089	996	1 019	1 110	1 489	1 232
209 Support. auxiliary and other services	:	:	:	:	160	147	150	164	171	145
210 Air transport	:	:	:	:	375	343	351	383	515	769
211 Passenger transport by air	:	:	:	:	261	239	244	266	306	386
212 Freight transport by air	:	:	:	:	99	90	92	101	193	247
213 Supporting, auxiliary and other services	:	:	:	:	15	14	14	16	15	136
214 Other transportation	:	:	:	:	965	882	903	983	662	580
236 Travel	:	:	:	:	543	519	752	794	941	963
981 Other services	:	:	:	:	5 112	4 968	5 328	5 728	5 125	5 034
245 Communications services	:	:	:	:	130	124	134	145	217	182
249 Construction services	:	:	:	:	125	147	194	196	132	115
253 Insurance services	:	:	:	:	303	293	304	319	176	172
260 Financial services	:	:	:	:	814	664	1 015	1 238	1 371	1 322
262 Computer and information services	:	:	:	:	140	133	144	155	159	158
266 Royalties and licence fees	:	:	:	:	258	289	335	381	259	281
268 Other business services	:	:	:	:	2 717	2 663	2 548	2 696	2 522	2 555
269 Merchanting and other trade-related serv.	:	:	:	:	434	525	409	459	179	204
270 Merchanting	:	:	:	:	15	14	-2	-2	-67	-2
271 Other trade related services	:	:	:	:	419	511	411	461	245	207
272 Operational leasing	:	:	:	:	57	82	90	92	74	44
273 Misc. business, prof. and technical serv.	:	:	:	:	2 227	2 056	2 049	2 144	2 270	2 306
274 Legal, account., man., cons. and pub. rel.	:	:	:	:	72	66	66	69	81	95
278 Adv., market res. and polling	:	:	:	:	220	203	203	212	155	120
279 Research and development	:	:	:	:	76	71	70	74	120	100
280 Architect., engin. and other technical	:	:	:	:	193	178	178	186	133	177
281 Agric., mining and on-site processing	:	:	:	:	23	21	21	22	7	11
284 Other	:	:	:	:	46	43	42	44	28	41
285 Serv. between affiliated enterprises, nie	:	:	:	:	1 596	1 474	1 469	1 537	1 746	1 762
287 Personal, cultural and recreational services	:	:	:	:	214	206	178	143	42	52
288 Audio-visual and related services	:	:	:	:	105	101	88	70	14	16
289 Other personal, cultural and recreational	:	:	:	:	109	105	91	73	29	36
291 Government services, n i e	:	:	:	:	411	449	475	456	247	196
982 Services not allocated	:	:	:	:	0	0	0	0	0	0
300 INCOME (1)	:	:	:	:	20 685	19 252	20 508	19 959	18 633	15 815
310 Compensation of employees	:	:	:	:	131	150	152	127	295	336
320 Investment Income (1)	:	:	:	:	20 553	19 102	20 356	19 831	18 338	15 479
379 CURRENT TRANSFERS	:	:	:	:	1 287	1 213	1 335	1 355	917	985
993 CURRENT ACCOUNT	:	:	:	:	:	52 854	56 806	60 144	62 801	61 315
994 CAPITAL ACCOUNT	:	:	:	:	:	:	:	:	:	:
010 CURRENT + CAPITAL ACCOUNT	:	:	:	:	52 607	:	:	:	:	:
995 FINANCIAL ACCOUNT	:	:	:	:	:	:	:	:	:	:
998 NET ERRORS AND OMISSIONS	:	:	:	:	:	:	:	:	:	:

* Data have not been published at the request of the Member State

(1) Reinvested earnings are not included in investment income.

6.5.

Reporter: BLEU

Partner: Extra EU-12

	1987*	1988*	1989*	1990*	1991	1992	1993	1994	1995	1996
	(Mio ECU)									
	Debit									
100 GOODS	:	:	:	:	26 962	28 527	28 228	30 543	34 380	35 143
200 SERVICES	:	:	:	:	7 480	7 300	8 211	9 466	8 948	9 253
205 Transportation	:	:	:	:	2 092	1 937	2 099	2 196	2 254	2 242
206 Sea transport	:	:	:	:	1 023	947	1 027	1 074	1 463	1 310
207 Passenger transport on sea	:	:	:	:	3	3	3	3	1	1
208 Freight transport on sea	:	:	:	:	934	865	937	981	1 373	1 216
209 Support. auxiliary and other services	:	:	:	:	86	80	86	91	88	93
210 Air transport	:	:	:	:	296	274	297	310	341	402
211 Passenger transport by air	:	:	:	:	211	196	212	222	226	241
212 Freight transport by air	:	:	:	:	47	44	48	50	80	105
213 Supporting, auxiliary and other services	:	:	:	:	37	34	37	39	35	56
214 Other transportation	:	:	:	:	773	716	776	812	451	530
236 Travel	:	:	:	:	1 030	1 011	1 391	1 803	1 897	2 131
981 Other services	:	:	:	:	4 357	4 353	4 721	5 467	4 797	4 880
245 Communications services	:	:	:	:	68	66	74	86	117	106
249 Construction services	:	:	:	:	89	75	73	44	75	76
253 Insurance services	:	:	:	:	265	298	271	312	197	136
260 Financial services	:	:	:	:	535	653	846	1 259	968	1 029
262 Computer and information services	:	:	:	:	109	107	120	138	114	163
266 Royalties and licence fees	:	:	:	:	562	551	638	677	607	629
268 Other business services	:	:	:	:	2 405	2 296	2 358	2 588	2 425	2 384
269 Merchating and other trade-related serv.	:	:	:	:	425	566	612	679	424	432
270 Merchating	:	:	:	:	0	0	0	0	0	0
271 Other trade related services	:	:	:	:	425	566	612	679	424	432
272 Operational leasing	:	:	:	:	203	96	127	134	105	98
273 Misc. business, prof. and technical serv.	:	:	:	:	1 778	1 635	1 618	1 774	1 896	1 855
274 Legal, account., man., cons. and pub. rel.	:	:	:	:	91	83	82	90	118	128
278 Adv., market res. and polling	:	:	:	:	152	140	138	152	124	124
279 Research and development	:	:	:	:	74	68	67	74	73	51
280 Architect., engin. and other technical	:	:	:	:	172	159	157	172	203	198
281 Agric., mining and on-site processing	:	:	:	:	39	35	35	39	24	25
284 Other	:	:	:	:	75	69	68	75	101	50
285 Serv. between affiliated enterprises, nie	:	:	:	:	1 175	1 081	1 070	1 173	1 253	1 278
287 Personal, cultural and recreational services	:	:	:	:	111	106	155	94	136	112
288 Audio-visual and related services	:	:	:	:	71	67	99	60	93	83
289 Other personal, cultural and recreational	:	:	:	:	40	38	56	34	43	30
291 Government services, n i e	:	:	:	:	212	201	186	269	159	243
982 Services not allocated	:	:	:	:	0	0	0	0	0	0
300 INCOME (1)	:	:	:	:	19 998	19 476	18 381	17 956	17 191	12 884
310 Compensation of employees	:	:	:	:	0	0	0	0	145	147
320 Investment Income (1)	:	:	:	:	19 998	19 476	18 381	17 956	17 046	12 737
379 CURRENT TRANSFERS	:	:	:	:	1 530	1 691	1 821	2 080	1 545	1 582
993 CURRENT ACCOUNT	:	:	:	:	:	56 994	56 640	60 045	62 063	58 862
994 CAPITAL ACCOUNT	:	:	:	:	:	:	:	:	:	:
010 CURRENT + CAPITAL ACCOUNT	:	:	:	:	55 970	:	:	:	:	:
995 FINANCIAL ACCOUNT	:	:	:	:	:	:	:	:	:	:
998 NET ERRORS AND OMISSIONS	:	:	:	:	:	:	:	:	:	:

* Data have not been published at the request of the Member State

(1) Reinvested earnings are not included in investment income.

6.5.

Reporter: BLEU

Partner: Extra EU-12

(Mio ECU)

	1987*	1988*	1989*	1990*	1991	1992	1993	1994	1995	1996
	Net									
100 GOODS	:	:	:	:	-4 572	-3 994	-1 769	-876	-33	650
200 SERVICES	:	:	:	:	766	556	293	-303	-45	-530
205 Transportation	:	:	:	:	498	432	325	445	583	483
206 Sea transport	:	:	:	:	227	196	143	200	198	67
207 Passenger transport on sea	:	:	:	:	-2	-2	-2	-2	-	-
208 Freight transport on sea	:	:	:	:	155	131	82	129	115	16
209 Support. auxiliary and other services	:	:	:	:	74	67	64	73	83	52
210 Air transport	:	:	:	:	80	70	55	72	174	366
211 Passenger transport by air	:	:	:	:	50	43	32	44	80	145
212 Freight transport by air	:	:	:	:	51	47	45	51	114	142
213 Supporting, auxiliary and other services	:	:	:	:	-22	-20	-23	-23	-20	80
214 Other transportation	:	:	:	:	191	166	127	172	211	50
236 Travel	:	:	:	:	-488	-492	-640	-1 009	-957	-1 167
981 Other services	:	:	:	:	756	616	608	262	329	154
245 Communications services	:	:	:	:	63	58	60	59	100	76
249 Construction services	:	:	:	:	36	73	121	152	56	38
253 Insurance services	:	:	:	:	38	-4	33	7	-21	36
260 Financial services	:	:	:	:	280	11	169	-21	404	293
262 Computer and information services	:	:	:	:	30	26	24	17	45	-5
266 Royalties and licence fees	:	:	:	:	-305	-263	-303	-297	-348	-348
268 Other business services	:	:	:	:	312	367	191	108	98	171
269 Merchating and other trade-related serv.	:	:	:	:	9	-41	-203	-220	-245	-227
270 Merchating	:	:	:	:	15	14	-2	-2	-67	-2
271 Other trade related services	:	:	:	:	-6	-55	-201	-218	-178	-225
272 Operational leasing	:	:	:	:	-146	-14	-37	-42	-31	-53
273 Misc. business, prof. and technical serv.	:	:	:	:	449	422	431	370	374	452
274 Legal, account., man., cons. and pub. rel.	:	:	:	:	-19	-17	-17	-22	-37	-34
278 Adv., market res. and polling	:	:	:	:	68	64	64	60	32	-4
279 Research and development	:	:	:	:	2	3	3	-	47	49
280 Architect., engin. and other technical	:	:	:	:	21	20	21	14	-71	-21
281 Agric., mining and on-site processing	:	:	:	:	-16	-14	-14	-16	-17	-14
284 Other	:	:	:	:	-29	-26	-26	-30	-73	-9
285 Serv. between affiliated enterprises, nie	:	:	:	:	421	393	399	364	493	484
287 Personal, cultural and recreational services	:	:	:	:	103	100	24	49	-94	-60
288 Audio-visual and related services	:	:	:	:	34	34	-11	10	-79	-67
289 Other personal, cultural and recreational	:	:	:	:	69	66	35	39	-14	7
291 Government services, n i e	:	:	:	:	199	247	289	187	88	-47
982 Services not allocated	:	:	:	:	0	0	0	0	0	0
300 INCOME (1)	:	:	:	:	687	-225	2 127	2 003	1 443	2 931
310 Compensation of employees	:	:	:	:	131	150	152	127	150	189
320 Investment income (1)	:	:	:	:	555	-374	1 975	1 875	1 292	2 742
379 CURRENT TRANSFERS	:	:	:	:	-243	-478	-486	-725	-628	-597
993 CURRENT ACCOUNT	:	:	:	:	:	-4 141	166	99	737	2 454
994 CAPITAL ACCOUNT	:	:	:	:	:	:	:	:	:	:
010 CURRENT + CAPITAL ACCOUNT	:	:	:	:	-3 363	:	:	:	:	:
995 FINANCIAL ACCOUNT	:	:	:	:	:	:	:	:	:	:
998 NET ERRORS AND OMISSIONS	:	:	:	:	:	:	:	:	:	:

* Data have not been published at the request of the Member State

(1) Reinvested earnings are not included in investment income.

6.6.

Reporter: BLEU

Partner: USA

	1987*	1988*	1989*	1990*	1991	1992	1993	1994	1995	1996
	(Mio ECU)									
	Credit									
100 GOODS	:	:	:	:	5 327	7 214	7 263	7 441	9 586	9 342
200 SERVICES	:	:	:	:	3 306	2 920	3 308	3 663	3 973	3 703
205 Transportation	:	:	:	:	934	833	830	949	1 220	933
206 Sea transport	:	:	:	:	451	402	401	458	812	498
207 Passenger transport on sea	:	:	:	:	0	0	0	0	0	0
208 Freight transport on sea	:	:	:	:	393	350	349	399	734	447
209 Support. auxiliary and other services	:	:	:	:	58	52	51	59	78	52
210 Air transport	:	:	:	:	135	121	120	138	256	324
211 Passenger transport by air	:	:	:	:	94	84	84	96	176	211
212 Freight transport by air	:	:	:	:	36	32	32	36	78	111
213 Supporting, auxiliary and other services	:	:	:	:	6	5	5	6	1	2
214 Other transportation	:	:	:	:	348	310	309	354	153	111
236 Travel	:	:	:	:	243	262	482	501	519	534
981 Other services	:	:	:	:	2 129	1 826	1 996	2 213	2 234	2 237
245 Communications services	:	:	:	:	52	46	52	58	68	104
249 Construction services	:	:	:	:	14	14	44	8	20	22
253 Insurance services	:	:	:	:	127	83	85	87	61	61
260 Financial services	:	:	:	:	470	302	367	598	515	491
262 Computer and information services	:	:	:	:	56	49	56	62	90	85
266 Royalties and licence fees	:	:	:	:	93	139	166	153	177	209
268 Other business services	:	:	:	:	1 146	1 009	1 058	1 087	1 271	1 245
269 Merchanting and other trade-related serv.	:	:	:	:	137	150	116	131	80	103
270 Merchanting	:	:	:	:	6	7	3	5	-6	12
271 Other trade related services	:	:	:	:	131	143	113	126	86	92
272 Operational leasing	:	:	:	:	33	29	45	49	29	16
273 Misc. business, prof. and technical serv.	:	:	:	:	976	830	897	907	1 163	1 126
274 Legal, account., man., cons. and pub. rel.	:	:	:	:	31	27	29	29	31	41
278 Adv., market res. and polling	:	:	:	:	97	82	89	90	83	64
279 Research and development	:	:	:	:	34	29	31	31	99	52
280 Architect., engin. and other technical	:	:	:	:	85	72	78	79	45	42
281 Agric., mining and on-site processing	:	:	:	:	10	9	9	9	1	1
284 Other	:	:	:	:	20	17	19	19	17	24
285 Serv. between affiliated enterprises, nie	:	:	:	:	700	595	643	650	887	902
287 Personal, cultural and recreational services	:	:	:	:	88	77	74	63	11	12
288 Audio-visual and related services	:	:	:	:	43	38	36	31	5	7
289 Other personal, cultural and recreational	:	:	:	:	45	39	38	32	6	5
291 Government services, n i e	:	:	:	:	83	106	94	99	21	8
982 Services not allocated	:	:	:	:	0	0	0	0	0	0
300 INCOME (1)	:	:	:	:	5 211	5 233	6 225	7 182	6 933	5 818
310 Compensation of employees	:	:	:	:	:	:	:	:	56	60
320 Investment Income (1)	:	:	:	:	5 211	5 233	6 225	7 182	6 878	5 758
379 CURRENT TRANSFERS	:	:	:	:	463	338	410	414	303	342
993 CURRENT ACCOUNT	:	:	:	:	:	15 705	17 205	18 701	20 795	19 205
994 CAPITAL ACCOUNT	:	:	:	:	:	:	:	:	:	:
010 CURRENT + CAPITAL ACCOUNT	:	:	:	:	14 307	:	:	:	:	:
995 FINANCIAL ACCOUNT	:	:	:	:	:	:	:	:	:	:
998 NET ERRORS AND OMISSIONS	:	:	:	:	:	:	:	:	:	:

* Data have not been published at the request of the Member State

(1) Reinvested earnings are not included in investment income.

6.6.

Reporter: BLEU

Partner: USA

	1987*	1988*	1989*	1990*	1991	1992	1993	1994	1995	1996
	(Mio ECU)									
	Debit									
100 GOODS	:	:	:	:	7 959	10 170	9 132	8 854	10 383	9 560
200 SERVICES	:	:	:	:	3 035	3 012	3 517	4 253	3 506	3 682
205 Transportation	:	:	:	:	624	517	567	652	732	690
206 Sea transport	:	:	:	:	305	253	278	319	520	410
207 Passenger transport on sea	:	:	:	:	1	1	1	1	1	0
208 Freight transport on sea	:	:	:	:	278	231	253	291	488	384
209 Support. auxiliary and other services	:	:	:	:	26	21	23	27	32	25
210 Air transport	:	:	:	:	88	73	80	92	118	128
211 Passenger transport by air	:	:	:	:	63	52	57	66	69	65
212 Freight transport by air	:	:	:	:	14	12	13	15	34	42
213 Supporting, auxiliary and other services	:	:	:	:	11	9	10	12	14	20
214 Other transportation	:	:	:	:	230	191	210	241	94	152
236 Travel	:	:	:	:	422	447	800	1 132	613	651
981 Other services	:	:	:	:	1 989	2 047	2 150	2 469	2 161	2 341
245 Communications services	:	:	:	:	27	27	32	38	33	38
249 Construction services	:	:	:	:	7	10	15	3	22	23
253 Insurance services	:	:	:	:	83	102	89	96	78	52
260 Financial services	:	:	:	:	296	341	314	570	326	388
262 Computer and information services	:	:	:	:	44	44	51	62	58	72
266 Royalties and licence fees	:	:	:	:	447	443	501	521	499	508
268 Other business services	:	:	:	:	936	953	1 016	1 027	962	1 012
269 Merchanting and other trade-related serv.	:	:	:	:	110	118	125	121	91	80
270 Merchanting	:	:	:	:	0	0	0	0	0	0
271 Other trade related services	:	:	:	:	110	118	125	121	91	80
272 Operational leasing	:	:	:	:	96	46	62	55	80	70
273 Misc. business, prof. and technical serv.	:	:	:	:	729	789	829	851	791	861
274 Legal, account., man., cons. and pub. rel.	:	:	:	:	37	40	42	43	53	58
278 Adv., market res. and polling	:	:	:	:	62	67	71	73	54	61
279 Research and development	:	:	:	:	30	33	35	35	17	25
280 Architect., engin. and other technical	:	:	:	:	71	77	80	83	77	70
281 Agric., mining and on-site processing	:	:	:	:	16	17	18	18	8	4
284 Other	:	:	:	:	31	33	35	36	74	23
285 Serv. between affiliated enterprises, nie	:	:	:	:	482	522	548	563	507	621
287 Personal, cultural and recreational services	:	:	:	:	45	35	74	47	75	69
288 Audio-visual and related services	:	:	:	:	29	23	47	30	59	60
289 Other personal, cultural and recreational	:	:	:	:	16	13	27	17	17	9
291 Government services, n i e	:	:	:	:	104	91	57	104	108	179
982 Services not allocated	:	:	:	:	0	0	0	0	0	0
300 INCOME (1)	:	:	:	:	4 151	4 328	4 277	5 705	4 575	4 734
310 Compensation of employees	:	:	:	:	:	:	:	:	75	65
320 Investment Income (1)	:	:	:	:	4 151	4 328	4 277	5 705	4 499	4 668
379 CURRENT TRANSFERS	:	:	:	:	370	445	444	541	507	471
993 CURRENT ACCOUNT	:	:	:	:	:	17 955	17 370	19 352	18 971	18 447
994 CAPITAL ACCOUNT	:	:	:	:	:	:	:	:	:	:
010 CURRENT + CAPITAL ACCOUNT	:	:	:	:	15 514	:	:	:	:	:
995 FINANCIAL ACCOUNT	:	:	:	:	:	:	:	:	:	:
998 NET ERRORS AND OMISSIONS	:	:	:	:	:	:	:	:	:	:

* Data have not been published at the request of the Member State

(1) Reinvested earnings are not included in investment income.

6.6.

Reporter: BLEU

Partner: USA

	(Mio ECU)									
	1987*	1988*	1989*	1990*	1991	1992	1993	1994	1995	1996
	Net									
100 GOODS	:	:	:	:	-2 632	-2 955	-1 869	-1 413	-797	-218
200 SERVICES	:	:	:	:	271	-92	-209	-589	467	21
205 Transportation	:	:	:	:	310	315	263	298	488	243
206 Sea transport	:	:	:	:	146	149	123	140	291	88
207 Passenger transport on sea	:	:	:	:	-1	-	-	-1	-	-
208 Freight transport on sea	:	:	:	:	114	119	96	108	246	62
209 Support. auxiliary and other services	:	:	:	:	32	30	28	32	46	26
210 Air transport	:	:	:	:	47	48	40	46	138	196
211 Passenger transport by air	:	:	:	:	31	32	26	30	107	146
212 Freight transport by air	:	:	:	:	22	20	19	21	44	68
213 Supporting, auxiliary and other services	:	:	:	:	-5	-4	-5	-6	-13	-18
214 Other transportation	:	:	:	:	117	119	99	113	59	-41
236 Travel	:	:	:	:	-179	-186	-318	-631	-95	-117
981 Other services	:	:	:	:	140	-222	-154	-256	73	-105
245 Communications services	:	:	:	:	25	19	20	19	36	66
249 Construction services	:	:	:	:	6	4	29	4	-2	-1
253 Insurance services	:	:	:	:	44	-20	-3	-9	-17	9
260 Financial services	:	:	:	:	174	-38	53	27	188	103
262 Computer and information services	:	:	:	:	12	5	5	-	32	12
266 Royalties and licence fees	:	:	:	:	-354	-304	-335	-368	-322	-299
268 Other business services	:	:	:	:	210	56	42	60	309	233
269 Merchanting and other trade-related serv.	:	:	:	:	27	32	-9	10	-11	23
270 Merchanting	:	:	:	:	6	7	3	5	-6	12
271 Other trade related services	:	:	:	:	21	25	-12	5	-5	12
272 Operational leasing	:	:	:	:	-64	-17	-17	-6	-51	-54
273 Misc. business, prof. and technical serv.	:	:	:	:	247	41	68	56	372	265
274 Legal, account., man., cons. and pub. rel.	:	:	:	:	-6	-14	-13	-14	-22	-17
278 Adv., market res. and polling	:	:	:	:	34	15	18	17	29	3
279 Research and development	:	:	:	:	3	-4	-4	-4	82	28
280 Architect., engin. and other technical	:	:	:	:	14	-5	-3	-4	-33	-29
281 Agric., mining and on-site processing	:	:	:	:	-6	-9	-9	-9	-7	-3
284 Other	:	:	:	:	-11	-16	-16	-17	-57	1
285 Serv. between affiliated enterprises, nie	:	:	:	:	217	73	95	87	380	281
287 Personal, cultural and recreational services	:	:	:	:	43	42	0	16	-64	-57
288 Audio-visual and related services	:	:	:	:	15	15	-11	1	-54	-53
289 Other personal, cultural and recreational	:	:	:	:	29	26	11	15	-11	-5
291 Government services, n i e	:	:	:	:	-21	15	37	-5	-87	-170
982 Services not allocated	:	:	:	:	0	0	0	0	0	0
300 INCOME (1)	:	:	:	:	1 060	905	1 948	1 477	2 359	1 084
310 Compensation of employees	:	:	:	:	:	:	:	:	-20	-6
320 Investment Income (1)	:	:	:	:	1 060	905	1 948	1 477	2 378	1 090
379 CURRENT TRANSFERS	:	:	:	:	93	-108	-35	-127	-204	-129
993 CURRENT ACCOUNT	:	:	:	:	:	-2 250	-165	-652	1 824	758
994 CAPITAL ACCOUNT	:	:	:	:	:	:	:	:	:	:
010 CURRENT + CAPITAL ACCOUNT	:	:	:	:	-1 207	:	:	:	:	:
995 FINANCIAL ACCOUNT	:	:	:	:	:	:	:	:	:	:
998 NET ERRORS AND OMISSIONS	:	:	:	:	:	:	:	:	:	:

* Data have not been published at the request of the Member State

(1) Reinvested earnings are not included in investment income.

6.7.

Reporter: BLEU

Partner: Japan

	1987*	1988*	1989*	1990*	1991	1992	1993	1994	1995	1996
	(Mio ECU)									
	Credit									
100 GOODS	:	:	:	:	966	876	1 023	1 326	1 449	1 383
200 SERVICES	:	:	:	:	447	484	564	581	421	399
205 Transportation	:	:	:	:	148	128	128	146	131	117
206 Sea transport	:	:	:	:	71	62	62	70	90	84
207 Passenger transport on sea	:	:	:	:	0	0	0	0	0	0
208 Freight transport on sea	:	:	:	:	62	54	54	61	88	82
209 Support. auxiliary and other services	:	:	:	:	9	8	8	9	1	2
210 Air transport	:	:	:	:	21	18	18	21	16	14
211 Passenger transport by air	:	:	:	:	15	13	13	15	12	8
212 Freight transport by air	:	:	:	:	6	5	5	6	4	6
213 Supporting, auxiliary and other services	:	:	:	:	1	1	1	1	0	0
214 Other transportation	:	:	:	:	55	48	47	54	25	20
236 Travel	:	:	:	:	18	19	21	25	36	31
981 Other services	:	:	:	:	282	337	415	410	254	251
245 Communications services	:	:	:	:	7	8	9	9	7	3
249 Construction services	:	:	:	:	2	3	2	0	1	1
253 Insurance services	:	:	:	:	6	9	12	9	6	6
260 Financial services	:	:	:	:	49	44	69	76	100	83
262 Computer and information services	:	:	:	:	8	8	10	10	18	9
266 Royalties and licence fees	:	:	:	:	19	21	27	28	13	11
268 Other business services	:	:	:	:	175	220	270	262	103	130
269 Merchanting and other trade-related serv.	:	:	:	:	31	45	40	79	-1	6
270 Merchanting	:	:	:	:	4	3	2	7	-8	-2
271 Other trade related services	:	:	:	:	27	42	38	72	7	7
272 Operational leasing	:	:	:	:	3	16	2	5	9	3
273 Misc. business, prof. and technical serv.	:	:	:	:	142	158	228	178	94	121
274 Legal, account., man., cons. and pub. rel.	:	:	:	:	5	5	7	6	3	3
278 Adv., market res. and polling	:	:	:	:	14	16	23	18	11	12
279 Research and development	:	:	:	:	5	5	8	6	9	8
280 Architect., engin. and other technical	:	:	:	:	12	14	20	15	10	36
281 Agric., mining and on-site processing	:	:	:	:	1	2	2	2	1	0
284 Other	:	:	:	:	3	3	5	4	2	3
285 Serv. between affiliated enterprises, nie	:	:	:	:	101	113	164	128	59	60
287 Personal, cultural and recreational services	:	:	:	:	4	16	4	5	2	1
288 Audio-visual and related services	:	:	:	:	2	8	2	2	1	1
289 Other personal, cultural and recreational	:	:	:	:	2	8	2	3	1	1
291 Government services, n i e	:	:	:	:	13	9	13	11	5	6
982 Services not allocated	:	:	:	:	0	0	0	0	0	0
300 INCOME (1)	:	:	:	:	3 745	2 632	2 346	1 886	2 419	1 667
310 Compensation of employees	:	:	:	:	:	:	:	:	5	7
320 Investment Income (1)	:	:	:	:	3 745	2 632	2 346	1 886	2 414	1 660
379 CURRENT TRANSFERS	:	:	:	:	38	31	42	36	45	34
993 CURRENT ACCOUNT	:	:	:	:	:	4 023	3 975	3 829	4 333	3 484
994 CAPITAL ACCOUNT	:	:	:	:	:	:	:	:	:	:
010 CURRENT + CAPITAL ACCOUNT	:	:	:	:	5 197	:	:	:	:	:
995 FINANCIAL ACCOUNT	:	:	:	:	:	:	:	:	:	:
998 NET ERRORS AND OMISSIONS	:	:	:	:	:	:	:	:	:	:

* Data have not been published at the request of the Member State

(1) Reinvested earnings are not included in investment income.

6.7.

Reporter: BLEU

Partner: Japan

	1987*	1988*	1989*	1990*	1991	1992	1993	1994	1995	1996
	(Mio ECU)									
	Debit									
100 GOODS	:	:	:	:	2 390	2 307	2 196	2 277	2 684	2 360
200 SERVICES	:	:	:	:	272	298	350	386	358	365
205 Transportation	:	:	:	:	121	113	115	119	113	149
206 Sea transport	:	:	:	:	59	55	56	58	85	123
207 Passenger transport on sea	:	:	:	:	0	0	0	0	0	0
208 Freight transport on sea	:	:	:	:	54	51	51	53	82	119
209 Support. auxiliary and other services	:	:	:	:	5	5	5	5	3	3
210 Air transport	:	:	:	:	17	16	16	17	14	12
211 Passenger transport by air	:	:	:	:	12	11	12	12	9	9
212 Freight transport by air	:	:	:	:	3	3	3	3	5	4
213 Supporting, auxiliary and other services	:	:	:	:	2	2	2	2	0	0
214 Other transportation	:	:	:	:	45	42	43	44	14	14
236 Travel	:	:	:	:	12	15	19	24	16	25
981 Other services	:	:	:	:	138	169	215	242	229	191
245 Communications services	:	:	:	:	2	3	3	3	3	5
249 Construction services	:	:	:	:	0	0	2	0	22	17
253 Insurance services	:	:	:	:	5	8	6	7	6	4
260 Financial services	:	:	:	:	30	37	63	60	54	43
262 Computer and information services	:	:	:	:	4	4	5	6	4	3
266 Royalties and licence fees	:	:	:	:	16	13	14	19	21	28
268 Other business services	:	:	:	:	76	88	116	139	114	88
269 Merchanting and other trade-related serv.	:	:	:	:	-10	22	35	20	28	18
270 Merchanting	:	:	:	:	0	0	0	0	0	0
271 Other trade related services	:	:	:	:	-10	22	35	20	28	18
272 Operational leasing	:	:	:	:	16	9	7	6	6	3
273 Misc. business, prof. and technical serv.	:	:	:	:	69	57	74	113	80	67
274 Legal, account., man., cons. and pub. rel.	:	:	:	:	4	3	4	6	3	18
278 Adv., market res. and polling	:	:	:	:	6	5	6	10	6	4
279 Research and development	:	:	:	:	3	2	3	5	1	1
280 Architect., engin. and other technical	:	:	:	:	7	6	7	11	4	4
281 Agric., mining and on-site processing	:	:	:	:	2	1	2	2	0	7
284 Other	:	:	:	:	3	2	3	5	4	2
285 Serv. between affiliated enterprises, nie	:	:	:	:	46	38	49	74	63	31
287 Personal, cultural and recreational services	:	:	:	:	2	13	2	3	1	1
288 Audio-visual and related services	:	:	:	:	1	8	1	2	0	0
289 Other personal, cultural and recreational	:	:	:	:	1	5	1	1	1	1
291 Government services, n i e	:	:	:	:	3	3	4	4	4	4
982 Services not allocated	:	:	:	:	0	0	0	0	0	0
300 INCOME (1)	:	:	:	:	2 051	1 518	1 215	1 318	1 266	918
310 Compensation of employees	:	:	:	:	:	:	:	:	6	7
320 Investment Income (1)	:	:	:	:	2 051	1 518	1 215	1 318	1 260	911
379 CURRENT TRANSFERS	:	:	:	:	23	33	30	32	23	32
993 CURRENT ACCOUNT	:	:	:	:	:	4 156	3 791	4 013	4 331	3 675
994 CAPITAL ACCOUNT	:	:	:	:	:	:	:	:	:	:
010 CURRENT + CAPITAL ACCOUNT	:	:	:	:	4 736	:	:	:	:	:
995 FINANCIAL ACCOUNT	:	:	:	:	:	:	:	:	:	:
998 NET ERRORS AND OMISSIONS	:	:	:	:	:	:	:	:	:	:

* Data have not been published at the request of the Member State

(1) Reinvested earnings are not included in investment income.

6.7.

Reporter: BLEU

Partner: Japan

(Mio ECU)

	1987*	1988*	1989*	1990*	1991	1992	1993	1994	1995	1996
	Net									
100 GOODS	:	:	:	:	-1 424	-1 431	-1 173	-950	-1 235	-978
200 SERVICES	:	:	:	:	176	186	215	195	63	34
205 Transportation	:	:	:	:	26	14	12	27	18	-32
206 Sea transport	:	:	:	:	12	6	5	12	5	-40
207 Passenger transport on sea	:	:	:	:	-	-	-	-	0	-
208 Freight transport on sea	:	:	:	:	8	3	2	8	6	-38
209 Support. auxiliary and other services	:	:	:	:	4	3	3	4	-1	-1
210 Air transport	:	:	:	:	4	2	2	4	2	1
211 Passenger transport by air	:	:	:	:	3	1	1	3	3	-1
212 Freight transport by air	:	:	:	:	3	2	2	3	-1	2
213 Supporting, auxiliary and other services	:	:	:	:	-1	-1	-1	-1	0	0
214 Other transportation	:	:	:	:	10	6	5	10	11	6
236 Travel	:	:	:	:	5	4	3	1	20	6
981 Other services	:	:	:	:	144	168	200	168	25	60
245 Communications services	:	:	:	:	5	5	6	6	4	-2
249 Construction services	:	:	:	:	2	3	-	0	-21	-16
253 Insurance services	:	:	:	:	1	1	6	1	0	2
260 Financial services	:	:	:	:	19	7	7	16	46	40
262 Computer and information services	:	:	:	:	4	4	4	4	13	6
266 Royalties and licence fees	:	:	:	:	2	8	13	8	-9	-16
268 Other business services	:	:	:	:	99	132	154	123	-12	43
269 Merchanting and other trade-related serv.	:	:	:	:	41	23	5	60	-29	-12
270 Merchanting	:	:	:	:	4	3	2	7	-8	-2
271 Other trade related services	:	:	:	:	37	20	3	53	-21	-11
272 Operational leasing	:	:	:	:	-14	8	-5	-2	3	1
273 Misc. business, prof. and technical serv.	:	:	:	:	72	101	154	65	14	54
274 Legal, account., man., cons. and pub. rel.	:	:	:	:	1	2	4	-	0	-15
278 Adv., market res. and polling	:	:	:	:	8	11	16	8	5	8
279 Research and development	:	:	:	:	2	3	5	1	8	6
280 Architect., engin. and other technical	:	:	:	:	6	8	13	5	6	32
281 Agric., mining and on-site processing	:	:	:	:	-	0	1	-1	0	-7
284 Other	:	:	:	:	0	1	2	-1	-1	1
285 Serv. between affiliated enterprises, nie	:	:	:	:	56	76	115	53	-4	28
287 Personal, cultural and recreational services	:	:	:	:	2	3	2	2	1	0
288 Audio-visual and related services	:	:	:	:	0	-1	1	1	1	0
289 Other personal, cultural and recreational	:	:	:	:	1	3	1	2	0	-
291 Government services, n i e	:	:	:	:	10	6	9	7	1	2
982 Services not allocated	:	:	:	:	0	0	0	0	0	0
300 INCOME (1)	:	:	:	:	1 695	1 114	1 131	568	1 153	749
310 Compensation of employees	:	:	:	:	:	:	:	:	-1	0
320 Investment Income (1)	:	:	:	:	1 695	1 114	1 131	568	1 154	749
379 CURRENT TRANSFERS	:	:	:	:	14	-2	12	3	22	3
993 CURRENT ACCOUNT	:	:	:	:	:	-133	184	-184	2	-192
994 CAPITAL ACCOUNT	:	:	:	:	:	:	:	:	:	:
010 CURRENT + CAPITAL ACCOUNT	:	:	:	:	461	:	:	:	:	:
995 FINANCIAL ACCOUNT	:	:	:	:	:	:	:	:	:	:
998 NET ERRORS AND OMISSIONS	:	:	:	:	:	:	:	:	:	:

* Data have not been published at the request of the Member State

(1) Reinvested earnings are not included in investment income.

7.1.

Reporter: Denmark

Partner: World

	(Mio ECU)									
	1987	1988	1989	1990	1991	1992	1993	1994	1995	1996
	Credit									
100 GOODS	:	:	:	:	:	:	:	:	:	:
200 SERVICES	:	:	:	:	:	:	:	:	:	:
205 Transportation	:	:	:	:	:	:	:	:	:	:
206 Sea transport	:	:	:	:	:	:	:	:	:	:
207 Passenger transport on sea	:	:	:	:	:	:	:	:	:	:
208 Freight transport on sea	:	:	:	:	:	:	:	:	:	:
209 Support. auxiliary and other services	:	:	:	:	:	:	:	:	:	:
210 Air transport	:	:	:	:	:	:	:	:	:	:
211 Passenger transport by air	:	:	:	:	:	:	:	:	:	:
212 Freight transport by air	:	:	:	:	:	:	:	:	:	:
213 Supporting, auxiliary and other services	:	:	:	:	:	:	:	:	:	:
214 Other transportation	:	:	:	:	:	:	:	:	:	:
236 Travel	:	:	:	:	:	:	:	:	:	:
981 Other services	:	:	:	:	:	:	:	:	:	:
245 Communications services	:	:	:	:	:	:	:	:	:	:
249 Construction services	:	:	:	:	:	:	:	:	:	:
253 Insurance services	:	:	:	:	:	:	:	:	:	:
260 Financial services	:	:	:	:	:	:	:	:	:	:
262 Computer and information services	:	:	:	:	:	:	:	:	:	:
266 Royalties and licence fees	:	:	:	:	:	:	:	:	:	:
268 Other business services	:	:	:	:	:	:	:	:	:	:
269 Merchanting and other trade-related serv.	:	:	:	:	:	:	:	:	:	:
270 Merchanting	:	:	:	:	:	:	:	:	:	:
271 Other trade related services	:	:	:	:	:	:	:	:	:	:
272 Operational leasing	:	:	:	:	:	:	:	:	:	:
273 Misc. business, prof. and technical serv.	:	:	:	:	:	:	:	:	:	:
274 Legal, account., man., cons. and pub. rel.	:	:	:	:	:	:	:	:	:	:
278 Adv., market res. and polling	:	:	:	:	:	:	:	:	:	:
279 Research and development	:	:	:	:	:	:	:	:	:	:
280 Architect., engin. and other technical	:	:	:	:	:	:	:	:	:	:
281 Agric., mining and on-site processing	:	:	:	:	:	:	:	:	:	:
284 Other	:	:	:	:	:	:	:	:	:	:
285 Serv. between affiliated enterprises, nie	:	:	:	:	:	:	:	:	:	:
287 Personal, cultural and recreational services	:	:	:	:	:	:	:	:	:	:
288 Audio-visual and related services	:	:	:	:	:	:	:	:	:	:
289 Other personal, cultural and recreational	:	:	:	:	:	:	:	:	:	:
291 Government services, n i e	:	:	:	:	:	:	:	:	:	:
982 Services not allocated	:	:	:	:	:	:	:	:	:	:
300 INCOME	:	:	:	:	:	:	:	:	:	:
310 Compensation of employees	:	:	:	:	:	:	:	:	:	:
320 Investment Income	:	:	:	:	:	:	:	:	:	:
379 CURRENT TRANSFERS	:	:	:	:	:	:	:	:	:	:
993 CURRENT ACCOUNT	:	:	:	:	:	:	:	:	:	:
994 CAPITAL ACCOUNT	:	:	:	:	:	:	:	:	:	:
010 CURRENT + CAPITAL ACCOUNT	:	:	:	:	:	:	:	:	:	:
995 FINANCIAL ACCOUNT	:	:	:	:	:	:	:	:	:	:
998 NET ERRORS AND OMISSIONS	:	:	:	:	:	:	:	:	:	:

Data were not published on request of Denmark Statistics

7.1.

Reporter: Denmark

Partner: World

	(Mio ECU)									
	1987	1988	1989	1990	1991	1992	1993	1994	1995	1996
	Debit									
100 GOODS	:	:	:	:	:	:	:	:	:	:
200 SERVICES	:	:	:	:	:	:	:	:	:	:
205 Transportation	:	:	:	:	:	:	:	:	:	:
206 Sea transport	:	:	:	:	:	:	:	:	:	:
207 Passenger transport on sea	:	:	:	:	:	:	:	:	:	:
208 Freight transport on sea	:	:	:	:	:	:	:	:	:	:
209 Support. auxiliary and other services	:	:	:	:	:	:	:	:	:	:
210 Air transport	:	:	:	:	:	:	:	:	:	:
211 Passenger transport by air	:	:	:	:	:	:	:	:	:	:
212 Freight transport by air	:	:	:	:	:	:	:	:	:	:
213 Supporting, auxiliary and other services	:	:	:	:	:	:	:	:	:	:
214 Other transportation	:	:	:	:	:	:	:	:	:	:
236 Travel	:	:	:	:	:	:	:	:	:	:
981 Other services	:	:	:	:	:	:	:	:	:	:
245 Communications services	:	:	:	:	:	:	:	:	:	:
249 Construction services	:	:	:	:	:	:	:	:	:	:
253 Insurance services	:	:	:	:	:	:	:	:	:	:
260 Financial services	:	:	:	:	:	:	:	:	:	:
262 Computer and information services	:	:	:	:	:	:	:	:	:	:
266 Royalties and licence fees	:	:	:	:	:	:	:	:	:	:
268 Other business services	:	:	:	:	:	:	:	:	:	:
269 Merchanting and other trade-related serv.	:	:	:	:	:	:	:	:	:	:
270 Merchanting	:	:	:	:	:	:	:	:	:	:
271 Other trade related services	:	:	:	:	:	:	:	:	:	:
272 Operational leasing	:	:	:	:	:	:	:	:	:	:
273 Misc. business, prof. and technical serv.	:	:	:	:	:	:	:	:	:	:
274 Legal, account., man., cons. and pub. rel.	:	:	:	:	:	:	:	:	:	:
278 Adv., market res. and polling	:	:	:	:	:	:	:	:	:	:
279 Research and development	:	:	:	:	:	:	:	:	:	:
280 Architect., engin. and other technical	:	:	:	:	:	:	:	:	:	:
281 Agric., mining and on-site processing	:	:	:	:	:	:	:	:	:	:
284 Other	:	:	:	:	:	:	:	:	:	:
285 Serv. between affiliated enterprises, nie	:	:	:	:	:	:	:	:	:	:
287 Personal, cultural and recreational services	:	:	:	:	:	:	:	:	:	:
288 Audio-visual and related services	:	:	:	:	:	:	:	:	:	:
289 Other personal, cultural and recreational	:	:	:	:	:	:	:	:	:	:
291 Government services, n i e	:	:	:	:	:	:	:	:	:	:
982 Services not allocated	:	:	:	:	:	:	:	:	:	:
300 INCOME	:	:	:	:	:	:	:	:	:	:
310 Compensation of employees	:	:	:	:	:	:	:	:	:	:
320 Investment Income	:	:	:	:	:	:	:	:	:	:
379 CURRENT TRANSFERS	:	:	:	:	:	:	:	:	:	:
993 CURRENT ACCOUNT	:	:	:	:	:	:	:	:	:	:
994 CAPITAL ACCOUNT	:	:	:	:	:	:	:	:	:	:
010 CURRENT + CAPITAL ACCOUNT	:	:	:	:	:	:	:	:	:	:
995 FINANCIAL ACCOUNT	:	:	:	:	:	:	:	:	:	:
998 NET ERRORS AND OMISSIONS	:	:	:	:	:	:	:	:	:	:

Data were not published on request of Denmark Statistics

7.1.

Reporter: Denmark

Partner: World

	(Mio ECU)									
	1987	1988	1989	1990	1991	1992	1993	1994	1995	1996
	Net									
100 GOODS	:	:	:	:	:	:	:	:	:	:
200 SERVICES	:	:	:	:	:	:	:	:	:	:
205 Transportation	:	:	:	:	:	:	:	:	:	:
206 Sea transport	:	:	:	:	:	:	:	:	:	:
207 Passenger transport on sea	:	:	:	:	:	:	:	:	:	:
208 Freight transport on sea	:	:	:	:	:	:	:	:	:	:
209 Support. auxiliary and other services	:	:	:	:	:	:	:	:	:	:
210 Air transport	:	:	:	:	:	:	:	:	:	:
211 Passenger transport by air	:	:	:	:	:	:	:	:	:	:
212 Freight transport by air	:	:	:	:	:	:	:	:	:	:
213 Supporting, auxiliary and other services	:	:	:	:	:	:	:	:	:	:
214 Other transportation	:	:	:	:	:	:	:	:	:	:
236 Travel	:	:	:	:	:	:	:	:	:	:
981 Other services	:	:	:	:	:	:	:	:	:	:
245 Communications services	:	:	:	:	:	:	:	:	:	:
249 Construction services	:	:	:	:	:	:	:	:	:	:
253 Insurance services	:	:	:	:	:	:	:	:	:	:
260 Financial services	:	:	:	:	:	:	:	:	:	:
262 Computer and information services	:	:	:	:	:	:	:	:	:	:
266 Royalties and licence fees	:	:	:	:	:	:	:	:	:	:
268 Other business services	:	:	:	:	:	:	:	:	:	:
269 Merchating and other trade-related serv.	:	:	:	:	:	:	:	:	:	:
270 Merchating	:	:	:	:	:	:	:	:	:	:
271 Other trade related services	:	:	:	:	:	:	:	:	:	:
272 Operational leasing	:	:	:	:	:	:	:	:	:	:
273 Misc. business, prof. and technical serv.	:	:	:	:	:	:	:	:	:	:
274 Legal, account., man., cons. and pub. rel.	:	:	:	:	:	:	:	:	:	:
278 Adv., market res. and polling	:	:	:	:	:	:	:	:	:	:
279 Research and development	:	:	:	:	:	:	:	:	:	:
280 Architect., engin. and other technical	:	:	:	:	:	:	:	:	:	:
281 Agric., mining and on-site processing	:	:	:	:	:	:	:	:	:	:
284 Other	:	:	:	:	:	:	:	:	:	:
285 Serv. between affiliated enterprises, nie	:	:	:	:	:	:	:	:	:	:
287 Personal, cultural and recreational services	:	:	:	:	:	:	:	:	:	:
288 Audio-visual and related services	:	:	:	:	:	:	:	:	:	:
289 Other personal, cultural and recreational	:	:	:	:	:	:	:	:	:	:
291 Government services, n i e	:	:	:	:	:	:	:	:	:	:
982 Services not allocated	:	:	:	:	:	:	:	:	:	:
300 INCOME	:	:	:	:	:	:	:	:	:	:
310 Compensation of employees	:	:	:	:	:	:	:	:	:	:
320 Investment Income	:	:	:	:	:	:	:	:	:	:
379 CURRENT TRANSFERS	:	:	:	:	:	:	:	:	:	:
993 CURRENT ACCOUNT	:	:	:	:	:	:	:	:	:	:
994 CAPITAL ACCOUNT	:	:	:	:	:	:	:	:	:	:
010 CURRENT + CAPITAL ACCOUNT	:	:	:	:	:	:	:	:	:	:
995 FINANCIAL ACCOUNT	:	:	:	:	:	:	:	:	:	:
998 NET ERRORS AND OMISSIONS	:	:	:	:	:	:	:	:	:	:

Data were not published on request of Denmark Statistics

8.1.

Reporter: Germany

Partner: World

(Mio ECU)

	1987	1988	1989	1990	1991	1992	1993	1994	1995	1996
	Credit									
100 GOODS	251 434	272 576	308 580	322 584	325 803	332 336	326 720	361 841	400 191	411 898
200 SERVICES	40 232	40 297	45 441	49 889	52 698	53 177	55 269	55 671	62 562	66 973
205 Transportation	8 933	9 380	10 561	11 543	12 431	12 941	13 572	13 989	14 927	15 591
206 Sea transport	3 390	3 123	3 466	3 710	3 598	3 793	4 380	4 613	4 707	5 089
207 Passenger transport on sea	38	36	40	50	51	39	23	21	22	12
208 Freight transport on sea	2 594	2 319	2 579	2 604	2 647	2 899	3 426	3 775	3 891	4 316
209 Support. auxiliary and other services	758	768	848	1 056	900	855	932	817	795	760
210 Air transport	3 781	4 276	4 890	5 395	6 036	6 221	6 373	6 518	7 221	7 473
211 Passenger transport by air	2 218	2 590	3 058	3 490	3 698	3 798	3 879	4 023	4 276	4 701
212 Freight transport by air	777	870	959	959	1 115	1 061	1 093	1 027	1 348	1 222
213 Supporting, auxiliary and other services	787	816	872	945	1 223	1 363	1 401	1 467	1 597	1 550
214 Other transportation	1 762	1 981	2 205	2 438	2 797	2 926	2 818	2 859	2 999	3 029
236 Travel	8 488	8 801	9 809	11 252	12 198	12 303	12 699	12 495	13 696	13 829
981 Other services	22 810	22 116	25 071	27 094	28 069	27 935	28 998	29 187	33 939	37 554
245 Communications services	885	1 006	969	1 116	934	1 683	465	572	1 562	1 596
249 Construction services	2 961	2 339	2 494	2 579	3 133	3 380	3 542	3 164	4 001	3 922
253 Insurance services	706	507	193	-194	-254	-164	526	1 251	952	2 151
260 Financial services	485	634	647	589	749	1 061	1 576	1 233	1 858	2 133
262 Computer and information services	115	193	225	202	292	367	600	758	1 074	1 256
266 Royalties and licence fees	1 004	1 071	1 217	1 550	1 526	1 601	1 757	2 022	2 395	2 651
268 Other business services	8 096	7 803	9 851	11 678	12 222	11 998	13 480	13 954	16 855	18 840
269 Merchanting and other trade-related serv.	2 686	2 164	2 455	3 478	4 226	3 153	3 171	3 318	4 801	6 561
270 Merchanting	1 856	1 372	1 532	1 998	2 755	1 955	1 377	1 744	2 127	4 211
271 Other trade related services	830	792	923	1 479	1 471	1 198	1 794	1 574	2 674	2 350
272 Operational leasing	78	81	86	104	116	97	295	342	323	444
273 Misc. business, prof. and technical serv.	5 331	5 558	7 310	8 097	7 881	8 749	10 013	10 293	11 731	11 836
274 Legal, account., man., cons. and pub. rel.	312	378	543	574	685	906	941	1 228	1 588	1 667
278 Adv., market res. and polling	461	504	633	622	612	734	781	919	1 045	1 013
279 Research and development	1 307	1 284	1 502	2 051	2 033	2 141	2 255	2 419	2 854	2 605
280 Architect., engin. and other technical	918	877	1 042	1 186	1 233	1 516	1 547	1 679	1 786	1 925
281 Agric., mining and on-site processing	0	0	0	0	0	15	17	24	37	27
284 Other	1 495	1 696	2 657	2 471	2 098	2 188	3 119	2 770	2 944	3 098
285 Serv. between affiliated enterprises, nie	839	820	931	1 192	1 219	1 249	1 353	1 253	1 478	1 501
287 Personal, cultural and recreational services	42	48	72	99	84	67	117	127	142	114
288 Audio-visual and related services	42	48	72	99	84	67	117	127	142	114
289 Other personal, cultural and recreational	:	:	:	:	:	:	:	:	:	:
291 Government services, n i e	8 517	8 515	9 404	9 475	9 383	7 942	6 937	6 107	5 100	4 890
982 Services not allocated	0	0	0	0	0	0	0	0	0	0
300 INCOME	27 589	30 461	41 209	51 379	59 723	62 062	65 815	57 879	65 103	60 021
310 Compensation of employees	3 083	3 226	3 380	3 803	3 878	3 789	3 740	3 692	3 444	3 398
320 Investment Income	24 506	27 235	37 829	47 576	55 846	58 274	62 074	54 187	61 659	56 624
379 CURRENT TRANSFERS	8 472	9 883	9 509	10 286	10 863	11 471	11 419	11 798	12 978	13 921
993 CURRENT ACCOUNT	327 727	353 217	404 740	434 138	449 087	459 046	459 223	487 189	540 834	552 812
994 CAPITAL ACCOUNT	165	227	360	305	637	863	1 177	1 316	1 288	2 129
010 CURRENT + CAPITAL ACCOUNT	327 892	353 444	405 100	434 443	449 724	459 909	460 400	488 505	542 121	554 942
995 FINANCIAL ACCOUNT	:	:	:	:	:	:	:	:	:	:
998 NET ERRORS AND OMISSIONS	:	:	:	:	:	:	:	:	:	:

8.1.

Reporter: Germany

Partner: World

(Mio ECU)

	1987	1988	1989	1990	1991	1992	1993	1994	1995	1996
	Debit									
100 GOODS	192 863	207 913	240 497	268 099	310 398	310 773	291 531	318 962	350 459	355 705
200 SERVICES	48 588	51 595	56 936	63 520	69 910	76 623	83 514	88 923	97 319	101 281
205 Transportation	10 219	10 859	12 039	13 418	15 308	16 058	16 507	17 430	18 900	19 498
206 Sea transport	4 504	4 328	4 767	4 789	5 551	5 310	5 422	6 025	6 217	6 646
207 Passenger transport on sea	369	399	434	462	522	326	417	471	348	282
208 Freight transport on sea	2 973	2 702	2 875	2 784	3 487	3 324	3 272	3 639	3 861	3 949
209 Support. auxiliary and other services	1 162	1 226	1 459	1 542	1 542	1 660	1 734	1 914	2 009	2 416
210 Air transport	3 046	3 375	3 803	4 576	5 057	5 487	5 530	5 492	6 227	6 136
211 Passenger transport by air	2 391	2 645	2 829	3 266	3 627	3 948	3 911	4 017	4 544	4 157
212 Freight transport by air	51	115	263	258	287	216	222	222	374	356
213 Supporting, auxiliary and other services	604	616	712	1 052	1 143	1 323	1 398	1 254	1 309	1 623
214 Other transportation	2 669	3 157	3 469	4 052	4 701	5 261	5 554	5 913	6 455	6 716
236 Travel	21 473	22 552	24 227	26 594	28 977	31 834	34 895	38 117	39 875	40 183
981 Other services	16 897	18 184	20 670	23 508	25 625	28 730	32 111	33 375	38 546	41 601
245 Communications services	1 074	1 193	1 113	1 335	1 300	2 084	1 125	1 250	2 263	2 121
249 Construction services	1 975	1 845	1 999	2 334	2 710	3 008	3 625	3 815	4 510	4 569
253 Insurance services	555	710	577	441	519	466	999	1 397	1 130	1 895
260 Financial services	112	103	182	236	246	275	354	375	431	702
262 Computer and information services	340	431	515	555	631	723	1 043	1 041	1 501	1 875
266 Royalties and licence fees	2 129	2 319	2 744	2 980	3 418	3 482	3 784	3 799	4 541	4 631
268 Other business services	9 435	10 003	11 790	13 550	14 547	16 366	18 166	18 664	21 218	22 412
269 Merchanting and other trade-related serv.	4 200	4 296	4 774	5 475	5 583	5 534	6 037	6 104	7 125	6 798
270 Merchanting	0	0	0	0	0	0	0	0	0	0
271 Other trade related services	4 200	4 296	4 774	5 475	5 583	5 534	6 037	6 104	7 125	6 798
272 Operational leasing	41	39	44	68	90	107	206	224	209	380
273 Misc. business, prof. and technical serv.	5 194	5 669	6 971	8 007	8 875	10 725	11 923	12 335	13 885	15 234
274 Legal, account., man., cons. and pub. rel.	915	1 075	1 431	1 605	1 990	1 958	2 548	2 880	3 379	3 964
278 Adv., market res. and polling	1 153	1 198	1 374	1 593	1 723	1 932	2 045	2 012	2 410	2 646
279 Research and development	923	837	1 291	1 303	1 588	2 190	2 329	2 231	2 318	2 809
280 Architect., engin. and other technical	569	698	784	906	1 088	1 588	1 803	1 753	2 084	2 210
281 Agric., mining and on-site processing	0	0	0	0	0	120	160	127	129	149
284 Other	522	623	693	1 089	818	999	966	824	922	772
285 Serv. between affiliated enterprises, nie	1 111	1 237	1 398	1 510	1 668	1 937	2 073	2 508	2 643	2 684
287 Personal, cultural and recreational services	252	362	406	680	871	911	1 265	1 484	1 505	2 010
288 Audio-visual and related services	252	362	406	680	871	911	1 265	1 484	1 505	2 010
289 Other personal, cultural and recreational	:	:	:	:	:	:	:	:	:	:
291 Government services, n i e	1 026	1 219	1 342	1 397	1 383	1 416	1 750	1 549	1 446	1 384
982 Services not allocated	0	0	0	0	0	0	0	0	0	0
300 INCOME	21 979	24 460	28 246	35 178	42 420	48 168	54 553	51 958	66 060	64 070
310 Compensation of employees	1 007	1 134	1 149	1 687	2 267	2 892	3 361	3 512	4 201	4 345
320 Investment Income	20 972	23 326	27 097	33 492	40 153	45 277	51 192	48 446	61 859	59 725
379 CURRENT TRANSFERS	23 704	26 725	27 381	28 862	40 787	38 253	41 586	44 456	44 291	42 611
993 CURRENT ACCOUNT	287 134	310 693	353 059	395 660	463 515	473 817	471 183	504 297	558 129	563 667
994 CAPITAL ACCOUNT	245	239	288	1 340	1 129	405	763	1 155	1 748	2 150
010 CURRENT + CAPITAL ACCOUNT	287 379	310 932	353 347	396 999	464 644	474 222	471 946	505 452	559 877	565 817
995 FINANCIAL ACCOUNT	:	:	:	:	:	:	:	:	:	:
998 NET ERRORS AND OMISSIONS	:	:	:	:	:	:	:	:	:	:

8.1.

Reporter: Germany

Partner: World

(Mio ECU)

	1987	1988	1989	1990	1991	1992	1993	1994	1995	1996
	Net									
100 GOODS	58 572	64 663	68 083	54 485	15 405	21 563	35 189	42 879	49 731	56 193
200 SERVICES	-8 357	-11 298	-11 495	-13 631	-17 212	-23 445	-28 244	-33 252	-34 758	-34 308
205 Transportation	-1 286	-1 479	-1 479	-1 874	-2 877	-3 118	-2 935	-3 440	-3 972	-3 908
206 Sea transport	-1 114	-1 205	-1 301	-1 079	-1 953	-1 517	-1 042	-1 412	-1 510	-1 557
207 Passenger transport on sea	-332	-363	-394	-412	-471	-287	-395	-450	-326	-270
208 Freight transport on sea	-379	-383	-296	-180	-839	-425	154	136	30	368
209 Support. auxiliary and other services	-404	-458	-611	-487	-643	-805	-802	-1 097	-1 214	-1 655
210 Air transport	735	901	1 086	819	980	735	843	1 026	994	1 337
211 Passenger transport by air	-173	-54	229	224	71	-150	-32	6	-268	544
212 Freight transport by air	726	755	697	701	828	844	871	805	973	866
213 Supporting, auxiliary and other services	183	200	160	-106	81	40	3	214	288	-73
214 Other transportation	-906	-1 175	-1 264	-1 614	-1 905	-2 335	-2 736	-3 054	-3 456	-3 687
236 Travel	-12 985	-13 751	-14 418	-15 342	-16 779	-19 531	-22 196	-25 622	-26 180	-26 354
981 Other services	5 913	3 932	4 402	3 586	2 444	-795	-3 113	-4 189	-4 607	-4 047
245 Communications services	-189	-188	-145	-219	-366	-401	-660	-678	-701	-526
249 Construction services	986	494	494	245	424	371	-84	-652	-510	-647
253 Insurance services	151	-202	-384	-635	-773	-630	-473	-146	-178	256
260 Financial services	373	531	466	352	503	786	1 222	857	1 428	1 431
262 Computer and information services	-225	-238	-291	-353	-339	-356	-444	-283	-427	-619
266 Royalties and licence fees	-1 126	-1 248	-1 527	-1 430	-1 892	-1 881	-2 027	-1 777	-2 146	-1 980
268 Other business services	-1 339	-2 201	-1 939	-1 872	-2 325	-4 368	-4 686	-4 711	-4 363	-3 572
269 Merchanting and other trade-related serv.	-1 513	-2 132	-2 319	-1 997	-1 358	-2 381	-2 866	-2 786	-2 324	-238
270 Merchanting	1 856	1 372	1 532	1 998	2 755	1 955	1 377	1 744	2 127	4 211
271 Other trade related services	-3 369	-3 505	-3 851	-3 995	-4 112	-4 336	-4 243	-4 530	-4 451	-4 449
272 Operational leasing	37	41	41	36	26	-10	90	118	115	63
273 Misc. business, prof. and technical serv.	138	-110	339	90	-994	-1 976	-1 910	-2 042	-2 154	-3 398
274 Legal, account., man., cons. and pub. rel.	-603	-697	-887	-1 031	-1 304	-1 052	-1 607	-1 652	-1 792	-2 296
278 Adv., market res. and polling	-693	-694	-741	-971	-1 110	-1 199	-1 264	-1 093	-1 365	-1 633
279 Research and development	384	447	211	748	445	-49	-74	188	536	-204
280 Architect., engin. and other technical	350	179	259	279	145	-72	-256	-74	-298	-285
281 Agric., mining and on-site processing	0	0	0	0	0	-105	-143	-103	-92	-122
284 Other	973	1 073	1 964	1 382	1 280	1 189	2 153	1 946	2 022	2 326
285 Serv. between affiliated enterprises, nie	-272	-418	-467	-318	-449	-688	-720	-1 255	-1 165	-1 183
287 Personal, cultural and recreational services	-210	-314	-334	-581	-787	-843	-1 149	-1 357	-1 363	-1 896
288 Audio-visual and related services	-210	-314	-334	-581	-787	-843	-1 149	-1 357	-1 363	-1 896
289 Other personal, cultural and recreational	:	:	:	:	:	:	:	:	:	:
291 Government services, n i e	7 491	7 296	8 062	8 079	8 000	6 526	5 187	4 557	3 655	3 506
982 Services not allocated	0	0	0	0	0	0	0	0	0	0
300 INCOME	5 610	6 002	12 963	16 201	17 303	13 894	11 262	5 921	-956	-4 049
310 Compensation of employees	2 076	2 093	2 232	2 116	1 611	897	380	180	-756	-947
320 Investment Income	3 534	3 910	10 732	14 084	15 692	12 997	10 883	5 741	-200	-3 102
379 CURRENT TRANSFERS	-15 232	-16 842	-17 872	-18 576	-29 925	-26 782	-30 167	-32 657	-31 313	-28 691
993 CURRENT ACCOUNT	40 593	42 525	51 680	38 479	-14 428	-14 771	-11 960	-17 109	-17 296	-10 855
994 CAPITAL ACCOUNT	-81	-12	72	-1 035	-492	457	414	162	-460	-21
010 CURRENT + CAPITAL ACCOUNT	40 513	42 513	51 752	37 444	-14 920	-14 314	-11 546	-16 947	-17 756	-10 876
995 FINANCIAL ACCOUNT	-38 825	-43 810	-55 868	-49 459	9 693	11 283	25 719	28 149	29 108	15 556
998 NET ERRORS AND OMISSIONS	-1 688	1 298	4 116	12 016	5 227	3 030	-14 173	-11 202	-11 352	-4 680

8.2.

Reporter: Germany

Partner: Intra EU-15

	(Mio ECU)									
	1987	1988	1989	1990	1991	1992	1993	1994	1995	1996
	Credit									
100 GOODS	156 715	174 424	199 971	201 485	206 080	210 711	190 877	209 963	233 437	236 280
200 SERVICES	18 365	18 761	21 086	23 767	25 634	26 663	27 861	27 743	32 138	33 992
205 Transportation	4 278	4 424	4 924	5 413	5 778	5 963	6 305	6 552	6 930	7 179
206 Sea transport	1 591	1 434	1 534	1 675	1 586	1 632	1 926	2 084	2 065	2 234
207 Passenger transport on sea	22	24	27	28	29	27	15	16	16	6
208 Freight transport on sea	1 285	1 123	1 185	1 243	1 216	1 271	1 528	1 697	1 661	1 856
209 Support. auxiliary and other services	284	287	322	403	341	334	383	370	388	372
210 Air transport	1 418	1 600	1 810	2 054	2 255	2 252	2 439	2 536	2 923	3 014
211 Passenger transport by air	788	945	1 082	1 295	1 402	1 412	1 401	1 495	1 722	1 918
212 Freight transport by air	173	196	224	223	257	243	219	225	319	257
213 Supporting, auxiliary and other services	458	460	504	535	595	596	819	816	882	840
214 Other transportation	1 270	1 390	1 581	1 685	1 938	2 079	1 940	1 932	1 943	1 930
236 Travel	6 099	6 269	6 713	7 711	8 546	8 594	8 511	8 337	9 074	9 071
981 Other services	7 988	8 068	9 450	10 643	11 310	12 106	13 046	12 855	16 133	17 743
245 Communications services	368	398	335	503	330	661	184	239	795	896
249 Construction services	645	574	644	771	921	1 214	1 167	768	896	1 221
253 Insurance services	297	141	-19	-385	-256	-211	-58	283	594	650
260 Financial services	249	327	333	280	340	593	1 044	794	1 185	1 259
262 Computer and information services	63	92	118	111	168	224	430	498	630	645
266 Royalties and licence fees	410	443	470	674	646	676	760	915	1 081	1 020
268 Other business services	4 161	3 978	5 168	6 251	6 707	6 794	7 313	7 703	9 307	10 401
269 Merchanting and other trade-related serv.	1 385	1 194	1 377	1 833	2 213	1 651	1 594	1 633	2 525	3 532
270 Merchanting	928	752	873	937	1 419	1 011	605	789	1 015	2 194
271 Other trade related services	457	442	503	896	794	640	988	844	1 510	1 338
272 Operational leasing	53	54	60	67	68	63	164	182	175	229
273 Misc. business, prof. and technical serv.	2 724	2 731	3 731	4 351	4 426	5 080	5 555	5 888	6 607	6 640
274 Legal, account., man., cons. and pub. rel.	156	196	287	326	370	507	477	650	865	893
278 Adv., market res. and polling	309	301	398	391	392	481	522	635	700	681
279 Research and development	771	753	830	1 342	1 386	1 381	1 523	1 716	1 973	1 814
280 Architect., engin. and other technical	392	362	453	596	618	849	787	832	898	929
281 Agric., mining and on-site processing	0	0	0	0	0	5	7	17	27	16
284 Other	720	740	1 315	1 154	1 091	1 226	1 568	1 470	1 542	1 732
285 Serv. between affiliated enterprises, nie	376	378	449	543	569	631	669	569	603	575
287 Personal, cultural and recreational services	31	36	58	61	58	48	100	109	101	86
288 Audio-visual and related services	31	36	58	61	58	48	100	109	101	86
289 Other personal, cultural and recreational	:	:	:	:	:	:	:	:	:	:
291 Government services, n i e	1 762	2 080	2 342	2 377	2 397	2 108	2 106	1 546	1 546	1 565
982 Services not allocated	0	0	0	0	0	0	0	0	0	0
300 INCOME	11 504	12 761	19 913	27 444	33 234	37 963	40 899	33 704	40 111	34 929
310 Compensation of employees	649	642	639	838	851	861	877	889	898	917
320 Investment income	10 855	12 119	19 274	26 606	32 382	37 102	40 021	32 815	39 213	34 012
379 CURRENT TRANSFERS	6 789	7 874	7 714	7 796	8 545	8 539	8 958	9 119	10 188	10 940
993 CURRENT ACCOUNT	193 373	213 820	248 684	260 492	273 493	283 877	268 595	280 530	315 874	316 142
994 CAPITAL ACCOUNT	:	:	:	:	:	:	:	:	:	:
010 CURRENT + CAPITAL ACCOUNT	:	:	:	:	:	:	:	:	:	:
995 FINANCIAL ACCOUNT	:	:	:	:	:	:	:	:	:	:
998 NET ERRORS AND OMISSIONS	:	:	:	:	:	:	:	:	:	:

8.2.

Reporter: Germany

Partner: Intra EU-15

	(Mio ECU)									
	1987	1988	1989	1990	1991	1992	1993	1994	1995	1996
	Debit									
100 GOODS	116 773	124 394	142 137	159 681	185 356	186 290	162 638	177 225	198 625	201 787
200 SERVICES	27 315	29 689	32 652	36 463	40 926	44 447	47 606	50 167	55 438	56 415
205 Transportation	4 932	5 917	6 500	7 336	8 408	8 675	8 679	9 408	10 795	10 517
206 Sea transport	1 741	2 202	2 407	2 475	2 847	2 614	2 617	2 868	3 583	3 170
207 Passenger transport on sea	267	325	345	361	452	277	332	389	281	202
208 Freight transport on sea	941	1 329	1 415	1 396	1 687	1 634	1 588	1 698	2 480	1 965
209 Support. auxiliary and other services	533	548	646	717	708	704	698	781	821	1 003
210 Air transport	1 269	1 463	1 699	2 053	2 293	2 503	2 461	2 479	2 795	2 770
211 Passenger transport by air	966	1 121	1 240	1 432	1 611	1 688	1 621	1 663	1 903	1 774
212 Freight transport by air	10	32	93	91	111	85	87	86	115	102
213 Supporting, auxiliary and other services	294	309	367	530	572	730	753	730	777	894
214 Other transportation	1 922	2 252	2 395	2 809	3 269	3 558	3 601	4 061	4 417	4 578
236 Travel	15 162	15 845	17 231	18 512	20 855	22 014	23 849	25 973	26 950	27 187
981 Other services	7 221	7 927	8 921	10 616	11 663	13 758	15 079	14 785	17 692	18 711
245 Communications services	486	531	443	639	447	954	475	490	1 032	1 146
249 Construction services	823	820	881	1 109	1 399	1 583	1 983	1 805	1 990	1 954
253 Insurance services	258	305	224	168	279	314	509	678	551	921
260 Financial services	65	60	110	150	166	200	247	237	290	473
262 Computer and information services	159	202	246	267	315	366	566	517	771	932
266 Royalties and licence fees	613	727	759	937	1 137	1 145	1 187	1 162	1 539	1 186
268 Other business services	4 395	4 726	5 644	6 626	7 118	8 322	8 987	8 736	10 439	10 775
269 Merchanting and other trade-related serv.	1 885	1 958	2 173	2 643	2 485	2 387	2 477	2 324	2 906	2 727
270 Merchanting	0	0	0	0	0	0	0	0	0	0
271 Other trade related services	1 885	1 958	2 173	2 643	2 485	2 387	2 477	2 324	2 906	2 727
272 Operational leasing	32	28	34	47	52	57	142	162	127	204
273 Misc. business, prof. and technical serv.	2 478	2 740	3 436	3 936	4 581	5 878	6 369	6 250	7 407	7 845
274 Legal, account., man., cons. and pub. rel.	369	438	573	707	861	930	1 213	1 351	1 686	1 999
278 Adv., market res. and polling	555	612	721	840	931	1 068	1 079	1 030	1 312	1 402
279 Research and development	480	427	753	772	913	1 292	1 393	1 271	1 444	1 635
280 Architect., engin. and other technical	323	393	473	538	707	1 047	1 123	976	1 234	1 261
281 Agric., mining and on-site processing	0	0	0	0	0	110	145	117	125	135
284 Other	319	402	401	418	447	535	509	396	457	417
285 Serv. between affiliated enterprises, nie	433	470	515	662	722	896	907	1 109	1 148	995
287 Personal, cultural and recreational services	125	175	241	298	367	363	536	600	595	868
288 Audio-visual and related services	125	175	241	298	367	363	536	600	595	868
289 Other personal, cultural and recreational	:	:	:	:	:	:	:	:	:	:
291 Government services, n i e	298	379	372	422	436	509	589	561	484	455
982 Services not allocated	0	0	0	0	0	0	0	0	0	0
300 INCOME	10 282	11 872	15 377	19 827	24 725	29 795	37 461	35 283	42 165	41 051
310 Compensation of employees	995	1 025	1 067	1 532	1 764	1 929	2 079	2 236	2 468	2 510
320 Investment income	9 286	10 847	14 310	18 295	22 961	27 866	35 382	33 047	39 697	38 542
379 CURRENT TRANSFERS	14 451	17 217	17 423	16 798	22 735	24 214	26 368	28 945	29 344	28 575
993 CURRENT ACCOUNT	168 822	183 172	207 590	232 769	273 742	284 745	274 073	291 619	325 572	327 829
994 CAPITAL ACCOUNT	:	:	:	:	:	:	:	:	:	:
010 CURRENT + CAPITAL ACCOUNT	:	:	:	:	:	:	:	:	:	:
995 FINANCIAL ACCOUNT	:	:	:	:	:	:	:	:	:	:
998 NET ERRORS AND OMISSIONS	:	:	:	:	:	:	:	:	:	:

8.2.

Reporter: Germany

Partner: Intra EU-15

	(Mio ECU)									
	1987	1988	1989	1990	1991	1992	1993	1994	1995	1996
	Net									
100 GOODS	39 942	50 031	57 834	41 804	20 724	24 421	28 239	32 739	34 811	34 493
200 SERVICES	-8 950	-10 928	-11 566	-12 696	-15 292	-17 783	-19 745	-22 423	-23 300	-22 423
205 Transportation	-654	-1 492	-1 577	-1 923	-2 630	-2 712	-2 374	-2 856	-3 865	-3 339
206 Sea transport	-150	-768	-872	-800	-1 261	-982	-691	-784	-1 518	-936
207 Passenger transport on sea	-245	-301	-318	-333	-423	-249	-317	-373	-265	-196
208 Freight transport on sea	344	-206	-230	-153	-471	-363	-60	-1	-819	-109
209 Support. auxiliary and other services	-250	-261	-324	-314	-366	-370	-315	-411	-433	-631
210 Air transport	149	138	110	1	-39	-251	-23	57	128	245
211 Passenger transport by air	-178	-176	-157	-137	-209	-276	-220	-168	-181	143
212 Freight transport by air	163	164	130	133	147	158	133	139	203	155
213 Supporting, auxiliary and other services	164	150	138	5	23	-133	65	86	105	-54
214 Other transportation	-652	-862	-814	-1 124	-1 331	-1 479	-1 660	-2 129	-2 475	-2 647
236 Travel	-9 063	-9 576	-10 518	-10 801	-12 309	-13 420	-15 338	-17 635	-17 876	-18 116
981 Other services	768	141	528	28	-353	-1 652	-2 033	-1 930	-1 558	-968
245 Communications services	-118	-134	-108	-136	-117	-294	-291	-251	-237	-250
249 Construction services	-178	-246	-237	-338	-478	-369	-816	-1 037	-1 095	-734
253 Insurance services	40	-164	-243	-553	-535	-526	-567	-394	43	-271
260 Financial services	184	268	223	130	174	393	797	557	894	787
262 Computer and information services	-96	-110	-128	-155	-147	-142	-136	-19	-141	-287
266 Royalties and licence fees	-202	-284	-288	-262	-491	-470	-427	-247	-458	-167
268 Other business services	-234	-748	-476	-376	-411	-1 528	-1 675	-1 033	-1 132	-374
269 Merchanting and other trade-related serv.	-500	-764	-797	-810	-272	-736	-884	-691	-381	805
270 Merchanting	928	752	873	937	1 419	1 011	605	789	1 015	2 194
271 Other trade related services	-1 428	-1 516	-1 670	-1 747	-1 691	-1 746	-1 489	-1 480	-1 396	-1 389
272 Operational leasing	21	25	26	20	16	5	23	20	47	25
273 Misc. business, prof. and technical serv.	246	-9	294	415	-156	-798	-814	-362	-799	-1 204
274 Legal, account., man., cons. and pub. rel.	-213	-242	-286	-381	-492	-423	-735	-702	-821	-1 106
278 Adv., market res. and polling	-246	-311	-323	-449	-539	-587	-557	-395	-612	-721
279 Research and development	292	326	77	569	473	90	131	444	529	179
280 Architect., engin. and other technical	69	-31	-20	59	-89	-198	-336	-144	-336	-332
281 Agric., mining and on-site processing	0	0	0	0	0	-104	-138	-100	-98	-119
284 Other	401	339	913	737	644	690	1 060	1 074	1 084	1 314
285 Serv. between affiliated enterprises, nie	-57	-91	-66	-119	-154	-265	-238	-540	-546	-420
287 Personal, cultural and recreational services	-93	-140	-182	-236	-309	-315	-436	-491	-494	-782
288 Audio-visual and related services	-93	-140	-182	-236	-309	-315	-436	-491	-494	-782
289 Other personal, cultural and recreational	:	:	:	:	:	:	:	:	:	:
291 Government services, n i e	1 465	1 700	1 969	1 955	1 961	1 598	1 517	985	1 062	1 110
982 Services not allocated	0	0	0	0	0	0	0	0	0	0
300 INCOME	1 222	889	4 536	7 617	8 509	8 168	3 438	-1 579	-2 054	-6 122
310 Compensation of employees	-346	-383	-428	-694	-913	-1 068	-1 202	-1 347	-1 570	-1 593
320 Investment Income	1 569	1 272	4 964	8 312	9 421	9 236	4 640	-232	-484	-4 530
379 CURRENT TRANSFERS	-7 662	-9 343	-9 709	-9 002	-14 190	-15 674	-17 410	-19 827	-19 157	-17 635
993 CURRENT ACCOUNT	24 552	30 649	41 095	27 723	-250	-869	-5 478	-11 089	-9 698	-11 687
994 CAPITAL ACCOUNT	:	:	:	:	:	:	:	:	:	:
010 CURRENT + CAPITAL ACCOUNT	:	:	:	:	:	:	:	:	:	:
995 FINANCIAL ACCOUNT	:	:	:	:	:	:	:	:	:	:
998 NET ERRORS AND OMISSIONS	:	:	:	:	:	:	:	:	:	:

8.3.

Reporter: Germany

Partner: Extra EU-15

(Mio ECU)

	1987	1988	1989	1990	1991	1992	1993	1994	1995	1996
	Credit									
100 GOODS	94 314	97 754	108 120	120 583	119 149	121 067	133 052	149 534	165 718	174 440
200 SERVICES	21 506	21 192	23 954	25 744	26 562	25 924	27 115	27 617	30 272	32 920
205 Transportation	4 655	4 956	5 637	6 129	6 463	6 695	7 267	7 438	7 993	8 412
206 Sea transport	1 800	1 689	1 932	2 035	2 012	2 161	2 455	2 529	2 639	2 855
207 Passenger transport on sea	16	13	13	21	22	12	8	5	5	6
208 Freight transport on sea	1 309	1 196	1 394	1 361	1 431	1 628	1 898	2 078	2 228	2 460
209 Support. auxiliary and other services	475	481	526	653	558	521	548	446	407	389
210 Air transport	2 363	2 675	3 080	3 341	3 592	3 687	3 934	3 982	4 298	4 459
211 Passenger transport by air	1 430	1 645	1 977	2 195	2 297	2 386	2 479	2 528	2 555	2 783
212 Freight transport by air	604	674	736	736	857	818	873	802	1 029	966
213 Supporting, auxiliary and other services	329	356	368	410	438	483	583	652	715	710
214 Other transportation	493	591	625	754	859	847	878	926	1 056	1 099
236 Travel	2 356	2 497	3 043	3 486	3 592	3 644	4 132	4 124	4 589	4 725
981 Other services	14 495	13 740	15 274	16 128	16 507	15 587	15 717	16 056	17 690	19 782
245 Communications services	517	608	634	613	604	1 022	280	333	767	699
249 Construction services	2 316	1 765	1 850	1 808	2 213	2 166	2 375	2 395	3 105	2 702
253 Insurance services	408	366	213	191	2	48	583	968	358	1 501
260 Financial services	232	304	310	305	403	459	531	436	674	873
262 Computer and information services	52	101	107	91	125	143	169	259	444	611
266 Royalties and licence fees	594	628	746	875	880	925	998	1 107	1 314	1 632
268 Other business services	3 935	3 824	4 683	5 428	5 516	5 204	6 166	6 194	7 491	8 411
269 Merchanting and other trade-related serv.	1 301	970	1 079	1 645	2 012	1 501	1 578	1 685	2 275	3 028
270 Merchanting	928	620	659	1 061	1 335	945	772	955	1 112	2 016
271 Other trade related services	373	350	420	584	678	556	806	731	1 163	1 013
272 Operational leasing	26	27	25	38	48	34	132	161	149	214
273 Misc. business, prof. and technical serv.	2 608	2 827	3 579	3 745	3 455	3 668	4 456	4 349	5 067	5 169
274 Legal, account., man., cons. and pub. rel.	156	183	257	248	315	399	464	578	723	775
278 Adv., market res. and polling	152	202	235	231	220	253	259	284	345	331
279 Research and development	536	531	673	710	647	760	731	704	881	791
280 Architect., engin. and other technical	526	515	589	589	614	666	760	847	888	996
281 Agric., mining and on-site processing	0	0	0	0	0	9	10	7	11	10
284 Other	775	955	1 342	1 317	1 007	963	1 549	1 244	1 346	1 340
285 Serv. between affiliated enterprises, nie	463	441	483	650	650	618	683	684	875	926
287 Personal, cultural and recreational services	11	12	14	37	26	19	18	19	41	27
288 Audio-visual and related services	11	12	14	37	26	19	18	19	41	27
289 Other personal, cultural and recreational	:	:	:	:	:	:	:	:	:	:
291 Government services, n i e	6 431	6 131	6 719	6 781	6 738	5 602	4 598	4 343	3 496	3 325
982 Services not allocated	0	0	0	0	0	0	0	0	0	0
300 INCOME	15 784	17 392	20 972	23 602	26 185	23 811	24 635	23 880	24 991	25 612
310 Compensation of employees	2 134	2 276	2 418	2 634	2 723	2 640	2 584	2 528	2 546	2 481
320 Investment Income	13 650	15 116	18 554	20 968	23 462	21 171	22 051	21 353	22 445	23 131
379 CURRENT TRANSFERS	1 680	2 006	1 788	2 488	2 316	2 930	2 456	2 676	2 789	2 978
993 CURRENT ACCOUNT	133 283	138 345	154 834	172 417	174 212	173 732	187 258	203 707	223 770	235 951
994 CAPITAL ACCOUNT	:	:	:	:	:	:	:	:	:	:
010 CURRENT + CAPITAL ACCOUNT	:	:	:	:	:	:	:	:	:	:
995 FINANCIAL ACCOUNT	:	:	:	:	:	:	:	:	:	:
998 NET ERRORS AND OMISSIONS	:	:	:	:	:	:	:	:	:	:

8.3.

Reporter: Germany

Partner: Extra EU-15

	(Mio ECU)									
	1987	1988	1989	1990	1991	1992	1993	1994	1995	1996
	Debit									
100 GOODS	75 964	83 385	98 203	108 275	124 925	124 352	125 985	138 630	151 498	153 469
200 SERVICES	21 241	21 891	24 262	27 030	28 954	32 134	35 855	38 712	41 845	44 837
205 Transportation	5 287	4 943	5 538	6 082	6 900	7 383	7 828	8 022	8 104	8 981
206 Sea transport	2 763	2 125	2 360	2 315	2 704	2 696	2 805	3 157	2 634	3 476
207 Passenger transport on sea	102	74	88	101	70	49	86	82	66	80
208 Freight transport on sea	2 032	1 373	1 459	1 388	1 800	1 690	1 684	1 942	1 380	1 984
209 Support. auxiliary and other services	629	678	813	825	835	956	1 035	1 133	1 187	1 413
210 Air transport	1 777	1 913	2 104	2 523	2 763	2 984	3 069	3 013	3 432	3 366
211 Passenger transport by air	1 425	1 524	1 589	1 834	2 017	2 259	2 290	2 354	2 641	2 383
212 Freight transport by air	42	83	170	167	176	131	134	135	259	255
213 Supporting, auxiliary and other services	310	306	345	522	571	593	644	524	532	728
214 Other transportation	747	904	1 074	1 244	1 433	1 703	1 954	1 852	2 038	2 138
236 Travel	6 279	6 692	6 974	8 058	8 091	9 779	10 996	12 100	12 894	12 968
981 Other services	9 675	10 257	11 749	12 891	13 963	14 973	17 031	18 590	20 848	22 889
245 Communications services	587	662	670	696	853	1 131	650	760	1 231	975
249 Construction services	1 152	1 025	1 118	1 225	1 311	1 425	1 642	2 010	2 520	2 615
253 Insurance services	297	404	353	273	239	152	490	720	579	975
260 Financial services	47	42	71	86	80	75	107	138	140	229
262 Computer and information services	181	229	269	288	317	357	477	524	728	943
266 Royalties and licence fees	1 517	1 591	1 985	2 043	2 282	2 336	2 598	2 637	3 001	3 445
268 Other business services	5 040	5 277	6 146	6 923	7 429	8 044	9 178	9 928	10 776	11 636
269 Merchanting and other trade-related serv.	2 315	2 339	2 601	2 832	3 098	3 147	3 560	3 780	4 219	4 072
270 Merchanting	0	0	0	0	0	0	0	0	0	0
271 Other trade related services	2 315	2 339	2 601	2 832	3 098	3 147	3 560	3 780	4 219	4 072
272 Operational leasing	9	10	10	21	38	49	64	63	82	176
273 Misc. business, prof. and technical serv.	2 716	2 928	3 535	4 070	4 293	4 847	5 554	6 085	6 476	7 389
274 Legal, account., man., cons. and pub. rel.	546	637	858	899	1 128	1 029	1 335	1 529	1 693	1 965
278 Adv., market res. and polling	599	586	653	753	791	865	965	983	1 097	1 243
279 Research and development	443	410	539	531	675	898	936	960	874	1 174
280 Architect., engin. and other technical	246	305	310	369	381	541	680	777	850	949
281 Agric., mining and on-site processing	0	0	0	0	0	9	15	10	4	14
284 Other	203	222	292	671	371	464	457	428	465	355
285 Serv. between affiliated enterprises, nie	678	768	884	848	946	1 041	1 166	1 399	1 494	1 689
287 Personal, cultural and recreational services	127	186	166	382	504	548	729	884	910	1 142
288 Audio-visual and related services	127	186	166	382	504	548	729	884	910	1 142
289 Other personal, cultural and recreational	:	:	:	:	:	:	:	:	:	:
291 Government services, n i e	727	839	970	974	947	906	1 159	989	961	929
982 Services not allocated	0	0	0	0	0	0	0	0	0	0
300 INCOME	11 694	12 587	12 867	15 350	17 693	18 372	17 088	16 665	23 893	23 018
310 Compensation of employees	11	109	82	154	503	962	1 282	1 276	1 733	1 835
320 Investment Income	11 683	12 478	12 786	15 195	17 191	17 410	15 807	15 390	22 160	21 183
379 CURRENT TRANSFERS	8 324	8 555	9 024	11 230	17 336	13 347	14 514	14 859	14 645	13 922
993 CURRENT ACCOUNT	117 222	126 417	144 356	161 884	188 909	188 205	193 442	208 867	231 881	235 246
994 CAPITAL ACCOUNT	:	:	:	:	:	:	:	:	:	:
010 CURRENT + CAPITAL ACCOUNT	:	:	:	:	:	:	:	:	:	:
995 FINANCIAL ACCOUNT	:	:	:	:	:	:	:	:	:	:
998 NET ERRORS AND OMISSIONS	:	:	:	:	:	:	:	:	:	:

8.3.

Reporter: Germany

Partner: Extra EU-15

(Mio ECU)

	1987	1988	1989	1990	1991	1992	1993	1994	1995	1996
	Net									
100 GOODS	18 350	14 369	9 918	12 308	-5 777	-3 285	7 067	10 903	14 220	20 970
200 SERVICES	265	-699	-308	-1 286	-2 392	-6 210	-8 740	-11 095	-11 573	-11 917
205 Transportation	-631	13	99	48	-437	-688	-561	-584	-111	-569
206 Sea transport	-964	-436	-428	-280	-692	-535	-351	-628	5	-621
207 Passenger transport on sea	-86	-62	-75	-80	-47	-38	-78	-77	-61	-73
208 Freight transport on sea	-724	-178	-65	-28	-369	-62	214	136	847	477
209 Support. auxiliary and other services	-154	-197	-287	-172	-276	-435	-487	-686	-781	-1 024
210 Air transport	586	762	976	818	828	702	865	969	866	1 092
211 Passenger transport by air	5	121	387	361	280	127	189	174	-86	400
212 Freight transport by air	562	591	566	569	681	687	738	667	770	711
213 Supporting, auxiliary and other services	19	50	23	-112	-132	-110	-62	127	183	-19
214 Other transportation	-254	-313	-450	-490	-574	-856	-1 076	-925	-981	-1 040
236 Travel	-3 923	-4 195	-3 932	-4 571	-4 499	-6 135	-6 864	-7 976	-8 305	-8 242
981 Other services	4 820	3 483	3 525	3 238	2 543	613	-1 313	-2 534	-3 158	-3 107
245 Communications services	-70	-54	-36	-83	-249	-108	-369	-427	-464	-276
249 Construction services	1 163	740	731	583	902	740	732	385	585	87
253 Insurance services	111	-39	-141	-83	-237	-104	93	248	-220	527
260 Financial services	185	261	238	218	323	384	423	298	533	644
262 Computer and information services	-129	-128	-162	-197	-193	-214	-308	-264	-284	-331
266 Royalties and licence fees	-923	-964	-1 239	-1 168	-1 402	-1 411	-1 600	-1 530	-1 688	-1 813
268 Other business services	-1 105	-1 453	-1 463	-1 496	-1 913	-2 840	-3 012	-3 733	-3 285	-3 225
269 Merchanting and other trade-related serv.	-1 014	-1 368	-1 522	-1 187	-1 086	-1 646	-1 982	-2 095	-1 944	-1 043
270 Merchanting	928	620	659	1 061	1 335	945	772	955	1 112	2 016
271 Other trade related services	-1 942	-1 989	-2 181	-2 248	-2 421	-2 591	-2 754	-3 049	-3 056	-3 059
272 Operational leasing	16	17	15	16	10	-15	68	98	68	38
273 Misc. business, prof. and technical serv.	-108	-101	44	-325	-838	-1 179	-1 097	-1 736	-1 409	-2 220
274 Legal, account., man., cons. and pub. rel.	-390	-454	-601	-651	-813	-630	-871	-950	-970	-1 190
278 Adv., market res. and polling	-447	-383	-418	-522	-571	-612	-706	-698	-752	-912
279 Research and development	93	121	134	179	-28	-138	-206	-256	6	-383
280 Architect., engin. and other technical	280	210	280	220	233	126	81	71	38	47
281 Agric., mining and on-site processing	0	0	0	0	0	0	-5	-3	7	-4
284 Other	572	734	1 050	646	636	499	1 092	816	881	986
285 Serv. between affiliated enterprises, nie	-215	-327	-401	-198	-295	-423	-482	-715	-619	-764
287 Personal, cultural and recreational services	-116	-174	-153	-345	-478	-529	-712	-865	-869	-1 114
288 Audio-visual and related services	-116	-174	-153	-345	-478	-529	-712	-865	-869	-1 114
289 Other personal, cultural and recreational	:	:	:	:	:	:	:	:	:	:
291 Government services, n i e	5 704	5 292	5 749	5 808	5 791	4 695	3 439	3 355	2 535	2 396
982 Services not allocated	0	0	0	0	0	0	0	0	0	0
300 INCOME	4 090	4 805	8 105	8 252	8 492	5 439	7 547	7 215	1 098	2 594
310 Compensation of employees	2 123	2 167	2 337	2 480	2 221	1 678	1 302	1 252	813	646
320 Investment income	1 967	2 638	5 768	5 773	6 271	3 761	6 244	5 963	285	1 948
379 CURRENT TRANSFERS	-6 644	-6 548	-7 236	-8 741	-15 020	-10 417	-12 058	-12 183	-11 856	-10 943
993 CURRENT ACCOUNT	16 061	11 927	10 478	10 533	-14 697	-14 473	-6 184	-5 160	-8 111	704
994 CAPITAL ACCOUNT	:	:	:	:	:	:	:	:	:	:
010 CURRENT + CAPITAL ACCOUNT	:	:	:	:	:	:	:	:	:	:
995 FINANCIAL ACCOUNT	:	:	:	:	:	:	:	:	:	:
998 NET ERRORS AND OMISSIONS	:	:	:	:	:	:	:	:	:	:

8.4.

Reporter: Germany

Partner: Intra EU-12

	(Mio ECU)									
	1987	1988	1989	1990	1991	1992	1993	1994	1995	1996
	Credit									
100 GOODS	132 652	147 782	170 006	171 441	176 426	180 768	162 589	178 361	197 817	198 797
200 SERVICES	15 242	15 588	17 501	19 797	21 440	22 185	23 535	23 188	26 724	28 286
205 Transportation	3 485	3 587	4 038	4 396	4 689	4 842	5 249	5 412	5 653	5 834
206 Sea transport	1 309	1 178	1 272	1 363	1 296	1 351	1 639	1 778	1 732	1 893
207 Passenger transport on sea	6	5	5	6	4	3	3	3	5	3
208 Freight transport on sea	1 087	950	1 012	1 058	1 039	1 089	1 311	1 460	1 398	1 575
209 Support. auxiliary and other services	216	223	256	299	253	259	324	315	330	314
210 Air transport	1 110	1 254	1 438	1 641	1 824	1 802	1 990	2 034	2 292	2 316
211 Passenger transport by air	594	713	830	1 007	1 107	1 106	1 101	1 168	1 314	1 443
212 Freight transport by air	129	152	179	178	204	194	201	190	253	191
213 Supporting, auxiliary and other services	387	389	429	456	512	502	688	675	725	682
214 Other transportation	1 066	1 155	1 328	1 392	1 570	1 689	1 621	1 600	1 629	1 626
236 Travel	4 559	4 700	4 883	5 764	6 391	6 456	6 481	6 230	6 649	6 550
981 Other services	7 199	7 301	8 580	9 637	10 360	10 886	11 804	11 547	14 423	15 901
245 Communications services	283	323	262	426	270	513	154	197	647	769
249 Construction services	513	469	510	647	782	1 051	1 013	639	764	1 057
253 Insurance services	262	119	-6	-410	-230	-217	-159	172	442	534
260 Financial services	236	293	303	255	307	473	977	708	1 094	1 134
262 Computer and information services	51	78	98	92	146	198	394	441	559	569
266 Royalties and licence fees	337	363	382	575	538	571	634	769	923	885
268 Other business services	3 749	3 574	4 676	5 651	6 118	6 167	6 616	6 995	8 368	9 329
269 Merchanting and other trade-related serv.	1 238	1 053	1 197	1 599	1 969	1 442	1 410	1 435	2 249	3 229
270 Merchanting	843	672	777	808	1 280	886	543	690	862	1 987
271 Other trade related services	395	381	420	791	690	555	867	746	1 387	1 242
272 Operational leasing	39	40	45	48	44	47	145	161	142	196
273 Misc. business, prof. and technical serv.	2 471	2 481	3 433	4 004	4 105	4 678	5 062	5 399	5 976	5 904
274 Legal, account., man., cons. and pub. rel.	131	164	254	279	328	452	422	598	750	788
278 Adv., market res. and polling	261	252	339	329	335	398	446	558	593	591
279 Research and development	743	732	813	1 299	1 363	1 334	1 475	1 635	1 886	1 632
280 Architect., engin. and other technical	352	324	417	557	569	792	731	780	817	828
281 Agric., mining and on-site processing	0	0	0	0	0	5	5	14	17	13
284 Other	634	655	1 192	1 039	986	1 105	1 363	1 304	1 374	1 534
285 Serv. between affiliated enterprises, nie	349	353	419	501	523	591	619	512	540	517
287 Personal, cultural and recreational services	19	22	33	39	43	34	77	91	91	67
288 Audio-visual and related services	19	22	33	39	43	34	77	91	91	67
289 Other personal, cultural and recreational	:	:	:	:	:	:	:	:	:	:
291 Government services, n i e	1 749	2 059	2 323	2 361	2 385	2 097	2 097	1 535	1 535	1 557
982 Services not allocated	0	0	0	0	0	0	0	0	0	0
300 INCOME	10 427	11 662	18 234	24 936	30 304	34 958	38 027	31 216	37 637	32 173
310 Compensation of employees	646	639	635	818	831	840	854	863	870	889
320 Investment Income	9 780	11 023	17 599	24 118	29 472	34 118	37 173	30 353	36 766	31 284
379 CURRENT TRANSFERS	6 392	7 519	7 269	7 351	8 119	8 090	8 492	8 593	9 630	10 455
993 CURRENT ACCOUNT	164 713	182 552	213 009	223 525	236 290	246 000	232 642	241 358	271 808	269 711
994 CAPITAL ACCOUNT	:	:	:	:	:	:	:	:	:	:
010 CURRENT + CAPITAL ACCOUNT	:	:	:	:	:	:	:	:	:	:
995 FINANCIAL ACCOUNT	:	:	:	:	:	:	:	:	:	:
998 NET ERRORS AND OMISSIONS	:	:	:	:	:	:	:	:	:	:

8.4.

Reporter: Germany

Partner: Intra EU-12

(Mio ECU)

	1987	1988	1989	1990	1991	1992	1993	1994	1995	1996
	Debit									
100 GOODS	102 158	108 295	123 753	139 100	162 521	162 818	140 304	151 916	174 136	176 937
200 SERVICES	21 519	23 902	26 164	29 417	33 006	36 002	38 592	40 916	45 579	46 960
205 Transportation	4 122	5 129	5 637	6 344	7 293	7 608	7 563	8 224	9 136	9 218
206 Sea transport	1 407	1 969	2 144	2 170	2 527	2 434	2 428	2 625	2 994	2 899
207 Passenger transport on sea	182	203	200	190	266	240	302	351	263	183
208 Freight transport on sea	751	1 285	1 364	1 331	1 620	1 553	1 486	1 578	1 990	1 824
209 Support. auxiliary and other services	475	481	581	649	641	642	640	696	741	892
210 Air transport	1 095	1 255	1 467	1 762	1 957	2 133	2 067	2 069	2 274	2 294
211 Passenger transport by air	805	933	1 033	1 191	1 328	1 374	1 274	1 298	1 441	1 363
212 Freight transport by air	7	28	83	81	99	76	80	79	98	89
213 Supporting, auxiliary and other services	283	295	351	490	530	683	714	692	734	843
214 Other transportation	1 620	1 905	2 026	2 412	2 808	3 040	3 067	3 531	3 869	4 025
236 Travel	11 435	12 003	12 898	13 892	15 682	16 566	18 053	19 998	21 216	21 589
981 Other services	5 962	6 771	7 629	9 181	10 031	11 828	12 976	12 694	15 226	16 153
245 Communications services	372	446	344	541	374	803	436	453	873	1 009
249 Construction services	607	643	690	875	1 083	1 254	1 466	1 380	1 590	1 598
253 Insurance services	223	271	205	153	240	272	492	649	525	879
260 Financial services	62	57	106	146	157	198	245	231	282	465
262 Computer and information services	125	156	192	218	255	315	502	441	646	784
266 Royalties and licence fees	575	678	711	880	1 073	1 043	1 091	1 058	1 425	1 094
268 Other business services	3 610	4 004	4 818	5 705	6 101	7 149	7 689	7 409	8 878	9 124
269 Merchanting and other trade-related serv.	1 562	1 643	1 817	2 255	2 112	2 044	2 149	1 975	2 545	2 377
270 Merchanting	0	0	0	0	0	0	0	0	0	0
271 Other trade related services	1 562	1 643	1 817	2 255	2 112	2 044	2 149	1 975	2 545	2 377
272 Operational leasing	24	21	26	35	37	46	114	130	95	165
273 Misc. business, prof. and technical serv.	2 025	2 339	2 975	3 416	3 951	5 060	5 427	5 304	6 238	6 581
274 Legal, account., man., cons. and pub. rel.	323	384	500	617	752	816	1 055	1 194	1 487	1 752
278 Adv., market res. and polling	462	514	611	712	800	904	918	877	1 109	1 194
279 Research and development	322	312	622	644	719	1 087	1 119	1 000	1 125	1 270
280 Architect., engin. and other technical	287	357	433	485	637	880	958	803	996	1 021
281 Agric., mining and on-site processing	0	0	0	0	0	101	128	99	115	126
284 Other	275	366	360	377	390	459	435	341	395	364
285 Serv. between affiliated enterprises, nie	355	405	450	580	654	814	814	990	1 011	854
287 Personal, cultural and recreational services	107	159	215	273	343	315	497	539	547	766
288 Audio-visual and related services	107	159	215	273	343	315	497	539	547	766
289 Other personal, cultural and recreational	:	:	:	:	:	:	:	:	:	:
291 Government services, n i e	281	356	347	389	405	480	558	534	458	435
982 Services not allocated	0	0	0	0	0	0	0	0	0	0
300 INCOME	9 456	11 075	14 222	18 437	22 956	27 985	35 168	33 684	39 886	40 070
310 Compensation of employees	727	749	772	1 266	1 468	1 609	1 739	1 880	2 089	2 122
320 Investment Income	8 729	10 326	13 450	17 171	21 489	26 376	33 429	31 804	37 797	37 948
379 CURRENT TRANSFERS	13 839	16 572	16 783	16 138	22 003	23 418	25 517	27 971	28 367	27 590
993 CURRENT ACCOUNT	146 972	159 844	180 922	203 091	240 486	250 222	239 582	254 487	287 967	291 557
994 CAPITAL ACCOUNT	:	:	:	:	:	:	:	:	:	:
010 CURRENT + CAPITAL ACCOUNT	:	:	:	:	:	:	:	:	:	:
995 FINANCIAL ACCOUNT	:	:	:	:	:	:	:	:	:	:
998 NET ERRORS AND OMISSIONS	:	:	:	:	:	:	:	:	:	:

8.4.

Reporter: Germany

Partner: Intra EU-12

	(Mio ECU)									
	1987	1988	1989	1990	1991	1992	1993	1994	1995	1996
	Net									
100 GOODS	30 494	39 487	46 253	32 341	13 905	17 950	22 285	26 446	23 681	21 860
200 SERVICES	-6 277	-8 315	-8 663	-9 619	-11 566	-13 817	-15 058	-17 728	-18 854	-18 674
205 Transportation	-637	-1 542	-1 598	-1 948	-2 604	-2 765	-2 314	-2 812	-3 483	-3 384
206 Sea transport	-98	-791	-872	-806	-1 232	-1 083	-790	-846	-1 262	-1 006
207 Passenger transport on sea	-176	-198	-195	-184	-261	-237	-299	-348	-258	-180
208 Freight transport on sea	336	-335	-352	-272	-582	-464	-175	-118	-592	-249
209 Support. auxiliary and other services	-258	-258	-325	-350	-389	-383	-316	-380	-411	-578
210 Air transport	15	-1	-29	-121	-133	-331	-77	-35	19	21
211 Passenger transport by air	-211	-220	-203	-184	-221	-268	-173	-130	-127	80
212 Freight transport by air	122	124	96	96	105	117	121	111	155	102
213 Supporting, auxiliary and other services	104	94	78	-34	-17	-181	-26	-16	-9	-160
214 Other transportation	-554	-750	-698	-1 020	-1 239	-1 351	-1 447	-1 931	-2 240	-2 398
236 Travel	-6 876	-7 303	-8 015	-8 127	-9 291	-10 110	-11 572	-13 769	-14 568	-15 039
981 Other services	1 237	530	950	456	329	-942	-1 172	-1 147	-803	-252
245 Communications services	-89	-123	-83	-115	-104	-290	-282	-256	-226	-240
249 Construction services	-95	-174	-180	-228	-301	-203	-453	-741	-827	-541
253 Insurance services	39	-153	-212	-563	-471	-489	-651	-477	-83	-345
260 Financial services	174	236	197	110	150	275	732	478	812	670
262 Computer and information services	-74	-78	-94	-127	-109	-117	-108	-1	-87	-215
266 Royalties and licence fees	-238	-315	-329	-306	-535	-473	-458	-289	-503	-209
268 Other business services	139	-430	-143	-54	18	-982	-1 072	-414	-511	205
269 Merchanting and other trade-related serv.	-323	-591	-620	-656	-143	-602	-739	-540	-296	852
270 Merchanting	843	672	777	808	1 280	886	543	690	862	1 987
271 Other trade related services	-1 167	-1 263	-1 397	-1 464	-1 423	-1 488	-1 282	-1 229	-1 159	-1 135
272 Operational leasing	15	18	19	13	7	1	31	30	47	31
273 Misc. business, prof. and technical serv.	447	143	458	589	154	-382	-365	96	-262	-678
274 Legal, account., man., cons. and pub. rel.	-192	-219	-246	-339	-424	-364	-632	-597	-736	-964
278 Adv., market res. and polling	-201	-263	-272	-383	-465	-505	-472	-319	-516	-603
279 Research and development	422	420	191	655	645	247	356	634	761	362
280 Architect., engin. and other technical	65	-32	-16	73	-68	-88	-227	-23	-179	-193
281 Agric., mining and on-site processing	0	0	0	0	0	-96	-123	-86	-98	-113
284 Other	360	289	832	663	596	646	929	963	979	1 170
285 Serv. between affiliated enterprises, nie	-7	-52	-31	-79	-131	-222	-196	-478	-471	-336
287 Personal, cultural and recreational services	-88	-136	-183	-234	-300	-281	-419	-448	-456	-699
288 Audio-visual and related services	-88	-136	-183	-234	-300	-281	-419	-448	-456	-699
289 Other personal, cultural and recreational	:	:	:	:	:	:	:	:	:	:
291 Government services, n i e	1 468	1 703	1 975	1 972	1 981	1 618	1 539	1 002	1 077	1 123
982 Services not allocated	0	0	0	0	0	0	0	0	0	0
300 INCOME	970	588	4 012	6 499	7 348	6 973	2 859	-2 468	-2 249	-7 897
310 Compensation of employees	-81	-110	-137	-447	-636	-769	-885	-1 017	-1 219	-1 233
320 Investment Income	1 051	698	4 149	6 947	7 984	7 742	3 744	-1 450	-1 031	-6 664
379 CURRENT TRANSFERS	-7 447	-9 053	-9 515	-8 787	-13 883	-15 328	-17 025	-19 378	-18 737	-17 134
993 CURRENT ACCOUNT	17 741	22 707	32 087	20 434	-4 196	-4 222	-6 940	-13 128	-16 159	-21 846
994 CAPITAL ACCOUNT	:	:	:	:	:	:	:	:	:	:
010 CURRENT + CAPITAL ACCOUNT	:	:	:	:	:	:	:	:	:	:
995 FINANCIAL ACCOUNT	:	:	:	:	:	:	:	:	:	:
998 NET ERRORS AND OMISSIONS	:	:	:	:	:	:	:	:	:	:

8.5.

Reporter: Germany

Partner: Extra EU-12

(Mio ECU)

	1987	1988	1989	1990	1991	1992	1993	1994	1995	1996
	Credit									
100 GOODS	118 377	124 396	138 086	150 627	148 801	151 010	161 339	181 136	201 338	211 923
200 SERVICES	24 629	24 365	27 539	29 716	30 755	30 402	31 442	32 172	35 686	38 627
205 Transportation	5 449	5 793	6 522	7 146	7 552	7 815	8 322	8 578	9 271	9 757
206 Sea transport	2 082	1 945	2 194	2 346	2 302	2 442	2 742	2 835	2 972	3 197
207 Passenger transport on sea	32	31	34	44	47	36	20	18	17	9
208 Freight transport on sea	1 508	1 369	1 567	1 545	1 608	1 810	2 115	2 316	2 490	2 741
209 Support. auxiliary and other services	542	546	593	757	647	596	607	501	465	446
210 Air transport	2 671	3 022	3 451	3 754	4 022	4 136	4 383	4 484	4 929	5 157
211 Passenger transport by air	1 623	1 877	2 228	2 483	2 591	2 692	2 778	2 855	2 962	3 259
212 Freight transport by air	647	718	780	782	910	867	892	837	1 095	1 032
213 Supporting, auxiliary and other services	400	427	443	490	521	577	713	792	872	867
214 Other transportation	697	827	877	1 046	1 227	1 236	1 198	1 258	1 371	1 403
236 Travel	3 896	4 065	4 873	5 433	5 747	5 781	6 161	6 231	7 014	7 246
981 Other services	15 283	14 507	16 143	17 137	17 455	16 807	16 958	17 363	19 400	21 624
245 Communications services	601	682	707	691	664	1 171	310	375	915	827
249 Construction services	2 448	1 870	1 983	1 932	2 352	2 328	2 528	2 525	3 237	2 866
253 Insurance services	444	389	199	215	-24	54	684	1 080	510	1 617
260 Financial services	245	337	340	329	436	579	598	522	764	998
262 Computer and information services	64	115	127	111	146	169	206	316	514	686
266 Royalties and licence fees	666	707	835	975	988	1 030	1 124	1 253	1 472	1 767
268 Other business services	4 347	4 229	5 175	6 027	6 104	5 831	6 862	6 901	8 431	9 484
269 Merchanting and other trade-related serv.	1 448	1 111	1 258	1 878	2 257	1 711	1 762	1 883	2 552	3 332
270 Merchanting	1 013	700	755	1 190	1 475	1 069	834	1 055	1 264	2 224
271 Other trade related services	435	411	503	688	782	641	927	828	1 287	1 108
272 Operational leasing	39	40	41	57	72	50	151	181	181	247
273 Misc. business, prof. and technical serv.	2 860	3 077	3 877	4 092	3 776	4 070	4 949	4 838	5 698	5 905
274 Legal, account., man., cons. and pub. rel.	181	214	290	295	357	454	519	630	837	880
278 Adv., market res. and polling	199	252	294	293	277	335	335	362	452	422
279 Research and development	564	552	690	752	670	807	779	785	968	973
280 Architect., engin. and other technical	566	552	625	628	664	723	815	899	969	1 096
281 Agric., mining and on-site processing	0	0	0	0	0	10	12	10	20	14
284 Other	861	1 040	1 466	1 432	1 112	1 083	1 754	1 410	1 514	1 538
285 Serv. between affiliated enterprises, nie	490	466	513	691	696	658	734	741	937	983
287 Personal, cultural and recreational services	24	26	39	60	41	33	40	36	51	47
288 Audio-visual and related services	24	26	39	60	41	33	40	36	51	47
289 Other personal, cultural and recreational	:	:	:	:	:	:	:	:	:	:
291 Government services, n i e	6 445	6 152	6 739	6 797	6 749	5 612	4 607	4 354	3 506	3 333
982 Services not allocated	0	0	0	0	0	0	0	0	0	0
300 INCOME	16 862	18 491	22 651	26 109	29 116	26 817	27 507	26 369	27 465	28 368
310 Compensation of employees	2 137	2 279	2 422	2 654	2 744	2 661	2 607	2 554	2 573	2 508
320 Investment Income	14 724	16 211	20 229	23 456	26 372	24 155	24 899	23 815	24 891	25 859
379 CURRENT TRANSFERS	2 076	2 361	2 233	2 934	2 742	3 379	2 923	3 202	3 347	3 463
993 CURRENT ACCOUNT	161 944	169 612	190 508	209 387	211 414	211 609	223 211	242 879	267 835	282 381
994 CAPITAL ACCOUNT	:	:	:	:	:	:	:	:	:	:
010 CURRENT + CAPITAL ACCOUNT	:	:	:	:	:	:	:	:	:	:
995 FINANCIAL ACCOUNT	:	:	:	:	:	:	:	:	:	:
998 NET ERRORS AND OMISSIONS	:	:	:	:	:	:	:	:	:	:

8.5.

Reporter: Germany

Partner: Extra EU-12

	(Mio ECU)									
	1987	1988	1989	1990	1991	1992	1993	1994	1995	1996
	Debit									
100 GOODS	90 578	99 483	116 587	128 856	147 760	147 825	148 318	163 939	175 987	178 319
200 SERVICES	27 038	27 677	30 750	34 076	36 874	40 579	44 868	47 962	51 705	54 292
205 Transportation	6 096	5 730	6 402	7 073	8 016	8 451	8 944	9 206	9 764	10 280
206 Sea transport	3 097	2 359	2 623	2 619	3 023	2 876	2 994	3 400	3 223	3 747
207 Passenger transport on sea	188	196	234	272	256	86	115	121	85	99
208 Freight transport on sea	2 222	1 417	1 511	1 453	1 867	1 772	1 786	2 061	1 871	2 125
209 Support. auxiliary and other services	687	745	878	893	901	1 018	1 093	1 218	1 268	1 523
210 Air transport	1 951	2 120	2 337	2 814	3 099	3 354	3 463	3 423	3 954	3 842
211 Passenger transport by air	1 586	1 712	1 796	2 075	2 300	2 574	2 637	2 718	3 102	2 794
212 Freight transport by air	44	87	180	176	187	140	142	142	276	267
213 Supporting, auxiliary and other services	321	321	361	562	613	640	684	562	575	780
214 Other transportation	1 049	1 252	1 442	1 640	1 892	2 221	2 487	2 383	2 586	2 691
236 Travel	10 006	10 534	11 307	12 678	13 264	15 226	16 792	18 074	18 627	18 565
981 Other services	10 934	11 413	13 041	14 325	15 594	16 902	19 133	20 681	23 314	25 445
245 Communications services	701	747	769	793	926	1 281	688	797	1 390	1 112
249 Construction services	1 368	1 202	1 310	1 459	1 627	1 755	2 159	2 435	2 920	2 970
253 Insurance services	333	438	371	288	278	194	507	748	605	1 016
260 Financial services	50	45	76	90	89	77	109	144	149	238
262 Computer and information services	215	275	324	337	377	408	541	600	853	1 090
266 Royalties and licence fees	1 553	1 640	2 034	2 100	2 344	2 438	2 693	2 741	3 115	3 537
268 Other business services	5 825	6 000	6 971	7 844	8 447	9 216	10 477	11 255	12 337	13 288
269 Merchanting and other trade-related serv.	2 638	2 653	2 957	3 220	3 471	3 490	3 888	4 129	4 579	4 421
270 Merchanting	0	0	0	0	0	0	0	0	0	0
271 Other trade related services	2 638	2 653	2 957	3 220	3 471	3 490	3 888	4 129	4 579	4 421
272 Operational leasing	17	17	19	34	53	61	92	94	114	214
273 Misc. business, prof. and technical serv.	3 169	3 330	3 996	4 591	4 923	5 665	6 496	7 032	7 645	8 652
274 Legal, account., man., cons. and pub. rel.	592	691	931	988	1 237	1 143	1 493	1 686	1 892	2 212
278 Adv., market res. and polling	691	684	763	881	923	1 029	1 127	1 135	1 300	1 452
279 Research and development	601	524	670	660	869	1 104	1 210	1 231	1 193	1 539
280 Architect., engin. and other technical	281	341	350	422	452	708	845	950	1 088	1 188
281 Agric., mining and on-site processing	0	0	0	0	0	18	33	28	13	23
284 Other	247	257	333	712	429	541	531	483	527	407
285 Serv. between affiliated enterprises, nie	756	833	948	930	1 013	1 123	1 258	1 518	1 631	1 831
287 Personal, cultural and recreational services	145	203	191	407	528	595	768	945	957	1 244
288 Audio-visual and related services	145	203	191	407	528	595	768	945	957	1 244
289 Other personal, cultural and recreational	:	:	:	:	:	:	:	:	:	:
291 Government services, n i e	744	862	995	1 007	978	936	1 190	1 016	987	949
982 Services not allocated	0	0	0	0	0	0	0	0	0	0
300 INCOME	12 520	13 384	14 022	16 740	19 463	20 183	19 381	18 265	26 171	23 999
310 Compensation of employees	279	385	376	422	799	1 283	1 622	1 632	2 111	2 223
320 Investment Income	12 241	12 999	13 645	16 318	18 663	18 900	17 760	16 633	24 060	21 776
379 CURRENT TRANSFERS	8 936	9 200	9 664	11 889	18 069	14 142	15 365	15 833	15 623	14 907
993 CURRENT ACCOUNT	139 072	149 744	171 023	191 561	222 165	222 729	227 933	245 999	269 485	271 518
994 CAPITAL ACCOUNT	:	:	:	:	:	:	:	:	:	:
010 CURRENT + CAPITAL ACCOUNT	:	:	:	:	:	:	:	:	:	:
995 FINANCIAL ACCOUNT	:	:	:	:	:	:	:	:	:	:
998 NET ERRORS AND OMISSIONS	:	:	:	:	:	:	:	:	:	:

8.5.

Reporter: Germany

Partner: Extra EU-12

(Mio ECU)

	1987	1988	1989	1990	1991	1992	1993	1994	1995	1996
	Net									
100 GOODS	27 798	24 913	21 499	21 771	1 042	3 186	13 021	17 196	25 351	33 604
200 SERVICES	-2 408	-3 312	-3 212	-4 361	-6 119	-10 177	-13 426	-15 790	-16 019	-15 666
205 Transportation	-647	63	120	73	-463	-636	-622	-628	-493	-524
206 Sea transport	-1 016	-414	-429	-273	-721	-434	-253	-565	-252	-551
207 Passenger transport on sea	-156	-165	-200	-229	-209	-50	-95	-103	-69	-90
208 Freight transport on sea	-714	-49	57	92	-258	39	329	255	620	616
209 Support. auxiliary and other services	-145	-199	-285	-136	-255	-422	-486	-717	-803	-1 078
210 Air transport	720	902	1 115	940	923	782	920	1 062	975	1 316
211 Passenger transport by air	38	165	432	408	291	118	141	137	-140	465
212 Freight transport by air	603	631	600	605	723	728	750	695	818	765
213 Supporting, auxiliary and other services	79	106	82	-73	-92	-63	29	230	297	87
214 Other transportation	-352	-425	-566	-594	-665	-985	-1 290	-1 124	-1 216	-1 288
236 Travel	-6 110	-6 468	-6 434	-7 245	-7 517	-9 445	-10 630	-11 843	-11 613	-11 319
981 Other services	4 349	3 094	3 102	2 811	1 861	-95	-2 175	-3 318	-3 914	-3 821
245 Communications services	-100	-65	-62	-102	-262	-111	-378	-421	-475	-285
249 Construction services	1 080	668	674	473	725	573	369	89	318	-105
253 Insurance services	112	-50	-172	-73	-302	-140	177	332	-95	601
260 Financial services	195	292	264	239	347	502	488	378	615	760
262 Computer and information services	-152	-160	-198	-226	-231	-239	-336	-284	-339	-404
266 Royalties and licence fees	-887	-933	-1 198	-1 125	-1 357	-1 408	-1 569	-1 488	-1 643	-1 770
268 Other business services	-1 478	-1 771	-1 796	-1 817	-2 343	-3 385	-3 615	-4 353	-3 907	-3 804
269 Merchanting and other trade-related serv.	-1 190	-1 542	-1 699	-1 342	-1 214	-1 779	-2 127	-2 246	-2 027	-1 090
270 Merchanting	1 013	700	755	1 190	1 475	1 069	834	1 055	1 264	2 224
271 Other trade related services	-2 203	-2 242	-2 454	-2 532	-2 689	-2 849	-2 961	-3 301	-3 292	-3 313
272 Operational leasing	22	23	22	23	20	-11	59	87	67	33
273 Misc. business, prof. and technical serv.	-309	-253	-119	-499	-1 147	-1 595	-1 547	-2 194	-1 946	-2 747
274 Legal, account., man., cons. and pub. rel.	-412	-477	-641	-692	-880	-689	-974	-1 056	-1 055	-1 332
278 Adv., market res. and polling	-491	-431	-469	-588	-645	-694	-792	-774	-847	-1 031
279 Research and development	-38	27	20	93	-200	-296	-431	-446	-225	-566
280 Architect., engin. and other technical	284	212	275	207	213	15	-29	-51	-120	-92
281 Agric., mining and on-site processing	0	0	0	0	0	-8	-20	-18	7	-9
284 Other	614	783	1 132	720	684	542	1 223	927	987	1 131
285 Serv. between affiliated enterprises, nie	-266	-366	-436	-238	-317	-465	-524	-777	-694	-848
287 Personal, cultural and recreational services	-121	-177	-152	-347	-487	-563	-729	-908	-907	-1 198
288 Audio-visual and related services	-121	-177	-152	-347	-487	-563	-729	-908	-907	-1 198
289 Other personal, cultural and recreational	:	:	:	:	:	:	:	:	:	:
291 Government services, n i e	5 700	5 290	5 744	5 790	5 771	4 676	3 417	3 338	2 520	2 383
982 Services not allocated	0	0	0	0	0	0	0	0	0	0
300 INCOME	4 342	5 107	8 628	9 370	9 653	6 634	8 125	8 104	1 294	4 369
310 Compensation of employees	1 858	1 894	2 045	2 232	1 945	1 379	985	922	463	286
320 Investment Income	2 484	3 212	6 584	7 138	7 708	5 256	7 140	7 181	831	4 083
379 CURRENT TRANSFERS	-6 860	-6 840	-7 430	-8 955	-15 327	-10 764	-12 442	-12 631	-12 276	-11 444
993 CURRENT ACCOUNT	22 872	19 868	19 485	17 825	-10 751	-11 120	-4 722	-3 121	-1 651	10 863
994 CAPITAL ACCOUNT	:	:	:	:	:	:	:	:	:	:
010 CURRENT + CAPITAL ACCOUNT	:	:	:	:	:	:	:	:	:	:
995 FINANCIAL ACCOUNT	:	:	:	:	:	:	:	:	:	:
998 NET ERRORS AND OMISSIONS	:	:	:	:	:	:	:	:	:	:

8.6.

Reporter: Germany

Partner: USA

	(Mio ECU)									
	1987	1988	1989	1990	1991	1992	1993	1994	1995	1996
	Credit									
100 GOODS	23 547	21 788	21 707	22 553	20 047	20 752	23 607	27 627	28 603	30 920
200 SERVICES	9 881	9 525	10 439	10 668	10 500	9 900	9 595	9 868	9 209	10 404
205 Transportation	1 187	1 226	1 453	1 556	1 551	1 686	1 751	1 836	1 951	1 993
206 Sea transport	413	370	411	456	485	557	622	625	631	649
207 Passenger transport on sea	14	10	9	8	4	6	3	2	1	4
208 Freight transport on sea	316	300	334	353	376	450	566	582	582	619
209 Support. auxiliary and other services	84	61	68	95	105	101	53	40	47	27
210 Air transport	693	777	942	984	966	1 032	1 025	1 054	1 115	1 132
211 Passenger transport by air	:	:	:	:	:	:	:	:	:	:
212 Freight transport by air	:	:	:	:	:	:	:	:	:	:
213 Supporting, auxiliary and other services	84	95	109	101	106	116	121	141	147	137
214 Other transportation	81	79	100	116	99	98	104	157	205	212
236 Travel	581	526	608	787	696	693	849	744	720	762
981 Other services	8 113	7 772	8 378	8 325	8 253	7 520	6 994	7 289	6 537	7 649
245 Communications services	230	255	304	294	227	472	149	154	172	190
249 Construction services	107	72	106	69	94	72	99	84	134	113
253 Insurance services	325	305	128	85	120	-11	272	474	-14	826
260 Financial services	41	44	42	51	44	97	134	96	176	201
262 Computer and information services	20	57	39	28	40	42	56	82	137	201
266 Royalties and licence fees	229	265	348	430	406	453	417	412	477	801
268 Other business services	1 365	1 359	1 669	1 845	1 946	1 837	1 919	2 022	2 251	2 331
269 Merchanting and other trade-related serv.	215	62	74	230	317	199	198	371	375	537
270 Merchanting	140	2	3	82	127	50	20	108	56	236
271 Other trade related services	74	60	71	148	190	149	178	263	319	301
272 Operational leasing	0	0	0	0	0	0	1	21	34	34
273 Misc. business, prof. and technical serv.	1 150	1 297	1 595	1 615	1 628	1 638	1 720	1 629	1 842	1 760
274 Legal, account., man., cons. and pub. rel.	73	91	128	117	168	211	232	301	319	313
278 Adv., market res. and polling	23	29	35	37	49	45	50	49	54	62
279 Research and development	356	354	430	592	544	655	611	570	624	479
280 Architect., engin. and other technical	160	130	149	123	103	114	92	83	89	131
281 Agric., mining and on-site processing	0	0	0	0	0	5	2	0	2	1
284 Other	313	453	599	397	420	344	475	348	386	373
285 Serv. between affiliated enterprises, nie	224	242	256	350	344	263	258	279	366	401
287 Personal, cultural and recreational services	1	2	1	27	5	3	4	2	10	4
288 Audio-visual and related services	1	2	1	27	5	3	4	2	10	4
289 Other personal, cultural and recreational	:	:	:	:	:	:	:	:	:	:
291 Government services, n i e	5 795	5 412	5 741	5 496	5 370	4 555	3 944	3 963	3 195	2 982
982 Services not allocated	0	0	0	0	0	0	0	0	0	0
300 INCOME	7 025	7 214	7 999	7 988	9 187	7 323	6 991	7 086	6 271	7 550
310 Compensation of employees	1 492	1 464	1 470	1 466	1 443	1 374	1 290	1 074	1 031	896
320 Investment Income	5 533	5 750	6 529	6 523	7 744	5 949	5 702	6 013	5 241	6 654
379 CURRENT TRANSFERS	626	952	582	1 084	744	964	477	681	630	862
993 CURRENT ACCOUNT	41 079	39 479	40 727	42 293	40 478	38 938	40 671	45 264	44 713	49 736
994 CAPITAL ACCOUNT	:	:	:	:	:	:	:	:	:	:
010 CURRENT + CAPITAL ACCOUNT	:	:	:	:	:	:	:	:	:	:
995 FINANCIAL ACCOUNT	:	:	:	:	:	:	:	:	:	:
998 NET ERRORS AND OMISSIONS	:	:	:	:	:	:	:	:	:	:

8.6.

Reporter: Germany

Partner: USA

	(Mio ECU)									
	1987	1988	1989	1990	1991	1992	1993	1994	1995	1996
	Debit									
100 GOODS	11 917	13 736	17 945	18 047	20 067	20 623	20 425	22 522	23 633	25 445
200 SERVICES	5 619	5 931	6 515	7 358	8 058	8 658	9 583	9 674	10 327	11 613
205 Transportation	1 430	1 379	1 394	1 515	1 629	1 732	1 734	1 649	1 591	1 907
206 Sea transport	635	565	611	584	693	728	708	755	546	850
207 Passenger transport on sea	2	2	1	0	7	8	10	8	9	14
208 Freight transport on sea	410	304	319	302	395	375	323	371	128	374
209 Support. auxiliary and other services	223	259	290	282	291	345	374	376	409	462
210 Air transport	708	729	697	814	815	873	875	854	968	955
211 Passenger transport by air	:	:	:	:	:	:	:	:	:	:
212 Freight transport by air	:	:	:	:	:	:	:	:	:	:
213 Supporting, auxiliary and other services	157	132	138	220	228	236	239	198	196	271
214 Other transportation	88	85	86	117	120	132	151	40	77	103
236 Travel	937	966	1 000	1 235	1 284	1 751	1 939	1 806	1 992	1 940
981 Other services	3 252	3 586	4 120	4 608	5 145	5 173	5 910	6 220	6 743	7 766
245 Communications services	158	161	209	179	257	251	73	103	209	176
249 Construction services	160	138	127	104	142	115	165	205	188	198
253 Insurance services	26	99	83	19	17	-187	27	80	35	158
260 Financial services	13	15	29	25	24	24	33	37	35	84
262 Computer and information services	61	86	106	112	122	127	195	198	341	425
266 Royalties and licence fees	1 142	1 211	1 366	1 541	1 793	1 817	2 048	2 023	2 306	2 506
268 Other business services	1 402	1 459	1 813	2 054	2 195	2 408	2 603	2 853	2 861	3 271
269 Merchanting and other trade-related serv.	216	216	230	296	364	322	387	462	466	400
270 Merchanting	0	0	0	0	0	0	0	0	0	0
271 Other trade related services	216	216	230	296	364	322	387	462	466	400
272 Operational leasing	0	0	0	0	0	0	7	10	12	46
273 Misc. business, prof. and technical serv.	1 187	1 243	1 582	1 757	1 831	2 086	2 209	2 381	2 383	2 826
274 Legal, account., man., cons. and pub. rel.	239	246	366	353	443	426	528	558	597	740
278 Adv., market res. and polling	193	153	184	230	246	250	261	262	270	300
279 Research and development	372	321	419	421	517	692	708	694	561	821
280 Architect., engin. and other technical	89	155	140	173	147	195	215	235	252	256
281 Agric., mining and on-site processing	0	0	0	0	0	7	10	5	1	1
284 Other	61	90	136	316	177	195	198	144	172	142
285 Serv. between affiliated enterprises, nie	233	278	338	265	301	320	289	482	530	566
287 Personal, cultural and recreational services	79	137	114	210	305	346	479	461	544	686
288 Audio-visual and related services	79	137	114	210	305	346	479	461	544	686
289 Other personal, cultural and recreational	:	:	:	:	:	:	:	:	:	:
291 Government services, n i e	212	280	273	364	289	273	287	258	224	262
982 Services not allocated	0	0	0	0	0	0	0	0	0	0
300 INCOME	3 041	3 334	4 130	5 425	6 531	5 298	2 473	3 060	6 417	6 229
310 Compensation of employees	0	0	0	0	0	0	0	0	0	1
320 Investment Income	3 041	3 334	4 130	5 425	6 531	5 298	2 473	3 060	6 417	6 228
379 CURRENT TRANSFERS	1 195	1 325	1 230	1 600	5 768	1 953	1 412	1 445	1 577	1 586
993 CURRENT ACCOUNT	21 772	24 327	29 819	32 430	40 425	36 532	33 894	36 701	41 954	44 874
994 CAPITAL ACCOUNT	:	:	:	:	:	:	:	:	:	:
010 CURRENT + CAPITAL ACCOUNT	:	:	:	:	:	:	:	:	:	:
995 FINANCIAL ACCOUNT	:	:	:	:	:	:	:	:	:	:
998 NET ERRORS AND OMISSIONS	:	:	:	:	:	:	:	:	:	:

8.6.

Reporter: Germany

Partner: USA

	(Mio ECU)									
	1987	1988	1989	1990	1991	1992	1993	1994	1995	1996
	Net									
100 GOODS	11 630	8 052	3 763	4 505	-20	129	3 182	5 105	4 970	5 475
200 SERVICES	4 262	3 594	3 924	3 310	2 442	1 242	11	194	-1 118	-1 210
205 Transportation	-243	-153	59	42	-78	-46	17	187	360	86
206 Sea transport	-222	-195	-200	-128	-208	-170	-85	-130	85	-201
207 Passenger transport on sea	12	8	8	8	-3	-2	-7	-6	-7	-9
208 Freight transport on sea	-94	-4	15	52	-20	75	243	211	455	245
209 Support. auxiliary and other services	-139	-198	-222	-187	-186	-243	-322	-336	-362	-436
210 Air transport	-15	47	245	170	151	159	149	200	147	178
211 Passenger transport by air	:	:	:	:	:	:	:	:	:	:
212 Freight transport by air	:	:	:	:	:	:	:	:	:	:
213 Supporting, auxiliary and other services	-72	-37	-29	-119	-121	-120	-117	-57	-50	-134
214 Other transportation	-7	-6	14	-1	-21	-35	-47	117	128	109
236 Travel	-357	-440	-392	-448	-588	-1 058	-1 090	-1 063	-1 272	-1 178
981 Other services	4 861	4 186	4 258	3 717	3 108	2 347	1 083	1 069	-206	-117
245 Communications services	72	95	95	115	-30	221	76	50	-37	13
249 Construction services	-53	-66	-21	-35	-48	-43	-67	-121	-54	-85
253 Insurance services	300	206	45	66	103	176	245	394	-49	668
260 Financial services	28	29	13	26	20	72	101	59	141	117
262 Computer and information services	-41	-29	-67	-84	-82	-85	-138	-116	-204	-224
266 Royalties and licence fees	-912	-946	-1 018	-1 111	-1 388	-1 363	-1 631	-1 612	-1 829	-1 705
268 Other business services	-38	-100	-144	-208	-249	-571	-684	-831	-610	-941
269 Merchanting and other trade-related serv.	-1	-154	-157	-66	-46	-123	-190	-91	-91	137
270 Merchanting	140	2	3	82	127	50	20	108	56	236
271 Other trade related services	-141	-156	-160	-148	-174	-173	-209	-199	-147	-99
272 Operational leasing	0	0	0	0	0	0	-6	11	22	-12
273 Misc. business, prof. and technical serv.	-36	54	13	-142	-202	-448	-489	-751	-541	-1 066
274 Legal, account., man., cons. and pub. rel.	-166	-155	-238	-235	-275	-215	-296	-257	-278	-428
278 Adv., market res. and polling	-170	-124	-149	-193	-197	-206	-211	-214	-216	-238
279 Research and development	-16	33	11	171	27	-37	-97	-124	63	-342
280 Architect., engin. and other technical	71	-25	9	-50	-43	-81	-122	-153	-163	-125
281 Agric., mining and on-site processing	0	0	0	0	0	-2	-8	-5	2	1
284 Other	252	363	462	80	244	149	277	203	214	230
285 Serv. between affiliated enterprises, nie	-9	-36	-82	85	43	-57	-32	-203	-164	-164
287 Personal, cultural and recreational services	-78	-135	-113	-183	-299	-344	-476	-459	-534	-681
288 Audio-visual and related services	-78	-135	-113	-183	-299	-344	-476	-459	-534	-681
289 Other personal, cultural and recreational	:	:	:	:	:	:	:	:	:	:
291 Government services, n i e	5 583	5 132	5 468	5 132	5 081	4 283	3 657	3 705	2 971	2 721
982 Services not allocated	0	0	0	0	0	0	0	0	0	0
300 INCOME	3 984	3 879	3 870	2 564	2 656	2 025	4 518	4 026	-146	1 321
310 Compensation of employees	1 492	1 464	1 470	1 466	1 443	1 374	1 290	1 074	1 031	895
320 Investment income	2 492	2 416	2 399	1 098	1 213	650	3 229	2 952	-1 176	426
379 CURRENT TRANSFERS	-569	-374	-649	-516	-5 024	-989	-935	-763	-947	-724
993 CURRENT ACCOUNT	19 307	15 152	10 908	9 864	53	2 406	6 777	8 563	2 759	4 862
994 CAPITAL ACCOUNT	:	:	:	:	:	:	:	:	:	:
010 CURRENT + CAPITAL ACCOUNT	:	:	:	:	:	:	:	:	:	:
995 FINANCIAL ACCOUNT	:	:	:	:	:	:	:	:	:	:
998 NET ERRORS AND OMISSIONS	:	:	:	:	:	:	:	:	:	:

8.7.

Reporter: Germany

Partner: Japan

	(Mio ECU)									
	1987	1988	1989	1990	1991	1992	1993	1994	1995	1996
	Credit									
100 GOODS	4 962	6 227	7 245	8 398	7 960	7 167	7 843	8 996	9 826	10 850
200 SERVICES	1 168	1 301	1 543	1 587	1 722	1 669	2 029	1 852	2 296	2 174
205 Transportation	451	514	569	594	621	634	754	701	907	831
206 Sea transport	128	126	150	151	141	165	171	185	215	208
207 Passenger transport on sea	0	0	0	0	0	0	0	0	0	0
208 Freight transport on sea	91	91	111	107	99	116	128	161	161	164
209 Support. auxiliary and other services	38	35	40	45	42	49	43	23	54	45
210 Air transport	311	374	400	420	452	441	561	493	659	589
211 Passenger transport by air	:	:	:	:	:	:	:	:	:	:
212 Freight transport by air	:	:	:	:	:	:	:	:	:	:
213 Supporting, auxiliary and other services	7	7	7	8	10	9	12	14	15	16
214 Other transportation	12	14	18	23	27	28	23	23	33	34
236 Travel	211	245	300	300	312	302	369	329	345	346
981 Other services	506	541	674	693	789	734	904	820	1 044	998
245 Communications services	31	35	16	21	42	43	4	17	26	12
249 Construction services	40	27	15	22	37	66	37	23	13	20
253 Insurance services	41	40	51	51	15	-12	169	138	198	198
260 Financial services	36	48	107	59	138	94	60	35	68	38
262 Computer and information services	3	3	6	6	7	8	7	7	38	53
266 Royalties and licence fees	91	108	122	160	145	158	190	192	194	185
268 Other business services	252	262	336	354	385	351	416	383	480	475
269 Merchanting and other trade-related serv.	105	102	114	116	156	120	118	128	167	171
270 Merchanting	65	57	69	58	113	70	48	78	101	106
271 Other trade related services	41	45	45	58	43	50	70	50	66	65
272 Operational leasing	0	0	0	0	0	0	1	0	1	1
273 Misc. business, prof. and technical serv.	146	160	222	238	230	231	297	255	313	303
274 Legal, account., man., cons. and pub. rel.	17	24	31	39	48	57	64	68	85	83
278 Adv., market res. and polling	30	31	47	42	40	38	29	38	45	28
279 Research and development	8	11	15	14	8	7	4	8	33	31
280 Architect., engin. and other technical	8	13	14	19	26	22	27	22	27	21
281 Agric., mining and on-site processing	0	0	0	0	0	0	0	0	0	0
284 Other	53	52	74	79	60	68	117	65	71	65
285 Serv. between affiliated enterprises, nie	30	28	41	44	48	40	57	53	52	74
287 Personal, cultural and recreational services	0	0	0	1	1	1	1	1	1	6
288 Audio-visual and related services	0	0	0	1	1	1	1	1	1	6
289 Other personal, cultural and recreational	:	:	:	:	:	:	:	:	:	:
291 Government services, n i e	13	17	21	19	18	24	20	24	26	10
982 Services not allocated	0	0	0	0	0	0	0	0	0	0
300 INCOME	510	636	1 108	1 535	1 515	1 489	1 449	1 287	1 232	1 200
310 Compensation of employees	1	2	2	2	2	3	3	4	4	3
320 Investment Income	508	633	1 106	1 533	1 513	1 486	1 445	1 283	1 227	1 197
379 CURRENT TRANSFERS	71	80	84	108	99	107	138	141	105	115
993 CURRENT ACCOUNT	6 711	8 243	9 980	11 628	11 297	10 433	11 458	12 276	13 459	14 339
994 CAPITAL ACCOUNT	:	:	:	:	:	:	:	:	:	:
010 CURRENT + CAPITAL ACCOUNT	:	:	:	:	:	:	:	:	:	:
995 FINANCIAL ACCOUNT	:	:	:	:	:	:	:	:	:	:
998 NET ERRORS AND OMISSIONS	:	:	:	:	:	:	:	:	:	:

8.7.

Reporter: Germany

Partner: Japan

	1987	1988	1989	1990	1991	1992	1993	1994	1995	1996
	(Mio ECU)									
	Debit									
100 GOODS	12 512	14 270	16 101	16 206	19 889	19 043	18 062	18 091	19 259	17 945
200 SERVICES	880	952	1 049	1 087	1 221	1 310	1 348	1 443	1 326	1 495
205 Transportation	366	383	432	422	514	497	465	470	339	493
206 Sea transport	240	237	257	238	306	286	232	286	129	283
207 Passenger transport on sea	0	0	0	0	0	0	0	0	1	0
208 Freight transport on sea	202	191	202	188	258	232	178	197	60	219
209 Support. auxiliary and other services	38	46	54	50	47	55	55	88	69	63
210 Air transport	91	118	140	143	161	156	170	161	171	154
211 Passenger transport by air	:	:	:	:	:	:	:	:	:	:
212 Freight transport by air	:	:	:	:	:	:	:	:	:	:
213 Supporting, auxiliary and other services	17	25	23	36	37	36	48	51	58	67
214 Other transportation	35	28	36	40	47	54	62	24	39	56
236 Travel	93	110	116	139	132	182	188	226	252	247
981 Other services	420	459	500	525	575	631	694	748	734	756
245 Communications services	36	41	20	28	43	43	8	13	33	13
249 Construction services	32	19	24	22	19	16	18	17	18	25
253 Insurance services	30	22	25	15	11	40	26	41	27	31
260 Financial services	5	9	11	19	15	15	29	37	32	28
262 Computer and information services	12	14	14	14	16	17	22	30	23	26
266 Royalties and licence fees	52	65	87	86	77	70	74	99	112	125
268 Other business services	235	270	299	324	373	403	488	483	463	485
269 Merchanting and other trade-related serv.	84	96	109	142	136	127	147	139	132	159
270 Merchanting	0	0	0	0	0	0	0	0	0	0
271 Other trade related services	84	96	109	142	136	127	147	139	132	159
272 Operational leasing	0	0	0	0	0	0	2	1	10	27
273 Misc. business, prof. and technical serv.	151	174	189	182	236	276	339	342	321	300
274 Legal, account., man., cons. and pub. rel.	29	33	39	42	56	48	69	67	84	79
278 Adv., market res. and polling	33	37	47	51	56	56	92	71	75	68
279 Research and development	14	18	9	6	27	35	35	44	26	35
280 Architect., engin. and other technical	14	9	12	14	18	19	21	28	33	27
281 Agric., mining and on-site processing	0	0	0	0	0	0	0	1	0	0
284 Other	13	12	14	11	14	25	27	32	27	18
285 Serv. between affiliated enterprises, nie	48	65	68	58	68	93	95	101	75	73
287 Personal, cultural and recreational services	1	2	2	2	3	3	3	3	4	3
288 Audio-visual and related services	1	2	2	2	3	3	3	3	4	3
289 Other personal, cultural and recreational	:	:	:	:	:	:	:	:	:	:
291 Government services, n i e	17	17	18	15	19	23	27	25	23	20
982 Services not allocated	0	0	0	0	0	0	0	0	0	0
300 INCOME	668	893	1 202	1 515	1 555	1 834	1 866	1 570	1 847	1 884
310 Compensation of employees	0	0	0	0	0	0	0	0	0	0
320 Investment Income	668	893	1 202	1 515	1 555	1 834	1 866	1 570	1 847	1 884
379 CURRENT TRANSFERS	113	110	107	114	128	164	144	182	191	164
993 CURRENT ACCOUNT	14 172	16 225	18 459	18 921	22 793	22 351	21 420	21 286	22 623	21 487
994 CAPITAL ACCOUNT	:	:	:	:	:	:	:	:	:	:
010 CURRENT + CAPITAL ACCOUNT	:	:	:	:	:	:	:	:	:	:
995 FINANCIAL ACCOUNT	:	:	:	:	:	:	:	:	:	:
998 NET ERRORS AND OMISSIONS	:	:	:	:	:	:	:	:	:	:

8.7.

Reporter: Germany

Partner: Japan

(Mio ECU)

	1987	1988	1989	1990	1991	1992	1993	1994	1995	1996
	Net									
100 GOODS	-7 550	-8 043	-8 856	-7 808	-11 929	-11 876	-10 219	-9 095	-9 433	-7 094
200 SERVICES	288	349	495	500	501	359	681	408	971	679
205 Transportation	85	131	136	172	106	137	290	231	568	338
206 Sea transport	-112	-111	-107	-87	-164	-121	-61	-101	85	-74
207 Passenger transport on sea	-	0	0	0	0	0	0	0	-1	0
208 Freight transport on sea	-111	-100	-92	-81	-159	-116	-50	-36	101	-55
209 Support. auxiliary and other services	-	-11	-14	-5	-5	-6	-11	-65	-15	-19
210 Air transport	220	256	261	277	291	285	390	332	488	434
211 Passenger transport by air	:	:	:	:	:	:	:	:	:	:
212 Freight transport by air	:	:	:	:	:	:	:	:	:	:
213 Supporting, auxiliary and other services	-10	-17	-15	-28	-27	-27	-35	-38	-42	-51
214 Other transportation	-23	-14	-18	-18	-20	-27	-39	-1	-6	-21
236 Travel	118	135	184	160	180	120	181	103	93	100
981 Other services	85	82	174	168	215	103	210	73	310	242
245 Communications services	-4	-6	-4	-6	-	0	-4	4	-7	-1
249 Construction services	7	9	-8	0	19	50	20	6	-5	-4
253 Insurance services	11	18	26	36	4	-51	143	98	171	168
260 Financial services	30	39	96	40	123	79	31	-2	36	10
262 Computer and information services	-9	-11	-8	-8	-9	-9	-15	-23	15	28
266 Royalties and licence fees	40	43	34	75	69	88	116	94	82	60
268 Other business services	17	-8	37	30	13	-52	-71	-100	18	-10
269 Merchanting and other trade-related serv.	22	6	4	-26	20	-7	-29	-11	34	12
270 Merchanting	65	57	69	58	113	70	48	78	101	106
271 Other trade related services	-43	-52	-64	-84	-93	-77	-77	-89	-67	-94
272 Operational leasing	0	0	0	0	0	0	-2	-1	-9	-26
273 Misc. business, prof. and technical serv.	-5	-14	33	56	-7	-45	-41	-87	-8	4
274 Legal, account., man., cons. and pub. rel.	-12	-9	-8	-3	-8	9	-5	1	1	4
278 Adv., market res. and polling	-3	-6	0	-9	-16	-19	-64	-33	-30	-40
279 Research and development	-6	-7	6	8	-19	-28	-31	-35	7	-4
280 Architect., engin. and other technical	-7	4	2	5	8	3	6	-6	-6	-6
281 Agric., mining and on-site processing	0	0	0	0	0	0	0	-1	0	0
284 Other	40	40	59	68	46	43	90	33	44	47
285 Serv. between affiliated enterprises, nie	-17	-37	-27	-14	-20	-52	-37	-48	-22	2
287 Personal, cultural and recreational services	-1	-1	-2	-1	-2	-1	-2	-3	-3	3
288 Audio-visual and related services	-1	-1	-2	-1	-2	-1	-2	-3	-3	3
289 Other personal, cultural and recreational	:	:	:	:	:	:	:	:	:	:
291 Government services, n i e	-5	-	3	3	-1	0	-7	-1	3	-10
982 Services not allocated	0	0	0	0	0	0	0	0	0	0
300 INCOME	-158	-257	-94	20	-39	-345	-417	-283	-615	-684
310 Compensation of employees	1	2	2	2	2	3	3	4	4	3
320 Investment Income	-159	-260	-96	18	-42	-348	-420	-287	-620	-687
379 CURRENT TRANSFERS	-42	-30	-23	-6	-28	-56	-6	-42	-86	-49
993 CURRENT ACCOUNT	-7 461	-7 983	-8 478	-7 293	-11 496	-11 917	-9 962	-9 011	-9 164	-7 148
994 CAPITAL ACCOUNT	:	:	:	:	:	:	:	:	:	:
010 CURRENT + CAPITAL ACCOUNT	:	:	:	:	:	:	:	:	:	:
995 FINANCIAL ACCOUNT	:	:	:	:	:	:	:	:	:	:
998 NET ERRORS AND OMISSIONS	:	:	:	:	:	:	:	:	:	:

9.1.

Reporter: Greece

Partner: World

	(Mio ECU)									
	1987	1988	1989	1990	1991	1992	1993	1994	1995	1996
	Credit									
100 GOODS	4 865	5 018	5 441	4 999	5 485	4 629	4 299	4 387	4 421	4 544
200 SERVICES	6 420	7 704	7 982	8 251	8 612	9 034	9 829	11 116	9 704	10 357
205 Transportation	1 789	2 742	2 991	2 914	3 155	3 223	2 626	2 964	2 274	2 369
206 Sea transport *	:	:	:	:	:	:	1 188	1 340	1 182	1 496
207 Passenger transport on sea *	:	:	:	:	:	:	59	67	44	58
208 Freight transport on sea *	:	:	:	:	:	:	746	842	588	1 176
209 Support. auxiliary and other services *	:	:	:	:	:	:	383	432	550	262
210 Air transport *	:	:	:	:	:	:	1 178	1 330	840	611
211 Passenger transport by air *	:	:	:	:	:	:	860	971	485	320
212 Freight transport by air *	:	:	:	:	:	:	147	166	103	100
213 Supporting, auxiliary and other services *	:	:	:	:	:	:	171	193	253	191
214 Other transportation *	:	:	:	:	:	:	261	295	252	262
236 Travel	3 225	3 418	3 748	3 999	3 859	4 275	3 623	4 188	3 658	3 858
981 Other services	1 406	1 544	1 243	1 338	1 598	1 536	3 581	3 964	3 773	4 130
245 Communications services	:	:	:	:	:	:	64	83	67	56
249 Construction services *	:	:	:	:	:	:	382	416	397	513
253 Insurance services	:	:	:	:	:	:	11	14	18	22
260 Financial services *	:	:	:	:	:	:	734	741	708	694
262 Computer and information services *	:	:	:	:	:	:	200	226	216	285
266 Royalties and licence fees (1)	:	:	:	:	:	:	0	0	0	0
268 Other business services *	:	:	:	:	:	:	2 049	2 333	2 221	2 398
269 Merchanting and other trade-related serv. *	:	:	:	:	:	:	171	187	171	237
270 Merchanting	:	:	:	:	:	:	-63	-57	-63	-46
271 Other trade related services *	:	:	:	:	:	:	235	244	234	284
272 Operational leasing *	:	:	:	:	:	:	82	99	94	98
273 Misc. business, prof. and technical serv. *	:	:	:	:	:	:	1 795	2 047	1 956	2 062
274 Legal, account., man., cons. and pub. rel.	:	:	:	:	:	:	162	194	185	195
278 Adv., market res. and polling *	:	:	:	:	:	:	176	210	200	245
279 Research and development *	:	:	:	:	:	:	205	236	225	273
280 Architect., engin. and other technical *	:	:	:	:	:	:	351	384	367	338
281 Agric., mining and on-site processing *	:	:	:	:	:	:	41	56	53	11
284 Other *	:	:	:	:	:	:	353	403	385	437
285 Serv. between affiliated enterprises, nie *	:	:	:	:	:	:	507	566	541	563
287 Personal, cultural and recreational services	:	:	:	:	:	:	88	91	87	95
288 Audio-visual and related services *	:	:	:	:	:	:	0	0	0	52
289 Other personal, cultural and recreational *	:	:	:	:	:	:	88	91	87	43
291 Government services, n i e	36	25	55	36	65	43	52	60	59	67
982 Services not allocated	:	:	:	:	:	:	0	0	0	0
300 INCOME (2)	160	226	258	246	339	428	792	923	1 004	910
310 Compensation of employees	64	52	34	33	47	127	252	261	232	146
320 Investment Income (2)	96	173	224	213	292	300	540	662	771	765
379 CURRENT TRANSFERS	2 639	3 097	3 646	3 717	5 007	5 003	4 382	4 627	4 762	4 780
993 CURRENT ACCOUNT	:	:	:	:	:	:	19 302	21 053	19 891	20 592
994 CAPITAL ACCOUNT *	:	:	:	:	:	:	1 186	1 232	1 425	1 564
010 CURRENT + CAPITAL ACCOUNT	14 085	16 045	17 327	17 213	19 443	19 094	20 488	22 285	21 317	22 156
995 FINANCIAL ACCOUNT	:	:	:	:	:	:	:	:	:	:
998 NET ERRORS AND OMISSIONS	:	:	:	:	:	:	:	:	:	:

* Eurostat estimates

(1) These services have been provided on a net basis by the Member State. This has had the effect of underestimating credit and debit flows.

(2) Reinvested earnings are not included in investment income.

9.1.

Reporter: Greece

Partner: World

(Mio ECU)

	1987	1988	1989	1990	1991	1992	1993	1994	1995	1996
	Debit									
100 GOODS	9 630	10 152	12 142	12 993	13 645	13 568	13 313	13 943	15 514	16 822
200 SERVICES	2 595	2 972	3 370	3 901	3 724	4 072	2 931	3 224	3 124	3 345
205 Transportation	1 042	1 126	1 258	1 418	1 446	1 314	810	965	817	1 000
206 Sea transport *	:	:	:	:	:	:	489	582	540	522
207 Passenger transport on sea *	:	:	:	:	:	:	19	23	20	13
208 Freight transport on sea *	:	:	:	:	:	:	311	371	386	312
209 Support. auxiliary and other services *	:	:	:	:	:	:	158	188	133	197
210 Air transport *	:	:	:	:	:	:	255	304	223	333
211 Passenger transport by air *	:	:	:	:	:	:	151	179	127	184
212 Freight transport by air *	:	:	:	:	:	:	8	9	22	49
213 Supporting, auxiliary and other services *	:	:	:	:	:	:	97	115	74	100
214 Other transportation *	:	:	:	:	:	:	67	79	55	145
236 Travel	440	620	741	855	819	915	857	946	1 011	953
981 Other services	1 112	1 227	1 371	1 629	1 459	1 842	1 264	1 313	1 295	1 392
245 Communications services	:	:	:	:	:	:	66	46	73	61
249 Construction services *	:	:	:	:	:	:	59	64	60	52
253 Insurance services	:	:	:	:	:	:	130	128	139	158
260 Financial services *	:	:	:	:	:	:	114	127	119	102
262 Computer and information services *	:	:	:	:	:	:	57	57	54	43
266 Royalties and licence fees (1)	:	:	:	:	:	:	23	40	54	60
268 Other business services *	:	:	:	:	:	:	513	538	503	539
269 Merchating and other trade-related serv. *	:	:	:	:	:	:	75	78	73	162
270 Merchating	:	:	:	:	:	:	0	0	0	0
271 Other trade related services *	:	:	:	:	:	:	75	78	73	162
272 Operational leasing *	:	:	:	:	:	:	31	32	30	23
273 Misc. business, prof. and technical serv. *	:	:	:	:	:	:	408	428	400	354
274 Legal, account., man., cons. and pub. rel.	:	:	:	:	:	:	36	41	38	43
278 Adv., market res. and polling *	:	:	:	:	:	:	48	51	48	52
279 Research and development *	:	:	:	:	:	:	34	33	31	29
280 Architect., engin. and other technical *	:	:	:	:	:	:	68	61	57	54
281 Agric., mining and on-site processing *	:	:	:	:	:	:	25	23	21	4
284 Other *	:	:	:	:	:	:	55	67	63	67
285 Serv. between affiliated enterprises, nie *	:	:	:	:	:	:	143	151	142	106
287 Personal, cultural and recreational services	:	:	:	:	:	:	17	16	15	55
288 Audio-visual and related services *	:	:	:	:	:	:	6	7	6	38
289 Other personal, cultural and recreational *	:	:	:	:	:	:	11	9	9	17
291 Government services, n i e	132	160	193	191	196	204	285	298	279	321
982 Services not allocated	:	:	:	:	:	:	0	0	0	0
300 INCOME (2)	1 399	1 504	1 737	1 589	1 721	1 959	1 996	1 952	2 319	2 616
310 Compensation of employees	67	80	108	95	95	133	214	186	268	251
320 Investment Income (2)	1 332	1 424	1 629	1 494	1 625	1 826	1 781	1 766	2 051	2 365
379 CURRENT TRANSFERS	7	12	12	9	13	11	14	23	24	23
993 CURRENT ACCOUNT	:	:	:	:	:	:	18 254	19 143	20 980	22 806
994 CAPITAL ACCOUNT *	:	:	:	:	:	:	0	0	0	1
010 CURRENT + CAPITAL ACCOUNT	13 631	14 641	17 262	18 493	19 102	19 610	18 254	19 143	20 980	22 808
995 FINANCIAL ACCOUNT	:	:	:	:	:	:	:	:	:	:
998 NET ERRORS AND OMISSIONS	:	:	:	:	:	:	:	:	:	:

* Eurostat estimates

- (1) These services have been provided on a net basis by the Member State. This has had the effect of underestimating credit and debit flows.
 (2) Reinvested earnings are not included in investment income.

9.1.

Reporter: Greece

Partner: World

	(Mio ECU)									
	1987	1988	1989	1990	1991	1992	1993	1994	1995	1996
	Net									
100 GOODS	-4 765	-5 134	-6 701	-7 994	-8 160	-8 939	-9 015	-9 556	-11 092	-12 278
200 SERVICES	3 825	4 731	4 612	4 349	4 887	4 963	6 898	7 892	6 580	7 012
205 Transportation	747	1 616	1 732	1 496	1 709	1 909	1 815	1 999	1 456	1 369
206 Sea transport *	:	:	:	:	:	:	699	758	642	975
207 Passenger transport on sea *	:	:	:	:	:	:	40	44	24	45
208 Freight transport on sea *	:	:	:	:	:	:	435	471	201	864
209 Support. auxiliary and other services *	:	:	:	:	:	:	224	243	416	65
210 Air transport *	:	:	:	:	:	:	923	1 026	617	278
211 Passenger transport by air *	:	:	:	:	:	:	709	791	357	136
212 Freight transport by air *	:	:	:	:	:	:	139	156	81	51
213 Supporting, auxiliary and other services *	:	:	:	:	:	:	75	78	179	90
214 Other transportation *	:	:	:	:	:	:	194	215	197	117
236 Travel	2 784	2 798	3 008	3 144	3 040	3 360	2 766	3 242	2 646	2 905
981 Other services	294	317	-128	-291	139	-306	2 317	2 651	2 478	2 738
245 Communications services	:	:	:	:	:	:	-2	37	-6	-6
249 Construction services *	:	:	:	:	:	:	323	352	338	461
253 Insurance services	:	:	:	:	:	:	-119	-113	-121	-136
260 Financial services *	:	:	:	:	:	:	620	614	589	592
262 Computer and information services *	:	:	:	:	:	:	143	168	162	242
266 Royalties and licence fees	:	:	:	:	:	:	-23	-40	-54	-60
268 Other business services *	:	:	:	:	:	:	1 536	1 796	1 718	1 859
269 Merchanting and other trade-related serv. *	:	:	:	:	:	:	97	109	98	76
270 Merchanting	:	:	:	:	:	:	-63	-57	-63	-46
271 Other trade related services *	:	:	:	:	:	:	160	167	161	122
272 Operational leasing *	:	:	:	:	:	:	52	66	64	75
273 Misc. business, prof. and technical serv. *	:	:	:	:	:	:	1 387	1 620	1 556	1 708
274 Legal, account., man., cons. and pub. rel.	:	:	:	:	:	:	126	153	147	151
278 Adv., market res. and polling *	:	:	:	:	:	:	128	159	152	193
279 Research and development *	:	:	:	:	:	:	171	202	194	244
280 Architect., engin. and other technical *	:	:	:	:	:	:	283	323	310	285
281 Agric., mining and on-site processing *	:	:	:	:	:	:	16	33	32	7
284 Other *	:	:	:	:	:	:	298	335	322	370
285 Serv. between affiliated enterprises, nie *	:	:	:	:	:	:	364	415	400	458
287 Personal, cultural and recreational services	:	:	:	:	:	:	72	75	72	41
288 Audio-visual and related services *	:	:	:	:	:	:	-6	-7	-6	15
289 Other personal, cultural and recreational *	:	:	:	:	:	:	78	82	78	26
291 Government services, n i e	-95	-134	-138	-155	-132	-161	-233	-238	-220	-254
982 Services not allocated	:	:	:	:	:	:	0	0	0	0
300 INCOME (2)	-1 238	-1 279	-1 480	-1 343	-1 382	-1 531	-1 204	-1 029	-1 315	-1 706
310 Compensation of employees	-3	-28	-74	-62	-48	-6	38	75	-35	-106
320 Investment Income (2)	-1 236	-1 251	-1 405	-1 281	-1 333	-1 525	-1 242	-1 104	-1 280	-1 600
379 CURRENT TRANSFERS	2 632	3 085	3 634	3 708	4 995	4 992	4 368	4 603	4 739	4 757
993 CURRENT ACCOUNT	:	:	:	:	:	:	1 048	1 910	-1 089	-2 214
994 CAPITAL ACCOUNT *	:	:	:	:	:	:	1 186	1 232	1 425	1 563
010 CURRENT + CAPITAL ACCOUNT	454	1 404	65	-1 280	341	-516	2 234	3 142	336	-652
995 FINANCIAL ACCOUNT	:	:	:	:	:	:	917	2 560	-72	572
998 NET ERRORS AND OMISSIONS	:	:	:	:	:	:	-3 151	-5 702	-265	80

* Eurostat estimates

(2) Reinvested earnings are not included in investment income.

9.2.

Reporter: Greece

Partner: Intra EU-15

(Mio ECU)

	1987	1988	1989	1990	1991	1992	1993	1994	1995	1996
	Credit									
100 GOODS	:	:	:	:	:	:	2 590	2 636	2 615	2 470
200 SERVICES	:	:	:	:	:	:	5 463	6 250	5 664	6 196
205 Transportation	:	:	:	:	:	:	1 184	1 337	1 458	1 702
206 Sea transport *	:	:	:	:	:	:	466	526	820	1 222
207 Passenger transport on sea *	:	:	:	:	:	:	7	8	6	45
208 Freight transport on sea *	:	:	:	:	:	:	202	228	344	986
209 Support. auxiliary and other services *	:	:	:	:	:	:	258	291	470	191
210 Air transport *	:	:	:	:	:	:	555	626	444	307
211 Passenger transport by air *	:	:	:	:	:	:	442	499	242	143
212 Freight transport by air *	:	:	:	:	:	:	43	49	37	46
213 Supporting, auxiliary and other services *	:	:	:	:	:	:	69	78	165	118
214 Other transportation *	:	:	:	:	:	:	164	185	194	172
236 Travel	:	:	:	:	:	:	2 598	3 041	2 516	2 716
981 Other services	:	:	:	:	:	:	1 681	1 873	1 690	1 778
245 Communications services	:	:	:	:	:	:	25	4	7	4
249 Construction services *	:	:	:	:	:	:	180	200	180	219
253 Insurance services	:	:	:	:	:	:	8	8	8	11
260 Financial services *	:	:	:	:	:	:	345	356	321	297
262 Computer and information services *	:	:	:	:	:	:	94	108	98	122
266 Royalties and licence fees (1)	:	:	:	:	:	:	0	0	0	0
268 Other business services *	:	:	:	:	:	:	964	1 118	994	1 031
269 Merchanting and other trade-related serv. *	:	:	:	:	:	:	81	88	63	108
270 Merchanting	:	:	:	:	:	:	-30	-29	-43	-32
271 Other trade related services *	:	:	:	:	:	:	110	117	106	139
272 Operational leasing *	:	:	:	:	:	:	39	47	43	42
273 Misc. business, prof. and technical serv. *	:	:	:	:	:	:	845	983	888	882
274 Legal, account., man., cons. and pub. rel.	:	:	:	:	:	:	76	93	84	83
278 Adv., market res. and polling *	:	:	:	:	:	:	83	101	91	105
279 Research and development *	:	:	:	:	:	:	96	113	102	117
280 Architect., engin. and other technical *	:	:	:	:	:	:	165	184	166	145
281 Agric., mining and on-site processing *	:	:	:	:	:	:	20	27	24	5
284 Other *	:	:	:	:	:	:	166	193	175	187
285 Serv. between affiliated enterprises, nie *	:	:	:	:	:	:	239	272	246	241
287 Personal, cultural and recreational services	:	:	:	:	:	:	42	44	39	41
288 Audio-visual and related services *	:	:	:	:	:	:	0	0	0	22
289 Other personal, cultural and recreational *	:	:	:	:	:	:	42	44	39	18
291 Government services, n i e	:	:	:	:	:	:	23	36	42	54
982 Services not allocated	:	:	:	:	:	:	0	0	0	0
300 INCOME (2)	:	:	:	:	:	:	362	440	558	522
310 Compensation of employees	:	:	:	:	:	:	97	109	95	64
320 Investment Income (2)	:	:	:	:	:	:	264	330	463	458
379 CURRENT TRANSFERS	:	:	:	:	:	:	3 506	3 718	3 671	3 948
993 CURRENT ACCOUNT	:	:	:	:	:	:	11 919	13 044	12 509	13 137
994 CAPITAL ACCOUNT *	:	:	:	:	:	:	:	:	:	:
010 CURRENT + CAPITAL ACCOUNT	:	:	:	:	:	:	:	:	:	:
995 FINANCIAL ACCOUNT	:	:	:	:	:	:	:	:	:	:
998 NET ERRORS AND OMISSIONS	:	:	:	:	:	:	:	:	:	:

* Eurostat estimates

(1) These services have been provided on a net basis by the Member State. This has had the effect of underestimating credit and debit flows.

(2) Reinvested earnings are not included in investment income.

9.2.

Reporter: Greece

Partner: Intra EU-15

	1987	1988	1989	1990	1991	1992	1993	1994	1995	1996
	(Mio ECU)									
	Debit									
100 GOODS	:	:	:	:	:	:	8 605	9 464	10 487	11 224
200 SERVICES	:	:	:	:	:	:	1 587	1 663	1 747	1 960
205 Transportation	:	:	:	:	:	:	411	493	523	675
206 Sea transport *	:	:	:	:	:	:	292	349	378	346
207 Passenger transport on sea *	:	:	:	:	:	:	13	16	14	4
208 Freight transport on sea *	:	:	:	:	:	:	202	243	279	178
209 Support. auxiliary and other services *	:	:	:	:	:	:	76	91	86	164
210 Air transport *	:	:	:	:	:	:	90	108	98	225
211 Passenger transport by air *	:	:	:	:	:	:	36	44	50	126
212 Freight transport by air *	:	:	:	:	:	:	1	1	8	22
213 Supporting, auxiliary and other services *	:	:	:	:	:	:	52	63	40	76
214 Other transportation *	:	:	:	:	:	:	30	35	46	104
236 Travel	:	:	:	:	:	:	500	529	571	573
981 Other services	:	:	:	:	:	:	677	641	653	712
245 Communications services	:	:	:	:	:	:	31	17	26	18
249 Construction services *	:	:	:	:	:	:	34	32	30	25
253 Insurance services	:	:	:	:	:	:	86	82	89	102
260 Financial services *	:	:	:	:	:	:	65	63	60	48
262 Computer and information services *	:	:	:	:	:	:	33	28	27	20
266 Royalties and licence fees (1)	:	:	:	:	:	:	10	18	19	22
268 Other business services *	:	:	:	:	:	:	294	266	253	269
269 Merchanting and other trade-related serv. *	:	:	:	:	:	:	43	39	37	90
270 Merchanting	:	:	:	:	:	:	0	0	0	0
271 Other trade related services *	:	:	:	:	:	:	43	39	37	90
272 Operational leasing *	:	:	:	:	:	:	18	16	15	11
273 Misc. business, prof. and technical serv. *	:	:	:	:	:	:	234	212	201	168
274 Legal, account., man., cons. and pub. rel.	:	:	:	:	:	:	21	20	19	21
278 Adv., market res. and polling *	:	:	:	:	:	:	28	25	24	25
279 Research and development *	:	:	:	:	:	:	19	16	16	14
280 Architect., engin. and other technical *	:	:	:	:	:	:	39	30	28	26
281 Agric., mining and on-site processing *	:	:	:	:	:	:	14	11	11	2
284 Other *	:	:	:	:	:	:	31	33	32	32
285 Serv. between affiliated enterprises, nie *	:	:	:	:	:	:	82	75	71	50
287 Personal, cultural and recreational services	:	:	:	:	:	:	9	6	8	26
288 Audio-visual and related services *	:	:	:	:	:	:	3	2	3	18
289 Other personal, cultural and recreational *	:	:	:	:	:	:	6	5	4	8
291 Government services, n i e	:	:	:	:	:	:	115	129	141	180
982 Services not allocated	:	:	:	:	:	:	0	0	0	0
300 INCOME (2)	:	:	:	:	:	:	747	651	879	916
310 Compensation of employees	:	:	:	:	:	:	157	108	137	150
320 Investment Income (2)	:	:	:	:	:	:	590	542	742	766
379 CURRENT TRANSFERS	:	:	:	:	:	:	6	7	9	7
993 CURRENT ACCOUNT	:	:	:	:	:	:	10 945	11 785	13 122	14 107
994 CAPITAL ACCOUNT *	:	:	:	:	:	:	:	:	:	:
010 CURRENT + CAPITAL ACCOUNT	:	:	:	:	:	:	:	:	:	:
995 FINANCIAL ACCOUNT	:	:	:	:	:	:	:	:	:	:
998 NET ERRORS AND OMISSIONS	:	:	:	:	:	:	:	:	:	:

* Eurostat estimates

(1) These services have been provided on a net basis by the Member State. This has had the effect of underestimating credit and debit flows.

(2) Reinvested earnings are not included in investment income.

9.2.

Reporter: Greece

Partner: Intra EU-15

(Mio ECU)

	1987	1988	1989	1990	1991	1992	1993	1994	1995	1996
	Net									
100 GOODS	:	:	:	:	:	:	-6 016	-6 829	-7 871	-8 754
200 SERVICES	:	:	:	:	:	:	3 875	4 588	3 917	4 236
205 Transportation	:	:	:	:	:	:	773	844	935	1 027
206 Sea transport *	:	:	:	:	:	:	175	177	442	876
207 Passenger transport on sea *	:	:	:	:	:	:	-6	-8	-7	41
208 Freight transport on sea *	:	:	:	:	:	:	-1	-15	65	808
209 Support. auxiliary and other services *	:	:	:	:	:	:	182	200	384	27
210 Air transport *	:	:	:	:	:	:	465	519	346	83
211 Passenger transport by air *	:	:	:	:	:	:	406	455	192	17
212 Freight transport by air *	:	:	:	:	:	:	42	48	29	23
213 Supporting, auxiliary and other services *	:	:	:	:	:	:	17	15	126	42
214 Other transportation *	:	:	:	:	:	:	134	150	148	68
236 Travel	:	:	:	:	:	:	2 098	2 512	1 945	2 143
981 Other services	:	:	:	:	:	:	1 004	1 232	1 037	1 067
245 Communications services	:	:	:	:	:	:	-7	-13	-19	-14
249 Construction services *	:	:	:	:	:	:	146	168	150	195
253 Insurance services	:	:	:	:	:	:	-78	-74	-82	-91
260 Financial services *	:	:	:	:	:	:	280	293	262	248
262 Computer and information services *	:	:	:	:	:	:	62	80	71	101
266 Royalties and licence fees	:	:	:	:	:	:	-10	-18	-19	-22
268 Other business services *	:	:	:	:	:	:	670	852	741	762
269 Merchanting and other trade-related serv. *	:	:	:	:	:	:	38	49	27	18
270 Merchanting	:	:	:	:	:	:	-30	-29	-43	-32
271 Other trade related services *	:	:	:	:	:	:	68	79	69	49
272 Operational leasing *	:	:	:	:	:	:	21	31	28	31
273 Misc. business, prof. and technical serv. *	:	:	:	:	:	:	611	771	687	714
274 Legal, account., man., cons. and pub. rel.	:	:	:	:	:	:	56	73	65	63
278 Adv., market res. and polling *	:	:	:	:	:	:	55	75	67	80
279 Research and development *	:	:	:	:	:	:	77	97	87	103
280 Architect., engin. and other technical *	:	:	:	:	:	:	126	154	138	119
281 Agric., mining and on-site processing *	:	:	:	:	:	:	5	15	13	3
284 Other *	:	:	:	:	:	:	135	160	143	155
285 Serv. between affiliated enterprises, nie *	:	:	:	:	:	:	157	197	175	191
287 Personal, cultural and recreational services	:	:	:	:	:	:	33	37	32	15
288 Audio-visual and related services *	:	:	:	:	:	:	-3	-2	-3	5
289 Other personal, cultural and recreational *	:	:	:	:	:	:	35	39	35	10
291 Government services, n i e	:	:	:	:	:	:	-92	-93	-99	-127
982 Services not allocated	:	:	:	:	:	:	0	0	0	0
300 INCOME (2)	:	:	:	:	:	:	-385	-211	-321	-394
310 Compensation of employees	:	:	:	:	:	:	-60	1	-42	-86
320 Investment Income (2)	:	:	:	:	:	:	-325	-212	-279	-308
379 CURRENT TRANSFERS	:	:	:	:	:	:	3 500	3 711	3 662	3 941
993 CURRENT ACCOUNT	:	:	:	:	:	:	974	1 259	-613	-871
994 CAPITAL ACCOUNT *	:	:	:	:	:	:	:	:	:	:
010 CURRENT + CAPITAL ACCOUNT	:	:	:	:	:	:	:	:	:	:
995 FINANCIAL ACCOUNT	:	:	:	:	:	:	:	:	:	:
998 NET ERRORS AND OMISSIONS	:	:	:	:	:	:	:	:	:	:

* Eurostat estimates

(2) Reinvested earnings are not included in investment income.

9.3.

Reporter: Greece

Partner: Extra EU-15

	(Mio ECU)									
	1987	1988	1989	1990	1991	1992	1993	1994	1995	1996
	Credit									
100 GOODS	:	:	:	:	:	:	1 709	1 752	1 806	2 074
200 SERVICES	:	:	:	:	:	:	4 366	4 866	4 040	4 162
205 Transportation	:	:	:	:	:	:	1 441	1 627	816	668
206 Sea transport *	:	:	:	:	:	:	721	814	362	276
207 Passenger transport on sea *	:	:	:	:	:	:	52	59	38	13
208 Freight transport on sea *	:	:	:	:	:	:	544	614	243	192
209 Support. auxiliary and other services *	:	:	:	:	:	:	125	141	81	71
210 Air transport *	:	:	:	:	:	:	623	703	396	303
211 Passenger transport by air *	:	:	:	:	:	:	418	472	242	176
212 Freight transport by air *	:	:	:	:	:	:	103	117	66	55
213 Supporting, auxiliary and other services *	:	:	:	:	:	:	102	115	88	72
214 Other transportation *	:	:	:	:	:	:	97	110	58	89
236 Travel	:	:	:	:	:	:	1 025	1 148	1 141	1 141
981 Other services	:	:	:	:	:	:	1 900	2 091	2 083	2 353
245 Communications services	:	:	:	:	:	:	39	79	60	52
249 Construction services *	:	:	:	:	:	:	202	216	217	294
253 Insurance services	:	:	:	:	:	:	3	7	11	12
260 Financial services *	:	:	:	:	:	:	388	385	387	397
262 Computer and information services *	:	:	:	:	:	:	106	117	118	163
266 Royalties and licence fees (1)	:	:	:	:	:	:	0	0	0	0
268 Other business services *	:	:	:	:	:	:	1 085	1 215	1 227	1 367
269 Merchanting and other trade-related serv. *	:	:	:	:	:	:	91	99	108	130
270 Merchanting	:	:	:	:	:	:	-33	-28	-20	-15
271 Other trade related services *	:	:	:	:	:	:	124	127	128	145
272 Operational leasing *	:	:	:	:	:	:	44	51	51	56
273 Misc. business, prof. and technical serv. *	:	:	:	:	:	:	950	1 065	1 068	1 181
274 Legal, account., man., cons. and pub. rel.	:	:	:	:	:	:	86	101	101	111
278 Adv., market res. and polling *	:	:	:	:	:	:	93	109	109	140
279 Research and development *	:	:	:	:	:	:	108	122	123	156
280 Architect., engin. and other technical *	:	:	:	:	:	:	186	199	200	194
281 Agric., mining and on-site processing *	:	:	:	:	:	:	22	29	29	6
284 Other *	:	:	:	:	:	:	187	209	210	250
285 Serv. between affiliated enterprises, nie *	:	:	:	:	:	:	268	294	295	323
287 Personal, cultural and recreational services	:	:	:	:	:	:	47	47	47	55
288 Audio-visual and related services *	:	:	:	:	:	:	0	0	0	30
289 Other personal, cultural and recreational *	:	:	:	:	:	:	47	47	47	25
291 Government services, n i e	:	:	:	:	:	:	29	24	17	14
982 Services not allocated	:	:	:	:	:	:	0	0	0	0
300 INCOME (2)	:	:	:	:	:	:	430	483	446	388
310 Compensation of employees	:	:	:	:	:	:	155	151	138	82
320 Investment Income (2)	:	:	:	:	:	:	275	332	308	306
379 CURRENT TRANSFERS	:	:	:	:	:	:	877	909	1 089	832
993 CURRENT ACCOUNT	:	:	:	:	:	:	7 383	8 010	7 382	7 457
994 CAPITAL ACCOUNT *	:	:	:	:	:	:	:	:	:	:
010 CURRENT + CAPITAL ACCOUNT	:	:	:	:	:	:	:	:	:	:
995 FINANCIAL ACCOUNT	:	:	:	:	:	:	:	:	:	:
998 NET ERRORS AND OMISSIONS	:	:	:	:	:	:	:	:	:	:

* Eurostat estimates

(1) These services have been provided on a net basis by the Member State. This has had the effect of underestimating credit and debit flows.

(2) Reinvested earnings are not included in investment income.

9.3.

Reporter: Greece

Partner: Extra EU-15

	1987	1988	1989	1990	1991	1992	1993	1994	1995	1996
	(Mio ECU)									
	Debit									
100 GOODS	:	:	:	:	:	:	4 708	4 479	5 026	5 598
200 SERVICES	:	:	:	:	:	:	1 343	1 561	1 378	1 386
205 Transportation	:	:	:	:	:	:	399	472	295	325
206 Sea transport *	:	:	:	:	:	:	197	233	162	176
207 Passenger transport on sea *	:	:	:	:	:	:	6	7	6	9
208 Freight transport on sea *	:	:	:	:	:	:	109	128	107	134
209 Support. auxiliary and other services *	:	:	:	:	:	:	82	98	48	34
210 Air transport *	:	:	:	:	:	:	165	196	125	109
211 Passenger transport by air *	:	:	:	:	:	:	114	136	77	58
212 Freight transport by air *	:	:	:	:	:	:	7	8	14	27
213 Supporting, auxiliary and other services *	:	:	:	:	:	:	44	52	34	24
214 Other transportation *	:	:	:	:	:	:	37	44	8	40
236 Travel	:	:	:	:	:	:	357	417	440	380
981 Other services	:	:	:	:	:	:	587	672	643	681
245 Communications services	:	:	:	:	:	:	34	29	47	43
249 Construction services *	:	:	:	:	:	:	25	32	30	27
253 Insurance services	:	:	:	:	:	:	44	46	49	56
260 Financial services *	:	:	:	:	:	:	49	64	59	54
262 Computer and information services *	:	:	:	:	:	:	24	29	27	23
266 Royalties and licence fees (1)	:	:	:	:	:	:	13	21	34	38
268 Other business services *	:	:	:	:	:	:	219	272	251	271
269 Merchanting and other trade-related serv. *	:	:	:	:	:	:	32	39	36	72
270 Merchanting	:	:	:	:	:	:	0	0	0	0
271 Other trade related services *	:	:	:	:	:	:	32	39	36	72
272 Operational leasing *	:	:	:	:	:	:	13	16	15	12
273 Misc. business, prof. and technical serv. *	:	:	:	:	:	:	174	216	200	187
274 Legal, account., man., cons. and pub. rel.	:	:	:	:	:	:	15	21	19	23
278 Adv., market res. and polling *	:	:	:	:	:	:	21	26	24	27
279 Research and development *	:	:	:	:	:	:	14	17	15	15
280 Architect., engin. and other technical *	:	:	:	:	:	:	29	31	28	28
281 Agric., mining and on-site processing *	:	:	:	:	:	:	11	12	11	2
284 Other *	:	:	:	:	:	:	23	34	32	35
285 Serv. between affiliated enterprises, nie *	:	:	:	:	:	:	61	76	71	56
287 Personal, cultural and recreational services	:	:	:	:	:	:	8	10	8	29
288 Audio-visual and related services *	:	:	:	:	:	:	3	5	3	20
289 Other personal, cultural and recreational *	:	:	:	:	:	:	5	5	4	9
291 Government services, n i e	:	:	:	:	:	:	170	168	138	141
982 Services not allocated	:	:	:	:	:	:	0	0	0	0
300 INCOME (2)	:	:	:	:	:	:	1 249	1 301	1 439	1 700
310 Compensation of employees	:	:	:	:	:	:	57	77	131	102
320 Investment Income (2)	:	:	:	:	:	:	1 192	1 224	1 308	1 599
379 CURRENT TRANSFERS	:	:	:	:	:	:	8	17	14	16
993 CURRENT ACCOUNT	:	:	:	:	:	:	7 309	7 358	7 857	8 700
994 CAPITAL ACCOUNT *	:	:	:	:	:	:	:	:	:	:
010 CURRENT + CAPITAL ACCOUNT	:	:	:	:	:	:	:	:	:	:
995 FINANCIAL ACCOUNT	:	:	:	:	:	:	:	:	:	:
998 NET ERRORS AND OMISSIONS	:	:	:	:	:	:	:	:	:	:

* Eurostat estimates

(1) These services have been provided on a net basis by the Member State. This has had the effect of underestimating credit and debit flows.

(2) Reinvested earnings are not included in investment income.

9.3.

Reporter: Greece

Partner: Extra EU-15

(Mio ECU)

	1987	1988	1989	1990	1991	1992	1993	1994	1995	1996
	Net									
100 GOODS	:	:	:	:	:	:	-2 999	-2 727	-3 220	-3 524
200 SERVICES	:	:	:	:	:	:	3 023	3 304	2 662	2 776
205 Transportation	:	:	:	:	:	:	1 042	1 155	521	343
206 Sea transport *	:	:	:	:	:	:	524	582	200	99
207 Passenger transport on sea *	:	:	:	:	:	:	46	52	31	4
208 Freight transport on sea *	:	:	:	:	:	:	436	486	136	58
209 Support. auxiliary and other services *	:	:	:	:	:	:	42	43	33	38
210 Air transport *	:	:	:	:	:	:	458	507	271	194
211 Passenger transport by air *	:	:	:	:	:	:	304	336	165	118
212 Freight transport by air *	:	:	:	:	:	:	96	108	52	28
213 Supporting, auxiliary and other services *	:	:	:	:	:	:	58	63	54	48
214 Other transportation *	:	:	:	:	:	:	60	66	50	49
236 Travel	:	:	:	:	:	:	668	731	701	762
981 Other services	:	:	:	:	:	:	1 313	1 419	1 440	1 672
245 Communications services	:	:	:	:	:	:	5	50	13	9
249 Construction services *	:	:	:	:	:	:	177	184	187	266
253 Insurance services	:	:	:	:	:	:	-41	-40	-38	-44
260 Financial services *	:	:	:	:	:	:	340	321	327	343
262 Computer and information services *	:	:	:	:	:	:	82	88	91	140
266 Royalties and licence fees	:	:	:	:	:	:	-13	-21	-34	-38
268 Other business services *	:	:	:	:	:	:	865	944	976	1 096
269 Merchanting and other trade-related serv. *	:	:	:	:	:	:	59	60	71	58
270 Merchanting	:	:	:	:	:	:	-33	-28	-20	-15
271 Other trade related services *	:	:	:	:	:	:	92	88	91	73
272 Operational leasing *	:	:	:	:	:	:	31	35	36	44
273 Misc. business, prof. and technical serv. *	:	:	:	:	:	:	776	849	869	994
274 Legal, account., man., cons. and pub. rel.	:	:	:	:	:	:	70	80	82	89
278 Adv., market res. and polling *	:	:	:	:	:	:	73	83	86	113
279 Research and development *	:	:	:	:	:	:	94	106	107	141
280 Architect., engin. and other technical *	:	:	:	:	:	:	157	169	172	165
281 Agric., mining and on-site processing *	:	:	:	:	:	:	11	17	18	4
284 Other *	:	:	:	:	:	:	163	175	179	215
285 Serv. between affiliated enterprises, nie *	:	:	:	:	:	:	207	218	225	267
287 Personal, cultural and recreational services	:	:	:	:	:	:	39	38	40	26
288 Audio-visual and related services *	:	:	:	:	:	:	-3	-5	-3	10
289 Other personal, cultural and recreational *	:	:	:	:	:	:	42	43	43	16
291 Government services, n i e	:	:	:	:	:	:	-141	-145	-122	-127
982 Services not allocated	:	:	:	:	:	:	0	0	0	0
300 INCOME (2)	:	:	:	:	:	:	-819	-818	-992	-1 312
310 Compensation of employees	:	:	:	:	:	:	97	74	8	-20
320 Investment Income (2)	:	:	:	:	:	:	-916	-892	-1 000	-1 292
379 CURRENT TRANSFERS	:	:	:	:	:	:	868	892	1 075	816
993 CURRENT ACCOUNT	:	:	:	:	:	:	74	651	-475	-1 243
994 CAPITAL ACCOUNT *	:	:	:	:	:	:	:	:	:	:
010 CURRENT + CAPITAL ACCOUNT	:	:	:	:	:	:	:	:	:	:
995 FINANCIAL ACCOUNT	:	:	:	:	:	:	:	:	:	:
998 NET ERRORS AND OMISSIONS	:	:	:	:	:	:	:	:	:	:

* Eurostat estimates

(2) Reinvested earnings are not included in investment income.

9.4.

Reporter: Greece

Partner: Intra EU-12

(Mio ECU)

	1987	1988	1989	1990	1991	1992	1993	1994	1995	1996
	Credit									
100 GOODS	2 765	2 949	3 347	3 200	3 283	2 788	2 473	2 517	2 491	2 345
200 SERVICES	3 073	3 618	3 738	3 967	4 228	4 464	5 174	5 935	5 517	6 051
205 Transportation	800	1 158	1 258	1 251	1 366	1 395	1 182	1 334	1 454	1 698
206 Sea transport *	:	:	:	:	:	:	465	525	818	1 219
207 Passenger transport on sea *	:	:	:	:	:	:	7	8	6	45
208 Freight transport on sea *	:	:	:	:	:	:	201	227	343	983
209 Support. auxiliary and other services *	:	:	:	:	:	:	257	290	469	191
210 Air transport *	:	:	:	:	:	:	554	625	443	307
211 Passenger transport by air *	:	:	:	:	:	:	441	498	241	143
212 Freight transport by air *	:	:	:	:	:	:	43	49	37	46
213 Supporting, auxiliary and other services *	:	:	:	:	:	:	69	78	165	118
214 Other transportation *	:	:	:	:	:	:	164	185	194	172
236 Travel	1 663	1 786	1 908	2 096	2 098	2 297	2 407	2 830	2 497	2 693
981 Other services	610	674	572	620	764	772	1 586	1 771	1 565	1 660
245 Communications services	:	:	:	:	:	:	20	3	7	4
249 Construction services *	:	:	:	:	:	:	170	189	167	204
253 Insurance services	:	:	:	:	:	:	8	8	7	10
260 Financial services *	:	:	:	:	:	:	327	336	298	276
262 Computer and information services *	:	:	:	:	:	:	89	103	91	114
266 Royalties and licence fees (1)	:	:	:	:	:	:	0	0	0	0
268 Other business services *	:	:	:	:	:	:	911	1 056	918	961
269 Merchanting and other trade-related serv. *	:	:	:	:	:	:	75	82	56	100
270 Merchanting	:	:	:	:	:	:	-30	-29	-42	-32
271 Other trade related services *	:	:	:	:	:	:	105	111	98	132
272 Operational leasing *	:	:	:	:	:	:	37	45	40	39
273 Misc. business, prof. and technical serv. *	:	:	:	:	:	:	799	930	822	821
274 Legal, account., man., cons. and pub. rel.	:	:	:	:	:	:	72	88	78	78
278 Adv., market res. and polling *	:	:	:	:	:	:	79	95	84	98
279 Research and development *	:	:	:	:	:	:	91	107	95	109
280 Architect., engin. and other technical *	:	:	:	:	:	:	156	174	154	135
281 Agric., mining and on-site processing *	:	:	:	:	:	:	18	25	22	4
284 Other *	:	:	:	:	:	:	157	183	162	174
285 Serv. between affiliated enterprises, nie *	:	:	:	:	:	:	226	257	227	224
287 Personal, cultural and recreational services	:	:	:	:	:	:	39	41	37	38
288 Audio-visual and related services *	:	:	:	:	:	:	0	0	0	21
289 Other personal, cultural and recreational *	:	:	:	:	:	:	39	41	37	17
291 Government services, n i e	10	5	26	6	5	10	22	35	41	53
982 Services not allocated	:	:	:	:	:	:	0	0	0	0
300 INCOME (2)	77	134	175	148	204	220	347	422	534	506
310 Compensation of employees	11	13	9	11	13	49	91	102	89	61
320 Investment Income (2)	66	122	166	137	191	171	256	320	446	445
379 CURRENT TRANSFERS	2 066	2 358	2 984	3 058	4 171	4 127	3 458	3 666	3 623	3 915
993 CURRENT ACCOUNT	:	:	:	:	:	:	11 452	12 540	12 165	12 817
994 CAPITAL ACCOUNT *	:	:	:	:	:	:	:	:	:	:
010 CURRENT + CAPITAL ACCOUNT	7 980	9 059	10 244	10 372	11 887	11 599	:	:	:	:
995 FINANCIAL ACCOUNT	:	:	:	:	:	:	:	:	:	:
998 NET ERRORS AND OMISSIONS	:	:	:	:	:	:	:	:	:	:

* Eurostat estimates

(1) These services have been provided on a net basis by the Member State. This has had the effect of underestimating credit and debit flows.

(2) Reinvested earnings are not included in investment income.

9.4.

Reporter: Greece

Partner: Intra EU-12

(Mio ECU)

	1987	1988	1989	1990	1991	1992	1993	1994	1995	1996
	Debit									
100 GOODS	5 814	6 228	7 207	7 862	8 164	8 533	8 202	9 020	9 917	10 670
200 SERVICES	1 186	1 412	1 574	1 853	1 837	2 035	1 553	1 625	1 708	1 910
205 Transportation	457	514	566	646	681	601	405	483	522	674
206 Sea transport *	:	:	:	:	:	:	287	342	378	345
207 Passenger transport on sea *	:	:	:	:	:	:	13	16	14	4
208 Freight transport on sea *	:	:	:	:	:	:	200	238	279	177
209 Support. auxiliary and other services *	:	:	:	:	:	:	75	89	86	164
210 Air transport *	:	:	:	:	:	:	88	105	98	224
211 Passenger transport by air *	:	:	:	:	:	:	36	43	50	126
212 Freight transport by air *	:	:	:	:	:	:	1	1	8	22
213 Supporting, auxiliary and other services *	:	:	:	:	:	:	52	62	40	76
214 Other transportation *	:	:	:	:	:	:	29	35	46	104
236 Travel	246	350	403	450	464	533	488	516	554	547
981 Other services	482	547	605	757	683	901	660	626	632	690
245 Communications services	:	:	:	:	:	:	30	16	26	18
249 Construction services *	:	:	:	:	:	:	33	31	29	24
253 Insurance services	:	:	:	:	:	:	82	78	86	98
260 Financial services *	:	:	:	:	:	:	64	61	58	47
262 Computer and information services *	:	:	:	:	:	:	32	28	26	20
266 Royalties and licence fees (1)	:	:	:	:	:	:	10	18	19	22
268 Other business services *	:	:	:	:	:	:	287	260	246	262
269 Merchenting and other trade-related serv. *	:	:	:	:	:	:	42	38	36	88
270 Merchenting	:	:	:	:	:	:	0	0	0	0
271 Other trade related services *	:	:	:	:	:	:	42	38	36	88
272 Operational leasing *	:	:	:	:	:	:	17	16	15	11
273 Misc. business, prof. and technical serv. *	:	:	:	:	:	:	228	207	195	163
274 Legal, account., man., cons. and pub. rel.	:	:	:	:	:	:	20	20	19	20
278 Adv., market res. and polling *	:	:	:	:	:	:	27	25	23	24
279 Research and development *	:	:	:	:	:	:	19	16	15	13
280 Architect., engin. and other technical *	:	:	:	:	:	:	38	29	28	25
281 Agric., mining and on-site processing *	:	:	:	:	:	:	14	11	10	2
284 Other *	:	:	:	:	:	:	31	33	31	31
285 Serv. between affiliated enterprises, nie *	:	:	:	:	:	:	80	73	69	49
287 Personal, cultural and recreational services	:	:	:	:	:	:	9	6	7	25
288 Audio-visual and related services *	:	:	:	:	:	:	3	2	3	17
289 Other personal, cultural and recreational *	:	:	:	:	:	:	6	5	4	8
291 Government services, n i e	23	52	65	75	68	78	114	128	135	173
982 Services not allocated	:	:	:	:	:	:	0	0	0	0
300 INCOME (2)	375	396	531	413	579	1 077	731	638	866	903
310 Compensation of employees	45	46	64	67	63	91	149	103	126	139
320 Investment Income (2)	330	350	467	346	516	986	582	536	740	765
379 CURRENT TRANSFERS	3	5	4	3	4	3	6	7	9	7
993 CURRENT ACCOUNT	:	:	:	:	:	:	10 491	11 290	12 500	13 490
994 CAPITAL ACCOUNT *	:	:	:	:	:	:	:	:	:	:
010 CURRENT + CAPITAL ACCOUNT	7 378	8 040	9 316	10 131	10 583	11 649	:	:	:	:
995 FINANCIAL ACCOUNT	:	:	:	:	:	:	:	:	:	:
998 NET ERRORS AND OMISSIONS	:	:	:	:	:	:	:	:	:	:

* Eurostat estimates

(1) These services have been provided on a net basis by the Member State. This has had the effect of underestimating credit and debit flows.

(2) Reinvested earnings are not included in investment income.

9.4.

Reporter: Greece

Partner: Intra EU-12

(Mio ECU)

	1987	1988	1989	1990	1991	1992	1993	1994	1995	1996
	Net									
100 GOODS	-3 050	-3 279	-3 860	-4 662	-4 881	-5 745	-5 728	-6 503	-7 427	-8 325
200 SERVICES	1 887	2 207	2 164	2 115	2 391	2 429	3 621	4 310	3 809	4 141
205 Transportation	343	644	692	605	685	794	776	851	932	1 024
206 Sea transport *	:	:	:	:	:	:	178	183	440	874
207 Passenger transport on sea *	:	:	:	:	:	:	-6	-8	-7	41
208 Freight transport on sea *	:	:	:	:	:	:	2	-11	64	806
209 Support. auxiliary and other services *	:	:	:	:	:	:	182	201	383	27
210 Air transport *	:	:	:	:	:	:	465	520	345	82
211 Passenger transport by air *	:	:	:	:	:	:	405	455	191	17
212 Freight transport by air *	:	:	:	:	:	:	42	48	29	23
213 Supporting, auxiliary and other services *	:	:	:	:	:	:	18	17	125	42
214 Other transportation *	:	:	:	:	:	:	134	150	147	68
236 Travel	1 417	1 436	1 505	1 646	1 634	1 764	1 919	2 314	1 944	2 146
981 Other services	127	127	-33	-136	72	-129	926	1 145	933	971
245 Communications services	:	:	:	:	:	:	-10	-13	-19	-14
249 Construction services *	:	:	:	:	:	:	137	158	138	180
253 Insurance services	:	:	:	:	:	:	-74	-71	-79	-88
260 Financial services *	:	:	:	:	:	:	263	275	240	229
262 Computer and information services *	:	:	:	:	:	:	57	75	64	94
266 Royalties and licence fees	:	:	:	:	:	:	-10	-18	-19	-22
268 Other business services *	:	:	:	:	:	:	624	796	673	699
269 Merchanting and other trade-related serv. *	:	:	:	:	:	:	33	44	21	13
270 Merchanting	:	:	:	:	:	:	-30	-29	-42	-32
271 Other trade related services *	:	:	:	:	:	:	63	73	63	44
272 Operational leasing *	:	:	:	:	:	:	20	29	25	28
273 Misc. business, prof. and technical serv. *	:	:	:	:	:	:	571	723	627	658
274 Legal, account., man., cons. and pub. rel.	:	:	:	:	:	:	52	68	59	58
278 Adv., market res. and polling *	:	:	:	:	:	:	52	70	61	74
279 Research and development *	:	:	:	:	:	:	72	91	79	95
280 Architect., engin. and other technical *	:	:	:	:	:	:	118	145	126	110
281 Agric., mining and on-site processing *	:	:	:	:	:	:	4	14	12	3
284 Other *	:	:	:	:	:	:	126	150	131	143
285 Serv. between affiliated enterprises, nie *	:	:	:	:	:	:	146	184	158	176
287 Personal, cultural and recreational services	:	:	:	:	:	:	31	35	29	13
288 Audio-visual and related services *	:	:	:	:	:	:	-3	-2	-3	4
289 Other personal, cultural and recreational *	:	:	:	:	:	:	33	37	32	9
291 Government services, n i e	-14	-47	-39	-68	-63	-68	-91	-92	-94	-120
982 Services not allocated	:	:	:	:	:	:	0	0	0	0
300 INCOME (2)	-298	-261	-356	-265	-374	-857	-384	-216	-332	-397
310 Compensation of employees	-34	-33	-55	-56	-50	-42	-58	-1	-37	-77
320 Investment Income (2)	-264	-228	-300	-210	-324	-815	-326	-215	-294	-320
379 CURRENT TRANSFERS	2 063	2 353	2 980	3 054	4 167	4 124	3 452	3 659	3 614	3 908
993 CURRENT ACCOUNT	:	:	:	:	:	:	961	1 250	-335	-673
994 CAPITAL ACCOUNT *	:	:	:	:	:	:	:	:	:	:
010 CURRENT + CAPITAL ACCOUNT	603	1 019	928	241	1 303	-50	:	:	:	:
995 FINANCIAL ACCOUNT	:	:	:	:	:	:	:	:	:	:
998 NET ERRORS AND OMISSIONS	:	:	:	:	:	:	:	:	:	:

* Eurostat estimates

(2) Reinvested earnings are not included in investment income.

9.5.

Reporter: Greece

Partner: Extra EU-12

(Mio ECU)

	1987	1988	1989	1990	1991	1992	1993	1994	1995	1996
	Credit									
100 GOODS	2 101	2 069	2 094	1 799	2 202	1 841	1 826	1 871	1 930	2 200
200 SERVICES	3 348	4 086	4 244	4 283	4 383	4 570	4 655	5 181	4 186	4 306
205 Transportation	989	1 584	1 733	1 663	1 789	1 828	1 444	1 630	819	672
206 Sea transport *	:	:	:	:	:	:	722	815	364	277
207 Passenger transport on sea *	:	:	:	:	:	:	52	59	38	13
208 Freight transport on sea *	:	:	:	:	:	:	545	615	244	193
209 Support. auxiliary and other services *	:	:	:	:	:	:	126	142	81	72
210 Air transport *	:	:	:	:	:	:	624	705	398	304
211 Passenger transport by air *	:	:	:	:	:	:	419	473	243	177
212 Freight transport by air *	:	:	:	:	:	:	103	117	66	55
213 Supporting, auxiliary and other services *	:	:	:	:	:	:	102	115	88	73
214 Other transportation *	:	:	:	:	:	:	97	110	58	90
236 Travel	1 562	1 632	1 840	1 903	1 761	1 978	1 216	1 358	1 160	1 165
981 Other services	797	870	671	717	833	764	1 995	2 192	2 206	2 470
245 Communications services	:	:	:	:	:	:	44	80	60	52
249 Construction services *	:	:	:	:	:	:	212	227	230	309
253 Insurance services	:	:	:	:	:	:	3	7	11	12
260 Financial services *	:	:	:	:	:	:	407	404	410	417
262 Computer and information services *	:	:	:	:	:	:	111	123	125	172
266 Royalties and licence fees (1)	:	:	:	:	:	:	0	0	0	0
268 Other business services *	:	:	:	:	:	:	1 138	1 277	1 303	1 437
269 Merchating and other trade-related serv. *	:	:	:	:	:	:	97	106	114	137
270 Merchating	:	:	:	:	:	:	-33	-28	-21	-14
271 Other trade related services *	:	:	:	:	:	:	130	133	135	151
272 Operational leasing *	:	:	:	:	:	:	46	54	55	59
273 Misc. business, prof. and technical serv. *	:	:	:	:	:	:	996	1 118	1 134	1 241
274 Legal, account., man., cons. and pub. rel.	:	:	:	:	:	:	90	106	108	117
278 Adv., market res. and polling *	:	:	:	:	:	:	98	114	116	148
279 Research and development *	:	:	:	:	:	:	114	129	130	164
280 Architect., engin. and other technical *	:	:	:	:	:	:	195	209	213	204
281 Agric., mining and on-site processing *	:	:	:	:	:	:	23	30	31	6
284 Other *	:	:	:	:	:	:	196	220	223	263
285 Serv. between affiliated enterprises, nie *	:	:	:	:	:	:	281	309	314	339
287 Personal, cultural and recreational services	:	:	:	:	:	:	49	50	50	57
288 Audio-visual and related services *	:	:	:	:	:	:	0	0	0	32
289 Other personal, cultural and recreational *	:	:	:	:	:	:	49	50	50	26
291 Government services, n i e	27	20	29	30	60	33	30	24	17	14
982 Services not allocated	:	:	:	:	:	:	0	0	0	0
300 INCOME (2)	83	91	83	98	135	207	445	501	469	402
310 Compensation of employees	53	40	25	22	34	78	161	159	144	83
320 Investment income (2)	30	52	58	76	101	129	284	342	326	319
379 CURRENT TRANSFERS	573	739	663	660	836	876	924	961	1 141	865
993 CURRENT ACCOUNT	:	:	:	:	:	:	7 849	8 513	7 726	7 773
994 CAPITAL ACCOUNT *	:	:	:	:	:	:	:	:	:	:
010 CURRENT + CAPITAL ACCOUNT	6 104	6 985	7 083	6 841	7 556	7 495	:	:	:	:
995 FINANCIAL ACCOUNT	:	:	:	:	:	:	:	:	:	:
998 NET ERRORS AND OMISSIONS	:	:	:	:	:	:	:	:	:	:

* Eurostat estimates

(1) These services have been provided on a net basis by the Member State. This has had the effect of underestimating credit and debit flows.

(2) Reinvested earnings are not included in investment income.

9.5.

Reporter: Greece

Partner: Extra EU-12

(Mio ECU)

	1987	1988	1989	1990	1991	1992	1993	1994	1995	1996
	Debit									
100 GOODS	3 816	3 925	4 935	5 131	5 481	5 035	5 112	4 923	5 596	6 152
200 SERVICES	1 409	1 561	1 796	2 049	1 887	2 036	1 378	1 599	1 416	1 435
205 Transportation	585	612	692	772	766	713	405	483	295	328
206 Sea transport *	:	:	:	:	:	:	201	240	162	177
207 Passenger transport on sea *	:	:	:	:	:	:	6	7	6	9
208 Freight transport on sea *	:	:	:	:	:	:	112	133	108	134
209 Support. auxiliary and other services *	:	:	:	:	:	:	83	99	48	34
210 Air transport *	:	:	:	:	:	:	167	198	125	109
211 Passenger transport by air *	:	:	:	:	:	:	115	137	77	58
212 Freight transport by air *	:	:	:	:	:	:	7	8	14	27
213 Supporting, auxiliary and other services *	:	:	:	:	:	:	45	53	34	24
214 Other transportation *	:	:	:	:	:	:	37	45	8	41
236 Travel	194	270	338	405	355	382	369	430	458	406
981 Other services	630	679	766	872	766	941	604	687	663	702
245 Communications services	:	:	:	:	:	:	36	30	47	43
249 Construction services *	:	:	:	:	:	:	26	33	31	28
253 Insurance services	:	:	:	:	:	:	48	50	54	60
260 Financial services *	:	:	:	:	:	:	50	66	61	55
262 Computer and information services *	:	:	:	:	:	:	25	30	28	23
266 Royalties and licence fees (1)	:	:	:	:	:	:	13	21	34	38
268 Other business services *	:	:	:	:	:	:	226	278	258	277
269 Merchunting and other trade-related serv. *	:	:	:	:	:	:	33	40	37	73
270 Merchunting	:	:	:	:	:	:	0	0	0	0
271 Other trade related services *	:	:	:	:	:	:	33	40	37	73
272 Operational leasing *	:	:	:	:	:	:	13	17	16	13
273 Misc. business, prof. and technical serv. *	:	:	:	:	:	:	180	221	205	191
274 Legal, account., man., cons. and pub. rel.	:	:	:	:	:	:	16	21	20	23
278 Adv., market res. and polling *	:	:	:	:	:	:	21	26	25	28
279 Research and development *	:	:	:	:	:	:	15	17	16	16
280 Architect., engin. and other technical *	:	:	:	:	:	:	30	31	29	29
281 Agric., mining and on-site processing *	:	:	:	:	:	:	11	12	11	2
284 Other *	:	:	:	:	:	:	24	35	32	36
285 Serv. between affiliated enterprises, nie *	:	:	:	:	:	:	63	78	72	57
287 Personal, cultural and recreational services	:	:	:	:	:	:	8	10	8	30
288 Audio-visual and related services *	:	:	:	:	:	:	3	5	3	20
289 Other personal, cultural and recreational *	:	:	:	:	:	:	5	5	4	9
291 Government services, n i e	108	107	128	116	128	126	172	170	144	148
982 Services not allocated	:	:	:	:	:	:	0	0	0	0
300 INCOME (2)	1 024	1 109	1 206	1 176	1 142	882	1 265	1 314	1 452	1 713
310 Compensation of employees	22	35	44	28	32	42	66	83	141	113
320 Investment income (2)	1 002	1 074	1 163	1 147	1 110	840	1 199	1 231	1 310	1 600
379 CURRENT TRANSFERS	4	7	8	6	9	8	8	17	14	16
993 CURRENT ACCOUNT	:	:	:	:	:	:	7 763	7 853	8 479	9 316
994 CAPITAL ACCOUNT *	:	:	:	:	:	:	:	:	:	:
010 CURRENT + CAPITAL ACCOUNT	6 253	6 601	7 946	8 362	8 519	7 961	:	:	:	:
995 FINANCIAL ACCOUNT	:	:	:	:	:	:	:	:	:	:
998 NET ERRORS AND OMISSIONS	:	:	:	:	:	:	:	:	:	:

* Eurostat estimates

(1) These services have been provided on a net basis by the Member State. This has had the effect of underestimating credit and debit flows.

(2) Reinvested earnings are not included in investment income.

9.5.

Reporter: Greece

Partner: Extra EU-12

(Mio ECU)

	1987	1988	1989	1990	1991	1992	1993	1994	1995	1996
	Net									
100 GOODS	-1 715	-1 855	-2 841	-3 332	-3 279	-3 194	-3 286	-3 052	-3 667	-3 953
200 SERVICES	1 938	2 525	2 448	2 234	2 496	2 534	3 277	3 582	2 770	2 871
205 Transportation	404	972	1 040	891	1 023	1 115	1 039	1 148	524	345
206 Sea transport *	:	:	:	:	:	:	521	576	202	100
207 Passenger transport on sea *	:	:	:	:	:	:	46	51	31	4
208 Freight transport on sea *	:	:	:	:	:	:	433	482	137	58
209 Support. auxiliary and other services *	:	:	:	:	:	:	42	42	33	38
210 Air transport *	:	:	:	:	:	:	458	506	272	195
211 Passenger transport by air *	:	:	:	:	:	:	304	336	166	119
212 Freight transport by air *	:	:	:	:	:	:	96	108	52	28
213 Supporting, auxiliary and other services *	:	:	:	:	:	:	57	62	54	48
214 Other transportation *	:	:	:	:	:	:	60	65	50	49
236 Travel	1 367	1 362	1 503	1 498	1 406	1 596	847	929	702	758
981 Other services	167	191	-95	-155	67	-177	1 391	1 506	1 544	1 767
245 Communications services	:	:	:	:	:	:	9	50	13	9
249 Construction services *	:	:	:	:	:	:	186	194	200	280
253 Insurance services	:	:	:	:	:	:	-44	-43	-43	-48
260 Financial services *	:	:	:	:	:	:	357	339	350	362
262 Computer and information services *	:	:	:	:	:	:	86	94	98	148
266 Royalties and licence fees	:	:	:	:	:	:	-13	-21	-34	-38
268 Other business services *	:	:	:	:	:	:	912	999	1 045	1 160
269 Merchanting and other trade-related serv. *	:	:	:	:	:	:	64	65	77	64
270 Merchanting	:	:	:	:	:	:	-33	-28	-21	-14
271 Other trade related services *	:	:	:	:	:	:	97	93	98	78
272 Operational leasing *	:	:	:	:	:	:	32	37	39	47
273 Misc. business, prof. and technical serv. *	:	:	:	:	:	:	816	897	929	1 049
274 Legal, account., man., cons. and pub. rel.	:	:	:	:	:	:	74	85	88	94
278 Adv., market res. and polling *	:	:	:	:	:	:	77	88	92	120
279 Research and development *	:	:	:	:	:	:	99	111	115	148
280 Architect., engin. and other technical *	:	:	:	:	:	:	165	178	183	175
281 Agric., mining and on-site processing *	:	:	:	:	:	:	12	19	20	4
284 Other *	:	:	:	:	:	:	171	185	191	227
285 Serv. between affiliated enterprises, nie *	:	:	:	:	:	:	218	231	241	282
287 Personal, cultural and recreational services	:	:	:	:	:	:	41	40	43	28
288 Audio-visual and related services *	:	:	:	:	:	:	-3	-5	-3	11
289 Other personal, cultural and recreational *	:	:	:	:	:	:	44	45	46	17
291 Government services, n i e	-81	-87	-99	-86	-69	-93	-142	-145	-127	-134
982 Services not allocated	:	:	:	:	:	:	0	0	0	0
300 INCOME (2)	-940	-1 017	-1 124	-1 078	-1 007	-675	-820	-813	-982	-1 310
310 Compensation of employees	31	5	-19	-6	2	35	96	76	2	-29
320 Investment Income (2)	-972	-1 022	-1 105	-1 071	-1 009	-710	-915	-889	-985	-1 281
379 CURRENT TRANSFERS	569	732	654	653	827	868	916	944	1 127	850
993 CURRENT ACCOUNT	:	:	:	:	:	:	87	661	-752	-1 543
994 CAPITAL ACCOUNT *	:	:	:	:	:	:	:	:	:	:
010 CURRENT + CAPITAL ACCOUNT	-149	384	-862	-1 521	-963	-466	:	:	:	:
995 FINANCIAL ACCOUNT	:	:	:	:	:	:	:	:	:	:
998 NET ERRORS AND OMISSIONS	:	:	:	:	:	:	:	:	:	:

* Eurostat estimates

(2) Reinvested earnings are not included in investment income.

9.6.

Reporter: Greece

Partner: USA

	(Mio ECU)									
	1987	1988	1989	1990	1991	1992	1993	1994	1995	1996
	Credit									
100 GOODS	:	:	:	:	:	:	1 053	1 130	1 105	1 077
200 SERVICES	:	:	:	:	:	:	2 970	3 186	2 946	3 301
205 Transportation	:	:	:	:	:	:	464	496	471	433
206 Sea transport *	:	:	:	:	:	:	232	248	209	179
207 Passenger transport on sea *	:	:	:	:	:	:	17	18	22	8
208 Freight transport on sea *	:	:	:	:	:	:	175	187	140	124
209 Support. auxiliary and other services *	:	:	:	:	:	:	40	43	47	46
210 Air transport *	:	:	:	:	:	:	201	215	229	197
211 Passenger transport by air *	:	:	:	:	:	:	135	144	140	114
212 Freight transport by air *	:	:	:	:	:	:	33	36	38	35
213 Supporting, auxiliary and other services *	:	:	:	:	:	:	33	35	51	47
214 Other transportation *	:	:	:	:	:	:	31	33	33	58
236 Travel	:	:	:	:	:	:	763	819	753	847
981 Other services	:	:	:	:	:	:	1 742	1 871	1 722	2 020
245 Communications services	:	:	:	:	:	:	63	68	49	45
249 Construction services *	:	:	:	:	:	:	182	193	180	253
253 Insurance services	:	:	:	:	:	:	5	6	8	6
260 Financial services *	:	:	:	:	:	:	349	345	320	343
262 Computer and information services *	:	:	:	:	:	:	95	105	98	141
266 Royalties and licence fees (1)	:	:	:	:	:	:	0	0	0	0
268 Other business services *	:	:	:	:	:	:	987	1 093	1 018	1 176
269 Merchanting and other trade-related serv. *	:	:	:	:	:	:	93	94	91	109
270 Merchanting	:	:	:	:	:	:	-19	-19	-15	-9
271 Other trade related services *	:	:	:	:	:	:	112	114	106	118
272 Operational leasing *	:	:	:	:	:	:	39	46	43	49
273 Misc. business, prof. and technical serv. *	:	:	:	:	:	:	855	952	884	1 019
274 Legal, account., man., cons. and pub. rel.	:	:	:	:	:	:	77	90	84	96
278 Adv., market res. and polling *	:	:	:	:	:	:	84	98	91	121
279 Research and development *	:	:	:	:	:	:	98	110	102	135
280 Architect., engin. and other technical *	:	:	:	:	:	:	167	178	166	167
281 Agric., mining and on-site processing *	:	:	:	:	:	:	20	26	24	5
284 Other *	:	:	:	:	:	:	168	187	174	216
285 Serv. between affiliated enterprises, nie *	:	:	:	:	:	:	241	263	245	278
287 Personal, cultural and recreational services	:	:	:	:	:	:	42	42	39	47
288 Audio-visual and related services *	:	:	:	:	:	:	0	0	0	26
289 Other personal, cultural and recreational *	:	:	:	:	:	:	42	42	39	21
291 Government services, n i e	:	:	:	:	:	:	17	18	11	9
982 Services not allocated	:	:	:	:	:	:	0	0	0	0
300 INCOME (2)	:	:	:	:	:	:	194	208	242	220
310 Compensation of employees	:	:	:	:	:	:	119	128	102	60
320 Investment Income (2)	:	:	:	:	:	:	75	81	140	160
379 CURRENT TRANSFERS	:	:	:	:	:	:	638	684	804	635
993 CURRENT ACCOUNT	:	:	:	:	:	:	4 854	5 208	5 096	5 233
994 CAPITAL ACCOUNT *	:	:	:	:	:	:	:	:	:	:
010 CURRENT + CAPITAL ACCOUNT	:	:	:	:	:	:	:	:	:	:
995 FINANCIAL ACCOUNT	:	:	:	:	:	:	:	:	:	:
998 NET ERRORS AND OMISSIONS	:	:	:	:	:	:	:	:	:	:

* Eurostat estimates

(1) These services have been provided on a net basis by the Member State. This has had the effect of underestimating credit and debit flows.

(2) Reinvested earnings are not included in investment income.

9.6.

Reporter: Greece

Partner: USA

	(Mio ECU)									
	1987	1988	1989	1990	1991	1992	1993	1994	1995	1996
	Debit									
100 GOODS	:	:	:	:	:	:	1 284	1 350	1 559	1 718
200 SERVICES	:	:	:	:	:	:	933	999	928	917
205 Transportation	:	:	:	:	:	:	110	133	126	147
206 Sea transport *	:	:	:	:	:	:	54	66	69	80
207 Passenger transport on sea *	:	:	:	:	:	:	2	2	3	4
208 Freight transport on sea *	:	:	:	:	:	:	30	37	46	60
209 Support. auxiliary and other services *	:	:	:	:	:	:	23	27	20	15
210 Air transport *	:	:	:	:	:	:	45	55	53	49
211 Passenger transport by air *	:	:	:	:	:	:	31	38	33	26
212 Freight transport by air *	:	:	:	:	:	:	2	2	6	12
213 Supporting, auxiliary and other services *	:	:	:	:	:	:	12	15	14	11
214 Other transportation *	:	:	:	:	:	:	10	12	4	18
236 Travel	:	:	:	:	:	:	337	355	375	291
981 Other services	:	:	:	:	:	:	486	511	427	480
245 Communications services	:	:	:	:	:	:	26	27	43	42
249 Construction services *	:	:	:	:	:	:	24	26	20	21
253 Insurance services	:	:	:	:	:	:	22	23	24	24
260 Financial services *	:	:	:	:	:	:	46	51	41	41
262 Computer and information services *	:	:	:	:	:	:	23	23	18	17
266 Royalties and licence fees (1)	:	:	:	:	:	:	13	13	27	29
268 Other business services *	:	:	:	:	:	:	209	218	173	202
269 Merchanting and other trade-related serv. *	:	:	:	:	:	:	30	32	25	51
270 Merchanting	:	:	:	:	:	:	0	0	0	0
271 Other trade related services *	:	:	:	:	:	:	30	32	25	51
272 Operational leasing *	:	:	:	:	:	:	12	13	10	9
273 Misc. business, prof. and technical serv. *	:	:	:	:	:	:	166	173	137	142
274 Legal, account., man., cons. and pub. rel.	:	:	:	:	:	:	15	17	13	17
278 Adv., market res. and polling *	:	:	:	:	:	:	20	21	16	21
279 Research and development *	:	:	:	:	:	:	14	13	11	12
280 Architect., engin. and other technical *	:	:	:	:	:	:	28	25	19	22
281 Agric., mining and on-site processing *	:	:	:	:	:	:	10	9	7	2
284 Other *	:	:	:	:	:	:	22	27	22	27
285 Serv. between affiliated enterprises, nie *	:	:	:	:	:	:	58	61	49	42
287 Personal, cultural and recreational services	:	:	:	:	:	:	9	9	5	22
288 Audio-visual and related services *	:	:	:	:	:	:	5	5	2	15
289 Other personal, cultural and recreational *	:	:	:	:	:	:	4	4	3	7
291 Government services, n i e	:	:	:	:	:	:	115	121	76	82
982 Services not allocated	:	:	:	:	:	:	0	0	0	0
300 INCOME (2)	:	:	:	:	:	:	275	289	355	454
310 Compensation of employees	:	:	:	:	:	:	54	57	70	78
320 Investment Income (2)	:	:	:	:	:	:	221	232	284	376
379 CURRENT TRANSFERS	:	:	:	:	:	:	11	12	8	6
993 CURRENT ACCOUNT	:	:	:	:	:	:	2 504	2 650	2 850	3 095
994 CAPITAL ACCOUNT *	:	:	:	:	:	:	:	:	:	:
010 CURRENT + CAPITAL ACCOUNT	:	:	:	:	:	:	:	:	:	:
995 FINANCIAL ACCOUNT	:	:	:	:	:	:	:	:	:	:
998 NET ERRORS AND OMISSIONS	:	:	:	:	:	:	:	:	:	:

* Eurostat estimates

(1) These services have been provided on a net basis by the Member State. This has had the effect of underestimating credit and debit flows.

(2) Reinvested earnings are not included in investment income.

9.6.

Reporter: Greece

Partner: USA

(Mio ECU)

	1987	1988	1989	1990	1991	1992	1993	1994	1995	1996
	Net									
100 GOODS	:	:	:	:	:	:	-231	-220	-454	-640
200 SERVICES	:	:	:	:	:	:	2 036	2 187	2 018	2 384
205 Transportation	:	:	:	:	:	:	355	363	345	287
206 Sea transport *	:	:	:	:	:	:	178	182	140	99
207 Passenger transport on sea *	:	:	:	:	:	:	15	16	19	4
208 Freight transport on sea *	:	:	:	:	:	:	145	151	95	64
209 Support. auxiliary and other services *	:	:	:	:	:	:	18	16	26	31
210 Air transport *	:	:	:	:	:	:	156	160	175	147
211 Passenger transport by air *	:	:	:	:	:	:	104	106	107	88
212 Freight transport by air *	:	:	:	:	:	:	31	33	32	23
213 Supporting, auxiliary and other services *	:	:	:	:	:	:	21	20	36	36
214 Other transportation *	:	:	:	:	:	:	21	21	30	40
236 Travel	:	:	:	:	:	:	426	464	378	557
981 Other services	:	:	:	:	:	:	1 256	1 359	1 295	1 540
245 Communications services	:	:	:	:	:	:	38	41	6	3
249 Construction services *	:	:	:	:	:	:	158	168	159	233
253 Insurance services	:	:	:	:	:	:	-16	-17	-16	-18
260 Financial services *	:	:	:	:	:	:	303	293	279	302
262 Computer and information services *	:	:	:	:	:	:	72	82	79	124
266 Royalties and licence fees	:	:	:	:	:	:	-13	-13	-27	-29
268 Other business services *	:	:	:	:	:	:	779	875	845	974
269 Merchanting and other trade-related serv. *	:	:	:	:	:	:	63	63	66	58
270 Merchanting	:	:	:	:	:	:	-19	-19	-15	-9
271 Other trade related services *	:	:	:	:	:	:	81	82	81	67
272 Operational leasing *	:	:	:	:	:	:	27	33	32	39
273 Misc. business, prof. and technical serv. *	:	:	:	:	:	:	689	779	747	877
274 Legal, account., man., cons. and pub. rel.	:	:	:	:	:	:	63	74	71	79
278 Adv., market res. and polling *	:	:	:	:	:	:	64	77	74	100
279 Research and development *	:	:	:	:	:	:	84	96	91	123
280 Architect., engin. and other technical *	:	:	:	:	:	:	140	154	146	146
281 Agric., mining and on-site processing *	:	:	:	:	:	:	10	17	17	4
284 Other *	:	:	:	:	:	:	146	160	152	189
285 Serv. between affiliated enterprises, nie *	:	:	:	:	:	:	183	202	196	236
287 Personal, cultural and recreational services	:	:	:	:	:	:	33	33	34	25
288 Audio-visual and related services *	:	:	:	:	:	:	-5	-5	-2	11
289 Other personal, cultural and recreational *	:	:	:	:	:	:	38	39	36	14
291 Government services, n i e	:	:	:	:	:	:	-98	-103	-65	-73
982 Services not allocated	:	:	:	:	:	:	0	0	0	0
300 INCOME (2)	:	:	:	:	:	:	-81	-81	-112	-235
310 Compensation of employees	:	:	:	:	:	:	65	71	32	-18
320 Investment Income (2)	:	:	:	:	:	:	-146	-151	-144	-217
379 CURRENT TRANSFERS	:	:	:	:	:	:	627	673	795	629
993 CURRENT ACCOUNT	:	:	:	:	:	:	2 351	2 559	2 247	2 138
994 CAPITAL ACCOUNT *	:	:	:	:	:	:	:	:	:	:
010 CURRENT + CAPITAL ACCOUNT	:	:	:	:	:	:	:	:	:	:
995 FINANCIAL ACCOUNT	:	:	:	:	:	:	:	:	:	:
998 NET ERRORS AND OMISSIONS	:	:	:	:	:	:	:	:	:	:

* Eurostat estimates

(2) Reinvested earnings are not included in investment income.

9.7.

Reporter: Greece

Partner: Japan

(Mio ECU)

	1987	1988	1989	1990	1991	1992	1993	1994	1995	1996
	Credit									
100 GOODS	:	:	:	:	:	:	25	40	130	123
200 SERVICES	:	:	:	:	:	:	114	147	219	208
205 Transportation	:	:	:	:	:	:	75	83	70	72
206 Sea transport *	:	:	:	:	:	:	37	42	31	30
207 Passenger transport on sea *	:	:	:	:	:	:	3	3	3	1
208 Freight transport on sea *	:	:	:	:	:	:	28	31	21	21
209 Support. auxiliary and other services *	:	:	:	:	:	:	6	7	7	8
210 Air transport *	:	:	:	:	:	:	32	36	34	33
211 Passenger transport by air *	:	:	:	:	:	:	22	24	21	19
212 Freight transport by air *	:	:	:	:	:	:	5	6	6	6
213 Supporting, auxiliary and other services *	:	:	:	:	:	:	5	6	7	8
214 Other transportation *	:	:	:	:	:	:	5	6	5	10
236 Travel	:	:	:	:	:	:	13	20	48	41
981 Other services	:	:	:	:	:	:	27	44	101	95
245 Communications services	:	:	:	:	:	:	0	0	0	2
249 Construction services *	:	:	:	:	:	:	3	5	11	11
253 Insurance services	:	:	:	:	:	:	0	0	2	4
260 Financial services *	:	:	:	:	:	:	6	8	20	15
262 Computer and information services *	:	:	:	:	:	:	2	3	6	6
266 Royalties and licence fees (1)	:	:	:	:	:	:	0	0	0	0
268 Other business services *	:	:	:	:	:	:	16	27	59	53
269 Merchenting and other trade-related serv. *	:	:	:	:	:	:	1	3	1	7
270 Merchenting	:	:	:	:	:	:	-1	0	-6	1
271 Other trade related services *	:	:	:	:	:	:	2	3	7	6
272 Operational leasing *	:	:	:	:	:	:	1	1	3	2
273 Misc. business, prof. and technical serv. *	:	:	:	:	:	:	14	23	56	44
274 Legal, account., man., cons. and pub. rel.	:	:	:	:	:	:	1	2	5	4
278 Adv., market res. and polling *	:	:	:	:	:	:	1	2	6	5
279 Research and development *	:	:	:	:	:	:	2	3	6	6
280 Architect., engin. and other technical *	:	:	:	:	:	:	3	4	10	7
281 Agric., mining and on-site processing *	:	:	:	:	:	:	0	1	2	0
284 Other *	:	:	:	:	:	:	3	5	11	9
285 Serv. between affiliated enterprises, nie *	:	:	:	:	:	:	4	6	15	12
287 Personal, cultural and recreational services	:	:	:	:	:	:	1	1	2	2
288 Audio-visual and related services *	:	:	:	:	:	:	0	0	0	1
289 Other personal, cultural and recreational *	:	:	:	:	:	:	1	1	2	1
291 Government services, n i e	:	:	:	:	:	:	0	0	0	2
982 Services not allocated	:	:	:	:	:	:	0	0	0	0
300 INCOME (2)	:	:	:	:	:	:	89	140	90	41
310 Compensation of employees	:	:	:	:	:	:	3	5	18	6
320 Investment Income (2)	:	:	:	:	:	:	85	135	72	35
379 CURRENT TRANSFERS	:	:	:	:	:	:	3	4	28	24
993 CURRENT ACCOUNT	:	:	:	:	:	:	231	332	467	396
994 CAPITAL ACCOUNT *	:	:	:	:	:	:	:	:	:	:
010 CURRENT + CAPITAL ACCOUNT	:	:	:	:	:	:	:	:	:	:
995 FINANCIAL ACCOUNT	:	:	:	:	:	:	:	:	:	:
998 NET ERRORS AND OMISSIONS	:	:	:	:	:	:	:	:	:	:

* Eurostat estimates

(1) These services have been provided on a net basis by the Member State. This has had the effect of underestimating credit and debit flows.

(2) Reinvested earnings are not included in investment income.

9.7.

Reporter: Greece

Partner: Japan

(Mio ECU)

	1987	1988	1989	1990	1991	1992	1993	1994	1995	1996
	Debit									
100 GOODS	:	:	:	:	:	:	306	297	286	318
200 SERVICES	:	:	:	:	:	:	54	58	105	75
205 Transportation	:	:	:	:	:	:	25	30	22	25
206 Sea transport *	:	:	:	:	:	:	13	15	12	14
207 Passenger transport on sea *	:	:	:	:	:	:	0	0	0	1
208 Freight transport on sea *	:	:	:	:	:	:	7	8	8	10
209 Support. auxiliary and other services *	:	:	:	:	:	:	5	6	4	3
210 Air transport *	:	:	:	:	:	:	10	12	9	8
211 Passenger transport by air *	:	:	:	:	:	:	7	8	6	4
212 Freight transport by air *	:	:	:	:	:	:	0	1	1	2
213 Supporting, auxiliary and other services *	:	:	:	:	:	:	3	3	3	2
214 Other transportation *	:	:	:	:	:	:	2	3	1	3
236 Travel	:	:	:	:	:	:	3	3	3	13
981 Other services	:	:	:	:	:	:	25	24	80	37
245 Communications services	:	:	:	:	:	:	1	1	0	1
249 Construction services *	:	:	:	:	:	:	2	2	6	2
253 Insurance services	:	:	:	:	:	:	2	2	2	3
260 Financial services *	:	:	:	:	:	:	3	3	12	4
262 Computer and information services *	:	:	:	:	:	:	2	1	5	2
266 Royalties and licence fees (1)	:	:	:	:	:	:	0	0	0	0
268 Other business services *	:	:	:	:	:	:	14	14	51	21
269 Merchenting and other trade-related serv. *	:	:	:	:	:	:	2	2	7	5
270 Merchenting	:	:	:	:	:	:	0	0	0	0
271 Other trade related services *	:	:	:	:	:	:	2	2	7	5
272 Operational leasing *	:	:	:	:	:	:	1	1	3	1
273 Misc. business, prof. and technical serv. *	:	:	:	:	:	:	11	11	41	15
274 Legal, account., man., cons. and pub. rel.	:	:	:	:	:	:	1	1	4	2
278 Adv., market res. and polling *	:	:	:	:	:	:	1	1	5	2
279 Research and development *	:	:	:	:	:	:	1	1	3	1
280 Architect., engin. and other technical *	:	:	:	:	:	:	2	2	6	2
281 Agric., mining and on-site processing *	:	:	:	:	:	:	1	1	2	0
284 Other *	:	:	:	:	:	:	2	2	6	3
285 Serv. between affiliated enterprises, nie *	:	:	:	:	:	:	4	4	14	4
287 Personal, cultural and recreational services	:	:	:	:	:	:	0	0	2	2
288 Audio-visual and related services *	:	:	:	:	:	:	0	0	1	2
289 Other personal, cultural and recreational *	:	:	:	:	:	:	0	0	1	1
291 Government services, n i e	:	:	:	:	:	:	2	2	2	2
982 Services not allocated	:	:	:	:	:	:	0	0	0	0
300 INCOME (2)	:	:	:	:	:	:	529	513	597	658
310 Compensation of employees	:	:	:	:	:	:	3	3	4	9
320 Investment Income (2)	:	:	:	:	:	:	526	510	593	649
379 CURRENT TRANSFERS	:	:	:	:	:	:	1	1	0	0
993 CURRENT ACCOUNT	:	:	:	:	:	:	889	868	988	1 051
994 CAPITAL ACCOUNT *	:	:	:	:	:	:	:	:	:	:
010 CURRENT + CAPITAL ACCOUNT	:	:	:	:	:	:	:	:	:	:
995 FINANCIAL ACCOUNT	:	:	:	:	:	:	:	:	:	:
998 NET ERRORS AND OMISSIONS	:	:	:	:	:	:	:	:	:	:

* Eurostat estimates

- (1) These services have been provided on a net basis by the Member State. This has had the effect of underestimating credit and debit flows.
 (2) Reinvested earnings are not included in investment income.

9.7.

Reporter: Greece

Partner: Japan

(Mio ECU)

	1987	1988	1989	1990	1991	1992	1993	1994	1995	1996
	Net									
100 GOODS	:	:	:	:	:	:	-280	-256	-156	-195
200 SERVICES	:	:	:	:	:	:	61	89	114	133
205 Transportation	:	:	:	:	:	:	49	53	48	47
206 Sea transport *	:	:	:	:	:	:	25	27	19	16
207 Passenger transport on sea *	:	:	:	:	:	:	2	3	3	1
208 Freight transport on sea *	:	:	:	:	:	:	21	23	13	10
209 Support. auxiliary and other services *	:	:	:	:	:	:	1	1	3	5
210 Air transport *	:	:	:	:	:	:	22	24	25	24
211 Passenger transport by air *	:	:	:	:	:	:	15	16	15	15
212 Freight transport by air *	:	:	:	:	:	:	5	5	5	4
213 Supporting, auxiliary and other services *	:	:	:	:	:	:	2	3	5	6
214 Other transportation *	:	:	:	:	:	:	3	3	4	7
236 Travel	:	:	:	:	:	:	9	17	45	28
981 Other services	:	:	:	:	:	:	2	19	21	57
245 Communications services	:	:	:	:	:	:	-1	-1	0	1
249 Construction services *	:	:	:	:	:	:	1	3	5	9
253 Insurance services	:	:	:	:	:	:	-2	-2	0	1
260 Financial services *	:	:	:	:	:	:	3	5	8	11
262 Computer and information services *	:	:	:	:	:	:	0	1	1	4
266 Royalties and licence fees	:	:	:	:	:	:	0	0	0	0
268 Other business services *	:	:	:	:	:	:	2	13	8	32
269 Merchanting and other trade-related serv. *	:	:	:	:	:	:	-1	1	-7	2
270 Merchanting	:	:	:	:	:	:	-1	0	-6	1
271 Other trade related services *	:	:	:	:	:	:	-	1	-1	1
272 Operational leasing *	:	:	:	:	:	:	-	0	-	1
273 Misc. business, prof. and technical serv. *	:	:	:	:	:	:	3	12	15	29
274 Legal, account., man., cons. and pub. rel.	:	:	:	:	:	:	0	1	1	2
278 Adv., market res. and polling *	:	:	:	:	:	:	0	1	1	3
279 Research and development *	:	:	:	:	:	:	1	2	3	5
280 Architect., engin. and other technical *	:	:	:	:	:	:	1	3	5	5
281 Agric., mining and on-site processing *	:	:	:	:	:	:	-	0	-1	0
284 Other *	:	:	:	:	:	:	1	3	5	7
285 Serv. between affiliated enterprises, nie *	:	:	:	:	:	:	0	3	1	8
287 Personal, cultural and recreational services *	:	:	:	:	:	:	0	1	1	-
288 Audio-visual and related services *	:	:	:	:	:	:	0	0	-1	-
289 Other personal, cultural and recreational *	:	:	:	:	:	:	0	1	2	0
291 Government services, n i e	:	:	:	:	:	:	-2	-2	-2	0
982 Services not allocated	:	:	:	:	:	:	0	0	0	0
300 INCOME (2)	:	:	:	:	:	:	-440	-372	-507	-617
310 Compensation of employees	:	:	:	:	:	:	1	3	15	-2
320 Investment Income (2)	:	:	:	:	:	:	-441	-375	-521	-614
379 CURRENT TRANSFERS	:	:	:	:	:	:	2	3	28	24
993 CURRENT ACCOUNT	:	:	:	:	:	:	-658	-536	-522	-655
994 CAPITAL ACCOUNT *	:	:	:	:	:	:	:	:	:	:
010 CURRENT + CAPITAL ACCOUNT	:	:	:	:	:	:	:	:	:	:
995 FINANCIAL ACCOUNT	:	:	:	:	:	:	:	:	:	:
998 NET ERRORS AND OMISSIONS	:	:	:	:	:	:	:	:	:	:

* Eurostat estimates

(2) Reinvested earnings are not included in investment income.

10.1.

Reporter: Spain

Partner: World

(Mio ECU)

	1987	1988	1989	1990	1991	1992	1993	1994	1995	1996
	Credit									
100 GOODS	29 008	33 500	39 243	42 347	47 437	50 988	52 818	62 228	71 446	80 986
200 SERVICES	18 620	20 369	22 077	22 236	24 472	26 010	26 413	28 607	30 623	34 940
205 Transportation	3 737	4 175	4 616	4 530	4 802	3 670	3 608	4 225	4 518	5 336
206 Sea transport	497	556	655	481	532	1 007	952	1 110	1 053	1 207
207 Passenger transport on sea	13	11	12	12	13	25	20	24	16	20
208 Freight transport on sea	484	545	643	469	519	407	572	675	786	891
209 Support. auxiliary and other services	:	:	:	:	:	574	360	412	252	296
210 Air transport	1 371	1 473	1 573	1 466	1 335	1 818	1 916	2 249	2 493	3 078
211 Passenger transport by air	1 323	1 445	1 527	1 410	1 265	1 024	981	1 215	1 487	1 994
212 Freight transport by air	48	28	46	56	70	129	329	384	77	99
213 Supporting, auxiliary and other services	:	:	:	:	:	665	605	650	929	985
214 Other transportation	1 870	2 146	2 388	2 582	2 935	846	741	866	972	1 051
236 Travel	12 797	14 130	14 757	14 536	15 499	17 092	16 859	18 094	19 433	21 708
981 Other services	1 889	1 771	2 339	2 658	3 409	5 248	5 946	6 288	6 672	7 896
245 Communications services	175	95	79	89	100	134	394	400	415	506
249 Construction services	23	55	128	113	238	332	376	348	357	373
253 Insurance services	282	275	300	364	463	750	768	792	715	689
260 Financial services	175	217	301	307	471	795	543	527	468	579
262 Computer and information services	:	:	:	:	:	188	500	513	784	1 008
266 Royalties and licence fees	25	33	47	67	64	79	128	187	150	168
268 Other business services	936	850	1 179	1 422	1 703	2 371	2 840	3 021	3 272	4 059
269 Merchanting and other trade-related serv.	696	574	755	866	819	682	720	645	442	763
270 Merchanting	18	-31	54	27	58	12	-3	36	37	310
271 Other trade related services	678	605	701	839	761	670	723	609	405	453
272 Operational leasing	:	:	:	:	:	196	79	128	172	147
273 Misc. business, prof. and technical serv.	240	276	424	556	884	1 493	2 040	2 249	2 658	3 150
274 Legal, account., man., cons. and pub. rel.	:	:	:	:	:	121	252	272	286	312
278 Adv., market res. and polling*	107	139	187	276	396	179	383	438	456	502
279 Research and development*	:	:	:	:	:	224	334	337	275	345
280 Architect., engin. and other technical*	:	:	:	:	:	436	169	241	383	435
281 Agric., mining and on-site processing*	:	:	:	:	:	3	16	19	11	18
284 Other*	:	:	:	:	:	267	501	462	978	1 097
285 Serv. between affiliated enterprises, nie*	:	:	:	:	:	264	387	480	269	441
287 Personal, cultural and recreational services	23	28	80	69	78	306	159	169	168	197
288 Audio-visual and related services	:	:	:	:	:	178	82	83	73	90
289 Other personal, cultural and recreational	:	:	:	:	:	128	76	86	95	106
291 Government services, n i e	250	218	225	225	290	295	238	332	344	317
982 Services not allocated	197	293	365	511	762	0	0	0	0	0
300 INCOME	1 605	2 278	3 407	4 076	5 873	10 884	10 093	7 314	10 448	11 158
310 Compensation of employees	192	182	190	178	183	186	95	88	121	138
320 Investment income	1 413	2 096	3 217	3 898	5 690	10 698	9 998	7 226	10 327	11 020
379 CURRENT TRANSFERS	4 007	6 374	7 754	7 470	10 652	8 334	7 365	7 832	9 293	8 768
993 CURRENT ACCOUNT	:	:	:	:	:	96 217	96 689	105 981	121 810	135 852
994 CAPITAL ACCOUNT	:	:	:	:	:	3 265	3 186	2 713	5 213	5 544
010 CURRENT + CAPITAL ACCOUNT	53 239	62 521	72 481	76 129	88 434	99 481	99 876	108 694	127 023	141 396
995 FINANCIAL ACCOUNT	:	:	:	:	:	:	:	:	:	:
998 NET ERRORS AND OMISSIONS	:	:	:	:	:	:	:	:	:	:

* Eurostat estimates for 1992 (285 was also estimated for 1993,1994)

10.1.

Reporter: Spain

Partner: World

	1987	1988	1989	1990	1991	1992	1993	1994	1995	1996
	(Mio ECU)									
	Debit									
100 GOODS	40 155	48 741	61 538	65 618	72 361	74 293	65 538	74 603	85 363	93 603
200 SERVICES	7 752	9 435	11 561	13 012	14 180	16 412	16 785	16 330	17 008	19 329
205 Transportation	2 827	3 333	3 906	4 136	4 301	3 893	3 852	4 339	4 905	5 493
206 Sea transport	857	1 019	1 151	1 215	1 282	1 628	1 585	1 794	1 967	2 165
207 Passenger transport on sea	13	11	13	14	12	17	21	18	22	25
208 Freight transport on sea	844	1 008	1 138	1 201	1 270	1 404	1 359	1 549	1 779	1 950
209 Support. auxiliary and other services	:	:	:	:	:	207	205	228	167	191
210 Air transport	358	527	585	659	661	1 374	1 470	1 618	2 052	2 360
211 Passenger transport by air	333	487	531	596	593	573	716	739	943	970
212 Freight transport by air	25	40	54	63	68	128	107	93	89	97
213 Supporting, auxiliary and other services	:	:	:	:	:	673	648	787	1 020	1 292
214 Other transportation	1 613	1 787	2 170	2 262	2 358	891	796	926	885	968
236 Travel	1 698	2 080	2 797	3 322	3 685	4 271	4 041	3 481	3 415	3 879
981 Other services	2 831	3 502	4 154	4 765	5 170	8 248	8 892	8 509	8 688	9 956
245 Communications services	95	77	67	66	92	192	259	276	304	349
249 Construction services	33	34	62	108	158	293	252	114	201	166
253 Insurance services	449	468	465	465	464	652	737	802	864	935
260 Financial services	86	94	149	230	300	362	633	487	436	422
262 Computer and information services	:	:	:	:	:	643	586	539	556	769
266 Royalties and licence fees	329	546	636	742	786	823	830	896	972	1 141
268 Other business services	1 269	1 590	2 073	2 223	2 327	3 742	3 908	4 072	4 352	4 992
269 Merchanting and other trade-related serv.	562	659	824	787	719	879	1 006	900	661	686
270 Merchanting	0	0	0	0	0	0	0	0	0	0
271 Other trade related services	562	659	824	787	719	879	1 006	900	661	686
272 Operational leasing	:	:	:	:	:	270	145	189	192	230
273 Misc. business, prof. and technical serv.	707	931	1 249	1 436	1 608	2 593	2 758	2 983	3 499	4 076
274 Legal, account., man., cons. and pub. rel.	:	:	:	:	:	348	240	284	302	299
278 Adv., market res. and polling*	201	238	332	340	402	473	531	573	566	585
279 Research and development*	:	:	:	:	:	346	276	264	304	180
280 Architect., engin. and other technical*	:	:	:	:	:	563	498	394	505	450
281 Agric., mining and on-site processing*	:	:	:	:	:	29	15	30	24	38
284 Other*	:	:	:	:	:	302	658	776	1 341	1 718
285 Serv. between affiliated enterprises, nie*	:	:	:	:	:	547	540	662	456	806
287 Personal, cultural and recreational services	84	113	189	253	341	719	577	504	587	822
288 Audio-visual and related services	:	:	:	:	:	522	429	379	446	513
289 Other personal, cultural and recreational	:	:	:	:	:	197	148	125	141	308
291 Government services, n i e	487	580	513	678	703	821	1 108	819	415	361
982 Services not allocated	395	520	704	789	1 024	0	0	0	0	0
300 INCOME	3 411	4 801	5 698	6 791	9 603	15 318	13 095	14 202	13 431	15 734
310 Compensation of employees	7	7	9	9	10	17	98	82	124	158
320 Investment Income	3 404	4 794	5 689	6 782	9 594	15 302	12 997	14 120	13 307	15 576
379 CURRENT TRANSFERS	1 737	2 558	3 570	4 126	5 804	6 685	6 150	6 679	5 649	6 787
993 CURRENT ACCOUNT	:	:	:	:	:	112 708	101 567	111 815	121 450	135 453
994 CAPITAL ACCOUNT	:	:	:	:	:	379	382	438	429	481
010 CURRENT + CAPITAL ACCOUNT	53 055	65 535	82 367	89 547	101 949	113 088	101 949	112 253	121 879	135 934
995 FINANCIAL ACCOUNT	:	:	:	:	:	:	:	:	:	:
998 NET ERRORS AND OMISSIONS	:	:	:	:	:	:	:	:	:	:

* Eurostat estimates for 1992 (285 was also estimated for 1993,1994)

10.1.

Reporter: Spain

Partner: World

(Mio ECU)

	1987	1988	1989	1990	1991	1992	1993	1994	1995	1996
	Net									
100 GOODS	-11 148	-15 241	-22 295	-23 271	-24 924	-23 304	-12 719	-12 376	-13 917	-12 617
200 SERVICES	10 868	10 934	10 516	9 224	10 292	9 598	9 628	12 277	13 615	15 611
205 Transportation	910	842	710	394	501	-223	-244	-114	-387	-158
206 Sea transport	-360	-463	-496	-734	-750	-622	-634	-684	-914	-959
207 Passenger transport on sea	0	0	-1	-2	1	8	-1	6	-6	-4
208 Freight transport on sea	-360	-463	-495	-732	-751	-997	-787	-874	-993	-1 059
209 Support. auxiliary and other services	:	:	:	:	:	368	154	184	85	105
210 Air transport	1 013	946	988	807	674	444	445	630	440	718
211 Passenger transport by air	990	958	996	814	672	451	265	476	544	1 024
212 Freight transport by air	23	-12	-8	-7	2	1	223	291	-12	2
213 Supporting, auxiliary and other services	:	:	:	:	:	-8	-43	-137	-91	-307
214 Other transportation	257	359	218	320	577	-46	-55	-60	87	83
236 Travel	11 099	12 050	11 960	11 214	11 814	12 821	12 818	14 613	16 018	17 829
981 Other services	-943	-1 731	-1 815	-2 106	-1 762	-3 000	-2 946	-2 221	-2 016	-2 060
245 Communications services	80	18	12	23	8	-58	134	124	111	158
249 Construction services	-10	21	66	5	80	39	124	234	156	207
253 Insurance services	-167	-193	-165	-101	-1	98	31	-11	-148	-246
260 Financial services	89	123	152	77	171	433	-90	40	32	157
262 Computer and information services	:	:	:	:	:	-455	-86	-27	228	239
266 Royalties and licence fees	-304	-513	-589	-674	-722	-745	-702	-709	-823	-972
268 Other business services	-333	-740	-894	-801	-624	-1 371	-1 069	-1 050	-1 080	-933
269 Merchanting and other trade-related serv.	134	-85	-69	79	100	-198	-286	-256	-219	77
270 Merchanting	18	-31	54	27	58	12	-3	36	37	310
271 Other trade related services	116	-54	-123	52	42	-210	-282	-291	-256	-234
272 Operational leasing	:	:	:	:	:	-74	-66	-61	-20	-83
273 Misc. business, prof. and technical serv.	-467	-655	-825	-880	-724	-1 099	-717	-734	-841	-927
274 Legal, account., man., cons. and pub. rel.	:	:	:	:	:	-227	11	-12	-16	13
278 Adv., market res. and polling*	-94	-99	-145	-64	-6	-294	-149	-136	-110	-84
279 Research and development*	:	:	:	:	:	-122	58	73	-29	165
280 Architect., engin. and other technical*	:	:	:	:	:	-126	-329	-153	-122	-15
281 Agric., mining and on-site processing*	:	:	:	:	:	-26	1	-10	-13	-20
284 Other*	:	:	:	:	:	-35	-157	-314	-364	-621
285 Serv. between affiliated enterprises, nie*	:	:	:	:	:	-283	-153	-182	-187	-364
287 Personal, cultural and recreational services	-61	-85	-109	-184	-263	-413	-419	-335	-419	-625
288 Audio-visual and related services	:	:	:	:	:	-345	-347	-296	-373	-423
289 Other personal, cultural and recreational	:	:	:	:	:	-69	-72	-39	-47	-202
291 Government services, n i e	-237	-362	-288	-453	-413	-526	-869	-487	-71	-44
982 Services not allocated	-198	-227	-339	-277	-262	0	0	0	0	0
300 INCOME	-1 807	-2 523	-2 291	-2 715	-3 730	-4 434	-3 002	-6 889	-2 982	-4 576
310 Compensation of employees	185	175	181	169	174	170	-3	5	-3	-20
320 Investment Income	-1 992	-2 698	-2 472	-2 884	-3 904	-4 604	-2 999	-6 894	-2 980	-4 556
379 CURRENT TRANSFERS	2 271	3 816	4 184	3 344	4 847	1 649	1 215	1 153	3 644	1 981
993 CURRENT ACCOUNT	:	:	:	:	:	-16 492	-4 878	-5 834	360	399
994 CAPITAL ACCOUNT	:	:	:	:	:	2 886	2 804	2 275	4 784	5 062
010 CURRENT + CAPITAL ACCOUNT	184	-3 014	-9 886	-13 418	-13 516	-13 606	-2 074	-3 559	5 144	5 462
995 FINANCIAL ACCOUNT	:	:	:	:	:	18 192	3 521	4 623	-894	-3 265
998 NET ERRORS AND OMISSIONS	:	:	:	:	:	-4 586	-1 448	-1 064	-4 249	-2 196

* Eurostat estimates for 1992 (285 was also estimated for 1993,1994)

10.2.

Reporter: Spain

Partner: Intra EU-15

	1987	1988	1989	1990	1991	1992	1993	1994	1995	1996
	(Mio ECU)									
	Credit									
100 GOODS	:	:	:	:	:	37 310	36 406	44 001	51 290	57 522
200 SERVICES	:	:	:	:	:	16 701	20 433	22 212	23 725	26 769
205 Transportation	:	:	:	:	:	2 478	2 788	3 267	3 434	4 054
206 Sea transport	:	:	:	:	:	604	693	820	718	805
207 Passenger transport on sea	:	:	:	:	:	12	14	14	13	16
208 Freight transport on sea	:	:	:	:	:	332	395	478	564	633
209 Support. auxiliary and other services	:	:	:	:	:	260	284	327	141	156
210 Air transport	:	:	:	:	:	1 294	1 572	1 818	2 024	2 496
211 Passenger transport by air	:	:	:	:	:	716	890	1 060	1 235	1 692
212 Freight transport by air	:	:	:	:	:	68	240	281	28	43
213 Supporting, auxiliary and other services	:	:	:	:	:	509	442	477	761	761
214 Other transportation	:	:	:	:	:	581	523	629	692	753
236 Travel	:	:	:	:	:	11 512	14 110	15 417	16 411	18 159
981 Other services	:	:	:	:	:	2 711	3 535	3 529	3 881	4 556
245 Communications services	:	:	:	:	:	38	231	241	272	373
249 Construction services	:	:	:	:	:	121	159	132	135	185
253 Insurance services	:	:	:	:	:	417	488	445	447	430
260 Financial services	:	:	:	:	:	489	288	210	186	318
262 Computer and information services	:	:	:	:	:	93	194	108	157	147
266 Royalties and licence fees	:	:	:	:	:	40	73	121	96	90
268 Other business services	:	:	:	:	:	1 355	1 923	2 024	2 307	2 714
269 Merchanting and other trade-related serv.	:	:	:	:	:	390	459	398	314	461
270 Merchanting	:	:	:	:	:	51	1	17	11	112
271 Other trade related services	:	:	:	:	:	339	457	381	303	348
272 Operational leasing	:	:	:	:	:	94	67	98	149	132
273 Misc. business, prof. and technical serv.	:	:	:	:	:	872	1 397	1 528	1 844	2 121
274 Legal, account., man., cons. and pub. rel.	:	:	:	:	:	71	154	162	182	183
278 Adv., market res. and polling*	:	:	:	:	:	105	278	318	355	398
279 Research and development*	:	:	:	:	:	131	270	270	223	267
280 Architect., engin. and other technical*	:	:	:	:	:	255	96	146	261	255
281 Agric., mining and on-site processing*	:	:	:	:	:	1	10	13	10	12
284 Other*	:	:	:	:	:	156	336	306	639	762
285 Serv. between affiliated enterprises, nie*	:	:	:	:	:	154	254	312	174	245
287 Personal, cultural and recreational services	:	:	:	:	:	154	88	88	102	117
288 Audio-visual and related services	:	:	:	:	:	79	40	43	45	52
289 Other personal, cultural and recreational	:	:	:	:	:	75	48	45	58	65
291 Government services, n i e	:	:	:	:	:	5	91	161	178	181
982 Services not allocated	:	:	:	:	:	0	0	0	0	0
300 INCOME	:	:	:	:	:	2 229	3 566	2 700	3 498	4 555
310 Compensation of employees	:	:	:	:	:	89	51	47	64	77
320 Investment Income	:	:	:	:	:	2 141	3 515	2 652	3 434	4 478
379 CURRENT TRANSFERS	:	:	:	:	:	6 402	6 091	6 520	8 038	7 410
993 CURRENT ACCOUNT	:	:	:	:	:	62 643	66 496	75 433	86 552	96 255
994 CAPITAL ACCOUNT	:	:	:	:	:	:	:	:	:	:
010 CURRENT + CAPITAL ACCOUNT	:	:	:	:	:	:	:	:	:	:
995 FINANCIAL ACCOUNT	:	:	:	:	:	:	:	:	:	:
998 NET ERRORS AND OMISSIONS	:	:	:	:	:	:	:	:	:	:

* Eurostat estimates for 1992 (285 was also estimated for 1993,1994)

10.2.

Reporter: Spain

Partner: Intra EU-15

(Mio ECU)

	1987	1988	1989	1990	1991	1992	1993	1994	1995	1996
	Debit									
100 GOODS	:	:	:	:	:	47 346	40 798	47 728	56 125	62 146
200 SERVICES	:	:	:	:	:	8 826	10 357	10 349	10 671	11 975
205 Transportation	:	:	:	:	:	2 439	2 653	3 033	3 408	3 778
206 Sea transport	:	:	:	:	:	1 000	1 006	1 169	1 256	1 393
207 Passenger transport on sea	:	:	:	:	:	12	9	12	12	17
208 Freight transport on sea	:	:	:	:	:	919	847	992	1 170	1 295
209 Support. auxiliary and other services	:	:	:	:	:	69	150	165	74	80
210 Air transport	:	:	:	:	:	866	1 128	1 240	1 558	1 728
211 Passenger transport by air	:	:	:	:	:	322	499	514	657	585
212 Freight transport by air	:	:	:	:	:	72	62	58	59	65
213 Supporting, auxiliary and other services	:	:	:	:	:	472	567	668	842	1 078
214 Other transportation	:	:	:	:	:	572	519	624	593	658
236 Travel	:	:	:	:	:	1 788	2 347	2 127	1 787	2 190
981 Other services	:	:	:	:	:	4 599	5 357	5 189	5 477	6 006
245 Communications services	:	:	:	:	:	132	134	152	187	206
249 Construction services	:	:	:	:	:	253	154	75	135	88
253 Insurance services	:	:	:	:	:	405	526	601	647	689
260 Financial services	:	:	:	:	:	115	356	249	226	242
262 Computer and information services	:	:	:	:	:	372	408	379	399	558
266 Royalties and licence fees	:	:	:	:	:	362	449	500	491	611
268 Other business services	:	:	:	:	:	2 280	2 562	2 640	2 945	3 114
269 Merchenting and other trade-related serv.	:	:	:	:	:	413	579	493	384	371
270 Merchenting	:	:	:	:	:	0	0	0	0	0
271 Other trade related services	:	:	:	:	:	413	579	493	384	371
272 Operational leasing	:	:	:	:	:	124	76	110	114	128
273 Misc. business, prof. and technical serv.	:	:	:	:	:	1 743	1 907	2 038	2 447	2 615
274 Legal, account., man., cons. and pub. rel.	:	:	:	:	:	234	148	159	205	200
278 Adv., market res. and polling*	:	:	:	:	:	318	390	405	407	439
279 Research and development*	:	:	:	:	:	232	188	215	257	127
280 Architect., engin. and other technical*	:	:	:	:	:	378	370	301	374	278
281 Agric., mining and on-site processing*	:	:	:	:	:	19	7	24	23	27
284 Other*	:	:	:	:	:	203	393	460	876	1 044
285 Serv. between affiliated enterprises, nie*	:	:	:	:	:	367	411	475	304	500
287 Personal, cultural and recreational services	:	:	:	:	:	392	257	232	238	327
288 Audio-visual and related services	:	:	:	:	:	259	172	164	159	164
289 Other personal, cultural and recreational	:	:	:	:	:	133	85	68	79	163
291 Government services, n i e	:	:	:	:	:	288	511	361	209	170
982 Services not allocated	:	:	:	:	:	0	0	0	0	0
300 INCOME	:	:	:	:	:	7 076	6 611	8 790	7 992	10 135
310 Compensation of employees	:	:	:	:	:	7	31	36	53	70
320 Investment Income	:	:	:	:	:	7 069	6 580	8 754	7 939	10 065
379 CURRENT TRANSFERS	:	:	:	:	:	5 589	5 413	5 835	4 636	5 641
993 CURRENT ACCOUNT	:	:	:	:	:	68 637	63 178	72 703	79 424	89 897
994 CAPITAL ACCOUNT	:	:	:	:	:	:	:	:	:	:
010 CURRENT + CAPITAL ACCOUNT	:	:	:	:	:	:	:	:	:	:
995 FINANCIAL ACCOUNT	:	:	:	:	:	:	:	:	:	:
998 NET ERRORS AND OMISSIONS	:	:	:	:	:	:	:	:	:	:

* Eurostat estimates for 1992 (285 was also estimated for 1993,1994)

10.2.

Reporter: Spain

Partner: Intra EU-15

	(Mio ECU)									
	1987	1988	1989	1990	1991	1992	1993	1994	1995	1996
	Net									
100 GOODS	:	:	:	:	:	-10 036	-4 393	-3 727	-4 834	-4 625
200 SERVICES	:	:	:	:	:	7 875	10 076	11 863	13 054	14 794
205 Transportation	:	:	:	:	:	39	135	233	26	275
206 Sea transport	:	:	:	:	:	-397	-313	-349	-538	-588
207 Passenger transport on sea	:	:	:	:	:	0	5	2	1	-1
208 Freight transport on sea	:	:	:	:	:	-588	-451	-514	-606	-662
209 Support. auxiliary and other services	:	:	:	:	:	191	134	162	67	76
210 Air transport	:	:	:	:	:	428	444	578	466	769
211 Passenger transport by air	:	:	:	:	:	394	391	546	578	1 107
212 Freight transport by air	:	:	:	:	:	-3	178	223	-30	-22
213 Supporting, auxiliary and other services	:	:	:	:	:	37	-124	-190	-82	-317
214 Other transportation	:	:	:	:	:	8	3	5	99	95
236 Travel	:	:	:	:	:	9 724	11 763	13 290	14 624	15 969
981 Other services	:	:	:	:	:	-1 887	-1 822	-1 660	-1 596	-1 451
245 Communications services	:	:	:	:	:	-94	96	88	85	167
249 Construction services	:	:	:	:	:	-132	6	57	0	97
253 Insurance services	:	:	:	:	:	12	-38	-155	-200	-260
260 Financial services	:	:	:	:	:	374	-68	-39	-41	76
262 Computer and information services	:	:	:	:	:	-279	-214	-271	-242	-410
266 Royalties and licence fees	:	:	:	:	:	-322	-376	-380	-395	-521
268 Other business services	:	:	:	:	:	-925	-639	-616	-638	-400
269 Merchanting and other trade-related serv.	:	:	:	:	:	-23	-121	-95	-70	90
270 Merchanting	:	:	:	:	:	51	1	17	11	112
271 Other trade related services	:	:	:	:	:	-74	-122	-111	-81	-23
272 Operational leasing	:	:	:	:	:	-31	-9	-12	35	4
273 Misc. business, prof. and technical serv.	:	:	:	:	:	-871	-509	-510	-602	-494
274 Legal, account., man., cons. and pub. rel.	:	:	:	:	:	-163	6	3	-23	-17
278 Adv., market res. and polling*	:	:	:	:	:	-213	-112	-87	-52	-42
279 Research and development*	:	:	:	:	:	-102	82	55	-34	140
280 Architect., engin. and other technical*	:	:	:	:	:	-124	-274	-154	-113	-23
281 Agric., mining and on-site processing*	:	:	:	:	:	-18	3	-10	-13	-15
284 Other*	:	:	:	:	:	-47	-57	-154	-237	-282
285 Serv. between affiliated enterprises, nie*	:	:	:	:	:	-213	-157	-163	-130	-256
287 Personal, cultural and recreational services	:	:	:	:	:	-238	-169	-144	-136	-211
288 Audio-visual and related services	:	:	:	:	:	-180	-131	-121	-114	-112
289 Other personal, cultural and recreational	:	:	:	:	:	-58	-37	-24	-22	-99
291 Government services, n i e	:	:	:	:	:	-283	-420	-200	-31	11
982 Services not allocated	:	:	:	:	:	0	0	0	0	0
300 INCOME	:	:	:	:	:	-4 847	-3 045	-6 091	-4 494	-5 580
310 Compensation of employees	:	:	:	:	:	82	19	11	11	7
320 Investment Income	:	:	:	:	:	-4 928	-3 064	-6 102	-4 505	-5 587
379 CURRENT TRANSFERS	:	:	:	:	:	813	678	685	3 401	1 769
993 CURRENT ACCOUNT	:	:	:	:	:	-6 194	3 317	2 730	7 128	6 358
994 CAPITAL ACCOUNT	:	:	:	:	:	:	:	:	:	:
010 CURRENT + CAPITAL ACCOUNT	:	:	:	:	:	:	:	:	:	:
995 FINANCIAL ACCOUNT	:	:	:	:	:	:	:	:	:	:
998 NET ERRORS AND OMISSIONS	:	:	:	:	:	:	:	:	:	:

* Eurostat estimates for 1992 (285 was also estimated for 1993,1994)

10.3.

Reporter: Spain

Partner: Extra EU-15

	1987	1988	1989	1990	1991	1992	1993	1994	1995	1996
	(Mio ECU)									
	Credit									
100 GOODS	:	:	:	:	:	13 551	16 213	18 156	19 464	22 499
200 SERVICES	:	:	:	:	:	6 389	5 797	6 253	6 723	8 025
205 Transportation	:	:	:	:	:	1 047	812	956	1 068	1 256
206 Sea transport	:	:	:	:	:	393	255	290	328	388
207 Passenger transport on sea	:	:	:	:	:	12	6	10	3	4
208 Freight transport on sea	:	:	:	:	:	113	174	195	214	247
209 Support. auxiliary and other services	:	:	:	:	:	267	75	85	111	136
210 Air transport	:	:	:	:	:	412	343	430	469	582
211 Passenger transport by air	:	:	:	:	:	237	91	154	252	302
212 Freight transport by air	:	:	:	:	:	46	89	103	49	56
213 Supporting, auxiliary and other services	:	:	:	:	:	128	162	172	168	224
214 Other transportation	:	:	:	:	:	243	214	236	272	287
236 Travel	:	:	:	:	:	3 345	2 750	2 677	3 022	3 549
981 Other services	:	:	:	:	:	1 997	2 235	2 620	2 633	3 220
245 Communications services	:	:	:	:	:	92	160	159	142	132
249 Construction services	:	:	:	:	:	221	215	214	221	186
253 Insurance services	:	:	:	:	:	208	277	347	268	258
260 Financial services	:	:	:	:	:	154	101	196	135	156
262 Computer and information services	:	:	:	:	:	57	306	404	626	860
266 Royalties and licence fees	:	:	:	:	:	35	54	65	54	78
268 Other business services	:	:	:	:	:	809	906	984	956	1 333
269 Merchanting and other trade-related serv.	:	:	:	:	:	240	260	245	127	302
270 Merchanting	:	:	:	:	:	-56	-5	19	26	198
271 Other trade related services	:	:	:	:	:	296	265	226	102	104
272 Operational leasing	:	:	:	:	:	56	12	30	24	14
273 Misc. business, prof. and technical serv.	:	:	:	:	:	513	634	709	806	1 017
274 Legal, account., man., cons. and pub. rel.	:	:	:	:	:	42	96	107	103	128
278 Adv., market res. and polling*	:	:	:	:	:	62	105	120	100	104
279 Research and development*	:	:	:	:	:	77	63	67	51	78
280 Architect., engin. and other technical*	:	:	:	:	:	150	72	93	122	180
281 Agric., mining and on-site processing*	:	:	:	:	:	1	6	6	2	5
284 Other*	:	:	:	:	:	92	159	149	335	331
285 Serv. between affiliated enterprises, nie*	:	:	:	:	:	91	134	168	92	191
287 Personal, cultural and recreational services	:	:	:	:	:	134	69	81	65	79
288 Audio-visual and related services	:	:	:	:	:	90	41	40	29	38
289 Other personal, cultural and recreational	:	:	:	:	:	44	28	41	36	41
291 Government services, n i e	:	:	:	:	:	288	147	171	165	136
982 Services not allocated	:	:	:	:	:	0	0	0	0	0
300 INCOME	:	:	:	:	:	4 371	2 659	1 859	2 471	2 126
310 Compensation of employees	:	:	:	:	:	87	39	40	56	60
320 Investment Income	:	:	:	:	:	4 284	2 620	1 820	2 415	2 066
379 CURRENT TRANSFERS	:	:	:	:	:	1 362	1 236	1 276	1 232	1 334
993 CURRENT ACCOUNT	:	:	:	:	:	25 673	25 906	27 544	29 890	33 984
994 CAPITAL ACCOUNT	:	:	:	:	:	:	:	:	:	:
010 CURRENT + CAPITAL ACCOUNT	:	:	:	:	:	:	:	:	:	:
995 FINANCIAL ACCOUNT	:	:	:	:	:	:	:	:	:	:
998 NET ERRORS AND OMISSIONS	:	:	:	:	:	:	:	:	:	:

* Eurostat estimates for 1992 (285 was also estimated for 1993,1994)

10.3.

Reporter: Spain

Partner: Extra EU-15

	1987	1988	1989	1990	1991	1992	1993	1994	1995	1996
	(Mio ECU)									
	Debit									
100 GOODS	:	:	:	:	:	26 696	24 214	26 734	29 229	31 449
200 SERVICES	:	:	:	:	:	5 867	6 173	5 791	6 179	7 227
205 Transportatlon	:	:	:	:	:	1 336	1 181	1 301	1 497	1 715
206 Sea transport	:	:	:	:	:	594	568	622	711	773
207 Passenger transport on sea	:	:	:	:	:	4	12	6	9	7
208 Freight transport on sea	:	:	:	:	:	491	501	554	609	655
209 Support. auxiliary and other services	:	:	:	:	:	98	55	62	93	111
210 Air transport	:	:	:	:	:	434	341	378	494	632
211 Passenger transport by air	:	:	:	:	:	228	217	224	286	385
212 Freight transport by air	:	:	:	:	:	53	44	35	30	33
213 Supporting, auxiliary and other services	:	:	:	:	:	153	81	119	178	214
214 Other transportation	:	:	:	:	:	308	272	301	292	310
236 Travel	:	:	:	:	:	1 623	1 695	1 354	1 628	1 689
981 Other services	:	:	:	:	:	2 908	3 297	3 136	3 054	3 824
245 Communications services	:	:	:	:	:	45	122	122	106	139
249 Construction services	:	:	:	:	:	30	96	37	64	77
253 Insurance services	:	:	:	:	:	165	218	202	217	246
260 Financial services	:	:	:	:	:	74	139	100	108	107
262 Computer and information services	:	:	:	:	:	253	173	154	153	205
266 Royalties and licence fees	:	:	:	:	:	432	382	395	480	529
268 Other business services	:	:	:	:	:	1 312	1 298	1 397	1 372	1 837
269 Merchanting and other trade-related serv.	:	:	:	:	:	422	424	406	276	315
270 Merchanting	:	:	:	:	:	0	0	0	0	0
271 Other trade related services	:	:	:	:	:	422	424	406	276	315
272 Operational leasing	:	:	:	:	:	128	68	79	78	101
273 Misc. business, prof. and technical serv.	:	:	:	:	:	762	805	912	1 018	1 421
274 Legal, account., man., cons. and pub. rel.	:	:	:	:	:	102	87	118	92	87
278 Adv., market res. and polling*	:	:	:	:	:	139	140	166	158	144
279 Research and development*	:	:	:	:	:	102	88	49	47	53
280 Architect., engin. and other technical*	:	:	:	:	:	165	127	94	131	172
281 Agric., mining and on-site processing*	:	:	:	:	:	9	8	6	2	11
284 Other*	:	:	:	:	:	89	226	292	445	657
285 Serv. between affiliated enterprises, nie*	:	:	:	:	:	161	130	187	145	297
287 Personal, cultural and recreational services	:	:	:	:	:	283	318	270	347	492
288 Audio-visual and related services	:	:	:	:	:	227	257	215	287	349
289 Other personal, cultural and recreational	:	:	:	:	:	56	61	56	60	144
291 Government services, n i e	:	:	:	:	:	314	550	458	206	191
982 Services not allocated	:	:	:	:	:	0	0	0	0	0
300 INCOME	:	:	:	:	:	2 261	1 989	1 883	1 549	1 675
310 Compensation of employees	:	:	:	:	:	5	58	44	68	84
320 Investment Income	:	:	:	:	:	2 256	1 931	1 839	1 480	1 590
379 CURRENT TRANSFERS	:	:	:	:	:	847	697	807	988	1 118
993 CURRENT ACCOUNT	:	:	:	:	:	35 671	33 073	35 214	37 945	41 470
994 CAPITAL ACCOUNT	:	:	:	:	:	:	:	:	:	:
010 CURRENT + CAPITAL ACCOUNT	:	:	:	:	:	:	:	:	:	:
995 FINANCIAL ACCOUNT	:	:	:	:	:	:	:	:	:	:
998 NET ERRORS AND OMISSIONS	:	:	:	:	:	:	:	:	:	:

* Eurostat estimates for 1992 (285 was also estimated for 1993,1994)

10.3.

Reporter: Spain

Partner: Extra EU-15

(Mio ECU)

	1987	1988	1989	1990	1991	1992	1993	1994	1995	1996
	Net									
100 GOODS	:	:	:	:	:	-13 145	-8 000	-8 578	-9 765	-8 950
200 SERVICES	:	:	:	:	:	522	-376	462	544	797
205 Transportation	:	:	:	:	:	-289	-369	-345	-429	-459
206 Sea transport	:	:	:	:	:	-201	-313	-333	-383	-385
207 Passenger transport on sea	:	:	:	:	:	8	-6	4	-6	-3
208 Freight transport on sea	:	:	:	:	:	-378	-327	-358	-395	-407
209 Support. auxiliary and other services	:	:	:	:	:	169	20	22	18	25
210 Air transport	:	:	:	:	:	-22	1	52	-26	-50
211 Passenger transport by air	:	:	:	:	:	9	-125	-70	-34	-83
212 Freight transport by air	:	:	:	:	:	-6	45	69	18	23
213 Supporting, auxiliary and other services	:	:	:	:	:	-24	82	53	-10	10
214 Other transportation	:	:	:	:	:	-66	-57	-65	-20	-24
236 Travel	:	:	:	:	:	1 722	1 055	1 322	1 394	1 860
981 Other services	:	:	:	:	:	-911	-1 062	-515	-421	-604
245 Communications services	:	:	:	:	:	46	38	37	36	-6
249 Construction services	:	:	:	:	:	190	119	177	157	109
253 Insurance services	:	:	:	:	:	43	59	145	51	13
260 Financial services	:	:	:	:	:	79	-38	96	27	49
262 Computer and information services	:	:	:	:	:	-196	132	250	473	655
266 Royalties and licence fees	:	:	:	:	:	-396	-328	-331	-427	-451
268 Other business services	:	:	:	:	:	-503	-391	-413	-416	-504
269 Merchanting and other trade-related serv.	:	:	:	:	:	-181	-165	-161	-149	-13
270 Merchanting	:	:	:	:	:	-56	-5	19	26	198
271 Other trade related services	:	:	:	:	:	-126	-160	-180	-174	-211
272 Operational leasing	:	:	:	:	:	-72	-56	-49	-54	-87
273 Misc. business, prof. and technical serv.	:	:	:	:	:	-249	-171	-204	-213	-404
274 Legal, account., man., cons. and pub. rel.	:	:	:	:	:	-61	10	-11	11	41
278 Adv., market res. and polling*	:	:	:	:	:	-78	-35	-47	-58	-40
279 Research and development*	:	:	:	:	:	-25	-25	18	5	25
280 Architect., engin. and other technical*	:	:	:	:	:	-16	-55	-1	-9	8
281 Agric., mining and on-site processing*	:	:	:	:	:	-8	-2	0	0	-6
284 Other*	:	:	:	:	:	3	-67	-144	-109	-325
285 Serv. between affiliated enterprises, nie*	:	:	:	:	:	-70	4	-19	-53	-106
287 Personal, cultural and recreational services	:	:	:	:	:	-150	-249	-189	-282	-413
288 Audio-visual and related services	:	:	:	:	:	-138	-216	-174	-258	-311
289 Other personal, cultural and recreational	:	:	:	:	:	-12	-33	-15	-24	-102
291 Government services, n i e	:	:	:	:	:	-25	-404	-287	-41	-55
982 Services not allocated	:	:	:	:	:	0	0	0	0	0
300 INCOME	:	:	:	:	:	2 109	670	-23	923	451
310 Compensation of employees	:	:	:	:	:	82	-19	-4	-12	-25
320 Investment Income	:	:	:	:	:	2 028	689	-19	935	476
379 CURRENT TRANSFERS	:	:	:	:	:	515	539	469	244	216
993 CURRENT ACCOUNT	:	:	:	:	:	-9 998	-7 167	-7 670	-8 055	-7 486
994 CAPITAL ACCOUNT	:	:	:	:	:	:	:	:	:	:
010 CURRENT + CAPITAL ACCOUNT	:	:	:	:	:	:	:	:	:	:
995 FINANCIAL ACCOUNT	:	:	:	:	:	:	:	:	:	:
998 NET ERRORS AND OMISSIONS	:	:	:	:	:	:	:	:	:	:

* Eurostat estimates for 1992 (285 was also estimated for 1993,1994)

10.4.

Reporter: Spain

Partner: Intra EU-12

	(Mio ECU)									
	1987	1988	1989	1990	1991	1992	1993	1994	1995	1996
	Credit									
100 GOODS	18 716	22 144	26 776	29 712	34 763	36 207	35 163	42 794	49 811	55 879
200 SERVICES	11 171	12 408	13 241	14 163	15 675	15 738	19 521	21 422	22 822	25 715
205 Transportation	1 830	2 203	2 465	2 613	2 887	2 330	2 682	3 154	3 215	3 827
206 Sea transport	228	255	289	263	382	571	673	800	690	778
207 Passenger transport on sea	9	8	6	7	5	11	14	14	13	16
208 Freight transport on sea	219	247	283	256	377	327	382	465	548	615
209 Support. auxiliary and other services	:	:	:	:	:	233	278	320	129	147
210 Air transport	482	838	877	822	792	1 199	1 502	1 742	1 852	2 317
211 Passenger transport by air	472	830	855	790	752	652	868	1 044	1 080	1 524
212 Freight transport by air	10	8	22	32	40	60	212	240	28	41
213 Supporting, auxiliary and other services	:	:	:	:	:	487	422	458	745	752
214 Other transportation	1 120	1 110	1 299	1 528	1 713	559	507	613	673	732
236 Travel	8 298	9 280	9 424	9 887	10 684	10 788	13 387	14 831	15 825	17 447
981 Other services	920	748	1 038	1 295	1 714	2 620	3 451	3 437	3 782	4 441
245 Communications services	91	33	29	22	24	38	224	236	261	359
249 Construction services	2	7	40	47	110	113	157	124	134	182
253 Insurance services	112	122	147	207	287	398	469	435	436	423
260 Financial services	95	106	139	147	255	481	281	207	182	311
262 Computer and information services	:	:	:	:	:	91	192	106	152	141
266 Royalties and licence fees	12	17	20	36	34	39	71	108	95	88
268 Other business services	573	441	635	808	990	1 306	1 881	1 978	2 245	2 643
269 Merchanting and other trade-related serv.	460	297	394	461	465	373	442	381	298	441
270 Merchanting	10	-12	24	14	27	54	1	17	11	110
271 Other trade related services	450	309	370	447	439	319	440	364	287	331
272 Operational leasing	:	:	:	:	:	86	67	97	149	132
273 Misc. business, prof. and technical serv.	113	144	241	346	525	847	1 373	1 500	1 799	2 070
274 Legal, account., man., cons. and pub. rel.	:	:	:	:	:	69	149	158	178	179
278 Adv., market res. and polling*	62	85	123	178	248	102	275	314	351	393
279 Research and development*	:	:	:	:	:	127	269	268	222	264
280 Architect., engin. and other technical*	:	:	:	:	:	248	95	143	249	250
281 Agric., mining and on-site processing*	:	:	:	:	:	1	10	13	8	12
284 Other*	:	:	:	:	:	152	327	300	620	731
285 Serv. between affiliated enterprises, nie*	:	:	:	:	:	150	248	304	170	241
287 Personal, cultural and recreational services	10	13	15	16	10	150	87	86	100	114
288 Audio-visual and related services	:	:	:	:	:	77	40	42	44	51
289 Other personal, cultural and recreational	:	:	:	:	:	73	47	43	56	63
291 Government services, n i e	25	9	13	11	3	4	89	157	176	179
982 Services not allocated	123	177	314	368	390	0	0	0	0	0
300 INCOME	738	1 042	976	1 690	2 009	2 141	3 365	2 593	3 483	4 518
310 Compensation of employees	78	79	77	75	92	88	50	47	63	76
320 Investment Income	660	963	899	1 614	1 916	2 053	3 315	2 546	3 420	4 441
379 CURRENT TRANSFERS	2 829	4 897	6 056	5 746	8 916	6 333	6 068	6 491	7 999	7 358
993 CURRENT ACCOUNT	:	:	:	:	:	60 419	64 118	73 299	84 116	93 469
994 CAPITAL ACCOUNT	:	:	:	:	:	:	:	:	:	:
010 CURRENT + CAPITAL ACCOUNT	33 455	40 491	47 049	51 310	61 362	:	:	:	:	:
995 FINANCIAL ACCOUNT	:	:	:	:	:	:	:	:	:	:
998 NET ERRORS AND OMISSIONS	:	:	:	:	:	:	:	:	:	:

* Eurostat estimates for 1992 (285 was also estimated for 1993,1994)

10.4.

Reporter: Spain

Partner: Intra EU-12

(Mio ECU)

	1987	1988	1989	1990	1991	1992	1993	1994	1995	1996
	Debit									
100 GOODS	21 887	27 819	35 459	39 315	43 634	45 268	38 742	45 323	53 521	59 091
200 SERVICES	3 900	4 902	5 969	6 787	7 898	8 449	9 956	9 963	10 211	11 423
205 Transportation	1 201	1 454	1 741	1 910	2 508	2 294	2 520	2 899	3 188	3 560
206 Sea transport	112	132	163	205	810	956	951	1 111	1 196	1 327
207 Passenger transport on sea	8	8	10	9	9	12	8	11	12	17
208 Freight transport on sea	104	124	153	196	801	878	803	942	1 116	1 231
209 Support. auxiliary and other services	:	:	:	:	:	67	140	158	68	79
210 Air transport	155	181	224	259	357	787	1 077	1 196	1 424	1 606
211 Passenger transport by air	147	169	211	239	316	299	469	486	630	572
212 Freight transport by air	8	12	13	20	41	69	59	55	56	62
213 Supporting, auxiliary and other services	:	:	:	:	:	420	549	655	739	972
214 Other transportation	934	1 141	1 354	1 445	1 342	550	492	592	567	628
236 Travel	890	1 113	1 474	1 694	1 845	1 716	2 249	2 034	1 712	2 117
981 Other services	1 584	2 008	2 191	2 573	2 952	4 439	5 186	5 030	5 311	5 746
245 Communications services	51	39	33	39	57	131	122	150	185	204
249 Construction services	25	21	33	75	117	235	151	72	134	86
253 Insurance services	193	248	238	284	348	392	517	586	634	677
260 Financial services	40	42	48	82	134	109	352	248	222	241
262 Computer and information services	:	:	:	:	:	363	400	374	393	524
266 Royalties and licence fees	151	311	365	398	390	328	427	479	479	563
268 Other business services	872	1 065	1 188	1 275	1 534	2 223	2 465	2 541	2 828	2 967
269 Merchanting and other trade-related serv.	346	428	351	380	425	396	570	476	369	357
270 Merchanting	0	0	0	0	0	0	0	0	0	0
271 Other trade related services	346	428	351	380	425	396	570	476	369	357
272 Operational leasing	:	:	:	:	:	121	71	99	101	118
273 Misc. business, prof. and technical serv.	526	637	837	895	1 109	1 706	1 825	1 966	2 358	2 493
274 Legal, account., man., cons. and pub. rel.	:	:	:	:	:	229	145	156	197	195
278 Adv., market res. and polling*	142	168	239	244	291	311	384	400	401	432
279 Research and development*	:	:	:	:	:	227	170	213	255	124
280 Architect., engin. and other technical*	:	:	:	:	:	370	365	288	362	265
281 Agric., mining and on-site processing*	:	:	:	:	:	19	7	24	23	27
284 Other*	:	:	:	:	:	199	356	425	820	957
285 Serv. between affiliated enterprises, nie*	:	:	:	:	:	360	398	462	300	494
287 Personal, cultural and recreational services	46	71	113	153	127	386	255	230	235	323
288 Audio-visual and related services	:	:	:	:	:	255	171	163	158	163
289 Other personal, cultural and recreational	:	:	:	:	:	131	84	67	77	160
291 Government services, n i e	206	211	173	265	245	272	497	350	202	161
982 Services not allocated	226	327	563	610	593	0	0	0	0	0
300 INCOME	1 514	1 930	2 686	3 108	4 426	7 007	6 573	8 752	7 917	10 085
310 Compensation of employees	3	3	2	3	4	7	31	36	51	69
320 Investment Income	1 511	1 927	2 684	3 105	4 422	7 001	6 542	8 716	7 867	10 016
379 CURRENT TRANSFERS	1 304	2 031	2 877	3 437	4 907	5 566	5 395	5 813	4 614	5 627
993 CURRENT ACCOUNT	:	:	:	:	:	66 290	60 667	69 850	76 263	86 226
994 CAPITAL ACCOUNT	:	:	:	:	:	:	:	:	:	:
010 CURRENT + CAPITAL ACCOUNT	28 605	36 682	46 991	52 647	60 866	:	:	:	:	:
995 FINANCIAL ACCOUNT	:	:	:	:	:	:	:	:	:	:
998 NET ERRORS AND OMISSIONS	:	:	:	:	:	:	:	:	:	:

* Eurostat estimates for 1992 (285 was also estimated for 1993,1994)

10.4.

Reporter: Spain

Partner: Intra EU-12

(Mio ECU)

	1987	1988	1989	1990	1991	1992	1993	1994	1995	1996
	Net									
100 GOODS	-3 170	-5 675	-8 683	-9 603	-8 871	-9 061	-3 579	-2 529	-3 710	-3 212
200 SERVICES	7 271	7 506	7 272	7 376	7 776	7 289	9 565	11 459	12 611	14 291
205 Transportation	629	749	724	703	379	36	162	256	27	266
206 Sea transport	116	123	126	58	-428	-385	-278	-312	-506	-549
207 Passenger transport on sea	1	0	-4	-2	-4	0	6	3	1	-2
208 Freight transport on sea	115	123	130	60	-424	-551	-421	-476	-568	-616
209 Support. auxiliary and other services	:	:	:	:	:	166	138	162	61	69
210 Air transport	327	657	653	562	435	412	425	546	427	712
211 Passenger transport by air	325	661	644	550	436	354	399	558	450	952
212 Freight transport by air	2	-4	9	12	-1	-9	153	185	-28	-20
213 Supporting, auxiliary and other services	:	:	:	:	:	67	-127	-197	5	-220
214 Other transportation	186	-31	-55	83	371	10	14	21	105	104
236 Travel	7 409	8 167	7 950	8 193	8 838	9 072	11 138	12 797	14 113	15 330
981 Other services	-664	-1 260	-1 153	-1 278	-1 238	-1 819	-1 735	-1 593	-1 528	-1 305
245 Communications services	40	-6	-4	-17	-33	-93	102	87	77	155
249 Construction services	-23	-14	7	-28	-7	-121	6	52	1	96
253 Insurance services	-81	-126	-91	-77	-61	6	-48	-151	-198	-254
260 Financial services	55	64	91	65	121	371	-71	-41	-41	71
262 Computer and information services	:	:	:	:	:	-272	-208	-268	-241	-383
266 Royalties and licence fees	-139	-294	-345	-362	-356	-289	-356	-372	-384	-475
268 Other business services	-299	-624	-553	-467	-544	-917	-584	-563	-583	-324
269 Merchancing and other trade-related serv.	114	-131	43	81	40	-24	-128	-96	-72	84
270 Merchancing	10	-12	24	14	27	54	1	17	11	110
271 Other trade related services	104	-119	19	67	14	-78	-129	-112	-83	-26
272 Operational leasing	:	:	:	:	:	-35	-4	-1	48	14
273 Misc. business, prof. and technical serv.	-413	-493	-596	-548	-584	-859	-452	-466	-559	-423
274 Legal, account., man., cons. and pub. rel.	:	:	:	:	:	-160	3	2	-20	-16
278 Adv., market res. and polling*	-80	-83	-116	-66	-43	-210	-109	-85	-50	-40
279 Research and development*	:	:	:	:	:	-100	100	55	-33	141
280 Architect., engin. and other technical*	:	:	:	:	:	-123	-269	-145	-113	-16
281 Agric., mining and on-site processing*	:	:	:	:	:	-18	2	-10	-14	-14
284 Other*	:	:	:	:	:	-47	-29	-125	-200	-225
285 Serv. between affiliated enterprises, nie*	:	:	:	:	:	-210	-150	-158	-129	-253
287 Personal, cultural and recreational services	-36	-58	-98	-137	-117	-236	-168	-144	-135	-209
288 Audio-visual and related services	:	:	:	:	:	-178	-131	-121	-114	-112
289 Other personal, cultural and recreational	:	:	:	:	:	-58	-37	-24	-20	-97
291 Government services, n i e	-181	-202	-160	-254	-241	-268	-408	-193	-25	18
982 Services not allocated	-103	-150	-249	-242	-203	0	0	0	0	0
300 INCOME	-776	-888	-1 710	-1 418	-2 417	-4 866	-3 208	-6 159	-4 434	-5 568
310 Compensation of employees	75	76	75	72	88	82	19	11	12	7
320 Investment Income	-851	-964	-1 785	-1 490	-2 506	-4 948	-3 227	-6 170	-4 446	-5 575
379 CURRENT TRANSFERS	1 526	2 866	3 179	2 308	4 009	767	673	678	3 386	1 731
993 CURRENT ACCOUNT	:	:	:	:	:	-5 871	3 451	3 450	7 853	7 243
994 CAPITAL ACCOUNT	:	:	:	:	:	:	:	:	:	:
010 CURRENT + CAPITAL ACCOUNT	4 850	3 809	58	-1 337	496	:	:	:	:	:
995 FINANCIAL ACCOUNT	:	:	:	:	:	:	:	:	:	:
998 NET ERRORS AND OMISSIONS	:	:	:	:	:	:	:	:	:	:

* Eurostat estimates for 1992 (285 was also estimated for 1993,1994)

10.5.

Reporter: Spain

Partner: Extra EU-12

(Mio ECU)

	1987	1988	1989	1990	1991	1992	1993	1994	1995	1996
	Credit									
100 GOODS	10 291	11 356	12 467	12 635	12 674	14 654	17 456	19 363	20 943	24 142
200 SERVICES	7 449	7 961	8 836	8 072	8 797	7 353	6 709	7 043	7 626	9 079
205 Transportation	1 908	1 972	2 151	1 917	1 915	1 195	917	1 068	1 288	1 483
206 Sea transport	269	301	366	218	151	425	274	310	356	415
207 Passenger transport on sea	4	3	6	5	8	14	6	10	3	5
208 Freight transport on sea	265	298	360	213	143	118	187	208	230	265
209 Support. auxiliary and other services	:	:	:	:	:	293	81	92	123	145
210 Air transport	889	635	696	644	543	506	412	506	641	760
211 Passenger transport by air	851	615	672	620	513	301	113	170	407	470
212 Freight transport by air	38	20	24	24	30	55	117	144	49	58
213 Supporting, auxiliary and other services	:	:	:	:	:	150	182	192	184	233
214 Other transportation	750	1 036	1 089	1 054	1 223	264	231	252	291	308
236 Travel	4 498	4 850	5 333	4 649	4 816	4 069	3 472	3 263	3 608	4 261
981 Other services	969	1 023	1 301	1 363	1 695	2 089	2 319	2 712	2 731	3 334
245 Communications services	84	62	50	67	76	92	166	163	153	147
249 Construction services	21	48	88	66	128	229	218	222	222	189
253 Insurance services	170	153	153	157	177	227	296	357	279	265
260 Financial services	80	111	162	160	216	162	109	199	139	163
262 Computer and information services	:	:	:	:	:	59	308	406	631	866
266 Royalties and licence fees	13	16	27	31	30	37	56	78	54	80
268 Other business services	363	409	544	613	713	858	948	1 029	1 018	1 404
269 Merchanting and other trade-related serv.	236	277	361	403	354	257	277	262	143	321
270 Merchanting	8	-19	30	13	31	-59	-5	19	26	200
271 Other trade related services	228	296	331	390	323	316	281	243	117	121
272 Operational leasing	:	:	:	:	:	63	12	31	24	15
273 Misc. business, prof. and technical serv.	127	132	183	210	359	537	659	736	851	1 068
274 Legal, account., man., cons. and pub. rel.	:	:	:	:	:	44	102	112	107	132
278 Adv., market res. and polling*	45	54	64	98	148	64	108	123	104	109
279 Research and development*	:	:	:	:	:	81	64	69	53	80
280 Architect., engin. and other technical*	:	:	:	:	:	157	73	96	134	185
281 Agric., mining and on-site processing*	:	:	:	:	:	1	6	6	3	5
284 Other*	:	:	:	:	:	96	168	155	354	362
285 Serv. between affiliated enterprises, nie*	:	:	:	:	:	95	139	175	96	194
287 Personal, cultural and recreational services	13	15	65	53	68	137	70	83	67	82
288 Audio-visual and related services	:	:	:	:	:	91	42	41	29	39
289 Other personal, cultural and recreational	:	:	:	:	:	46	28	42	38	43
291 Government services, n i e	225	209	212	214	287	288	149	175	167	138
982 Services not allocated	74	116	51	143	372	0	0	0	0	0
300 INCOME	867	1 236	2 431	2 387	3 864	4 459	2 860	1 966	2 486	2 163
310 Compensation of employees	114	103	113	103	91	87	40	40	57	61
320 Investment Income	753	1 133	2 318	2 283	3 773	4 372	2 821	1 926	2 429	2 102
379 CURRENT TRANSFERS	1 178	1 477	1 698	1 725	1 736	1 431	1 259	1 306	1 270	1 386
993 CURRENT ACCOUNT	:	:	:	:	:	27 897	28 284	29 678	32 325	36 770
994 CAPITAL ACCOUNT	:	:	:	:	:	:	:	:	:	:
010 CURRENT + CAPITAL ACCOUNT	19 784	22 030	25 432	24 818	27 071	:	:	:	:	:
995 FINANCIAL ACCOUNT	:	:	:	:	:	:	:	:	:	:
998 NET ERRORS AND OMISSIONS	:	:	:	:	:	:	:	:	:	:

* Eurostat estimates for 1992 (285 was also estimated for 1993,1994)

10.5.

Reporter: Spain

Partner: Extra EU-12

	(Mio ECU)									
	1987	1988	1989	1990	1991	1992	1993	1994	1995	1996
	Debit									
100 GOODS	18 269	20 922	26 079	26 303	28 727	28 773	26 270	29 139	31 832	34 505
200 SERVICES	3 851	4 533	5 592	6 224	6 282	6 244	6 574	6 177	6 639	7 779
205 Transportation	1 627	1 879	2 165	2 226	1 793	1 481	1 314	1 435	1 717	1 933
206 Sea transport	745	887	988	1 010	472	638	623	680	771	839
207 Passenger transport on sea	5	3	3	5	3	5	13	7	10	8
208 Freight transport on sea	740	884	985	1 005	469	533	544	604	663	719
209 Support. auxiliary and other services	:	:	:	:	:	100	65	70	98	112
210 Air transport	203	346	361	400	305	512	392	422	628	754
211 Passenger transport by air	186	318	320	357	278	252	247	252	314	398
212 Freight transport by air	17	28	41	43	27	56	47	38	33	36
213 Supporting, auxiliary and other services	:	:	:	:	:	205	98	132	281	320
214 Other transportation	679	646	816	817	1 016	331	299	333	318	340
236 Travel	808	967	1 323	1 628	1 840	1 695	1 792	1 447	1 702	1 762
981 Other services	1 248	1 494	1 963	2 192	2 219	3 068	3 468	3 294	3 220	4 084
245 Communications services	44	38	34	27	35	47	134	124	108	142
249 Construction services	8	13	29	33	41	48	99	40	66	79
253 Insurance services	256	220	227	181	116	179	227	216	230	258
260 Financial services	46	52	101	148	166	80	143	101	112	109
262 Computer and information services	:	:	:	:	:	262	181	159	159	239
266 Royalties and licence fees	178	235	271	342	396	465	403	416	492	577
268 Other business services	397	525	885	947	793	1 368	1 395	1 496	1 489	1 984
269 Merchanting and other trade-related serv.	216	231	473	405	294	438	434	422	291	329
270 Merchanting	0	0	0	0	0	0	0	0	0	0
271 Other trade related services	216	231	473	405	294	438	434	422	291	329
272 Operational leasing	:	:	:	:	:	131	74	90	91	112
273 Misc. business, prof. and technical serv.	181	294	412	541	499	799	887	984	1 107	1 543
274 Legal, account., man., cons. and pub. rel.	:	:	:	:	:	107	90	121	99	92
278 Adv., market res. and polling*	59	70	93	96	111	146	146	171	165	152
279 Research and development*	:	:	:	:	:	107	106	51	49	57
280 Architect., engin. and other technical*	:	:	:	:	:	173	133	106	143	185
281 Agric., mining and on-site processing*	:	:	:	:	:	9	8	6	2	11
284 Other*	:	:	:	:	:	93	263	328	501	744
285 Serv. between affiliated enterprises, nie*	:	:	:	:	:	168	142	200	149	303
287 Personal, cultural and recreational services	38	42	76	100	214	289	320	272	350	497
288 Audio-visual and related services	:	:	:	:	:	231	258	215	287	350
289 Other personal, cultural and recreational	:	:	:	:	:	58	62	57	63	147
291 Government services, n i e	281	369	340	413	458	329	565	469	213	200
982 Services not allocated	169	193	141	177	431	0	0	0	0	0
300 INCOME	1 898	2 871	3 012	3 684	5 177	2 330	2 027	1 921	1 623	1 724
310 Compensation of employees	4	4	7	6	5	5	59	44	70	86
320 Investment Income	1 894	2 867	3 005	3 678	5 171	2 325	1 968	1 877	1 553	1 639
379 CURRENT TRANSFERS	433	527	693	689	897	870	715	830	1 011	1 133
993 CURRENT ACCOUNT	:	:	:	:	:	38 218	35 585	38 067	41 105	45 141
994 CAPITAL ACCOUNT	:	:	:	:	:	:	:	:	:	:
010 CURRENT + CAPITAL ACCOUNT	24 450	28 853	35 376	36 900	41 083	:	:	:	:	:
995 FINANCIAL ACCOUNT	:	:	:	:	:	:	:	:	:	:
998 NET ERRORS AND OMISSIONS	:	:	:	:	:	:	:	:	:	:

* Eurostat estimates for 1992 (285 was also estimated for 1993,1994)

10.5.

Reporter: Spain

Partner: Extra EU-12

(Mio ECU)

	1987	1988	1989	1990	1991	1992	1993	1994	1995	1996
	Net									
100 GOODS	-7 978	-9 566	-13 612	-13 668	-16 053	-14 120	-8 814	-9 776	-10 889	-10 383
200 SERVICES	3 597	3 428	3 244	1 846	2 515	1 108	135	866	987	1 299
205 Transportation	281	93	-14	-309	122	-286	-396	-367	-430	-450
206 Sea transport	-476	-586	-622	-792	-321	-213	-348	-370	-416	-424
207 Passenger transport on sea	-1	0	3	0	5	9	-7	3	-7	-3
208 Freight transport on sea	-475	-586	-625	-792	-326	-415	-357	-396	-433	-453
209 Support. auxiliary and other services	:	:	:	:	:	193	16	22	24	32
210 Air transport	686	289	335	244	238	-6	20	84	13	6
211 Passenger transport by air	665	297	352	263	235	49	-134	-82	94	72
212 Freight transport by air	21	-8	-17	-19	3	0	70	106	16	22
213 Supporting, auxiliary and other services	:	:	:	:	:	-55	84	60	-97	-87
214 Other transportation	71	390	273	237	207	-67	-68	-81	-27	-32
236 Travel	3 690	3 883	4 010	3 021	2 976	2 374	1 680	1 816	1 905	2 499
961 Other services	-279	-471	-662	-829	-524	-979	-1 149	-582	-489	-750
245 Communications services	40	24	16	40	41	45	32	38	45	5
249 Construction services	13	35	59	33	87	180	119	182	156	110
253 Insurance services	-86	-67	-74	-24	61	48	69	141	49	7
260 Financial services	34	59	61	12	50	82	-34	98	27	55
262 Computer and information services	:	:	:	:	:	-203	127	247	472	628
266 Royalties and licence fees	-165	-219	-244	-311	-366	-429	-347	-339	-438	-497
268 Other business services	-34	-116	-341	-333	-80	-510	-447	-466	-471	-580
269 Merchanting and other trade-related serv.	20	46	-112	-2	60	-181	-157	-160	-147	-8
270 Merchanting	8	-19	30	13	31	-59	-5	19	26	200
271 Other trade related services	12	65	-142	-15	29	-122	-153	-179	-173	-208
272 Operational leasing	:	:	:	:	:	-68	-61	-59	-68	-97
273 Misc. business, prof. and technical serv.	-54	-162	-229	-331	-140	-262	-228	-247	-256	-475
274 Legal, account., man., cons. and pub. rel.	:	:	:	:	:	-64	12	-9	8	40
278 Adv., market res. and polling*	-14	-16	-29	2	37	-81	-38	-48	-60	-43
279 Research and development*	:	:	:	:	:	-26	-42	17	4	24
280 Architect., engin. and other technical*	:	:	:	:	:	-16	-60	-10	-9	1
281 Agric., mining and on-site processing*	:	:	:	:	:	-8	-2	0	1	-6
284 Other*	:	:	:	:	:	3	-95	-173	-147	-382
285 Serv. between affiliated enterprises, nie*	:	:	:	:	:	-74	-3	-24	-54	-109
287 Personal, cultural and recreational services	-25	-27	-11	-47	-146	-151	-250	-189	-283	-415
288 Audio-visual and related services	:	:	:	:	:	-140	-217	-174	-258	-311
289 Other personal, cultural and recreational	:	:	:	:	:	-12	-34	-15	-25	-104
291 Government services, n i e	-56	-160	-128	-198	-172	-41	-416	-295	-46	-62
982 Services not allocated	-95	-77	-90	-34	-59	0	0	0	0	0
300 INCOME	-1 031	-1 635	-581	-1 297	-1 313	2 129	834	45	863	439
310 Compensation of employees	110	99	106	97	85	82	-19	-4	-13	-25
320 Investment Income	-1 141	-1 734	-687	-1 394	-1 398	2 047	853	49	876	464
379 CURRENT TRANSFERS	745	950	1 005	1 036	838	561	544	476	259	253
993 CURRENT ACCOUNT	:	:	:	:	:	-10 321	-7 301	-8 389	-8 780	-8 372
994 CAPITAL ACCOUNT	:	:	:	:	:	:	:	:	:	:
010 CURRENT + CAPITAL ACCOUNT	-4 666	-6 823	-9 944	-12 081	-14 012	:	:	:	:	:
995 FINANCIAL ACCOUNT	:	:	:	:	:	:	:	:	:	:
998 NET ERRORS AND OMISSIONS	:	:	:	:	:	:	:	:	:	:

* Eurostat estimates for 1992 (285 was also estimated for 1993,1994)

10.6.

Reporter: Spain

Partner: USA

	(Mio ECU)									
	1987	1988	1989	1990	1991	1992	1993	1994	1995	1996
	Credit									
100 GOODS	2 351	2 640	2 633	2 810	2 363	2 631	2 747	3 234	2 935	3 382
200 SERVICES	2 970	2 839	3 055	2 948	3 253	2 595	2 372	2 443	2 372	2 717
205 Transportation	636	480	590	542	758	303	238	323	324	294
206 Sea transport	:	:	:	:	:	101	65	76	74	83
207 Passenger transport on sea	:	:	:	:	:	2	1	6	1	1
208 Freight transport on sea	:	:	:	:	:	13	27	33	32	37
209 Support. auxiliary and other services	:	:	:	:	:	86	37	38	41	45
210 Air transport	:	:	:	:	:	153	132	202	187	163
211 Passenger transport by air	:	:	:	:	:	74	33	77	52	62
212 Freight transport by air	:	:	:	:	:	19	18	21	17	21
213 Supporting, auxiliary and other services	:	:	:	:	:	59	82	103	118	80
214 Other transportation	:	:	:	:	:	49	40	45	63	49
236 Travel	1 922	1 837	1 775	1 744	1 660	1 324	976	861	871	1 224
981 Other services	413	522	690	662	836	968	1 158	1 259	1 176	1 199
245 Communications services	:	:	:	:	:	64	88	94	80	72
249 Construction services	:	:	:	:	:	25	32	41	42	53
253 Insurance services	:	:	:	:	:	24	189	115	67	113
260 Financial services	:	:	:	:	:	96	56	141	72	64
262 Computer and information services	:	:	:	:	:	30	126	181	308	192
266 Royalties and licence fees	:	:	:	:	:	20	33	45	34	46
268 Other business services	:	:	:	:	:	358	456	451	413	519
269 Merchanting and other trade-related serv.	:	:	:	:	:	92	105	90	55	78
270 Merchanting	:	:	:	:	:	27	-3	6	10	28
271 Other trade related services	:	:	:	:	:	66	107	84	45	49
272 Operational leasing	:	:	:	:	:	21	7	19	9	7
273 Misc. business, prof. and technical serv.	:	:	:	:	:	244	344	342	350	434
274 Legal, account., man., cons. and pub. rel.	:	:	:	:	:	20	49	51	49	62
278 Adv., market res. and polling*	:	:	:	:	:	29	53	49	41	41
279 Research and development*	:	:	:	:	:	37	42	54	34	43
280 Architect., engin. and other technical*	:	:	:	:	:	71	42	41	43	57
281 Agric., mining and on-site processing*	:	:	:	:	:	0	2	2	1	1
284 Other*	:	:	:	:	:	44	73	55	145	143
285 Serv. between affiliated enterprises, nie*	:	:	:	:	:	43	84	89	37	86
287 Personal, cultural and recreational services	:	:	:	:	:	69	54	54	33	38
288 Audio-visual and related services	:	:	:	:	:	51	37	33	20	23
289 Other personal, cultural and recreational	:	:	:	:	:	18	17	21	13	14
291 Government services, n i e	134	208	209	182	253	283	125	138	126	102
982 Services not allocated	0	0	0	0	0	0	0	0	0	0
300 INCOME	224	458	1 346	1 077	2 478	2 979	1 961	1 382	1 756	1 515
310 Compensation of employees	34	32	42	34	14	11	16	17	17	21
320 Investment Income	130	426	1 304	1 043	2 463	2 968	1 945	1 365	1 739	1 494
379 CURRENT TRANSFERS	309	329	451	429	327	383	526	430	394	432
993 CURRENT ACCOUNT	:	:	:	:	:	8 588	7 605	7 489	7 456	8 045
994 CAPITAL ACCOUNT	:	:	:	:	:	:	:	:	:	:
010 CURRENT + CAPITAL ACCOUNT	5 853	6 266	7 485	7 264	8 421	:	:	:	:	:
995 FINANCIAL ACCOUNT	:	:	:	:	:	:	:	:	:	:
998 NET ERRORS AND OMISSIONS	:	:	:	:	:	:	:	:	:	:

* Eurostat estimates for 1992 (285 was also estimated for 1993,1994)

10.6.

Reporter: Spain

Partner: USA

(Mio ECU)

	1987	1988	1989	1990	1991	1992	1993	1994	1995	1996
	Debit									
100 GOODS	3 625	4 720	6 024	5 791	5 928	5 593	4 954	5 607	5 482	5 930
200 SERVICES	1 653	1 821	2 215	2 668	2 973	3 251	3 341	3 011	3 217	3 314
205 Transportation	394	316	355	418	589	381	352	431	463	412
206 Sea transport	:	:	:	:	:	119	127	141	148	162
207 Passenger transport on sea	:	:	:	:	:	2	2	1	1	1
208 Freight transport on sea	:	:	:	:	:	81	99	113	113	123
209 Support. auxiliary and other services	:	:	:	:	:	37	26	27	34	38
210 Air transport	:	:	:	:	:	177	160	217	256	189
211 Passenger transport by air	:	:	:	:	:	104	110	150	198	125
212 Freight transport by air	:	:	:	:	:	20	18	10	6	6
213 Supporting, auxiliary and other services	:	:	:	:	:	53	33	57	52	58
214 Other transportation	:	:	:	:	:	85	65	74	59	61
236 Travel	575	645	888	1 108	1 224	1 174	981	789	1 030	970
981 Other services	684	861	973	1 142	1 160	1 696	2 008	1 790	1 724	1 932
245 Communications services	:	:	:	:	:	28	74	82	55	72
249 Construction services	:	:	:	:	:	4	61	15	20	18
253 Insurance services	:	:	:	:	:	60	116	52	58	63
260 Financial services	:	:	:	:	:	45	101	51	52	47
262 Computer and information services	:	:	:	:	:	207	134	122	133	164
266 Royalties and licence fees	:	:	:	:	:	256	276	320	376	394
268 Other business services	:	:	:	:	:	670	598	623	686	855
269 Merchanting and other trade-related serv.	:	:	:	:	:	105	152	126	86	78
270 Merchanting	:	:	:	:	:	0	0	0	0	0
271 Other trade related services	:	:	:	:	:	105	152	126	86	78
272 Operational leasing	:	:	:	:	:	80	48	61	56	82
273 Misc. business, prof. and technical serv.	:	:	:	:	:	485	397	436	544	695
274 Legal, account., man., cons. and pub. rel.	:	:	:	:	:	65	64	82	56	49
278 Adv., market res. and polling*	:	:	:	:	:	89	72	81	71	54
279 Research and development*	:	:	:	:	:	65	26	17	14	20
280 Architect., engin. and other technical*	:	:	:	:	:	105	69	48	81	115
281 Agric., mining and on-site processing*	:	:	:	:	:	5	6	5	1	3
284 Other*	:	:	:	:	:	57	83	91	227	262
285 Serv. between affiliated enterprises, nie*	:	:	:	:	:	102	77	111	94	192
287 Personal, cultural and recreational services	:	:	:	:	:	222	259	195	224	211
288 Audio-visual and related services	:	:	:	:	:	186	222	162	193	167
289 Other personal, cultural and recreational	:	:	:	:	:	36	38	32	31	44
291 Government services, n i e	174	269	118	234	151	204	388	331	121	108
982 Services not allocated	0	0	0	0	0	0	0	0	0	0
300 INCOME	647	748	611	949	1 869	1 034	849	1 030	810	799
310 Compensation of employees	2	2	3	3	1	2	16	8	27	24
320 Investment income	645	746	608	947	1 868	1 032	833	1 023	784	775
379 CURRENT TRANSFERS	117	168	207	205	240	296	328	388	530	576
993 CURRENT ACCOUNT	:	:	:	:	:	10 174	9 472	10 035	10 039	10 619
994 CAPITAL ACCOUNT	:	:	:	:	:	:	:	:	:	:
010 CURRENT + CAPITAL ACCOUNT	6 043	7 457	9 057	9 613	11 010	:	:	:	:	:
995 FINANCIAL ACCOUNT	:	:	:	:	:	:	:	:	:	:
998 NET ERRORS AND OMISSIONS	:	:	:	:	:	:	:	:	:	:

* Eurostat estimates for 1992 (285 was also estimated for 1993,1994)

10.6.

Reporter: Spain

Partner: USA

(Mio ECU)

	1987	1988	1989	1990	1991	1992	1993	1994	1995	1996
	Net									
100 GOODS	-1 275	-2 080	-3 391	-2 981	-3 565	-2 961	-2 207	-2 372	-2 547	-2 548
200 SERVICES	1 317	1 017	839	281	280	-656	-970	-568	-845	-598
205 Transportation	242	164	235	124	169	-78	-114	-108	-139	-118
206 Sea transport	:	:	:	:	:	-18	-61	-64	-74	-80
207 Passenger transport on sea	:	:	:	:	:	0	0	4	0	-1
208 Freight transport on sea	:	:	:	:	:	-68	-72	-80	-81	-86
209 Support. auxiliary and other services	:	:	:	:	:	49	11	11	7	7
210 Air transport	:	:	:	:	:	-24	-28	-15	-69	-26
211 Passenger transport by air	:	:	:	:	:	-30	-77	-73	-146	-63
212 Freight transport by air	:	:	:	:	:	0	0	11	11	15
213 Supporting, auxiliary and other services	:	:	:	:	:	6	49	47	66	22
214 Other transportation	:	:	:	:	:	-36	-25	-29	4	-12
236 Travel	1 347	1 192	887	636	436	150	-6	72	-159	254
981 Other services	-272	-339	-283	-480	-325	-728	-850	-531	-547	-733
245 Communications services	:	:	:	:	:	36	14	12	25	1
249 Construction services	:	:	:	:	:	21	-29	26	22	35
253 Insurance services	:	:	:	:	:	-35	73	63	9	50
260 Financial services	:	:	:	:	:	50	-46	89	20	17
262 Computer and information services	:	:	:	:	:	-177	-9	59	175	28
266 Royalties and licence fees	:	:	:	:	:	-236	-242	-275	-341	-347
268 Other business services	:	:	:	:	:	-312	-142	-171	-273	-337
269 Merchanting and other trade-related serv.	:	:	:	:	:	-12	-48	-36	-31	0
270 Merchanting	:	:	:	:	:	27	-3	6	10	28
271 Other trade related services	:	:	:	:	:	-39	-45	-42	-41	-28
272 Operational leasing	:	:	:	:	:	-59	-41	-42	-47	-75
273 Misc. business, prof. and technical serv.	:	:	:	:	:	-241	-53	-94	-194	-261
274 Legal, account., man., cons. and pub. rel.	:	:	:	:	:	-45	-14	-32	-6	13
278 Adv., market res. and polling*	:	:	:	:	:	-59	-19	-31	-30	-13
279 Research and development*	:	:	:	:	:	-28	16	37	20	23
280 Architect., engin. and other technical*	:	:	:	:	:	-34	-26	-7	-38	-58
281 Agric., mining and on-site processing*	:	:	:	:	:	-5	-5	-3	0	-2
284 Other*	:	:	:	:	:	-13	-10	-36	-82	-119
285 Serv. between affiliated enterprises, nie*	:	:	:	:	:	-59	6	-21	-57	-106
287 Personal, cultural and recreational services	:	:	:	:	:	-153	-206	-141	-191	-174
288 Audio-visual and related services	:	:	:	:	:	-135	-185	-129	-173	-144
289 Other personal, cultural and recreational	:	:	:	:	:	-19	-21	-11	-18	-30
291 Government services, n i e	-40	-61	91	-52	102	79	-263	-193	6	-7
982 Services not allocated	0	0	0	0	0	0	0	0	0	0
300 INCOME	-423	-290	735	127	609	1 944	1 112	351	946	717
310 Compensation of employees	32	30	39	31	14	9	1	9	-9	-3
320 Investment Income	-455	-320	696	96	595	1 936	1 111	342	955	719
379 CURRENT TRANSFERS	192	161	244	224	87	87	198	42	-136	-144
993 CURRENT ACCOUNT	:	:	:	:	:	-1 585	-1 866	-2 546	-2 582	-2 573
994 CAPITAL ACCOUNT	:	:	:	:	:	:	:	:	:	:
010 CURRENT + CAPITAL ACCOUNT	-189	-1 192	-1 573	-2 349	-2 588	:	:	:	:	:
995 FINANCIAL ACCOUNT	:	:	:	:	:	:	:	:	:	:
998 NET ERRORS AND OMISSIONS	:	:	:	:	:	:	:	:	:	:

* Eurostat estimates for 1992 (285 was also estimated for 1993,1994)

10.7.

Reporter: Spain

Partner: Japan

(Mio ECU)

	1987	1988	1989	1990	1991	1992	1993	1994	1995	1996
	Credit									
100 GOODS	323	404	528	463	477	473	506	862	973	968
200 SERVICES	194	199	375	261	289	263	196	174	225	246
205 Transportation	129	146	253	168	121	80	19	33	36	37
206 Sea transport	:	:	:	:	:	26	8	13	18	19
207 Passenger transport on sea	:	:	:	:	:	0	0	0	:	0
208 Freight transport on sea	:	:	:	:	:	5	5	9	11	11
209 Support. auxiliary and other services	:	:	:	:	:	21	2	4	7	9
210 Air transport	:	:	:	:	:	48	5	9	6	6
211 Passenger transport by air	:	:	:	:	:	43	0	2	0	0
212 Freight transport by air	:	:	:	:	:	3	3	4	5	5
213 Supporting, auxiliary and other services	:	:	:	:	:	2	2	4	1	1
214 Other transportation	:	:	:	:	:	6	6	11	12	12
236 Travel	28	12	67	34	86	91	103	75	118	138
981 Other services	37	41	55	59	83	92	73	66	71	72
245 Communications services	:	:	:	:	:	6	9	5	4	6
249 Construction services	:	:	:	:	:	1	2	0	0	1
253 Insurance services	:	:	:	:	:	13	3	3	5	2
260 Financial services	:	:	:	:	:	8	2	2	5	7
262 Computer and information services	:	:	:	:	:	1	0	0	0	0
266 Royalties and licence fees	:	:	:	:	:	2	3	2	3	2
268 Other business services	:	:	:	:	:	54	52	50	41	44
269 Merchanting and other trade-related serv.	:	:	:	:	:	17	13	11	7	12
270 Merchanting	:	:	:	:	:	-7	0	1	0	5
271 Other trade related services	:	:	:	:	:	24	13	10	7	7
272 Operational leasing	:	:	:	:	:	4	0	0	0	0
273 Misc. business, prof. and technical serv.	:	:	:	:	:	34	39	39	33	31
274 Legal, account., man., cons. and pub. rel.	:	:	:	:	:	3	2	3	2	2
278 Adv., market res. and polling*	:	:	:	:	:	4	16	15	15	13
279 Research and development*	:	:	:	:	:	5	1	1	1	0
280 Architect., engin. and other technical*	:	:	:	:	:	10	2	1	1	2
281 Agric., mining and on-site processing*	:	:	:	:	:	0	:	0	0	0
284 Other*	:	:	:	:	:	6	16	16	9	8
285 Serv. between affiliated enterprises, nie*	:	:	:	:	:	6	2	3	5	6
287 Personal, cultural and recreational services	:	:	:	:	:	6	1	2	3	5
288 Audio-visual and related services	:	:	:	:	:	4	0	1	1	3
289 Other personal, cultural and recreational	:	:	:	:	:	2	1	1	2	2
291 Government services, n i e	0	0	0	0	0	0	1	2	11	3
982 Services not allocated	0	0	0	0	0	0	0	0	0	0
300 INCOME	44	72	88	107	231	458	227	60	94	26
310 Compensation of employees	4	4	5	4	1	0	2	1	1	1
320 Investment Income	40	68	83	103	230	458	225	59	94	24
379 CURRENT TRANSFERS	8	14	26	19	34	30	13	22	22	27
993 CURRENT ACCOUNT	:	:	:	:	:	1 224	941	1 119	1 315	1 267
994 CAPITAL ACCOUNT	:	:	:	:	:	:	:	:	:	:
010 CURRENT + CAPITAL ACCOUNT	569	689	1 017	850	1 031	:	:	:	:	:
995 FINANCIAL ACCOUNT	:	:	:	:	:	:	:	:	:	:
998 NET ERRORS AND OMISSIONS	:	:	:	:	:	:	:	:	:	:

* Eurostat estimates for 1992 (285 was also estimated for 1993,1994)

10.7.

Reporter: Spain

Partner: Japan

(Mio ECU)

	1987	1988	1989	1990	1991	1992	1993	1994	1995	1996
	Debit									
100 GOODS	1 809	2 496	2 951	2 924	3 380	3 440	2 787	2 643	2 772	2 591
200 SERVICES	131	164	289	248	255	250	215	191	192	198
205 Transportation	68	91	182	134	163	139	89	92	92	85
206 Sea transport	:	:	:	:	:	75	59	58	60	55
207 Passenger transport on sea	:	:	:	:	:	0	0	0	:	0
208 Freight transport on sea	:	:	:	:	:	72	58	55	58	54
209 Support. auxiliary and other services	:	:	:	:	:	3	1	2	2	1
210 Air transport	:	:	:	:	:	32	3	7	5	5
211 Passenger transport by air	:	:	:	:	:	5	0	2	2	2
212 Freight transport by air	:	:	:	:	:	4	3	3	3	3
213 Supporting, auxiliary and other services	:	:	:	:	:	23	0	2	0	0
214 Other transportation	:	:	:	:	:	33	27	27	26	25
236 Travel	7	9	11	14	17	20	32	16	13	12
981 Other services	56	64	96	100	75	91	93	84	87	102
245 Communications services	:	:	:	:	:	1	2	2	1	1
249 Construction services	:	:	:	:	:	4	3	1	0	0
253 Insurance services	:	:	:	:	:	9	7	14	9	7
260 Financial services	:	:	:	:	:	4	5	5	8	10
262 Computer and information services	:	:	:	:	:	5	8	3	1	3
266 Royalties and licence fees	:	:	:	:	:	14	15	22	24	25
268 Other business services	:	:	:	:	:	47	44	30	37	46
269 Merchanting and other trade-related serv.	:	:	:	:	:	14	8	6	5	4
270 Merchanting	:	:	:	:	:	0	0	0	0	0
271 Other trade related services	:	:	:	:	:	14	8	6	5	4
272 Operational leasing	:	:	:	:	:	3	1	0	0	2
273 Misc. business, prof. and technical serv.	:	:	:	:	:	30	36	23	31	39
274 Legal, account., man., cons. and pub. rel.	:	:	:	:	:	4	3	1	1	2
278 Adv., market res. and polling*	:	:	:	:	:	6	8	7	12	16
279 Research and development*	:	:	:	:	:	4	3	3	3	2
280 Architect., engin. and other technical*	:	:	:	:	:	7	4	3	4	4
281 Agric., mining and on-site processing*	:	:	:	:	:	0	:	0	0	0
284 Other*	:	:	:	:	:	4	15	4	8	10
285 Serv. between affiliated enterprises, nie*	:	:	:	:	:	6	2	4	3	5
287 Personal, cultural and recreational services	:	:	:	:	:	3	1	1	0	4
288 Audio-visual and related services	:	:	:	:	:	1	1	1	0	0
289 Other personal, cultural and recreational	:	:	:	:	:	1	0	0	0	4
291 Government services, n i e	4	4	5	5	5	5	8	6	5	5
982 Services not allocated	0	0	0	0	0	0	0	0	0	0
300 INCOME	231	351	262	400	322	301	358	195	243	150
310 Compensation of employees	0	0	0	0	0	0	2	2	3	3
320 Investment Income	231	351	262	400	322	300	356	192	241	147
379 CURRENT TRANSFERS	2	4	4	4	5	14	4	6	7	7
993 CURRENT ACCOUNT	:	:	:	:	:	4 005	3 364	3 035	3 214	2 946
994 CAPITAL ACCOUNT	:	:	:	:	:	:	:	:	:	:
010 CURRENT + CAPITAL ACCOUNT	2 173	3 015	3 506	3 576	3 962	:	:	:	:	:
995 FINANCIAL ACCOUNT	:	:	:	:	:	:	:	:	:	:
998 NET ERRORS AND OMISSIONS	:	:	:	:	:	:	:	:	:	:

* Eurostat estimates for 1992 (285 was also estimated for 1993,1994)

10.7.

Reporter: Spain

Partner: Japan

(Mio ECU)

	1987	1988	1989	1990	1991	1992	1993	1994	1995	1996
	Net									
100 GOODS	-1 486	-2 092	-2 423	-2 461	-2 902	-2 967	-2 281	-1 780	-1 798	-1 623
200 SERVICES	63	35	86	14	34	13	-19	-17	33	48
205 Transportation	61	56	71	34	-42	-59	-70	-58	-56	-48
206 Sea transport	:	:	:	:	:	-49	-51	-44	-43	-36
207 Passenger transport on sea	:	:	:	:	:	0	0	0	:	0
208 Freight transport on sea	:	:	:	:	:	-67	-53	-46	-47	-44
209 Support. auxiliary and other services	:	:	:	:	:	18	2	2	5	8
210 Air transport	:	:	:	:	:	17	2	2	1	1
211 Passenger transport by air	:	:	:	:	:	38	0	-1	-2	-2
212 Freight transport by air	:	:	:	:	:	-1	0	1	2	2
213 Supporting, auxiliary and other services	:	:	:	:	:	-21	1	1	1	1
214 Other transportation	:	:	:	:	:	-27	-20	-16	-14	-13
236 Travel	21	3	56	20	69	72	71	59	105	126
981 Other services	-19	-24	-41	-40	8	1	-20	-18	-16	-30
245 Communications services	:	:	:	:	:	5	7	3	3	5
249 Construction services	:	:	:	:	:	-2	-1	-1	0	1
253 Insurance services	:	:	:	:	:	4	-4	-12	-4	-5
260 Financial services	:	:	:	:	:	4	-3	-3	-4	-3
262 Computer and information services	:	:	:	:	:	-4	-7	-3	-1	-2
266 Royalties and licence fees	:	:	:	:	:	-12	-12	-20	-22	-23
268 Other business services	:	:	:	:	:	8	8	20	4	-2
269 Merchanting and other trade-related serv.	:	:	:	:	:	3	5	5	2	8
270 Merchanting	:	:	:	:	:	-7	0	1	0	5
271 Other trade related services	:	:	:	:	:	11	5	4	2	3
272 Operational leasing	:	:	:	:	:	1	-1	0	0	-2
273 Misc. business, prof. and technical serv.	:	:	:	:	:	3	4	15	2	-8
274 Legal, account., man., cons. and pub. rel.	:	:	:	:	:	-1	-1	2	1	0
278 Adv., market res. and polling*	:	:	:	:	:	-1	8	8	2	-3
279 Research and development*	:	:	:	:	:	1	-2	-2	-2	-2
280 Architect., engin. and other technical*	:	:	:	:	:	3	-2	-2	-3	-2
281 Agric., mining and on-site processing*	:	:	:	:	:	0	:	0	0	0
284 Other*	:	:	:	:	:	3	0	12	1	-3
285 Serv. between affiliated enterprises, nie*	:	:	:	:	:	0	0	-2	2	2
287 Personal, cultural and recreational services	:	:	:	:	:	3	0	1	2	0
288 Audio-visual and related services	:	:	:	:	:	2	-1	0	1	2
289 Other personal, cultural and recreational	:	:	:	:	:	0	1	1	1	-2
291 Government services, n i e	-4	-4	-5	-5	-5	-5	-7	-4	6	-2
982 Services not allocated	0	0	0	0	0	0	0	0	0	0
300 INCOME	-187	-279	-174	-292	-82	157	-131	-135	-149	-124
310 Compensation of employees	4	4	5	4	0	0	-	-2	-2	-1
320 Investment income	-191	-283	-179	-296	-92	157	-131	-133	-147	-123
379 CURRENT TRANSFERS	6	10	22	15	29	16	9	16	15	20
993 CURRENT ACCOUNT	:	:	:	:	:	-2 781	-2 422	-1 916	-1 899	-1 679
994 CAPITAL ACCOUNT	:	:	:	:	:	:	:	:	:	:
010 CURRENT + CAPITAL ACCOUNT	-1 604	-2 326	-2 489	-2 726	-2 931	:	:	:	:	:
995 FINANCIAL ACCOUNT	:	:	:	:	:	:	:	:	:	:
998 NET ERRORS AND OMISSIONS	:	:	:	:	:	:	:	:	:	:

* Eurostat estimates for 1992 (285 was also estimated for 1993,1994)

11.1.

Reporter: France

Partner: World

	(Mio ECU)									
	1987	1988	1989	1990	1991	1992	1993	1994	1995 ⁽¹⁾	1996
	Credit									
100 GOODS	122 592	136 995	156 751	165 198	170 628	175 878	169 693	188 447	213 099	222 066
200 SERVICES	42 976	45 127	54 844	59 204	62 562	69 996	72 562	74 992	64 272	65 815
205 Transportation	9 502	10 691	13 381	13 043	14 097	14 392	14 954	14 493	15 645	15 890
206 Sea transport	1 520	1 710	1 781	1 613	1 700	2 661	2 864	2 744	2 836	2 612
207 Passenger transport on sea	128	144	129	142	166	166	174	163	146	110
208 Freight transport on sea	1 392	1 566	1 651	1 470	1 534	1 546	1 635	1 617	1 665	1 602
209 Support. auxiliary and other services	:	:	:	:	:	949	1 056	964	1 024	900
210 Air transport	1 666	1 874	2 864	2 941	3 212	5 761	6 356	6 301	6 778	7 005
211 Passenger transport by air	1 173	1 320	2 290	2 320	2 504	2 484	2 512	2 310	2 348	2 550
212 Freight transport by air	493	554	573	622	708	850	879	893	972	990
213 Supporting, auxiliary and other services	:	:	:	:	:	2 427	2 965	3 099	3 458	3 466
214 Other transportation	6 316	7 106	8 736	8 490	9 185	5 970	5 734	5 448	6 031	6 272
236 Travel	10 299	11 667	14 756	15 898	17 281	19 473	20 112	20 814	21 056	22 343
981 Other services	10 752	10 325	12 893	15 940	16 717	27 700	30 888	33 056	23 625	26 266
245 Communications services (2)	555	404	345	393	416	278	343	306	360	458
249 Construction services	1 465	1 152	1 228	1 393	1 718	2 156	2 104	1 922	2 364	2 984
253 Insurance services	1 029	1 258	1 180	1 220	865	3 490	4 444	4 757	1 413	1 174
260 Financial services	1 554	1 784	3 676	5 532	5 024	5 273	6 461	9 335	1 950	1 481
262 Computer and information services	:	:	:	:	:	115	141	210	276	401
266 Royalties and licence fees	753	940	918	1 017	1 157	1 220	1 242	1 288	1 419	1 485
268 Other business services	4 320	3 901	4 697	5 325	6 413	13 336	14 438	13 506	14 190	16 423
269 Merchanting and other trade-related serv.	518	455	1 073	1 316	1 572	2 422	3 214	2 728	2 818	3 239
270 Merchanting	-471	-491	241	171	464	964	1 745	1 317	1 320	1 656
271 Other trade related services	988	946	832	1 144	1 108	1 459	1 469	1 411	1 498	1 582
272 Operational leasing	:	:	:	:	:	303	337	349	333	502
273 Misc. business, prof. and technical serv.	3 802	3 446	3 624	4 009	4 841	10 610	10 887	10 429	11 039	12 682
274 Legal, account., man., cons. and pub. rel.	:	:	:	:	:	1 060	1 067	1 098	1 207	1 376
278 Adv., market res. and polling	885	645	581	640	704	404	457	409	475	637
279 Research and development*	:	:	:	:	:	2 506	1 602	1 590	1 713	1 953
280 Architect., engin. and other technical*	:	:	:	:	:	1 774	2 407	2 278	2 368	2 700
281 Agric., mining and on-site processing*	:	:	:	:	:	17	31	35	104	119
284 Other*	:	:	:	:	:	2 562	2 913	2 564	2 658	3 030
285 Serv. between affiliated enterprises, nie	:	:	:	:	:	2 287	2 411	2 457	2 515	2 868
287 Personal, cultural and recreational services	591	431	405	628	655	1 063	948	1 032	902	1 117
288 Audio-visual and related services	:	:	:	:	:	489	374	424	509	708
289 Other personal, cultural and recreational	:	:	:	:	:	574	574	608	393	409
291 Government services, n i e	486	455	443	432	470	768	767	701	750	744
982 Services not allocated	12 423	12 445	13 815	14 322	14 467	8 431	6 608	6 629	3 946	1 316
300 INCOME (3)	24 477	26 607	33 487	43 964	56 745	67 206	84 026	92 093	35 378	38 423
310 Compensation of employees	2 407	2 883	2 796	2 920	3 321	2 456	2 532	2 612	2 630	2 628
320 Investment Income (3)	22 070	23 724	30 690	41 044	53 424	64 749	81 494	89 481	32 748	35 795
379 CURRENT TRANSFERS	9 460	11 101	10 627	11 783	15 355	13 951	14 501	14 012	16 355	17 280
993 CURRENT ACCOUNT	:	:	:	:	:	327 030	340 782	369 545	329 104	343 583
994 CAPITAL ACCOUNT	:	:	:	:	:	4 284	1 851	1 793	904	1 481
010 CURRENT + CAPITAL ACCOUNT	199 505	219 831	255 709	280 148	305 296	331 314	342 633	371 337	330 009	345 065
995 FINANCIAL ACCOUNT	:	:	:	:	:	:	:	:	:	:
998 NET ERRORS AND OMISSIONS	:	:	:	:	:	:	:	:	:	:

* Eurostat estimates

(1) Methodological break: from 1995 onwards France provided data fully compatible with BPM5.

(2) These services are recorded by the Member State on a net basis. This has the effect of underestimating credit and debit flows.

(3) Methodological break: from 1995 onwards investment income includes reinvested earnings and interest flows arising from interest rate swaps are recorded on a net basis.

11.1.

Reporter: France

Partner: World

(Mio ECU)

	1987	1988	1989	1990	1991	1992	1993	1994	1995 ⁽¹⁾	1996
	Debit									
100 GOODS	130 134	143 740	166 202	175 542	178 230	174 020	163 344	181 728	204 682	210 281
200 SERVICES	33 830	36 217	41 893	47 406	49 698	56 423	58 813	59 371	50 560	52 994
205 Transportation	8 638	9 821	12 925	14 101	15 043	15 627	16 063	15 160	16 246	16 245
206 Sea transport	1 587	1 804	2 151	2 113	2 477	3 692	3 939	3 735	3 672	3 549
207 Passenger transport on sea	31	35	32	31	42	56	47	48	29	45
208 Freight transport on sea	1 556	1 769	2 118	2 082	2 435	2 634	2 806	2 651	2 680	2 587
209 Support. auxiliary and other services	:	:	:	:	:	1 001	1 086	1 036	963	917
210 Air transport	2 315	2 632	2 822	3 039	3 051	5 865	6 666	6 593	7 171	7 284
211 Passenger transport by air	1 886	2 144	2 437	2 670	2 681	2 890	2 977	2 966	3 124	3 203
212 Freight transport by air	429	488	385	369	370	552	782	796	1 125	1 201
213 Supporting, auxiliary and other services	:	:	:	:	:	2 423	2 907	2 831	2 922	2 880
214 Other transportation	4 736	5 385	7 952	8 949	9 515	6 070	5 458	4 832	5 403	5 412
236 Travel	7 368	8 222	9 111	9 785	9 967	10 756	10 955	11 617	12 490	13 983
981 Other services	11 966	12 213	13 531	16 277	16 983	27 469	29 749	30 447	20 623	22 370
245 Communications services (2)	440	363	235	251	333	281	357	341	310	329
249 Construction services	452	543	585	470	610	900	958	717	781	1 072
253 Insurance services	1 174	1 114	1 392	1 270	952	3 462	4 619	4 349	1 202	1 238
260 Financial services	1 658	2 010	3 482	5 650	5 440	5 816	7 043	8 815	1 798	1 352
262 Computer and information services	:	:	:	:	:	374	405	395	395	380
266 Royalties and licence fees	1 201	1 645	1 415	1 296	1 444	1 599	1 534	1 604	1 775	2 090
268 Other business services	5 085	4 708	4 690	5 486	6 148	12 172	12 320	11 680	12 116	13 155
269 Merchanting and other trade-related serv.	2 191	1 868	1 717	1 883	1 878	2 279	2 451	2 485	2 581	2 617
270 Merchanting	0	0	0	0	0	0	0	0	0	0
271 Other trade related services	2 191	1 868	1 717	1 883	1 878	2 279	2 451	2 485	2 581	2 617
272 Operational leasing	:	:	:	:	:	951	1 038	1 008	571	628
273 Misc. business, prof. and technical serv.	2 894	2 840	2 973	3 603	4 269	8 942	8 831	8 187	8 963	9 911
274 Legal, account., man., cons. and pub. rel.	:	:	:	:	:	1 884	1 223	1 269	1 435	1 515
278 Adv., market res. and polling	922	760	726	795	955	555	671	670	742	1 030
279 Research and development*	:	:	:	:	:	2 107	1 136	1 010	1 053	1 112
280 Architect., engin. and other technical*	:	:	:	:	:	1 528	2 095	1 660	1 999	2 110
281 Agric., mining and on-site processing*	:	:	:	:	:	115	59	57	182	192
284 Other*	:	:	:	:	:	961	1 983	1 969	1 939	2 047
285 Serv. between affiliated enterprises, nie	:	:	:	:	:	1 791	1 665	1 553	1 613	1 906
287 Personal, cultural and recreational services	754	621	535	655	810	1 610	1 114	1 287	1 027	1 447
288 Audio-visual and related services	:	:	:	:	:	696	578	771	665	1 073
289 Other personal, cultural and recreational	:	:	:	:	:	914	536	517	361	374
291 Government services, n i e	1 202	1 208	1 197	1 199	1 245	1 256	1 398	1 259	1 219	1 307
982 Services not allocated	5 858	5 961	6 326	7 243	7 706	2 572	2 046	2 147	1 201	397
300 INCOME ⁽³⁾	25 291	26 890	34 058	45 661	60 923	71 840	89 661	99 112	41 655	39 966
310 Compensation of employees	2 867	3 238	2 922	3 123	3 338	1 309	1 254	1 217	1 261	986
320 Investment income (3)	22 424	23 653	31 136	42 538	57 585	70 530	88 407	97 895	40 394	38 980
379 CURRENT TRANSFERS	14 099	16 871	18 202	18 206	21 285	21 173	21 941	23 098	23 856	24 173
993 CURRENT ACCOUNT	:	:	:	:	:	323 456	333 759	363 309	320 753	327 415
994 CAPITAL ACCOUNT	:	:	:	:	:	5 397	1 484	5 113	501	512
010 CURRENT + CAPITAL ACCOUNT	203 354	223 719	261 188	291 132	310 596	328 853	335 242	368 421	321 253	327 927
995 FINANCIAL ACCOUNT	:	:	:	:	:	:	:	:	:	:
998 NET ERRORS AND OMISSIONS	:	:	:	:	:	:	:	:	:	:

* Eurostat estimates

(1) Methodological break: from 1995 onwards France provided data fully compatible with BPM5.

(2) These services are recorded by the Member State on a net basis. This has the effect of underestimating credit and debit flows.

(3) Methodological break: from 1995 onwards investment income includes reinvested earnings and interest flows arising from interest rate swaps are recorded on a net basis.

11.1.

Reporter: France

Partner: World

	(Mio ECU)									
	1987	1988	1989	1990	1991	1992	1993	1994	1995 ⁽¹⁾	1996
	Net									
100 GOODS	-7 541	-6 745	-9 451	-10 344	-7 602	1 857	6 349	6 719	8 417	11 784
200 SERVICES	9 146	8 910	12 951	11 798	12 864	13 573	13 749	15 622	13 712	12 821
205 Transportation	864	870	456	-1 057	-946	-1 235	-1 109	-667	-601	-355
206 Sea transport	-67	-94	-370	-500	-776	-1 031	-1 074	-991	-836	-937
207 Passenger transport on sea	97	109	97	111	124	110	127	115	117	64
208 Freight transport on sea	-164	-203	-467	-611	-901	-1 089	-1 171	-1 034	-1 015	-985
209 Support. auxiliary and other services	:	:	:	:	:	-52	-30	-72	61	-16
210 Air transport	-649	-758	42	-98	161	-104	-311	-292	-393	-279
211 Passenger transport by air	-712	-824	-147	-351	-177	-406	-466	-657	-777	-653
212 Freight transport by air	63	66	189	253	338	298	97	97	-152	-211
213 Supporting, auxiliary and other services	:	:	:	:	:	4	58	268	536	585
214 Other transportation	1 580	1 721	784	-459	-330	-100	276	616	628	860
236 Travel	2 930	3 446	5 645	6 113	7 315	8 718	9 157	9 197	8 566	8 361
981 Other services	-1 214	-1 889	-638	-337	-266	231	1 140	2 609	3 002	3 897
245 Communications services	115	41	109	142	83	-3	-14	-34	50	130
249 Construction services	1 012	609	642	923	1 108	1 256	1 146	1 205	1 583	1 911
253 Insurance services	-145	143	-213	-50	-88	28	-175	407	211	-64
260 Financial services	-104	-227	195	-118	-416	-543	-582	520	151	128
262 Computer and information services	:	:	:	:	:	-258	-265	-185	-119	21
266 Royalties and licence fees	-448	-705	-496	-279	-288	-378	-292	-316	-356	-605
268 Other business services	-765	-807	7	-161	265	1 164	2 118	1 826	2 074	3 268
269 Merchanting and other trade-related serv.	-1 673	-1 413	-644	-568	-307	144	764	243	236	622
270 Merchanting	-471	-491	241	171	464	964	1 745	1 317	1 320	1 656
271 Other trade related services	-1 203	-922	-885	-739	-771	-820	-981	-1 074	-1 084	-1 034
272 Operational leasing	:	:	:	:	:	-648	-702	-659	-238	-126
273 Misc. business, prof. and technical serv.	908	606	651	407	572	1 669	2 056	2 242	2 076	2 772
274 Legal, account., man., cons. and pub. rel.	:	:	:	:	:	-824	-156	-171	-228	-139
278 Adv., market res. and polling	-36	-114	-145	-155	-251	-151	-214	-261	-267	-393
279 Research and development*	:	:	:	:	:	399	466	580	660	841
280 Architect., engin. and other technical*	:	:	:	:	:	246	312	618	369	590
281 Agric., mining and on-site processing*	:	:	:	:	:	-98	-28	-22	-78	-73
284 Other*	:	:	:	:	:	1 600	930	595	719	983
285 Serv. between affiliated enterprises, nie	:	:	:	:	:	496	746	903	902	962
287 Personal, cultural and recreational services	-163	-191	-129	-27	-156	-547	-166	-256	-124	-329
288 Audio-visual and related services	:	:	:	:	:	-207	-204	-347	-156	-364
289 Other personal, cultural and recreational	:	:	:	:	:	-340	38	91	32	35
291 Government services, n i e	-716	-753	-754	-767	-775	-488	-631	-558	-469	-563
982 Services not allocated	6 566	6 484	7 489	7 079	6 761	5 859	4 562	4 482	2 745	919
300 INCOME (2)	-814	-283	-572	-1 697	-4 177	-4 634	-5 634	-7 018	-6 276	-1 543
310 Compensation of employees	-460	-354	-126	-203	-16	1 147	1 278	1 395	1 369	1 642
320 Investment Income (2)	-354	71	-446	-1 494	-4 161	-5 781	-6 913	-8 414	-7 646	-3 185
379 CURRENT TRANSFERS	-4 640	-5 770	-7 575	-6 423	-5 930	-7 222	-7 440	-9 086	-7 501	-6 893
993 CURRENT ACCOUNT	:	:	:	:	:	3 574	7 024	6 236	8 351	16 169
994 CAPITAL ACCOUNT	:	:	:	:	:	-1 113	367	-3 320	404	970
010 CURRENT + CAPITAL ACCOUNT	-3 849	-3 887	-5 479	-10 984	-5 300	2 461	7 390	2 916	8 755	17 138
995 FINANCIAL ACCOUNT	:	:	:	:	:	-11 750	-9 650	-8 285	-6 234	-15 059
998 NET ERRORS AND OMISSIONS	:	:	:	:	:	9 289	2 259	5 368	-2 521	-2 079

* Eurostat estimates

(1) Methodological break: from 1995 onwards France provided data fully compatible with BPM5.

(2) Methodological break: from 1995 onwards investment income includes reinvested earnings and interest flows arising from interest rate swaps are recorded on a net basis.

11.2.

Reporter: France

Partner: Intra EU-15

(Mio ECU)

	1987	1988	1989	1990	1991	1992	1993	1994	1995 ⁽¹⁾	1996
	Credit									
100 GOODS	:	:	:	:	:	116 325	107 740	121 872	134 891	139 092
200 SERVICES	:	:	:	:	:	38 494	37 608	38 294	30 972	30 819
205 Transportation	:	:	:	:	:	7 042	6 630	6 876	7 412	7 715
206 Sea transport	:	:	:	:	:	1 333	1 374	1 343	1 331	1 350
207 Passenger transport on sea	:	:	:	:	:	162	170	159	142	104
208 Freight transport on sea	:	:	:	:	:	732	698	757	815	862
209 Support. auxiliary and other services	:	:	:	:	:	439	506	426	373	384
210 Air transport	:	:	:	:	:	1 783	1 745	1 809	2 092	2 128
211 Passenger transport by air	:	:	:	:	:	976	971	851	941	981
212 Freight transport by air	:	:	:	:	:	255	226	290	298	296
213 Supporting, auxiliary and other services	:	:	:	:	:	552	548	668	853	851
214 Other transportation	:	:	:	:	:	3 926	3 511	3 725	3 990	4 237
236 Travel	:	:	:	:	:	9 344	9 334	9 395	9 463	10 113
981 Other services	:	:	:	:	:	16 976	17 784	18 091	11 737	12 214
245 Communications services (2)	:	:	:	:	:	102	99	136	185	162
249 Construction services	:	:	:	:	:	552	440	317	541	682
253 Insurance services	:	:	:	:	:	1 787	2 079	2 460	1 173	545
260 Financial services	:	:	:	:	:	4 615	5 568	5 606	1 101	747
262 Computer and information services	:	:	:	:	:	99	107	75	105	148
266 Royalties and licence fees	:	:	:	:	:	657	640	697	717	726
268 Other business services	:	:	:	:	:	8 398	8 082	7 980	7 146	8 454
269 Merchanting and other trade-related serv.	:	:	:	:	:	3 156	2 796	2 828	1 550	1 730
270 Merchanting	:	:	:	:	:	2 204	1 872	2 070	654	761
271 Other trade related services	:	:	:	:	:	952	925	759	895	969
272 Operational leasing	:	:	:	:	:	189	181	164	177	255
273 Misc. business, prof. and technical serv.	:	:	:	:	:	5 053	5 105	4 988	5 418	6 469
274 Legal, account., man., cons. and pub. rel.	:	:	:	:	:	461	468	471	564	649
278 Adv., market res. and polling	:	:	:	:	:	288	321	285	324	492
279 Research and development*	:	:	:	:	:	1 258	867	872	801	922
280 Architect., engin. and other technical*	:	:	:	:	:	773	987	920	1 107	1 274
281 Agric., mining and on-site processing*	:	:	:	:	:	5	12	17	49	56
284 Other*	:	:	:	:	:	1 116	1 250	1 111	1 243	1 430
285 Serv. between affiliated enterprises, nie	:	:	:	:	:	1 153	1 199	1 313	1 331	1 646
287 Personal, cultural and recreational services	:	:	:	:	:	442	434	501	492	496
288 Audio-visual and related services	:	:	:	:	:	191	194	205	292	290
289 Other personal, cultural and recreational	:	:	:	:	:	251	239	296	200	206
291 Government services, n i e	:	:	:	:	:	323	337	319	278	253
982 Services not allocated	:	:	:	:	:	5 133	3 860	3 932	2 360	777
300 INCOME (3)	:	:	:	:	:	23 306	29 174	36 078	19 487	19 316
310 Compensation of employees	:	:	:	:	:	855	880	841	913	899
320 Investment income (3)	:	:	:	:	:	22 451	28 295	35 236	18 575	18 417
379 CURRENT TRANSFERS	:	:	:	:	:	12 252	13 526	12 785	13 081	14 789
993 CURRENT ACCOUNT	:	:	:	:	:	190 377	188 047	209 029	198 432	204 015
994 CAPITAL ACCOUNT	:	:	:	:	:	:	:	:	:	:
010 CURRENT + CAPITAL ACCOUNT	:	:	:	:	:	:	:	:	:	:
995 FINANCIAL ACCOUNT	:	:	:	:	:	:	:	:	:	:
998 NET ERRORS AND OMISSIONS	:	:	:	:	:	:	:	:	:	:

* Eurostat estimates

(1) Methodological break: from 1995 onwards France provided data fully compatible with BPM5.

(2) These services are recorded by the Member State on a net basis. This has the effect of underestimating credit and debit flows.

(3) Methodological break: from 1995 onwards interest flows arising from interest rate swaps are recorded on a net basis.

However, reinvested earnings included in the investment income World total, were not broken down geographically.

11.2.

Reporter: France

Partner: Intra EU-15

(Mio ECU)

	1987	1988	1989	1990	1991	1992	1993	1994	1995 ⁽¹⁾	1996
	Debit									
100 GOODS	:	:	:	:	:	111 210	102 797	117 419	133 413	132 979
200 SERVICES	:	:	:	:	:	29 709	30 229	29 775	25 138	26 186
205 Transportation	:	:	:	:	:	7 802	7 113	6 857	7 536	7 536
206 Sea transport	:	:	:	:	:	1 459	1 682	1 525	1 472	1 500
207 Passenger transport on sea	:	:	:	:	:	26	21	19	15	11
208 Freight transport on sea	:	:	:	:	:	992	1 171	1 018	1 035	1 039
209 Support. auxiliary and other services	:	:	:	:	:	440	490	488	421	450
210 Air transport	:	:	:	:	:	2 090	2 079	2 276	2 622	2 524
211 Passenger transport by air	:	:	:	:	:	1 059	1 123	1 103	1 189	1 187
212 Freight transport by air	:	:	:	:	:	140	180	303	333	399
213 Supporting, auxiliary and other services	:	:	:	:	:	891	776	870	1 101	937
214 Other transportation	:	:	:	:	:	4 253	3 352	3 056	3 441	3 512
236 Travel	:	:	:	:	:	5 242	5 250	5 640	6 098	7 276
981 Other services	:	:	:	:	:	15 121	16 652	15 979	10 758	11 134
245 Communications services (2)	:	:	:	:	:	144	168	188	173	149
249 Construction services	:	:	:	:	:	368	338	186	288	391
253 Insurance services	:	:	:	:	:	1 860	2 249	2 521	1 113	720
260 Financial services	:	:	:	:	:	5 014	5 788	5 303	940	616
262 Computer and information services	:	:	:	:	:	57	107	74	87	81
266 Royalties and licence fees	:	:	:	:	:	659	570	656	738	879
268 Other business services	:	:	:	:	:	6 046	6 459	6 114	6 576	7 343
269 Merchanting and other trade-related serv.	:	:	:	:	:	1 090	1 055	1 066	1 205	1 235
270 Merchanting	:	:	:	:	:	0	0	0	0	0
271 Other trade related services	:	:	:	:	:	1 090	1 055	1 066	1 205	1 235
272 Operational leasing	:	:	:	:	:	183	208	223	226	287
273 Misc. business, prof. and technical serv.	:	:	:	:	:	4 774	5 196	4 824	5 146	5 822
274 Legal, account., man., cons. and pub. rel.	:	:	:	:	:	831	646	671	833	891
278 Adv., market res. and polling	:	:	:	:	:	408	469	444	518	775
279 Research and development*	:	:	:	:	:	1 155	738	696	611	654
280 Architect., engin. and other technical*	:	:	:	:	:	937	1 349	1 116	1 160	1 241
281 Agric., mining and on-site processing*	:	:	:	:	:	98	50	52	105	113
284 Other*	:	:	:	:	:	478	1 188	1 139	1 125	1 204
285 Serv. between affiliated enterprises, nie	:	:	:	:	:	866	756	705	792	943
287 Personal, cultural and recreational services	:	:	:	:	:	550	541	596	492	604
288 Audio-visual and related services	:	:	:	:	:	288	199	286	284	381
289 Other personal, cultural and recreational	:	:	:	:	:	262	342	309	208	223
291 Government services, n i e	:	:	:	:	:	424	432	342	350	351
982 Services not allocated	:	:	:	:	:	1 543	1 214	1 299	746	240
300 INCOME ⁽²⁾	:	:	:	:	:	33 589	39 185	46 215	28 441	27 553
310 Compensation of employees	:	:	:	:	:	663	657	619	657	666
320 Investment Income (3)	:	:	:	:	:	32 926	38 527	45 596	27 784	26 887
379 CURRENT TRANSFERS	:	:	:	:	:	16 348	17 327	18 437	17 314	18 290
993 CURRENT ACCOUNT	:	:	:	:	:	190 856	189 538	211 847	204 306	205 008
994 CAPITAL ACCOUNT	:	:	:	:	:	:	:	:	:	:
010 CURRENT + CAPITAL ACCOUNT	:	:	:	:	:	:	:	:	:	:
995 FINANCIAL ACCOUNT	:	:	:	:	:	:	:	:	:	:
998 NET ERRORS AND OMISSIONS	:	:	:	:	:	:	:	:	:	:

* Eurostat estimates

(1) Methodological break: from 1995 onwards France provided data fully compatible with BPM5.

(2) These services are recorded by the Member State on a net basis. This has the effect of underestimating credit and debit flows.

(3) Methodological break: from 1995 onwards interest flows arising from interest rate swaps are recorded on a net basis.

However, reinvested earnings included in the investment income World total, were not broken down geographically.

11.2.

Reporter: France

Partner: Intra EU-15

(Mio ECU)

	1987	1988	1989	1990	1991	1992	1993	1994	1995 ⁽¹⁾	1996
	Net									
100 GOODS	:	:	:	:	:	5 116	4 943	4 452	1 478	6 112
200 SERVICES	:	:	:	:	:	8 786	7 378	8 519	5 834	4 633
205 Transportation	:	:	:	:	:	-760	-483	19	-123	179
206 Sea transport	:	:	:	:	:	-126	-308	-182	-141	-150
207 Passenger transport on sea	:	:	:	:	:	136	149	140	127	94
208 Freight transport on sea	:	:	:	:	:	-260	-473	-261	-220	-178
209 Support. auxiliary and other services	:	:	:	:	:	-2	16	-62	-48	-66
210 Air transport	:	:	:	:	:	-308	-335	-468	-530	-395
211 Passenger transport by air	:	:	:	:	:	-84	-152	-253	-248	-206
212 Freight transport by air	:	:	:	:	:	115	46	-13	-34	-103
213 Supporting, auxiliary and other services	:	:	:	:	:	-339	-228	-202	-248	-86
214 Other transportation	:	:	:	:	:	-327	160	669	548	725
236 Travel	:	:	:	:	:	4 102	4 084	3 755	3 365	2 837
981 Other services	:	:	:	:	:	1 855	1 132	2 112	979	1 080
245 Communications services	:	:	:	:	:	-42	-69	-52	12	13
249 Communications services	:	:	:	:	:	185	102	130	253	290
253 Insurance services	:	:	:	:	:	-72	-170	-60	60	-174
260 Financial services	:	:	:	:	:	-398	-221	303	161	131
262 Computer and information services	:	:	:	:	:	42	0	1	18	67
266 Royalties and licence fees	:	:	:	:	:	-2	70	42	-21	-154
268 Other business services	:	:	:	:	:	2 352	1 623	1 867	569	1 111
269 Merchanting and other trade-related serv.	:	:	:	:	:	2 066	1 741	1 762	345	495
270 Merchanting	:	:	:	:	:	2 204	1 872	2 070	654	761
271 Other trade related services	:	:	:	:	:	-137	-130	-308	-309	-266
272 Operational leasing	:	:	:	:	:	6	-28	-59	-48	-32
273 Misc. business, prof. and technical serv.	:	:	:	:	:	280	-90	164	272	648
274 Legal, account., man., cons. and pub. rel.	:	:	:	:	:	-370	-178	-200	-269	-242
278 Adv., market res. and polling	:	:	:	:	:	-120	-148	-160	-194	-283
279 Research and development*	:	:	:	:	:	103	129	176	190	266
280 Architect., engin. and other technical*	:	:	:	:	:	-163	-362	-197	-53	33
281 Agric., mining and on-site processing*	:	:	:	:	:	-93	-38	-36	-57	-57
284 Other*	:	:	:	:	:	637	62	-29	117	226
285 Serv. between affiliated enterprises, nie	:	:	:	:	:	287	444	609	538	703
287 Personal, cultural and recreational services	:	:	:	:	:	-108	-107	-94	0	-108
288 Audio-visual and related services	:	:	:	:	:	-97	-5	-81	8	-91
289 Other personal, cultural and recreational	:	:	:	:	:	-11	-103	-14	-8	-16
291 Government services, n i e	:	:	:	:	:	-101	-95	-23	-73	-97
982 Services not allocated	:	:	:	:	:	3 589	2 646	2 632	1 613	537
300 INCOME ⁽²⁾	:	:	:	:	:	-10 283	-10 011	-10 137	-8 954	-8 237
310 INCOME (2)	:	:	:	:	:	192	222	222	255	232
320 Investment Income (2)	:	:	:	:	:	-10 476	-10 233	-10 360	-9 209	-8 470
379 Investment Income ⁽²⁾	:	:	:	:	:	-4 096	-3 802	-5 652	-4 233	-3 501
993 CURRENT ACCOUNT	:	:	:	:	:	-478	-1 492	-2 818	-5 875	-893
994 CAPITAL ACCOUNT	:	:	:	:	:	:	:	:	:	:
010 CURRENT + CAPITAL ACCOUNT	:	:	:	:	:	:	:	:	:	:
995 FINANCIAL ACCOUNT	:	:	:	:	:	:	:	:	:	:
998 NET ERRORS AND OMISSIONS	:	:	:	:	:	:	:	:	:	:

* Eurostat estimates

(1) Methodological break: from 1995 onwards France provided data fully compatible with BPM5.

(2) Methodological break: from 1995 onwards interest flows arising from interest rate swaps are recorded on a net basis. However, reinvested earnings included in the investment income World total, were not broken down geographically.

11.3.

Reporter: France

Partner: Extra EU-15

	1987	1988	1989	1990	1991	1992	1993	1994	1995 ⁽¹⁾	1996
	Credit									
100 GOODS	:	:	:	:	:	59 413	61 322	66 156	71 646	76 833
200 SERVICES	:	:	:	:	:	32 419	37 589	36 118	32 770	34 166
205 Transportation	:	:	:	:	:	7 325	9 513	8 609	8 190	8 080
206 Sea transport	:	:	:	:	:	1 632	2 212	1 796	1 498	1 257
207 Passenger transport on sea	:	:	:	:	:	5	3	3	4	5
208 Freight transport on sea	:	:	:	:	:	1 117	1 665	1 262	850	740
209 Support. auxiliary and other services	:	:	:	:	:	510	543	530	644	512
210 Air transport	:	:	:	:	:	4 127	5 069	4 714	4 686	4 877
211 Passenger transport by air	:	:	:	:	:	1 503	1 577	1 459	1 407	1 569
212 Freight transport by air	:	:	:	:	:	749	1 075	825	674	694
213 Supporting, auxiliary and other services	:	:	:	:	:	1 875	2 416	2 430	2 605	2 614
214 Other transportation	:	:	:	:	:	1 566	2 232	2 099	2 006	1 947
236 Travel	:	:	:	:	:	9 792	10 461	11 118	11 294	12 074
981 Other services	:	:	:	:	:	12 258	14 990	13 880	11 779	13 502
245 Communications services (2)	:	:	:	:	:	175	243	168	176	296
249 Construction services	:	:	:	:	:	1 603	1 664	1 604	1 890	2 374
253 Insurance services	:	:	:	:	:	1 402	2 065	1 953	240	628
260 Financial services	:	:	:	:	:	2 488	3 289	3 721	843	721
262 Computer and information services	:	:	:	:	:	17	34	136	171	250
266 Royalties and licence fees	:	:	:	:	:	564	602	581	701	758
268 Other business services	:	:	:	:	:	4 982	6 174	4 827	6 899	7 395
269 Merchanting and other trade-related serv.	:	:	:	:	:	-582	278	-154	1 261	1 505
270 Merchanting	:	:	:	:	:	-1 086	-262	-802	661	894
271 Other trade related services	:	:	:	:	:	504	540	648	600	611
272 Operational leasing	:	:	:	:	:	114	154	183	155	245
273 Misc. business, prof. and technical serv.	:	:	:	:	:	5 450	5 741	4 798	5 483	5 645
274 Legal, account., man., cons. and pub. rel.	:	:	:	:	:	599	610	557	623	644
278 Adv., market res. and polling	:	:	:	:	:	116	135	123	151	144
279 Research and development*	:	:	:	:	:	1 141	592	490	885	914
280 Architect., engin. and other technical*	:	:	:	:	:	1 000	1 492	1 236	1 223	1 264
281 Agric., mining and on-site processing*	:	:	:	:	:	14	20	15	54	56
284 Other*	:	:	:	:	:	1 445	1 682	1 240	1 373	1 418
285 Serv. between affiliated enterprises, nie	:	:	:	:	:	1 134	1 210	1 138	1 175	1 205
287 Personal, cultural and recreational services	:	:	:	:	:	583	490	508	387	589
288 Audio-visual and related services	:	:	:	:	:	298	180	217	216	418
289 Other personal, cultural and recreational	:	:	:	:	:	285	311	291	171	171
291 Government services, n i e	:	:	:	:	:	445	430	382	472	490
982 Services not allocated	:	:	:	:	:	3 044	2 625	2 511	1 507	509
300 INCOME (3)	:	:	:	:	:	22 831	25 554	29 424	18 171	17 998
310 Compensation of employees	:	:	:	:	:	1 597	1 645	1 762	1 705	1 710
320 Investment income (3)	:	:	:	:	:	21 234	23 910	27 662	16 467	16 289
379 CURRENT TRANSFERS	:	:	:	:	:	1 502	953	1 171	2 440	2 970
993 CURRENT ACCOUNT	:	:	:	:	:	116 165	125 418	132 868	125 028	131 968
994 CAPITAL ACCOUNT	:	:	:	:	:	:	:	:	:	:
010 CURRENT + CAPITAL ACCOUNT	:	:	:	:	:	:	:	:	:	:
995 FINANCIAL ACCOUNT	:	:	:	:	:	:	:	:	:	:
998 NET ERRORS AND OMISSIONS	:	:	:	:	:	:	:	:	:	:

* Eurostat estimates

(1) Methodological break: from 1995 onwards France provided data fully compatible with BPM5.

(2) These services are recorded by the Member State on a net basis. This has the effect of underestimating credit and debit flows.

(3) Methodological break: from 1995 onwards interest flows arising from interest rate swaps are recorded on a net basis.

However, reinvested earnings included in the investment income World total, were not broken down geographically.

11.3.

Reporter: France

Partner: Extra EU-15

(Mio ECU)

	1987	1988	1989	1990	1991	1992	1993	1994	1995 ⁽¹⁾	1996
	Debit									
100 GOODS	:	:	:	:	:	60 111	60 070	63 762	71 140	71 388
200 SERVICES	:	:	:	:	:	26 918	29 285	28 615	24 940	26 121
205 Transportation	:	:	:	:	:	7 889	8 390	8 203	8 621	8 631
206 Sea transport	:	:	:	:	:	2 502	2 514	2 700	2 198	2 049
207 Passenger transport on sea	:	:	:	:	:	30	26	29	14	34
208 Freight transport on sea	:	:	:	:	:	1 913	1 894	2 125	1 645	1 547
209 Support. auxiliary and other services	:	:	:	:	:	560	595	547	540	467
210 Air transport	:	:	:	:	:	3 975	4 685	4 483	4 461	4 682
211 Passenger transport by air	:	:	:	:	:	1 827	1 962	1 863	1 935	2 016
212 Freight transport by air	:	:	:	:	:	618	593	659	705	724
213 Supporting, auxiliary and other services	:	:	:	:	:	1 530	2 130	1 961	1 821	1 943
214 Other transportation	:	:	:	:	:	1 412	1 191	1 020	1 962	1 900
236 Travel	:	:	:	:	:	5 191	5 403	5 662	6 054	6 535
981 Other services	:	:	:	:	:	12 882	14 678	13 935	9 815	10 812
245 Communications services (2)	:	:	:	:	:	137	189	153	137	180
249 Construction services	:	:	:	:	:	532	620	530	527	717
253 Insurance services	:	:	:	:	:	1 343	2 037	1 490	88	518
260 Financial services	:	:	:	:	:	2 537	3 463	3 506	855	728
262 Computer and information services	:	:	:	:	:	317	298	321	308	299
266 Royalties and licence fees	:	:	:	:	:	938	957	941	1 030	1 211
268 Other business services	:	:	:	:	:	5 648	5 571	5 391	5 470	5 367
269 Merchanting and other trade-related serv.	:	:	:	:	:	1 164	1 329	1 381	1 332	1 339
270 Merchanting	:	:	:	:	:	0	0	0	0	0
271 Other trade related services	:	:	:	:	:	1 164	1 329	1 381	1 332	1 339
272 Operational leasing	:	:	:	:	:	765	828	783	346	339
273 Misc. business, prof. and technical serv.	:	:	:	:	:	3 719	3 413	3 227	3 791	3 689
274 Legal, account., man., cons. and pub. rel.	:	:	:	:	:	926	517	558	597	537
278 Adv., market res. and polling	:	:	:	:	:	147	202	225	224	255
279 Research and development*	:	:	:	:	:	809	376	298	438	394
280 Architect., engin. and other technical*	:	:	:	:	:	486	686	502	831	748
281 Agric., mining and on-site processing*	:	:	:	:	:	8	12	8	76	68
284 Other*	:	:	:	:	:	417	710	787	806	725
285 Serv. between affiliated enterprises, nie	:	:	:	:	:	924	910	848	820	962
287 Personal, cultural and recreational services	:	:	:	:	:	600	577	687	531	835
288 Audio-visual and related services	:	:	:	:	:	408	379	485	381	691
289 Other personal, cultural and recreational	:	:	:	:	:	192	198	202	150	144
291 Government services, n i e	:	:	:	:	:	832	967	917	869	956
982 Services not allocated	:	:	:	:	:	956	814	815	451	144
300 INCOME ⁽²⁾	:	:	:	:	:	18 644	21 535	24 414	11 476	11 222
310 Compensation of employees	:	:	:	:	:	370	350	289	340	320
320 Investment Income (3)	:	:	:	:	:	18 273	21 185	24 125	11 136	10 902
379 CURRENT TRANSFERS	:	:	:	:	:	4 776	4 582	4 588	5 437	5 234
993 CURRENT ACCOUNT	:	:	:	:	:	110 449	115 472	121 380	112 993	113 965
994 CAPITAL ACCOUNT	:	:	:	:	:	:	:	:	:	:
010 CURRENT + CAPITAL ACCOUNT	:	:	:	:	:	:	:	:	:	:
995 FINANCIAL ACCOUNT	:	:	:	:	:	:	:	:	:	:
998 NET ERRORS AND OMISSIONS	:	:	:	:	:	:	:	:	:	:

* Eurostat estimates

(1) Methodological break: from 1995 onwards France provided data fully compatible with BPM5.

(2) These services are recorded by the Member State on a net basis. This has the effect of underestimating credit and debit flows.

(3) Methodological break: from 1995 onwards interest flows arising from interest rate swaps are recorded on a net basis.

However, reinvested earnings included in the investment income World total, were not broken down geographically.

11.3.

Reporter: France

Partner: Extra EU-15

	(Mio ECU)									
	1987	1988	1989	1990	1991	1992	1993	1994	1995 ⁽¹⁾	1996
	Net									
100 GOODS	:	:	:	:	:	-698	1 252	2 393	505	5 445
200 SERVICES	:	:	:	:	:	5 500	8 304	7 503	7 830	8 045
205 Transportation	:	:	:	:	:	-564	1 123	406	-431	-551
206 Sea transport	:	:	:	:	:	-871	-302	-904	-700	-792
207 Passenger transport on sea	:	:	:	:	:	-25	-22	-26	-10	-29
208 Freight transport on sea	:	:	:	:	:	-795	-228	-862	-795	-807
209 Support. auxiliary and other services	:	:	:	:	:	-50	-51	-16	104	44
210 Air transport	:	:	:	:	:	152	383	231	225	194
211 Passenger transport by air	:	:	:	:	:	-324	-385	-404	-528	-447
212 Freight transport by air	:	:	:	:	:	131	482	166	-31	-30
213 Supporting, auxiliary and other services	:	:	:	:	:	345	286	469	784	672
214 Other transportation	:	:	:	:	:	154	1 041	1 079	44	47
236 Travel	:	:	:	:	:	4 600	5 058	5 456	5 241	5 540
981 Other services	:	:	:	:	:	-624	312	-55	1 965	2 690
245 Communications services	:	:	:	:	:	39	54	16	39	117
249 Communications services	:	:	:	:	:	1 071	1 044	1 074	1 363	1 657
253 Insurance services	:	:	:	:	:	59	28	463	152	110
260 Financial services	:	:	:	:	:	-48	-174	215	-12	-7
262 Computer and information services	:	:	:	:	:	-301	-264	-186	-137	-50
266 Royalties and licence fees	:	:	:	:	:	-375	-356	-360	-329	-452
268 Other business services	:	:	:	:	:	-666	603	-563	1 430	2 028
269 Merchenting and other trade-related serv.	:	:	:	:	:	-1 745	-1 051	-1 535	-72	166
270 Merchenting	:	:	:	:	:	-1 086	-262	-802	661	894
271 Other trade related services	:	:	:	:	:	-659	-789	-733	-732	-729
272 Operational leasing	:	:	:	:	:	-652	-674	-599	-191	-93
273 Misc. business, prof. and technical serv.	:	:	:	:	:	1 731	2 329	1 571	1 692	1 956
274 Legal, account., man., cons. and pub. rel.	:	:	:	:	:	-327	93	-2	27	107
278 Adv., market res. and polling	:	:	:	:	:	-32	-66	-103	-73	-111
279 Research and development*	:	:	:	:	:	333	216	193	447	520
280 Architect., engin. and other technical*	:	:	:	:	:	514	805	734	392	516
281 Agric., mining and on-site processing*	:	:	:	:	:	6	8	7	-22	-12
284 Other*	:	:	:	:	:	1 028	972	453	567	693
285 Serv. between affiliated enterprises, nie	:	:	:	:	:	210	301	290	355	243
287 Personal, cultural and recreational services	:	:	:	:	:	-18	-87	-179	-144	-246
288 Audio-visual and related services	:	:	:	:	:	-110	-199	-268	-165	-273
289 Other personal, cultural and recreational	:	:	:	:	:	93	112	88	21	27
291 Government services, n i e	:	:	:	:	:	-387	-536	-535	-397	-466
982 Services not allocated	:	:	:	:	:	2 088	1 811	1 695	1 056	366
300 INCOME ⁽²⁾	:	:	:	:	:	4 187	4 019	5 010	6 696	6 776
310 INCOME (2)	:	:	:	:	:	1 226	1 294	1 473	1 365	1 390
320 Investment Income (2)	:	:	:	:	:	2 961	2 725	3 537	5 331	5 387
379 Investment Income ⁽²⁾	:	:	:	:	:	-3 273	-3 629	-3 418	-2 997	-2 263
993 CURRENT ACCOUNT	:	:	:	:	:	5 716	9 946	11 488	12 034	18 003
994 CAPITAL ACCOUNT	:	:	:	:	:	:	:	:	:	:
010 CURRENT + CAPITAL ACCOUNT	:	:	:	:	:	:	:	:	:	:
995 FINANCIAL ACCOUNT	:	:	:	:	:	:	:	:	:	:
998 NET ERRORS AND OMISSIONS	:	:	:	:	:	:	:	:	:	:

* Eurostat estimates

(1) Methodological break: from 1995 onwards France provided data fully compatible with BPM5.

(2) Methodological break: from 1995 onwards interest flows arising from interest rate swaps are recorded on a net basis. However, reinvested earnings included in the investment income World total, were not broken down geographically.

11.4.
Reporter: France
Partner: Intra EU-12

	(Mio ECU)									
	1987	1988	1989	1990	1991	1992	1993	1994	1995 ⁽¹⁾	1996
	Credit									
100 GOODS	73 759	84 261	95 723	104 126	109 606	111 240	103 607	116 797	128 711	132 465
200 SERVICES	19 104	19 626	23 636	26 489	29 616	36 751	35 965	36 747	29 715	29 470
205 Transportation	4 745	4 844	5 847	6 249	6 722	6 689	6 278	6 542	7 064	7 283
206 Sea transport	611	723	812	692	647	1 273	1 323	1 298	1 292	1 309
207 Passenger transport on sea	84	135	117	134	155	161	170	159	142	104
208 Freight transport on sea	527	588	696	559	492	704	669	734	795	838
209 Support. auxiliary and other services	:	:	:	:	:	408	484	405	355	367
210 Air transport	433	660	872	974	1 089	1 635	1 583	1 657	1 923	1 909
211 Passenger transport by air	305	558	747	810	892	897	887	789	888	924
212 Freight transport by air	129	102	126	164	197	239	207	269	280	276
213 Supporting, auxiliary and other services	:	:	:	:	:	499	489	599	754	710
214 Other transportation	3 700	3 461	4 163	4 583	4 986	3 781	3 372	3 587	3 849	4 064
236 Travel	4 196	4 739	6 122	6 886	7 772	8 823	8 869	8 906	9 047	9 684
981 Other services	3 765	3 582	4 469	5 925	7 407	16 333	17 112	17 530	11 350	11 762
245 Communications services (2)	170	132	98	92	177	100	93	130	175	147
249 Construction services	178	132	144	201	364	550	432	311	532	660
253 Insurance services	286	365	546	443	356	1 720	2 006	2 392	1 136	516
260 Financial services	489	555	1 152	2 139	2 602	4 521	5 396	5 491	1 061	734
262 Computer and information services	:	:	:	:	:	98	106	73	101	145
266 Royalties and licence fees	419	488	438	547	656	623	619	674	693	697
268 Other business services	1 753	1 554	1 740	2 008	2 744	7 969	7 703	7 658	6 895	8 128
269 Merchanting and other trade-related serv.	378	327	569	618	816	2 907	2 571	2 679	1 483	1 669
270 Merchanting	-194	-202	104	68	195	2 010	1 688	1 965	638	744
271 Other trade related services	572	528	465	550	621	897	884	714	846	925
272 Operational leasing	:	:	:	:	:	184	173	159	173	251
273 Misc. business, prof. and technical serv.	1 375	1 228	1 171	1 391	1 928	4 878	4 958	4 820	5 239	6 207
274 Legal, account., man., cons. and pub. rel.	:	:	:	:	:	429	448	451	545	621
278 Adv., market res. and polling	544	424	378	442	468	265	305	273	315	484
279 Research and development*	:	:	:	:	:	1 267	874	862	774	882
280 Architect., engin. and other technical*	:	:	:	:	:	752	967	898	1 070	1 219
281 Agric., mining and on-site processing*	:	:	:	:	:	5	12	16	47	54
284 Other*	:	:	:	:	:	1 050	1 190	1 053	1 201	1 368
285 Serv. between affiliated enterprises, nie	:	:	:	:	:	1 110	1 163	1 267	1 287	1 580
287 Personal, cultural and recreational services	321	250	240	397	410	434	423	485	481	483
288 Audio-visual and related services	:	:	:	:	:	188	190	199	287	283
289 Other personal, cultural and recreational	:	:	:	:	:	245	234	286	194	199
291 Government services, n i e	150	107	111	96	98	319	334	316	277	253
982 Services not allocated	6 398	6 462	7 198	7 429	7 714	4 906	3 706	3 769	2 254	740
300 INCOME (3)	7 476	8 008	11 055	18 998	25 103	22 819	28 740	35 492	18 988	18 748
310 Compensation of employees	968	1 080	1 006	1 126	1 381	830	855	818	886	871
320 Investment Income (3)	6 509	6 927	10 049	17 872	23 722	21 989	27 886	34 674	18 102	17 877
379 CURRENT TRANSFERS	8 066	9 283	8 461	9 256	11 470	12 207	13 497	12 755	13 001	14 707
993 CURRENT ACCOUNT	:	:	:	:	:	183 017	181 810	201 792	190 414	195 390
994 CAPITAL ACCOUNT	:	:	:	:	:	:	:	:	:	:
010 CURRENT + CAPITAL ACCOUNT	108 405	121 178	138 875	158 869	175 800	:	:	:	:	:
995 FINANCIAL ACCOUNT	:	:	:	:	:	:	:	:	:	:
998 NET ERRORS AND OMISSIONS	:	:	:	:	:	:	:	:	:	:

* Eurostat estimates

(1) Methodological break: from 1995 onwards France provided data fully compatible with BPM5.

(2) These services are recorded by the Member State on a net basis. This has the effect of underestimating credit and debit flows.

(3) Methodological break: from 1995 onwards interest flows arising from interest rate swaps are recorded on a net basis.

However, reinvested earnings included in the investment income World total, were not broken down geographically.

11.4.

Reporter: France

Partner: Intra EU-12

	(Mio ECU)									
	1987	1988	1989	1990	1991	1992	1993	1994	1995 ⁽¹⁾	1996
	Debit									
100 GOODS	81 959	89 092	102 137	108 763	109 274	106 466	97 882	111 882	126 871	126 816
200 SERVICES	15 733	17 095	19 392	22 412	24 934	28 620	29 084	28 590	24 052	24 992
205 Transportation	4 133	5 100	6 233	6 943	7 655	7 289	6 637	6 416	7 037	7 047
206 Sea transport	636	789	856	907	1 068	1 387	1 622	1 475	1 427	1 460
207 Passenger transport on sea	19	10	10	9	9	26	21	19	15	11
208 Freight transport on sea	617	779	847	899	1 058	934	1 123	975	995	1 005
209 Support. auxiliary and other services	:	:	:	:	:	427	479	481	416	445
210 Air transport	608	756	855	936	1 015	1 916	1 857	2 068	2 374	2 257
211 Passenger transport by air	494	639	755	831	916	959	982	979	1 034	1 046
212 Freight transport by air	114	117	100	105	99	126	167	288	322	384
213 Supporting, auxiliary and other services	:	:	:	:	:	831	709	801	1 018	827
214 Other transportation	2 890	3 555	4 523	5 100	5 572	3 986	3 158	2 873	3 235	3 330
236 Travel	3 471	3 918	4 395	4 605	4 813	5 110	5 118	5 501	5 929	7 047
981 Other services	5 156	5 097	5 526	6 991	8 446	14 741	16 170	15 434	10 376	10 668
245 Communications services (2)	192	181	75	122	192	141	160	188	172	146
249 Construction services	106	139	167	117	207	362	332	177	288	388
253 Insurance services	606	646	815	718	552	1 790	2 204	2 482	1 107	715
260 Financial services	592	603	1 080	2 292	2 891	4 945	5 631	5 170	919	605
262 Computer and information services	:	:	:	:	:	57	103	74	87	79
266 Royalties and licence fees	358	530	405	440	525	635	511	490	608	697
268 Other business services	2 418	2 181	2 213	2 573	3 191	5 858	6 282	5 944	6 381	7 117
269 Merchanting and other trade-related serv.	914	775	678	742	742	1 047	1 016	1 029	1 152	1 183
270 Merchanting	0	0	0	0	0	0	0	0	0	0
271 Other trade related services	914	775	678	742	742	1 047	1 016	1 029	1 152	1 183
272 Operational leasing	:	:	:	:	:	171	192	206	206	264
273 Misc. business, prof. and technical serv.	1 504	1 406	1 535	1 831	2 449	4 641	5 074	4 710	5 022	5 671
274 Legal, account., man., cons. and pub. rel.	:	:	:	:	:	831	646	674	813	866
278 Adv., market res. and polling	595	561	543	611	757	402	462	433	509	763
279 Research and development*	:	:	:	:	:	1 108	699	668	597	636
280 Architect., engin. and other technical*	:	:	:	:	:	896	1 337	1 091	1 132	1 207
281 Agric., mining and on-site processing*	:	:	:	:	:	103	51	52	103	110
284 Other*	:	:	:	:	:	468	1 159	1 110	1 098	1 171
285 Serv. between affiliated enterprises, nie	:	:	:	:	:	833	720	680	771	918
287 Personal, cultural and recreational services	424	399	341	313	453	540	527	581	482	588
288 Audio-visual and related services	:	:	:	:	:	285	194	278	280	375
289 Other personal, cultural and recreational	:	:	:	:	:	256	333	302	202	214
291 Government services, n i e	460	418	430	417	435	412	419	327	333	333
982 Services not allocated	2 972	2 979	3 238	3 872	4 020	1 480	1 159	1 240	710	229
300 INCOME ⁽²⁾	10 025	10 743	14 487	23 126	33 825	32 966	38 494	45 220	27 572	26 917
310 Compensation of employees	1 433	1 581	1 429	1 528	1 762	644	640	602	635	644
320 Investment Income (3)	8 591	9 162	13 059	21 598	32 063	32 322	37 854	44 619	26 936	26 272
379 CURRENT TRANSFERS	10 256	12 401	12 286	12 260	15 159	16 309	17 297	18 409	17 262	18 224
993 CURRENT ACCOUNT	:	:	:	:	:	184 361	182 758	204 101	195 756	196 948
994 CAPITAL ACCOUNT	:	:	:	:	:	:	:	:	:	:
010 CURRENT + CAPITAL ACCOUNT	117 973	129 331	148 302	166 561	183 199	:	:	:	:	:
995 FINANCIAL ACCOUNT	:	:	:	:	:	:	:	:	:	:
998 NET ERRORS AND OMISSIONS	:	:	:	:	:	:	:	:	:	:

* Eurostat estimates

(1) Methodological break: from 1995 onwards France provided data fully compatible with BPM5.

(2) These services are recorded by the Member State on a net basis. This has the effect of underestimating credit and debit flows.

(3) Methodological break: from 1995 onwards interest flows arising from interest rate swaps are recorded on a net basis.

However, reinvested earnings included in the investment income World total, were not broken down geographically.

11.4.

Reporter: France

Partner: Intra EU-12

	(Mio ECU)									
	1987	1988	1989	1990	1991	1992	1993	1994	1995 ⁽¹⁾	1996
	Net									
100 GOODS	-8 201	-4 830	-6 414	-4 637	333	4 774	5 725	4 916	1 839	5 649
200 SERVICES	3 371	2 531	4 243	4 077	4 682	8 131	6 881	8 157	5 663	4 478
205 Transportation	611	-257	-386	-694	-932	-600	-359	126	28	235
206 Sea transport	-24	-66	-44	-215	-420	-115	-300	-176	-135	-151
207 Passenger transport on sea	65	125	107	125	146	135	149	140	127	94
208 Freight transport on sea	-90	-191	-151	-340	-566	-230	-454	-241	-201	-167
209 Support. auxiliary and other services	:	:	:	:	:	-19	6	-76	-61	-78
210 Air transport	-174	-97	18	38	74	-281	-274	-411	-451	-348
211 Passenger transport by air	-189	-82	-8	-21	-25	-62	-94	-190	-146	-122
212 Freight transport by air	14	-15	26	59	98	113	40	-19	-41	-108
213 Supporting, auxiliary and other services	:	:	:	:	:	-332	-220	-201	-264	-118
214 Other transportation	810	-94	-360	-517	-586	-205	215	713	614	734
236 Travel	725	820	1 727	2 280	2 958	3 713	3 750	3 405	3 118	2 637
981 Other services	-1 391	-1 515	-1 057	-1 067	-1 039	1 592	943	2 096	975	1 094
245 Communications services	-23	-49	23	-30	-15	-41	-67	-58	2	0
249 Communications services	72	-6	-23	84	157	188	100	134	245	272
253 Insurance services	-320	-281	-269	-275	-196	-70	-198	-90	29	-199
260 Financial services	-103	-48	72	-153	-290	-424	-234	321	142	129
262 Computer and information services	:	:	:	:	:	41	3	-1	14	66
266 Royalties and licence fees	61	-42	33	108	131	-12	108	184	85	0
268 Other business services	-665	-627	-474	-564	-447	2 110	1 420	1 713	515	1 011
269 Merchanting and other trade-related serv.	-536	-449	-109	-125	74	1 860	1 555	1 650	331	487
270 Merchanting	-194	-202	104	68	195	2 010	1 688	1 965	638	744
271 Other trade related services	-342	-247	-213	-192	-121	-150	-133	-315	-307	-257
272 Operational leasing	:	:	:	:	:	13	-19	-47	-32	-12
273 Misc. business, prof. and technical serv.	-129	-178	-365	-440	-521	237	-115	110	216	537
274 Legal, account., man., cons. and pub. rel.	:	:	:	:	:	-402	-198	-223	-268	-245
278 Adv., market res. and polling	-51	-137	-165	-168	-289	-137	-156	-160	-194	-278
279 Research and development*	:	:	:	:	:	160	175	193	177	248
280 Architect., engin. and other technical*	:	:	:	:	:	-144	-369	-193	-62	12
281 Agric., mining and on-site processing*	:	:	:	:	:	-98	-40	-37	-56	-56
284 Other*	:	:	:	:	:	582	31	-58	102	197
285 Serv. between affiliated enterprises, nie	:	:	:	:	:	277	443	587	516	662
287 Personal, cultural and recreational services	-103	-150	-101	84	-43	-107	-104	-96	-1	-106
288 Audio-visual and related services	:	:	:	:	:	-97	-5	-79	7	-91
289 Other personal, cultural and recreational	:	:	:	:	:	-10	-99	-16	-8	-14
291 Government services, n i e	-310	-311	-319	-321	-337	-93	-85	-12	-57	-80
982 Services not allocated	3 426	3 482	3 960	3 557	3 695	3 427	2 547	2 529	1 543	511
300 INCOME ⁽²⁾	-2 548	-2 735	-3 432	-4 128	-8 722	-10 147	-9 754	-9 728	-8 584	-8 168
310 INCOME (2)	-466	-501	-423	-403	-381	186	214	216	250	226
320 Investment Income (2)	-2 082	-2 234	-3 009	-3 726	-8 341	-10 333	-9 968	-9 945	-8 834	-8 395
379 Investment Income ⁽²⁾	-2 190	-3 118	-3 825	-3 003	-3 688	-4 102	-3 800	-5 653	-4 261	-3 517
993 CURRENT ACCOUNT	:	:	:	:	:	-1 344	-948	-2 309	-5 342	-1 558
994 CAPITAL ACCOUNT	:	:	:	:	:	:	:	:	:	:
010 CURRENT + CAPITAL ACCOUNT	-9 568	-8 153	-9 427	-7 692	-7 398	:	:	:	:	:
995 FINANCIAL ACCOUNT	:	:	:	:	:	:	:	:	:	:
998 NET ERRORS AND OMISSIONS	:	:	:	:	:	:	:	:	:	:

* Eurostat estimates

(1) Methodological break: from 1995 onwards France provided data fully compatible with BPM5.

(2) Methodological break: from 1995 onwards interest flows arising from interest rate swaps are recorded on a net basis. However, reinvested earnings included in the investment income World total, were not broken down geographically.

11.5.

Reporter: France

Partner: Extra EU-12

	1987	1988	1989	1990	1991	1992	1993	1994	1995 ⁽¹⁾	1996
	(Mio ECU)									
	Credit									
100 GOODS	48 833	52 734	61 028	61 072	61 022	64 499	65 454	71 230	77 826	83 459
200 SERVICES	23 872	25 502	31 209	32 715	32 946	34 161	39 231	37 664	34 027	35 515
205 Transportation	4 757	5 847	7 534	6 794	7 375	7 677	9 864	8 943	8 538	8 513
206 Sea transport	908	987	969	920	1 053	1 692	2 263	1 840	1 537	1 298
207 Passenger transport on sea	44	9	13	9	11	6	3	4	4	5
208 Freight transport on sea	865	978	956	912	1 042	1 146	1 695	1 285	871	764
209 Support. auxiliary and other services	:	:	:	:	:	541	565	551	662	529
210 Air transport	1 233	1 215	1 991	1 967	2 123	4 275	5 230	4 866	4 855	5 096
211 Passenger transport by air	869	763	1 543	1 510	1 612	1 582	1 661	1 521	1 459	1 626
212 Freight transport by air	364	452	448	457	511	765	1 095	846	692	714
213 Supporting, auxiliary and other services	:	:	:	:	:	1 928	2 475	2 499	2 704	2 756
214 Other transportation	2 616	3 645	4 574	3 907	4 199	1 710	2 371	2 237	2 146	2 119
236 Travel	6 102	6 929	8 635	9 012	9 509	10 312	10 927	11 607	11 711	12 503
981 Other services	6 987	6 743	8 424	10 015	9 309	12 901	15 662	14 441	12 166	13 953
245 Communications services (2)	385	272	247	301	238	177	249	175	186	312
249 Construction services	1 287	1 020	1 084	1 192	1 354	1 606	1 671	1 610	1 899	2 396
253 Insurance services	743	893	633	776	509	1 469	2 138	2 022	277	657
260 Financial services	1 065	1 229	2 525	3 393	2 422	2 582	3 460	3 836	883	734
262 Computer and information services	:	:	:	:	:	18	35	137	175	253
266 Royalties and licence fees	333	452	481	469	500	598	622	604	726	787
268 Other business services	2 567	2 347	2 957	3 316	3 669	5 411	6 554	5 149	7 150	7 721
269 Merchating and other trade-related serv.	140	129	504	698	755	-332	503	-5	1 327	1 565
270 Merchating	-276	-289	137	104	269	-892	-79	-698	678	911
271 Other trade related services	416	418	367	595	487	560	581	693	650	654
272 Operational leasing	:	:	:	:	:	118	162	188	159	249
273 Misc. business, prof. and technical serv.	2 427	2 218	2 453	2 618	2 913	5 625	5 888	4 966	5 663	5 907
274 Legal, account., man., cons. and pub. rel.	:	:	:	:	:	636	634	576	642	672
278 Adv., market res. and polling	341	222	204	198	236	138	151	135	160	152
279 Research and development*	:	:	:	:	:	1 131	588	507	912	954
280 Architect., engin. and other technical*	:	:	:	:	:	1 013	1 502	1 245	1 261	1 319
281 Agric., mining and on-site processing*	:	:	:	:	:	14	21	16	55	58
284 Other*	:	:	:	:	:	1 517	1 746	1 303	1 415	1 480
285 Serv. between affiliated enterprises, nie	:	:	:	:	:	1 177	1 247	1 184	1 218	1 271
287 Personal, cultural and recreational services	271	181	165	231	245	591	500	523	398	602
288 Audio-visual and related services	:	:	:	:	:	300	184	223	221	425
289 Other personal, cultural and recreational	:	:	:	:	:	291	316	300	177	178
291 Government services, n i e	336	349	333	336	372	449	433	385	473	491
982 Services not allocated	6 026	5 983	6 617	6 893	6 753	3 270	2 779	2 673	1 613	546
300 INCOME (3)	17 001	18 599	22 431	24 966	31 642	23 318	25 988	30 009	18 671	18 566
310 Compensation of employees	1 439	1 803	1 790	1 794	1 941	1 622	1 670	1 785	1 732	1 737
320 Investment Income (3)	15 562	16 796	20 641	23 172	29 701	21 696	24 318	28 224	16 939	16 829
379 CURRENT TRANSFERS	1 394	1 818	2 166	2 526	3 885	1 547	981	1 201	2 521	3 052
993 CURRENT ACCOUNT	:	:	:	:	:	123 525	131 655	140 105	133 045	140 593
994 CAPITAL ACCOUNT	:	:	:	:	:	:	:	:	:	:
010 CURRENT + CAPITAL ACCOUNT	91 100	98 653	116 834	121 279	129 496	:	:	:	:	:
995 FINANCIAL ACCOUNT	:	:	:	:	:	:	:	:	:	:
998 NET ERRORS AND OMISSIONS	:	:	:	:	:	:	:	:	:	:

* Eurostat estimates

(1) Methodological break: from 1995 onwards France provided data fully compatible with BPM5.

(2) These services are recorded by the Member State on a net basis. This has the effect of underestimating credit and debit flows.

(3) Methodological break: from 1995 onwards interest flows arising from interest rate swaps are recorded on a net basis.

However, reinvested earnings included in the investment income World total, were not broken down geographically.

11.5.

Reporter: France

Partner: Extra EU-12

(Mio ECU)

	1987	1988	1989	1990	1991	1992	1993	1994	1995 ⁽¹⁾	1996
	Debit									
100 GOODS	48 174	54 649	64 065	66 780	68 956	64 855	64 984	69 300	77 682	77 551
200 SERVICES	18 097	19 122	22 501	24 994	24 764	28 007	30 431	29 800	26 027	27 315
205 Transportation	4 505	4 720	6 691	7 158	7 389	8 402	8 866	8 644	9 120	9 120
206 Sea transport	951	1 015	1 295	1 206	1 409	2 574	2 573	2 751	2 243	2 089
207 Passenger transport on sea	12	25	23	23	32	30	26	29	14	34
208 Freight transport on sea	939	990	1 272	1 183	1 377	1 971	1 942	2 167	1 684	1 582
209 Support. auxiliary and other services	:	:	:	:	:	573	606	554	545	473
210 Air transport	1 707	1 876	1 967	2 103	2 036	4 149	4 908	4 692	4 709	4 949
211 Passenger transport by air	1 392	1 505	1 682	1 840	1 764	1 927	2 104	1 987	2 090	2 157
212 Freight transport by air	315	371	285	264	271	632	606	675	716	739
213 Supporting, auxiliary and other services	:	:	:	:	:	1 591	2 198	2 030	1 903	2 052
214 Other transportation	1 846	1 829	3 429	3 849	3 943	1 679	1 385	1 202	2 167	2 081
236 Travel	3 897	4 303	4 717	5 180	5 153	5 323	5 535	5 801	6 223	6 764
981 Other services	6 810	7 116	8 005	9 286	8 536	13 262	15 160	14 480	10 197	11 278
245 Communications services (2)	248	181	160	129	141	139	197	153	138	182
249 Construction services	346	404	419	353	403	538	625	539	528	721
253 Insurance services	568	469	577	552	400	1 412	2 081	1 529	95	523
260 Financial services	1 066	1 407	2 402	3 358	2 549	2 605	3 620	3 639	876	739
262 Computer and information services	:	:	:	:	:	317	302	321	308	301
266 Royalties and licence fees	842	1 114	1 010	856	919	962	1 016	1 106	1 161	1 393
268 Other business services	2 667	2 527	2 476	2 913	2 956	5 835	5 747	5 560	5 665	5 594
269 Merchanting and other trade-related serv.	1 277	1 093	1 039	1 141	1 136	1 207	1 368	1 419	1 385	1 392
270 Merchanting	0	0	0	0	0	0	0	0	0	0
271 Other trade related services	1 277	1 093	1 039	1 141	1 136	1 207	1 368	1 419	1 385	1 392
272 Operational leasing	:	:	:	:	:	777	845	800	366	362
273 Misc. business, prof. and technical serv.	1 390	1 434	1 438	1 772	1 820	3 851	3 535	3 341	3 915	3 840
274 Legal, account., man., cons. and pub. rel.	:	:	:	:	:	892	506	553	617	561
278 Adv., market res. and polling	326	198	183	185	198	153	209	237	233	268
279 Research and development*	:	:	:	:	:	861	413	321	453	412
280 Architect., engin. and other technical*	:	:	:	:	:	552	708	533	859	782
281 Agric., mining and on-site processing*	:	:	:	:	:	14	14	10	78	71
284 Other*	:	:	:	:	:	422	740	813	833	759
285 Serv. between affiliated enterprises, nie	:	:	:	:	:	957	945	873	842	987
287 Personal, cultural and recreational services	330	222	193	342	358	609	591	702	541	851
288 Audio-visual and related services	:	:	:	:	:	411	383	492	385	698
289 Other personal, cultural and recreational	:	:	:	:	:	198	208	209	156	153
291 Government services, n i e	742	791	767	782	811	844	980	932	886	974
982 Services not allocated	2 886	2 982	3 088	3 371	3 686	1 020	869	875	487	154
300 INCOME ⁽³⁾	15 267	16 147	19 571	22 534	27 097	19 267	22 226	25 408	12 345	11 859
310 Compensation of employees	1 434	1 656	1 494	1 594	1 576	389	368	306	362	342
320 Investment Income (3)	13 833	14 491	18 077	20 940	25 522	18 878	21 858	25 102	11 984	11 517
379 CURRENT TRANSFERS	3 844	4 470	5 916	5 946	6 126	4 815	4 612	4 617	5 489	5 300
993 CURRENT ACCOUNT	:	:	:	:	:	116 944	122 253	129 125	121 543	122 025
994 CAPITAL ACCOUNT	:	:	:	:	:	:	:	:	:	:
010 CURRENT + CAPITAL ACCOUNT	85 382	94 388	112 886	124 571	127 397	:	:	:	:	:
995 FINANCIAL ACCOUNT	:	:	:	:	:	:	:	:	:	:
998 NET ERRORS AND OMISSIONS	:	:	:	:	:	:	:	:	:	:

* Eurostat estimates

(1) Methodological break: from 1995 onwards France provided data fully compatible with BPM5.

(2) These services are recorded by the Member State on a net basis. This has the effect of underestimating credit and debit flows.

(3) Methodological break: from 1995 onwards interest flows arising from interest rate swaps are recorded on a net basis.

However, reinvested earnings included in the investment income World total, were not broken down geographically.

11.5.

Reporter: France

Partner: Extra EU-12

	1987	1988	1989	1990	1991	1992	1993	1994	1995 ⁽¹⁾	1996
	Net									
100 GOODS	659	-1 914	-3 037	-5 708	-7 934	-356	470	1 930	144	5 908
200 SERVICES	5 775	6 379	8 708	7 721	8 182	6 155	8 801	7 864	8 001	8 200
205 Transportation	252	1 126	842	-364	-14	-725	998	299	-582	-607
206 Sea transport	-43	-28	-326	-285	-356	-882	-311	-911	-706	-791
207 Passenger transport on sea	32	-16	-10	-14	-21	-25	-22	-26	-10	-29
208 Freight transport on sea	-74	-12	-316	-271	-335	-824	-247	-882	-814	-818
209 Support. auxiliary and other services	:	:	:	:	:	-33	-41	-3	117	56
210 Air transport	-475	-661	24	-136	87	125	322	174	145	147
211 Passenger transport by air	-524	-742	-139	-330	-152	-345	-443	-466	-631	-531
212 Freight transport by air	49	81	163	194	239	133	488	172	-24	-26
213 Supporting, auxiliary and other services	:	:	:	:	:	338	277	469	801	704
214 Other transportation	770	1 816	1 145	58	255	32	986	1 035	-21	38
236 Travel	2 205	2 625	3 918	3 833	4 356	4 989	5 391	5 806	5 488	5 740
981 Other services	177	-374	419	730	773	-361	502	-39	1 969	2 675
245 Communications services	137	91	86	172	98	38	52	22	48	129
249 Communications services	941	615	665	839	951	1 068	1 046	1 071	1 372	1 675
253 Insurance services	174	424	56	224	108	57	56	493	182	134
260 Financial services	-1	-178	123	35	-127	-23	-160	197	8	-4
262 Computer and information services	:	:	:	:	:	-300	-267	-184	-134	-49
266 Royalties and licence fees	-509	-662	-529	-387	-419	-365	-394	-502	-435	-606
268 Other business services	-100	-180	481	404	712	-424	806	-410	1 484	2 128
269 Merchanting and other trade-related serv.	-1 137	-964	-535	-443	-381	-1 539	-865	-1 424	-57	174
270 Merchanting	-276	-289	137	104	269	-892	-79	-698	678	911
271 Other trade related services	-861	-675	-672	-547	-650	-647	-786	-726	-735	-737
272 Operational leasing	:	:	:	:	:	-659	-683	-612	-207	-113
273 Misc. business, prof. and technical serv.	1 037	784	1 016	847	1 093	1 774	2 354	1 625	1 748	2 067
274 Legal, account., man., cons. and pub. rel.	:	:	:	:	:	-256	128	23	26	111
278 Adv., market res. and polling	15	23	20	13	38	-15	-58	-102	-74	-115
279 Research and development*	:	:	:	:	:	269	175	185	459	542
280 Architect., engin. and other technical*	:	:	:	:	:	461	794	712	402	537
281 Agric., mining and on-site processing*	:	:	:	:	:	0	6	5	-23	-13
284 Other*	:	:	:	:	:	1 095	1 006	490	581	722
285 Serv. between affiliated enterprises, nie	:	:	:	:	:	220	302	311	377	284
287 Personal, cultural and recreational services	-60	-41	-28	-111	-113	-18	-91	-178	-143	-248
288 Audio-visual and related services	:	:	:	:	:	-111	-200	-269	-164	-273
289 Other personal, cultural and recreational	:	:	:	:	:	93	109	91	21	25
291 Government services, n i e	-406	-442	-435	-446	-438	-395	-546	-546	-413	-483
982 Services not allocated	3 140	3 001	3 529	3 523	3 066	2 251	1 909	1 798	1 126	391
300 INCOME ⁽²⁾	1 734	2 452	2 860	2 432	4 545	4 051	3 762	4 601	6 326	6 707
310 INCOME (2)	6	147	297	200	365	1 233	1 302	1 479	1 370	1 396
320 Investment Income (2)	1 729	2 305	2 564	2 232	4 180	2 818	2 460	3 122	4 956	5 312
379 Investment Income ⁽²⁾	-2 450	-2 652	-3 750	-3 420	-2 242	-3 268	-3 631	-3 416	-2 969	-2 247
993 CURRENT ACCOUNT	:	:	:	:	:	6 582	9 402	10 979	11 502	18 568
994 CAPITAL ACCOUNT	:	:	:	:	:	:	:	:	:	:
010 CURRENT + CAPITAL ACCOUNT	5 719	4 266	3 948	-3 292	2 099	:	:	:	:	:
995 FINANCIAL ACCOUNT	:	:	:	:	:	:	:	:	:	:
998 NET ERRORS AND OMISSIONS	:	:	:	:	:	:	:	:	:	:

* Eurostat estimates

(1) Methodological break: from 1995 onwards France provided data fully compatible with BPM5.

(2) Methodological break: from 1995 onwards interest flows arising from interest rate swaps are recorded on a net basis. However, reinvested earnings included in the investment income World total, were not broken down geographically.

11.6.

Reporter: France

Partner: USA

(Mio ECU)

	1987	1988	1989	1990	1991	1992	1993	1994	1995 ⁽¹⁾	1996
	Credit									
100 GOODS	9 182	10 508	11 628	10 155	10 950	11 554	12 392	13 437	12 354	13 101
200 SERVICES	7 999	7 919	10 135	10 019	9 250	12 061	14 840	14 098	8 406	8 747
205 Transportation	1 307	1 703	2 298	1 863	2 144	2 000	2 529	2 224	1 935	1 971
206 Sea transport	:	:	:	:	:	696	828	747	629	477
207 Passenger transport on sea	:	:	:	:	:	1	1	1	2	2
208 Freight transport on sea	:	:	:	:	:	384	558	482	312	254
209 Support. auxiliary and other services	:	:	:	:	:	311	269	264	316	221
210 Air transport	:	:	:	:	:	820	978	901	858	965
211 Passenger transport by air	:	:	:	:	:	374	363	412	425	505
212 Freight transport by air	:	:	:	:	:	245	404	279	245	289
213 Supporting, auxiliary and other services	:	:	:	:	:	201	211	210	187	171
214 Other transportation	:	:	:	:	:	484	723	575	449	528
236 Travel	2 206	2 124	2 836	2 438	2 123	2 545	2 798	2 814	2 761	3 040
981 Other services	3 473	3 040	3 953	4 669	3 989	6 733	8 789	8 384	3 404	3 636
245 Communications services (2)	:	:	:	:	:	85	141	115	88	204
249 Construction services	:	:	:	:	:	135	137	105	124	126
253 Insurance services	:	:	:	:	:	801	1 421	1 207	144	67
260 Financial services	:	:	:	:	:	1 584	2 167	2 640	477	397
262 Computer and information services	:	:	:	:	:	6	6	121	146	213
266 Royalties and licence fees	:	:	:	:	:	227	251	221	267	285
268 Other business services	:	:	:	:	:	3 603	4 511	3 800	1 971	2 064
269 Merchanting and other trade-related serv.	:	:	:	:	:	2 333	3 110	2 339	413	467
270 Merchanting	:	:	:	:	:	2 189	2 947	2 072	188	251
271 Other trade related services	:	:	:	:	:	144	163	268	226	215
272 Operational leasing	:	:	:	:	:	66	93	126	93	116
273 Misc. business, prof. and technical serv.	:	:	:	:	:	1 203	1 308	1 334	1 465	1 481
274 Legal, account., man., cons. and pub. rel.	:	:	:	:	:	128	118	144	138	137
278 Adv., market res. and polling	:	:	:	:	:	42	55	46	57	50
279 Research and development*	:	:	:	:	:	396	183	209	196	195
280 Architect., engin. and other technical*	:	:	:	:	:	69	234	231	271	270
281 Agric., mining and on-site processing*	:	:	:	:	:	3	2	2	12	12
284 Other*	:	:	:	:	:	208	282	261	304	303
285 Serv. between affiliated enterprises, nie	:	:	:	:	:	357	434	441	488	514
287 Personal, cultural and recreational services	:	:	:	:	:	255	134	143	138	232
288 Audio-visual and related services	:	:	:	:	:	193	66	73	86	168
289 Other personal, cultural and recreational	:	:	:	:	:	62	68	70	52	64
291 Government services, n i e	41	49	57	32	46	37	22	34	48	48
982 Services not allocated	1 013	1 052	1 049	1 049	994	783	723	676	306	101
300 INCOME (3)	9 101	9 806	11 359	10 917	12 191	8 507	10 458	13 868	6 163	6 475
310 Compensation of employees	283	357	411	382	315	146	126	112	114	110
320 Investment Income (3)	8 818	9 449	10 949	10 535	11 876	8 361	10 332	13 756	6 049	6 365
379 CURRENT TRANSFERS	304	330	395	451	482	540	337	419	375	787
993 CURRENT ACCOUNT	:	:	:	:	:	32 662	38 027	41 822	27 298	29 110
994 CAPITAL ACCOUNT	:	:	:	:	:	:	:	:	:	:
010 CURRENT + CAPITAL ACCOUNT	26 585	28 563	33 518	31 542	32 872	:	:	:	:	:
995 FINANCIAL ACCOUNT	:	:	:	:	:	:	:	:	:	:
998 NET ERRORS AND OMISSIONS	:	:	:	:	:	:	:	:	:	:

* Eurostat estimates

(1) Methodological break: from 1995 onwards France provided data fully compatible with BPM5.

(2) These services are recorded by the Member State on a net basis. This has the effect of underestimating credit and debit flows.

(3) Methodological break: from 1995 onwards interest flows arising from interest rate swaps are recorded on a net basis.

However, reinvested earnings included in the investment income World total, were not broken down geographically.

11.6.

Reporter: France

Partner: USA

	(Mio ECU)									
	1987	1988	1989	1990	1991	1992	1993	1994	1995 ⁽¹⁾	1996
	Debit									
100 GOODS	8 365	10 630	12 802	13 209	13 714	13 689	14 237	14 931	15 959	16 172
200 SERVICES	5 770	7 264	8 976	9 761	9 494	10 757	12 047	11 844	8 580	8 814
205 Transportation	1 345	1 438	2 201	2 064	2 071	2 183	2 178	2 119	1 888	1 920
206 Sea transport	:	:	:	:	:	733	775	778	575	568
207 Passenger transport on sea	:	:	:	:	:	2	1	1	0	2
208 Freight transport on sea	:	:	:	:	:	486	556	595	400	428
209 Support. auxiliary and other services	:	:	:	:	:	246	217	182	174	138
210 Air transport	:	:	:	:	:	1 064	1 050	1 093	1 043	1 025
211 Passenger transport by air	:	:	:	:	:	509	459	500	475	479
212 Freight transport by air	:	:	:	:	:	272	273	307	307	257
213 Supporting, auxiliary and other services	:	:	:	:	:	283	318	286	261	289
214 Other transportation	:	:	:	:	:	387	353	248	270	327
236 Travel	1 637	1 647	1 846	1 949	1 973	2 330	2 411	2 491	2 722	2 684
981 Other services	2 554	3 865	4 571	5 414	5 140	5 976	7 218	6 998	3 855	4 172
245 Communications services (2)	:	:	:	:	:	61	94	71	78	75
249 Construction services	:	:	:	:	:	109	153	112	99	112
253 Insurance services	:	:	:	:	:	872	1 535	969	38	136
260 Financial services	:	:	:	:	:	1 532	2 258	2 603	379	325
262 Computer and information services	:	:	:	:	:	311	292	290	302	277
266 Royalties and licence fees	:	:	:	:	:	717	719	672	730	868
268 Other business services	:	:	:	:	:	1 924	1 749	1 804	1 794	1 814
269 Merchanting and other trade-related serv.	:	:	:	:	:	290	325	376	368	382
270 Merchanting	:	:	:	:	:	0	0	0	0	0
271 Other trade related services	:	:	:	:	:	290	325	376	368	382
272 Operational leasing	:	:	:	:	:	233	168	151	123	111
273 Misc. business, prof. and technical serv.	:	:	:	:	:	1 401	1 256	1 278	1 303	1 322
274 Legal, account., man., cons. and pub. rel.	:	:	:	:	:	296	175	211	186	171
278 Adv., market res. and polling	:	:	:	:	:	58	80	86	70	84
279 Research and development*	:	:	:	:	:	480	156	152	136	126
280 Architect., engin. and other technical*	:	:	:	:	:	135	240	165	259	239
281 Agric., mining and on-site processing*	:	:	:	:	:	5	7	5	24	22
284 Other*	:	:	:	:	:	135	232	276	251	231
285 Serv. between affiliated enterprises, n i e	:	:	:	:	:	292	365	383	377	450
287 Personal, cultural and recreational services	:	:	:	:	:	369	339	405	349	473
288 Audio-visual and related services	:	:	:	:	:	280	246	312	279	406
289 Other personal, cultural and recreational	:	:	:	:	:	88	93	93	70	67
291 Government services, n i e	75	68	74	85	76	80	78	70	86	91
982 Services not allocated	234	314	357	334	310	269	240	236	116	37
300 INCOME ⁽³⁾	10 256	10 539	12 330	11 884	12 153	8 821	10 852	13 117	4 961	4 832
310 Compensation of employees	247	249	208	214	247	110	109	96	101	114
320 Investment Income (3)	10 009	10 290	12 122	11 670	11 906	8 711	10 743	13 021	4 861	4 718
379 CURRENT TRANSFERS	274	507	772	836	971	263	186	211	743	798
993 CURRENT ACCOUNT	:	:	:	:	:	33 530	37 322	40 104	30 244	30 617
994 CAPITAL ACCOUNT	:	:	:	:	:	:	:	:	:	:
010 CURRENT + CAPITAL ACCOUNT	24 664	28 940	34 880	35 690	36 334	:	:	:	:	:
995 FINANCIAL ACCOUNT	:	:	:	:	:	:	:	:	:	:
998 NET ERRORS AND OMISSIONS	:	:	:	:	:	:	:	:	:	:

* Eurostat estimates

(1) Methodological break: from 1995 onwards France provided data fully compatible with BPM5.

(2) These services are recorded by the Member State on a net basis. This has the effect of underestimating credit and debit flows.

(3) Methodological break: from 1995 onwards interest flows arising from interest rate swaps are recorded on a net basis.

However, reinvested earnings included in the investment income World total, were not broken down geographically.

11.6.

Reporter: France

Partner: USA

(Mio ECU)

	1987	1988	1989	1990	1991	1992	1993	1994	1995 ⁽¹⁾	1996
	Net									
100 GOODS	816	-123	-1 174	-3 054	-2 764	-2 135	-1 845	-1 495	-3 605	-3 072
200 SERVICES	2 229	656	1 159	259	-244	1 304	2 793	2 253	-174	-67
205 Transportation	-38	265	97	-201	73	-183	352	105	48	51
206 Sea transport	:	:	:	:	:	-37	53	-31	54	-90
207 Passenger transport on sea	:	:	:	:	:	0	0	0	1	1
208 Freight transport on sea	:	:	:	:	:	-102	2	-113	-88	-174
209 Support. auxiliary and other services	:	:	:	:	:	66	52	82	142	83
210 Air transport	:	:	:	:	:	-243	-71	-192	-186	-60
211 Passenger transport by air	:	:	:	:	:	-135	-97	-88	-49	26
212 Freight transport by air	:	:	:	:	:	-26	132	-28	-62	32
213 Supporting, auxiliary and other services	:	:	:	:	:	-82	-107	-76	-74	-118
214 Other transportation	:	:	:	:	:	97	369	327	179	201
236 Travel	570	477	990	490	150	215	387	323	39	356
981 Other services	919	-825	-619	-745	-1 151	757	1 571	1 387	-451	-537
245 Communications services	:	:	:	:	:	24	47	44	10	129
249 Communications services	:	:	:	:	:	26	-16	-7	25	14
253 Insurance services	:	:	:	:	:	-71	-115	237	106	-69
260 Financial services	:	:	:	:	:	52	-92	36	98	72
262 Computer and information services	:	:	:	:	:	-305	-286	-170	-156	-65
266 Royalties and licence fees	:	:	:	:	:	-490	-468	-452	-462	-583
268 Other business services	:	:	:	:	:	1 678	2 762	1 995	177	249
269 Merchanting and other trade-related serv.	:	:	:	:	:	2 043	2 785	1 964	46	85
270 Merchanting	:	:	:	:	:	2 189	2 947	2 072	188	251
271 Other trade related services	:	:	:	:	:	-145	-163	-108	-142	-166
272 Operational leasing	:	:	:	:	:	-167	-75	-25	-31	5
273 Misc. business, prof. and technical serv.	:	:	:	:	:	-198	52	57	162	159
274 Legal, account., man., cons. and pub. rel.	:	:	:	:	:	-168	-58	-67	-48	-34
278 Adv., market res. and polling	:	:	:	:	:	-16	-25	-40	-12	-33
279 Research and development*	:	:	:	:	:	-84	27	57	59	69
280 Architect., engin. and other technical*	:	:	:	:	:	-66	-6	65	12	31
281 Agric., mining and on-site processing*	:	:	:	:	:	-2	-5	-2	-12	-10
284 Other*	:	:	:	:	:	73	50	-15	53	71
285 Serv. between affiliated enterprises, nie	:	:	:	:	:	65	70	59	110	65
287 Personal, cultural and recreational services	:	:	:	:	:	-114	-205	-263	-211	-241
288 Audio-visual and related services	:	:	:	:	:	-87	-180	-239	-194	-238
289 Other personal, cultural and recreational	:	:	:	:	:	-26	-25	-23	-18	-3
291 Government services, n i e	-33	-19	-18	-54	-30	-44	-56	-35	-38	-43
982 Services not allocated	778	739	692	715	684	514	483	440	190	64
300 INCOME ⁽²⁾	-1 155	-732	-971	-967	37	-314	-394	751	1 201	1 643
310 INCOME (2)	36	108	202	168	68	36	17	16	14	-4
320 Investment Income (2)	-1 191	-840	-1 173	-1 135	-30	-350	-412	735	1 188	1 647
379 Investment Income ⁽²⁾	30	-177	-377	-385	-489	277	151	208	-369	-12
993 CURRENT ACCOUNT	:	:	:	:	:	-867	704	1 718	-2 946	-1 507
994 CAPITAL ACCOUNT	:	:	:	:	:	:	:	:	:	:
010 CURRENT + CAPITAL ACCOUNT	1 921	-376	-1 362	-4 148	-3 462	:	:	:	:	:
995 FINANCIAL ACCOUNT	:	:	:	:	:	:	:	:	:	:
998 NET ERRORS AND OMISSIONS	:	:	:	:	:	:	:	:	:	:

* Eurostat estimates

(1) Methodological break: from 1995 onwards France provided data fully compatible with BPM5.

(2) Methodological break: from 1995 onwards interest flows arising from interest rate swaps are recorded on a net basis.

However, reinvested earnings included in the investment income World total, were not broken down geographically.

11.7.

Reporter: France

Partner: Japan

	(Mio ECU)									
	1987	1988	1989	1990	1991	1992	1993	1994	1995 ⁽¹⁾	1996
	Credit									
100 GOODS	1 811	2 476	3 203	3 342	3 672	3 458	3 552	3 978	4 137	4 174
200 SERVICES	1 480	1 615	2 309	2 986	2 575	3 074	3 189	2 773	2 079	1 955
205 Transportation	335	432	627	620	592	697	737	706	676	655
206 Sea transport	:	:	:	:	:	84	104	86	84	75
207 Passenger transport on sea	:	:	:	:	:	0	0	0	0	0
208 Freight transport on sea	:	:	:	:	:	57	61	45	44	44
209 Support. auxiliary and other services	:	:	:	:	:	27	43	41	40	32
210 Air transport	:	:	:	:	:	507	584	568	535	499
211 Passenger transport by air	:	:	:	:	:	349	413	407	387	365
212 Freight transport by air	:	:	:	:	:	110	102	113	100	85
213 Supporting, auxiliary and other services	:	:	:	:	:	48	70	48	47	49
214 Other transportation	:	:	:	:	:	107	49	52	58	80
236 Travel	238	372	562	526	472	559	555	663	691	643
981 Other services	697	603	845	1 525	1 142	1 600	1 719	1 238	622	629
245 Communications services (2)	:	:	:	:	:	10	6	4	4	6
249 Construction services	:	:	:	:	:	39	36	31	23	14
253 Insurance services	:	:	:	:	:	50	61	74	6	28
260 Financial services	:	:	:	:	:	389	391	29	72	16
262 Computer and information services	:	:	:	:	:	0	4	2	2	6
266 Royalties and licence fees	:	:	:	:	:	131	147	171	214	206
268 Other business services	:	:	:	:	:	947	1 043	901	283	331
269 Merchanting and other trade-related serv.	:	:	:	:	:	673	771	633	51	54
270 Merchanting	:	:	:	:	:	645	741	611	30	35
271 Other trade related services	:	:	:	:	:	29	29	22	21	19
272 Operational leasing	:	:	:	:	:	2	3	4	3	50
273 Misc. business, prof. and technical serv.	:	:	:	:	:	271	270	264	229	227
274 Legal, account., man., cons. and pub. rel.	:	:	:	:	:	46	18	20	14	14
278 Adv., market res. and polling	:	:	:	:	:	28	30	19	23	22
279 Research and development*	:	:	:	:	:	6	9	12	19	20
280 Architect., engin. and other technical*	:	:	:	:	:	18	23	16	27	28
281 Agric., mining and on-site processing*	:	:	:	:	:	0	0	0	1	1
284 Other*	:	:	:	:	:	55	53	42	30	31
285 Serv. between affiliated enterprises, nie	:	:	:	:	:	120	137	156	114	109
287 Personal, cultural and recreational services	:	:	:	:	:	33	29	23	16	20
288 Audio-visual and related services	:	:	:	:	:	14	13	11	10	15
289 Other personal, cultural and recreational	:	:	:	:	:	19	16	12	6	5
291 Government services, n i e	8	12	5	6	1	1	2	2	1	1
982 Services not allocated	211	208	276	316	369	217	179	166	90	28
300 INCOME (3)	945	1 262	2 151	3 130	5 901	3 787	4 232	4 868	2 310	1 604
310 Compensation of employees	30	32	31	29	29	16	19	20	18	19
320 Investment Income (3)	915	1 230	2 120	3 101	5 872	3 771	4 213	4 849	2 292	1 586
379 CURRENT TRANSFERS	31	40	50	80	104	42	17	51	96	85
993 CURRENT ACCOUNT	:	:	:	:	:	10 361	10 990	11 670	8 621	7 818
994 CAPITAL ACCOUNT	:	:	:	:	:	:	:	:	:	:
010 CURRENT + CAPITAL ACCOUNT	4 268	5 394	7 713	9 538	12 252	:	:	:	:	:
995 FINANCIAL ACCOUNT	:	:	:	:	:	:	:	:	:	:
998 NET ERRORS AND OMISSIONS	:	:	:	:	:	:	:	:	:	:

* Eurostat estimates

(1) Methodological break: from 1995 onwards France provided data fully compatible with BPM5.

(2) These services are recorded by the Member State on a net basis. This has the effect of underestimating credit and debit flows.

(3) Methodological break: from 1995 onwards interest flows arising from interest rate swaps are recorded on a net basis.

However, reinvested earnings included in the investment income World total, were not broken down geographically.

11.7.

Reporter: France

Partner: Japan

(Mio ECU)

	1987	1988	1989	1990	1991	1992	1993	1994	1995 ⁽¹⁾	1996
	Debit									
100 GOODS	5 154	6 164	7 016	7 114	7 510	7 326	6 863	6 948	7 384	6 727
200 SERVICES	518	793	986	1 563	1 210	1 489	1 662	985	1 065	920
205 Transportation	161	259	361	386	405	484	558	485	454	414
206 Sea transport	:	:	:	:	:	150	151	117	104	88
207 Passenger transport on sea	:	:	:	:	:	0	0	0	0	0
208 Freight transport on sea	:	:	:	:	:	116	115	91	78	50
209 Support. auxiliary and other services	:	:	:	:	:	34	36	26	25	38
210 Air transport	:	:	:	:	:	283	370	330	305	292
211 Passenger transport by air	:	:	:	:	:	35	50	53	53	56
212 Freight transport by air	:	:	:	:	:	60	57	51	65	58
213 Supporting, auxiliary and other services	:	:	:	:	:	188	262	227	187	178
214 Other transportation	:	:	:	:	:	52	37	38	46	34
236 Travel	44	81	96	99	119	125	121	125	112	109
981 Other services	287	363	409	976	577	763	905	305	460	385
245 Communications services (2)	:	:	:	:	:	2	3	3	2	1
249 Construction services	:	:	:	:	:	10	12	6	6	12
253 Insurance services	:	:	:	:	:	33	50	30	-2	-19
260 Financial services	:	:	:	:	:	488	521	-69	91	40
262 Computer and information services	:	:	:	:	:	0	0	0	0	0
266 Royalties and licence fees	:	:	:	:	:	33	35	63	52	55
268 Other business services	:	:	:	:	:	185	241	236	275	266
269 Merchanting and other trade-related serv.	:	:	:	:	:	37	35	36	36	53
270 Merchanting	:	:	:	:	:	0	0	0	0	0
271 Other trade related services	:	:	:	:	:	37	35	36	36	53
272 Operational leasing	:	:	:	:	:	26	42	47	71	84
273 Misc. business, prof. and technical serv.	:	:	:	:	:	121	164	154	167	129
274 Legal, account., man., cons. and pub. rel.	:	:	:	:	:	26	18	12	18	12
278 Adv., market res. and polling	:	:	:	:	:	10	24	26	27	30
279 Research and development*	:	:	:	:	:	19	11	11	13	9
280 Architect., engin. and other technical*	:	:	:	:	:	10	31	24	25	16
281 Agric., mining and on-site processing*	:	:	:	:	:	0	0	0	2	1
284 Other*	:	:	:	:	:	14	26	19	24	16
285 Serv. between affiliated enterprises, nie	:	:	:	:	:	42	55	62	59	44
287 Personal, cultural and recreational services	:	:	:	:	:	15	22	15	9	11
288 Audio-visual and related services	:	:	:	:	:	2	7	3	2	3
289 Other personal, cultural and recreational	:	:	:	:	:	12	14	12	7	9
291 Government services, n i e	20	19	18	17	16	17	21	20	25	18
982 Services not allocated	26	89	100	102	109	97	78	70	40	12
300 INCOME ⁽³⁾	1 039	1 232	1 685	2 076	3 949	2 804	3 129	3 912	1 074	763
310 Compensation of employees	19	22	18	18	22	13	14	15	13	17
320 Investment Income (3)	1 020	1 210	1 667	2 057	3 927	2 792	3 115	3 897	1 061	746
379 CURRENT TRANSFERS	20	86	102	106	113	33	19	16	27	59
993 CURRENT ACCOUNT	:	:	:	:	:	11 652	11 674	11 862	9 550	8 469
994 CAPITAL ACCOUNT	:	:	:	:	:	:	:	:	:	:
010 CURRENT + CAPITAL ACCOUNT	6 731	8 275	9 789	10 859	12 782	:	:	:	:	:
995 FINANCIAL ACCOUNT	:	:	:	:	:	:	:	:	:	:
998 NET ERRORS AND OMISSIONS	:	:	:	:	:	:	:	:	:	:

* Eurostat estimates

(1) Methodological break: from 1995 onwards France provided data fully compatible with BPM5.

(2) These services are recorded by the Member State on a net basis. This has the effect of underestimating credit and debit flows.

(3) Methodological break: from 1995 onwards interest flows arising from interest rate swaps are recorded on a net basis. However, reinvested earnings included in the investment income World total, were not broken down geographically.

11.7.

Reporter: France

Partner: Japan

	(Mio ECU)									
	1987	1988	1989	1990	1991	1992	1993	1994	1995 ⁽¹⁾	1996
	Net									
100 GOODS	-3 342	-3 687	-3 813	-3 773	-3 838	-3 867	-3 312	-2 970	-3 247	-2 553
200 SERVICES	962	822	1 323	1 423	1 365	1 584	1 528	1 787	1 013	1 035
205 Transportation	173	173	246	234	187	213	179	221	222	241
206 Sea transport	:	:	:	:	:	-66	-47	-30	-20	-12
207 Passenger transport on sea	:	:	:	:	:	0	0	0	0	0
208 Freight transport on sea	:	:	:	:	:	-59	-54	-46	-34	-6
209 Support. auxiliary and other services	:	:	:	:	:	-7	7	16	14	-6
210 Air transport	:	:	:	:	:	224	215	238	230	207
211 Passenger transport by air	:	:	:	:	:	315	362	354	335	309
212 Freight transport by air	:	:	:	:	:	50	45	63	35	27
213 Supporting, auxiliary and other services	:	:	:	:	:	-141	-193	-179	-140	-129
214 Other transportation	:	:	:	:	:	55	12	14	12	46
236 Travel	194	291	466	427	353	434	433	537	579	534
981 Other services	410	240	435	548	565	817	814	933	162	244
245 Communications services	:	:	:	:	:	7	3	1	2	5
249 Communications services	:	:	:	:	:	29	23	25	17	2
253 Insurance services	:	:	:	:	:	17	11	44	8	47
260 Financial services	:	:	:	:	:	-99	-130	98	-19	-24
262 Computer and information services	:	:	:	:	:	0	4	2	2	6
266 Royalties and licence fees	:	:	:	:	:	99	112	108	162	151
268 Other business services	:	:	:	:	:	762	802	665	8	65
269 Merchating and other trade-related serv.	:	:	:	:	:	636	735	597	15	1
270 Merchating	:	:	:	:	:	645	741	611	30	35
271 Other trade related services	:	:	:	:	:	-8	-6	-14	-15	-34
272 Operational leasing	:	:	:	:	:	-24	-39	-43	-69	-34
273 Misc. business, prof. and technical serv.	:	:	:	:	:	150	106	110	61	98
274 Legal, account., man., cons. and pub. rel.	:	:	:	:	:	20	0	8	-4	2
278 Adv., market res. and polling	:	:	:	:	:	18	6	-6	-5	-8
279 Research and development*	:	:	:	:	:	-14	-2	1	7	11
280 Architect., engin. and other technical*	:	:	:	:	:	7	-7	-8	2	11
281 Agric., mining and on-site processing*	:	:	:	:	:	0	0	0	-1	0
284 Other*	:	:	:	:	:	41	27	23	6	15
285 Serv. between affiliated enterprises, nie	:	:	:	:	:	77	83	93	55	65
287 Personal, cultural and recreational services	:	:	:	:	:	18	7	9	7	9
288 Audio-visual and related services	:	:	:	:	:	12	6	9	8	12
289 Other personal, cultural and recreational	:	:	:	:	:	6	1	0	-1	-4
291 Government services, n i e	-12	-7	-13	-11	-15	-16	-19	-18	-24	-17
982 Services not allocated	185	119	175	214	260	119	101	96	50	17
300 INCOME ⁽²⁾	-94	30	466	1 054	1 952	983	1 103	956	1 236	842
310 INCOME (2)	11	9	13	10	8	3	4	4	5	2
320 Investment Income (2)	-105	21	453	1 044	1 945	980	1 098	952	1 231	840
379 Investment Income ⁽²⁾	10	-46	-52	-26	-8	9	-2	34	69	26
993 CURRENT ACCOUNT	:	:	:	:	:	-1 292	-684	-192	-928	-650
994 CAPITAL ACCOUNT	:	:	:	:	:	:	:	:	:	:
010 CURRENT + CAPITAL ACCOUNT	-2 464	-2 881	-2 076	-1 321	-529	:	:	:	:	:
995 FINANCIAL ACCOUNT	:	:	:	:	:	:	:	:	:	:
998 NET ERRORS AND OMISSIONS	:	:	:	:	:	:	:	:	:	:

* Eurostat estimates

(1) Methodological break: from 1995 onwards France provided data fully compatible with BPM5.

(2) Methodological break: from 1995 onwards interest flows arising from interest rate swaps are recorded on a net basis. However, reinvested earnings included in the investment income World total, were not broken down geographically.

12.1.

Reporter: Ireland

Partner: World

(Mio ECU)

	1987	1988	1989	1990	1991	1992	1993	1994	1995	1996
	Credit									
100 GOODS	13 472	15 565	18 484	18 365	19 113	21 697	24 326	28 255	33 963	38 721
200 SERVICES	1 796	2 057	2 307	2 608	2 869	3 106	3 204	3 621	3 832	4 527
205 Transportation	656	679	738	801	830	836	794	819	814	890
206 Sea transport *	:	:	:	:	:	361	349	362	341	362
207 Passenger transport on sea *	:	:	:	:	:	25	23	24	21	21
208 Freight transport on sea *	:	:	:	:	:	218	226	239	236	250
209 Support. auxiliary and other services *	:	:	:	:	:	118	100	100	85	90
210 Air transport *	:	:	:	:	:	292	285	295	308	350
211 Passenger transport by air *	:	:	:	:	:	186	175	183	192	224
212 Freight transport by air *	:	:	:	:	:	39	44	45	39	44
213 Supporting, auxiliary and other services *	:	:	:	:	:	66	66	67	77	82
214 Other transportation *	:	:	:	:	:	184	160	162	165	177
236 Travel	727	844	967	1 133	1 223	1 248	1 363	1 515	1 686	1 945
981 Other services	412	533	603	674	816	1 023	1 048	1 288	1 332	1 693
245 Communications services *	:	:	:	:	:	31	29	38	43	63
249 Construction services *	:	:	:	:	:	92	91	113	129	168
253 Insurance services	:	:	:	:	:	0	0	0	0	0
260 Financial services *	:	:	:	:	:	140	150	213	121	166
262 Computer and information services *	:	:	:	:	:	18	31	42	55	82
266 Royalties and licence fees	:	:	:	:	:	30	56	76	101	79
268 Other business services	:	:	:	:	:	520	503	629	687	950
269 Merchanting and other trade-related serv. *	:	:	:	:	:	150	147	155	156	248
270 Merchanting *	:	:	:	:	:	69	69	70	70	110
271 Other trade related services *	:	:	:	:	:	80	78	85	86	137
272 Operational leasing *	:	:	:	:	:	19	18	23	28	29
273 Misc. business, prof. and technical serv. *	:	:	:	:	:	351	338	451	504	672
274 Legal, account., man., cons. and pub. rel. *	:	:	:	:	:	32	31	42	46	63
278 Adv., market res. and polling *	:	:	:	:	:	46	44	59	66	81
279 Research and development *	:	:	:	:	:	45	43	58	65	88
280 Architect., engin. and other technical *	:	:	:	:	:	61	59	79	88	114
281 Agric., mining and on-site processing *	:	:	:	:	:	2	2	2	2	3
284 Other *	:	:	:	:	:	72	69	92	103	140
285 Serv. between affiliated enterprises, nie *	:	:	:	:	:	93	90	120	134	183
287 Personal, cultural and recreational services	:	:	:	:	:	32	25	31	26	38
288 Audio-visual and related services *	:	:	:	:	:	19	13	16	14	21
289 Other personal, cultural and recreational *	:	:	:	:	:	14	12	14	12	17
291 Government services, n i e	95	101	116	109	122	159	164	146	169	149
982 Services not allocated	:	:	:	:	:	0	0	0	0	0
300 INCOME	940	1 198	1 630	2 057	2 219	2 527	2 358	2 951	3 905	4 387
310 Compensation of employees	:	:	:	:	:	243	255	271	264	284
320 Investment Income	940	1 198	1 630	2 057	2 219	2 285	2 103	2 680	3 642	4 102
379 CURRENT TRANSFERS	1 710	1 820	1 970	2 596	3 209	2 327	2 434	2 378	2 304	2 771
993 CURRENT ACCOUNT	:	:	:	:	:	29 656	32 322	37 206	44 005	50 407
994 CAPITAL ACCOUNT	:	:	:	:	:	688	716	392	700	692
010 CURRENT + CAPITAL ACCOUNT	17 919	20 639	24 390	25 626	27 410	30 344	33 038	37 597	44 705	51 098
995 FINANCIAL ACCOUNT	:	:	:	:	:	:	:	:	:	:
998 NET ERRORS AND OMISSIONS	:	:	:	:	:	:	:	:	:	:

* Eurostat estimates

12.1.

Reporter: Ireland

Partner: World

	(Mio ECU)									
	1987	1988	1989	1990	1991	1992	1993	1994	1995	1996
	Debit									
100 GOODS	11 217	12 322	14 837	15 223	15 721	16 262	17 400	20 412	23 604	26 329
200 SERVICES	2 463	2 962	3 565	3 588	3 813	5 461	5 730	7 084	8 640	10 575
205 Transportation	836	891	1 035	1 062	1 099	1 050	1 093	1 227	1 370	1 490
206 Sea transport *	:	:	:	:	:	527	546	626	674	720
207 Passenger transport on sea *	:	:	:	:	:	24	28	30	28	27
208 Freight transport on sea *	:	:	:	:	:	399	401	460	504	544
209 Support. auxiliary and other services *	:	:	:	:	:	104	117	136	142	149
210 Air transport *	:	:	:	:	:	300	322	357	423	472
211 Passenger transport by air *	:	:	:	:	:	176	190	212	255	272
212 Freight transport by air *	:	:	:	:	:	32	33	34	46	53
213 Supporting, auxiliary and other services *	:	:	:	:	:	91	99	110	122	146
214 Other transportation *	:	:	:	:	:	223	224	245	273	298
236 Travel	717	812	899	913	910	1 049	1 043	1 351	1 552	1 730
981 Other services	910	1 259	1 631	1 613	1 804	3 361	3 595	4 506	5 718	7 355
245 Communications services *	:	:	:	:	:	95	74	100	146	190
249 Construction services *	:	:	:	:	:	160	152	162	259	314
253 Insurance services	:	:	:	:	:	83	89	105	121	136
260 Financial services *	:	:	:	:	:	335	375	533	356	449
262 Computer and information services *	:	:	:	:	:	102	101	117	155	231
266 Royalties and licence fees	:	:	:	:	:	890	1 178	1 610	2 083	2 690
268 Other business services	:	:	:	:	:	1 515	1 455	1 687	2 344	3 015
269 Merchandising and other trade-related serv. *	:	:	:	:	:	443	394	428	526	686
270 Merchandising *	:	:	:	:	:	0	0	0	0	0
271 Other trade related services *	:	:	:	:	:	443	394	428	526	686
272 Operational leasing *	:	:	:	:	:	74	91	100	125	147
273 Misc. business, prof. and technical serv. *	:	:	:	:	:	997	969	1 158	1 692	2 181
274 Legal, account., man., cons. and pub. rel.	:	:	:	:	:	118	115	137	200	270
278 Adv., market res. and polling *	:	:	:	:	:	152	148	177	258	322
279 Research and development *	:	:	:	:	:	91	89	106	155	181
280 Architect., engin. and other technical *	:	:	:	:	:	164	160	191	279	342
281 Agric., mining and on-site processing *	:	:	:	:	:	10	10	11	17	23
284 Other *	:	:	:	:	:	172	167	200	292	396
285 Serv. between affiliated enterprises, nie *	:	:	:	:	:	290	282	337	492	648
287 Personal, cultural and recreational services	:	:	:	:	:	155	139	153	214	308
288 Audio-visual and related services *	:	:	:	:	:	99	93	109	155	213
289 Other personal, cultural and recreational *	:	:	:	:	:	56	46	45	59	95
291 Government services, n i e	28	23	27	27	26	26	31	38	37	24
982 Services not allocated	:	:	:	:	:	0	0	0	0	0
300 INCOME	3 739	4 757	5 893	6 213	6 026	6 824	6 833	7 531	9 507	10 953
310 Compensation of employees	:	:	:	:	:	58	59	60	60	64
320 Investment Income	3 739	4 757	5 893	6 213	6 026	6 766	6 774	7 471	9 447	10 889
379 CURRENT TRANSFERS	576	517	543	555	643	690	798	922	943	1 065
993 CURRENT ACCOUNT	:	:	:	:	:	29 236	30 761	35 948	42 693	48 923
994 CAPITAL ACCOUNT	:	:	:	:	:	79	75	76	74	76
010 CURRENT + CAPITAL ACCOUNT	17 995	20 559	24 838	25 579	26 204	29 314	30 836	36 024	42 766	48 999
995 FINANCIAL ACCOUNT	:	:	:	:	:	:	:	:	:	:
998 NET ERRORS AND OMISSIONS	:	:	:	:	:	:	:	:	:	:

* Eurostat estimates

12.1.

Reporter: Ireland

Partner: World

(Mio ECU)

	1987	1988	1989	1990	1991	1992	1993	1994	1995	1996
	Net									
100 GOODS	2 255	3 242	3 647	3 142	3 391	5 434	6 927	7 844	10 359	12 391
200 SERVICES	-667	-907	-1 258	-980	-945	-2 354	-2 526	-3 463	-4 808	-6 048
205 Transportation	-179	-211	-297	-260	-270	-214	-299	-408	-555	-600
206 Sea transport *	:	:	:	:	:	-167	-197	-264	-333	-358
207 Passenger transport on sea *	:	:	:	:	:	0	-4	-7	-8	-6
208 Freight transport on sea *	:	:	:	:	:	-181	-175	-221	-268	-294
209 Support. auxiliary and other services *	:	:	:	:	:	14	-18	-36	-57	-59
210 Air transport *	:	:	:	:	:	-8	-38	-62	-115	-121
211 Passenger transport by air *	:	:	:	:	:	10	-15	-29	-63	-48
212 Freight transport by air *	:	:	:	:	:	7	11	11	-7	-10
213 Supporting, auxiliary and other services *	:	:	:	:	:	-25	-33	-44	-45	-64
214 Other transportation *	:	:	:	:	:	-39	-64	-82	-108	-121
236 Travel	10	32	68	220	313	198	320	164	134	214
981 Other services	-498	-727	-1 028	-939	-988	-2 339	-2 548	-3 218	-4 386	-5 663
245 Communications services *	:	:	:	:	:	-64	-46	-62	-103	-128
249 Construction services *	:	:	:	:	:	-68	-61	-49	-130	-147
253 Insurance services	:	:	:	:	:	-83	-89	-105	-121	-136
260 Financial services *	:	:	:	:	:	-195	-225	-320	-236	-283
262 Computer and information services *	:	:	:	:	:	-84	-70	-74	-100	-149
266 Royalties and licence fees	:	:	:	:	:	-860	-1 121	-1 535	-1 983	-2 610
268 Other business services	:	:	:	:	:	-994	-952	-1 058	-1 656	-2 065
269 Merchenting and other trade-related serv. *	:	:	:	:	:	-293	-247	-273	-370	-439
270 Merchenting *	:	:	:	:	:	69	69	70	70	110
271 Other trade related services *	:	:	:	:	:	-363	-317	-343	-440	-549
272 Operational leasing *	:	:	:	:	:	-55	-74	-77	-98	-117
273 Misc. business, prof. and technical serv. *	:	:	:	:	:	-646	-631	-707	-1 188	-1 509
274 Legal, account., man., cons. and pub. rel.	:	:	:	:	:	-85	-83	-95	-154	-207
278 Adv., market res. and polling *	:	:	:	:	:	-106	-104	-118	-192	-241
279 Research and development *	:	:	:	:	:	-46	-45	-48	-90	-93
280 Architect., engin. and other technical *	:	:	:	:	:	-103	-101	-112	-191	-228
281 Agric., mining and on-site processing *	:	:	:	:	:	-8	-8	-9	-14	-20
284 Other *	:	:	:	:	:	-100	-98	-107	-189	-256
285 Serv. between affiliated enterprises, nie *	:	:	:	:	:	-197	-192	-217	-358	-465
287 Personal, cultural and recreational services	:	:	:	:	:	-123	-114	-123	-188	-270
288 Audio-visual and related services *	:	:	:	:	:	-80	-80	-92	-141	-192
289 Other personal, cultural and recreational *	:	:	:	:	:	-43	-34	-30	-47	-77
291 Government services, n i e	67	77	89	82	96	133	133	108	132	125
982 Services not allocated	:	:	:	:	:	0	0	0	0	0
300 INCOME	-2 798	-3 559	-4 264	-4 156	-3 807	-4 297	-4 475	-4 580	-5 601	-6 566
310 Compensation of employees	:	:	:	:	:	185	196	210	204	219
320 Investment Income	-2 798	-3 559	-4 264	-4 156	-3 807	-4 481	-4 672	-4 791	-5 805	-6 787
379 CURRENT TRANSFERS	1 134	1 303	1 426	2 041	2 566	1 637	1 636	1 455	1 361	1 706
993 CURRENT ACCOUNT	:	:	:	:	:	421	1 561	1 258	1 312	1 483
994 CAPITAL ACCOUNT	:	:	:	:	:	609	641	316	627	616
010 CURRENT + CAPITAL ACCOUNT	-76	80	-448	47	1 206	1 029	2 203	1 574	1 939	2 100
995 FINANCIAL ACCOUNT	:	:	:	:	:	-1 383	-3 161	-3 110	-1 772	-2 107
998 NET ERRORS AND OMISSIONS	:	:	:	:	:	354	959	1 536	-167	8

* Eurostat estimates

13.1.

Reporter: Italy

Partner: World

(Mio ECU)

	1987	1988	1989	1990	1991	1992	1993	1994	1995	1996
	Credit									
100 GOODS	100 957	108 226	127 638	133 724	136 790	137 532	144 584	160 854	176 858	197 526
200 SERVICES	24 896	25 015	28 339	37 705	38 567	42 344	43 052	44 369	45 734	55 166
205 Transportation	5 959	6 472	7 701	7 585	8 914	8 659	10 125	10 788	11 405	11 923
206 Sea transport	1 765	1 917	2 281	2 246	2 640	6 123	7 465	7 960	8 329	8 475
207 Passenger transport on sea	248	270	321	316	371	300	442	484	499	563
208 Freight transport on sea	1 517	1 647	1 960	1 930	2 269	5 580	6 647	7 195	7 542	7 604
209 Support. auxiliary and other services	:	:	:	:	:	243	376	281	289	309
210 Air transport	1 081	1 175	1 398	1 376	1 618	1 437	1 596	1 759	1 829	1 944
211 Passenger transport by air	915	988	1 234	1 186	1 347	1 182	1 248	1 373	1 471	1 555
212 Freight transport by air	166	187	163	190	271	202	268	270	246	263
213 Supporting, auxiliary and other services	:	:	:	:	:	53	80	115	112	126
214 Other transportation	3 113	3 381	4 023	3 962	4 657	1 099	1 064	1 069	1 246	1 503
236 Travel	10 560	10 501	10 885	12 775	14 905	17 697	18 806	20 004	20 993	23 609
981 Other services	6 083	6 848	7 921	10 494	11 239	11 601	11 118	11 031	11 645	17 752
245 Communications services	120	162	177	195	220	172	235	261	222	422
249 Construction services	1 203	1 409	1 442	1 913	1 845	1 939	2 004	2 154	2 424	2 488
253 Insurance services	97	-51	4	-86	37	733	991	1 184	947	1 389
260 Financial services	1 344	1 456	2 073	2 177	2 518	2 288	2 536	1 981	2 013	2 535
262 Computer and information services	:	:	:	:	:	211	125	118	123	163
266 Royalties and licence fees	144	398	342	571	378	362	398	534	670	535
268 Other business services	2 794	3 140	3 594	4 745	5 633	4 947	4 146	4 055	4 731	9 306
269 Merchanting and other trade-related serv.	1 452	1 735	2 043	2 707	3 362	480	-294	-527	-538	3 910
270 Merchanting	535	415	771	1 059	1 277	402	-386	-602	-615	-605
271 Other trade related services	917	1 320	1 273	1 648	2 085	78	92	75	76	4 515
272 Operational leasing	:	:	:	:	:	191	272	304	891	439
273 Misc. business, prof. and technical serv.	1 342	1 405	1 551	2 038	2 271	4 276	4 169	4 278	4 378	4 956
274 Legal, account., man., cons. and pub. rel.	:	:	:	:	:	246	335	313	379	467
278 Adv., market res. and polling	223	302	356	368	459	653	460	500	540	614
279 Research and development	:	:	:	:	:	231	292	317	433	643
280 Architect., engin. and other technical	:	:	:	:	:	1 720	1 577	1 330	1 305	1 457
281 Agric., mining and on-site process. *	:	:	:	:	:	93	95	98	227	43
284 Other	:	:	:	:	:	452	414	445	522	673
285 Serv. between affiliated enterprises, nie	:	:	:	:	:	881	996	1 275	972	1 060
287 Personal, cultural and recreational services	94	111	125	825	282	261	216	316	281	312
288 Audio-visual and related services	:	:	:	:	:	181	142	218	168	169
289 Other personal, cultural and recreational	:	:	:	:	:	80	74	98	112	143
291 Government services, n i e	288	222	164	153	326	687	466	427	234	602
982 Services not allocated	2 294	1 193	1 831	6 852	3 508	4 387	3 004	2 546	1 691	1 882
300 INCOME (1)	7 956	9 346	13 217	14 645	17 181	22 308	27 232	24 027	25 910	31 578
310 Compensation of employees	2 356	2 642	3 246	2 961	2 183	1 700	1 682	1 510	1 291	1 723
320 Investment Income (1)	5 600	6 704	9 972	11 684	14 998	20 608	25 550	22 518	24 618	29 856
379 CURRENT TRANSFERS	8 448	9 438	10 795	10 051	10 862	9 003	9 557	7 738	7 792	8 778
993 CURRENT ACCOUNT	:	:	:	:	:	211 187	224 425	236 989	256 294	293 048
994 CAPITAL ACCOUNT	:	:	:	:	:	1 596	2 220	1 647	1 810	878
010 CURRENT + CAPITAL ACCOUNT	142 257	152 025	179 989	196 126	203 400	212 783	226 646	238 636	258 104	293 927
995 FINANCIAL ACCOUNT	:	:	:	:	:	:	:	:	:	:
998 NET ERRORS AND OMISSIONS	:	:	:	:	:	:	:	:	:	:

* Eurostat estimates

(1) Reinvested earnings are not included in investment income.

13.1.

Reporter: Italy

Partner: World

	(Mio ECU)									
	1987	1988	1989	1990	1991	1992	1993	1994	1995	1996
	Debit									
100 GOODS	100 825	108 836	129 166	132 800	136 945	135 118	116 348	130 990	143 177	149 730
200 SERVICES	22 403	24 535	28 952	39 297	39 208	45 033	42 347	42 775	44 433	53 567
205 Transportation	8 180	8 905	10 610	11 364	12 005	13 220	13 716	15 595	17 796	18 618
206 Sea transport	2 229	2 427	2 891	3 097	3 271	9 277	9 676	11 188	12 659	12 872
207 Passenger transport on sea	333	363	433	463	489	167	165	167	184	194
208 Freight transport on sea	1 896	2 064	2 459	2 633	2 782	6 650	6 466	7 342	8 353	8 553
209 Support. auxiliary and other services	:	:	:	:	:	2 460	3 044	3 678	4 122	4 125
210 Air transport	1 773	1 930	2 299	2 463	2 602	2 564	2 471	2 910	3 504	3 996
211 Passenger transport by air	1 218	1 404	1 683	1 892	2 075	1 712	1 663	1 980	2 356	2 661
212 Freight transport by air	554	526	616	571	526	417	365	387	501	553
213 Supporting, auxiliary and other services	:	:	:	:	:	436	443	543	647	783
214 Other transportation	4 178	4 548	5 420	5 805	6 132	1 379	1 569	1 498	1 633	1 750
236 Travel	3 934	5 070	6 151	7 792	9 425	14 072	12 188	10 431	9 707	12 428
981 Other services	7 672	8 955	9 747	12 438	13 422	13 958	13 862	14 194	15 077	20 675
245 Communications services	134	152	192	179	270	378	402	530	480	744
249 Construction services	615	702	769	783	862	840	941	928	1 158	953
253 Insurance services	167	293	356	551	631	912	940	1 093	538	598
260 Financial services	2 165	2 260	2 587	3 289	3 710	3 369	3 128	3 061	3 393	3 782
262 Computer and information services	:	:	:	:	:	228	329	339	349	465
266 Royalties and licence fees	525	812	702	1 256	1 376	1 484	1 349	1 451	1 229	1 374
268 Other business services	3 170	3 723	4 541	5 097	5 658	5 881	5 903	5 963	6 737	11 511
269 Merchanting and other trade-related serv.	1 253	1 675	2 100	2 737	2 960	170	160	157	175	4 613
270 Merchanting	0	0	0	0	0	0	0	0	0	0
271 Other trade related services	1 253	1 675	2 100	2 737	2 960	170	160	157	175	4 613
272 Operational leasing	:	:	:	:	:	392	664	625	1 269	897
273 Misc. business, prof. and technical serv.	1 917	2 048	2 441	2 360	2 698	5 319	5 079	5 181	5 293	6 001
274 Legal, account., man., cons. and pub. rel.	:	:	:	:	:	446	385	440	457	584
278 Adv., market res. and polling	475	596	664	761	895	957	915	933	861	1 035
279 Research and development	:	:	:	:	:	323	303	332	309	345
280 Architect., engin. and other technical	:	:	:	:	:	1 482	1 517	1 297	1 323	1 618
281 Agric., mining and on-site process. *	:	:	:	:	:	137	128	130	243	71
284 Other	:	:	:	:	:	725	752	834	996	1 204
285 Serv. between affiliated enterprises, nie	:	:	:	:	:	1 249	1 079	1 215	1 105	1 144
287 Personal, cultural and recreational services	399	473	578	1 258	855	733	695	691	850	797
288 Audio-visual and related services	:	:	:	:	:	553	522	535	647	567
289 Other personal, cultural and recreational	:	:	:	:	:	179	173	156	203	230
291 Government services, n i e	497	541	22	25	60	134	175	138	344	451
982 Services not allocated	2 616	1 604	2 444	7 703	4 356	3 782	2 581	2 556	1 852	1 845
300 INCOME (1)	12 215	13 988	19 890	26 107	31 138	39 169	41 873	37 930	37 752	43 387
310 Compensation of employees	916	1 295	2 397	2 872	2 007	1 641	1 736	1 410	750	1 319
320 Investment Income (1)	11 299	12 693	17 493	23 235	29 131	37 527	40 137	36 520	37 002	42 068
379 CURRENT TRANSFERS	9 221	10 704	13 153	11 884	15 669	14 772	15 705	13 697	11 294	14 492
993 CURRENT ACCOUNT	:	:	:	:	:	234 091	216 273	225 392	236 656	261 175
994 CAPITAL ACCOUNT	:	:	:	:	:	765	691	539	519	493
010 CURRENT + CAPITAL ACCOUNT	144 664	158 064	191 161	210 089	222 960	234 856	216 964	225 930	237 175	261 668
995 FINANCIAL ACCOUNT	:	:	:	:	:	:	:	:	:	:
998 NET ERRORS AND OMISSIONS	:	:	:	:	:	:	:	:	:	:

* Eurostat estimates

(1) Reinvested earnings are not included in investment income.

13.1.

Reporter: Italy

Partner: World

	(Mio ECU)									
	1987	1988	1989	1990	1991	1992	1993	1994	1995	1996
	Net									
100 GOODS	132	-611	-1 528	924	-155	2 414	28 236	29 865	33 680	47 796
200 SERVICES	2 494	481	-614	-1 592	-641	-2 688	706	1 594	1 301	1 599
205 Transportation	-2 221	-2 433	-2 909	-3 779	-3 090	-4 562	-3 591	-4 807	-6 391	-6 695
206 Sea transport	-464	-510	-611	-851	-631	-3 154	-2 211	-3 228	-4 330	-4 396
207 Passenger transport on sea	-85	-94	-112	-147	-118	133	276	316	314	369
208 Freight transport on sea	-379	-416	-499	-703	-513	-1 070	181	-147	-810	-949
209 Support. auxiliary and other services	:	:	:	:	:	-2 217	-2 668	-3 397	-3 834	-3 815
210 Air transport	-691	-755	-902	-1 086	-984	-1 128	-875	-1 151	-1 675	-2 052
211 Passenger transport by air	-303	-417	-449	-706	-729	-530	-415	-607	-884	-1 105
212 Freight transport by air	-388	-339	-453	-380	-255	-215	-97	-116	-255	-290
213 Supporting, auxiliary and other services	:	:	:	:	:	-383	-363	-427	-535	-657
214 Other transportation	-1 065	-1 168	-1 397	-1 843	-1 475	-280	-505	-429	-387	-247
236 Travel	6 626	5 431	4 734	4 983	5 480	3 625	6 618	9 574	11 286	11 181
981 Other services	-1 589	-2 107	-1 826	-1 945	-2 183	-2 357	-2 744	-3 163	-3 432	-2 923
245 Communications services	-15	10	-15	16	-50	-206	-167	-269	-257	-321
249 Construction services	588	707	674	1 130	983	1 099	1 063	1 226	1 266	1 535
253 Insurance services	-70	-344	-353	-637	-594	-179	51	91	409	790
260 Financial services	-822	-803	-514	-1 112	-1 192	-1 080	-592	-1 080	-1 380	-1 248
262 Computer and information services	:	:	:	:	:	-17	-204	-221	-226	-301
266 Royalties and licence fees	-381	-414	-360	-685	-998	-1 122	-951	-917	-559	-839
268 Other business services	-375	-583	-947	-352	-25	-934	-1 756	-1 908	-2 006	-2 205
269 Merchanting and other trade-related serv.	199	60	-57	-30	402	309	-454	-684	-713	-703
270 Merchanting	535	415	771	1 059	1 277	402	-386	-602	-615	-605
271 Other trade related services	-335	-355	-827	-1 089	-875	-92	-68	-82	-99	-98
272 Operational leasing	:	:	:	:	:	-201	-392	-321	-378	-458
273 Misc. business, prof. and technical serv.	-575	-643	-890	-321	-427	-1 043	-911	-903	-915	-1 044
274 Legal, account., man., cons. and pub. rel.	:	:	:	:	:	-200	-50	-127	-77	-117
278 Adv., market res. and polling	-252	-294	-308	-393	-436	-304	-455	-432	-321	-420
279 Research and development	:	:	:	:	:	-92	-11	-15	125	299
280 Architect., engin. and other technical	:	:	:	:	:	238	60	34	-18	-162
281 Agric., mining and on-site process. *	:	:	:	:	:	-43	-33	-32	-16	-28
284 Other	:	:	:	:	:	-273	-338	-389	-474	-531
285 Serv. between affiliated enterprises, nie	:	:	:	:	:	-368	-83	60	-133	-84
287 Personal, cultural and recreational services	-305	-362	-453	-432	-573	-471	-479	-375	-569	-485
288 Audio-visual and related services	:	:	:	:	:	-372	-380	-317	-478	-398
289 Other personal, cultural and recreational	:	:	:	:	:	-99	-99	-58	-91	-87
291 Government services, n i e	-209	-319	142	128	266	553	291	290	-110	151
982 Services not allocated	-322	-411	-613	-851	-848	605	423	-9	-161	37
300 INCOME (1)	-4 260	-4 642	-6 673	-11 461	-13 957	-16 860	-14 642	-13 903	-11 842	-11 808
310 Compensation of employees	1 440	1 347	849	89	176	59	-54	99	541	404
320 Investment Income (1)	-5 700	-5 990	-7 521	-11 551	-14 133	-16 919	-14 587	-14 002	-12 383	-12 212
379 CURRENT TRANSFERS	-773	-1 266	-2 358	-1 833	-4 807	-5 769	-6 148	-5 958	-3 502	-5 714
993 CURRENT ACCOUNT	:	:	:	:	:	-22 903	8 152	11 598	19 638	31 873
994 CAPITAL ACCOUNT	:	:	:	:	:	831	1 530	1 108	1 290	385
010 CURRENT + CAPITAL ACCOUNT	-2 407	-6 038	-11 172	-13 963	-19 560	-22 072	9 682	12 706	20 928	32 259
995 FINANCIAL ACCOUNT	:	:	:	:	:	26 866	6 840	-13 368	-5 011	-14 285
998 NET ERRORS AND OMISSIONS	:	:	:	:	:	-4 794	-16 522	662	-15 917	-17 973

* Eurostat estimates

(1) Reinvested earnings are not included in investment income.

13.2.

Reporter: Italy

Partner: Intra EU-15

(Mio ECU)

	1987	1988	1989	1990	1991	1992	1993	1994	1995	1996
	Credit									
100 GOODS	:	:	:	:	:	85 043	83 045	93 012	101 023	109 940
200 SERVICES	:	:	:	:	:	22 400	23 630	24 468	24 108	27 714
205 Transportation	:	:	:	:	:	3 197	3 782	4 139	4 458	4 710
206 Sea transport	:	:	:	:	:	1 862	2 286	2 514	2 597	2 822
207 Passenger transport on sea	:	:	:	:	:	115	166	194	210	243
208 Freight transport on sea	:	:	:	:	:	1 641	1 924	2 185	2 254	2 424
209 Support. auxiliary and other services	:	:	:	:	:	106	197	135	133	154
210 Air transport	:	:	:	:	:	505	717	834	936	852
211 Passenger transport by air	:	:	:	:	:	407	569	684	792	705
212 Freight transport by air	:	:	:	:	:	68	97	83	78	72
213 Supporting, auxiliary and other services	:	:	:	:	:	30	51	67	66	75
214 Other transportation	:	:	:	:	:	830	779	791	925	1 035
236 Travel	:	:	:	:	:	10 698	11 796	12 766	13 108	12 933
981 Other services	:	:	:	:	:	6 033	6 312	6 142	5 505	8 936
245 Communications services	:	:	:	:	:	41	53	91	99	145
249 Construction services	:	:	:	:	:	684	720	763	989	812
253 Insurance services	:	:	:	:	:	431	569	623	290	479
260 Financial services	:	:	:	:	:	1 386	1 754	1 316	1 330	1 716
262 Computer and information services	:	:	:	:	:	69	62	68	54	127
266 Royalties and licence fees	:	:	:	:	:	151	155	275	382	240
268 Other business services	:	:	:	:	:	2 896	2 675	2 609	1 963	4 801
269 Merchanting and other trade-related serv.	:	:	:	:	:	250	36	-263	-1 197	1 355
270 Merchanting	:	:	:	:	:	202	-28	-313	-1 247	-1 421
271 Other trade related services	:	:	:	:	:	47	64	50	50	2 778
272 Operational leasing	:	:	:	:	:	119	206	230	516	335
273 Misc. business, prof. and technical serv.	:	:	:	:	:	2 528	2 433	2 643	2 644	3 111
274 Legal, account., man., cons. and pub. rel.	:	:	:	:	:	138	228	205	226	289
278 Adv., market res. and polling	:	:	:	:	:	449	295	359	374	462
279 Research and development	:	:	:	:	:	158	212	234	343	501
280 Architect., engin. and other technical	:	:	:	:	:	973	879	746	719	815
281 Agric., mining and on-site process. *	:	:	:	:	:	55	55	60	137	27
284 Other	:	:	:	:	:	289	251	296	369	469
285 Serv. between affiliated enterprises, nie	:	:	:	:	:	465	512	743	476	549
287 Personal, cultural and recreational services	:	:	:	:	:	173	145	215	186	207
288 Audio-visual and related services	:	:	:	:	:	121	95	148	106	98
289 Other personal, cultural and recreational	:	:	:	:	:	52	50	68	80	109
291 Government services, n i e	:	:	:	:	:	203	179	181	211	410
982 Services not allocated	:	:	:	:	:	2 471	1 740	1 420	1 037	1 136
300 INCOME (1)	:	:	:	:	:	14 097	18 704	16 317	18 314	23 546
310 Compensation of employees	:	:	:	:	:	720	627	682	717	821
320 Investment Income (1)	:	:	:	:	:	13 378	18 078	15 635	17 597	22 725
379 CURRENT TRANSFERS	:	:	:	:	:	7 208	7 666	5 838	5 797	6 734
993 CURRENT ACCOUNT	:	:	:	:	:	128 749	133 046	139 635	149 242	167 934
994 CAPITAL ACCOUNT	:	:	:	:	:	:	:	:	:	:
010 CURRENT + CAPITAL ACCOUNT	:	:	:	:	:	:	:	:	:	:
995 FINANCIAL ACCOUNT	:	:	:	:	:	:	:	:	:	:
998 NET ERRORS AND OMISSIONS	:	:	:	:	:	:	:	:	:	:

* Eurostat estimates

(1) Reinvested earnings are not included in investment income.

13.2.

Reporter: Italy

Partner: Intra EU-15

(Mio ECU)

	1987	1988	1989	1990	1991	1992	1993	1994	1995	1996
	Debit									
100 GOODS	:	:	:	:	:	84 683	68 811	79 026	86 023	91 055
200 SERVICES	:	:	:	:	:	26 123	23 947	24 597	25 322	28 214
205 Transportation	:	:	:	:	:	7 760	7 860	8 986	10 154	8 826
206 Sea transport	:	:	:	:	:	4 840	4 863	5 832	6 592	5 425
207 Passenger transport on sea	:	:	:	:	:	70	78	82	87	90
208 Freight transport on sea	:	:	:	:	:	3 765	3 525	4 134	4 688	3 282
209 Support. auxiliary and other services	:	:	:	:	:	1 005	1 261	1 616	1 818	2 053
210 Air transport	:	:	:	:	:	1 574	1 466	1 691	1 966	2 121
211 Passenger transport by air	:	:	:	:	:	928	870	1 007	1 101	1 385
212 Freight transport by air	:	:	:	:	:	417	365	387	501	275
213 Supporting, auxiliary and other services	:	:	:	:	:	228	231	297	363	462
214 Other transportation	:	:	:	:	:	1 346	1 532	1 463	1 596	1 279
236 Travel	:	:	:	:	:	8 667	7 110	6 120	5 407	6 040
981 Other services	:	:	:	:	:	7 596	7 510	7 927	8 573	12 374
245 Communications services	:	:	:	:	:	272	195	216	244	367
249 Construction services	:	:	:	:	:	390	395	435	594	492
253 Insurance services	:	:	:	:	:	493	600	769	577	726
260 Financial services	:	:	:	:	:	2 023	1 935	1 767	1 976	2 116
262 Computer and information services	:	:	:	:	:	148	150	113	154	187
266 Royalties and licence fees	:	:	:	:	:	511	506	608	526	619
268 Other business services	:	:	:	:	:	3 406	3 406	3 730	4 197	7 213
269 Merchanting and other trade-related serv.	:	:	:	:	:	102	99	90	101	2 820
270 Merchanting	:	:	:	:	:	0	0	0	0	0
271 Other trade related services	:	:	:	:	:	102	99	90	101	2 820
272 Operational leasing	:	:	:	:	:	331	465	528	980	767
273 Misc. business, prof. and technical serv.	:	:	:	:	:	2 973	2 842	3 112	3 116	3 626
274 Legal, account., man., cons. and pub. rel.	:	:	:	:	:	201	194	229	223	291
278 Adv., market res. and polling	:	:	:	:	:	669	603	642	581	748
279 Research and development	:	:	:	:	:	182	197	234	192	213
280 Architect., engin. and other technical	:	:	:	:	:	927	884	915	917	1 103
281 Agric., mining and on-site process. *	:	:	:	:	:	76	72	78	143	43
284 Other	:	:	:	:	:	389	430	487	593	710
285 Serv. between affiliated enterprises, nie	:	:	:	:	:	529	463	526	466	517
287 Personal, cultural and recreational services	:	:	:	:	:	286	230	238	280	365
288 Audio-visual and related services	:	:	:	:	:	188	121	138	160	241
289 Other personal, cultural and recreational	:	:	:	:	:	98	109	100	120	123
291 Government services, n i e	:	:	:	:	:	66	93	51	25	290
982 Services not allocated	:	:	:	:	:	2 101	1 466	1 565	1 189	973
300 INCOME (1)	:	:	:	:	:	25 512	30 385	27 791	26 770	32 613
310 Compensation of employees	:	:	:	:	:	625	611	479	288	477
320 Investment Income (1)	:	:	:	:	:	24 887	29 774	27 311	26 482	32 135
379 CURRENT TRANSFERS	:	:	:	:	:	9 760	11 499	9 473	7 782	10 589
993 CURRENT ACCOUNT	:	:	:	:	:	146 078	134 641	140 887	145 897	162 471
994 CAPITAL ACCOUNT	:	:	:	:	:	:	:	:	:	:
010 CURRENT + CAPITAL ACCOUNT	:	:	:	:	:	:	:	:	:	:
995 FINANCIAL ACCOUNT	:	:	:	:	:	:	:	:	:	:
998 NET ERRORS AND OMISSIONS	:	:	:	:	:	:	:	:	:	:

* Eurostat estimates

(1) Reinvested earnings are not included in investment income.

13.2.

Reporter: Italy

Partner: Intra EU-15

(Mio ECU)

	1987	1988	1989	1990	1991	1992	1993	1994	1995	1996
	Net									
100 GOODS	:	:	:	:	:	360	14 234	13 986	15 000	18 885
200 SERVICES	:	:	:	:	:	-3 724	-316	-130	-1 214	-500
205 Transportation	:	:	:	:	:	-4 563	-4 078	-4 846	-5 696	-4 116
206 Sea transport	:	:	:	:	:	-2 978	-2 577	-3 318	-3 995	-2 603
207 Passenger transport on sea	:	:	:	:	:	45	88	112	123	153
208 Freight transport on sea	:	:	:	:	:	-2 124	-1 601	-1 949	-2 434	-858
209 Support. auxiliary and other services	:	:	:	:	:	-899	-1 064	-1 481	-1 685	-1 899
210 Air transport	:	:	:	:	:	-1 069	-749	-857	-1 030	-1 269
211 Passenger transport by air	:	:	:	:	:	-521	-301	-324	-309	-680
212 Freight transport by air	:	:	:	:	:	-349	-268	-304	-423	-202
213 Supporting, auxiliary and other services	:	:	:	:	:	-198	-180	-229	-298	-386
214 Other transportation	:	:	:	:	:	-516	-753	-671	-670	-244
236 Travel	:	:	:	:	:	2 032	4 686	6 646	7 701	6 892
981 Other services	:	:	:	:	:	-1 562	-1 199	-1 785	-3 068	-3 438
245 Communications services	:	:	:	:	:	-231	-143	-125	-145	-222
249 Construction services	:	:	:	:	:	294	325	328	395	320
253 Insurance services	:	:	:	:	:	-62	-30	-146	-287	-248
260 Financial services	:	:	:	:	:	-638	-182	-450	-646	-400
262 Computer and information services	:	:	:	:	:	-79	-89	-45	-100	-60
266 Royalties and licence fees	:	:	:	:	:	-360	-351	-333	-143	-379
268 Other business services	:	:	:	:	:	-510	-731	-1 121	-2 234	-2 412
269 Merchanting and other trade-related serv.	:	:	:	:	:	147	-63	-354	-1 298	-1 465
270 Merchanting	:	:	:	:	:	202	-28	-313	-1 247	-1 421
271 Other trade related services	:	:	:	:	:	-55	-35	-40	-52	-44
272 Operational leasing	:	:	:	:	:	-212	-259	-298	-464	-432
273 Misc. business, prof. and technical serv.	:	:	:	:	:	-445	-409	-470	-472	-515
274 Legal, account., man., cons. and pub. rel.	:	:	:	:	:	-63	34	-25	3	-2
278 Adv., market res. and polling	:	:	:	:	:	-220	-307	-283	-207	-287
279 Research and development	:	:	:	:	:	-24	15	0	150	288
280 Architect., engin. and other technical	:	:	:	:	:	46	-6	-170	-198	-288
281 Agric., mining and on-site process. *	:	:	:	:	:	-21	-16	-17	-6	-16
284 Other	:	:	:	:	:	-99	-178	-192	-224	-241
285 Serv. between affiliated enterprises, nie	:	:	:	:	:	-64	50	216	10	32
287 Personal, cultural and recreational services	:	:	:	:	:	-113	-84	-22	-94	-158
288 Audio-visual and related services	:	:	:	:	:	-67	-26	10	-54	-143
289 Other personal, cultural and recreational	:	:	:	:	:	-46	-59	-32	-40	-14
291 Government services, n i e	:	:	:	:	:	137	87	130	186	120
982 Services not allocated	:	:	:	:	:	370	274	-145	-151	162
300 INCOME (1)	:	:	:	:	:	-11 414	-11 680	-11 474	-8 456	-9 067
310 Compensation of employees	:	:	:	:	:	95	16	203	429	344
320 Investment Income (1)	:	:	:	:	:	-11 509	-11 696	-11 677	-8 885	-9 410
379 CURRENT TRANSFERS	:	:	:	:	:	-2 551	-3 832	-3 634	-1 985	-3 855
993 CURRENT ACCOUNT	:	:	:	:	:	-17 329	-1 595	-1 252	3 345	5 463
994 CAPITAL ACCOUNT	:	:	:	:	:	:	:	:	:	:
010 CURRENT + CAPITAL ACCOUNT	:	:	:	:	:	:	:	:	:	:
995 FINANCIAL ACCOUNT	:	:	:	:	:	:	:	:	:	:
998 NET ERRORS AND OMISSIONS	:	:	:	:	:	:	:	:	:	:

* Eurostat estimates

(1) Reinvested earnings are not included in investment income.

13.3.

Reporter: Italy

Partner: Extra EU-15

(Mio ECU)

	1987	1988	1989	1990	1991	1992	1993	1994	1995	1996
	Credit									
100 GOODS	:	:	:	:	:	52 411	61 384	67 785	75 691	87 478
200 SERVICES	:	:	:	:	:	17 700	18 612	19 048	20 917	27 230
205 Transportation	:	:	:	:	:	5 377	6 341	6 648	6 945	7 212
206 Sea transport	:	:	:	:	:	4 210	5 178	5 446	5 731	5 653
207 Passenger transport on sea	:	:	:	:	:	183	276	289	289	319
208 Freight transport on sea	:	:	:	:	:	3 895	4 723	5 010	5 287	5 179
209 Support. auxiliary and other services	:	:	:	:	:	132	179	146	156	155
210 Air transport	:	:	:	:	:	921	879	925	894	1 091
211 Passenger transport by air	:	:	:	:	:	768	679	689	679	851
212 Freight transport by air	:	:	:	:	:	131	171	188	168	191
213 Supporting, auxiliary and other services	:	:	:	:	:	22	29	48	47	50
214 Other transportation	:	:	:	:	:	246	284	277	320	468
236 Travel	:	:	:	:	:	5 587	6 350	6 691	7 335	10 676
981 Other services	:	:	:	:	:	5 298	4 782	4 880	6 128	8 740
245 Communications services	:	:	:	:	:	123	181	170	112	202
249 Construction services	:	:	:	:	:	1 176	1 284	1 388	1 435	1 676
253 Insurance services	:	:	:	:	:	280	422	559	660	912
260 Financial services	:	:	:	:	:	807	756	661	681	817
262 Computer and information services	:	:	:	:	:	141	63	51	68	36
266 Royalties and licence fees	:	:	:	:	:	210	243	259	288	295
268 Other business services	:	:	:	:	:	1 990	1 475	1 445	2 767	4 504
269 Merchenting and other trade-related serv.	:	:	:	:	:	253	-327	-264	658	2 555
270 Merchenting	:	:	:	:	:	223	-354	-289	632	816
271 Other trade related services	:	:	:	:	:	29	28	25	26	1 739
272 Operational leasing	:	:	:	:	:	68	66	74	375	104
273 Misc. business, prof. and technical serv.	:	:	:	:	:	1 669	1 735	1 635	1 734	1 845
274 Legal, account., man., cons. and pub. rel.	:	:	:	:	:	106	107	108	154	178
278 Adv., market res. and polling	:	:	:	:	:	194	165	141	166	153
279 Research and development	:	:	:	:	:	71	80	83	91	142
280 Architect., engin. and other technical	:	:	:	:	:	724	698	585	586	641
281 Agric., mining and on-site process. *	:	:	:	:	:	36	40	37	90	16
284 Other	:	:	:	:	:	160	162	149	152	204
285 Serv. between affiliated enterprises, nie	:	:	:	:	:	378	483	532	495	511
287 Personal, cultural and recreational services	:	:	:	:	:	87	71	101	95	105
288 Audio-visual and related services	:	:	:	:	:	59	47	70	63	71
289 Other personal, cultural and recreational	:	:	:	:	:	28	24	30	32	34
291 Government services, n i e	:	:	:	:	:	484	287	246	23	192
982 Services not allocated	:	:	:	:	:	1 438	1 138	830	509	601
300 INCOME (1)	:	:	:	:	:	6 342	7 472	7 585	7 409	7 914
310 Compensation of employees	:	:	:	:	:	971	1 055	828	575	902
320 Investment income (1)	:	:	:	:	:	5 371	6 416	6 757	6 834	7 012
379 CURRENT TRANSFERS	:	:	:	:	:	1 751	1 867	1 875	1 952	2 016
993 CURRENT ACCOUNT	:	:	:	:	:	78 204	89 334	96 293	105 969	124 638
994 CAPITAL ACCOUNT	:	:	:	:	:	:	:	:	:	:
010 CURRENT + CAPITAL ACCOUNT	:	:	:	:	:	:	:	:	:	:
995 FINANCIAL ACCOUNT	:	:	:	:	:	:	:	:	:	:
998 NET ERRORS AND OMISSIONS	:	:	:	:	:	:	:	:	:	:

* Eurostat estimates

(1) Reinvested earnings are not included in investment income.

13.3.

Reporter: Italy

Partner: Extra EU-15

(Mio ECU)

	1987	1988	1989	1990	1991	1992	1993	1994	1995	1996
	Debit									
100 GOODS	:	:	:	:	:	50 059	47 280	51 657	56 910	58 405
200 SERVICES	:	:	:	:	:	17 863	18 176	17 923	18 690	25 140
205 Transportation	:	:	:	:	:	5 400	5 835	6 583	7 620	9 792
206 Sea transport	:	:	:	:	:	4 399	4 792	5 330	6 045	7 446
207 Passenger transport on sea	:	:	:	:	:	93	87	85	98	104
208 Freight transport on sea	:	:	:	:	:	2 859	2 921	3 183	3 644	5 271
209 Support. auxiliary and other services	:	:	:	:	:	1 447	1 784	2 062	2 303	2 072
210 Air transport	:	:	:	:	:	968	1 005	1 219	1 538	1 875
211 Passenger transport by air	:	:	:	:	:	763	793	973	1 254	1 276
212 Freight transport by air	:	:	:	:	:	0	0	0	0	278
213 Supporting, auxiliary and other services	:	:	:	:	:	205	213	246	284	321
214 Other transportation	:	:	:	:	:	33	37	35	37	471
236 Travel	:	:	:	:	:	4 909	5 000	4 209	4 138	6 388
981 Other services	:	:	:	:	:	6 222	6 334	6 251	6 388	8 216
245 Communications services	:	:	:	:	:	104	206	313	235	377
249 Construction services	:	:	:	:	:	446	545	493	564	461
253 Insurance services	:	:	:	:	:	424	336	323	-38	-127
260 Financial services	:	:	:	:	:	1 287	1 184	1 293	1 415	1 665
262 Computer and information services	:	:	:	:	:	74	179	226	195	277
266 Royalties and licence fees	:	:	:	:	:	957	843	840	675	714
268 Other business services	:	:	:	:	:	2 419	2 496	2 224	2 539	4 298
269 Merchanting and other trade-related serv.	:	:	:	:	:	66	61	67	73	1 793
270 Merchanting	:	:	:	:	:	0	0	0	0	0
271 Other trade related services	:	:	:	:	:	66	61	67	73	1 793
272 Operational leasing	:	:	:	:	:	59	199	97	289	131
273 Misc. business, prof. and technical serv.	:	:	:	:	:	2 294	2 237	2 061	2 176	2 374
274 Legal, account., man., cons. and pub. rel.	:	:	:	:	:	242	192	211	234	293
278 Adv., market res. and polling	:	:	:	:	:	286	312	290	280	286
279 Research and development	:	:	:	:	:	139	106	98	116	131
280 Architect., engin. and other technical	:	:	:	:	:	534	633	374	405	515
281 Agric., mining and on-site process. *	:	:	:	:	:	59	57	52	100	28
284 Other	:	:	:	:	:	319	322	347	403	494
285 Serv. between affiliated enterprises, nie	:	:	:	:	:	715	616	689	638	627
287 Personal, cultural and recreational services	:	:	:	:	:	445	464	454	570	433
288 Audio-visual and related services	:	:	:	:	:	365	399	397	487	326
289 Other personal, cultural and recreational	:	:	:	:	:	80	64	57	83	106
291 Government services, n i e	:	:	:	:	:	67	81	85	232	118
982 Services not allocated	:	:	:	:	:	1 332	1 007	880	544	744
300 INCOME (1)	:	:	:	:	:	10 103	9 969	9 853	10 724	10 400
310 Compensation of employees	:	:	:	:	:	969	1 125	931	455	743
320 Investment Income (1)	:	:	:	:	:	9 133	8 843	8 922	10 268	9 657
379 CURRENT TRANSFERS	:	:	:	:	:	3 293	2 949	3 167	2 676	2 984
993 CURRENT ACCOUNT	:	:	:	:	:	81 318	78 375	82 601	88 999	96 929
994 CAPITAL ACCOUNT	:	:	:	:	:	:	:	:	:	:
010 CURRENT + CAPITAL ACCOUNT	:	:	:	:	:	:	:	:	:	:
995 FINANCIAL ACCOUNT	:	:	:	:	:	:	:	:	:	:
998 NET ERRORS AND OMISSIONS	:	:	:	:	:	:	:	:	:	:

* Eurostat estimates

(1) Reinvested earnings are not included in investment income.

13.3.

Reporter: Italy

Partner: Extra EU-15

(Mio ECU)

	1987	1988	1989	1990	1991	1992	1993	1994	1995	1996
	Net									
100 GOODS	:	:	:	:	:	2 352	14 103	16 128	18 782	29 074
200 SERVICES	:	:	:	:	:	-163	436	1 125	2 228	2 090
205 Transportation	:	:	:	:	:	-23	507	65	-675	-2 580
206 Sea transport	:	:	:	:	:	-188	386	116	-313	-1 793
207 Passenger transport on sea	:	:	:	:	:	90	189	204	191	215
208 Freight transport on sea	:	:	:	:	:	1 036	1 802	1 827	1 643	-92
209 Support. auxiliary and other services	:	:	:	:	:	-1 315	-1 604	-1 915	-2 148	-1 917
210 Air transport	:	:	:	:	:	-47	-126	-294	-644	-783
211 Passenger transport by air	:	:	:	:	:	5	-114	-284	-575	-425
212 Freight transport by air	:	:	:	:	:	131	170	188	168	-88
213 Supporting, auxiliary and other services	:	:	:	:	:	-183	-183	-198	-237	-271
214 Other transportation	:	:	:	:	:	213	247	242	283	-3
236 Travel	:	:	:	:	:	678	1 350	2 482	3 197	4 288
981 Other services	:	:	:	:	:	-924	-1 552	-1 372	-259	524
245 Communications services	:	:	:	:	:	20	-25	-144	-123	-174
249 Construction services	:	:	:	:	:	730	739	894	871	1 216
253 Insurance services	:	:	:	:	:	-144	85	236	697	1 038
260 Financial services	:	:	:	:	:	-480	-427	-631	-735	-847
262 Computer and information services	:	:	:	:	:	67	-116	-175	-126	-241
266 Royalties and licence fees	:	:	:	:	:	-747	-600	-581	-387	-419
268 Other business services	:	:	:	:	:	-429	-1 021	-779	228	206
269 Merchanting and other trade-related serv.	:	:	:	:	:	186	-388	-331	585	762
270 Merchanting	:	:	:	:	:	223	-354	-289	632	816
271 Other trade related services	:	:	:	:	:	-37	-33	-42	-47	-54
272 Operational leasing	:	:	:	:	:	10	-132	-23	86	-26
273 Misc. business, prof. and technical serv.	:	:	:	:	:	-625	-501	-426	-443	-529
274 Legal, account., man., cons. and pub. rel.	:	:	:	:	:	-137	-84	-103	-80	-115
278 Adv., market res. and polling	:	:	:	:	:	-92	-147	-149	-114	-134
279 Research and development	:	:	:	:	:	-68	-25	-15	-26	11
280 Architect., engin. and other technical	:	:	:	:	:	190	66	211	181	126
281 Agric., mining and on-site process. *	:	:	:	:	:	-22	-17	-14	-10	-12
284 Other	:	:	:	:	:	-159	-160	-198	-250	-290
285 Serv. between affiliated enterprises, nie	:	:	:	:	:	-336	-133	-157	-143	-115
287 Personal, cultural and recreational services	:	:	:	:	:	-358	-393	-353	-475	-328
288 Audio-visual and related services	:	:	:	:	:	-306	-353	-327	-424	-255
289 Other personal, cultural and recreational	:	:	:	:	:	-52	-40	-26	-51	-73
291 Government services, n i e	:	:	:	:	:	417	206	162	-210	74
982 Services not allocated	:	:	:	:	:	106	131	-50	-35	-143
300 INCOME (1)	:	:	:	:	:	-3 760	-2 497	-2 268	-3 315	-2 486
310 Compensation of employees	:	:	:	:	:	2	-70	-104	119	159
320 Investment Income (1)	:	:	:	:	:	-3 762	-2 427	-2 164	-3 434	-2 645
379 CURRENT TRANSFERS	:	:	:	:	:	-1 542	-1 083	-1 292	-724	-969
993 CURRENT ACCOUNT	:	:	:	:	:	-3 114	10 959	13 692	16 970	27 709
994 CAPITAL ACCOUNT	:	:	:	:	:	:	:	:	:	:
010 CURRENT + CAPITAL ACCOUNT	:	:	:	:	:	:	:	:	:	:
995 FINANCIAL ACCOUNT	:	:	:	:	:	:	:	:	:	:
998 NET ERRORS AND OMISSIONS	:	:	:	:	:	:	:	:	:	:

* Eurostat estimates

(1) Reinvested earnings are not included in investment income.

13.4.

Reporter: Italy

Partner: Intra EU-12

(Mio ECU)

	1987	1988	1989	1990	1991	1992	1993	1994	1995	1996
	Credit									
100 GOODS	56 337	61 754	72 044	77 814	80 669	79 742	77 749	87 004	94 314	102 362
200 SERVICES	13 066	13 035	14 914	20 100	20 556	21 361	22 330	23 117	22 575	25 644
205 Transportation	2 499	2 714	3 230	3 181	3 739	3 045	3 599	3 930	4 249	4 477
206 Sea transport	713	774	921	907	1 066	1 791	2 183	2 393	2 498	2 699
207 Passenger transport on sea	123	134	159	157	184	111	158	184	201	234
208 Freight transport on sea	590	641	762	751	882	1 579	1 833	2 079	2 168	2 320
209 Support. auxiliary and other services	:	:	:	:	:	101	192	130	129	144
210 Air transport	518	562	675	662	773	485	695	805	902	820
211 Passenger transport by air	454	490	612	588	668	392	552	662	766	681
212 Freight transport by air	65	73	63	74	105	65	94	80	74	70
213 Supporting, auxiliary and other services	:	:	:	:	:	28	48	63	61	69
214 Other transportation	1 268	1 378	1 633	1 612	1 899	770	721	733	850	959
236 Travel	5 927	5 894	6 110	7 170	8 366	10 037	11 011	11 947	12 162	11 593
981 Other services	3 376	3 769	4 566	5 877	6 520	5 907	6 069	5 891	5 199	8 535
245 Communications services	25	33	36	40	45	40	51	87	97	136
249 Construction services	402	471	482	639	617	666	702	735	935	782
253 Insurance services	63	-13	20	-19	53	444	475	554	224	419
260 Financial services	1 022	1 108	1 577	1 656	1 915	1 314	1 694	1 233	1 237	1 602
262 Computer and information services	:	:	:	:	:	67	58	64	52	123
266 Royalties and licence fees	40	110	94	157	104	143	152	267	377	236
268 Other business services	1 717	1 952	2 248	2 975	3 553	2 861	2 618	2 561	1 884	4 627
269 Merchanting and other trade-related serv.	1 001	1 195	1 408	1 866	2 317	273	38	-235	-1 175	1 308
270 Merchanting	346	282	531	722	818	228	-23	-281	-1 221	-1 384
271 Other trade related services	654	913	877	1 144	1 499	45	62	46	46	2 692
272 Operational leasing	:	:	:	:	:	115	201	221	508	324
273 Misc. business, prof. and technical serv.	716	757	841	1 110	1 236	2 472	2 379	2 575	2 550	2 996
274 Legal, account., man., cons. and pub. rel.	:	:	:	:	:	133	222	198	218	278
278 Adv., market res. and polling	139	189	222	229	286	439	289	354	368	453
279 Research and development	:	:	:	:	:	157	211	232	332	473
280 Architect., engin. and other technical	:	:	:	:	:	957	868	734	704	795
281 Agric., mining and on-site process. *	:	:	:	:	:	54	54	59	132	26
284 Other	:	:	:	:	:	284	245	277	337	441
285 Serv. between affiliated enterprises, nie	:	:	:	:	:	448	490	723	459	530
287 Personal, cultural and recreational services	57	67	76	499	171	170	142	210	182	202
288 Audio-visual and related services	:	:	:	:	:	120	94	146	103	94
289 Other personal, cultural and recreational	:	:	:	:	:	51	49	64	79	107
291 Government services, n i e	52	41	32	30	62	202	177	181	211	407
982 Services not allocated	1 263	657	1 008	3 772	1 932	2 371	1 651	1 348	965	1 039
300 INCOME (1)	4 368	5 203	7 639	8 829	11 097	13 820	18 493	16 154	18 139	23 323
310 Compensation of employees	344	386	474	432	319	698	597	657	690	789
320 Investment Income (1)	4 024	4 817	7 166	8 396	10 778	13 121	17 895	15 498	17 449	22 535
379 CURRENT TRANSFERS	6 627	7 404	8 468	7 884	8 520	7 154	7 607	5 770	5 746	6 665
993 CURRENT ACCOUNT	:	:	:	:	:	122 076	126 178	132 045	140 773	157 994
994 CAPITAL ACCOUNT	:	:	:	:	:	:	:	:	:	:
010 CURRENT + CAPITAL ACCOUNT	80 397	87 396	103 065	114 727	120 842	:	:	:	:	:
995 FINANCIAL ACCOUNT	:	:	:	:	:	:	:	:	:	:
998 NET ERRORS AND OMISSIONS	:	:	:	:	:	:	:	:	:	:

* Eurostat estimates

(1) Reinvested earnings are not included in investment income.

13.4.

Reporter: Italy

Partner: Intra EU-12

	(Mio ECU)									
	1987	1988	1989	1990	1991	1992	1993	1994	1995	1996
	Debit									
100 GOODS	59 990	66 151	77 490	80 789	83 569	78 948	63 926	73 525	79 649	84 761
200 SERVICES	10 951	11 972	14 177	19 292	19 458	24 830	22 587	23 419	24 059	26 646
205 Transportation	3 590	3 909	4 657	4 988	5 269	7 454	7 550	8 702	9 838	8 474
206 Sea transport	915	996	1 187	1 272	1 343	4 617	4 637	5 617	6 342	5 247
207 Passenger transport on sea	163	178	212	227	240	69	76	80	85	88
208 Freight transport on sea	752	818	975	1 044	1 103	3 581	3 356	3 941	4 455	3 190
209 Support. auxiliary and other services	:	:	:	:	:	967	1 205	1 595	1 802	1 969
210 Air transport	817	897	1 069	1 154	1 226	1 497	1 391	1 631	1 911	2 075
211 Passenger transport by air	597	688	825	927	1 017	866	812	960	1 064	1 371
212 Freight transport by air	220	208	244	226	209	417	365	387	501	270
213 Supporting, auxiliary and other services	:	:	:	:	:	215	214	284	347	435
214 Other transportation	1 858	2 015	2 401	2 563	2 700	1 340	1 523	1 454	1 584	1 152
236 Travel	1 984	2 557	3 101	3 929	4 752	8 096	6 611	5 724	5 077	5 602
981 Other services	4 088	4 717	5 214	6 580	7 291	7 271	7 113	7 540	8 085	11 733
245 Communications services	65	73	93	86	130	269	192	212	240	352
249 Construction services	220	251	275	280	308	368	374	413	571	457
253 Insurance services	107	184	225	346	398	491	585	770	546	676
260 Financial services	1 630	1 702	1 948	2 477	2 793	1 920	1 780	1 626	1 822	1 956
262 Computer and information services	:	:	:	:	:	143	139	104	142	173
266 Royalties and licence fees	159	246	213	381	417	468	468	572	503	595
268 Other business services	1 579	1 896	2 328	2 733	3 035	3 266	3 260	3 559	3 963	6 889
269 Merchandising and other trade-related serv.	700	936	1 173	1 529	1 654	97	91	83	93	2 731
270 Merchandising	0	0	0	0	0	0	0	0	0	0
271 Other trade related services	700	936	1 173	1 529	1 654	97	91	83	93	2 731
272 Operational leasing	:	:	:	:	:	317	443	499	916	707
273 Misc. business, prof. and technical serv.	879	961	1 155	1 204	1 381	2 852	2 726	2 977	2 954	3 450
274 Legal, account., man., cons. and pub. rel.	:	:	:	:	:	191	182	209	210	267
278 Adv., market res. and polling	304	382	425	487	573	651	583	623	566	731
279 Research and development	:	:	:	:	:	178	193	229	181	195
280 Architect., engin. and other technical	:	:	:	:	:	885	846	880	883	1 059
281 Agric., mining and on-site process. *	:	:	:	:	:	73	69	75	136	41
284 Other	:	:	:	:	:	376	412	465	541	665
285 Serv. between affiliated enterprises, nie	:	:	:	:	:	498	441	497	438	493
287 Personal, cultural and recreational services	85	100	123	267	181	281	226	232	274	357
288 Audio-visual and related services	:	:	:	:	:	184	119	136	159	239
289 Other personal, cultural and recreational	:	:	:	:	:	96	106	96	115	118
291 Government services, n i e	243	265	10	11	27	66	90	50	24	279
982 Services not allocated	1 289	790	1 204	3 795	2 146	2 009	1 312	1 454	1 059	836
300 INCOME (1)	8 622	9 746	13 570	17 953	22 148	25 071	29 991	27 488	26 464	32 282
310 Compensation of employees	208	294	543	651	455	595	572	452	273	452
320 Investment income (1)	8 414	9 452	13 026	17 302	21 693	24 476	29 419	27 036	26 192	31 829
379 CURRENT TRANSFERS	6 198	7 195	8 841	7 988	10 532	9 693	11 440	9 415	7 731	10 530
993 CURRENT ACCOUNT	:	:	:	:	:	138 542	127 945	133 847	137 904	154 219
994 CAPITAL ACCOUNT	:	:	:	:	:	:	:	:	:	:
010 CURRENT + CAPITAL ACCOUNT	85 761	95 064	114 077	126 023	135 708	:	:	:	:	:
995 FINANCIAL ACCOUNT	:	:	:	:	:	:	:	:	:	:
998 NET ERRORS AND OMISSIONS	:	:	:	:	:	:	:	:	:	:

* Eurostat estimates

(1) Reinvested earnings are not included in investment income.

13.4.

Reporter: Italy

Partner: Intra EU-12

(Mio ECU)

	1987	1988	1989	1990	1991	1992	1993	1994	1995	1996
	Net									
100 GOODS	-3 653	-4 397	-5 446	-2 875	-2 900	794	13 823	13 480	14 664	17 601
200 SERVICES	2 115	1 062	737	808	1 098	-3 469	-258	-302	-1 484	-1 002
205 Transportation	-1 091	-1 194	-1 427	-1 807	-1 530	-4 409	-3 951	-4 771	-5 588	-3 997
206 Sea transport	-202	-222	-266	-364	-277	-2 827	-2 453	-3 224	-3 845	-2 549
207 Passenger transport on sea	-40	-44	-53	-71	-56	42	82	104	116	146
208 Freight transport on sea	-162	-178	-213	-294	-221	-2 002	-1 523	-1 862	-2 287	-870
209 Support. auxiliary and other services	:	:	:	:	:	-866	-1 013	-1 465	-1 674	-1 825
210 Air transport	-299	-334	-394	-492	-453	-1 013	-696	-826	-1 010	-1 256
211 Passenger transport by air	-143	-199	-213	-339	-350	-474	-260	-299	-297	-689
212 Freight transport by air	-155	-136	-181	-152	-103	-352	-271	-307	-426	-200
213 Supporting, auxiliary and other services	:	:	:	:	:	-187	-165	-221	-286	-366
214 Other transportation	-590	-638	-767	-951	-801	-570	-802	-721	-734	-193
236 Travel	3 943	3 338	3 008	3 242	3 614	1 941	4 399	6 223	7 085	5 991
981 Other services	-712	-948	-648	-604	-771	-1 363	-1 044	-1 648	-2 886	-3 198
245 Communications services	-40	-40	-56	-46	-85	-228	-141	-125	-142	-215
249 Construction services	182	220	207	359	308	298	328	321	364	325
253 Insurance services	-44	-197	-204	-365	-345	-47	-110	-217	-322	-257
260 Financial services	-608	-594	-371	-821	-878	-606	-86	-393	-585	-354
262 Computer and information services	:	:	:	:	:	-75	-82	-40	-89	-50
266 Royalties and licence fees	-119	-136	-119	-223	-313	-325	-316	-305	-127	-359
268 Other business services	138	56	-80	242	518	-405	-642	-998	-2 080	-2 261
269 Merchanting and other trade-related serv.	301	260	235	336	663	176	-52	-318	-1 268	-1 424
270 Merchanting	346	282	531	722	818	228	-23	-281	-1 221	-1 384
271 Other trade related services	-45	-22	-296	-385	-155	-52	-29	-36	-47	-40
272 Operational leasing	:	:	:	:	:	-201	-242	-278	-408	-383
273 Misc. business, prof. and technical serv.	-163	-204	-315	-94	-145	-379	-347	-402	-403	-454
274 Legal, account., man., cons. and pub. rel.	:	:	:	:	:	-57	40	-11	8	12
278 Adv., market res. and polling	-165	-193	-203	-258	-287	-212	-294	-269	-198	-278
279 Research and development	:	:	:	:	:	-21	18	3	151	278
280 Architect., engin. and other technical	:	:	:	:	:	73	22	-146	-179	-265
281 Agric., mining and on-site process. *	:	:	:	:	:	-19	-15	-16	-4	-15
284 Other	:	:	:	:	:	-92	-168	-189	-204	-224
285 Serv. between affiliated enterprises, nie	:	:	:	:	:	-50	49	226	22	37
287 Personal, cultural and recreational services	-28	-33	-47	232	-11	-110	-83	-22	-91	-156
288 Audio-visual and related services	:	:	:	:	:	-65	-26	10	-55	-145
289 Other personal, cultural and recreational	:	:	:	:	:	-45	-57	-33	-36	-11
291 Government services, n i e	-191	-224	22	19	35	136	87	131	187	128
982 Services not allocated	-26	-133	-196	-23	-215	363	338	-106	-94	203
300 INCOME (1)	-4 254	-4 543	-5 930	-9 125	-11 052	-11 251	-11 498	-11 334	-8 325	-8 958
310 Compensation of employees	136	92	-70	-219	-136	103	26	204	418	336
320 Investment Income (1)	-4 390	-4 635	-5 861	-8 906	-10 915	-11 354	-11 524	-11 538	-8 743	-9 295
379 CURRENT TRANSFERS	429	209	-373	-104	-2 012	-2 539	-3 833	-3 646	-1 985	-3 865
993 CURRENT ACCOUNT	:	:	:	:	:	-16 466	-1 767	-1 802	2 870	3 775
994 CAPITAL ACCOUNT	:	:	:	:	:	:	:	:	:	:
010 CURRENT + CAPITAL ACCOUNT	-5 363	-7 669	-11 013	-11 296	-14 866	:	:	:	:	:
995 FINANCIAL ACCOUNT	:	:	:	:	:	:	:	:	:	:
998 NET ERRORS AND OMISSIONS	:	:	:	:	:	:	:	:	:	:

* Eurostat estimates

(1) Reinvested earnings are not included in investment income.

13.5.

Reporter: Italy

Partner: Extra EU-12

	(Mio ECU)									
	1987	1988	1989	1990	1991	1992	1993	1994	1995	1996
	Credit									
100 GOODS	44 620	46 471	55 594	55 810	56 121	57 712	66 680	73 794	82 400	95 056
200 SERVICES	11 831	11 981	13 425	17 605	18 011	18 739	19 912	20 398	22 450	29 299
205 Transportation	3 460	3 758	4 471	4 404	5 176	5 529	6 525	6 857	7 154	7 445
206 Sea transport	1 052	1 142	1 359	1 339	1 574	4 282	5 281	5 567	5 831	5 776
207 Passenger transport on sea	125	136	162	159	187	188	283	300	297	328
208 Freight transport on sea	927	1 007	1 198	1 180	1 386	3 957	4 814	5 116	5 374	5 283
209 Support. auxiliary and other services	:	:	:	:	:	137	184	151	160	165
210 Air transport	563	612	722	714	845	941	901	954	928	1 124
211 Passenger transport by air	462	498	623	598	679	784	696	711	705	874
212 Freight transport by air	101	114	100	116	166	133	174	190	172	193
213 Supporting, auxiliary and other services	:	:	:	:	:	24	32	53	51	57
214 Other transportation	1 845	2 003	2 390	2 350	2 757	306	342	336	395	545
236 Travel	4 633	4 607	4 775	5 604	6 539	6 248	7 135	7 510	8 280	12 016
981 Other services	2 707	3 079	3 355	4 517	4 720	5 424	5 024	5 130	6 434	9 139
245 Communications services	95	129	141	155	175	124	184	174	114	211
249 Construction services	801	938	960	1 273	1 228	1 193	1 302	1 416	1 488	1 706
253 Insurance services	34	-38	-17	-66	-16	267	515	629	725	970
260 Financial services	321	348	496	521	602	879	816	744	774	931
262 Computer and information services	:	:	:	:	:	142	67	54	71	40
266 Royalties and licence fees	104	288	248	414	274	219	246	267	294	299
268 Other business services	1 078	1 187	1 346	1 770	2 080	2 026	1 532	1 493	2 847	4 678
269 Merchanting and other trade-related serv.	451	539	635	842	1 045	229	-329	-292	636	2 602
270 Merchanting	188	133	239	337	459	197	-359	-321	606	778
271 Other trade related services	263	406	396	504	586	32	30	29	30	1 824
272 Operational leasing	:	:	:	:	:	72	71	83	383	116
273 Misc. business, prof. and technical serv.	626	648	711	929	1 035	1 725	1 790	1 702	1 827	1 960
274 Legal, account., man., cons. and pub. rel.	:	:	:	:	:	110	113	115	161	188
278 Adv., market res. and polling	84	114	134	139	173	204	171	147	172	161
279 Research and development	:	:	:	:	:	73	81	85	101	170
280 Architect., engin. and other technical	:	:	:	:	:	739	709	596	602	662
281 Agric., mining and on-site process. *	:	:	:	:	:	38	41	39	95	17
284 Other	:	:	:	:	:	165	169	169	184	232
285 Serv. between affiliated enterprises, nie	:	:	:	:	:	396	506	552	512	530
287 Personal, cultural and recreational services	37	44	50	327	112	89	74	106	99	110
288 Audio-visual and related services	:	:	:	:	:	60	49	72	65	75
289 Other personal, cultural and recreational	:	:	:	:	:	30	25	34	33	35
291 Government services, n i e	236	182	132	123	264	485	289	247	23	194
982 Services not allocated	1 031	536	823	3 080	1 577	1 537	1 228	902	582	698
300 INCOME (1)	3 588	4 143	5 578	5 817	6 085	6 620	7 683	7 748	7 584	8 137
310 Compensation of employees	2 012	2 256	2 772	2 529	1 864	992	1 085	853	601	934
320 Investment Income (1)	1 576	1 886	2 806	3 288	4 221	5 628	6 599	6 894	6 983	7 203
379 CURRENT TRANSFERS	1 821	2 035	2 327	2 167	2 342	1 806	1 926	1 944	2 003	2 085
993 CURRENT ACCOUNT	:	:	:	:	:	84 877	96 201	103 883	114 436	134 576
994 CAPITAL ACCOUNT	:	:	:	:	:	:	:	:	:	:
010 CURRENT + CAPITAL ACCOUNT	61 860	64 630	76 924	81 399	82 558	:	:	:	:	:
995 FINANCIAL ACCOUNT	:	:	:	:	:	:	:	:	:	:
998 NET ERRORS AND OMISSIONS	:	:	:	:	:	:	:	:	:	:

* Eurostat estimates

(1) Reinvested earnings are not included in investment income.

13.5.

Reporter: Italy

Partner: Extra EU-12

	(Mio ECU)									
	1987	1988	1989	1990	1991	1992	1993	1994	1995	1996
	Debit									
100 GOODS	40 835	42 686	51 676	52 011	53 376	55 794	52 165	57 159	63 283	64 898
200 SERVICES	11 452	12 562	14 776	20 005	19 750	19 156	19 535	19 101	19 952	26 706
205 Transportation	4 590	4 996	5 953	6 376	6 736	5 705	6 145	6 867	7 936	10 143
206 Sea transport	1 314	1 430	1 704	1 825	1 928	4 621	5 018	5 545	6 295	7 624
207 Passenger transport on sea	170	185	221	236	250	95	89	87	99	106
208 Freight transport on sea	1 144	1 245	1 484	1 589	1 679	3 043	3 090	3 376	3 877	5 363
209 Support. auxiliary and other services	:	:	:	:	:	1 484	1 839	2 082	2 319	2 155
210 Air transport	956	1 033	1 230	1 309	1 376	1 044	1 080	1 279	1 592	1 921
211 Passenger transport by air	621	716	858	965	1 058	826	851	1 020	1 292	1 290
212 Freight transport by air	335	317	372	344	318	0	0	0	0	283
213 Supporting, auxiliary and other services	:	:	:	:	:	218	229	259	301	348
214 Other transportation	2 320	2 533	3 019	3 242	3 432	39	46	43	48	599
236 Travel	1 951	2 514	3 050	3 863	4 673	5 480	5 499	4 605	4 467	6 826
981 Other services	3 584	4 238	4 533	5 858	6 132	6 548	6 731	6 638	6 875	8 855
245 Communications services	70	79	99	93	140	107	210	317	239	392
249 Construction services	395	451	494	503	554	467	567	515	587	496
253 Insurance services	60	109	132	206	233	426	351	322	-7	-77
260 Financial services	535	558	639	813	916	1 390	1 339	1 433	1 570	1 825
262 Computer and information services	:	:	:	:	:	79	190	235	207	292
266 Royalties and licence fees	366	566	489	876	959	1 000	881	876	697	738
268 Other business services	1 591	1 826	2 213	2 364	2 623	2 560	2 642	2 396	2 772	4 622
269 Merchanting and other trade-related serv.	553	739	927	1 208	1 307	71	69	74	82	1 882
270 Merchanting	0	0	0	0	0	0	0	0	0	0
271 Other trade related services	553	739	927	1 208	1 307	71	69	74	82	1 882
272 Operational leasing	:	:	:	:	:	73	220	126	353	190
273 Misc. business, prof. and technical serv.	1 038	1 087	1 286	1 156	1 316	2 415	2 353	2 196	2 338	2 550
274 Legal, account., man., cons. and pub. rel.	:	:	:	:	:	252	203	231	247	318
278 Adv., market res. and polling	171	215	239	274	322	305	332	310	296	304
279 Research and development	:	:	:	:	:	143	110	103	128	150
280 Architect., engin. and other technical	:	:	:	:	:	577	671	409	439	559
281 Agric., mining and on-site process. *	:	:	:	:	:	62	59	55	107	30
284 Other	:	:	:	:	:	331	339	369	455	539
285 Serv. between affiliated enterprises, nie	:	:	:	:	:	745	638	718	667	651
287 Personal, cultural and recreational services	314	373	455	991	674	451	468	459	576	440
288 Audio-visual and related services	:	:	:	:	:	368	401	399	488	328
289 Other personal, cultural and recreational	:	:	:	:	:	82	67	60	88	112
291 Government services, n i e	254	276	12	14	33	68	84	85	233	128
982 Services not allocated	1 327	814	1 240	3 908	2 210	1 424	1 161	991	674	882
300 INCOME (1)	3 593	4 242	6 320	8 153	8 990	10 543	10 362	10 156	11 029	10 731
310 Compensation of employees	708	1 002	1 854	2 221	1 552	999	1 165	958	471	768
320 Investment Income (1)	2 885	3 241	4 466	5 932	7 438	9 545	9 198	9 198	10 558	9 963
379 CURRENT TRANSFERS	3 023	3 509	4 312	3 896	5 137	3 360	3 008	3 225	2 727	3 043
993 CURRENT ACCOUNT	:	:	:	:	:	88 854	85 070	89 641	96 991	105 179
994 CAPITAL ACCOUNT	:	:	:	:	:	:	:	:	:	:
010 CURRENT + CAPITAL ACCOUNT	58 903	62 999	77 084	84 066	87 253	:	:	:	:	:
995 FINANCIAL ACCOUNT	:	:	:	:	:	:	:	:	:	:
998 NET ERRORS AND OMISSIONS	:	:	:	:	:	:	:	:	:	:

* Eurostat estimates

(1) Reinvested earnings are not included in investment income.

13.5.

Reporter: Italy

Partner: Extra EU-12

(Mio ECU)

	1987	1988	1989	1990	1991	1992	1993	1994	1995	1996
	Net									
100 GOODS	3 785	3 786	3 918	3 799	2 745	1 918	14 515	16 635	19 117	30 358
200 SERVICES	379	-582	-1 351	-2 400	-1 739	-417	377	1 297	2 498	2 593
205 Transportation	-1 130	-1 239	-1 482	-1 973	-1 560	-177	380	-11	-782	-2 698
206 Sea transport	-262	-288	-345	-486	-355	-340	263	22	-464	-1 848
207 Passenger transport on sea	-45	-49	-59	-77	-62	93	194	213	198	222
208 Freight transport on sea	-217	-239	-286	-409	-292	915	1 724	1 740	1 497	-80
209 Support. auxiliary and other services	:	:	:	:	:	-1 347	-1 655	-1 931	-2 159	-1 990
210 Air transport	-393	-421	-508	-595	-531	-103	-179	-325	-665	-797
211 Passenger transport by air	-160	-218	-236	-367	-379	-42	-155	-309	-587	-416
212 Freight transport by air	-233	-203	-272	-228	-152	133	174	190	172	-90
213 Supporting, auxiliary and other services	:	:	:	:	:	-195	-198	-206	-249	-291
214 Other transportation	-475	-530	-629	-892	-674	266	296	292	347	-54
236 Travel	2 682	2 093	1 726	1 742	1 866	769	1 637	2 905	3 813	5 190
981 Other services	-877	-1 159	-1 178	-1 341	-1 412	-1 123	-1 707	-1 508	-441	284
245 Communications services	26	50	42	63	35	17	-26	-144	-125	-181
249 Construction services	406	487	467	771	675	726	735	901	901	1 210
253 Insurance services	-26	-147	-149	-272	-249	-159	164	307	732	1 047
260 Financial services	-213	-210	-143	-292	-314	-511	-523	-689	-796	-894
262 Computer and information services	:	:	:	:	:	64	-123	-180	-137	-251
266 Royalties and licence fees	-261	-277	-242	-462	-685	-782	-635	-609	-404	-439
268 Other business services	-513	-639	-867	-594	-543	-534	-1 110	-903	74	55
269 Merchanting and other trade-related serv.	-101	-200	-292	-367	-261	158	-398	-367	555	720
270 Merchanting	188	133	239	337	459	197	-359	-321	606	778
271 Other trade related services	-290	-333	-531	-704	-721	-40	-39	-46	-51	-58
272 Operational leasing	:	:	:	:	:	-1	-149	-43	30	-75
273 Misc. business, prof. and technical serv.	-412	-439	-575	-227	-281	-690	-563	-493	-511	-590
274 Legal, account., man., cons. and pub. rel.	:	:	:	:	:	-142	-90	-116	-85	-129
278 Adv., market res. and polling	-87	-101	-105	-135	-149	-100	-160	-164	-123	-142
279 Research and development	:	:	:	:	:	-71	-29	-18	-26	20
280 Architect., engin. and other technical	:	:	:	:	:	163	38	187	163	103
281 Agric., mining and on-site process. *	:	:	:	:	:	-24	-19	-16	-13	-13
284 Other	:	:	:	:	:	-166	-170	-201	-270	-307
285 Serv. between affiliated enterprises, nie	:	:	:	:	:	-350	-132	-166	-155	-121
287 Personal, cultural and recreational services	-277	-329	-406	-664	-562	-362	-394	-353	-478	-330
288 Audio-visual and related services	:	:	:	:	:	-309	-352	-327	-423	-253
289 Other personal, cultural and recreational	:	:	:	:	:	-53	-42	-26	-55	-76
291 Government services, n i e	-17	-95	120	109	231	418	205	162	-210	66
982 Services not allocated	-296	-277	-417	-828	-633	113	67	-89	-92	-184
300 INCOME (1)	-6	-100	-742	-2 337	-2 905	-3 923	-2 679	-2 408	-3 445	-2 594
310 Compensation of employees	1 304	1 255	918	308	312	-6	-80	-105	130	166
320 Investment Income (1)	-1 309	-1 355	-1 660	-2 645	-3 217	-3 917	-2 599	-2 303	-3 576	-2 760
379 CURRENT TRANSFERS	-1 202	-1 474	-1 985	-1 729	-2 795	-1 554	-1 082	-1 281	-724	-959
993 CURRENT ACCOUNT	:	:	:	:	:	-3 977	11 131	14 242	17 445	29 397
994 CAPITAL ACCOUNT	:	:	:	:	:	:	:	:	:	:
010 CURRENT + CAPITAL ACCOUNT	2 957	1 630	-160	-2 667	-4 694	:	:	:	:	:
995 FINANCIAL ACCOUNT	:	:	:	:	:	:	:	:	:	:
998 NET ERRORS AND OMISSIONS	:	:	:	:	:	:	:	:	:	:

* Eurostat estimates

(1) Reinvested earnings are not included in investment income.

13.6.

Reporter: Italy

Partner: USA

(Mio ECU)

	1987	1988	1989	1990	1991	1992	1993	1994	1995	1996
	Credit									
100 GOODS	9 673	9 622	11 010	10 203	9 421	9 773	11 358	12 697	13 243	14 904
200 SERVICES	5 509	5 570	6 235	7 957	8 276	9 705	10 117	10 331	10 582	9 578
205 Transportation	1 735	1 884	2 242	2 208	2 595	3 261	3 752	3 715	3 691	3 450
206 Sea transport	:	:	:	:	:	2 692	3 316	3 337	3 368	2 866
207 Passenger transport on sea	:	:	:	:	:	107	170	169	164	165
208 Freight transport on sea	:	:	:	:	:	2 524	3 061	3 101	3 126	2 647
209 Support. auxiliary and other services	:	:	:	:	:	61	86	67	78	53
210 Air transport	:	:	:	:	:	527	389	323	268	479
211 Passenger transport by air	:	:	:	:	:	478	311	246	194	405
212 Freight transport by air	:	:	:	:	:	42	66	60	56	60
213 Supporting, auxiliary and other services	:	:	:	:	:	7	11	17	18	14
214 Other transportation	:	:	:	:	:	42	47	55	55	104
236 Travel	2 100	2 089	2 165	2 541	2 964	3 211	3 509	3 918	3 758	2 060
981 Other services	1 673	1 597	1 827	3 208	2 716	2 410	2 221	2 361	2 946	3 864
245 Communications services	:	:	:	:	:	94	170	139	80	170
249 Construction services	:	:	:	:	:	481	552	649	665	670
253 Insurance services	:	:	:	:	:	144	225	270	247	534
260 Financial services	:	:	:	:	:	381	305	255	268	345
262 Computer and information services	:	:	:	:	:	50	11	9	13	14
266 Royalties and licence fees	:	:	:	:	:	113	90	134	140	136
268 Other business services	:	:	:	:	:	1 047	806	800	1 465	1 917
269 Merchanting and other trade-related serv.	:	:	:	:	:	225	-71	21	373	1 037
270 Merchanting	:	:	:	:	:	211	-82	11	363	454
271 Other trade related services	:	:	:	:	:	14	11	9	10	583
272 Operational leasing	:	:	:	:	:	45	21	26	300	48
273 Misc. business, prof. and technical serv.	:	:	:	:	:	778	857	754	792	835
274 Legal, account., man., cons. and pub. rel.	:	:	:	:	:	51	52	44	76	79
278 Adv., market res. and polling	:	:	:	:	:	97	43	42	45	57
279 Research and development	:	:	:	:	:	43	51	49	55	70
280 Architect., engin. and other technical	:	:	:	:	:	290	346	249	261	266
281 Agric., mining and on-site process. *	:	:	:	:	:	17	20	17	41	4
284 Other	:	:	:	:	:	105	85	64	57	82
285 Serv. between affiliated enterprises, nie	:	:	:	:	:	175	260	289	258	275
287 Personal, cultural and recreational services	:	:	:	:	:	57	43	67	68	64
288 Audio-visual and related services	:	:	:	:	:	38	33	53	45	42
289 Other personal, cultural and recreational	:	:	:	:	:	18	11	15	23	21
291 Government services, n i e	186	139	99	88	188	43	19	36	1	13
982 Services not allocated	0	0	0	0	0	823	636	338	187	205
300 INCOME (1)	1 996	2 300	3 079	3 185	3 277	3 115	3 735	3 765	4 498	4 276
310 Compensation of employees	1 182	1 325	1 628	1 485	1 095	236	244	181	178	417
320 Investment Income (1)	815	975	1 450	1 699	2 182	2 879	3 491	3 584	4 320	3 858
379 CURRENT TRANSFERS	238	266	305	284	307	455	518	473	381	390
993 CURRENT ACCOUNT	:	:	:	:	:	23 049	25 728	27 267	28 705	29 147
994 CAPITAL ACCOUNT	:	:	:	:	:	:	:	:	:	:
010 CURRENT + CAPITAL ACCOUNT	17 416	17 759	20 628	21 528	21 280	:	:	:	:	:
995 FINANCIAL ACCOUNT	:	:	:	:	:	:	:	:	:	:
998 NET ERRORS AND OMISSIONS	:	:	:	:	:	:	:	:	:	:

* Eurostat estimates

(1) Reinvested earnings are not included in investment income.

13.6.

Reporter: Italy

Partner: USA

	(Mio ECU)									
	1987	1988	1989	1990	1991	1992	1993	1994	1995	1996
	Debit									
100 GOODS	5 431	6 207	7 160	6 862	7 784	7 121	6 207	6 031	6 946	7 449
200 SERVICES	4 996	5 524	6 438	8 585	8 658	8 664	8 007	8 244	8 563	9 192
205 Transportation	1 753	1 909	2 274	2 436	2 573	1 807	1 690	2 049	2 429	3 995
206 Sea transport	:	:	:	:	:	1 406	1 267	1 449	1 687	3 061
207 Passenger transport on sea	:	:	:	:	:	45	39	37	40	41
208 Freight transport on sea	:	:	:	:	:	500	491	487	581	2 143
209 Support. auxiliary and other services	:	:	:	:	:	860	737	926	1 065	877
210 Air transport	:	:	:	:	:	399	421	595	737	866
211 Passenger transport by air	:	:	:	:	:	299	347	501	625	630
212 Freight transport by air	:	:	:	:	:	0	0	0	0	119
213 Supporting, auxiliary and other services	:	:	:	:	:	100	74	94	112	117
214 Other transportation	:	:	:	:	:	3	2	5	5	69
236 Travel	896	1 155	1 402	1 775	2 148	2 740	2 520	2 891	2 959	1 226
981 Other services	2 347	2 461	2 763	4 374	3 937	3 471	3 257	3 004	3 046	3 670
245 Communications services	:	:	:	:	:	76	145	199	149	259
249 Construction services	:	:	:	:	:	177	236	201	178	146
253 Insurance services	:	:	:	:	:	248	126	56	-125	-179
260 Financial services	:	:	:	:	:	467	389	405	447	532
262 Computer and information services	:	:	:	:	:	46	151	206	175	246
266 Royalties and licence fees	:	:	:	:	:	807	672	647	545	551
268 Other business services	:	:	:	:	:	1 380	1 340	1 061	1 259	1 853
269 Merchanting and other trade-related serv.	:	:	:	:	:	24	20	21	23	597
270 Merchanting	:	:	:	:	:	0	0	0	0	0
271 Other trade related services	:	:	:	:	:	24	20	21	23	597
272 Operational leasing	:	:	:	:	:	22	140	29	178	52
273 Misc. business, prof. and technical serv.	:	:	:	:	:	1 334	1 181	1 011	1 058	1 209
274 Legal, account., man., cons. and pub. rel.	:	:	:	:	:	155	99	114	134	169
278 Adv., market res. and polling	:	:	:	:	:	114	110	122	111	127
279 Research and development	:	:	:	:	:	83	53	53	51	70
280 Architect., engin. and other technical	:	:	:	:	:	299	402	184	216	281
281 Agric., mining and on-site process. *	:	:	:	:	:	34	30	25	49	9
284 Other	:	:	:	:	:	199	179	201	219	260
285 Serv. between affiliated enterprises, nie	:	:	:	:	:	449	309	311	278	288
287 Personal, cultural and recreational services	:	:	:	:	:	237	160	191	205	180
288 Audio-visual and related services	:	:	:	:	:	188	118	159	171	130
289 Other personal, cultural and recreational	:	:	:	:	:	50	42	33	34	50
291 Government services, n i e	76	83	3	4	8	32	36	37	213	81
982 Services not allocated	0	0	0	0	0	646	539	300	129	300
300 INCOME (1)	1 935	2 339	3 602	4 591	4 769	4 661	5 358	5 743	6 432	6 404
310 Compensation of employees	568	803	1 486	1 780	1 244	573	747	559	231	426
320 Investment income (1)	1 367	1 536	2 116	2 811	3 525	4 088	4 611	5 184	6 201	5 978
379 CURRENT TRANSFERS	385	446	549	496	654	1 445	1 335	1 096	1 050	1 171
993 CURRENT ACCOUNT	:	:	:	:	:	21 890	20 908	21 114	22 991	24 216
994 CAPITAL ACCOUNT	:	:	:	:	:	:	:	:	:	:
010 CURRENT + CAPITAL ACCOUNT	12 746	14 516	17 749	20 534	21 863	:	:	:	:	:
995 FINANCIAL ACCOUNT	:	:	:	:	:	:	:	:	:	:
998 NET ERRORS AND OMISSIONS	:	:	:	:	:	:	:	:	:	:

* Eurostat estimates

(1) Reinvested earnings are not included in investment income.

13.6.

Reporter: Italy

Partner: USA

(Mio ECU)

	1987	1988	1989	1990	1991	1992	1993	1994	1995	1996
	Net									
100 GOODS	4 242	3 415	3 850	3 341	1 638	2 653	5 151	6 666	6 297	7 454
200 SERVICES	512	46	-204	-629	-382	1 042	2 110	2 087	2 020	387
205 Transportation	-18	-24	-32	-227	23	1 454	2 062	1 665	1 262	-546
206 Sea transport	:	:	:	:	:	1 286	2 049	1 887	1 682	-194
207 Passenger transport on sea	:	:	:	:	:	62	131	132	123	125
208 Freight transport on sea	:	:	:	:	:	2 023	2 570	2 614	2 545	504
209 Support. auxiliary and other services	:	:	:	:	:	-799	-651	-859	-987	-824
210 Air transport	:	:	:	:	:	129	-32	-272	-469	-387
211 Passenger transport by air	:	:	:	:	:	179	-36	-255	-431	-224
212 Freight transport by air	:	:	:	:	:	42	66	60	56	-59
213 Supporting, auxiliary and other services	:	:	:	:	:	-92	-63	-77	-94	-103
214 Other transportation	:	:	:	:	:	39	45	50	50	36
236 Travel	1 204	933	763	765	817	471	989	1 027	798	834
981 Other services	-673	-863	-935	-1 167	-1 221	-1 061	-1 037	-644	-99	194
245 Communications services	:	:	:	:	:	18	24	-60	-69	-89
249 Construction services	:	:	:	:	:	304	316	448	487	523
253 Insurance services	:	:	:	:	:	-104	98	214	372	714
260 Financial services	:	:	:	:	:	-86	-85	-150	-179	-187
262 Computer and information services	:	:	:	:	:	4	-141	-197	-163	-231
266 Royalties and licence fees	:	:	:	:	:	-694	-581	-513	-405	-416
268 Other business services	:	:	:	:	:	-333	-534	-261	206	64
269 Merchanting and other trade-related serv.	:	:	:	:	:	201	-91	-	350	439
270 Merchanting	:	:	:	:	:	211	-82	11	363	454
271 Other trade related services	:	:	:	:	:	-10	-9	-11	-13	-14
272 Operational leasing	:	:	:	:	:	23	-119	-3	122	-4
273 Misc. business, prof. and technical serv.	:	:	:	:	:	-556	-324	-258	-266	-374
274 Legal, account., man., cons. and pub. rel.	:	:	:	:	:	-104	-47	-70	-58	-90
278 Adv., market res. and polling	:	:	:	:	:	-17	-67	-81	-66	-69
279 Research and development	:	:	:	:	:	-40	-2	-4	3	-
280 Architect., engin. and other technical	:	:	:	:	:	-9	-56	65	44	-16
281 Agric., mining and on-site process. *	:	:	:	:	:	-17	-10	-8	-8	-5
284 Other	:	:	:	:	:	-95	-94	-137	-162	-178
285 Serv. between affiliated enterprises, nie	:	:	:	:	:	-274	-49	-23	-19	-13
287 Personal, cultural and recreational services	:	:	:	:	:	-180	-117	-124	-137	-117
288 Audio-visual and related services	:	:	:	:	:	-149	-86	-106	-126	-87
289 Other personal, cultural and recreational	:	:	:	:	:	-31	-31	-18	-11	-29
291 Government services, n i e	110	55	96	84	179	11	-17	-1	-213	-68
982 Services not allocated	0	0	0	0	0	177	97	38	58	-95
300 INCOME (1)	61	-38	-524	-1 407	-1 492	-1 545	-1 623	-1 978	-1 934	-2 128
310 Compensation of employees	614	523	142	-295	-149	-337	-503	-378	-53	-8
320 Investment Income (1)	-553	-561	-666	-1 112	-1 343	-1 208	-1 120	-1 600	-1 880	-2 120
379 CURRENT TRANSFERS	-146	-180	-244	-212	-347	-990	-817	-623	-670	-781
993 CURRENT ACCOUNT	:	:	:	:	:	1 159	4 820	6 152	5 714	4 932
994 CAPITAL ACCOUNT	:	:	:	:	:	:	:	:	:	:
010 CURRENT + CAPITAL ACCOUNT	4 670	3 243	2 879	1 094	-583	:	:	:	:	:
995 FINANCIAL ACCOUNT	:	:	:	:	:	:	:	:	:	:
998 NET ERRORS AND OMISSIONS	:	:	:	:	:	:	:	:	:	:

* Eurostat estimates

(1) Reinvested earnings are not included in investment income.

13.7.

Reporter: Italy

Partner: Japan

	(Mio ECU)									
	1987	1988	1989	1990	1991	1992	1993	1994	1995	1996
	Credit									
100 GOODS	1 609	2 042	2 926	3 136	3 000	2 640	2 738	3 409	4 089	4 397
200 SERVICES	571	632	713	908	944	857	931	963	1 058	3 295
205 Transportation	196	213	254	250	294	224	299	313	422	408
206 Sea transport	:	:	:	:	:	86	108	101	174	200
207 Passenger transport on sea	:	:	:	:	:	2	4	4	8	8
208 Freight transport on sea	:	:	:	:	:	79	101	93	163	190
209 Support. auxiliary and other services	:	:	:	:	:	5	4	4	3	3
210 Air transport	:	:	:	:	:	133	187	209	237	192
211 Passenger transport by air	:	:	:	:	:	111	166	169	200	145
212 Freight transport by air	:	:	:	:	:	21	20	39	36	46
213 Supporting, auxiliary and other services	:	:	:	:	:	1	1	1	1	1
214 Other transportation	:	:	:	:	:	5	4	3	10	15
236 Travel	152	151	157	184	214	254	263	337	398	2 528
981 Other services	222	268	302	475	436	267	328	238	213	324
245 Communications services	:	:	:	:	:	0	0	0	0	0
249 Construction services	:	:	:	:	:	24	20	19	22	25
253 Insurance services	:	:	:	:	:	14	11	22	6	6
260 Financial services	:	:	:	:	:	91	134	78	73	79
262 Computer and information services	:	:	:	:	:	0	1	0	0	1
266 Royalties and licence fees	:	:	:	:	:	38	49	50	50	46
268 Other business services	:	:	:	:	:	92	107	64	55	160
269 Merchanting and other trade-related serv.	:	:	:	:	:	-4	-22	-35	-56	38
270 Merchanting	:	:	:	:	:	-7	-27	-39	-59	-25
271 Other trade related services	:	:	:	:	:	3	5	3	3	63
272 Operational leasing	:	:	:	:	:	1	0	0	1	1
273 Misc. business, prof. and technical serv.	:	:	:	:	:	95	129	99	109	122
274 Legal, account., man., cons. and pub. rel.	:	:	:	:	:	5	7	5	7	6
278 Adv., market res. and polling	:	:	:	:	:	15	21	11	17	13
279 Research and development	:	:	:	:	:	6	11	14	13	13
280 Architect., engin. and other technical	:	:	:	:	:	21	24	17	12	21
281 Agric., mining and on-site process. *	:	:	:	:	:	2	3	2	6	1
284 Other	:	:	:	:	:	5	12	11	12	13
285 Serv. between affiliated enterprises, nie	:	:	:	:	:	41	51	39	42	54
287 Personal, cultural and recreational services	:	:	:	:	:	7	4	3	5	5
288 Audio-visual and related services	:	:	:	:	:	7	1	2	3	3
289 Other personal, cultural and recreational	:	:	:	:	:	1	3	2	2	2
291 Government services, n i e	1	1	1	1	1	1	2	1	1	2
982 Services not allocated	0	0	0	0	0	112	40	76	26	34
300 INCOME (1)	101	119	171	192	231	426	358	259	410	325
310 Compensation of employees	23	26	31	29	21	17	23	20	16	16
320 Investment Income (1)	78	94	140	164	210	409	336	240	394	308
379 CURRENT TRANSFERS	10	11	13	12	13	22	28	28	30	22
993 CURRENT ACCOUNT	:	:	:	:	:	3 946	4 055	4 659	5 588	8 039
994 CAPITAL ACCOUNT	:	:	:	:	:	:	:	:	:	:
010 CURRENT + CAPITAL ACCOUNT	2 290	2 805	3 822	4 249	4 189	:	:	:	:	:
995 FINANCIAL ACCOUNT	:	:	:	:	:	:	:	:	:	:
998 NET ERRORS AND OMISSIONS	:	:	:	:	:	:	:	:	:	:

* Eurostat estimates

(1) Reinvested earnings are not included in investment income.

13.7.

Reporter: Italy

Partner: Japan

(Mio ECU)

	1987	1988	1989	1990	1991	1992	1993	1994	1995	1996
	Debit									
100 GOODS	2 224	2 863	3 094	3 210	3 479	3 120	2 952	3 019	3 103	2 871
200 SERVICES	296	312	366	492	478	794	609	735	794	748
205 Transportation	115	125	149	160	169	429	340	472	479	420
206 Sea transport	:	:	:	:	:	377	305	422	428	292
207 Passenger transport on sea	:	:	:	:	:	2	2	2	2	2
208 Freight transport on sea	:	:	:	:	:	224	239	247	266	113
209 Support. auxiliary and other services	:	:	:	:	:	151	64	173	161	176
210 Air transport	:	:	:	:	:	52	35	50	50	125
211 Passenger transport by air	:	:	:	:	:	35	29	32	34	60
212 Freight transport by air	:	:	:	:	:	0	0	0	0	38
213 Supporting, auxiliary and other services	:	:	:	:	:	17	6	18	16	27
214 Other transportation	:	:	:	:	:	0	0	0	0	4
236 Travel	13	16	20	25	30	99	38	40	38	51
981 Other services	168	170	197	307	278	179	191	184	255	257
245 Communications services	:	:	:	:	:	1	1	2	3	2
249 Construction services	:	:	:	:	:	4	7	6	54	3
253 Insurance services	:	:	:	:	:	13	1	10	12	15
260 Financial services	:	:	:	:	:	63	60	46	78	61
262 Computer and information services	:	:	:	:	:	0	1	0	0	0
266 Royalties and licence fees	:	:	:	:	:	19	26	17	21	24
268 Other business services	:	:	:	:	:	76	90	90	85	147
269 Merchanting and other trade-related serv.	:	:	:	:	:	3	3	2	4	63
270 Merchanting	:	:	:	:	:	0	0	0	0	0
271 Other trade related services	:	:	:	:	:	3	3	2	4	63
272 Operational leasing	:	:	:	:	:	2	3	1	2	1
273 Misc. business, prof. and technical serv.	:	:	:	:	:	71	84	86	79	84
274 Legal, account., man., cons. and pub. rel.	:	:	:	:	:	3	3	4	5	9
278 Adv., market res. and polling	:	:	:	:	:	10	16	12	11	11
279 Research and development	:	:	:	:	:	1	2	1	3	2
280 Architect., engin. and other technical	:	:	:	:	:	23	33	25	20	19
281 Agric., mining and on-site process. *	:	:	:	:	:	2	2	2	4	1
284 Other	:	:	:	:	:	3	4	4	6	9
285 Serv. between affiliated enterprises, nie	:	:	:	:	:	28	23	38	30	34
287 Personal, cultural and recreational services	:	:	:	:	:	1	4	13	2	2
288 Audio-visual and related services	:	:	:	:	:	1	3	12	2	2
289 Other personal, cultural and recreational	:	:	:	:	:	1	0	0	0	0
291 Government services, n i e	6	5	0	0	0	1	1	1	0	2
982 Services not allocated	0	0	0	0	0	87	40	39	23	20
300 INCOME (1)	181	206	291	383	463	1 437	607	565	824	762
310 Compensation of employees	10	14	25	30	21	30	27	21	11	16
320 Investment Income (1)	171	192	265	352	442	1 407	580	544	813	745
379 CURRENT TRANSFERS	7	8	10	9	12	28	26	27	27	20
993 CURRENT ACCOUNT	:	:	:	:	:	5 379	4 194	4 346	4 748	4 401
994 CAPITAL ACCOUNT	:	:	:	:	:	:	:	:	:	:
010 CURRENT + CAPITAL ACCOUNT	2 708	3 389	3 761	4 094	4 431	:	:	:	:	:
995 FINANCIAL ACCOUNT	:	:	:	:	:	:	:	:	:	:
998 NET ERRORS AND OMISSIONS	:	:	:	:	:	:	:	:	:	:

* Eurostat estimates

(1) Reinvested earnings are not included in investment income.

13.7.

Reporter: Italy

Partner: Japan

	(Mio ECU)									
	1987	1988	1989	1990	1991	1992	1993	1994	1995	1996
	Net									
100 GOODS	-616	-821	-168	-74	-479	-480	-214	389	987	1 526
200 SERVICES	275	320	346	416	467	63	322	229	263	2 547
205 Transportation	81	88	104	90	125	-205	-40	-159	-57	-12
206 Sea transport	:	:	:	:	:	-291	-196	-321	-254	-91
207 Passenger transport on sea	:	:	:	:	:	1	2	2	6	6
208 Freight transport on sea	:	:	:	:	:	-145	-138	-154	-102	76
209 Support. auxiliary and other services	:	:	:	:	:	-146	-60	-169	-157	-173
210 Air transport	:	:	:	:	:	81	152	159	186	68
211 Passenger transport by air	:	:	:	:	:	76	138	136	166	85
212 Freight transport by air	:	:	:	:	:	21	20	39	36	8
213 Supporting, auxiliary and other services	:	:	:	:	:	-17	-6	-17	-16	-26
214 Other transportation	:	:	:	:	:	5	4	3	10	12
236 Travel	139	135	137	159	184	155	226	296	360	2 477
981 Other services	55	98	105	168	158	88	137	54	-43	67
245 Communications services	:	:	:	:	:	-1	-1	-2	-3	-2
249 Construction services	:	:	:	:	:	19	13	13	-32	22
253 Insurance services	:	:	:	:	:	2	10	12	-5	-9
260 Financial services	:	:	:	:	:	27	73	32	-5	18
262 Computer and information services	:	:	:	:	:	0	0	0	-	0
266 Royalties and licence fees	:	:	:	:	:	19	23	33	29	22
268 Other business services	:	:	:	:	:	16	17	-26	-31	13
269 Merchanting and other trade-related serv.	:	:	:	:	:	-7	-25	-38	-60	-25
270 Merchanting	:	:	:	:	:	-7	-27	-39	-59	-25
271 Other trade related services	:	:	:	:	:	0	2	1	-1	0
272 Operational leasing	:	:	:	:	:	-2	-3	-1	-2	0
273 Misc. business, prof. and technical serv.	:	:	:	:	:	24	45	13	31	38
274 Legal, account., man., cons. and pub. rel.	:	:	:	:	:	2	4	1	2	-3
278 Adv., market res. and polling	:	:	:	:	:	4	5	-1	5	2
279 Research and development	:	:	:	:	:	5	10	13	10	11
280 Architect., engin. and other technical	:	:	:	:	:	-2	-10	-8	-8	2
281 Agric., mining and on-site process. *	:	:	:	:	:	0	1	0	2	0
284 Other	:	:	:	:	:	2	7	7	6	4
285 Serv. between affiliated enterprises, nie	:	:	:	:	:	12	28	1	12	21
287 Personal, cultural and recreational services	:	:	:	:	:	6	0	-10	3	3
288 Audio-visual and related services	:	:	:	:	:	6	-2	-11	1	1
289 Other personal, cultural and recreational	:	:	:	:	:	0	3	1	2	2
291 Government services, n i e	-5	-4	0	0	1	-	1	1	1	-
982 Services not allocated	0	0	0	0	0	25	-	37	3	14
300 INCOME (1)	-80	-87	-120	-190	-232	-1 011	-248	-306	-414	-437
310 Compensation of employees	13	12	6	-2	0	-12	-4	-2	6	-
320 Investment Income (1)	-93	-99	-126	-189	-232	-998	-244	-304	-419	-437
379 CURRENT TRANSFERS	3	3	3	3	1	-7	2	2	3	2
993 CURRENT ACCOUNT	:	:	:	:	:	-1 433	-138	314	840	3 638
994 CAPITAL ACCOUNT	:	:	:	:	:	:	:	:	:	:
010 CURRENT + CAPITAL ACCOUNT	-417	-584	61	155	-243	:	:	:	:	:
995 FINANCIAL ACCOUNT	:	:	:	:	:	:	:	:	:	:
998 NET ERRORS AND OMISSIONS	:	:	:	:	:	:	:	:	:	:

* Eurostat estimates

(1) Reinvested earnings are not included in investment income.

14.1.

Reporter: Netherlands

Partner: World

	1987**	1988**	1989**	1990**	1991**	1992	1993	1994	1995 ⁽¹⁾	1996
	(Mio ECU)									
	Credit									
100 GOODS	:	:	:	:	:	106 142	109 209	119 282	134 031	138 546
200 SERVICES	:	:	:	:	:	29 941	33 166	35 983	36 875	39 131
205 Transportation	:	:	:	:	:	12 588	13 306	14 060	14 735	15 931
206 Sea transport	:	:	:	:	:	5 689	5 838	6 207	6 121	5 929
207 Passenger transport on sea	:	:	:	:	:	11	11	13	11	11
208 Freight transport on sea	:	:	:	:	:	3 460	3 550	3 810	3 820	3 615
209 Support. auxiliary and other services	:	:	:	:	:	2 218	2 277	2 383	2 290	2 303
210 Air transport	:	:	:	:	:	3 584	4 041	4 360	5 132	6 482
211 Passenger transport by air	:	:	:	:	:	2 460	2 759	2 926	3 576	4 547
212 Freight transport by air	:	:	:	:	:	609	682	724	849	1 079
213 Supporting, auxiliary and other services	:	:	:	:	:	514	599	710	706	855
214 Other transportation	:	:	:	:	:	3 315	3 428	3 494	3 483	3 521
236 Travel	:	:	:	:	:	4 578	4 604	4 568	5 018	5 160
981 Other services	:	:	:	:	:	12 775	15 256	17 354	17 122	18 040
245 Communications services	:	:	:	:	:	340	372	514	473	506
249 Construction services	:	:	:	:	:	1 299	1 798	2 877	2 501	2 388
253 Insurance services	:	:	:	:	:	0	0	0	130	166
260 Financial services	:	:	:	:	:	187	292	254	272	391
262 Computer and information services	:	:	:	:	:	:	:	:	473	499
266 Royalties and licence fees	:	:	:	:	:	1 242	1 640	1 858	1 812	1 861
268 Other business services	:	:	:	:	:	9 060	10 411	10 982	10 133	11 032
269 Merchanting and other trade-related serv.	:	:	:	:	:	2 459	2 950	3 363	2 860	3 113
270 Merchanting	:	:	:	:	:	796	1 175	1 491	1 458	1 685
271 Other trade related services	:	:	:	:	:	1 663	1 775	1 872	1 401	1 429
272 Operational leasing	:	:	:	:	:	549	613	694	398	412
273 Misc. business, prof. and technical serv.	:	:	:	:	:	6 052	6 849	6 925	6 875	7 507
274 Legal, account., man., cons. & pub. rel.*	:	:	:	:	:	563	637	644	640	699
278 Adv., market res. and polling*	:	:	:	:	:	757	856	866	859	938
279 Research and development*	:	:	:	:	:	785	888	898	891	973
280 Architect., engin. and other technical*	:	:	:	:	:	1 043	1 180	1 193	1 184	1 293
281 Agric., mining and on-site processing*	:	:	:	:	:	29	33	33	33	36
284 Other*	:	:	:	:	:	1 251	1 415	1 431	1 421	1 551
285 Serv. between affiliated enterprises, nie*	:	:	:	:	:	1 626	1 840	1 860	1 847	2 017
287 Personal, cultural and recreational services	:	:	:	:	:	:	:	:	357	395
288 Audio-visual and related services	:	:	:	:	:	:	:	:	174	193
289 Other personal, cultural and recreational	:	:	:	:	:	:	:	:	183	202
291 Government services, n i e	:	:	:	:	:	646	743	868	971	802
982 Services not allocated	:	:	:	:	:	0	0	0	0	0
300 INCOME (2)	:	:	:	:	:	21 327	23 977	24 611	26 674	28 216
310 Compensation of employees	:	:	:	:	:	383	410	430	509	547
320 Investment Income (2)	:	:	:	:	:	20 943	23 567	24 181	26 165	27 668
379 CURRENT TRANSFERS	:	:	:	:	:	3 593	3 722	3 539	3 691	3 476
993 CURRENT ACCOUNT	:	:	:	:	:	161 002	170 075	183 415	201 272	209 370
994 CAPITAL ACCOUNT	:	:	:	:	:	285	493	475	563	843
010 CURRENT + CAPITAL ACCOUNT	:	:	:	:	:	161 287	170 568	183 890	201 835	210 213
995 FINANCIAL ACCOUNT	:	:	:	:	:	:	:	:	:	:
998 NET ERRORS AND OMISSIONS	:	:	:	:	:	:	:	:	:	:

* Eurostat estimates

** The information available to convert data from BPM4 to BPM5 was considered insufficient by the Member State.

(1) From 1995 onwards De Nederlandsche Bank has fully implemented the BPM5 methodology.

(2) From 1992 to 1995 reinvested earnings are included in investment income.

14.1.

Reporter: Netherlands

Partner: World

	1987**	1988**	1989**	1990**	1991**	1992	1993	1994	1995 ⁽¹⁾	1996
	Debit									
100 GOODS	:	:	:	:	:	96 618	94 727	103 543	117 169	121 404
200 SERVICES	:	:	:	:	:	29 735	32 579	34 820	35 158	36 136
205 Transportation	:	:	:	:	:	9 796	10 739	11 236	10 591	10 904
206 Sea transport	:	:	:	:	:	5 628	6 146	6 570	6 005	5 886
207 Passenger transport on sea	:	:	:	:	:	45	52	69	74	75
208 Freight transport on sea	:	:	:	:	:	5 109	5 631	5 889	5 548	5 389
209 Support. auxiliary and other services	:	:	:	:	:	473	463	612	383	421
210 Air transport	:	:	:	:	:	2 228	2 443	2 471	2 418	2 693
211 Passenger transport by air	:	:	:	:	:	1 433	1 538	1 562	1 658	1 835
212 Freight transport by air	:	:	:	:	:	188	202	206	268	317
213 Supporting, auxiliary and other services	:	:	:	:	:	607	702	703	492	542
214 Other transportation	:	:	:	:	:	1 939	2 151	2 195	2 167	2 325
236 Travel	:	:	:	:	:	7 358	7 625	7 872	8 908	9 083
981 Other services	:	:	:	:	:	12 581	14 215	15 713	15 659	16 149
245 Communications services	:	:	:	:	:	305	324	350	518	521
249 Construction services	:	:	:	:	:	944	960	1 576	1 241	1 195
253 Insurance services	:	:	:	:	:	326	183	441	684	700
260 Financial services	:	:	:	:	:	191	225	238	322	331
262 Computer and information services	:	:	:	:	:	:	:	:	409	511
266 Royalties and licence fees	:	:	:	:	:	1 783	2 281	2 252	2 300	2 263
268 Other business services	:	:	:	:	:	8 529	9 589	10 031	8 914	9 309
269 Merchanting and other trade-related serv.	:	:	:	:	:	2 775	2 888	2 965	1 887	1 623
270 Merchanting	:	:	:	:	:	0	0	0	0	0
271 Other trade related services	:	:	:	:	:	2 775	2 888	2 965	1 887	1 623
272 Operational leasing	:	:	:	:	:	555	638	609	320	401
273 Misc. business, prof. and technical serv.	:	:	:	:	:	5 198	6 063	6 457	6 706	7 285
274 Legal, account., man., cons. & pub. rel.*	:	:	:	:	:	629	734	781	811	881
278 Adv., market res. and polling*	:	:	:	:	:	780	909	968	1 006	1 092
279 Research and development*	:	:	:	:	:	453	529	563	585	635
280 Architect., engin. and other technical*	:	:	:	:	:	836	975	1 038	1 078	1 171
281 Agric., mining and on-site processing*	:	:	:	:	:	53	62	66	68	74
284 Other*	:	:	:	:	:	920	1 073	1 143	1 187	1 290
285 Serv. between affiliated enterprises, nie*	:	:	:	:	:	1 528	1 782	1 897	1 971	2 141
287 Personal, cultural and recreational services	:	:	:	:	:	:	:	:	393	410
288 Audio-visual and related services	:	:	:	:	:	:	:	:	213	196
289 Other personal, cultural and recreational	:	:	:	:	:	:	:	:	180	215
291 Government services, n i e	:	:	:	:	:	503	653	824	880	908
982 Services not allocated	:	:	:	:	:	0	0	0	0	0
300 INCOME (2)	:	:	:	:	:	21 974	23 561	22 016	21 900	23 120
310 Compensation of employees	:	:	:	:	:	728	703	638	828	793
320 Investment Income (2)	:	:	:	:	:	21 246	22 858	21 377	21 071	22 327
379 CURRENT TRANSFERS	:	:	:	:	:	6 943	7 575	7 955	8 527	8 737
993 CURRENT ACCOUNT	:	:	:	:	:	155 271	158 442	168 334	182 754	189 397
994 CAPITAL ACCOUNT	:	:	:	:	:	769	1 107	1 314	1 494	2 449
010 CURRENT + CAPITAL ACCOUNT	:	:	:	:	:	156 040	159 549	169 648	184 248	191 846
995 FINANCIAL ACCOUNT	:	:	:	:	:	:	:	:	:	:
998 NET ERRORS AND OMISSIONS	:	:	:	:	:	:	:	:	:	:

* Eurostat estimates

** The information available to convert data from BPM4 to BPM5 was considered insufficient by the Member State.

(1) From 1995 onwards De Nederlandsche Bank has fully implemented the BPM5 methodology.

(2) From 1992 to 1995 reinvested earnings are included in investment income.

14.1.

Reporter: Netherlands

Partner: World

	1987**	1988**	1989**	1990**	1991**	1992	1993	1994	1995 ⁽¹⁾	1996
	Net									
100 GOODS	:	:	:	:	:	9 523	14 482	15 739	16 862	17 143
200 SERVICES	:	:	:	:	:	206	587	1 162	1 717	2 995
205 Transportation	:	:	:	:	:	2 792	2 567	2 824	4 145	5 027
206 Sea transport	:	:	:	:	:	61	-308	-363	115	43
207 Passenger transport on sea	:	:	:	:	:	-34	-41	-56	-63	-64
208 Freight transport on sea	:	:	:	:	:	-1 649	-2 081	-2 079	-1 729	-1 774
209 Support. auxiliary and other services	:	:	:	:	:	1 744	1 814	1 771	1 907	1 882
210 Air transport	:	:	:	:	:	1 355	1 598	1 889	2 713	3 788
211 Passenger transport by air	:	:	:	:	:	1 027	1 221	1 364	1 918	2 712
212 Freight transport by air	:	:	:	:	:	421	480	518	582	762
213 Supporting, auxiliary and other services	:	:	:	:	:	-93	-103	7	214	314
214 Other transportation	:	:	:	:	:	1 376	1 278	1 299	1 316	1 196
236 Travel	:	:	:	:	:	-2 780	-3 021	-3 304	-3 891	-3 924
981 Other services	:	:	:	:	:	194	1 041	1 641	1 463	1 891
245 Communications services	:	:	:	:	:	35	48	164	-45	-15
249 Construction services	:	:	:	:	:	355	838	1 301	1 260	1 192
253 Insurance services	:	:	:	:	:	-326	-183	-441	-554	-534
260 Financial services	:	:	:	:	:	-4	67	16	-50	60
262 Computer and information services	:	:	:	:	:	:	:	:	64	-12
266 Royalties and licence fees	:	:	:	:	:	-541	-640	-395	-488	-402
268 Other business services	:	:	:	:	:	531	822	951	1 219	1 723
269 Merchunting and other trade-related serv.	:	:	:	:	:	-317	62	398	972	1 490
270 Merchunting	:	:	:	:	:	796	1 175	1 491	1 458	1 685
271 Other trade related services	:	:	:	:	:	-1 112	-1 113	-1 093	-486	-194
272 Operational leasing	:	:	:	:	:	-7	-25	85	79	11
273 Misc. business, prof. and technical serv.	:	:	:	:	:	854	785	468	169	222
274 Legal, account., man., cons. & pub. rel.*	:	:	:	:	:	-66	-96	-137	-171	-183
278 Adv., market res. and polling*	:	:	:	:	:	-23	-53	-103	-146	-154
279 Research and development*	:	:	:	:	:	331	359	335	306	338
280 Architect., engin. and other technical*	:	:	:	:	:	207	205	155	106	122
281 Agric., mining and on-site processing*	:	:	:	:	:	-24	-29	-32	-35	-38
284 Other*	:	:	:	:	:	330	342	288	233	261
285 Serv. between affiliated enterprises, nie*	:	:	:	:	:	98	58	-37	-124	-124
287 Personal, cultural and recreational services	:	:	:	:	:	:	:	:	-36	-15
288 Audio-visual and related services	:	:	:	:	:	:	:	:	-40	-3
289 Other personal, cultural and recreational	:	:	:	:	:	:	:	:	4	-13
291 Government services, n i e	:	:	:	:	:	143	90	44	91	-105
982 Services not allocated	:	:	:	:	:	0	0	0	0	0
300 INCOME (2)	:	:	:	:	:	-648	416	2 595	4 774	5 096
310 Compensation of employees	:	:	:	:	:	-345	-293	-209	-319	-245
320 Investment income (2)	:	:	:	:	:	-303	709	2 805	5 094	5 341
379 CURRENT TRANSFERS	:	:	:	:	:	-3 351	-3 853	-4 416	-4 835	-5 261
993 CURRENT ACCOUNT	:	:	:	:	:	5 731	11 633	15 081	18 518	19 973
994 CAPITAL ACCOUNT	:	:	:	:	:	-484	-614	-839	-931	-1 606
010 CURRENT + CAPITAL ACCOUNT	:	:	:	:	:	5 247	11 019	14 242	17 587	18 367
995 FINANCIAL ACCOUNT	:	:	:	:	:	-10 440	-13 979	-7 461	-10 735	-2 036
998 NET ERRORS AND OMISSIONS	:	:	:	:	:	5 193	2 960	-6 781	-6 853	-16 331

* Eurostat estimates

** The information available to convert data from BPM4 to BPM5 was considered insufficient by the Member State.

(1) From 1995 onwards De Nederlandsche Bank has fully implemented the BPM5 methodology.

(2) From 1992 to 1995 reinvested earnings are included in investment income.

14.2.

Reporter: Netherlands

Partner: Intra EU-15

	1987**	1988**	1989**	1990**	1991**	1992	1993	1994	1995 ⁽¹⁾	1996 ⁽²⁾
	(Mio ECU)									
	Credit									
100 GOODS	:	:	:	:	:	82 668	87 362	98 121	113 936	119 516
200 SERVICES	:	:	:	:	:	18 870	19 837	20 824	21 711	22 594
205 Transportation	:	:	:	:	:	7 314	7 501	8 053	8 286	8 545
206 Sea transport	:	:	:	:	:	3 230	3 330	3 575	3 424	3 303
207 Passenger transport on sea	:	:	:	:	:	6	6	6	6	6
208 Freight transport on sea	:	:	:	:	:	1 834	1 885	2 085	2 123	2 035
209 Support. auxiliary and other services	:	:	:	:	:	1 391	1 439	1 485	1 295	1 261
210 Air transport	:	:	:	:	:	1 384	1 397	1 655	2 057	2 386
211 Passenger transport by air	:	:	:	:	:	935	935	1 082	1 397	1 636
212 Freight transport by air	:	:	:	:	:	232	231	268	332	388
213 Supporting, auxiliary and other services	:	:	:	:	:	217	232	305	328	361
214 Other transportation	:	:	:	:	:	2 700	2 774	2 823	2 805	2 857
236 Travel	:	:	:	:	:	3 536	3 411	3 415	3 636	3 816
981 Other services	:	:	:	:	:	8 020	8 925	9 356	9 789	10 233
245 Communications services	:	:	:	:	:	247	252	299	316	336
249 Construction services	:	:	:	:	:	524	590	852	1 078	1 152
253 Insurance services	:	:	:	:	:	0	0	0	123	98
260 Financial services	:	:	:	:	:	92	155	148	141	169
262 Computer and information services	:	:	:	:	:	:	:	:	333	382
266 Royalties and licence fees	:	:	:	:	:	709	855	1 008	1 028	1 109
268 Other business services	:	:	:	:	:	6 191	6 795	6 754	6 153	6 364
269 Merchanting and other trade-related serv.	:	:	:	:	:	1 671	1 915	2 221	1 930	2 041
270 Merchanting	:	:	:	:	:	564	760	1 019	1 032	1 189
271 Other trade related services	:	:	:	:	:	1 107	1 154	1 201	898	852
272 Operational leasing	:	:	:	:	:	385	416	423	208	236
273 Misc. business, prof. and technical serv.	:	:	:	:	:	4 136	4 464	4 111	4 015	4 087
274 Legal, account., man., cons. & pub. rel.*	:	:	:	:	:	385	415	383	374	380
278 Adv., market res. and polling*	:	:	:	:	:	517	558	514	502	511
279 Research and development*	:	:	:	:	:	536	579	533	520	530
280 Architect., engin. and other technical*	:	:	:	:	:	712	769	708	692	704
281 Agric., mining and on-site processing*	:	:	:	:	:	20	21	20	19	20
284 Other*	:	:	:	:	:	855	922	849	830	845
285 Serv. between affiliated enterprises, nie*	:	:	:	:	:	1 111	1 199	1 104	1 079	1 098
287 Personal, cultural and recreational services	:	:	:	:	:	:	:	:	284	303
288 Audio-visual and related services	:	:	:	:	:	:	:	:	162	161
289 Other personal, cultural and recreational	:	:	:	:	:	:	:	:	122	142
291 Government services, n i e	:	:	:	:	:	257	278	295	334	319
982 Services not allocated	:	:	:	:	:	0	0	0	0	0
300 INCOME (2)	:	:	:	:	:	11 697	12 003	13 436	13 052	14 859
310 Compensation of employees	:	:	:	:	:	296	309	336	388	409
320 Investment Income (2)	:	:	:	:	:	11 401	11 695	13 100	12 664	14 450
379 CURRENT TRANSFERS	:	:	:	:	:	3 228	3 350	3 107	3 296	3 049
993 CURRENT ACCOUNT	:	:	:	:	:	116 462	122 553	135 488	151 995	160 019
994 CAPITAL ACCOUNT	:	:	:	:	:	:	:	:	:	:
010 CURRENT + CAPITAL ACCOUNT	:	:	:	:	:	:	:	:	:	:
995 FINANCIAL ACCOUNT	:	:	:	:	:	:	:	:	:	:
998 NET ERRORS AND OMISSIONS	:	:	:	:	:	:	:	:	:	:

* Eurostat estimates

** The information available to convert data from BPM4 to BPM5 was considered insufficient by the Member State.

(1) From 1995 onwards De Nederlandsche Bank has fully implemented the BPM5 methodology.

(2) From 1992 to 1995 reinvested earnings are included in investment income.

14.2.

Reporter: Netherlands

Partner: Intra EU-15

(Mio ECU)

	1987**	1988**	1989**	1990**	1991**	1992	1993	1994	1995 ⁽¹⁾	1996
	Debit									
100 GOODS	:	:	:	:	:	68 098	67 529	75 373	85 840	86 813
200 SERVICES	:	:	:	:	:	18 612	19 746	20 939	21 289	22 086
205 Transportation	:	:	:	:	:	5 825	6 238	6 424	6 003	6 104
206 Sea transport	:	:	:	:	:	3 231	3 458	3 681	3 176	3 047
207 Passenger transport on sea	:	:	:	:	:	43	49	65	71	72
208 Freight transport on sea	:	:	:	:	:	2 744	3 010	3 131	2 943	2 805
209 Support. auxiliary and other services	:	:	:	:	:	444	399	485	162	170
210 Air transport	:	:	:	:	:	917	959	906	1 126	1 243
211 Passenger transport by air	:	:	:	:	:	615	641	617	790	873
212 Freight transport by air	:	:	:	:	:	81	85	82	127	150
213 Supporting, auxiliary and other services	:	:	:	:	:	220	232	206	209	219
214 Other transportation	:	:	:	:	:	1 677	1 821	1 838	1 700	1 815
236 Travel	:	:	:	:	:	5 485	5 656	5 800	6 522	6 651
981 Other services	:	:	:	:	:	7 303	7 853	8 715	8 765	9 331
245 Communications services	:	:	:	:	:	161	188	208	304	351
249 Construction services	:	:	:	:	:	346	336	645	450	564
253 Insurance services	:	:	:	:	:	188	99	241	556	485
260 Financial services	:	:	:	:	:	114	113	123	165	186
262 Computer and information services	:	:	:	:	:	:	:	:	284	340
266 Royalties and licence fees	:	:	:	:	:	716	797	703	789	936
268 Other business services	:	:	:	:	:	5 585	6 065	6 512	5 751	5 938
269 Merchanting and other trade-related serv.	:	:	:	:	:	1 648	1 699	1 837	1 063	882
270 Merchanting	:	:	:	:	:	0	0	0	0	0
271 Other trade related services	:	:	:	:	:	1 648	1 699	1 837	1 063	882
272 Operational leasing	:	:	:	:	:	307	379	391	171	194
273 Misc. business, prof. and technical serv.	:	:	:	:	:	3 630	3 988	4 285	4 517	4 862
274 Legal, account., man., cons. & pub. rel.*	:	:	:	:	:	439	482	518	546	588
278 Adv., market res. and polling*	:	:	:	:	:	544	598	643	677	729
279 Research and development*	:	:	:	:	:	317	348	374	394	424
280 Architect., engin. and other technical*	:	:	:	:	:	584	641	689	726	782
281 Agric., mining and on-site processing*	:	:	:	:	:	37	41	44	46	49
284 Other*	:	:	:	:	:	643	706	759	800	861
285 Serv. between affiliated enterprises, nie*	:	:	:	:	:	1 067	1 172	1 259	1 327	1 429
287 Personal, cultural and recreational services	:	:	:	:	:	:	:	:	203	239
288 Audio-visual and related services	:	:	:	:	:	:	:	:	98	120
289 Other personal, cultural and recreational	:	:	:	:	:	:	:	:	105	119
291 Government services, n i e	:	:	:	:	:	193	257	283	263	291
982 Services not allocated	:	:	:	:	:	0	0	0	0	0
300 INCOME (2)	:	:	:	:	:	11 336	12 967	12 192	11 792	12 404
310 Compensation of employees	:	:	:	:	:	506	466	420	566	542
320 Investment income (2)	:	:	:	:	:	10 830	12 501	11 772	11 225	11 862
379 CURRENT TRANSFERS	:	:	:	:	:	4 945	5 511	5 666	5 778	6 066
993 CURRENT ACCOUNT	:	:	:	:	:	102 991	105 752	114 170	124 699	127 370
994 CAPITAL ACCOUNT	:	:	:	:	:	:	:	:	:	:
010 CURRENT + CAPITAL ACCOUNT	:	:	:	:	:	:	:	:	:	:
995 FINANCIAL ACCOUNT	:	:	:	:	:	:	:	:	:	:
998 NET ERRORS AND OMISSIONS	:	:	:	:	:	:	:	:	:	:

* Eurostat estimates

** The information available to convert data from BPM4 to BPM5 was considered insufficient by the Member State.

(1) From 1995 onwards De Nederlandsche Bank has fully implemented the BPM5 methodology.

(2) From 1992 to 1995 reinvested earnings are included in investment income.

14.2.

Reporter: Netherlands

Partner: Intra EU-15

	(Mio ECU)									
	1987**	1988**	1989**	1990**	1991**	1992	1993	1994	1995 ⁽¹⁾	1996
	Net									
100 GOODS	:	:	:	:	:	14 570	19 833	22 748	28 086	32 704
200 SERVICES	:	:	:	:	:	258	91	-115	422	508
205 Transportation	:	:	:	:	:	1 489	1 263	1 629	2 284	2 441
206 Sea transport	:	:	:	:	:	-1	-128	-106	248	256
207 Passenger transport on sea	:	:	:	:	:	-37	-44	-59	-64	-65
208 Freight transport on sea	:	:	:	:	:	-910	-1 124	-1 046	-821	-770
209 Support. auxiliary and other services	:	:	:	:	:	947	1 041	1 000	1 133	1 091
210 Air transport	:	:	:	:	:	467	439	750	930	1 143
211 Passenger transport by air	:	:	:	:	:	320	294	465	607	763
212 Freight transport by air	:	:	:	:	:	150	146	185	204	237
213 Supporting, auxiliary and other services	:	:	:	:	:	-4	0	99	119	143
214 Other transportation	:	:	:	:	:	1 023	953	985	1 105	1 043
236 Travel	:	:	:	:	:	-1 950	-2 244	-2 385	-2 886	-2 835
981 Other services	:	:	:	:	:	718	1 072	641	1 024	902
245 Communications services	:	:	:	:	:	86	65	92	12	-15
249 Construction services	:	:	:	:	:	178	254	207	628	589
253 Insurance services	:	:	:	:	:	-188	-99	-241	-433	-387
260 Financial services	:	:	:	:	:	-22	42	25	-24	-18
262 Computer and information services	:	:	:	:	:	:	:	:	48	42
266 Royalties and licence fees	:	:	:	:	:	-7	58	305	239	173
268 Other business services	:	:	:	:	:	607	730	242	402	426
269 Merchanting and other trade-related serv.	:	:	:	:	:	24	217	384	867	1 159
270 Merchanting	:	:	:	:	:	564	760	1 019	1 032	1 189
271 Other trade related services	:	:	:	:	:	-540	-544	-635	-165	-29
272 Operational leasing	:	:	:	:	:	78	37	32	37	42
273 Misc. business, prof. and technical serv.	:	:	:	:	:	506	476	-174	-502	-775
274 Legal, account., man., cons. & pub. rel.*	:	:	:	:	:	-54	-67	-136	-173	-208
278 Adv., market res. and polling*	:	:	:	:	:	-27	-40	-129	-176	-218
279 Research and development*	:	:	:	:	:	220	231	159	127	106
280 Architect., engin. and other technical*	:	:	:	:	:	129	128	19	-35	-78
281 Agric., mining and on-site processing*	:	:	:	:	:	-17	-19	-24	-27	-30
284 Other*	:	:	:	:	:	212	216	91	30	-16
285 Serv. between affiliated enterprises, nie*	:	:	:	:	:	44	27	-155	-249	-331
287 Personal, cultural and recreational services	:	:	:	:	:	:	:	:	81	64
288 Audio-visual and related services	:	:	:	:	:	:	:	:	64	41
289 Other personal, cultural and recreational	:	:	:	:	:	:	:	:	17	23
291 Government services, n i e	:	:	:	:	:	64	22	12	71	28
982 Services not allocated	:	:	:	:	:	0	0	0	0	0
300 INCOME (2)	:	:	:	:	:	361	-963	1 244	1 260	2 455
310 Compensation of employees	:	:	:	:	:	-210	-157	-84	-179	-133
320 Investment Income (2)	:	:	:	:	:	571	-806	1 328	1 438	2 588
378 CURRENT TRANSFERS	:	:	:	:	:	-1 717	-2 160	-2 559	-2 482	-3 017
993 CURRENT ACCOUNT	:	:	:	:	:	13 471	16 801	21 318	27 295	32 649
994 CAPITAL ACCOUNT	:	:	:	:	:	:	:	:	:	:
010 CURRENT + CAPITAL ACCOUNT	:	:	:	:	:	:	:	:	:	:
995 FINANCIAL ACCOUNT	:	:	:	:	:	:	:	:	:	:
998 NET ERRORS AND OMISSIONS	:	:	:	:	:	:	:	:	:	:

* Eurostat estimates

** The information available to convert data from BPM4 to BPM5 was considered insufficient by the Member State.

(1) From 1995 onwards De Nederlandsche Bank has fully implemented the BPM5 methodology.

(2) From 1992 to 1995 reinvested earnings are included in investment income.

14.3.

Reporter: Netherlands

Partner: Extra EU-15

(Mio ECU)

	1987**	1988**	1989**	1990**	1991**	1992	1993	1994	1995 ⁽¹⁾	1996
	Credit									
100 GOODS	:	:	:	:	:	22 642	26 975	27 715	28 665	28 651
200 SERVICES	:	:	:	:	:	10 826	13 211	15 109	15 125	16 430
205 Transportation	:	:	:	:	:	5 104	5 758	5 979	6 431	7 372
206 Sea transport	:	:	:	:	:	2 352	2 481	2 610	2 685	2 619
207 Passenger transport on sea	:	:	:	:	:	6	6	6	5	5
208 Freight transport on sea	:	:	:	:	:	1 559	1 648	1 712	1 695	1 577
209 Support. auxiliary and other services	:	:	:	:	:	788	827	892	985	1 037
210 Air transport	:	:	:	:	:	2 198	2 635	2 704	3 074	4 094
211 Passenger transport by air	:	:	:	:	:	1 525	1 819	1 844	2 178	2 910
212 Freight transport by air	:	:	:	:	:	377	450	456	517	690
213 Supporting, auxiliary and other services	:	:	:	:	:	296	366	404	377	494
214 Other transportation	:	:	:	:	:	553	642	664	673	659
236 Travel	:	:	:	:	:	1 037	1 173	1 153	1 381	1 268
981 Other services	:	:	:	:	:	4 686	6 280	7 977	7 312	7 789
245 Communications services	:	:	:	:	:	91	119	214	157	170
249 Construction services	:	:	:	:	:	771	1 206	2 024	1 423	1 235
253 Insurance services	:	:	:	:	:	0	0	0	6	67
260 Financial services	:	:	:	:	:	94	136	105	129	219
262 Computer and information services	:	:	:	:	:	:	:	:	139	116
266 Royalties and licence fees	:	:	:	:	:	531	785	850	784	751
268 Other business services	:	:	:	:	:	2 821	3 579	4 211	3 965	4 655
269 Merchanting and other trade-related serv.	:	:	:	:	:	775	1 024	1 137	923	1 070
270 Merchanting	:	:	:	:	:	232	411	471	425	495
271 Other trade related services	:	:	:	:	:	542	613	665	498	575
272 Operational leasing	:	:	:	:	:	162	195	271	190	176
273 Misc. business, prof. and technical serv.	:	:	:	:	:	1 885	2 359	2 803	2 852	3 409
274 Legal, account., man., cons. & pub. rel.*	:	:	:	:	:	175	220	261	265	317
278 Adv., market res. and polling*	:	:	:	:	:	236	295	350	356	426
279 Research and development*	:	:	:	:	:	244	306	363	370	442
280 Architect., engin. and other technical*	:	:	:	:	:	325	406	483	491	587
281 Agric., mining and on-site processing*	:	:	:	:	:	9	11	13	14	16
284 Other*	:	:	:	:	:	389	487	579	589	704
285 Serv. between affiliated enterprises, nie*	:	:	:	:	:	506	634	753	766	916
287 Personal, cultural and recreational services	:	:	:	:	:	:	:	:	73	92
288 Audio-visual and related services	:	:	:	:	:	:	:	:	12	32
289 Other personal, cultural and recreational	:	:	:	:	:	:	:	:	61	59
291 Government services, n i e	:	:	:	:	:	378	455	573	637	484
982 Services not allocated	:	:	:	:	:	0	0	0	0	0
300 INCOME (2)	:	:	:	:	:	9 586	11 931	11 146	13 590	13 350
310 Compensation of employees	:	:	:	:	:	66	97	92	119	138
320 Investment Income (2)	:	:	:	:	:	9 519	11 833	11 054	13 471	13 212
379 CURRENT TRANSFERS	:	:	:	:	:	344	353	427	394	425
993 CURRENT ACCOUNT	:	:	:	:	:	43 398	52 470	54 397	57 773	58 856
994 CAPITAL ACCOUNT	:	:	:	:	:	:	:	:	:	:
010 CURRENT + CAPITAL ACCOUNT	:	:	:	:	:	:	:	:	:	:
995 FINANCIAL ACCOUNT	:	:	:	:	:	:	:	:	:	:
998 NET ERRORS AND OMISSIONS	:	:	:	:	:	:	:	:	:	:

* Eurostat estimates

** The information available to convert data from BPM4 to BPM5 was considered insufficient by the Member State.

(1) From 1995 onwards De Nederlandsche Bank has fully implemented the BPM5 methodology.

(2) From 1992 to 1995 reinvested earnings are included in investment income.

14.3.

Reporter: Netherlands

Partner: Extra EU-15

	(Mio ECU)									
	1987**	1988**	1989**	1990**	1991**	1992	1993	1994	1995 ⁽¹⁾	1996
	Debit									
100 GOODS	:	:	:	:	:	28 436	32 011	35 388	40 047	44 389
200 SERVICES	:	:	:	:	:	10 952	12 659	13 789	13 808	13 921
205 Transportation	:	:	:	:	:	3 874	4 410	4 745	4 547	4 773
206 Sea transport	:	:	:	:	:	2 319	2 612	2 831	2 799	2 823
207 Passenger transport on sea	:	:	:	:	:	3	3	4	4	4
208 Freight transport on sea	:	:	:	:	:	2 290	2 548	2 702	2 577	2 569
209 Support. auxiliary and other services	:	:	:	:	:	26	61	126	219	250
210 Air transport	:	:	:	:	:	1 307	1 482	1 564	1 289	1 448
211 Passenger transport by air	:	:	:	:	:	813	896	944	867	960
212 Freight transport by air	:	:	:	:	:	106	117	123	140	166
213 Supporting, auxiliary and other services	:	:	:	:	:	388	469	496	281	322
214 Other transportation	:	:	:	:	:	248	316	350	459	502
236 Travel	:	:	:	:	:	1 827	1 917	2 066	2 381	2 360
981 Other services	:	:	:	:	:	5 251	6 332	6 978	6 881	6 788
245 Communications services	:	:	:	:	:	143	134	142	214	170
249 Construction services	:	:	:	:	:	597	623	931	791	632
253 Insurance services	:	:	:	:	:	144	84	200	125	215
260 Financial services	:	:	:	:	:	75	110	113	154	142
262 Computer and information services	:	:	:	:	:	:	:	:	124	170
266 Royalties and licence fees	:	:	:	:	:	1 066	1 483	1 548	1 511	1 327
268 Other business services	:	:	:	:	:	2 917	3 502	3 503	3 154	3 346
269 Merchanting and other trade-related serv.	:	:	:	:	:	1 119	1 183	1 125	823	740
270 Merchanting	:	:	:	:	:	0	0	0	0	0
271 Other trade related services	:	:	:	:	:	1 119	1 183	1 125	823	740
272 Operational leasing	:	:	:	:	:	247	257	214	149	207
273 Misc. business, prof. and technical serv.	:	:	:	:	:	1 551	2 061	2 164	2 183	2 399
274 Legal, account., man., cons. & pub. rel.*	:	:	:	:	:	188	249	262	264	290
278 Adv., market res. and polling*	:	:	:	:	:	233	309	325	327	360
279 Research and development*	:	:	:	:	:	135	180	189	190	209
280 Architect., engin. and other technical*	:	:	:	:	:	249	331	348	351	386
281 Agric., mining and on-site processing*	:	:	:	:	:	16	21	22	22	24
284 Other*	:	:	:	:	:	275	365	383	386	425
285 Serv. between affiliated enterprises, nie*	:	:	:	:	:	456	606	636	642	705
287 Personal, cultural and recreational services	:	:	:	:	:	:	:	:	190	171
288 Audio-visual and related services	:	:	:	:	:	:	:	:	116	75
289 Other personal, cultural and recreational	:	:	:	:	:	:	:	:	74	95
291 Government services, n i e	:	:	:	:	:	309	396	540	617	617
982 Services not allocated	:	:	:	:	:	0	0	0	0	0
300 INCOME (2)	:	:	:	:	:	10 601	10 532	9 794	10 092	10 706
310 Compensation of employees	:	:	:	:	:	219	234	218	261	249
320 Investment Income (2)	:	:	:	:	:	10 382	10 298	9 576	9 831	10 457
379 CURRENT TRANSFERS	:	:	:	:	:	1 980	2 039	2 286	2 745	2 668
993 CURRENT ACCOUNT	:	:	:	:	:	51 969	57 241	61 258	66 692	71 684
994 CAPITAL ACCOUNT	:	:	:	:	:	:	:	:	:	:
010 CURRENT + CAPITAL ACCOUNT	:	:	:	:	:	:	:	:	:	:
995 FINANCIAL ACCOUNT	:	:	:	:	:	:	:	:	:	:
998 NET ERRORS AND OMISSIONS	:	:	:	:	:	:	:	:	:	:

* Eurostat estimates

** The information available to convert data from BPM4 to BPM5 was considered insufficient by the Member State.

(1) From 1995 onwards De Nederlandsche Bank has fully implemented the BPM5 methodology.

(2) From 1992 to 1995 reinvested earnings are included in investment income.

14.3.

Reporter: Netherlands

Partner: Extra EU-15

(Mio ECU)

	1987**	1988**	1989**	1990**	1991**	1992	1993	1994	1995 ⁽¹⁾	1996
	Net									
100 GOODS	:	:	:	:	:	-5 794	-5 036	-7 673	-11 382	-15 738
200 SERVICES	:	:	:	:	:	-126	553	1 320	1 317	2 509
205 Transportation	:	:	:	:	:	1 230	1 348	1 234	1 885	2 599
206 Sea transport	:	:	:	:	:	33	-131	-221	-114	-205
207 Passenger transport on sea	:	:	:	:	:	3	3	3	1	1
208 Freight transport on sea	:	:	:	:	:	-731	-900	-989	-882	-991
209 Support. auxiliary and other services	:	:	:	:	:	761	766	766	766	786
210 Air transport	:	:	:	:	:	891	1 153	1 140	1 785	2 647
211 Passenger transport by air	:	:	:	:	:	711	923	899	1 311	1 950
212 Freight transport by air	:	:	:	:	:	271	333	333	377	524
213 Supporting, auxiliary and other services	:	:	:	:	:	-91	-103	-92	96	172
214 Other transportation	:	:	:	:	:	306	326	315	214	157
236 Travel	:	:	:	:	:	-791	-743	-913	-1 000	-1 091
981 Other services	:	:	:	:	:	-565	-52	999	432	1 001
245 Communications services	:	:	:	:	:	-52	-15	72	-57	0
249 Construction services	:	:	:	:	:	175	583	1 093	631	603
253 Insurance services	:	:	:	:	:	-144	-84	-200	-120	-148
260 Financial services	:	:	:	:	:	18	25	-8	-26	77
262 Computer and information services	:	:	:	:	:	:	:	:	15	-54
266 Royalties and licence fees	:	:	:	:	:	-535	-698	-698	-727	-575
268 Other business services	:	:	:	:	:	-96	77	708	811	1 310
269 Merchenting and other trade-related serv.	:	:	:	:	:	-345	-159	11	101	330
270 Merchenting	:	:	:	:	:	232	411	471	425	495
271 Other trade related services	:	:	:	:	:	-577	-570	-460	-325	-165
272 Operational leasing	:	:	:	:	:	-85	-62	57	41	-31
273 Misc. business, prof. and technical serv.	:	:	:	:	:	334	298	639	669	1 010
274 Legal, account., man., cons. & pub. rel.*	:	:	:	:	:	-12	-30	-1	1	27
278 Adv., market res. and polling*	:	:	:	:	:	3	-14	26	29	66
279 Research and development*	:	:	:	:	:	109	126	175	179	233
280 Architect., engin. and other technical*	:	:	:	:	:	75	75	135	140	202
281 Agric., mining and on-site processing*	:	:	:	:	:	-7	-10	-9	-9	-8
284 Other*	:	:	:	:	:	115	123	196	203	280
285 Serv. between affiliated enterprises, nie*	:	:	:	:	:	51	28	117	125	211
287 Personal, cultural and recreational services	:	:	:	:	:	:	:	:	-116	-79
288 Audio-visual and related services	:	:	:	:	:	:	:	:	-104	-43
289 Other personal, cultural and recreational	:	:	:	:	:	:	:	:	-12	-36
291 Government services, n i e	:	:	:	:	:	69	59	33	20	-133
982 Services not allocated	:	:	:	:	:	0	0	0	0	0
300 INCOME (2)	:	:	:	:	:	-1 015	1 398	1 351	3 498	2 643
310 Compensation of employees	:	:	:	:	:	-153	-137	-126	-142	-111
320 Investment Income (2)	:	:	:	:	:	-863	1 535	1 478	3 640	2 755
379 CURRENT TRANSFERS	:	:	:	:	:	-1 636	-1 686	-1 859	-2 352	-2 243
993 CURRENT ACCOUNT	:	:	:	:	:	-8 571	-4 771	-6 861	-8 919	-12 828
994 CAPITAL ACCOUNT	:	:	:	:	:	:	:	:	:	:
010 CURRENT + CAPITAL ACCOUNT	:	:	:	:	:	:	:	:	:	:
995 FINANCIAL ACCOUNT	:	:	:	:	:	:	:	:	:	:
998 NET ERRORS AND OMISSIONS	:	:	:	:	:	:	:	:	:	:

* Eurostat estimates

** The information available to convert data from BPM4 to BPM5 was considered insufficient by the Member State.

(1) From 1995 onwards De Nederlandsche Bank has fully implemented the BPM5 methodology.

(2) From 1992 to 1995 reinvested earnings are included in investment income.

14.4.

Reporter: Netherlands

Partner: Intra EU-12

(Mio ECU)

	1987**	1988**	1989**	1990**	1991**	1992	1993	1994	1995 ⁽¹⁾	1996
	Credit									
100 GOODS	:	:	:	:	:	79 073	83 351	93 632	107 566	112 377
200 SERVICES	:	:	:	:	:	17 818	18 712	19 543	20 313	21 097
205 Transportation	:	:	:	:	:	6 751	6 906	7 424	7 619	7 789
206 Sea transport	:	:	:	:	:	2 956	3 031	3 289	3 119	2 989
207 Passenger transport on sea	:	:	:	:	:	5	5	5	6	6
208 Freight transport on sea	:	:	:	:	:	1 670	1 701	1 900	1 916	1 818
209 Support. auxiliary and other services	:	:	:	:	:	1 281	1 326	1 384	1 197	1 166
210 Air transport	:	:	:	:	:	1 250	1 257	1 478	1 848	2 107
211 Passenger transport by air	:	:	:	:	:	842	836	962	1 253	1 441
212 Freight transport by air	:	:	:	:	:	208	207	238	298	342
213 Supporting, auxiliary and other services	:	:	:	:	:	200	215	279	298	324
214 Other transportation	:	:	:	:	:	2 546	2 618	2 656	2 652	2 693
236 Travel	:	:	:	:	:	3 408	3 262	3 252	3 472	3 669
981 Other services	:	:	:	:	:	7 659	8 544	8 867	9 222	9 639
245 Communications services	:	:	:	:	:	222	232	274	288	309
249 Construction services	:	:	:	:	:	513	584	842	1 051	1 107
253 Insurance services	:	:	:	:	:	0	0	0	105	87
260 Financial services	:	:	:	:	:	90	150	146	138	163
262 Computer and information services	:	:	:	:	:	:	:	:	312	342
266 Royalties and licence fees	:	:	:	:	:	666	815	940	934	1 022
268 Other business services	:	:	:	:	:	5 912	6 489	6 373	5 790	6 003
269 Merchancing and other trade-related serv.	:	:	:	:	:	1 575	1 798	2 098	1 816	1 916
270 Merchancing	:	:	:	:	:	532	705	954	967	1 110
271 Other trade related services	:	:	:	:	:	1 043	1 092	1 144	849	805
272 Operational leasing	:	:	:	:	:	359	394	404	192	228
273 Misc. business, prof. and technical serv.	:	:	:	:	:	3 978	4 297	3 870	3 782	3 859
274 Legal, account., man., cons. & pub. rel.*	:	:	:	:	:	370	400	360	352	359
278 Adv., market res. and polling*	:	:	:	:	:	497	537	484	473	482
279 Research and development*	:	:	:	:	:	516	557	502	490	500
280 Architect., engin. and other technical*	:	:	:	:	:	685	740	667	651	665
281 Agric., mining and on-site processing*	:	:	:	:	:	19	21	19	18	18
284 Other*	:	:	:	:	:	822	888	800	781	797
285 Serv. between affiliated enterprises, nie*	:	:	:	:	:	1 069	1 154	1 040	1 016	1 037
287 Personal, cultural and recreational services	:	:	:	:	:	:	:	:	275	290
288 Audio-visual and related services	:	:	:	:	:	:	:	:	157	157
289 Other personal, cultural and recreational	:	:	:	:	:	:	:	:	118	133
291 Government services, n i e	:	:	:	:	:	255	274	291	328	316
982 Services not allocated	:	:	:	:	:	0	0	0	0	0
300 INCOME (2)	:	:	:	:	:	11 008	11 442	12 684	12 381	14 043
310 Compensation of employees	:	:	:	:	:	292	306	333	383	403
320 Investment Income (2)	:	:	:	:	:	10 716	11 136	12 351	11 998	13 640
379 CURRENT TRANSFERS	:	:	:	:	:	3 209	3 334	3 084	3 276	3 023
993 CURRENT ACCOUNT	:	:	:	:	:	111 108	116 840	128 944	143 536	150 540
994 CAPITAL ACCOUNT	:	:	:	:	:	:	:	:	:	:
010 CURRENT + CAPITAL ACCOUNT	:	:	:	:	:	:	:	:	:	:
995 FINANCIAL ACCOUNT	:	:	:	:	:	:	:	:	:	:
998 NET ERRORS AND OMISSIONS	:	:	:	:	:	:	:	:	:	:

* Eurostat estimates

** The information available to convert data from BPM4 to BPM5 was considered insufficient by the Member State.

(1) From 1995 onwards De Nederlandsche Bank has fully implemented the BPM5 methodology.

(2) From 1992 to 1995 reinvested earnings are included in investment income.

14.4.

Reporter: Netherlands

Partner: Intra EU-12

(Mio ECU)

	1987**	1988**	1989**	1990**	1991**	1992	1993	1994	1995 ⁽¹⁾	1996
	Debit									
100 GOODS	:	:	:	:	:	64 157	63 061	70 176	79 849	80 756
200 SERVICES	:	:	:	:	:	17 293	18 372	19 597	19 876	20 737
205 Transportation	:	:	:	:	:	5 424	5 800	6 004	5 584	5 702
206 Sea transport	:	:	:	:	:	2 980	3 176	3 439	2 935	2 814
207 Passenger transport on sea	:	:	:	:	:	39	46	60	66	66
208 Freight transport on sea	:	:	:	:	:	2 503	2 751	2 901	2 718	2 591
209 Support. auxiliary and other services	:	:	:	:	:	437	378	477	151	157
210 Air transport	:	:	:	:	:	847	883	818	1 056	1 183
211 Passenger transport by air	:	:	:	:	:	571	594	568	742	837
212 Freight transport by air	:	:	:	:	:	76	79	76	120	144
213 Supporting, auxiliary and other services	:	:	:	:	:	201	210	174	194	202
214 Other transportation	:	:	:	:	:	1 597	1 741	1 747	1 593	1 705
236 Travel	:	:	:	:	:	4 938	5 076	5 229	5 966	6 146
981 Other services	:	:	:	:	:	6 931	7 497	8 364	8 326	8 889
245 Communications services	:	:	:	:	:	146	172	185	283	329
249 Construction services	:	:	:	:	:	310	303	628	410	548
253 Insurance services	:	:	:	:	:	173	106	242	540	483
260 Financial services	:	:	:	:	:	113	108	121	156	179
262 Computer and information services	:	:	:	:	:	:	:	:	275	328
266 Royalties and licence fees	:	:	:	:	:	658	728	656	736	897
268 Other business services	:	:	:	:	:	5 342	5 831	6 259	5 476	5 619
269 Merchunting and other trade-related serv.	:	:	:	:	:	1 530	1 590	1 728	965	774
270 Merchunting	:	:	:	:	:	0	0	0	0	0
271 Other trade related services	:	:	:	:	:	1 530	1 590	1 728	965	774
272 Operational leasing	:	:	:	:	:	300	369	381	164	187
273 Misc. business, prof. and technical serv.	:	:	:	:	:	3 513	3 872	4 150	4 347	4 659
274 Legal, account., man., cons. & pub. rel.*	:	:	:	:	:	425	468	502	526	564
278 Adv., market res. and polling*	:	:	:	:	:	527	581	622	652	699
279 Research and development*	:	:	:	:	:	306	338	362	379	406
280 Architect., engin. and other technical*	:	:	:	:	:	565	623	667	699	749
281 Agric., mining and on-site processing*	:	:	:	:	:	36	39	42	44	47
284 Other*	:	:	:	:	:	622	686	735	769	825
285 Serv. between affiliated enterprises, nie*	:	:	:	:	:	1 032	1 138	1 219	1 277	1 369
287 Personal, cultural and recreational services	:	:	:	:	:	:	:	:	193	232
288 Audio-visual and related services	:	:	:	:	:	:	:	:	93	117
289 Other personal, cultural and recreational	:	:	:	:	:	:	:	:	101	115
291 Government services, n i e	:	:	:	:	:	189	249	273	258	272
982 Services not allocated	:	:	:	:	:	0	0	0	0	0
300 INCOME (2)	:	:	:	:	:	10 849	12 899	11 950	11 402	11 983
310 Compensation of employees	:	:	:	:	:	496	457	411	556	534
320 Investment income (2)	:	:	:	:	:	10 352	12 442	11 538	10 846	11 450
379 CURRENT TRANSFERS	:	:	:	:	:	4 927	5 489	5 643	5 741	6 030
993 CURRENT ACCOUNT	:	:	:	:	:	97 226	99 821	107 365	116 866	119 506
994 CAPITAL ACCOUNT	:	:	:	:	:	:	:	:	:	:
010 CURRENT + CAPITAL ACCOUNT	:	:	:	:	:	:	:	:	:	:
995 FINANCIAL ACCOUNT	:	:	:	:	:	:	:	:	:	:
998 NET ERRORS AND OMISSIONS	:	:	:	:	:	:	:	:	:	:

* Eurostat estimates

** The information available to convert data from BPM4 to BPM5 was considered insufficient by the Member State.

(1) From 1995 onwards De Nederlandsche Bank has fully implemented the BPM5 methodology.

(2) From 1992 to 1995 reinvested earnings are included in investment income.

14.4.

Reporter: Netherlands

Partner: Intra EU-12

	1987**	1988**	1989**	1990**	1991**	1992	1993	1994	1995 ⁽¹⁾	1996
	(Mio ECU)									
	Net									
100 GOODS	:	:	:	:	:	14 916	20 290	23 457	27 717	31 621
200 SERVICES	:	:	:	:	:	525	339	-54	437	360
205 Transportation	:	:	:	:	:	1 328	1 107	1 420	2 035	2 087
206 Sea transport	:	:	:	:	:	-24	-145	-150	184	175
207 Passenger transport on sea	:	:	:	:	:	-34	-42	-55	-60	-61
208 Freight transport on sea	:	:	:	:	:	-834	-1 051	-1 001	-802	-773
209 Support. auxiliary and other services	:	:	:	:	:	844	948	907	1 046	1 009
210 Air transport	:	:	:	:	:	403	375	661	792	924
211 Passenger transport by air	:	:	:	:	:	271	242	394	510	604
212 Freight transport by air	:	:	:	:	:	133	128	162	178	197
213 Supporting, auxiliary and other services	:	:	:	:	:	-1	5	105	103	122
214 Other transportation	:	:	:	:	:	949	877	909	1 059	988
236 Travel	:	:	:	:	:	-1 531	-1 814	-1 978	-2 494	-2 477
981 Other services	:	:	:	:	:	728	1 047	503	896	750
245 Communications services	:	:	:	:	:	76	60	89	6	-20
249 Construction services	:	:	:	:	:	203	280	214	641	558
253 Insurance services	:	:	:	:	:	-173	-106	-242	-435	-396
260 Financial services	:	:	:	:	:	-22	42	25	-18	-16
262 Computer and information services	:	:	:	:	:	:	:	:	37	14
266 Royalties and licence fees	:	:	:	:	:	8	87	284	198	125
268 Other business services	:	:	:	:	:	569	658	114	314	383
269 Merchanting and other trade-related serv.	:	:	:	:	:	45	208	370	851	1 142
270 Merchanting	:	:	:	:	:	532	705	954	967	1 110
271 Other trade related services	:	:	:	:	:	-487	-497	-584	-116	31
272 Operational leasing	:	:	:	:	:	59	26	23	28	41
273 Misc. business, prof. and technical serv.	:	:	:	:	:	465	425	-279	-565	-799
274 Legal, account., man., cons. & pub. rel.*	:	:	:	:	:	-55	-69	-142	-174	-204
278 Adv., market res. and polling*	:	:	:	:	:	-30	-44	-139	-179	-216
279 Research and development*	:	:	:	:	:	209	219	140	111	94
280 Architect., engin. and other technical*	:	:	:	:	:	120	118	-1	-47	-84
281 Agric., mining and on-site processing*	:	:	:	:	:	-17	-19	-24	-26	-29
284 Other*	:	:	:	:	:	200	202	65	12	-27
285 Serv. between affiliated enterprises, nie*	:	:	:	:	:	36	16	-180	-261	-332
287 Personal, cultural and recreational services	:	:	:	:	:	:	:	:	81	58
288 Audio-visual and related services	:	:	:	:	:	:	:	:	64	40
289 Other personal, cultural and recreational	:	:	:	:	:	:	:	:	17	18
291 Government services, n i e	:	:	:	:	:	67	25	18	71	44
982 Services not allocated	:	:	:	:	:	0	0	0	0	0
300 INCOME (2)	:	:	:	:	:	159	-1 456	734	979	2 060
310 Compensation of employees	:	:	:	:	:	-204	-151	-78	-173	-131
320 Investment Income (2)	:	:	:	:	:	363	-1 306	812	1 153	2 190
379 CURRENT TRANSFERS	:	:	:	:	:	-1 718	-2 154	-2 559	-2 464	-3 006
993 CURRENT ACCOUNT	:	:	:	:	:	13 882	17 019	21 579	26 670	31 034
994 CAPITAL ACCOUNT	:	:	:	:	:	:	:	:	:	:
010 CURRENT + CAPITAL ACCOUNT	:	:	:	:	:	:	:	:	:	:
995 FINANCIAL ACCOUNT	:	:	:	:	:	:	:	:	:	:
998 NET ERRORS AND OMISSIONS	:	:	:	:	:	:	:	:	:	:

* Eurostat estimates

** The information available to convert data from BPM4 to BPM5 was considered insufficient by the Member State.

(1) From 1995 onwards De Nederlandsche Bank has fully implemented the BPM5 methodology.

(2) From 1992 to 1995 reinvested earnings are included in investment income.

14.5.

Reporter: Netherlands

Partner: Extra EU-12

(Mio ECU)

	1987**	1988**	1989**	1990**	1991**	1992	1993	1994	1995 ⁽¹⁾	1996
	Credit									
100 GOODS	:	:	:	:	:	26 236	30 986	32 204	35 035	35 790
200 SERVICES	:	:	:	:	:	11 878	14 337	16 390	16 523	17 927
205 Transportation	:	:	:	:	:	5 666	6 352	6 608	7 098	8 129
206 Sea transport	:	:	:	:	:	2 627	2 780	2 896	2 990	2 932
207 Passenger transport on sea	:	:	:	:	:	7	7	7	6	5
208 Freight transport on sea	:	:	:	:	:	1 723	1 832	1 897	1 901	1 795
209 Support. auxiliary and other services	:	:	:	:	:	898	940	992	1 083	1 132
210 Air transport	:	:	:	:	:	2 332	2 774	2 881	3 282	4 373
211 Passenger transport by air	:	:	:	:	:	1 618	1 918	1 964	2 323	3 105
212 Freight transport by air	:	:	:	:	:	400	474	486	552	737
213 Supporting, auxiliary and other services	:	:	:	:	:	313	383	431	407	530
214 Other transportation	:	:	:	:	:	708	798	831	827	824
236 Travel	:	:	:	:	:	1 164	1 323	1 316	1 546	1 416
981 Other services	:	:	:	:	:	5 047	6 662	8 467	7 879	8 383
245 Communications services	:	:	:	:	:	116	140	239	185	196
249 Construction services	:	:	:	:	:	782	1 213	2 034	1 449	1 281
253 Insurance services	:	:	:	:	:	0	0	0	24	78
260 Financial services	:	:	:	:	:	96	140	107	132	224
262 Computer and information services	:	:	:	:	:	:	:	:	160	157
266 Royalties and licence fees	:	:	:	:	:	574	825	917	878	839
268 Other business services	:	:	:	:	:	3 100	3 885	4 592	4 327	5 017
269 Merchanting and other trade-related serv.	:	:	:	:	:	871	1 141	1 259	1 038	1 196
270 Merchanting	:	:	:	:	:	264	466	536	490	574
271 Other trade related services	:	:	:	:	:	607	675	723	547	622
272 Operational leasing	:	:	:	:	:	187	217	289	205	184
273 Misc. business, prof. and technical serv.	:	:	:	:	:	2 042	2 526	3 044	3 084	3 637
274 Legal, account., man., cons. & pub. rel.*	:	:	:	:	:	190	235	283	287	339
278 Adv., market res. and polling*	:	:	:	:	:	255	316	381	386	455
279 Research and development*	:	:	:	:	:	265	327	395	400	471
280 Architect., engin. and other technical*	:	:	:	:	:	352	435	524	531	627
281 Agric., mining and on-site processing*	:	:	:	:	:	10	12	15	15	17
284 Other*	:	:	:	:	:	422	522	629	637	752
285 Serv. between affiliated enterprises, nie*	:	:	:	:	:	549	679	818	829	977
287 Personal, cultural and recreational services	:	:	:	:	:	:	:	:	82	105
288 Audio-visual and related services	:	:	:	:	:	:	:	:	17	36
289 Other personal, cultural and recreational	:	:	:	:	:	:	:	:	66	69
291 Government services, n i e	:	:	:	:	:	380	460	577	642	486
982 Services not allocated	:	:	:	:	:	0	0	0	0	0
300 INCOME (2)	:	:	:	:	:	10 275	12 492	11 898	14 260	14 166
310 Compensation of employees	:	:	:	:	:	70	100	95	124	143
320 Investment Income (2)	:	:	:	:	:	10 205	12 392	11 803	14 137	14 023
379 CURRENT TRANSFERS	:	:	:	:	:	363	369	449	413	451
993 CURRENT ACCOUNT	:	:	:	:	:	48 752	58 183	60 941	66 232	68 334
994 CAPITAL ACCOUNT	:	:	:	:	:	:	:	:	:	:
010 CURRENT + CAPITAL ACCOUNT	:	:	:	:	:	:	:	:	:	:
995 FINANCIAL ACCOUNT	:	:	:	:	:	:	:	:	:	:
998 NET ERRORS AND OMISSIONS	:	:	:	:	:	:	:	:	:	:

* Eurostat estimates

** The information available to convert data from BPM4 to BPM5 was considered insufficient by the Member State.

(1) From 1995 onwards De Nederlandsche Bank has fully implemented the BPM5 methodology.

(2) From 1992 to 1995 reinvested earnings are included in investment income.

14.5.

Reporter: Netherlands

Partner: Extra EU-12

	1987**	1988**	1989**	1990**	1991**	1992	1993	1994	1995 ⁽¹⁾	1996 (Mio ECU)
	Debit									
100 GOODS	:	:	:	:	:	32 377	36 479	40 585	46 038	50 445
200 SERVICES	:	:	:	:	:	12 271	14 032	15 131	15 222	15 271
205 Transportation	:	:	:	:	:	4 274	4 847	5 165	4 966	5 175
206 Sea transport	:	:	:	:	:	2 570	2 894	3 073	3 041	3 056
207 Passenger transport on sea	:	:	:	:	:	6	6	8	9	9
208 Freight transport on sea	:	:	:	:	:	2 530	2 806	2 932	2 802	2 784
209 Support. auxiliary and other services	:	:	:	:	:	34	82	133	230	264
210 Air transport	:	:	:	:	:	1 377	1 558	1 652	1 359	1 508
211 Passenger transport by air	:	:	:	:	:	858	943	993	915	997
212 Freight transport by air	:	:	:	:	:	112	123	129	148	172
213 Supporting, auxiliary and other services	:	:	:	:	:	407	491	529	295	339
214 Other transportation	:	:	:	:	:	327	396	440	567	612
236 Travel	:	:	:	:	:	2 374	2 496	2 637	2 937	2 865
981 Other services	:	:	:	:	:	5 623	6 689	7 329	7 319	7 230
245 Communications services	:	:	:	:	:	158	149	165	236	192
249 Construction services	:	:	:	:	:	633	656	948	831	648
253 Insurance services	:	:	:	:	:	159	77	200	142	216
260 Financial services	:	:	:	:	:	76	114	115	164	148
262 Computer and information services	:	:	:	:	:	:	:	:	133	183
266 Royalties and licence fees	:	:	:	:	:	1 124	1 552	1 596	1 563	1 366
268 Other business services	:	:	:	:	:	3 159	3 736	3 756	3 429	3 664
269 Merchanting and other trade-related serv.	:	:	:	:	:	1 237	1 292	1 234	921	847
270 Merchanting	:	:	:	:	:	0	0	0	0	0
271 Other trade related services	:	:	:	:	:	1 237	1 292	1 234	921	847
272 Operational leasing	:	:	:	:	:	254	268	223	155	214
273 Misc. business, prof. and technical serv.	:	:	:	:	:	1 668	2 177	2 299	2 353	2 604
274 Legal, account., man., cons. & pub. rel.*	:	:	:	:	:	202	263	278	285	315
278 Adv., market res. and polling*	:	:	:	:	:	250	326	345	353	390
279 Research and development*	:	:	:	:	:	145	190	200	205	227
280 Architect., engin. and other technical*	:	:	:	:	:	268	350	370	378	419
281 Agric., mining and on-site processing*	:	:	:	:	:	17	22	23	24	26
284 Other*	:	:	:	:	:	295	385	407	417	461
285 Serv. between affiliated enterprises, nie*	:	:	:	:	:	490	640	676	692	765
287 Personal, cultural and recreational services	:	:	:	:	:	:	:	:	199	178
288 Audio-visual and related services	:	:	:	:	:	:	:	:	121	79
289 Other personal, cultural and recreational	:	:	:	:	:	:	:	:	79	100
291 Government services, n i e	:	:	:	:	:	313	404	550	622	636
982 Services not allocated	:	:	:	:	:	0	0	0	0	0
300 INCOME (2)	:	:	:	:	:	11 088	10 600	10 037	10 483	11 128
310 Compensation of employees	:	:	:	:	:	228	243	227	271	257
320 Investment Income (2)	:	:	:	:	:	10 860	10 357	9 811	10 211	10 870
379 CURRENT TRANSFERS	:	:	:	:	:	1 998	2 061	2 309	2 783	2 705
993 CURRENT ACCOUNT	:	:	:	:	:	57 735	63 173	68 062	74 525	79 547
994 CAPITAL ACCOUNT	:	:	:	:	:	:	:	:	:	:
010 CURRENT + CAPITAL ACCOUNT	:	:	:	:	:	:	:	:	:	:
995 FINANCIAL ACCOUNT	:	:	:	:	:	:	:	:	:	:
998 NET ERRORS AND OMISSIONS	:	:	:	:	:	:	:	:	:	:

* Eurostat estimates

** The information available to convert data from BPM4 to BPM5 was considered insufficient by the Member State.

(1) From 1995 onwards De Nederlandsche Bank has fully implemented the BPM5 methodology.

(2) From 1992 to 1995 reinvested earnings are included in investment income.

14.5.

Reporter: Netherlands

Partner: Extra EU-12

(Mio ECU)

	1987**	1988**	1989**	1990**	1991**	1992	1993	1994	1995 ⁽¹⁾	1996
	Net									
100 GOODS	:	:	:	:	:	-6 140	-5 494	-8 382	-11 003	-14 655
200 SERVICES	:	:	:	:	:	-393	304	1 259	1 302	2 657
205 Transportation	:	:	:	:	:	1 392	1 505	1 443	2 133	2 953
206 Sea transport	:	:	:	:	:	57	-114	-177	-51	-124
207 Passenger transport on sea	:	:	:	:	:	0	1	-1	-3	-4
208 Freight transport on sea	:	:	:	:	:	-807	-974	-1 035	-901	-989
209 Support. auxiliary and other services	:	:	:	:	:	864	858	859	853	868
210 Air transport	:	:	:	:	:	955	1 217	1 229	1 923	2 865
211 Passenger transport by air	:	:	:	:	:	760	974	971	1 407	2 108
212 Freight transport by air	:	:	:	:	:	288	351	356	404	565
213 Supporting, auxiliary and other services	:	:	:	:	:	-93	-108	-98	112	192
214 Other transportation	:	:	:	:	:	380	402	391	260	212
236 Travel	:	:	:	:	:	-1 209	-1 173	-1 321	-1 391	-1 449
981 Other services	:	:	:	:	:	-576	-27	1 137	560	1 153
245 Communications services	:	:	:	:	:	-42	-10	74	-51	4
249 Construction services	:	:	:	:	:	149	556	1 087	618	633
253 Insurance services	:	:	:	:	:	-159	-77	-200	-119	-138
260 Financial services	:	:	:	:	:	19	26	-8	-32	76
262 Computer and information services	:	:	:	:	:	:	:	:	27	-26
266 Royalties and licence fees	:	:	:	:	:	-551	-727	-678	-686	-527
268 Other business services	:	:	:	:	:	-59	149	836	899	1 353
269 Merchanting and other trade-related serv.	:	:	:	:	:	-366	-150	25	117	349
270 Merchanting	:	:	:	:	:	264	466	536	490	574
271 Other trade related services	:	:	:	:	:	-630	-616	-511	-374	-225
272 Operational leasing	:	:	:	:	:	-67	-51	66	51	-30
273 Misc. business, prof. and technical serv.	:	:	:	:	:	374	349	745	731	1 034
274 Legal, account., man., cons. & pub. rel.*	:	:	:	:	:	-12	-28	5	2	24
278 Adv., market res. and polling*	:	:	:	:	:	5	-11	36	33	64
279 Research and development*	:	:	:	:	:	119	138	194	195	244
280 Architect., engin. and other technical*	:	:	:	:	:	84	85	155	153	208
281 Agric., mining and on-site processing*	:	:	:	:	:	-7	-10	-9	-9	-9
284 Other*	:	:	:	:	:	127	137	222	221	291
285 Serv. between affiliated enterprises, nie*	:	:	:	:	:	58	39	142	137	212
287 Personal, cultural and recreational services	:	:	:	:	:	:	:	:	-117	-73
288 Audio-visual and related services	:	:	:	:	:	:	:	:	-104	-43
289 Other personal, cultural and recreational	:	:	:	:	:	:	:	:	-13	-30
291 Government services, n i e	:	:	:	:	:	67	56	26	20	-150
982 Services not allocated	:	:	:	:	:	0	0	0	0	0
300 INCOME (2)	:	:	:	:	:	-813	1 892	1 861	3 778	3 038
310 Compensation of employees	:	:	:	:	:	-158	-143	-132	-147	-114
320 Investment income (2)	:	:	:	:	:	-655	2 035	1 993	3 926	3 153
379 CURRENT TRANSFERS	:	:	:	:	:	-1 635	-1 693	-1 860	-2 370	-2 254
993 CURRENT ACCOUNT	:	:	:	:	:	-8 983	-4 989	-7 121	-8 294	-11 213
994 CAPITAL ACCOUNT	:	:	:	:	:	:	:	:	:	:
010 CURRENT + CAPITAL ACCOUNT	:	:	:	:	:	:	:	:	:	:
995 FINANCIAL ACCOUNT	:	:	:	:	:	:	:	:	:	:
998 NET ERRORS AND OMISSIONS	:	:	:	:	:	:	:	:	:	:

* Eurostat estimates

** The information available to convert data from BPM4 to BPM5 was considered insufficient by the Member State.

(1) From 1995 onwards De Nederlandsche Bank has fully implemented the BPM5 methodology.

(2) From 1992 to 1995 reinvested earnings are included in investment income.

14.6.

Reporter: Netherlands

Partner: USA

(Mio ECU)

	1987**	1988**	1989**	1990**	1991**	1992	1993	1994	1995 ⁽¹⁾	1996
	Credit									
100 GOODS	:	:	:	:	:	4 505	4 641	5 156	4 771	4 840
200 SERVICES	:	:	:	:	:	3 349	3 919	4 408	4 543	5 188
205 Transportation	:	:	:	:	:	1 393	1 515	1 706	1 721	1 954
206 Sea transport	:	:	:	:	:	636	629	707	572	578
207 Passenger transport on sea	:	:	:	:	:	2	2	2	1	1
208 Freight transport on sea	:	:	:	:	:	480	471	521	400	407
209 Support. auxiliary and other services	:	:	:	:	:	155	156	184	171	170
210 Air transport	:	:	:	:	:	635	715	798	963	1 184
211 Passenger transport by air	:	:	:	:	:	442	492	535	687	846
212 Freight transport by air	:	:	:	:	:	109	122	132	163	200
213 Supporting, auxiliary and other services	:	:	:	:	:	84	102	131	113	137
214 Other transportation	:	:	:	:	:	122	171	200	186	192
236 Travel	:	:	:	:	:	604	703	673	773	767
981 Other services	:	:	:	:	:	1 352	1 701	2 029	2 049	2 467
245 Communications services	:	:	:	:	:	53	71	145	82	99
249 Construction services	:	:	:	:	:	19	30	58	66	118
253 Insurance services	:	:	:	:	:	0	0	0	16	14
260 Financial services	:	:	:	:	:	40	46	45	63	151
262 Computer and information services	:	:	:	:	:	:	:	:	74	62
266 Royalties and licence fees	:	:	:	:	:	213	330	359	336	257
268 Other business services	:	:	:	:	:	1 003	1 201	1 404	1 295	1 718
269 Merchanting and other trade-related serv.	:	:	:	:	:	295	415	423	395	379
270 Merchanting	:	:	:	:	:	47	133	126	119	98
271 Other trade related services	:	:	:	:	:	248	281	298	277	281
272 Operational leasing	:	:	:	:	:	31	46	63	30	34
273 Misc. business, prof. and technical serv.	:	:	:	:	:	678	740	917	869	1 304
274 Legal, account., man., cons. & pub. rel.*	:	:	:	:	:	63	69	85	81	121
278 Adv., market res. and polling*	:	:	:	:	:	85	93	115	109	163
279 Research and development*	:	:	:	:	:	88	96	119	113	169
280 Architect., engin. and other technical*	:	:	:	:	:	117	128	158	150	225
281 Agric., mining and on-site processing*	:	:	:	:	:	3	4	4	4	6
284 Other*	:	:	:	:	:	140	153	190	180	269
285 Serv. between affiliated enterprises, nie*	:	:	:	:	:	182	199	246	234	350
287 Personal, cultural and recreational services	:	:	:	:	:	:	:	:	25	30
288 Audio-visual and related services	:	:	:	:	:	:	:	:	6	12
289 Other personal, cultural and recreational	:	:	:	:	:	:	:	:	18	18
291 Government services, n i e	:	:	:	:	:	24	23	18	92	19
982 Services not allocated	:	:	:	:	:	0	0	0	0	0
300 INCOME (2)	:	:	:	:	:	3 788	5 844	4 964	6 543	4 994
310 Compensation of employees	:	:	:	:	:	32	34	34	48	54
320 Investment Income (2)	:	:	:	:	:	3 757	5 810	4 930	6 495	4 940
379 CURRENT TRANSFERS	:	:	:	:	:	116	96	119	111	109
993 CURRENT ACCOUNT	:	:	:	:	:	11 760	14 700	14 646	15 967	15 130
994 CAPITAL ACCOUNT	:	:	:	:	:	:	:	:	:	:
010 CURRENT + CAPITAL ACCOUNT	:	:	:	:	:	:	:	:	:	:
995 FINANCIAL ACCOUNT	:	:	:	:	:	:	:	:	:	:
998 NET ERRORS AND OMISSIONS	:	:	:	:	:	:	:	:	:	:

* Eurostat estimates

** The information available to convert data from BPM4 to BPM5 was considered insufficient by the Member State.

(1) From 1995 onwards De Nederlandsche Bank has fully implemented the BPM5 methodology.

(2) From 1992 to 1995 reinvested earnings are included in investment income.

14.6.

Reporter: Netherlands

Partner: USA

(Mio ECU)

	1987**	1988**	1989**	1990**	1991**	1992	1993	1994	1995 ⁽¹⁾	1996
	Debit									
100 GOODS	:	:	:	:	:	7 139	7 500	8 228	9 770	10 459
200 SERVICES	:	:	:	:	:	4 170	4 898	5 159	5 006	5 181
205 Transportation	:	:	:	:	:	1 106	1 221	1 229	975	1 155
206 Sea transport	:	:	:	:	:	640	645	641	461	443
207 Passenger transport on sea	:	:	:	:	:	0	0	0	0	0
208 Freight transport on sea	:	:	:	:	:	630	620	594	400	369
209 Support. auxiliary and other services	:	:	:	:	:	11	24	46	60	74
210 Air transport	:	:	:	:	:	406	505	505	421	605
211 Passenger transport by air	:	:	:	:	:	230	285	300	296	435
212 Freight transport by air	:	:	:	:	:	29	37	39	48	75
213 Supporting, auxiliary and other services	:	:	:	:	:	146	183	166	77	95
214 Other transportation	:	:	:	:	:	60	71	82	93	107
236 Travel	:	:	:	:	:	972	1 003	1 060	1 205	1 233
981 Other services	:	:	:	:	:	2 092	2 674	2 870	2 826	2 793
245 Communications services	:	:	:	:	:	31	47	51	91	46
249 Construction services	:	:	:	:	:	19	14	22	43	31
253 Insurance services	:	:	:	:	:	33	29	63	-46	47
260 Financial services	:	:	:	:	:	45	57	77	93	76
262 Computer and information services	:	:	:	:	:	:	:	:	96	136
266 Royalties and licence fees	:	:	:	:	:	817	1 201	1 225	1 229	1 016
268 Other business services	:	:	:	:	:	1 073	1 284	1 352	1 064	1 242
269 Merchanting and other trade-related serv.	:	:	:	:	:	276	303	299	185	179
270 Merchanting	:	:	:	:	:	0	0	0	0	0
271 Other trade related services	:	:	:	:	:	276	303	299	185	179
272 Operational leasing	:	:	:	:	:	49	45	45	23	79
273 Misc. business, prof. and technical serv.	:	:	:	:	:	749	937	1 009	856	984
274 Legal, account., man., cons. & pub. rel.*	:	:	:	:	:	91	113	122	104	119
278 Adv., market res. and polling*	:	:	:	:	:	112	141	151	128	148
279 Research and development*	:	:	:	:	:	65	82	88	75	86
280 Architect., engin. and other technical*	:	:	:	:	:	120	151	162	138	158
281 Agric., mining and on-site processing*	:	:	:	:	:	8	10	10	9	10
284 Other*	:	:	:	:	:	133	166	179	152	174
285 Serv. between affiliated enterprises, nie*	:	:	:	:	:	220	275	296	252	289
287 Personal, cultural and recreational services	:	:	:	:	:	:	:	:	136	76
288 Audio-visual and related services	:	:	:	:	:	:	:	:	99	40
289 Other personal, cultural and recreational	:	:	:	:	:	:	:	:	37	36
291 Government services, n i e	:	:	:	:	:	73	41	79	120	125
982 Services not allocated	:	:	:	:	:	0	0	0	0	0
300 INCOME (2)	:	:	:	:	:	3 834	4 389	4 308	4 438	5 039
310 Compensation of employees	:	:	:	:	:	100	111	85	81	94
320 Investment Income (2)	:	:	:	:	:	3 735	4 277	4 223	4 357	4 945
379 CURRENT TRANSFERS	:	:	:	:	:	211	207	268	287	269
993 CURRENT ACCOUNT	:	:	:	:	:	15 354	16 993	17 963	19 501	20 948
994 CAPITAL ACCOUNT	:	:	:	:	:	:	:	:	:	:
010 CURRENT + CAPITAL ACCOUNT	:	:	:	:	:	:	:	:	:	:
995 FINANCIAL ACCOUNT	:	:	:	:	:	:	:	:	:	:
998 NET ERRORS AND OMISSIONS	:	:	:	:	:	:	:	:	:	:

* Eurostat estimates

** The information available to convert data from BPM4 to BPM5 was considered insufficient by the Member State.

(1) From 1995 onwards De Nederlandsche Bank has fully implemented the BPM5 methodology.

(2) From 1992 to 1995 reinvested earnings are included in investment income.

14.6.

Reporter: Netherlands

Partner: USA

	(Mio ECU)									
	1987**	1988**	1989**	1990**	1991**	1992	1993	1994	1995 ⁽¹⁾	1996
	Net									
100 GOODS	:	:	:	:	:	-2 634	-2 659	-3 072	-5 000	-5 619
200 SERVICES	:	:	:	:	:	-820	-979	-751	-464	7
205 Transportation	:	:	:	:	:	286	294	477	746	799
206 Sea transport	:	:	:	:	:	-4	-16	66	111	136
207 Passenger transport on sea	:	:	:	:	:	2	2	2	1	1
208 Freight transport on sea	:	:	:	:	:	-150	-149	-74	0	38
209 Support. auxiliary and other services	:	:	:	:	:	144	131	138	111	96
210 Air transport	:	:	:	:	:	229	210	293	542	579
211 Passenger transport by air	:	:	:	:	:	211	206	235	391	411
212 Freight transport by air	:	:	:	:	:	80	85	93	115	125
213 Supporting, auxiliary and other services	:	:	:	:	:	-62	-81	-35	36	43
214 Other transportation	:	:	:	:	:	62	101	118	92	85
236 Travel	:	:	:	:	:	-367	-300	-387	-433	-466
981 Other services	:	:	:	:	:	-739	-973	-840	-777	-326
245 Communications services	:	:	:	:	:	22	24	94	-9	53
249 Construction services	:	:	:	:	:	0	16	37	22	87
253 Insurance services	:	:	:	:	:	-33	-29	-63	62	-33
260 Financial services	:	:	:	:	:	-5	-12	-32	-30	76
262 Computer and information services	:	:	:	:	:	:	:	:	-22	-74
266 Royalties and licence fees	:	:	:	:	:	-604	-871	-866	-893	-759
268 Other business services	:	:	:	:	:	-70	-84	51	231	476
269 Merchanting and other trade-related serv.	:	:	:	:	:	19	112	124	211	200
270 Merchanting	:	:	:	:	:	47	133	126	119	98
271 Other trade related services	:	:	:	:	:	-28	-22	-1	92	102
272 Operational leasing	:	:	:	:	:	-18	1	18	7	-45
273 Misc. business, prof. and technical serv.	:	:	:	:	:	-71	-197	-91	13	320
274 Legal, account., man., cons. & pub. rel.*	:	:	:	:	:	-27	-45	-37	-23	2
278 Adv., market res. and polling*	:	:	:	:	:	-28	-48	-37	-20	15
279 Research and development*	:	:	:	:	:	23	14	31	38	83
280 Architect., engin. and other technical*	:	:	:	:	:	-4	-23	-4	12	66
281 Agric., mining and on-site processing*	:	:	:	:	:	-4	-6	-6	-5	-4
284 Other*	:	:	:	:	:	8	-13	11	28	95
285 Serv. between affiliated enterprises, nie*	:	:	:	:	:	-38	-77	-50	-18	61
287 Personal, cultural and recreational services	:	:	:	:	:	:	:	:	-111	-46
288 Audio-visual and related services	:	:	:	:	:	:	:	:	-92	-28
289 Other personal, cultural and recreational	:	:	:	:	:	:	:	:	-19	-18
291 Government services, n i e	:	:	:	:	:	-49	-18	-61	-27	-106
982 Services not allocated	:	:	:	:	:	0	0	0	0	0
300 INCOME (2)	:	:	:	:	:	-46	1 455	657	2 105	-45
310 Compensation of employees	:	:	:	:	:	-68	-78	-51	-33	-40
320 Investment Income (2)	:	:	:	:	:	22	1 533	708	2 139	-6
379 CURRENT TRANSFERS	:	:	:	:	:	-95	-111	-150	-176	-160
993 CURRENT ACCOUNT	:	:	:	:	:	-3 595	-2 294	-3 316	-3 534	-5 818
994 CAPITAL ACCOUNT	:	:	:	:	:	:	:	:	:	:
010 CURRENT + CAPITAL ACCOUNT	:	:	:	:	:	:	:	:	:	:
995 FINANCIAL ACCOUNT	:	:	:	:	:	:	:	:	:	:
998 NET ERRORS AND OMISSIONS	:	:	:	:	:	:	:	:	:	:

* Eurostat estimates

** The information available to convert data from BPM4 to BPM5 was considered insufficient by the Member State.

(1) From 1995 onwards De Nederlandsche Bank has fully implemented the BPM5 methodology.

(2) From 1992 to 1995 reinvested earnings are included in investment income.

14.7.

Reporter: Netherlands

Partner: Japan

(Mio ECU)

	1987**	1988**	1989**	1990**	1991**	1992	1993	1994	1995 ⁽¹⁾	1996
	Credit									
100 GOODS	:	:	:	:	:	1 007	1 139	1 312	1 513	1 516
200 SERVICES	:	:	:	:	:	712	882	957	981	1 310
205 Transportation	:	:	:	:	:	376	441	406	499	829
206 Sea transport	:	:	:	:	:	207	228	191	172	160
207 Passenger transport on sea	:	:	:	:	:	0	0	0	0	0
208 Freight transport on sea	:	:	:	:	:	127	143	132	114	100
209 Support. auxiliary and other services	:	:	:	:	:	79	85	59	59	80
210 Air transport	:	:	:	:	:	149	193	196	312	654
211 Passenger transport by air	:	:	:	:	:	98	131	128	225	473
212 Freight transport by air	:	:	:	:	:	24	32	32	53	112
213 Supporting, auxiliary and other services	:	:	:	:	:	27	30	37	33	69
214 Other transportation	:	:	:	:	:	20	19	19	15	15
236 Travel	:	:	:	:	:	32	48	66	81	57
981 Other services	:	:	:	:	:	304	394	485	401	424
245 Communications services	:	:	:	:	:	2	4	4	3	6
249 Construction services	:	:	:	:	:	2	1	3	29	19
253 Insurance services	:	:	:	:	:	0	0	0	1	4
260 Financial services	:	:	:	:	:	9	6	10	8	6
262 Computer and information services	:	:	:	:	:	:	:	:	4	3
266 Royalties and licence fees	:	:	:	:	:	143	198	207	136	150
268 Other business services	:	:	:	:	:	146	179	257	212	229
269 Merchanting and other trade-related serv.	:	:	:	:	:	78	91	133	71	115
270 Merchanting	:	:	:	:	:	9	19	45	28	80
271 Other trade related services	:	:	:	:	:	69	71	88	44	34
272 Operational leasing	:	:	:	:	:	0	3	3	5	1
273 Misc. business, prof. and technical serv.	:	:	:	:	:	68	86	120	135	114
274 Legal, account., man., cons. & pub. rel.*	:	:	:	:	:	6	8	11	13	11
278 Adv., market res. and polling*	:	:	:	:	:	8	11	15	17	14
279 Research and development*	:	:	:	:	:	9	11	16	18	15
280 Architect., engin. and other technical*	:	:	:	:	:	12	15	21	23	20
281 Agric., mining and on-site processing*	:	:	:	:	:	0	0	1	1	1
284 Other*	:	:	:	:	:	14	18	25	28	24
285 Serv. between affiliated enterprises, nie*	:	:	:	:	:	18	23	32	36	31
287 Personal, cultural and recreational services	:	:	:	:	:	:	:	:	4	3
288 Audio-visual and related services	:	:	:	:	:	:	:	:	2	1
289 Other personal, cultural and recreational	:	:	:	:	:	:	:	:	2	2
291 Government services, n i e	:	:	:	:	:	2	6	4	4	4
982 Services not allocated	:	:	:	:	:	0	0	0	0	0
300 INCOME (2)	:	:	:	:	:	915	806	768	882	781
310 Compensation of employees	:	:	:	:	:	4	6	7	6	12
320 Investment Income (2)	:	:	:	:	:	911	800	761	876	769
379 CURRENT TRANSFERS	:	:	:	:	:	18	16	14	15	7
993 CURRENT ACCOUNT	:	:	:	:	:	2 651	2 844	3 052	3 389	3 614
994 CAPITAL ACCOUNT	:	:	:	:	:	:	:	:	:	:
010 CURRENT + CAPITAL ACCOUNT	:	:	:	:	:	:	:	:	:	:
995 FINANCIAL ACCOUNT	:	:	:	:	:	:	:	:	:	:
998 NET ERRORS AND OMISSIONS	:	:	:	:	:	:	:	:	:	:

* Eurostat estimates

** The information available to convert data from BPM4 to BPM5 was considered insufficient by the Member State.

(1) From 1995 onwards De Nederlandsche Bank has fully implemented the BPM5 methodology.

(2) From 1992 to 1995 reinvested earnings are included in investment income.

14.7.

Reporter: Netherlands

Partner: Japan

(Mio ECU)

	1987**	1988**	1989**	1990**	1991**	1992	1993	1994	1995 ⁽¹⁾	1996
	Debit									
100 GOODS	:	:	:	:	:	2 868	3 055	3 247	3 753	3 995
200 SERVICES	:	:	:	:	:	465	497	515	472	432
205 Transportation	:	:	:	:	:	291	342	335	259	269
206 Sea transport	:	:	:	:	:	231	261	217	186	177
207 Passenger transport on sea	:	:	:	:	:	0	0	0	0	0
208 Freight transport on sea	:	:	:	:	:	231	259	214	178	168
209 Support. auxiliary and other services	:	:	:	:	:	0	2	3	8	9
210 Air transport	:	:	:	:	:	55	73	103	61	79
211 Passenger transport by air	:	:	:	:	:	44	47	60	44	57
212 Freight transport by air	:	:	:	:	:	6	6	8	7	10
213 Supporting, auxiliary and other services	:	:	:	:	:	5	19	36	10	12
214 Other transportation	:	:	:	:	:	6	8	15	10	14
236 Travel	:	:	:	:	:	11	13	11	10	1
981 Other services	:	:	:	:	:	163	142	169	203	162
245 Communications services	:	:	:	:	:	4	1	3	1	3
249 Construction services	:	:	:	:	:	1	1	1	5	1
253 Insurance services	:	:	:	:	:	-2	-20	-1	6	1
260 Financial services	:	:	:	:	:	6	11	11	13	12
262 Computer and information services	:	:	:	:	:	:	:	:	1	0
266 Royalties and licence fees	:	:	:	:	:	30	30	15	20	25
268 Other business services	:	:	:	:	:	115	111	134	147	111
269 Merchanting and other trade-related serv.	:	:	:	:	:	58	60	63	49	29
270 Merchanting	:	:	:	:	:	0	0	0	0	0
271 Other trade related services	:	:	:	:	:	58	60	63	49	29
272 Operational leasing	:	:	:	:	:	6	3	10	8	9
273 Misc. business, prof. and technical serv.	:	:	:	:	:	52	48	61	90	72
274 Legal, account., man., cons. & pub. rel.*	:	:	:	:	:	6	6	7	11	9
278 Adv., market res. and polling*	:	:	:	:	:	8	7	9	14	11
279 Research and development*	:	:	:	:	:	5	4	5	8	6
280 Architect., engin. and other technical*	:	:	:	:	:	8	8	10	14	12
281 Agric., mining and on-site processing*	:	:	:	:	:	1	0	1	1	1
284 Other*	:	:	:	:	:	9	8	11	16	13
285 Serv. between affiliated enterprises, nie*	:	:	:	:	:	15	14	18	26	21
287 Personal, cultural and recreational services	:	:	:	:	:	:	:	:	0	2
288 Audio-visual and related services	:	:	:	:	:	:	:	:	0	0
289 Other personal, cultural and recreational	:	:	:	:	:	:	:	:	0	1
291 Government services, n i e	:	:	:	:	:	9	7	6	9	5
982 Services not allocated	:	:	:	:	:	0	0	0	0	0
300 INCOME (2)	:	:	:	:	:	431	285	46	-212	272
310 Compensation of employees	:	:	:	:	:	16	20	19	19	15
320 Investment Income (2)	:	:	:	:	:	415	264	27	-231	257
379 CURRENT TRANSFERS	:	:	:	:	:	7	7	12	8	8
993 CURRENT ACCOUNT	:	:	:	:	:	3 772	3 843	3 821	4 021	4 709
994 CAPITAL ACCOUNT	:	:	:	:	:	:	:	:	:	:
010 CURRENT + CAPITAL ACCOUNT	:	:	:	:	:	:	:	:	:	:
995 FINANCIAL ACCOUNT	:	:	:	:	:	:	:	:	:	:
998 NET ERRORS AND OMISSIONS	:	:	:	:	:	:	:	:	:	:

* Eurostat estimates

** The information available to convert data from BPM4 to BPM5 was considered insufficient by the Member State.

(1) From 1995 onwards De Nederlandsche Bank has fully implemented the BPM5 methodology.

(2) From 1992 to 1995 reinvested earnings are included in investment income.

14.7.

Reporter: Netherlands

Partner: Japan

(Mio ECU)

	1987**	1988**	1989**	1990**	1991**	1992	1993	1994	1995 ⁽¹⁾	1996
	Net									
100 GOODS	:	:	:	:	:	-1 862	-1 916	-1 935	-2 241	-2 480
200 SERVICES	:	:	:	:	:	247	385	442	509	877
205 Transportation	:	:	:	:	:	85	99	70	240	560
206 Sea transport	:	:	:	:	:	-25	-33	-26	-14	-17
207 Passenger transport on sea	:	:	:	:	:	0	0	0	0	0
208 Freight transport on sea	:	:	:	:	:	-103	-115	-82	-64	-68
209 Support. auxiliary and other services	:	:	:	:	:	78	82	56	51	51
210 Air transport	:	:	:	:	:	95	120	93	250	576
211 Passenger transport by air	:	:	:	:	:	55	83	68	181	416
212 Freight transport by air	:	:	:	:	:	18	26	24	46	102
213 Supporting, auxiliary and other services	:	:	:	:	:	22	11	0	23	57
214 Other transportation	:	:	:	:	:	14	11	4	4	1
236 Travel	:	:	:	:	:	21	35	56	71	55
981 Other services	:	:	:	:	:	141	251	316	198	262
245 Communications services	:	:	:	:	:	-1	3	1	2	3
249 Construction services	:	:	:	:	:	1	0	2	23	18
253 Insurance services	:	:	:	:	:	2	20	1	-5	3
260 Financial services	:	:	:	:	:	3	-4	-1	-6	-6
262 Computer and information services	:	:	:	:	:	:	:	:	3	2
266 Royalties and licence fees	:	:	:	:	:	113	168	192	115	125
268 Other business services	:	:	:	:	:	31	68	123	65	118
269 Merchanting and other trade-related serv.	:	:	:	:	:	20	30	70	22	85
270 Merchanting	:	:	:	:	:	9	19	45	28	80
271 Other trade related services	:	:	:	:	:	11	11	25	-5	5
272 Operational leasing	:	:	:	:	:	-5	0	-7	-3	-8
273 Misc. business, prof. and technical serv.	:	:	:	:	:	16	38	59	45	42
274 Legal, account., man., cons. & pub. rel.*	:	:	:	:	:	0	2	4	2	2
278 Adv., market res. and polling*	:	:	:	:	:	1	4	6	3	3
279 Research and development*	:	:	:	:	:	4	7	10	10	9
280 Architect., engin. and other technical*	:	:	:	:	:	3	7	11	9	8
281 Agric., mining and on-site processing*	:	:	:	:	:	0	0	0	0	0
284 Other*	:	:	:	:	:	5	9	14	12	11
285 Serv. between affiliated enterprises, nie*	:	:	:	:	:	3	9	14	10	9
287 Personal, cultural and recreational services	:	:	:	:	:	:	:	:	4	1
288 Audio-visual and related services	:	:	:	:	:	:	:	:	2	0
289 Other personal, cultural and recreational	:	:	:	:	:	:	:	:	1	0
291 Government services, n i e	:	:	:	:	:	-7	-2	-3	-4	-1
982 Services not allocated	:	:	:	:	:	0	0	0	0	0
300 INCOME (2)	:	:	:	:	:	484	522	721	1 093	508
310 Compensation of employees	:	:	:	:	:	-12	-14	-12	-13	-4
320 Investment Income (2)	:	:	:	:	:	496	536	733	1 106	512
379 CURRENT TRANSFERS	:	:	:	:	:	10	9	2	7	-1
993 CURRENT ACCOUNT	:	:	:	:	:	-1 121	- 999	-770	-632	-1 095
994 CAPITAL ACCOUNT	:	:	:	:	:	:	:	:	:	:
010 CURRENT + CAPITAL ACCOUNT	:	:	:	:	:	:	:	:	:	:
995 FINANCIAL ACCOUNT	:	:	:	:	:	:	:	:	:	:
998 NET ERRORS AND OMISSIONS	:	:	:	:	:	:	:	:	:	:

* Eurostat estimates

** The information available to convert data from BPM4 to BPM5 was considered insufficient by the Member State.

(1) From 1995 onwards De Nederlandsche Bank has fully implemented the BPM5 methodology.

(2) From 1992 to 1995 reinvested earnings are included in investment income.

15.1.

Reporter: Austria

Partner: World

	(Mio ECU)									
	1987	1988	1989	1990	1991	1992*	1993*	1994*	1995*	1996*
	Credit									
100 GOODS	:	:	:	:	:	33 506	33 568	37 112	42 222	43 675
200 SERVICES	:	:	:	:	:	22 270	24 263	24 951	26 222	28 500
205 Transportation	:	:	:	:	:	1 820	2 002	2 191	2 009	2 251
206 Sea transport	:	:	:	:	:	:	:	:	:	:
207 Passenger transport on sea	:	:	:	:	:	:	:	:	:	:
208 Freight transport on sea	:	:	:	:	:	:	:	:	:	:
209 Support. auxiliary and other services	:	:	:	:	:	:	:	:	:	:
210 Air transport	:	:	:	:	:	:	:	:	:	:
211 Passenger transport by air	:	:	:	:	:	:	:	:	:	:
212 Freight transport by air	:	:	:	:	:	:	:	:	:	:
213 Supporting, auxiliary and other services	:	:	:	:	:	:	:	:	:	:
214 Other transportation	:	:	:	:	:	:	:	:	:	:
236 Travel	:	:	:	:	:	11 229	11 562	11 092	11 155	10 977
981 Other services	:	:	:	:	:	9 221	10 699	11 668	13 057	15 272
245 Communications services	:	:	:	:	:	16	17	20	119	153
249 Construction services	:	:	:	:	:	546	502	697	586	583
253 Insurance services	:	:	:	:	:	404	448	455	487	597
260 Financial services	:	:	:	:	:	1 034	1 303	1 239	1 433	1 885
262 Computer and information services	:	:	:	:	:	:	:	:	:	:
266 Royalties and licence fees	:	:	:	:	:	95	101	109	102	143
268 Other business services	:	:	:	:	:	6 721	7 881	8 569	9 810	11 317
269 Merchanting and other trade-related serv.	:	:	:	:	:	1 420	1 648	1 573	1 720	1 672
270 Merchanting	:	:	:	:	:	:	:	:	:	:
271 Other trade related services	:	:	:	:	:	:	:	:	:	:
272 Operational leasing	:	:	:	:	:	288	355	348	319	314
273 Misc. business, prof. and technical serv.	:	:	:	:	:	5 012	5 878	6 647	7 771	9 330
274 Legal, account., man., cons. and pub. rel.	:	:	:	:	:	:	:	:	:	:
278 Adv., market res. and polling	:	:	:	:	:	:	:	:	:	:
279 Research and development	:	:	:	:	:	:	:	:	:	:
280 Architect., engin. and other technical	:	:	:	:	:	:	:	:	:	:
281 Agric., mining and on-site processing	:	:	:	:	:	:	:	:	:	:
284 Other	:	:	:	:	:	:	:	:	:	:
285 Serv. between affiliated enterprises, nie	:	:	:	:	:	:	:	:	:	:
287 Personal, cultural and recreational services	:	:	:	:	:	87	110	137	123	159
288 Audio-visual and related services	:	:	:	:	:	:	:	:	:	:
289 Other personal, cultural and recreational	:	:	:	:	:	:	:	:	:	:
291 Government services, n i e	:	:	:	:	:	319	339	442	397	435
982 Services not allocated	:	:	:	:	:	0	0	0	0	0
300 INCOME	:	:	:	:	:	7 155	7 827	7 436	8 648	9 991
310 Compensation of employees	:	:	:	:	:	629	657	710	743	776
320 Investment Income	:	:	:	:	:	6 527	7 170	6 726	7 905	9 216
379 CURRENT TRANSFERS	:	:	:	:	:	1 199	1 289	1 704	2 291	3 348
993 CURRENT ACCOUNT	:	:	:	:	:	:	:	:	:	:
994 CAPITAL ACCOUNT	:	:	:	:	:	:	:	:	:	:
010 CURRENT + CAPITAL ACCOUNT	:	:	:	:	:	64 131	66 947	71 204	79 382	85 515
995 FINANCIAL ACCOUNT	:	:	:	:	:	:	:	:	:	:
998 NET ERRORS AND OMISSIONS	:	:	:	:	:	:	:	:	:	:

* Source data, not harmonised

15.1.

Reporter: Austria

Partner: World

(Mio ECU)

	1987	1988	1989	1990	1991	1992*	1993*	1994*	1995*	1996*
	Debit									
100 GOODS	:	:	:	:	:	41 406	41 274	46 036	49 785	51 595
200 SERVICES	:	:	:	:	:	13 217	15 792	16 606	20 307	22 836
205 Transportation	:	:	:	:	:	0	0	0	0	0
206 Sea transport	:	:	:	:	:	:	:	:	:	:
207 Passenger transport on sea	:	:	:	:	:	:	:	:	:	:
208 Freight transport on sea	:	:	:	:	:	:	:	:	:	:
209 Support. auxiliary and other services	:	:	:	:	:	:	:	:	:	:
210 Air transport	:	:	:	:	:	:	:	:	:	:
211 Passenger transport by air	:	:	:	:	:	:	:	:	:	:
212 Freight transport by air	:	:	:	:	:	:	:	:	:	:
213 Supporting, auxiliary and other services	:	:	:	:	:	:	:	:	:	:
214 Other transportation	:	:	:	:	:	:	:	:	:	:
236 Travel	:	:	:	:	:	6 488	7 053	7 929	8 917	9 288
981 Other services	:	:	:	:	:	6 729	8 739	8 677	11 390	13 548
245 Communications services	:	:	:	:	:	23	77	41	131	164
249 Construction services	:	:	:	:	:	317	345	422	455	487
253 Insurance services	:	:	:	:	:	494	532	536	629	657
260 Financial services	:	:	:	:	:	1 170	1 298	1 435	1 609	1 986
262 Computer and information services	:	:	:	:	:	:	:	:	:	:
266 Royalties and licence fees	:	:	:	:	:	324	357	383	407	547
268 Other business services	:	:	:	:	:	4 204	5 927	5 610	7 893	9 420
269 Merchancing and other trade-related serv.	:	:	:	:	:	936	834	816	478	768
270 Merchancing	:	:	:	:	:	:	:	:	:	:
271 Other trade related services	:	:	:	:	:	:	:	:	:	:
272 Operational leasing	:	:	:	:	:	107	108	95	90	120
273 Misc. business, prof. and technical serv.	:	:	:	:	:	3 161	4 985	4 698	7 325	8 532
274 Legal, account., man., cons. and pub. rel.	:	:	:	:	:	:	:	:	:	:
278 Adv., market res. and polling	:	:	:	:	:	:	:	:	:	:
279 Research and development	:	:	:	:	:	:	:	:	:	:
280 Architect., engin. and other technical	:	:	:	:	:	:	:	:	:	:
281 Agric., mining and on-site processing	:	:	:	:	:	:	:	:	:	:
284 Other	:	:	:	:	:	:	:	:	:	:
285 Serv. between affiliated enterprises, nie	:	:	:	:	:	:	:	:	:	:
287 Personal, cultural and recreational services	:	:	:	:	:	111	113	124	148	179
288 Audio-visual and related services	:	:	:	:	:	:	:	:	:	:
289 Other personal, cultural and recreational	:	:	:	:	:	:	:	:	:	:
291 Government services, n i e	:	:	:	:	:	66	89	126	116	107
982 Services not allocated	:	:	:	:	:	0	0	0	0	0
300 INCOME	:	:	:	:	:	7 606	8 263	7 770	8 921	10 151
310 Compensation of employees	:	:	:	:	:	159	247	245	260	273
320 Investment income	:	:	:	:	:	7 447	8 017	7 525	8 662	9 877
379 CURRENT TRANSFERS	:	:	:	:	:	2 017	2 222	2 314	3 935	4 162
993 CURRENT ACCOUNT	:	:	:	:	:	:	:	:	:	:
994 CAPITAL ACCOUNT	:	:	:	:	:	:	:	:	:	:
010 CURRENT + CAPITAL ACCOUNT	:	:	:	:	:	64 245	67 552	72 727	82 948	88 743
995 FINANCIAL ACCOUNT	:	:	:	:	:	:	:	:	:	:
998 NET ERRORS AND OMISSIONS	:	:	:	:	:	:	:	:	:	:

* Source data, not harmonised

15.1.

Reporter: Austria

Partner: World

	(Mio ECU)									
	1987	1988	1989	1990	1991	1992*	1993*	1994*	1995*	1996*
	Net									
100 GOODS	:	:	:	:	:	-7 900	-7 706	-8 924	-7 563	-7 920
200 SERVICES	:	:	:	:	:	9 053	8 471	8 346	5 915	5 664
205 Transportation	:	:	:	:	:	1 820	2 002	2 191	2 009	2 251
206 Sea transport	:	:	:	:	:	:	:	:	:	:
207 Passenger transport on sea	:	:	:	:	:	:	:	:	:	:
208 Freight transport on sea	:	:	:	:	:	:	:	:	:	:
209 Support. auxiliary and other services	:	:	:	:	:	:	:	:	:	:
210 Air transport	:	:	:	:	:	:	:	:	:	:
211 Passenger transport by air	:	:	:	:	:	:	:	:	:	:
212 Freight transport by air	:	:	:	:	:	:	:	:	:	:
213 Supporting, auxiliary and other services	:	:	:	:	:	:	:	:	:	:
214 Other transportation	:	:	:	:	:	:	:	:	:	:
236 Travel	:	:	:	:	:	4 741	4 509	3 163	2 238	1 689
981 Other services	:	:	:	:	:	2 492	1 960	2 991	1 668	1 724
245 Communications services	:	:	:	:	:	-7	-60	-21	-13	-11
249 Construction services	:	:	:	:	:	229	156	275	131	96
253 Insurance services	:	:	:	:	:	-90	-85	-80	-142	-60
260 Financial services	:	:	:	:	:	-135	4	-196	-176	-101
262 Computer and information services	:	:	:	:	:	:	:	:	:	:
266 Royalties and licence fees	:	:	:	:	:	-229	-256	-274	-305	-404
268 Other business services	:	:	:	:	:	2 517	1 954	2 959	1 917	1 897
269 Merchanting and other trade-related serv.	:	:	:	:	:	485	814	757	1 241	905
270 Merchanting	:	:	:	:	:	:	:	:	:	:
271 Other trade related services	:	:	:	:	:	:	:	:	:	:
272 Operational leasing	:	:	:	:	:	181	248	253	230	194
273 Misc. business, prof. and technical serv.	:	:	:	:	:	1 851	893	1 949	446	799
274 Legal, account., man., cons. and pub. rel.	:	:	:	:	:	:	:	:	:	:
278 Adv., market res. and polling	:	:	:	:	:	:	:	:	:	:
279 Research and development	:	:	:	:	:	:	:	:	:	:
280 Architect., engin. and other technical	:	:	:	:	:	:	:	:	:	:
281 Agric., mining and on-site processing	:	:	:	:	:	:	:	:	:	:
284 Other	:	:	:	:	:	:	:	:	:	:
285 Serv. between affiliated enterprises, nie	:	:	:	:	:	:	:	:	:	:
287 Personal, cultural and recreational services	:	:	:	:	:	-24	-4	13	-25	-20
288 Audio-visual and related services	:	:	:	:	:	:	:	:	:	:
289 Other personal, cultural and recreational	:	:	:	:	:	:	:	:	:	:
291 Government services, n i e	:	:	:	:	:	233	250	316	281	327
982 Services not allocated	:	:	:	:	:	0	0	0	0	0
300 INCOME	:	:	:	:	:	-450	-436	-334	-273	-159
310 Compensation of employees	:	:	:	:	:	470	410	464	484	503
320 Investment income	:	:	:	:	:	-920	-847	-799	-757	-662
379 CURRENT TRANSFERS	:	:	:	:	:	-817	-933	-610	-1 644	-814
993 CURRENT ACCOUNT	:	:	:	:	:	:	:	:	:	:
994 CAPITAL ACCOUNT	:	:	:	:	:	:	:	:	:	:
010 CURRENT + CAPITAL ACCOUNT	:	:	:	:	:	-115	-605	-1 523	-3 565	-3 228
995 FINANCIAL ACCOUNT	:	:	:	:	:	1 481	2 970	2 487	3 850	2 754
998 NET ERRORS AND OMISSIONS	:	:	:	:	:	587	-412	-201	-284	475

* Source data, not harmonised

15.2.

Reporter: Austria

Partner: Intra EU-15

(Mio ECU)

	1987	1988	1989	1990	1991	1992*	1993*	1994*	1995*	1996*
	Credit									
100 GOODS	:	:	:	:	:	22 897	22 018	24 096	27 847	28 401
200 SERVICES	:	:	:	:	:	15 340	16 250	16 145	17 083	17 955
205 Transportation	:	:	:	:	:	1 223	1 433	1 530	1 377	1 504
206 Sea transport	:	:	:	:	:	:	:	:	:	:
207 Passenger transport on sea	:	:	:	:	:	:	:	:	:	:
208 Freight transport on sea	:	:	:	:	:	:	:	:	:	:
209 Support, auxiliary and other services	:	:	:	:	:	:	:	:	:	:
210 Air transport	:	:	:	:	:	:	:	:	:	:
211 Passenger transport by air	:	:	:	:	:	:	:	:	:	:
212 Freight transport by air	:	:	:	:	:	:	:	:	:	:
213 Supporting, auxiliary and other services	:	:	:	:	:	:	:	:	:	:
214 Other transportation	:	:	:	:	:	:	:	:	:	:
236 Travel	:	:	:	:	:	9 248	9 478	9 133	9 068	8 487
981 Other services	:	:	:	:	:	4 869	5 339	5 482	6 638	7 955
245 Communications services	:	:	:	:	:	8	6	3	80	108
249 Construction services	:	:	:	:	:	269	232	290	258	233
253 Insurance services	:	:	:	:	:	277	308	303	345	433
260 Financial services	:	:	:	:	:	662	956	907	1 044	1 445
262 Computer and information services	:	:	:	:	:	:	:	:	:	:
266 Royalties and licence fees	:	:	:	:	:	40	44	45	60	106
268 Other business services	:	:	:	:	:	3 520	3 741	3 771	4 655	5 415
269 Merchanting and other trade-related serv.	:	:	:	:	:	403	99	-257	-75	-257
270 Merchanting	:	:	:	:	:	:	:	:	:	:
271 Other trade related services	:	:	:	:	:	:	:	:	:	:
272 Operational leasing	:	:	:	:	:	64	121	130	134	124
273 Misc. business, prof. and technical serv.	:	:	:	:	:	3 053	3 521	3 897	4 596	5 549
274 Legal, account., man., cons. and pub. rel.	:	:	:	:	:	:	:	:	:	:
278 Adv., market res. and polling	:	:	:	:	:	:	:	:	:	:
279 Research and development	:	:	:	:	:	:	:	:	:	:
280 Architect., engin. and other technical	:	:	:	:	:	:	:	:	:	:
281 Agric., mining and on-site processing	:	:	:	:	:	:	:	:	:	:
284 Other	:	:	:	:	:	:	:	:	:	:
285 Serv. between affiliated enterprises, nie	:	:	:	:	:	:	:	:	:	:
287 Personal, cultural and recreational services	:	:	:	:	:	65	71	101	97	126
288 Audio-visual and related services	:	:	:	:	:	:	:	:	:	:
289 Other personal, cultural and recreational	:	:	:	:	:	:	:	:	:	:
291 Government services, n i e	:	:	:	:	:	28	-20	61	99	88
982 Services not allocated	:	:	:	:	:	0	0	0	0	0
300 INCOME	:	:	:	:	:	4 364	4 678	4 591	5 531	6 363
310 Compensation of employees	:	:	:	:	:	314	328	375	391	416
320 Investment Income	:	:	:	:	:	4 050	4 351	4 216	5 140	5 947
379 CURRENT TRANSFERS	:	:	:	:	:	726	846	1 246	1 873	2 841
993 CURRENT ACCOUNT	:	:	:	:	:	:	:	:	:	:
994 CAPITAL ACCOUNT	:	:	:	:	:	:	:	:	:	:
010 CURRENT + CAPITAL ACCOUNT	:	:	:	:	:	43 327	43 792	46 078	52 334	55 561
995 FINANCIAL ACCOUNT	:	:	:	:	:	:	:	:	:	:
998 NET ERRORS AND OMISSIONS	:	:	:	:	:	:	:	:	:	:

* Source data, not harmonised

15.2.

Reporter: Austria

Partner: Intra EU-15

	1987	1988	1989	1990	1991	1992*	1993*	1994*	1995*	1996*
	(Mio ECU)									
	Debit									
100 GOODS	:	:	:	:	:	29 337	28 759	31 727	36 102	36 777
200 SERVICES	:	:	:	:	:	8 224	10 180	10 425	13 424	14 874
205 Transportation	:	:	:	:	:	0	0	0	0	0
206 Sea transport	:	:	:	:	:	:	:	:	:	:
207 Passenger transport on sea	:	:	:	:	:	:	:	:	:	:
208 Freight transport on sea	:	:	:	:	:	:	:	:	:	:
209 Support. auxiliary and other services	:	:	:	:	:	:	:	:	:	:
210 Air transport	:	:	:	:	:	:	:	:	:	:
211 Passenger transport by air	:	:	:	:	:	:	:	:	:	:
212 Freight transport by air	:	:	:	:	:	:	:	:	:	:
213 Supporting, auxiliary and other services	:	:	:	:	:	:	:	:	:	:
214 Other transportation	:	:	:	:	:	:	:	:	:	:
236 Travel	:	:	:	:	:	4 193	4 498	5 100	5 858	5 699
981 Other services	:	:	:	:	:	4 030	5 681	5 325	7 566	9 175
245 Communications services	:	:	:	:	:	12	42	6	77	89
249 Construction services	:	:	:	:	:	170	187	174	203	216
253 Insurance services	:	:	:	:	:	370	381	365	453	486
260 Financial services	:	:	:	:	:	758	942	1 061	1 218	1 594
262 Computer and information services	:	:	:	:	:	:	:	:	:	:
266 Royalties and licence fees	:	:	:	:	:	161	176	191	220	353
268 Other business services	:	:	:	:	:	2 448	3 836	3 374	5 250	6 261
269 Merchating and other trade-related serv.	:	:	:	:	:	302	337	328	277	418
270 Merchating	:	:	:	:	:	:	:	:	:	:
271 Other trade related services	:	:	:	:	:	:	:	:	:	:
272 Operational leasing	:	:	:	:	:	68	54	49	57	73
273 Misc. business, prof. and technical serv.	:	:	:	:	:	2 078	3 445	2 996	4 916	5 770
274 Legal, account., man., cons. and pub. rel.	:	:	:	:	:	:	:	:	:	:
278 Adv., market res. and polling	:	:	:	:	:	:	:	:	:	:
279 Research and development	:	:	:	:	:	:	:	:	:	:
280 Architect., engin. and other technical	:	:	:	:	:	:	:	:	:	:
281 Agric., mining and on-site processing	:	:	:	:	:	:	:	:	:	:
284 Other	:	:	:	:	:	:	:	:	:	:
285 Serv. between affiliated enterprises, nie	:	:	:	:	:	:	:	:	:	:
287 Personal, cultural and recreational services	:	:	:	:	:	74	84	95	93	125
288 Audio-visual and related services	:	:	:	:	:	:	:	:	:	:
289 Other personal, cultural and recreational	:	:	:	:	:	:	:	:	:	:
291 Government services, n i e	:	:	:	:	:	38	33	59	51	52
982 Services not allocated	:	:	:	:	:	0	0	0	0	0
300 INCOME	:	:	:	:	:	4 858	4 780	4 464	5 678	6 588
310 Compensation of employees	:	:	:	:	:	51	76	81	92	102
320 Investment Income	:	:	:	:	:	4 806	4 704	4 383	5 586	6 487
379 CURRENT TRANSFERS	:	:	:	:	:	1 079	1 333	1 354	2 948	3 152
993 CURRENT ACCOUNT	:	:	:	:	:	:	:	:	:	:
994 CAPITAL ACCOUNT	:	:	:	:	:	:	:	:	:	:
010 CURRENT + CAPITAL ACCOUNT	:	:	:	:	:	43 497	45 052	47 970	58 153	61 391
995 FINANCIAL ACCOUNT	:	:	:	:	:	:	:	:	:	:
998 NET ERRORS AND OMISSIONS	:	:	:	:	:	:	:	:	:	:

* Source data, not harmonised

15.2.

Reporter: Austria

Partner: Intra EU-15

(Mio ECU)

	1987	1988	1989	1990	1991	1992*	1993*	1994*	1995*	1996*
	Net									
100 GOODS	:	:	:	:	:	-6 440	-6 741	-7 631	-8 256	-8 376
200 SERVICES	:	:	:	:	:	7 116	6 070	5 720	3 659	3 081
205 Transportation	:	:	:	:	:	1 223	1 433	1 530	1 377	1 504
206 Sea transport	:	:	:	:	:	:	:	:	:	:
207 Passenger transport on sea	:	:	:	:	:	:	:	:	:	:
208 Freight transport on sea	:	:	:	:	:	:	:	:	:	:
209 Support. auxiliary and other services	:	:	:	:	:	:	:	:	:	:
210 Air transport	:	:	:	:	:	:	:	:	:	:
211 Passenger transport by air	:	:	:	:	:	:	:	:	:	:
212 Freight transport by air	:	:	:	:	:	:	:	:	:	:
213 Supporting, auxiliary and other services	:	:	:	:	:	:	:	:	:	:
214 Other transportation	:	:	:	:	:	:	:	:	:	:
236 Travel	:	:	:	:	:	5 055	4 980	4 034	3 210	2 798
981 Other services	:	:	:	:	:	838	-343	157	-928	-1 221
245 Communications services	:	:	:	:	:	-4	-36	-3	3	19
249 Construction services	:	:	:	:	:	99	45	116	54	16
253 Insurance services	:	:	:	:	:	-93	-72	-62	-107	-52
260 Financial services	:	:	:	:	:	-96	14	-154	-174	-149
262 Computer and information services	:	:	:	:	:	:	:	:	:	:
266 Royalties and licence fees	:	:	:	:	:	-122	-133	-146	-160	-247
268 Other business services	:	:	:	:	:	1 072	-95	397	-595	-845
269 Merchanting and other trade-related serv.	:	:	:	:	:	101	-238	-585	-352	-676
270 Merchanting	:	:	:	:	:	:	:	:	:	:
271 Other trade related services	:	:	:	:	:	:	:	:	:	:
272 Operational leasing	:	:	:	:	:	-4	67	81	77	52
273 Misc. business, prof. and technical serv.	:	:	:	:	:	975	76	901	-320	-221
274 Legal, account., man., cons. and pub. rel.	:	:	:	:	:	:	:	:	:	:
278 Adv., market res. and polling	:	:	:	:	:	:	:	:	:	:
279 Research and development	:	:	:	:	:	:	:	:	:	:
280 Architect., engin. and other technical	:	:	:	:	:	:	:	:	:	:
281 Agric., mining and on-site processing	:	:	:	:	:	:	:	:	:	:
284 Other	:	:	:	:	:	:	:	:	:	:
285 Serv. between affiliated enterprises, nie	:	:	:	:	:	:	:	:	:	:
287 Personal, cultural and recreational services	:	:	:	:	:	-9	-13	6	4	2
288 Audio-visual and related services	:	:	:	:	:	:	:	:	:	:
289 Other personal, cultural and recreational	:	:	:	:	:	:	:	:	:	:
291 Government services, n i e	:	:	:	:	:	-10	-52	2	47	37
982 Services not allocated	:	:	:	:	:	0	0	0	0	0
300 INCOME	:	:	:	:	:	-494	-102	126	-147	-225
310 Compensation of employees	:	:	:	:	:	263	252	293	299	315
320 Investment Income	:	:	:	:	:	-756	-354	-167	-446	-539
379 CURRENT TRANSFERS	:	:	:	:	:	-353	-487	-107	-1 075	-310
993 CURRENT ACCOUNT	:	:	:	:	:	:	:	:	:	:
994 CAPITAL ACCOUNT	:	:	:	:	:	:	:	:	:	:
010 CURRENT + CAPITAL ACCOUNT	:	:	:	:	:	-170	-1 260	-1 892	-5 819	-5 830
995 FINANCIAL ACCOUNT	:	:	:	:	:	:	:	:	:	:
998 NET ERRORS AND OMISSIONS	:	:	:	:	:	:	:	:	:	:

* Source data, not harmonised

15.3.

Reporter: Austria

Partner: Extra EU-15

	1987	1988	1989	1990	1991	1992*	1993*	1994*	1995*	1996*
	(Mio ECU)									
	Credit									
100 GOODS	:	:	:	:	:	10 568	11 521	13 006	13 957	15 272
200 SERVICES	:	:	:	:	:	6 478	7 959	8 580	8 864	10 324
205 Transportation	:	:	:	:	:	412	568	587	571	651
206 Sea transport	:	:	:	:	:	:	:	:	:	:
207 Passenger transport on sea	:	:	:	:	:	:	:	:	:	:
208 Freight transport on sea	:	:	:	:	:	:	:	:	:	:
209 Support. auxiliary and other services	:	:	:	:	:	:	:	:	:	:
210 Air transport	:	:	:	:	:	:	:	:	:	:
211 Passenger transport by air	:	:	:	:	:	:	:	:	:	:
212 Freight transport by air	:	:	:	:	:	:	:	:	:	:
213 Supporting, auxiliary and other services	:	:	:	:	:	:	:	:	:	:
214 Other transportation	:	:	:	:	:	:	:	:	:	:
236 Travel	:	:	:	:	:	1 981	2 084	1 959	2 089	2 480
981 Other services	:	:	:	:	:	4 085	5 307	6 034	6 204	7 193
245 Communications services	:	:	:	:	:	6	8	16	38	44
249 Construction services	:	:	:	:	:	262	263	403	323	348
253 Insurance services	:	:	:	:	:	111	131	141	135	159
260 Financial services	:	:	:	:	:	305	423	324	381	436
262 Computer and information services	:	:	:	:	:	:	:	:	:	:
266 Royalties and licence fees	:	:	:	:	:	51	51	60	38	34
268 Other business services	:	:	:	:	:	3 048	4 044	4 691	4 975	5 802
269 Merchanting and other trade-related serv.	:	:	:	:	:	984	1 532	1 809	1 660	1 864
270 Merchanting	:	:	:	:	:	:	:	:	:	:
271 Other trade related services	:	:	:	:	:	:	:	:	:	:
272 Operational leasing	:	:	:	:	:	216	229	213	181	188
273 Misc. business, prof. and technical serv.	:	:	:	:	:	1 848	2 283	2 670	3 134	3 751
274 Legal, account., man., cons. and pub. rel.	:	:	:	:	:	:	:	:	:	:
278 Adv., market res. and polling	:	:	:	:	:	:	:	:	:	:
279 Research and development	:	:	:	:	:	:	:	:	:	:
280 Architect., engin. and other technical	:	:	:	:	:	:	:	:	:	:
281 Agric., mining and on-site processing	:	:	:	:	:	:	:	:	:	:
284 Other	:	:	:	:	:	:	:	:	:	:
285 Serv. between affiliated enterprises, nie	:	:	:	:	:	:	:	:	:	:
287 Personal, cultural and recreational services	:	:	:	:	:	18	35	27	22	29
288 Audio-visual and related services	:	:	:	:	:	:	:	:	:	:
289 Other personal, cultural and recreational	:	:	:	:	:	:	:	:	:	:
291 Government services, n i e	:	:	:	:	:	284	353	373	290	341
982 Services not allocated	:	:	:	:	:	0	0	0	0	0
300 INCOME	:	:	:	:	:	2 579	3 049	2 802	3 096	3 811
310 Compensation of employees	:	:	:	:	:	296	317	327	345	354
320 Investment Income	:	:	:	:	:	2 282	2 732	2 475	2 750	3 457
379 CURRENT TRANSFERS	:	:	:	:	:	417	404	424	395	486
993 CURRENT ACCOUNT	:	:	:	:	:	:	:	:	:	:
994 CAPITAL ACCOUNT	:	:	:	:	:	:	:	:	:	:
010 CURRENT + CAPITAL ACCOUNT	:	:	:	:	:	20 042	22 934	24 813	26 312	29 893
995 FINANCIAL ACCOUNT	:	:	:	:	:	:	:	:	:	:
998 NET ERRORS AND OMISSIONS	:	:	:	:	:	:	:	:	:	:

* Source data, not harmonised

15.3.

Reporter: Austria

Partner: Extra EU-15

	1987	1988	1989	1990	1991	1992*	1993*	1994*	1995*	1996*
	<i>(Mio ECU)</i>									
	Debit									
100 GOODS	:	:	:	:	:	12 049	12 508	14 451	13 665	14 816
200 SERVICES	:	:	:	:	:	4 725	5 576	6 028	6 808	7 925
205 Transportation	:	:	:	:	:	0	0	0	0	0
206 Sea transport	:	:	:	:	:	:	:	:	:	:
207 Passenger transport on sea	:	:	:	:	:	:	:	:	:	:
208 Freight transport on sea	:	:	:	:	:	:	:	:	:	:
209 Support. auxiliary and other services	:	:	:	:	:	:	:	:	:	:
210 Air transport	:	:	:	:	:	:	:	:	:	:
211 Passenger transport by air	:	:	:	:	:	:	:	:	:	:
212 Freight transport by air	:	:	:	:	:	:	:	:	:	:
213 Supporting, auxiliary and other services	:	:	:	:	:	:	:	:	:	:
214 Other transportation	:	:	:	:	:	:	:	:	:	:
236 Travel	:	:	:	:	:	2 295	2 555	2 830	3 049	3 588
981 Other services	:	:	:	:	:	2 430	3 020	3 198	3 759	4 337
245 Communications services	:	:	:	:	:	9	34	35	54	74
249 Construction services	:	:	:	:	:	132	150	241	246	268
253 Insurance services	:	:	:	:	:	109	137	149	165	168
260 Financial services	:	:	:	:	:	286	436	365	385	391
262 Computer and information services	:	:	:	:	:	:	:	:	:	:
266 Royalties and licence fees	:	:	:	:	:	154	168	180	183	191
268 Other business services	:	:	:	:	:	1 664	2 029	2 145	2 614	3 142
269 Merchanting and other trade-related serv.	:	:	:	:	:	619	480	462	196	349
270 Merchanting	:	:	:	:	:	:	:	:	:	:
271 Other trade related services	:	:	:	:	:	:	:	:	:	:
272 Operational leasing	:	:	:	:	:	34	51	43	30	46
273 Misc. business, prof. and technical serv.	:	:	:	:	:	1 010	1 498	1 641	2 387	2 746
274 Legal, account., man., cons. and pub. rel.	:	:	:	:	:	:	:	:	:	:
278 Adv., market res. and polling	:	:	:	:	:	:	:	:	:	:
279 Research and development	:	:	:	:	:	:	:	:	:	:
280 Architect., engin. and other technical	:	:	:	:	:	:	:	:	:	:
281 Agric., mining and on-site processing	:	:	:	:	:	:	:	:	:	:
284 Other	:	:	:	:	:	:	:	:	:	:
285 Serv. between affiliated enterprises, nie	:	:	:	:	:	:	:	:	:	:
287 Personal, cultural and recreational services	:	:	:	:	:	34	26	27	53	53
288 Audio-visual and related services	:	:	:	:	:	:	:	:	:	:
289 Other personal, cultural and recreational	:	:	:	:	:	:	:	:	:	:
291 Government services, n i e	:	:	:	:	:	42	40	56	58	50
982 Services not allocated	:	:	:	:	:	0	0	0	0	0
300 INCOME	:	:	:	:	:	2 459	2 770	2 511	2 818	3 381
310 Compensation of employees	:	:	:	:	:	93	160	69	71	167
320 Investment Income	:	:	:	:	:	2 366	2 610	2 442	2 747	3 214
379 CURRENT TRANSFERS	:	:	:	:	:	686	763	767	803	830
993 CURRENT ACCOUNT	:	:	:	:	:	:	:	:	:	:
994 CAPITAL ACCOUNT	:	:	:	:	:	:	:	:	:	:
010 CURRENT + CAPITAL ACCOUNT	:	:	:	:	:	19 919	21 617	23 757	24 093	26 952
995 FINANCIAL ACCOUNT	:	:	:	:	:	:	:	:	:	:
998 NET ERRORS AND OMISSIONS	:	:	:	:	:	:	:	:	:	:

* Source data, not harmonised

15.3.

Reporter: Austria

Partner: Extra EU-15

	1987	1988	1989	1990	1991	1992*	1993*	1994*	1995*	1996*
	(Mio ECU)									
	Net									
100 GOODS	:	:	:	:	:	-1 481	-987	-1 445	292	456
200 SERVICES	:	:	:	:	:	1 754	2 384	2 552	2 056	2 399
205 Transportation	:	:	:	:	:	412	568	587	571	651
206 Sea transport	:	:	:	:	:	:	:	:	:	:
207 Passenger transport on sea	:	:	:	:	:	:	:	:	:	:
208 Freight transport on sea	:	:	:	:	:	:	:	:	:	:
209 Support. auxiliary and other services	:	:	:	:	:	:	:	:	:	:
210 Air transport	:	:	:	:	:	:	:	:	:	:
211 Passenger transport by air	:	:	:	:	:	:	:	:	:	:
212 Freight transport by air	:	:	:	:	:	:	:	:	:	:
213 Supporting, auxiliary and other services	:	:	:	:	:	:	:	:	:	:
214 Other transportation	:	:	:	:	:	:	:	:	:	:
236 Travel	:	:	:	:	:	-314	-471	-871	-960	-1 108
981 Other services	:	:	:	:	:	1 655	2 287	2 836	2 445	2 856
245 Communications services	:	:	:	:	:	-3	-26	-19	-16	-30
249 Construction services	:	:	:	:	:	130	113	162	77	80
253 Insurance services	:	:	:	:	:	3	-7	-8	-30	-9
260 Financial services	:	:	:	:	:	18	-13	-40	-4	45
262 Computer and information services	:	:	:	:	:	:	:	:	:	:
266 Royalties and licence fees	:	:	:	:	:	-103	-117	-120	-144	-157
268 Other business services	:	:	:	:	:	1 385	2 015	2 546	2 361	2 661
269 Merchanting and other trade-related serv.	:	:	:	:	:	365	1 052	1 347	1 464	1 515
270 Merchanting	:	:	:	:	:	:	:	:	:	:
271 Other trade related services	:	:	:	:	:	:	:	:	:	:
272 Operational leasing	:	:	:	:	:	182	178	170	151	142
273 Misc. business, prof. and technical serv.	:	:	:	:	:	838	784	1 029	747	1 005
274 Legal, account., man., cons. and pub. rel.	:	:	:	:	:	:	:	:	:	:
278 Adv., market res. and polling	:	:	:	:	:	:	:	:	:	:
279 Research and development	:	:	:	:	:	:	:	:	:	:
280 Architect., engin. and other technical	:	:	:	:	:	:	:	:	:	:
281 Agric., mining and on-site processing	:	:	:	:	:	:	:	:	:	:
284 Other	:	:	:	:	:	:	:	:	:	:
285 Serv. between affiliated enterprises, nie	:	:	:	:	:	:	:	:	:	:
287 Personal, cultural and recreational services	:	:	:	:	:	-16	8	0	-30	-24
288 Audio-visual and related services	:	:	:	:	:	:	:	:	:	:
289 Other personal, cultural and recreational	:	:	:	:	:	:	:	:	:	:
291 Government services, n i e	:	:	:	:	:	242	313	316	232	290
982 Services not allocated	:	:	:	:	:	0	0	0	0	0
300 INCOME	:	:	:	:	:	120	279	291	278	431
310 Compensation of employees	:	:	:	:	:	204	157	259	274	187
320 Investment Income	:	:	:	:	:	-84	122	33	4	243
379 CURRENT TRANSFERS	:	:	:	:	:	-269	-359	-343	-408	-345
993 CURRENT ACCOUNT	:	:	:	:	:	:	:	:	:	:
994 CAPITAL ACCOUNT	:	:	:	:	:	:	:	:	:	:
010 CURRENT + CAPITAL ACCOUNT	:	:	:	:	:	123	1 317	1 056	2 219	2 941
995 FINANCIAL ACCOUNT	:	:	:	:	:	:	:	:	:	:
998 NET ERRORS AND OMISSIONS	:	:	:	:	:	:	:	:	:	:

* Source data, not harmonised

15.4.

Reporter: Austria

Partner: USA

(Mio ECU)

	1987	1988	1989	1990	1991	1992*	1993*	1994*	1995*	1996*
	Credit									
100 GOODS	:	:	:	:	:	905	1 156	1 313	1 251	1 398
200 SERVICES	:	:	:	:	:	1 279	1 689	1 754	1 634	1 858
205 Transportation	:	:	:	:	:	70	87	85	89	92
206 Sea transport	:	:	:	:	:	:	:	:	:	:
207 Passenger transport on sea	:	:	:	:	:	:	:	:	:	:
208 Freight transport on sea	:	:	:	:	:	:	:	:	:	:
209 Support. auxiliary and other services	:	:	:	:	:	:	:	:	:	:
210 Air transport	:	:	:	:	:	:	:	:	:	:
211 Passenger transport by air	:	:	:	:	:	:	:	:	:	:
212 Freight transport by air	:	:	:	:	:	:	:	:	:	:
213 Supporting, auxiliary and other services	:	:	:	:	:	:	:	:	:	:
214 Other transportation	:	:	:	:	:	:	:	:	:	:
236 Travel	:	:	:	:	:	635	728	654	608	748
981 Other services	:	:	:	:	:	574	874	1 015	936	1 018
245 Communications services	:	:	:	:	:	4	7	13	12	20
249 Construction services	:	:	:	:	:	18	24	29	32	13
253 Insurance services	:	:	:	:	:	15	14	16	14	14
260 Financial services	:	:	:	:	:	152	283	202	192	220
262 Computer and information services	:	:	:	:	:	:	:	:	:	:
266 Royalties and licence fees	:	:	:	:	:	29	30	23	14	6
268 Other business services	:	:	:	:	:	278	421	531	609	630
269 Merchanting and other trade-related serv.	:	:	:	:	:	36	65	45	140	82
270 Merchanting	:	:	:	:	:	:	:	:	:	:
271 Other trade related services	:	:	:	:	:	:	:	:	:	:
272 Operational leasing	:	:	:	:	:	5	16	9	16	29
273 Misc. business, prof. and technical serv.	:	:	:	:	:	236	340	477	453	520
274 Legal, account., man., cons. and pub. rel.	:	:	:	:	:	:	:	:	:	:
278 Adv., market res. and polling	:	:	:	:	:	:	:	:	:	:
279 Research and development	:	:	:	:	:	:	:	:	:	:
280 Architect., engin. and other technical	:	:	:	:	:	:	:	:	:	:
281 Agric., mining and on-site processing	:	:	:	:	:	:	:	:	:	:
284 Other	:	:	:	:	:	:	:	:	:	:
285 Serv. between affiliated enterprises, nie	:	:	:	:	:	:	:	:	:	:
287 Personal, cultural and recreational services	:	:	:	:	:	5	21	7	5	7
288 Audio-visual and related services	:	:	:	:	:	:	:	:	:	:
289 Other personal, cultural and recreational	:	:	:	:	:	:	:	:	:	:
291 Government services, n i e	:	:	:	:	:	74	75	194	58	108
982 Services not allocated	:	:	:	:	:	0	0	0	0	0
300 INCOME	:	:	:	:	:	374	465	461	594	1 215
310 Compensation of employees	:	:	:	:	:	10	12	13	17	15
320 Investment Income	:	:	:	:	:	364	452	448	578	1 200
379 CURRENT TRANSFERS	:	:	:	:	:	96	84	82	70	106
993 CURRENT ACCOUNT	:	:	:	:	:	:	:	:	:	:
994 CAPITAL ACCOUNT	:	:	:	:	:	:	:	:	:	:
010 CURRENT + CAPITAL ACCOUNT	:	:	:	:	:	2 654	3 394	3 610	3 548	4 577
995 FINANCIAL ACCOUNT	:	:	:	:	:	:	:	:	:	:
998 NET ERRORS AND OMISSIONS	:	:	:	:	:	:	:	:	:	:

* Source data, not harmonised

15.4.

Reporter: Austria

Partner: USA

	(Mio ECU)									
	1987	1988	1989	1990	1991	1992*	1993*	1994*	1995*	1996*
	Debit									
100 GOODS	:	:	:	:	:	1 661	1 840	2 031	2 094	2 262
200 SERVICES	:	:	:	:	:	1 639	2 127	2 224	2 412	2 598
205 Transportation	:	:	:	:	:	0	0	0	0	0
206 Sea transport	:	:	:	:	:	:	:	:	:	:
207 Passenger transport on sea	:	:	:	:	:	:	:	:	:	:
208 Freight transport on sea	:	:	:	:	:	:	:	:	:	:
209 Support. auxiliary and other services	:	:	:	:	:	:	:	:	:	:
210 Air transport	:	:	:	:	:	:	:	:	:	:
211 Passenger transport by air	:	:	:	:	:	:	:	:	:	:
212 Freight transport by air	:	:	:	:	:	:	:	:	:	:
213 Supporting, auxiliary and other services	:	:	:	:	:	:	:	:	:	:
214 Other transportation	:	:	:	:	:	:	:	:	:	:
236 Travel	:	:	:	:	:	924	1 138	1 290	1 300	1 270
981 Other services	:	:	:	:	:	715	989	934	1 112	1 328
245 Communications services	:	:	:	:	:	2	18	27	21	29
249 Construction services	:	:	:	:	:	15	20	18	16	12
253 Insurance services	:	:	:	:	:	18	25	28	22	17
260 Financial services	:	:	:	:	:	152	282	222	219	213
262 Computer and information services	:	:	:	:	:	:	:	:	:	:
266 Royalties and licence fees	:	:	:	:	:	113	124	124	131	129
268 Other business services	:	:	:	:	:	395	497	483	664	890
269 Merchanting and other trade-related serv.	:	:	:	:	:	110	66	54	31	92
270 Merchanting	:	:	:	:	:	:	:	:	:	:
271 Other trade related services	:	:	:	:	:	:	:	:	:	:
272 Operational leasing	:	:	:	:	:	4	12	10	5	5
273 Misc. business, prof. and technical serv.	:	:	:	:	:	282	418	418	629	794
274 Legal, account., man., cons. and pub. rel.	:	:	:	:	:	:	:	:	:	:
278 Adv., market res. and polling	:	:	:	:	:	:	:	:	:	:
279 Research and development	:	:	:	:	:	:	:	:	:	:
280 Architect., engin. and other technical	:	:	:	:	:	:	:	:	:	:
281 Agric., mining and on-site processing	:	:	:	:	:	:	:	:	:	:
284 Other	:	:	:	:	:	:	:	:	:	:
285 Serv. between affiliated enterprises, nie	:	:	:	:	:	:	:	:	:	:
287 Personal, cultural and recreational services	:	:	:	:	:	10	14	12	15	22
288 Audio-visual and related services	:	:	:	:	:	:	:	:	:	:
289 Other personal, cultural and recreational	:	:	:	:	:	:	:	:	:	:
291 Government services, n i e	:	:	:	:	:	10	9	21	24	14
982 Services not allocated	:	:	:	:	:	0	0	0	0	0
300 INCOME	:	:	:	:	:	490	486	592	581	828
310 Compensation of employees	:	:	:	:	:	6	10	10	10	12
320 Investment Income	:	:	:	:	:	485	475	582	572	816
379 CURRENT TRANSFERS	:	:	:	:	:	137	203	171	170	200
993 CURRENT ACCOUNT	:	:	:	:	:	:	:	:	:	:
994 CAPITAL ACCOUNT	:	:	:	:	:	:	:	:	:	:
010 CURRENT + CAPITAL ACCOUNT	:	:	:	:	:	3 927	4 656	5 019	5 258	5 889
995 FINANCIAL ACCOUNT	:	:	:	:	:	:	:	:	:	:
998 NET ERRORS AND OMISSIONS	:	:	:	:	:	:	:	:	:	:

* Source data, not harmonised

15.4.

Reporter: Austria

Partner: USA

	(Mio ECU)									
	1987	1988	1989	1990	1991	1992*	1993*	1994*	1995*	1996*
	Net									
100 GOODS	:	:	:	:	:	-756	-683	-719	-844	-864
200 SERVICES	:	:	:	:	:	-361	-438	-470	-778	-740
205 Transportation	:	:	:	:	:	70	87	85	89	92
206 Sea transport	:	:	:	:	:	:	:	:	:	:
207 Passenger transport on sea	:	:	:	:	:	:	:	:	:	:
208 Freight transport on sea	:	:	:	:	:	:	:	:	:	:
209 Support. auxiliary and other services	:	:	:	:	:	:	:	:	:	:
210 Air transport	:	:	:	:	:	:	:	:	:	:
211 Passenger transport by air	:	:	:	:	:	:	:	:	:	:
212 Freight transport by air	:	:	:	:	:	:	:	:	:	:
213 Supporting, auxiliary and other services	:	:	:	:	:	:	:	:	:	:
214 Other transportation	:	:	:	:	:	:	:	:	:	:
236 Travel	:	:	:	:	:	-289	-410	-636	-691	-523
981 Other services	:	:	:	:	:	-141	-115	81	-176	-310
245 Communications services	:	:	:	:	:	2	-12	-14	-9	-9
249 Construction services	:	:	:	:	:	2	4	11	16	1
253 Insurance services	:	:	:	:	:	-3	-11	-11	-8	-3
260 Financial services	:	:	:	:	:	0	1	-20	-27	7
262 Computer and information services	:	:	:	:	:	:	:	:	:	:
266 Royalties and licence fees	:	:	:	:	:	-84	-94	-101	-117	-124
268 Other business services	:	:	:	:	:	-117	-76	49	-54	-260
269 Merchanting and other trade-related serv.	:	:	:	:	:	-74	-2	-9	109	-10
270 Merchanting	:	:	:	:	:	:	:	:	:	:
271 Other trade related services	:	:	:	:	:	:	:	:	:	:
272 Operational leasing	:	:	:	:	:	2	3	-1	12	24
273 Misc. business, prof. and technical serv.	:	:	:	:	:	-45	-78	58	-175	-274
274 Legal, account., man., cons. and pub. rel.	:	:	:	:	:	:	:	:	:	:
278 Adv., market res. and polling	:	:	:	:	:	:	:	:	:	:
279 Research and development	:	:	:	:	:	:	:	:	:	:
280 Architect., engin. and other technical	:	:	:	:	:	:	:	:	:	:
281 Agric., mining and on-site processing	:	:	:	:	:	:	:	:	:	:
284 Other	:	:	:	:	:	:	:	:	:	:
285 Serv. between affiliated enterprises, nie	:	:	:	:	:	:	:	:	:	:
287 Personal, cultural and recreational services	:	:	:	:	:	-5	7	-5	-10	-15
288 Audio-visual and related services	:	:	:	:	:	:	:	:	:	:
289 Other personal, cultural and recreational	:	:	:	:	:	:	:	:	:	:
291 Government services, n i e	:	:	:	:	:	64	66	174	34	94
982 Services not allocated	:	:	:	:	:	0	0	0	0	0
300 INCOME	:	:	:	:	:	-116	-21	-131	13	387
310 Compensation of employees	:	:	:	:	:	4	2	2	7	3
320 Investment Income	:	:	:	:	:	-120	-23	-134	6	384
379 CURRENT TRANSFERS	:	:	:	:	:	-41	-120	-89	-101	-85
993 CURRENT ACCOUNT	:	:	:	:	:	:	:	:	:	:
994 CAPITAL ACCOUNT	:	:	:	:	:	:	:	:	:	:
010 CURRENT + CAPITAL ACCOUNT	:	:	:	:	:	-1 273	-1 262	-1 409	-1 710	-1 312
995 FINANCIAL ACCOUNT	:	:	:	:	:	:	:	:	:	:
998 NET ERRORS AND OMISSIONS	:	:	:	:	:	:	:	:	:	:

* Source data, not harmonised

15.5.

Reporter: Austria

Partner: Japan

	1987	1988	1989	1990	1991	1992*	1993*	1994*	1995*	1996*
	(Mio ECU)									
	Credit									
100 GOODS	:	:	:	:	:	512	512	572	567	653
200 SERVICES	:	:	:	:	:	51	103	131	188	316
205 Transportation	:	:	:	:	:	9	9	6	8	6
206 Sea transport	:	:	:	:	:	:	:	:	:	:
207 Passenger transport on sea	:	:	:	:	:	:	:	:	:	:
208 Freight transport on sea	:	:	:	:	:	:	:	:	:	:
209 Support. auxiliary and other services	:	:	:	:	:	:	:	:	:	:
210 Air transport	:	:	:	:	:	:	:	:	:	:
211 Passenger transport by air	:	:	:	:	:	:	:	:	:	:
212 Freight transport by air	:	:	:	:	:	:	:	:	:	:
213 Supporting, auxiliary and other services	:	:	:	:	:	:	:	:	:	:
214 Other transportation	:	:	:	:	:	:	:	:	:	:
236 Travel	:	:	:	:	:	74	104	90	106	159
981 Other services	:	:	:	:	:	-32	-10	35	74	151
245 Communications services	:	:	:	:	:	0	0	0	1	1
249 Construction services	:	:	:	:	:	1	0	1	1	0
253 Insurance services	:	:	:	:	:	5	7	10	9	7
260 Financial services	:	:	:	:	:	9	4	5	2	5
262 Computer and information services	:	:	:	:	:	:	:	:	:	:
266 Royalties and licence fees	:	:	:	:	:	3	5	3	3	4
268 Other business services	:	:	:	:	:	-66	-48	15	50	123
269 Merchanting and other trade-related serv.	:	:	:	:	:	-133	-111	-78	-43	16
270 Merchanting	:	:	:	:	:	:	:	:	:	:
271 Other trade related services	:	:	:	:	:	:	:	:	:	:
272 Operational leasing	:	:	:	:	:	2	0	0	1	0
273 Misc. business, prof. and technical serv.	:	:	:	:	:	65	63	93	92	107
274 Legal, account., man., cons. and pub. rel.	:	:	:	:	:	:	:	:	:	:
278 Adv., market res. and polling	:	:	:	:	:	:	:	:	:	:
279 Research and development	:	:	:	:	:	:	:	:	:	:
280 Architect., engin. and other technical	:	:	:	:	:	:	:	:	:	:
281 Agric., mining and on-site processing	:	:	:	:	:	:	:	:	:	:
284 Other	:	:	:	:	:	:	:	:	:	:
285 Serv. between affiliated enterprises, nie	:	:	:	:	:	:	:	:	:	:
287 Personal, cultural and recreational services	:	:	:	:	:	3	3	2	1	3
288 Audio-visual and related services	:	:	:	:	:	:	:	:	:	:
289 Other personal, cultural and recreational	:	:	:	:	:	:	:	:	:	:
291 Government services, n i e	:	:	:	:	:	13	18	-2	8	9
982 Services not allocated	:	:	:	:	:	0	0	0	0	0
300 INCOME	:	:	:	:	:	159	143	113	122	96
310 Compensation of employees	:	:	:	:	:	3	4	3	7	5
320 Investment Income	:	:	:	:	:	156	139	110	116	91
379 CURRENT TRANSFERS	:	:	:	:	:	14	15	41	17	17
993 CURRENT ACCOUNT	:	:	:	:	:	:	:	:	:	:
994 CAPITAL ACCOUNT	:	:	:	:	:	:	:	:	:	:
010 CURRENT + CAPITAL ACCOUNT	:	:	:	:	:	736	773	857	895	1 082
995 FINANCIAL ACCOUNT	:	:	:	:	:	:	:	:	:	:
998 NET ERRORS AND OMISSIONS	:	:	:	:	:	:	:	:	:	:

* Source data, not harmonised

15.5.

Reporter: Austria

Partner: Japan

(Mio ECU)

	1987	1988	1989	1990	1991	1992*	1993*	1994*	1995*	1996*
	Debit									
100 GOODS	:	:	:	:	:	1 969	1 816	1 983	1 244	1 276
200 SERVICES	:	:	:	:	:	161	294	280	389	451
205 Transportation	:	:	:	:	:	0	0	0	0	0
206 Sea transport	:	:	:	:	:	:	:	:	:	:
207 Passenger transport on sea	:	:	:	:	:	:	:	:	:	:
208 Freight transport on sea	:	:	:	:	:	:	:	:	:	:
209 Support. auxiliary and other services	:	:	:	:	:	:	:	:	:	:
210 Air transport	:	:	:	:	:	:	:	:	:	:
211 Passenger transport by air	:	:	:	:	:	:	:	:	:	:
212 Freight transport by air	:	:	:	:	:	:	:	:	:	:
213 Supporting, auxiliary and other services	:	:	:	:	:	:	:	:	:	:
214 Other transportation	:	:	:	:	:	:	:	:	:	:
236 Travel	:	:	:	:	:	20	31	23	21	25
981 Other services	:	:	:	:	:	141	263	256	368	426
245 Communications services	:	:	:	:	:	0	0	0	0	0
249 Construction services	:	:	:	:	:	2	1	0	0	0
253 Insurance services	:	:	:	:	:	4	4	2	5	3
260 Financial services	:	:	:	:	:	7	7	14	3	7
262 Computer and information services	:	:	:	:	:	:	:	:	:	:
266 Royalties and licence fees	:	:	:	:	:	4	2	1	4	3
268 Other business services	:	:	:	:	:	120	245	235	353	412
269 Merchunting and other trade-related serv.	:	:	:	:	:	-2	10	3	5	6
270 Merchunting	:	:	:	:	:	:	:	:	:	:
271 Other trade related services	:	:	:	:	:	:	:	:	:	:
272 Operational leasing	:	:	:	:	:	0	1	0	0	0
273 Misc. business, prof. and technical serv.	:	:	:	:	:	122	234	231	348	405
274 Legal, account., man., cons. and pub. rel.	:	:	:	:	:	:	:	:	:	:
278 Adv., market res. and polling	:	:	:	:	:	:	:	:	:	:
279 Research and development	:	:	:	:	:	:	:	:	:	:
280 Architect., engin. and other technical	:	:	:	:	:	:	:	:	:	:
281 Agric., mining and on-site processing	:	:	:	:	:	:	:	:	:	:
284 Other	:	:	:	:	:	:	:	:	:	:
285 Serv. between affiliated enterprises, nie	:	:	:	:	:	:	:	:	:	:
287 Personal, cultural and recreational services	:	:	:	:	:	0	0	0	0	0
288 Audio-visual and related services	:	:	:	:	:	:	:	:	:	:
289 Other personal, cultural and recreational	:	:	:	:	:	:	:	:	:	:
291 Government services, n i e	:	:	:	:	:	3	3	3	3	2
982 Services not allocated	:	:	:	:	:	0	0	0	0	0
300 INCOME	:	:	:	:	:	383	308	383	428	405
310 Compensation of employees	:	:	:	:	:	1	1	2	2	2
320 Investment Income	:	:	:	:	:	382	306	381	426	403
379 CURRENT TRANSFERS	:	:	:	:	:	3	4	3	2	14
993 CURRENT ACCOUNT	:	:	:	:	:	:	:	:	:	:
994 CAPITAL ACCOUNT	:	:	:	:	:	:	:	:	:	:
010 CURRENT + CAPITAL ACCOUNT	:	:	:	:	:	2 516	2 422	2 648	2 063	2 147
995 FINANCIAL ACCOUNT	:	:	:	:	:	:	:	:	:	:
998 NET ERRORS AND OMISSIONS	:	:	:	:	:	:	:	:	:	:

* Source data, not harmonised

15.5.

Reporter: Austria

Partner: Japan

	(Mio ECU)									
	1987	1988	1989	1990	1991	1992*	1993*	1994*	1995*	1996*
	Net									
100 GOODS	:	:	:	:	:	-1 457	-1 304	-1 411	-676	-623
200 SERVICES	:	:	:	:	:	-111	-191	-149	-201	-135
205 Transportation	:	:	:	:	:	9	9	6	8	6
206 Sea transport	:	:	:	:	:	:	:	:	:	:
207 Passenger transport on sea	:	:	:	:	:	:	:	:	:	:
208 Freight transport on sea	:	:	:	:	:	:	:	:	:	:
209 Support. auxiliary and other services	:	:	:	:	:	:	:	:	:	:
210 Air transport	:	:	:	:	:	:	:	:	:	:
211 Passenger transport by air	:	:	:	:	:	:	:	:	:	:
212 Freight transport by air	:	:	:	:	:	:	:	:	:	:
213 Supporting, auxiliary and other services	:	:	:	:	:	:	:	:	:	:
214 Other transportation	:	:	:	:	:	:	:	:	:	:
236 Travel	:	:	:	:	:	54	73	67	85	134
981 Other services	:	:	:	:	:	-174	-273	-222	-294	-275
245 Communications services	:	:	:	:	:	-	-	0	0	0
249 Construction services	:	:	:	:	:	-1	-1	0	0	0
253 Insurance services	:	:	:	:	:	0	4	8	4	4
260 Financial services	:	:	:	:	:	2	-4	-9	-1	-3
262 Computer and information services	:	:	:	:	:	:	:	:	:	:
266 Royalties and licence fees	:	:	:	:	:	-1	2	2	-1	2
268 Other business services	:	:	:	:	:	-186	-292	-220	-304	-289
269 Merchanting and other trade-related serv.	:	:	:	:	:	-131	-121	-81	-48	10
270 Merchanting	:	:	:	:	:	:	:	:	:	:
271 Other trade related services	:	:	:	:	:	:	:	:	:	:
272 Operational leasing	:	:	:	:	:	2	-1	-	0	0
273 Misc. business, prof. and technical serv.	:	:	:	:	:	-56	-171	-138	-256	-299
274 Legal, account., man., cons. and pub. rel.	:	:	:	:	:	:	:	:	:	:
278 Adv., market res. and polling	:	:	:	:	:	:	:	:	:	:
279 Research and development	:	:	:	:	:	:	:	:	:	:
280 Architect., engin. and other technical	:	:	:	:	:	:	:	:	:	:
281 Agric., mining and on-site processing	:	:	:	:	:	:	:	:	:	:
284 Other	:	:	:	:	:	:	:	:	:	:
285 Serv. between affiliated enterprises, nie	:	:	:	:	:	:	:	:	:	:
287 Personal, cultural and recreational services	:	:	:	:	:	3	2	2	1	3
288 Audio-visual and related services	:	:	:	:	:	:	:	:	:	:
289 Other personal, cultural and recreational	:	:	:	:	:	:	:	:	:	:
291 Government services, n i e	:	:	:	:	:	10	15	-5	5	7
982 Services not allocated	:	:	:	:	:	0	0	0	0	0
300 INCOME	:	:	:	:	:	-223	-165	-269	-306	-310
310 Compensation of employees	:	:	:	:	:	2	2	1	5	3
320 Investment Income	:	:	:	:	:	-226	-167	-270	-310	-312
379 CURRENT TRANSFERS	:	:	:	:	:	11	11	38	15	3
993 CURRENT ACCOUNT	:	:	:	:	:	:	:	:	:	:
994 CAPITAL ACCOUNT	:	:	:	:	:	:	:	:	:	:
010 CURRENT + CAPITAL ACCOUNT	:	:	:	:	:	-1 780	-1 649	-1 791	-1 168	-1 065
995 FINANCIAL ACCOUNT	:	:	:	:	:	:	:	:	:	:
998 NET ERRORS AND OMISSIONS	:	:	:	:	:	:	:	:	:	:

* Source data, not harmonised

16.1.

Reporter: Portugal

Partner: World

(Mio ECU)

	1987	1988	1989	1990	1991	1992	1993	1994	1995	1996
	Credit									
100 GOODS	8 023	9 200	11 547	12 808	13 093	14 092	13 576	15 654	18 507	20 111
200 SERVICES	2 798	3 020	3 554	4 087	4 364	4 302	5 864	5 645	6 333	6 491
205 Transportation	529	561	600	735	730	724	1 007	863	1 169	1 150
206 Sea transport	78	79	90	83	83	80	189	180	187	182
207 Passenger transport on sea	0	0	0	0	0	0	0	2	0	2
208 Freight transport on sea	78	79	90	83	83	80	99	90	88	71
209 Support. auxiliary and other services	:	:	:	:	:	:	90	89	99	109
210 Air transport	140	124	129	159	155	158	683	557	824	795
211 Passenger transport by air	112	96	97	130	126	130	542	397	620	608
212 Freight transport by air	28	28	32	29	29	28	32	38	38	30
213 Supporting, auxiliary and other services	:	:	:	:	:	:	109	122	166	156
214 Other transportation	311	358	381	493	491	486	135	125	157	173
236 Travel	1 861	2 053	2 450	2 777	3 022	2 840	3 472	3 463	3 709	3 776
981 Other services	242	242	295	334	355	425	1 385	1 318	1 455	1 565
245 Communications services	39	39	49	57	61	74	304	283	251	234
249 Construction services	26	26	33	39	41	50	92	127	178	192
253 Insurance services	13	13	16	19	20	24	60	78	85	135
260 Financial services (1)	31	31	39	45	48	58	108	97	199	182
262 Computer and information services (1)	:	:	:	:	:	:	12	18	31	25
266 Royalties and licence fees	8	8	10	12	13	15	31	25	15	21
268 Other business services	89	87	112	130	137	167	614	546	546	639
269 Merchanting and other trade-related serv.	39	38	49	57	60	73	135	118	129	187
270 Merchanting	-1	-1	-1	-2	-2	-2	-4	-11	-18	-59
271 Other trade related services	40	39	50	58	62	75	139	130	148	246
272 Operational leasing	:	:	:	:	:	:	27	19	17	22
273 Misc. business, prof. and technical serv.	50	49	63	73	77	94	452	409	400	431
274 Legal, account., man., cons. and pub. rel.	:	:	:	:	:	:	27	36	38	41
278 Adv., market res. and polling	14	13	17	20	21	26	47	65	78	64
279 Research and development	:	:	:	:	:	:	14	16	13	14
280 Architect., engin. and other technical	:	:	:	:	:	:	36	52	45	81
281 Agric., mining and on-site processing	:	:	:	:	:	:	20	15	7	6
284 Other	:	:	:	:	:	:	247	180	112	108
285 Serv. between affiliated enterprises, nie *	:	:	:	:	:	:	61	44	106	117
287 Personal, cultural and recreational services	1	1	1	1	1	1	121	98	92	77
288 Audio-visual and related services *	:	:	:	:	:	:	62	51	47	42
289 Other personal, cultural and recreational *	:	:	:	:	:	:	58	48	46	35
291 Government services, n i e	37	37	35	32	34	36	43	45	58	59
982 Services not allocated	165	164	209	242	257	313	0	0	0	0
300 INCOME (2)	359	405	654	1 062	1 249	1 602	2 093	1 878	3 149	3 330
310 Compensation of employees	103	124	131	168	162	90	116	115	123	123
320 Investment Income (2)	256	281	523	894	1 087	1 512	1 977	1 764	3 026	3 207
379 CURRENT TRANSFERS	3 788	4 196	4 753	5 043	5 878	7 198	7 142	6 240	6 967	6 908
993 CURRENT ACCOUNT	:	:	:	:	:	:	:	:	:	:
994 CAPITAL ACCOUNT	:	:	:	:	:	:	:	:	:	:
010 CURRENT + CAPITAL ACCOUNT	14 967	16 821	20 508	23 000	24 584	27 194	28 674	29 417	34 957	36 840
995 FINANCIAL ACCOUNT	:	:	:	:	:	:	:	:	:	:
998 NET ERRORS AND OMISSIONS	:	:	:	:	:	:	:	:	:	:

(1) These services have been provided on a net basis by the Member State. This has had the effect of underestimating credit and debit flows.

(2) Reinvested earnings are excluded from investment income.

* Eurostat estimates

16.1.

Reporter: Portugal

Partner: World

	(Mio ECU)									
	1987	1988	1989	1990	1991	1992	1993	1994	1995	1996
	Debit									
100 GOODS	11 123	13 790	15 973	18 151	19 443	21 366	20 382	22 443	25 368	27 479
200 SERVICES	1 784	2 147	2 439	2 999	3 427	3 485	4 666	4 580	5 099	5 408
205 Transportation	851	1 049	1 202	1 433	1 553	1 580	1 147	1 199	1 311	1 365
206 Sea transport	494	612	708	808	870	954	523	554	604	654
207 Passenger transport on sea	0	0	0	0	0	0	1	1	2	1
208 Freight transport on sea	494	612	708	808	870	954	458	490	552	597
209 Support. auxiliary and other services	:	:	:	:	:	:	64	63	49	56
210 Air transport	209	259	301	353	363	388	392	415	444	431
211 Passenger transport by air	19	24	29	43	29	22	235	277	326	309
212 Freight transport by air	190	235	272	310	334	366	60	71	81	87
213 Supporting, auxiliary and other services	:	:	:	:	:	:	96	66	37	35
214 Other transportation	149	178	193	271	320	238	232	230	263	280
236 Travel	367	452	532	677	830	891	1 619	1 433	1 615	1 798
981 Other services	371	414	449	551	643	627	1 900	1 949	2 174	2 245
245 Communications services	10	11	13	17	20	19	138	138	157	147
249 Construction services	25	29	32	43	51	49	101	69	159	169
253 Insurance services	53	63	70	92	109	106	145	208	245	252
260 Financial services (1)	51	60	66	87	104	100	207	136	200	142
262 Computer and information services (1)	:	:	:	:	:	:	34	41	58	62
266 Royalties and licence fees	30	35	39	52	61	59	149	174	182	206
268 Other business services	50	60	66	88	103	100	809	881	835	901
269 Merchating and other trade-related serv.	30	36	40	53	62	60	125	149	162	255
270 Merchating	0	0	0	0	0	0	0	0	0	0
271 Other trade related services	30	36	40	53	62	60	125	149	162	255
272 Operational leasing	:	:	:	:	:	:	139	118	92	102
273 Misc. business, prof. and technical serv.	20	24	26	35	41	40	546	614	581	544
274 Legal, account., man., cons. and pub. rel.	:	:	:	:	:	:	34	40	45	55
278 Adv., market res. and polling	14	16	18	24	28	27	57	65	80	64
279 Research and development	:	:	:	:	:	:	30	12	13	20
280 Architect., engin. and other technical	:	:	:	:	:	:	131	261	191	175
281 Agric., mining and on-site processing	:	:	:	:	:	:	9	7	4	3
284 Other	:	:	:	:	:	:	229	185	80	64
285 Serv. between affiliated enterprises, nie *	:	:	:	:	:	:	55	45	169	162
287 Personal, cultural and recreational services	6	8	8	11	13	13	127	107	127	123
288 Audio-visual and related services *	:	:	:	:	:	:	88	74	88	81
289 Other personal, cultural and recreational *	:	:	:	:	:	:	40	34	40	42
291 Government services, n i e	146	147	155	162	182	181	190	194	210	242
982 Services not allocated	195	231	256	338	400	387	0	0	0	0
300 INCOME (2)	1 084	1 087	1 208	1 163	1 116	1 078	1 907	1 991	3 135	3 612
310 Compensation of employees	24	24	33	72	89	89	44	56	65	66
320 Investment income (2)	1 060	1 063	1 175	1 091	1 027	989	1 862	1 935	3 070	3 546
379 CURRENT TRANSFERS	515	528	624	726	1 019	1 178	1 439	1 686	1 475	1 528
993 CURRENT ACCOUNT	:	:	:	:	:	:	:	:	:	:
994 CAPITAL ACCOUNT	:	:	:	:	:	:	:	:	:	:
010 CURRENT + CAPITAL ACCOUNT	14 507	17 553	20 245	23 038	25 004	27 107	28 394	30 700	35 077	38 026
995 FINANCIAL ACCOUNT	:	:	:	:	:	:	:	:	:	:
998 NET ERRORS AND OMISSIONS	:	:	:	:	:	:	:	:	:	:

(1) These services have been provided on a net basis by the Member State. This has had the effect of underestimating credit and debit flows.

(2) Reinvested earnings are excluded from investment income.

* Eurostat estimates

16.1.

Reporter: Portugal

Partner: World

(Mio ECU)

	1987	1988	1989	1990	1991	1992	1993	1994	1995	1996
	Net									
100 GOODS	-3 101	-4 590	-4 426	-5 343	-6 350	-7 274	-6 806	-6 788	-6 860	-7 367
200 SERVICES	1 014	873	1 115	1 088	937	817	1 198	1 064	1 234	1 083
205 Transportation	-322	-488	-601	-698	-823	-856	-140	-336	-142	-215
206 Sea transport	-415	-533	-618	-725	-787	-874	-334	-373	-417	-471
207 Passenger transport on sea	0	0	0	0	0	0	0	1	-2	1
208 Freight transport on sea	-415	-533	-618	-725	-787	-874	-359	-400	-465	-525
209 Support. auxiliary and other services	:	:	:	:	:	:	26	26	50	53
210 Air transport	-69	-134	-172	-194	-208	-230	291	143	380	364
211 Passenger transport by air	93	73	68	87	97	108	307	120	294	299
212 Freight transport by air	-162	-207	-240	-281	-305	-338	-29	-33	-42	-57
213 Supporting, auxiliary and other services	:	:	:	:	:	:	13	56	129	121
214 Other transportation	162	180	188	222	171	247	-97	-105	-105	-107
236 Travel	1 494	1 601	1 918	2 099	2 192	1 949	1 852	2 030	2 094	1 978
981 Other services	-129	-172	-154	-217	-289	-201	-515	-630	-718	-680
245 Communications services	29	27	37	40	41	55	167	145	94	87
249 Construction services	2	-3	1	-4	-10	1	-8	59	19	23
253 Insurance services	-41	-50	-54	-73	-89	-81	-85	-130	-160	-117
260 Financial services	-20	-29	-27	-42	-56	-42	-99	-39	-1	41
262 Computer and information services	:	:	:	:	:	:	-22	-23	-27	-37
266 Royalties and licence fees	-22	-27	-29	-40	-49	-44	-118	-149	-167	-185
268 Other business services	38	27	45	42	34	67	-195	-335	-289	-262
269 Merchanting and other trade-related serv.	8	2	9	4	-2	13	11	-31	-33	-68
270 Merchanting	-1	-1	-1	-2	-2	-2	-4	-11	-18	-59
271 Other trade related services	9	3	10	6	-1	15	14	-20	-14	-10
272 Operational leasing	:	:	:	:	:	:	-112	-99	-75	-80
273 Misc. business, prof. and technical serv.	30	25	36	38	36	54	-94	-205	-181	-114
274 Legal, account., man., cons. and pub. rel.	:	:	:	:	:	:	-7	-4	-7	-14
278 Adv., market res. and polling	0	-3	-1	-4	-7	-2	-9	0	-1	-1
279 Research and development	:	:	:	:	:	:	-16	5	0	-7
280 Architect., engin. and other technical	:	:	:	:	:	:	-96	-209	-145	-95
281 Agric., mining and on-site processing	:	:	:	:	:	:	11	8	3	3
284 Other	:	:	:	:	:	:	18	-5	32	44
285 Serv. between affiliated enterprises, nie *	:	:	:	:	:	:	5	0	-63	-45
287 Personal, cultural and recreational services	-6	-7	-8	-10	-12	-12	-7	-9	-35	-46
288 Audio-visual and related services *	:	:	:	:	:	:	-25	-23	-41	-39
289 Other personal, cultural and recreational *	:	:	:	:	:	:	19	14	6	-7
291 Government services, n i e	-109	-110	-120	-130	-148	-145	-146	-149	-152	-183
982 Services not allocated	-30	-67	-47	-96	-143	-74	0	0	0	0
300 INCOME (2)	-726	-683	-554	-100	134	524	186	-113	14	-282
310 Compensation of employees	79	100	98	96	73	1	72	59	58	57
320 Investment Income (2)	-805	-783	-652	-196	61	523	114	-172	-44	-339
379 CURRENT TRANSFERS	3 273	3 668	4 129	4 317	4 859	6 020	5 703	4 554	5 492	5 380
993 CURRENT ACCOUNT	:	:	:	:	:	:	:	:	:	:
994 CAPITAL ACCOUNT	:	:	:	:	:	:	:	:	:	:
010 CURRENT + CAPITAL ACCOUNT	460	-732	263	-37	-421	87	280	-1 283	-121	-1 187
995 FINANCIAL ACCOUNT	:	:	:	:	:	:	-301	1 743	2 575	3 396
998 NET ERRORS AND OMISSIONS	:	:	:	:	:	:	21	-460	-2 455	-2 210

(2) Reinvested earnings are excluded from investment income.

* Eurostat estimates

16.2.

Reporter: Portugal

Partner: Intra EU-15

	(Mio ECU)									
	1987	1988	1989	1990	1991	1992	1993	1994	1995	1996
	Credit									
100 GOODS	:	:	:	:	:	:	10 810	12 472	14 918	16 178
200 SERVICES	:	:	:	:	:	:	4 100	4 211	4 595	4 958
205 Transportation	:	:	:	:	:	:	549	547	744	705
206 Sea transport	:	:	:	:	:	:	102	100	94	101
207 Passenger transport on sea	:	:	:	:	:	:	0	1	0	1
208 Freight transport on sea	:	:	:	:	:	:	61	51	45	34
209 Support. auxiliary and other services	:	:	:	:	:	:	41	48	50	66
210 Air transport	:	:	:	:	:	:	366	334	514	452
211 Passenger transport by air	:	:	:	:	:	:	256	213	346	311
212 Freight transport by air	:	:	:	:	:	:	21	23	17	15
213 Supporting, auxiliary and other services	:	:	:	:	:	:	90	98	151	126
214 Other transportation	:	:	:	:	:	:	80	113	136	152
236 Travel	:	:	:	:	:	:	2 790	2 880	2 883	3 201
981 Other services	:	:	:	:	:	:	761	784	967	1 052
245 Communications services	:	:	:	:	:	:	47	95	126	121
249 Construction services	:	:	:	:	:	:	60	96	145	140
253 Insurance services	:	:	:	:	:	:	45	56	56	84
260 Financial services (1)	:	:	:	:	:	:	79	67	144	150
262 Computer and information services (1)	:	:	:	:	:	:	8	8	17	11
266 Royalties and licence fees	:	:	:	:	:	:	16	10	8	10
268 Other business services	:	:	:	:	:	:	424	371	384	464
269 Merchanting and other trade-related serv.	:	:	:	:	:	:	104	89	95	136
270 Merchanting	:	:	:	:	:	:	0	-7	-12	-27
271 Other trade related services	:	:	:	:	:	:	104	96	107	164
272 Operational leasing	:	:	:	:	:	:	23	17	12	14
273 Misc. business, prof. and technical serv.	:	:	:	:	:	:	296	266	276	313
274 Legal, account., man., cons. and pub. rel.	:	:	:	:	:	:	15	20	26	27
278 Adv., market res. and polling	:	:	:	:	:	:	36	47	54	48
279 Research and development	:	:	:	:	:	:	11	12	10	13
280 Architect., engin. and other technical	:	:	:	:	:	:	17	29	27	65
281 Agric., mining and on-site processing	:	:	:	:	:	:	13	12	6	4
284 Other	:	:	:	:	:	:	163	117	81	72
285 Serv. between affiliated enterprises, nie *	:	:	:	:	:	:	40	29	73	85
287 Personal, cultural and recreational services	:	:	:	:	:	:	51	58	61	51
288 Audio-visual and related services *	:	:	:	:	:	:	26	30	31	28
289 Other personal, cultural and recreational *	:	:	:	:	:	:	25	28	30	23
291 Government services, n i e	:	:	:	:	:	:	32	23	27	20
982 Services not allocated	:	:	:	:	:	:	0	0	0	0
300 INCOME (2)	:	:	:	:	:	:	1 278	1 276	1 971	1 956
310 Compensation of employees	:	:	:	:	:	:	63	70	76	68
320 Investment Income (2)	:	:	:	:	:	:	1 215	1 206	1 895	1 888
379 CURRENT TRANSFERS	:	:	:	:	:	:	5 273	4 939	5 775	5 700
993 CURRENT ACCOUNT	:	:	:	:	:	:	:	:	:	:
994 CAPITAL ACCOUNT	:	:	:	:	:	:	:	:	:	:
010 CURRENT + CAPITAL ACCOUNT	:	:	:	:	:	:	21 461	22 898	27 260	28 792
995 FINANCIAL ACCOUNT	:	:	:	:	:	:	:	:	:	:
998 NET ERRORS AND OMISSIONS	:	:	:	:	:	:	:	:	:	:

(1) These services have been provided on a net basis by the Member State. This has had the effect of underestimating credit and debit flows.

(2) Reinvested earnings are excluded from investment income.

* Eurostat estimates

16.2.

Reporter: Portugal

Partner: Intra EU-15

(Mio ECU)

	1987	1988	1989	1990	1991	1992	1993	1994	1995	1996
	Debit									
100 GOODS	:	:	:	:	:	:	15 222	16 495	18 929	21 000
200 SERVICES	:	:	:	:	:	:	3 239	3 203	3 673	3 806
205 Transportation	:	:	:	:	:	:	779	794	915	967
206 Sea transport	:	:	:	:	:	:	358	349	344	440
207 Passenger transport on sea	:	:	:	:	:	:	0	0	2	0
208 Freight transport on sea	:	:	:	:	:	:	314	322	319	401
209 Support. auxiliary and other services	:	:	:	:	:	:	44	26	23	39
210 Air transport	:	:	:	:	:	:	242	233	326	268
211 Passenger transport by air	:	:	:	:	:	:	125	145	252	188
212 Freight transport by air	:	:	:	:	:	:	28	36	44	50
213 Supporting, auxiliary and other services	:	:	:	:	:	:	89	52	30	29
214 Other transportation	:	:	:	:	:	:	180	213	244	259
236 Travel	:	:	:	:	:	:	1 178	1 093	1 359	1 413
981 Other services	:	:	:	:	:	:	1 281	1 316	1 399	1 425
245 Communications services	:	:	:	:	:	:	17	59	86	83
249 Construction services	:	:	:	:	:	:	95	64	67	127
253 Insurance services	:	:	:	:	:	:	115	171	211	199
260 Financial services (1)	:	:	:	:	:	:	172	95	104	96
262 Computer and information services (1)	:	:	:	:	:	:	20	37	48	19
266 Royalties and licence fees	:	:	:	:	:	:	98	122	106	89
268 Other business services	:	:	:	:	:	:	590	600	587	601
269 Merchanting and other trade-related serv.	:	:	:	:	:	:	97	107	110	162
270 Merchanting	:	:	:	:	:	:	0	0	0	0
271 Other trade related services	:	:	:	:	:	:	97	107	110	162
272 Operational leasing	:	:	:	:	:	:	77	53	35	27
273 Misc. business, prof. and technical serv.	:	:	:	:	:	:	415	440	441	411
274 Legal, account., mar., cons. and pub. rel.	:	:	:	:	:	:	20	18	33	32
278 Adv., market res. and polling	:	:	:	:	:	:	38	42	56	45
279 Research and development	:	:	:	:	:	:	26	8	6	11
280 Architect., engin. and other technical	:	:	:	:	:	:	111	193	165	150
281 Agric., mining and on-site processing	:	:	:	:	:	:	8	6	4	3
284 Other	:	:	:	:	:	:	170	140	49	48
285 Serv. between affiliated enterprises, nie *	:	:	:	:	:	:	41	34	128	122
287 Personal, cultural and recreational services	:	:	:	:	:	:	75	64	65	66
288 Audio-visual and related services *	:	:	:	:	:	:	52	44	45	43
289 Other personal, cultural and recreational *	:	:	:	:	:	:	23	20	20	23
291 Government services, n i e	:	:	:	:	:	:	99	104	125	144
982 Services not allocated	:	:	:	:	:	:	0	0	0	0
300 INCOME (2)	:	:	:	:	:	:	1 393	1 397	2 280	2 662
310 Compensation of employees	:	:	:	:	:	:	27	34	42	39
320 Investment Income (2)	:	:	:	:	:	:	1 365	1 363	2 238	2 622
379 CURRENT TRANSFERS	:	:	:	:	:	:	1 154	1 505	1 223	1 298
993 CURRENT ACCOUNT	:	:	:	:	:	:	:	:	:	:
994 CAPITAL ACCOUNT	:	:	:	:	:	:	:	:	:	:
010 CURRENT + CAPITAL ACCOUNT	:	:	:	:	:	:	21 007	22 600	26 106	28 766
995 FINANCIAL ACCOUNT	:	:	:	:	:	:	:	:	:	:
998 NET ERRORS AND OMISSIONS	:	:	:	:	:	:	:	:	:	:

(1) These services have been provided on a net basis by the Member State. This has had the effect of underestimating credit and debit flows.

(2) Reinvested earnings are excluded from investment income.

* Eurostat estimates

16.2.

Reporter: Portugal

Partner: Intra EU-15

	(Mio ECU)									
	1987	1988	1989	1990	1991	1992	1993	1994	1995	1996
	Net									
100 GOODS	:	:	:	:	:	:	-4 411	-4 023	-4 011	-4 822
200 SERVICES	:	:	:	:	:	:	861	1 008	921	1 152
205 Transportation	:	:	:	:	:	:	-231	-247	-171	-262
206 Sea transport:	:	:	:	:	:	:	-255	-249	-250	-340
207 Passenger transport on sea	:	:	:	:	:	:	0	1	-1	1
208 Freight transport on sea	:	:	:	:	:	:	-252	-271	-275	-367
209 Support. auxiliary and other services	:	:	:	:	:	:	-3	22	26	27
210 Air transport	:	:	:	:	:	:	124	102	187	184
211 Passenger transport by air	:	:	:	:	:	:	131	68	93	123
212 Freight transport by air	:	:	:	:	:	:	-7	-12	-27	-35
213 Supporting, auxiliary and other services	:	:	:	:	:	:	0	46	121	97
214 Other transportation	:	:	:	:	:	:	-100	-100	-108	-107
236 Travel	:	:	:	:	:	:	1 612	1 787	1 524	1 787
981 Other services	:	:	:	:	:	:	-520	-532	-432	-373
245 Communications services	:	:	:	:	:	:	30	35	40	38
249 Construction services	:	:	:	:	:	:	-35	32	78	13
253 Insurance services	:	:	:	:	:	:	-70	-115	-155	-115
260 Financial services	:	:	:	:	:	:	-93	-29	40	54
262 Computer and information services	:	:	:	:	:	:	-13	-28	-31	-8
266 Royalties and licence fees	:	:	:	:	:	:	-82	-112	-98	-79
268 Other business services	:	:	:	:	:	:	-166	-229	-203	-137
269 Merchandising and other trade-related serv.	:	:	:	:	:	:	7	-18	-15	-26
270 Merchandising	:	:	:	:	:	:	0	-7	-12	-27
271 Other trade related services	:	:	:	:	:	:	7	-11	-3	1
272 Operational leasing	:	:	:	:	:	:	-54	-37	-23	-13
273 Misc. business, prof. and technical serv.	:	:	:	:	:	:	-119	-175	-165	-98
274 Legal, account., man., cons. and pub. rel.	:	:	:	:	:	:	-5	3	-7	-5
278 Adv., market res. and polling	:	:	:	:	:	:	-3	5	-2	3
279 Research and development	:	:	:	:	:	:	-15	4	4	1
280 Architect., engin. and other technical	:	:	:	:	:	:	-94	-164	-139	-85
281 Agric., mining and on-site processing	:	:	:	:	:	:	6	6	2	1
284 Other	:	:	:	:	:	:	-7	-24	32	24
285 Serv. between affiliated enterprises, nie *	:	:	:	:	:	:	-1	-5	-55	-37
287 Personal, cultural and recreational services	:	:	:	:	:	:	-24	-6	-4	-15
288 Audio-visual and related services *	:	:	:	:	:	:	-25	-14	-14	-16
289 Other personal, cultural and recreational *	:	:	:	:	:	:	1	8	10	1
291 Government services, n i e	:	:	:	:	:	:	-66	-81	-99	-124
982 Services not allocated	:	:	:	:	:	:	0	0	0	0
300 INCOME (2)	:	:	:	:	:	:	-115	-121	-308	-706
310 Compensation of employees	:	:	:	:	:	:	36	37	34	28
320 Investment Income (2)	:	:	:	:	:	:	-151	-158	-343	-734
379 CURRENT TRANSFERS	:	:	:	:	:	:	4 118	3 434	4 552	4 402
993 CURRENT ACCOUNT	:	:	:	:	:	:	:	:	:	:
994 CAPITAL ACCOUNT	:	:	:	:	:	:	:	:	:	:
010 CURRENT + CAPITAL ACCOUNT	:	:	:	:	:	:	454	298	1 154	27
995 FINANCIAL ACCOUNT	:	:	:	:	:	:	:	:	:	:
998 NET ERRORS AND OMISSIONS	:	:	:	:	:	:	:	:	:	:

(2) Reinvested earnings are excluded from investment income.

* Eurostat estimates

16.3.

Reporter: Portugal

Partner: Extra EU-15

(Mio ECU)

	1987	1988	1989	1990	1991	1992	1993	1994	1995	1996
	Credit									
100 GOODS	:	:	:	:	:	:	2 646	3 065	3 467	3 808
200 SERVICES	:	:	:	:	:	:	1 764	1 434	1 738	1 533
205 Transportation	:	:	:	:	:	:	459	316	425	445
206 Sea transport	:	:	:	:	:	:	87	80	93	82
207 Passenger transport on sea	:	:	:	:	:	:	0	1	0	1
208 Freight transport on sea	:	:	:	:	:	:	37	39	43	37
209 Support. auxiliary and other services	:	:	:	:	:	:	49	41	50	43
210 Air transport	:	:	:	:	:	:	317	223	311	343
211 Passenger transport by air	:	:	:	:	:	:	286	185	275	297
212 Freight transport by air	:	:	:	:	:	:	11	15	22	15
213 Supporting, auxiliary and other services	:	:	:	:	:	:	20	24	15	30
214 Other transportation	:	:	:	:	:	:	55	13	21	21
236 Travel	:	:	:	:	:	:	682	583	826	575
981 Other services	:	:	:	:	:	:	624	535	488	513
245 Communications services	:	:	:	:	:	:	257	189	125	113
249 Construction services	:	:	:	:	:	:	32	32	33	52
253 Insurance services	:	:	:	:	:	:	15	22	29	51
260 Financial services (1)	:	:	:	:	:	:	29	30	55	32
262 Computer and information services (1)	:	:	:	:	:	:	4	9	14	14
266 Royalties and licence fees	:	:	:	:	:	:	15	15	7	10
268 Other business services	:	:	:	:	:	:	191	176	162	176
269 Merchanting and other trade-related serv.	:	:	:	:	:	:	31	30	34	51
270 Merchanting	:	:	:	:	:	:	-4	-4	-7	-31
271 Other trade related services	:	:	:	:	:	:	35	34	41	82
272 Operational leasing	:	:	:	:	:	:	4	3	4	8
273 Misc. business, prof. and technical serv.	:	:	:	:	:	:	156	143	123	117
274 Legal, account., mar., cons. and pub. rel.	:	:	:	:	:	:	12	16	12	14
278 Adv., market res. and polling	:	:	:	:	:	:	12	18	24	15
279 Research and development	:	:	:	:	:	:	3	4	3	1
280 Architect., engin. and other technical	:	:	:	:	:	:	18	23	19	16
281 Agric., mining and on-site processing	:	:	:	:	:	:	7	3	1	2
284 Other	:	:	:	:	:	:	84	64	31	36
285 Serv. between affiliated enterprises, nie *	:	:	:	:	:	:	21	16	33	32
287 Personal, cultural and recreational services	:	:	:	:	:	:	69	40	31	26
288 Audio-visual and related services *	:	:	:	:	:	:	36	21	16	14
289 Other personal, cultural and recreational *	:	:	:	:	:	:	34	19	15	12
291 Government services, n i e	:	:	:	:	:	:	11	22	31	39
982 Services not allocated	:	:	:	:	:	:	0	0	0	0
300 INCOME (2)	:	:	:	:	:	:	815	602	1 178	1 374
310 Compensation of employees	:	:	:	:	:	:	53	44	46	55
320 Investment Income (2)	:	:	:	:	:	:	762	558	1 131	1 319
379 CURRENT TRANSFERS	:	:	:	:	:	:	1 870	1 301	1 192	1 207
993 CURRENT ACCOUNT	:	:	:	:	:	:	:	:	:	:
994 CAPITAL ACCOUNT	:	:	:	:	:	:	:	:	:	:
010 CURRENT + CAPITAL ACCOUNT	:	:	:	:	:	:	7 095	6 402	7 575	7 923
995 FINANCIAL ACCOUNT	:	:	:	:	:	:	:	:	:	:
998 NET ERRORS AND OMISSIONS	:	:	:	:	:	:	:	:	:	:

(1) These services have been provided on a net basis by the Member State. This has had the effect of underestimating credit and debit flows.

(2) Reinvested earnings are excluded from investment income.

* Eurostat estimates

16.3.

Reporter: Portugal

Partner: Extra EU-15

	1987	1988	1989	1990	1991	1992	1993	1994	1995	1996
	(Mio ECU)									
	Debit									
100 GOODS	:	:	:	:	:	:	5 140	5 940	6 426	6 470
200 SERVICES	:	:	:	:	:	:	1 427	1 377	1 426	1 602
205 Transportation	:	:	:	:	:	:	368	405	396	398
206 Sea transport	:	:	:	:	:	:	165	205	260	213
207 Passenger transport on sea	:	:	:	:	:	:	0	1	1	0
208 Freight transport on sea	:	:	:	:	:	:	144	168	233	196
209 Support. auxiliary and other services	:	:	:	:	:	:	21	36	26	17
210 Air transport	:	:	:	:	:	:	150	182	118	163
211 Passenger transport by air	:	:	:	:	:	:	110	132	74	121
212 Freight transport by air	:	:	:	:	:	:	33	36	36	37
213 Supporting, auxiliary and other services	:	:	:	:	:	:	7	14	7	6
214 Other transportation	:	:	:	:	:	:	52	17	18	21
236 Travel	:	:	:	:	:	:	441	340	256	384
981 Other services	:	:	:	:	:	:	618	633	774	820
245 Communications services	:	:	:	:	:	:	120	79	71	64
249 Construction services	:	:	:	:	:	:	5	5	92	42
253 Insurance services	:	:	:	:	:	:	30	38	35	53
260 Financial services (1)	:	:	:	:	:	:	34	41	96	46
262 Computer and information services (1)	:	:	:	:	:	:	14	4	10	43
266 Royalties and licence fees	:	:	:	:	:	:	51	52	76	117
268 Other business services	:	:	:	:	:	:	219	281	248	300
269 Merchanting and other trade-related serv.	:	:	:	:	:	:	27	43	51	93
270 Merchanting	:	:	:	:	:	:	0	0	0	0
271 Other trade related services	:	:	:	:	:	:	27	43	51	93
272 Operational leasing	:	:	:	:	:	:	61	64	56	74
273 Misc. business, prof. and technical serv.	:	:	:	:	:	:	131	174	140	133
274 Legal, account., man., cons. and pub. rel.	:	:	:	:	:	:	14	22	12	24
278 Adv., market res. and polling	:	:	:	:	:	:	18	24	24	19
279 Research and development	:	:	:	:	:	:	4	4	7	9
280 Architect., engin. and other technical	:	:	:	:	:	:	20	68	25	25
281 Agric., mining and on-site processing	:	:	:	:	:	:	1	1	0	0
284 Other	:	:	:	:	:	:	59	45	31	16
285 Serv. between affiliated enterprises, nie *	:	:	:	:	:	:	14	11	41	40
287 Personal, cultural and recreational services	:	:	:	:	:	:	52	43	62	57
288 Audio-visual and related services *	:	:	:	:	:	:	36	30	43	38
289 Other personal, cultural and recreational *	:	:	:	:	:	:	16	14	19	20
291 Government services, n i e	:	:	:	:	:	:	91	90	85	98
982 Services not allocated	:	:	:	:	:	:	0	0	0	0
300 INCOME (2)	:	:	:	:	:	:	514	594	855	950
310 Compensation of employees	:	:	:	:	:	:	17	22	23	27
320 Investment Income (2)	:	:	:	:	:	:	497	572	832	924
379 CURRENT TRANSFERS	:	:	:	:	:	:	285	181	252	229
993 CURRENT ACCOUNT	:	:	:	:	:	:	:	:	:	:
994 CAPITAL ACCOUNT	:	:	:	:	:	:	:	:	:	:
010 CURRENT + CAPITAL ACCOUNT	:	:	:	:	:	:	7 367	8 092	8 960	9 252
995 FINANCIAL ACCOUNT	:	:	:	:	:	:	:	:	:	:
998 NET ERRORS AND OMISSIONS	:	:	:	:	:	:	:	:	:	:

(1) These services have been provided on a net basis by the Member State. This has had the effect of underestimating credit and debit flows.

(2) Reinvested earnings are excluded from investment income.

* Eurostat estimates

16.3.

Reporter: Portugal

Partner: Extra EU-15

(Mio ECU)

	1987	1988	1989	1990	1991	1992	1993	1994	1995	1996
	Net									
100 GOODS	:	:	:	:	:	:	-2 494	-2 875	-2 959	-2 662
200 SERVICES	:	:	:	:	:	:	336	57	312	-69
205 Transportation	:	:	:	:	:	:	91	-88	29	47
206 Sea transport	:	:	:	:	:	:	-79	-125	-167	-132
207 Passenger transport on sea	:	:	:	:	:	:	0	0	-1	1
208 Freight transport on sea	:	:	:	:	:	:	-107	-129	-190	-158
209 Support. auxiliary and other services	:	:	:	:	:	:	29	4	24	26
210 Air transport	:	:	:	:	:	:	167	41	193	179
211 Passenger transport by air	:	:	:	:	:	:	176	53	200	177
212 Freight transport by air	:	:	:	:	:	:	-22	-21	-15	-21
213 Supporting, auxiliary and other services	:	:	:	:	:	:	12	10	7	24
214 Other transportation	:	:	:	:	:	:	3	-5	3	0
236 Travel	:	:	:	:	:	:	240	243	570	190
981 Other services	:	:	:	:	:	:	5	-98	-287	-307
245 Communications services	:	:	:	:	:	:	137	110	54	49
249 Construction services	:	:	:	:	:	:	27	27	-59	9
253 Insurance services	:	:	:	:	:	:	-15	-16	-6	-2
260 Financial services	:	:	:	:	:	:	-5	-10	-41	-13
262 Computer and information services	:	:	:	:	:	:	-10	5	5	-29
266 Royalties and licence fees	:	:	:	:	:	:	-36	-37	-69	-106
268 Other business services	:	:	:	:	:	:	-29	-105	-86	-125
269 Merchanting and other trade-related serv.	:	:	:	:	:	:	4	-13	-17	-42
270 Merchanting	:	:	:	:	:	:	-4	-4	-7	-31
271 Other trade related services	:	:	:	:	:	:	8	-9	-11	-11
272 Operational leasing	:	:	:	:	:	:	-57	-62	-52	-67
273 Misc. business, prof. and technical serv.	:	:	:	:	:	:	25	-30	-17	-16
274 Legal, account., man., cons. and pub. rel.	:	:	:	:	:	:	-2	-6	0	-9
278 Adv., market res. and polling	:	:	:	:	:	:	-7	-6	1	-4
279 Research and development	:	:	:	:	:	:	-2	0	-4	-8
280 Architect., engin. and other technical	:	:	:	:	:	:	-2	-45	-6	-9
281 Agric., mining and on-site processing	:	:	:	:	:	:	6	3	1	2
284 Other	:	:	:	:	:	:	25	19	1	20
285 Serv. between affiliated enterprises, nie *	:	:	:	:	:	:	6	5	-8	-8
287 Personal, cultural and recreational services	:	:	:	:	:	:	17	-3	-31	-31
288 Audio-visual and related services *	:	:	:	:	:	:	0	-9	-27	-24
289 Other personal, cultural and recreational *	:	:	:	:	:	:	17	6	-4	-8
291 Government services, n i e	:	:	:	:	:	:	-80	-68	-54	-59
982 Services not allocated	:	:	:	:	:	:	0	0	0	0
300 INCOME (2)	:	:	:	:	:	:	301	8	322	424
310 Compensation of employees	:	:	:	:	:	:	36	22	23	28
320 Investment Income (2)	:	:	:	:	:	:	265	-14	299	395
379 CURRENT TRANSFERS	:	:	:	:	:	:	1 584	1 120	940	978
993 CURRENT ACCOUNT	:	:	:	:	:	:	:	:	:	:
994 CAPITAL ACCOUNT	:	:	:	:	:	:	:	:	:	:
010 CURRENT + CAPITAL ACCOUNT	:	:	:	:	:	:	-272	-1 690	-1 385	-1 329
995 FINANCIAL ACCOUNT	:	:	:	:	:	:	:	:	:	:
998 NET ERRORS AND OMISSIONS	:	:	:	:	:	:	:	:	:	:

(2) Reinvested earnings are excluded from investment income.

* Eurostat estimates

16.4.

Reporter: Portugal

Partner: Intra EU-12

	(Mio ECU)									
	1987	1988	1989	1990	1991	1992	1993	1994	1995	1996
	Credit									
100 GOODS	5 748	6 717	8 345	9 519	9 947	10 668	10 171	11 761	14 149	15 356
200 SERVICES	1 544	1 650	1 883	2 310	2 502	2 546	3 893	3 998	4 511	4 776
205 Transportation	192	174	203	257	274	302	513	517	729	684
206 Sea transport	42	40	48	50	52	47	98	94	90	98
207 Passenger transport on sea	0	0	0	0	0	0	0	1	0	1
208 Freight transport on sea	42	40	48	50	52	47	59	47	43	33
209 Support. auxiliary and other services	:	:	:	:	:	:	39	46	47	64
210 Air transport	71	41	64	80	80	74	344	314	508	439
211 Passenger transport by air	54	25	45	60	59	55	235	193	341	300
212 Freight transport by air	17	16	19	20	21	19	20	23	17	14
213 Supporting, auxiliary and other services	:	:	:	:	:	:	88	98	151	125
214 Other transportation	79	92	92	128	142	181	71	109	131	147
236 Travel	1 138	1 253	1 421	1 747	1 874	1 810	2 640	2 738	2 838	3 060
981 Other services	129	137	157	183	210	256	741	743	944	1 032
245 Communications services	21	21	25	30	36	44	44	75	122	118
249 Construction services	14	14	17	20	24	29	60	95	144	139
253 Insurance services	8	8	10	12	14	18	44	55	55	83
260 Financial services (1)	19	19	23	27	32	40	77	65	143	148
262 Computer and information services (1)	:	:	:	:	:	:	8	8	16	11
266 Royalties and licence fees	3	3	3	4	5	6	15	10	8	10
268 Other business services	44	44	53	64	75	93	411	356	371	454
269 Merchanting and other trade-related serv.	23	23	28	34	40	49	99	81	90	133
270 Merchanting	0	0	0	0	0	0	0	-7	-12	-27
271 Other trade related services	23	23	28	34	39	49	99	88	102	161
272 Operational leasing	:	:	:	:	:	:	23	16	12	14
273 Misc. business, prof. and technical serv.	21	21	25	30	35	44	289	259	269	307
274 Legal, account., man., cons. and pub. rel.	:	:	:	:	:	:	15	20	25	26
278 Adv., market res. and polling	8	8	10	12	14	18	36	46	54	48
279 Research and development	:	:	:	:	:	:	11	12	9	13
280 Architect., engin. and other technical	:	:	:	:	:	:	16	29	26	64
281 Agric., mining and on-site processing	:	:	:	:	:	:	13	11	5	4
284 Other	:	:	:	:	:	:	159	113	78	69
285 Serv. between affiliated enterprises, nie *	:	:	:	:	:	:	39	28	71	83
287 Personal, cultural and recreational services	0	0	0	0	0	0	50	58	59	50
288 Audio-visual and related services *	:	:	:	:	:	:	26	30	30	27
289 Other personal, cultural and recreational *	:	:	:	:	:	:	24	28	29	23
291 Government services, n i e	19	27	25	24	24	26	32	21	26	20
982 Services not allocated	85	86	102	123	145	179	0	0	0	0
300 INCOME (2)	168	216	380	601	697	1 185	1 270	1 266	1 951	1 926
310 Compensation of employees	52	71	85	102	92	49	62	69	74	65
320 Investment Income (2)	116	145	295	499	605	1 136	1 208	1 198	1 877	1 861
379 CURRENT TRANSFERS	2 560	2 932	3 290	3 398	4 087	5 512	5 263	4 926	5 769	5 694
993 CURRENT ACCOUNT	:	:	:	:	:	:	:	:	:	:
994 CAPITAL ACCOUNT	:	:	:	:	:	:	:	:	:	:
010 CURRENT + CAPITAL ACCOUNT	10 020	11 516	13 899	15 829	17 233	19 912	20 598	21 951	26 379	27 752
995 FINANCIAL ACCOUNT	:	:	:	:	:	:	:	:	:	:
998 NET ERRORS AND OMISSIONS	:	:	:	:	:	:	:	:	:	:

(1) These services have been provided on a net basis by the Member State. This has had the effect of underestimating credit and debit flows.

(2) Reinvested earnings are excluded from investment income.

* Eurostat estimates

16.4.

Reporter: Portugal

Partner: Intra EU-12

(Mio ECU)

	1987	1988	1989	1990	1991	1992	1993	1994	1995	1996
	Debit									
100 GOODS	7 119	9 277	10 893	12 550	13 983	15 792	14 675	15 960	18 326	20 360
200 SERVICES	1 106	1 356	1 515	1 861	2 184	2 304	3 153	3 131	3 553	3 724
205 Transportation	529	691	775	905	999	1 100	742	777	895	943
206 Sea transport	331	432	506	587	659	742	353	336	330	425
207 Passenger transport on sea	0	0	0	0	0	0	0	0	2	0
208 Freight transport on sea	331	432	506	587	659	742	309	310	306	386
209 Support. auxiliary and other services	:	:	:	:	:	:	43	26	22	38
210 Air transport	119	155	180	214	217	239	210	232	325	266
211 Passenger transport by air	15	20	22	30	11	7	94	144	252	188
212 Freight transport by air	104	135	158	184	206	232	27	35	43	50
213 Supporting, auxiliary and other services	:	:	:	:	:	:	89	52	30	29
214 Other transportation	79	104	88	105	124	119	179	209	239	252
236 Travel	229	281	315	423	518	547	1 158	1 073	1 291	1 392
981 Other services	234	254	278	341	420	415	1 254	1 281	1 367	1 388
245 Communications services	5	6	7	9	12	11	17	57	84	81
249 Construction services	20	23	26	34	44	43	94	64	66	127
253 Insurance services	32	37	41	54	69	68	114	168	208	197
260 Financial services (1)	35	40	45	58	75	74	171	94	104	95
262 Computer and information services (1)	:	:	:	:	:	:	20	37	48	19
266 Royalties and licence fees	18	20	23	30	39	38	96	122	104	88
268 Other business services	33	38	43	56	72	70	573	581	572	581
269 Merchanting and other trade-related serv.	20	23	26	34	44	43	93	99	104	155
270 Merchanting	0	0	0	0	0	0	0	0	0	0
271 Other trade related services	20	23	26	34	44	43	93	99	104	155
272 Operational leasing	:	:	:	:	:	:	77	53	35	27
273 Misc. business, prof. and technical serv.	13	15	17	22	28	27	402	429	433	399
274 Legal, account., man., cons. and pub. rel.	:	:	:	:	:	:	19	17	32	30
278 Adv., market res. and polling	8	9	10	13	17	16	36	40	55	44
279 Research and development	:	:	:	:	:	:	26	8	6	11
280 Architect., engin. and other technical	:	:	:	:	:	:	109	189	164	146
281 Agric., mining and on-site processing	:	:	:	:	:	:	7	6	3	2
284 Other	:	:	:	:	:	:	166	136	47	47
285 Serv. between affiliated enterprises, nie *	:	:	:	:	:	:	40	33	126	119
287 Personal, cultural and recreational services	2	3	3	4	5	5	74	63	64	65
288 Audio-visual and related services *	:	:	:	:	:	:	51	44	44	42
289 Other personal, cultural and recreational *	:	:	:	:	:	:	23	20	20	22
291 Government services, n i e	88	87	90	95	104	105	95	95	117	137
982 Services not allocated	114	130	147	192	246	242	0	0	0	0
300 INCOME (2)	475	551	522	608	673	732	1 374	1 381	2 260	2 648
310 Compensation of employees	12	13	17	38	47	55	27	32	42	39
320 Investment Income (2)	463	538	505	570	626	677	1 347	1 349	2 218	2 609
379 CURRENT TRANSFERS	425	456	540	596	891	1 021	1 153	1 502	1 222	1 297
993 CURRENT ACCOUNT	:	:	:	:	:	:	:	:	:	:
994 CAPITAL ACCOUNT	:	:	:	:	:	:	:	:	:	:
010 CURRENT + CAPITAL ACCOUNT	9 125	11 639	13 471	15 615	17 731	19 849	20 355	21 973	25 360	28 028
995 FINANCIAL ACCOUNT	:	:	:	:	:	:	:	:	:	:
998 NET ERRORS AND OMISSIONS	:	:	:	:	:	:	:	:	:	:

(1) These services have been provided on a net basis by the Member State. This has had the effect of underestimating credit and debit flows.

(2) Reinvested earnings are excluded from investment income.

* Eurostat estimates

16.4.

Reporter: Portugal

Partner: Intra EU-12

(Mio ECU)

	1987	1988	1989	1990	1991	1992	1993	1994	1995	1996
	Net									
100 GOODS	-1 370	-2 560	-2 548	-3 031	-4 036	-5 124	-4 504	-4 199	-4 177	-5 004
200 SERVICES	438	295	368	450	319	243	740	867	958	1 052
205 Transportation	-337	-517	-572	-648	-726	-799	-229	-260	-166	-260
206 Sea transport	-290	-392	-459	-537	-607	-695	-255	-242	-240	-326
207 Passenger transport on sea	0	0	0	0	0	0	0	1	-1	1
208 Freight transport on sea	-290	-392	-459	-537	-607	-695	-251	-263	-263	-353
209 Support. auxiliary and other services	:	:	:	:	:	:	-4	20	25	26
210 Air transport	-48	-113	-117	-134	-137	-165	134	82	183	172
211 Passenger transport by air	39	6	22	30	48	48	142	49	89	112
212 Freight transport by air	-87	-119	-139	-164	-185	-213	-7	-12	-27	-36
213 Supporting, auxiliary and other services	:	:	:	:	:	:	-1	45	121	96
214 Other transportation	1	-11	4	23	18	62	-108	-100	-109	-105
236 Travel	909	972	1 106	1 323	1 355	1 263	1 482	1 665	1 547	1 668
981 Other services	-106	-117	-122	-158	-209	-158	-513	-538	-423	-356
245 Communications services	16	15	18	21	24	33	27	18	39	37
249 Construction services	-6	-9	-10	-14	-20	-14	-35	31	78	12
253 Insurance services	-24	-28	-31	-42	-55	-50	-70	-113	-153	-114
260 Financial services	-16	-21	-22	-31	-43	-34	-94	-30	39	53
262 Computer and information services	:	:	:	:	:	:	-13	-28	-32	-8
266 Royalties and licence fees	-15	-18	-20	-26	-34	-32	-81	-112	-97	-78
268 Other business services	11	7	10	8	4	22	-161	-225	-201	-127
269 Merchanting and other trade-related serv.	3	0	2	0	-4	6	6	-19	-14	-22
270 Merchanting	0	0	0	0	0	0	0	-7	-12	-27
271 Other trade related services	3	0	2	0	-4	6	5	-11	-2	6
272 Operational leasing	:	:	:	:	:	:	-54	-37	-23	-13
273 Misc. business, prof. and technical serv.	8	7	8	8	8	16	-113	-169	-164	-92
274 Legal, account., man., cons. and pub. rel.	:	:	:	:	:	:	-4	2	-7	-4
278 Adv., market res. and polling	1	0	0	-1	-2	1	0	6	-1	4
279 Research and development	:	:	:	:	:	:	-15	4	4	1
280 Architect., engin. and other technical	:	:	:	:	:	:	-93	-160	-138	-81
281 Agric., mining and on-site processing	:	:	:	:	:	:	6	5	2	1
284 Other	:	:	:	:	:	:	-7	-23	31	22
285 Serv. between affiliated enterprises, nie *	:	:	:	:	:	:	-1	-5	-55	-35
287 Personal, cultural and recreational services	-2	-3	-3	-4	-5	-5	-24	-6	-4	-15
288 Audio-visual and related services *	:	:	:	:	:	:	-25	-14	-14	-16
289 Other personal, cultural and recreational *	:	:	:	:	:	:	1	8	9	1
291 Government services, n i e	-69	-60	-65	-70	-79	-78	-63	-74	-92	-117
982 Services not allocated	-28	-44	-45	-68	-101	-63	0	0	0	0
300 INCOME (2)	-307	-335	-142	-7	24	453	-103	-114	-309	-722
310 Compensation of employees	40	58	68	64	45	-6	36	37	32	26
320 Investment Income (2)	-347	-393	-210	-71	-21	459	-139	-151	-341	-748
379 CURRENT TRANSFERS	2 134	2 476	2 750	2 802	3 196	4 490	4 110	3 424	4 547	4 398
993 CURRENT ACCOUNT	:	:	:	:	:	:	:	:	:	:
994 CAPITAL ACCOUNT	:	:	:	:	:	:	:	:	:	:
010 CURRENT + CAPITAL ACCOUNT	895	-124	428	214	-498	63	243	-23	1 019	-276
995 FINANCIAL ACCOUNT	:	:	:	:	:	:	:	:	:	:
998 NET ERRORS AND OMISSIONS	:	:	:	:	:	:	:	:	:	:

(2) Reinvested earnings are excluded from investment income.

* Eurostat estimates

16.5.

Reporter: Portugal

Partner: Extra EU-12

(Mio ECU)

	1987	1988	1989	1990	1991	1992	1993	1994	1995	1996
	Credit									
100 GOODS	2 274	2 483	3 202	3 288	3 146	3 424	3 285	3 776	4 236	4 631
200 SERVICES	1 253	1 369	1 671	1 777	1 861	1 756	1 970	1 647	1 823	1 715
205 Transportation	338	387	397	478	457	422	494	346	440	466
206 Sea transport	37	39	43	33	31	33	91	86	97	84
207 Passenger transport on sea	0	0	0	0	0	0	0	1	0	1
208 Freight transport on sea	37	39	43	33	31	33	40	43	45	38
209 Support. auxiliary and other services	:	:	:	:	:	:	51	42	52	45
210 Air transport	69	83	65	79	77	84	339	243	316	356
211 Passenger transport by air	58	71	52	70	68	74	307	204	280	309
212 Freight transport by air	11	12	13	9	9	10	11	15	22	16
213 Supporting, auxiliary and other services	:	:	:	:	:	:	21	24	15	31
214 Other transportation	232	266	289	365	350	305	65	16	27	26
236 Travel	723	799	1 029	1 030	1 149	1 030	832	725	871	716
981 Other services	114	105	139	151	144	170	644	576	511	533
245 Communications services	18	18	24	27	25	30	260	209	129	116
249 Construction services	12	12	16	18	17	20	33	32	34	53
253 Insurance services	4	4	6	7	6	7	16	23	30	52
260 Financial services (1)	12	12	16	18	16	19	30	32	56	35
262 Computer and information services (1)	:	:	:	:	:	:	4	9	15	14
266 Royalties and licence fees	5	5	7	8	8	9	15	15	7	10
268 Other business services	44	43	59	66	63	74	203	190	175	185
269 Merchanting and other trade-related serv.	15	15	21	23	21	24	37	38	39	54
270 Merchanting	-1	-1	-1	-2	-2	-2	-4	-4	-7	-31
271 Other trade related services	16	16	22	25	22	26	41	42	46	85
272 Operational leasing	:	:	:	:	:	:	4	3	5	8
273 Misc. business, prof. and technical serv.	29	28	38	43	42	50	163	150	131	124
274 Legal, account., man., cons. and pub. rel.	:	:	:	:	:	:	12	17	13	15
278 Adv., market res. and polling	5	5	7	8	7	8	12	19	25	16
279 Research and development	:	:	:	:	:	:	3	4	3	1
280 Architect., engin. and other technical	:	:	:	:	:	:	19	23	19	16
281 Agric., mining and on-site processing	:	:	:	:	:	:	7	4	2	3
284 Other	:	:	:	:	:	:	88	67	34	39
285 Serv. between affiliated enterprises, nie *	:	:	:	:	:	:	22	16	35	34
287 Personal, cultural and recreational services	0	0	1	1	1	1	70	41	33	27
288 Audio-visual and related services *	:	:	:	:	:	:	36	21	17	15
289 Other personal, cultural and recreational *	:	:	:	:	:	:	34	20	16	13
291 Government services, n i e	18	10	10	8	9	10	12	24	32	39
982 Services not allocated	79	78	106	119	112	134	0	0	0	0
300 INCOME (2)	190	189	274	461	552	417	822	612	1 198	1 404
310 Compensation of employees	50	53	46	66	70	41	54	46	49	58
320 Investment Income (2)	140	136	228	395	482	376	768	566	1 149	1 346
379 CURRENT TRANSFERS	1 228	1 264	1 462	1 645	1 791	1 686	1 879	1 314	1 199	1 213
993 CURRENT ACCOUNT	:	:	:	:	:	:	:	:	:	:
994 CAPITAL ACCOUNT	:	:	:	:	:	:	:	:	:	:
010 CURRENT + CAPITAL ACCOUNT	4 947	5 305	6 610	7 172	7 351	7 283	7 957	7 349	8 455	8 963
995 FINANCIAL ACCOUNT	:	:	:	:	:	:	:	:	:	:
998 NET ERRORS AND OMISSIONS	:	:	:	:	:	:	:	:	:	:

(1) These services have been provided on a net basis by the Member State. This has had the effect of underestimating credit and debit flows.

(2) Reinvested earnings are excluded from investment income.

* Eurostat estimates

16.5.

Reporter: Portugal

Partner: Extra EU-12

	(Mio ECU)									
	1987	1988	1989	1990	1991	1992	1993	1994	1995	1996
	Debit									
100 GOODS	4 005	4 513	5 080	5 601	5 460	5 574	5 686	6 475	7 029	7 111
200 SERVICES	677	791	924	1 138	1 243	1 182	1 513	1 449	1 547	1 684
205 Transportation	323	358	426	528	554	480	405	421	416	422
206 Sea transport	162	180	202	221	211	211	170	217	274	229
207 Passenger transport on sea	0	0	0	0	0	0	0	1	1	0
208 Freight transport on sea	162	180	202	221	211	211	149	179	246	211
209 Support. auxiliary and other services	:	:	:	:	:	:	21	37	27	18
210 Air transport	89	104	121	140	147	149	182	183	119	165
211 Passenger transport by air	3	4	7	13	19	15	141	133	75	121
212 Freight transport by air	86	100	114	127	128	134	33	36	37	37
213 Supporting, auxiliary and other services	:	:	:	:	:	:	7	14	7	6
214 Other transportation	71	75	104	167	196	119	54	21	23	28
236 Travel	137	171	217	254	312	344	461	360	324	406
981 Other services	136	160	171	210	224	213	646	668	806	857
245 Communications services	4	5	6	8	8	8	121	82	73	66
249 Construction services	4	6	6	8	6	6	6	5	93	42
253 Insurance services	21	27	28	38	40	38	31	40	37	55
260 Financial services (1)	16	20	21	29	29	27	35	41	96	47
262 Computer and information services (1)	:	:	:	:	:	:	14	4	10	43
266 Royalties and licence fees	12	15	16	21	22	21	53	52	78	118
268 Other business services	17	23	24	32	33	30	237	300	263	320
269 Merchanting and other trade-related serv.	10	13	14	19	19	18	31	50	58	100
270 Merchanting	0	0	0	0	0	0	0	0	0	0
271 Other trade related services	10	13	14	19	19	18	31	50	58	100
272 Operational leasing	:	:	:	:	:	:	62	65	57	75
273 Misc. business, prof. and technical serv.	7	10	10	13	14	12	144	185	148	145
274 Legal, account., man., cons. and pub. rel.	:	:	:	:	:	:	15	22	13	25
278 Adv., market res. and polling	6	8	8	11	12	11	21	25	25	20
279 Research and development	:	:	:	:	:	:	4	4	7	9
280 Architect., engin. and other technical	:	:	:	:	:	:	22	72	27	30
281 Agric., mining and on-site processing	:	:	:	:	:	:	2	1	1	1
284 Other	:	:	:	:	:	:	63	49	33	17
285 Serv. between affiliated enterprises, nie *	:	:	:	:	:	:	15	12	43	43
287 Personal, cultural and recreational services	4	5	5	7	8	7	54	44	63	59
288 Audio-visual and related services *	:	:	:	:	:	:	37	30	44	38
289 Other personal, cultural and recreational *	:	:	:	:	:	:	17	14	20	20
291 Government services, n i e	57	60	65	67	78	77	95	99	93	106
982 Services not allocated	81	101	109	146	154	145	0	0	0	0
300 INCOME (2)	608	537	686	554	442	346	533	610	875	964
310 Compensation of employees	11	11	16	33	42	34	18	24	23	27
320 Investment Income (2)	597	526	670	521	400	312	515	587	852	937
379 CURRENT TRANSFERS	91	72	83	130	128	157	287	184	253	231
993 CURRENT ACCOUNT	:	:	:	:	:	:	:	:	:	:
994 CAPITAL ACCOUNT	:	:	:	:	:	:	:	:	:	:
010 CURRENT + CAPITAL ACCOUNT	5 382	5 913	6 775	7 423	7 273	7 259	8 019	8 718	9 705	9 990
995 FINANCIAL ACCOUNT	:	:	:	:	:	:	:	:	:	:
998 NET ERRORS AND OMISSIONS	:	:	:	:	:	:	:	:	:	:

(1) These services have been provided on a net basis by the Member State. This has had the effect of underestimating credit and debit flows.

(2) Reinvested earnings are excluded from investment income.

* Eurostat estimates

16.5.

Reporter: Portugal

Partner: Extra EU-12

(Mio ECU)

	1987	1988	1989	1990	1991	1992	1993	1994	1995	1996
	Net									
100 GOODS	-1 730	-2 030	-1 878	-2 312	-2 314	-2 149	-2 401	-2 699	-2 793	-2 480
200 SERVICES	575	579	746	640	618	574	457	197	276	31
205 Transportation	15	29	-29	-50	-97	-58	89	-75	24	45
206 Sea transport	-125	-141	-159	-188	-180	-178	-79	-131	-177	-145
207 Passenger transport on sea	0	0	0	0	0	0	0	0	-1	1
208 Freight transport on sea	-125	-141	-159	-188	-180	-178	-109	-136	-201	-172
209 Support. auxiliary and other services	:	:	:	:	:	:	30	5	25	27
210 Air transport	-20	-21	-55	-60	-71	-65	157	60	197	191
211 Passenger transport by air	55	67	46	57	49	60	165	71	205	187
212 Freight transport by air	-75	-88	-101	-117	-120	-125	-22	-21	-15	-21
213 Supporting, auxiliary and other services	:	:	:	:	:	:	13	10	8	25
214 Other transportation	161	191	185	199	153	186	11	-5	4	-2
236 Travel	585	628	811	776	837	686	371	365	547	310
981 Other services	-23	-55	-34	-59	-80	-43	-2	-92	-295	-324
245 Communications services	14	12	18	19	17	22	139	127	55	50
249 Construction services	8	6	11	10	11	15	26	28	-59	11
253 Insurance services	-17	-22	-22	-32	-34	-31	-15	-17	-8	-4
260 Financial services	-4	-9	-5	-11	-13	-8	-5	-9	-40	-12
262 Computer and information services	:	:	:	:	:	:	-10	5	5	-29
266 Royalties and licence fees	-7	-10	-9	-14	-15	-12	-38	-37	-70	-108
268 Other business services	26	21	35	34	30	45	-34	-110	-88	-135
269 Merchanting and other trade-related serv.	5	2	7	4	2	7	5	-12	-19	-47
270 Merchanting	-1	-1	-1	-2	-2	-2	-4	-4	-7	-31
271 Other trade related services	6	3	8	6	3	9	9	-9	-12	-15
272 Operational leasing	:	:	:	:	:	:	-58	-62	-52	-67
273 Misc. business, prof. and technical serv.	21	19	28	30	28	38	19	-36	-17	-21
274 Legal, account., man., cons. and pub. rel.	:	:	:	:	:	:	-3	-6	1	-10
278 Adv., market res. and polling	-1	-3	-1	-3	-5	-3	-9	-6	0	-4
279 Research and development	:	:	:	:	:	:	-1	0	-4	-8
280 Architect., engin. and other technical	:	:	:	:	:	:	-3	-49	-8	-14
281 Agric., mining and on-site processing	:	:	:	:	:	:	5	3	1	2
284 Other	:	:	:	:	:	:	24	18	1	22
285 Serv. between affiliated enterprises, nie *	:	:	:	:	:	:	6	5	-8	-9
287 Personal, cultural and recreational services	-3	-4	-5	-6	-7	-7	17	-3	-30	-31
288 Audio-visual and related services *	:	:	:	:	:	:	-1	-9	-27	-24
289 Other personal, cultural and recreational *	:	:	:	:	:	:	17	6	-3	-7
291 Government services, n i e	-40	-50	-56	-59	-69	-67	-83	-75	-61	-67
982 Services not allocated	-2	-23	-2	-27	-42	-11	0	0	0	0
300 INCOME (2)	-418	-348	-412	-93	111	71	289	1	323	440
310 Compensation of employees	39	42	30	32	29	7	36	22	26	31
320 Investment Income (2)	-457	-390	-442	-125	82	64	253	-21	297	409
379 CURRENT TRANSFERS	1 137	1 191	1 379	1 515	1 663	1 530	1 592	1 130	945	982
993 CURRENT ACCOUNT	:	:	:	:	:	:	:	:	:	:
994 CAPITAL ACCOUNT	:	:	:	:	:	:	:	:	:	:
010 CURRENT + CAPITAL ACCOUNT	-435	-608	-165	-251	77	25	-62	-1 370	-1 250	-1 026
995 FINANCIAL ACCOUNT	:	:	:	:	:	:	:	:	:	:
998 NET ERRORS AND OMISSIONS	:	:	:	:	:	:	:	:	:	:

(2) Reinvested earnings are excluded from investment income.

* Eurostat estimates

16.6.

Reporter: Portugal

Partner: USA

	(Mio ECU)									
	1987	1988	1989	1990	1991	1992	1993	1994	1995	1996
	Credit									
100 GOODS	519	551	691	622	502	494	782	845	857	901
200 SERVICES	760	776	955	954	1 027	970	765	524	834	589
205 Transportation	206	208	212	235	203	185	263	158	214	189
206 Sea transport	:	:	:	:	:	:	58	48	46	52
207 Passenger transport on sea	:	:	:	:	:	:	0	0	0	0
208 Freight transport on sea	:	:	:	:	:	:	24	26	23	26
209 Support. auxiliary and other services	:	:	:	:	:	:	34	22	23	26
210 Air transport	:	:	:	:	:	:	191	103	161	132
211 Passenger transport by air	:	:	:	:	:	:	171	75	139	117
212 Freight transport by air	:	:	:	:	:	:	8	11	13	5
213 Supporting, auxiliary and other services	:	:	:	:	:	:	12	17	9	9
214 Other transportation	:	:	:	:	:	:	14	7	7	5
236 Travel	429	458	590	551	664	602	212	192	391	173
981 Other services	125	110	153	168	159	183	290	174	229	228
245 Communications services	:	:	:	:	:	:	87	1	41	37
249 Construction services	:	:	:	:	:	:	9	12	12	15
253 Insurance services	:	:	:	:	:	:	5	7	12	40
260 Financial services (1)	:	:	:	:	:	:	7	20	33	12
262 Computer and information services (1)	:	:	:	:	:	:	2	4	11	6
266 Royalties and licence fees	:	:	:	:	:	:	8	5	5	7
268 Other business services	:	:	:	:	:	:	117	89	79	77
269 Merchunting and other trade-related serv.	:	:	:	:	:	:	18	11	17	18
270 Merchunting	:	:	:	:	:	:	1	-3	-3	-7
271 Other trade related services	:	:	:	:	:	:	18	15	20	24
272 Operational leasing	:	:	:	:	:	:	1	1	3	1
273 Misc. business, prof. and technical serv.	:	:	:	:	:	:	98	76	60	58
274 Legal, account., man., cons. and pub. rel.	:	:	:	:	:	:	7	10	6	8
278 Adv., market res. and polling	:	:	:	:	:	:	7	5	9	7
279 Research and development	:	:	:	:	:	:	2	4	2	1
280 Architect., engin. and other technical	:	:	:	:	:	:	11	11	9	7
281 Agric., mining and on-site processing	:	:	:	:	:	:	3	1	1	1
284 Other	:	:	:	:	:	:	55	36	17	18
285 Serv. between affiliated enterprises, nie *	:	:	:	:	:	:	13	9	16	16
287 Personal, cultural and recreational services	:	:	:	:	:	:	48	23	15	13
288 Audio-visual and related services *	:	:	:	:	:	:	25	12	8	7
289 Other personal, cultural and recreational *	:	:	:	:	:	:	23	11	7	6
291 Government services, n i e	6	5	4	3	4	5	7	14	22	23
982 Services not allocated	0	0	0	0	0	0	0	0	0	0
300 INCOME (2)	136	105	147	299	386	268	282	326	422	572
310 Compensation of employees	34	33	29	38	43	27	36	22	23	20
320 Investment Income (2)	102	72	118	261	343	241	246	304	400	552
379 CURRENT TRANSFERS	542	531	583	588	685	632	716	453	353	395
993 CURRENT ACCOUNT	:	:	:	:	:	:	:	:	:	:
994 CAPITAL ACCOUNT	:	:	:	:	:	:	:	:	:	:
010 CURRENT + CAPITAL ACCOUNT	1 957	1 963	2 375	2 463	2 600	2 364	2 544	2 149	2 467	2 458
995 FINANCIAL ACCOUNT	:	:	:	:	:	:	:	:	:	:
998 NET ERRORS AND OMISSIONS	:	:	:	:	:	:	:	:	:	:

(1) These services have been provided on a net basis by the Member State. This has had the effect of underestimating credit and debit flows.

(2) Reinvested earnings are excluded from investment income.

* Eurostat estimates

16.6.

Reporter: Portugal

Partner: USA

	1987	1988	1989	1990	1991	1992	1993	1994	1995	1996
	(Mio ECU)									
	Debit									
100 GOODS	563	613	740	731	683	659	895	826	854	888
200 SERVICES	264	330	442	558	664	620	726	673	650	693
205 Transportation	81	93	127	188	222	157	221	208	211	170
206 Sea transport	:	:	:	:	:	:	102	134	155	129
207 Passenger transport on sea	:	:	:	:	:	:	0	0	0	0
208 Freight transport on sea	:	:	:	:	:	:	90	104	137	120
209 Support. auxiliary and other services	:	:	:	:	:	:	12	29	17	9
210 Air transport	:	:	:	:	:	:	111	66	49	34
211 Passenger transport by air	:	:	:	:	:	:	92	31	18	20
212 Freight transport by air	:	:	:	:	:	:	15	29	25	11
213 Supporting, auxiliary and other services	:	:	:	:	:	:	4	6	6	3
214 Other transportation	:	:	:	:	:	:	8	8	7	7
236 Travel	81	105	152	180	230	264	180	155	77	167
981 Other services	102	131	163	190	212	199	325	309	363	356
245 Communications services	:	:	:	:	:	:	22	9	11	10
249 Construction services	:	:	:	:	:	:	3	1	4	4
253 Insurance services	:	:	:	:	:	:	9	10	13	27
260 Financial services (1)	:	:	:	:	:	:	13	11	42	12
262 Computer and information services (1)	:	:	:	:	:	:	12	3	7	9
266 Royalties and licence fees	:	:	:	:	:	:	29	24	61	83
268 Other business services	:	:	:	:	:	:	144	167	140	145
269 Merchanting and other trade-related serv.	:	:	:	:	:	:	10	12	14	17
270 Merchanting	:	:	:	:	:	:	0	0	0	0
271 Other trade related services	:	:	:	:	:	:	10	12	14	17
272 Operational leasing	:	:	:	:	:	:	56	52	46	67
273 Misc. business, prof. and technical serv.	:	:	:	:	:	:	78	103	80	61
274 Legal, account., man., cons. and pub. rel.	:	:	:	:	:	:	11	20	9	17
278 Adv., market res. and polling	:	:	:	:	:	:	11	11	8	5
279 Research and development	:	:	:	:	:	:	3	3	7	7
280 Architect., engin. and other technical	:	:	:	:	:	:	7	38	16	12
281 Agric., mining and on-site processing	:	:	:	:	:	:	0	0	0	0
284 Other	:	:	:	:	:	:	37	23	17	1
285 Serv. between affiliated enterprises, nie *	:	:	:	:	:	:	9	6	23	18
287 Personal, cultural and recreational services	:	:	:	:	:	:	40	26	37	29
288 Audio-visual and related services *	:	:	:	:	:	:	28	18	25	19
289 Other personal, cultural and recreational *	:	:	:	:	:	:	13	8	11	10
291 Government services, n i e	20	20	25	19	31	27	53	58	49	37
982 Services not allocated	0	0	0	0	0	0	0	0	0	0
300 INCOME (2)	289	250	427	317	234	178	224	213	231	376
310 Compensation of employees	6	5	8	17	19	21	11	11	13	6
320 Investment Income (2)	283	245	419	300	215	157	213	202	218	370
379 CURRENT TRANSFERS	50	43	51	74	69	95	100	77	118	103
993 CURRENT ACCOUNT	:	:	:	:	:	:	:	:	:	:
994 CAPITAL ACCOUNT	:	:	:	:	:	:	:	:	:	:
010 CURRENT + CAPITAL ACCOUNT	1 167	1 236	1 659	1 680	1 649	1 551	1 944	1 789	1 853	2 061
995 FINANCIAL ACCOUNT	:	:	:	:	:	:	:	:	:	:
998 NET ERRORS AND OMISSIONS	:	:	:	:	:	:	:	:	:	:

(1) These services have been provided on a net basis by the Member State. This has had the effect of underestimating credit and debit flows.

(2) Reinvested earnings are excluded from investment income.

* Eurostat estimates

16.6.

Reporter: Portugal

Partner: USA

	(Mio ECU)									
	1987	1988	1989	1990	1991	1992	1993	1994	1995	1996
	Net									
100 GOODS	-44	-61	-49	-109	-181	-165	-113	19	3	13
200 SERVICES	496	446	513	397	362	350	39	-149	184	-104
205 Transportation	125	114	86	46	-19	28	42	-51	3	19
206 Sea transport	:	:	:	:	:	:	-44	-86	-109	-77
207 Passenger transport on sea	:	:	:	:	:	:	0	0	0	0
208 Freight transport on sea	:	:	:	:	:	:	-66	-79	-115	-94
209 Support. auxiliary and other services	:	:	:	:	:	:	22	-8	6	17
210 Air transport	:	:	:	:	:	:	80	37	112	97
211 Passenger transport by air	:	:	:	:	:	:	79	44	121	97
212 Freight transport by air	:	:	:	:	:	:	-7	-19	-12	-6
213 Supporting, auxiliary and other services	:	:	:	:	:	:	7	11	3	6
214 Other transportation	:	:	:	:	:	:	7	-2	0	-2
236 Travel	348	353	438	372	434	337	31	37	314	6
981 Other services	23	-21	-10	-21	-53	-15	-35	-135	-133	-128
245 Communications services	:	:	:	:	:	:	65	-8	30	27
249 Construction services	:	:	:	:	:	:	6	11	8	12
253 Insurance services	:	:	:	:	:	:	-3	-3	-1	13
260 Financial services	:	:	:	:	:	:	-7	9	-9	-1
262 Computer and information services	:	:	:	:	:	:	-11	1	3	-4
266 Royalties and licence fees	:	:	:	:	:	:	-20	-19	-56	-77
268 Other business services	:	:	:	:	:	:	-27	-78	-60	-69
269 Merchanting and other trade-related serv.	:	:	:	:	:	:	9	-1	2	0
270 Merchanting	:	:	:	:	:	:	1	-3	-3	-7
271 Other trade related services	:	:	:	:	:	:	8	2	6	7
272 Operational leasing	:	:	:	:	:	:	-55	-51	-43	-66
273 Misc. business, prof. and technical serv.	:	:	:	:	:	:	19	-26	-20	-3
274 Legal, account., man., cons. and pub. rel.	:	:	:	:	:	:	-4	-10	-3	-9
278 Adv., market res. and polling	:	:	:	:	:	:	-4	-6	1	2
279 Research and development	:	:	:	:	:	:	-2	0	-4	-6
280 Architect., engin. and other technical	:	:	:	:	:	:	4	-28	-7	-5
281 Agric., mining and on-site processing	:	:	:	:	:	:	3	1	0	1
284 Other	:	:	:	:	:	:	18	13	0	17
285 Serv. between affiliated enterprises, nie *	:	:	:	:	:	:	5	3	-7	-2
287 Personal, cultural and recreational services	:	:	:	:	:	:	7	-2	-22	-16
288 Audio-visual and related services *	:	:	:	:	:	:	-3	-6	-18	-12
289 Other personal, cultural and recreational *	:	:	:	:	:	:	11	3	-4	-4
291 Government services, n i e	-14	-15	-21	-16	-27	-22	-45	-44	-26	-14
982 Services not allocated	0	0	0	0	0	0	0	0	0	0
300 INCOME (2)	-153	-145	-280	-19	153	90	58	113	191	196
310 Compensation of employees	29	28	21	21	25	6	24	11	9	14
320 Investment Income (2)	-182	-173	-301	-40	128	84	33	102	182	182
379 CURRENT TRANSFERS	492	488	532	514	616	537	616	376	235	292
993 CURRENT ACCOUNT	:	:	:	:	:	:	:	:	:	:
994 CAPITAL ACCOUNT	:	:	:	:	:	:	:	:	:	:
010 CURRENT + CAPITAL ACCOUNT	790	728	716	783	950	813	600	360	614	397
995 FINANCIAL ACCOUNT	:	:	:	:	:	:	:	:	:	:
998 NET ERRORS AND OMISSIONS	:	:	:	:	:	:	:	:	:	:

(2) Reinvested earnings are excluded from investment income.

* Eurostat estimates

16.7.

Reporter: Portugal

Partner: Japan

(Mio ECU)

	1987	1988	1989	1990	1991	1992	1993	1994	1995	1996
	Credit									
100 GOODS	59	69	129	132	116	108	14	118	149	146
200 SERVICES	12	12	13	14	16	13	98	55	36	41
205 Transportation	3	3	4	3	4	1	5	4	10	4
206 Sea transport	:	:	:	:	:	:	4	4	8	2
207 Passenger transport on sea	:	:	:	:	:	:	0	0	0	0
208 Freight transport on sea	:	:	:	:	:	:	3	2	3	1
209 Support. auxiliary and other services	:	:	:	:	:	:	1	2	5	1
210 Air transport	:	:	:	:	:	:	1	0	1	2
211 Passenger transport by air	:	:	:	:	:	:	0	0	0	1
212 Freight transport by air	:	:	:	:	:	:	1	0	1	0
213 Supporting, auxiliary and other services	:	:	:	:	:	:	0	0	0	0
214 Other transportation	:	:	:	:	:	:	0	0	1	1
236 Travel	5	5	5	4	4	5	80	43	17	33
981 Other services	4	4	4	6	8	6	13	7	9	4
245 Communications services	:	:	:	:	:	:	2	1	1	1
249 Construction services	:	:	:	:	:	:	0	0	0	0
253 Insurance services	:	:	:	:	:	:	1	1	1	1
260 Financial services (1)	:	:	:	:	:	:	1	1	2	0
262 Computer and information services (1)	:	:	:	:	:	:	0	0	0	0
266 Royalties and licence fees	:	:	:	:	:	:	0	0	0	0
268 Other business services	:	:	:	:	:	:	8	4	5	2
269 Merchanting and other trade-related serv.	:	:	:	:	:	:	5	2	1	1
270 Merchanting	:	:	:	:	:	:	0	0	0	-3
271 Other trade related services	:	:	:	:	:	:	5	2	1	4
272 Operational leasing	:	:	:	:	:	:	0	0	0	0
273 Misc. business, prof. and technical serv.	:	:	:	:	:	:	3	2	3	1
274 Legal, account., man., cons. and pub. rel.	:	:	:	:	:	:	0	0	0	0
278 Adv., market res. and polling	:	:	:	:	:	:	1	1	2	0
279 Research and development	:	:	:	:	:	:	0	0	0	0
280 Architect., engin. and other technical	:	:	:	:	:	:	0	0	0	0
281 Agric., mining and on-site processing	:	:	:	:	:	:	0	0	0	0
284 Other	:	:	:	:	:	:	1	1	0	0
285 Serv. between affiliated enterprises, nie *	:	:	:	:	:	:	0	0	1	0
287 Personal, cultural and recreational services	:	:	:	:	:	:	1	0	1	0
288 Audio-visual and related services *	:	:	:	:	:	:	1	0	0	0
289 Other personal, cultural and recreational *	:	:	:	:	:	:	1	0	0	0
291 Government services, n i e	0	0	0	1	1	0	0	0	0	0
982 Services not allocated	0	0	0	0	0	0	0	0	0	0
300 INCOME (2)	1	4	4	4	16	38	29	38	67	33
310 Compensation of employees	0	1	1	1	1	1	1	0	0	1
320 Investment Income (2)	1	3	3	3	15	37	29	37	66	32
379 CURRENT TRANSFERS	3	2	3	4	3	3	4	2	2	1
993 CURRENT ACCOUNT	:	:	:	:	:	:	:	:	:	:
994 CAPITAL ACCOUNT	:	:	:	:	:	:	:	:	:	:
010 CURRENT + CAPITAL ACCOUNT	76	87	149	152	150	161	145	212	253	222
995 FINANCIAL ACCOUNT	:	:	:	:	:	:	:	:	:	:
998 NET ERRORS AND OMISSIONS	:	:	:	:	:	:	:	:	:	:

(1) These services have been provided on a net basis by the Member State. This has had the effect of underestimating credit and debit flows.

(2) Reinvested earnings are excluded from investment income.

* Eurostat estimates

16.7.

Reporter: Portugal

Partner: Japan

	(Mio ECU)									
	1987	1988	1989	1990	1991	1992	1993	1994	1995	1996
	Debit									
100 GOODS	448	495	483	481	562	649	646	635	555	587
200 SERVICES	37	46	42	51	58	55	30	49	50	26
205 Transportation	30	32	31	36	44	44	8	6	13	11
206 Sea transport	:	:	:	:	:	:	3	3	10	8
207 Passenger transport on sea	:	:	:	:	:	:	0	0	0	0
208 Freight transport on sea	:	:	:	:	:	:	3	1	10	8
209 Support. auxiliary and other services	:	:	:	:	:	:	0	2	0	0
210 Air transport	:	:	:	:	:	:	3	2	2	2
211 Passenger transport by air	:	:	:	:	:	:	0	0	0	1
212 Freight transport by air	:	:	:	:	:	:	3	1	2	1
213 Supporting, auxiliary and other services	:	:	:	:	:	:	0	0	0	0
214 Other transportation	:	:	:	:	:	:	3	1	1	1
236 Travel	1	2	3	2	2	2	6	17	14	3
981 Other services	6	12	9	12	12	9	16	26	23	12
245 Communications services	:	:	:	:	:	:	1	1	1	1
249 Construction services	:	:	:	:	:	:	0	0	0	0
253 Insurance services	:	:	:	:	:	:	1	1	1	0
260 Financial services (1)	:	:	:	:	:	:	1	0	6	0
262 Computer and information services (1)	:	:	:	:	:	:	0	0	0	0
266 Royalties and licence fees	:	:	:	:	:	:	2	3	3	2
268 Other business services	:	:	:	:	:	:	5	12	5	4
269 Merchating and other trade-related serv.	:	:	:	:	:	:	0	0	1	3
270 Merchating	:	:	:	:	:	:	0	0	0	0
271 Other trade related services	:	:	:	:	:	:	0	0	1	3
272 Operational leasing	:	:	:	:	:	:	2	7	0	0
273 Misc. business, prof. and technical serv.	:	:	:	:	:	:	2	4	4	1
274 Legal, account., man., cons. and pub. rel.	:	:	:	:	:	:	0	0	0	0
278 Adv., market res. and polling	:	:	:	:	:	:	1	1	1	0
279 Research and development	:	:	:	:	:	:	0	0	0	0
280 Architect., engin. and other technical	:	:	:	:	:	:	0	2	0	0
281 Agric., mining and on-site processing	:	:	:	:	:	:	0	0	0	0
284 Other	:	:	:	:	:	:	1	1	2	0
285 Serv. between affiliated enterprises, nie *	:	:	:	:	:	:	0	0	1	0
287 Personal, cultural and recreational services	:	:	:	:	:	:	0	0	0	0
288 Audio-visual and related services *	:	:	:	:	:	:	0	0	0	0
289 Other personal, cultural and recreational *	:	:	:	:	:	:	0	0	0	0
291 Government services, n i e	1	2	4	3	3	4	6	10	8	4
982 Services not allocated	0	0	0	0	0	0	0	0	0	0
300 INCOME (2)	122	102	78	71	62	50	42	45	29	84
310 Compensation of employees	0	0	0	0	1	0	0	0	0	0
320 Investment Income (2)	122	102	78	71	61	50	42	44	29	84
379 CURRENT TRANSFERS	0	0	0	8	1	1	2	0	1	0
993 CURRENT ACCOUNT	:	:	:	:	:	:	:	:	:	:
994 CAPITAL ACCOUNT	:	:	:	:	:	:	:	:	:	:
010 CURRENT + CAPITAL ACCOUNT	606	642	604	611	682	756	720	729	636	697
995 FINANCIAL ACCOUNT	:	:	:	:	:	:	:	:	:	:
998 NET ERRORS AND OMISSIONS	:	:	:	:	:	:	:	:	:	:

(1) These services have been provided on a net basis by the Member State. This has had the effect of underestimating credit and debit flows.

(2) Reinvested earnings are excluded from investment income.

* Eurostat estimates

16.7.

Reporter: Portugal

Partner: Japan

	(Mio ECU)									
	1987	1988	1989	1990	1991	1992	1993	1994	1995	1996
	Net									
100 GOODS	-389	-425	-354	-349	-446	-541	-632	-517	-407	-441
200 SERVICES	-24	-34	-30	-38	-42	-42	68	6	-14	15
205 Transportation	-27	-29	-27	-33	-41	-43	-3	-1	-3	-7
206 Sea transport	:	:	:	:	:	:	1	1	-2	-6
207 Passenger transport on sea	:	:	:	:	:	:	0	0	0	0
208 Freight transport on sea	:	:	:	:	:	:	1	1	-7	-7
209 Support. auxiliary and other services	:	:	:	:	:	:	1	0	5	1
210 Air transport	:	:	:	:	:	:	-2	-1	-1	-1
211 Passenger transport by air	:	:	:	:	:	:	0	0	0	0
212 Freight transport by air	:	:	:	:	:	:	-2	-1	-1	0
213 Supporting, auxiliary and other services	:	:	:	:	:	:	0	0	0	0
214 Other transportation	:	:	:	:	:	:	-2	-1	0	0
236 Travel	4	4	2	2	3	3	74	26	3	29
981 Other services	-1	-8	-5	-7	-4	-3	-3	-19	-15	-7
245 Communications services	:	:	:	:	:	:	1	0	0	0
249 Construction services	:	:	:	:	:	:	0	0	0	0
253 Insurance services	:	:	:	:	:	:	0	0	0	0
260 Financial services	:	:	:	:	:	:	0	0	-4	0
262 Computer and information services	:	:	:	:	:	:	0	0	0	0
266 Royalties and licence fees	:	:	:	:	:	:	-2	-3	-3	-1
268 Other business services	:	:	:	:	:	:	4	-7	0	-2
269 Merchanting and other trade-related serv.	:	:	:	:	:	:	5	2	1	-2
270 Merchanting	:	:	:	:	:	:	0	0	0	-3
271 Other trade related services	:	:	:	:	:	:	5	2	1	1
272 Operational leasing	:	:	:	:	:	:	-2	-7	0	0
273 Misc. business, prof. and technical serv.	:	:	:	:	:	:	0	-2	-1	0
274 Legal, account., man., cons. and pub. rel.	:	:	:	:	:	:	0	0	0	0
278 Adv., market res. and polling	:	:	:	:	:	:	0	0	2	0
279 Research and development	:	:	:	:	:	:	0	0	0	0
280 Architect., engin. and other technical	:	:	:	:	:	:	0	-2	0	0
281 Agric., mining and on-site processing	:	:	:	:	:	:	0	0	0	0
284 Other	:	:	:	:	:	:	0	0	-2	0
285 Serv. between affiliated enterprises, nie *	:	:	:	:	:	:	0	0	0	0
287 Personal, cultural and recreational services	:	:	:	:	:	:	1	0	0	0
288 Audio-visual and related services *	:	:	:	:	:	:	0	0	0	0
289 Other personal, cultural and recreational *	:	:	:	:	:	:	1	0	0	0
291 Government services, n i e	-1	-2	-4	-3	-2	-4	-6	-10	-8	-4
982 Services not allocated	0	0	0	0	0	0	0	0	0	0
300 INCOME (2)	-121	-98	-74	-69	-46	-14	-13	-7	38	-51
310 Compensation of employees	0	1	1	0	0	0	0	0	0	0
320 Investment Income (2)	-121	-99	-75	-69	-46	-14	-13	-7	37	-52
379 CURRENT TRANSFERS	3	2	3	-4	2	2	2	1	1	1
993 CURRENT ACCOUNT	:	:	:	:	:	:	:	:	:	:
994 CAPITAL ACCOUNT	:	:	:	:	:	:	:	:	:	:
010 CURRENT + CAPITAL ACCOUNT	-531	-555	-455	-459	-532	-595	-575	-517	-383	-475
995 FINANCIAL ACCOUNT	:	:	:	:	:	:	:	:	:	:
998 NET ERRORS AND OMISSIONS	:	:	:	:	:	:	:	:	:	:

(2) Reinvested earnings are excluded from investment income.

* Eurostat estimates

17.1.

Reporter: Finland

Partner: World

	1987	1988	1989	1990	1991	1992	1993	1994	1995	1996
	(Mio ECU)									
	Credit									
100 GOODS	:	:	:	:	:	18 473	20 026	24 888	30 938	31 967
200 SERVICES	:	:	:	:	:	3 546	3 511	4 557	5 842	5 756
205 Transportation	:	:	:	:	:	1 196	1 274	1 509	1 585	1 678
206 Sea transport	:	:	:	:	:	811	871	1 042	1 014	1 075
207 Passenger transport on sea	:	:	:	:	:	212	220	252	234	236
208 Freight transport on sea	:	:	:	:	:	292	376	440	460	479
209 Support. auxiliary and other services	:	:	:	:	:	307	274	350	320	359
210 Air transport	:	:	:	:	:	318	338	380	462	496
211 Passenger transport by air	:	:	:	:	:	228	236	283	329	348
212 Freight transport by air	:	:	:	:	:	35	39	48	45	54
213 Supporting, auxiliary and other services	:	:	:	:	:	55	63	49	88	95
214 Other transportation	:	:	:	:	:	68	65	86	110	107
236 Travel	:	:	:	:	:	1 015	1 025	1 145	1 282	1 216
981 Other services	:	:	:	:	:	1 334	1 212	1 904	2 974	2 862
245 Communications services	:	:	:	:	:	112	97	103	132	122
249 Construction services	:	:	:	:	:	104	175	121	218	177
253 Insurance services	:	:	:	:	:	-284	-219	-100	-100	-95
260 Financial services	:	:	:	:	:	327	246	207	210	66
262 Computer and information services (1)	:	:	:	:	:	329	340	506	569	700
266 Royalties and licence fees	:	:	:	:	:	48	76	64	44	52
268 Other business services	:	:	:	:	:	566	386	870	1 766	1 711
269 Merchanting and other trade-related serv.	:	:	:	:	:	100	131	117	427	671
270 Merchanting *	:	:	:	:	:	-15	-15	-7	143	258
271 Other trade related services *	:	:	:	:	:	115	146	125	284	413
272 Operational leasing	:	:	:	:	:	27	26	31	57	35
273 Misc. business, prof. and technical serv.	:	:	:	:	:	440	229	722	1 282	1 005
274 Legal, account., man., cons. & pub. rel.*	:	:	:	:	:	45	13	153	213	164
278 Adv., market res. and polling	:	:	:	:	:	77	65	44	62	76
279 Research and development	:	:	:	:	:	106	31	17	21	27
280 Architect., engin. and other technical *	:	:	:	:	:	75	21	214	402	308
281 Agric., mining and on-site processing *	:	:	:	:	:	1	0	3	21	16
284 Other	:	:	:	:	:	49	0	237	489	357
285 Serv. between affiliated enterprises, nie	:	:	:	:	:	88	99	53	75	57
287 Personal, cultural and recreational services*	:	:	:	:	:	59	43	70	74	75
288 Audio-visual and related services *	:	:	:	:	:	28	20	32	37	40
289 Other personal, cultural and recreational *	:	:	:	:	:	32	23	37	36	34
291 Government services, n i e	:	:	:	:	:	74	69	62	61	55
982 Services not allocated	:	:	:	:	:	0	0	0	0	0
300 INCOME (2)	:	:	:	:	:	1 125	934	1 471	2 304	2 174
310 Compensation of employees	:	:	:	:	:	19	18	21	25	26
320 Investment Income (2)	:	:	:	:	:	1 106	916	1 450	2 279	2 148
379 CURRENT TRANSFERS	:	:	:	:	:	332	405	344	1 136	904
993 CURRENT ACCOUNT	:	:	:	:	:	23 476	24 876	31 260	40 220	40 802
994 CAPITAL ACCOUNT	:	:	:	:	:	0	0	0	85	102
010 CURRENT + CAPITAL ACCOUNT	:	:	:	:	:	23 476	24 876	31 260	40 305	40 904
995 FINANCIAL ACCOUNT	:	:	:	:	:	:	:	:	:	:
998 NET ERRORS AND OMISSIONS	:	:	:	:	:	:	:	:	:	:

* Eurostat estimates

(1) These services have been provided on a net basis by the Member State. This has had the effect of underestimating credit and debit flows.

(2) From 1995 onwards reinvested earnings are included in investment income.

17.1.

Reporter: Finland

Partner: World

(Mio ECU)

	1987	1988	1989	1990	1991	1992	1993	1994	1995	1996
	Debit									
100 GOODS	:	:	:	:	:	15 558	14 684	18 549	21 495	23 218
200 SERVICES	:	:	:	:	:	5 442	5 211	5 746	7 460	6 910
205 Transportation	:	:	:	:	:	1 254	1 282	1 536	1 691	1 596
206 Sea transport	:	:	:	:	:	941	943	1 156	1 214	1 141
207 Passenger transport on sea	:	:	:	:	:	154	168	187	183	145
208 Freight transport on sea	:	:	:	:	:	670	612	786	785	834
209 Support. auxiliary and other services	:	:	:	:	:	118	164	183	246	162
210 Air transport	:	:	:	:	:	278	295	329	404	391
211 Passenger transport by air	:	:	:	:	:	164	175	201	257	229
212 Freight transport by air	:	:	:	:	:	47	46	47	56	61
213 Supporting, auxiliary and other services	:	:	:	:	:	68	74	80	91	101
214 Other transportation	:	:	:	:	:	34	43	52	73	63
236 Travel	:	:	:	:	:	1 845	1 338	1 356	1 774	1 752
981 Other services	:	:	:	:	:	2 343	2 591	2 854	3 995	3 562
245 Communications services	:	:	:	:	:	95	94	102	151	153
249 Construction services	:	:	:	:	:	61	69	43	50	52
253 Insurance services	:	:	:	:	:	36	57	68	127	50
260 Financial services	:	:	:	:	:	279	287	233	231	83
262 Computer and information services (1)	:	:	:	:	:	499	384	418	580	485
266 Royalties and licence fees	:	:	:	:	:	208	279	272	298	366
268 Other business services	:	:	:	:	:	1 012	1 254	1 453	2 247	2 035
269 Merchanting and other trade-related serv.	:	:	:	:	:	325	408	340	686	676
270 Merchanting *	:	:	:	:	:	0	0	0	0	0
271 Other trade related services *	:	:	:	:	:	325	408	340	686	676
272 Operational leasing	:	:	:	:	:	101	124	143	171	106
273 Misc. business, prof. and technical serv.	:	:	:	:	:	585	722	970	1 390	1 252
274 Legal, account., man., cons. & pub. rel.*	:	:	:	:	:	69	65	224	218	174
278 Adv., market res. and polling	:	:	:	:	:	203	198	194	231	236
279 Research and development	:	:	:	:	:	77	59	78	105	113
280 Architect., engin. and other technical *	:	:	:	:	:	56	46	137	332	267
281 Agric., mining and on-site processing *	:	:	:	:	:	4	4	10	26	21
284 Other	:	:	:	:	:	0	0	0	150	92
285 Serv. between affiliated enterprises, nie	:	:	:	:	:	176	350	327	328	349
287 Personal, cultural and recreational services*	:	:	:	:	:	35	24	64	185	177
288 Audio-visual and related services *	:	:	:	:	:	27	19	49	127	116
289 Other personal, cultural and recreational *	:	:	:	:	:	8	6	15	57	61
291 Government services, n i e	:	:	:	:	:	117	143	201	126	161
982 Services not allocated	:	:	:	:	:	0	0	0	0	0
300 INCOME (2)	:	:	:	:	:	5 333	5 157	5 160	5 595	5 125
310 Compensation of employees	:	:	:	:	:	8	11	13	15	15
320 Investment Income (2)	:	:	:	:	:	5 324	5 146	5 147	5 580	5 110
379 CURRENT TRANSFERS	:	:	:	:	:	937	770	734	1 622	1 769
993 CURRENT ACCOUNT	:	:	:	:	:	27 270	25 822	30 190	36 172	37 021
994 CAPITAL ACCOUNT	:	:	:	:	:	0	0	0	36	58
010 CURRENT + CAPITAL ACCOUNT	:	:	:	:	:	27 270	25 822	30 190	36 208	37 080
995 FINANCIAL ACCOUNT	:	:	:	:	:	:	:	:	:	:
998 NET ERRORS AND OMISSIONS	:	:	:	:	:	:	:	:	:	:

* Eurostat estimates

(1) These services have been provided on a net basis by the Member State. This has had the effect of underestimating credit and debit flows.

(2) From 1995 onwards reinvested earnings are included in investment income.

17.1.

Reporter: Finland

Partner: World

	1987	1988	1989	1990	1991	1992	1993	1994	1995	1996
	(Mio ECU)									
	Net									
100 GOODS	:	:	:	:	:	2 915	5 342	6 339	9 443	8 750
200 SERVICES	:	:	:	:	:	-1 896	-1 700	-1 189	-1 618	-1 154
205 Transportation	:	:	:	:	:	-58	-8	-28	-106	82
206 Sea transport	:	:	:	:	:	-131	-72	-114	-200	-67
207 Passenger transport on sea	:	:	:	:	:	58	53	65	51	91
208 Freight transport on sea	:	:	:	:	:	-378	-236	-346	-325	-354
209 Support. auxiliary and other services	:	:	:	:	:	189	111	167	74	197
210 Air transport	:	:	:	:	:	40	43	51	58	105
211 Passenger transport by air	:	:	:	:	:	64	61	82	72	119
212 Freight transport by air	:	:	:	:	:	-12	-7	0	-11	-8
213 Supporting, auxiliary and other services	:	:	:	:	:	-12	-12	-31	-3	-6
214 Other transportation	:	:	:	:	:	33	22	35	37	43
236 Travel	:	:	:	:	:	-830	-313	-212	-492	-536
981 Other services	:	:	:	:	:	-1 008	-1 379	-950	-1 021	-700
245 Communications services	:	:	:	:	:	16	2	1	-18	-31
249 Construction services	:	:	:	:	:	43	106	78	168	125
253 Insurance services	:	:	:	:	:	-320	-277	-168	-228	-146
260 Financial services	:	:	:	:	:	48	-41	-25	-21	-17
262 Computer and information services	:	:	:	:	:	-170	-44	88	-12	215
266 Royalties and licence fees	:	:	:	:	:	-160	-203	-208	-254	-314
268 Other business services	:	:	:	:	:	-446	-867	-582	-480	-324
269 Merchanting and other trade-related serv.	:	:	:	:	:	-226	-277	-223	-259	-5
270 Merchanting *	:	:	:	:	:	-15	-15	-7	143	258
271 Other trade related services *	:	:	:	:	:	-210	-262	-216	-402	-263
272 Operational leasing	:	:	:	:	:	-75	-98	-112	-114	-71
273 Misc. business, prof. and technical serv.	:	:	:	:	:	-145	-492	-248	-107	-247
274 Legal, account., man., cons. & pub. rel.*	:	:	:	:	:	-24	-52	-71	-4	-11
278 Adv., market res. and polling	:	:	:	:	:	-126	-132	-150	-169	-160
279 Research and development	:	:	:	:	:	28	-28	-60	-84	-86
280 Architect., engin. and other technical *	:	:	:	:	:	19	-25	77	70	42
281 Agric., mining and on-site processing *	:	:	:	:	:	-3	-4	-7	-5	-5
284 Other	:	:	:	:	:	49	0	237	339	265
285 Serv. between affiliated enterprises, nie	:	:	:	:	:	-87	-251	-274	-253	-292
287 Personal, cultural and recreational services*	:	:	:	:	:	24	18	5	-111	-102
288 Audio-visual and related services *	:	:	:	:	:	1	1	-17	-90	-76
289 Other personal, cultural and recreational *	:	:	:	:	:	23	17	22	-21	-26
291 Government services, n i e	:	:	:	:	:	-44	-74	-139	-65	-107
982 Services not allocated	:	:	:	:	:	0	0	0	0	0
300 INCOME (2)	:	:	:	:	:	-4 208	-4 222	-3 689	-3 291	-2 951
310 Compensation of employees	:	:	:	:	:	10	7	9	11	10
320 Investment Income (2)	:	:	:	:	:	-4 218	-4 230	-3 697	-3 302	-2 962
379 CURRENT TRANSFERS	:	:	:	:	:	-605	-366	-391	-486	-864
993 CURRENT ACCOUNT	:	:	:	:	:	-3 794	-947	1 070	4 048	3 780
994 CAPITAL ACCOUNT	:	:	:	:	:	0	0	0	49	44
010 CURRENT + CAPITAL ACCOUNT	:	:	:	:	:	-3 794	-947	1 070	4 097	3 824
995 FINANCIAL ACCOUNT	:	:	:	:	:	3 845	43	-415	-3 189	-3 919
998 NET ERRORS AND OMISSIONS	:	:	:	:	:	-51	904	-655	-908	95

* Eurostat estimates

(2) From 1995 onwards reinvested earnings are included in investment income.

17.2.

Reporter: Finland

Partner: Intra EU-15

(Mio ECU)

	1987	1988	1989	1990	1991	1992	1993	1994	1995	1996
	Credit									
100 GOODS	:	:	:	:	:	:	11 837	14 458	18 005	17 232
200 SERVICES	:	:	:	:	:	:	2 315	2 762	3 443	3 506
205 Transportation	:	:	:	:	:	:	845	1 003	1 088	1 170
206 Sea transport	:	:	:	:	:	:	588	729	748	782
207 Passenger transport on sea	:	:	:	:	:	:	135	122	132	153
208 Freight transport on sea	:	:	:	:	:	:	282	412	434	425
209 Support. auxiliary and other services	:	:	:	:	:	:	172	195	182	204
210 Air transport	:	:	:	:	:	:	213	225	278	328
211 Passenger transport by air	:	:	:	:	:	:	144	152	185	226
212 Freight transport by air	:	:	:	:	:	:	29	45	42	48
213 Supporting, auxiliary and other services	:	:	:	:	:	:	39	27	50	54
214 Other transportation	:	:	:	:	:	:	44	48	63	61
236 Travel	:	:	:	:	:	:	644	706	787	766
981 Other services	:	:	:	:	:	:	827	1 054	1 568	1 570
245 Communications services	:	:	:	:	:	:	26	31	65	61
249 Construction services	:	:	:	:	:	:	112	100	114	54
253 Insurance services	:	:	:	:	:	:	-71	-63	-79	-77
260 Financial services	:	:	:	:	:	:	143	108	68	39
262 Computer and information services (1)	:	:	:	:	:	:	253	329	352	459
266 Royalties and licence fees	:	:	:	:	:	:	46	31	17	25
268 Other business services	:	:	:	:	:	:	271	458	968	946
269 Merchanting and other trade-related serv.	:	:	:	:	:	:	105	83	249	347
270 Merchanting *	:	:	:	:	:	:	-6	-10	84	134
271 Other trade related services *	:	:	:	:	:	:	112	93	166	214
272 Operational leasing	:	:	:	:	:	:	11	20	37	20
273 Misc. business, prof. and technical serv.	:	:	:	:	:	:	154	355	682	579
274 Legal, account., man., cons. & pub. rel.*	:	:	:	:	:	:	2	36	108	91
278 Adv., market res. and polling	:	:	:	:	:	:	46	36	44	56
279 Research and development*	:	:	:	:	:	:	6	84	11	15
280 Architect., engin. and other technical *	:	:	:	:	:	:	3	41	204	172
281 Agric., mining and on-site processing *	:	:	:	:	:	:	0	1	11	9
284 Other	:	:	:	:	:	:	0	137	247	200
285 Serv. between affiliated enterprises, nie	:	:	:	:	:	:	98	21	58	35
287 Personal, cultural and recreational services*	:	:	:	:	:	:	28	40	39	41
288 Audio-visual and related services *	:	:	:	:	:	:	13	19	20	22
289 Other personal, cultural and recreational *	:	:	:	:	:	:	15	22	19	19
291 Government services, n i e	:	:	:	:	:	:	18	18	24	22
982 Services not allocated	:	:	:	:	:	:	0	0	0	0
300 INCOME (2)	:	:	:	:	:	:	385	1 203	2 026	1 563
310 Compensation of employees	:	:	:	:	:	:	11	11	13	14
320 Investment Income (2)	:	:	:	:	:	:	374	1 191	2 012	1 549
379 CURRENT TRANSFERS	:	:	:	:	:	:	217	178	899	836
993 CURRENT ACCOUNT	:	:	:	:	:	:	14 754	18 600	24 373	23 136
994 CAPITAL ACCOUNT	:	:	:	:	:	:	:	:	:	:
010 CURRENT + CAPITAL ACCOUNT	:	:	:	:	:	:	:	:	:	:
995 FINANCIAL ACCOUNT	:	:	:	:	:	:	:	:	:	:
998 NET ERRORS AND OMISSIONS	:	:	:	:	:	:	:	:	:	:

* Eurostat estimates

(1) These services have been provided on a net basis by the Member State. This has had the effect of underestimating credit and debit flows.

(2) From 1995 onwards reinvested earnings are included in investment income.

17.2.

Reporter: Finland

Partner: Intra EU-15

	1987	1988	1989	1990	1991	1992	1993	1994	1995	1996
	(Mio ECU)									
	Debit									
100 GOODS	:	:	:	:	:	:	8 550	10 367	13 209	13 795
200 SERVICES	:	:	:	:	:	:	2 992	3 237	4 346	4 123
205 Transportation	:	:	:	:	:	:	674	733	899	847
206 Sea transport	:	:	:	:	:	:	511	529	623	576
207 Passenger transport on sea	:	:	:	:	:	:	63	80	99	81
208 Freight transport on sea	:	:	:	:	:	:	346	311	357	381
209 Support. auxiliary and other services	:	:	:	:	:	:	102	138	167	113
210 Air transport	:	:	:	:	:	:	139	165	226	227
211 Passenger transport by air	:	:	:	:	:	:	66	86	139	129
212 Freight transport by air	:	:	:	:	:	:	26	19	25	28
213 Supporting, auxiliary and other services	:	:	:	:	:	:	46	60	62	70
214 Other transportation	:	:	:	:	:	:	24	39	50	44
236 Travel	:	:	:	:	:	:	861	886	1 154	1 189
981 Other services	:	:	:	:	:	:	1 458	1 617	2 293	2 088
245 Communications services	:	:	:	:	:	:	44	55	70	98
249 Construction services	:	:	:	:	:	:	49	29	30	37
253 Insurance services	:	:	:	:	:	:	31	14	64	42
260 Financial services	:	:	:	:	:	:	132	109	72	46
262 Computer and information services (1)	:	:	:	:	:	:	265	283	375	313
266 Royalties and licence fees	:	:	:	:	:	:	94	102	117	153
268 Other business services	:	:	:	:	:	:	799	935	1 408	1 246
269 Merchanting and other trade-related serv.	:	:	:	:	:	:	248	213	436	423
270 Merchanting *	:	:	:	:	:	:	0	0	0	0
271 Other trade related services *	:	:	:	:	:	:	248	213	436	423
272 Operational leasing	:	:	:	:	:	:	15	12	101	86
273 Misc. business, prof. and technical serv.	:	:	:	:	:	:	535	711	871	737
274 Legal, account., man., cons. & pub. rel.*	:	:	:	:	:	:	21	193	131	98
278 Adv., market res. and polling	:	:	:	:	:	:	135	129	151	148
279 Research and development*	:	:	:	:	:	:	24	150	65	67
280 Architect., engin. and other technical *	:	:	:	:	:	:	19	114	201	150
281 Agric., mining and on-site processing *	:	:	:	:	:	:	3	14	16	12
284 Other	:	:	:	:	:	:	0	0	96	47
285 Serv. between affiliated enterprises, nie	:	:	:	:	:	:	333	110	211	215
287 Personal, cultural and recreational services*	:	:	:	:	:	:	14	36	106	104
288 Audio-visual and related services *	:	:	:	:	:	:	11	27	73	68
289 Other personal, cultural and recreational *	:	:	:	:	:	:	3	9	33	36
291 Government services, n i e	:	:	:	:	:	:	30	54	50	49
982 Services not allocated	:	:	:	:	:	:	0	0	0	0
300 INCOME (2)	:	:	:	:	:	:	3 554	3 634	3 909	3 774
310 Compensation of employees	:	:	:	:	:	:	7	10	9	9
320 Investment Income (2)	:	:	:	:	:	:	3 548	3 624	3 900	3 765
379 CURRENT TRANSFERS	:	:	:	:	:	:	342	304	1 264	1 462
993 CURRENT ACCOUNT	:	:	:	:	:	:	15 439	17 542	22 728	23 154
994 CAPITAL ACCOUNT	:	:	:	:	:	:	:	:	:	:
010 CURRENT + CAPITAL ACCOUNT	:	:	:	:	:	:	:	:	:	:
995 FINANCIAL ACCOUNT	:	:	:	:	:	:	:	:	:	:
998 NET ERRORS AND OMISSIONS	:	:	:	:	:	:	:	:	:	:

* Eurostat estimates

(1) These services have been provided on a net basis by the Member State. This has had the effect of underestimating credit and debit flows.

(2) From 1995 onwards reinvested earnings are included in investment income.

17.2.

Reporter: Finland

Partner: Intra EU-15

(Mio ECU)

	1987	1988	1989	1990	1991	1992	1993	1994	1995	1996
	Net									
100 GOODS	:	:	:	:	:	:	3 287	4 090	4 796	3 436
200 SERVICES	:	:	:	:	:	:	-677	-475	-903	-618
205 Transportation	:	:	:	:	:	:	171	270	189	323
206 Sea transport	:	:	:	:	:	:	77	200	124	206
207 Passenger transport on sea	:	:	:	:	:	:	71	42	33	72
208 Freight transport on sea	:	:	:	:	:	:	-64	101	76	44
209 Support. auxiliary and other services	:	:	:	:	:	:	69	58	15	91
210 Air transport	:	:	:	:	:	:	74	60	52	101
211 Passenger transport by air	:	:	:	:	:	:	78	67	47	97
212 Freight transport by air	:	:	:	:	:	:	3	26	17	20
213 Supporting, auxiliary and other services	:	:	:	:	:	:	-7	-33	-12	-16
214 Other transportation	:	:	:	:	:	:	20	9	13	17
236 Travel	:	:	:	:	:	:	-217	-181	-367	-423
981 Other services	:	:	:	:	:	:	-631	-564	-726	-518
245 Communications services	:	:	:	:	:	:	-18	-24	-6	-37
249 Construction services	:	:	:	:	:	:	63	72	83	17
253 Insurance services	:	:	:	:	:	:	-102	-77	-142	-119
260 Financial services	:	:	:	:	:	:	11	0	-4	-7
262 Computer and information services	:	:	:	:	:	:	-12	46	-24	146
266 Royalties and licence fees	:	:	:	:	:	:	-48	-72	-100	-129
268 Other business services	:	:	:	:	:	:	-527	-477	-440	-300
269 Merchanting and other trade-related serv.	:	:	:	:	:	:	-143	-129	-187	-76
270 Merchanting *	:	:	:	:	:	:	-6	-10	84	134
271 Other trade related services *	:	:	:	:	:	:	-136	-120	-270	-209
272 Operational leasing	:	:	:	:	:	:	-4	8	-64	-66
273 Misc. business, prof. and technical serv.	:	:	:	:	:	:	-381	-355	-189	-158
274 Legal, account., man., cons. & pub. rel.*	:	:	:	:	:	:	-19	-157	-23	-7
278 Adv., market res. and polling	:	:	:	:	:	:	-89	-94	-108	-92
279 Research and development*	:	:	:	:	:	:	-18	-66	-54	-51
280 Architect., engin. and other technical *	:	:	:	:	:	:	-16	-74	3	22
281 Agric., mining and on-site processing *	:	:	:	:	:	:	-2	-13	-5	-3
284 Other	:	:	:	:	:	:	0	137	150	152
285 Serv. between affiliated enterprises, nie	:	:	:	:	:	:	-235	-89	-153	-179
287 Personal, cultural and recreational services*	:	:	:	:	:	:	14	4	-67	-63
288 Audio-visual and related services *	:	:	:	:	:	:	2	-9	-53	-46
289 Other personal, cultural and recreational *	:	:	:	:	:	:	12	13	-14	-17
291 Government services, n i e	:	:	:	:	:	:	-12	-36	-26	-27
982 Services not allocated	:	:	:	:	:	:	0	0	0	0
300 INCOME (2)	:	:	:	:	:	:	-3 170	-2 431	-1 883	-2 211
310 Compensation of employees	:	:	:	:	:	:	4	1	4	5
320 Investment Income (2)	:	:	:	:	:	:	-3 174	-2 433	-1 887	-2 216
379 CURRENT TRANSFERS	:	:	:	:	:	:	-125	-126	-365	-625
993 CURRENT ACCOUNT	:	:	:	:	:	:	-684	1 059	1 645	-18
994 CAPITAL ACCOUNT	:	:	:	:	:	:	:	:	:	:
010 CURRENT + CAPITAL ACCOUNT	:	:	:	:	:	:	:	:	:	:
995 FINANCIAL ACCOUNT	:	:	:	:	:	:	:	:	:	:
998 NET ERRORS AND OMISSIONS	:	:	:	:	:	:	:	:	:	:

* Eurostat estimates

(2) From 1995 onwards reinvested earnings are included in investment income.

17.3.

Reporter: Finland

Partner: Extra EU-15

	1987	1988	1989	1990	1991	1992	1993	1994	1995	1996
	(Mio ECU)									
	Credit									
100 GOODS	:	:	:	:	:	:	8 006	10 306	12 933	14 515
200 SERVICES	:	:	:	:	:	:	1 104	1 499	2 129	2 207
205 Transportation	:	:	:	:	:	:	429	442	498	508
206 Sea transport	:	:	:	:	:	:	283	277	266	293
207 Passenger transport on sea	:	:	:	:	:	:	86	97	102	83
208 Freight transport on sea	:	:	:	:	:	:	95	25	26	54
209 Support. auxiliary and other services	:	:	:	:	:	:	102	155	138	155
210 Air transport	:	:	:	:	:	:	125	127	184	169
211 Passenger transport by air	:	:	:	:	:	:	92	103	143	121
212 Freight transport by air	:	:	:	:	:	:	10	3	3	6
213 Supporting, auxiliary and other services	:	:	:	:	:	:	23	22	38	41
214 Other transportation	:	:	:	:	:	:	21	38	47	46
236 Travel	:	:	:	:	:	:	284	413	495	450
981 Other services	:	:	:	:	:	:	392	644	1 136	1 250
245 Communications services	:	:	:	:	:	:	23	27	30	41
249 Construction services	:	:	:	:	:	:	82	59	138	153
253 Insurance services	:	:	:	:	:	:	-78	-35	-19	-18
260 Financial services	:	:	:	:	:	:	75	69	65	27
262 Computer and information services (1)	:	:	:	:	:	:	125	176	210	239
266 Royalties and licence fees	:	:	:	:	:	:	18	23	21	19
268 Other business services	:	:	:	:	:	:	92	259	642	740
269 Merchanting and other trade-related serv.	:	:	:	:	:	:	25	29	178	324
270 Merchanting *	:	:	:	:	:	:	-14	-4	60	125
271 Other trade related services *	:	:	:	:	:	:	39	33	118	199
272 Operational leasing	:	:	:	:	:	:	2	6	20	15
273 Misc. business, prof. and technical serv.	:	:	:	:	:	:	64	225	444	401
274 Legal, account., man., cons. & pub. rel.*	:	:	:	:	:	:	1	31	77	68
278 Adv., market res. and polling	:	:	:	:	:	:	19	15	18	20
279 Research and development*	:	:	:	:	:	:	1	35	7	11
280 Architect., engin. and other technical *	:	:	:	:	:	:	1	42	144	128
281 Agric., mining and on-site processing *	:	:	:	:	:	:	0	0	7	7
284 Other	:	:	:	:	:	:	0	76	174	146
285 Serv. between affiliated enterprises, nie	:	:	:	:	:	:	43	25	17	22
287 Personal, cultural and recreational services*	:	:	:	:	:	:	13	22	28	33
288 Audio-visual and related services *	:	:	:	:	:	:	6	10	14	18
289 Other personal, cultural and recreational *	:	:	:	:	:	:	7	12	14	15
291 Government services, n i e	:	:	:	:	:	:	43	42	22	16
982 Services not allocated	:	:	:	:	:	:	0	0	0	0
300 INCOME (2)	:	:	:	:	:	:	589	391	175	612
310 Compensation of employees	:	:	:	:	:	:	7	10	12	12
320 Investment Income (2)	:	:	:	:	:	:	582	381	163	600
379 CURRENT TRANSFERS	:	:	:	:	:	:	131	111	81	68
993 CURRENT ACCOUNT	:	:	:	:	:	:	9 831	12 307	15 318	17 402
994 CAPITAL ACCOUNT	:	:	:	:	:	:	:	:	:	:
010 CURRENT + CAPITAL ACCOUNT	:	:	:	:	:	:	:	:	:	:
995 FINANCIAL ACCOUNT	:	:	:	:	:	:	:	:	:	:
998 NET ERRORS AND OMISSIONS	:	:	:	:	:	:	:	:	:	:

* Eurostat estimates

(1) These services have been provided on a net basis by the Member State. This has had the effect of underestimating credit and debit flows.

(2) From 1995 onwards reinvested earnings are included in investment income.

17.3.

Reporter: Finland

Partner: Extra EU-15

	(Mio ECU)									
	1987	1988	1989	1990	1991	1992	1993	1994	1995	1996
	Debit									
100 GOODS	:	:	:	:	:	:	5 888	8 150	8 287	9 030
200 SERVICES	:	:	:	:	:	:	1 887	2 168	2 794	2 631
205 Transportation	:	:	:	:	:	:	608	728	792	749
206 Sea transport	:	:	:	:	:	:	432	573	591	566
207 Passenger transport on sea	:	:	:	:	:	:	104	88	84	64
208 Freight transport on sea	:	:	:	:	:	:	266	439	428	452
209 Support. auxiliary and other services	:	:	:	:	:	:	61	45	79	49
210 Air transport	:	:	:	:	:	:	157	142	178	164
211 Passenger transport by air	:	:	:	:	:	:	109	96	118	100
212 Freight transport by air	:	:	:	:	:	:	20	26	31	33
213 Supporting, auxiliary and other services	:	:	:	:	:	:	28	20	29	31
214 Other transportation	:	:	:	:	:	:	20	13	23	19
236 Travel	:	:	:	:	:	:	390	452	620	563
981 Other services	:	:	:	:	:	:	889	988	1 383	1 318
245 Communications services	:	:	:	:	:	:	24	39	36	49
249 Construction services	:	:	:	:	:	:	29	21	33	31
253 Insurance services	:	:	:	:	:	:	35	0	12	8
260 Financial services	:	:	:	:	:	:	87	89	78	37
262 Computer and information services (1)	:	:	:	:	:	:	131	137	197	159
266 Royalties and licence fees	:	:	:	:	:	:	122	147	154	184
268 Other business services	:	:	:	:	:	:	412	460	748	684
269 Merchating and other trade-related serv.	:	:	:	:	:	:	159	125	250	254
270 Merchating *	:	:	:	:	:	:	0	0	0	0
271 Other trade related services *	:	:	:	:	:	:	159	125	250	254
272 Operational leasing	:	:	:	:	:	:	5	8	70	20
273 Misc. business, prof. and technical serv.	:	:	:	:	:	:	248	326	428	410
274 Legal, account., man., cons. & pub. rel.*	:	:	:	:	:	:	3	105	63	52
278 Adv., market res. and polling	:	:	:	:	:	:	60	55	80	88
279 Research and development*	:	:	:	:	:	:	2	54	33	38
280 Architect., engin. and other technical *	:	:	:	:	:	:	1	45	96	79
281 Agric., mining and on-site processing *	:	:	:	:	:	:	0	1	7	6
284 Other	:	:	:	:	:	:	0	0	33	14
285 Serv. between affiliated enterprises, nie	:	:	:	:	:	:	181	68	117	134
287 Personal, cultural and recreational services*	:	:	:	:	:	:	9	24	64	65
288 Audio-visual and related services *	:	:	:	:	:	:	7	18	44	43
289 Other personal, cultural and recreational *	:	:	:	:	:	:	2	6	20	22
291 Government services, n i e	:	:	:	:	:	:	40	73	60	101
982 Services not allocated	:	:	:	:	:	:	0	0	0	0
300 INCOME (2)	:	:	:	:	:	:	1 483	1 292	1 503	1 352
310 Compensation of employees	:	:	:	:	:	:	4	3	6	7
320 Investment Income (2)	:	:	:	:	:	:	1 479	1 289	1 497	1 345
379 CURRENT TRANSFERS	:	:	:	:	:	:	289	277	283	307
993 CURRENT ACCOUNT	:	:	:	:	:	:	9 547	11 886	12 867	13 319
994 CAPITAL ACCOUNT	:	:	:	:	:	:	:	:	:	:
010 CURRENT + CAPITAL ACCOUNT	:	:	:	:	:	:	:	:	:	:
995 FINANCIAL ACCOUNT	:	:	:	:	:	:	:	:	:	:
998 NET ERRORS AND OMISSIONS	:	:	:	:	:	:	:	:	:	:

* Eurostat estimates

(1) These services have been provided on a net basis by the Member State. This has had the effect of underestimating credit and debit flows.

(2) From 1995 onwards reinvested earnings are included in investment income.

17.3.

Reporter: Finland

Partner: Extra EU-15

	1987	1988	1989	1990	1991	1992	1993	1994	1995	1996
	(Mio ECU)									
	Net									
100 GOODS	:	:	:	:	:	:	2 118	2 157	4 647	5 485
200 SERVICES	:	:	:	:	:	:	-783	-669	-665	-423
205 Transportation	:	:	:	:	:	:	-179	-285	-294	-241
206 Sea transport	:	:	:	:	:	:	-149	-296	-324	-273
207 Passenger transport on sea	:	:	:	:	:	:	-19	8	18	19
208 Freight transport on sea	:	:	:	:	:	:	-172	-414	-401	-398
209 Support. auxiliary and other services	:	:	:	:	:	:	41	110	59	106
210 Air transport	:	:	:	:	:	:	-32	-15	6	5
211 Passenger transport by air	:	:	:	:	:	:	-17	7	25	22
212 Freight transport by air	:	:	:	:	:	:	-10	-24	-28	-27
213 Supporting, auxiliary and other services	:	:	:	:	:	:	-4	2	9	10
214 Other transportation	:	:	:	:	:	:	1	26	24	27
236 Travel	:	:	:	:	:	:	-106	-40	-125	-113
981 Other services	:	:	:	:	:	:	-497	-344	-246	-69
245 Communications services	:	:	:	:	:	:	-1	-12	-6	-7
249 Construction services	:	:	:	:	:	:	53	38	105	123
253 Insurance services	:	:	:	:	:	:	-114	-35	-31	-26
260 Financial services	:	:	:	:	:	:	-12	-20	-13	-10
262 Computer and information services	:	:	:	:	:	:	-6	39	12	80
266 Royalties and licence fees	:	:	:	:	:	:	-104	-124	-133	-165
268 Other business services	:	:	:	:	:	:	-320	-200	-106	56
269 Merchanting and other trade-related serv.	:	:	:	:	:	:	-134	-97	-72	71
270 Merchanting *	:	:	:	:	:	:	-14	-4	60	125
271 Other trade related services *	:	:	:	:	:	:	-120	-92	-132	-54
272 Operational leasing	:	:	:	:	:	:	-3	-2	-51	-5
273 Misc. business, prof. and technical serv.	:	:	:	:	:	:	-183	-102	16	-9
274 Legal, account., man., cons. & pub. rel.*	:	:	:	:	:	:	-2	-74	14	16
278 Adv., market res. and polling	:	:	:	:	:	:	-41	-39	-62	-68
279 Research and development*	:	:	:	:	:	:	-1	-19	-26	-27
280 Architect., engin. and other technical *	:	:	:	:	:	:	0	-3	48	49
281 Agric., mining and on-site processing *	:	:	:	:	:	:	0	0	0	0
284 Other	:	:	:	:	:	:	0	76	141	132
285 Serv. between affiliated enterprises, nie	:	:	:	:	:	:	-138	-42	-100	-112
287 Personal, cultural and recreational services*	:	:	:	:	:	:	4	-2	-36	-33
288 Audio-visual and related services *	:	:	:	:	:	:	-1	-8	-30	-25
289 Other personal, cultural and recreational *	:	:	:	:	:	:	5	6	-6	-7
291 Government services, n i e	:	:	:	:	:	:	3	-30	-38	-85
982 Services not allocated	:	:	:	:	:	:	0	0	0	0
300 INCOME (2)	:	:	:	:	:	:	-893	-901	-1 328	-740
310 Compensation of employees	:	:	:	:	:	:	3	7	6	5
320 Investment Income (2)	:	:	:	:	:	:	-896	-908	-1 334	-745
379 CURRENT TRANSFERS	:	:	:	:	:	:	-158	-166	-203	-239
993 CURRENT ACCOUNT	:	:	:	:	:	:	284	421	2 451	4 083
994 CAPITAL ACCOUNT	:	:	:	:	:	:	:	:	:	:
010 CURRENT + CAPITAL ACCOUNT	:	:	:	:	:	:	:	:	:	:
995 FINANCIAL ACCOUNT	:	:	:	:	:	:	:	:	:	:
998 NET ERRORS AND OMISSIONS	:	:	:	:	:	:	:	:	:	:

* Eurostat estimates

(2) From 1995 onwards reinvested earnings are included in investment income.

17.4.

Reporter: Finland

Partner: Intra EU-12

	(Mio ECU)									
	1987	1988	1989	1990	1991	1992	1993	1994	1995	1996
	Credit									
100 GOODS	:	:	:	:	:	:	:	:	14 634	13 534
200 SERVICES	:	:	:	:	:	:	:	:	2 057	2 109
205 Transportation	:	:	:	:	:	:	:	:	609	752
206 Sea transport	:	:	:	:	:	:	:	:	368	459
207 Passenger transport on sea	:	:	:	:	:	:	:	:	103	126
208 Freight transport on sea	:	:	:	:	:	:	:	:	130	175
209 Support. auxiliary and other services	:	:	:	:	:	:	:	:	135	157
210 Air transport	:	:	:	:	:	:	:	:	195	247
211 Passenger transport by air	:	:	:	:	:	:	:	:	145	186
212 Freight transport by air	:	:	:	:	:	:	:	:	13	20
213 Supporting, auxiliary and other services	:	:	:	:	:	:	:	:	37	42
214 Other transportation	:	:	:	:	:	:	:	:	46	47
236 Travel	:	:	:	:	:	:	:	:	422	365
981 Other services	:	:	:	:	:	:	:	:	1 027	992
245 Communications services	:	:	:	:	:	:	:	:	56	44
249 Construction services	:	:	:	:	:	:	:	:	103	52
253 Insurance services	:	:	:	:	:	:	:	:	-68	-66
260 Financial services	:	:	:	:	:	:	:	:	63	36
262 Computer and information services (1)	:	:	:	:	:	:	:	:	215	279
266 Royalties and licence fees	:	:	:	:	:	:	:	:	13	20
268 Other business services	:	:	:	:	:	:	:	:	596	583
269 Merchunting and other trade-related serv.	:	:	:	:	:	:	:	:	201	272
270 Merchunting *	:	:	:	:	:	:	:	:	67	104
271 Other trade related services *	:	:	:	:	:	:	:	:	133	167
272 Operational leasing	:	:	:	:	:	:	:	:	28	15
273 Misc. business, prof. and technical serv.	:	:	:	:	:	:	:	:	367	296
274 Legal, account., man., cons. & pub. rel.*	:	:	:	:	:	:	:	:	58	46
278 Adv., market res. and polling	:	:	:	:	:	:	:	:	30	35
279 Research and development*	:	:	:	:	:	:	:	:	6	8
280 Architect., engin. and other technical *	:	:	:	:	:	:	:	:	109	86
281 Agric., mining and on-site processing *	:	:	:	:	:	:	:	:	6	4
284 Other	:	:	:	:	:	:	:	:	127	94
285 Serv. between affiliated enterprises, nie	:	:	:	:	:	:	:	:	31	23
287 Personal, cultural and recreational services*	:	:	:	:	:	:	:	:	25	26
288 Audio-visual and related services *	:	:	:	:	:	:	:	:	13	14
289 Other personal, cultural and recreational *	:	:	:	:	:	:	:	:	13	12
291 Government services, n i e	:	:	:	:	:	:	:	:	23	18
982 Services not allocated	:	:	:	:	:	:	:	:	0	0
300 INCOME (2)	:	:	:	:	:	:	:	:	1 652	1 194
310 Compensation of employees	:	:	:	:	:	:	:	:	8	8
320 Investment Income (2)	:	:	:	:	:	:	:	:	1 645	1 186
379 CURRENT TRANSFERS	:	:	:	:	:	:	:	:	872	809
993 CURRENT ACCOUNT	:	:	:	:	:	:	:	:	19 215	17 646
994 CAPITAL ACCOUNT	:	:	:	:	:	:	:	:	:	:
010 CURRENT + CAPITAL ACCOUNT	:	:	:	:	:	:	:	:	:	:
995 FINANCIAL ACCOUNT	:	:	:	:	:	:	:	:	:	:
998 NET ERRORS AND OMISSIONS	:	:	:	:	:	:	:	:	:	:

* Eurostat estimates

(1) These services have been provided on a net basis by the Member State. This has had the effect of underestimating credit and debit flows.

(2) From 1995 onwards reinvested earnings are included in investment income.

17.4.

Reporter: Finland

Partner: Intra EU-12

	1987	1988	1989	1990	1991	1992	1993	1994	1995	1996
	(Mio ECU)									
	Debit									
100 GOODS	:	:	:	:	:	:	:	:	10 440	10 724
200 SERVICES	:	:	:	:	:	:	:	:	3 240	3 068
205 Transportation	:	:	:	:	:	:	:	:	706	667
206 Sea transport	:	:	:	:	:	:	:	:	491	455
207 Passenger transport on sea	:	:	:	:	:	:	:	:	78	66
208 Freight transport on sea	:	:	:	:	:	:	:	:	285	304
209 Support. auxiliary and other services	:	:	:	:	:	:	:	:	128	85
210 Air transport	:	:	:	:	:	:	:	:	177	179
211 Passenger transport by air	:	:	:	:	:	:	:	:	109	104
212 Freight transport by air	:	:	:	:	:	:	:	:	20	22
213 Supporting, auxiliary and other services	:	:	:	:	:	:	:	:	48	53
214 Other transportation	:	:	:	:	:	:	:	:	38	33
236 Travel	:	:	:	:	:	:	:	:	855	896
981 Other services	:	:	:	:	:	:	:	:	1 679	1 505
245 Communications services	:	:	:	:	:	:	:	:	52	73
249 Construction services	:	:	:	:	:	:	:	:	16	23
253 Insurance services	:	:	:	:	:	:	:	:	62	41
260 Financial services	:	:	:	:	:	:	:	:	66	40
262 Computer and information services (1)	:	:	:	:	:	:	:	:	264	221
266 Royalties and licence fees	:	:	:	:	:	:	:	:	81	114
268 Other business services	:	:	:	:	:	:	:	:	1 018	875
269 Merchanting and other trade-related serv.	:	:	:	:	:	:	:	:	384	356
270 Merchanting *	:	:	:	:	:	:	:	:	0	0
271 Other trade related services *	:	:	:	:	:	:	:	:	384	356
272 Operational leasing	:	:	:	:	:	:	:	:	45	68
273 Misc. business, prof. and technical serv.	:	:	:	:	:	:	:	:	590	451
274 Legal, account., man., cons. & pub. rel.*	:	:	:	:	:	:	:	:	91	64
278 Adv., market res. and polling	:	:	:	:	:	:	:	:	104	96
279 Research and development*	:	:	:	:	:	:	:	:	45	42
280 Architect., engin. and other technical *	:	:	:	:	:	:	:	:	139	97
281 Agric., mining and on-site processing *	:	:	:	:	:	:	:	:	11	8
284 Other	:	:	:	:	:	:	:	:	62	23
285 Serv. between affiliated enterprises, nie	:	:	:	:	:	:	:	:	138	121
287 Personal, cultural and recreational services*	:	:	:	:	:	:	:	:	78	75
288 Audio-visual and related services *	:	:	:	:	:	:	:	:	53	49
289 Other personal, cultural and recreational *	:	:	:	:	:	:	:	:	24	26
291 Government services, n i e	:	:	:	:	:	:	:	:	43	43
982 Services not allocated	:	:	:	:	:	:	:	:	0	0
300 INCOME (2)	:	:	:	:	:	:	:	:	3 447	3 282
310 Compensation of employees	:	:	:	:	:	:	:	:	6	6
320 Investment Income (2)	:	:	:	:	:	:	:	:	3 440	3 275
379 CURRENT TRANSFERS	:	:	:	:	:	:	:	:	1 170	1 345
993 CURRENT ACCOUNT	:	:	:	:	:	:	:	:	18 296	18 419
994 CAPITAL ACCOUNT	:	:	:	:	:	:	:	:	:	:
010 CURRENT + CAPITAL ACCOUNT	:	:	:	:	:	:	:	:	:	:
995 FINANCIAL ACCOUNT	:	:	:	:	:	:	:	:	:	:
998 NET ERRORS AND OMISSIONS	:	:	:	:	:	:	:	:	:	:

* Eurostat estimates

(1) These services have been provided on a net basis by the Member State. This has had the effect of underestimating credit and debit flows.

(2) From 1995 onwards reinvested earnings are included in investment income.

17.4.

Reporter: Finland

Partner: Intra EU-12

(Mio ECU)

	1987	1988	1989	1990	1991	1992	1993	1994	1995	1996
	Net									
100 GOODS	:	:	:	:	:	:	:	:	4 194	2 810
200 SERVICES	:	:	:	:	:	:	:	:	-1 183	-958
205 Transportation	:	:	:	:	:	:	:	:	-97	85
206 Sea transport	:	:	:	:	:	:	:	:	-123	4
207 Passenger transport on sea	:	:	:	:	:	:	:	:	26	60
208 Freight transport on sea	:	:	:	:	:	:	:	:	-155	-129
209 Support. auxiliary and other services	:	:	:	:	:	:	:	:	6	72
210 Air transport	:	:	:	:	:	:	:	:	18	68
211 Passenger transport by air	:	:	:	:	:	:	:	:	36	82
212 Freight transport by air	:	:	:	:	:	:	:	:	-8	-3
213 Supporting, auxiliary and other services	:	:	:	:	:	:	:	:	-10	-11
214 Other transportation	:	:	:	:	:	:	:	:	8	14
236 Travel	:	:	:	:	:	:	:	:	-433	-531
981 Other services	:	:	:	:	:	:	:	:	-652	-513
245 Communications services	:	:	:	:	:	:	:	:	5	-29
249 Construction services	:	:	:	:	:	:	:	:	87	30
253 Insurance services	:	:	:	:	:	:	:	:	-130	-107
260 Financial services	:	:	:	:	:	:	:	:	-2	-4
262 Computer and information services	:	:	:	:	:	:	:	:	-49	57
266 Royalties and licence fees	:	:	:	:	:	:	:	:	-68	-94
268 Other business services	:	:	:	:	:	:	:	:	-422	-292
269 Merchating and other trade-related serv.	:	:	:	:	:	:	:	:	-183	-84
270 Merchating *	:	:	:	:	:	:	:	:	67	104
271 Other trade related services *	:	:	:	:	:	:	:	:	-251	-189
272 Operational leasing	:	:	:	:	:	:	:	:	-17	-52
273 Misc. business, prof. and technical serv.	:	:	:	:	:	:	:	:	-223	-155
274 Legal, account., man., cons. & pub. rel.*	:	:	:	:	:	:	:	:	-33	-18
278 Adv., market res. and polling	:	:	:	:	:	:	:	:	-73	-61
279 Research and development*	:	:	:	:	:	:	:	:	-38	-34
280 Architect., engin. and other technical *	:	:	:	:	:	:	:	:	-30	-11
281 Agric., mining and on-site processing *	:	:	:	:	:	:	:	:	-5	-3
284 Other	:	:	:	:	:	:	:	:	65	71
285 Serv. between affiliated enterprises, nie	:	:	:	:	:	:	:	:	-108	-99
287 Personal, cultural and recreational services*	:	:	:	:	:	:	:	:	-52	-49
288 Audio-visual and related services *	:	:	:	:	:	:	:	:	-41	-35
289 Other personal, cultural and recreational *	:	:	:	:	:	:	:	:	-12	-14
291 Government services, n i e	:	:	:	:	:	:	:	:	-20	-25
982 Services not allocated	:	:	:	:	:	:	:	:	0	0
300 INCOME (2)	:	:	:	:	:	:	:	:	-1 794	-2 088
310 Compensation of employees	:	:	:	:	:	:	:	:	1	2
320 Investment Income (2)	:	:	:	:	:	:	:	:	-1 795	-2 090
379 CURRENT TRANSFERS	:	:	:	:	:	:	:	:	-298	-537
993 CURRENT ACCOUNT	:	:	:	:	:	:	:	:	919	-773
994 CAPITAL ACCOUNT	:	:	:	:	:	:	:	:	:	:
010 CURRENT + CAPITAL ACCOUNT	:	:	:	:	:	:	:	:	:	:
995 FINANCIAL ACCOUNT	:	:	:	:	:	:	:	:	:	:
998 NET ERRORS AND OMISSIONS	:	:	:	:	:	:	:	:	:	:

* Eurostat estimates

(2) From 1995 onwards reinvested earnings are included in investment income.

17.5.

Reporter: Finland

Partner: Extra EU-12

	(Mio ECU)									
	1987	1988	1989	1990	1991	1992	1993	1994	1995	1996
	Credit									
100 GOODS	:	:	:	:	:	:	:	:	16 304	18 212
200 SERVICES	:	:	:	:	:	:	:	:	3 514	3 604
205 Transportation	:	:	:	:	:	:	:	:	977	926
206 Sea transport	:	:	:	:	:	:	:	:	646	616
207 Passenger transport on sea	:	:	:	:	:	:	:	:	131	110
208 Freight transport on sea	:	:	:	:	:	:	:	:	330	304
209 Support. auxiliary and other services	:	:	:	:	:	:	:	:	185	202
210 Air transport	:	:	:	:	:	:	:	:	267	249
211 Passenger transport by air	:	:	:	:	:	:	:	:	184	162
212 Freight transport by air	:	:	:	:	:	:	:	:	32	34
213 Supporting, auxiliary and other services	:	:	:	:	:	:	:	:	51	53
214 Other transportation	:	:	:	:	:	:	:	:	64	60
236 Travel	:	:	:	:	:	:	:	:	861	851
981 Other services	:	:	:	:	:	:	:	:	1 677	1 828
245 Communications services	:	:	:	:	:	:	:	:	39	59
249 Construction services	:	:	:	:	:	:	:	:	149	155
253 Insurance services	:	:	:	:	:	:	:	:	-30	-29
260 Financial services	:	:	:	:	:	:	:	:	70	30
262 Computer and information services (1)	:	:	:	:	:	:	:	:	346	419
266 Royalties and licence fees	:	:	:	:	:	:	:	:	25	24
268 Other business services	:	:	:	:	:	:	:	:	1 014	1 103
269 Merchanting and other trade-related serv.	:	:	:	:	:	:	:	:	226	400
270 Merchanting *	:	:	:	:	:	:	:	:	76	154
271 Other trade related services *	:	:	:	:	:	:	:	:	150	246
272 Operational leasing	:	:	:	:	:	:	:	:	29	20
273 Misc. business, prof. and technical serv.	:	:	:	:	:	:	:	:	759	683
274 Legal, account., man., cons. & pub. rel.*	:	:	:	:	:	:	:	:	127	113
278 Adv., market res. and polling	:	:	:	:	:	:	:	:	31	40
279 Research and development*	:	:	:	:	:	:	:	:	12	18
280 Architect., engin. and other technical *	:	:	:	:	:	:	:	:	239	214
281 Agric., mining and on-site processing *	:	:	:	:	:	:	:	:	12	11
284 Other	:	:	:	:	:	:	:	:	293	252
285 Serv. between affiliated enterprises, nie	:	:	:	:	:	:	:	:	44	35
287 Personal, cultural and recreational services*	:	:	:	:	:	:	:	:	42	48
288 Audio-visual and related services *	:	:	:	:	:	:	:	:	21	26
289 Other personal, cultural and recreational *	:	:	:	:	:	:	:	:	20	22
291 Government services, n i e	:	:	:	:	:	:	:	:	23	20
982 Services not allocated	:	:	:	:	:	:	:	:	0	0
300 INCOME (2)	:	:	:	:	:	:	:	:	548	981
310 Compensation of employees	:	:	:	:	:	:	:	:	18	18
320 Investment Income (2)	:	:	:	:	:	:	:	:	531	962
379 CURRENT TRANSFERS	:	:	:	:	:	:	:	:	108	96
993 CURRENT ACCOUNT	:	:	:	:	:	:	:	:	20 475	22 893
994 CAPITAL ACCOUNT	:	:	:	:	:	:	:	:	:	:
010 CURRENT + CAPITAL ACCOUNT	:	:	:	:	:	:	:	:	:	:
995 FINANCIAL ACCOUNT	:	:	:	:	:	:	:	:	:	:
998 NET ERRORS AND OMISSIONS	:	:	:	:	:	:	:	:	:	:

* Eurostat estimates

(1) These services have been provided on a net basis by the Member State. This has had the effect of underestimating credit and debit flows.

(2) From 1995 onwards reinvested earnings are included in investment income.

17.5.

Reporter: Finland

Partner: Extra EU-12

(Mio ECU)

	1987	1988	1989	1990	1991	1992	1993	1994	1995	1996
	Debit									
100 GOODS	:	:	:	:	:	:	:	:	11 056	12 101
200 SERVICES	:	:	:	:	:	:	:	:	3 901	3 686
205 Transportation	:	:	:	:	:	:	:	:	985	929
206 Sea transport	:	:	:	:	:	:	:	:	723	687
207 Passenger transport on sea	:	:	:	:	:	:	:	:	105	80
208 Freight transport on sea	:	:	:	:	:	:	:	:	500	529
209 Support. auxiliary and other services	:	:	:	:	:	:	:	:	118	78
210 Air transport	:	:	:	:	:	:	:	:	227	212
211 Passenger transport by air	:	:	:	:	:	:	:	:	148	125
212 Freight transport by air	:	:	:	:	:	:	:	:	36	39
213 Supporting, auxiliary and other services	:	:	:	:	:	:	:	:	43	49
214 Other transportation	:	:	:	:	:	:	:	:	35	30
236 Travel	:	:	:	:	:	:	:	:	919	856
981 Other services	:	:	:	:	:	:	:	:	1 997	1 901
245 Communications services	:	:	:	:	:	:	:	:	55	74
249 Construction services	:	:	:	:	:	:	:	:	48	45
253 Insurance services	:	:	:	:	:	:	:	:	14	9
260 Financial services	:	:	:	:	:	:	:	:	84	43
262 Computer and information services (1)	:	:	:	:	:	:	:	:	309	251
266 Royalties and licence fees	:	:	:	:	:	:	:	:	190	223
268 Other business services	:	:	:	:	:	:	:	:	1 138	1 054
269 Merchating and other trade-related serv.	:	:	:	:	:	:	:	:	302	320
270 Merchating *	:	:	:	:	:	:	:	:	0	0
271 Other trade related services *	:	:	:	:	:	:	:	:	302	320
272 Operational leasing	:	:	:	:	:	:	:	:	126	39
273 Misc. business, prof. and technical serv.	:	:	:	:	:	:	:	:	710	695
274 Legal, account., man., cons. & pub. rel.*	:	:	:	:	:	:	:	:	103	86
278 Adv., market res. and polling	:	:	:	:	:	:	:	:	127	140
279 Research and development*	:	:	:	:	:	:	:	:	54	63
280 Architect., engin. and other technical *	:	:	:	:	:	:	:	:	158	131
281 Agric., mining and on-site processing *	:	:	:	:	:	:	:	:	12	10
284 Other	:	:	:	:	:	:	:	:	67	38
285 Serv. between affiliated enterprises, nie	:	:	:	:	:	:	:	:	189	228
287 Personal, cultural and recreational services*	:	:	:	:	:	:	:	:	92	94
288 Audio-visual and related services *	:	:	:	:	:	:	:	:	64	62
289 Other personal, cultural and recreational *	:	:	:	:	:	:	:	:	29	32
291 Government services, n i e	:	:	:	:	:	:	:	:	67	108
982 Services not allocated	:	:	:	:	:	:	:	:	0	0
300 INCOME (2)	:	:	:	:	:	:	:	:	1 965	1 844
310 Compensation of employees	:	:	:	:	:	:	:	:	8	10
320 Investment Income (2)	:	:	:	:	:	:	:	:	1 957	1 834
379 CURRENT TRANSFERS	:	:	:	:	:	:	:	:	378	423
993 CURRENT ACCOUNT	:	:	:	:	:	:	:	:	17 299	18 054
994 CAPITAL ACCOUNT	:	:	:	:	:	:	:	:	:	:
010 CURRENT + CAPITAL ACCOUNT	:	:	:	:	:	:	:	:	:	:
995 FINANCIAL ACCOUNT	:	:	:	:	:	:	:	:	:	:
998 NET ERRORS AND OMISSIONS	:	:	:	:	:	:	:	:	:	:

* Eurostat estimates

(1) These services have been provided on a net basis by the Member State. This has had the effect of underestimating credit and debit flows.

(2) From 1995 onwards reinvested earnings are included in investment income.

17.5.

Reporter: Finland

Partner: Extra EU-12

	1987	1988	1989	1990	1991	1992	1993	1994	1995	1996
	(Mio ECU)									
	Net									
100 GOODS	:	:	:	:	:	:	:	:	5 248	6 111
200 SERVICES	:	:	:	:	:	:	:	:	-386	-82
205 Transportation	:	:	:	:	:	:	:	:	-8	-3
206 Sea transport	:	:	:	:	:	:	:	:	-77	-71
207 Passenger transport on sea	:	:	:	:	:	:	:	:	26	30
208 Freight transport on sea	:	:	:	:	:	:	:	:	-170	-225
209 Support. auxiliary and other services	:	:	:	:	:	:	:	:	67	125
210 Air transport	:	:	:	:	:	:	:	:	40	37
211 Passenger transport by air	:	:	:	:	:	:	:	:	36	37
212 Freight transport by air	:	:	:	:	:	:	:	:	-3	-5
213 Supporting, auxiliary and other services	:	:	:	:	:	:	:	:	8	5
214 Other transportation	:	:	:	:	:	:	:	:	29	30
236 Travel	:	:	:	:	:	:	:	:	-58	-5
981 Other services	:	:	:	:	:	:	:	:	-320	-73
245 Communications services	:	:	:	:	:	:	:	:	-16	-15
249 Construction services	:	:	:	:	:	:	:	:	101	110
253 Insurance services	:	:	:	:	:	:	:	:	-44	-38
260 Financial services	:	:	:	:	:	:	:	:	-15	-13
262 Computer and information services	:	:	:	:	:	:	:	:	37	169
266 Royalties and licence fees	:	:	:	:	:	:	:	:	-164	-200
268 Other business services	:	:	:	:	:	:	:	:	-124	48
269 Merchanting and other trade-related serv.	:	:	:	:	:	:	:	:	-76	79
270 Merchanting *	:	:	:	:	:	:	:	:	76	154
271 Other trade related services *	:	:	:	:	:	:	:	:	-152	-74
272 Operational leasing	:	:	:	:	:	:	:	:	-97	-19
273 Misc. business, prof. and technical serv.	:	:	:	:	:	:	:	:	49	-12
274 Legal, account., man., cons. & pub. rel.*	:	:	:	:	:	:	:	:	24	28
278 Adv., market res. and polling	:	:	:	:	:	:	:	:	-96	-100
279 Research and development*	:	:	:	:	:	:	:	:	-41	-44
280 Architect., engin. and other technical *	:	:	:	:	:	:	:	:	81	83
281 Agric., mining and on-site processing *	:	:	:	:	:	:	:	:	0	1
284 Other	:	:	:	:	:	:	:	:	226	214
285 Serv. between affiliated enterprises, nie	:	:	:	:	:	:	:	:	-146	-193
287 Personal, cultural and recreational services*	:	:	:	:	:	:	:	:	-51	-47
288 Audio-visual and related services *	:	:	:	:	:	:	:	:	-42	-36
289 Other personal, cultural and recreational *	:	:	:	:	:	:	:	:	-8	-10
291 Government services, n i e	:	:	:	:	:	:	:	:	-44	-88
982 Services not allocated	:	:	:	:	:	:	:	:	0	0
300 INCOME (2)	:	:	:	:	:	:	:	:	-1 416	-863
310 Compensation of employees	:	:	:	:	:	:	:	:	9	9
320 Investment Income (2)	:	:	:	:	:	:	:	:	-1 426	-872
379 CURRENT TRANSFERS	:	:	:	:	:	:	:	:	-269	-328
993 CURRENT ACCOUNT	:	:	:	:	:	:	:	:	3 176	4 839
994 CAPITAL ACCOUNT	:	:	:	:	:	:	:	:	:	:
010 CURRENT + CAPITAL ACCOUNT	:	:	:	:	:	:	:	:	:	:
995 FINANCIAL ACCOUNT	:	:	:	:	:	:	:	:	:	:
998 NET ERRORS AND OMISSIONS	:	:	:	:	:	:	:	:	:	:

* Eurostat estimates

(2) From 1995 onwards reinvested earnings are included in investment income.

17.6.

Reporter: Finland

Partner: USA

(Mio ECU)

	1987	1988	1989	1990	1991	1992	1993	1994	1995	1996
	Credit									
100 GOODS	:	:	:	:	:	:	1 579	1 785	2 042	2 535
200 SERVICES	:	:	:	:	:	:	683	805	858	837
205 Transportation	:	:	:	:	:	:	301	282	301	257
206 Sea transport	:	:	:	:	:	:	185	163	147	130
207 Passenger transport on sea	:	:	:	:	:	:	78	89	89	70
208 Freight transport on sea	:	:	:	:	:	:	48	11	11	20
209 Support. auxiliary and other services	:	:	:	:	:	:	59	63	46	40
210 Air transport	:	:	:	:	:	:	102	104	139	115
211 Passenger transport by air	:	:	:	:	:	:	83	94	125	102
212 Freight transport by air	:	:	:	:	:	:	5	1	1	2
213 Supporting, auxiliary and other services	:	:	:	:	:	:	14	9	13	11
214 Other transportation	:	:	:	:	:	:	14	16	16	12
236 Travel	:	:	:	:	:	:	170	216	254	241
981 Other services	:	:	:	:	:	:	213	306	302	339
245 Communications services	:	:	:	:	:	:	16	8	10	11
249 Construction services	:	:	:	:	:	:	57	34	48	27
253 Insurance services	:	:	:	:	:	:	-52	-16	-11	-11
260 Financial services	:	:	:	:	:	:	41	60	62	23
262 Computer and information services (1)	:	:	:	:	:	:	69	72	47	69
266 Royalties and licence fees	:	:	:	:	:	:	12	21	10	14
268 Other business services	:	:	:	:	:	:	35	92	119	188
269 Merchenting and other trade-related serv.	:	:	:	:	:	:	12	-2	40	62
270 Merchenting *	:	:	:	:	:	:	-15	-13	14	24
271 Other trade related services *	:	:	:	:	:	:	27	11	27	38
272 Operational leasing	:	:	:	:	:	:	0	3	3	5
273 Misc. business, prof. and technical serv.	:	:	:	:	:	:	22	91	76	121
274 Legal, account., man., cons. & pub. rel.*	:	:	:	:	:	:	0	13	13	20
278 Adv., market res. and polling	:	:	:	:	:	:	5	2	3	5
279 Research and development*	:	:	:	:	:	:	0	24	1	3
280 Architect., engin. and other technical *	:	:	:	:	:	:	0	4	25	37
281 Agric., mining and on-site processing *	:	:	:	:	:	:	0	0	1	2
284 Other	:	:	:	:	:	:	0	40	28	43
285 Serv. between affiliated enterprises, nie	:	:	:	:	:	:	17	9	5	11
287 Personal, cultural and recreational services*	:	:	:	:	:	:	8	12	7	9
288 Audio-visual and related services *	:	:	:	:	:	:	4	5	4	5
289 Other personal, cultural and recreational *	:	:	:	:	:	:	4	6	4	4
291 Government services, n i e	:	:	:	:	:	:	27	23	10	10
982 Services not allocated	:	:	:	:	:	:	0	0	0	0
300 INCOME (2)	:	:	:	:	:	:	401	183	-75	199
310 Compensation of employees	:	:	:	:	:	:	3	4	3	6
320 Investment Income (2)	:	:	:	:	:	:	397	179	-78	193
379 CURRENT TRANSFERS	:	:	:	:	:	:	55	36	29	23
993 CURRENT ACCOUNT	:	:	:	:	:	:	2 718	2 808	2 853	3 595
994 CAPITAL ACCOUNT	:	:	:	:	:	:	:	:	:	:
010 CURRENT + CAPITAL ACCOUNT	:	:	:	:	:	:	:	:	:	:
995 FINANCIAL ACCOUNT	:	:	:	:	:	:	:	:	:	:
998 NET ERRORS AND OMISSIONS	:	:	:	:	:	:	:	:	:	:

* Eurostat estimates

(1) These services have been provided on a net basis by the Member State. This has had the effect of underestimating credit and debit flows.

(2) From 1995 onwards reinvested earnings are included in investment income.

17.6.

Reporter: Finland

Partner: USA

	1987	1988	1989	1990	1991	1992	1993	1994	1995	1996
	(Mio ECU)									
	Debit									
100 GOODS	:	:	:	:	:	:	1 017	1 367	1 444	1 642
200 SERVICES	:	:	:	:	:	:	912	923	1 073	1 026
205 Transportation	:	:	:	:	:	:	259	239	273	229
206 Sea transport	:	:	:	:	:	:	163	163	173	152
207 Passenger transport on sea	:	:	:	:	:	:	65	54	54	37
208 Freight transport on sea	:	:	:	:	:	:	63	92	94	101
209 Support. auxiliary and other services	:	:	:	:	:	:	36	17	25	14
210 Air transport	:	:	:	:	:	:	89	71	92	72
211 Passenger transport by air	:	:	:	:	:	:	68	58	76	56
212 Freight transport by air	:	:	:	:	:	:	5	5	7	7
213 Supporting, auxiliary and other services	:	:	:	:	:	:	16	7	9	9
214 Other transportation	:	:	:	:	:	:	7	5	8	5
236 Travel	:	:	:	:	:	:	222	223	257	252
981 Other services	:	:	:	:	:	:	431	462	543	545
245 Communications services	:	:	:	:	:	:	9	10	10	11
249 Construction services	:	:	:	:	:	:	12	2	2	0
253 Insurance services	:	:	:	:	:	:	3	-3	1	0
260 Financial services	:	:	:	:	:	:	42	81	75	34
262 Computer and information services (1)	:	:	:	:	:	:	57	55	64	56
266 Royalties and licence fees	:	:	:	:	:	:	97	114	112	153
268 Other business services	:	:	:	:	:	:	195	166	229	209
269 Merchenting and other trade-related serv.	:	:	:	:	:	:	68	35	72	51
270 Merchenting *	:	:	:	:	:	:	0	0	0	0
271 Other trade related services *	:	:	:	:	:	:	68	35	72	51
272 Operational leasing	:	:	:	:	:	:	2	3	6	5
273 Misc. business, prof. and technical serv.	:	:	:	:	:	:	125	127	151	152
274 Legal, account., man., cons. & pub. rel.*	:	:	:	:	:	:	1	36	23	24
278 Adv., market res. and polling	:	:	:	:	:	:	32	14	31	31
279 Research and development*	:	:	:	:	:	:	2	39	12	14
280 Architect., engin. and other technical *	:	:	:	:	:	:	1	14	35	37
281 Agric., mining and on-site processing *	:	:	:	:	:	:	0	0	3	3
284 Other	:	:	:	:	:	:	0	0	10	10
285 Serv. between affiliated enterprises, nie	:	:	:	:	:	:	89	24	38	33
287 Personal, cultural and recreational services*	:	:	:	:	:	:	4	10	25	27
288 Audio-visual and related services *	:	:	:	:	:	:	3	8	17	18
289 Other personal, cultural and recreational *	:	:	:	:	:	:	1	2	8	9
291 Government services, n i e	:	:	:	:	:	:	10	28	26	54
982 Services not allocated	:	:	:	:	:	:	0	0	0	0
300 INCOME (2)	:	:	:	:	:	:	750	595	727	726
310 Compensation of employees	:	:	:	:	:	:	2	1	2	3
320 Investment Income (2)	:	:	:	:	:	:	748	593	725	723
379 CURRENT TRANSFERS	:	:	:	:	:	:	127	107	129	129
993 CURRENT ACCOUNT	:	:	:	:	:	:	2 806	2 992	3 372	3 523
994 CAPITAL ACCOUNT	:	:	:	:	:	:	:	:	:	:
010 CURRENT + CAPITAL ACCOUNT	:	:	:	:	:	:	:	:	:	:
995 FINANCIAL ACCOUNT	:	:	:	:	:	:	:	:	:	:
998 NET ERRORS AND OMISSIONS	:	:	:	:	:	:	:	:	:	:

* Eurostat estimates

(1) These services have been provided on a net basis by the Member State. This has had the effect of underestimating credit and debit flows.

(2) From 1995 onwards reinvested earnings are included in investment income.

17.6.

Reporter: Finland

Partner: USA

	(Mio ECU)									
	1987	1988	1989	1990	1991	1992	1993	1994	1995	1996
	Net									
100 GOODS	:	:	:	:	:	:	562	418	598	893
200 SERVICES	:	:	:	:	:	:	-229	-118	-215	-189
205 Transportation	:	:	:	:	:	:	41	43	29	27
206 Sea transport	:	:	:	:	:	:	22	0	-26	-22
207 Passenger transport on sea	:	:	:	:	:	:	13	35	35	33
208 Freight transport on sea	:	:	:	:	:	:	-15	-81	-82	-81
209 Support. auxiliary and other services	:	:	:	:	:	:	24	46	21	26
210 Air transport	:	:	:	:	:	:	13	32	47	42
211 Passenger transport by air	:	:	:	:	:	:	15	35	49	46
212 Freight transport by air	:	:	:	:	:	:	0	-4	-6	-5
213 Supporting, auxiliary and other services	:	:	:	:	:	:	-3	2	4	2
214 Other transportation	:	:	:	:	:	:	6	11	8	7
236 Travel	:	:	:	:	:	:	-52	-6	-4	-11
981 Other services	:	:	:	:	:	:	-218	-156	-240	-205
245 Communications services	:	:	:	:	:	:	7	-3	0	0
249 Construction services	:	:	:	:	:	:	45	32	47	28
253 Insurance services	:	:	:	:	:	:	-56	-13	-12	-11
260 Financial services	:	:	:	:	:	:	-1	-20	-13	-10
262 Computer and information services	:	:	:	:	:	:	11	18	-17	14
266 Royalties and licence fees	:	:	:	:	:	:	-85	-92	-102	-140
268 Other business services	:	:	:	:	:	:	-160	-74	-110	-21
269 Merchanting and other trade-related serv.	:	:	:	:	:	:	-55	-37	-32	11
270 Merchanting *	:	:	:	:	:	:	-15	-13	14	24
271 Other trade related services *	:	:	:	:	:	:	-41	-24	-45	-13
272 Operational leasing	:	:	:	:	:	:	-2	0	-3	-1
273 Misc. business, prof. and technical serv.	:	:	:	:	:	:	-103	-37	-75	-32
274 Legal, account., man., cons. & pub. rel.*	:	:	:	:	:	:	-1	-23	-9	-5
278 Adv., market res. and polling	:	:	:	:	:	:	-27	-11	-28	-25
279 Research and development*	:	:	:	:	:	:	-2	-16	-10	-11
280 Architect., engin. and other technical *	:	:	:	:	:	:	-1	-10	-9	0
281 Agric., mining and on-site processing *	:	:	:	:	:	:	0	0	-1	-1
284 Other	:	:	:	:	:	:	0	40	18	33
285 Serv. between affiliated enterprises, nie	:	:	:	:	:	:	-72	-15	-34	-22
287 Personal, cultural and recreational services*	:	:	:	:	:	:	4	1	-18	-18
288 Audio-visual and related services *	:	:	:	:	:	:	1	-2	-13	-13
289 Other personal, cultural and recreational *	:	:	:	:	:	:	3	4	-4	-5
291 Government services, n i e	:	:	:	:	:	:	17	-5	-16	-44
982 Services not allocated	:	:	:	:	:	:	0	0	0	0
300 INCOME (2)	:	:	:	:	:	:	-349	-412	-802	-527
310 Compensation of employees	:	:	:	:	:	:	1	2	1	3
320 Investment Income (2)	:	:	:	:	:	:	-350	-414	-803	-530
379 CURRENT TRANSFERS	:	:	:	:	:	:	-72	-71	-100	-106
993 CURRENT ACCOUNT	:	:	:	:	:	:	-88	-184	-519	72
994 CAPITAL ACCOUNT	:	:	:	:	:	:	:	:	:	:
010 CURRENT + CAPITAL ACCOUNT	:	:	:	:	:	:	:	:	:	:
995 FINANCIAL ACCOUNT	:	:	:	:	:	:	:	:	:	:
998 NET ERRORS AND OMISSIONS	:	:	:	:	:	:	:	:	:	:

* Eurostat estimates

(2) From 1995 onwards reinvested earnings are included in investment income.

17.7.

Reporter: Finland

Partner: Japan

	1987	1988	1989	1990	1991	1992	1993	1994	1995	1996
	(Mio ECU)									
	Credit									
100 GOODS	:	:	:	:	:	:	330	514	787	829
200 SERVICES	:	:	:	:	:	:	37	27	43	49
205 Transportation	:	:	:	:	:	:	4	6	6	8
206 Sea transport	:	:	:	:	:	:	3	4	4	5
207 Passenger transport on sea	:	:	:	:	:	:	1	0	1	0
208 Freight transport on sea	:	:	:	:	:	:	1	0	0	2
209 Support. auxiliary and other services	:	:	:	:	:	:	1	3	3	3
210 Air transport	:	:	:	:	:	:	1	1	2	2
211 Passenger transport by air	:	:	:	:	:	:	1	1	1	0
212 Freight transport by air	:	:	:	:	:	:	0	0	0	0
213 Supporting, auxiliary and other services	:	:	:	:	:	:	0	0	1	1
214 Other transportation	:	:	:	:	:	:	0	1	1	1
236 Travel	:	:	:	:	:	:	7	9	13	10
981 Other services	:	:	:	:	:	:	26	12	23	31
245 Communications services	:	:	:	:	:	:	1	0	0	1
249 Construction services	:	:	:	:	:	:	4	2	1	2
253 Insurance services	:	:	:	:	:	:	-3	-1	0	0
260 Financial services	:	:	:	:	:	:	10	1	0	0
262 Computer and information services (1)	:	:	:	:	:	:	3	3	5	1
266 Royalties and licence fees	:	:	:	:	:	:	2	1	1	0
268 Other business services	:	:	:	:	:	:	7	4	14	25
269 Merchenting and other trade-related serv.	:	:	:	:	:	:	4	-1	4	18
270 Merchenting *	:	:	:	:	:	:	-5	-3	1	7
271 Other trade related services *	:	:	:	:	:	:	9	2	3	11
272 Operational leasing	:	:	:	:	:	:	0	0	0	0
273 Misc. business, prof. and technical serv.	:	:	:	:	:	:	3	5	10	7
274 Legal, account., man., cons. & pub. rel.*	:	:	:	:	:	:	0	2	1	1
278 Adv., market res. and polling	:	:	:	:	:	:	2	1	0	1
279 Research and development*	:	:	:	:	:	:	0	0	0	0
280 Architect., engin. and other technical *	:	:	:	:	:	:	0	0	3	2
281 Agric., mining and on-site processing *	:	:	:	:	:	:	0	0	0	0
284 Other	:	:	:	:	:	:	0	1	3	2
285 Serv. between affiliated enterprises, nie	:	:	:	:	:	:	1	1	2	1
287 Personal, cultural and recreational services*	:	:	:	:	:	:	0	0	1	1
288 Audio-visual and related services *	:	:	:	:	:	:	0	0	0	0
289 Other personal, cultural and recreational *	:	:	:	:	:	:	0	0	0	0
291 Government services, n i e	:	:	:	:	:	:	2	1	1	1
982 Services not allocated	:	:	:	:	:	:	0	0	0	0
300 INCOME (2)	:	:	:	:	:	:	44	32	54	45
310 Compensation of employees	:	:	:	:	:	:	0	0	0	0
320 Investment Income (2)	:	:	:	:	:	:	43	32	54	45
379 CURRENT TRANSFERS	:	:	:	:	:	:	8	7	6	1
993 CURRENT ACCOUNT	:	:	:	:	:	:	419	579	890	925
994 CAPITAL ACCOUNT	:	:	:	:	:	:	:	:	:	:
010 CURRENT + CAPITAL ACCOUNT	:	:	:	:	:	:	:	:	:	:
995 FINANCIAL ACCOUNT	:	:	:	:	:	:	:	:	:	:
998 NET ERRORS AND OMISSIONS	:	:	:	:	:	:	:	:	:	:

* Eurostat estimates

(1) These services have been provided on a net basis by the Member State. This has had the effect of underestimating credit and debit flows.

(2) From 1995 onwards reinvested earnings are included in investment income.

17.7.

Reporter: Finland

Partner: Japan

(Mio ECU)

	1987	1988	1989	1990	1991	1992	1993	1994	1995	1996
	Debit									
100 GOODS	:	:	:	:	:	:	830	1 207	1 327	1 198
200 SERVICES	:	:	:	:	:	:	83	84	100	93
205 Transportation	:	:	:	:	:	:	24	49	52	43
206 Sea transport	:	:	:	:	:	:	21	45	47	33
207 Passenger transport on sea	:	:	:	:	:	:	0	0	0	0
208 Freight transport on sea	:	:	:	:	:	:	20	43	45	32
209 Support. auxiliary and other services	:	:	:	:	:	:	1	2	2	1
210 Air transport	:	:	:	:	:	:	2	3	4	10
211 Passenger transport by air	:	:	:	:	:	:	0	0	0	0
212 Freight transport by air	:	:	:	:	:	:	1	3	3	9
213 Supporting, auxiliary and other services	:	:	:	:	:	:	0	1	1	1
214 Other transportation	:	:	:	:	:	:	1	0	1	1
236 Travel	:	:	:	:	:	:	4	4	5	3
981 Other services	:	:	:	:	:	:	54	32	44	46
245 Communications services	:	:	:	:	:	:	0	0	0	0
249 Construction services	:	:	:	:	:	:	0	0	1	1
253 Insurance services	:	:	:	:	:	:	0	0	1	1
260 Financial services	:	:	:	:	:	:	12	0	0	0
262 Computer and information services (1)	:	:	:	:	:	:	2	1	2	2
266 Royalties and licence fees	:	:	:	:	:	:	3	4	5	3
268 Other business services	:	:	:	:	:	:	33	20	29	33
269 Merchanting and other trade-related serv.	:	:	:	:	:	:	22	8	18	25
270 Merchanting *	:	:	:	:	:	:	0	0	0	0
271 Other trade related services *	:	:	:	:	:	:	22	8	18	25
272 Operational leasing	:	:	:	:	:	:	0	0	0	0
273 Misc. business, prof. and technical serv.	:	:	:	:	:	:	10	12	11	9
274 Legal, account., man., cons. & pub. rel.*	:	:	:	:	:	:	0	3	1	1
278 Adv., market res. and polling	:	:	:	:	:	:	2	3	2	2
279 Research and development*	:	:	:	:	:	:	0	2	1	1
280 Architect., engin. and other technical *	:	:	:	:	:	:	0	1	2	2
281 Agric., mining and on-site processing *	:	:	:	:	:	:	0	0	0	0
284 Other	:	:	:	:	:	:	0	0	0	-1
285 Serv. between affiliated enterprises, nie	:	:	:	:	:	:	7	3	4	4
287 Personal, cultural and recreational services*	:	:	:	:	:	:	0	1	2	2
288 Audio-visual and related services *	:	:	:	:	:	:	0	1	1	2
289 Other personal, cultural and recreational *	:	:	:	:	:	:	0	0	1	1
291 Government services, n i e	:	:	:	:	:	:	4	5	5	3
982 Services not allocated	:	:	:	:	:	:	0	0	0	0
300 INCOME (2)	:	:	:	:	:	:	207	207	226	197
310 Compensation of employees	:	:	:	:	:	:	0	0	0	0
320 Investment Income (2)	:	:	:	:	:	:	207	207	226	196
379 CURRENT TRANSFERS	:	:	:	:	:	:	2	2	2	2
993 CURRENT ACCOUNT	:	:	:	:	:	:	1 122	1 500	1 655	1 489
994 CAPITAL ACCOUNT	:	:	:	:	:	:	:	:	:	:
010 CURRENT + CAPITAL ACCOUNT	:	:	:	:	:	:	:	:	:	:
995 FINANCIAL ACCOUNT	:	:	:	:	:	:	:	:	:	:
998 NET ERRORS AND OMISSIONS	:	:	:	:	:	:	:	:	:	:

* Eurostat estimates

(1) These services have been provided on a net basis by the Member State. This has had the effect of underestimating credit and debit flows.

(2) From 1995 onwards reinvested earnings are included in investment income.

17.7.

Reporter: Finland

Partner: Japan

	(Mio ECU)									
	1987	1988	1989	1990	1991	1992	1993	1994	1995	1996
	Net									
100 GOODS	:	:	:	:	:	:	-500	-694	-540	-369
200 SERVICES	:	:	:	:	:	:	-46	-57	-57	-44
205 Transportation	:	:	:	:	:	:	-20	-43	-45	-36
206 Sea transport	:	:	:	:	:	:	-18	-41	-43	-28
207 Passenger transport on sea	:	:	:	:	:	:	0	0	1	0
208 Freight transport on sea	:	:	:	:	:	:	-19	-43	-45	-30
209 Support. auxiliary and other services	:	:	:	:	:	:	0	2	1	2
210 Air transport	:	:	:	:	:	:	-1	-2	-2	-8
211 Passenger transport by air	:	:	:	:	:	:	0	1	1	0
212 Freight transport by air	:	:	:	:	:	:	-1	-3	-3	-8
213 Supporting, auxiliary and other services	:	:	:	:	:	:	0	0	0	0
214 Other transportation	:	:	:	:	:	:	-1	0	0	0
236 Travel	:	:	:	:	:	:	2	5	9	7
981 Other services	:	:	:	:	:	:	-28	-20	-21	-15
245 Communications services	:	:	:	:	:	:	0	0	0	0
249 Construction services	:	:	:	:	:	:	3	1	1	2
253 Insurance services	:	:	:	:	:	:	-3	-2	-1	-1
260 Financial services	:	:	:	:	:	:	-2	1	0	0
262 Computer and information services	:	:	:	:	:	:	1	2	4	-2
266 Royalties and licence fees	:	:	:	:	:	:	-1	-2	-4	-3
268 Other business services	:	:	:	:	:	:	-26	-15	-15	-8
269 Merchanting and other trade-related serv.	:	:	:	:	:	:	-19	-9	-14	-7
270 Merchanting *	:	:	:	:	:	:	-5	-3	1	7
271 Other trade related services *	:	:	:	:	:	:	-14	-6	-15	-14
272 Operational leasing	:	:	:	:	:	:	0	0	0	0
273 Misc. business, prof. and technical serv.	:	:	:	:	:	:	-7	-7	-1	-1
274 Legal, account., man., cons. & pub. rel.*	:	:	:	:	:	:	0	-2	0	0
278 Adv., market res. and polling	:	:	:	:	:	:	0	-2	-2	-1
279 Research and development*	:	:	:	:	:	:	0	-1	-1	-1
280 Architect., engin. and other technical *	:	:	:	:	:	:	0	-1	1	0
281 Agric., mining and on-site processing *	:	:	:	:	:	:	0	0	0	0
284 Other	:	:	:	:	:	:	0	1	3	3
285 Serv. between affiliated enterprises, nie	:	:	:	:	:	:	-6	-2	-2	-3
287 Personal, cultural and recreational services*	:	:	:	:	:	:	0	-1	-1	-1
288 Audio-visual and related services *	:	:	:	:	:	:	0	-1	-1	-1
289 Other personal, cultural and recreational *	:	:	:	:	:	:	0	0	0	0
291 Government services, n i e	:	:	:	:	:	:	-2	-5	-4	-2
982 Services not allocated	:	:	:	:	:	:	0	0	0	0
300 INCOME (2)	:	:	:	:	:	:	-164	-174	-172	-151
310 Compensation of employees	:	:	:	:	:	:	0	0	0	0
320 Investment Income (2)	:	:	:	:	:	:	-164	-175	-172	-151
379 CURRENT TRANSFERS	:	:	:	:	:	:	6	5	4	-1
993 CURRENT ACCOUNT	:	:	:	:	:	:	-703	-920	-765	-564
994 CAPITAL ACCOUNT	:	:	:	:	:	:	:	:	:	:
010 CURRENT + CAPITAL ACCOUNT	:	:	:	:	:	:	:	:	:	:
995 FINANCIAL ACCOUNT	:	:	:	:	:	:	:	:	:	:
998 NET ERRORS AND OMISSIONS	:	:	:	:	:	:	:	:	:	:

* Eurostat estimates

(2) From 1995 onwards reinvested earnings are included in investment income.

18.1.

Reporter: Sweden

Partner: World

(Mio ECU)

	1987	1988	1989	1990	1991	1992	1993	1994	1995	1996
	Credit									
100 GOODS	:	:	:	:	:	42 795	42 120	50 542	60 937	66 715
200 SERVICES	:	:	:	:	:	12 354	10 609	11 312	12 036	13 647
205 Transportation	:	:	:	:	:	3 939	3 656	3 693	4 077	4 337
206 Sea transport	:	:	:	:	:	2 007	1 980	2 067	2 539	2 805
207 Passenger transport on sea	:	:	:	:	:	:	:	:	221	238
208 Freight transport on sea	:	:	:	:	:	:	:	:	2 072	2 240
209 Support. auxiliary and other services	:	:	:	:	:	:	:	:	245	327
210 Air transport *	:	:	:	:	:	1 415	1 226	1 191	1 038	1 041
211 Passenger transport by air *	:	:	:	:	:	883	765	743	665	682
212 Freight transport by air *	:	:	:	:	:	182	158	154	112	116
213 Supporting, auxiliary and other services *	:	:	:	:	:	350	303	294	261	242
214 Other transportation	:	:	:	:	:	518	449	436	501	491
236 Travel	:	:	:	:	:	2 362	2 264	2 371	2 651	2 898
981 Other services	:	:	:	:	:	6 052	4 689	5 247	5 308	6 412
245 Communications services *	:	:	:	:	:	108	214	259	306	391
249 Construction services	:	:	:	:	:	1 793	1 641	1 657	1 786	2 171
253 Insurance services	:	:	:	:	:	1 517	359	323	278	315
260 Financial services *	:	:	:	:	:	176	131	142	225	201
262 Computer and information services	:	:	:	:	:	98	196	236	276	319
266 Royalties and licence fees	:	:	:	:	:	496	636	969	679	786
268 Other business services	:	:	:	:	:	1 499	1 174	1 318	1 484	1 974
269 Merchanting and other trade-related serv.	:	:	:	:	:	535	459	540	636	855
270 Merchanting	:	:	:	:	:	204	180	216	262	204
271 Other trade related services	:	:	:	:	:	331	279	324	373	650
272 Operational leasing	:	:	:	:	:	:	:	:	230	315
273 Misc. business, prof. and technical serv.	:	:	:	:	:	964	715	778	618	804
274 Legal, account., man., cons. and pub. rel.	:	:	:	:	:	100	74	80	73	75
278 Adv., market res. and polling *	:	:	:	:	:	48	36	39	35	96
279 Research and development *	:	:	:	:	:	125	92	100	79	105
280 Architect., engin. and other technical *	:	:	:	:	:	199	147	160	142	136
281 Agric., mining and on-site processing *	:	:	:	:	:	34	26	28	15	4
284 Other *	:	:	:	:	:	234	173	189	131	168
285 Serv. between affiliated enterprises, nie *	:	:	:	:	:	225	167	181	142	219
287 Personal, cultural and recreational services	:	:	:	:	:	120	89	97	56	50
288 Audio-visual and related services *	:	:	:	:	:	64	48	52	27	27
289 Other personal, cultural and recreational *	:	:	:	:	:	56	41	45	28	23
291 Government services, n i e	:	:	:	:	:	245	250	246	218	206
982 Services not allocated	:	:	:	:	:	0	0	0	0	0
300 INCOME	:	:	:	:	:	6 695	6 229	5 369	7 405	11 293
310 Compensation of employees	:	:	:	:	:	89	79	89	97	105
320 Investment Income	:	:	:	:	:	6 606	6 150	5 280	7 307	11 187
379 CURRENT TRANSFERS	:	:	:	:	:	341	422	490	1 101	1 980
993 CURRENT ACCOUNT	:	:	:	:	:	62 184	59 380	67 712	81 479	93 634
994 CAPITAL ACCOUNT *	:	:	:	:	:	0	0	0	102	40
010 CURRENT + CAPITAL ACCOUNT	:	:	:	:	:	62 184	59 380	67 712	81 581	93 674
995 FINANCIAL ACCOUNT	:	:	:	:	:	:	:	:	:	:
998 NET ERRORS AND OMISSIONS	:	:	:	:	:	:	:	:	:	:

* Eurostat estimates

18.1.

Reporter: Sweden

Partner: World

	(Mio ECU)									
	1987	1988	1989	1990	1991	1992	1993	1994	1995	1996
	Debit									
100 GOODS	:	:	:	:	:	37 578	35 678	42 483	48 738	52 025
200 SERVICES	:	:	:	:	:	14 545	11 266	12 150	13 243	15 197
205 Transportation	:	:	:	:	:	3 403	3 240	3 393	4 057	4 242
206 Sea transport	:	:	:	:	:	526	555	609	2 325	2 428
207 Passenger transport on sea	:	:	:	:	:	:	:	:	38	36
208 Freight transport on sea	:	:	:	:	:	:	:	:	1 435	1 418
209 Support. auxiliary and other services	:	:	:	:	:	:	:	:	852	974
210 Air transport *	:	:	:	:	:	1 933	1 804	1 870	1 114	1 175
211 Passenger transport by air *	:	:	:	:	:	1 064	992	1 029	657	670
212 Freight transport by air *	:	:	:	:	:	252	236	244	126	142
213 Supporting, auxiliary and other services *	:	:	:	:	:	617	576	597	332	362
214 Other transportation	:	:	:	:	:	945	882	914	618	639
236 Travel	:	:	:	:	:	5 388	3 824	4 096	4 162	5 038
981 Other services	:	:	:	:	:	5 754	4 202	4 661	5 024	5 918
245 Communications services *	:	:	:	:	:	92	167	200	219	245
249 Construction services	:	:	:	:	:	1 565	1 531	1 654	1 859	2 205
253 Insurance services	:	:	:	:	:	1 541	299	306	127	149
260 Financial services *	:	:	:	:	:	186	141	155	224	206
262 Computer and information services	:	:	:	:	:	78	143	171	227	261
266 Royalties and licence fees	:	:	:	:	:	553	503	640	768	793
268 Other business services	:	:	:	:	:	1 547	1 254	1 368	1 407	1 857
269 Merchanting and other trade-related serv.	:	:	:	:	:	575	517	558	583	855
270 Merchanting	:	:	:	:	:	0	0	0	0	0
271 Other trade related services	:	:	:	:	:	575	517	558	583	855
272 Operational leasing	:	:	:	:	:	:	:	:	16	25
273 Misc. business, prof. and technical serv.	:	:	:	:	:	972	737	811	809	977
274 Legal, account., man., cons. and pub. rel.	:	:	:	:	:	115	87	96	104	121
278 Adv., market res. and polling *	:	:	:	:	:	72	55	60	63	144
279 Research and development *	:	:	:	:	:	96	73	80	71	81
280 Architect., engin. and other technical *	:	:	:	:	:	118	90	99	135	153
281 Agric., mining and on-site processing *	:	:	:	:	:	88	66	73	54	10
284 Other *	:	:	:	:	:	119	90	99	90	177
285 Serv. between affiliated enterprises, nie *	:	:	:	:	:	363	275	303	292	290
287 Personal, cultural and recreational services	:	:	:	:	:	104	79	87	113	120
288 Audio-visual and related services *	:	:	:	:	:	87	66	73	76	79
289 Other personal, cultural and recreational *	:	:	:	:	:	17	13	14	37	41
291 Government services, n i e	:	:	:	:	:	88	85	80	80	83
982 Services not allocated	:	:	:	:	:	0	0	0	0	0
300 INCOME	:	:	:	:	:	14 771	12 662	11 844	14 485	17 837
310 Compensation of employees	:	:	:	:	:	230	200	171	231	303
320 Investment income	:	:	:	:	:	14 541	12 462	11 673	14 254	17 533
379 CURRENT TRANSFERS	:	:	:	:	:	2 261	1 870	1 972	3 314	3 821
993 CURRENT ACCOUNT	:	:	:	:	:	69 155	61 476	68 448	79 780	88 881
994 CAPITAL ACCOUNT *	:	:	:	:	:	92	76	80	142	244
010 CURRENT + CAPITAL ACCOUNT	:	:	:	:	:	69 248	61 552	68 529	79 922	89 125
995 FINANCIAL ACCOUNT	:	:	:	:	:	:	:	:	:	:
998 NET ERRORS AND OMISSIONS	:	:	:	:	:	:	:	:	:	:

* Eurostat estimates

18.1.

Reporter: Sweden

Partner: World

(Mio ECU)

	1987	1988	1989	1990	1991	1992	1993	1994	1995	1996
	Net									
100 GOODS	:	:	:	:	:	5 216	6 442	8 059	12 199	14 690
200 SERVICES	:	:	:	:	:	-2 191	-657	-838	-1 207	-1 550
205 Transportation	:	:	:	:	:	536	415	300	20	95
206 Sea transport	:	:	:	:	:	1 481	1 425	1 458	213	377
207 Passenger transport on sea	:	:	:	:	:	:	:	:	183	202
208 Freight transport on sea	:	:	:	:	:	:	:	:	637	822
209 Support. auxiliary and other services	:	:	:	:	:	:	:	:	-607	-647
210 Air transport *	:	:	:	:	:	-518	-577	-679	-76	-134
211 Passenger transport by air *	:	:	:	:	:	-181	-227	-286	8	12
212 Freight transport by air *	:	:	:	:	:	-70	-77	-91	-14	-25
213 Supporting, auxiliary and other services *	:	:	:	:	:	-267	-272	-302	-71	-120
214 Other transportation	:	:	:	:	:	-427	-433	-478	-117	-148
236 Travel	:	:	:	:	:	-3 026	-1 560	-1 724	-1 511	-2 140
981 Other services	:	:	:	:	:	299	487	586	284	494
245 Communications services *	:	:	:	:	:	16	47	59	87	146
249 Construction services	:	:	:	:	:	228	110	2	-74	-34
253 Insurance services	:	:	:	:	:	-24	60	17	152	165
260 Financial services *	:	:	:	:	:	-9	-10	-13	1	-5
262 Computer and information services	:	:	:	:	:	20	53	66	49	58
266 Royalties and licence fees	:	:	:	:	:	-57	133	329	-89	-6
268 Other business services	:	:	:	:	:	-48	-80	-50	77	117
269 Merchanting and other trade-related serv.	:	:	:	:	:	-40	-58	-17	53	-1
270 Merchanting	:	:	:	:	:	204	180	216	262	204
271 Other trade related services	:	:	:	:	:	-245	-238	-233	-209	-205
272 Operational leasing	:	:	:	:	:	:	:	:	214	290
273 Misc. business, prof. and technical serv.	:	:	:	:	:	-7	-22	-33	-191	-173
274 Legal, account., man., cons. and pub. rel.	:	:	:	:	:	-15	-13	-16	-31	-45
278 Adv., market res. and polling *	:	:	:	:	:	-24	-19	-21	-27	-48
279 Research and development *	:	:	:	:	:	28	19	20	9	24
280 Architect., engin. and other technical *	:	:	:	:	:	80	58	62	7	-17
281 Agric., mining and on-site processing *	:	:	:	:	:	-53	-41	-45	-39	-6
284 Other *	:	:	:	:	:	115	83	89	40	-10
285 Serv. between affiliated enterprises, nie *	:	:	:	:	:	-138	-109	-121	-149	-72
287 Personal, cultural and recreational services	:	:	:	:	:	16	10	10	-57	-70
288 Audio-visual and related services *	:	:	:	:	:	-23	-19	-21	-48	-52
289 Other personal, cultural and recreational *	:	:	:	:	:	39	28	31	-9	-18
291 Government services, n i e	:	:	:	:	:	157	165	166	138	123
982 Services not allocated	:	:	:	:	:	0	0	0	0	0
300 INCOME	:	:	:	:	:	-8 076	-6 432	-6 475	-7 081	-6 544
310 Compensation of employees	:	:	:	:	:	-141	-120	-82	-134	-198
320 Investment Income	:	:	:	:	:	-7 935	-6 312	-6 393	-6 947	-6 346
379 CURRENT TRANSFERS	:	:	:	:	:	-1 920	-1 448	-1 483	-2 213	-1 842
993 CURRENT ACCOUNT	:	:	:	:	:	-6 971	-2 096	-737	1 699	4 753
994 CAPITAL ACCOUNT *	:	:	:	:	:	-92	-76	-80	-40	-204
010 CURRENT + CAPITAL ACCOUNT	:	:	:	:	:	-7 064	-2 172	-817	1 659	4 549
995 FINANCIAL ACCOUNT	:	:	:	:	:	2 406	6 160	4 855	-435	-3 100
998 NET ERRORS AND OMISSIONS	:	:	:	:	:	4 658	-3 989	-4 038	-1 224	-1 449

* Eurostat estimates

19.1.

Reporter: United Kingdom

Partner: World

(Mio ECU)

	1987	1988	1989	1990	1991	1992	1993	1994	1995 ⁽²⁾	1996
	Credit									
100 GOODS	112 323	120 924	136 869	142 492	147 520	145 520	155 641	173 560	184 700	204 400
200 SERVICES	37 937	40 957	44 460	44 729	45 317	47 842	50 864	54 043	58 445	64 312
205 Transportation	8 614	9 783	10 896	11 105	10 709	11 133	11 837	12 837	12 939	14 115
206 Sea transport	2 894	4 526	4 771	4 387	4 441	4 452	4 655	5 090	5 097	5 355
207 Passenger transport on sea	667	745	722	710	683	794	754	766	836	919
208 Freight transport on sea	2 227	2 637	2 826	2 467	2 512	2 306	2 527	2 891	2 837	2 921
209 Support. auxiliary and other services	:	1 144	1 222	1 210	1 245	1 352	1 374	1 433	1 427	1 515
210 Air transport	3 216	4 955	5 746	6 267	5 762	6 117	6 595	7 038	6 990	7 757
211 Passenger transport by air	2 712	2 908	3 422	3 721	3 371	3 747	4 055	4 372	4 527	5 050
212 Freight transport by air	504	564	651	656	558	560	581	660	649	797
213 Supporting, auxiliary and other services	:	1 482	1 674	1 891	1 833	1 810	1 959	2 007	1 813	1 910
214 Other transportation	2 505	303	379	450	506	564	587	709	853	1 003
236 Travel	8 883	9 307	10 315	10 906	10 225	10 948	12 163	12 785	14 366	15 716
981 Other services	17 934	21 867	23 250	22 719	24 383	25 762	26 863	28 421	31 140	34 480
245 Communications services	962	1 041	1 170	1 271	1 428	1 196	1 345	1 279	1 198	1 210
249 Construction services *	765	432	573	677	777	704	871	688	2 220	2 388
253 Insurance services	4 280	2 808	1 458	600	1 461	1 448	2 112	2 281	2 971	2 687
260 Financial services (1)	3 436	3 802	3 695	4 218	3 342	4 135	3 722	3 905	4 713	4 618
262 Computer and information services	:	181	235	184	144	839	1 013	1 512	1 401	1 808
266 Royalties and licence fees	1 415	1 704	1 935	1 989	2 258	2 733	2 904	3 347	3 587	3 712
268 Other business services	4 511	7 948	9 973	9 690	10 486	10 500	10 658	11 195	11 226	14 183
269 Merchanting and other trade-related serv.	725	625	1 025	604	800	617	803	742	618	633
270 Merchanting	284	226	149	119	29	39	56	66	52	69
271 Other trade related services	441	399	876	485	772	578	746	677	566	564
272 Operational leasing	:	405	460	437	340	327	362	383	434	419
273 Misc. business, prof. and technical serv.	3 786	6 919	8 488	8 649	9 346	9 556	9 494	10 070	10 174	13 131
274 Legal, account., man., cons. and pub. rel.	:	552	701	786	843	864	805	956	1 053	1 044
278 Adv., market res. and polling	139	143	126	126	164	226	136	130	385	582
279 Research and development	:	39	39	36	37	35	33	34	31	32
280 Architect., engin. and other technical	:	1 990	2 700	2 580	2 923	2 475	2 673	2 333	3 008	1 977
281 Agric., mining and on-site processing *	:	310	322	338	448	576	506	710	46	66
284 Other	:	1 785	1 982	1 731	1 678	2 080	1 788	2 015	2 952	5 857
285 Serv. between affiliated enterprises, nie *	:	2 100	2 618	3 051	3 254	3 299	3 552	3 891	2 698	3 572
287 Personal, cultural and recreational services	484	1 606	1 898	1 953	2 211	2 166	2 301	2 504	2 373	2 671
288 Audio-visual and related services	:	488	621	685	813	838	905	1 054	1 001	1 094
289 Other personal, cultural and recreational	:	1 118	1 277	1 268	1 398	1 329	1 396	1 450	1 372	1 578
291 Government services, n i e	2 082	2 345	2 311	2 139	2 275	2 042	1 938	1 710	1 450	1 203
982 Services not allocated	2 505	0	0	0	0	0	0	0	0	0
300 INCOME	57 714	72 903	96 423	99 250	101 189	86 108	82 343	83 309	107 962	115 665
310 Compensation of employees *	:	623	626	632	690	704	677	461	1 255	1 427
320 Investment Income	57 714	72 280	95 797	98 617	100 499	85 404	81 665	82 848	106 707	114 242
379 CURRENT TRANSFERS	5 603	5 764	5 782	5 648	9 699	4 894	5 211	5 625	7 156	7 975
993 CURRENT ACCOUNT	:	:	:	:	:	284 364	294 058	316 538	358 262	392 352
994 CAPITAL ACCOUNT *	:	:	:	:	:	1 674	1 886	1 615	247	565
010 CURRENT + CAPITAL ACCOUNT	214 302	240 548	283 533	292 119	303 725	286 038	295 945	318 153	358 509	392 917
995 FINANCIAL ACCOUNT	:	:	:	:	:	:	:	:	:	:
998 NET ERRORS AND OMISSIONS	:	:	:	:	:	:	:	:	:	:

* Eurostat Estimates

(1) These services have been provided by the Member State on a net basis. This has had the effect of underestimating the credit and debit flows.

(2) Methodological break: from 1995 onwards United Kingdom started partly implementing the BPM5

19.1.

Reporter: United Kingdom

Partner: World

(Mio ECU)

	1987	1988	1989	1990	1991	1992	1993	1994	1995 ⁽²⁾	1996
	Debit									
100 GOODS	128 759	153 252	173 528	168 841	162 190	163 285	172 898	187 520	198 674	219 880
200 SERVICES	29 117	34 903	39 544	39 535	40 551	41 211	43 979	48 456	50 005	55 472
205 Transportation	9 833	11 571	12 073	11 813	11 305	11 816	12 158	13 589	13 161	14 683
206 Sea transport	2 379	4 804	5 030	4 661	4 543	4 510	4 765	5 208	5 052	5 324
207 Passenger transport on sea	324	375	419	472	508	580	568	673	619	589
208 Freight transport on sea	2 055	2 556	2 572	2 594	2 455	2 433	2 590	2 683	2 557	2 714
209 Support. auxiliary and other services	:	1 874	2 039	1 594	1 581	1 497	1 608	1 852	1 876	2 021
210 Air transport	3 260	6 326	6 531	6 681	6 309	6 843	6 940	7 894	7 546	8 648
211 Passenger transport by air	2 963	3 556	3 516	3 567	3 365	3 757	3 710	4 114	3 758	4 291
212 Freight transport by air	297	512	521	473	435	491	471	488	490	578
213 Supporting, auxiliary and other services	:	2 258	2 494	2 641	2 509	2 596	2 759	3 292	3 298	3 780
214 Other transportation	4 195	441	512	472	452	462	453	487	563	710
236 Travel	10 331	12 365	13 897	13 891	14 028	15 296	16 631	18 688	18 923	20 503
981 Other services	8 190	10 967	13 573	13 831	15 218	14 099	15 190	16 179	17 776	15 217
245 Communications services *	1 069	1 162	1 285	1 336	1 635	1 288	1 556	1 545	1 447	1 519
249 Construction services	0	333	453	651	685	514	494	702	2 078	1 816
253 Insurance services	390	498	567	567	569	559	522	575	568	632
260 Financial services (1)	0	0	0	0	0	0	0	0	0	0
262 Computer and information services	:	0	0	0	0	739	831	1 169	1 447	1 312
266 Royalties and licence fees	1 235	1 659	1 972	2 352	2 063	1 745	1 847	2 194	2 181	2 853
268 Other business services	2 068	3 338	4 741	4 362	5 538	5 108	6 214	5 787	5 430	2 373
269 Merchanting and other trade-related serv.	0	0	0	0	0	0	0	0	561	0
270 Merchanting	0	0	0	0	0	0	0	0	0	0
271 Other trade related services	0	0	0	0	0	0	0	0	561	0
272 Operational leasing	:	489	582	601	641	670	651	670	620	750
273 Misc. business, prof. and technical serv.	2 068	2 849	4 159	3 761	4 897	4 438	5 563	5 117	4 248	1 623
274 Legal, account., man., cons. and pub. rel.	:	0	0	0	0	0	0	0	1 055	204
278 Adv., market res. and polling	0	0	0	0	0	0	0	0	387	252
279 Research and development	:	0	0	0	0	0	0	0	0	0
280 Architect., engin. and other technical	:	208	962	465	1 268	332	1 076	311	1 634	1 167
281 Agric., mining and on-site processing *	:	239	517	509	763	721	690	630	42	17
284 Other	:	688	704	867	745	867	813	923	-103	-499
285 Serv. between affiliated enterprises, nie *	:	1 714	1 975	1 921	2 121	2 518	2 985	3 253	1 234	482
287 Personal, cultural and recreational services	390	439	545	663	723	697	740	955	1 144	1 279
288 Audio-visual and related services	:	439	545	663	723	697	740	955	1 144	1 279
289 Other personal, cultural and recreational	:	0	0	0	0	0	0	0	0	0
291 Government services, n i e	3 038	3 538	4 010	3 899	4 006	3 450	2 986	3 252	3 481	3 433
982 Services not allocated	764	0	0	0	0	0	0	0	145	5 069
300 INCOME	58 046	74 980	99 326	106 094	108 629	88 430	86 983	84 227	98 548	104 376
310 Compensation of employees *	:	539	537	466	495	491	434	318	1 488	1 549
320 Investment Income	58 046	74 441	98 789	105 628	108 134	87 939	86 549	83 909	97 061	102 827
379 CURRENT TRANSFERS	10 427	11 059	12 581	12 507	11 672	13 911	13 320	13 678	14 864	13 376
993 CURRENT ACCOUNT	:	:	:	:	:	306 836	317 179	333 880	362 091	393 105
994 CAPITAL ACCOUNT *	:	:	:	:	:	-427	197	42	848	854
010 CURRENT + CAPITAL ACCOUNT	227 035	274 194	324 980	326 976	323 042	306 410	317 376	333 922	362 939	393 959
995 FINANCIAL ACCOUNT	:	:	:	:	:	:	:	:	:	:
998 NET ERRORS AND OMISSIONS	:	:	:	:	:	:	:	:	:	:

* Eurostat Estimates

(1) These services have been provided by the Member State on a net basis. This has had the effect of underestimating the credit and debit flows.

(2) Methodological break: from 1995 onwards United Kingdom started partly implementing the BPM5

19.1.

Reporter: United Kingdom

Partner: World

	(Mio ECU)									
	1987	1988	1989	1990	1991	1992	1993	1994	1995 ⁽²⁾	1996
	Net									
100 GOODS	-16 436	-32 328	-36 660	-26 349	-14 670	-17 765	-17 257	-13 959	-13 975	-15 481
200 SERVICES	8 819	6 053	4 916	5 194	4 766	6 632	6 885	5 587	8 440	8 840
205 Transportation	-1 219	-1 788	-1 178	-709	-596	-683	-321	-753	-222	-568
206 Sea transport	515	-278	-260	-273	-103	-58	-110	-119	45	31
207 Passenger transport on sea	343	370	303	238	175	214	186	93	217	331
208 Freight transport on sea	172	81	254	-127	57	-127	-63	208	280	206
209 Support. auxiliary and other services	:	-730	-817	-384	-335	-145	-233	-419	-449	-506
210 Air transport	-44	-1 371	-784	-413	-548	-727	-345	-856	-556	-891
211 Passenger transport by air	-251	-649	-94	154	6	-9	345	258	769	759
212 Freight transport by air	207	53	129	182	123	69	110	171	159	220
213 Supporting, auxiliary and other services	:	-775	-820	-749	-676	-786	-800	-1 285	-1 484	-1 870
214 Other transportation	-1 690	-138	-134	-22	54	102	135	222	290	292
236 Travel	-1 447	-3 058	-3 582	-2 985	-3 803	-4 348	-4 468	-5 903	-4 557	-4 786
981 Other services	9 746	10 900	9 676	8 888	9 165	11 663	11 673	12 243	13 364	19 263
245 Communications services	-106	-120	-114	-66	-207	-92	-212	-267	-249	-308
249 Construction services *	765	99	120	25	93	190	377	-14	142	572
253 Insurance services	3 890	2 310	891	32	892	889	1 590	1 706	2 402	2 056
260 Financial services	3 436	3 802	3 695	4 218	3 342	4 135	3 722	3 905	4 713	4 618
262 Computer and information services	:	181	235	184	144	100	182	343	-46	495
266 Royalties and licence fees	180	45	-37	-363	195	988	1 056	1 153	1 406	859
268 Other business services	2 443	4 610	5 232	5 327	4 949	5 391	4 444	5 408	5 796	11 810
269 Merchanting and other trade-related serv.	725	625	1 025	604	800	617	803	742	57	633
270 Merchanting	284	226	149	119	29	39	56	66	52	69
271 Other trade related services	441	399	876	485	772	578	746	677	5	564
272 Operational leasing	:	-84	-122	-164	-301	-343	-290	-287	-186	-331
273 Misc. business, prof. and technical serv.	1 718	4 070	4 329	4 888	4 449	5 118	3 931	4 953	5 926	11 508
274 Legal, account., man., cons. and pub. rel.	:	552	701	786	843	864	805	956	-1	841
278 Adv., market res. and polling	139	143	126	126	164	226	136	130	-2	331
279 Research and development	:	39	39	36	37	35	33	34	31	32
280 Architect., engin. and other technical	:	1 782	1 738	2 115	1 655	2 143	1 597	2 022	1 374	810
281 Agric., mining and on-site processing *	:	71	-195	-171	-315	-145	-183	80	4	49
284 Other	:	1 097	1 278	864	932	1 213	975	1 092	3 055	6 356
285 Serv. between affiliated enterprises, nie *	:	385	643	1 130	1 133	782	567	639	1 464	3 090
287 Personal, cultural and recreational services	94	1 166	1 353	1 290	1 488	1 470	1 562	1 549	1 230	1 392
288 Audio-visual and related services	:	48	76	22	90	141	165	99	-142	-186
289 Other personal, cultural and recreational	:	1 118	1 277	1 268	1 398	1 329	1 396	1 450	1 372	1 578
291 Government services, n i e	-956	-1 193	-1 699	-1 759	-1 730	-1 409	-1 047	-1 541	-2 031	-2 230
982 Services not allocated	1 740	0	0	0	0	0	0	0	-145	-5 069
300 INCOME	-332	-2 077	-2 904	-6 844	-7 440	-2 322	-4 640	-918	9 414	11 289
310 Compensation of employees *	:	84	89	167	195	213	243	143	-233	-122
320 Investment Income	-332	-2 161	-2 993	-7 011	-7 635	-2 535	-4 883	-1 061	9 647	11 414
379 CURRENT TRANSFERS	-4 825	-5 295	-6 799	-6 859	-1 973	-9 017	-8 109	-8 052	-7 708	-5 402
993 CURRENT ACCOUNT	:	:	:	:	:	-22 472	-23 121	-17 342	-3 829	-753
994 CAPITAL ACCOUNT *	:	:	:	:	:	2 101	1 689	1 574	-601	-289
010 CURRENT + CAPITAL ACCOUNT	-12 733	-33 647	-41 447	-34 857	-19 317	-20 371	-21 432	-15 769	-4 431	-1 042
995 FINANCIAL ACCOUNT	:	:	:	:	:	13 311	24 093	8 861	-2 652	2 064
998 NET ERRORS AND OMISSIONS	:	:	:	:	:	7 060	-2 661	6 908	7 083	-1 022

* Eurostat Estimates

(2) Methodological break: from 1995 onwards United Kingdom started partly implementing the BPM5

19.2.

Reporter: United Kingdom

Partner: Intra EU-15

(Mio ECU)

	1987	1988	1989	1990	1991	1992	1993	1994	1995 ⁽²⁾	1996
	Credit									
100 GOODS	:	:	:	:	:	87 720	88 324	98 900	107 978	116 974
200 SERVICES	:	:	:	:	:	17 134	17 957	19 290	20 958	23 820
205 Transportation	:	:	:	:	:	4 178	4 406	4 797	5 701	6 231
206 Sea transport	:	:	:	:	:	1 875	1 941	2 096	2 184	2 408
207 Passenger transport on sea	:	:	:	:	:	168	159	160	247	489
208 Freight transport on sea	:	:	:	:	:	811	872	985	998	1 132
209 Support. auxiliary and other services	:	:	:	:	:	896	910	951	939	788
210 Air transport	:	:	:	:	:	1 802	1 942	2 072	2 784	2 901
211 Passenger transport by air	:	:	:	:	:	1 038	1 124	1 214	1 251	1 370
212 Freight transport by air	:	:	:	:	:	172	178	204	195	197
213 Supporting, auxiliary and other services	:	:	:	:	:	591	640	655	1 337	1 334
214 Other transportation	:	:	:	:	:	502	523	629	734	922
236 Travel	:	:	:	:	:	4 253	4 598	4 763	5 765	6 477
981 Other services	:	:	:	:	:	8 703	8 953	9 729	9 491	11 040
245 Communications services	:	:	:	:	:	297	355	342	331	322
249 Construction services *	:	:	:	:	:	704	871	688	796	884
253 Insurance services	:	:	:	:	:	271	400	433	403	511
260 Financial services (1)	:	:	:	:	:	1 413	1 368	1 364	1 472	1 202
262 Computer and information services	:	:	:	:	:	397	477	715	555	684
266 Royalties and licence fees	:	:	:	:	:	736	786	853	953	1 099
268 Other business services	:	:	:	:	:	4 056	3 900	4 600	4 120	5 302
269 Merchanting and other trade-related serv.	:	:	:	:	:	598	517	713	228	222
270 Merchanting	:	:	:	:	:	24	32	36	14	17
271 Other trade related services	:	:	:	:	:	573	485	677	214	205
272 Operational leasing	:	:	:	:	:	41	42	45	49	14
273 Misc. business, prof. and technical serv.	:	:	:	:	:	3 418	3 341	3 842	3 844	5 065
274 Legal, account., man., cons. and pub. rel.	:	:	:	:	:	396	374	450	415	413
278 Adv., market res. and polling	:	:	:	:	:	114	59	55	228	347
279 Research and development	:	:	:	:	:	18	17	17	16	16
280 Architect., engin. and other technical	:	:	:	:	:	369	259	222	332	442
281 Agric., mining and on-site processing *	:	:	:	:	:	57	51	71	17	25
284 Other	:	:	:	:	:	424	640	645	1 816	2 444
285 Serv. between affiliated enterprises, nie *	:	:	:	:	:	2 040	1 941	2 382	1 020	1 378
287 Personal, cultural and recreational services	:	:	:	:	:	641	592	548	701	899
288 Audio-visual and related services	:	:	:	:	:	286	224	165	344	245
289 Other personal, cultural and recreational	:	:	:	:	:	355	368	383	357	655
291 Government services, n i e	:	:	:	:	:	188	204	187	159	136
982 Services not allocated	:	:	:	:	:	0	0	0	1	71
300 INCOME	:	:	:	:	:	28 171	28 233	29 598	43 068	44 892
310 Compensation of employees *	:	:	:	:	:	227	203	280	499	553
320 Investment Income	:	:	:	:	:	27 944	28 030	29 318	42 568	44 339
379 CURRENT TRANSFERS	:	:	:	:	:	4 358	4 721	5 149	5 139	5 890
993 CURRENT ACCOUNT	:	:	:	:	:	137 384	139 235	152 938	177 143	191 576
994 CAPITAL ACCOUNT *	:	:	:	:	:	:	:	:	:	:
010 CURRENT + CAPITAL ACCOUNT	:	:	:	:	:	:	:	:	:	:
995 FINANCIAL ACCOUNT	:	:	:	:	:	:	:	:	:	:
998 NET ERRORS AND OMISSIONS	:	:	:	:	:	:	:	:	:	:

* Eurostat Estimates

(1) These services have been provided by the Member State on a net basis. This has had the effect of underestimating the credit and debit flows.

(2) Methodological break: from 1995 onwards United Kingdom started partly implementing the BPM5

19.2.

Reporter: United Kingdom

Partner: Intra EU-15

	(Mio ECU)									
	1987	1988	1989	1990	1991	1992	1993	1994	1995 ⁽²⁾	1996
	Debit									
100 GOODS	:	:	:	:	:	94 489	95 277	106 198	112 902	121 937
200 SERVICES	:	:	:	:	:	19 343	19 690	22 563	23 131	25 300
205 Transportation	:	:	:	:	:	4 856	5 019	5 591	5 542	6 019
206 Sea transport	:	:	:	:	:	2 470	2 595	2 835	2 629	2 680
207 Passenger transport on sea	:	:	:	:	:	492	482	570	436	308
208 Freight transport on sea	:	:	:	:	:	1 444	1 533	1 592	1 517	1 627
209 Support. auxiliary and other services	:	:	:	:	:	534	579	674	676	745
210 Air transport	:	:	:	:	:	1 993	2 041	2 343	2 347	2 681
211 Passenger transport by air	:	:	:	:	:	991	981	1 086	974	1 111
212 Freight transport by air	:	:	:	:	:	64	62	63	127	144
213 Supporting, auxiliary and other services	:	:	:	:	:	938	999	1 193	1 246	1 427
214 Other transportation	:	:	:	:	:	393	383	412	566	657
236 Travel	:	:	:	:	:	9 025	9 199	10 673	11 051	10 887
981 Other services	:	:	:	:	:	5 462	5 472	6 300	6 285	5 410
245 Communications services *	:	:	:	:	:	338	436	441	433	442
249 Construction services	:	:	:	:	:	514	494	702	961	828
253 Insurance services	:	:	:	:	:	324	287	325	345	344
260 Financial services (1)	:	:	:	:	:	0	0	0	0	0
262 Computer and information services	:	:	:	:	:	188	210	296	302	294
266 Royalties and licence fees	:	:	:	:	:	144	149	361	373	504
268 Other business services	:	:	:	:	:	1 922	2 217	2 400	2 259	736
269 Merchanting and other trade-related serv.	:	:	:	:	:	0	0	0	203	0
270 Merchanting	:	:	:	:	:	0	0	0	0	0
271 Other trade related services	:	:	:	:	:	0	0	0	203	0
272 Operational leasing	:	:	:	:	:	248	238	241	69	162
273 Misc. business, prof. and technical serv.	:	:	:	:	:	1 674	1 978	2 159	1 987	574
274 Legal, account., man., cons. and pub. rel.	:	:	:	:	:	0	0	0	392	71
278 Adv., market res. and polling	:	:	:	:	:	0	0	0	226	177
279 Research and development	:	:	:	:	:	0	0	0	0	0
280 Architect., engin. and other technical	:	:	:	:	:	15	199	35	259	326
281 Agric., mining and on-site processing *	:	:	:	:	:	184	176	161	20	6
284 Other	:	:	:	:	:	208	295	248	513	-177
285 Serv. between affiliated enterprises, nie *	:	:	:	:	:	1 267	1 309	1 715	577	171
287 Personal, cultural and recreational services	:	:	:	:	:	41	33	23	30	378
288 Audio-visual and related services	:	:	:	:	:	41	33	23	30	378
289 Other personal, cultural and recreational	:	:	:	:	:	0	0	0	0	0
291 Government services, n i e	:	:	:	:	:	1 991	1 646	1 752	1 582	1 884
982 Services not allocated	:	:	:	:	:	0	0	0	253	2 984
300 INCOME	:	:	:	:	:	34 577	36 396	37 244	44 920	46 065
310 Compensation of employees *	:	:	:	:	:	160	117	241	678	684
320 Investment Income	:	:	:	:	:	34 417	36 278	37 002	44 242	45 382
379 CURRENT TRANSFERS	:	:	:	:	:	8 872	8 926	9 094	9 455	8 462
993 CURRENT ACCOUNT	:	:	:	:	:	157 280	160 289	175 099	190 408	201 764
994 CAPITAL ACCOUNT *	:	:	:	:	:	:	:	:	:	:
010 CURRENT + CAPITAL ACCOUNT	:	:	:	:	:	:	:	:	:	:
995 FINANCIAL ACCOUNT	:	:	:	:	:	:	:	:	:	:
998 NET ERRORS AND OMISSIONS	:	:	:	:	:	:	:	:	:	:

* Eurostat Estimates

(1) These services have been provided by the Member State on a net basis. This has had the effect of underestimating the credit and debit flows.

(2) Methodological break: from 1995 onwards United Kingdom started partly implementing the BPM5

19.2.

Reporter: United Kingdom

Partner: Intra EU-15

(Mio ECU)

	1987	1988	1989	1990	1991	1992	1993	1994	1995 ⁽²⁾	1996
	Net									
100 GOODS	:	:	:	:	:	-6 769	-6 953	-7 297	-4 924	-4 963
200 SERVICES	:	:	:	:	:	-2 208	-1 733	-3 274	-2 173	-1 480
205 Transportation	:	:	:	:	:	-678	-613	-784	159	213
206 Sea transport	:	:	:	:	:	-595	-654	-740	-445	-272
207 Passenger transport on sea	:	:	:	:	:	-324	-323	-410	-188	181
208 Freight transport on sea	:	:	:	:	:	-633	-662	-607	-519	-495
209 Support. auxiliary and other services	:	:	:	:	:	362	331	277	263	43
210 Air transport	:	:	:	:	:	-191	-99	-271	437	220
211 Passenger transport by air	:	:	:	:	:	47	144	128	278	259
212 Freight transport by air	:	:	:	:	:	108	117	140	69	53
213 Supporting, auxiliary and other services	:	:	:	:	:	-347	-359	-539	90	-92
214 Other transportation	:	:	:	:	:	108	140	217	168	264
236 Travel	:	:	:	:	:	-4 772	-4 601	-5 909	-5 286	-4 410
981 Other services	:	:	:	:	:	3 241	3 481	3 430	3 206	5 630
245 Communications services	:	:	:	:	:	-41	-81	-99	-103	-120
249 Construction services *	:	:	:	:	:	190	377	-14	-165	56
253 Insurance services	:	:	:	:	:	-53	113	108	58	167
260 Financial services	:	:	:	:	:	1 413	1 368	1 364	1 472	1 202
262 Computer and information services	:	:	:	:	:	209	267	419	253	391
266 Royalties and licence fees	:	:	:	:	:	592	637	492	580	595
268 Other business services	:	:	:	:	:	2 134	1 683	2 200	1 862	4 566
269 Merchanting and other trade-related serv.	:	:	:	:	:	598	517	713	25	222
270 Merchanting	:	:	:	:	:	24	32	36	14	17
271 Other trade related services	:	:	:	:	:	573	485	677	11	205
272 Operational leasing	:	:	:	:	:	-207	-196	-196	-19	-149
273 Misc. business, prof. and technical serv.	:	:	:	:	:	1 743	1 363	1 683	1 857	4 491
274 Legal, account., man., cons. and pub. rel.	:	:	:	:	:	396	374	450	23	342
278 Adv., market res. and polling	:	:	:	:	:	114	59	55	2	170
279 Research and development	:	:	:	:	:	18	17	17	16	16
280 Architect., engin. and other technical	:	:	:	:	:	354	60	187	72	117
281 Agric., mining and on-site processing *	:	:	:	:	:	-127	-124	-90	-2	19
284 Other	:	:	:	:	:	217	345	397	1 303	2 620
285 Serv. between affiliated enterprises, nie *	:	:	:	:	:	773	632	667	442	1 207
287 Personal, cultural and recreational services	:	:	:	:	:	601	559	525	671	521
288 Audio-visual and related services	:	:	:	:	:	245	191	142	314	-134
289 Other personal, cultural and recreational	:	:	:	:	:	355	368	383	357	655
291 Government services, n i e	:	:	:	:	:	-1 803	-1 442	-1 565	-1 423	-1 747
982 Services not allocated	:	:	:	:	:	0	0	0	-252	-2 912
300 INCOME	:	:	:	:	:	-6 406	-8 163	-7 646	-1 852	-1 173
310 Compensation of employees *	:	:	:	:	:	67	86	38	-179	-131
320 Investment Income	:	:	:	:	:	-6 473	-8 248	-7 684	-1 674	-1 042
379 CURRENT TRANSFERS	:	:	:	:	:	-4 514	-4 205	-3 945	-4 316	-2 572
993 CURRENT ACCOUNT	:	:	:	:	:	-19 897	-21 053	-22 161	-13 265	-10 188
994 CAPITAL ACCOUNT *	:	:	:	:	:	:	:	:	:	:
010 CURRENT + CAPITAL ACCOUNT	:	:	:	:	:	:	:	:	:	:
995 FINANCIAL ACCOUNT	:	:	:	:	:	:	:	:	:	:
998 NET ERRORS AND OMISSIONS	:	:	:	:	:	:	:	:	:	:

* Eurostat Estimates

(2) Methodological break: from 1995 onwards United Kingdom started partly implementing the BPM5

19.3.

Reporter: United Kingdom

Partner: Extra EU-15

	1987	1988	1989	1990	1991	1992	1993	1994	1995 ⁽²⁾	1996
	(Mio ECU)									
	Credit									
100 GOODS	:	:	:	:	:	57 800	67 316	74 660	76 722	87 426
200 SERVICES	:	:	:	:	:	30 708	32 907	34 753	37 486	40 492
205 Transportation	:	:	:	:	:	6 955	7 431	8 040	7 238	7 884
206 Sea transport	:	:	:	:	:	2 577	2 714	2 994	2 913	2 947
207 Passenger transport on sea	:	:	:	:	:	626	595	606	589	430
208 Freight transport on sea	:	:	:	:	:	1 495	1 655	1 906	1 839	1 789
209 Support. auxiliary and other services	:	:	:	:	:	456	464	482	489	727
210 Air transport	:	:	:	:	:	4 315	4 653	4 966	4 206	4 856
211 Passenger transport by air	:	:	:	:	:	2 709	2 931	3 158	3 276	3 680
212 Freight transport by air	:	:	:	:	:	388	403	456	454	601
213 Supporting, auxiliary and other services	:	:	:	:	:	1 219	1 319	1 352	477	575
214 Other transportation	:	:	:	:	:	62	64	80	119	81
236 Travel	:	:	:	:	:	6 696	7 566	8 022	8 601	9 239
981 Other services	:	:	:	:	:	17 058	17 911	18 692	21 649	23 440
245 Communications services	:	:	:	:	:	899	990	937	868	888
249 Construction services *	:	:	:	:	:	0	0	0	1 424	1 503
253 Insurance services	:	:	:	:	:	1 177	1 712	1 848	2 568	2 176
260 Financial services (1)	:	:	:	:	:	2 722	2 354	2 542	3 241	3 416
262 Computer and information services	:	:	:	:	:	442	536	796	846	1 123
266 Royalties and licence fees	:	:	:	:	:	1 997	2 118	2 494	2 634	2 614
268 Other business services	:	:	:	:	:	6 443	6 758	6 595	7 106	8 881
269 Merchenting and other trade-related serv.	:	:	:	:	:	19	286	30	390	410
270 Merchenting	:	:	:	:	:	15	24	30	37	52
271 Other trade related services	:	:	:	:	:	4	262	0	352	359
272 Operational leasing	:	:	:	:	:	286	319	338	385	406
273 Misc. business, prof. and technical serv.	:	:	:	:	:	6 138	6 153	6 228	6 330	8 066
274 Legal, account., man., cons. and pub. rel.	:	:	:	:	:	468	431	507	638	632
278 Adv., market res. and polling	:	:	:	:	:	113	77	75	157	236
279 Research and development	:	:	:	:	:	18	17	17	16	16
280 Architect., engin. and other technical	:	:	:	:	:	2 107	2 414	2 111	2 676	1 535
281 Agric., mining and on-site processing *	:	:	:	:	:	519	455	639	29	41
284 Other	:	:	:	:	:	1 655	1 148	1 370	1 135	3 413
285 Serv. between affiliated enterprises, nie *	:	:	:	:	:	1 259	1 611	1 509	1 679	2 194
287 Personal, cultural and recreational services	:	:	:	:	:	1 525	1 709	1 956	1 672	1 772
288 Audio-visual and related services	:	:	:	:	:	552	681	889	658	849
289 Other personal, cultural and recreational	:	:	:	:	:	973	1 028	1 067	1 015	923
291 Government services, n i e	:	:	:	:	:	1 853	1 735	1 523	1 291	1 067
982 Services not allocated	:	:	:	:	:	0	0	0	-1	-71
300 INCOME	:	:	:	:	:	57 936	54 110	53 711	64 894	70 773
310 Compensation of employees *	:	:	:	:	:	477	474	181	755	874
320 Investment Income	:	:	:	:	:	57 460	53 635	53 530	64 139	69 903
379 CURRENT TRANSFERS	:	:	:	:	:	536	490	476	2 017	2 085
993 CURRENT ACCOUNT	:	:	:	:	:	146 980	154 823	163 600	181 119	200 776
994 CAPITAL ACCOUNT *	:	:	:	:	:	:	:	:	:	:
010 CURRENT + CAPITAL ACCOUNT	:	:	:	:	:	:	:	:	:	:
995 FINANCIAL ACCOUNT	:	:	:	:	:	:	:	:	:	:
998 NET ERRORS AND OMISSIONS	:	:	:	:	:	:	:	:	:	:

* Eurostat Estimates

(1) These services have been provided by the Member State on a net basis. This has had the effect of underestimating the credit and debit flows.

(2) Methodological break: from 1995 onwards United Kingdom started partly implementing the BPM5

19.3.

Reporter: United Kingdom

Partner: Extra EU-15

(Mio ECU)

	1987	1988	1989	1990	1991	1992	1993	1994	1995 ⁽²⁾	1996
	Debit									
100 GOODS	:	:	:	:	:	68 795	77 620	81 322	85 772	97 943
200 SERVICES	:	:	:	:	:	21 868	24 289	25 892	26 874	30 172
205 Transportation	:	:	:	:	:	6 960	7 139	7 998	7 620	8 664
206 Sea transport	:	:	:	:	:	2 040	2 171	2 373	2 423	2 644
207 Passenger transport on sea	:	:	:	:	:	88	86	103	183	280
208 Freight transport on sea	:	:	:	:	:	990	1 056	1 092	1 040	1 087
209 Support. auxiliary and other services	:	:	:	:	:	963	1 028	1 178	1 201	1 277
210 Air transport	:	:	:	:	:	4 851	4 899	5 551	5 199	5 967
211 Passenger transport by air	:	:	:	:	:	2 766	2 730	3 027	2 785	3 180
212 Freight transport by air	:	:	:	:	:	427	409	425	363	434
213 Supporting, auxiliary and other services	:	:	:	:	:	1 658	1 760	2 098	2 051	2 353
214 Other transportation	:	:	:	:	:	69	69	75	-2	53
236 Travel	:	:	:	:	:	6 271	7 432	8 015	7 872	9 615
981 Other services	:	:	:	:	:	8 637	9 718	9 879	11 491	9 807
245 Communications services *	:	:	:	:	:	950	1 121	1 105	1 014	1 076
249 Construction services	:	:	:	:	:	0	0	0	1 117	988
253 Insurance services	:	:	:	:	:	235	235	250	223	288
260 Financial services (1)	:	:	:	:	:	0	0	0	0	0
262 Computer and information services	:	:	:	:	:	550	621	873	1 145	1 019
266 Royalties and licence fees	:	:	:	:	:	1 601	1 699	1 833	1 809	2 349
268 Other business services	:	:	:	:	:	3 186	3 997	3 387	3 171	1 637
269 Merchanting and other trade-related serv.	:	:	:	:	:	0	0	0	358	0
270 Merchanting	:	:	:	:	:	0	0	0	0	0
271 Other trade related services	:	:	:	:	:	0	0	0	358	0
272 Operational leasing	:	:	:	:	:	422	413	429	551	587
273 Misc. business, prof. and technical serv.	:	:	:	:	:	2 764	3 585	2 958	2 261	1 049
274 Legal, account., man., cons. and pub. rel.	:	:	:	:	:	0	0	0	662	133
278 Adv., market res. and polling	:	:	:	:	:	0	0	0	162	75
279 Research and development	:	:	:	:	:	0	0	0	0	0
280 Architect., engin. and other technical	:	:	:	:	:	317	877	276	1 374	842
281 Agric., mining and on-site processing *	:	:	:	:	:	537	514	469	22	11
284 Other	:	:	:	:	:	659	518	675	-617	-323
285 Serv. between affiliated enterprises, nie *	:	:	:	:	:	1 251	1 676	1 538	657	312
287 Personal, cultural and recreational services	:	:	:	:	:	656	706	932	1 114	901
288 Audio-visual and related services	:	:	:	:	:	656	706	932	1 114	901
289 Other personal, cultural and recreational	:	:	:	:	:	0	0	0	0	0
291 Government services, n i e	:	:	:	:	:	1 459	1 340	1 500	1 899	1 550
982 Services not allocated	:	:	:	:	:	0	0	0	-109	2 085
300 INCOME	:	:	:	:	:	53 853	50 587	46 983	53 628	58 311
310 Compensation of employees *	:	:	:	:	:	331	317	77	809	865
320 Investment Income	:	:	:	:	:	53 522	50 270	46 906	52 819	57 446
379 CURRENT TRANSFERS	:	:	:	:	:	5 040	4 394	4 583	5 409	4 915
993 CURRENT ACCOUNT	:	:	:	:	:	149 556	156 891	158 781	171 683	191 341
994 CAPITAL ACCOUNT *	:	:	:	:	:	:	:	:	:	:
010 CURRENT + CAPITAL ACCOUNT	:	:	:	:	:	:	:	:	:	:
995 FINANCIAL ACCOUNT	:	:	:	:	:	:	:	:	:	:
998 NET ERRORS AND OMISSIONS	:	:	:	:	:	:	:	:	:	:

* Eurostat Estimates

(1) These services have been provided by the Member State on a net basis. This has had the effect of underestimating the credit and debit flows.

(2) Methodological break: from 1995 onwards United Kingdom started partly implementing the BPM5

19.3.

Reporter: United Kingdom

Partner: Extra EU-15

	(Mio ECU)									
	1987	1988	1989	1990	1991	1992	1993	1994	1995 ⁽²⁾	1996
	Net									
100 GOODS	:	:	:	:	:	-10 996	-10 304	-6 662	-9 051	-10 517
200 SERVICES	:	:	:	:	:	8 840	8 618	8 861	10 613	10 320
205 Transportation	:	:	:	:	:	-5	292	41	-381	-780
206 Sea transport	:	:	:	:	:	537	544	621	490	302
207 Passenger transport on sea	:	:	:	:	:	538	509	503	405	150
208 Freight transport on sea	:	:	:	:	:	506	599	815	799	702
209 Support. auxiliary and other services	:	:	:	:	:	-507	-564	-696	-712	-549
210 Air transport	:	:	:	:	:	-535	-246	-585	-993	-1 111
211 Passenger transport by air	:	:	:	:	:	-57	201	130	491	500
212 Freight transport by air	:	:	:	:	:	-39	-6	31	90	167
213 Supporting, auxiliary and other services	:	:	:	:	:	-439	-441	-746	-1 575	-1 778
214 Other transportation	:	:	:	:	:	-7	-5	5	122	28
236 Travel	:	:	:	:	:	424	133	6	729	-376
981 Other services	:	:	:	:	:	8 421	8 192	8 813	10 158	13 633
245 Communications services	:	:	:	:	:	-52	-131	-168	-146	-188
249 Construction services *	:	:	:	:	:	0	0	0	307	516
253 Insurance services	:	:	:	:	:	942	1 477	1 598	2 344	1 889
260 Financial services	:	:	:	:	:	2 722	2 354	2 542	3 241	3 416
262 Computer and information services	:	:	:	:	:	-108	-85	-76	-299	104
266 Royalties and licence fees	:	:	:	:	:	396	419	661	825	264
268 Other business services	:	:	:	:	:	3 258	2 760	3 208	3 935	7 244
269 Merchanting and other trade-related serv.	:	:	:	:	:	19	286	30	31	410
270 Merchanting	:	:	:	:	:	15	24	30	37	52
271 Other trade related services	:	:	:	:	:	4	262	0	-6	359
272 Operational leasing	:	:	:	:	:	-136	-94	-92	-167	-182
273 Misc. business, prof. and technical serv.	:	:	:	:	:	3 374	2 568	3 270	4 069	7 016
274 Legal, account., man., cons. and pub. rel.	:	:	:	:	:	468	431	507	-24	499
278 Adv., market res. and polling	:	:	:	:	:	113	77	75	-5	161
279 Research and development	:	:	:	:	:	18	17	17	16	16
280 Architect., engin. and other technical	:	:	:	:	:	1 789	1 537	1 835	1 302	693
281 Agric., mining and on-site processing *	:	:	:	:	:	-18	-59	170	7	30
284 Other	:	:	:	:	:	996	630	695	1 752	3 736
285 Serv. between affiliated enterprises, nie *	:	:	:	:	:	9	-65	-29	1 022	1 883
287 Personal, cultural and recreational services	:	:	:	:	:	869	1 003	1 025	559	871
288 Audio-visual and related services	:	:	:	:	:	-104	-26	-43	-456	-52
289 Other personal, cultural and recreational	:	:	:	:	:	973	1 028	1 067	1 015	923
291 Government services, n i e	:	:	:	:	:	394	395	23	-608	-483
982 Services not allocated	:	:	:	:	:	0	0	0	107	-2 157
300 INCOME	:	:	:	:	:	4 083	3 523	6 728	11 266	12 462
310 Compensation of employees *	:	:	:	:	:	146	158	105	-54	9
320 Investment Income	:	:	:	:	:	3 938	3 365	6 623	11 320	12 457
379 CURRENT TRANSFERS	:	:	:	:	:	-4 504	-3 904	-4 108	-3 393	-2 830
993 CURRENT ACCOUNT	:	:	:	:	:	-2 576	-2 067	4 819	9 436	9 435
994 CAPITAL ACCOUNT *	:	:	:	:	:	:	:	:	:	:
010 CURRENT + CAPITAL ACCOUNT	:	:	:	:	:	:	:	:	:	:
995 FINANCIAL ACCOUNT	:	:	:	:	:	:	:	:	:	:
998 NET ERRORS AND OMISSIONS	:	:	:	:	:	:	:	:	:	:

* Eurostat Estimates

(2) Methodological break: from 1995 onwards United Kingdom started partly implementing the BPM5

19.4.

Reporter: United Kingdom

Partner: Intra EU-12

(Mio ECU)

	1987	1988	1989	1990	1991	1992	1993	1994	1995 ⁽²⁾	1996
	Credit									
100 GOODS	55 063	53 188	60 266	65 553	72 273	70 505	71 663	79 079	99 544	107 815
200 SERVICES	10 320	12 213	13 195	13 048	13 556	14 156	14 816	15 846	19 008	21 421
205 Transportation	3 280	2 852	3 162	3 222	3 164	3 325	3 508	3 825	5 251	5 727
206 Sea transport	1 130	1 485	1 561	1 443	1 459	1 487	1 545	1 663	2 078	2 270
207 Passenger transport on sea	399	143	138	136	130	153	145	146	245	483
208 Freight transport on sea	731	739	780	671	672	624	678	763	963	1 072
209 Support. auxiliary and other services	:	604	643	636	658	710	722	754	870	715
210 Air transport	751	1 120	1 292	1 413	1 294	1 377	1 483	1 585	2 453	2 553
211 Passenger transport by air	639	647	762	831	750	835	903	974	1 091	1 180
212 Freight transport by air	112	138	156	160	133	137	141	161	175	176
213 Supporting, auxiliary and other services	:	334	374	423	411	405	440	450	1 187	1 197
214 Other transportation	1 399	247	309	366	411	461	479	577	720	904
236 Travel	2 710	2 738	3 049	3 221	3 486	3 475	3 806	3 957	5 222	5 762
981 Other services	2 922	6 624	6 983	6 605	6 906	7 356	7 501	8 064	8 534	9 871
245 Communications services	183	212	236	256	277	230	276	265	291	283
249 Construction services *	43	418	558	657	762	690	853	679	542	577
253 Insurance services	451	464	239	95	237	233	345	375	364	478
260 Financial services (1)	955	1 120	1 196	1 164	1 088	1 155	1 105	1 105	1 306	1 060
262 Computer and information services	:	60	79	62	47	321	386	580	516	635
266 Royalties and licence fees	176	376	428	438	499	601	641	686	909	1 043
268 Other business services	935	2 991	3 370	3 087	3 151	3 414	3 223	3 774	3 789	4 813
269 Merchanting and other trade-related serv.	200	461	405	486	375	523	451	625	208	203
270 Merchanting	87	107	71	57	13	20	27	31	14	17
271 Other trade related services	114	354	334	429	362	503	424	594	193	186
272 Operational leasing	:	41	46	38	29	28	29	30	48	14
273 Misc. business, prof. and technical serv.	735	2 489	2 918	2 564	2 747	2 862	2 742	3 119	3 534	4 597
274 Legal, account., man., cons. and pub. rel.	:	193	251	284	302	309	290	349	364	356
278 Adv., market res. and polling	67	51	46	46	60	84	36	35	221	335
279 Research and development	:	18	18	17	17	16	15	15	16	16
280 Architect., engin. and other technical	:	251	272	247	233	328	172	177	293	349
281 Agric., mining and on-site processing *	:	0	0	0	0	0	0	0	16	23
284 Other	:	1 365	1 645	1 241	515	331	535	495	1 687	2 266
285 Serv. between affiliated enterprises, nie *	:	612	687	728	1 621	1 793	1 695	2 048	937	1 251
287 Personal, cultural and recreational services	87	658	671	621	621	538	485	428	664	850
288 Audio-visual and related services	:	372	349	301	270	214	149	77	321	236
289 Other personal, cultural and recreational	:	286	322	319	351	324	336	351	343	614
291 Government services, n i e	92	325	206	224	224	174	188	173	153	130
982 Services not allocated	1 408	0	0	0	0	0	0	0	1	61
300 INCOME	14 902	15 478	21 239	24 190	27 020	22 544	21 789	23 042	40 439	42 112
310 Compensation of employees *	:	158	175	184	210	223	198	275	487	536
320 Investment income	14 902	15 320	21 065	24 006	26 810	22 321	21 591	22 767	39 952	41 575
379 CURRENT TRANSFERS	3 927	3 850	3 857	3 726	5 107	4 340	4 704	5 129	5 106	5 854
993 CURRENT ACCOUNT	:	:	:	:	:	111 544	112 971	123 097	164 097	177 203
994 CAPITAL ACCOUNT *	:	:	:	:	:	:	:	:	:	:
010 CURRENT + CAPITAL ACCOUNT	84 471	84 729	98 557	106 517	117 955	:	:	:	:	:
995 FINANCIAL ACCOUNT	:	:	:	:	:	:	:	:	:	:
998 NET ERRORS AND OMISSIONS	:	:	:	:	:	:	:	:	:	:

* Eurostat Estimates

(1) These services have been provided by the Member State on a net basis. This has had the effect of underestimating the credit and debit flows.

(2) Methodological break: from 1995 onwards United Kingdom started partly implementing the BPM5

19.4.

Reporter: United Kingdom

Partner: Intra EU-12

(Mio ECU)

	1987	1988	1989	1990	1991	1992	1993	1994	1995 ⁽²⁾	1996
	Debit									
100 GOODS	68 878	69 623	78 458	75 600	71 348	73 592	75 581	83 541	103 322	111 477
200 SERVICES	12 818	14 981	16 287	16 188	16 630	16 890	16 972	19 563	21 809	23 815
205 Transportation	3 155	3 642	3 842	3 789	3 656	3 803	3 930	4 390	5 066	5 471
206 Sea transport	1 332	1 887	1 971	1 900	1 856	1 895	1 987	2 177	2 428	2 448
207 Passenger transport on sea	255	283	316	359	384	439	431	509	414	268
208 Freight transport on sea	1 077	1 136	1 147	1 142	1 081	1 086	1 153	1 196	1 356	1 456
209 Support. auxiliary and other services	:	468	508	399	391	370	404	472	656	724
210 Air transport	349	1 455	1 521	1 569	1 489	1 590	1 632	1 880	2 105	2 411
211 Passenger transport by air	308	686	679	688	649	723	714	793	835	951
212 Freight transport by air	41	60	59	55	53	56	54	55	109	130
213 Supporting, auxiliary and other services	:	709	783	827	787	812	864	1 032	1 162	1 330
214 Other transportation	1 473	300	351	321	311	317	310	333	535	612
236 Travel	6 329	7 059	7 630	7 398	7 800	8 271	8 441	9 801	10 620	10 476
981 Other services	3 024	4 280	4 815	5 001	5 174	4 817	4 601	5 372	5 869	4 993
245 Communications services *	139	253	276	287	341	264	346	351	380	394
249 Construction services	0	321	438	632	663	500	474	690	803	653
253 Insurance services	170	227	258	255	252	254	227	256	316	316
260 Financial services (1)	0	0	0	0	0	0	0	0	0	0
262 Computer and information services	:	0	0	0	0	146	164	231	291	284
266 Royalties and licence fees	179	120	140	167	147	125	129	211	338	403
268 Other business services	529	1 335	1 512	1 523	1 495	1 559	1 640	1 923	2 145	709
269 Merchanting and other trade-related serv.	0	0	0	0	0	0	0	0	189	0
270 Merchanting	0	0	0	0	0	0	0	0	0	0
271 Other trade related services	0	0	0	0	0	0	0	0	189	0
272 Operational leasing	:	108	128	140	148	153	150	151	68	161
273 Misc. business, prof. and technical serv.	529	1 227	1 384	1 383	1 347	1 406	1 490	1 772	1 888	548
274 Legal, account., man., cons. and pub. rel.	:	0	0	0	0	0	0	0	347	64
278 Adv., market res. and polling	0	0	0	0	0	0	0	0	218	168
279 Research and development	:	0	0	0	0	0	0	0	0	0
280 Architect., engin. and other technical	:	0	7	6	24	15	26	34	234	316
281 Agric., mining and on-site processing *	:	59	125	123	185	176	168	153	19	6
284 Other	:	725	740	687	246	169	240	182	521	-169
285 Serv. between affiliated enterprises, nie *	:	443	512	566	891	1 046	1 056	1 404	549	163
287 Personal, cultural and recreational services	94	57	52	45	40	31	23	12	19	358
288 Audio-visual and related services	:	57	52	45	40	31	23	12	19	358
289 Other personal, cultural and recreational	:	0	0	0	0	0	0	0	0	0
291 Government services, n i e	1 913	1 967	2 139	2 093	2 235	1 937	1 597	1 699	1 576	1 876
982 Services not allocated	311	0	0	0	0	0	0	0	253	2 875
300 INCOME	15 330	15 603	21 174	28 375	30 006	25 246	28 212	28 547	42 218	43 059
310 Compensation of employees *	:	109	120	127	144	153	111	233	645	656
320 Investment Income	15 330	15 494	21 054	28 249	29 862	25 093	28 101	28 314	41 573	42 404
379 CURRENT TRANSFERS	6 240	6 560	7 854	7 776	6 081	8 842	8 901	9 069	9 418	8 410
993 CURRENT ACCOUNT	:	:	:	:	:	124 570	129 666	140 720	176 767	186 761
994 CAPITAL ACCOUNT *	:	:	:	:	:	:	:	:	:	:
010 CURRENT + CAPITAL ACCOUNT	103 569	106 768	123 773	127 940	124 066	:	:	:	:	:
995 FINANCIAL ACCOUNT	:	:	:	:	:	:	:	:	:	:
998 NET ERRORS AND OMISSIONS	:	:	:	:	:	:	:	:	:	:

* Eurostat Estimates

(1) These services have been provided by the Member State on a net basis. This has had the effect of underestimating the credit and debit flows.

(2) Methodological break: from 1995 onwards United Kingdom started partly implementing the BPM5

19.4.

Reporter: United Kingdom

Partner: Intra EU-12

(Mio ECU)

	1987	1988	1989	1990	1991	1992	1993	1994	1995 ⁽²⁾	1996
	Net									
100 GOODS	-13 815	-16 435	-18 192	-10 047	924	-3 087	-3 918	-4 462	-3 778	-3 662
200 SERVICES	-2 499	-2 768	-3 092	-3 141	-3 074	-2 734	-2 156	-3 717	-2 801	-2 393
205 Transportation	125	-790	-680	-567	-492	-477	-422	-565	185	257
206 Sea transport	-203	-402	-410	-457	-397	-408	-442	-514	-350	-178
207 Passenger transport on sea	143	-140	-178	-223	-254	-286	-286	-363	-169	215
208 Freight transport on sea	-346	-397	-367	-471	-409	-462	-474	-433	-393	-385
209 Support. auxiliary and other services	:	135	135	237	267	340	318	282	214	-9
210 Air transport	402	-336	-229	-155	-195	-213	-149	-295	347	143
211 Passenger transport by air	331	-39	83	143	101	113	188	182	256	229
212 Freight transport by air	71	78	97	105	80	81	87	106	66	45
213 Supporting, auxiliary and other services	:	-375	-408	-403	-377	-407	-424	-583	25	-133
214 Other transportation	-74	-53	-42	45	100	144	169	245	186	292
236 Travel	-3 619	-4 321	-4 580	-4 177	-4 314	-4 796	-4 635	-5 845	-5 398	-4 714
981 Other services	-102	2 343	2 168	1 604	1 732	2 539	2 900	2 692	2 665	4 877
245 Communications services	44	-41	-40	-31	-64	-34	-71	-85	-89	-112
249 Construction services *	43	98	120	25	98	190	378	-10	-261	-76
253 Insurance services	281	236	-19	-160	-16	-20	118	119	48	162
260 Financial services	955	1 120	1 196	1 164	1 088	1 155	1 105	1 105	1 306	1 060
262 Computer and information services	:	60	79	62	47	175	222	349	226	351
266 Royalties and licence fees	-3	256	288	272	352	476	512	474	571	640
268 Other business services	406	1 656	1 858	1 565	1 656	1 855	1 583	1 851	1 643	4 104
269 Merchanting and other trade-related serv.	200	461	405	486	375	523	451	625	18	203
270 Merchanting	87	107	71	57	13	20	27	31	14	17
271 Other trade related services	114	354	334	429	362	503	424	594	4	186
272 Operational leasing	:	-68	-82	-102	-120	-125	-121	-121	-19	-147
273 Misc. business, prof. and technical serv.	206	1 263	1 534	1 181	1 401	1 456	1 253	1 347	1 646	4 049
274 Legal, account., man., cons. and pub. rel.	:	193	251	284	302	309	290	349	17	292
278 Adv., market res. and polling	67	51	46	46	60	84	36	35	2	167
279 Research and development	:	18	18	17	17	16	15	15	16	16
280 Architect., engin. and other technical	:	251	264	241	208	313	146	143	59	33
281 Agric., mining and on-site processing *	:	-59	-125	-123	-185	-176	-168	-153	-3	17
284 Other	:	640	905	554	269	162	295	314	1 166	2 435
285 Serv. between affiliated enterprises, nie *	:	169	174	162	730	747	638	644	389	1 088
287 Personal, cultural and recreational services	-7	601	619	576	581	507	462	416	644	493
288 Audio-visual and related services	:	315	297	256	230	183	126	66	302	-122
289 Other personal, cultural and recreational	:	286	322	319	351	324	336	351	343	614
291 Government services, n i e	-1 821	-1 642	-1 932	-1 869	-2 011	-1 764	-1 409	-1 526	-1 423	-1 746
982 Services not allocated	1 097	0	0	0	0	0	0	0	-252	-2 814
300 INCOME	-428	-125	65	-4 185	-2 987	-2 702	-6 423	-5 505	-1 779	-948
310 Compensation of employees *	:	50	55	58	65	69	87	42	-158	-119
320 Investment income	-428	-174	10	-4 243	-3 052	-2 771	-6 510	-5 546	-1 621	-828
379 CURRENT TRANSFERS	-2 313	-2 711	-3 997	-4 050	-974	-4 502	-4 197	-3 940	-4 312	-2 555
993 CURRENT ACCOUNT	:	:	:	:	:	-13 026	-16 695	-17 624	-12 670	-9 558
994 CAPITAL ACCOUNT *	:	:	:	:	:	:	:	:	:	:
010 CURRENT + CAPITAL ACCOUNT	-19 098	-22 038	-25 216	-21 423	-6 111	:	:	:	:	:
995 FINANCIAL ACCOUNT	:	:	:	:	:	:	:	:	:	:
998 NET ERRORS AND OMISSIONS	:	:	:	:	:	:	:	:	:	:

* Eurostat Estimates

(2) Methodological break: from 1995 onwards United Kingdom started partly implementing the BPM5

19.5.

Reporter: United Kingdom

Partner: Extra EU-12

	(Mio ECU)									
	1987	1988	1989	1990	1991	1992	1993	1994	1995 ⁽²⁾	1996
	Credit									
100 GOODS	57 260	67 736	76 603	76 939	75 247	75 015	83 978	94 481	85 156	96 584
200 SERVICES	27 617	28 743	31 265	31 682	31 761	33 687	36 048	38 197	39 437	42 891
205 Transportation	5 334	6 931	7 734	7 883	7 545	7 807	8 330	9 011	7 688	8 388
206 Sea transport	1 764	3 040	3 210	2 945	2 981	2 965	3 110	3 427	3 019	3 086
207 Passenger transport on sea	268	602	584	574	553	641	609	620	591	436
208 Freight transport on sea	1 496	1 898	2 047	1 796	1 840	1 682	1 849	2 128	1 874	1 849
209 Support. auxiliary and other services	:	540	579	574	588	641	653	679	557	800
210 Air transport	2 465	3 835	4 454	4 854	4 468	4 739	5 112	5 453	4 537	5 204
211 Passenger transport by air	2 073	2 261	2 660	2 890	2 620	2 912	3 153	3 397	3 436	3 871
212 Freight transport by air	392	426	495	496	425	423	440	499	474	622
213 Supporting, auxiliary and other services	:	1 148	1 300	1 468	1 422	1 404	1 519	1 557	626	713
214 Other transportation	1 105	56	70	84	96	103	108	131	133	98
236 Travel	6 173	6 570	7 266	7 685	6 739	7 474	8 357	8 828	9 143	9 955
981 Other services	15 013	15 243	16 266	16 114	17 478	18 406	19 362	20 357	22 606	24 610
245 Communications services	779	829	934	1 014	1 151	965	1 069	1 013	907	928
249 Construction services *	722	14	15	20	16	14	18	9	1 678	1 811
253 Insurance services	3 829	2 345	1 219	504	1 224	1 215	1 767	1 906	2 606	2 209
260 Financial services (1)	2 481	2 682	2 500	3 054	2 254	2 980	2 617	2 801	3 407	3 557
262 Computer and information services	:	120	156	122	97	518	627	932	884	1 172
266 Royalties and licence fees	1 239	1 327	1 507	1 551	1 759	2 132	2 263	2 661	2 679	2 669
268 Other business services	3 576	4 958	6 603	6 602	7 335	7 086	7 435	7 421	7 437	9 370
269 Merchanting and other trade-related serv.	525	164	619	118	425	94	351	117	410	430
270 Merchanting	197	119	77	62	16	19	29	35	37	52
271 Other trade related services	328	45	542	56	409	75	322	82	373	378
272 Operational leasing	:	364	414	399	311	298	332	353	386	406
273 Misc. business, prof. and technical serv.	3 051	4 429	5 570	6 085	6 599	6 694	6 751	6 951	6 640	8 534
274 Legal, account., man., cons. and pub. rel.	:	360	450	502	541	554	515	607	689	688
278 Adv., market res. and polling	72	92	80	80	104	142	100	95	164	247
279 Research and development	:	21	21	20	20	19	18	18	16	16
280 Architect., engin. and other technical	:	1 738	2 428	2 334	2 690	2 147	2 501	2 156	2 715	1 628
281 Agric., mining and on-site processing *	:	310	322	338	448	576	506	710	30	43
284 Other	:	700	748	746	1 121	1 696	1 254	1 524	1 265	3 590
285 Serv. between affiliated enterprises, nie *	:	1 209	1 520	2 067	1 675	1 559	1 856	1 840	1 761	2 322
287 Personal, cultural and recreational services	397	948	1 227	1 332	1 591	1 628	1 817	2 076	1 710	1 821
288 Audio-visual and related services	:	116	272	384	543	624	756	977	681	858
289 Other personal, cultural and recreational	:	832	955	948	1 047	1 005	1 060	1 099	1 029	963
291 Government services, n i e	1 990	2 020	2 105	1 915	2 051	1 868	1 750	1 538	1 297	1 073
982 Services not allocated	1 097	0	0	0	0	0	0	0	-1	-61
300 INCOME	42 813	57 425	75 184	75 059	74 170	63 564	60 554	60 267	67 523	73 553
310 Compensation of employees *	:	465	452	448	481	481	479	187	768	891
320 Investment Income	42 813	56 960	74 732	74 611	73 689	63 082	60 074	60 081	66 755	72 666
379 CURRENT TRANSFERS	1 676	1 914	1 925	1 922	4 592	554	508	496	2 049	2 121
993 CURRENT ACCOUNT	:	:	:	:	:	172 820	181 087	193 441	194 165	215 149
994 CAPITAL ACCOUNT *	:	:	:	:	:	:	:	:	:	:
010 CURRENT + CAPITAL ACCOUNT	129 831	155 818	184 977	185 602	185 770	:	:	:	:	:
995 FINANCIAL ACCOUNT	:	:	:	:	:	:	:	:	:	:
998 NET ERRORS AND OMISSIONS	:	:	:	:	:	:	:	:	:	:

* Eurostat Estimates

(1) These services have been provided by the Member State on a net basis. This has had the effect of underestimating the credit and debit flows.

(2) Methodological break: from 1995 onwards United Kingdom started partly implementing the BPM5

19.5.

Reporter: United Kingdom

Partner: Extra EU-12

(Mio ECU)

	1987	1988	1989	1990	1991	1992	1993	1994	1995 ⁽²⁾	1996
	Debit									
100 GOODS	59 881	83 629	95 070	93 241	90 842	89 693	97 317	103 978	95 352	108 403
200 SERVICES	16 299	19 922	23 257	23 347	23 921	24 320	27 007	28 893	28 196	31 657
205 Transportation	6 678	7 929	8 231	8 024	7 649	8 013	8 228	9 200	8 095	9 212
206 Sea transport	1 046	2 917	3 060	2 761	2 688	2 615	2 778	3 031	2 624	2 877
207 Passenger transport on sea	68	92	102	113	124	141	137	164	205	321
208 Freight transport on sea	978	1 419	1 426	1 453	1 374	1 348	1 437	1 487	1 201	1 258
209 Support. auxiliary and other services	:	1 406	1 531	1 195	1 190	1 127	1 204	1 380	1 220	1 298
210 Air transport	2 910	4 870	5 010	5 112	4 820	5 253	5 308	6 014	5 440	6 237
211 Passenger transport by air	2 655	2 870	2 837	2 879	2 716	3 034	2 996	3 321	2 924	3 340
212 Freight transport by air	255	452	462	419	382	435	417	433	381	447
213 Supporting, auxiliary and other services	:	1 549	1 711	1 814	1 722	1 784	1 895	2 259	2 136	2 450
214 Other transportation	2 722	141	162	151	141	145	142	155	29	98
236 Travel	4 002	5 307	6 268	6 493	6 228	7 025	8 190	8 886	8 302	10 027
981 Other services	5 165	6 687	8 758	8 830	10 044	9 282	10 589	10 807	11 907	10 224
245 Communications services *	930	909	1 008	1 049	1 294	1 024	1 210	1 195	1 067	1 124
249 Construction services	0	12	15	20	21	14	19	13	1 275	1 163
253 Insurance services	220	271	309	312	317	305	295	318	252	316
260 Financial services (1)	0	0	0	0	0	0	0	0	0	0
262 Computer and information services	:	0	0	0	0	592	667	938	1 156	1 029
266 Royalties and licence fees	1 056	1 538	1 833	2 185	1 916	1 620	1 718	1 982	1 844	2 450
268 Other business services	1 538	2 003	3 229	2 840	4 043	3 549	4 574	3 864	3 284	1 664
269 Merchanting and other trade-related serv.	0	0	0	0	0	0	0	0	372	0
270 Merchanting	0	0	0	0	0	0	0	0	0	0
271 Other trade related services	0	0	0	0	0	0	0	0	372	0
272 Operational leasing	:	381	454	461	492	517	501	519	553	589
273 Misc. business, prof. and technical serv.	1 538	1 622	2 774	2 379	3 551	3 033	4 073	3 344	2 360	1 075
274 Legal, account., man., cons. and pub. rel.	:	0	0	0	0	0	0	0	707	140
278 Adv., market res. and polling	0	0	0	0	0	0	0	0	169	84
279 Research and development	:	0	0	0	0	0	0	0	0	0
280 Architect., engin. and other technical	:	208	955	459	1 244	317	1 050	277	1 400	852
281 Agric., mining and on-site processing *	:	181	392	385	578	545	522	477	23	11
284 Other	:	199	216	366	492	678	582	748	-625	-331
285 Serv. between affiliated enterprises, nie *	:	1 035	1 211	1 168	1 237	1 492	1 919	1 843	686	320
287 Personal, cultural and recreational services	297	382	493	618	683	666	717	943	1 125	922
288 Audio-visual and related services	:	382	493	618	683	666	717	943	1 125	922
289 Other personal, cultural and recreational	:	0	0	0	0	0	0	0	0	0
291 Government services, n i e	1 125	1 571	1 871	1 806	1 770	1 513	1 388	1 553	1 905	1 557
982 Services not allocated	454	0	0	0	0	0	0	0	-109	2 193
300 INCOME	42 716	59 377	78 152	77 719	78 623	63 184	58 771	55 680	56 330	61 317
310 Compensation of employees *	:	430	417	339	351	338	323	85	843	893
320 Investment Income	42 716	58 947	77 735	77 380	78 272	62 846	58 447	55 595	55 487	60 424
379 CURRENT TRANSFERS	4 188	4 499	4 727	4 731	5 590	5 069	4 419	4 608	5 446	4 967
993 CURRENT ACCOUNT	:	:	:	:	:	182 266	187 513	193 160	185 324	206 343
994 CAPITAL ACCOUNT *	:	:	:	:	:	:	:	:	:	:
010 CURRENT + CAPITAL ACCOUNT	123 467	167 427	201 207	199 037	198 976	:	:	:	:	:
995 FINANCIAL ACCOUNT	:	:	:	:	:	:	:	:	:	:
998 NET ERRORS AND OMISSIONS	:	:	:	:	:	:	:	:	:	:

* Eurostat Estimates

(1) These services have been provided by the Member State on a net basis. This has had the effect of underestimating the credit and debit flows.

(2) Methodological break: from 1995 onwards United Kingdom started partly implementing the BPM5

19.5.

Reporter: United Kingdom

Partner: Extra EU-12

(Mio ECU)

	1987	1988	1989	1990	1991	1992	1993	1994	1995 ⁽²⁾	1996
	Net									
100 GOODS	-2 621	-15 893	-18 467	-16 302	-15 595	-14 678	-13 339	-9 497	-10 197	-11 819
200 SERVICES	11 317	8 821	8 008	8 335	7 840	9 366	9 041	9 304	11 241	11 234
205 Transportation	-1 344	-998	-498	-141	-104	-206	101	-188	-407	-825
206 Sea transport	718	123	150	184	294	350	332	396	395	209
207 Passenger transport on sea	200	510	481	461	429	500	472	456	386	116
208 Freight transport on sea	518	479	621	343	466	335	412	641	673	591
209 Support. auxiliary and other services	:	-865	-952	-621	-602	-485	-551	-701	-662	-498
210 Air transport	-446	-1 035	-555	-258	-352	-514	-196	-561	-904	-1 033
211 Passenger transport by air	-582	-610	-177	11	-96	-122	156	76	513	531
212 Freight transport by air	136	-26	33	77	43	-12	23	66	93	174
213 Supporting, auxiliary and other services	:	-400	-411	-346	-300	-380	-376	-702	-1 509	-1 738
214 Other transportation	-1 616	-86	-92	-67	-46	-42	-35	-23	104	0
236 Travel	2 171	1 263	998	1 192	511	449	167	-58	841	-72
981 Other services	9 847	8 556	7 508	7 284	7 434	9 124	8 773	9 550	10 699	14 386
245 Communications services	-150	-80	-74	-35	-143	-58	-141	-182	-159	-197
249 Construction services *	722	2	0	0	-6	0	-1	-4	403	648
253 Insurance services	3 609	2 074	910	192	907	910	1 472	1 588	2 354	1 894
260 Financial services	2 481	2 682	2 500	3 054	2 254	2 980	2 617	2 801	3 407	3 557
262 Computer and information services	:	120	156	122	97	-75	-40	-6	-271	144
266 Royalties and licence fees	183	-211	-325	-635	-157	512	545	679	835	219
268 Other business services	2 037	2 954	3 374	3 763	3 292	3 537	2 860	3 557	4 153	7 706
269 Merchanting and other trade-related serv.	525	164	619	118	425	94	351	117	39	430
270 Merchanting	197	119	77	62	16	19	29	35	37	52
271 Other trade related services	328	45	542	56	409	75	322	82	1	378
272 Operational leasing	:	-17	-40	-62	-181	-218	-169	-166	-167	-183
273 Misc. business, prof. and technical serv.	1 512	2 807	2 795	3 707	3 048	3 662	2 678	3 606	4 280	7 459
274 Legal, account., man., cons. and pub. rel.	:	360	450	502	541	554	515	607	-18	548
278 Adv., market res. and polling	72	92	80	80	104	142	100	95	-5	163
279 Research and development	:	21	21	20	20	19	18	18	16	16
280 Architect., engin. and other technical	:	1 531	1 473	1 874	1 446	1 830	1 451	1 879	1 315	777
281 Agric., mining and on-site processing *	:	129	-70	-48	-130	31	-15	233	7	32
284 Other	:	501	532	380	629	1 018	672	777	1 890	3 921
285 Serv. between affiliated enterprises, nie *	:	173	309	899	438	67	-63	-3	1 075	2 002
287 Personal, cultural and recreational services	101	566	734	714	907	963	1 100	1 133	585	899
288 Audio-visual and related services	:	-266	-221	-234	-140	-42	40	34	-444	-64
289 Other personal, cultural and recreational	:	832	955	948	1 047	1 005	1 060	1 099	1 029	963
291 Government services, n i e	864	449	233	109	281	355	362	-15	-608	-484
982 Services not allocated	643	0	0	0	0	0	0	0	107	-2 255
300 INCOME	96	-1 952	-2 969	-2 659	-4 453	380	1 783	4 587	11 193	12 236
310 Compensation of employees *	:	35	34	109	130	144	156	101	-75	-3
320 Investment Income	96	-1 987	-3 003	-2 769	-4 583	236	1 627	4 486	11 268	12 243
379 CURRENT TRANSFERS	-2 512	-2 584	-2 803	-2 809	-999	-4 515	-3 911	-4 112	-3 397	-2 846
993 CURRENT ACCOUNT	:	:	:	:	:	-9 447	-6 426	281	8 841	8 805
994 CAPITAL ACCOUNT *	:	:	:	:	:	:	:	:	:	:
010 CURRENT + CAPITAL ACCOUNT	6 364	-11 609	-16 230	-13 435	-13 206	:	:	:	:	:
995 FINANCIAL ACCOUNT	:	:	:	:	:	:	:	:	:	:
998 NET ERRORS AND OMISSIONS	:	:	:	:	:	:	:	:	:	:

* Eurostat Estimates

(2) Methodological break: from 1995 onwards United Kingdom started partly implementing the BPM5

19.6.

Reporter: United Kingdom

Partner: USA

	(Mio ECU)									
	1987	1988	1989	1990	1991	1992	1993	1994	1995 ⁽²⁾	1996
	Credit									
100 GOODS	16 029	16 110	18 221	18 270	16 291	16 954	19 463	21 592	21 442	24 188
200 SERVICES	10 557	9 416	9 749	9 627	9 764	10 871	11 522	12 311	12 702	13 760
205 Transportation	1 362	2 047	2 271	2 362	2 218	2 375	2 510	2 678	2 142	2 259
206 Sea transport	:	750	763	717	709	758	763	815	544	492
207 Passenger transport on sea	:	458	444	437	419	488	463	470	195	146
208 Freight transport on sea	:	281	309	269	278	258	287	331	335	332
209 Support. auxiliary and other services	:	11	10	11	11	12	13	13	13	14
210 Air transport	:	1 297	1 507	1 645	1 509	1 617	1 747	1 864	1 598	1 767
211 Passenger transport by air	:	787	927	1 007	913	1 014	1 097	1 183	1 284	1 435
212 Freight transport by air	:	107	125	122	97	110	117	134	163	167
213 Supporting, auxiliary and other services	:	403	456	516	499	493	533	546	151	165
214 Other transportation	:	0	0	0	0	0	0	0	0	0
236 Travel	2 106	1 987	2 134	2 272	1 866	2 015	2 263	2 315	2 470	2 549
981 Other services	7 089	5 382	5 344	4 993	5 680	6 481	6 749	7 318	7 768	8 412
245 Communications services	:	157	175	191	210	175	204	196	183	186
249 Construction services *	:	0	0	0	0	0	0	0	483	511
253 Insurance services	:	1 218	642	276	646	643	927	999	1 731	1 467
260 Financial services (1)	:	930	946	1 062	872	1 113	1 038	1 231	1 353	1 316
262 Computer and information services	:	44	56	43	34	267	322	481	384	509
266 Royalties and licence fees	:	701	798	819	930	1 125	1 196	1 474	1 651	1 559
268 Other business services	:	1 081	1 357	1 369	1 475	1 704	1 787	1 773	861	1 650
269 Merchanting and other trade-related serv.	:	32	94	15	56	7	45	9	81	92
270 Merchanting	:	32	21	17	4	5	8	9	18	21
271 Other trade related services	:	0	73	-1	51	1	37	0	63	71
272 Operational leasing	:	71	82	67	50	53	56	54	58	15
273 Misc. business, prof. and technical serv.	:	978	1 182	1 286	1 369	1 644	1 686	1 710	723	1 543
274 Legal, account., man., cons. and pub. rel.	:	69	80	87	94	99	85	104	245	254
278 Adv., market res. and polling	:	47	40	41	53	73	55	52	94	143
279 Research and development	:	8	7	7	7	7	6	6	6	6
280 Architect., engin. and other technical	:	56	116	50	131	53	141	49	125	161
281 Agric., mining and on-site processing *	:	54	56	60	78	102	90	125	3	8
284 Other	:	57	69	127	169	151	181	231	57	552
285 Serv. between affiliated enterprises, nie *	:	688	813	914	836	1 160	1 128	1 143	192	420
287 Personal, cultural and recreational services	:	89	186	245	348	385	469	574	638	820
288 Audio-visual and related services	:	36	114	171	248	291	360	470	573	739
289 Other personal, cultural and recreational	:	53	71	74	100	94	109	103	65	81
291 Government services, n i e	1 198	1 163	1 184	988	1 165	1 070	805	590	484	394
982 Services not allocated	0	0	0	0	0	0	0	0	322	541
300 INCOME	12 236	16 249	19 811	18 781	16 925	16 018	15 528	16 937	21 080	24 460
310 Compensation of employees *	:	:	:	:	:	:	:	:	246	302
320 Investment Income	12 236	16 249	19 811	18 781	16 925	16 018	15 528	16 937	20 835	24 158
379 CURRENT TRANSFERS	257	227	230	223	240	64	60	71	258	265
993 CURRENT ACCOUNT	:	:	:	:	:	43 907	46 574	50 910	55 482	62 672
994 CAPITAL ACCOUNT *	:	:	:	:	:	:	:	:	:	:
010 CURRENT + CAPITAL ACCOUNT	39 131	42 001	48 011	46 900	43 220	:	:	:	:	:
995 FINANCIAL ACCOUNT	:	:	:	:	:	:	:	:	:	:
998 NET ERRORS AND OMISSIONS	:	:	:	:	:	:	:	:	:	:

* Eurostat Estimates

(1) These services have been provided by the Member State on a net basis. This has had the effect of underestimating the credit and debit flows.

(2) Methodological break: from 1995 onwards United Kingdom started partly implementing the BPM5

19.6.

Reporter: United Kingdom

Partner: USA

	(Mio ECU)									
	1987	1988	1989	1990	1991	1992	1993	1994	1995 ⁽²⁾	1996
	Debit									
100 GOODS	13 295	15 801	18 795	19 545	18 857	17 766	20 105	21 932	23 530	26 953
200 SERVICES	5 506	6 198	7 529	7 804	8 215	8 348	9 246	9 669	10 390	11 746
205 Transportation	1 507	1 653	1 730	1 670	1 585	1 673	1 722	1 969	1 923	2 879
206 Sea transport	:	415	447	361	349	332	363	421	325	737
207 Passenger transport on sea	:	0	0	0	0	0	0	0	0	147
208 Freight transport on sea	:	29	28	29	27	27	28	30	87	102
209 Support. auxiliary and other services	:	387	419	332	322	305	335	392	238	488
210 Air transport	:	1 237	1 283	1 308	1 235	1 341	1 359	1 548	1 599	2 142
211 Passenger transport by air	:	619	612	621	585	653	645	715	642	924
212 Freight transport by air	:	144	147	133	123	141	135	140	83	135
213 Supporting, auxiliary and other services	:	474	524	555	528	546	579	692	874	1 083
214 Other transportation	:	0	0	0	0	0	0	0	0	0
236 Travel	937	1 255	1 720	1 789	1 971	2 073	2 381	2 303	2 429	2 916
981 Other services	3 062	3 290	4 078	4 345	4 659	4 602	5 144	5 396	6 038	5 216
245 Communications services *	:	147	162	170	207	164	196	195	180	241
249 Construction services	:	0	0	0	0	0	0	0	432	385
253 Insurance services	:	51	59	66	67	61	62	67	72	76
260 Financial services (1)	:	0	0	0	0	0	0	0	0	0
262 Computer and information services	:	0	0	0	0	485	546	768	905	805
266 Royalties and licence fees	:	1 352	1 607	1 916	1 680	1 421	1 505	1 322	1 354	1 653
268 Other business services	:	908	1 294	1 157	1 582	1 452	1 880	1 896	1 169	544
269 Merchanting and other trade-related serv.	:	0	0	0	0	0	0	0	63	0
270 Merchanting	:	0	0	0	0	0	0	0	0	0
271 Other trade related services	:	0	0	0	0	0	0	0	63	0
272 Operational leasing	:	56	67	70	76	79	76	77	82	286
273 Misc. business, prof. and technical serv.	:	852	1 227	1 087	1 506	1 373	1 804	1 819	1 024	258
274 Legal, account., man., cons. and pub. rel.	:	0	0	0	0	0	0	0	245	74
278 Adv., market res. and polling	:	0	0	0	0	0	0	0	94	23
279 Research and development	:	0	0	0	0	0	0	0	0	0
280 Architect., engin. and other technical	:	0	186	4	282	5	256	4	125	161
281 Agric., mining and on-site processing *	:	86	186	182	275	259	249	227	10	3
284 Other	:	40	41	80	106	154	118	267	252	-79
285 Serv. between affiliated enterprises, nie *	:	726	814	820	843	955	1 181	1 321	298	77
287 Personal, cultural and recreational services	:	269	348	440	488	474	514	675	870	600
288 Audio-visual and related services	:	269	348	440	488	474	514	675	870	600
289 Other personal, cultural and recreational	:	0	0	0	0	0	0	0	0	0
291 Government services, n i e	423	563	609	597	635	545	441	473	1 056	913
982 Services not allocated	0	0	0	0	0	0	0	0	0	735
300 INCOME	15 560	19 141	24 243	18 363	17 772	13 695	14 823	14 572	16 547	19 820
310 Compensation of employees *	:	:	:	:	:	:	:	:	251	295
320 Investment Income	15 560	19 141	24 243	18 363	17 772	13 695	14 823	14 572	16 296	19 525
379 CURRENT TRANSFERS	280	430	443	431	464	149	129	136	377	377
993 CURRENT ACCOUNT	:	:	:	:	:	39 958	44 304	46 309	50 843	58 895
994 CAPITAL ACCOUNT *	:	:	:	:	:	:	:	:	:	:
010 CURRENT + CAPITAL ACCOUNT	34 686	41 571	51 010	46 144	45 308	:	:	:	:	:
995 FINANCIAL ACCOUNT	:	:	:	:	:	:	:	:	:	:
998 NET ERRORS AND OMISSIONS	:	:	:	:	:	:	:	:	:	:

* Eurostat Estimates

(1) These services have been provided by the Member State on a net basis. This has had the effect of underestimating the credit and debit flows.

(2) Methodological break: from 1995 onwards United Kingdom started partly implementing the BPM5

19.6.

Reporter: United Kingdom

Partner: USA

	(Mio ECU)									
	1987	1988	1989	1990	1991	1992	1993	1994	1995 ⁽²⁾	1996
	Net									
100 GOODS	2 733	309	-575	-1 275	-2 566	-812	-642	-340	-2 087	-2 765
200 SERVICES	5 051	3 218	2 220	1 823	1 549	2 523	2 276	2 642	2 312	2 014
205 Transportation	-145	394	541	692	633	702	788	709	218	-621
206 Sea transport	:	334	316	356	359	426	400	393	220	-246
207 Passenger transport on sea	:	458	444	437	419	488	463	470	195	-1
208 Freight transport on sea	:	253	281	240	251	230	259	302	249	230
209 Support. auxiliary and other services	:	-376	-408	-321	-311	-293	-322	-379	-224	-474
210 Air transport	:	60	224	336	274	277	388	316	-1	-375
211 Passenger transport by air	:	169	315	387	328	361	453	468	642	511
212 Freight transport by air	:	-38	-22	-11	-26	-31	-18	-6	80	32
213 Supporting, auxiliary and other services	:	-71	-68	-39	-29	-53	-46	-146	-723	-918
214 Other transportation	:	0	0	0	0	0	0	0	0	0
236 Travel	1 169	731	414	483	-106	-58	-118	12	41	-367
981 Other services	4 026	2 092	1 265	647	1 021	1 879	1 605	1 922	1 730	3 196
245 Communications services	:	9	13	21	3	11	8	1	4	-55
249 Construction services *	:	0	0	0	0	0	0	0	51	126
253 Insurance services	:	1 166	582	210	579	582	865	932	1 659	1 391
260 Financial services	:	930	946	1 062	872	1 113	1 038	1 231	1 353	1 316
262 Computer and information services	:	44	56	43	34	-218	-224	-287	-521	-296
266 Royalties and licence fees	:	-650	-809	-1 097	-750	-296	-309	152	297	-93
268 Other business services	:	173	64	212	-107	252	-92	-122	-308	1 106
269 Merchanting and other trade-related serv.	:	32	94	15	56	7	45	9	18	92
270 Merchanting	:	32	21	17	4	5	8	9	18	21
271 Other trade related services	:	0	73	-1	51	1	37	0	0	71
272 Operational leasing	:	15	15	-3	-26	-26	-19	-23	-24	-272
273 Misc. business, prof. and technical serv.	:	126	-45	199	-137	271	-118	-108	-302	1 285
274 Legal, account., man., cons. and pub. rel.	:	69	80	87	94	99	85	104	0	181
278 Adv., market res. and polling	:	47	40	41	53	73	55	52	0	119
279 Research and development	:	8	7	7	7	7	6	6	6	6
280 Architect., engin. and other technical	:	56	-70	46	-151	47	-115	45	0	0
281 Agric., mining and on-site processing *	:	-32	-129	-122	-197	-157	-159	-102	-7	5
284 Other	:	18	28	47	64	-3	63	-36	-195	631
285 Serv. between affiliated enterprises, nie *	:	-39	-2	94	-7	205	-53	-178	-106	343
287 Personal, cultural and recreational services	:	-181	-162	-195	-140	-89	-45	-102	-232	220
288 Audio-visual and related services	:	-233	-233	-269	-240	-183	-154	-205	-297	139
289 Other personal, cultural and recreational	:	53	71	74	100	94	109	103	65	81
291 Government services, n i e	775	601	575	391	531	525	364	117	-572	-519
982 Services not allocated	0	0	0	0	0	0	0	0	322	-194
300 INCOME	-3 324	-2 893	-4 432	417	-847	2 323	706	2 365	4 533	4 640
310 Compensation of employees *	:	:	:	:	:	:	:	:	-6	7
320 Investment Income	-3 324	-2 893	-4 432	417	-847	2 323	706	2 365	4 538	4 633
379 CURRENT TRANSFERS	-23	-203	-212	-209	-224	-85	-69	-65	-119	-111
993 CURRENT ACCOUNT	:	:	:	:	:	3 949	2 270	4 601	4 639	3 778
994 CAPITAL ACCOUNT *	:	:	:	:	:	:	:	:	:	:
010 CURRENT + CAPITAL ACCOUNT	4 445	430	-2 999	756	-2 088	:	:	:	:	:
995 FINANCIAL ACCOUNT	:	:	:	:	:	:	:	:	:	:
998 NET ERRORS AND OMISSIONS	:	:	:	:	:	:	:	:	:	:

* Eurostat Estimates

(2) Methodological break: from 1995 onwards United Kingdom started partly implementing the BPM5

19.7.

Reporter: United Kingdom

Partner: Japan

	1987	1988	1989	1990	1991	1992	1993	1994	1995 ⁽²⁾	1996
	(Mio ECU)									
	Credit									
100 GOODS	2 183	2 557	3 237	3 575	3 168	2 917	3 364	3 859	4 573	5 259
200 SERVICES	1 284	1 811	1 989	2 139	1 954	2 216	2 306	2 647	2 817	2 757
205 Transportation	380	579	653	665	636	649	699	776	672	761
206 Sea transport	:	247	264	244	254	229	246	287	299	344
207 Passenger transport on sea	:	6	6	6	6	7	6	6	23	28
208 Freight transport on sea	:	223	239	219	228	201	218	258	253	291
209 Support. auxiliary and other services	:	18	19	20	20	22	22	23	23	25
210 Air transport	:	333	389	422	382	420	453	488	373	417
211 Passenger transport by air	:	280	328	357	324	361	390	420	332	371
212 Freight transport by air	:	24	28	28	23	24	26	30	27	28
213 Supporting, auxiliary and other services	:	29	33	36	36	35	37	39	14	17
214 Other transportation	:	0	0	0	0	0	0	0	0	0
236 Travel	223	300	365	424	381	390	462	528	678	571
981 Other services	681	932	970	1 049	937	1 177	1 146	1 343	1 484	1 413
245 Communications services	:	33	37	39	46	38	42	40	37	37
249 Construction services *	:	0	0	0	0	0	0	0	107	102
253 Insurance services	:	111	56	22	57	56	82	89	125	107
260 Financial services (1)	:	369	315	347	197	336	241	308	533	340
262 Computer and information services	:	0	0	0	0	23	28	43	31	41
266 Royalties and licence fees	:	89	101	104	117	142	151	184	206	193
268 Other business services	:	283	386	451	407	468	467	534	393	538
269 Merchanting and other trade-related serv.	:	5	91	3	64	1	50	1	75	79
270 Merchanting	:	5	3	3	0	1	1	1	12	14
271 Other trade related services	:	0	88	0	64	0	49	0	63	65
272 Operational leasing	:	30	34	25	19	20	22	18	17	5
273 Misc. business, prof. and technical serv.	:	248	261	423	324	446	395	514	302	456
274 Legal, account., man., cons. and pub. rel.	:	20	24	27	29	30	27	32	29	16
278 Adv., market res. and polling	:	0	0	0	0	1	0	0	2	2
279 Research and development	:	2	1	1	1	1	1	1	1	1
280 Architect., engin. and other technical	:	26	30	182	155	136	115	116	29	37
281 Agric., mining and on-site processing *	:	0	0	0	0	0	0	0	1	2
284 Other	:	48	59	99	78	145	82	167	159	273
285 Serv. between affiliated enterprises, nie *	:	153	147	114	60	133	170	198	80	124
287 Personal, cultural and recreational services	:	33	58	69	98	100	122	134	39	47
288 Audio-visual and related services	:	6	18	27	40	46	58	75	5	6
289 Other personal, cultural and recreational	:	27	40	42	58	54	64	59	34	41
291 Government services, n i e	23	14	16	17	16	14	13	12	11	9
982 Services not allocated	0	0	0	0	0	0	0	0	-17	11
300 INCOME	7 567	11 250	16 260	16 298	16 585	11 989	10 304	9 716	12 270	12 014
310 Compensation of employees *	:	:	:	:	:	:	:	:	85	90
320 Investment Income	7 567	11 250	16 260	16 298	16 585	11 989	10 304	9 716	12 185	11 924
379 CURRENT TRANSFERS	64	59	59	57	322	32	15	18	66	69
993 CURRENT ACCOUNT	:	:	:	:	:	17 155	15 990	16 240	19 726	20 098
994 CAPITAL ACCOUNT *	:	:	:	:	:	:	:	:	:	:
010 CURRENT + CAPITAL ACCOUNT	11 104	15 676	21 605	22 070	22 030	:	:	:	:	:
995 FINANCIAL ACCOUNT	:	:	:	:	:	:	:	:	:	:
998 NET ERRORS AND OMISSIONS	:	:	:	:	:	:	:	:	:	:

* Eurostat Estimates

(1) These services have been provided by the Member State on a net basis. This has had the effect of underestimating the credit and debit flows.

(2) Methodological break: from 1995 onwards United Kingdom started partly implementing the BPM5

19.7.

Reporter: United Kingdom

Partner: Japan

	1987	1988	1989	1990	1991	1992	1993	1994	1995 ⁽²⁾	1996
	(Mio ECU)									
	Debit									
100 GOODS	8 463	9 110	9 924	8 702	8 887	9 503	10 289	10 928	11 132	10 531
200 SERVICES	616	731	818	828	792	780	818	1 108	1 158	1 381
205 Transportation	326	394	419	392	375	393	408	463	506	684
206 Sea transport	:	152	162	134	131	129	138	155	259	324
207 Passenger transport on sea	:	0	0	0	0	0	0	0	57	22
208 Freight transport on sea	:	50	50	48	46	47	50	53	103	174
209 Support. auxiliary and other services	:	102	111	87	86	81	88	102	100	128
210 Air transport	:	242	257	258	244	264	269	308	246	360
211 Passenger transport by air	:	44	43	43	41	46	45	50	45	101
212 Freight transport by air	:	69	70	63	58	69	65	68	6	28
213 Supporting, auxiliary and other services	:	129	144	151	144	149	159	189	195	231
214 Other transportation	:	0	0	0	0	0	0	0	0	0
236 Travel	67	78	97	112	94	84	97	103	100	127
981 Other services	223	259	303	324	322	302	313	543	552	569
245 Communications services *	:	35	39	41	50	39	46	46	42	75
249 Construction services	:	0	0	0	0	0	0	0	48	45
253 Insurance services	:	30	33	29	31	33	31	34	34	29
260 Financial services (1)	:	0	0	0	0	0	0	0	0	0
262 Computer and information services	:	0	0	0	0	5	6	9	6	6
266 Royalties and licence fees	:	120	143	170	150	126	133	205	210	304
268 Other business services	:	54	67	59	64	73	69	215	186	58
269 Merchanting and other trade-related serv.	:	0	0	0	0	0	0	0	63	0
270 Merchanting	:	0	0	0	0	0	0	0	0	0
271 Other trade related services	:	0	0	0	0	0	0	0	63	0
272 Operational leasing	:	54	67	57	61	64	65	71	24	16
273 Misc. business, prof. and technical serv.	:	0	0	1	3	9	4	144	99	42
274 Legal, account., man., cons. and pub. rel.	:	0	0	0	0	0	0	0	29	2
278 Adv., market res. and polling	:	0	0	0	0	0	0	0	2	2
279 Research and development	:	0	0	0	0	0	0	0	0	0
280 Architect., engin. and other technical	:	0	0	1	3	8	3	8	29	37
281 Agric., mining and on-site processing *	:	0	0	0	0	0	0	0	1	0
284 Other	:	0	0	0	0	1	1	48	9	-13
285 Serv. between affiliated enterprises, nie *	:	0	0	0	0	1	1	89	29	12
287 Personal, cultural and recreational services	:	6	7	10	10	9	10	14	14	43
288 Audio-visual and related services	:	6	7	10	10	9	10	14	14	43
289 Other personal, cultural and recreational	:	0	0	0	0	0	0	0	0	0
291 Government services, n i e	20	14	15	15	17	16	17	19	12	9
982 Services not allocated	0	0	0	0	0	0	0	0	0	1
300 INCOME	4 067	6 343	9 741	10 976	10 931	6 991	5 603	5 413	7 074	6 830
310 Compensation of employees *	:	:	:	:	:	:	:	:	57	56
320 Investment Income	4 067	6 343	9 741	10 976	10 931	6 991	5 603	5 413	7 017	6 774
379 CURRENT TRANSFERS	0	75	77	74	80	19	15	15	120	120
993 CURRENT ACCOUNT	:	:	:	:	:	17 293	16 735	17 464	19 484	18 862
994 CAPITAL ACCOUNT *	:	:	:	:	:	:	:	:	:	:
010 CURRENT + CAPITAL ACCOUNT	13 154	16 260	20 561	20 580	20 690	:	:	:	:	:
995 FINANCIAL ACCOUNT	:	:	:	:	:	:	:	:	:	:
998 NET ERRORS AND OMISSIONS	:	:	:	:	:	:	:	:	:	:

* Eurostat Estimates

(1) These services have been provided by the Member State on a net basis. This has had the effect of underestimating the credit and debit flows.

(2) Methodological break: from 1995 onwards United Kingdom started partly implementing the BPM5

19.7.

Reporter: United Kingdom

Partner: Japan

	(Mio ECU)									
	1987	1988	1989	1990	1991	1992	1993	1994	1995 ⁽²⁾	1996
	Net									
100 GOODS	-6 281	-6 553	-6 627	-5 127	-5 719	-6 586	-6 935	-7 069	-6 559	-5 272
200 SERVICES	668	1 079	1 170	1 311	1 163	1 437	1 488	1 539	1 659	1 376
205 Transportation	54	185	235	273	261	256	291	313	167	76
206 Sea transport	:	95	102	109	123	100	108	133	40	20
207 Passenger transport on sea	:	6	6	6	6	7	6	6	-34	6
208 Freight transport on sea	:	173	189	171	183	153	168	205	151	117
209 Support. auxiliary and other services	:	-84	-92	-67	-66	-60	-67	-79	-77	-103
210 Air transport	:	90	132	164	138	156	183	180	127	57
211 Passenger transport by air	:	236	285	314	282	315	345	370	287	270
212 Freight transport by air	:	-45	-42	-35	-36	-45	-40	-39	21	0
213 Supporting, auxiliary and other services	:	-101	-111	-115	-108	-114	-122	-151	-181	-214
214 Other transportation	:	0	0	0	0	0	0	0	0	0
236 Travel	156	221	269	312	287	306	364	425	578	445
981 Other services	458	673	667	726	615	874	833	800	931	845
245 Communications services	:	-2	-1	-1	-4	-1	-4	-6	-5	-38
249 Construction services *	:	0	0	0	0	0	0	0	59	57
253 Insurance services	:	81	24	-7	26	23	51	55	92	77
260 Financial services	:	369	315	347	197	336	241	308	533	340
262 Computer and information services	:	0	0	0	0	18	22	34	25	34
266 Royalties and licence fees	:	-32	-42	-66	-33	16	18	-21	-4	-111
268 Other business services	:	229	319	392	342	394	397	318	208	480
269 Merchanting and other trade-related serv.	:	5	91	3	64	1	50	1	12	79
270 Merchanting	:	5	3	3	0	1	1	1	12	14
271 Other trade related services	:	0	88	0	64	0	49	0	0	65
272 Operational leasing	:	-24	-33	-32	-43	-43	-44	-53	-7	-11
273 Misc. business, prof. and technical serv.	:	248	261	422	321	437	391	370	203	414
274 Legal, account., man., cons. and pub. rel.	:	20	24	27	29	30	27	32	0	14
278 Adv., market res. and polling	:	0	0	0	0	1	0	0	0	0
279 Research and development	:	2	1	1	1	1	1	1	1	1
280 Architect., engin. and other technical	:	26	30	181	153	127	113	108	0	0
281 Agric., mining and on-site processing *	:	0	0	0	0	0	0	0	0	2
284 Other	:	48	59	99	78	144	81	119	150	286
285 Serv. between affiliated enterprises, nie *	:	153	147	114	60	132	169	109	51	112
287 Personal, cultural and recreational services	:	27	50	59	88	91	112	120	24	4
288 Audio-visual and related services	:	0	10	17	30	37	47	61	-10	-37
289 Other personal, cultural and recreational	:	27	40	42	58	54	64	59	34	41
291 Government services, n i e	3	0	1	1	-1	-3	-4	-8	-1	0
982 Services not allocated	0	0	0	0	0	0	0	0	-17	10
300 INCOME	3 500	4 906	6 519	5 322	5 654	4 998	4 700	4 302	5 196	5 184
310 Compensation of employees *	:	:	:	:	:	:	:	:	28	34
320 Investment income	3 500	4 906	6 519	5 322	5 654	4 998	4 700	4 302	5 168	5 150
379 CURRENT TRANSFERS	64	-17	-18	-17	243	13	1	4	-53	-51
993 CURRENT ACCOUNT	:	:	:	:	:	-138	-745	-1 224	242	1 237
994 CAPITAL ACCOUNT *	:	:	:	:	:	:	:	:	:	:
010 CURRENT + CAPITAL ACCOUNT	-2 050	-584	1 045	1 489	1 340	:	:	:	:	:
995 FINANCIAL ACCOUNT	:	:	:	:	:	:	:	:	:	:
998 NET ERRORS AND OMISSIONS	:	:	:	:	:	:	:	:	:	:

* Eurostat Estimates

(2) Methodological break: from 1995 onwards United Kingdom started partly implementing the BPM5

20.1.

Reporter: European Union Institutions

Partner: World

	(Mio ECU)									
	1987	1988	1989	1990	1991	1992	1993	1994	1995	1996
	Credit									
100 GOODS	0	1	0	0	0	0	0	0	0	0
200 SERVICES	3	17	22	24	31	49	37	54	62	124
205 Transportation	0	0	0	0	0	0	0	0	0	0
206 Sea transport	0	0	0	0	0	0	0	0	0	0
207 Passenger transport on sea	0	0	0	0	0	0	0	0	0	0
208 Freight transport on sea	0	0	0	0	0	0	0	0	0	0
209 Support. auxiliary and other services	:	:	:	:	:	0	0	0	0	0
210 Air transport	0	0	0	0	0	0	0	0	0	0
211 Passenger transport by air	0	0	0	0	0	0	0	0	0	0
212 Freight transport by air	0	0	0	0	0	0	0	0	0	0
213 Supporting, auxiliary and other services	:	:	:	:	:	0	0	0	0	0
214 Other transportation	0	0	0	0	0	0	0	0	0	0
236 Travel	0	0	0	0	0	0	0	0	0	0
981 Other services	3	17	21	23	29	49	37	54	62	124
245 Communications services	0	0	0	0	0	0	0	0	0	0
249 Construction services	0	0	0	0	0	0	0	0	0	0
253 Insurance services	0	0	0	0	0	0	0	0	0	0
260 Financial services	0	0	0	0	5	16	5	9	13	4
262 Computer and information services	:	:	:	:	:	1	1	0	0	0
266 Royalties and licence fees	0	0	0	0	0	0	0	0	0	0
268 Other business services	3	17	21	23	25	31	32	34	36	88
269 Merchating and other trade-related serv.	0	0	0	0	0	0	0	0	0	0
270 Merchating	0	0	0	0	0	0	0	0	0	0
271 Other trade related services	0	0	0	0	0	0	0	0	0	0
272 Operational leasing	:	:	:	:	:	0	0	0	0	0
273 Misc. business, prof. and technical serv.	3	17	21	23	25	31	32	34	36	88
274 Legal, account., man., cons. and pub. rel.	:	:	:	:	:	0	0	0	0	0
278 Adv., market res. and polling	0	0	0	0	0	0	0	0	0	0
279 Research and development	:	:	:	:	:	31	32	34	36	88
280 Architect., engin. and other technical	:	:	:	:	:	0	0	0	0	0
281 Agric., mining and on-site processing	:	:	:	:	:	0	0	0	0	0
284 Other	:	:	:	:	:	0	0	0	0	0
285 Serv. between affiliated enterprises, nie	:	:	:	:	:	0	0	0	0	0
287 Personal, cultural and recreational services	0	0	0	0	0	0	0	0	0	0
288 Audio-visual and related services	:	:	:	:	:	0	0	0	0	0
289 Other personal, cultural and recreational	:	:	:	:	:	0	0	0	0	0
291 Government services, n i e	0	0	0	0	0	2	0	10	13	31
982 Services not allocated	0	0	1	1	2	0	0	0	0	0
300 INCOME	5 218	5 532	6 157	6 706	7 999	9 217	10 356	9 911	10 379	10 141
310 Compensation of employees	0	0	0	0	0	0	0	0	0	0
320 Investment Income	5 218	5 532	6 157	6 706	7 999	9 217	10 356	9 911	10 379	10 141
379 CURRENT TRANSFERS	39 082	45 816	49 794	46 216	58 302	62 450	68 455	71 029	73 815	78 011
993 CURRENT ACCOUNT	:	:	:	:	:	71 717	78 848	80 994	84 256	88 276
994 CAPITAL ACCOUNT	:	:	:	:	:	0	0	0	0	0
010 CURRENT + CAPITAL ACCOUNT	44 303	51 366	55 973	52 946	66 332	71 717	78 848	80 994	84 256	88 276
995 FINANCIAL ACCOUNT	:	:	:	:	:	:	:	:	:	:
998 NET ERRORS AND OMISSIONS	:	:	:	:	:	:	:	:	:	:

20.1.

Reporter: European Union Institutions

Partner: World

	1987	1988	1989	1990	1991	1992	1993	1994	1995	1996
	(Mio ECU)									
	Debit									
100 GOODS	103	110	140	172	187	178	166	199	219	198
200 SERVICES	2 002	3 319	3 175	3 505	3 740	4 319	4 689	5 307	5 403	5 824
205 Transportation	13	13	14	16	20	32	34	39	40	53
206 Sea transport	0	0	0	0	0	0	0	0	0	0
207 Passenger transport on sea	0	0	0	0	0	0	0	0	0	0
208 Freight transport on sea	0	0	0	0	0	0	0	0	0	0
209 Support. auxiliary and other services	:	:	:	:	:	0	0	0	0	0
210 Air transport	13	13	14	16	20	16	17	19	20	26
211 Passenger transport by air	13	13	14	16	20	16	17	19	20	26
212 Freight transport by air	0	0	0	0	0	0	0	0	0	0
213 Supporting, auxiliary and other services	:	:	:	:	:	0	0	0	0	0
214 Other transportation	0	0	0	0	0	16	17	19	20	26
236 Travel	72	86	83	95	75	0	0	0	0	0
981 Other services	656	857	1 005	1 269	1 262	4 288	4 654	5 268	5 363	5 771
245 Communications services	33	31	44	37	45	45	47	49	65	61
249 Construction services	0	0	0	0	0	0	0	0	0	0
253 Insurance services	0	0	0	0	0	1	1	1	1	2
260 Financial services	4	4	3	4	8	10	15	20	8	9
262 Computer and information services	:	:	:	:	:	201	258	427	347	542
266 Royalties and licence fees	0	0	0	0	0	0	0	0	0	0
268 Other business services	619	821	958	1 228	1 209	1 765	2 005	2 241	2 289	2 708
269 Merchanting and other trade-related serv.	0	0	0	0	0	0	0	0	0	0
270 Merchanting	0	0	0	0	0	0	0	0	0	0
271 Other trade related services	0	0	0	0	0	0	0	0	0	0
272 Operational leasing	:	:	:	:	:	90	79	43	9	8
273 Misc. business, prof. and technical serv.	619	821	958	1 228	1 209	1 676	1 926	2 198	2 281	2 700
274 Legal, account., man., cons. and pub. rel.	:	:	:	:	:	2	3	11	11	15
278 Adv., market res. and polling	0	0	0	0	0	0	0	2	3	4
279 Research and development	:	:	:	:	:	1 674	1 923	2 185	2 267	2 677
280 Architect., engin. and other technical	:	:	:	:	:	0	0	1	0	3
281 Agric., mining and on-site processing	:	:	:	:	:	0	0	0	0	0
284 Other	:	:	:	:	:	0	0	0	0	0
285 Serv. between affiliated enterprises, nie	:	:	:	:	:	0	0	0	0	0
287 Personal, cultural and recreational services	0	0	0	0	0	0	0	0	0	0
288 Audio-visual and related services	:	:	:	:	:	0	0	0	0	0
289 Other personal, cultural and recreational	:	:	:	:	:	0	0	0	0	0
291 Government services, n i e	0	0	0	0	0	2 266	2 328	2 530	2 652	2 450
982 Services not allocated	1 261	2 363	2 073	2 126	2 383	0	0	0	0	0
300 INCOME	5 745	6 094	6 705	7 147	9 287	10 262	11 841	11 798	12 138	12 473
310 Compensation of employees	1 278	1 393	1 502	1 693	1 835	2 263	2 469	2 439	2 602	2 698
320 Investment Income	4 467	4 701	5 203	5 454	7 452	8 000	9 372	9 359	9 536	9 775
379 CURRENT TRANSFERS	32 736	39 529	40 310	41 834	52 442	47 307	46 374	47 593	50 419	57 340
993 CURRENT ACCOUNT	:	:	:	:	:	62 066	63 069	64 897	68 179	75 835
994 CAPITAL ACCOUNT	:	:	:	:	:	11 577	13 789	10 820	13 923	17 191
010 CURRENT + CAPITAL ACCOUNT	40 586	49 050	50 330	52 659	65 656	73 643	76 858	75 717	82 102	93 026
995 FINANCIAL ACCOUNT	:	:	:	:	:	:	:	:	:	:
998 NET ERRORS AND OMISSIONS	:	:	:	:	:	:	:	:	:	:

20.1.

Reporter: European Union Institutions

Partner: World

(Mio ECU)

	1987	1988	1989	1990	1991	1992	1993	1994	1995	1996
	Net									
100 GOODS	-103	-108	-139	-172	-187	-178	-166	-199	-219	-198
200 SERVICES	-1 999	-3 302	-3 154	-3 481	-3 709	-4 270	-4 651	-5 253	-5 341	-5 699
205 Transportation	-13	-13	-14	-16	-20	-32	-34	-39	-40	-53
206 Sea transport	0	0	0	0	0	0	0	0	0	0
207 Passenger transport on sea	0	0	0	0	0	0	0	0	0	0
208 Freight transport on sea	0	0	0	0	0	0	0	0	0	0
209 Support. auxiliary and other services	:	:	:	:	:	0	0	0	0	0
210 Air transport	-13	-13	-14	-16	-20	-16	-17	-19	-20	-26
211 Passenger transport by air	-13	-13	-14	-16	-20	-16	-17	-19	-20	-26
212 Freight transport by air	0	0	0	0	0	0	0	0	0	0
213 Supporting, auxiliary and other services	:	:	:	:	:	0	0	0	0	0
214 Other transportation	0	0	0	0	0	-16	-17	-19	-20	-26
236 Travel	-72	-86	-83	-95	-75	0	0	0	0	0
981 Other services	-653	-840	-984	-1 246	-1 234	-4 238	-4 617	-5 215	-5 301	-5 647
245 Communications services	-33	-31	-44	-37	-45	-45	-47	-49	-65	-61
249 Construction services	0	0	0	0	0	0	0	0	0	0
253 Insurance services	0	0	0	0	0	-1	-1	-1	-1	-2
260 Financial services	-4	-4	-3	-4	-3	6	-11	-11	5	-5
262 Computer and information services	:	:	:	:	:	-200	-257	-427	-347	-542
266 Royalties and licence fees	0	0	0	0	0	0	0	0	0	0
268 Other business services	-616	-804	-937	-1 205	-1 185	-1 735	-1 974	-2 207	-2 254	-2 620
269 Merchanting and other trade-related serv.	0	0	0	0	0	0	0	0	0	0
270 Merchanting	0	0	0	0	0	0	0	0	0	0
271 Other trade related services	0	0	0	0	0	0	0	0	0	0
272 Operational leasing	:	:	:	:	:	-90	-79	-43	-9	-8
273 Misc. business, prof. and technical serv.	-616	-804	-937	-1 205	-1 185	-1 645	-1 895	-2 164	-2 245	-2 612
274 Legal, account., man., cons. and pub. rel.	:	:	:	:	:	-2	-3	-11	-11	-15
278 Adv., market res. and polling	0	0	0	0	0	0	0	-2	-3	-4
279 Research and development	:	:	:	:	:	-1 643	-1 892	-2 150	-2 231	-2 589
280 Architect., engin. and other technical	:	:	:	:	:	0	0	-1	0	-3
281 Agric., mining and on-site processing	:	:	:	:	:	0	0	0	0	0
284 Other	:	:	:	:	:	0	0	0	0	0
285 Serv. between affiliated enterprises, nie	:	:	:	:	:	0	0	0	0	0
287 Personal, cultural and recreational services	0	0	0	0	0	0	0	0	0	0
288 Audio-visual and related services	:	:	:	:	:	0	0	0	0	0
289 Other personal, cultural and recreational	:	:	:	:	:	0	0	0	0	0
291 Government services, n i e	0	0	0	0	0	-2 265	-2 328	-2 520	-2 639	-2 418
982 Services not allocated	-1 261	-2 363	-2 072	-2 125	-2 380	0	0	0	0	0
300 INCOME	-527	-561	-548	-442	-1 288	-1 045	-1 485	-1 887	-1 759	-2 332
310 Compensation of employees	-1 278	-1 393	-1 502	-1 693	-1 835	-2 263	-2 469	-2 439	-2 602	-2 698
320 Investment Income	751	832	954	1 251	547	1 218	983	552	843	366
379 CURRENT TRANSFERS	6 346	6 288	9 484	4 382	5 860	15 144	22 081	23 436	23 396	20 671
993 CURRENT ACCOUNT	:	:	:	:	:	9 651	15 778	16 096	16 076	12 441
994 CAPITAL ACCOUNT	:	:	:	:	:	-11 577	-13 789	-10 820	-13 923	-17 191
010 CURRENT + CAPITAL ACCOUNT	3 717	2 316	5 643	287	677	-1 926	1 990	5 276	2 153	-4 750
995 FINANCIAL ACCOUNT	:	:	:	:	:	2 133	-2 055	-5 445	-2 401	4 577
998 NET ERRORS AND OMISSIONS	:	:	:	:	:	-207	66	168	248	173

20.2.

Reporter: European Union Institutions

Partner: Intra EU-15

	1987	1988	1989	1990	1991	1992	1993	1994	1995	1996
	(Mio ECU)									
	Credit									
100 GOODS	:	:	:	:	:	0	0	0	0	0
200 SERVICES	:	:	:	:	:	48	36	54	61	108
205 Transportation	:	:	:	:	:	0	0	0	0	0
206 Sea transport	:	:	:	:	:	0	0	0	0	0
207 Passenger transport on sea	:	:	:	:	:	0	0	0	0	0
208 Freight transport on sea	:	:	:	:	:	0	0	0	0	0
209 Support. auxiliary and other services	:	:	:	:	:	0	0	0	0	0
210 Air transport	:	:	:	:	:	0	0	0	0	0
211 Passenger transport by air	:	:	:	:	:	0	0	0	0	0
212 Freight transport by air	:	:	:	:	:	0	0	0	0	0
213 Supporting, auxiliary and other services	:	:	:	:	:	0	0	0	0	0
214 Other transportation	:	:	:	:	:	0	0	0	0	0
236 Travel	:	:	:	:	:	0	0	0	0	0
981 Other services	:	:	:	:	:	48	36	54	61	108
245 Communications services	:	:	:	:	:	0	0	0	0	0
249 Construction services	:	:	:	:	:	0	0	0	0	0
253 Insurance services	:	:	:	:	:	0	0	0	0	0
260 Financial services	:	:	:	:	:	15	4	9	13	3
262 Computer and information services	:	:	:	:	:	0	0	0	0	0
266 Royalties and licence fees	:	:	:	:	:	0	0	0	0	0
268 Other business services	:	:	:	:	:	31	32	34	35	73
269 Merchanting and other trade-related serv.	:	:	:	:	:	0	0	0	0	0
270 Merchanting	:	:	:	:	:	0	0	0	0	0
271 Other trade related services	:	:	:	:	:	0	0	0	0	0
272 Operational leasing	:	:	:	:	:	0	0	0	0	0
273 Misc. business, prof. and technical serv.	:	:	:	:	:	31	32	34	35	73
274 Legal, account., man., cons. and pub. rel.	:	:	:	:	:	0	0	0	0	0
278 Adv., market res. and polling	:	:	:	:	:	0	0	0	0	0
279 Research and development	:	:	:	:	:	31	32	34	35	73
280 Architect., engin. and other technical	:	:	:	:	:	0	0	0	0	0
281 Agric., mining and on-site processing	:	:	:	:	:	0	0	0	0	0
284 Other	:	:	:	:	:	0	0	0	0	0
285 Serv. between affiliated enterprises, nie	:	:	:	:	:	0	0	0	0	0
287 Personal, cultural and recreational services	:	:	:	:	:	0	0	0	0	0
288 Audio-visual and related services	:	:	:	:	:	0	0	0	0	0
289 Other personal, cultural and recreational	:	:	:	:	:	0	0	0	0	0
291 Government services, n i e	:	:	:	:	:	2	0	10	13	31
982 Services not allocated	:	:	:	:	:	0	0	0	0	0
300 INCOME	:	:	:	:	:	8 526	9 578	9 167	9 544	9 434
310 Compensation of employees	:	:	:	:	:	0	0	0	0	0
320 Investment Income	:	:	:	:	:	8 526	9 578	9 167	9 544	9 434
379 CURRENT TRANSFERS	:	:	:	:	:	62 427	68 430	71 003	73 773	77 963
993 CURRENT ACCOUNT	:	:	:	:	:	71 001	78 045	80 224	83 378	87 505
994 CAPITAL ACCOUNT	:	:	:	:	:	:	:	:	:	:
010 CURRENT + CAPITAL ACCOUNT	:	:	:	:	:	:	:	:	:	:
995 FINANCIAL ACCOUNT	:	:	:	:	:	:	:	:	:	:
998 NET ERRORS AND OMISSIONS	:	:	:	:	:	:	:	:	:	:

20.2.

Reporter: European Union Institutions

Partner: Intra EU-15

(Mio ECU)

	1987	1988	1989	1990	1991	1992	1993	1994	1995	1996
	Debit									
100 GOODS	:	:	:	:	:	169	158	189	209	190
200 SERVICES	:	:	:	:	:	4 231	4 595	5 200	5 283	5 664
205 Transportation	:	:	:	:	:	30	33	37	38	51
206 Sea transport	:	:	:	:	:	0	0	0	0	0
207 Passenger transport on sea	:	:	:	:	:	0	0	0	0	0
208 Freight transport on sea	:	:	:	:	:	0	0	0	0	0
209 Support. auxiliary and other services	:	:	:	:	:	0	0	0	0	0
210 Air transport	:	:	:	:	:	15	16	18	19	25
211 Passenger transport by air	:	:	:	:	:	15	16	18	19	25
212 Freight transport by air	:	:	:	:	:	0	0	0	0	0
213 Supporting, auxiliary and other services	:	:	:	:	:	0	0	0	0	0
214 Other transportation	:	:	:	:	:	15	16	18	19	25
236 Travel	:	:	:	:	:	0	0	0	0	0
981 Other services	:	:	:	:	:	4 202	4 563	5 163	5 245	5 613
245 Communications services	:	:	:	:	:	40	42	43	59	55
249 Construction services	:	:	:	:	:	0	0	0	0	0
253 Insurance services	:	:	:	:	:	1	1	1	1	2
260 Financial services	:	:	:	:	:	9	14	19	8	8
262 Computer and information services	:	:	:	:	:	195	250	414	339	533
266 Royalties and licence fees	:	:	:	:	:	0	0	0	0	0
268 Other business services	:	:	:	:	:	1 754	1 992	2 226	2 261	2 655
269 Merchanting and other trade-related serv.	:	:	:	:	:	0	0	0	0	0
270 Merchanting	:	:	:	:	:	0	0	0	0	0
271 Other trade related services	:	:	:	:	:	0	0	0	0	0
272 Operational leasing	:	:	:	:	:	90	79	43	9	8
273 Misc. business, prof. and technical serv.	:	:	:	:	:	1 665	1 913	2 183	2 252	2 647
274 Legal, account., man., cons. and pub. rel.	:	:	:	:	:	2	3	10	10	15
278 Adv., market res. and polling	:	:	:	:	:	0	0	2	3	4
279 Research and development	:	:	:	:	:	1 662	1 910	2 170	2 238	2 625
280 Architect., engin. and other technical	:	:	:	:	:	0	0	1	0	3
281 Agric., mining and on-site processing	:	:	:	:	:	0	0	0	0	0
284 Other	:	:	:	:	:	0	0	0	0	0
285 Serv. between affiliated enterprises, nie	:	:	:	:	:	0	0	0	0	0
287 Personal, cultural and recreational services	:	:	:	:	:	0	0	0	0	0
288 Audio-visual and related services	:	:	:	:	:	0	0	0	0	0
289 Other personal, cultural and recreational	:	:	:	:	:	0	0	0	0	0
291 Government services, n i e	:	:	:	:	:	2 203	2 263	2 459	2 576	2 360
982 Services not allocated	:	:	:	:	:	0	0	0	0	0
300 INCOME	:	:	:	:	:	8 670	9 976	9 936	10 724	10 970
310 Compensation of employees	:	:	:	:	:	2 261	2 467	2 437	2 597	2 696
320 Investment Income	:	:	:	:	:	6 410	7 510	7 499	8 127	8 275
379 CURRENT TRANSFERS	:	:	:	:	:	43 070	42 221	43 331	46 626	53 456
993 CURRENT ACCOUNT	:	:	:	:	:	56 141	56 950	58 657	62 841	70 280
994 CAPITAL ACCOUNT	:	:	:	:	:	:	:	:	:	:
010 CURRENT + CAPITAL ACCOUNT	:	:	:	:	:	:	:	:	:	:
995 FINANCIAL ACCOUNT	:	:	:	:	:	:	:	:	:	:
998 NET ERRORS AND OMISSIONS	:	:	:	:	:	:	:	:	:	:

20.2.

Reporter: European Union Institutions

Partner: Intra EU-15

	(Mio ECU)									
	1987	1988	1989	1990	1991	1992	1993	1994	1995	1996
	Net									
100 GOODS	:	:	:	:	:	-169	-158	-189	-209	-190
200 SERVICES	:	:	:	:	:	-4 183	-4 559	-5 147	-5 222	-5 556
205 Transportation	:	:	:	:	:	-30	-33	-37	-38	-51
206 Sea transport	:	:	:	:	:	0	0	0	0	0
207 Passenger transport on sea	:	:	:	:	:	0	0	0	0	0
208 Freight transport on sea	:	:	:	:	:	0	0	0	0	0
209 Support. auxiliary and other services	:	:	:	:	:	0	0	0	0	0
210 Air transport	:	:	:	:	:	-15	-16	-18	-19	-25
211 Passenger transport by air	:	:	:	:	:	-15	-16	-18	-19	-25
212 Freight transport by air	:	:	:	:	:	0	0	0	0	0
213 Supporting, auxiliary and other services	:	:	:	:	:	0	0	0	0	0
214 Other transportation	:	:	:	:	:	-15	-16	-18	-19	-25
236 Travel	:	:	:	:	:	0	0	0	0	0
981 Other services	:	:	:	:	:	-4 153	-4 526	-5 110	-5 184	-5 505
245 Communications services	:	:	:	:	:	-40	-42	-43	-59	-55
249 Construction services	:	:	:	:	:	0	0	0	0	0
253 Insurance services	:	:	:	:	:	-1	-1	-1	-1	-2
260 Financial services	:	:	:	:	:	7	-10	-10	5	-5
262 Computer and information services	:	:	:	:	:	-195	-250	-414	-339	-533
266 Royalties and licence fees	:	:	:	:	:	0	0	0	0	0
268 Other business services	:	:	:	:	:	-1 723	-1 961	-2 192	-2 226	-2 582
269 Merchating and other trade-related serv.	:	:	:	:	:	0	0	0	0	0
270 Merchating	:	:	:	:	:	0	0	0	0	0
271 Other trade related services	:	:	:	:	:	0	0	0	0	0
272 Operational leasing	:	:	:	:	:	-90	-79	-43	-9	-8
273 Misc. business, prof. and technical serv.	:	:	:	:	:	-1 634	-1 882	-2 149	-2 217	-2 574
274 Legal, account., man., cons. and pub. rel.	:	:	:	:	:	-2	-3	-10	-10	-15
278 Adv., market res. and polling	:	:	:	:	:	0	0	-2	-3	-4
279 Research and development	:	:	:	:	:	-1 632	-1 879	-2 136	-2 203	-2 552
280 Architect., engin. and other technical	:	:	:	:	:	0	0	-1	0	-3
281 Agric., mining and on-site processing	:	:	:	:	:	0	0	0	0	0
284 Other	:	:	:	:	:	0	0	0	0	0
285 Serv. between affiliated enterprises, nie	:	:	:	:	:	0	0	0	0	0
287 Personal, cultural and recreational services	:	:	:	:	:	0	0	0	0	0
288 Audio-visual and related services	:	:	:	:	:	0	0	0	0	0
289 Other personal, cultural and recreational	:	:	:	:	:	0	0	0	0	0
291 Government services, n i e	:	:	:	:	:	-2 201	-2 263	-2 449	-2 563	-2 329
982 Services not allocated	:	:	:	:	:	0	0	0	0	0
300 INCOME	:	:	:	:	:	-145	-398	-769	-1 180	-1 536
310 Compensation of employees	:	:	:	:	:	-2 261	-2 467	-2 437	-2 597	-2 696
320 Investment Income	:	:	:	:	:	2 116	2 069	1 668	1 418	1 159
379 CURRENT TRANSFERS	:	:	:	:	:	19 357	26 209	27 672	27 147	24 507
993 CURRENT ACCOUNT	:	:	:	:	:	14 860	21 095	21 567	20 536	17 225
994 CAPITAL ACCOUNT	:	:	:	:	:	:	:	:	:	:
010 CURRENT + CAPITAL ACCOUNT	:	:	:	:	:	:	:	:	:	:
995 FINANCIAL ACCOUNT	:	:	:	:	:	:	:	:	:	:
998 NET ERRORS AND OMISSIONS	:	:	:	:	:	:	:	:	:	:

20.3.

Reporter: European Union Institutions

Partner: Extra EU-15

	(Mio ECU)									
	1987	1988	1989	1990	1991	1992	1993	1994	1995	1996
	Credit									
100 GOODS	:	:	:	:	:	0	0	0	0	0
200 SERVICES	:	:	:	:	:	1	1	0	1	16
205 Transportation	:	:	:	:	:	0	0	0	0	0
206 Sea transport	:	:	:	:	:	0	0	0	0	0
207 Passenger transport on sea	:	:	:	:	:	0	0	0	0	0
208 Freight transport on sea	:	:	:	:	:	0	0	0	0	0
209 Support. auxiliary and other services	:	:	:	:	:	0	0	0	0	0
210 Air transport	:	:	:	:	:	0	0	0	0	0
211 Passenger transport by air	:	:	:	:	:	0	0	0	0	0
212 Freight transport by air	:	:	:	:	:	0	0	0	0	0
213 Supporting, auxiliary and other services	:	:	:	:	:	0	0	0	0	0
214 Other transportation	:	:	:	:	:	0	0	0	0	0
236 Travel	:	:	:	:	:	0	0	0	0	0
981 Other services	:	:	:	:	:	1	1	0	1	16
245 Communications services	:	:	:	:	:	0	0	0	0	0
249 Construction services	:	:	:	:	:	0	0	0	0	0
253 Insurance services	:	:	:	:	:	0	0	0	0	0
260 Financial services	:	:	:	:	:	0	0	0	1	1
262 Computer and information services	:	:	:	:	:	1	1	0	0	0
266 Royalties and licence fees	:	:	:	:	:	0	0	0	0	0
268 Other business services	:	:	:	:	:	0	0	0	0	15
269 Merchanting and other trade-related serv.	:	:	:	:	:	0	0	0	0	0
270 Merchanting	:	:	:	:	:	0	0	0	0	0
271 Other trade related services	:	:	:	:	:	0	0	0	0	0
272 Operational leasing	:	:	:	:	:	0	0	0	0	0
273 Misc. business, prof. and technical serv.	:	:	:	:	:	0	0	0	0	15
274 Legal, account., man., cons. and pub. rel.	:	:	:	:	:	0	0	0	0	0
278 Adv., market res. and polling	:	:	:	:	:	0	0	0	0	0
279 Research and development	:	:	:	:	:	0	0	0	0	15
280 Architect., engin. and other technical	:	:	:	:	:	0	0	0	0	0
281 Agric., mining and on-site processing	:	:	:	:	:	0	0	0	0	0
284 Other	:	:	:	:	:	0	0	0	0	0
285 Serv. between affiliated enterprises, nie	:	:	:	:	:	0	0	0	0	0
287 Personal, cultural and recreational services	:	:	:	:	:	0	0	0	0	0
288 Audio-visual and related services	:	:	:	:	:	0	0	0	0	0
289 Other personal, cultural and recreational	:	:	:	:	:	0	0	0	0	0
291 Government services, n i e	:	:	:	:	:	0	0	0	0	0
982 Services not allocated	:	:	:	:	:	0	0	0	0	0
300 INCOME	:	:	:	:	:	692	777	744	835	707
310 Compensation of employees	:	:	:	:	:	0	0	0	0	0
320 Investment Income	:	:	:	:	:	692	777	744	835	707
379 CURRENT TRANSFERS	:	:	:	:	:	23	25	26	42	48
993 CURRENT ACCOUNT	:	:	:	:	:	716	803	770	878	770
994 CAPITAL ACCOUNT	:	:	:	:	:	:	:	:	:	:
010 CURRENT + CAPITAL ACCOUNT	:	:	:	:	:	:	:	:	:	:
995 FINANCIAL ACCOUNT	:	:	:	:	:	:	:	:	:	:
998 NET ERRORS AND OMISSIONS	:	:	:	:	:	:	:	:	:	:

20.3.

Reporter: European Union Institutions

Partner: Extra EU-15

	(Mio ECU)									
	1987	1988	1989	1990	1991	1992	1993	1994	1995	1996
	Debit									
100 GOODS	:	:	:	:	:	9	8	10	10	9
200 SERVICES	:	:	:	:	:	88	94	107	120	160
205 Transportation	:	:	:	:	:	2	2	2	2	2
206 Sea transport	:	:	:	:	:	0	0	0	0	0
207 Passenger transport on sea	:	:	:	:	:	0	0	0	0	0
208 Freight transport on sea	:	:	:	:	:	0	0	0	0	0
209 Support, auxiliary and other services	:	:	:	:	:	0	0	0	0	0
210 Air transport	:	:	:	:	:	1	1	1	1	1
211 Passenger transport by air	:	:	:	:	:	1	1	1	1	1
212 Freight transport by air	:	:	:	:	:	0	0	0	0	0
213 Supporting, auxiliary and other services	:	:	:	:	:	0	0	0	0	0
214 Other transportation	:	:	:	:	:	1	1	1	1	1
236 Travel	:	:	:	:	:	0	0	0	0	0
981 Other services	:	:	:	:	:	86	92	105	118	157
245 Communications services	:	:	:	:	:	5	5	5	5	6
249 Construction services	:	:	:	:	:	0	0	0	0	0
253 Insurance services	:	:	:	:	:	0	0	0	0	0
260 Financial services	:	:	:	:	:	1	1	1	0	1
262 Computer and information services	:	:	:	:	:	6	7	13	8	9
266 Royalties and licence fees	:	:	:	:	:	0	0	0	0	0
268 Other business services	:	:	:	:	:	11	13	15	29	53
269 Merchating and other trade-related serv.	:	:	:	:	:	0	0	0	0	0
270 Merchating	:	:	:	:	:	0	0	0	0	0
271 Other trade related services	:	:	:	:	:	0	0	0	0	0
272 Operational leasing	:	:	:	:	:	0	0	0	0	0
273 Misc. business, prof. and technical serv.	:	:	:	:	:	11	13	15	29	53
274 Legal, account., man., cons. and pub. rel.	:	:	:	:	:	0	0	0	0	0
278 Adv., market res. and polling	:	:	:	:	:	0	0	0	0	0
279 Research and development	:	:	:	:	:	11	13	15	28	53
280 Architect., engin. and other technical	:	:	:	:	:	0	0	0	0	0
281 Agric., mining and on-site processing	:	:	:	:	:	0	0	0	0	0
284 Other	:	:	:	:	:	0	0	0	0	0
285 Serv. between affiliated enterprises, nie	:	:	:	:	:	0	0	0	0	0
287 Personal, cultural and recreational services	:	:	:	:	:	0	0	0	0	0
288 Audio-visual and related services	:	:	:	:	:	0	0	0	0	0
289 Other personal, cultural and recreational	:	:	:	:	:	0	0	0	0	0
291 Government services, n i e	:	:	:	:	:	64	66	71	76	89
982 Services not allocated	:	:	:	:	:	0	0	0	0	0
300 INCOME	:	:	:	:	:	1 592	1 865	1 862	1 414	1 503
310 Compensation of employees	:	:	:	:	:	2	2	2	5	3
320 Investment Income	:	:	:	:	:	1 590	1 863	1 860	1 409	1 500
379 CURRENT TRANSFERS	:	:	:	:	:	4 236	4 153	4 262	3 793	3 884
993 CURRENT ACCOUNT	:	:	:	:	:	5 925	6 119	6 241	5 338	5 555
994 CAPITAL ACCOUNT	:	:	:	:	:	:	:	:	:	:
010 CURRENT + CAPITAL ACCOUNT	:	:	:	:	:	:	:	:	:	:
995 FINANCIAL ACCOUNT	:	:	:	:	:	:	:	:	:	:
998 NET ERRORS AND OMISSIONS	:	:	:	:	:	:	:	:	:	:

20.3.

Reporter: European Union Institutions

Partner: Extra EU-15

(Mio ECU)

	1987	1988	1989	1990	1991	1992	1993	1994	1995	1996
	Net									
100 GOODS	:	:	:	:	:	-9	-8	-10	-10	-9
200 SERVICES	:	:	:	:	:	-87	-93	-107	-119	-144
205 Transportation	:	:	:	:	:	-2	-2	-2	-2	-2
206 Sea transport	:	:	:	:	:	0	0	0	0	0
207 Passenger transport on sea	:	:	:	:	:	0	0	0	0	0
208 Freight transport on sea	:	:	:	:	:	0	0	0	0	0
209 Support. auxiliary and other services	:	:	:	:	:	0	0	0	0	0
210 Air transport	:	:	:	:	:	-1	-1	-1	-1	-1
211 Passenger transport by air	:	:	:	:	:	-1	-1	-1	-1	-1
212 Freight transport by air	:	:	:	:	:	0	0	0	0	0
213 Supporting, auxiliary and other services	:	:	:	:	:	0	0	0	0	0
214 Other transportation	:	:	:	:	:	-1	-1	-1	-1	-1
236 Travel	:	:	:	:	:	0	0	0	0	0
981 Other services	:	:	:	:	:	-85	-91	-105	-117	-142
245 Communications services	:	:	:	:	:	-5	-5	-5	-5	-6
249 Construction services	:	:	:	:	:	0	0	0	0	0
253 Insurance services	:	:	:	:	:	0	0	0	0	0
260 Financial services	:	:	:	:	:	0	-1	-1	0	0
262 Computer and information services	:	:	:	:	:	-5	-7	-13	-8	-9
266 Royalties and licence fees	:	:	:	:	:	0	0	0	0	0
268 Other business services	:	:	:	:	:	-11	-13	-15	-28	-38
269 Merchating and other trade-related serv.	:	:	:	:	:	0	0	0	0	0
270 Merchating	:	:	:	:	:	0	0	0	0	0
271 Other trade related services	:	:	:	:	:	0	0	0	0	0
272 Operational leasing	:	:	:	:	:	0	0	0	0	0
273 Misc. business, prof. and technical serv.	:	:	:	:	:	-11	-13	-15	-28	-38
274 Legal, account., man., cons. and pub. rel.	:	:	:	:	:	0	0	0	0	0
278 Adv., market res. and polling	:	:	:	:	:	0	0	0	0	0
279 Research and development	:	:	:	:	:	-11	-13	-15	-28	-38
280 Architect., engin. and other technical	:	:	:	:	:	0	0	0	0	0
281 Agric., mining and on-site processing	:	:	:	:	:	0	0	0	0	0
284 Other	:	:	:	:	:	0	0	0	0	0
285 Serv. between affiliated enterprises, nie	:	:	:	:	:	0	0	0	0	0
287 Personal, cultural and recreational services	:	:	:	:	:	0	0	0	0	0
288 Audio-visual and related services	:	:	:	:	:	0	0	0	0	0
289 Other personal, cultural and recreational	:	:	:	:	:	0	0	0	0	0
291 Government services, n i e	:	:	:	:	:	-64	-66	-71	-76	-89
982 Services not allocated	:	:	:	:	:	0	0	0	0	0
300 INCOME	:	:	:	:	:	-900	-1 087	-1 118	-579	-796
310 Compensation of employees	:	:	:	:	:	-2	-2	-2	-5	-3
320 Investment Income	:	:	:	:	:	-898	-1 085	-1 116	-574	-793
379 CURRENT TRANSFERS	:	:	:	:	:	-4 214	-4 128	-4 236	-3 752	-3 836
993 CURRENT ACCOUNT	:	:	:	:	:	-5 209	-5 316	-5 471	-4 460	-4 784
994 CAPITAL ACCOUNT	:	:	:	:	:	:	:	:	:	:
010 CURRENT + CAPITAL ACCOUNT	:	:	:	:	:	:	:	:	:	:
995 FINANCIAL ACCOUNT	:	:	:	:	:	:	:	:	:	:
998 NET ERRORS AND OMISSIONS	:	:	:	:	:	:	:	:	:	:

20.4.

Reporter: European Union Institutions

Partner: Intra EU-12

	(Mio ECU)									
	1987	1988	1989	1990	1991	1992	1993	1994	1995	1996
	Credit									
100 GOODS	0	1	0	0	0	0	0	0	0	0
200 SERVICES	3	17	22	24	30	48	36	54	58	108
205 Transportation	0	0	0	0	0	0	0	0	0	0
206 Sea transport	0	0	0	0	0	0	0	0	0	0
207 Passenger transport on sea	0	0	0	0	0	0	0	0	0	0
208 Freight transport on sea	0	0	0	0	0	0	0	0	0	0
209 Support. auxiliary and other services	:	:	:	:	:	0	0	0	0	0
210 Air transport	0	0	0	0	0	0	0	0	0	0
211 Passenger transport by air	0	0	0	0	0	0	0	0	0	0
212 Freight transport by air	0	0	0	0	0	0	0	0	0	0
213 Supporting, auxiliary and other services	:	:	:	:	:	0	0	0	0	0
214 Other transportation	0	0	0	0	0	0	0	0	0	0
236 Travel	0	0	0	0	0	0	0	0	0	0
981 Other services	3	17	21	23	29	48	36	54	58	108
245 Communications services	0	0	0	0	0	0	0	0	0	0
249 Construction services	0	0	0	0	0	0	0	0	0	0
253 Insurance services	0	0	0	0	0	0	0	0	0	0
260 Financial services	0	0	0	0	5	15	4	9	13	3
262 Computer and information services	:	:	:	:	:	0	0	0	0	0
266 Royalties and licence fees	0	0	0	0	0	0	0	0	0	0
268 Other business services	3	17	21	23	25	31	32	34	34	73
269 Merchating and other trade-related serv.	0	0	0	0	0	0	0	0	0	0
270 Merchating	0	0	0	0	0	0	0	0	0	0
271 Other trade related services	0	0	0	0	0	0	0	0	0	0
272 Operational leasing	:	:	:	:	:	0	0	0	0	0
273 Misc. business, prof. and technical serv.	3	17	21	23	25	31	32	34	34	73
274 Legal, account., man., cons. and pub. rel.	:	:	:	:	:	0	0	0	0	0
278 Adv., market res. and polling	0	0	0	0	0	0	0	0	0	0
279 Research and development	:	:	:	:	:	31	32	34	34	73
280 Architect., engin. and other technical	:	:	:	:	:	0	0	0	0	0
281 Agric., mining and on-site processing	:	:	:	:	:	0	0	0	0	0
284 Other	:	:	:	:	:	0	0	0	0	0
285 Serv. between affiliated enterprises, nie	:	:	:	:	:	0	0	0	0	0
287 Personal, cultural and recreational services	0	0	0	0	0	0	0	0	0	0
288 Audio-visual and related services	:	:	:	:	:	0	0	0	0	0
289 Other personal, cultural and recreational	:	:	:	:	:	0	0	0	0	0
291 Government services, n i e	0	0	0	0	0	2	0	10	11	31
982 Services not allocated	0	0	1	1	1	0	0	0	0	0
300 INCOME	5 001	5 313	5 916	6 436	7 544	8 516	9 567	9 157	9 520	9 373
310 Compensation of employees	0	0	0	0	0	0	0	0	0	0
320 Investment Income	5 001	5 313	5 916	6 436	7 544	8 516	9 567	9 157	9 520	9 373
379 CURRENT TRANSFERS	39 062	45 801	49 778	46 205	58 281	62 354	68 350	70 920	69 314	73 055
993 CURRENT ACCOUNT	:	:	:	:	:	70 918	77 953	80 130	78 892	82 536
994 CAPITAL ACCOUNT	:	:	:	:	:	:	:	:	:	:
010 CURRENT + CAPITAL ACCOUNT	44 066	51 132	55 715	52 665	65 856	:	:	:	:	:
995 FINANCIAL ACCOUNT	:	:	:	:	:	:	:	:	:	:
998 NET ERRORS AND OMISSIONS	:	:	:	:	:	:	:	:	:	:

20.4.

Reporter: European Union Institutions

Partner: Intra EU-12

(Mio ECU)

	1987	1988	1989	1990	1991	1992	1993	1994	1995	1996
	Debit									
100 GOODS	101	107	133	162	177	168	158	189	208	189
200 SERVICES	1 976	3 281	3 119	3 446	3 671	4 217	4 578	5 181	5 151	5 431
205 Transportation	13	13	14	16	18	30	32	37	38	50
206 Sea transport	0	0	0	0	0	0	0	0	0	0
207 Passenger transport on sea	0	0	0	0	0	0	0	0	0	0
208 Freight transport on sea	0	0	0	0	0	0	0	0	0	0
209 Support. auxiliary and other services	:	:	:	:	:	0	0	0	0	0
210 Air transport	13	13	14	16	18	15	16	18	19	25
211 Passenger transport by air	13	13	14	16	18	15	16	18	19	25
212 Freight transport by air	0	0	0	0	0	0	0	0	0	0
213 Supporting, auxiliary and other services	:	:	:	:	:	0	0	0	0	0
214 Other transportation	0	0	0	0	0	15	16	18	19	25
236 Travel	71	86	82	93	75	0	0	0	0	0
981 Other services	649	848	997	1 263	1 254	4 187	4 546	5 144	5 113	5 382
245 Communications services	31	29	40	33	42	40	42	43	59	55
249 Construction services	0	0	0	0	0	0	0	0	0	0
253 Insurance services	0	0	0	0	0	1	1	1	1	2
260 Financial services	4	4	3	4	8	9	14	19	8	8
262 Computer and information services	:	:	:	:	:	194	249	412	334	519
266 Royalties and licence fees	0	0	0	0	0	0	0	0	0	0
268 Other business services	614	815	954	1 226	1 205	1 744	1 981	2 213	2 220	2 535
269 Merchanting and other trade-related serv.	0	0	0	0	0	0	0	0	0	0
270 Merchanting	0	0	0	0	0	0	0	0	0	0
271 Other trade related services	0	0	0	0	0	0	0	0	0	0
272 Operational leasing	:	:	:	:	:	90	79	43	9	8
273 Misc. business, prof. and technical serv.	614	815	954	1 226	1 205	1 655	1 902	2 170	2 212	2 527
274 Legal, account., man., cons. and pub. rel.	:	:	:	:	:	2	3	10	10	15
278 Adv., market res. and polling	0	0	0	0	0	0	0	2	3	4
279 Research and development	:	:	:	:	:	1 653	1 899	2 157	2 198	2 505
280 Architect., engin. and other technical	:	:	:	:	:	0	0	1	0	3
281 Agric., mining and on-site processing	:	:	:	:	:	0	0	0	0	0
284 Other	:	:	:	:	:	0	0	0	0	0
285 Serv. between affiliated enterprises, nie	:	:	:	:	:	0	0	0	0	0
287 Personal, cultural and recreational services	0	0	0	0	0	0	0	0	0	0
288 Audio-visual and related services	:	:	:	:	:	0	0	0	0	0
289 Other personal, cultural and recreational	:	:	:	:	:	0	0	0	0	0
291 Government services, n i e	0	0	0	0	0	2 199	2 259	2 455	2 491	2 264
982 Services not allocated	1 243	2 334	2 026	2 074	2 324	0	0	0	0	0
300 INCOME	3 968	4 385	5 500	5 620	7 500	8 664	9 969	9 929	10 613	10 821
310 Compensation of employees	1 269	1 391	1 499	1 691	1 834	2 260	2 466	2 436	2 571	2 667
320 Investment income	2 699	2 994	4 001	3 929	5 666	6 404	7 503	7 493	8 042	8 153
379 CURRENT TRANSFERS	31 476	37 624	38 585	39 454	49 177	43 062	42 213	43 323	44 396	49 947
993 CURRENT ACCOUNT	:	:	:	:	:	56 111	56 918	58 621	60 368	66 388
994 CAPITAL ACCOUNT	:	:	:	:	:	:	:	:	:	:
010 CURRENT + CAPITAL ACCOUNT	37 521	45 396	47 337	48 682	60 524	:	:	:	:	:
995 FINANCIAL ACCOUNT	:	:	:	:	:	:	:	:	:	:
998 NET ERRORS AND OMISSIONS	:	:	:	:	:	:	:	:	:	:

20.4.

Reporter: European Union Institutions

Partner: Intra EU-12

(Mio ECU)

	1987	1988	1989	1990	1991	1992	1993	1994	1995	1996
	Net									
100 GOODS	-100	-106	-133	-162	-177	-168	-158	-188	-208	-189
200 SERVICES	-1 973	-3 264	-3 097	-3 422	-3 640	-4 168	-4 542	-5 127	-5 093	-5 323
205 Transportation	-13	-13	-14	-16	-18	-30	-32	-37	-38	-50
206 Sea transport	0	0	0	0	0	0	0	0	0	0
207 Passenger transport on sea	0	0	0	0	0	0	0	0	0	0
208 Freight transport on sea	0	0	0	0	0	0	0	0	0	0
209 Support. auxiliary and other services	:	:	:	:	:	0	0	0	0	0
210 Air transport	-13	-13	-14	-16	-18	-15	-16	-18	-19	-25
211 Passenger transport by air	-13	-13	-14	-16	-18	-15	-16	-18	-19	-25
212 Freight transport by air	0	0	0	0	0	0	0	0	0	0
213 Supporting, auxiliary and other services	:	:	:	:	:	0	0	0	0	0
214 Other transportation	0	0	0	0	0	-15	-16	-18	-19	-25
236 Travel	-71	-86	-82	-93	-75	0	0	0	0	0
981 Other services	-647	-832	-976	-1 241	-1 225	-4 139	-4 510	-5 090	-5 056	-5 273
245 Communications services	-31	-29	-40	-33	-42	-40	-42	-43	-59	-55
249 Construction services	0	0	0	0	0	0	0	0	0	0
253 Insurance services	0	0	0	0	0	-1	-1	-1	-1	-2
260 Financial services	-4	-4	-3	-4	-3	7	-10	-10	5	-5
262 Computer and information services	:	:	:	:	:	-194	-249	-412	-334	-518
266 Royalties and licence fees	0	0	0	0	0	0	0	0	0	0
268 Other business services	-612	-798	-933	-1 203	-1 181	-1 714	-1 949	-2 179	-2 187	-2 461
269 Merchanting and other trade-related serv.	0	0	0	0	0	0	0	0	0	0
270 Merchanting	0	0	0	0	0	0	0	0	0	0
271 Other trade related services	0	0	0	0	0	0	0	0	0	0
272 Operational leasing	:	:	:	:	:	-90	-79	-43	-9	-8
273 Misc. business, prof. and technical serv.	-612	-798	-933	-1 203	-1 181	-1 624	-1 870	-2 136	-2 178	-2 454
274 Legal, account., man., cons. and pub. rel.	:	:	:	:	:	-2	-3	-10	-10	-15
278 Adv., market res. and polling	0	0	0	0	0	0	0	-2	-3	-4
279 Research and development	:	:	:	:	:	-1 622	-1 868	-2 123	-2 165	-2 432
280 Architect., engin. and other technical	:	:	:	:	:	0	0	-1	0	-3
281 Agric., mining and on-site processing	:	:	:	:	:	0	0	0	0	0
284 Other	:	:	:	:	:	0	0	0	0	0
285 Serv. between affiliated enterprises, nie	:	:	:	:	:	0	0	0	0	0
287 Personal, cultural and recreational services	0	0	0	0	0	0	0	0	0	0
288 Audio-visual and related services	:	:	:	:	:	0	0	0	0	0
289 Other personal, cultural and recreational	:	:	:	:	:	0	0	0	0	0
291 Government services, n i e	0	0	0	0	0	-2 197	-2 259	-2 445	-2 480	-2 233
982 Services not allocated	-1 242	-2 334	-2 025	-2 072	-2 323	0	0	0	0	0
300 INCOME	1 032	928	415	816	44	-148	-402	-772	-1 093	-1 448
310 Compensation of employees	-1 269	-1 391	-1 499	-1 691	-1 834	-2 260	-2 466	-2 436	-2 571	-2 667
320 Investment Income	2 301	2 319	1 914	2 507	1 878	2 112	2 064	1 664	1 477	1 220
379 CURRENT TRANSFERS	7 587	8 177	11 193	6 751	9 105	19 292	26 137	27 597	24 918	23 108
993 CURRENT ACCOUNT	:	:	:	:	:	14 807	21 036	21 509	18 524	16 148
994 CAPITAL ACCOUNT	:	:	:	:	:	:	:	:	:	:
010 CURRENT + CAPITAL ACCOUNT	6 545	5 736	8 378	3 983	5 332	:	:	:	:	:
995 FINANCIAL ACCOUNT	:	:	:	:	:	:	:	:	:	:
998 NET ERRORS AND OMISSIONS	:	:	:	:	:	:	:	:	:	:

20.5.

Reporter: European Union Institutions

Partner: Extra EU-12

(Mio ECU)

	1987	1988	1989	1990	1991	1992	1993	1994	1995	1996
	Credit									
100 GOODS	0	0	0	0	0	0	0	0	0	0
200 SERVICES	0	0	0	0	1	1	1	0	4	16
205 Transportation	0	0	0	0	0	0	0	0	0	0
206 Sea transport	0	0	0	0	0	0	0	0	0	0
207 Passenger transport on sea	0	0	0	0	0	0	0	0	0	0
208 Freight transport on sea	0	0	0	0	0	0	0	0	0	0
209 Support. auxiliary and other services	:	:	:	:	:	0	0	0	0	0
210 Air transport	0	0	0	0	0	0	0	0	0	0
211 Passenger transport by air	0	0	0	0	0	0	0	0	0	0
212 Freight transport by air	0	0	0	0	0	0	0	0	0	0
213 Supporting, auxiliary and other services	:	:	:	:	:	0	0	0	0	0
214 Other transportation	0	0	0	0	0	0	0	0	0	0
236 Travel	0	0	0	0	0	0	0	0	0	0
981 Other services	0	0	0	0	0	1	1	0	4	16
245 Communications services	0	0	0	0	0	0	0	0	0	0
249 Construction services	0	0	0	0	0	0	0	0	0	0
253 Insurance services	0	0	0	0	0	0	0	0	0	0
260 Financial services	0	0	0	0	0	0	0	0	1	1
262 Computer and information services	:	:	:	:	:	1	1	0	0	0
266 Royalties and licence fees	0	0	0	0	0	0	0	0	0	0
268 Other business services	0	0	0	0	0	0	0	0	2	15
269 Merchanting and other trade-related serv.	0	0	0	0	0	0	0	0	0	0
270 Merchanting	0	0	0	0	0	0	0	0	0	0
271 Other trade related services	0	0	0	0	0	0	0	0	0	0
272 Operational leasing	:	:	:	:	:	0	0	0	0	0
273 Misc. business, prof. and technical serv.	0	0	0	0	0	0	0	0	2	15
274 Legal, account., man., cons. and pub. rel.	:	:	:	:	:	0	0	0	0	0
278 Adv., market res. and polling	0	0	0	0	0	0	0	0	0	0
279 Research and development	:	:	:	:	:	0	0	0	2	15
280 Architect., engin. and other technical	:	:	:	:	:	0	0	0	0	0
281 Agric., mining and on-site processing	:	:	:	:	:	0	0	0	0	0
284 Other	:	:	:	:	:	0	0	0	0	0
285 Serv. between affiliated enterprises, nie	:	:	:	:	:	0	0	0	0	0
287 Personal, cultural and recreational services	0	0	0	0	0	0	0	0	0	0
288 Audio-visual and related services	:	:	:	:	:	0	0	0	0	0
289 Other personal, cultural and recreational	:	:	:	:	:	0	0	0	0	0
291 Government services, n l e	0	0	0	0	0	0	0	0	1	0
982 Services not allocated	0	0	0	0	1	0	0	0	0	0
300 INCOME	218	220	241	269	455	702	788	754	859	768
310 Compensation of employees	0	0	0	0	0	0	0	0	0	0
320 Investment Income	218	220	241	269	455	702	788	754	859	768
379 CURRENT TRANSFERS	20	15	16	11	20	96	105	109	4 500	4 956
993 CURRENT ACCOUNT	:	:	:	:	:	799	894	864	5 364	5 739
994 CAPITAL ACCOUNT	:	:	:	:	:	:	:	:	:	:
010 CURRENT + CAPITAL ACCOUNT	237	235	258	281	477	:	:	:	:	:
995 FINANCIAL ACCOUNT	:	:	:	:	:	:	:	:	:	:
998 NET ERRORS AND OMISSIONS	:	:	:	:	:	:	:	:	:	:

20.5.

Reporter: European Union Institutions

Partner: Extra EU-12

	(Mio ECU)									
	1987	1988	1989	1990	1991	1992	1993	1994	1995	1996
	Debit									
100 GOODS	2	3	7	10	10	9	9	10	11	10
200 SERVICES	26	38	57	60	70	103	110	127	251	392
205 Transportation	0	0	0	0	2	2	2	2	2	3
206 Sea transport	0	0	0	0	0	0	0	0	0	0
207 Passenger transport on sea	0	0	0	0	0	0	0	0	0	0
208 Freight transport on sea	0	0	0	0	0	0	0	0	0	0
209 Support. auxiliary and other services	:	:	:	:	:	0	0	0	0	0
210 Air transport	0	0	0	0	2	1	1	1	1	1
211 Passenger transport by air	0	0	0	0	2	1	1	1	1	1
212 Freight transport by air	0	0	0	0	0	0	0	0	0	0
213 Supporting, auxiliary and other services	:	:	:	:	:	0	0	0	0	0
214 Other transportation	0	0	0	0	0	1	1	1	1	1
236 Travel	1	1	2	2	0	0	0	0	0	0
981 Other services	7	9	8	6	8	101	108	124	249	389
245 Communications services	2	2	4	3	4	5	5	5	6	6
249 Construction services	0	0	0	0	0	0	0	0	0	0
253 Insurance services	0	0	0	0	0	0	0	0	0	0
260 Financial services	0	0	0	0	0	1	1	1	0	1
262 Computer and information services	:	:	:	:	:	7	9	14	14	23
266 Royalties and licence fees	0	0	0	0	0	0	0	0	0	0
268 Other business services	5	7	4	2	4	21	24	28	69	173
269 Merchanting and other trade-related serv.	0	0	0	0	0	0	0	0	0	0
270 Merchanting	0	0	0	0	0	0	0	0	0	0
271 Other trade related services	0	0	0	0	0	0	0	0	0	0
272 Operational leasing	:	:	:	:	:	0	0	0	0	0
273 Misc. business, prof. and technical serv.	5	7	4	2	4	21	24	28	69	173
274 Legal, account., man., cons. and pub. rel.	:	:	:	:	:	0	0	1	0	0
278 Adv., market res. and polling	0	0	0	0	0	0	0	0	0	1
279 Research and development	:	:	:	:	:	21	24	27	69	172
280 Architect., engin. and other technical	:	:	:	:	:	0	0	0	0	0
281 Agric., mining and on-site processing	:	:	:	:	:	0	0	0	0	0
284 Other	:	:	:	:	:	0	0	0	0	0
285 Serv. between affiliated enterprises, nie	:	:	:	:	:	0	0	0	0	0
287 Personal, cultural and recreational services	0	0	0	0	0	0	0	0	0	0
288 Audio-visual and related services	:	:	:	:	:	0	0	0	0	0
289 Other personal, cultural and recreational	:	:	:	:	:	0	0	0	0	0
291 Government services, n i e	0	0	0	0	0	68	69	75	161	186
982 Services not allocated	18	29	47	52	59	0	0	0	0	0
300 INCOME	1 777	1 709	1 204	1 527	1 788	1 598	1 872	1 869	1 525	1 652
310 Compensation of employees	9	2	2	2	2	3	3	3	32	31
320 Investment Income	1 768	1 707	1 202	1 525	1 786	1 596	1 869	1 867	1 494	1 621
379 CURRENT TRANSFERS	1 261	1 905	1 725	2 381	3 265	4 244	4 161	4 270	6 023	7 392
993 CURRENT ACCOUNT	:	:	:	:	:	5 954	6 151	6 276	7 811	9 446
994 CAPITAL ACCOUNT	:	:	:	:	:	:	:	:	:	:
010 CURRENT + CAPITAL ACCOUNT	3 065	3 654	2 993	3 977	5 132	:	:	:	:	:
995 FINANCIAL ACCOUNT	:	:	:	:	:	:	:	:	:	:
998 NET ERRORS AND OMISSIONS	:	:	:	:	:	:	:	:	:	:

20.5.

Reporter: European Union Institutions

Partner: Extra EU-12

	(Mio ECU)									
	1987	1988	1989	1990	1991	1992	1993	1994	1995	1996
	Net									
100 GOODS	-2	-3	-7	-10	-10	-9	-9	-10	-11	-10
200 SERVICES	-26	-38	-56	-60	-68	-102	-109	-126	-248	-376
205 Transportation	0	0	0	0	-2	-2	-2	-2	-2	-3
206 Sea transport	0	0	0	0	0	0	0	0	0	0
207 Passenger transport on sea	0	0	0	0	0	0	0	0	0	0
208 Freight transport on sea	0	0	0	0	0	0	0	0	0	0
209 Support. auxiliary and other services	:	:	:	:	:	0	0	0	0	0
210 Air transport	0	0	0	0	-2	-1	-1	-1	-1	-1
211 Passenger transport by air	0	0	0	0	-2	-1	-1	-1	-1	-1
212 Freight transport by air	0	0	0	0	0	0	0	0	0	0
213 Supporting, auxiliary and other services	:	:	:	:	:	0	0	0	0	0
214 Other transportation	0	0	0	0	0	-1	-1	-1	-1	-1
236 Travel	-1	-1	-2	-2	0	0	0	0	0	0
981 Other services	-7	-9	-8	-6	-8	-100	-107	-124	-245	-373
245 Communications services	-2	-2	-4	-3	-4	-5	-5	-5	-6	-6
249 Construction services	0	0	0	0	0	0	0	0	0	0
253 Insurance services	0	0	0	0	0	0	0	0	0	0
260 Financial services	0	0	0	0	0	0	-1	-1	0	0
262 Computer and information services	:	:	:	:	:	-6	-8	-14	-14	-23
266 Royalties and licence fees	0	0	0	0	0	0	0	0	0	0
268 Other business services	-5	-7	-4	-2	-4	-21	-24	-28	-67	-158
269 Merchanting and other trade-related serv.	0	0	0	0	0	0	0	0	0	0
270 Merchanting	0	0	0	0	0	0	0	0	0	0
271 Other trade related services	0	0	0	0	0	0	0	0	0	0
272 Operational leasing	:	:	:	:	:	0	0	0	0	0
273 Misc. business, prof. and technical serv.	-5	-7	-4	-2	-4	-21	-24	-28	-67	-158
274 Legal, account., man., cons. and pub. rel.	:	:	:	:	:	0	0	-1	0	0
278 Adv., market res. and polling	0	0	0	0	0	0	0	0	0	-1
279 Research and development	:	:	:	:	:	-21	-24	-27	-67	-157
280 Architect., engin. and other technical	:	:	:	:	:	0	0	0	0	0
281 Agric., mining and on-site processing	:	:	:	:	:	0	0	0	0	0
284 Other	:	:	:	:	:	0	0	0	0	0
285 Serv. between affiliated enterprises, nie	:	:	:	:	:	0	0	0	0	0
287 Personal, cultural and recreational services	0	0	0	0	0	0	0	0	0	0
288 Audio-visual and related services	:	:	:	:	:	0	0	0	0	0
289 Other personal, cultural and recreational	:	:	:	:	:	0	0	0	0	0
291 Government services, n i e	0	0	0	0	0	-68	-69	-75	-159	-186
982 Services not allocated	-18	-29	-47	-52	-58	0	0	0	0	0
300 INCOME	-1 559	-1 489	-962	-1 258	-1 332	-896	-1 084	-1 115	-666	-885
310 Compensation of employees	-9	-2	-2	-2	-2	-3	-3	-3	-32	-31
320 Investment Income	-1 550	-1 487	-960	-1 256	-1 330	-894	-1 081	-1 112	-634	-854
379 CURRENT TRANSFERS	-1 241	-1 690	-1 709	-2 369	-3 245	-4 148	-4 055	-4 161	-1 523	-2 436
993 CURRENT ACCOUNT	:	:	:	:	:	-5 156	-5 257	-5 413	-2 447	-3 706
994 CAPITAL ACCOUNT	:	:	:	:	:	:	:	:	:	:
010 CURRENT + CAPITAL ACCOUNT	-2 828	-3 419	-2 735	-3 696	-4 655	:	:	:	:	:
995 FINANCIAL ACCOUNT	:	:	:	:	:	:	:	:	:	:
998 NET ERRORS AND OMISSIONS	:	:	:	:	:	:	:	:	:	:

20.6.

Reporter: European Union Institutions

Partner: USA

	(Mio ECU)									
	1987	1988	1989	1990	1991	1992	1993	1994	1995	1996
	Credit									
100 GOODS	:	:	:	:	:	0	0	0	0	0
200 SERVICES	:	:	:	:	:	0	0	0	0	0
205 Transportation	:	:	:	:	:	0	0	0	0	0
206 Sea transport	:	:	:	:	:	0	0	0	0	0
207 Passenger transport on sea	:	:	:	:	:	0	0	0	0	0
208 Freight transport on sea	:	:	:	:	:	0	0	0	0	0
209 Support. auxiliary and other services	:	:	:	:	:	0	0	0	0	0
210 Air transport	:	:	:	:	:	0	0	0	0	0
211 Passenger transport by air	:	:	:	:	:	0	0	0	0	0
212 Freight transport by air	:	:	:	:	:	0	0	0	0	0
213 Supporting, auxiliary and other services	:	:	:	:	:	0	0	0	0	0
214 Other transportation	:	:	:	:	:	0	0	0	0	0
236 Travel	:	:	:	:	:	0	0	0	0	0
981 Other services	:	:	:	:	:	0	0	0	0	0
245 Communications services	:	:	:	:	:	0	0	0	0	0
249 Construction services	:	:	:	:	:	0	0	0	0	0
253 Insurance services	:	:	:	:	:	0	0	0	0	0
260 Financial services	:	:	:	:	:	0	0	0	0	0
262 Computer and information services	:	:	:	:	:	0	0	0	0	0
266 Royalties and licence fees	:	:	:	:	:	0	0	0	0	0
268 Other business services	:	:	:	:	:	0	0	0	0	0
269 Merchanting and other trade-related serv.	:	:	:	:	:	0	0	0	0	0
270 Merchanting	:	:	:	:	:	0	0	0	0	0
271 Other trade related services	:	:	:	:	:	0	0	0	0	0
272 Operational leasing	:	:	:	:	:	0	0	0	0	0
273 Misc. business, prof. and technical serv.	:	:	:	:	:	0	0	0	0	0
274 Legal, account., man., cons. and pub. rel.	:	:	:	:	:	0	0	0	0	0
278 Adv., market res. and polling	:	:	:	:	:	0	0	0	0	0
279 Research and development	:	:	:	:	:	0	0	0	0	0
280 Architect., engin. and other technical	:	:	:	:	:	0	0	0	0	0
281 Agric., mining and on-site processing	:	:	:	:	:	0	0	0	0	0
284 Other	:	:	:	:	:	0	0	0	0	0
285 Serv. between affiliated enterprises, nie	:	:	:	:	:	0	0	0	0	0
287 Personal, cultural and recreational services	:	:	:	:	:	0	0	0	0	0
288 Audio-visual and related services	:	:	:	:	:	0	0	0	0	0
289 Other personal, cultural and recreational	:	:	:	:	:	0	0	0	0	0
291 Government services, n i e	:	:	:	:	:	0	0	0	0	0
982 Services not allocated	:	:	:	:	:	0	0	0	0	0
300 INCOME	:	:	:	:	:	59	66	63	80	67
310 Compensation of employees	:	:	:	:	:	0	0	0	0	0
320 Investment Income	:	:	:	:	:	59	66	63	80	67
379 CURRENT TRANSFERS	:	:	:	:	:	0	0	0	0	0
993 CURRENT ACCOUNT	:	:	:	:	:	59	66	63	80	67
994 CAPITAL ACCOUNT	:	:	:	:	:	:	:	:	:	:
010 CURRENT + CAPITAL ACCOUNT	:	:	:	:	:	:	:	:	:	:
995 FINANCIAL ACCOUNT	:	:	:	:	:	:	:	:	:	:
998 NET ERRORS AND OMISSIONS	:	:	:	:	:	:	:	:	:	:

20.6.

Reporter: European Union Institutions

Partner: USA

	1987	1988	1989	1990	1991	1992	1993	1994	1995	1996
	(Mio ECU)									
	Debit									
100 GOODS	:	:	:	:	:	1	1	1	1	1
200 SERVICES	:	:	:	:	:	9	9	11	11	11
205 Transportation	:	:	:	:	:	0	0	0	0	0
206 Sea transport	:	:	:	:	:	0	0	0	0	0
207 Passenger transport on sea	:	:	:	:	:	0	0	0	0	0
208 Freight transport on sea	:	:	:	:	:	0	0	0	0	0
209 Support. auxiliary and other services	:	:	:	:	:	0	0	0	0	0
210 Air transport	:	:	:	:	:	0	0	0	0	0
211 Passenger transport by air	:	:	:	:	:	0	0	0	0	0
212 Freight transport by air	:	:	:	:	:	0	0	0	0	0
213 Supporting, auxiliary and other services	:	:	:	:	:	0	0	0	0	0
214 Other transportation	:	:	:	:	:	0	0	0	0	0
236 Travel	:	:	:	:	:	0	0	0	0	0
981 Other services	:	:	:	:	:	9	9	11	11	11
245 Communications services	:	:	:	:	:	0	0	1	0	0
249 Construction services	:	:	:	:	:	0	0	0	0	0
253 Insurance services	:	:	:	:	:	0	0	0	0	0
260 Financial services	:	:	:	:	:	0	0	0	0	0
262 Computer and information services	:	:	:	:	:	1	1	2	2	2
266 Royalties and licence fees	:	:	:	:	:	0	0	0	0	0
268 Other business services	:	:	:	:	:	1	1	1	2	1
269 Merchanting and other trade-related serv.	:	:	:	:	:	0	0	0	0	0
270 Merchanting	:	:	:	:	:	0	0	0	0	0
271 Other trade related services	:	:	:	:	:	0	0	0	0	0
272 Operational leasing	:	:	:	:	:	0	0	0	0	0
273 Misc. business, prof. and technical serv.	:	:	:	:	:	1	1	1	2	1
274 Legal, account., man., cons. and pub. rel.	:	:	:	:	:	0	0	0	0	0
278 Adv., market res. and polling	:	:	:	:	:	0	0	0	0	0
279 Research and development	:	:	:	:	:	1	1	1	2	1
280 Architect., engin. and other technical	:	:	:	:	:	0	0	0	0	0
281 Agric., mining and on-site processing	:	:	:	:	:	0	0	0	0	0
284 Other	:	:	:	:	:	0	0	0	0	0
285 Serv. between affiliated enterprises, nie	:	:	:	:	:	0	0	0	0	0
287 Personal, cultural and recreational services	:	:	:	:	:	0	0	0	0	0
288 Audio-visual and related services	:	:	:	:	:	0	0	0	0	0
289 Other personal, cultural and recreational	:	:	:	:	:	0	0	0	0	0
291 Government services, n i e	:	:	:	:	:	6	7	7	7	7
982 Services not allocated	:	:	:	:	:	0	0	0	0	0
300 INCOME	:	:	:	:	:	852	998	996	844	735
310 Compensation of employees	:	:	:	:	:	0	0	0	0	0
320 Investment Income	:	:	:	:	:	852	998	996	844	735
379 CURRENT TRANSFERS	:	:	:	:	:	6	6	6	29	43
993 CURRENT ACCOUNT	:	:	:	:	:	867	1 013	1 014	886	790
994 CAPITAL ACCOUNT	:	:	:	:	:	:	:	:	:	:
010 CURRENT + CAPITAL ACCOUNT	:	:	:	:	:	:	:	:	:	:
995 FINANCIAL ACCOUNT	:	:	:	:	:	:	:	:	:	:
998 NET ERRORS AND OMISSIONS	:	:	:	:	:	:	:	:	:	:

20.6.

Reporter: European Union Institutions

Partner: USA

	(Mio ECU)									
	1987	1988	1989	1990	1991	1992	1993	1994	1995	1996
	Net									
100 GOODS	:	:	:	:	:	-1	-1	-1	-1	-1
200 SERVICES	:	:	:	:	:	-9	-9	-11	-11	-10
205 Transportation	:	:	:	:	:	0	0	0	0	0
206 Sea transport	:	:	:	:	:	0	0	0	0	0
207 Passenger transport on sea	:	:	:	:	:	0	0	0	0	0
208 Freight transport on sea	:	:	:	:	:	0	0	0	0	0
209 Support. auxiliary and other services	:	:	:	:	:	0	0	0	0	0
210 Air transport	:	:	:	:	:	0	0	0	0	0
211 Passenger transport by air	:	:	:	:	:	0	0	0	0	0
212 Freight transport by air	:	:	:	:	:	0	0	0	0	0
213 Supporting, auxiliary and other services	:	:	:	:	:	0	0	0	0	0
214 Other transportation	:	:	:	:	:	0	0	0	0	0
236 Travel	:	:	:	:	:	0	0	0	0	0
981 Other services	:	:	:	:	:	-9	-9	-11	-11	-10
245 Communications services	:	:	:	:	:	0	0	-1	0	0
249 Construction services	:	:	:	:	:	0	0	0	0	0
253 Insurance services	:	:	:	:	:	0	0	0	0	0
260 Financial services	:	:	:	:	:	0	0	0	0	0
262 Computer and information services	:	:	:	:	:	-1	-1	-2	-2	-2
266 Royalties and licence fees	:	:	:	:	:	0	0	0	0	0
268 Other business services	:	:	:	:	:	-1	-1	-1	-2	-1
269 Merchenting and other trade-related serv.	:	:	:	:	:	0	0	0	0	0
270 Merchenting	:	:	:	:	:	0	0	0	0	0
271 Other trade related services	:	:	:	:	:	0	0	0	0	0
272 Operational leasing	:	:	:	:	:	0	0	0	0	0
273 Misc. business, prof. and technical serv.	:	:	:	:	:	-1	-1	-1	-2	-1
274 Legal, account., man., cons. and pub. rel.	:	:	:	:	:	0	0	0	0	0
278 Adv., market res. and polling	:	:	:	:	:	0	0	0	0	0
279 Research and development	:	:	:	:	:	-1	-1	-1	-2	-1
280 Architect., engin. and other technical	:	:	:	:	:	0	0	0	0	0
281 Agric., mining and on-site processing	:	:	:	:	:	0	0	0	0	0
284 Other	:	:	:	:	:	0	0	0	0	0
285 Serv. between affiliated enterprises, nie	:	:	:	:	:	0	0	0	0	0
287 Personal, cultural and recreational services	:	:	:	:	:	0	0	0	0	0
288 Audio-visual and related services	:	:	:	:	:	0	0	0	0	0
289 Other personal, cultural and recreational	:	:	:	:	:	0	0	0	0	0
291 Government services, n i e	:	:	:	:	:	-6	-7	-7	-7	-7
982 Services not allocated	:	:	:	:	:	0	0	0	0	0
300 INCOME	:	:	:	:	:	-793	-931	-933	-764	-669
310 Compensation of employees	:	:	:	:	:	0	0	0	0	0
320 Investment Income	:	:	:	:	:	-793	-931	-933	-764	-669
379 CURRENT TRANSFERS	:	:	:	:	:	-6	-5	-6	-29	-43
993 CURRENT ACCOUNT	:	:	:	:	:	-808	-947	-950	-806	-723
994 CAPITAL ACCOUNT	:	:	:	:	:	:	:	:	:	:
010 CURRENT + CAPITAL ACCOUNT	:	:	:	:	:	:	:	:	:	:
995 FINANCIAL ACCOUNT	:	:	:	:	:	:	:	:	:	:
998 NET ERRORS AND OMISSIONS	:	:	:	:	:	:	:	:	:	:

20.7.

Reporter: European Union Institutions

Partner: Japan

(Mio ECU)

	1987	1988	1989	1990	1991	1992	1993	1994	1995	1996
	Credit									
100 GOODS	:	:	:	:	:	0	0	0	0	0
200 SERVICES	:	:	:	:	:	0	0	0	0	0
205 Transportation	:	:	:	:	:	0	0	0	0	0
206 Sea transport	:	:	:	:	:	0	0	0	0	0
207 Passenger transport on sea	:	:	:	:	:	0	0	0	0	0
208 Freight transport on sea	:	:	:	:	:	0	0	0	0	0
209 Support. auxiliary and other services	:	:	:	:	:	0	0	0	0	0
210 Air transport	:	:	:	:	:	0	0	0	0	0
211 Passenger transport by air	:	:	:	:	:	0	0	0	0	0
212 Freight transport by air	:	:	:	:	:	0	0	0	0	0
213 Supporting, auxiliary and other services	:	:	:	:	:	0	0	0	0	0
214 Other transportation	:	:	:	:	:	0	0	0	0	0
236 Travel	:	:	:	:	:	0	0	0	0	0
981 Other services	:	:	:	:	:	0	0	0	0	0
245 Communications services	:	:	:	:	:	0	0	0	0	0
249 Construction services	:	:	:	:	:	0	0	0	0	0
253 Insurance services	:	:	:	:	:	0	0	0	0	0
260 Financial services	:	:	:	:	:	0	0	0	0	0
262 Computer and information services	:	:	:	:	:	0	0	0	0	0
266 Royalties and licence fees	:	:	:	:	:	0	0	0	0	0
268 Other business services	:	:	:	:	:	0	0	0	0	0
269 Merchanting and other trade-related serv.	:	:	:	:	:	0	0	0	0	0
270 Merchanting	:	:	:	:	:	0	0	0	0	0
271 Other trade related services	:	:	:	:	:	0	0	0	0	0
272 Operational leasing	:	:	:	:	:	0	0	0	0	0
273 Misc. business, prof. and technical serv.	:	:	:	:	:	0	0	0	0	0
274 Legal, account., man., cons. and pub. rel.	:	:	:	:	:	0	0	0	0	0
278 Adv., market res. and polling	:	:	:	:	:	0	0	0	0	0
279 Research and development	:	:	:	:	:	0	0	0	0	0
280 Architect., engin. and other technical	:	:	:	:	:	0	0	0	0	0
281 Agric., mining and on-site processing	:	:	:	:	:	0	0	0	0	0
284 Other	:	:	:	:	:	0	0	0	0	0
285 Serv. between affiliated enterprises, nie	:	:	:	:	:	0	0	0	0	0
287 Personal, cultural and recreational services	:	:	:	:	:	0	0	0	0	0
288 Audio-visual and related services	:	:	:	:	:	0	0	0	0	0
289 Other personal, cultural and recreational	:	:	:	:	:	0	0	0	0	0
291 Government services, n i e	:	:	:	:	:	0	0	0	0	0
982 Services not allocated	:	:	:	:	:	0	0	0	0	0
300 INCOME	:	:	:	:	:	18	21	20	29	23
310 Compensation of employees	:	:	:	:	:	0	0	0	0	0
320 Investment Income	:	:	:	:	:	18	21	20	29	23
379 CURRENT TRANSFERS	:	:	:	:	:	0	0	0	0	0
993 CURRENT ACCOUNT	:	:	:	:	:	18	21	20	29	23
994 CAPITAL ACCOUNT	:	:	:	:	:	:	:	:	:	:
010 CURRENT + CAPITAL ACCOUNT	:	:	:	:	:	:	:	:	:	:
995 FINANCIAL ACCOUNT	:	:	:	:	:	:	:	:	:	:
998 NET ERRORS AND OMISSIONS	:	:	:	:	:	:	:	:	:	:

20.7.

Reporter: European Union Institutions

Partner: Japan

	1987	1988	1989	1990	1991	1992	1993	1994	1995	1996
	(Mio ECU)									
	Debit									
100 GOODS	:	:	:	:	:	0	0	0	0	0
200 SERVICES	:	:	:	:	:	10	11	13	12	13
205 Transportation	:	:	:	:	:	0	0	0	0	0
206 Sea transport	:	:	:	:	:	0	0	0	0	0
207 Passenger transport on sea	:	:	:	:	:	0	0	0	0	0
208 Freight transport on sea	:	:	:	:	:	0	0	0	0	0
209 Support. auxiliary and other services	:	:	:	:	:	0	0	0	0	0
210 Air transport	:	:	:	:	:	0	0	0	0	0
211 Passenger transport by air	:	:	:	:	:	0	0	0	0	0
212 Freight transport by air	:	:	:	:	:	0	0	0	0	0
213 Supporting, auxiliary and other services	:	:	:	:	:	0	0	0	0	0
214 Other transportation	:	:	:	:	:	0	0	0	0	0
236 Travel	:	:	:	:	:	0	0	0	0	0
981 Other services	:	:	:	:	:	10	11	13	12	13
245 Communications services	:	:	:	:	:	0	0	0	0	0
249 Construction services	:	:	:	:	:	0	0	0	0	0
253 Insurance services	:	:	:	:	:	0	0	0	0	0
260 Financial services	:	:	:	:	:	0	1	1	0	0
262 Computer and information services	:	:	:	:	:	1	1	2	1	1
266 Royalties and licence fees	:	:	:	:	:	0	0	0	0	0
268 Other business services	:	:	:	:	:	2	2	2	3	3
269 Merchating and other trade-related serv.	:	:	:	:	:	0	0	0	0	0
270 Merchating	:	:	:	:	:	0	0	0	0	0
271 Other trade related services	:	:	:	:	:	0	0	0	0	0
272 Operational leasing	:	:	:	:	:	0	0	0	0	0
273 Misc. business, prof. and technical serv.	:	:	:	:	:	2	2	2	3	3
274 Legal, account., man., cons. and pub. rel.	:	:	:	:	:	0	0	0	0	0
278 Adv., market res. and polling	:	:	:	:	:	0	0	0	0	0
279 Research and development	:	:	:	:	:	2	2	2	3	3
280 Architect., engin. and other technical	:	:	:	:	:	0	0	0	0	0
281 Agric., mining and on-site processing	:	:	:	:	:	0	0	0	0	0
284 Other	:	:	:	:	:	0	0	0	0	0
285 Serv. between affiliated enterprises, nie	:	:	:	:	:	0	0	0	0	0
287 Personal, cultural and recreational services	:	:	:	:	:	0	0	0	0	0
288 Audio-visual and related services	:	:	:	:	:	0	0	0	0	0
289 Other personal, cultural and recreational	:	:	:	:	:	0	0	0	0	0
291 Government services, n i e	:	:	:	:	:	7	7	8	8	9
982 Services not allocated	:	:	:	:	:	0	0	0	0	0
300 INCOME	:	:	:	:	:	341	399	399	55	300
310 Compensation of employees	:	:	:	:	:	0	0	0	0	0
320 Investment Income	:	:	:	:	:	341	399	399	54	299
379 CURRENT TRANSFERS	:	:	:	:	:	1	1	1	3	5
993 CURRENT ACCOUNT	:	:	:	:	:	353	412	413	70	318
994 CAPITAL ACCOUNT	:	:	:	:	:	:	:	:	:	:
010 CURRENT + CAPITAL ACCOUNT	:	:	:	:	:	:	:	:	:	:
995 FINANCIAL ACCOUNT	:	:	:	:	:	:	:	:	:	:
998 NET ERRORS AND OMISSIONS	:	:	:	:	:	:	:	:	:	:

20.7.

Reporter: European Union Institutions

Partner: Japan

	1987	1988	1989	1990	1991	1992	1993	1994	1995	1996
	(Mio ECU)									
	Net									
100 GOODS	:	:	:	:	:	0	0	0	0	0
200 SERVICES	:	:	:	:	:	-10	-11	-13	-12	-13
205 Transportation	:	:	:	:	:	0	0	0	0	0
206 Sea transport	:	:	:	:	:	0	0	0	0	0
207 Passenger transport on sea	:	:	:	:	:	0	0	0	0	0
208 Freight transport on sea	:	:	:	:	:	0	0	0	0	0
209 Support. auxiliary and other services	:	:	:	:	:	0	0	0	0	0
210 Air transport	:	:	:	:	:	0	0	0	0	0
211 Passenger transport by air	:	:	:	:	:	0	0	0	0	0
212 Freight transport by air	:	:	:	:	:	0	0	0	0	0
213 Supporting, auxiliary and other services	:	:	:	:	:	0	0	0	0	0
214 Other transportation	:	:	:	:	:	0	0	0	0	0
236 Travel	:	:	:	:	:	0	0	0	0	0
981 Other services	:	:	:	:	:	-10	-11	-13	-12	-13
245 Communications services	:	:	:	:	:	0	0	0	0	0
249 Construction services	:	:	:	:	:	0	0	0	0	0
253 Insurance services	:	:	:	:	:	0	0	0	0	0
260 Financial services	:	:	:	:	:	0	-1	-1	0	0
262 Computer and information services	:	:	:	:	:	-1	-1	-2	-1	-1
266 Royalties and licence fees	:	:	:	:	:	0	0	0	0	0
268 Other business services	:	:	:	:	:	-2	-2	-2	-3	-3
269 Merchanting and other trade-related serv.	:	:	:	:	:	0	0	0	0	0
270 Merchanting	:	:	:	:	:	0	0	0	0	0
271 Other trade related services	:	:	:	:	:	0	0	0	0	0
272 Operational leasing	:	:	:	:	:	0	0	0	0	0
273 Misc. business, prof. and technical serv.	:	:	:	:	:	-2	-2	-2	-3	-3
274 Legal, account., man., cons. and pub. rel.	:	:	:	:	:	0	0	0	0	0
278 Adv., market res. and polling	:	:	:	:	:	0	0	0	0	0
279 Research and development	:	:	:	:	:	-2	-2	-2	-3	-3
280 Architect., engin. and other technical	:	:	:	:	:	0	0	0	0	0
281 Agric., mining and on-site processing	:	:	:	:	:	0	0	0	0	0
284 Other	:	:	:	:	:	0	0	0	0	0
285 Serv. between affiliated enterprises, nie	:	:	:	:	:	0	0	0	0	0
287 Personal, cultural and recreational services	:	:	:	:	:	0	0	0	0	0
288 Audio-visual and related services	:	:	:	:	:	0	0	0	0	0
289 Other personal, cultural and recreational	:	:	:	:	:	0	0	0	0	0
291 Government services, n i e	:	:	:	:	:	-7	-7	-8	-8	-9
982 Services not allocated	:	:	:	:	:	0	0	0	0	0
300 INCOME	:	:	:	:	:	-323	-379	-379	-26	-277
310 Compensation of employees	:	:	:	:	:	0	0	0	0	0
320 Investment income	:	:	:	:	:	-322	-379	-379	-25	-277
379 CURRENT TRANSFERS	:	:	:	:	:	-1	-1	-1	-3	-5
993 CURRENT ACCOUNT	:	:	:	:	:	-334	-391	-383	-41	-295
994 CAPITAL ACCOUNT	:	:	:	:	:	:	:	:	:	:
010 CURRENT + CAPITAL ACCOUNT	:	:	:	:	:	:	:	:	:	:
995 FINANCIAL ACCOUNT	:	:	:	:	:	:	:	:	:	:
998 NET ERRORS AND OMISSIONS	:	:	:	:	:	:	:	:	:	:

21.1.

Reporter: USA

Partner: World

	1987	1988	1989	1990	1991	1992	1993	1994	1995	1996
	(Mio ECU)									
	Credit									
100 GOODS	216 950	270 812	328 689	305 809	336 449	339 228	390 121	422 408	440 318	482 039
200 SERVICES	84 711	92 905	115 022	115 567	131 611	136 593	158 940	164 638	160 998	174 226
205 Transportation	21 103	24 044	28 312	29 263	30 830	31 055	34 588	36 104	35 624	34 615
206 Sea transport	:	:	:	:	:	3 067	3 371	3 739	3 974	3 660
207 Passenger transport on sea	:	:	:	:	:	:	:	:	:	:
208 Freight transport on sea	2 950	3 171	3 536	3 224	3 228	3 067	3 371	3 739	3 974	3 660
209 Support. auxiliary and other services	:	:	:	:	:	:	:	:	:	:
210 Air transport	6 924	8 762	11 234	13 927	14 991	14 797	16 588	17 032	16 823	16 190
211 Passenger transport by air	6 072	7 591	9 673	12 017	12 794	12 802	14 185	14 361	14 170	13 181
212 Freight transport by air	851	1 171	1 560	1 910	2 197	1 995	2 402	2 671	2 654	3 008
213 Supporting, auxiliary and other services	:	:	:	:	:	:	:	:	:	:
214 Other transportation	11 230	12 111	13 542	12 112	12 611	13 191	14 629	15 332	14 827	14 765
236 Travel	20 431	24 892	32 863	33 783	39 047	47 482	55 818	55 809	53 130	61 892
981 Other services	32 071	31 988	37 607	36 908	44 083	58 056	68 535	72 725	72 243	77 720
245 Communications services	1 830	1 857	2 286	2 148	2 656	2 222	2 378	2 414	2 177	2 518
249 Construction services	579	668	852	681	1 193	1 491	2 056	2 069	2 005	2 211
253 Insurance services	1 556	879	425	590	844	525	871	1 266	1 067	1 569
260 Financial services	3 235	3 240	4 571	3 470	4 016	3 108	4 269	4 730	4 670	5 941
262 Computer and information services	:	:	:	:	:	1 959	2 564	3 226	3 135	3 528
266 Royalties and licence fees	8 449	9 828	12 308	12 795	14 291	14 856	16 863	18 296	20 199	21 740
268 Other business services	:	:	:	:	:	21 867	24 645	26 480	25 074	25 032
269 Merchanting and other trade-related serv.	:	:	:	:	:	:	:	:	:	:
270 Merchanting	:	:	:	:	:	:	:	:	:	:
271 Other trade related services	:	:	:	:	:	:	:	:	:	:
272 Operational leasing	:	:	:	:	:	:	:	:	:	:
273 Misc. business, prof. and technical serv.	2 543	3 332	3 936	4 035	6 612	21 867	24 645	26 480	25 074	25 032
274 Legal, account., man., cons. and pub. rel.	:	:	:	:	:	1 997	2 365	2 770	2 628	2 965
278 Adv., market res. and polling	95	123	132	102	221	243	289	411	390	442
279 Research and development	:	:	:	:	:	471	396	439	478	555
280 Architect., engin. and other technical	:	:	:	:	:	163	229	459	469	621
281 Agric., mining and on-site processing	:	:	:	:	:	2 155	2 583	2 954	2 459	2 757
284 Other	:	:	:	:	:	5 819	7 284	7 243	6 690	824
285 Serv. between affiliated enterprises, nie	:	:	:	:	:	11 018	11 499	12 204	11 960	16 869
287 Personal, cultural and recreational services	999	967	1 579	1 624	1 637	1 823	2 950	3 203	3 075	3 688
288 Audio-visual and related services	:	:	:	:	:	1 823	2 950	3 203	3 075	3 928
289 Other personal, cultural and recreational	:	:	:	:	:	:	:	:	:	:
291 Government services, n i e	12 880	11 216	11 649	11 565	12 835	10 206	11 939	11 042	10 841	11 492
982 Services not allocated	11 106	11 981	16 240	15 612	17 652	0	0	0	0	0
300 INCOME	69 059	97 194	124 069	109 176	95 804	91 831	102 528	119 262	139 769	162 686
310 Compensation of employees *	104	110	109	94	105	123	137	135	122	7 614
320 Investment Income	68 954	97 084	123 960	109 082	95 699	91 708	102 391	119 127	139 646	155 071
379 CURRENT TRANSFERS	0	0	0	0	0	5 007	4 441	4 388	4 320	4 615
993 CURRENT ACCOUNT	:	:	:	:	:	572 659	656 030	710 696	745 404	823 566
994 CAPITAL ACCOUNT	:	:	:	:	:	331	401	395	405	410
010 CURRENT + CAPITAL ACCOUNT	370 720	460 910	567 781	530 552	563 864	572 991	656 431	711 091	745 809	823 976
995 FINANCIAL ACCOUNT	:	:	:	:	:	:	:	:	:	:
998 NET ERRORS AND OMISSIONS	:	:	:	:	:	:	:	:	:	:

* Eurostat estimates

21.1.

Reporter: USA

Partner: World

	(Mio ECU)									
	1987	1988	1989	1990	1991	1992	1993	1994	1995	1996
	Debit									
100 GOODS	355 299	378 178	433 299	391 458	396 221	413 264	503 365	562 062	572 904	632 596
200 SERVICES	77 474	81 939	91 590	91 031	93 984	92 031	107 231	112 736	108 739	112 688
205 Transportation	21 739	23 057	26 240	26 655	26 881	27 745	32 143	34 358	33 271	32 313
206 Sea transport	:	:	:	:	:	7 140	8 565	9 220	8 511	8 608
207 Passenger transport on sea	:	:	:	:	:	:	:	:	:	:
208 Freight transport on sea	7 253	7 926	8 524	8 083	7 742	7 140	8 565	9 220	8 511	8 608
209 Support. auxiliary and other services	:	:	:	:	:	:	:	:	:	:
210 Air transport	8 259	8 419	9 482	10 006	9 901	9 962	11 863	13 281	13 398	12 424
211 Passenger transport by air	6 315	6 536	7 488	8 272	8 080	8 132	9 661	10 832	10 943	9 903
212 Freight transport by air	1 944	1 882	1 994	1 734	1 821	1 830	2 202	2 449	2 456	2 522
213 Supporting, auxiliary and other services	:	:	:	:	:	:	:	:	:	:
214 Other transportation	6 227	6 712	8 235	8 565	9 239	10 642	11 715	11 858	11 362	11 281
236 Travel	25 414	27 158	30 331	29 339	28 505	30 253	35 423	37 492	35 728	39 205
981 Other services	25 157	26 011	26 938	27 002	29 443	34 033	39 665	40 885	39 741	41 170
245 Communications services	3 239	3 870	4 695	4 386	5 333	4 662	5 436	5 821	5 178	5 975
249 Construction services	141	260	402	134	254	201	272	259	233	348
253 Insurance services	2 810	2 222	747	1 500	1 991	1 020	2 643	3 179	3 426	3 126
260 Financial services	1 801	1 400	1 866	1 944	2 153	760	1 171	1 354	1 305	2 269
262 Computer and information services	:	:	:	:	:	164	354	324	472	362
266 Royalties and licence fees	1 586	1 801	2 241	2 426	3 246	3 439	4 053	4 386	4 800	4 845
268 Other business services	:	:	:	:	:	10 827	13 235	14 312	14 561	14 451
269 Merchanting and other trade-related serv.	:	:	:	:	:	:	:	:	:	:
270 Merchanting	:	:	:	:	:	:	:	:	:	:
271 Other trade related services	:	:	:	:	:	:	:	:	:	:
272 Operational leasing	:	:	:	:	:	:	:	:	:	:
273 Misc. business, prof. and technical serv.	922	1 214	1 288	1 245	1 446	10 827	13 235	14 312	14 561	14 451
274 Legal, account., man., cons. and pub. rel.	:	:	:	:	:	595	703	830	815	1 008
278 Adv., market res. and polling	111	159	207	191	243	347	552	609	524	692
279 Research and development	:	:	:	:	:	173	204	247	212	229
280 Architect., engin. and other technical	:	:	:	:	:	86	121	84	117	134
281 Agric., mining and on-site processing *	:	:	:	:	:	518	730	637	593	233
284 Other	:	:	:	:	:	1 706	1 920	2 136	1 936	736
285 Serv. between affiliated enterprises, nie	:	:	:	:	:	7 402	9 005	9 768	10 364	11 419
287 Personal, cultural and recreational services	54	423	101	88	71	529	91	366	152	141
288 Audio-visual and related services	:	:	:	:	:	529	91	366	152	156
289 Other personal, cultural and recreational	:	:	:	:	:	:	:	:	:	:
291 Government services, n i e	14 604	14 821	15 598	15 279	14 950	12 430	12 411	10 886	9 614	9 653
982 Services not allocated	5 163	5 713	8 081	8 036	9 155	0	0	0	0	0
300 INCOME	78 653	93 201	127 055	99 407	84 022	83 993	95 148	123 742	146 814	163 394
310 Compensation of employees *	771	814	935	888	936	909	1 076	1 118	1 040	1 695
320 Investment Income	77 882	92 387	126 120	98 520	83 085	83 084	94 072	122 623	145 774	161 700
379 CURRENT TRANSFERS	19 988	21 123	23 722	26 443	-5 396	31 407	36 422	37 393	31 223	36 503
993 CURRENT ACCOUNT	:	:	:	:	:	620 696	742 166	835 933	859 680	945 182
994 CAPITAL ACCOUNT	:	:	:	:	:	0	572	908	329	0
010 CURRENT + CAPITAL ACCOUNT	531 414	574 441	675 666	608 339	568 831	620 696	742 738	836 841	860 009	945 182
995 FINANCIAL ACCOUNT	:	:	:	:	:	:	:	:	:	:
998 NET ERRORS AND OMISSIONS	:	:	:	:	:	:	:	:	:	:

* Eurostat estimates

21.1.

Reporter: USA

Partner: World

	(Mio ECU)									
	1987	1988	1989	1990	1991	1992	1993	1994	1995	1996
	Net									
100 GOODS	-138 349	-107 367	-104 610	-85 649	-59 773	-74 036	-113 244	-139 654	-132 586	-150 557
200 SERVICES	7 237	10 966	23 432	24 536	37 627	44 561	51 710	51 902	52 259	61 538
205 Transportation	-636	988	2 071	2 609	3 949	3 309	2 445	1 745	2 353	2 301
206 Sea transport	:	:	:	:	:	-4 074	-5 195	-5 480	-4 537	-4 948
207 Passenger transport on sea	:	:	:	:	:	:	:	:	:	:
208 Freight transport on sea	-4 303	-4 754	-4 988	-4 859	-4 514	-4 074	-5 195	-5 480	-4 537	-4 948
209 Support. auxiliary and other services	:	:	:	:	:	:	:	:	:	:
210 Air transport	-1 335	343	1 752	3 921	5 090	4 835	4 725	3 751	3 425	3 765
211 Passenger transport by air	-243	1 055	2 186	3 745	4 714	4 670	4 524	3 529	3 227	3 279
212 Freight transport by air	-1 093	-711	-434	177	375	165	201	222	198	487
213 Supporting, auxiliary and other services	:	:	:	:	:	:	:	:	:	:
214 Other transportation	5 002	5 399	5 307	3 547	3 372	2 548	2 915	3 475	3 465	3 484
236 Travel	-4 983	-2 266	2 532	4 445	10 542	17 228	20 395	18 317	17 403	22 687
981 Other services	6 913	5 976	10 670	9 906	14 640	24 024	28 869	31 840	32 503	36 550
245 Communications services	-1 409	-2 013	-2 408	-2 237	-2 677	-2 440	-3 057	-3 407	-3 001	-3 456
249 Construction services	438	408	450	548	939	1 290	1 783	1 810	1 772	1 863
253 Insurance services	-1 255	-1 344	-322	-910	-1 147	-495	-1 772	-1 913	-2 359	-1 557
260 Financial services	1 434	1 839	2 705	1 525	1 863	2 348	3 098	3 375	3 365	3 673
262 Computer and information services	:	:	:	:	:	1 795	2 210	2 902	2 664	3 166
266 Royalties and licence fees	6 863	8 027	10 067	10 369	11 045	11 417	12 810	13 910	15 399	16 894
268 Other business services	:	:	:	:	:	11 039	11 410	12 169	10 513	10 581
269 Merchanting and other trade-related serv.	:	:	:	:	:	:	:	:	:	:
270 Merchanting	:	:	:	:	:	:	:	:	:	:
271 Other trade related services	:	:	:	:	:	:	:	:	:	:
272 Operational leasing	:	:	:	:	:	:	:	:	:	:
273 Misc. business, prof. and technical serv.	1 621	2 118	2 648	2 790	5 166	11 039	11 410	12 169	10 513	10 581
274 Legal, account., man., cons. and pub. rel.	:	:	:	:	:	1 402	1 663	1 940	1 813	1 957
278 Adv., market res. and polling	-16	-36	-75	-89	-22	-104	-263	-198	-135	-250
279 Research and development	:	:	:	:	:	297	192	192	266	325
280 Architect., engin. and other technical	:	:	:	:	:	77	108	375	352	487
281 Agric., mining and on-site processing	:	:	:	:	:	1 638	1 853	2 317	1 865	2 524
284 Other	:	:	:	:	:	4 113	5 364	5 107	4 755	88
285 Serv. between affiliated enterprises, nie	:	:	:	:	:	3 616	2 494	2 436	1 596	5 450
287 Personal, cultural and recreational services	945	545	1 479	1 536	1 566	1 293	2 859	2 837	2 923	3 547
288 Audio-visual and related services	:	:	:	:	:	1 293	2 859	2 837	2 923	3 772
289 Other personal, cultural and recreational	:	:	:	:	:	:	:	:	:	:
291 Government services, n i e	-1 725	-3 604	-3 948	-3 714	-2 115	-2 225	-471	156	1 227	1 839
982 Services not allocated	5 943	6 268	8 159	7 576	8 497	0	0	0	0	0
300 INCOME	-9 594	3 992	-2 985	9 769	11 782	7 838	7 380	-4 480	-7 045	-709
310 Compensation of employees *	-667	-704	-826	-793	-831	-786	-939	-984	-917	5 919
320 Investment Income	-8 927	4 697	-2 159	10 562	12 613	8 624	8 319	-3 496	-6 128	-6 628
379 CURRENT TRANSFERS	-19 988	-21 123	-23 722	-26 443	5 396	-26 400	-31 981	-33 005	-26 903	-31 888
993 CURRENT ACCOUNT	:	:	:	:	:	-48 036	-86 136	-125 237	-114 276	-121 616
994 CAPITAL ACCOUNT	:	:	:	:	:	331	-171	-513	76	410
010 CURRENT + CAPITAL ACCOUNT	-160 694	-113 531	-107 885	-77 787	-4 967	-47 705	-86 307	-125 750	-114 199	-121 207
995 FINANCIAL ACCOUNT	146 598	117 727	43 740	37 269	28 899	64 733	72 707	115 038	110 106	153 676
998 NET ERRORS AND OMISSIONS	14 096	-4 196	64 145	40 518	-23 932	-17 028	13 599	10 712	4 093	-32 469

* Eurostat estimates

21.2.

Reporter: USA

Partner: Intra EU-15

	(Mio ECU)									
	1987	1988	1989	1990	1991	1992	1993	1994	1995	1996
	Credit									
100 GOODS	:	:	:	:	:	:	:	:	:	98 276
200 SERVICES	:	:	:	:	:	:	:	:	:	54 979
205 Transportation	:	:	:	:	:	:	:	:	:	9 016
206 Sea transport	:	:	:	:	:	:	:	:	:	903
207 Passenger transport on sea	:	:	:	:	:	:	:	:	:	:
208 Freight transport on sea	:	:	:	:	:	:	:	:	:	903
209 Support. auxiliary and other services	:	:	:	:	:	:	:	:	:	:
210 Air transport	:	:	:	:	:	:	:	:	:	5 074
211 Passenger transport by air	:	:	:	:	:	:	:	:	:	4 202
212 Freight transport by air	:	:	:	:	:	:	:	:	:	873
213 Supporting, auxiliary and other services	:	:	:	:	:	:	:	:	:	:
214 Other transportation	:	:	:	:	:	:	:	:	:	3 039
236 Travel	:	:	:	:	:	:	:	:	:	16 370
981 Other services	:	:	:	:	:	:	:	:	:	29 592
245 Communications services	:	:	:	:	:	:	:	:	:	488
249 Construction services	:	:	:	:	:	:	:	:	:	156
253 Insurance services	:	:	:	:	:	:	:	:	:	510
260 Financial services	:	:	:	:	:	:	:	:	:	2 172
262 Computer and information services	:	:	:	:	:	:	:	:	:	1 512
266 Royalties and licence fees	:	:	:	:	:	:	:	:	:	10 880
268 Other business services	:	:	:	:	:	:	:	:	:	9 612
269 Merchanting and other trade-related serv.	:	:	:	:	:	:	:	:	:	:
270 Merchanting	:	:	:	:	:	:	:	:	:	:
271 Other trade related services	:	:	:	:	:	:	:	:	:	:
272 Operational leasing	:	:	:	:	:	:	:	:	:	:
273 Misc. business, prof. and technical serv.	:	:	:	:	:	:	:	:	:	9 612
274 Legal, account., man., cons. and pub. rel.	:	:	:	:	:	:	:	:	:	897
278 Adv., market res. and polling	:	:	:	:	:	:	:	:	:	176
279 Research and development	:	:	:	:	:	:	:	:	:	144
280 Architect., engin. and other technical	:	:	:	:	:	:	:	:	:	63
281 Agric., mining and on-site processing	:	:	:	:	:	:	:	:	:	541
284 Other	:	:	:	:	:	:	:	:	:	115
285 Serv. between affiliated enterprises, nie	:	:	:	:	:	:	:	:	:	7 675
287 Personal, cultural and recreational services	:	:	:	:	:	:	:	:	:	2 407
288 Audio-visual and related services	:	:	:	:	:	:	:	:	:	2 535
289 Other personal, cultural and recreational	:	:	:	:	:	:	:	:	:	:
291 Government services, n i e	:	:	:	:	:	:	:	:	:	1 854
982 Services not allocated	:	:	:	:	:	:	:	:	:	0
300 INCOME	:	:	:	:	:	:	:	:	:	64 399
310 Compensation of employees *	:	:	:	:	:	:	:	:	:	2 403
320 Investment Income	:	:	:	:	:	:	:	:	:	61 996
379 CURRENT TRANSFERS	:	:	:	:	:	:	:	:	:	:
993 CURRENT ACCOUNT	:	:	:	:	:	:	:	:	:	:
994 CAPITAL ACCOUNT	:	:	:	:	:	:	:	:	:	:
010 CURRENT + CAPITAL ACCOUNT	:	:	:	:	:	:	:	:	:	:
995 FINANCIAL ACCOUNT	:	:	:	:	:	:	:	:	:	:
998 NET ERRORS AND OMISSIONS	:	:	:	:	:	:	:	:	:	:

* Eurostat estimates

21.2.

Reporter: USA

Partner: Intra EU-15

(Mio ECU)

	1987	1988	1989	1990	1991	1992	1993	1994	1995	1996
	Debit									
100 GOODS	:	:	:	:	:	:	:	:	:	115 214
200 SERVICES	:	:	:	:	:	:	:	:	:	37 686
205 Transportation	:	:	:	:	:	:	:	:	:	10 667
206 Sea transport	:	:	:	:	:	:	:	:	:	2 007
207 Passenger transport on sea	:	:	:	:	:	:	:	:	:	:
208 Freight transport on sea	:	:	:	:	:	:	:	:	:	2 007
209 Support. auxiliary and other services	:	:	:	:	:	:	:	:	:	:
210 Air transport	:	:	:	:	:	:	:	:	:	5 593
211 Passenger transport by air	:	:	:	:	:	:	:	:	:	4 725
212 Freight transport by air	:	:	:	:	:	:	:	:	:	869
213 Supporting, auxiliary and other services	:	:	:	:	:	:	:	:	:	:
214 Other transportation	:	:	:	:	:	:	:	:	:	3 066
236 Travel	:	:	:	:	:	:	:	:	:	12 732
981 Other services	:	:	:	:	:	:	:	:	:	14 287
245 Communications services	:	:	:	:	:	:	:	:	:	641
249 Construction services	:	:	:	:	:	:	:	:	:	89
253 Insurance services	:	:	:	:	:	:	:	:	:	260
260 Financial services	:	:	:	:	:	:	:	:	:	1 057
262 Computer and information services	:	:	:	:	:	:	:	:	:	180
266 Royalties and licence fees	:	:	:	:	:	:	:	:	:	2 362
268 Other business services	:	:	:	:	:	:	:	:	:	5 429
269 Merchanting and other trade-related serv.	:	:	:	:	:	:	:	:	:	:
270 Merchanting	:	:	:	:	:	:	:	:	:	:
271 Other trade related services	:	:	:	:	:	:	:	:	:	:
272 Operational leasing	:	:	:	:	:	:	:	:	:	:
273 Misc. business, prof. and technical serv.	:	:	:	:	:	:	:	:	:	5 429
274 Legal, account., man., cons. and pub. rel.	:	:	:	:	:	:	:	:	:	270
278 Adv., market res. and polling	:	:	:	:	:	:	:	:	:	232
279 Research and development	:	:	:	:	:	:	:	:	:	91
280 Architect., engin. and other technical	:	:	:	:	:	:	:	:	:	28
281 Agric., mining and on-site processing *	:	:	:	:	:	:	:	:	:	86
284 Other	:	:	:	:	:	:	:	:	:	0
285 Serv. between affiliated enterprises, nie	:	:	:	:	:	:	:	:	:	4 721
287 Personal, cultural and recreational services	:	:	:	:	:	:	:	:	:	61
288 Audio-visual and related services	:	:	:	:	:	:	:	:	:	76
289 Other personal, cultural and recreational	:	:	:	:	:	:	:	:	:	:
291 Government services, n i e	:	:	:	:	:	:	:	:	:	4 208
982 Services not allocated	:	:	:	:	:	:	:	:	:	0
300 INCOME	:	:	:	:	:	:	:	:	:	73 564
310 Compensation of employees *	:	:	:	:	:	:	:	:	:	567
320 Investment Income	:	:	:	:	:	:	:	:	:	72 997
379 CURRENT TRANSFERS	:	:	:	:	:	:	:	:	:	:
993 CURRENT ACCOUNT	:	:	:	:	:	:	:	:	:	:
994 CAPITAL ACCOUNT	:	:	:	:	:	:	:	:	:	:
010 CURRENT + CAPITAL ACCOUNT	:	:	:	:	:	:	:	:	:	:
995 FINANCIAL ACCOUNT	:	:	:	:	:	:	:	:	:	:
998 NET ERRORS AND OMISSIONS	:	:	:	:	:	:	:	:	:	:

* Eurostat estimates

21.2.

Reporter: USA

Partner: Intra EU-15

	(Mio ECU)									
	1987	1988	1989	1990	1991	1992	1993	1994	1995	1996
	Net									
100 GOODS	:	:	:	:	:	:	:	:	:	-16 938
200 SERVICES	:	:	:	:	:	:	:	:	:	17 292
205 Transportation	:	:	:	:	:	:	:	:	:	-1 651
206 Sea transport	:	:	:	:	:	:	:	:	:	-1 105
207 Passenger transport on sea	:	:	:	:	:	:	:	:	:	:
208 Freight transport on sea	:	:	:	:	:	:	:	:	:	-1 105
209 Support. auxiliary and other services	:	:	:	:	:	:	:	:	:	:
210 Air transport	:	:	:	:	:	:	:	:	:	-519
211 Passenger transport by air	:	:	:	:	:	:	:	:	:	-523
212 Freight transport by air	:	:	:	:	:	:	:	:	:	4
213 Supporting, auxiliary and other services	:	:	:	:	:	:	:	:	:	:
214 Other transportation	:	:	:	:	:	:	:	:	:	-27
236 Travel	:	:	:	:	:	:	:	:	:	3 638
981 Other services	:	:	:	:	:	:	:	:	:	15 305
245 Communications services	:	:	:	:	:	:	:	:	:	-152
249 Construction services	:	:	:	:	:	:	:	:	:	67
253 Insurance services	:	:	:	:	:	:	:	:	:	250
260 Financial services	:	:	:	:	:	:	:	:	:	1 116
262 Computer and information services	:	:	:	:	:	:	:	:	:	1 332
266 Royalties and licence fees	:	:	:	:	:	:	:	:	:	8 518
268 Other business services	:	:	:	:	:	:	:	:	:	4 183
269 Merchanting and other trade-related serv.	:	:	:	:	:	:	:	:	:	:
270 Merchanting	:	:	:	:	:	:	:	:	:	:
271 Other trade related services	:	:	:	:	:	:	:	:	:	:
272 Operational leasing	:	:	:	:	:	:	:	:	:	:
273 Misc. business, prof. and technical serv.	:	:	:	:	:	:	:	:	:	4 183
274 Legal, account., man., cons. and pub. rel.	:	:	:	:	:	:	:	:	:	628
278 Adv., market res. and polling	:	:	:	:	:	:	:	:	:	-56
279 Research and development	:	:	:	:	:	:	:	:	:	53
280 Architect., engin. and other technical	:	:	:	:	:	:	:	:	:	35
281 Agric., mining and on-site processing	:	:	:	:	:	:	:	:	:	455
284 Other	:	:	:	:	:	:	:	:	:	115
285 Serv. between affiliated enterprises, nie	:	:	:	:	:	:	:	:	:	2 954
287 Personal, cultural and recreational services	:	:	:	:	:	:	:	:	:	2 347
288 Audio-visual and related services	:	:	:	:	:	:	:	:	:	2 459
289 Other personal, cultural and recreational	:	:	:	:	:	:	:	:	:	:
291 Government services, n i e	:	:	:	:	:	:	:	:	:	-2 355
982 Services not allocated	:	:	:	:	:	:	:	:	:	0
300 INCOME	:	:	:	:	:	:	:	:	:	-9 165
310 Compensation of employees *	:	:	:	:	:	:	:	:	:	1 836
320 Investment Income	:	:	:	:	:	:	:	:	:	-11 001
379 CURRENT TRANSFERS	:	:	:	:	:	:	:	:	:	969
993 CURRENT ACCOUNT	:	:	:	:	:	:	:	:	:	1 323
994 CAPITAL ACCOUNT	:	:	:	:	:	:	:	:	:	:
010 CURRENT + CAPITAL ACCOUNT	:	:	:	:	:	:	:	:	:	:
995 FINANCIAL ACCOUNT	:	:	:	:	:	:	:	:	:	:
998 NET ERRORS AND OMISSIONS	:	:	:	:	:	:	:	:	:	:

* Eurostat estimates

21.3.

Reporter: USA

Partner: Extra EU-15

	1987	1988	1989	1990	1991	1992	1993	1994	1995	1996
	(Mio ECU)									
	Credit									
100 GOODS	:	:	:	:	:	:	:	:	:	383 763
200 SERVICES	:	:	:	:	:	:	:	:	:	119 248
205 Transportation	:	:	:	:	:	:	:	:	:	25 599
206 Sea transport	:	:	:	:	:	:	:	:	:	2 757
207 Passenger transport on sea	:	:	:	:	:	:	:	:	:	:
208 Freight transport on sea	:	:	:	:	:	:	:	:	:	2 757
209 Support. auxiliary and other services	:	:	:	:	:	:	:	:	:	:
210 Air transport	:	:	:	:	:	:	:	:	:	11 116
211 Passenger transport by air	:	:	:	:	:	:	:	:	:	8 980
212 Freight transport by air	:	:	:	:	:	:	:	:	:	2 136
213 Supporting, auxiliary and other services	:	:	:	:	:	:	:	:	:	:
214 Other transportation	:	:	:	:	:	:	:	:	:	11 726
236 Travel	:	:	:	:	:	:	:	:	:	45 522
981 Other services	:	:	:	:	:	:	:	:	:	48 128
245 Communications services	:	:	:	:	:	:	:	:	:	2 030
249 Construction services	:	:	:	:	:	:	:	:	:	2 055
253 Insurance services	:	:	:	:	:	:	:	:	:	1 059
260 Financial services	:	:	:	:	:	:	:	:	:	3 769
262 Computer and information services	:	:	:	:	:	:	:	:	:	2 016
266 Royalties and licence fees	:	:	:	:	:	:	:	:	:	10 859
268 Other business services	:	:	:	:	:	:	:	:	:	15 420
269 Merchating and other trade-related serv.	:	:	:	:	:	:	:	:	:	:
270 Merchating	:	:	:	:	:	:	:	:	:	:
271 Other trade related services	:	:	:	:	:	:	:	:	:	:
272 Operational leasing	:	:	:	:	:	:	:	:	:	:
273 Misc. business, prof. and technical serv.	:	:	:	:	:	:	:	:	:	15 420
274 Legal, account., man., cons. and pub. rel.	:	:	:	:	:	:	:	:	:	2 067
278 Adv., market res. and polling	:	:	:	:	:	:	:	:	:	265
279 Research and development	:	:	:	:	:	:	:	:	:	410
280 Architect., engin. and other technical	:	:	:	:	:	:	:	:	:	558
281 Agric., mining and on-site processing	:	:	:	:	:	:	:	:	:	2 216
284 Other	:	:	:	:	:	:	:	:	:	709
285 Serv. between affiliated enterprises, nie	:	:	:	:	:	:	:	:	:	9 194
287 Personal, cultural and recreational services	:	:	:	:	:	:	:	:	:	1 281
288 Audio-visual and related services	:	:	:	:	:	:	:	:	:	1 392
289 Other personal, cultural and recreational	:	:	:	:	:	:	:	:	:	:
291 Government services, n i e	:	:	:	:	:	:	:	:	:	9 639
982 Services not allocated	:	:	:	:	:	:	:	:	:	0
300 INCOME	:	:	:	:	:	:	:	:	:	98 286
310 Compensation of employees *	:	:	:	:	:	:	:	:	:	5 211
320 Investment Income	:	:	:	:	:	:	:	:	:	93 075
379 CURRENT TRANSFERS	:	:	:	:	:	:	:	:	:	:
993 CURRENT ACCOUNT	:	:	:	:	:	:	:	:	:	:
994 CAPITAL ACCOUNT	:	:	:	:	:	:	:	:	:	:
010 CURRENT + CAPITAL ACCOUNT	:	:	:	:	:	:	:	:	:	:
995 FINANCIAL ACCOUNT	:	:	:	:	:	:	:	:	:	:
998 NET ERRORS AND OMISSIONS	:	:	:	:	:	:	:	:	:	:

* Eurostat estimates

21.3.

Reporter: USA

Partner: Extra EU-15

	1987	1988	1989	1990	1991	1992	1993	1994	1995	1996
	(Mio ECU)									
	Debit									
100 GOODS	:	:	:	:	:	:	:	:	:	517 382
200 SERVICES	:	:	:	:	:	:	:	:	:	75 002
205 Transportation	:	:	:	:	:	:	:	:	:	21 647
206 Sea transport	:	:	:	:	:	:	:	:	:	6 601
207 Passenger transport on sea	:	:	:	:	:	:	:	:	:	:
208 Freight transport on sea	:	:	:	:	:	:	:	:	:	6 601
209 Support. auxiliary and other services	:	:	:	:	:	:	:	:	:	:
210 Air transport	:	:	:	:	:	:	:	:	:	6 831
211 Passenger transport by air	:	:	:	:	:	:	:	:	:	5 178
212 Freight transport by air	:	:	:	:	:	:	:	:	:	1 653
213 Supporting, auxiliary and other services	:	:	:	:	:	:	:	:	:	:
214 Other transportation	:	:	:	:	:	:	:	:	:	8 215
236 Travel	:	:	:	:	:	:	:	:	:	26 472
981 Other services	:	:	:	:	:	:	:	:	:	26 883
245 Communications services	:	:	:	:	:	:	:	:	:	5 334
249 Construction services	:	:	:	:	:	:	:	:	:	259
253 Insurance services	:	:	:	:	:	:	:	:	:	2 865
260 Financial services	:	:	:	:	:	:	:	:	:	1 212
262 Computer and information services	:	:	:	:	:	:	:	:	:	182
266 Royalties and licence fees	:	:	:	:	:	:	:	:	:	2 483
268 Other business services	:	:	:	:	:	:	:	:	:	9 022
269 Merchanting and other trade-related serv.	:	:	:	:	:	:	:	:	:	:
270 Merchanting	:	:	:	:	:	:	:	:	:	:
271 Other trade related services	:	:	:	:	:	:	:	:	:	:
272 Operational leasing	:	:	:	:	:	:	:	:	:	:
273 Misc. business, prof. and technical serv.	:	:	:	:	:	:	:	:	:	9 022
274 Legal, account., man., cons. and pub. rel.	:	:	:	:	:	:	:	:	:	738
278 Adv., market res. and polling	:	:	:	:	:	:	:	:	:	460
279 Research and development	:	:	:	:	:	:	:	:	:	138
280 Architect., engin. and other technical	:	:	:	:	:	:	:	:	:	106
281 Agric., mining and on-site processing *	:	:	:	:	:	:	:	:	:	147
284 Other	:	:	:	:	:	:	:	:	:	736
285 Serv. between affiliated enterprises, nie	:	:	:	:	:	:	:	:	:	6 698
287 Personal, cultural and recreational services	:	:	:	:	:	:	:	:	:	81
288 Audio-visual and related services	:	:	:	:	:	:	:	:	:	80
289 Other personal, cultural and recreational	:	:	:	:	:	:	:	:	:	:
291 Government services, n i e	:	:	:	:	:	:	:	:	:	5 445
982 Services not allocated	:	:	:	:	:	:	:	:	:	0
300 INCOME	:	:	:	:	:	:	:	:	:	89 831
310 Compensation of employees *	:	:	:	:	:	:	:	:	:	1 128
320 Investment Income	:	:	:	:	:	:	:	:	:	88 703
379 CURRENT TRANSFERS	:	:	:	:	:	:	:	:	:	:
993 CURRENT ACCOUNT	:	:	:	:	:	:	:	:	:	:
994 CAPITAL ACCOUNT	:	:	:	:	:	:	:	:	:	:
010 CURRENT + CAPITAL ACCOUNT	:	:	:	:	:	:	:	:	:	:
995 FINANCIAL ACCOUNT	:	:	:	:	:	:	:	:	:	:
998 NET ERRORS AND OMISSIONS	:	:	:	:	:	:	:	:	:	:

* Eurostat estimates

21.3.

Reporter: USA

Partner: Extra EU-15

	1987	1988	1989	1990	1991	1992	1993	1994	1995	1996
	(Mio ECU)									
	Net									
100 GOODS	:	:	:	:	:	:	:	:	:	-133 619
200 SERVICES	:	:	:	:	:	:	:	:	:	44 246
205 Transportation	:	:	:	:	:	:	:	:	:	3 952
206 Sea transport	:	:	:	:	:	:	:	:	:	-3 843
207 Passenger transport on sea	:	:	:	:	:	:	:	:	:	:
208 Freight transport on sea	:	:	:	:	:	:	:	:	:	-3 843
209 Support. auxiliary and other services	:	:	:	:	:	:	:	:	:	:
210 Air transport	:	:	:	:	:	:	:	:	:	4 284
211 Passenger transport by air	:	:	:	:	:	:	:	:	:	3 802
212 Freight transport by air	:	:	:	:	:	:	:	:	:	483
213 Supporting, auxiliary and other services	:	:	:	:	:	:	:	:	:	:
214 Other transportation	:	:	:	:	:	:	:	:	:	3 511
236 Travel	:	:	:	:	:	:	:	:	:	19 049
981 Other services	:	:	:	:	:	:	:	:	:	21 244
245 Communications services	:	:	:	:	:	:	:	:	:	-3 304
249 Construction services	:	:	:	:	:	:	:	:	:	1 796
253 Insurance services	:	:	:	:	:	:	:	:	:	-1 807
260 Financial services	:	:	:	:	:	:	:	:	:	2 557
262 Computer and information services	:	:	:	:	:	:	:	:	:	1 834
266 Royalties and licence fees	:	:	:	:	:	:	:	:	:	8 377
268 Other business services	:	:	:	:	:	:	:	:	:	6 398
269 Merchanting and other trade-related serv.	:	:	:	:	:	:	:	:	:	:
270 Merchanting	:	:	:	:	:	:	:	:	:	:
271 Other trade related services	:	:	:	:	:	:	:	:	:	:
272 Operational leasing	:	:	:	:	:	:	:	:	:	:
273 Misc. business, prof. and technical serv.	:	:	:	:	:	:	:	:	:	6 398
274 Legal, account., man., cons. and pub. rel.	:	:	:	:	:	:	:	:	:	1 330
278 Adv., market res. and polling	:	:	:	:	:	:	:	:	:	-195
279 Research and development	:	:	:	:	:	:	:	:	:	272
280 Architect., engin. and other technical	:	:	:	:	:	:	:	:	:	453
281 Agric., mining and on-site processing	:	:	:	:	:	:	:	:	:	2 069
284 Other	:	:	:	:	:	:	:	:	:	-27
285 Serv. between affiliated enterprises, nie	:	:	:	:	:	:	:	:	:	2 496
287 Personal, cultural and recreational services	:	:	:	:	:	:	:	:	:	1 200
288 Audio-visual and related services	:	:	:	:	:	:	:	:	:	1 313
289 Other personal, cultural and recreational	:	:	:	:	:	:	:	:	:	:
291 Government services, n i e	:	:	:	:	:	:	:	:	:	4 194
982 Services not allocated	:	:	:	:	:	:	:	:	:	0
300 INCOME	:	:	:	:	:	:	:	:	:	8 456
310 Compensation of employees *	:	:	:	:	:	:	:	:	:	4 083
320 Investment Income	:	:	:	:	:	:	:	:	:	4 373
379 CURRENT TRANSFERS	:	:	:	:	:	:	:	:	:	-32 857
993 CURRENT ACCOUNT	:	:	:	:	:	:	:	:	:	-122 939
994 CAPITAL ACCOUNT	:	:	:	:	:	:	:	:	:	:
010 CURRENT + CAPITAL ACCOUNT	:	:	:	:	:	:	:	:	:	:
995 FINANCIAL ACCOUNT	:	:	:	:	:	:	:	:	:	:
998 NET ERRORS AND OMISSIONS	:	:	:	:	:	:	:	:	:	:

* Eurostat estimates

21.4.

Reporter: USA

Partner: Intra EU-12

(Mio ECU)

	1987	1988	1989	1990	1991	1992	1993	1994	1995	1996
	Credit									
100 GOODS	51 595	62 973	76 712	75 633	81 740	77 516	81 120	84 428	92 875	:
200 SERVICES	24 241	26 883	34 108	32 984	37 782	41 334	47 491	47 186	48 725	:
205 Transportation	5 549	6 480	8 101	8 320	8 590	9 078	9 527	9 649	9 636	:
206 Sea transport	:	:	:	:	:	820	808	815	885	:
207 Passenger transport on sea	:	:	:	:	:	:	:	:	:	:
208 Freight transport on sea	350	446	748	718	728	820	808	815	885	:
209 Support. auxiliary and other services	:	:	:	:	:	:	:	:	:	:
210 Air transport	2 404	3 093	3 723	4 551	4 938	5 198	5 412	4 973	5 045	:
211 Passenger transport by air	2 143	2 727	3 205	3 931	4 256	4 612	4 705	4 238	4 318	:
212 Freight transport by air	260	366	518	620	682	586	707	736	727	:
213 Supporting, auxiliary and other services	:	:	:	:	:	:	:	:	:	:
214 Other transportation	2 795	2 940	3 630	3 052	2 924	3 060	3 307	3 861	3 706	:
236 Travel	5 324	6 255	7 618	7 415	9 021	11 380	14 047	13 346	13 774	:
981 Other services	10 045	10 111	12 700	11 800	14 122	20 695	23 718	24 007	25 092	:
245 Communications services	540	582	702	617	705	616	613	584	516	:
249 Construction services	55	105	84	96	228	174	210	316	167	:
253 Insurance services	433	54	-89	-309	-73	-123	139	171	222	:
260 Financial services	1 275	1 078	1 465	852	1 029	1 028	1 419	1 661	1 695	:
262 Computer and information services	:	:	:	:	:	659	1 075	1 032	1 276	:
266 Royalties and licence fees	4 224	4 812	5 911	6 593	7 309	7 702	7 942	8 681	10 029	:
268 Other business services	:	:	:	:	:	7 837	7 912	7 807	7 897	:
269 Merchanting and other trade-related serv.	:	:	:	:	:	:	:	:	:	:
270 Merchanting	:	:	:	:	:	:	:	:	:	:
271 Other trade related services	:	:	:	:	:	:	:	:	:	:
272 Operational leasing	:	:	:	:	:	:	:	:	:	:
273 Misc. business, prof. and technical serv.	575	792	975	1 003	2 024	7 837	7 912	7 807	7 897	:
274 Legal, account., man., cons. and pub. rel.	:	:	:	:	:	609	781	859	785	:
278 Adv., market res. and polling	20	22	15	17	54	62	120	73	101	:
279 Research and development	:	:	:	:	:	96	94	113	177	:
280 Architect., engin. and other technical	:	:	:	:	:	30	50	45	54	:
281 Agric., mining and on-site processing	:	:	:	:	:	559	675	694	659	:
284 Other	:	:	:	:	:	1 290	1 566	1 456	1 381	:
285 Serv. between affiliated enterprises, nie	:	:	:	:	:	5 191	4 625	4 567	4 739	:
287 Personal, cultural and recreational services	574	576	978	975	1 028	1 128	1 909	1 965	1 886	:
288 Audio-visual and related services	:	:	:	:	:	1 128	1 909	1 965	1 886	:
289 Other personal, cultural and recreational	:	:	:	:	:	:	:	:	:	:
291 Government services, n i e	2 370	2 112	2 675	1 973	1 872	1 675	2 498	1 790	1 404	:
982 Services not allocated	3 323	4 038	5 688	5 448	6 049	181	199	184	223	:
300 INCOME	22 985	31 157	40 834	35 651	32 953	30 983	35 976	41 535	51 616	:
310 Compensation of employees *	:	:	:	:	:	37	41	39	37	:
320 Investment Income	22 985	31 157	40 834	35 651	32 953	30 946	35 935	41 497	51 579	:
379 CURRENT TRANSFERS	0	0	0	0	0	:	:	:	:	:
993 CURRENT ACCOUNT	:	:	:	:	:	:	:	:	:	:
994 CAPITAL ACCOUNT	:	:	:	:	:	:	:	:	:	:
010 CURRENT + CAPITAL ACCOUNT	98 821	121 013	151 655	144 268	152 475	:	:	:	:	:
995 FINANCIAL ACCOUNT	:	:	:	:	:	:	:	:	:	:
998 NET ERRORS AND OMISSIONS	:	:	:	:	:	:	:	:	:	:

* Eurostat estimates

21.4.

Reporter: USA

Partner: Intra EU-12

	1987	1988	1989	1990	1991	1992	1993	1994	1995	1996	
	<i>(Mio ECU)</i>										
	Debit										
100 GOODS	70 628	72 759	77 614	71 761	69 229	72 400	87 309	94 481	102 593		:
200 SERVICES	29 479	30 817	34 901	35 234	35 893	33 557	38 927	39 591	39 471		:
205 Transportation	6 321	6 968	8 492	9 157	8 508	8 438	9 527	10 516	10 368		:
206 Sea transport	:	:	:	:	:	1 442	1 633	2 108	1 959		:
207 Passenger transport on sea	:	:	:	:	:	:	:	:	:		:
208 Freight transport on sea	1 530	1 673	1 885	1 711	1 379	1 442	1 633	2 108	1 959		:
209 Support. auxiliary and other services	:	:	:	:	:	:	:	:	:		:
210 Air transport	3 135	3 179	3 843	4 484	4 108	4 067	4 853	5 373	5 698		:
211 Passenger transport by air	2 595	2 618	3 201	3 918	3 563	3 507	4 210	4 632	4 881		:
212 Freight transport by air	540	561	643	566	545	559	643	741	817		:
213 Supporting, auxiliary and other services	:	:	:	:	:	:	:	:	:		:
214 Other transportation	1 655	2 116	2 764	2 962	3 021	2 930	3 041	3 035	2 712		:
236 Travel	7 858	8 471	9 489	9 401	8 210	9 310	11 086	11 788	11 967		:
981 Other services	12 950	12 914	13 048	12 793	14 628	15 537	18 046	16 951	16 874		:
245 Communications services	789	984	1 167	1 049	1 288	1 033	1 055	996	833		:
249 Construction services	23	112	128	28	38	45	62	48	43		:
253 Insurance services	1 112	602	-359	-81	473	-479	1 214	1 243	1 383		:
260 Financial services	1 008	736	988	1 005	1 109	370	581	604	585		:
262 Computer and information services	:	:	:	:	:	89	257	203	287		:
266 Royalties and licence fees	873	942	1 234	1 350	1 822	1 880	2 112	2 333	2 695		:
268 Other business services	:	:	:	:	:	4 624	5 313	5 402	5 794		:
269 Merchanting and other trade-related serv.	:	:	:	:	:	:	:	:	:		:
270 Merchanting	:	:	:	:	:	:	:	:	:		:
271 Other trade related services	:	:	:	:	:	:	:	:	:		:
272 Operational leasing	:	:	:	:	:	:	:	:	:		:
273 Misc. business, prof. and technical serv.	324	429	418	389	501	4 624	5 313	5 402	5 794		:
274 Legal, account., man., cons. and pub. rel.	:	:	:	:	:	176	202	240	251		:
278 Adv., market res. and polling	38	47	66	47	77	95	173	216	183		:
279 Research and development	:	:	:	:	:	72	74	102	96		:
280 Architect., engin. and other technical	:	:	:	:	:	35	47	45	28		:
281 Agric., mining and on-site processing *	:	:	:	:	:	166	307	301	304		:
284 Other	:	:	:	:	:	133	138	161	151		:
285 Serv. between affiliated enterprises, nie	:	:	:	:	:	3 947	4 372	4 338	4 781		:
287 Personal, cultural and recreational services	29	28	55	68	42	374	53	85	82		:
288 Audio-visual and related services	:	:	:	:	:	374	53	85	82		:
289 Other personal, cultural and recreational	:	:	:	:	:	:	:	:	:		:
291 Government services, n i e	8 792	9 082	9 415	8 984	9 355	7 601	7 399	6 037	5 173		:
982 Services not allocated	2 350	2 464	3 871	3 883	4 547	272	267	336	261		:
300 INCOME	30 369	34 291	45 128	34 056	32 715	37 328	43 599	55 024	64 778		:
310 Compensation of employees *	:	:	:	:	:	331	390	393	378		:
320 Investment Income	30 369	34 291	45 128	34 056	32 715	36 996	43 209	54 631	64 400		:
379 CURRENT TRANSFERS	-458	-692	-778	-1 083	-5 148						:
993 CURRENT ACCOUNT											:
994 CAPITAL ACCOUNT											:
010 CURRENT + CAPITAL ACCOUNT	130 018	137 175	156 864	139 968	132 689						:
995 FINANCIAL ACCOUNT											:
998 NET ERRORS AND OMISSIONS											:

* Eurostat estimates

21.4.

Reporter: USA

Partner: Intra EU-12

	(Mio ECU)									
	1987	1988	1989	1990	1991	1992	1993	1994	1995	1996
	Net									
100 GOODS	-19 033	-9 786	-901	3 872	12 511	5 115	-6 189	-10 053	-9 718	:
200 SERVICES	-5 238	-3 934	-792	-2 251	1 889	7 778	8 564	7 596	9 255	:
205 Transportation	-772	-488	-391	-837	82	639	0	-867	-732	:
206 Sea transport	:	:	:	:	:	-622	-825	-1 294	-1 074	:
207 Passenger transport on sea	:	:	:	:	:	:	:	:	:	:
208 Freight transport on sea	-1 180	-1 227	-1 137	-993	-651	-622	-825	-1 294	-1 074	:
209 Support. auxiliary and other services	:	:	:	:	:	:	:	:	:	:
210 Air transport	-732	-85	-120	67	830	1 132	558	-399	-653	:
211 Passenger transport by air	-452	109	5	13	693	1 105	494	-394	-563	:
212 Freight transport by air	-280	-195	-124	54	137	27	64	-5	-89	:
213 Supporting, auxiliary and other services	:	:	:	:	:	:	:	:	:	:
214 Other transportation	1 140	825	866	90	-98	130	266	826	995	:
236 Travel	-2 534	-2 217	-1 871	-1 987	810	2 071	2 961	1 558	1 807	:
981 Other services	-2 905	-2 803	-348	-993	-505	5 158	5 672	7 057	8 217	:
245 Communications services	-249	-403	-466	-432	-583	-418	-442	-412	-317	:
249 Construction services	32	-7	-44	68	190	129	148	268	124	:
253 Insurance services	-679	-548	270	-228	-546	356	-1 075	-1 072	-1 161	:
260 Financial services	266	342	477	-154	-80	659	839	1 058	1 110	:
262 Computer and information services	:	:	:	:	:	570	818	828	989	:
266 Royalties and licence fees	3 351	3 870	4 677	5 243	5 487	5 822	5 830	6 348	7 334	:
268 Other business services	:	:	:	:	:	3 213	2 599	2 405	2 102	:
269 Merchanting and other trade-related serv.	:	:	:	:	:	:	:	:	:	:
270 Merchanting	:	:	:	:	:	:	:	:	:	:
271 Other trade related services	:	:	:	:	:	:	:	:	:	:
272 Operational leasing	:	:	:	:	:	:	:	:	:	:
273 Misc. business, prof. and technical serv.	251	364	556	614	1 523	3 213	2 599	2 405	2 102	:
274 Legal, account., man., cons. and pub. rel.	:	:	:	:	:	432	580	620	534	:
278 Adv., market res. and polling	-18	-25	-51	-30	-23	-32	-54	-143	-83	:
279 Research and development	:	:	:	:	:	23	20	12	81	:
280 Architect., engin. and other technical	:	:	:	:	:	-5	3	0	26	:
281 Agric., mining and on-site processing	:	:	:	:	:	394	369	393	355	:
284 Other	:	:	:	:	:	1 156	1 428	1 295	1 231	:
285 Serv. between affiliated enterprises, nie	:	:	:	:	:	1 245	253	229	-42	:
287 Personal, cultural and recreational services	545	548	923	907	986	754	1 857	1 881	1 804	:
288 Audio-visual and related services	:	:	:	:	:	754	1 857	1 881	1 804	:
289 Other personal, cultural and recreational	:	:	:	:	:	:	:	:	:	:
291 Government services, n i e	-6 422	-6 970	-6 741	-7 011	-7 483	-5 926	-4 901	-4 247	-3 768	:
982 Services not allocated	973	1 574	1 817	1 566	1 503	-91	-68	-152	-37	:
300 INCOME	-7 383	-3 133	-4 293	1 595	238	-6 345	-7 624	-13 489	-13 161	:
310 Compensation of employees *	:	:	:	:	:	-294	-350	-354	-340	:
320 Investment Income	-7 383	-3 133	-4 293	1 595	238	-6 050	-7 274	-13 135	-12 821	:
379 CURRENT TRANSFERS	458	692	778	1 083	5 148	1 235	1 039	931	1 057	:
993 CURRENT ACCOUNT	:	:	:	:	:	7 783	-4 209	-15 014	-12 567	:
994 CAPITAL ACCOUNT	:	:	:	:	:	:	:	:	:	:
010 CURRENT + CAPITAL ACCOUNT	-31 197	-16 162	-5 209	4 300	19 786	:	:	:	:	:
995 FINANCIAL ACCOUNT	:	:	:	:	:	:	:	:	:	:
998 NET ERRORS AND OMISSIONS	:	:	:	:	:	:	:	:	:	:

* Eurostat estimates

21.5.

Reporter: USA

Partner: Extra EU-12

	(Mio ECU)									
	1987	1988	1989	1990	1991	1992	1993	1994	1995	1996
	Credit									
100 GOODS	165 355	207 839	251 976	230 176	254 708	261 713	309 001	337 980	347 442	:
200 SERVICES	60 470	66 021	80 914	82 583	93 829	95 258	111 449	117 452	112 273	:
205 Transportation	15 554	17 565	20 211	20 943	22 240	21 977	25 061	26 454	25 988	:
206 Sea transport	:	:	:	:	:	2 247	2 563	2 925	3 089	:
207 Passenger transport on sea	:	:	:	:	:	:	:	:	:	:
208 Freight transport on sea	2 600	2 726	2 788	2 506	2 500	2 247	2 563	2 925	3 089	:
209 Support. auxiliary and other services	:	:	:	:	:	:	:	:	:	:
210 Air transport	4 520	5 669	7 510	9 377	10 053	9 599	11 176	12 059	11 778	:
211 Passenger transport by air	3 929	4 863	6 468	8 086	8 538	8 190	9 481	10 123	9 852	:
212 Freight transport by air	591	805	1 042	1 291	1 515	1 409	1 695	1 935	1 927	:
213 Supporting, auxiliary and other services	:	:	:	:	:	:	:	:	:	:
214 Other transportation	8 434	9 171	9 912	9 060	9 687	10 131	11 322	11 471	11 121	:
236 Travel	15 107	18 637	25 245	26 369	30 026	35 556	41 131	41 796	38 713	:
981 Other services	22 026	21 877	24 907	25 108	29 961	36 755	44 154	48 035	46 435	:
245 Communications services	1 290	1 275	1 585	1 531	1 951	1 607	1 765	1 829	1 661	:
249 Construction services	525	563	769	585	964	1 317	1 845	1 753	1 839	:
253 Insurance services	1 123	825	514	899	917	649	732	1 095	845	:
260 Financial services	1 960	2 162	3 106	2 618	2 987	2 079	2 850	3 068	2 976	:
262 Computer and information services	:	:	:	:	:	1 300	1 488	2 194	1 859	:
266 Royalties and licence fees	4 224	5 017	6 397	6 203	6 982	7 154	8 921	9 615	10 170	:
268 Other business services	:	:	:	:	:	13 423	16 070	17 990	16 460	:
269 Merchanting and other trade-related serv.	:	:	:	:	:	:	:	:	:	:
270 Merchanting	:	:	:	:	:	:	:	:	:	:
271 Other trade related services	:	:	:	:	:	:	:	:	:	:
272 Operational leasing	:	:	:	:	:	:	:	:	:	:
273 Misc. business, prof. and technical serv.	1 968	2 540	2 961	3 032	4 588	13 423	16 070	17 990	16 460	:
274 Legal, account., man., cons. and pub. rel.	:	:	:	:	:	998	1 155	1 454	1 352	:
278 Adv., market res. and polling	75	101	116	85	167	180	169	338	289	:
279 Research and development	:	:	:	:	:	375	302	325	300	:
280 Architect., engin. and other technical	:	:	:	:	:	133	178	414	415	:
281 Agric., mining and on-site processing	:	:	:	:	:	1 596	1 908	2 261	1 800	:
284 Other	:	:	:	:	:	4 313	5 483	5 560	5 083	:
285 Serv. between affiliated enterprises, nie	:	:	:	:	:	5 827	6 874	7 638	7 221	:
287 Personal, cultural and recreational services	425	391	601	649	609	695	1 041	1 237	1 189	:
288 Audio-visual and related services	:	:	:	:	:	695	1 041	1 237	1 189	:
289 Other personal, cultural and recreational	:	:	:	:	:	:	:	:	:	:
291 Government services, n i e	10 510	9 105	8 974	9 591	10 962	8 531	9 442	9 252	9 436	:
982 Services not allocated	7 784	7 943	10 552	10 164	11 602	971	1 104	1 167	1 137	:
300 INCOME	45 969	65 927	83 126	73 430	62 746	60 848	66 552	77 726	88 153	:
310 Compensation of employees *	:	:	:	:	:	86	96	96	86	:
320 Investment Income	45 969	65 927	83 126	73 430	62 746	60 762	66 456	77 630	88 067	:
379 CURRENT TRANSFERS	0	0	0	0	0	:	:	:	:	:
993 CURRENT ACCOUNT	:	:	:	:	:	:	:	:	:	:
994 CAPITAL ACCOUNT	:	:	:	:	:	:	:	:	:	:
010 CURRENT + CAPITAL ACCOUNT	271 899	339 897	416 126	386 284	411 388	:	:	:	:	:
995 FINANCIAL ACCOUNT	:	:	:	:	:	:	:	:	:	:
998 NET ERRORS AND OMISSIONS	:	:	:	:	:	:	:	:	:	:

* Eurostat estimates

21.5.

Reporter: USA

Partner: Extra EU-12

	(Mio ECU)									
	1987	1988	1989	1990	1991	1992	1993	1994	1995	1996
	Debit									
100 GOODS	284 671	305 419	355 685	319 696	326 992	340 864	416 056	467 581	470 311	:
200 SERVICES	47 995	51 121	56 690	55 797	58 091	58 475	68 304	73 145	69 269	:
205 Transportation	15 418	16 089	17 748	17 498	18 373	19 307	22 616	23 842	22 903	:
206 Sea transport	:	:	:	:	:	5 698	6 933	7 111	6 552	:
207 Passenger transport on sea	:	:	:	:	:	:	:	:	:	:
208 Freight transport on sea	5 723	6 253	6 639	6 372	6 362	5 698	6 933	7 111	6 552	:
209 Support. auxiliary and other services	:	:	:	:	:	:	:	:	:	:
210 Air transport	5 124	5 240	5 639	5 522	5 793	5 896	7 009	7 908	7 700	:
211 Passenger transport by air	3 720	3 918	4 287	4 354	4 517	4 624	5 451	6 200	6 061	:
212 Freight transport by air	1 404	1 322	1 352	1 168	1 277	1 271	1 558	1 708	1 639	:
213 Supporting, auxiliary and other services	:	:	:	:	:	:	:	:	:	:
214 Other transportation	4 572	4 596	5 471	5 603	6 217	7 713	8 674	8 823	8 651	:
236 Travel	17 556	18 687	20 842	19 938	20 294	20 944	24 336	25 704	23 761	:
981 Other services	12 208	13 097	13 889	14 209	14 816	17 873	20 946	23 105	22 154	:
245 Communications services	2 450	2 885	3 527	3 336	4 045	3 629	4 381	4 825	4 346	:
249 Construction services	119	148	274	105	216	156	210	211	190	:
253 Insurance services	1 699	1 620	1 106	1 581	1 518	1 499	1 429	1 936	2 043	:
260 Financial services	793	665	878	939	1 044	390	590	751	720	:
262 Computer and information services	:	:	:	:	:	75	96	120	184	:
266 Royalties and licence fees	713	859	1 007	1 076	1 424	1 558	1 941	2 053	2 105	:
268 Other business services	:	:	:	:	:	5 580	7 249	8 080	8 054	:
269 Merchating and other trade-related serv.	:	:	:	:	:	:	:	:	:	:
270 Merchating	:	:	:	:	:	:	:	:	:	:
271 Other trade related services	:	:	:	:	:	:	:	:	:	:
272 Operational leasing	:	:	:	:	:	:	:	:	:	:
273 Misc. business, prof. and technical serv.	597	786	870	856	945	5 580	7 249	8 080	8 054	:
274 Legal, account., man., cons. and pub. rel.	:	:	:	:	:	250	318	354	328	:
278 Adv., market res. and polling	73	112	141	144	165	252	378	393	341	:
279 Research and development	:	:	:	:	:	101	130	145	115	:
280 Architect., engin. and other technical	:	:	:	:	:	52	74	39	89	:
281 Agric., mining and on-site processing *	:	:	:	:	:	352	424	336	289	:
284 Other	:	:	:	:	:	1 118	1 292	1 382	1 309	:
285 Serv. between affiliated enterprises, nie	:	:	:	:	:	3 456	4 633	5 430	5 583	:
287 Personal, cultural and recreational services	25	395	45	20	29	156	38	281	70	:
288 Audio-visual and related services	:	:	:	:	:	156	38	281	70	:
289 Other personal, cultural and recreational	:	:	:	:	:	:	:	:	:	:
291 Government services, n i e	5 812	5 739	6 182	6 294	5 595	4 829	5 012	4 849	4 441	:
982 Services not allocated	2 814	3 248	4 210	4 153	4 608	351	406	493	452	:
300 INCOME	47 513	58 096	80 992	64 464	50 370	46 665	51 548	68 718	82 036	:
310 Compensation of employees *	:	:	:	:	:	578	686	726	662	:
320 Investment Income	47 513	58 096	80 992	64 464	50 370	46 087	50 863	67 992	81 374	:
379 CURRENT TRANSFERS	20 446	21 814	24 499	27 527	-249	:	:	:	:	:
993 CURRENT ACCOUNT	:	:	:	:	:	:	:	:	:	:
994 CAPITAL ACCOUNT	:	:	:	:	:	:	:	:	:	:
010 CURRENT + CAPITAL ACCOUNT	401 396	437 266	518 802	468 371	436 141	:	:	:	:	:
995 FINANCIAL ACCOUNT	:	:	:	:	:	:	:	:	:	:
998 NET ERRORS AND OMISSIONS	:	:	:	:	:	:	:	:	:	:

* Eurostat estimates

21.5.

Reporter: USA

Partner: Extra EU-12

	(Mio ECU)									
	1987	1988	1989	1990	1991	1992	1993	1994	1995	1996
	Net									
100 GOODS	-119 315	-97 580	-103 709	-89 520	-72 284	-79 151	-107 056	-129 601	-122 868	:
200 SERVICES	12 475	14 900	24 224	26 787	35 738	36 784	43 145	44 306	43 004	:
205 Transportation	135	1 476	2 463	3 445	3 867	2 670	2 445	2 612	3 086	:
206 Sea transport	:	:	:	:	:	-3 451	-4 370	-4 187	-3 463	:
207 Passenger transport on sea	:	:	:	:	:	:	:	:	:	:
208 Freight transport on sea	-3 123	-3 527	-3 850	-3 866	-3 862	-3 451	-4 370	-4 187	-3 463	:
209 Support. auxiliary and other services	:	:	:	:	:	:	:	:	:	:
210 Air transport	-603	429	1 872	3 855	4 259	3 703	4 167	4 150	4 078	:
211 Passenger transport by air	209	945	2 181	3 732	4 021	3 565	4 030	3 923	3 790	:
212 Freight transport by air	-812	-517	-310	123	238	138	137	227	287	:
213 Supporting, auxiliary and other services	:	:	:	:	:	:	:	:	:	:
214 Other transportation	3 862	4 574	4 441	3 457	3 470	2 418	2 648	2 648	2 470	:
236 Travel	-2 449	-50	4 402	6 431	9 732	14 612	16 794	16 091	14 952	:
981 Other services	9 818	8 780	11 018	10 899	15 145	18 882	23 208	24 929	24 281	:
245 Communications services	-1 160	-1 610	-1 942	-1 805	-2 093	-2 022	-2 616	-2 995	-2 684	:
249 Construction services	406	415	495	480	748	1 161	1 635	1 542	1 648	:
253 Insurance services	-576	-796	-593	-683	-601	-850	-697	-841	-1 198	:
260 Financial services	1 168	1 497	2 228	1 679	1 942	1 689	2 260	2 318	2 255	:
262 Computer and information services	:	:	:	:	:	1 225	1 392	2 074	1 675	:
266 Royalties and licence fees	3 512	4 158	5 390	5 126	5 559	5 596	6 980	7 562	8 065	:
268 Other business services	:	:	:	:	:	7 843	8 822	9 910	8 406	:
269 Merchancing and other trade-related serv.	:	:	:	:	:	:	:	:	:	:
270 Merchancing	:	:	:	:	:	:	:	:	:	:
271 Other trade related services	:	:	:	:	:	:	:	:	:	:
272 Operational leasing	:	:	:	:	:	:	:	:	:	:
273 Misc. business, prof. and technical serv.	1 371	1 754	2 091	2 176	3 643	7 843	8 822	9 910	8 406	:
274 Legal, account., man., cons. and pub. rel.	:	:	:	:	:	748	838	1 100	1 024	:
278 Adv., market res. and polling	2	-11	-25	-59	2	-72	-209	-55	-52	:
279 Research and development	:	:	:	:	:	274	173	180	185	:
280 Architect., engin. and other technical	:	:	:	:	:	82	104	375	326	:
281 Agric., mining and on-site processing	:	:	:	:	:	1 244	1 484	1 924	1 511	:
284 Other	:	:	:	:	:	3 195	4 191	4 178	3 774	:
285 Serv. between affiliated enterprises, nie	:	:	:	:	:	2 371	2 241	2 208	1 638	:
287 Personal, cultural and recreational services	400	-4	556	628	580	539	1 003	957	1 118	:
288 Audio-visual and related services	:	:	:	:	:	539	1 003	957	1 118	:
289 Other personal, cultural and recreational	:	:	:	:	:	:	:	:	:	:
291 Government services, n i e	4 698	3 366	2 792	3 297	5 367	3 702	4 430	4 403	4 995	:
982 Services not allocated	4 970	4 694	6 342	6 011	6 994	619	699	673	685	:
300 INCOME	-1 544	7 830	2 134	8 967	12 375	14 183	15 004	9 009	6 116	:
310 Compensation of employees *	:	:	:	:	:	-491	-589	-630	-577	:
320 Investment Income	-1 544	7 830	2 134	8 967	12 375	14 675	15 594	9 638	6 693	:
379 CURRENT TRANSFERS	-20 446	-21 814	-24 499	-27 527	249	-27 635	-33 020	-33 936	-27 961	:
993 CURRENT ACCOUNT	:	:	:	:	:	-55 819	-81 927	-110 223	-101 709	:
994 CAPITAL ACCOUNT	:	:	:	:	:	:	:	:	:	:
010 CURRENT + CAPITAL ACCOUNT	-129 497	-97 369	-102 676	-82 087	-24 753	:	:	:	:	:
995 FINANCIAL ACCOUNT	:	:	:	:	:	:	:	:	:	:
998 NET ERRORS AND OMISSIONS	:	:	:	:	:	:	:	:	:	:

* Eurostat estimates

21.6.

Reporter: USA

Partner: Japan

	(Mio ECU)									
	1987	1988	1989	1990	1991	1992	1993	1994	1995	1996
	Credit									
100 GOODS	:	:	:	:	:	36 110	39 866	43 560	48 253	51 943
200 SERVICES	:	:	:	:	:	19 865	23 328	24 739	24 931	27 764
205 Transportation	:	:	:	:	:	5 741	6 540	6 873	6 777	6 839
206 Sea transport	:	:	:	:	:	353	379	396	431	395
207 Passenger transport on sea	:	:	:	:	:	:	:	:	:	:
208 Freight transport on sea	:	:	:	:	:	353	379	396	431	395
209 Support. auxiliary and other services	:	:	:	:	:	:	:	:	:	:
210 Air transport	:	:	:	:	:	3 858	4 445	4 749	4 784	4 862
211 Passenger transport by air	:	:	:	:	:	3 538	4 032	4 281	4 279	4 315
212 Freight transport by air	:	:	:	:	:	320	413	468	505	547
213 Supporting, auxiliary and other services	:	:	:	:	:	:	:	:	:	:
214 Other transportation	:	:	:	:	:	1 530	1 716	1 728	1 563	1 581
236 Travel	:	:	:	:	:	7 566	8 788	8 885	9 124	10 972
981 Other services	:	:	:	:	:	6 473	7 891	8 886	8 946	9 952
245 Communications services	:	:	:	:	:	188	183	178	190	184
249 Construction services	:	:	:	:	:	32	28	82	54	166
253 Insurance services	:	:	:	:	:	141	185	208	172	261
260 Financial services	:	:	:	:	:	215	269	316	313	379
262 Computer and information services	:	:	:	:	:	358	334	426	363	531
266 Royalties and licence fees	:	:	:	:	:	2 660	3 498	3 765	4 060	4 335
268 Other business services	:	:	:	:	:	2 347	2 668	3 010	2 695	3 248
269 Merchanting and other trade-related serv.	:	:	:	:	:	:	:	:	:	:
270 Merchanting	:	:	:	:	:	:	:	:	:	:
271 Other trade related services	:	:	:	:	:	:	:	:	:	:
272 Operational leasing	:	:	:	:	:	:	:	:	:	:
273 Misc. business, prof. and technical serv.	:	:	:	:	:	2 347	2 668	3 010	2 695	3 248
274 Legal, account., man., cons. and pub. rel.	:	:	:	:	:	281	313	328	290	355
278 Adv., market res. and polling	:	:	:	:	:	36	20	33	34	49
279 Research and development	:	:	:	:	:	195	126	126	111	140
280 Architect., engin. and other technical	:	:	:	:	:	16	28	46	65	85
281 Agric., mining and on-site processing	:	:	:	:	:	209	254	349	245	358
284 Other	:	:	:	:	:	237	332	364	320	33
285 Serv. between affiliated enterprises, nie	:	:	:	:	:	1 373	1 594	1 764	1 631	2 229
287 Personal, cultural and recreational services	:	:	:	:	:	183	278	343	308	327
288 Audio-visual and related services	:	:	:	:	:	183	278	343	308	323
289 Other personal, cultural and recreational	:	:	:	:	:	:	:	:	:	:
291 Government services, n i e	:	:	:	:	:	347	448	558	791	521
982 Services not allocated	:	:	:	:	:	86	109	94	84	0
300 INCOME	:	:	:	:	:	6 018	5 144	5 976	7 607	8 668
310 Compensation of employees *	:	:	:	:	:	18	20	20	19	1 213
320 Investment income	:	:	:	:	:	6 000	5 125	5 956	7 588	7 455
379 CURRENT TRANSFERS	:	:	:	:	:	:	:	:	:	:
993 CURRENT ACCOUNT	:	:	:	:	:	:	:	:	:	:
994 CAPITAL ACCOUNT	:	:	:	:	:	:	:	:	:	:
010 CURRENT + CAPITAL ACCOUNT	:	:	:	:	:	:	:	:	:	:
995 FINANCIAL ACCOUNT	:	:	:	:	:	:	:	:	:	:
998 NET ERRORS AND OMISSIONS	:	:	:	:	:	:	:	:	:	:

* Eurostat estimates

21.6.

Reporter: USA

Partner: Japan

	1987	1988	1989	1990	1991	1992	1993	1994	1995	1996
	(Mio ECU)									
	Debit									
100 GOODS	:	:	:	:	:	75 034	91 570	100 154	94 392	90 701
200 SERVICES	:	:	:	:	:	9 480	11 477	12 104	11 932	10 431
205 Transportation	:	:	:	:	:	3 892	4 588	4 931	4 651	3 520
206 Sea transport	:	:	:	:	:	1 005	1 241	1 472	1 236	1 145
207 Passenger transport on sea	:	:	:	:	:	:	:	:	:	:
208 Freight transport on sea	:	:	:	:	:	1 005	1 241	1 472	1 236	1 145
209 Support. auxiliary and other services	:	:	:	:	:	:	:	:	:	:
210 Air transport	:	:	:	:	:	824	936	942	929	535
211 Passenger transport by air	:	:	:	:	:	385	450	459	479	102
212 Freight transport by air	:	:	:	:	:	439	486	483	450	433
213 Supporting, auxiliary and other services	:	:	:	:	:	:	:	:	:	:
214 Other transportation	:	:	:	:	:	2 062	2 411	2 517	2 486	1 840
236 Travel	:	:	:	:	:	1 922	2 572	2 473	2 295	2 514
981 Other services	:	:	:	:	:	3 600	4 259	4 640	4 880	4 398
245 Communications services	:	:	:	:	:	205	204	225	191	204
249 Construction services	:	:	:	:	:	29	72	6	5	2
253 Insurance services	:	:	:	:	:	176	104	7	118	41
260 Financial services	:	:	:	:	:	94	134	139	151	183
262 Computer and information services	:	:	:	:	:	10	15	25	60	55
266 Royalties and licence fees	:	:	:	:	:	675	769	852	1 122	1 034
268 Other business services	:	:	:	:	:	1 467	1 951	2 249	2 183	2 016
269 Merchanting and other trade-related serv.	:	:	:	:	:	:	:	:	:	:
270 Merchanting	:	:	:	:	:	:	:	:	:	:
271 Other trade related services	:	:	:	:	:	:	:	:	:	:
272 Operational leasing	:	:	:	:	:	:	:	:	:	:
273 Misc. business, prof. and technical serv.	:	:	:	:	:	1 467	1 951	2 249	2 183	2 016
274 Legal, account., man., cons. and pub. rel.	:	:	:	:	:	45	50	52	59	70
278 Adv., market res. and polling	:	:	:	:	:	119	200	194	190	226
279 Research and development	:	:	:	:	:	18	36	39	12	13
280 Architect., engin. and other technical	:	:	:	:	:	2	20	2	3	19
281 Agric., mining and on-site processing *	:	:	:	:	:	24	32	29	31	33
284 Other	:	:	:	:	:	40	49	49	50	0
285 Serv. between affiliated enterprises, nie	:	:	:	:	:	1 220	1 565	1 884	1 838	1 655
287 Personal, cultural and recreational services	:	:	:	:	:	3	4	1	5	13
288 Audio-visual and related services	:	:	:	:	:	3	4	1	5	13
289 Other personal, cultural and recreational	:	:	:	:	:	:	:	:	:	:
291 Government services, n i e	:	:	:	:	:	941	1 006	1 136	1 046	849
982 Services not allocated	:	:	:	:	:	66	58	61	106	0
300 INCOME	:	:	:	:	:	9 865	10 897	16 339	20 589	21 847
310 Compensation of employees *	:	:	:	:	:	94	115	120	114	157
320 Investment Income	:	:	:	:	:	9 772	10 781	16 219	20 475	21 690
379 CURRENT TRANSFERS	:	:	:	:	:	:	:	:	:	:
993 CURRENT ACCOUNT	:	:	:	:	:	:	:	:	:	:
994 CAPITAL ACCOUNT	:	:	:	:	:	:	:	:	:	:
010 CURRENT + CAPITAL ACCOUNT	:	:	:	:	:	:	:	:	:	:
995 FINANCIAL ACCOUNT	:	:	:	:	:	:	:	:	:	:
998 NET ERRORS AND OMISSIONS	:	:	:	:	:	:	:	:	:	:

* Eurostat estimates

21.6.

Reporter: USA

Partner: Japan

	(Mio ECU)									
	1987	1988	1989	1990	1991	1992	1993	1994	1995	1996
	Net									
100 GOODS	:	:	:	:	:	-38 924	-51 704	-56 593	-46 140	-38 758
200 SERVICES	:	:	:	:	:	10 385	11 851	12 635	12 999	17 333
205 Transportation	:	:	:	:	:	1 849	1 952	1 943	2 126	3 320
206 Sea transport	:	:	:	:	:	-652	-862	-1 076	-805	-750
207 Passenger transport on sea	:	:	:	:	:	:	:	:	:	:
208 Freight transport on sea	:	:	:	:	:	-652	-862	-1 076	-805	-750
209 Support. auxiliary and other services	:	:	:	:	:	:	:	:	:	:
210 Air transport	:	:	:	:	:	3 034	3 509	3 807	3 855	4 328
211 Passenger transport by air	:	:	:	:	:	3 153	3 582	3 822	3 800	4 213
212 Freight transport by air	:	:	:	:	:	-119	-73	-14	54	114
213 Supporting, auxiliary and other services	:	:	:	:	:	:	:	:	:	:
214 Other transportation	:	:	:	:	:	-532	-695	-789	-924	-258
236 Travel	:	:	:	:	:	5 644	6 216	6 412	6 829	8 458
981 Other services	:	:	:	:	:	2 873	3 632	4 246	4 066	5 555
245 Communications services	:	:	:	:	:	-17	-21	-47	-2	-21
249 Construction services	:	:	:	:	:	3	-44	77	49	164
253 Insurance services	:	:	:	:	:	-35	81	201	54	220
260 Financial services	:	:	:	:	:	121	135	177	162	196
262 Computer and information services	:	:	:	:	:	348	319	401	303	476
266 Royalties and licence fees	:	:	:	:	:	1 985	2 729	2 912	2 939	3 300
268 Other business services	:	:	:	:	:	881	716	761	511	1 232
269 Merchanting and other trade-related serv.	:	:	:	:	:	:	:	:	:	:
270 Merchanting	:	:	:	:	:	:	:	:	:	:
271 Other trade related services	:	:	:	:	:	:	:	:	:	:
272 Operational leasing	:	:	:	:	:	:	:	:	:	:
273 Misc. business, prof. and technical serv.	:	:	:	:	:	881	716	761	511	1 232
274 Legal, account., man., cons. and pub. rel.	:	:	:	:	:	236	263	276	231	286
278 Adv., market res. and polling	:	:	:	:	:	-82	-179	-161	-156	-178
279 Research and development	:	:	:	:	:	177	91	87	99	127
280 Architect., engin. and other technical	:	:	:	:	:	15	8	45	62	66
281 Agric., mining and on-site processing	:	:	:	:	:	185	222	319	213	325
284 Other	:	:	:	:	:	197	284	315	270	33
285 Serv. between affiliated enterprises, nie	:	:	:	:	:	153	29	-120	-207	574
287 Personal, cultural and recreational services	:	:	:	:	:	180	273	342	304	315
288 Audio-visual and related services	:	:	:	:	:	180	273	342	304	310
289 Other personal, cultural and recreational	:	:	:	:	:	:	:	:	:	:
291 Government services, n i e	:	:	:	:	:	-593	-558	-578	-255	-328
982 Services not allocated	:	:	:	:	:	20	51	34	-21	0
300 INCOME	:	:	:	:	:	-3 847	-5 751	-10 363	-12 982	-13 179
310 Compensation of employees *	:	:	:	:	:	-75	-95	-100	-95	1 056
320 Investment Income	:	:	:	:	:	-3 772	-5 657	-10 263	-12 888	-14 235
379 CURRENT TRANSFERS	:	:	:	:	:	-128	-140	-118	-98	95
993 CURRENT ACCOUNT	:	:	:	:	:	-32 514	-45 744	-54 440	-46 221	-21 330
994 CAPITAL ACCOUNT	:	:	:	:	:	:	:	:	:	:
010 CURRENT + CAPITAL ACCOUNT	:	:	:	:	:	:	:	:	:	:
995 FINANCIAL ACCOUNT	:	:	:	:	:	:	:	:	:	:
998 NET ERRORS AND OMISSIONS	:	:	:	:	:	:	:	:	:	:

* Eurostat estimates

22.1.

Reporter: Japan

Partner: World

	(Mio ECU)									
	1987	1988	1989	1990	1991	1992	1993	1994	1995*	1996*
	Credit									
100 GOODS	194 652	219 678	244 685	220 207	247 391	254 872	299 993	322 967	327 282	315 503
200 SERVICES	26 341	31 220	38 185	34 277	38 691	39 928	50 418	51 543	50 054	53 342
205 Transportation	10 959	12 751	16 032	13 884	15 557	15 297	17 333	18 189	17 258	17 016
206 Sea transport	6 533	6 973	8 168	7 124	7 973	6 699	6 546	5 817	11 333	11 371
207 Passenger transport on sea	:	:	:	:	:	40	42	38	1	1
208 Freight transport on sea	6 533	6 973	8 168	7 124	7 973	6 660	6 504	5 779	7 242	8 756
209 Support. auxiliary and other services	:	:	:	:	:	:	:	:	4 091	2 614
210 Air transport	761	962	1 333	993	1 017	4 559	4 557	4 086	5 922	5 626
211 Passenger transport by air	761	962	1 333	993	1 017	1 278	1 354	1 239	1 276	1 333
212 Freight transport by air	:	:	:	:	:	3 280	3 203	2 846	1 516	1 489
213 Supporting, auxiliary and other services	:	:	:	:	:	:	:	:	3 130	2 804
214 Other transportation	3 665	4 816	6 530	5 767	6 567	4 039	6 230	8 286	:	:
236 Travel	1 817	2 447	2 853	2 810	2 772	2 764	3 038	2 923	2 478	3 221
981 Other services	3 751	4 106	4 644	4 011	4 396	4 547	6 150	7 593	30 321	33 105
245 Communications services	:	:	:	:	:	:	:	:	385	1 086
249 Construction services	:	:	:	:	:	:	:	:	5 040	4 671
253 Insurance services	268	377	388	331	269	330	325	467	226	385
260 Financial services	:	:	:	:	:	:	:	:	239	2 235
262 Computer and information services	:	:	:	:	:	:	:	:	:	963
266 Royalties and licence fees	1 121	1 384	1 830	1 947	2 313	2 352	3 311	4 364	4 608	5 255
268 Other business services	:	:	:	:	:	:	:	:	18 714	17 316
269 Merchanting and other trade-related serv.	:	:	:	:	:	:	:	:	2 457	4 435
270 Merchanting	:	:	:	:	:	:	:	:	:	:
271 Other trade related services	:	:	:	:	:	:	:	:	:	:
272 Operational leasing	:	:	:	:	:	:	:	:	:	1 305
273 Misc. business, prof. and technical serv.	:	:	:	:	:	:	:	:	16 256	11 576
274 Legal, account., man., cons. and pub. rel.	:	:	:	:	:	:	:	:	:	:
278 Adv., market res. and polling	0	0	0	0	0	0	0	0	:	:
279 Research and development	:	:	:	:	:	:	:	:	:	:
280 Architect., engin. and other technical	:	:	:	:	:	:	:	:	:	:
281 Agric., mining and on-site processing	:	:	:	:	:	:	:	:	:	:
284 Other	:	:	:	:	:	:	:	:	:	:
285 Serv. between affiliated enterprises, nie	:	:	:	:	:	:	:	:	:	:
287 Personal, cultural and recreational services	0	0	0	0	0	0	0	0	106	140
288 Audio-visual and related services	:	:	:	:	:	:	:	:	:	:
289 Other personal, cultural and recreational	:	:	:	:	:	:	:	:	:	:
291 Government services, n i e	2 363	2 344	2 425	1 733	1 814	1 865	2 514	2 762	1 001	1 054
982 Services not allocated	9 814	11 916	14 657	13 572	15 966	17 320	23 897	22 838	0	0
300 INCOME	42 678	63 288	92 389	95 950	113 431	109 454	125 933	129 854	147 195	177 019
310 Compensation of employees	:	:	:	:	:	:	:	:	884	201
320 Investment Income	42 678	63 288	92 389	95 950	113 431	109 454	125 933	129 854	146 311	176 818
379 CURRENT TRANSFERS	549	928	930	801	979	1 080	1 147	1 245	1 523	4 741
993 CURRENT ACCOUNT	:	:	:	:	:	:	:	:	526 054	550 605
994 CAPITAL ACCOUNT	:	:	:	:	:	:	:	:	5	966
010 CURRENT + CAPITAL ACCOUNT	264 220	315 114	376 190	351 235	400 492	405 334	477 491	505 609	526 058	551 572
995 FINANCIAL ACCOUNT	:	:	:	:	:	:	:	:	:	:
998 NET ERRORS AND OMISSIONS	:	:	:	:	:	:	:	:	:	:

* Due to a change in methodology adopted by the Bank of Japan, there has been a reclassification of a number of items.

22.1.

Reporter: Japan

Partner: World

(Mio ECU)

	1987	1988	1989	1990	1991	1992	1993	1994	1995*	1996*
	Debit									
100 GOODS	111 120	139 328	174 869	170 312	164 235	152 918	179 144	200 276	226 932	249 626
200 SERVICES	45 730	58 531	73 556	70 009	74 510	75 618	87 333	93 825	93 870	102 437
205 Transportation	15 837	18 665	22 625	20 906	23 147	22 453	26 237	28 157	27 469	26 480
206 Sea transport	5 952	6 174	6 347	5 653	6 260	5 783	6 606	6 308	17 610	16 851
207 Passenger transport on sea	:	:	:	:	:	86	89	80	0	6
208 Freight transport on sea	5 952	6 174	6 347	5 653	6 260	5 698	6 517	6 227	7 774	12 407
209 Support. auxiliary and other services	:	:	:	:	:	:	:	:	9 836	4 438
210 Air transport	3 095	4 074	5 934	5 697	6 039	10 077	10 654	9 695	9 862	9 585
211 Passenger transport by air	3 095	4 074	5 934	5 697	6 039	8 470	8 816	7 939	7 811	7 666
212 Freight transport by air	:	:	:	:	:	1 607	1 838	1 756	1 288	1 284
213 Supporting, auxiliary and other services	:	:	:	:	:	:	:	:	763	635
214 Other transportation	6 790	8 417	10 343	9 556	10 848	6 592	8 977	12 154	:	:
236 Travel	9 325	15 799	20 414	19 579	19 354	20 674	22 938	25 821	28 163	29 205
981 Other services	5 525	6 934	8 218	7 972	8 367	8 874	9 907	10 996	38 234	46 751
245 Communications services	:	:	:	:	:	:	:	:	650	1 472
249 Construction services	:	:	:	:	:	:	:	:	2 454	3 794
253 Insurance services	681	752	834	796	972	884	964	1 098	1 908	1 509
260 Financial services	:	:	:	:	:	:	:	:	358	2 347
262 Computer and information services	:	:	:	:	:	:	:	:	:	1 925
266 Royalties and licence fees	3 305	4 241	4 833	4 743	4 888	5 538	6 129	6 975	7 220	7 737
268 Other business services	:	:	:	:	:	:	:	:	24 408	25 999
269 Merchanting and other trade-related serv.	:	:	:	:	:	:	:	:	1 141	6 943
270 Merchanting	:	:	:	:	:	:	:	:	:	:
271 Other trade related services	:	:	:	:	:	:	:	:	:	:
272 Operational leasing	:	:	:	:	:	:	:	:	:	1 513
273 Misc. business, prof. and technical serv.	:	:	:	:	:	:	:	:	23 266	17 544
274 Legal, account., man., cons. and pub. rel.	:	:	:	:	:	:	:	:	:	:
278 Adv., market res. and polling	946	1 265	1 587	1 583	1 644	1 560	1 673	1 761	:	:
279 Research and development	:	:	:	:	:	:	:	:	:	:
280 Architect., engin. and other technical	:	:	:	:	:	:	:	:	:	:
281 Agric., mining and on-site processing	:	:	:	:	:	:	:	:	:	:
284 Other	:	:	:	:	:	:	:	:	:	:
285 Serv. between affiliated enterprises, nie	:	:	:	:	:	:	:	:	:	:
287 Personal, cultural and recreational services	211	233	466	387	310	346	447	400	420	953
288 Audio-visual and related services	:	:	:	:	:	:	:	:	:	:
289 Other personal, cultural and recreational	:	:	:	:	:	:	:	:	:	:
291 Government services, n i e	382	442	499	463	553	546	694	762	820	1 014
982 Services not allocated	15 043	17 133	22 299	21 553	23 641	23 618	28 251	28 851	0	0
300 INCOME	28 231	45 502	71 111	77 726	91 865	81 553	90 571	95 386	113 400	134 886
310 Compensation of employees	:	:	:	:	:	:	:	:	1 397	203
320 Investment income	28 231	45 502	71 111	77 726	91 865	81 553	90 571	95 386	112 004	134 683
379 CURRENT TRANSFERS	3 728	4 410	4 774	5 101	11 053	4 690	6 371	7 557	7 420	11 821
993 CURRENT ACCOUNT	:	:	:	:	:	:	:	:	441 622	498 770
994 CAPITAL ACCOUNT	:	:	:	:	:	:	:	:	1 748	3 528
010 CURRENT + CAPITAL ACCOUNT	188 809	247 772	324 310	323 148	341 661	314 780	363 419	397 044	443 370	502 298
995 FINANCIAL ACCOUNT	:	:	:	:	:	:	:	:	:	:
998 NET ERRORS AND OMISSIONS	:	:	:	:	:	:	:	:	:	:

* Due to a change in methodology adopted by the Bank of Japan, there has been a reclassification of a number of items.

22.1.

Reporter: Japan

Partner: World

(Mio ECU)

	1987	1988	1989	1990	1991	1992	1993	1994	1995*	1996*
	Net									
100 GOODS	83 532	80 350	69 817	49 895	83 156	101 954	120 849	122 692	100 350	65 877
200 SERVICES	-19 389	-27 311	-35 371	-35 733	-35 818	-35 691	-36 915	-42 283	-43 815	-49 095
205 Transportation	-4 878	-5 914	-6 593	-7 022	-7 590	-7 156	-8 904	-9 968	-10 211	-9 464
206 Sea transport	581	798	1 821	1 470	1 713	916	-60	-490	-6 277	-5 480
207 Passenger transport on sea	:	:	:	:	:	-46	-47	-42	1	-4
208 Freight transport on sea	581	798	1 821	1 470	1 713	962	-13	-448	-532	-3 651
209 Support. auxiliary and other services	:	:	:	:	:	:	:	:	-5 746	-1 824
210 Air transport	-2 334	-3 111	-4 601	-4 704	-5 022	-5 519	-6 097	-5 610	-3 939	-3 959
211 Passenger transport by air	-2 334	-3 111	-4 601	-4 704	-5 022	-7 192	-7 462	-6 700	-6 534	-6 332
212 Freight transport by air	:	:	:	:	:	1 673	1 365	1 090	228	205
213 Supporting, auxiliary and other services	:	:	:	:	:	:	:	:	2 366	2 169
214 Other transportation	-3 125	-3 601	-3 813	-3 789	-4 281	-2 553	-2 747	-3 868	:	:
236 Travel	-7 508	-13 352	-17 561	-16 768	-16 582	-17 910	-19 900	-22 898	-25 685	-25 984
981 Other services	-1 774	-2 828	-3 574	-3 961	-3 971	-4 327	-3 757	-3 403	-7 912	-13 646
245 Communications services	:	:	:	:	:	:	:	:	-264	-387
249 Construction services	:	:	:	:	:	:	:	:	2 586	877
253 Insurance services	-413	-375	-446	-464	-704	-554	-639	-631	-1 682	-1 125
260 Financial services	:	:	:	:	:	:	:	:	-119	-112
262 Computer and information services	:	:	:	:	:	:	:	:	:	-962
266 Royalties and licence fees	-2 185	-2 857	-3 003	-2 796	-2 575	-3 186	-2 818	-2 611	-2 612	-2 482
268 Other business services	:	:	:	:	:	:	:	:	-5 694	-8 684
269 Merchanting and other trade-related serv.	:	:	:	:	:	:	:	:	1 316	-2 508
270 Merchanting	:	:	:	:	:	:	:	:	:	:
271 Other trade related services	:	:	:	:	:	:	:	:	:	:
272 Operational leasing	:	:	:	:	:	:	:	:	:	-208
273 Misc. business, prof. and technical serv.	:	:	:	:	:	:	:	:	-7 010	-5 968
274 Legal, account., man., cons. and pub. rel.	:	:	:	:	:	:	:	:	:	:
278 Adv., market res. and polling	-946	-1 265	-1 587	-1 583	-1 644	-1 560	-1 673	-1 761	:	:
279 Research and development	:	:	:	:	:	:	:	:	:	:
280 Architect., engin. and other technical	:	:	:	:	:	:	:	:	:	:
281 Agric., mining and on-site processing	:	:	:	:	:	:	:	:	:	:
284 Other	:	:	:	:	:	:	:	:	:	:
285 Serv. between affiliated enterprises, nie	:	:	:	:	:	:	:	:	:	:
287 Personal, cultural and recreational services	-211	-233	-466	-387	-310	-346	-447	-400	-315	-813
288 Audio-visual and related services	:	:	:	:	:	:	:	:	:	:
289 Other personal, cultural and recreational	:	:	:	:	:	:	:	:	:	:
291 Government services, n i e	1 981	1 902	1 926	1 269	1 261	1 319	1 820	2 001	180	41
982 Services not allocated	-5 229	-5 217	-7 642	-7 981	-7 675	-6 298	-4 354	-6 013	0	0
300 INCOME	14 447	17 786	21 278	18 225	21 566	27 901	35 362	34 468	33 794	42 133
310 Compensation of employees	:	:	:	:	:	:	:	:	-513	-2
320 Investment Income	14 447	17 786	21 278	18 225	21 566	27 901	35 362	34 468	34 307	42 136
379 CURRENT TRANSFERS	-3 180	-3 483	-3 843	-4 300	-10 074	-3 610	-5 224	-6 312	-5 898	-7 080
993 CURRENT ACCOUNT	:	:	:	:	:	:	:	:	84 432	51 836
994 CAPITAL ACCOUNT	:	:	:	:	:	:	:	:	-1 743	-2 562
010 CURRENT + CAPITAL ACCOUNT	75 410	67 342	51 881	28 087	58 831	90 554	114 072	108 565	82 689	49 274
995 FINANCIAL ACCOUNT	:	:	:	:	:	:	:	:	-93 360	-50 229
998 NET ERRORS AND OMISSIONS	:	:	:	:	:	:	:	:	10 671	955

* Due to a change in methodology adopted by the Bank of Japan, there has been a reclassification of a number of items.

22.2.

Reporter: Japan

Partner: Intra EU-15

(Mio ECU)

	1987	1988	1989	1990	1991	1992	1993	1994	1995*	1996*
	Credit									
100 GOODS	:	:	:	:	:	:	:	:	52 594	48 343
200 SERVICES	:	:	:	:	:	:	:	:	8 158	9 284
205 Transportation	:	:	:	:	:	:	:	:	2 912	3 139
206 Sea transport	:	:	:	:	:	:	:	:	:	1 715
207 Passenger transport on sea	:	:	:	:	:	:	:	:	:	:
208 Freight transport on sea	:	:	:	:	:	:	:	:	:	:
209 Support. auxiliary and other services	:	:	:	:	:	:	:	:	:	:
210 Air transport	:	:	:	:	:	:	:	:	:	1 424
211 Passenger transport by air	:	:	:	:	:	:	:	:	:	:
212 Freight transport by air	:	:	:	:	:	:	:	:	:	:
213 Supporting, auxiliary and other services	:	:	:	:	:	:	:	:	:	:
214 Other transportation	:	:	:	:	:	:	:	:	:	:
236 Travel	:	:	:	:	:	:	:	:	416	495
981 Other services	:	:	:	:	:	:	:	:	4 830	5 650
245 Communications services	:	:	:	:	:	:	:	:	38	144
249 Construction services	:	:	:	:	:	:	:	:	128	217
253 Insurance services	:	:	:	:	:	:	:	:	-73	57
260 Financial services	:	:	:	:	:	:	:	:	72	815
262 Computer and information services	:	:	:	:	:	:	:	:	:	164
266 Royalties and licence fees	:	:	:	:	:	:	:	:	767	781
268 Other business services	:	:	:	:	:	:	:	:	3 826	3 382
269 Merchanting and other trade-related serv.	:	:	:	:	:	:	:	:	:	:
270 Merchanting	:	:	:	:	:	:	:	:	:	:
271 Other trade related services	:	:	:	:	:	:	:	:	:	:
272 Operational leasing	:	:	:	:	:	:	:	:	:	:
273 Misc. business, prof. and technical serv.	:	:	:	:	:	:	:	:	:	:
274 Legal, account., man., cons. and pub. rel.	:	:	:	:	:	:	:	:	:	:
278 Adv., market res. and polling	:	:	:	:	:	:	:	:	:	:
279 Research and development	:	:	:	:	:	:	:	:	:	:
280 Architect., engin. and other technical	:	:	:	:	:	:	:	:	:	:
281 Agric., mining and on-site processing	:	:	:	:	:	:	:	:	:	:
284 Other	:	:	:	:	:	:	:	:	:	:
285 Serv. between affiliated enterprises, nie	:	:	:	:	:	:	:	:	:	:
287 Personal, cultural and recreational services	:	:	:	:	:	:	:	:	61	28
288 Audio-visual and related services	:	:	:	:	:	:	:	:	:	:
289 Other personal, cultural and recreational	:	:	:	:	:	:	:	:	:	:
291 Government services, n i e	:	:	:	:	:	:	:	:	10	61
982 Services not allocated	:	:	:	:	:	:	:	:	0	0
300 INCOME	:	:	:	:	:	:	:	:	52 055	66 814
310 Compensation of employees	:	:	:	:	:	:	:	:	161	71
320 Investment Income	:	:	:	:	:	:	:	:	51 894	66 744
379 CURRENT TRANSFERS	:	:	:	:	:	:	:	:	224	1 544
993 CURRENT ACCOUNT	:	:	:	:	:	:	:	:	113 031	125 986
994 CAPITAL ACCOUNT	:	:	:	:	:	:	:	:	:	:
010 CURRENT + CAPITAL ACCOUNT	:	:	:	:	:	:	:	:	:	:
995 FINANCIAL ACCOUNT	:	:	:	:	:	:	:	:	:	:
998 NET ERRORS AND OMISSIONS	:	:	:	:	:	:	:	:	:	:

* Due to a change in methodology adopted by the Bank of Japan, there has been a reclassification of a number of items.

22.2.

Reporter: Japan

Partner: Intra EU-15

(Mio ECU)

	1987	1988	1989	1990	1991	1992	1993	1994	1995*	1996*
	Debit									
100 GOODS	:	:	:	:	:	:	:	:	33 430	35 461
200 SERVICES	:	:	:	:	:	:	:	:	17 787	22 410
205 Transportation	:	:	:	:	:	:	:	:	4 718	4 129
206 Sea transport	:	:	:	:	:	:	:	:	:	1 932
207 Passenger transport on sea	:	:	:	:	:	:	:	:	:	:
208 Freight transport on sea	:	:	:	:	:	:	:	:	:	:
209 Support. auxiliary and other services	:	:	:	:	:	:	:	:	:	:
210 Air transport	:	:	:	:	:	:	:	:	:	2 186
211 Passenger transport by air	:	:	:	:	:	:	:	:	:	:
212 Freight transport by air	:	:	:	:	:	:	:	:	:	:
213 Supporting, auxiliary and other services	:	:	:	:	:	:	:	:	:	:
214 Other transportation	:	:	:	:	:	:	:	:	:	:
236 Travel	:	:	:	:	:	:	:	:	4 620	8 467
981 Other services	:	:	:	:	:	:	:	:	8 449	9 814
245 Communications services	:	:	:	:	:	:	:	:	50	172
249 Construction services	:	:	:	:	:	:	:	:	356	433
253 Insurance services	:	:	:	:	:	:	:	:	1 102	731
260 Financial services	:	:	:	:	:	:	:	:	258	1 109
262 Computer and information services	:	:	:	:	:	:	:	:	:	379
266 Royalties and licence fees	:	:	:	:	:	:	:	:	1 191	1 658
268 Other business services	:	:	:	:	:	:	:	:	5 263	4 938
269 Merchating and other trade-related serv.	:	:	:	:	:	:	:	:	:	:
270 Merchating	:	:	:	:	:	:	:	:	:	:
271 Other trade related services	:	:	:	:	:	:	:	:	:	:
272 Operational leasing	:	:	:	:	:	:	:	:	:	:
273 Misc. business, prof. and technical serv.	:	:	:	:	:	:	:	:	:	:
274 Legal, account., man., cons. and pub. rel.	:	:	:	:	:	:	:	:	:	:
278 Adv., market res. and polling	:	:	:	:	:	:	:	:	:	:
279 Research and development	:	:	:	:	:	:	:	:	:	:
280 Architect., engin. and other technical	:	:	:	:	:	:	:	:	:	:
281 Agric., mining and on-site processing	:	:	:	:	:	:	:	:	:	:
284 Other	:	:	:	:	:	:	:	:	:	:
285 Serv. between affiliated enterprises, nie	:	:	:	:	:	:	:	:	:	:
287 Personal, cultural and recreational services	:	:	:	:	:	:	:	:	80	215
288 Audio-visual and related services	:	:	:	:	:	:	:	:	:	:
289 Other personal, cultural and recreational	:	:	:	:	:	:	:	:	:	:
291 Government services, n i e	:	:	:	:	:	:	:	:	150	179
982 Services not allocated	:	:	:	:	:	:	:	:	0	0
300 INCOME	:	:	:	:	:	:	:	:	45 482	61 291
310 Compensation of employees	:	:	:	:	:	:	:	:	199	22
320 Investment Income	:	:	:	:	:	:	:	:	45 283	61 269
379 CURRENT TRANSFERS	:	:	:	:	:	:	:	:	372	1 985
993 CURRENT ACCOUNT	:	:	:	:	:	:	:	:	97 071	121 147
994 CAPITAL ACCOUNT	:	:	:	:	:	:	:	:	:	:
010 CURRENT + CAPITAL ACCOUNT	:	:	:	:	:	:	:	:	:	:
995 FINANCIAL ACCOUNT	:	:	:	:	:	:	:	:	:	:
998 NET ERRORS AND OMISSIONS	:	:	:	:	:	:	:	:	:	:

* Due to a change in methodology adopted by the Bank of Japan, there has been a reclassification of a number of items.

22.2.

Reporter: Japan

Partner: Intra EU-15

	(Mio ECU)									
	1987	1988	1989	1990	1991	1992	1993	1994	1995*	1996*
	Net									
100 GOODS	:	:	:	:	:	:	:	:	19 164	12 882
200 SERVICES	:	:	:	:	:	:	:	:	-9 629	-13 126
205 Transportation	:	:	:	:	:	:	:	:	-1 806	-990
206 Sea transport	:	:	:	:	:	:	:	:	:	-217
207 Passenger transport on sea	:	:	:	:	:	:	:	:	:	:
208 Freight transport on sea	:	:	:	:	:	:	:	:	:	:
209 Support. auxiliary and other services	:	:	:	:	:	:	:	:	:	:
210 Air transport	:	:	:	:	:	:	:	:	:	-761
211 Passenger transport by air	:	:	:	:	:	:	:	:	:	:
212 Freight transport by air	:	:	:	:	:	:	:	:	:	:
213 Supporting, auxiliary and other services	:	:	:	:	:	:	:	:	:	:
214 Other transportation	:	:	:	:	:	:	:	:	:	:
236 Travel	:	:	:	:	:	:	:	:	-4 204	-7 973
981 Other services	:	:	:	:	:	:	:	:	-3 619	-4 164
245 Communications services	:	:	:	:	:	:	:	:	-11	-28
249 Construction services	:	:	:	:	:	:	:	:	-228	-217
253 Insurance services	:	:	:	:	:	:	:	:	-1 175	-674
260 Financial services	:	:	:	:	:	:	:	:	-185	-293
262 Computer and information services	:	:	:	:	:	:	:	:	:	-214
266 Royalties and licence fees	:	:	:	:	:	:	:	:	-424	-877
268 Other business services	:	:	:	:	:	:	:	:	-1 436	-1 556
269 Merchanting and other trade-related serv.	:	:	:	:	:	:	:	:	:	:
270 Merchanting	:	:	:	:	:	:	:	:	:	:
271 Other trade related services	:	:	:	:	:	:	:	:	:	:
272 Operational leasing	:	:	:	:	:	:	:	:	:	:
273 Misc. business, prof. and technical serv.	:	:	:	:	:	:	:	:	:	:
274 Legal, account., man., cons. and pub. rel.	:	:	:	:	:	:	:	:	:	:
278 Adv., market res. and polling	:	:	:	:	:	:	:	:	:	:
279 Research and development	:	:	:	:	:	:	:	:	:	:
280 Architect., engin. and other technical	:	:	:	:	:	:	:	:	:	:
281 Agric., mining and on-site processing	:	:	:	:	:	:	:	:	:	:
284 Other	:	:	:	:	:	:	:	:	:	:
285 Serv. between affiliated enterprises, nie	:	:	:	:	:	:	:	:	:	:
287 Personal, cultural and recreational services	:	:	:	:	:	:	:	:	-19	-187
288 Audio-visual and related services	:	:	:	:	:	:	:	:	:	:
289 Other personal, cultural and recreational	:	:	:	:	:	:	:	:	:	:
291 Government services, n i e	:	:	:	:	:	:	:	:	-141	-118
982 Services not allocated	:	:	:	:	:	:	:	:	0	0
300 INCOME	:	:	:	:	:	:	:	:	6 573	5 523
310 Compensation of employees	:	:	:	:	:	:	:	:	-38	49
320 Investment Income	:	:	:	:	:	:	:	:	6 612	5 475
379 CURRENT TRANSFERS	:	:	:	:	:	:	:	:	-148	-441
993 CURRENT ACCOUNT	:	:	:	:	:	:	:	:	15 960	4 838
994 CAPITAL ACCOUNT	:	:	:	:	:	:	:	:	:	:
010 CURRENT + CAPITAL ACCOUNT	:	:	:	:	:	:	:	:	:	:
995 FINANCIAL ACCOUNT	:	:	:	:	:	:	:	:	:	:
998 NET ERRORS AND OMISSIONS	:	:	:	:	:	:	:	:	:	:

* Due to a change in methodology adopted by the Bank of Japan, there has been a reclassification of a number of items.

22.3.

Reporter: Japan

Partner: Extra EU-15

	1987	1988	1989	1990	1991	1992	1993	1994	1995*	1996*
	(Mio ECU)									
	Credit									
100 GOODS	:	:	:	:	:	:	:	:	274 688	267 160
200 SERVICES	:	:	:	:	:	:	:	:	41 897	44 058
205 Transportation	:	:	:	:	:	:	:	:	14 346	13 876
206 Sea transport	:	:	:	:	:	:	:	:	:	9 656
207 Passenger transport on sea	:	:	:	:	:	:	:	:	:	:
208 Freight transport on sea	:	:	:	:	:	:	:	:	:	:
209 Support. auxiliary and other services	:	:	:	:	:	:	:	:	:	:
210 Air transport	:	:	:	:	:	:	:	:	:	4 202
211 Passenger transport by air	:	:	:	:	:	:	:	:	:	:
212 Freight transport by air	:	:	:	:	:	:	:	:	:	:
213 Supporting, auxiliary and other services	:	:	:	:	:	:	:	:	:	:
214 Other transportation	:	:	:	:	:	:	:	:	:	:
236 Travel	:	:	:	:	:	:	:	:	2 062	2 727
981 Other services	:	:	:	:	:	:	:	:	25 492	27 455
245 Communications services	:	:	:	:	:	:	:	:	347	941
249 Construction services	:	:	:	:	:	:	:	:	4 913	4 455
253 Insurance services	:	:	:	:	:	:	:	:	299	327
260 Financial services	:	:	:	:	:	:	:	:	167	1 419
262 Computer and information services	:	:	:	:	:	:	:	:	:	799
266 Royalties and licence fees	:	:	:	:	:	:	:	:	3 840	4 474
268 Other business services	:	:	:	:	:	:	:	:	14 888	13 934
269 Merchating and other trade-related serv.	:	:	:	:	:	:	:	:	:	:
270 Merchating	:	:	:	:	:	:	:	:	:	:
271 Other trade related services	:	:	:	:	:	:	:	:	:	:
272 Operational leasing	:	:	:	:	:	:	:	:	:	:
273 Misc. business, prof. and technical serv.	:	:	:	:	:	:	:	:	:	:
274 Legal, account., man., cons. and pub. rel.	:	:	:	:	:	:	:	:	:	:
278 Adv., market res. and polling	:	:	:	:	:	:	:	:	:	:
279 Research and development	:	:	:	:	:	:	:	:	:	:
280 Architect., engin. and other technical	:	:	:	:	:	:	:	:	:	:
281 Agric., mining and on-site processing	:	:	:	:	:	:	:	:	:	:
284 Other	:	:	:	:	:	:	:	:	:	:
285 Serv. between affiliated enterprises, nie	:	:	:	:	:	:	:	:	:	:
287 Personal, cultural and recreational services	:	:	:	:	:	:	:	:	45	112
288 Audio-visual and related services	:	:	:	:	:	:	:	:	:	:
289 Other personal, cultural and recreational	:	:	:	:	:	:	:	:	:	:
291 Government services, n i e	:	:	:	:	:	:	:	:	991	994
982 Services not allocated	:	:	:	:	:	:	:	:	0	0
300 INCOME	:	:	:	:	:	:	:	:	95 139	110 205
310 Compensation of employees	:	:	:	:	:	:	:	:	723	130
320 Investment Income	:	:	:	:	:	:	:	:	94 417	110 074
379 CURRENT TRANSFERS	:	:	:	:	:	:	:	:	1 298	3 197
993 CURRENT ACCOUNT	:	:	:	:	:	:	:	:	413 022	424 620
994 CAPITAL ACCOUNT	:	:	:	:	:	:	:	:	:	:
010 CURRENT + CAPITAL ACCOUNT	:	:	:	:	:	:	:	:	:	:
995 FINANCIAL ACCOUNT	:	:	:	:	:	:	:	:	:	:
998 NET ERRORS AND OMISSIONS	:	:	:	:	:	:	:	:	:	:

* Due to a change in methodology adopted by the Bank of Japan, there has been a reclassification of a number of items.

22.3.

Reporter: Japan

Partner: Extra EU-15

(Mio ECU)

	1987	1988	1989	1990	1991	1992	1993	1994	1995*	1996*
	Debit									
100 GOODS	:	:	:	:	:	:	:	:	193 501	214 165
200 SERVICES	:	:	:	:	:	:	:	:	76 083	80 027
205 Transportation	:	:	:	:	:	:	:	:	22 751	22 350
206 Sea transport	:	:	:	:	:	:	:	:	:	14 918
207 Passenger transport on sea	:	:	:	:	:	:	:	:	:	:
208 Freight transport on sea	:	:	:	:	:	:	:	:	:	:
209 Support. auxiliary and other services	:	:	:	:	:	:	:	:	:	:
210 Air transport	:	:	:	:	:	:	:	:	:	7 400
211 Passenger transport by air	:	:	:	:	:	:	:	:	:	:
212 Freight transport by air	:	:	:	:	:	:	:	:	:	:
213 Supporting, auxiliary and other services	:	:	:	:	:	:	:	:	:	:
214 Other transportation	:	:	:	:	:	:	:	:	:	:
236 Travel	:	:	:	:	:	:	:	:	23 543	20 738
981 Other services	:	:	:	:	:	:	:	:	29 785	36 937
245 Communications services	:	:	:	:	:	:	:	:	600	1 300
249 Construction services	:	:	:	:	:	:	:	:	2 098	3 361
253 Insurance services	:	:	:	:	:	:	:	:	806	779
260 Financial services	:	:	:	:	:	:	:	:	100	1 238
262 Computer and information services	:	:	:	:	:	:	:	:	:	1 546
266 Royalties and licence fees	:	:	:	:	:	:	:	:	6 029	6 079
268 Other business services	:	:	:	:	:	:	:	:	19 145	21 061
269 Merchating and other trade-related serv.	:	:	:	:	:	:	:	:	:	:
270 Merchating	:	:	:	:	:	:	:	:	:	:
271 Other trade related services	:	:	:	:	:	:	:	:	:	:
272 Operational leasing	:	:	:	:	:	:	:	:	:	:
273 Misc. business, prof. and technical serv.	:	:	:	:	:	:	:	:	:	:
274 Legal, account., man., cons. and pub. rel.	:	:	:	:	:	:	:	:	:	:
278 Adv., market res. and polling	:	:	:	:	:	:	:	:	:	:
279 Research and development	:	:	:	:	:	:	:	:	:	:
280 Architect., engin. and other technical	:	:	:	:	:	:	:	:	:	:
281 Agric., mining and on-site processing	:	:	:	:	:	:	:	:	:	:
284 Other	:	:	:	:	:	:	:	:	:	:
285 Serv. between affiliated enterprises, nie	:	:	:	:	:	:	:	:	:	:
287 Personal, cultural and recreational services	:	:	:	:	:	:	:	:	341	738
288 Audio-visual and related services	:	:	:	:	:	:	:	:	:	:
289 Other personal, cultural and recreational	:	:	:	:	:	:	:	:	:	:
291 Government services, n i e	:	:	:	:	:	:	:	:	670	835
982 Services not allocated	:	:	:	:	:	:	:	:	0	0
300 INCOME	:	:	:	:	:	:	:	:	67 919	73 595
310 Compensation of employees	:	:	:	:	:	:	:	:	1 197	181
320 Investment Income	:	:	:	:	:	:	:	:	66 721	73 413
379 CURRENT TRANSFERS	:	:	:	:	:	:	:	:	7 048	9 836
993 CURRENT ACCOUNT	:	:	:	:	:	:	:	:	344 551	377 622
994 CAPITAL ACCOUNT	:	:	:	:	:	:	:	:	:	:
010 CURRENT + CAPITAL ACCOUNT	:	:	:	:	:	:	:	:	:	:
995 FINANCIAL ACCOUNT	:	:	:	:	:	:	:	:	:	:
998 NET ERRORS AND OMISSIONS	:	:	:	:	:	:	:	:	:	:

* Due to a change in methodology adopted by the Bank of Japan, there has been a reclassification of a number of items.

22.3.

Reporter: Japan

Partner: Extra EU-15

	(Mio ECU)									
	1987	1988	1989	1990	1991	1992	1993	1994	1995*	1996*
	Net									
100 GOODS	:	:	:	:	:	:	:	:	81 186	52 995
200 SERVICES	:	:	:	:	:	:	:	:	-34 186	-35 969
205 Transportation	:	:	:	:	:	:	:	:	-8 405	-8 474
206 Sea transport	:	:	:	:	:	:	:	:	:	-5 263
207 Passenger transport on sea	:	:	:	:	:	:	:	:	:	:
208 Freight transport on sea	:	:	:	:	:	:	:	:	:	:
209 Support. auxiliary and other services	:	:	:	:	:	:	:	:	:	:
210 Air transport	:	:	:	:	:	:	:	:	:	-3 198
211 Passenger transport by air	:	:	:	:	:	:	:	:	:	:
212 Freight transport by air	:	:	:	:	:	:	:	:	:	:
213 Supporting, auxiliary and other services	:	:	:	:	:	:	:	:	:	:
214 Other transportation	:	:	:	:	:	:	:	:	:	:
236 Travel	:	:	:	:	:	:	:	:	-21 482	-18 012
981 Other services	:	:	:	:	:	:	:	:	-4 293	-9 482
245 Communications services	:	:	:	:	:	:	:	:	-253	-358
249 Construction services	:	:	:	:	:	:	:	:	2 814	1 094
253 Insurance services	:	:	:	:	:	:	:	:	-506	-451
260 Financial services	:	:	:	:	:	:	:	:	67	181
262 Computer and information services	:	:	:	:	:	:	:	:	:	-747
266 Royalties and licence fees	:	:	:	:	:	:	:	:	-2 188	-1 605
268 Other business services	:	:	:	:	:	:	:	:	-4 257	-7 128
269 Merchanting and other trade-related serv.	:	:	:	:	:	:	:	:	:	:
270 Merchanting	:	:	:	:	:	:	:	:	:	:
271 Other trade related services	:	:	:	:	:	:	:	:	:	:
272 Operational leasing	:	:	:	:	:	:	:	:	:	:
273 Misc. business, prof. and technical serv.	:	:	:	:	:	:	:	:	:	:
274 Legal, account., man., cons. and pub. rel.	:	:	:	:	:	:	:	:	:	:
278 Adv., market res. and polling	:	:	:	:	:	:	:	:	:	:
279 Research and development	:	:	:	:	:	:	:	:	:	:
280 Architect., engin. and other technical	:	:	:	:	:	:	:	:	:	:
281 Agric., mining and on-site processing	:	:	:	:	:	:	:	:	:	:
284 Other	:	:	:	:	:	:	:	:	:	:
285 Serv. between affiliated enterprises, nie	:	:	:	:	:	:	:	:	:	:
287 Personal, cultural and recreational services	:	:	:	:	:	:	:	:	-296	-626
288 Audio-visual and related services	:	:	:	:	:	:	:	:	:	:
289 Other personal, cultural and recreational	:	:	:	:	:	:	:	:	:	:
291 Government services, n i e	:	:	:	:	:	:	:	:	321	159
982 Services not allocated	:	:	:	:	:	:	:	:	0	0
300 INCOME	:	:	:	:	:	:	:	:	27 221	36 610
310 Compensation of employees	:	:	:	:	:	:	:	:	-475	-51
320 Investment Income	:	:	:	:	:	:	:	:	27 696	36 661
379 CURRENT TRANSFERS	:	:	:	:	:	:	:	:	-5 750	-6 639
993 CURRENT ACCOUNT	:	:	:	:	:	:	:	:	68 472	46 997
994 CAPITAL ACCOUNT	:	:	:	:	:	:	:	:	:	:
010 CURRENT + CAPITAL ACCOUNT	:	:	:	:	:	:	:	:	:	:
995 FINANCIAL ACCOUNT	:	:	:	:	:	:	:	:	:	:
998 NET ERRORS AND OMISSIONS	:	:	:	:	:	:	:	:	:	:

* Due to a change in methodology adopted by the Bank of Japan, there has been a reclassification of a number of items.

22.4.

Reporter: Japan

Partner: Intra EU-12

(Mio ECU)

	1987	1988	1989	1990	1991	1992	1993	1994	1995*	1996*
	Credit									
100 GOODS	32 007	39 003	42 443	41 484	46 858	47 061	46 738	47 528	:	:
200 SERVICES	4 281	5 516	6 488	6 199	6 741	6 880	8 125	8 185	:	:
205 Transportation	2 191	2 492	2 876	2 926	3 071	2 896	2 978	2 789	:	:
206 Sea transport	:	:	:	:	:	1 268	1 125	892	:	:
207 Passenger transport on sea	:	:	:	:	:	7	7	6	:	:
208 Freight transport on sea	:	:	:	:	:	1 261	1 117	886	:	:
209 Support. auxiliary and other services	:	:	:	:	:	:	:	:	:	:
210 Air transport	:	:	:	:	:	863	783	627	:	:
211 Passenger transport by air	:	:	:	:	:	242	233	190	:	:
212 Freight transport by air	:	:	:	:	:	621	550	436	:	:
213 Supporting, auxiliary and other services	:	:	:	:	:	:	:	:	:	:
214 Other transportation	:	:	:	:	:	765	1 070	1 271	:	:
236 Travel	152	326	385	401	353	367	405	418	:	:
981 Other services	:	:	:	:	:	108	105	142	:	:
245 Communications services	:	:	:	:	:	:	:	:	:	:
249 Construction services	:	:	:	:	:	:	:	:	:	:
253 Insurance services	:	:	:	:	:	62	56	72	:	:
260 Financial services	:	:	:	:	:	:	:	:	:	:
262 Computer and information services	:	:	:	:	:	:	:	:	:	:
266 Royalties and licence fees	:	:	:	:	:	:	:	:	:	:
268 Other business services	:	:	:	:	:	:	:	:	:	:
269 Merchanting and other trade-related serv.	:	:	:	:	:	:	:	:	:	:
270 Merchanting	:	:	:	:	:	:	:	:	:	:
271 Other trade related services	:	:	:	:	:	:	:	:	:	:
272 Operational leasing	:	:	:	:	:	:	:	:	:	:
273 Misc. business, prof. and technical serv.	:	:	:	:	:	:	:	:	:	:
274 Legal, account., man., cons. and pub. rel.	:	:	:	:	:	:	:	:	:	:
278 Adv., market res. and polling	:	:	:	:	:	:	:	:	:	:
279 Research and development	:	:	:	:	:	:	:	:	:	:
280 Architect., engin. and other technical	:	:	:	:	:	:	:	:	:	:
281 Agric., mining and on-site processing	:	:	:	:	:	:	:	:	:	:
284 Other	:	:	:	:	:	:	:	:	:	:
285 Serv. between affiliated enterprises, nie	:	:	:	:	:	:	:	:	:	:
287 Personal, cultural and recreational services	:	:	:	:	:	:	:	:	:	:
288 Audio-visual and related services	:	:	:	:	:	:	:	:	:	:
289 Other personal, cultural and recreational	:	:	:	:	:	:	:	:	:	:
291 Government services, n i e	10	30	69	47	32	46	49	71	:	:
982 Services not allocated	:	:	:	:	:	3 508	4 637	4 836	:	:
300 INCOME	11 578	16 882	25 170	28 025	35 983	39 126	49 236	48 342	:	:
310 Compensation of employees	:	:	:	:	:	:	:	:	:	:
320 Investment Income	11 578	16 882	25 170	28 025	35 983	39 126	49 236	48 342	:	:
379 CURRENT TRANSFERS	81	167	190	88	136	144	134	187	:	:
993 CURRENT ACCOUNT	:	:	:	:	:	:	:	:	:	:
994 CAPITAL ACCOUNT	:	:	:	:	:	:	:	:	:	:
010 CURRENT + CAPITAL ACCOUNT	47 947	61 568	74 291	75 796	89 719	93 210	104 233	104 242	:	:
995 FINANCIAL ACCOUNT	:	:	:	:	:	:	:	:	:	:
998 NET ERRORS AND OMISSIONS	:	:	:	:	:	:	:	:	:	:

* Due to a change in geographical breakdown adopted by the Bank of Japan, only EU-15 is available.

22.4.

Reporter: Japan

Partner: Intra EU-12

	(Mio ECU)									
	1987	1988	1989	1990	1991	1992	1993	1994	1995*	1996*
	Debit									
100 GOODS	13 515	18 196	25 378	28 646	19 927	16 697	22 028	26 132	:	:
200 SERVICES	9 188	11 072	14 024	12 819	13 947	14 586	16 909	18 035	:	:
205 Transportation	2 548	3 073	3 638	3 158	3 437	3 443	4 157	4 045	:	:
206 Sea transport	:	:	:	:	:	887	1 047	906	:	:
207 Passenger transport on sea	:	:	:	:	:	13	14	12	:	:
208 Freight transport on sea	:	:	:	:	:	874	1 033	895	:	:
209 Support. auxiliary and other services	:	:	:	:	:	:	:	:	:	:
210 Air transport	:	:	:	:	:	1 545	1 688	1 393	:	:
211 Passenger transport by air	:	:	:	:	:	1 299	1 397	1 140	:	:
212 Freight transport by air	:	:	:	:	:	246	291	252	:	:
213 Supporting, auxiliary and other services	:	:	:	:	:	:	:	:	:	:
214 Other transportation	:	:	:	:	:	1 011	1 422	1 746	:	:
236 Travel	1 678	2 157	2 822	2 717	3 082	3 531	3 309	4 451	:	:
981 Other services	:	:	:	:	:	225	293	297	:	:
245 Communications services	:	:	:	:	:	:	:	:	:	:
249 Construction services	:	:	:	:	:	:	:	:	:	:
253 Insurance services	:	:	:	:	:	136	153	158	:	:
260 Financial services	:	:	:	:	:	:	:	:	:	:
262 Computer and information services	:	:	:	:	:	:	:	:	:	:
266 Royalties and licence fees	:	:	:	:	:	:	:	:	:	:
268 Other business services	:	:	:	:	:	:	:	:	:	:
269 Merchanting and other trade-related serv.	:	:	:	:	:	:	:	:	:	:
270 Merchanting	:	:	:	:	:	:	:	:	:	:
271 Other trade related services	:	:	:	:	:	:	:	:	:	:
272 Operational leasing	:	:	:	:	:	:	:	:	:	:
273 Misc. business, prof. and technical serv.	:	:	:	:	:	:	:	:	:	:
274 Legal, account., man., cons. and pub. rel.	:	:	:	:	:	:	:	:	:	:
278 Adv., market res. and polling	:	:	:	:	:	:	:	:	:	:
279 Research and development	:	:	:	:	:	:	:	:	:	:
280 Architect., engin. and other technical	:	:	:	:	:	:	:	:	:	:
281 Agric., mining and on-site processing	:	:	:	:	:	:	:	:	:	:
284 Other	:	:	:	:	:	:	:	:	:	:
285 Serv. between affiliated enterprises, nie	:	:	:	:	:	:	:	:	:	:
287 Personal, cultural and recreational services	:	:	:	:	:	:	:	:	:	:
288 Audio-visual and related services	:	:	:	:	:	:	:	:	:	:
289 Other personal, cultural and recreational	:	:	:	:	:	:	:	:	:	:
291 Government services, n i e	55	101	93	71	91	89	140	140	:	:
982 Services not allocated	:	:	:	:	:	7 387	9 150	9 242	:	:
300 INCOME	9 706	15 408	25 698	29 310	35 250	32 861	39 960	41 709	:	:
310 Compensation of employees	:	:	:	:	:	:	:	:	:	:
320 Investment Income	9 706	15 408	25 698	29 310	35 250	32 861	39 960	41 709	:	:
379 CURRENT TRANSFERS	189	184	228	188	240	238	250	367	:	:
993 CURRENT ACCOUNT	:	:	:	:	:	:	:	:	:	:
994 CAPITAL ACCOUNT	:	:	:	:	:	:	:	:	:	:
010 CURRENT + CAPITAL ACCOUNT	32 597	44 861	65 327	70 964	69 365	64 382	79 147	86 244	:	:
995 FINANCIAL ACCOUNT	:	:	:	:	:	:	:	:	:	:
998 NET ERRORS AND OMISSIONS	:	:	:	:	:	:	:	:	:	:

* Due to a change in geographical breakdown adopted by the Bank of Japan, only EU-15 is available.

22.4.

Reporter: Japan

Partner: Intra EU-12

(Mio ECU)

	1987	1988	1989	1990	1991	1992	1993	1994	1995*	1996*
	Net									
100 GOODS	18 493	20 807	17 065	12 838	26 930	30 364	24 710	21 395	:	:
200 SERVICES	-4 908	-5 557	-7 536	-6 620	-7 206	-7 706	-8 784	-9 850	:	:
205 Transportation	-357	-581	-762	-232	-366	-547	-1 179	-1 256	:	:
206 Sea transport	:	:	:	:	:	381	78	-14	:	:
207 Passenger transport on sea	:	:	:	:	:	-6	-7	-6	:	:
208 Freight transport on sea	:	:	:	:	:	387	85	-8	:	:
209 Support. auxiliary and other services	:	:	:	:	:	:	:	:	:	:
210 Air transport	:	:	:	:	:	-682	-905	-766	:	:
211 Passenger transport by air	:	:	:	:	:	-1 057	-1 164	-950	:	:
212 Freight transport by air	:	:	:	:	:	375	259	184	:	:
213 Supporting, auxiliary and other services	:	:	:	:	:	:	:	:	:	:
214 Other transportation	:	:	:	:	:	-246	-352	-475	:	:
236 Travel	-1 526	-1 832	-2 437	-2 316	-2 729	-3 164	-2 904	-4 034	:	:
981 Other services	:	:	:	:	:	-116	-188	-155	:	:
245 Communications services	:	:	:	:	:	:	:	:	:	:
249 Construction services	:	:	:	:	:	:	:	:	:	:
253 Insurance services	:	:	:	:	:	-73	-97	-86	:	:
260 Financial services	:	:	:	:	:	:	:	:	:	:
262 Computer and information services	:	:	:	:	:	:	:	:	:	:
266 Royalties and licence fees	:	:	:	:	:	:	:	:	:	:
268 Other business services	:	:	:	:	:	:	:	:	:	:
269 Merchanting and other trade-related serv.	:	:	:	:	:	:	:	:	:	:
270 Merchanting	:	:	:	:	:	:	:	:	:	:
271 Other trade related services	:	:	:	:	:	:	:	:	:	:
272 Operational leasing	:	:	:	:	:	:	:	:	:	:
273 Misc. business, prof. and technical serv.	:	:	:	:	:	:	:	:	:	:
274 Legal, account., man., cons. and pub. rel.	:	:	:	:	:	:	:	:	:	:
278 Adv., market res. and polling	:	:	:	:	:	:	:	:	:	:
279 Research and development	:	:	:	:	:	:	:	:	:	:
280 Architect., engin. and other technical	:	:	:	:	:	:	:	:	:	:
281 Agric., mining and on-site processing	:	:	:	:	:	:	:	:	:	:
284 Other	:	:	:	:	:	:	:	:	:	:
285 Serv. between affiliated enterprises, nie	:	:	:	:	:	:	:	:	:	:
287 Personal, cultural and recreational services	:	:	:	:	:	:	:	:	:	:
288 Audio-visual and related services	:	:	:	:	:	:	:	:	:	:
289 Other personal, cultural and recreational	:	:	:	:	:	:	:	:	:	:
291 Government services, n i e	-46	-72	-24	-24	-59	-43	-91	-69	:	:
982 Services not allocated	:	:	:	:	:	-3 879	-4 513	-4 406	:	:
300 INCOME	1 873	1 474	-527	-1 285	734	6 265	9 276	6 633	:	:
310 Compensation of employees	:	:	:	:	:	:	:	:	:	:
320 Investment Income	1 873	1 474	-527	-1 285	734	6 265	9 276	6 633	:	:
379 CURRENT TRANSFERS	-107	-17	-38	-101	-104	-94	-116	-180	:	:
993 CURRENT ACCOUNT	:	:	:	:	:	:	:	:	:	:
994 CAPITAL ACCOUNT	:	:	:	:	:	:	:	:	:	:
010 CURRENT + CAPITAL ACCOUNT	15 350	16 707	8 963	4 833	20 354	28 829	25 086	17 998	:	:
995 FINANCIAL ACCOUNT	:	:	:	:	:	:	:	:	:	:
998 NET ERRORS AND OMISSIONS	:	:	:	:	:	:	:	:	:	:

* Due to a change in geographical breakdown adopted by the Bank of Japan, only EU-15 is available.

22.5.

Reporter: Japan

Partner: Extra EU-12

(Mio ECU)

	1987	1988	1989	1990	1991	1992	1993	1994	1995*	1996*
	Credit									
100 GOODS	162 646	180 675	202 243	178 723	200 533	207 811	253 255	275 440	:	:
200 SERVICES	22 062	25 705	31 697	28 077	31 950	33 048	42 293	43 358	:	:
205 Transportation	8 768	10 259	13 156	10 958	12 487	12 401	14 355	15 400	:	:
206 Sea transport	:	:	:	:	:	5 431	5 421	4 925	:	:
207 Passenger transport on sea	:	:	:	:	:	32	35	32	:	:
208 Freight transport on sea	:	:	:	:	:	5 399	5 386	4 893	:	:
209 Support. auxiliary and other services	:	:	:	:	:	:	:	:	:	:
210 Air transport	:	:	:	:	:	3 696	3 774	3 459	:	:
211 Passenger transport by air	:	:	:	:	:	1 036	1 121	1 049	:	:
212 Freight transport by air	:	:	:	:	:	2 659	2 653	2 410	:	:
213 Supporting, auxiliary and other services	:	:	:	:	:	:	:	:	:	:
214 Other transportation	:	:	:	:	:	3 274	5 160	7 015	:	:
236 Travel	1 666	2 121	2 468	2 409	2 419	2 397	2 633	2 505	:	:
981 Other services	:	:	:	:	:	4 438	6 045	7 451	:	:
245 Communications services	:	:	:	:	:	:	:	:	:	:
249 Construction services	:	:	:	:	:	:	:	:	:	:
253 Insurance services	:	:	:	:	:	268	269	395	:	:
260 Financial services	:	:	:	:	:	:	:	:	:	:
262 Computer and information services	:	:	:	:	:	:	:	:	:	:
266 Royalties and licence fees	:	:	:	:	:	2 352	3 311	4 364	:	:
268 Other business services	:	:	:	:	:	:	:	:	:	:
269 Merchating and other trade-related serv.	:	:	:	:	:	:	:	:	:	:
270 Merchating	:	:	:	:	:	:	:	:	:	:
271 Other trade related services	:	:	:	:	:	:	:	:	:	:
272 Operational leasing	:	:	:	:	:	:	:	:	:	:
273 Misc. business, prof. and technical serv.	:	:	:	:	:	:	:	:	:	:
274 Legal, account., man., cons. and pub. rel.	:	:	:	:	:	:	:	:	:	:
278 Adv., market res. and polling	:	:	:	:	:	0	0	0	:	:
279 Research and development	:	:	:	:	:	:	:	:	:	:
280 Architect., engin. and other technical	:	:	:	:	:	:	:	:	:	:
281 Agric., mining and on-site processing	:	:	:	:	:	:	:	:	:	:
284 Other	:	:	:	:	:	:	:	:	:	:
285 Serv. between affiliated enterprises, nie	:	:	:	:	:	:	:	:	:	:
287 Personal, cultural and recreational services	:	:	:	:	:	0	0	0	:	:
288 Audio-visual and related services	:	:	:	:	:	:	:	:	:	:
289 Other personal, cultural and recreational	:	:	:	:	:	:	:	:	:	:
291 Government services, n i e	2 354	2 315	2 356	1 685	1 782	1 819	2 465	2 692	:	:
982 Services not allocated	:	:	:	:	:	13 811	19 260	18 002	:	:
300 INCOME	31 100	46 406	67 219	67 926	77 448	70 328	76 697	81 512	:	:
310 Compensation of employees	:	:	:	:	:	:	:	:	:	:
320 Investment Income	31 100	46 406	67 219	67 926	77 448	70 328	76 697	81 512	:	:
379 CURRENT TRANSFERS	467	760	741	713	843	936	1 013	1 058	:	:
993 CURRENT ACCOUNT	:	:	:	:	:	:	:	:	:	:
994 CAPITAL ACCOUNT	:	:	:	:	:	:	:	:	:	:
010 CURRENT + CAPITAL ACCOUNT	216 273	253 546	301 900	275 439	310 773	312 123	373 258	401 367	:	:
995 FINANCIAL ACCOUNT	:	:	:	:	:	:	:	:	:	:
998 NET ERRORS AND OMISSIONS	:	:	:	:	:	:	:	:	:	:

* Due to a change in geographical breakdown adopted by the Bank of Japan, only EU-15 is available.

22.5.

Reporter: Japan

Partner: Extra EU-12

	(Mio ECU)									
	1987	1988	1989	1990	1991	1992	1993	1994	1995*	1996*
	Debit									
100 GOODS	97 605	121 133	149 491	141 666	144 307	136 221	157 116	174 143	:	:
200 SERVICES	36 543	47 459	59 533	57 190	60 562	61 033	70 424	75 790	:	:
205 Transportation	13 289	15 592	18 987	17 748	19 710	19 010	22 080	24 112	:	:
206 Sea transport	:	:	:	:	:	4 897	5 559	5 402	:	:
207 Passenger transport on sea	:	:	:	:	:	72	75	69	:	:
208 Freight transport on sea	:	:	:	:	:	4 824	5 484	5 333	:	:
209 Support. auxiliary and other services	:	:	:	:	:	:	:	:	:	:
210 Air transport	:	:	:	:	:	8 532	8 966	8 303	:	:
211 Passenger transport by air	:	:	:	:	:	7 172	7 419	6 799	:	:
212 Freight transport by air	:	:	:	:	:	1 361	1 547	1 504	:	:
213 Supporting, auxiliary and other services	:	:	:	:	:	:	:	:	:	:
214 Other transportation	:	:	:	:	:	5 581	7 555	10 408	:	:
236 Travel	7 647	13 642	17 592	16 861	16 272	17 143	19 629	21 370	:	:
981 Other services	:	:	:	:	:	8 649	9 614	10 699	:	:
245 Communications services	:	:	:	:	:	:	:	:	:	:
249 Construction services	:	:	:	:	:	:	:	:	:	:
253 Insurance services	:	:	:	:	:	748	811	940	:	:
260 Financial services	:	:	:	:	:	:	:	:	:	:
262 Computer and information services	:	:	:	:	:	:	:	:	:	:
266 Royalties and licence fees	:	:	:	:	:	5 538	6 129	6 975	:	:
268 Other business services	:	:	:	:	:	:	:	:	:	:
269 Merchating and other trade-related serv.	:	:	:	:	:	:	:	:	:	:
270 Merchating	:	:	:	:	:	:	:	:	:	:
271 Other trade related services	:	:	:	:	:	:	:	:	:	:
272 Operational leasing	:	:	:	:	:	:	:	:	:	:
273 Misc. business, prof. and technical serv.	:	:	:	:	:	:	:	:	:	:
274 Legal, account., man., cons. and pub. rel.	:	:	:	:	:	:	:	:	:	:
278 Adv., market res. and polling	:	:	:	:	:	1 560	1 673	1 761	:	:
279 Research and development	:	:	:	:	:	:	:	:	:	:
280 Architect., engin. and other technical	:	:	:	:	:	:	:	:	:	:
281 Agric., mining and on-site processing	:	:	:	:	:	:	:	:	:	:
284 Other	:	:	:	:	:	:	:	:	:	:
285 Serv. between affiliated enterprises, nie	:	:	:	:	:	:	:	:	:	:
287 Personal, cultural and recreational services	:	:	:	:	:	346	447	400	:	:
288 Audio-visual and related services	:	:	:	:	:	:	:	:	:	:
289 Other personal, cultural and recreational	:	:	:	:	:	:	:	:	:	:
291 Government services, n i e	327	341	407	392	462	457	554	622	:	:
982 Services not allocated	:	:	:	:	:	16 230	19 101	19 610	:	:
300 INCOME	18 525	30 094	45 413	48 416	56 615	48 693	50 611	53 677	:	:
310 Compensation of employees	:	:	:	:	:	:	:	:	:	:
320 Investment Income	18 525	30 094	45 413	48 416	56 615	48 693	50 611	53 677	:	:
379 CURRENT TRANSFERS	3 539	4 226	4 546	4 913	10 812	4 452	6 121	7 189	:	:
993 CURRENT ACCOUNT	:	:	:	:	:	:	:	:	:	:
994 CAPITAL ACCOUNT	:	:	:	:	:	:	:	:	:	:
010 CURRENT + CAPITAL ACCOUNT	156 212	202 911	258 982	252 185	272 297	250 398	284 272	310 800	:	:
995 FINANCIAL ACCOUNT	:	:	:	:	:	:	:	:	:	:
998 NET ERRORS AND OMISSIONS	:	:	:	:	:	:	:	:	:	:

* Due to a change in geographical breakdown adopted by the Bank of Japan, only EU-15 is available.

22.5.

Reporter: Japan

Partner: Extra EU-12

(Mio ECU)

	1987	1988	1989	1990	1991	1992	1993	1994	1995*	1996*
	Net									
100 GOODS	65 039	59 543	52 752	37 057	56 226	71 590	96 139	101 296	:	:
200 SERVICES	-14 481	-21 754	-27 835	-29 112	-28 612	-27 985	-28 131	-32 432	:	:
205 Transportation	-4 521	-5 333	-5 831	-6 790	-7 223	-6 609	-7 725	-8 712	:	:
206 Sea transport	:	:	:	:	:	534	-138	-476	:	:
207 Passenger transport on sea	:	:	:	:	:	-40	-40	-36	:	:
208 Freight transport on sea	:	:	:	:	:	575	-98	-440	:	:
209 Support. auxiliary and other services	:	:	:	:	:	:	:	:	:	:
210 Air transport	:	:	:	:	:	-4 837	-5 192	-4 843	:	:
211 Passenger transport by air	:	:	:	:	:	-6 135	-6 298	-5 749	:	:
212 Freight transport by air	:	:	:	:	:	1 299	1 106	906	:	:
213 Supporting, auxiliary and other services	:	:	:	:	:	:	:	:	:	:
214 Other transportation	:	:	:	:	:	-2 307	-2 395	-3 393	:	:
236 Travel	-5 982	-11 521	-15 124	-14 452	-13 853	-14 746	-16 996	-18 865	:	:
981 Other services	:	:	:	:	:	-4 211	-3 569	-3 248	:	:
245 Communications services	:	:	:	:	:	:	:	:	:	:
249 Construction services	:	:	:	:	:	:	:	:	:	:
253 Insurance services	:	:	:	:	:	-481	-542	-545	:	:
260 Financial services	:	:	:	:	:	:	:	:	:	:
262 Computer and information services	:	:	:	:	:	:	:	:	:	:
266 Royalties and licence fees	:	:	:	:	:	-3 186	-2 818	-2 611	:	:
268 Other business services	:	:	:	:	:	:	:	:	:	:
269 Merchating and other trade-related serv.	:	:	:	:	:	:	:	:	:	:
270 Merchating	:	:	:	:	:	:	:	:	:	:
271 Other trade related services	:	:	:	:	:	:	:	:	:	:
272 Operational leasing	:	:	:	:	:	:	:	:	:	:
273 Misc. business, prof. and technical serv.	:	:	:	:	:	:	:	:	:	:
274 Legal, account., man., cons. and pub. rel.	:	:	:	:	:	:	:	:	:	:
278 Adv., market res. and polling	:	:	:	:	:	-1 560	-1 673	-1 761	:	:
279 Research and development	:	:	:	:	:	:	:	:	:	:
280 Architect., engin. and other technical	:	:	:	:	:	:	:	:	:	:
281 Agric., mining and on-site processing	:	:	:	:	:	:	:	:	:	:
284 Other	:	:	:	:	:	:	:	:	:	:
285 Serv. between affiliated enterprises, nie	:	:	:	:	:	:	:	:	:	:
287 Personal, cultural and recreational services	:	:	:	:	:	-346	-447	-400	:	:
288 Audio-visual and related services	:	:	:	:	:	:	:	:	:	:
289 Other personal, cultural and recreational	:	:	:	:	:	:	:	:	:	:
291 Government services, n i e	2 027	1 974	1 950	1 294	1 320	1 362	1 911	2 070	:	:
982 Services not allocated	:	:	:	:	:	-2 419	159	-1 607	:	:
300 INCOME	12 574	16 312	21 805	19 509	20 833	21 636	26 086	27 835	:	:
310 Compensation of employees	:	:	:	:	:	:	:	:	:	:
320 Investment Income	12 574	16 312	21 805	19 509	20 833	21 636	26 086	27 835	:	:
379 CURRENT TRANSFERS	-3 072	-3 466	-3 805	-4 200	-9 970	-3 516	-5 108	-6 132	:	:
993 CURRENT ACCOUNT	:	:	:	:	:	:	:	:	:	:
994 CAPITAL ACCOUNT	:	:	:	:	:	:	:	:	:	:
010 CURRENT + CAPITAL ACCOUNT	60 060	50 635	42 917	23 254	38 477	61 726	88 986	90 567	:	:
995 FINANCIAL ACCOUNT	:	:	:	:	:	:	:	:	:	:
998 NET ERRORS AND OMISSIONS	:	:	:	:	:	:	:	:	:	:

* Due to a change in geographical breakdown adopted by the Bank of Japan, only EU-15 is available.

22.6.

Reporter: Japan

Partner: USA

	1987	1988	1989	1990	1991	1992	1993	1994	1995*	1996*
	(Mio ECU)									
	Credit									
100 GOODS	:	:	:	:	:	73 370	89 140	97 168	90 425	85 055
200 SERVICES	:	:	:	:	:	12 397	15 087	16 496	14 951	15 902
205 Transportation	:	:	:	:	:	4 074	4 758	5 220	4 224	4 473
206 Sea transport	:	:	:	:	:	1 784	1 797	1 628	:	2 670
207 Passenger transport on sea	:	:	:	:	:	11	11	11	:	:
208 Freight transport on sea	:	:	:	:	:	1 774	1 785	1 617	:	:
209 Support. auxiliary and other services	:	:	:	:	:	:	:	:	:	:
210 Air transport	:	:	:	:	:	1 214	1 251	1 143	:	1 787
211 Passenger transport by air	:	:	:	:	:	340	372	347	:	:
212 Freight transport by air	:	:	:	:	:	874	879	796	:	:
213 Supporting, auxiliary and other services	:	:	:	:	:	:	:	:	:	:
214 Other transportation	:	:	:	:	:	1 076	1 710	2 449	:	:
236 Travel	:	:	:	:	:	495	573	495	479	614
981 Other services	:	:	:	:	:	1 139	1 380	1 333	10 249	10 816
245 Communications services	:	:	:	:	:	:	:	:	227	393
249 Construction services	:	:	:	:	:	:	:	:	211	511
253 Insurance services	:	:	:	:	:	88	89	131	-249	104
260 Financial services	:	:	:	:	:	:	:	:	13	450
262 Computer and information services	:	:	:	:	:	:	:	:	:	648
266 Royalties and licence fees	:	:	:	:	:	:	:	:	1 655	1 860
268 Other business services	:	:	:	:	:	:	:	:	7 475	5 989
269 Merchanting and other trade-related serv.	:	:	:	:	:	:	:	:	:	:
270 Merchanting	:	:	:	:	:	:	:	:	:	:
271 Other trade related services	:	:	:	:	:	:	:	:	:	:
272 Operational leasing	:	:	:	:	:	:	:	:	:	:
273 Misc. business, prof. and technical serv.	:	:	:	:	:	:	:	:	:	:
274 Legal, account., man., cons. and pub. rel.	:	:	:	:	:	:	:	:	:	:
278 Adv., market res. and polling	:	:	:	:	:	:	:	:	:	:
279 Research and development	:	:	:	:	:	:	:	:	:	:
280 Architect., engin. and other technical	:	:	:	:	:	:	:	:	:	:
281 Agric., mining and on-site processing	:	:	:	:	:	:	:	:	:	:
284 Other	:	:	:	:	:	:	:	:	:	:
285 Serv. between affiliated enterprises, nie	:	:	:	:	:	:	:	:	:	:
287 Personal, cultural and recreational services	:	:	:	:	:	:	:	:	26	68
288 Audio-visual and related services	:	:	:	:	:	:	:	:	:	:
289 Other personal, cultural and recreational	:	:	:	:	:	:	:	:	:	:
291 Government services, n i e	:	:	:	:	:	1 052	1 291	1 202	889	792
982 Services not allocated	:	:	:	:	:	6 688	8 375	9 448	0	0
300 INCOME	:	:	:	:	:	28 737	31 583	32 152	39 713	57 596
310 Compensation of employees	:	:	:	:	:	:	:	:	320	42
320 Investment Income	:	:	:	:	:	28 737	31 583	32 152	39 393	57 554
379 CURRENT TRANSFERS	:	:	:	:	:	352	432	464	519	1 281
993 CURRENT ACCOUNT	:	:	:	:	:	:	:	:	145 609	159 834
994 CAPITAL ACCOUNT	:	:	:	:	:	:	:	:	:	:
010 CURRENT + CAPITAL ACCOUNT	:	:	:	:	:	114 856	136 243	146 280	:	:
995 FINANCIAL ACCOUNT	:	:	:	:	:	:	:	:	:	:
998 NET ERRORS AND OMISSIONS	:	:	:	:	:	:	:	:	:	:

* Due to a change in methodology adopted by the Bank of Japan, there has been a reclassification of a number of items.

22.6.

Reporter: Japan

Partner: USA

	(Mio ECU)									
	1987	1988	1989	1990	1991	1992	1993	1994	1995*	1996*
	Debit									
100 GOODS	:	:	:	:	:	34 661	41 056	45 128	50 797	55 702
200 SERVICES	:	:	:	:	:	27 261	30 249	33 112	34 506	33 149
205 Transportation	:	:	:	:	:	6 099	6 949	7 444	5 951	5 246
206 Sea transport	:	:	:	:	:	1 571	1 750	1 605	:	2 292
207 Passenger transport on sea	:	:	:	:	:	23	24	20	:	:
208 Freight transport on sea	:	:	:	:	:	1 548	1 726	1 585	:	:
209 Support. auxiliary and other services	:	:	:	:	:	:	:	:	:	:
210 Air transport	:	:	:	:	:	2 737	2 822	2 467	:	2 947
211 Passenger transport by air	:	:	:	:	:	2 301	2 335	2 020	:	:
212 Freight transport by air	:	:	:	:	:	437	487	447	:	:
213 Supporting, auxiliary and other services	:	:	:	:	:	:	:	:	:	:
214 Other transportation	:	:	:	:	:	1 791	2 378	3 372	:	:
236 Travel	:	:	:	:	:	5 811	6 272	7 192	10 636	7 508
981 Other services	:	:	:	:	:	477	537	556	17 919	20 393
245 Communications services	:	:	:	:	:	:	:	:	137	393
249 Construction services	:	:	:	:	:	:	:	:	274	576
253 Insurance services	:	:	:	:	:	240	255	279	256	402
260 Financial services	:	:	:	:	:	:	:	:	23	660
262 Computer and information services	:	:	:	:	:	:	:	:	:	1 227
266 Royalties and licence fees	:	:	:	:	:	:	:	:	5 664	5 632
268 Other business services	:	:	:	:	:	:	:	:	11 052	10 714
269 Merchanting and other trade-related serv.	:	:	:	:	:	:	:	:	:	:
270 Merchanting	:	:	:	:	:	:	:	:	:	:
271 Other trade related services	:	:	:	:	:	:	:	:	:	:
272 Operational leasing	:	:	:	:	:	:	:	:	:	:
273 Misc. business, prof. and technical serv.	:	:	:	:	:	:	:	:	:	:
274 Legal, account., man., cons. and pub. rel.	:	:	:	:	:	:	:	:	:	:
278 Adv., market res. and polling	:	:	:	:	:	:	:	:	:	:
279 Research and development	:	:	:	:	:	:	:	:	:	:
280 Architect., engin. and other technical	:	:	:	:	:	:	:	:	:	:
281 Agric., mining and on-site processing	:	:	:	:	:	:	:	:	:	:
284 Other	:	:	:	:	:	:	:	:	:	:
285 Serv. between affiliated enterprises, nie	:	:	:	:	:	:	:	:	:	:
287 Personal, cultural and recreational services	:	:	:	:	:	:	:	:	224	519
288 Audio-visual and related services	:	:	:	:	:	:	:	:	:	:
289 Other personal, cultural and recreational	:	:	:	:	:	:	:	:	:	:
291 Government services, n i e	:	:	:	:	:	236	282	277	289	271
982 Services not allocated	:	:	:	:	:	14 875	16 491	17 920	0	0
300 INCOME	:	:	:	:	:	17 541	19 921	20 398	27 875	38 672
310 Compensation of employees	:	:	:	:	:	:	:	:	686	40
320 Investment Income	:	:	:	:	:	17 541	19 921	20 398	27 188	38 632
379 CURRENT TRANSFERS	:	:	:	:	:	1 142	1 619	1 438	1 893	2 995
993 CURRENT ACCOUNT	:	:	:	:	:	:	:	:	115 071	130 518
994 CAPITAL ACCOUNT	:	:	:	:	:	:	:	:	:	:
010 CURRENT + CAPITAL ACCOUNT	:	:	:	:	:	80 606	92 845	100 077	:	:
995 FINANCIAL ACCOUNT	:	:	:	:	:	:	:	:	:	:
998 NET ERRORS AND OMISSIONS	:	:	:	:	:	:	:	:	:	:

* Due to a change in methodology adopted by the Bank of Japan, there has been a reclassification of a number of items.

22.6.
Reporter: Japan
Partner: USA

(Mio ECU)

	1987	1988	1989	1990	1991	1992	1993	1994	1995*	1996*
	Net									
100 GOODS	:	:	:	:	:	38 710	48 084	52 039	39 628	29 353
200 SERVICES	:	:	:	:	:	-14 865	-15 161	-16 616	-19 555	-17 247
205 Transportation	:	:	:	:	:	-2 025	-2 190	-2 224	-1 727	-773
206 Sea transport	:	:	:	:	:	213	47	23	:	378
207 Passenger transport on sea	:	:	:	:	:	-13	-12	-10	:	:
208 Freight transport on sea	:	:	:	:	:	226	59	32	:	:
209 Support. auxiliary and other services	:	:	:	:	:	:	:	:	:	:
210 Air transport	:	:	:	:	:	-1 523	-1 571	-1 324	:	-1 159
211 Passenger transport by air	:	:	:	:	:	-1 960	-1 963	-1 673	:	:
212 Freight transport by air	:	:	:	:	:	437	393	349	:	:
213 Supporting, auxiliary and other services	:	:	:	:	:	:	:	:	:	:
214 Other transportation	:	:	:	:	:	-715	-667	-923	:	:
236 Travel	:	:	:	:	:	-5 315	-5 699	-6 697	-10 158	-6 894
981 Other services	:	:	:	:	:	663	843	777	-7 670	-9 578
245 Communications services	:	:	:	:	:	:	:	:	89	0
249 Construction services	:	:	:	:	:	:	:	:	-63	-65
253 Insurance services	:	:	:	:	:	-152	-166	-149	-505	-298
260 Financial services	:	:	:	:	:	:	:	:	-10	-209
262 Computer and information services	:	:	:	:	:	:	:	:	:	-579
266 Royalties and licence fees	:	:	:	:	:	:	:	:	-4 009	-3 772
268 Other business services	:	:	:	:	:	:	:	:	-3 577	-4 725
269 Merchating and other trade-related serv.	:	:	:	:	:	:	:	:	:	:
270 Merchating	:	:	:	:	:	:	:	:	:	:
271 Other trade related services	:	:	:	:	:	:	:	:	:	:
272 Operational leasing	:	:	:	:	:	:	:	:	:	:
273 Misc. business, prof. and technical serv.	:	:	:	:	:	:	:	:	:	:
274 Legal, account., man., cons. and pub. rel.	:	:	:	:	:	:	:	:	:	:
278 Adv., market res. and polling	:	:	:	:	:	:	:	:	:	:
279 Research and development	:	:	:	:	:	:	:	:	:	:
280 Architect., engin. and other technical	:	:	:	:	:	:	:	:	:	:
281 Agric., mining and on-site processing	:	:	:	:	:	:	:	:	:	:
284 Other	:	:	:	:	:	:	:	:	:	:
285 Serv. between affiliated enterprises, nie	:	:	:	:	:	:	:	:	:	:
287 Personal, cultural and recreational services	:	:	:	:	:	:	:	:	-198	-450
288 Audio-visual and related services	:	:	:	:	:	:	:	:	:	:
289 Other personal, cultural and recreational	:	:	:	:	:	:	:	:	:	:
291 Government services, n i e	:	:	:	:	:	815	1 009	926	601	521
982 Services not allocated	:	:	:	:	:	-8 187	-8 116	-8 471	0	0
300 INCOME	:	:	:	:	:	11 196	11 663	11 754	11 839	18 924
310 Compensation of employees	:	:	:	:	:	:	:	:	-366	2
320 Investment Income	:	:	:	:	:	11 196	11 663	11 754	12 205	18 923
379 CURRENT TRANSFERS	:	:	:	:	:	-790	-1 187	-974	-1 374	-1 714
993 CURRENT ACCOUNT	:	:	:	:	:	:	:	:	30 538	29 316
994 CAPITAL ACCOUNT	:	:	:	:	:	:	:	:	:	:
010 CURRENT + CAPITAL ACCOUNT	:	:	:	:	:	34 250	43 398	46 204	:	:
995 FINANCIAL ACCOUNT	:	:	:	:	:	:	:	:	:	:
998 NET ERRORS AND OMISSIONS	:	:	:	:	:	:	:	:	:	:

* Due to a change in methodology adopted by the Bank of Japan, there has been a reclassification of a number of items.

IV

ANHÄNGE

ANNEXES

ANNEXES

ANHÄNG 1

ECU WECHSELKURSE

Periode	BLWU	Dänemark	Deutschland	Griechenland	Spanien	Frankreich	Irland	Italien
	1 ECU = ... BEF/LUF	1 ECU = ... DKK	1 ECU = ... DEM	1 ECU = ... GRD	1 ECU = ... ESP	1 ECU = ... FRF	1 ECU = ... IEP	1 ECU = ... ITL
1987	43.041	7.885	2.072	156.269	142.165	6.929	0.775	1494.910
1988	43.429	7.952	2.074	167.576	137.601	7.036	0.776	1537.330
1989	43.381	8.049	2.070	178.841	130.406	7.024	0.777	1510.470
1990	42.426	7.857	2.052	201.412	129.411	6.914	0.768	1521.980
1991	42.223	7.909	2.051	225.216	128.469	6.973	0.768	1533.240
1992	41.593	7.809	2.020	247.026	132.526	6.848	0.761	1595.520
1993	40.471	7.594	1.936	268.568	149.124	6.634	0.800	1841.230
1994	39.657	7.543	1.925	288.026	158.918	6.583	0.794	1915.060
1995	38.552	7.328	1.874	302.989	163.000	6.525	0.816	2130.140
1996	39.299	7.359	1.910	305.546	160.748	6.493	0.793	1958.960

Periode	Niederlande	Österreich	Portugal	Finnland	Schweden	Vereinigtes Königreich	USA	Japan
	1 ECU = ... NLG	1 ECU = ... ATS	1 ECU = ... PTE	1 ECU = ... FIM	1 ECU = ... SEK	1 ECU = ... GBP	1 ECU = ... USD	1 ECU = ... JPY
1987	2.334	14.571	162.616	5.065	7.310	0.705	1.154	166.598
1988	2.335	14.586	170.059	4.944	7.242	0.664	1.182	151.459
1989	2.335	14.570	173.413	4.723	7.099	0.673	1.102	151.938
1990	2.312	14.440	181.109	4.855	7.521	0.714	1.273	183.660
1991	2.311	14.431	178.614	5.002	7.479	0.701	1.239	166.493
1992	2.275	14.217	174.714	5.807	7.533	0.738	1.298	164.223
1993	2.175	13.624	188.370	6.696	9.122	0.780	1.171	130.148
1994	2.158	13.540	196.896	6.191	9.163	0.776	1.190	121.322
1995	2.099	13.182	196.105	5.709	9.332	0.829	1.308	123.012
1996	2.140	13.435	195.761	5.828	8.515	0.814	1.270	138.084

Quelle: Geld und Finanzen, 1 - 1998, Eurostat

ANHÄNG 2

SYMBOLS UND ABKÜRZUNGEN

Mio	Million
Mrd	Milliarde
0	Nichts oder Zahl zwischen - 0.5 Mio ECU and 0.5 Mio ECU
:	Liegt nicht vor
-	nicht sinnvoll
cif	Kosten, Versicherung und Fracht
fob	frei an Bord
a.n.g.	anderweitig nicht genannt
AWFZ	Ausschuß für Währungs-, Finanz- und Zahlungsbilanz
4. IWF-Handbuch	Handbuch der Zahlungsbilanz, 4.Ausgabe, IWF, 1977
5. IWF-Handbuch	Handbuch der Zahlungsbilanz , 5 ausgabe, IWF, 1993
EWR	Europäischer Wirtschaftsraum (EU-15, Island, Liechtenstein, Norwegen)
EU	Europäische Union
EU-12	Summe der 12 Mitgliedstaaten der Europäischen Union (vor dem ersten Januar 1995) (BLWU, Dänemark, Deutschland, Spanien, Griechenland, Frankreich, Irland, Italien, Niederlande, Portugal, Vereinigtes Königreich, Europäische Union Institutionen)
EU-15	Summe der 15 Mitgliedstaaten der Europäischen Union (nach dem ersten Januar 1995) (EU-12, Österreich, Finnland, Schweden)
EUR-11	Summe der 11 Mitgliedstaaten der Wirtschafts-und Währungsunion (EU-15, ohne Dänemark, Griechenland, Schweden und Vereinigtes Königreich)
Eurostat	Statistisches Amt der Europäischen Gemeinschaften
GATS	General Agreement on Trade in Services
IWF	Internationaler Währungsfonds
ISO	International Organization for standardization
OECD	Organisation für wirtschaftliche Zusammenarbeit und Entwicklung
ESVG	Europäisches System Volkswirtschaftlicher Gesamtrechnung
WTO	Welthandelsorganisation

Länder

EU	Europäische Union
BLWU	Belgisch-luxemburgische Wirtschaftsunion
B	Belgium
DK	Dänemark
D	Deutschland
EL	Griechenland
E	Spanien
F	Frankreich
IRL	Irland
I	Italien
L	Luxembourg
NL	Niederlande
A	Österreich
P	Portugal
FIN	Finnland
S	Schweden
UK	Vereinigtes Königreich
US	Vereinigte Staaten
JP	Japan

Währungen

ECU	Europäische Währungseinheit
BEF	Belgischer
DKK	Dänische Krone
DEM	Deutsche Mark
GRD	Griechische Drachme
ESP	Spanische Peseta
FRF	Französischer Franc
IEP	Irishes Pfund
ITL	Italienische Lira
LUF	Luxemburgischer Franc
NLG	Holländischer Gulden
ATS	Österreichischer Schilling
PTE	Portugiesischer Escudo
FIM	Finnmark
SEK	Swedische Krone
GBP	Pfund Sterling
USD	US-Dollar
JPY	Japanischer Yen

ANHANG 3

**Korrespondenztabelle zwischen aktuell veröffentlichte Klassifizierung
(5. IWF-Handbuch) vorangegangene veröffentlichte Klassifizierung (4. IWF-Handbuch)
- Bis 1991 -**

CODE	VERÖFFENTLICHUNG 87 - 96	VERÖFFENTLICHUNG 84 - 93
100	WAREN <i>ausschließlich Verarbeitung und Reparaturen</i>	WARENHANDEL
200	DIENSLEISTUNGEN <i>einschließlich Verarbeitung und Reparaturen</i>	DIENSLEISTUNGEN + REGIERUNGSTRANSAKTIONEN
205	Transportleistungen	Transport
206	Seetransportleistungen	Seepersonenbeförderung + Seefrachten
207	Seepersonenbeförderungen	Seepersonenbeförderungen
208	Seefrachten	Seefrachten
209	Sonstige Seetransportleistungen eingeschlossen in Sonstige Transportleistungen	
210	Lufttransportleistungen	Luftpersonenbeförderung + Luftfrachten
211	Luftpersonenbeförderung	Luftpersonenbeförderung
212	Luftfrachten	Luftfrachten
213	Sonstige Lufttransportleistungen eingeschlossen in Sonstige Transportleistungen	
214	Sonstige Transportleistungen <i>einschließlich</i> • <i>Sonstige Seetransportleistungen</i> • <i>Sonstige Lufttransportleistungen</i>	Übrige transporte
236	Reiseverkehr	Reiseverkehr
981	Übrige Dienstleistungen <i>einschließlich</i> • <i>Verarbeitung</i> • <i>Reparaturen</i> <i>ausschließlich</i> • <i>Anteil von Patenten und Lizenzen einstimmend mit Franchising</i> • <i>Operational leasing</i> • <i>Leistungen zwischen verbundenen Unternehmen, a.n.g.</i>	Übrige Dienstleistungen + REGIERUNGSTRANSAKTIONEN - Sonstige Dienstleistungen
245	Kommunikationsleistungen	Kommunikation
249	Bauleistungen	Bauleistungen
253	Versicherungsdienstleistungen	Versicherungen
260	Finanzdienstleistungen	Banksgeschäfte
262	EDV- und Informationsleistungen eingeschlossen in Sonstige unternehmensbezogene Dienstleistungen	
266	Patente und Lizenzen <i>ausschließlich</i> • <i>Franchising</i>	Lizenzen und Patente
268	Sonstige unternehmensbezogene Dienstleistungen <i>einschließlich</i> • <i>EDV- und Informationsleistungen</i> <i>ausschließlich</i> • <i>Operational leasing</i> • <i>Leistungen zwischen verbundene Unternehmen</i>	Handelsdienstleistungen + Werbung + Unternehmensdienstleistungen

CODE	VERÖFFENTLICHUNG 87 - 96	VERÖFFENTLICHUNG 84 - 93
269	Transithandelserträge und sonstige Handelsleistungen	Handelsdienstleistungen
270	Transithandelserträge	Transithandel
271	Sonstige Handelsleistungen	Provisionen
272	Operational leasing <i>eingeschlossen in " nicht aufgegliederte Dienstleistungen "</i>	
273	Übrige unternehmensbezogene, freiberufliche und technische Dienstleistungen <i>einschließlich</i> • <i>EDV- und Informationsleistungen</i> <i>ausschließlich</i> • <i>Leistungen zwischen verbundene Unternehmen</i>	Werbung + Dienstleistungen für Unternehmen
274	Rechtsberatung, Wirtschaftsprüfung, kaufmännische Beratung und public relations Leistungen	
278	Werbung, Marktforschung und Meinungsumfrage	Werbung
279	Dienstleistungen der Forschung und Entwicklung	
280	Architektur-, Ingenieur- und sonstige technische Dienstleistungen	
281	Dienstleistungen in Landwirtschaft und Bergbau, Vor-Ort-Bearbeitung	
284	Sonstige	
285	Leistungen zwischen verbundenen Unternehmen, a.n.g.	<i>eingeschlossen in Sonstige Dienstleistungen</i>
287	Dienstleistungen für persönliche Zwecke, für Kultur und Freizeit <i>ausschließlich</i> • <i>Kultur</i>	Film/Fernsehrechte
288	Audio-visuelle und verwandte Leistungen	
289	Sonstige Dienstleistungen für persönliche Zwecke, für Kultur und Freizeit	
291	Regierungsleistungen, a.n.g.	REGIERUNGSTRANSAKTIONEN
982	Nicht aufgegliederte Dienstleistungen <i>einschließlich</i> • <i>Anteil von Patenten und Lizenzen übereinstimmend mit Franchising</i> • <i>Operational leasing</i> • <i>Leistungen zwischen verbundenen Unternehmen, a.n.g.</i>	Sonstige Dienstleistungen + Nicht aufgegliederte
300	EINKOMMEN	ARBEITSENGETLTE + KAPITALERTRÄGE
310	Erwerbseinkommen	ARBEITSENGETLTE
320	Vermögenseinkommen	KAPITALERTRÄGE
379	LAUFENDEN ÜBERTRAGUNGEN	ÜBERTRAGUNGEN
993	LEISTUNGSBILANZ	
994	VERMÖGENSÜBERTRAGUNGEN	
010	LEISTUNGSBILANZ + VERMÖGENSÜBERTRAGUNGEN	LEISTUNGSBILANZ
995	KAPITALBILANZ	
998	RESTPOSTEN	

ANHÄNG 4

VON LEISTUNGSBILANZEN ERFAßTER WIRTSCHAFTSRAUM

Bei der Erfassung kleiner Wirtschaftsräume verwenden die Mitgliedsstaaten unterschiedliche Kriterien, was zu Asymmetrien führen kann. Um die Datenerhebung zu harmonisieren, bittet Eurostat die Mitgliedsstaaten die unten aufgeführten Klassifikationen der Leistungsbilanzwirtschaftsräume der Partnerländer zu verwenden. Es wird auch vorgeschlagen, daß Leistungsbilanzstatistiker weiter das ISO 3166 Kodierungssystem benutzen. Jedoch sollte angemerkt werden, daß die Leistungsbilanzschlüssel eine etwas andere Bedeutung haben (da sie einige Überseegebiete beinhalten).

ZAHLUNGS BILANZ CODE	LAND	ISO CODE	ZAHLUNGSBILANZ WIRTSCHAFTSRAUM
A3	BLWU	BE LU	Belgien Luxembourg
DK	DÄNEMARK	DK FO GL	Dänemark Färöer Grönland
DE	DEUTSCHLAND	DE	Deutschland Ohne Büsingen und Büttenharter Höfe (Zu dem Zollgebiet der Schweiz gehörende Zollfreie zone) einschließlich der österreichischen Gebiete Jungholz und Mittelberg (Zollunion mit Deutschland)
GR	GRIECHENLAND	GR	Griechenland
ES	SPANIEN	ES	Spanien (einschließlich Baleare, Ceuta und Melilla and Kanarische Inseln)
FR	FRANKREICH	FX MC GF MQ GP RE	Frankreich, muttersland Monaco Überseedepartments: Französisch-Guyana Martinique Guadeloupe (Grande Terre, Basse Terre, Marie Galante, Saintes-Inseln, Petite-Terre-Inseln, La Désirade, Saint Barthélemy und nördlicher Teil von St Martin) Réunion
IE	IRLAND	IE	Irland
IT	ITALIEN	IT SM	Italien San Marino
NL	NIEDERLANDE	NL	Niederlande (ausschließlich Niederländische Antillen)
PT	PORTUGAL	PT	Portugal (einschließlich Azoren und Madeira)
GB	VEREINIGTES KÖNIGREICH	GB	Vereinigtes Königreich von Großbritannien und Nordirland (einschließlich Britische Kanalinseln - Guernsey and Jersey - und Insel Man)
AT	ÖSTERREICH	AT	Österreich (ausschließlich Jungholz und Mittelberg)
FI	FINNLAND	FI	Finnland (einschließlich Åland)
IS	ISLAND	IS	Island
NO	NORWEGEN	NO	Norwegen
SE	SCHWEDEN	SE	Schweden

ANHÄNG 5

BIBLIOGRAPHIE

Methodologie und statistischer Daten Veröffentlichungen

- Eurostat :** Geographische Aufgliederung der Leistungsbilanz, EU, 1993-1996, Eurostat, 1998
 Internationaler Dienstleistungsverkehr, EUR12, 1986-1995, Eurostat, 1997
 Geographische Aufgliederung der Leistungsbilanz - EU-, 1992-1995, Eurostat, 1997
 EU direct investment, Yearbook 1997, Eurostat, 1997
 Zahlungsbilanz der EU Institutionen, 1996, Eurostat, 1997
 Zahlungsbilanz-Vierteljährliche Statistiken, Eurostat, 1998
 Geld und Finanzen, Eurostat, 1-1998
 Improvement and Harmonisation of the EU/EFTA Balance of Payments, Report of Task Force 2 "Current Account", Eurostat, March 1996
 Balance of Payments Vade mecum, Eurostat, August 1997
- IWF :** *Balance of Payments manual, fourth edition*, IMF, 1977
Balance of Payments manual, fifth edition, IMF, 1993
Balance of Payments Statistics Yearbook, IMF, annual 1997
Balance of Payments textbook, IMF, 1996
- OECD :** *Services : Statistics on International transactions, 1970-1993*
Joint OECD-Eurostat Trade-in-Services Classification, July 1996
Joint OECD-Eurostat Services: international transactions, 1998
- BLWU :** *Bulletin de la Banque Nationale de Belgique*, Banque Nationale de Belgique, monthly
- Dänemark :** *Monetary Review*, Danmarks Nationalbank, monthly
Monthly Financial Statistics Danmarks Nationalbank
- Deutschland :** *Zahlungsbilanzstatistik*, Deutsche Bundesbank, annual
Balance of Payments by region, Deutsche Bundesbank, October 1997
Zahlungsbilanzstatistik, Statistisches Beiheft zum Monatsbericht 3, Deutsche Bundesbank, monthly
Deutsche Bundesbank Monthly Report, March 1995
- Griechenland :** *Greece Balance of Payments Methodology*, Eurostat, 1984
Monthly statistical bulletin, Bank of Greece
- Spanien :** *Balanza de Pagos de España*, Ministerio de Economía y Hacienda, annual
Economic bulletin, Banco de España, annual
The spanish balance of payments, 1996, annual
- Frankreich :** *La balance des paiements de la France, Rapport annuel et annexes*, Banque de France, annual
- Irland :** *Bulletin of statistics*, Central Statistical Office, monthly
- Italien :** *Bollettino statistico, Statistiche analitiche valutarie*, Ufficio Italiano dei Cambi, monthly
Tematiche istituzionali. Manuale della bilancia dei pagamenti in Italia, Banca D'Italia
Assemblea generale ordinaria dei partecipanti, Banca d'Italia, annual
Ressegna Congiunturale, Banca D'Italia, monthly.
- Niederlande :** *De Nederlandsche Bank - Jaarverslag*, De Nederlandsche Bank, annual
- Österreich :** *Annual Report*, Österreichische Nationalbank
- Portugal :** *Annual Report*, Banco de Portugal
- Finnland :** *Balance of Payments monthly Manual*, Bank of Finland.
- Schweden:** *Annual Report*, Sveriges Riksbank
- Vereinigtes Königreich :** *United Kingdom Balance of Payments Methodology*, Eurostat, 1983
United Kingdom Balance of Payments - The CSO Pink Book, Central Statistical Office, annual
- USA :** *Survey of Current Business*, United States Department of Commerce, monthly
- Japan :** *Balance of Payments Monthly*, Foreign Department, The Bank of Japan

ANNEX 1
ECU EXCHANGE RATES

Period	BLEU	Denmark	Germany	Greece	Spain	France	Ireland	Italy
	1 ECU = ... BEF/LUF	1 ECU = ... DKK	1 ECU = ... DEM	1 ECU = ... GRD	1 ECU = ... ESP	1 ECU = ... FRF	1 ECU = ... IEP	1 ECU = ... ITL
1987	43.041	7.885	2.072	156.269	142.165	6.929	0.775	1494.910
1988	43.429	7.952	2.074	167.576	137.601	7.036	0.776	1537.330
1989	43.381	8.049	2.070	178.841	130.406	7.024	0.777	1510.470
1990	42.426	7.857	2.052	201.412	129.411	6.914	0.768	1521.980
1991	42.223	7.909	2.051	225.216	128.469	6.973	0.768	1533.240
1992	41.593	7.809	2.020	247.026	132.526	6.848	0.761	1595.520
1993	40.471	7.594	1.936	268.568	149.124	6.634	0.800	1841.230
1994	39.657	7.543	1.925	288.026	158.918	6.583	0.794	1915.060
1995	38.552	7.328	1.874	302.989	163.000	6.525	0.816	2130.140
1996	39.299	7.359	1.910	305.546	160.748	6.493	0.793	1958.960

Period	Netherlands	Austria	Portugal	Finland	Sweden	United Kingdom	USA	Japan
	1 ECU = ... NLG	1 ECU = ... ATS	1 ECU = ... PTE	1 ECU = ... FIM	1 ECU = ... SEK	1 ECU = ... GBP	1 ECU = ... USD	1 ECU = ... JPY
1987	2.334	14.571	162.616	5.065	7.310	0.705	1.154	166.598
1988	2.335	14.586	170.059	4.944	7.242	0.664	1.182	151.459
1989	2.335	14.570	173.413	4.723	7.099	0.673	1.102	151.938
1990	2.312	14.440	181.109	4.855	7.521	0.714	1.273	183.660
1991	2.311	14.431	178.614	5.002	7.479	0.701	1.239	166.493
1992	2.275	14.217	174.714	5.807	7.533	0.738	1.298	164.223
1993	2.175	13.624	188.370	6.696	9.122	0.780	1.171	130.148
1994	2.158	13.540	196.896	6.191	9.163	0.776	1.190	121.322
1995	2.099	13.182	196.105	5.709	9.332	0.829	1.308	123.012
1996	2.140	13.435	195.761	5.828	8.515	0.814	1.270	138.084

Source: Money and Finance - quarterly, 1 - 1998, Eurostat

ANNEX 2

SYMBOLS AND ABBREVIATIONS USED

Mio	Million
bn	'000 million
0	nil or data between - 0.5 Mio ECU and 0.5 Mio ECU
:	figure non available
-	not relevant
c.i.f.	cost, insurance and freight
f.o.b.	free on board
n.i.e.	not included elsewhere
BOP	Balance of Payments
BPM4	Balance of Payments Manual, fourth edition, IMF, 1977
BPM5	Balance of Payments Manual, fifth edition, IMF, 1993
CMFB	Committee on Monetary, Financial and Balance of Payments statistics
EEA	European Economic Area (EU-15, Iceland, Liechtenstein, Norway)
EU	European Union
EU-12	Total of the 12 Member States of the European Union (situation before 1st January 1995) (BLEU, Denmark, Germany, Spain, Greece, France, Ireland, Italy, Netherlands, Portugal, United Kingdom, European Union Institutions)
EU-15	Total of the 15 Member States of the European Union (situation after 1st January 1995) (EU-12, Austria, Finland, Sweden)
EUR-11	Total of the 11 Member States of Economic and Monetary Union (EU-15 except Denmark, Greece, Sweden and United Kingdom)
Eurostat	Statistical Office of the European Communities
GATS	General Agreement on Trade in Services
IMF	International Monetary Fund
ISO	Organisation for International Standardisation
OECD	Organisation for economic co-operation and development
SNA	System of National Accounts
WTO	World Trade Organisation

Countries

EU	European Union
BLEU	Belgo-Luxembourg Economic Union
B	Belgium
DK	Denmark
D	Germany
EL	Greece
E	Spain
F	France
IRL	Ireland
I	Italy
L	Luxembourg
NL	Netherlands
A	Austria
P	Portugal
FIN	Finland
S	Sweden
UK	United Kingdom
US	United States of America
JP	Japan

Currencies

ECU	European Currency Unit
BEF	Belgian Franc
DKK	Danish Krone
DEM	German Mark
GRD	Greek Drachma
ESP	Spanish Peseta
FRF	French Franc
IEP	Irish Pound
ITL	Italian Lira
LUF	Luxembourg Franc
NLG	Dutch Guilder
ATS	Austrian Schilling
PTE	Portuguese Escudo
FIM	Finnish Mark
SEK	Swedish Krona
GBP	Pound Sterling
USD	US Dollar
JPY	Yen

ANNEX 3
**Correspondence table between presently published classification (BPM5)
and previously published classification (BPM4)
- Until 1991 -**

CODE	PUBLICATION 87 - 96	PUBLICATION 84 - 93
100	GOODS <i>excluding processing and repairs</i>	MERCHANDISE
200	SERVICES <i>including processing and repairs</i>	SERVICES + GOVERNMENT TRANSACTIONS
205	Transportation	Transport
206	Sea transport	Sea passenger services + Sea freight
207	Passenger transport on sea	Sea passenger services
208	Freight transport on sea	Sea freight
209	Supporting, auxiliary and other services <i>included in other transport</i>	
210	Air transport	Air passenger services + Air freight
211	Passenger transport by air	Air passenger services
212	Freight transport by air	Air freight
213	Supporting, auxiliary and other services <i>included in other transport</i>	
214	Other transportation including • Supporting, auxiliary, and other transport for sea and air transport	Other transport
236	Travel	Travel
981	Other services <i>including</i> • Processing • Repairs <i>excluding</i> • <i>Part of royalties and license fees corresponding to franchising</i> • <i>Operational leasing</i> • <i>Services between affiliated enterprises</i>	Other services + GOVERNMENT TRANSACTIONS - Other miscellaneous services
245	Communications services	Communication services
249	Construction services	Construction services
253	Insurance services	Insurance services
260	Financial services	Banking
262	Computer and information services <i>included in other business services</i>	
266	Royalties and licence fees <i>excluding</i> • <i>Franchising</i>	Income from patents
268	Other business services including • computer and information services <i>excluding</i> • <i>Operational leasing</i> • <i>Services between affiliated companies</i>	Trade earnings + Advertising + Business services

CODE	PUBLICATION 87 - 96	PUBLICATION 84 - 93
269	Merchanting and other trade-related services	Trade earnings
270	Merchanting	Merchanting
271	Other trade related services	Trade commissions
272	Operational leasing <i>included in services not allocated</i>	
273	Miscellaneous business, professional and technical services <i>including</i> <ul style="list-style-type: none"> • <i>Computer and information services excluding</i> • <i>Services between affiliated companies</i> 	Advertising + Business services
274	Legal, accounting, management, consulting and public relations services	
278	Advertising, market research and public opinion polling	Advertising
279	Research and development services	
280	Architectural, engineering and other technical services	
281	Agricultural, mining and on-site processing services	
284	Other	
285	Services between affiliated enterprises, n.i.e.	<i>included in other miscellaneous services</i>
287	Personal, cultural and recreational services <i>excluding</i> <ul style="list-style-type: none"> • <i>Culture</i> 	Film/TV
288	Audio-visual and related services	
289	Other personal, cultural and recreational services	
291	Government services, n i e	GOVERNMENT TRANSACTIONS
982	Services not allocated <i>including</i> <ul style="list-style-type: none"> • <i>Part of royalties and license fees corresponding to franchising</i> • <i>Operational leasing</i> • <i>Services between affiliated enterprises</i> 	Other miscellaneous services + Other goods and services
300	INCOME	LABOUR INCOME + INVESTMENT INCOME
310	Compensation of employees	LABOUR INCOME
320	Investment Income	INVESTMENT INCOME
379	CURRENT TRANSFERS	UNREQUITED TRANSFERS
993	CURRENT ACCOUNT	
994	CAPITAL ACCOUNT	
010	CURRENT + CAPITAL ACCOUNT	CURRENT ACCOUNT
995	FINANCIAL ACCOUNT	
998	NET ERRORS AND OMISSIONS	

ANNEX 4

BOP ECONOMIC TERRITORY

All Members States do not have the same criterion in registering the small territories and it can lead to asymmetries. To harmonise the data collection, Eurostat asks the Members States to use as *BOP territory* of their partner countries the classification described below. It is suggested that the *BOP* statisticians continue to use the *ISO 3166 coding system*. However the *BOP* codes have a slightly different meaning (since they include some overseas territories).

BOP CODE	COUNTRY	ISO CODE	BOP TERRITORY
A3	BLEU	BE LU	Belgium Luxembourg
DK	DENMARK	DK FO GL	Denmark Faroe Islands Greenland
DE	GERMANY	DE	Germany Excluding Büsingen and Büttenhardter Höfe (customs free zones belonging to the customs territory of Switzerland) Including Jungholz and Mittelberg (parts of the territory of Austria but customs union with Germany)
GR	GREECE	GR	Greece
ES	SPAIN	ES	Spain (including Balearic Islands, Ceuta and Melilla and Canary Islands)
FR	FRANCE	FX MC GF MQ GP RE	France, metropolitan Principality of Monaco Overseas Departments: French Guiana Martinique Guadeloupe (Grande Terre, Basse Terre, Marie Galante, Les Saintes, Iles de la Petite Terre, Désirade, Saint Barthélemy and Northern St Martin) Réunion
IE	IRELAND	IE	Ireland
IT	ITALY	IT SM	Italy San Marino
NL	NETHERLANDS	NL	Netherlands (excluding Netherlands Antilles)
AT	AUSTRIA	AT	Austria (excluding Jungholz and Mittelberg)
PT	PORTUGAL	PT	Portugal (including Açores and Madeira)
FI	FINLAND	FI	Finland (including Åland)
SE	SWEDEN	SE	Sweden
GB	UNITED KINGDOM	GB	United Kingdom of Great Britain and Northern Ireland (including Channel Islands - Guernsey and Jersey - and the Isle of Man)

ANNEX 5

BIBLIOGRAPHY

Methodology and Publications of statistical data.

- Eurostat :** Geographical breakdown of the current account - EU, 1993-1996, Eurostat, 1998
 International trade in services - EU, 1986-1995, Eurostat, 1997
 Geographical breakdown of the current account - EU, 1992-1995, Eurostat, 1997
 EU direct investment, Yearbook 1997, Eurostat, 1997
 Balance of payments of the European Union Institutions, 1996, Eurostat, 1997
 Balance of payments-Quarterly statistics, Eurostat, 1998
 Money and Finance, Eurostat, 1-1998
 Improvement and Harmonisation of the EU/EFTA Balance of Payments, Report of Task Force 2 "Current Account", Eurostat, March 1996
 Balance of Payments Vade mecum, Eurostat, August 1997
- IMF :** *Balance of Payments manual, fourth edition*, IMF, 1977
Balance of Payments manual, fifth edition, IMF, 1993
Balance of Payments Statistics Yearbook, IMF, annual 1997
Balance of Payments textbook, IMF, 1996
- OECD :** *Services : Statistics on International transactions, 1970-1994*
Joint OECD-Eurostat Trade-in-Services Classification, July 1996
Joint OECD-Eurostat Services: international transactions, 1998
- BLEU :** *Bulletin de la Banque Nationale de Belgique*, Banque Nationale de Belgique, monthly
- Denmark :** *Monetary Review*, Danmarks Nationalbank, monthly
Monthly Financial Statistics Danmarks Nationalbank
- Germany :** *Zahlungsbilanzstatistik*, Deutsche Bundesbank, annual
Balance of Payments by region, Deutsche Bundesbank, October 1997
Zahlungsbilanzstatistik, Statistisches Beiheft zum Monatsbericht 3, Deutsche Bundesbank, monthly
- Greece :** *Greece Balance of Payments Methodology*, Eurostat, 1984
Monthly statistical bulletin, Bank of Greece
- Spain :** *Balanza de Pagos de España*, Ministerio de Economía y Hacienda, annual
Economic bulletin, Banco de España, annual
The spanish balance of payments, 1996, annual
- France :** *La balance des paiements de la France, Rapport annuel et annexes*, Banque de France, annual
- Ireland :** *Bulletin of statistics*, Central Statistical Office, monthly
- Italy :** *Bollettino statistico, Statistiche analitiche valutarie*, Ufficio Italiano dei Cambi, monthly
Tematiche istituzionali. Manuale della bilancia dei pagamenti in Italia, Banca D'Italia
Assemblea generale ordinaria dei partecipanti, Banca d'Italia, annual
Ressegna Congiunturale, Banca D'Italia, monthly
- Netherlands :** *De Nederlandsche Bank - Jaarverslag*, De Nederlandsche Bank, annual
- Austria:** *Annual Report*, Österreichische Nationalbank
- Portugal :** *Annual Report*, Banco de Portugal
- Finland :** *Balance of Payments monthly Manual*, Bank of Finland
- Sweden:** *Annual Report*, Sveriges Riksbank
- United Kingdom :** *United Kingdom Balance of Payments Methodology*, Eurostat, 1983
United Kingdom Balance of Payments - The CSO Pink Book, Central Statistical Office, annual
- USA :** *Survey of Current Business*, United States Department of Commerce, monthly
- Japan :** *Balance of Payments Monthly*, Foreign Department, The Bank of Japan

ANNEXE 1

Taux de change de l'ECU

Année	UEBL	Danemark	Allemagne	Grèce	Espagne	France	Irlande	Italie
	1 ECU = ... BEF/LUF	1 ECU = ... DKK	1 ECU = ... DEM	1 ECU = ... GRD	1 ECU = ... ESP	1 ECU = ... FRF	1 ECU = ... IEP	1 ECU = ... ITL
1987	43.041	7.885	2.072	156.269	142.165	6.929	0.775	1494.910
1988	43.429	7.952	2.074	167.576	137.601	7.036	0.776	1537.330
1989	43.381	8.049	2.070	178.841	130.406	7.024	0.777	1510.470
1990	42.426	7.857	2.052	201.412	129.411	6.914	0.768	1521.980
1991	42.223	7.909	2.051	225.216	128.469	6.973	0.768	1533.240
1992	41.593	7.809	2.020	247.026	132.526	6.848	0.761	1595.520
1993	40.471	7.594	1.936	268.568	149.124	6.634	0.800	1841.230
1994	39.657	7.543	1.925	288.026	158.918	6.583	0.794	1915.060
1995	38.552	7.328	1.874	302.989	163.000	6.525	0.816	2130.140
1996	39.299	7.359	1.910	305.546	160.748	6.493	0.793	1958.960

Année	Pays-Bas	Autriche	Portugal	Finlande	Suède	Royaume- Uni	USA	Japon
	1 ECU = ... NLG	1 ECU = ... ATS	1 ECU = ... PTE	1 ECU = ... FIM	1 ECU = ... SEK	1 ECU = ... GBP	1 ECU = ... USD	1 ECU = ... JPY
1987	2.334	14.571	162.616	5.065	7.310	0.705	1.154	166.598
1988	2.335	14.586	170.059	4.944	7.242	0.664	1.182	151.459
1989	2.335	14.570	173.413	4.723	7.099	0.673	1.102	151.938
1990	2.312	14.440	181.109	4.855	7.521	0.714	1.273	183.660
1991	2.311	14.431	178.614	5.002	7.479	0.701	1.239	166.493
1992	2.275	14.217	174.714	5.807	7.533	0.738	1.298	164.223
1993	2.175	13.624	188.370	6.696	9.122	0.780	1.171	130.148
1994	2.158	13.540	196.896	6.191	9.163	0.776	1.190	121.322
1995	2.099	13.182	196.105	5.709	9.332	0.829	1.308	123.012
1996	2.140	13.435	195.761	5.828	8.515	0.814	1.270	138.084

Source: Monnaie et finance - trimestriel, 1 - 1998, Eurostat

ANNEXE 2

SYMBOLES ET ABRÉVIATIONS UTILISÉS

Mio	Million
Mrd	Milliard
0	Néant ou donnée comprise entre -0.5 Mio ECU et 0,5 Mio ECU
:	non disponible
-	non significatif
c.a.f.	coût, assurance, fret
f.a.b.	franco à bord
n.c.a.	non classé ailleurs
n.i.a.	non inclus ailleurs
BDP	Balance des Paiements
CMFB	Comité sur les statistiques monétaires, financières et de Balance des Paiements
MBP4	Manuel de la balance des paiements, quatrième édition, FMI, 1977
MBP5	Manuel de la balance des paiements, cinquième édition, FMI, 1993
EEE	Espace Economique Européen (EU-15, Islande, Liechtenstein, Norvège)
UE	Union Européenne
EU-12	Ensemble des douze Etats Membres de l'Union Européenne (situation avant le 1 ^{er} janvier 1995) (UEBL, Danemark, Allemagne, Espagne, Grèce, France, Irlande, Italie, Pays-Bas, Portugal, Royaume-Uni)
EU-15	Ensemble des quinze Etats Membres de l'Union Européenne (situation après le 1 ^{er} janvier 1995) (EU-12, Autriche, Finlande, Suède)
EUR-11	Union Economique et Monétaire des 11 Etats membres (EU-15 sauf le Danemark, la Grèce, la Suède et le Royaume-Uni)
Eurostat	Office statistique des communautés européennes
GATS	General Agreement on Trade in Services (Accord Général sur le Commerce des Services)
FMI	Fonds Monétaire International
ISO	Organisation for International Standardisation (Organisation Internationale de Standardisation)
OCDE	Organisation pour la Coopération et le Développement Economique
SCN	Système de Comptabilité Nationale
OMC	Organisation Mondiale du Commerce

Pays

UE	Union Européenne
UEBL	Union Economique Belgo-Luxembourgeoise
B	Belgique
DK	Danemark
D	Allemagne
EL	Grèce
E	Espagne
F	France
IRL	Irlande
I	Italie
L	Luxembourg
NL	Pays-Bas
A	Autriche
P	Portugal
FIN	Finlande
S	Suède
UK	Royaume Uni
US	Etats-Unis d'Amérique

Monnaies

ECU	Unité monétaire Européenne
BEF	Franc belge
DKK	Couronne danoise
DEM	Mark allemand
GRD	Drachme grecque
ESP	Peseta espagnole
FRF	Franc français
IEP	Livre irlandaise
ITL	Lire italienne
LUF	Franc luxembourgeois
NLG	Florin néerlandais
ATS	Schilling autrichien
PTE	Escudo portugais
FIM	Mark finlandais
SEK	Couronne Suédoise
GBP	Livre sterling
USD	Dollar des Etats-Unis

ANNEXE 3

**Tableau de correspondance entre la nouvelle (MBP5)
 et l'ancienne (MBP4) classification
 - Jusqu'en 1991 -**

CODE	PUBLICATION 87 - 96	PUBLICATION 84 - 93
100	BIENS <i>à l'exclusion de (transformations et réparations)</i>	MARCHANDISES
200	SERVICES <i>y compris (transformations et réparations)</i>	SERVICES + TRANSACTIONS GOUVERNEMENTALES
205	Transports	Transport
206	Transports maritimes	Services Maritimes Passagers + Fret
207	Transports maritimes, passagers	Maritimes/Passagers
208	Transports maritimes, fret	Maritimes/Fret
209	Services de support, auxiliaires et autres <i>inclus dans autres transports</i>	
210	Transports aériens	Services Aériens Passagers + Fret
211	Transports aériens, passagers	Aériens/Passagers
212	Transports aériens, fret	Aériens/Fret
213	Services de support, auxiliaires et autres <i>inclus dans autres transports</i>	
214	Autres transports <i>y compris</i> • <i>services de support auxiliaires et autres transports maritimes et aériens</i>	Autres transports
236	Voyages	Tourisme
981	Autres services <i>y compris</i> • <i>Transformation</i> • <i>Réparations</i> <i>à l'exclusion de</i> • <i>Part de redevances et droits de licence correspondant au franchisage</i> • <i>Location - exploitation</i> • <i>Services entre entreprises affiliées</i>	Autres services + TRANSACTIONS GOUVERNEMENTALES Services divers
245	Services de communication	Services de communication
249	Services de construction	Services de construction
253	Services d'assurances	Services d'assurances
260	Services financiers	Activités bancaires
262	Services d'informatique et d'information <i>inclus dans autres services aux entreprises</i>	
266	Redevances et droits de licences <i>à l'exclusion du</i> • <i>Franchisage</i>	Revenus des brevets
268	Autres services aux entreprises <i>y compris</i> • <i>services d'informatique et d'information</i> <i>à l'exclusion de</i> • <i>Location - exploitation</i> • <i>Services entre entreprises affiliées</i>	Services commerciaux + Publicité + Services aux entreprises

CODE	PUBLICATION 87 - 96	PUBLICATION 84 - 93
269	Négoce international et autres services liés au commerce	Services commerciaux
270	Négoce international	Négoce international
271	Autres services liés au commerce	Commissions commerciales
272	Location-exploitation <i>inclus dans services non alloués</i>	
273	Divers services aux entreprises, spécialisés et techniques <i>y compris</i> • <i>services d'informatique et d'information à l'exclusion de</i> • <i>Services entre entreprises affiliées</i>	Publicité + Services aux entreprises
274	Services juridiques, comptables, conseil en gestion, relations publiques	
278	Publicité, études de marché, sondages	Publicité
279	Recherche et développement	
280	Architecture, ingénierie et autres services techniques	
281	Services agricoles, miniers et traitement sur place	
284	Autres	
285	Services entre entreprises affiliées, n.i.a.	<i>inclus dans services divers</i>
287	Services personnels, culturels et relatifs aux loisirs <i>à l'exclusion de</i> • <i>Culture</i>	Film/TV
288	Services audiovisuels et connexes	
289	Autres services personnels, culturels et relatifs aux loisirs	
291	Services fournis ou reçus par les administrations publiques, n.c.a.	TRANSACTIONS GOUVERNEMENTALES
982	Services non alloués <i>à l'exclusion de</i> • <i>Part de redevances et droits de licence correspondant au franchisage</i> • <i>Location - exploitation</i> • <i>Services entre entreprises affiliées</i>	Services divers + Autres biens et services
300	REVENUS	REVENUS DU TRAVAIL + REVENUS DES INVESTISSEMENTS
310	Rémunération des salariés	REVENUS DU TRAVAIL
320	Revenu des investissements	REVENUS DES INVESTISSEMENTS
379	TRANSFERTS COURANTS	TRANSFERTS UNILATÉRAUX
993	COMPTE DES TRANSACTIONS COURANTES	
994	COMPTE DE CAPITAL	
010	COMPTE DES TRANSAC.COUR. + CAPITAL	COMPTE DES TRANSACTIONS COURANTES
995	COMPTE FINANCIER	
998	ERREURS ET OMISSIONS NETTES	

ANNEXE 4

TERRITOIRE ÉCONOMIQUE DE LA BALANCE DES PAIEMENTS

Tous les Etats membres n'ont pas le même critère pour enregistrer les petits territoires et génèrent ainsi des asymétries. Afin d'harmoniser la collecte des données, Eurostat demande aux Etats membres d'utiliser comme territoire BDP de leurs pays partenaires la classification décrite ci-dessous. Il est suggéré que les statisticiens de la BDP continuent d'utiliser la codification ISO 3166 bien que les codes aient une signification légèrement différente (ils incluent parfois quelques territoires d'outre-mer).

CODE BDP	PAYS	CODE ISO	TERRITOIRE BDP
A3	UEBL	BE LU	Belgique Luxembourg
DK	DANEMARK	DK FO GL	Danemark Iles Féroé Groënland
DE	ALLEMAGNE	DE	Allemagne A l'exclusion de Büsingen et Büttelhardter Höfe (zones franches douanières appartenant au territoire douanier de la Suisse) Y compris Jungholz et Mittelberg (appartenant au territoire autrichien mais en union douanière avec l'Allemagne)
GR	GRÈCE	GR	Grèce
ES	ESPAGNE	ES	Espagne (y compris les îles Baléares et les îles Canaries)
FR	FRANCE	FX MC GF MQ GP RE	France métropolitaine Principauté de Monaco Départements d'outre-mer: Guyane française Martinique Guadeloupe (Grande Terre, Basse Terre, Marie Galante, Les Saintes, Iles de la Petite Terre, Désirade, Saint Barthélémy et partie septentrionale de St Martin) Réunion
IE	IRLANDE	IE	Irlande
IT	ITALIE	IT SM	Italie San Marin
NL	PAYS-BAS	NL	Pays-Bas (à l'exclusion des Antilles néerlandaises)
PT	PORTUGAL	PT	Portugal (y compris les Açores and Madère)
GB	ROYAUME-UNI	GB	Royaume-Uni de Grande Bretagne et Irlande du Nord (y compris îles anglo-normandes - Guernesey et Jersey - et l'île de Man)
AT	AUTRICHE	AT	Autriche (à l'exclusion de Jungholz et Mittelberg)
FI	FINLANDE	FI	Finlande (y compris Åland)
IS	ISLANDE	IS	Islande
NO	NORVÈGE	NO	Norvège
SE	SUÈDE	SE	Suède

ANNEXE 5

BIBLIOGRAPHIE

Méthodologie et publications de données statistiques.

- Eurostat:** Ventilation géographique des échanges courants - UE, 1993-1996, Eurostat, 1998
 Échanges internationaux de services - UE, 1986-1995, Eurostat, 1997
 Ventilation géographique des échanges courants - UE, 1992-1995, Eurostat, 1997
 European Union Direct Investment Yearbook 1997, Eurostat, 1997
 Balance des paiements des Institutions de l'Union Européenne, 1996, Eurostat, 1997
 Balance des paiements, données trimestrielles, Eurostat, 1998
 Money and Finance, Eurostat, 1-1998
 Improvement and Harmonisation of the EU/EFTA Balance of Payments, Report of Task Force 2 "Current Account", Eurostat, March 1996
 Balance of Payments Vade mecum, Eurostat, August 1997
- FMI:** *Manuel de la balance des paiements, quatrième édition*, FMI, 1977
Manuel de la balance des paiements, cinquième édition, FMI, 1993
Balance of Payments Statistics Yearbook, IMF, annuel 1997
Balance of Payments textbook, IMF, 1996
- OCDE:** *Services : Statistics on International transactions, 1970-1994*
Joint OECD-Eurostat Trade-in-Services Classification, July 1996
Joint OECD-Eurostat Services: international transactions, 1998
- UEBL:** *Bulletin de la Banque Nationale de Belgique*, Banque Nationale de Belgique, mensuel
- Danemark:** *Monetary Review*, Danmarks Nationalbank, mensuel
Monthly Financial Statistics Danmarks Nationalbank
- Allemagne:** *Zahlungsbilanzstatistik*, Deutsche Bundesbank, annuel
Balance of Payments by region, Deutsche Bundesbank, October 1997
Zahlungsbilanzstatistik, Statistisches Beiheft zum Monatsbericht 3, Deutsche Bundesbank, mensuel
- Grèce:** *Greece Balance of Payments Methodology*, Eurostat, 1984
Monthly statistical bulletin, Bank of Greece
- Espagne:** *Balanza de Pagos de España*, Ministerio de Economía y Hacienda, annuel
Economic bulletin, Banco de España, annuel
The spanish balance of payments, 1996, annuel
- France:** *La balance des paiements de la France, Rapport annuel et annexes*, Banque de France, annuel
- Irlande:** *Bulletin of statistics*, Central Statistical Office, mensuel
- Italie:** *Bollettino statistico, Statistiche analitiche valutarie*, Ufficio Italiano dei Cambi, mensuel
Tematiche istituzionali. Manuale della bilancia dei pagamenti in Italia, Banca D'Italia
Assemblea generale ordinaria dei partecipanti, Banca d'Italia, annuel
Ressegna Congiunturale, Banca D'Italia, mensuel.
- Pays-Bas:** *De Nederlandsche Bank - Jaarverslag*, De Nederlandsche Bank, annuel
- Autriche:** *Annual Report*, Österreichische Nationalbank
- Portugal :** *Annual Report*, Banco de Portugal
- Finlande:** *Balance of Payments monthly Manual*, Bank of Finland
- Suède:** *Annual Report*, Sveriges Riksbank
- Royaume-Uni:** *United Kingdom Balance of Payments Methodology*, Eurostat, 1983
United Kingdom Balance of Payments - The CSO Pink Book, Central Statistical Office, annuel
- USA:** *Survey of Current Business*, United States Department of Commerce, mensuel
- Japon:** *Balance of Payments Monthly*, Foreign Department, The Bank of Japan

ES	Clasificación de las publicaciones de Eurostat
TEMA	
0	Diversos (rosa)
1	Estadísticas generales (azul oscuro)
2	Economía y finanzas (violeta)
3	Población y condiciones sociales (amarillo)
4	Energía e industria (azul claro)
5	Agricultura, silvicultura y pesca (verde)
6	Comercio exterior (rojo)
7	Comercio, servicios y transportes (naranja)
8	Medio ambiente (turquesa)
9	Investigación y desarrollo (marrón)
SERIE	
A	Anuarios y estadísticas anuales
B	Estadísticas coyunturales
C	Cuentas y encuestas
D	Estudios e investigación
E	Métodos
F	Estadísticas breves

GR	Ταξινόμηση των δημοσιεύσεων της Eurostat
ΘΕΜΑ	
0	Διάφορα (ροζ)
1	Γενικές στατιστικές (βαθύ μπλε)
2	Οικονομία και δημοσιονομικά (βιολετί)
3	Πληθυσμός και κοινωνικές συνθήκες (κίτρινο)
4	Ενέργεια και βιομηχανία (μπλε)
5	Γεωργία, δάση και αλιεία (πράσινο)
6	Εξωτερικό εμπόριο (κόκκινο)
7	Εμπόριο, υπηρεσίες και μεταφορές (πορτοκαλί)
8	Περιβάλλον (τουρκουάζ)
9	Έρευνα και ανάπτυξη (καφέ)
ΣΕΙΡΑ	
A	Επετηρίδες και ετήσιες στατιστικές
B	Συγκυριακές στατιστικές
C	Λογαριασμοί και έρευνες
D	Μελέτες και έρευνα
E	Μέθοδοι
F	Στατιστικές εν συντομία

IT	Classificazione delle pubblicazioni dell'Eurostat
TEMA	
0	Diverse (rosa)
1	Statistiche generali (blu)
2	Economia e finanze (viola)
3	Popolazione e condizioni sociali (giallo)
4	Energia e industria (azzurro)
5	Agricoltura, foreste e pesca (verde)
6	Commercio estero (rosso)
7	Commercio, servizi e trasporti (arancione)
8	Ambiente (turchese)
9	Ricerca e sviluppo (marrone)
SERIE	
A	Annuari e statistiche annuali
B	Statistiche sulla congiuntura
C	Conti e indagini
D	Studi e ricerche
E	Metodi
F	Statistiche in breve

FI	Eurostatin julkaisuluokitus
Aihe	
0	Sekalaista (vaaleanpunainen)
1	Yleiset tilastot (yönsininen)
2	Talous ja rahoitus (violetti)
3	Väestö- ja sosiaalitilastot (keltainen)
4	Energia ja teollisuus (sininen)
5	Maa- ja metsätalous, kalastus (vihreä)
6	Ulkomaankauppa (punainen)
7	Kauppa, palvelut ja liikenne (oranssi)
8	Ympäristö (turkoosi)
9	Tutkimus ja kehitys (ruskea)
Sarja	
A	Vuosikirjat ja vuositilastot
B	Suhdannetilastot
C	Laskennat ja kyselytutkimukset
D	Tutkimukset
E	Menetelmät
F	Tilastokatsaukset

DA	Klassifikation af Eurostats publikationer
EMNE	
0	Diverse (rosa)
1	Almene statistikker (mørkeblå)
2	Økonomi og finanser (violet)
3	Befolkning og sociale forhold (gul)
4	Energi og industri (blå)
5	Landbrug, skovbrug og fiskeri (grøn)
6	Udenrigshandel (rød)
7	Handel, tjenesteydelser og transport (orange)
8	Miljø (turkis)
9	Forskning og udvikling (brun)
SERIE	
A	Årbøger og årlige statistikker
B	Konjunkturstatistikker
C	Tællinger og rundspørger
D	Undersøgelser og forskning
E	Metoder
F	Statistikoversigter

EN	Classification of Eurostat publications
THEME	
0	Miscellaneous (pink)
1	General statistics (midnight blue)
2	Economy and finance (violet)
3	Population and social conditions (yellow)
4	Energy and industry (blue)
5	Agriculture, forestry and fisheries (green)
6	External trade (red)
7	Distributive trades, services and transport (orange)
8	Environment (turquoise)
9	Research and development (brown)
SERIES	
A	Yearbooks and yearly statistics
B	Short-term statistics
C	Accounts and surveys
D	Studies and research
E	Methods
F	Statistics in focus

NL	Classificatie van de publicaties van Eurostat
ONDERWERP	
0	Diverse (roze)
1	Algemene statistiek (donkerblauw)
2	Economie en financiën (paars)
3	Bevolking en sociale voorwaarden (geel)
4	Energie en industrie (blauw)
5	Landbouw, bosbouw en visserij (groen)
6	Buitenlandse handel (rood)
7	Handel, diensten en vervoer (oranje)
8	Milieu (turkoois)
9	Onderzoek en ontwikkeling (bruin)
SERIE	
A	Jaarboeken en jaarstatistieken
B	Conjunctuurstatistieken
C	Rekeningen en enquêtes
D	Studies en onderzoeken
E	Methoden
F	Statistieken in het kort

SV	Klassifikation av Eurostats publikationer
ÄMNE	
0	Diverse (rosa)
1	Allmän statistik (mörkblå)
2	Ekonomi och finans (lila)
3	Befolkning och sociala förhållanden (gul)
4	Energi och industri (blå)
5	Jordbruk, skogsbruk och fiske (grön)
6	Utrikeshandel (röd)
7	Handel, tjänster och transport (orange)
8	Miljö (turkos)
9	Forskning och utveckling (brun)
SERIE	
A	Årsböcker och årlig statistik
B	Konjunkturstatistik
C	Redogörelser och enkäter
D	Undersökningar och forskning
E	Metoder
F	Statistiköversikter

DE	Gliederung der Veröffentlichungen von Eurostat
THEMENKREIS	
0	Verschiedenes (rosa)
1	Allgemeine Statistik (dunkelblau)
2	Wirtschaft und Finanzen (violett)
3	Bevölkerung und soziale Bedingungen (gelb)
4	Energie und Industrie (blau)
5	Land- und Forstwirtschaft, Fischerei (grün)
6	Außenhandel (rot)
7	Handel, Dienstleistungen und Verkehr (orange)
8	Umwelt (türkis)
9	Forschung und Entwicklung (braun)
REIHE	
A	Jahrbücher und jährliche Statistiken
B	Konjunkturstatistiken
C	Konten und Erhebungen
D	Studien und Forschungsergebnisse
E	Methoden
F	Statistik kurzgefaßt

FR	Classification des publications d'Eurostat
THÈME	
0	Divers (rose)
1	Statistiques générales (bleu nuit)
2	Économie et finances (violet)
3	Population et conditions sociales (jaune)
4	Énergie et industrie (bleu)
5	Agriculture, sylviculture et pêche (vert)
6	Commerce extérieur (rouge)
7	Commerce, services et transports (orange)
8	Environnement (turquoise)
9	Recherche et développement (brun)
SÉRIE	
A	Annuaire et statistiques annuelles
B	Statistiques conjoncturelles
C	Comptes et enquêtes
D	Études et recherche
E	Méthodes
F	Statistiques en bref

PT	Classificação das publicações do Eurostat
TEMA	
0	Diversos (rosa)
1	Estatísticas gerais (azul-escuro)
2	Economia e finanças (violeta)
3	População e condições sociais (amarelo)
4	Energia e indústria (azul)
5	Agricultura, silvicultura e pesca (verde)
6	Comércio externo (vermelho)
7	Comércio, serviços e transportes (laranja)
8	Ambiente (turquesa)
9	Investigação e desenvolvimento (castanho)
SÉRIE	
A	Anuários e estatísticas anuais
B	Estatísticas conjunturais
C	Contas e inquéritos
D	Estudos e investigação
E	Métodos
F	Estatísticas breves

Europäische Kommission
European Commission
Commission européenne

Internationaler Dienstleistungsverkehr — EU, 1987-1996
International trade in services — EU, 1987-1996
Échanges internationaux de services — UE, 1987-1996

Luxembourg: Office des publications officielles des Communautés européennes

1998 — iv, 477 p. — 21 x 29,7 cm

Themenkreis 2: Wirtschaft und Finanzen (violett)
Reihe D: Studien und Forschungsergebnisse

Theme 2: Economy and finance (violet)
Series D: Studies and research

Thème 2: Économie et finances (violet)
Série D: Études et recherches

ISBN 92-828-5077-3

Preis in Luxemburg (ohne MwSt.) • Price (excluding VAT) in Luxembourg • Prix au Luxembourg (TVA exclue):
ECU 60

Dieses statistische Dokument enthält den internationalen Dienstleistungsverkehr der Europäischen Union (EU-15, EU-12), der Europäischen Wirtschafts- und Währungsunion (EUR-11), deren Mitgliedstaaten, der Vereinigten Staaten und Japans. Die Daten entsprechen dem Zeitraum von 1987 bis 1996, mit Ausnahme von EU-15, EUR-11 und der neuen Mitgliedstaaten (Österreich, Finnland und Schweden), deren Daten dem Zeitraum von 1992 bis 1996 entsprechen.

Um Vergleiche zu ermöglichen, wurden die Daten, die der Leistungsbilanz der obengenannten Länder entstammen, gemäß einer gemeinsamen ausführlichen Klassifizierung harmonisiert (ungefähr 45 Posten). Die statistischen Tabellen gliedern die Dienstleistungsströme geographisch nach Intra-EU (EU-12 und EU-15), Extra-EU (EU-12 und EU-15), USA und Japan auf.

Alle Ströme sind in Ecu ausgedrückt.

Dieses Dokument enthält methodologische Erklärungen und eine kurze Beschreibung der Harmonisierungsverfahren. Das fünfte IWF-Zahlungsbilanzhandbuch stellt den methodologischen Rahmen.

This document presents statistics on the international trade in services of the European Union (EU-15, EU-12), the economic and monetary union (EUR-11), its Member States, the United States and Japan. The period covered is from 1987 to 1996, except for EU-15, EUR-11 and the three new Member States (Austria, Finland and Sweden) for which the period is from 1992 to 1996.

To allow comparisons, these figures have been harmonised according to a common detailed classification (approximately 45 items) on the basis of the balances of payments of the abovementioned States. The statistical tables presented include a geographical breakdown of the flows of the services' items between intra-EU (EU-12 and EU-15), extra-EU (EU-12 and EU-15), the United States and Japan.

All flows are expressed in ecus.

This document includes methodological explanations and a short description of the harmonisation work undertaken. The methodological framework is that of the fifth International Monetary Fund (IMF) manual.

Ce document présente des statistiques sur les échanges internationaux de services de l'Union européenne (EU-15, EU-12), de l'Union économique et monétaire (EUR-11), de ses États membres, des États-Unis et du Japon. La période couverte va de 1987 à 1996, sauf pour EU-15, EUR-11 et les trois nouveaux États membres (Autriche, Finlande et Suède) pour lesquels la période couverte va de 1992 à 1996.

Afin de permettre des comparaisons, ces chiffres sont harmonisés selon une classification détaillée commune (environ 45 postes) sur la base des balances des paiements des États susmentionnés. Les tableaux statistiques présentés incluent une ventilation géographique des flux des postes des services entre intra-UE (EU-12 et EU-15), extra-UE (EU-12 et EU-15), États-Unis et Japon.

Tous les flux sont exprimés en écus.

L'ouvrage inclut des explications méthodologiques et une brève description des travaux d'harmonisation. Le cadre méthodologique est celui du cinquième manuel du Fonds monétaire international (FMI).

BELGIQUE/BELGIË

Jean De Lanroy
Avenue du Roi 202/Koningslaan 202
B-1190 Bruxelles/Brussel
Tél. (32-2) 538 43 08
Fax (32-2) 538 08 41
E-mail: jean.de.lanroy@infoboard.be
URL: <http://www.jean-de-lanroy.be>

La librairie européenne/De Europese Boekhandel

Rue de la Loi 244/Wetstraat 244
B-1040 Bruxelles/Brussel
Tél. (32-2) 295 26 39
Fax (32-2) 735 08 60
E-mail: mail@libeurop.be
URL: <http://www.libeurop.be>

Moniteur belge/Belgisch Staatsblad

Rue de Louvain 40-42/Leuvenseweg 40-42
B-1000 Bruxelles/Brussel
Tél. (32-2) 552 22 11
Fax (32-2) 511 01 84

DANMARK

J. H. Schultz Information A/S

Herstedvang 10-12
DK-2620 Albertslund
Tlf. (45) 43 63 23 00
Fax (45) 43 63 19 69
E-mail: schultz@schultz.dk
URL: <http://www.schultz.dk>

DEUTSCHLAND

Bundesanzeiger Verlag GmbH

Vertriebsabteilung
Amsterdamer Straße 192
D-50735 Köln
Tél. (49-221) 97 66 80
Fax (49-221) 97 66 82 78
E-Mail: vertneb@bundesanzeiger.de
URL: <http://www.bundesanzeiger.de>

ΕΛΛΑΔΑ/GREECE

G. C. Eleftheroudakis SA

International Bookstore
Panepistimiou 17
GR-10564 Athina
Tél. (30-1) 331 41 80/1/2/3/4/5
Fax (30-1) 323 98 21
E-mail: elebooks@netor.gr

ESPAÑA

Boletín Oficial del Estado

Trafalgar, 27
E-28071 Madrid
Tél. (34) 915 38 21 11 (Libros),
913 84 17 15 (Suscrip.)
Fax (34) 915 38 21 21 (Libros),
913 84 17 14 (Suscrip.)
E-mail: clientes@com.boe.es
URL: <http://www.boe.es>

Mundi Prensa Libros, SA

Castelló, 37
E-28001 Madrid
Tél. (34) 914 36 37 00
Fax (34) 915 75 39 98
E-mail: libreria@mundiprensa.es
URL: <http://www.mundiprensa.com>

FRANCE

Journal officiel

Service des publications des CE
26, rue Desaix
F-75727 Paris Cedex 15
Tél. (33) 140 58 77 31
Fax (33) 140 58 77 00

IRELAND

Government Supplies Agency

Publications Section
4-5 Harcourt Road
Dublin 2
Tél. (353-1) 661 31 11
Fax (353-1) 475 27 60
E-mail: opw@iol.ie

ITALIA

Licosa SpA

Via Duca di Calabria, 1/1
Casella postale 552
I-50125 Firenze
Tél. (39-55) 064 54 15
Fax (39-55) 064 12 57
E-mail: licosa@fbcc.it
URL: <http://www.fbcc.it/licosa>

LUXEMBOURG

Messageries du livre SARL

5, rue Raiffeisen
L-2411 Luxembourg
Tél. (352) 40 10 20
Fax (352) 49 06 61
E-mail: mdl@pt.lu
URL: <http://www.mdl.lu>

Abonnements:

Messageries Paul Kraus

11, rue Christophe Plantin
L-2339 Luxembourg
Tél. (352) 49 98 88-8
Fax (352) 49 98 88-444
E-mail: mpk@pt.lu
URL: <http://www.mpk.lu>

NEDERLAND

SDU Servicecentrum Uitgevers

Christoffel Plantijnstraat 2
Postbus 20014
2500 EA Den Haag
Tél. (31-70) 378 98 80
Fax (31-70) 378 97 83
E-mail: sdu@sdu.nl
URL: <http://www.sdu.nl>

ÖSTERREICH

Manz'sche Verlags- und Universitätsbuchhandlung GmbH

Kohlmarkt 16
A-1014 Wien
Tél. (43-1) 53 16 11 00
Fax (43-1) 53 16 11 67
E-Mail: bestellen@manz.co.at
URL: <http://www.austria.EU.net:81/manz>

PORTUGAL

Distribuidora de Livros Bertrand Ld.ª

Grupo Bertrand, SA
Rua das Terras dos Vales, 4-A
Apartado 60037
P-2700 Amadora
Tél. (351-1) 495 90 50
Fax (351-1) 496 02 55

Imprensa Nacional-Casa da Moeda, EP

Rua Marquês Sá da Bandeira, 16-A
P-1050 Lisboa Codex
Tél. (351-1) 353 03 99
Fax (351-1) 353 02 94
E-mail: del.incm@mail.telepac.pt
URL: <http://www.incm.pt>

SUOMI/FINLAND

Akateeminen Kirjakauppa/Akademiska Bokhandeln

Keskuskatu 1/Centralgatan 1
PL/PB 128
FIN-00101 Helsinki/Helsingfors
P./tfn (358-9) 121 44 18
F./fax (358-9) 121 44 35
Sähköposti: akatilaus@akateeminen.com
URL: <http://www.akateeminen.com>

SVERIGE

BTJ AB

Traktorvägen 11
S-221 82 Lund
Tfn (46-46) 18 00 00
Fax (46-46) 30 79 47
E-post: btjeu-pub@btj.se
URL: <http://www.btj.se>

UNITED KINGDOM

The Stationery Office Ltd

International Sales Agency
51 Nine Elms Lane
London SW8 5DR
Tél. (44-171) 873 90 90
Fax (44-171) 873 84 63
E-mail: ipa.enquiries@theso.co.uk
URL: <http://www.theso.co.uk>

ÍSLAND

Bokabud Larusar Blöndal

Skólavörðustíg, 2
IS-101 Reykjavík
Tél. (354) 551 56 50
Fax (354) 552 55 60

NORGE

Swets Norge AS

Østenjoveien 18
Boks 6512 Etterstad
N-0606 Oslo
Tél. (47-22) 97 45 00
Fax (47-22) 97 45 45

SCHWEIZ/SUISSE/SVIZZERA

Euro Info Center Schweiz

c/o OSEC
Stampfenbachstraße 85
PF 492
CH-8035 Zürich
Tél. (41-1) 365 53 15
Fax (41-1) 365 54 11
E-mail: eics@osec.ch
URL: <http://www.osec.ch/eics>

BÄLGARIJA

Europress Euromedia Ltd

59, blvd Vitosha
BG-1000 Sofia
Tél. (359-2) 980 37 66
Fax (359-2) 980 42 30
E-mail: Milena@mbx.cit.bg

ČESKÁ REPUBLIKA

ÚSIS

NIS-prodejna
Havelkova 22
CZ-130 00 Praha 3
Tél. (420-2) 24 23 14 86
Fax (420-2) 24 23 11 14
E-mail: nkosp@dec.nis.cz
URL: <http://usiscr.cz>

CYPRUS

Cyprus Chamber of Commerce and Industry

PO Box 1455
CY-1509 Nicosia
Tél. (357-2) 66 95 00
Fax (357-2) 66 10 44
E-mail: info@ccci.org.cy

EESTI

Eesti Kaubandus-Tööstuskoda (Estonian Chamber of Commerce and Industry)

Toom-Kooli 17
EE-0001 Tallinn
Tél. (372) 646 02 44
Fax (372) 646 02 45
E-mail: einfo@koda.ee
URL: <http://www.koda.ee>

HRVATSKA

Mediatrade Ltd

Pavla Hatza 1
HR-10000 Zagreb
Tél. (385-1) 43 03 92
Fax (385-1) 43 03 92

MAGYARORSZÁG

Euro Info Service

Európa Ház
Margitsziget
PO Box 475
H-1396 Budapest 62
Tél. (36-1) 350 80 25
Fax (36-1) 350 90 32
E-mail: euroinfo@mail.mata.vu
URL: <http://www.euroinfo.hu/index.htm>

MALTA

Miller Distributors Ltd

Malta International Airport
PO Box 25
Luqa LOA 05
Tél. (356) 66 44 88
Fax (356) 67 67 99
E-mail: gwirth@usa.net

POLSKA

Ars Polona

Krakowskie Przedmiescie 7
Skr. pocztowa 1001
PL-00-950 Warszawa
Tél. (48-22) 826 12 01
Fax (48-22) 826 62 40
E-mail: ars_pol@bevy.hsn.com.pl

ROMÂNIA

Euromedia

Str. G-ral Berthelot Nr 41
RO-70749 Bucuresti
Tél. (40-1) 315 44 03
Fax (40-1) 315 44 03

RUSSIA

CCEC

60-letiya Oktyabrya Av. 9
117312 Moscow
Tél. (7-095) 135 52 27
Fax (7-095) 135 52 27

SLOVAKIA

Centrum VTI SR

Nám. Slobody, 19
SK-81223 Bratislava
Tél. (421-7) 531 83 64
Fax (421-7) 531 83 64
E-mail: europ@tbb1.silk.stuba.sk
URL: <http://www.silk.stuba.sk>

SLOVENIA

Gospodarski Vestnik

Dunajska cesta 5
SLO-1000 Ljubljana
Tél. (386) 611 33 03 54
Fax (386) 611 33 91 28
E-mail: europ@gvestnik.si
URL: <http://www.gvestnik.si>

TÜRKIYE

Dünya infotel AS

100, Yil Mahallesi 34440
TR-80050 Bagcilar-Istanbul
Tél. (90-212) 629 46 89
Fax (90-212) 629 46 27
E-mail: infotel@dunya-gazete.com.tr

AUSTRALIA

Hunter Publications

PO Box 404
3067 Abbotsford, Victoria
Tél. (61-3) 94 17 53 61
Fax (61-3) 94 19 71 54
E-mail: jpdavies@ozemail.com.au

CANADA

Les éditions La Liberté Inc.

3020, chemin Sainte-Foy
G1X 3V Sainte-Foy, Québec
Tél. (1-418) 658 37 63
Fax (1-800) 567 54 49
E-mail: liberte@mediom.qc.ca

Renouf Publishing Co. Ltd

5369 Chemin Canotek Road Unit 1
K1J 9J3 Ottawa, Ontario
Tél. (1-613) 745 26 65
Fax (1-613) 745 76 60
E-mail: order.dept@renoufbooks.com
URL: <http://www.renoufbooks.com>

EGYPT

The Middle East Observer

41 Sherif Street
Cairo
Tél. (20-2) 393 97 32
Fax (20-2) 393 97 32
E-mail: order_book@meobserver.com.eg
URL: <http://www.meobserver.com.eg>

INDIA

EBIC India

3rd Floor, Y. B. Chavan Centre
Gen. J. Bhosale Marg,
400 021 Mumbai
Tél. (91-22) 282 60 64
Fax (91-22) 285 45 64
E-mail: ebic@glasbrm01.vsnl.net.in
URL: <http://www.ebicindia.com>

ISRAËL

ROY International

41, Mishmar Hayarden Street
PO Box 13056
61130 Tel Aviv
Tél. (972-3) 649 94 69
Fax (972-3) 648 60 39
E-mail: royil@netvision.net.il

Sub-agent for the Palestinian Authority:

Index Information Services

PO Box 19502
Jerusalem
Tél. (972-2) 627 16 34
Fax (972-2) 627 12 19

JAPAN

PSI-Japan

Asahi Sanbancho Plaza #206
7-1 Sanbancho, Chiyoda-ku
Tokyo 102
Tél. (81-3) 32 34 69 21
Fax (81-3) 32 34 69 15
E-mail: books@psi-japan.co.jp
URL: <http://www.psi-japan.com>

MALAYSIA

EBIC Malaysia

Level 7, Wisma Hong Leong
18 Jalan Perak
50450 Kuala Lumpur
Tél. (60-3) 262 62 98
Fax (60-3) 262 61 98
E-mail: ebic-kl@mol.net.my

PHILIPPINES

EBIC Philippines

19th Floor, PS Bank Tower
Sen. Gil J. Puyat Ave. cor. Tindalo St.
Makati City
Metro Manila
Tél. (63-2) 759 66 80
Fax (63-2) 759 66 90
E-mail: eccpoom@globe.com.ph
URL: <http://www.eccp.com>

SOUTH KOREA

Information Centre for Europe (ICE)

204 Woo Sol Parktel
395-185 Seogyo Dong, Mapo Ku
121-210 Seoul
Tél. (82-2) 322 53 03
Fax (82-2) 322 53 14
E-mail: euroinfo@shinbriro.com

THAILAND

EBIC Thailand

29 Vanissa Building, 8th Floor
Soi Chidlom
Ploenchit
10330 Bangkok
Tél. (66-2) 655 06 27
Fax (66-2) 655 06 28
E-mail: ebicbkk@ksc15.th.com
URL: <http://www.ebicbkk.org>

UNITED STATES OF AMERICA

Berman Associates

4611-F Assembly Drive
Lanham MD20706
Tél. (1-800) 274 44 47 (toll free telephone)
Fax (1-800) 865 34 50 (toll free fax)
E-mail: query@berman.com
URL: <http://www.berman.com>

ANDERE LÄNDER/OTHER COUNTRIES/ AUTRES PAYS

Bitte wenden Sie sich an ein Büro Ihrer Wahl / Please contact the sales office of your choice / Veuillez vous adresser au bureau de vente de votre choix

Preis in Luxemburg (ohne MwSt.) • Price (excluding VAT) in Luxembourg • Prix au Luxembourg (TVA exclue):
ECU 60



AMT FÜR AMTLICHE VERÖFFENTLICHUNGEN
DER EUROPÄISCHEN GEMEINSCHAFTEN
OFFICE FOR OFFICIAL PUBLICATIONS
OF THE EUROPEAN COMMUNITIES
OFFICE DES PUBLICATIONS OFFICIELLES
DES COMMUNAUTÉS EUROPÉENNES

L-2985 Luxembourg

ISBN 92-828-5077-3



9 789282 850770 >