

STATISTISCHES AMT

EUROPÄISCHE

OFFICE STATISTIQUE

ELL'ENERGIA

DER EUROPÄISCHEN GEMEINSCHAFTEN

- EURO

DES COMMUNAUTÉS EUROPÉENNES

L - COM

ASSOZIIERTE

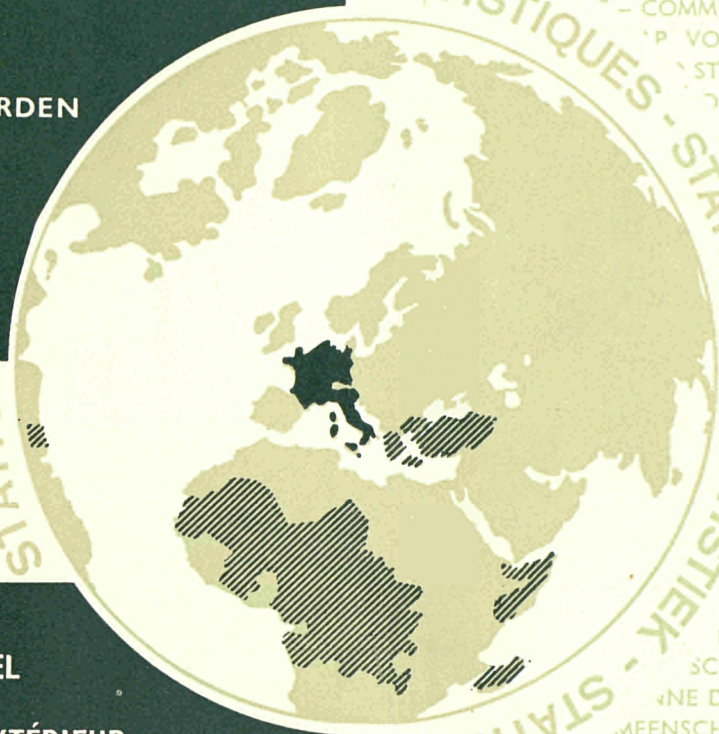
ASSOCIÉS

ASSOCIATI

GEASSOCIEERDEN

ASSOCIATES

TOM - DOM



AUSSENHANDEL

COMMERCE EXTÉRIEUR

COMMERCIO CON L'ESTERO

BUITENLANDSE HANDEL

FOREIGN TRADE

Cameroun	1966/III
Cameroun	1966
Cameroun	1967/I
Cameroun	1967/II
Cameroun	1967/III
Réunion	1967
Guadeloupe	1967
Martinique	1967
Guyane	1967

1968 - N° 4

ISTITUTO STATISTICO

ATOOMENERGIE - COM

BUREAU VOOR DE STATISTIEK

CIER - EU

DELLE COMUNITÀ EUROPEE

- COMUNITA' EUROPEA

DER EUROPESE GEMEENSCHAPPEN

EENSCHA

**STATISTISCHES AMT
DER EUROPÄISCHEN GEMEINSCHAFTEN**

Anschriften

Brüssel, 170, rue de la Loi — Tel. 35 80 40

Luxemburg, Europäisches Zentrum Kirchberg — Tel. 47 941

**OFFICE STATISTIQUE
DES COMMUNAUTÉS EUROPÉENNES**

Adresses

Bruxelles, 170, rue de la Loi — tél. 35 80 40

Luxembourg, Centre Européen Kirchberg — tél. 47 941

**ISTITUTO STATISTICO
DELLE COMUNITÀ EUROPEE**

Indirizzi

Bruxelles, 170, rue de la Loi — tel. 35 80 40

Lussemburgo, Centro Europeo Kirchberg — tel. 47 941

**BUREAU VOOR DE STATISTIEK
DER EUROPESE GEMEENSCHAPPEN**

Adressen

Brussel, Wetstraat, 170 — tel. 35 80 40

Luxemburg, Europees centrum Kirchberg — tel. 47 941

**STATISTICAL OFFICE
OF THE EUROPEAN COMMUNITIES**

Addresses

Brussels, 170, rue de la Loi. Tel. 35 80 40

Luxemburg, European Center Kirchberg. Tel. 47 941

Inhaltswiedergabe nur mit Quellennachweis gestattet

La reproduction des données est subordonnée à l'indication de la source

La riproduzione del contenuto è subordinata alla citazione della fonte

Het overnemen van gegevens is toegestaan mits duidelijke bronvermelding

Reproduction of the contents of this publication is subject to acknowledgement of the source

Associés — TOM — DOM
STATISTIQUE DU COMMERCE EXTÉRIEUR

Assoziierte — TOM — DOM
AUSSENHANDELSSTATISTIK

Associati — TOM — DOM
STATISTICA DEL COMMERCIO CON L'ESTERO

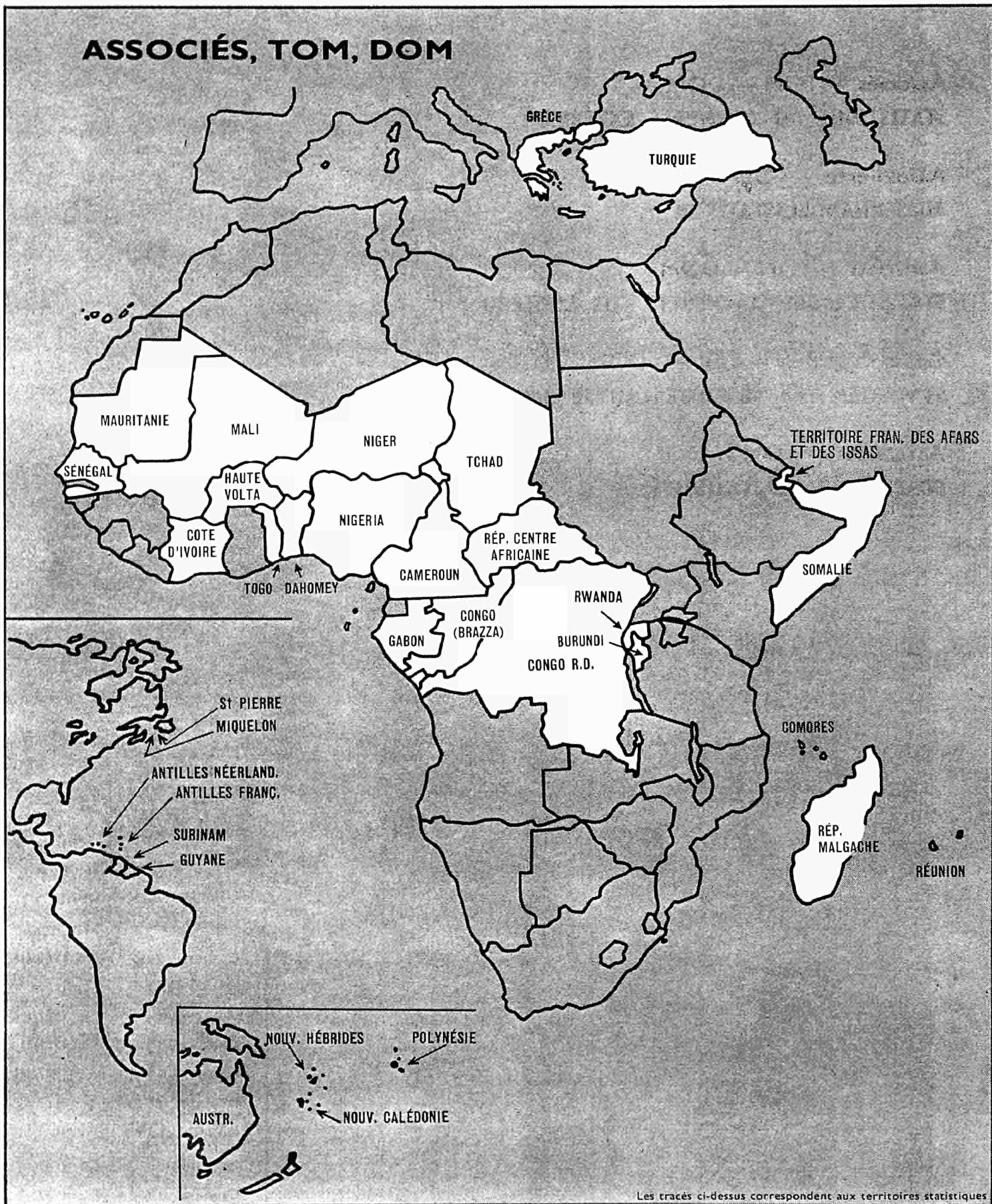
Geassocieerden — TOM — DOM
STATISTIEK VAN DE BUITENLANDSE HANDEL

Associates — TOM — DOM
FOREIGN TRADE STATISTICS

1968 — No. 4

Cameroun	1966/III
Cameroun	1966
Cameroun	1967/I
Cameroun	1967/II
Cameroun	1967/III
Réunion	1967
Guadeloupe	1967
Martinique	1967
Guyane	1967

ASSOCIÉS, TOM, DOM



Les tracés ci-dessus correspondent aux territoires statistiques

TABLE GÉNÉRALE DES MATIÈRES

	Page		Page
Tableaux généraux :		Commerce extérieur par pays :	
Importations des Associés, TOM, DOM en provenance du Monde	14	Cameroun	31
Importations des Associés, TOM, DOM en provenance de la CEE	15	Cameroun	55
Exportations des Associés, TOM, DOM à destination du Monde	16	Cameroun	83
Exportations des Associés, TOM, DOM à destination de la CEE	17	Cameroun	103
Exportations des Associés, TOM, DOM		Cameroun	127
Indices des valeurs globales	18	Réunion	151
Indices globaux des prix (série provisoire)	19	Guadeloupe	171
Indices détaillés des prix	20	Martinique	191
Indices de volume (série provisoire)	26	Guyane	215
Graphique, Indices de volume			
Importations			
Indices provisoires			

OBSERVATIONS GÉNÉRALES

Ce bulletin mensuel est désormais étendu à l'ensemble des pays associés à la CEE — qu'ils soient situés outre-mer ou en Europe — auxquels s'ajoutent, comme naguère, les TOM et DOM. En raison des irrégularités dans la réception des données provenant des divers territoires douaniers, on conservera la présentation en fascicules détachables.

En outre, la série provisoire des indices à l'exportation peut maintenant être complétée par une série tout aussi provisoire des indices à l'importation établie à la suite de nombreux et laborieux essais. Cette dernière série est pour l'instant annuelle; elle vient d'être étendue à 1966 pour quelques pays. Elle sera adaptée au cadre trimestriel dans le cours des publications ultérieures.

Enfin, les indices détaillés de prix à l'exportation sont désormais accompagnés de séries relevées sur le principal marché mondial de la même marchandise afin de faciliter les comparaisons entre les mouvements nationaux et l'évolution mondiale. On vient d'en étendre le nombre de 13 à 63 produits.

Les fascicules par pays présentent une analyse du commerce extérieur de chaque Associé de la CEE par produits et par origine ou destination. Ils contiennent les données par classe de produits et pour chaque Groupe (CST 3 chiffres) ainsi que pour un certain nombre de Rubriques et Positions importantes à

l'exportation (CST 5 chiffres). Les valeurs ont été uniformément exprimées en milliers d'unités de compte (1 000 \$) et les quantités en tonnes sauf exceptions (voir sous « Abréviations » les Initiales d'unités de quantité).

Les valeurs d'importation comprennent les coûts d'assurance et de transport jusqu'à la frontière du pays importateur (valeur caf) mais ne comprennent pas les droits de douane, impôts ou taxes perçus dans ce pays, et les valeurs d'exportation ne comprennent pas les coûts d'assurance et de transport au-delà de la frontière du pays déclarant (valeur fob).

L'amélioration progressive des résultats requiert l'épuration des données aberrantes ou la subdivision de celles qui portent sur une famille trop large de produits. Aussi certaines séries anciennes ont-elles été de ce fait modifiées et les nouveaux résultats sont marqués « r ». Des recherches complémentaires porteront sur d'autres produits litigieux et conduiront à de nouveaux remaniements dans les prochains mois.

Pour permettre une consultation plus facile des données déjà parues, on trouvera page 4 une table portant, pour chaque pays et chaque trimestre, le numéro de la publication où ces données sont reproduites.

Les graphiques tendent à retracer le volume des exportations et importations des EAMA et des groupes de TOM et DOM.

ABRÉVIATIONS

CEE Communauté Economique Européenne
 EAMA Etats Africains et Malgaches Associés à la CEE
 TOM Territoires d'Outre-Mer associés à la CEE
 DOM Départements d'Outre-Mer des Pays de la CEE
 AOM Associés d'Outre-Mer de la CEE
 (AOM = EAMA + TOM + DOM)
 CST Classification Statistique et Tarifaire
 NDA Non dénommés ailleurs
 C Milliers de Carats
 G Grammes

T Tonnes métriques
 M Mètres
 S Mètres carrés
 V Mètres cubes
 L Litres
 N Nombre
 P Paires
 K Kilowatts-heure
 ↙ Inclus
 ↗ Exclu

Numéros de publication des données du commerce extérieur Associés, TOM, DOM

ASSOCIÉS - TOM - DOM	Données trimestrielles											
	1965				1966				1967			
	I	II	III	IV	I	II	III	IV	I	II	III	IV
EUROPÉENS												
Grèce					67- 5	67- 5	67- 7	67- 7	68- 1	68- 1	68- 3	
	EAMA											
Mauritanie	66- 1	66- 8	67- 9	67- 9	67-10	67-10	67-10	67-10				
Mali	66- 1	66- 1	66- 3	66- 9	66- 9	66-12	67- 1	67- 4	67- 8	67-11	68- 2	
Haute-Volta				67-10		67- 8	67- 6	67- 8				
Niger	66- 1	66- 3	66- 5	66- 9	67- 4	67- 4	68- 2	68- 1	68- 1			
Sénégal	65-45	66- 3	66- 5	66- 7	66-10	67- 3	67- 9	67-11	68- 1			
Côte-d'Ivoire	67- 7	66- 5	66- 5	66- 7	66-10	66-12	67- 5	67- 8	67-11			
Togo	66- 4	66- 4	66- 4	66- 4	66- 8	66-12	67- 2	67- 4	67- 7	67- 8	68- 2	
Dahomey	65-44	66- 1	66- 3	67- 1	67- 1	67- 1	67- 4	67- 8	67-11	67-11	68- 3	
Cameroun	65-45	66- 2	67- 2	67- 2	67- 3	67- 4	68- 4	68- 4	68- 4	68- 4	68- 4	
Tchad	65-44	65-45	66- 3	66- 7	66- 9	66-10	67- 1	67- 6	67- 7	67- 9	68- 2	
Centrafrique	65-44	65-45	66- 3	66- 7	66- 9	66-10	67- 1	67- 6	67- 7	67- 9	68- 2	
Gabon	65-44	65-45	66- 3	66- 7	66- 9	66-10	67- 1	67- 6	67- 7	67- 9	68- 2	
Congo (Brazza)	65-44	65-45	66- 3	66- 7	66- 9	66-10	67- 1	67- 6	67- 7	67- 9	68- 2	
Congo (R.D.)	68- 3	67- 2			68- 3	68- 3	68- 3	68- 3				
Rwanda	67- 2	67- 2	67- 2	67- 2	67- 2	67- 2	67- 2	67- 8				
Burundi												
Somalia												
Madagascar	66- 5	66- 5	66- 5	66- 5	66- 8	66- 9	66-12	67- 6		68- 2	68- 2	
	TOM											
Curaçao-Aruba	66- 5	66- 6	66- 7	66- 8	67- 2	67- 3	67- 5	67- 8	68- 3			
Suriname	66-11	66-11	66-11	66-11	67- 9	67- 9	67- 9	68- 1				
Territoire français Afars-Issas	66- 2	66- 3	66- 6	66- 8	66-12	67- 3	67- 6	67-11	68- 1	68- 3		
Comores				66- 9								
Saint-Pierre-et-Miquelon				66- 8				68- 1				
Nouvelle-Calédonie				66- 8								
Polynésie française				68- 1				68- 1				
	DOM											
Réunion												
Guadeloupe												
Martinique												
Guyane												
	65-44	65-45	66- 2	66- 4	66- 6	66-10	66-12	67- 3	67- 5	67-10	67-11	68- 4

Internationales Warenverzeichnis für den Aussenhandel (CST)

0 LEBENDE TIERE UND NAHRUNGSMITTEL

00 Lebende Tiere
001 Lebende Tiere

01 Fleisch und Fleischwaren
011 Fleisch, frisch gekühlt und gefroren
012 Fleisch und Schlachtabfall, getrocknet, gesalzen oder geräuchert
013 Fleischzubereitungen und Fleischkonserven

02 Molkeerzeugnisse und Eier
022 Milch und Rahm
023 Butter
024 Käse und Quark
025 Vogeleier

03 Fisch und Fischwaren
031 Fisch, frisch oder einfach haltbar gemacht
032 Fischzubereitungen und Fischkonserven

04 Getreide und Getreideerzeugnisse
041 Weizen und Mengkorn
042 Reis
043 Gerste
044 Mais
045 Anderes Getreide als Weizen, Reis, Gerste und Mais
046 Grieß und Mehl aus Weizen oder Mengkorn
047 Grieß und Mehl aus anderem Getreide als Weizen oder Mengkorn
048 Zubereitungen auf der Grundlage von Getreide, Mehl oder Stärke

05 Obst und Gemüse
051 Obst und Südfrüchte, frisch, Nüsse, ausgen. Ölfrüchte
052 Trockenfrüchte
053 Zubereitungen und Konserven von Obst und Südfrüchten
054 Gemüse, Pflanzen und Knollen für Ernährungszwecke
055 Zubereitungen und Konserven aus Gemüse und Mehl von Früchten

06 Zucker und Zuckerwaren
061 Zucker und Honig
062 Zuckerwaren

07 Kaffee, Tee, Kakao, Gewürze und Waren daraus
071 Kaffee
072 Kakao
073 Schokolade und andere kakaohaltige Lebensmittelzubereitungen
074 Tee und Mate
075 Gewürze

08 Futtermittel, frisch, getrocknet, zerkleinert oder gemahlen; Abfälle
081 Futtermittel, frisch, getrocknet, zerkleinert oder gemahlen; Abfälle

09 Verschiedene Nahrungsmittelzubereitungen
091 Margarine und andere Speisefette
099 Nahrungsmittelzubereitungen, a.n.g.

1 GETRÄNKE UND TABAK

11 Getränke
111 Alkoholfreie Getränke ausgen. Fruchtsäfte
112 Alkoholische Getränke

12 Tabak und Tabakwaren
121 Rohtabak und Tabakabfälle
122 Tabakwaren

2 ROHSTOFFE, AUSGEN. MINERALISCHE BRENNSTOFFE

21 Häute, Felle und Pelzfelle, roh
211 Häute und Felle, roh
212 Pelzfelle, roh

22 Ölsaaten und Ölfrüchte, auch gemahlen
221 Ölsaaten und Ölfrüchte

23 Rohkautschuk, natürlich, synthetisch oder regeneriert
231 Rohkautschuk, natürlich, synthetisch oder regeneriert

24 Holz und Kork
241 Brennholz und Holzkohle
242 Rohholz, auch vier- oder zweiseitig grob zugerichtet
243 Holz, gesägt, gehobelt oder in ähnl. Weise bearbeitet
244 Naturkork und Korkabfälle

25 Zellstoff und Papierabfälle
251 Zellstoff und Papierabfälle

26 Spinnstoffe und Abfälle von Spinnstoffwaren

261 Seide
262 Wolle und Tierhaare
263 Baumwolle
264 Jute
265 Pflanzliche Spinnstoffe, ausgen. Baumwolle und Jute
266 Synthetische und künstliche Spinnfasern
267 Abfälle von Spinnstoffwaren und Lumpen

27 Mineralische Rohstoffe, ausgen. Erze, Brennstoffe und Schmucksteine

271 Natürliche Düngemittel
273 Werksteine, Sand und Kies
274 Schwefel und nicht gerösteter Schwefelkies
275 Natürliche Schleifmittel, einschließl. Industriediamanten
276 Andere mineralische Rohstoffe

28 Erze und Metallabfälle

281 Eisenerze und Konzentrate
282 Abfälle und Schrott von Eisen oder Stahl
283 Uedle NE-Metallerze, ausgen. Thorium und Uranerze
284 Abfälle von NE-Metallen
285 Silber, Platin und Platinbeimetallderze, Abfälle
286 Thorium und Uranerze und Konzentrate

29 Tierische und pflanzliche Rohstoffe, a.n.g.

291 Rohstoffe tierischen Ursprungs, a.n.g.
292 Rohstoffe pflanzlichen Ursprungs, a.n.g.

3 MINERALISCHE BRENNSTOFFE, SCHMIERMITTEL UND VERWANDTE ERZEUGNISSE

32 Kohle, Koks und Briketts
321 Kohle, Koks und Briketts

33 Erdöl und Erdöldestillationserzeugnisse

331 Erdöl, roh und getoppt
332 Erdöldestillationserzeugnisse

34 Erdgas und Industriegase
341 Erdgas und Industriegase

35 Elektrischer Strom
351 Elektrischer Strom

4 TIERISCHE UND PFLANZLICHE FETTE UND ÖLE

41 Tierische Fette und Öle
411 Tierische Fette und Öle

42 Pflanzliche Öle
421 Ausgewählte Fette, pflanzliche Öle
422 Andere Fette, pflanzliche Öle

43 Öle und Fette, verarbeitet und Wachse tierischen oder pflanzl. Ursprungs
431 Öle und Fette, verarbeitet und Wachse tierischen oder pflanzl. Ursprungs

5 CHEMISCHE ERZEUGNISSE

51 Chemische Grundstoffe und Verbindungen

512 Organische, chemische Erzeugnisse
513 Anorganische, chemische Grundstoffe, Säuren, Oxyde und Halogensalze
514 Andere anorganische, chemische Erzeugnisse
515 Radioaktive Stoffe und dergleichen

52 Mineraleerze und rohe chem. Erzeugnisse aus Kohle, Erdöl und Naturgas
521 Mineraleerze und rohe chem. Erzeugnisse aus Kohle, Erdöl und Naturgas

53 Farbstoffe und Gerbstoffe

531 Synthetische, organische Farbstoffe, natürliche Indigo und Farblacke
532 Farb- und Gerbstoffauszüge und synthetische Gerbstoffe
533 Pigmente, Farben, Lacke und verwandte Erzeugnisse

54 Medizinische und pharmazeutische Erzeugnisse

541 Medizinische und pharmazeutische Erzeugnisse

55 Riechstoffe, Körperpflege-, Putz-, Wasch- und Reinigungsmittel

551 Ätherische Öle und Riechstoffe
553 Riech- und Schönheitsmittel
554 Seifen, Putz-, Wasch- und Reinigungsmittel

56 Chemische Düngemittel
561 Chemische Düngemittel

57 Sprengstoffe
571 Sprengstoffe

58 Kunststoffe, regenerierte Zellulose und Kunstharze

581 Kunststoffe, regenerierte Zellulose und Kunstharze

59 Chemische Erzeugnisse, a.n.g.
599 Chemische Erzeugnisse, a.n.g.

6 BEARBEITETE WAREN NACH BESCHAFFENHEIT GEGLIEDERT

61 Leder, Lederwaren und zugerichtete Pelzfelle

611 Leder
612 Waren aus Leder und Kunstleder a.n.g.
613 Zugerichtete Pelzfelle, auch gefärbt

62 Kautschukwaren, a.n.g.
621 Halberzeugnisse aus Kautschuk
629 Andere Kautschukwaren, a.n.g.

63 Holz und Korkwaren, ausgenommen Möbel

631 Furniere, Kunstholz und anderes bearbeitetes Holz a.n.g.
632 Holzwaren a.n.g.
633 Korkwaren

64 Papier, Pappe und Waren daraus

641 Papier und Pappe
642 Waren aus Papierhalbstoff, Papier oder Pappe

65 Garne, Gewebe, Textilfertigwaren und verwandte Erzeugnisse

651 Garne aus Spinnstoffen
652 Baumwollgewebe, ausgenommen Spezialgewebe
653 Andere Gewebe, ausgenommen Spezialgewebe
654 Tülle, Spitzen, Stickereien, Bänder und Posamentierwaren
655 Spezialgewebe und verwandte Erzeugnisse
656 Spinnstoffwaren, a.n.g.
657 Fußbodenbeläge, Teppiche und Tapisserien

66 Waren aus mineralischen Stoffen, a.n.g.

661 Kalk, Zement und Baustoffe, ausgenommen aus Glas oder Keramik
662 Baumaterial aus keramischen Stoffen
663 Waren aus mineralischen Stoffen, ausgenommen Glas, a.n.g.
664 Glas
665 Glaswaren
666 Geschirr, Haushalts- und Ziergegenstände aus keramischen Stoffen
667 Edelsteine, Schmucksteine und echte Perlen, roh oder bearbeitet

67 Eisen und Stahl

671 Roheisen, Spiegeleisen, Eisen- und Stahlschwamm und Pulver ferroleg.
672 Stahlrohblöcke und Stahlhalbzeug
673 Stabstahl und Profile aus Stahl, einschl. Spundwandstahl
674 Breitflachstahl und Bleche
675 Bandstahl
676 Schienen und anderes Eisenbahnoberbaumaterial aus Stahl
677 Stahldraht ausgen. Walzdraht
678 Rohre, Rohrformverschlüsse und Verbindungsstücke aus Eisen oder Stahl
679 Guß- und Schmiedestücke, roh

68 NE-Metalle

681 Silber, Platin- und Platinbeimetalle
682 Kupfer
683 Nickel
684 Aluminium
685 Blei
686 Zink
687 Zinn
688 Uran und Thorium
689 Andere unedle NE-Metalle für die Metallindustrie

69 Metallwaren

691 Metallkonstruktionen und Teile davon

692 Sammelbehält., Fasser und Druckbehält. aus Metall für Transport und Lagerung
693 Kabel, Stacheldraht, Gitter und Geflechte aus Metall
694 Nägel und Schrauben
695 Werkzeuge aus unedlen Metallen
696 Schneidwaren und Bestecke
697 Metallwaren, vorwiegend für den Hausgebrauch
698 Andere bearbeitete Waren aus unedlen Metallen, a.n.g.

7 MASCHINEN UND FAHRZEUGE

71 Maschinen, ausgen. elektrische Maschinen
711 Dampfkessel und Kraftmaschinen, ausgen. elektrische
712 Schlepper, Maschinen und Apparate für die Landwirtschaft
714 Büromaschinen
715 Metallbearbeitungsmaschinen
717 Maschinen für die Textil- und Lederindustrie, Nähmaschinen
718 Maschinen für besonders genannte Industrien
719 Maschinen und Apparate, a.n.g.

72 Elektrische Maschinen, Apparate und Geräte

722 Elektrische Maschinen und Schaltgeräte
723 Drähte, Kabel, Isolatoren usw. für die Elektrizitätsverteilung
724 Apparate für Telegraphie, Telephonie, Fernsehen, Radar, usw.
725 Elektrische Haushaltsgeräte
726 Apparate für Elektromedizin und Bestrahlungen
729 Elektrische Maschinen und Apparate, a.n.g.

73 Fahrzeuge

732 Kraftfahrzeuge
733 Straßenfahrzeuge ohne Kraftantrieb
734 Luftfahrzeuge
735 Wasserfahrzeuge

8 SONSTIGE BEARBEITETE WAREN

81 San. und hyg. Artikel, Heizkessel, usw., für Zentralheiz., Beleuchtungskörper
812 San. und hyg. Artikel, Heizkessel, usw., Zentralheiz., Beleuchtungskörper

82 Möbel
821 Möbel

83 Reiseartikel, Täschnerwaren und dergleichen

84 Bekleidung
842 Pelzwaren, ausgen. Kopfbedeckungen

85 Schuhe
851 Schuhe

86 Feinmechanische, optische und photochemische Erzeugnisse, Uhren

861 Feinmechanische und optische Erzeugnisse
862 Photochemische Erzeugnisse
863 Kinofilme, belichtet und entwickelt
864 Uhren

89 Bearbeitete Waren, a.n.g.

891 Musikinstrumente, Plattenspieler und Schallplatten

892 Druckereierzeugnisse
893 Kunststoffwaren a.n.g.
894 Kinderwagen, Sportartikel, Spielzeug und Spiele

895 Bürobedarf
896 Kunstgegenstände, Sammlungstücke und Antiquitäten

897 Schmuckwaren, Gold- und Silberschmiedewaren

899 Bearbeitete Waren, a.n.g.

9 WAREN UND VORGÄNGE, NICHT NACH BESCHAFFENHEIT GEGLIEDERT

911 Postpakete, anderweitig nicht zugeordnet
931 Rückwaren und besondere Ein- und Ausfuhr

941 Zootiere, Hunde, Katzen und Tiere, a.n.g.
951 Kriegswaffen und Munition
961 Nicht in Umlauf befindliche Münzen, ausgen. Goldmünzen

Frankreich	
Belgien-Luxemburg	
Niederlande	
Deutschland (BR)	
Italien	
Europäische Assoziierte	
Griechenland	
Türkei	
EAMA Assoziierte Afrikanische Staaten und Madagaskar	
Mauritanien	
Mali	
Obervolta	
Niger	
Senegal	
Elfenbeinküste	
Togo	
Dahome	
Kamerun	
Tschad	
Zentralafrika	
Gabun	
Kongo (Brazza)	
Kongo (DR)	
Rwanda	
Burundi	
Somalia	
Madagaskar	
TOM Mit der EWG assoziierte überseeische Hoheitsgebiete	
Curaçao	
Aruba	
Surinam	
Französische Gebiete Afars-Issas	
Komoren	
St. Pierre und Miquelon	
Neukaledonien	
Französisch-Polynesien	
DOM Überseeische Departements	
Réunion	
Guadeloupe	
Martinique	
Französisch-Guayana	

Allgemeine Übersichten:	Seite
Einfuhr der Assoziierten, TOM und DOM aus der Welt	14
Einfuhr der Assoziierten, TOM und DOM aus der EWG	15
Ausfuhr der Assoziierten, TOM und DOM nach der Welt	16
Ausfuhr der Assoziierten, TOM und DOM nach der EWG	17
Ausfuhr der Assoziierten, TOM und DOM :	
Indizes der tatsächlichen Werte	18
Gesamtindizes der Preise (vorläufige Reihe)	19
Einzelindizes der Preise	20
Volumenindex (vorläufige Reihe)	26
Graphische Darstellung der Volumenindizes	

Außenhandel nach Ländern:		Seite
Kamerun	9 Monate 1966	31
Kamerun	12 Monate 1967	55
Kamerun	3 Monate 1967	83
Kamerun	6 Monate 1967	103
Kamerun	9 Monate 1967	127
Reunion	12 Monate 1967	151
Guadeloupe	12 Monate 1967	171
Martinique	12 Monate 1967	191
Französisch-Guayana	12 Monate 1967	215

ALLGEMEINE BEMERKUNGEN

Dieses Monatsbulletin wird von jetzt ab auf alle mit der EWG assoziierten Länder ausgedehnt — ob sie in Übersee liegen oder in Europa — zu denen, wie bisher, die TOM und DOM kommen. Wegen des unregelmäßigen Eintreffens der Angaben aus den einzelnen Zollgebieten wird die Aufmachung in Einzelheften beibehalten.

Außerdem kann die vorläufige Reihe der Ausfuhrindizes jetzt durch eine nach vielen mühsamen Versuchen aufgestellte Reihe ebenso vorläufiger Einfuhrindizes ergänzt werden. Diese letzte Reihe ist im Augenblick eine Jahresreihe; sie wird in den späteren Veröffentlichungen dem Vierteljahresrahmen angepaßt. Ausserdem wurde diese Reihe für einige Länder auf den Stand von 1966 gebracht.

Schließlich sind den detaillierten Ausfuhrindizes nunmehr dem wichtigsten Weltmarkt der gleichen Ware entnommene Reihen beigefügt, um Vergleiche zwischen nationalen Bewegungen und der Entwicklung auf Weltebene zu erleichtern. Die Zahl dieser Indizes ist jetzt von 13 auf 63 erhöht worden.

Diese Hefte für jedes Land bringen eine Analyse des Außenhandels aller mit der EWG assoziierten überseeischen Länder nach Erzeugnissen und nach Ursprung oder Bestimmung. Sie enthält nach CST-Teilen und -Gruppen (dreistellig) aufgegliederte Angaben sowie eine gewisse Zahl der für die Ausfuhr wichtigen Rubriken und Positionen (vier- und fünfstellig). Von Ausnahmen abgesehen, sind die Werte einheitlich in Rechnungseinheiten (1 000 \$) und die

Mengen in Tonnen ausgedrückt (vgl. Anfangsbuchstaben der Mengeneinheiten unter „Abkürzungen“).

Die Einfuhrwerte umfassen die Versicherungs- und Transportkosten bis zur Grenze des Einfuhrlandes (cif-Werte), aber nicht die Zölle, Steuern und sonstigen in diesem Lande erhobenen Abgaben, und die Ausfuhrwerte schließen nicht die Versicherungs- und Transportkosten über die Grenzen des Meldelandes hinaus ein (fob-Werte).

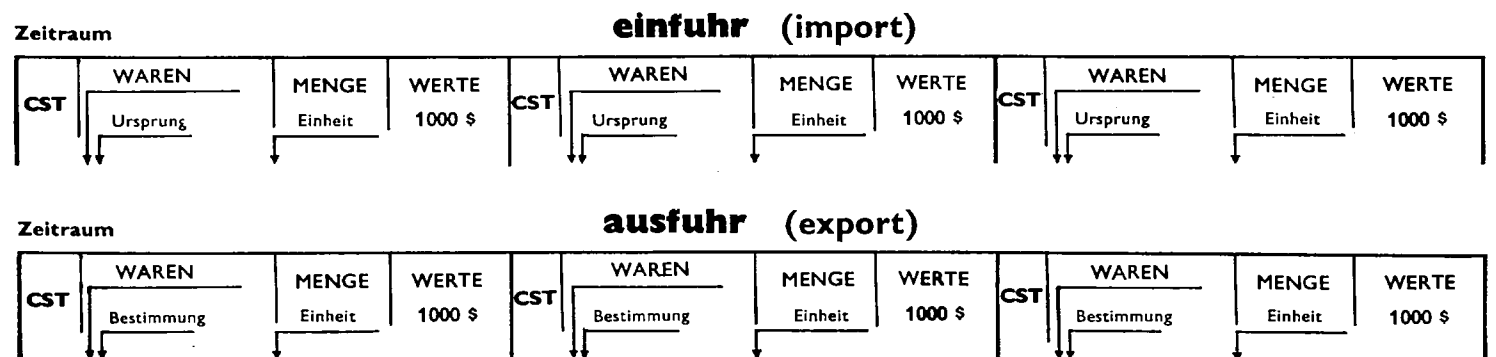
Die schrittweise Verbesserung der Ergebnisse macht eine Ausmerzung von falschen oder eine Unterteilung derjenigen erforderlich, die sich auf eine zu große Gruppe von Erzeugnissen beziehen. Einige früher erschienene Reihen sind deshalb geändert worden; die neuen Ergebnisse sind mit „“ bezeichnet. Erneute Veränderungen werden sich in den nächsten Monaten aus neuen Untersuchungen über andere umstrittene Erzeugnisse ergeben.

Um eine leichtere Einsichtnahme in die bereits erschienenen Angaben zu ermöglichen, ist auf Seite 4 ein Verzeichnis beigefügt, das für jedes Land und jedes Vierteljahr die Nummer der Veröffentlichung enthält, in dem diese Angaben zu finden sind.

Die graphischen Darstellungen sollen das Volumen der Ausfuhr und Einfuhr der EAMA und der Gruppen von TOM und DOM aufzeigen.

IN DEN GRUNDTABELLEN ENTHALTENE ANGABEN

AOM	Assoziierte Überseegebiete (AOM = EAMA + TOM + DOM)
CST	Internationales Warenverzeichnis für den Aussenhandel (CST)
NDA	a.n.g. (anderweitig nicht genannt)
C	Tausend Karat
G	Gramm
T	Metrische Tonnen
M	Meter
S	Quadratmeter
V	Kubikmeter
L	Liter
N	Stück
P	Paar
K	Kilowatt-Stunden
↯	Einschließlich
↱	Ohne



Classificazione Statistica e tariffaria (CST)

0 ANIMALI VIVI E PRODOTTI ALIMENTARI	25 Pasta per carta e avanzi di carta e cartone	55 Prodotti per profumeria o toletta, cosmetici e detersivi,	69 Articoli manufatturati di metallo
00 Animali vivi	251 Pasta per carta e avanzi di carta e cartone	551 Oli essenziali e prodotti aromatici	691 Costruzioni metalliche e loro parti
001 Animali vivi	26 Fibre tessili e cascami di articoli tessili	553 Profumerie e prodotti di bellezza	692 Serbatoi, fusti, recipienti metallici per imballaggio e trasporto
01 Carni e preparazioni di carni	261 Seta	554 Saponi, liscivie e lucidi	693 Cavi, corde, trecce, reti di metallo
011 Carni fresche, refrigerate o congelate	262 Lane e pelli di origine animale	56 Concimi manufatturati	694 Chiuderia e bulloneria
012 Carni e frattaglie secche, salate, affumicate	263 Cotone	561 Concimi manufatturati	695 Utensili di metallo comune
013 Preparazioni e conserve di carni	264 Juta	57 Esplosivi	696 Coltellerie e posaterie
02 Latte e derivati del latte, uova	265 Altre fibre vegetali, escl. il cotone e la juta	571 Esplosivi	697 Articoli di metallo, principalmente per usi domestici
022 Latte e crema di latte	266 Fiocco di fibre tessili sintetiche e artificiali	58 Materie plastiche, cellulosa rigenerata, resine artificiali	698 Altri articoli manufatturati di metallo comune
023 Burro	267 Abiti usati, cenci e stracci	581 Materie plastiche, cellulosa rigenerata resine artificiali	7 MACCHINE E APPARECCHI
024 Formaggi e latticini	27 Minerali, non metalliferi, escl. combustibili pietre e gemme	59 Prodotti chimici non nominati	71 Macchine non elettriche
025 Uova di volatili	271 Concimi naturali	599 Prodotti chimici non nominati	711 Caldaie e motori non elettrici
03 Pesci e preparazioni a base di pesce	273 Pietre da costruzione, sabbia, ghiaia	6 ARTICOLI MANUFATTURATI CLASSIFICATI PER MATERIE	712 Macchine, apparecchi e trattori agricoli
031 Pesci freschi, o conservati allo stato fresco	274 Zolfo e piriti di ferro non arrostate	61 Cuoio, pelli conciate, articoli di cuoio, pellicerie confezionate	714 Macchine per ufficio
032 Preparazioni e conserve di pesce, e crostacei	275 Abrasivi naturali, compresi i diamanti industriali	611 Cuoio	715 Macchine per la lavorazione dei metalli
04 Cereali e prodotti a base di cereali	276 Altri prodotti minerali greggi	612 Articoli manufatturati di cuoio naturale o artificiale	717 Macchine per industrie tessili e del cuoio, macchine per cucire
041 Frumento, e spelta, non macinati	28 Minerali e cascami di metalli	613 Pellicerie confezionate anche tinte	718 Macchine per altre industrie specializzate
042 Riso	281 Minerali e concentrati di ferro	62 Articoli di gomma n.n.	719 Macchine e apparecchi non nominati
043 Orzo non macinato	282 Rottami, cascami e avanzi di ghisa, ferro e acciaio	621 Semilavorati di gomma	72 Macchine e apparecchi elettrici
044 Granoturco non macinato	283 Minerali di metalli non ferrosi, escl. torio e uranio	629 Articoli manufatturati di gomma n.n.	722 Macchine elettriche e apparecchiature per interruzione
045 Cereali non macinati, esclusi frumento, riso, orzo, granoturco	284 Cascami di metalli non ferrosi	63 Articoli di legno e di sughero	723 Fili, cavi, isolatori, ecc. per la distribuzione di elettricità
046 Semola e farina, di frumento, o spelta	285 Minerali di argento, e di platino e relativi cascami	631 Impiallacciate, legno artificiale, legno lavorato n.n.	724 Apparecchi per telegrafia, telefonia, televisione, radar
047 Semole e farine di cereali, escl. frumento, e spelta	286 Minerali e concentrati di torio e di uranio	632 Articoli manufatturati di legno	725 Apparecchi elettrodomestici
048 Preparazioni a base di cereali, di farine, di fecole	29 Altre materie gregge animali o vegetali	633 Articoli manufatturati di sughero	726 Apparecchi elettromedicali e radiologici
05 Frutta e ortaggi	291 Altre materie gregge di origine animale	64 Carta e sue applicazioni	729 Macchine e apparecchi elettrici non nominati
051 Frutta fresca e a guscio, escluse quelle oleose	292 Altre materie gregge di origine vegetale	641 Carta e cartoni	73 Materiale per trasporti
052 Frutta secca o disidratata	3 COMBUSTIBILI MINERALI, LUBRIFICANTI E PRODOTTI SIMILARI	642 Articoli di carta, pasta di carta o cartone	731 Veicoli per strade ferrate
053 Preparazioni e conserve di frutta	32 Carbon fossile, coke e agglomerati	65 Filati, tessuti, articoli manufatturati di fibre tessili	732 Autoveicoli terrestri
054 Ortaggi e piante mangerecce non disidratate	321 Carbon fossile, coke e agglomerati	651 Filati di fibre tessili	733 Veicoli terrestri, esclusi gli autoveicoli
055 Preparazioni e conserve di ortaggi, farine di frutta	33 Oli greggi, di petrolio e derivati	652 Tessuti di cotone, esclusi quelli speciali	734 Aeronavi
06 Zuccheri e preparazioni a base di zuccheri	331 Oli greggi, o parzialmente raffinati	653 Tessuti diversi dal cotone, esclusi quelli speciali	735 Navi
061 Zucchero e miele	332 Prodotti derivati dagli oli greggi di petrolio	66 Lavori di minerali, non metalliferi	8 ARTICOLI MANUFATTI DIVERSI
062 Preparazioni a base di zuccheri	34 Gas di petrolio e gas illuminante	661 Calce, cementi, lavori per costruzioni, esclusi vetro e ceramica	81 Apparecchi sanitari, articoli di igiene, riscaldamento, illuminazione
07 Caffè, té, cacao, spezie e prodotti derivati	341 Gas di petrolio e gas illuminante	662 Materiali da costruzione di materie ceramiche	812 Apparecchi sanitari, articoli di igiene, riscaldamento, illuminazione
071 Caffè	35 Energia elettrica	663 Altri lavori di minerali non metalliferi, escluso vetro	82 Mobili
072 Cacao	351 Energia elettrica	664 Vetro	821 Mobili
073 Cioccolata e preparazioni contenenti cacao	4 GRASSI E OLI DI ORIGINE ANIMALE O VEGETALE	665 Vetrerie	83 Articoli da viaggio, sacche per provviste e articoli simili
074 Té e mate	41 Grassi e oli di origine animale	666 Articoli di materie ceramiche	831 Articoli da viaggio, sacche per provviste e articoli simili
075 Spezie	411 Grassi e oli di origine animale	667 Pietre gemme e perle fini lavorate e non lavorate	84 Indumenti
08 Alimenti freschi, secchi, pestati, ecc. per animali	42 Oli di origine vegetale	67 Ghisa, ferro e acciaio	841 Indumenti
081 Alimenti freschi, secchi, pestati, ecc. per animali	421 Oli vegetali fissi e fluidi	671 Ghisa, ferro spugnoso, polvere di ferro o acciaio, ferroleghe	842 Pellicce, esclusi gli articoli di cappelleria
09 Preparazioni alimentari diverse	422 Altri oli vegetali fissi	672 Lingotti e altre forme primarie, compresi semilavorati per tubi	85 Calzature
091 Margarina e grassi alimentari	43 Oli e grassi lavorati, cere di origine animale o vegetale	673 Barre e profilati di ferro o acciaio, palancole	851 Calzature
099 Altre preparazioni alimentari	431 Oli e grassi lavorati, cere di origine animale o vegetale	674 Larghi piatti e lamiera	86 Apparecchi scientifici, fotocinematografici e di orologeria
1 BEVANDE E TABACCHI	5 PRODOTTI CHIMICI	675 Nastri	861 Apparecchi scientifici, medici, ottici di misura di controllo
11 Bevande	51 Elementi e composti chimici	676 Materiali per la costruzione di strade ferrate	862 Forniture fotografiche e cinematografiche
111 Bevande non alcoliche, esclusi succhi di frutta	512 Prodotti chimici organici	677 Fili di ferro o di acciaio, esclusa vergella	863 Pellicole cinematografiche impressionate e sviluppate
112 Bevande alcoliche	513 Elementi chimici, acidi, ossidi, sali alogenati, inorganici	678 Tubi, tubature e raccordi di ghisa, ferro e acciaio	864 Orologeria
12 Tabacchi, greggi e lavorati	514 Altri prodotti chimici inorganici	68 Metalli non ferrosi	89 Articoli e manufatti non nominati
121 Tabacchi, greggi e cascami	515 Materiali radioattivi e assimilati	681 Argento, platino, compresi i metalli del gruppo del platino	891 Strumenti di musica fonografi e disch
122 Tabacchi lavorati	52 Catrami minerali, e derivati chimici greggi di combustibili	682 Rame	892 Lavori stampati
2 MATERIE PRIME, ESCLUSI I COMBUSTIBILI MINERALI	521 Catrami minerali e derivati chimici greggi di combustibili	683 Nichelio	893 Lavori ed articoli di materie plastiche
21 Pelli e pellicerie gregge	53 Sostanze coloranti e prodotti per tinta e concia	684 Alluminio	894 Veicoli non automobilistici, articoli da sport, giuochi
211 Pelli gregge, escluse le pellicerie	531 Coloranti derivati dal catrame, indaco naturale e lacche coloranti	685 Piombo	895 Articoli da ufficio
212 Pellicerie gregge	532 Estratti coloranti, tannini e prodotti concianti sintetici	686 Zinco	896 Oggetti da collezione e di antichità
22 Semi e frutti oleosi e relative farine	533 Pigmenti, pitture, vernici e prodotti assimilati	687 Stagno	897 Minuteria, gioielleria, oreficerie
221 Semi e frutti oleosi	54 Prodotti medicinali e farmaceutici	688 Uranio e torio	899 Articoli manufatturati non nominati
23 Gomma greggia, naturale, sintetica, e rigenerata	541 Prodotti medicinali e farmaceutici	689 Altri metalli comuni non ferrosi utilizzati in metallurgia	9 PRODOTTI, E TRANSAZIONI NON CLASSIFICATI PER TIPO DI MERCI
231 Gomma greggia, naturale, sintetica e rigenerata			911 Pacchi postali, non classificati altrove
24 Legno e sughero			931 Mercì di ritorno e transazioni speciali
241 Legna da ardere e carbone di legna			941 Animali da zoo, cani, gatti e animali, non nominati altrove
242 Legno rozzo greggio, o semplicemente squadrato			951 Armi e munizioni da guerra
243 Legno, semplicemente segato			961 Monete non aventi corso legale, escluse quelle d'oro
244 Sughero greggio e cascami			

Francia
Belgio-Lussemburgo
Paesi-Bassi
Germania R.F.
Italia
Associati Europei
Grecia
Turchia
EAMA Stati Africani e Malgascio Associati alla CEE
Mauritania
Mali
Alto Volta
Niger
Senegal
Costa d'Avorio
Togo
Dahomey
Camerun
Ciad
Centrafrica
Gabon
Congo (Brazza)
Congo (R.D.)
Ruanda
Burundi
Somalia
Madagascar
TOM Territori d'Oltremare associati alla CEE
Curacao
Aruba
Surinam
Terr. francese Afars-Issas
Comore
St. Pierre e Miquelon
Nuova Caledonia
Polinesia francese
DOM Dipartimenti d'Oltremare dei Paesi della CEE
Riunione
Guadalupa
Martinica
Guiana francese

Tavole generali :

Importazioni degli Associati, TOM, DOM origine Mondo	Pagina	14
Importazioni degli Associati, TOM, DOM origine CEE	15	
Esportazioni degli Associati, TOM, DOM destinazione Mondo	16	
Esportazioni degli Associati, TOM, DOM destinazione CEE	17	
Esportazioni degli Associati, TOM, DOM		
Indici dei valori correnti	18	
Indici globali dei prezzi	19	
Indici dettagliati dei prezzi	20	
Indici di volume (serie provvisoria)	26	
Indici di volume — Grafico		

Commercio estero per paesi:

Camerun	9 mesi 1966	31
Camerun	12 mesi 1966	55
Camerun	3 mesi 1967	83
Camerun	6 mesi 1967	103
Camerun	9 mesi 1967	127
Riunione	12 mesi 1967	151
Guadelupa	12 mesi 1967	171
Martinica	12 mesi 1967	191
Guiana francese	12 mesi 1967	215

OSSERVAZIONI

La pubblicazione mensile comprenderà, a partire dal presente numero, l'insieme dei paesi associati alla CEE (si trovino essi oltremare o in Europa) ai quali si aggiungono come per il passato i TOM e DOM.

Data l'irregolarità con la quale ci pervengono i dati dei diversi territori doganali, la pubblicazione manterrà la veste abituale di una copertina che raccoglie i vari fascicoli per paese.

Inoltre, la serie provvisoria degli indici all'esportazione può essere ora completata da una serie altrettanto provvisoria di indici all'importazione, stabilita in seguito a numerosi e laboriosi tentativi. Quest'ultima serie è per il momento annuale ed è stata aggiornata al 1966 per alcuni paesi. Essa sarà estesa ai trimestri nel corso di ulteriori pubblicazioni.

Gli indici dettagliati dei prezzi all'esportazione, infine, sono accompagnati da serie rilevate sul principale mercato mondiale per lo stesso prodotto; ciò al fine di facilitare il raffronto tra i movimenti nazionali e l'evoluzione mondiale. Essi sono stati portati da 13 a 63 prodotti.

Le statistiche del commercio estero di ogni Associato sono ventilate per prodotto, per origine e destinazione, per classe di prodotto, per gruppo (CST, 3 cifre) e per un certo numero di Rubriche e Posi-

zioni importanti all'esportazione (CST, 5 cifre). I dati sono uniformemente espressi in migliaia di unità di conto (1 000 \$) e le quantità in tonnellate, salvo eccezioni (cfr. nelle « Abbreviazioni » le iniziali dell'unità di quantità).

I valori d'importazione comprendono i costi d'assicurazione e di trasporto fino alla frontiera del paese importatore (valore cif.), ma non comprendono i diritti doganali, imposte o tasse percepiti in questo paese; mentre i valori d'esportazione non comprendono i costi d'assicurazione e di trasporto al di là della frontiera del paese dichiarante (valore fob).

Alcune serie precedentemente pubblicate sono state modificate in seguito all'epurazione di dati aberranti o alla suddivisione di quelli riguardanti un settore troppo vasto di prodotti. I nuovi risultati ottenuti sono contrassegnati da una « r ». Ulteriori analisi su altri prodotti soggetti a controversia potranno dar luogo ad altre correzioni.

Alla pagina 4 di ogni pubblicazione, il lettore troverà una tabella dove figura, per ogni paese e per ogni trimestre, il numero della pubblicazione dove questi dati sono stati riprodotti.

I grafici tendono a rappresentare il volume delle esportazioni ed importazioni degli EAMA e dei gruppi dei TOM e DOM.

DATI CONTENUTI NELLE TABELLE DI BASE

Periodo

importazioni (import)

CST	PRODOTTO	QUANTITÀ	VALORE	CST	PRODOTTO	QUANTITÀ	VALORE	CST	PRODOTTO	QUANTITÀ	VALORE
	Origine	Unità	1000 \$		Origine	Unità	1000 \$		Origine	Unità	1000 \$

Periodo

esportazioni (export)

CST	PRODOTTO	QUANTITÀ	VALORE	CST	PRODOTTO	QUANTITÀ	VALORE	CST	PRODOTTO	QUANTITÀ	VALORE
	Destinazione	Unità	1000 \$		Destinazione	Unità	1000 \$		Destinazione	Unità	1000 \$

AOM Associati d'Oltremare della CEE (AOM = EAMA + TOM + DOM)
CST Classificazione Statistica e Tariffaria
NDA Non nominati altrove
C Migliaia di Carati
G Grammi
T Tonnellate metriche
M Metri
S Metri quadrati
V Metri cubi
L Litri
N Numero
P Paia
K KWh
⌊ Compreso
↑ Escluso

0 VOEDINGSWAREN

- 00 Levende dieren
- 001 Levende dieren
- 01 Vlees en vleesbereidingen
- 011 Vlees, vers, gekoeld of bevroren
- 012 Vlees en eetbare slachtafval, gezouten, gedroogd of gerookt
- 013 Vleesbereidingen, en vleesconserven
- 02 Zuivelprodukten en vogeleieren
- 022 Melk en room
- 023 Boter
- 024 Kaas en wrongel
- 025 Vogeleieren
- 03 Vis en bereidingen van vis
- 031 Vis, vers of op eenvoudige wijze verduurzaamd
- 032 Bereidingen en conserven van vis, schaal-, schelp- of weekdieren
- 04 Granen en produkten van de meelin-dustrie
- 041 Tarwe en mengkoren, niet gemalen
- 042 Rijst
- 043 Gerst, niet gemalen
- 044 Maïs, niet gemalen
- 045 Niet gemalen granen, andere dan tarwe, rijst, gerst en maïs
- 046 Gries en meel, van tarwe en mengkoren
- 047 Gries en meel, van granen, andere dan tarwe of mengkoren
- 048 Bereidingen van granen, meel of zetmeel
- 05 Fruit en groenten
- 051 Vers fruit en niet oliehoudende noten
- 052 Fruit, gedroogd
- 053 Bereidingen en conserven van fruit
- 054 Groenten, planten, wortels en knollen, voor voeding, niet gedehydrerd
- 055 Bereidingen en conserven van groenten, meel van vruchten
- 06 Suiker en suikerwerk
- 061 Suiker en honig
- 062 Suikerwerk en preparaten
- 07 Koffie, thee, cacao, specerijen en produkten daarvan
- 071 Koffie
- 072 Cacao
- 073 Chocolade en andere voedingsmiddelen, welke cacao bevatten
- 074 Thee en mate
- 075 Specerijen
- 08 Veevoeder, vers, gedroogd, fijnge-maakt, of gemalen afval
- 081 Veevoeder, vers, gedroogd, fijnge-maakt, of gemalen afval
- 09 Diverse voedingsprodukten
- 091 Margarine en andere spijsvetten
- 099 Voedingsprodukten, n.e.g.

1 DRANKEN EN TABAK

- 11 Dranken
- 111 Alcoholvrije dranken, m.u.v. vruchtesappen
- 112 Alcoholhoudende dranken
- 12 Tabak, ruw en bewerkt
- 121 Ruwe tabak en afval van tabak
- 122 Tabaksfabrikaten

2 GRONDSTOFFEN, M.U.V. MINE-RALE BRANDSTOFFEN

- 21 Huiden en peltierijen, ongeloid
- 211 Huiden, ongeloid
- 212 Peltierijen, ruw
- 22 Oliehoudende zaden en vruchten en meel daarvan
- 221 Oliehoudende zaden en vruchten en meel daarvan
- 23 Ruwe rubber, natuurlijk, synthetisch en geregenereerd
- 231 Ruwe rubber, natuurlijk, synthetisch en geregenereerd
- 24 Hout en kurk
- 241 Brandhout en houtskool
- 242 Rondhout, onbewerkt of enkel vierkant behakt of gezaagd
- 243 Hout, gezaagd, gesneden, geschild of eenvoudig bewerkt
- 244 Ruwe kurk en afval
- 25 Papierstof en afval van papier
- 251 Papierstof en afval van papier
- 26 Textielstoffen en afval van textiel-stoffen en textielwaren
- 261 Zijde
- 262 Wol en haar van dieren

- 263 Katoen
- 264 Jute
- 265 Plantaardige textielvezels, m.u.v. katoen en jute
- 266 Synthetische en kunstmatige stapelvezels
- 267 Oude kleren en dergelijke, lompen en votten

27 Minerale, niet-metaalhoudende pro-dukten, m.u.v. brandstoffen en edel-stenen

- 271 Natuurlijke meststoffen
- 273 Natuursteen voor het bouwbedrijf, zand en grint
- 274 Zwavel en ongeroost ijzerkies
- 275 Natuurlijke slijpmiddelen, m.i.v. industrie-diamant
- 276 Andere ruwe minerale produkten
- 28 Ertsen en metaalresiduen
- 281 IJzererts, ook indien geconcentreerd
- 282 Schroot, resten en afval van gietijzer, ijzer of staal
- 283 Ertsen van non-ferrometalen, m.u.v. ura-nium en thorium
- 284 Resten en afval van non-ferrometalen
- 285 Zilvererts, platinaerts en ertsen van platina-metalen; afval
- 286 Ertsen en concentraten van thorium en uranium
- 29 Ruwe produkten van dierlijke of plant-aardige oorsprong, n.e.g.
- 291 Ruwe produkten van dierlijke oorsprong, n.e.g.
- 292 Ruwe produkten van plantaardige oor-sprong, n.e.g.

3 Minerale brandstoffen, smeermiddelen en soortgelijke produkten

- 32 Kolen, cokes en briketten
- 321 Kolen, cokes en briketten
- 33 Aardoliën en distillatieprodukten daar-van
- 331 Aardoliën, ruw en gedeeltelijk geraffineerd
- 332 Distillatieprodukten van aardoliën
- 34 Aardgas en fabrieksgas
- 341 Aardgas en fabrieksgas
- 35 Elektrische energie
- 351 Elektrische energie

4 VETTEN EN OLIËN, VAN DIER-LIJKE OF PLANTAARDIGE OOR-SPRONG

- 41 Vetten en oliën, van dierlijke oor-sprong
- 411 Vetten en oliën, van dierlijke oorsprong
- 42 Plantaardige vette oliën
- 421 Zachte, plantaardige vette oliën
- 422 Andere plantaardige vette oliën
- 43 Was, bewerkte oliën en vetten van dierlijke of plantaardige oorsprong
- 431 Was, bewerkte oliën en vetten van dierlijke of plantaardige oorsprong

5 CHEMISCHE PRODUKTEN

- 51 Chemische elementen en verbindingen
- 512 Organische chemische produkten
- 513 Chemische elementen, anorganische zuren, oxyden en halogeenzouten
- 514 Andere anorganische chemische produkten
- 515 Radioactieve stoffen en dergelijke
- 52 Minerale teer en ruwe chemische deri-vaten van brandstoffen
- 521 Minerale teer en ruwe chemische deri-vaten van brandstoffen
- 53 Looistoffen kleur- en verfstoffen
- 531 Synthetische organische kleurstoffen, na-tuurlijke indigo verflakken
- 532 Looi- en verextracten, synthetische looi-stoffen
- 533 Pigmenten, verfstoffen, vernis, en daarmee gelijkgestelde produkten
- 54 Geneeskrachtige en farmaceutische produkten
- 541 Geneeskrachtige en farmaceutische pro-dukten
- 55 Aromatische produkten, toiletproduk-ten en onderhoudsmiddelen
- 551 Etherische oliën en aromatische produkten

- 553 Parfumerieën en schoonheidsmiddelen
- 554 Zeep en onderhoudsmiddelen

56 Kunstmeststoffen

- 561 Kunstmeststoffen

57 Springstoffen

- 571 Springstoffen

58 Kunstmatige plastische stoffen, gere-geneerde cellulose, kunstharsen

- 581 Kunstmatige plastische stoffen, geregene-reerde cellulose, kunstharsen

59 Chemische produkten, n.e.g.

- 599 Chemische produkten, n.e.g.

6 FABRIKATEN, GERANGSCHIKT NAAR DE GRONDSTOF

61 Gelooide huiden, leder en lederwaren, bereide peltierijen

- 611 Leder
- 612 Werken van leder of van kunstleder, n.e.g.
- 613 Bereide peltierijen, al dan niet geverfd

62 Werken van rubber, n.e.g.

- 621 Halffabrikaten van rubber
- 629 Werken van rubber, n.e.g.

63 Werken van hout of van kurk

- 631 Fineer, kunsthout en ander bewerkt hout, n.e.g.
- 632 Werken van hout, n.e.g.
- 633 Werken van kurk

64 Papier, karton, en werken daarvan

- 641 Papier en karton
- 642 Werken van papierstof, van papier of van karton

65 Garen, weefsels, geconfectioneerde textielwaren, en dergelijke

- 651 Textielgaren
- 652 Weefsels van katoen, m.u.v. bijzondere weefsels
- 653 Weefsels, andere dan van katoen, m.u.v. bijzondere weefsels
- 654 Tule, kant, borduurwerk, lint en passe-mentwerk
- 655 Bijzondere weefsels en dergelijke artikelen
- 656 Werken van textielstoffen, n.e.g.
- 657 Vloerbedekking, tapijten en tapisserieën

66 Fabrikaten van minerale stoffen, andere dan metalen

- 661 Kalk, cement en bouwmetaal, andere dan van glas en keramiek
- 662 Bouwmetaal van keramische stoffen
- 663 Fabrikaten van minerale stoffen, andere dan metaal en glas, n.e.g.
- 664 Glas
- 665 Glaswerk
- 666 Vaatwerk, versieringsvoorwerpen en der-gelijke, van keramische stoffen
- 667 Edelstenen en echte parels, al dan niet bewerkt

67 Gietijzer, ijzer en staal

- 671 Giet- en spiegelijzer, ijzer- en staalspons, poeder, ferrolegeringen
- 672 Ingots en andere halffabrikaten
- 673 Staven en profielen van ijzer of staal, m.i.v. damwandprofielen
- 674 Universaalplaten en ander plaatijzer en plaatstaal
- 675 Bandijzer en bandstaal
- 676 Rails en andere bestanddelen van spoor-banen
- 677 IJzer- en staaldraad, m.u.v. walsdraad
- 678 Buizen, pijpen en fittings van gietijzer, ijzer of staal
- 679 Ruwe giet- of smeedstukken, van ijzer of staal

68 Non-ferrometalen

- 681 Zilver en platina, m.i.v. de metalen van de platinagroep
- 682 Koper
- 683 Nikkel
- 684 Aluminium
- 685 Lood
- 686 Zink
- 687 Tin
- 688 Uranium en thorium
- 689 Andere onedele non-ferrometalen, gebruikt in de metaalindustrie

69 Metaalwaren

- 691 Constructiewerken en onderdelen van metaal
- 692 Reservoirs, vaten en dergelijke bergings-middelen van metaal, voor opslag of vervoer

- 693 Kabel, prikkeldraad, gaas en traliewerk van metaal
- 694 Nagels, spijkers en dergelijke, bout- en schroefwerk van metaal
- 695 Werktuigen van onedel metaal
- 696 Messenmakerswerk, lepels, vorken, taart-scheppen en dergelijke artikelen
- 697 Metaalwaren, hoofdzakelijk voor huis-houdelijk gebruik
- 698 Andere werken van onedel metaal

7 MACHINES EN VERVOERMATE-RIEL

71 Niet-elektrische machines

- 711 Stoomketels en niet-elektrische motoren
- 712 Tractors, machines en werktuigen voor de landbouw
- 714 Kantoormachines
- 715 Machines voor metaalbewerking
- 717 Machines voor de textiel- en lederindustrie, naaimachines
- 718 Machines voor andere, nader bepaalde industrieën
- 719 Machines en apparaten, n.e.g.

72 Elektrische machines en apparaten

- 722 Elektrische machines, schakelapparatuur en dergelijke toestellen
- 723 Draad, kabel, isolatoren enz. voor elek-triciteit
- 724 Toestellen voor telegrafie, telefonie, tele-visie en radar
- 725 Elektrische huishoudapparaten
- 726 Elektrische toestellen voor medisch ge-bruik, röntgentoestellen en dergelijke
- 729 Elektrische machines en apparaten, n.e.g.

73 Vervoermaterieel

- 731 Rollend materieel voor spoor en tram-wegen
- 732 Motorvoertuigen voor het wegvervoer
- 733 Voertuigen voor het wegvervoer, zonder eigen beweegkracht
- 734 Vliegtuigen
- 735 Schepen en drijvend materieel

8 DIVERSE FABRIKATEN, N.E.G.

81 Sanitaire en hygiënische artikelen, ver-warmings- en verlichtingstoe-stellen

- 812 Sanitaire en hygiënische artikelen verwar-mings- en verlichtingstoeestellen

82 Meubelen

- 821 Meubelen

83 Reisartikelen, handtassen en dergelijke artikelen

- 831 Reisartikelen, handtassen en dergelijke ar-tikelen

84 Kleding

- 841 Kleding
- 842 Bontwerk, m.u.v. hoofddeksels

85 Schoeisel

- 851 Schoeisel

86 Apparaten voor wetenschap, foto- en cinematografie; uurwerken

- 861 Wetenschappelijke, medische en optische apparaten, meet- en controletoeestellen
- 862 Benodigheden voor de foto- en cinemato-grafie
- 863 Cinematografische films, belicht en ont-wikkeld
- 864 Uurwerken

89 Fabrikaten, n.e.g.

- 891 Muziekinstrumenten, grammofonen en platen
- 892 Drukwerk
- 893 Werken van kunstmatige plastische stoffen, n.e.g.
- 894 Kinderwagens, sportartikelen, speelgoed en spellen
- 895 Kantoorbenodigheden
- 896 Kunstvoorwerpen, voorwerpen voor ver-zamelingen en antiequiteiten
- 897 Bijouterieën, juwelen en edelsmidswerk
- 899 Andere fabrikaten, n.e.g.

9 GOEDEREN, NIET ELDERS GERANG-SCHIKT

- 911 Postpakketten, niet elders gerangschikt
- 931 Retourgoederen en speciale transacties
- 941 Dieren voor diertuinen, honden, katten en dieren, n.e.g.
- 951 Oorlogswapens en munitie
- 961 Niet in circulatie zijnde munten, m.u.v. gouden munten

Frankrijk	
België-Luxemburg	
Nederland	
BR Duitsland	
Italië	
Europese geassocieerde landen	
Griekenland	
Turkije	
EAMA Geassocieerde Afrikaanse Staten en Madagaskar	
Mauritanië	
Mali	
Boven-Volta	
Niger	
Senegal	
Ivoorkust	
Togo	
Dahomey	
Kameroen	
Tsjaad	
Centraalafrika	
Gaboen	
Kongo (Brazza)	
Kongo (DR)	
Rwanda	
Burundi	
Somalië	
Madagaskar	

TOM Overzeese gebieden geassocieerd met de EEG

Curaçao
Aruba
Suriname
Frans. gebied Afars-Issas
Comoren
Saint-Pierre en Miquelon
Nieuw-Caledonië
Frans-Polynesië

DOM Overzeese Departementen van de landen van de EEG

Réunion
Guadeloupe
Martinique
Frans-Guyana

AOM Geassocieerde landen overzee

(AOM = EAMA + TOM + DOM)

CST Classificatie voor Statistiek en Tarief

NEG Niet elders genoemd

K Duizend karaat

G Gram

T Metrieke tonnen

M Meter

S Vierkante meter

V Kubieke meter

L Liter

N Aantal

P Paar

K Kilowattuur

↓ Met inbegrip van

↑ Met uitzondering van

ALGEMENE INHOUD

Algemene tabellen :

Invoer van de geassocieerde landen - TOM - DOM afkomstig uit de gehele wereld	Blz. 14
Invoer van de geassocieerde landen - TOM - DOM uit de EEG	15
Uitvoer van de geassocieerde landen - TOM - DOM naar de gehele wereld	16
Uitvoer van de geassocieerde landen - TOM - DOM naar de EEG	17
Uitvoer van de geassocieerde landen - TOM - DOM :	
Indexcijfers van de waarde volgens lopende prijzen	18
Globale prijsindexcijfers (voorlopige reeks)	19
Gedetailleerde prijsindexcijfers	20
Volume-indexcijfers (voorlopige reeks)	26
Grafiek, volume-indexcijfer	

Binnenlandse handel per land :

Kameroen	9 maanden 1966	Blz. 31
Kameroen	12 maanden 1966	55
Kameroen	3 maanden 1967	83
Kameroen	6 maanden 1967	103
Kameroen	9 maanden 1967	127
Réunion	12 maanden 1967	151
Guadeloupe	12 maanden 1967	171
Martinique	12 maanden 1967	191
Frans-Guyana	12 maanden 1967	215

ALGEMENE OPMERKINGEN

Met ingang van dit nummer wordt deze maandelijkse publikatie uitgebreid tot alle met de EEG geassocieerde landen — onverschillig of deze overzee of in Europa zijn gelegen — alsmede, evenals vroeger, de met de EEG geassocieerde overzeese gebieden (TOM) en de overzeese departementen van de landen van de EEG (DOM). In verband met het onregelmatig binnenkomen van de gegevens uit de verschillende douanegebieden, wordt de presentatie in losse bandjes gehandhaafd.

Bovendien kan de voorlopige reeks van indexcijfers bij de uitvoer thans worden aangevuld met een evenzeer voorlopige reeks van indexcijfers bij de invoer, welke na talloze moeilijke proeven is opgesteld. Deze laatste reeks is voor het ogenblik nog jaarlijks; zij zal echter in de loop van de volgende publikaties aan het driemaandelijks kader worden aangepast. Bovendien is deze reeks zojuist voor enige landen bijgewerkt tot 1966.

Tenslotte zullen de gedetailleerde prijsindexcijfers bij de uitvoer voortaan vergezeld gaan van reeksen, welke zijn opgesteld aan de hand van de prijzen op de voornaamste wereldmarkt van hetzelfde produkt, ten einde de vergelijking tussen de nationale schommelingen en de wereldevolutie te vergemakkelijken. Het aantal produkten waarvoor prijsindexcijfers worden berekend is zojuist van 13 op 50 gebracht.

Deze publikatie biedt in bandjes per land een analyse van de buitenlandse handel van de geassocieerde overzeese landen naar produkt, naar herkomst en naar bestemming. Zij bevat de cijfers

per goederenklasse en voor elke groep (CST 3 cijfers) alsmede voor een zeker aantal rubrieken en belangrijke posten bij de uitvoer (CST 5 cijfers). De waarden werden uniform uitgedrukt in reken-eenheden (1 000 \$) en de hoeveelheden in tonnen, behoudens uitzonderingen (zie onder « Afkortingen » de beginletters van de diverse maten).

De invoerwaarden omvatten de kosten van verzekering en vervoer tot de grens van het invoerende land (waarde cif) maar niet de douanerechten, belastingen of accijnzen in dit land geheven, terwijl de uitvoerwaarden de verzekerings- en vervoerkosten tot over de grens van het declarerende land niet omvatten (waarde fob).

De geleidelijke verbetering van de resultaten houdt in dat afwijkende gegevens worden geëlimineerd of veel omvattende cijfers worden beperkt. Sommige oude reeksen werden daarom gewijzigd; de nieuwe resultaten zijn aangegeven met « r ». Aanvullend onderzoek zal worden gewijd aan andere produkten ten aanzien waarvan moeilijkheden bestaan en op grond van dit onderzoek zullen in de eerstkomende maanden nieuwe wijzigingen worden aangebracht.

Voor een gemakkelijke raadpleging van de reeds verschenen cijfers vindt men op blz. 4 een tabel waarin voor elk land en voor elk kwartaal het nummer van de publikatie waarin deze cijfers voorkomen is weergegeven.

In de grafieken wordt het volume van de uitvoer en de invoer van de EAMA en groepen van TOM en DOM weergegeven.

IN DE BASISTABELLEN OPGENOMEN GEGEVENS

Periode

invoer (import)

CST	GOEDEREN	HOEVEELH.	WAARDE	CST	GOEDEREN	HOEVEELH.	WAARDE	CST	GOEDEREN	HOEVEELH.	WAARDE
	Oorsprong	Eenheid	1000 \$		Oorsprong	Eenheid	1000 \$		Oorsprong	Eenheid	1000 \$

Periode

uitvoer (export)

CST	GOEDEREN	HOEVEELH.	WAARDE	CST	GOEDEREN	HOEVEELH.	WAARDE	CST	GOEDEREN	HOEVEELH.	WAARDE
	Bestemming	Eenheid	1000 \$		Bestemming	Eenheid	1000 \$		Bestemming	Eenheid	1000 \$

Statistical and tariff classification (CST)

0 FOOD AND LIVE ANIMALS	26 Textile fibres (not manufactured into yarn, thread or fabrics) and waste	57 Explosives	695 Tools, for use in the hand or in machines
00 Live animals	261 Silk	571 Explosives	696 Cutlery
001 Live animals	262 Wool and other animal hair	58 Plastic materials, regenerated cellulose, artificial resins	697 Household equipment
01 Meat and meat preparations	263 Cotton	581 Plastic materials, regenerated cellulose, artificial resins	698 Other manufactures of metals, n.e.s.
011 Meat, fresh, chilled or frozen	264 Jute, including jute cuttings and waste	59 Miscellaneous chemical materials and products	7 MACHINERY AND TRANSPORT EQUIPMENT
012 Meat, dried, salted or smoked, not canned	265 Vegetable textile, fibres, except cotton and jute	599 Chemical materials and products n.e.s.	71 Machinery other than electric
013 Meat, canned, and meat preparations, canned and not canned	266 Synthetic and artificial fibres	6 MANUFACTURED GOODS CLASSIFIED CHIEFLY BY MATERIAL	711 Power generating (except electric) machinery
02 Dairy products and eggs	267 Waste materials from textile fabrics including rags	61 Leather, leather manufactures, n.e.s. and dressed furs	712 Agricultural machinery and implements
022 Milk and cream	27 Crude fertilizers and crude minerals, excluding coal, petroleum and precious stones	611 Leather	714 Office machines
023 Butter	271 Fertilizers, crude	612 Manufactures of leather and artificial or reconstituted leather, n.e.s.	715 Metalworking machinery
024 Cheese and curd	273 Stone, sand and gravel	613 Furs, dressed or dressed-and-dyed	717 Textile and leather machinery
025 Eggs	274 Sulphur and unroasted iron pyrites	614 Paper, paper-board and manufactures thereof	718 Machines for special industries
03 Fish and fish preparations	275 Natural abrasives, including industrial diamonds	642 Articles made of pulp, of paper and of paper-board	719 Machinery and appliances (other than electrical) and machine parts, n.e.s.
031 Fish, fresh and simply preserved	276 Other crude minerals	62 Rubber manufactures, n.e.s.	72 Electric machinery, apparatus and appliances
032 Fish, canned, and fish preparations, canned or not canned	28 Metalliferous ores and metal scrap	621 Rubber fabricated materials	722 Electric power machinery and switch gear
04 Cereals and cereal preparations	281 Iron ore and concentrates	629 Rubber manufactures, n.e.s.	723 Equipment for distributing electricity
041 Wheat and spelt (including meslin), unmilled	282 Iron and steel scrap	63 Wood and cork manufactures (excluding furniture)	724 Telecommunications apparatus
042 Rice	283 Ores of non-ferrous base metals and concentrates	631 Veneers, plywood boards, artificial or reconstituted wood and other wood, worked, n.e.s.	725 Domestic electric equipment
043 Barley, unmilled	284 Non-ferrous metal scrap	632 Wood manufactures, n.e.s.	726 Electric apparatus for medical purposes and radiological apparatus
044 Maize (corn), unmilled	285 Silver and platinum ores	633 Cork manufactures	729 Other electric machinery and apparatus
045 Cereals, unmilled n.e.s.	286 Ores and concentrates of uranium and thorium	64 Paper, paper-board and manufactures thereof	73 Transport equipment
046 Meal and flour of wheat and spelt (including meslin)	29 Animal and vegetable crude materials, n.e.s.	641 Paper and paper-board	731 Railway vehicles
047 Cereals, milled, except wheat meal and flour	291 Crude animal materials, n.e.s.	642 Articles made of pulp, of paper and of paper-board	732 Road motor vehicles
048 Cereal preparations including preparations from flour and starch of fruits and vegetables	292 Crude vegetable materials, n.e.s.	65 Textile yarn, fabrics, made-up articles and related products	733 Road vehicles other than motor vehicles
05 Fruits and vegetables	3 MINERALS FUELS, LUBRICANTS AND RELATED MATERIALS	651 Textile yarn and thread	734 Aircraft
051 Fruits, fresh, and nuts (not including oil nuts), fresh or dried	32 Coal, coke and briquettes	652 Cotton fabrics of standard type (not including narrow and special fabrics)	735 Ships and boats
052 Dried fruits, including artificially dehydrated	321 Coal, coke and briquettes	653 Textile fabrics of standard type (not including narrow and special fabrics), other than cotton fabrics	8 MISCELLANEOUS MANUFACTURED ARTICLES
053 Fruits preserved and fruit preparations	33 Petroleum and petroleum products	654 Tulle, lace, embroidery, ribbons, trimmings and other small wares	81 Sanitary, plumbing, heating and lighting fixtures and fittings
054 Vegetables and roots and tubers, fresh and dry, not including artificially dehydrated	331 Petroleum, crude and partly refined	655 Special textile fabrics and related products	812 Sanitary, plumbing, heating and lighting fixtures and fittings
055 Vegetables preserved and vegetable preparations	332 Petroleum products	656 Made-up articles, wholly or chiefly of textile materials, n.e.s. (other than clothing and footwear)	82 Furniture and fixtures
06 Sugar and sugar preparations	34 Gas	657 Floor coverings, tapestries, etc.	821 Furniture and fixtures
061 Sugar	341 Gas, natural and manufactured	66 Non-metallic mineral manufactures, n.e.s.	83 Travel goods, handbags and similar articles
062 Sugar confectionery and other sugar preparations	35 Electric energy	661 Lime, cement and fabricated building materials, except glass and clay materials	831 Travel goods, handbags and similar articles
07 Coffee, tea, cocoa, spices and manufactures thereof	351 Electric energy	662 Clay construction materials and refractory construction materials	84 Clothing
071 Coffee	4 ANIMAL AND VEGETABLE OILS AND FATS	663 Mineral manufactures, n.e.s., not including clay and glass	841 Clothing
072 Cocoa	41 Animal oils and fats	664 Glass	842 Fur clothing (not including hats or caps) and other articles made of furskins or artificial fur
073 Chocolate and chocolate preparations	411 Animal oils and fats	665 Glassware	85 Footwear
074 Tea and maté	42 Vegetable oils and fats	666 Pottery	851 Footwear
075 Spices	421 Vegetable oils, soft	667 Precious and semi-precious stones and pearls, unworked and worked	86 Professional scientific and controlling instruments, photographic and optical goods, watches and clocks
08 Feeding stuff for animals (not including unmilled cereals)	422 Other vegetable oils	67 Iron and steel	861 Scientific, medical, optical measuring and controlling instruments and apparatus
081 Feeding stuff for animals (not including unmilled cereals)	43 Animal and vegetable oils and fats processed, and waxes of animal or vegetable origin	671 Pig iron, spiegel ei sen, sponge iron, iron and steel, powder and ferro-alloys	862 Photographic and cinematographic supplies
09 Miscellaneous food preparations	5 CHEMICAL PRODUCTS	672 Ingots and other primary forms, including semis for seamless tubes	863 Exposed cinematographic films, developed
091 Margarine and shortening	51 Chemical elements and compounds	673 Iron and steel bars, rods, angles, shapes and sections (including sheet piling)	864 Watches and clocks
099 Food preparations n.e.s.	512 Organic chemicals	674 Universals, plates and sheets	87 Miscellaneous manufactured articles, n.e.s.
1 BEVERAGES AND TOBACCO	513 Inorganic chemicals: Elements, oxides and halogen salts	675 Hoop and strip	871 Musical instruments, phonographs and phonograph records
11 Beverages	514 Other inorganic chemicals	676 Rails and railway track construction material	872 Printed matter
111 Non-alcoholic beverages	515 Radio-active and associated materials	677 Iron and steel wire	873 Articles of plastic materials, n.e.s.
112 Alcoholic beverages	52 Mineral tar and crude chemicals from coal, petroleum and natural gas	678 Tubes, pipes and fittings of iron or steel (including cast iron)	874 Perambulators, toys, games, sporting goods
12 Tobacco and tobacco manufactures	521 Mineral tar and crude chemicals from coal, petroleum and natural gas	679 Iron and steel castings and forgings	875 Office and stationery supplies, n.e.s.
121 Tobacco, unmanufactured	53 Dyeing, tanning and colouring materials	68 Non-ferrous metals	876 Works of art, collectors, pieces and antiques
122 Tobacco manufactures	531 Synthetic organic dyestuffs and natural indigo	681 Silver and platinum group metals	877 Jewellery and goldsmiths and silversmiths wares
2 CRUDE MATERIALS, INEDIBLE, EXCEPT FUELS	532 Dyeing and tanning extracts, and synthetic tanning materials	682 Copper	879 Manufactured articles, n.e.s.
21 Hides, skins and fur skins, undressed	533 Pigments, paints, varnishes and related materials	683 Nickel	9 OTHER ARTICLES N.E.S.
211 Hides and skins (except fur skins), undressed	54 Medicinal and pharmaceutical products	684 Aluminium	91 Postal packages except diamonds
212 Fur skins, undressed	541 Medicinal and pharmaceutical products	685 Lead	911 Postal packages except diamonds
22 Oil-seeds, oil nuts and oil kernels	55 Essential oils and perfume materials; toilet; polishing and cleansing preparations	686 Zinc	93 Victuals and stores for ships and aeroplanes
221 Oil-seeds, oil nuts and oil kernels	551 Essential oils, perfume and flavour materials	687 Tin	931 Victuals and other stores except bunker-material for:
23 Crude rubber, including synthetic and reclaimed	552 Perfumery and cosmetics	688 Uranium and thorium	94 Goods not elsewhere specified
231 Crude rubber, including synthetic and reclaimed	553 Soaps, cleansing and polishing preparations	689 Miscellaneous non-ferrous base metals, employed in metallurgy	941 Zoo animals, dogs, cats and animals n.e.s.
24 Wood, lumber and cork	56 Fertilizers manufactured	69 Manufactures of metals	942 Goods not elsewhere specified
241 Fuel wood and charcoal	561 Fertilizers, manufactured	691 Finished structural parts and constructions	95 Fire-arms of war and ammunition therefor
242 Wood in the round or roughly squared		692 Metal containers for storage and transport	951 Fire-arms of war and ammunition therefor
243 Wood shaped or simply worked		693 Wire products, excluding electric and fencing grills	96 Gold bullion and partly worked gold coins
244 Cork, raw and waste		694 Nails, screws, nuts, bolts, rivets and similar articles	961 Coins, other than gold
25 Pulp and waste paper			
251 Pulp, cellulose and waste paper			

CEE European Economic Community

France

Belgium-Luxemburg

Netherlands

Germany (FR)

Italy

European Associates

Greece

Turkey

EAMA African States and Madagascar associated with the EEC

Mauritania

Mali

Upper Volta

Niger

Senegal

Ivory Coast

Togo

Dahomey

Cameroon

Chad

Central African Republic

Gabon

Congo (Brazzaville)

Congo (D.R.)

Rwanda

Burundi

Somalia

Madagascar

TOM Overseas Territories associated with the EEC

Curaçao

Aruba

Suriname

French Territory of Afars-Issas

Comoro Islands

St. Pierre and Miquelon

New Caledonia

French Polynesia

DOM Overseas Departments of EEC countries

Réunion

Guadeloupe

Martinique

French Guiana

AOM Overseas Associates

(AOM = EAMA + TOM + DOM)

CST Statistical and Tariff Classification

NDA Not elsewhere specified or included

C Thousands of carats

G Grams

T Metric tons

M Metres

S Square metres

V Cubic metres

L Litres

N Units

P Pairs

K Kilowatt-hours

↓ Including

↑ Excluding

CONTENTS

General tables :

Imports by Associates, TOM, DOM from World	14
Imports by Associates, TOM, DOM from EEC	15
Exports by Associates, TOM, DOM to World	16
Exports by Associates, TOM, DOM to EEC	16
Current value indices	18
Overall price indices (provisional series)	19
Detailed price indices	20
Volume indices (provisional series)	26
Graph—volume indices	

Foreign trade by country :

Cameroon	9 months 1966	31
Cameroon	12 months 1966	55
Cameroon	3 months 1967	83
Cameroon	6 months 1967	103
Cameroon	9 months 1967	127
Reunion	12 months 1967	151
Guadeloupe	12 months 1967	171
Martinique	12 months 1967	191
French Guiana	12 months 1967	215

GENERAL REMARKS

This monthly bulletin now embraces all countries, overseas and in Europe, associated with the EEC, and also, as before, the overseas territories and departments. Data come in from the various customs areas at irregular intervals, and the bulletin will therefore continue to be in loose-leaf form.

In addition, the provisional series of export indices can now be supplemented by a series, also provisional, of import indices established after many elaborate trials. For the time being the new series is annual; it will be adapted to the quarterly framework at a later date. These series were brought up to date in 1966 for certain countries.

The detailed indices of export prices are now accompanied by series covering the main world markets for the same products in order to make comparisons between national movements and the world trend easier. The number of these indices has now been increased from 13 to 63.

These country booklets survey the foreign trade of the overseas countries associated with the EEC by product and by origin and destination. The figures are given by commodity class, for each CST Group (3 digits) and for a number of Sub-groups and Items of importance to the export trade (4 and 5 digits). Values are all

given in thousands of units of account (1 u.a. = \$1), and quantities are in metric tons unless otherwise specified (see the symbols for units of quantity under "Abbreviations" below).

Import values are given cif (i.e. including insurance and freight to the frontier of the importing country), but customs duties, taxes and other charges levied by the importing country are excluded; export values are given fob (excluding insurance and freight beyond the frontier of the exporting country).

In order to improve the reliability of the tables, inaccurate figures have been corrected and the scope of certain data clarified. Some old series have therefore been changed, and the new data are marked "r". Research on other doubtful items will lead to further adjustments in the coming months.

To facilitate consultation of figures published hitherto, a table giving the number of the relevant publication for each country and each quarter will be found on page 4.

The graphs show the pattern of the volume of exports and imports of the EAMA and of the groups of overseas territories and departments.

DATA IN THE BASIC TABLES

Period		imports (import)									
CST	PRODUCTS	QUANTITY	VALUE	CST	PRODUCTS	QUANTITY	VALUE	CST	PRODUCTS	QUANTITY	VALUE
	Origin	Unit	\$ '000		Origin	Unit	\$ '000		Origin	Unit	\$ '000

Period		exports (export)									
CST	PRODUCTS	QUANTITY	VALUE	CST	PRODUCTS	QUANTITY	VALUE	CST	PRODUCTS	QUANTITY	VALUE
	Destination	Unit	\$ '000		Destination	Unit	\$ '000		Destination	Unit	\$ '000

**TABLEAUX GÉNÉRAUX
ALLGEMEINE ÜBERSICHTEN
TAVOLE GENERALI
ALGEMENE TABELLEN
GENERAL TABLES**

IMPORTATIONS DES ASSOCIÉS, TOM, DOM

en provenance du Monde

Mio \$

	1963	1964	1965	1966	1966			1967		
					II	III	IV	I	II	III
Grèce	804,2	885,1	1 133,7	1 222,7	299,8	300,3	349,7	267,0	298,7	261,5
Mauritanie	30,0	15,7	23,8	[22,4]	[4,6]	[5,8]	[7,6]			
Mali	34,2 ^r	36,6	42,9	36,0	5,3	6,6	11,1	13,9	8,5	9,7
Haute-Volta	38,0 ^r	38,4 ^r	37,1	37,6	18,8	8,9	9,9			
Niger	22,7 ^r	33,5 ^r	37,7	45,0	8,1	11,6	11,5	10,5		
Sénégal	156,0 ^r	171,6 ^r	164,3	161,0	40,8	32,8	37,5	45,8		
Côte-d'Ivoire	169,7 ^r	245,0 ^r	236,2	257,5	60,1	72,9	61,5	63,4		
Togo	29,0	41,7	45,0	47,2	10,7	13,2	11,9	11,5	10,8	11,8
Dahomey	33,4	31,4	34,4	33,5	9,0	8,5	7,5	10,3	9,4	12,8
Cameroun	109,0 ^r	115,8	134,9	131,7	32,4	20,8	38,9	38,6	45,5	46,7
Tchad	29,0 ^r	34,6	31,2	29,7	6,8	7,6	8,1	8,1	8,5	6,2
Centrafrique	26,4	29,9	27,4	30,7	6,4	7,0	11,0	8,6	9,3	9,2
Gabon	48,1	55,7	62,5	65,7	17,1	16,5	18,7	14,5	16,5	18,0
Congo (Brazza)	61,8 ^r	64,8	67,7	69,6	18,5	17,0	17,0	16,7	16,9	24,9
Congo (R.D.)	316,1	262,1	[318,9]	305,8	73,1	79,5	72,5			
Rwanda	4,8	12,0	20,9	19,4	4,7	7,1 ^r	4,9			
Burundi	.	11,5	18,3		4,4	5,5				
Somalia	44,7	54,6	49,5							
Madagascar	127,5	135,5	138,4	141,3	34,2	37,0	32,8	← →	69,8	36,6
EAMA	[1 290]	1 390,4	[1 480]							
Curaçao	312,8	313,2	294,2	299,3	72,2	69,9	83,6	76,6		
Aruba	382,6	334,5	321,8	316,8	77,6	74,8	81,6	91,0		
Suriname	58,5	80,6	95,3	89,7	22,2	22,1	22,7			
Territoire français Afars-Issas ¹⁾	25,7	20,9	23,1	23,1	5,8	6,3	5,6	5,6	6,0	
Comores	5,4	6,1	6,6	7,2	1,8	1,9	2,0	1,6		
Saint-Pierre-et-Miquelon	5,2 ^r	5,1	5,5	6,5	1,6*	1,6*	1,6*	.		
Nouvelle-Calédonie	38,5	54,5	76,0	67,3	14,4	18,9	21,0	15,1		
Polynésie française	32,2	71,2	107,1	173,7 ^r	43,4*	43,4*	43,4*	.		
TOM	860,9	886,1	929,6	983,6	[239]	[239]	[262]			
Réunion	69,7	90,0	97,0	104,6	25,5	29,9	26,0	25,7	31,3	31,1
Guadeloupe	69,6	79,4	85,2	92,9	26,3	19,7	24,1	24,1	25,9	21,8
Martinique	73,8	78,9	91,1	92,3	23,6	22,4	22,6	25,5	28,3	25,6
Guyane	11,3	16,0	20,1	27,8	6,7	6,8	8,4	9,2	10,8	10,6
DOM	224,4	264,3	293,4	317,6	82,1	78,8	81,1	84,5	96,3	89,1
EAMA + TOM + DOM	[2 364,2]	2 540,8	[2 703]							

¹⁾ A partir de 1964, les importations du Territoire français Afars-Issas comprennent les sorties d'entrepôts pour la consommation locale.

* Moyenne trimestrielle.

IMPORTATIONS DES ASSOCIÉS, TOM, DOM
en provenance de la CEE

Mio \$

	1963	1964	1965	1966	1966			1967		
					II	III	IV	I	II	III
Grèce	320,2	374,6	469,2	503,9	123,0	124,3	138,9	119,0	140,3	128,5
Mauritanie	22,6 ^r	10,5	[14,9]	[14,3]	[2,5]	[3,8]	[4,9]			
Mali	13,7	13,9	12,4	9,0	1,9	1,7	1,6	2,5	3,2	3,6
Haute-Volta	20,3 ^r	23,0 ^r	23,9	20,6	10,0	5,2	5,4			
Niger	12,9	22,0 ^r	24,2	27,7	5,0	7,1	6,7	6,3		
Sénégal	116,0	120,3 ^r	107,3	104,4	35,9	11,5	23,5	24,5		
Côte-d'Ivoire	129,1	178,7 ^r	178,9	183,9	45,0	40,3	51,0	48,8		
Togo	14,1	20,8	25,1	24,0	5,4	6,8	5,9	5,4	5,2	5,7
Dahomey	23,5	21,1	23,5	22,5	6,0	5,7	5,0	7,2	6,4	9,2
Cameroun	74,6 ^r	85,0	100,0	100,5	23,9	16,3	29,5	30,2	35,2	36,0
Tchad	18,4	21,6	17,9	18,0	3,8	4,8	4,8	5,2	5,4	3,7
Centrafrique	20,0	22,3	20,2	23,7	4,8	5,5	8,4	7,0	7,6	7,4
Gabon	34,5	39,8	44,8	48,4	12,3	12,3	13,6	11,0	12,7	13,7
Congo (Brazza)	46,1 ^r	48,8	48,7	53,3	14,4	13,2	12,8	12,5	12,5	18,6
Congo (R.D.)	132,6	132,8	.	153,8	36,1	41,2	36,9			
Rwanda	1,6	4,6	9,4	8,3	1,7	3,1 ^r	2,0			
Burundi	.	5,3	8,4		.	.				
Somalia	13,5	15,5								
Madagascar	104,2	109,3 ^r	99,5	104,0	24,8	28,1	27,8	← →	52,7	27,7
EAMA	[803]	895,3	[906]							
Curaçao	19,1	19,5	20,2	27,5	4,8	6,6	9,6	7,0		
Aruba	6,2	5,8	5,2	5,7	1,3	1,4	1,6	1,3		
Suriname	21,2	24,9	26,5	28,3	6,2	7,5	8,0			
Territoire français Afars-Issas ¹⁾	14,3	13,4	14,5	14,8	3,4	4,5	3,6	4,0	4,0	
Comores	3,0	3,6	3,2	4,1	1,0	1,1	1,0	0,8		
Saint-Pierre-et-Miquelon	2,2	1,8	2,0	2,4	0,6*	0,6*	0,6*	.		
Nouvelle-Calédonie	24,3 ^r	33,6	51,0	36,6	7,3	9,7	11,7	9,4		
Polynésie française	20,6	48,2	81,5	143,9 ^r	36,0*	36,0*	36,0*	.		
TOM	110,9	150,8	204,5	[263,3]	[61]	[67]	[77]			
Réunion	50,1 ^r	65,3 ^r	72,3	77,2	19,0	22,4	19,0	18,3	22,8	22,3
Guadeloupe	57,1	64,4	68,3	75,6	21,9	16,0	19,7	20,0	20,3	17,9
Martinique	59,4 ^r	63,1	71,6	72,9	18,6	18,2	18,1	20,5	22,3	20,8
Guyane	9,4	13,4 ^r	15,0		5,0	5,1	6,3	6,9	8,2	8,3
DOM	176,0^r	206,2^r	227,2	246,5	64,5	61,7	63,1	65,7	73,6	69,3
EAMA + TOM + DOM	[1 083,2^r]	1 252,3	[1 208]							

¹⁾ A partir de 1964, les importations du Territoire français Afars-Issas comprennent les sorties d'entrepôts pour la consommation locale.
* Moyenne trimestrielle.

EXPORTATIONS DES ASSOCIÉS, TOM, DOM

à destination du Monde

Mio \$

	1963	1964	1965	1966	1966			1967		
					II	III	IV	I	II	III
Grèce	290,1	308,6	327,8	405,9	87,1	67,5	142,6	128,5	90,7	97,6
Mauritanie	16,2	45,8	[57,6]	[69,2]	[17,4]	[18,3]	[16,7]			
Mali	10,6	16,6	15,7	13,1	3,7	2,5	4,1	2,7	8,1	3,6
Haute-Volta	12,4 ^r	13,4 ^r	14,9	16,1	9,1	3,1	3,9			
Niger	19,7 ^r	21,3	25,3	28,9	10,2	8,3	5,8	7,4		
Sénégal	110,5	122,5	128,5	148,9	43,5	37,1	29,2	38,7		
Côte-d'Ivoire	230,3	302,1	277,2	310,5	69,9	51,4	100,2	82,1		
Togo	18,3	30,3	26,8	35,9	11,0	7,9	6,6	11,3	8,3	6,4
Dahomey	12,8	13,2	13,6	10,5	4,2	2,3	1,5	3,8	4,0	3,5
Cameroun	118,3	121,7	118,8	131,4	34,8	22,1	31,4	46,8	19,4	26,3
Tchad	22,7	26,5	27,3	23,7	9,7	4,4	2,6	6,8	10,1	3,0
Centrafrique	22,0	28,9	26,4	30,7	8,6	6,6	7,4	6,1	8,3	7,2
Gabon	73,3	91,3 ^r	97,0	100,8	24,5	25,8	26,9	26,1	25,9	31,7
Congo (Brazza)	41,6	47,4	46,8	43,2	5,7	14,0	12,3	8,3	10,5	15,4
Congo (R.D.)	377,5	317,8	[330,0]							
Rwanda	3,6	11,6	14,1	11,7	2,5	6,5	1,9			
Burundi	.	9,4	9,2		1,5	7,7				
Somalia	31,8	36,1	33,2							
Madagascar	82,1	91,8	91,7	97,8	23,6	24,3	28,3	— ← →	47,6	27,8
EAMA	[1 213]	[1 347,7]	[1 344]							
Curaçao	278,4	281,2	266,3	258,1	63,0	63,5	66,2	59,4		
Aruba	390,0	348,7	336,5	333,6	79,9	78,3	87,6	90,3		
Suriname	45,7	47,1	57,5	87,4	21,8	22,2	22,6			
Territoire français Afars-Issas	1,8	2,5	2,0	2,6	0,5	0,6	1,0	0,7	0,8	
Comores	4,7	4,0	3,7	3,9	0,7	0,7	1,7	0,7		
Saint-Pierre-et-Miquelon	1,7 ^r	2,1	1,9	2,2	0,5*	0,5*	0,5*	.		
Nouvelle-Calédonie	44,6 ^r	57,5 ^r	65,1	77,6	18,6	19,5	20,0	18,1		
Polynésie française	10,2	11,1	10,3	17,2 ^r	4,3*	4,3*	4,3*	.		
TOM	768,3^r	754,2	743,3	[782,6]	[189]	[190]	[204]			
Réunion	38,1	37,4	34,4	39,2	2,7	8,7	15,1	13,1	1,4	7,1
Guadeloupe	38,2	34,8	37,8	35,0	14,4	7,0	3,4	4,8	12,0	5,0
Martinique	35,6	29,4 ^r	[44,7]	44,7	13,5	10,5	13,5	8,1	7,3	17,4
Guyane	0,7	0,7	2,9	3,5	1,0	1,0	0,8	0,8	0,9	1,4
DOM	112,6	102,2	[120]	122,4	31,6	27,2	32,8	26,6	21,6	30,9
EAMA + TOM + DOM	[2 094]	2 204,1	[2 207]							

* Moyenne trimestrielle.

EXPORTATIONS DES ASSOCIÉS, TOM, DOM

à destination de la CEE

Mio \$



	1963	1964	1965	1966	1966			1967		
					II	III	IV	I	II	III
Grèce	95,0	115,6	122,0	144,0	24,9	25,6	66,1	34,8	30,0	49,0
Mauritanie	12,1	30,2	[39,4]	[48,3]	[11,9]	[13,7]	[11,8]			
Mali	2,2	0,7	0,9	0,4	0,1	0,1	0,1	0,1	1,1	0,3
Haute-Volta	2,6	2,9	2,5	3,1	2,1	0,7	0,3			
Niger	14,0	13,8	14,8	18,4	7,4	4,0	4,9	6,5		
Sénégal	98,1	102,4	110,1	121,5	37,6	28,3	21,6	32,6		
Côte-d'Ivoire	161,9	181,2	169,5	190,1	39,6	29,0	67,0	50,7		
Togo	13,6	21,6	21,5	27,8	8,8	5,9	5,1	8,8	6,7	4,5
Dahomey	10,9	11,6	11,0	7,1	3,3	1,0	0,8	2,3	3,0	1,3
Cameroun	99,0	101,4	91,8	89,2	21,8	14,5	24,2	34,3	11,6	20,3
Tchad	15,3	17,4	14,5	13,1	4,9	1,7	1,0	5,3	7,6	2,0
Centrafrique	11,8	16,5	13,1	15,2	5,7	3,8	2,2	2,9	3,6	4,3
Gabon	50,6	60,9	61,4	63,5	15,5	16,6	16,4	17,2	17,4	17,5
Congo (Brazza)	31,1	29,3	28,1	26,3	2,7	7,2	7,9	4,6	6,3	10,0
Congo (R.D.)	120,9	242,4								
Rwanda	2,9	4,1	6,1	4,0	0,8	1,3	1,3			
Burundi	.	0,8	1,7							
Somalia	15,9	17,4								
Madagascar	50,0	55,5	48,0	51,9	13,3	14,6	13,7	— ← →	21,2	12,7
EAMA	[714]	910,1	[893]							
Curaçao	34,4	28,6	26,0	21,8	5,5	5,4	3,9	6,8		
Aruba	71,0	30,3	29,3	16,7	2,2	1,9	4,6	5,1		
Suriname	5,1	3,6	5,6	7,9	1,5	1,6	3,2			
Territoire français Afars-Issas	1,3	1,8	1,5	1,8	0,6	0,4	0,5	0,6	0,7	
Comores	2,5	2,3	2,2	2,5	0,5	0,4	1,1	0,6		
Saint-Pierre-et-Miquelon	0,6	0,6	0,4	0,4	0,1*	0,1*	0,1*	.		
Nouvelle-Calédonie	30,5	28,0	36,4	40,4	9,3	11,5	11,8	6,9		
Polynésie française	5,4	5,5	5,4	9,2	2,3*	2,3*	2,3*	.		
TOM	150,8	100,7	106,8	[100,7]	[22]	[24]	[28]			
Réunion	31,8	35,0	31,1	36,7	2,4	8,3	14,5	12,7	1,1	6,6
Guadeloupe	28,0	29,0	30,7	28,1	10,9	5,7	2,4	2,3	8,9	3,8
Martinique	31,6	26,7	[42,4]	42,8	13,0	10,2	12,9	7,8	6,9	16,8
Guyane	0,4	0,4	0,7	0,6	0,2	0,2	0,1	0,1	0,2	0,1
DOM	91,8	91,1	[105]	108,2	26,5	24,4	29,9	22,9	17,1	27,3
EAMA + TOM + DOM	[956]	1 101,9	[1 105]							

* Moyenne trimestrielle.

EXPORTATIONS DES ASSOCIÉS, TOM, DOM

Indices des valeurs globales

1962 → 100

	1963	1964	1965	1966	1966			1967		
					II	III	IV	I	II	III
Grèce	117	124	132	163	140	109	230	207	146	157
Mauritanie	582	1 645	[2 069]	[2 487]	[2 504]	[2 647]	[2 407]			
Mali	105	165	157	131	145	101	162 ^r	107	322	143
Haute-Volta	112 ^r	121 ^r	135	146	.	112	142			
Niger	110	97 ^r	129	147	208 ^r	264	117	152		
Sénégal	89	99	103	120	140	121	92	125		
Côte-d'Ivoire	126	166	152	170	153	113	220	180		
Togo	106	176	158 ^r	209	255 ^r	184 ^r	155	263	193	150
Dahomey	117	121	125	96	152	83	55	138	147	129
Cameroun	115	118	115	127	112	108	122	181		
Tchad	137	160	165	143	234	108	62	165	244	73
Centrafrique	155	204	186	217	243	185 ^r	211	171	235	202
Gabon	124	155 ^r	166	173	144	177	184	179	177	218
Congo (Brazza)	119	135	134	123	65	161	147	95	121	175
Congo (R.D.)	108	91 ^r	[95]							
Rwanda	.	.								
Burundi	.	.								
Somalia	126	.								
Madagascar	87	97	97	104	100	103	121	102	100	118
EAMA	112	[137]								
↑ Congo (R.D.)	114	[140]	140	153						
Curaçao	98	99	94	91	89	89	93	83		
Aruba	94	87	84	83	79	78 ^r	87	90		
Suriname	109	113	137	209	208	212	216			
Territoire français Afars-Issas	82	112	88 ^r	119	108	102	185	133	143	
Comores	186	157	146	152						
Saint-Pierre-et-Miquelon	113	129	120	138 ^r						
Nouvelle-Calédonie	133 ^r	172 ^r	195	232	223	233	239	216	206	185
Polynésie française	95	103	95	85 ^r						
TOM	100	98	95							
Réunion	115	113	104	119	33	105	182	158	17	86
Guadeloupe	109	99	108	100	163	80	39	54	137	57
Martinique	106	87	[133]	133	134	126	160	97	87	207
Guyane	146	140	612	728	799	840	650	472	1 433	1 137
DOM	110	100	[117]	111	123	107	128	104	88	121
AOM:										
AOM ↙ Congo (R.D.) 	107	[119]								
AOM ↘ Congo (R.D.)	107	[121]								
AOM ↙ Congo (R.D.) 	116	[122]								
AOM ↘ Congo (R.D.)	114	[118]								

EXPORTATIONS DES ASSOCIÉS, TOM, DOM

Indices globaux de prix (Série provisoire)

1962 → 100

	1963	1964	1965	1966	1966			1967		
					II	III	IV	I	II	III
Grèce	111	112	110	112	113 ^r	95	124	118	111	109
Mauritanie	90	104	[108]	[108]	[104]	[106]	[115]			
Mali	120	162 ^r	126 ^r	120 ^r	128 ^r	127 ^r	113 ^r	155 ^r	142	149
Haute-Volta	102 ^r	109 ^r	118	128	.	128	134			
Niger	100 ^r	90 ^r	99	83	82 ^r	89	78	125		
Sénégal	100 ^r	98	97	98	97	98	97	96		
Côte-d'Ivoire	104	114	98 ^r	113	111 ^r	113 ^r	117	115		
Togo	104	111	102 ^r	118	115	127 ^r	137	129	115	113
Dahomey	112	110	121 ^r	118	127 ^r	166 ^r	101	111 ^r	113 ^r	113
Cameroun	103	111	100	99	104	109	109	110		
Tchad	97	98	99	101	102	101	101	98	100	95
Centrafrique	116	131 ^r	123	136	120	132	134	134	133	128
Gabon	98	103	102	103	104 ^r	103	101	100	97	102
Congo (Brazza)	90	92	92	92	93	92	93	88	88	89
Congo (R.D.)	127	[94]								
Rwanda	.	.								
Burundi	.	.								
Somalia	110	.								
Madagascar	105	110	104	103	106	102	104	107	105	102
EAMA	110	[103]								
↑ Congo (R.D.)	102	[108]	101	106						
Curaçao	92	85	82	81	81	80	83	83		
Aruba	96	92	87	84	80	88	84	84		
Suriname	99	95	96	103	108	103	101			
Territoire français Afars-Issas	—	—	—	—	—	—	—	—	—	—
Comores	109	92 ^r	91							
Saint-Pierre-et-Miquelon	108	112	120	117						
Nouvelle-Calédonie	98 ^r	99 ^r	107	107	110	107	102	103	100	100
Polynésie française	100	98	111	103						
TOM	[96]	[90]								
Réunion	116	113	106	111	114	109	114	120	118	118
Guadeloupe	111	128	127	124	133	126	118	118	125	117
Martinique	104	122 ^r	[122]	129	127	117	163	133	123	127
Guyane	113	102	115	129	[123]	113	108	125	130	123
DOM	110	120	[118]	121	[125]	117	131	123	122	121
AOM:										
AOM ↓ Congo (R.D.)	[104]	[98]								
AOM ↑ Congo (R.D.)	[100]	[100]								
AOM ↓ Congo (R.D.)	[106]	[103]								
AOM ↑ Congo (R.D.)	[103]	[106]								

EXPORTATIONS DES ASSOCIÉS, TOM, DOM

Indices détaillés des prix

Indices des cours mondiaux

1962 → 100

CST		1963	1964	1965	1966	1966			1967		
						II	III	IV	I	II	III
001.10	Bovins										
	Mali	131	261	224	196	232	228	173	226	198	233
	Haute-Volta	100 ^r	97 ^r	86	92	.	84	106			
	Niger	99	72	99	99	99	99	99	111		
	Tchad	86	97	102	109	118	111	112	111	109	70
	Somalia	149	.								
001.20	Ovins et Caprins										
	Mali	—	397	455	395	424	203	277	497	465	543
	Haute-Volta	100 ^r	146 ^r	147	137	.	174	129			
	Niger	124	102	124	124	125	123	124	124		
001.21	Ovins										
	Somalia	123	.								
001.22	Caprins										
	Somalia	109	.								
001.40	Volaille de basse-cour										
	Haute-Volta	60	54	72	80	.	81	76			
001.70	Camelins										
	Somalia	118	.								
011	Viande fraîche réfrigérée, congelée										
	Tchad	113	106	116	153	157	157	173	183	181	160
	Londres, prov. Argentine	92	116	124	116	133	115	94	113	120	110
011.10	Viande de bovins										
	Mali	—	95	128	154	203	143	137	143	134	139
	Haute-Volta	91	90	127	139	.	134	134			
	Madagascar	80	89	95	93	105	91	84	74	100	87
	Chicago: toutes catégories	87	84	95	96	97	94	92	91	93	99
013	Préparation et conserves de viande										
	Madagascar	93	110	107	107	108	103	120	105	107	99
031.10	Poissons frais réfrigérés ou congelés										
	Saint-Pierre-et-Miquelon	109	112	121	115						
031.20	Poissons conservés simplement										
	Mauritanie	85	122	[136]	[116]	[116]	[113]	[110]			
	Mali	85	116	123	109	114	100	108	121	115	118
	Saint-Pierre-et-Miquelon	106	116	112	121						
031.31	Crevettes										
	Guyane	98	117	167	160	163	159	151	147	157	155
032	Préparations, conserves de poissons et crustacés										
	Sénégal	76	66	61	63	63	70	62	62		
	Somalia	174	.								
	Marseille : Thon à l'huile du Maroc	98	84	85	91	92	91	91	91	99	102
042.20	Riz décortiqué, glacé, brisé										
	Madagascar	109	120	139	124	135	109	123	132	143	103
	Suriname	100	98	98	109	102	115	115			
	France: Vary LAVA de Madagascar	97	94	98	94	96	92	91	95	96	100

EXPORTATIONS DES ASSOCIÉS, TOM, DOM

Indices détaillés des prix

Indices des cours mondiaux

1962 → 100

CST		1963	1964	1965	1966	1966			1967		
						II	III	IV	I	II	III
046.01	Farine de froment ou de méteil Sénégal Londres, prov. Canada	99 101	103 106	103 105	103 105	104 104	104 105	102 105	103 113	114	114
051.11	Oranges Grèce	107	114	106	108	113	—	111	103	106	—
051.21	Citrons, limons et limes Grèce	108	95	90	116	104	167	121	93	100	196
051.30	Bananes fraîches Côte-d'Ivoire Cameroun Somalia Guadeloupe Martinique Port français: prov. Martinique	113 100 101 106 105 114	107 100 . 103 139 119	94 106 . 147 [141 144 107	93 100 . 142 144 120	96 99 . 141 140 126	76 101 . 143 117 115	93 100 . 144 144 122	94 100 . 136 138 .	131 119	137 136
051.40	Pommes fraîches Grèce	97	99	101	107	96	135	95	94	103	156
051.50	Raisins frais Grèce	110	100	105	104	—	106	102	—	—	119
051.72	Fruits à coque, n.d.a. Turquie										
051.93	Fruits à noyau frais Grèce	111	111	116	126	165	131	116	—	187	126
052.02	Figues sèches Grèce Turquie	104	112	128	126	118	143	119	108	105	147
052.03	Raisins secs Grèce Turquie	105	134	138	142	145	113	174	147	142	140
053	Conserves de fruits Côte-d'Ivoire	—	—	92	92	92	94	92			
053.31	Purée, pâtes de fruits confits, etc., avec sucre Grèce	98	92	97	120	187	110	121	158	158	118
053.50	Jus de fruits ou de légumes, sans alcool Grèce	110	122	134	115	121	87	123	131	133	122
053.90	Autres fruits ou conserves Martinique	116	101	109	121	121	120	149	124	127	91
054.20	Légumes à cosse, secs Haute-Volta Niger Madagascar Londres: Pois du Cap	89 109 107 99	104 55 68 54	88 156 79 75	74 231 68 85	. 231 65 87	64 229 71 89	86 231 74 78	231 79 n.c.	83 n.c.	87 n.c.
ex. 055.52	Olives prép. ou conservées, sans alcool Grèce	90	87	95	101	106	115	97	96	100	107

EXPORTATIONS DES ASSOCIÉS, TOM, DOM

Indices détaillés des prix

Indices des cours mondiaux

1962 → 100

CST		1963	1964	1965	1966	1966			1967			
						II	III	IV	I	II	III	
061.30	Sucre											
	Turquie											
	Madagascar	123	131	124	62	82	45	80	121	96	94	
	Réunion	120	118	109	114	118	111	118	124	123	123	
	Guadeloupe	113	125	116	114	114	118	103	108	123	106	
	Martinique	98	[107 ^r]	[105 ^r]	104	103	105	105	118	118	118	
	New York (contrat n° 8, disponible)	286	200	72	63	67	57	51	52	81	61	
071.11	Café Robusta											
	Côte-d'Ivoire	101	117	105	125	92 ^r	94 ^r	92 ^r	86			
	Togo	104	126	104	119	122	117	104	126	126	104	
	Dahomey	91	103	87	92	93	92	80	93	88	95	
	Cameroun	104	140	104	116	114	123	124	120			
	Centrafrique	103	120	100	121	122	121	117	121	124	118	
	Congo (Brazza)	102	123	107	116	116	120	116	114	121	102	
	Congo (R.D.)	143										
	Madagascar	100	120	108	126	126	125	122	124	126	122	
	Nouvelle-Calédonie	101	114	114	120	120	120	123	116	128	114	
		Le Havre: prov. Angola, N° 2AA	n.c.	131	120	133	134	133	128	129	132	129
071.12	Café Arabica											
	Cameroun	96	110	118	107	114	123	124	88			
	Congo (R.D.)	95										
	Le Havre: prov. Brésil, Santos Type 4	100	132	129	122	122	121	119	116	114	113	
072.10	Cacao, fèves et brisures											
	Côte-d'Ivoire	108	112	78 ^r	101	126 ^r	122 ^r	130 ^r	123			
	Togo	107	113	92	92	101	113	118	123	131	132	
	Cameroun	105	109	88	84	103	114	113	122			
	Congo (Brazza)	134	139	105	116	—	115	115	—	133	129	
	Congo (R.D.)	119										
	New York: prov. Accra	119	109	77	112	112	119	112	129	124	127	
072.30	Beurre et pâte de cacao											
	Cameroun	107	117	87	88	76	113	106	143			
074.10	Thé											
	Congo (R.D.)	121										
	Londres: prov. Inde du Nord	92	88	90	87	80	90	95	80	81	82	
075.10	Poivre, piments											
	Madagascar	72	56	66	75	74	85	72	63	60	59	
	Londres (Malabar noir)	95	109	131	119	121	119	109	100	106	103	
075.21	Vanille											
	Madagascar	106	75	73	74	73	74	75	76	74	75	
	Comores	90	75	73								
	Polynésie française	76	81	117	123							
	France: prov. Tahiti	80	80	116	121	115	125	126	137	149	150	
075.23	Girofle											
	Madagascar	120	107	107	110	111	110	110	105	105	109	
	New York: prov. Madagascar	98	96	100	95	93	94	98	98	97	95	
081	Aliments pour animaux											
	Saint-Pierre-et-Miquelon	98	105	123	128							
081.30	Tourteaux											
	Turquie											

EXPORTATIONS DES ASSOCIÉS, TOM, DOM

 Indices détaillés des prix
Indices des cours mondiaux
 1962 → 100

CST		1963	1964	1965	1966	1966			1967		
						II	III	IV	I	II	III
081.31	Tourteaux d'arachides										
	Mali	—	120	270	251	251	252	251	251	188	249
	Niger	101	64	127	121	124	114	—	130		
	Sénégal	100	100	100	105	95	100	104	111		
	Londres: prov. Nigéria	104	107	117	109	106	108	106	110	106	109
081.33	Tourteaux de palmistes, de coprah										
	Congo (R.D.)	168	—	—	125	122	122	135	174	207	164
	Dahomey	—	—	—	125	122	122	135	174	207	164
	France: prov. Madagascar	100	85	102	109	111	110	103	96	95	94
112.12	Vins de raisins frais, moûts de raisins frais										
	Grèce	93	119	95	90	100	84	81	91	91	109
112.41	Rhum										
	Réunion	108	114	112	116	112	115	118	122	127	124
	Guadeloupe	126	136	137	137	131	133	142	135	116	127
	Martinique	105	111	[112]	149	146	148	153	153	150	144
	Guyane	102	119	92	85	—	82	88	131	—	—
	Le Havre: prov. Martinique	105	107	107	110	109	109	111	111	111	111
121.01	Tabacs bruts et déchets										
	Grèce	127	113	103	101	100	77	97	112	96	91
	Turquie										
	Madagascar	111	107	107	107	94	108	114	—	89	110
	Etats-Unis: prov. Virginie, Caroline du Nord	104	104	105	110	—	110	110			
121.02	Autres tabacs bruts										
	Dahomey	—	—	138	137	124	124	—	123	109	119
211.10	Peaux de bovins (sauf veaux) et d'équidés										
	Tchad	79	80	78	78	78	81	78	81	99	86
	Somalia	98	—	—	—	—	—	—	—	—	—
	Madagascar	100	91	85	125	109	148	148	126	122	122
	Marseille: prov. Madagascar, cuirs type courant N° 3	97	97	97	173	185	185	185	183	153	144
211.40	Peaux de caprins										
	Grèce	102	107	115	163	179	195	164	158	200	179
	Somalia	98	—	—	—	—	—	—	—	—	—
211.60	Peaux lainées d'ovins										
	Grèce	96	101	102	108	107	115	105	114	116	104
	Turquie										
211.70	Peaux épilées d'ovins										
	Somalia	98	—	—	—	—	—	—	—	—	—
212	Pelleteries brutes										
	Somalia	157	—	—	—	—	—	—	—	—	—
221.11	Arachides en coques										
	Madagascar	96	103	120	136	142	136	131	124	118	125
	France: prov. Madagascar	93	99	116	127	n.c.	127	127	127	126	119

EXPORTATIONS DES ASSOCIÉS, TOM, DOM

 Indices détaillés des prix
 Indices des cours mondiaux
 1962 → 100

CST		1963	1964	1965	1966	1966			1967		
						II	III	IV	I	II	III
221.12	Arachides décortiquées										
	Mali	135	168	98	100	98	102	98	—	104	100
	Haute-Volta										
	Niger	97	94 ^r	92	65	63	73	61	125		
	Sénégal	100	100	100	102	101	100	102	99		
	Dahomey	96	84	93	76	83	65	68	81	94	89
	Cameroun	100	90	99	106	109	96	102	108		
Londres: prov. Nigéria	101	110	122	110	108	110	111	112	109	107	
221.20	Coprah										
	Comores	113	120	134							
	Polynésie française	115	114	133	96						
	Etats-Unis: prov. Philippines	111	118	138	113	112	110	104	112	113	117
221.30	Noix et amandes de palmistes										
	Togo	114	113	140	120	117	112	109	112	113	116
	Dahomey	122	118	136	149	150		111	122	131	142
	Cameroun	113	115	140	131	131	128	114	114		
	Congo (Brazza)	120	117	121	133	135	146	128	116	116	120
	France: prov. Côte occid. d'Afrique	113	111	133	115	113	108	107	110	108	116
221.60	Graines de coton										
	Mali	—	—	220	155	164	156	154	—	217 ^r	209
	Haute-Volta	79	171	158	195		—	—			
	Dahomey	—	—	176	176	181	160	—	260	157	149
Londres: prov. Nigéria	96	101	116	129	119	140	133	125	118	n.c.	
221.81	Graines de sésame										
	Haute-Volta	143	144	169	194		177	—			
	Londres: prov. Soudan	93	83	91	107	108	112	108	117	127	114
221.82	Amandes de karité										
	Haute-Volta	125	95 ^r	101	94		116	134			
	Dahomey	—	—	94	74	[323]	—	—	169	—	—
231.10	Caoutchouc naturel brut										
	Cameroun	94	87	84	81	77	85	78	78		
	Centrafrique	97	83	84	83	87	82	79	79	74	71
	Congo (R.D.)	113									
Londres: (RSS, n° 1)	94	87	90	84	88	81	80	75	76	71	
241.20	Charbon de bois										
	Somalia	100									
242.30	Bois ronds, bruts, simplement équarris										
	Côte-d'Ivoire	105	114	103 ^r	109	89 ^r	114 ^r	112 ^r	116		
	Cameroun	99	104	110	109	107	108	110	111		
	Gabon	102	106	105	104	107	100	101	98	96	102
	Congo (Brazza)	107	111	112	115	115	117	112	110	105	113
	Congo (R.D.)	107									
	Guyane	122	86	121	111	78	77	66	89	89	72
243.30	Bois d'œuvre, de non conifères										
	Côte-d'Ivoire	100	121	116	104	108 ^r	109 ^r	109 ^r	110		
	Congo (Brazza)	82	78	77	65	—	68	57	—	84	80
	Congo (R.D.)	119									
	Liverpool: acajou de Lagos	92	96	91	93	93	94	93	94	96	n.c.
262.10	Laine en masse										
	Mali	—	103	118	145	86	143	147	—	—	—
	Anvers: peignée d'Australie	117	119	101	110	112	114	106	102	103	101

EXPORTATIONS DES ASSOCIÉS, TOM, DOM

Indices détaillés des prix

Indices des cours mondiaux

1962 → 100

CST		1963	1964	1965	1966	1966			1967		
						II	III	IV	I	II	III
262.30	Poils fins en masse (Mohair) Turquie										
263.10	Coton en masse										
	Grèce	98	97	100	96	96	97	95	95	96	96
	Turquie								117	[169]	174
	Mali	120	112	87	82	87	115	76			
	Haute-Volta	127	89	247	233		215	257			
	Niger	101	104	103	111	111	110	—	104		
	Togo	98	96	95	85	81	81	84	84	85	84
	Dahomey	105	103	111	108	108	113	94	113	111	109
	Cameroun	102	100	102	95	91	94	97	76		
	Tchad	98	98	98	99	99	99	98	95	97	96
	Centrafrique	100	98	99	100	100	99	99	98	97	98
	Congo (R.D.)	110	.								
	Somalia	96	.								
	Liverpool : prov. Inde - Bengale	105	106	123	102	104	106	91	92	94	97
265.40	Sisal et similaires non filés, déchets										
	Madagascar	156	144	92	82	83	82	81	76	75	64
	Comores	166	150	91							
	Londres : prov. Afrique orientale britannique, n° 1	143	132	89	80	80	82	76	74	71	63
271	Engrais naturels										
	Curaçao	100	97	97	99	95	100	105	95		
271.30	Phosphates de calcium naturels										
	Sénégal	105	106	100	102	102	102	95	75		
	Togo	92	92	102	148	128	163	208	160	89	105
	Polynésie française	99	93	96	102						
	Etats-Unis : 70-72 %	103	111	116	121	119	123	123	123	123	
276.22	Graphite naturel										
	Madagascar	100	102	103	108	108	107	114	110	106	107
	Anvers : 93-95 % C	100	100	100							
276.24	Magnésite, sauf oxyde de magnésium										
	Grèce	109	115	137	155	169	155	153	162	167	172
	Grande-Bretagne : brut	100	100	100	100	100	100	100			
276.52	Mica										
	Madagascar	101	87	85	91	68	133	80	89	62	94
281.30	Minerais et concentrés de fer										
	Mauritanie	100	102	[107]	[107]	[104]	[106]	[116]			
	Nouvelle-Calédonie	104	96	100	96	96	96	96	100	96	100
	Etats-Unis : old range 51,5 %	98	98	97	97	97	97	97	97	97	
282.22	Mattes de nickel										
	Nouvelle-Calédonie	102	105	114	119	121	119	111	120	103	102
283.21	Minerais et concentrés de nickel										
	Nouvelle-Calédonie	93	91	116	107	111	107	106	105	106	114
283.30	Minerais et concentrés d'aluminium										
	Grèce	98	100	103	113	113	111	114	116	114	116
	Suriname	99	95	96	103	108	102	100			
	France : Bauxite - 55 % Al ₂ O ₃	100	100	100	100	100	100	100	113	113	

EXPORTATIONS DES ASSOCIÉS, TOM, DOM

Indices détaillés des prix

Indices des cours mondiaux

1962 → 100

CST		1963	1964	1965	1966	1966			1967		
						II	III	IV	I	II	III
283.40	Minerais et concentrés de plomb Grèce Europe : 70-80 % R.C.	124 100	168 99	199 94	179 88	176 87	182 87	164 87	156 90	156 85	179 85
283.50	Minerais et concentrés de zinc Grèce Congo (R.D.) Europe : Sulfide 52/55 %	129 116 94	152 . 90	252 . 90	212 . 104	203 106	203 106	199 106	200 114	198 110	182 110
283.60	Minerais et concentrés d'étain Congo (R.D.) Europe : 70 % R.C. (LFSS 1 UNIT SN)	121 100	. 100	. 100	. 100	100	100	100	112	120	120
283.70	Minerais et concentrés de manganèse Gabon Congo (R.D.) Europe : 46-48 % high grade (Max. 0,1 % P.)	100 91 89	99 . 92	99 . 103	116 . 105	116 105	118 105	117 105	116 103	101 95	119 94
283.90	Autres minerais non ferreux Haute-Volta	90	92	93	167	.	—	—			
283.91	Minerais et concentrés de chrome Turquie Nouvelle-Calédonie Londres: prov. Rhodésie Chromite 48 % Cr ₂ O ₃	79 91	68 90	— 90	— 90	— 90	— 90	— 90	— 90	— 90	91
286	Minerais et concentrés de thorium, d'uranium Gabon New York: prov. USA 0,10 % U ₂ O ₃	95 100	95 100	96 100	104 100	.	109 100	93 100	97 100	105 100	84
291.16	Nacre Polynésie française France : TROCAS, prov. Nouvelle-Calédonie	82 79	86 72	77 71	88 73						73
291.97	Eponges naturelles Grèce	112	114	122	131	138	126	130	150	147	138
292	Matières brutes d'origine végétale n.d.a. Madagascar	100	101	110	132	142	136	140	141	134	130
292.20	Gomme laque, gomme naturelle Mauritanie Londres - KORDOFAN	113 107	119 115	[83] 113	[110] 118	[109] 114	[107] 117	[124] 129	138	169	178
292.41	Noix de cola Côte-d'Ivoire New York	— 100	— 112	116 115	122 149	104 129	101 156	107 162	90 162	133	131
331	Pétroles bruts et partiellement raffinés Gabon Congo (Brazza) Arabie Séoudite : 36-36, 9° Bé	89 99 100	95 98 100	92 102 100	89 98 100	84 99 100	90 — 100	86 99 100	87 72 100	89 — 100	88 — 100

EXPORTATIONS DES ASSOCIÉS, TOM, DOM

Indices détaillés des prix
Indices des cours mondiaux
1962 → 100

CST		1963	1964	1965	1966	1966			1967		
						II	III	IV	I	II	III
332.10	Essence pour moteurs										
	Curaçao	86	73	74	72	74	61	80	72		
	Aruba	90	90	86	79	80	82	72	80		
	FOB-Iran, Abadan : 90° octane	96	91	91	91						
332.20	Pétrole lampant, kérosène, white-spirit										
	Curaçao	88	80	78	77	69	81	80	83		
	Aruba	94	81	78	75	56	92	76	74		
	FOB-Aruba : 41-43° Bé	99	94	93	93	93	93	93	93	93	93
332.30 ¹⁾	Gasoil, fuel-oil léger										
	Curaçao	93	82	73	86	86	89	84	83		
	Aruba	97	92	81	89	87	90	90	89		
	FOB - Arabie Séoudite : N° 2	99	93	88	87	88	86	86	86	84	82
332.40 ¹⁾	Fuel-oil lourd, fuel-oil résiduel										
	Curaçao	99	95	93	—	—	—	—	—		
	Aruba	99	96	94	—	—	—	—	—		
	FOB-Iran, Bandar Mah Shahr : Grade C	97	97	97	97						
332.50	Huile de graissage, lubrifiants										
	Curaçao	92	94	90	86	88	89	87	97		
	FOB-Sud Texas : red oil n° 5-6, visc. 500	100	100	100	100	100	100	100	100	100	100
421.40	Huile d'arachide										
	Niger	112	125	124	125	125	127	123	123		
	Sénégal	101	101	100	98	98	98	98	99		
	France: prov. Sénégal: (3 à 5%)	99	102	102	102	102	102	102	102	102	102
421.50	Huile d'olive										
	Grèce	126	138	117	105	222	57	106	136	127	119
	Milan: extra vierge, 1% acid.	121	110	121	126	128	127	120	107	109	109
422.20	Huile de palme										
	Dahomey	101	102	108	90	79	106	57	97	93	95
	Congo (Brazza)	105	104	97	74	—	72	—	—	—	110
	Congo (R.D.)	124									
	Londres: prov. Malaisie, 5%	102	110	126	109	105	110	106	106	104	105
422.40	Huile de palmiste										
	Congo (R.D.)	134									
	Dahomey	—	—	—	105	126	72	118	99	104	104
	Marseille	111	114	101	108	107	104	99	104	103	108
422.91	Huile de Karité Haute-Volta	108	59	79	72		69	69			
551	Huiles essentielles, produits aromatiques										
	Madagascar	95	88	92	96	92	106	86	98	97	115
	Réunion	85	82	85	87	89	93	85	89	87	87
	Comores	95	94	102							
	Guyane	102	98	85	109	—	71	132	—	111	—
	Londres : Ylang-Ylang, Bourbon 1° qual.	116	114	79	70	69	69	75	82	82	82
599.64	Colophanes et acides résini- ques Grèce	92	97	95	99	101	99	96	93	92	92

¹⁾ 1966: 332.30 = 332.30 + 332.40

EXPORTATIONS DES ASSOCIÉS, TOM, DOM

Indices détaillés des prix

Indices des cours mondiaux

1962 → 100

CST		1963	1964	1965	1966	1966			1967		
						II	III	IV	I	II	III
613.00	Pelleteries apprêtées, teintes ou non Grèce	134	132	143	181	177	179	194	217	173	139
631.10	Feuilles de bois de 5 mm, Gabon	94	105	104	102	102	103	103	97	84	94
	Congo (Brazza)	119	141	121	162	166	165 ^r	172	153	153	169
631.20	Bois de placage et panneaux Gabon	100	110	114	101	103	100	98	100	106	107
651.30	Fils de coton écrus, non merc. Grèce	103	107	109	108	106	104	113	118	101	100
661.20	Ciments hydrauliques, même colorés Grèce	91	89	85	89	79	83	84	78	77	76
	Départ New York : Type Portland (en sac)	87	83	90	84	85	81	81	81	81	81
667.20	Diamants non industriels Centrafrique	163	179	169	181	139	171	180	173	170	163
	Congo (Brazza)	69	76	78	74	74	71	78	84	86	67
	Congo (R.D.)	110
671.21	Fonte et ferro-nickels Nouvelle-Calédonie	96	94	94	96	99	96	91	87	95	93
	Londres: nickel raffiné	99	99	99	100
682.10	Cuivre Turquie	128
	Congo (R.D.) Londres : wirebar	100	150	200	237	272	201	196	183	157	160
684.10	Aluminium brut Cameroun	101	101	103	105	106	104	104	102	.	.
	Londres : de fonderie (min. 99,5 %)	100	106	108	108	108	108	108	108	108	.
686.10	Zinc brut Congo (R.D.)	118
	Londres: prov. Virginie: zinc (98 %)	114	175	167	151	147	143	152	151	147	144
687.10	Etain brut Congo (R.D.)	123
	Londres	101	138	157	145	148	143	135	134	136	134
689.51	Cobalt et alliages Congo (R.D.)	85
	New York	100	100	100	110	—	—	—	.	.	.

EXPORTATIONS DES ASSOCIÉS, TOM, DOM

Indices de volume (Série provisoire)

1962 → 100

	1963	1964	1965	1966	1966			1967		
					II	III	IV	I	II	III
Grèce	105	111	120	146	124	114	202	176	131	144
Mauritanie	647	1 582	[1 910]	[2 313]	[2 403]	[2 490]	[2 086]			
Mali	87	102 ^r	124 ^r	109 ^r	114 ^r	80 ^r	144 ^r	69	227	96
Haute-Volta	110 ^r	111 ^r	115	114	.	88	106			
Niger	111	107 ^r	131	177	255 ^r	298	150	121		
Sénégal	89	100	106	123	145	124	95	130		
Côte-d'Ivoire	121	145	153 ^r	150	139 ^r	99 ^r	188	156		
Togo	102	159	154 ^r	177	222 ^r	145 ^r	113	203	167	133
Dahomey	104	110	103 ^r	83	129 ^r	67	58	124 ^r	130	114
Cameroun	112	107	115	128	108	99	112	165	.	.
Tchad	141	163	167	142	239	107	62	168	244	77
Centrafrique	134	156 ^r	151	160	202	141 ^r	157	128	177	158
Gabon	127	150	164	168	138	172	182	179	182	214
Congo (Brazza)	132	147	145	134	70	175	158	107	137	197
Congo (R.D.)	85	120 ^r								
Rwanda	.	.								
Burundi	.	.								
Somalia	115	.								
Madagascar	83	88	93	101	95	100	116	96	95	116
EAMA	102	[139]								
↑ Congo (R.D.)	112	[130]	139	144						
Curaçao	107	116	114	112	110	111	112	101		
Aruba	98	96	96 ^r	98	99	88	104	106		
Suriname	110	118	143	202	193	206	214			
Territoire français Afars-Issas	—	—	—	—	—	—	—	—	—	
Comores	171	171 ^r	161							
Saint-Pierre-et-Miquelon	105	115	100	118						
Nouvelle-Calédonie	136 ^r	174 ^r	183	217	203	217	235	210	206	184
Polynésie française	95	105 ^r	86	83 ^r						
TOM	[104]	[109]								
Réunion	100 ^r	100	98	107	29	96	160	132	14	73
Guadeloupe	98	77	85	80	123	63	33	46	109	48
Martinique	102	72 ^r	[109]	103	106	107	99	73	70	162
Guyane	130 ^r	137	534	566	650	741	599	378	1 103	927
DOM	100	83	[99]	92	98	91	98	85	72	100
AOM:										
AOM ↓ Congo (R.D.)	[103]	[121]								
AOM ↑ Congo (R.D.)	[107]	[121]								
AOM ↓ Congo (R.D.)	[99]	[118]								
AOM ↑ Congo (R.D.)	[111]	[111]								

IMPORTATIONS DES ASSOCIÉS, TOM, DOM

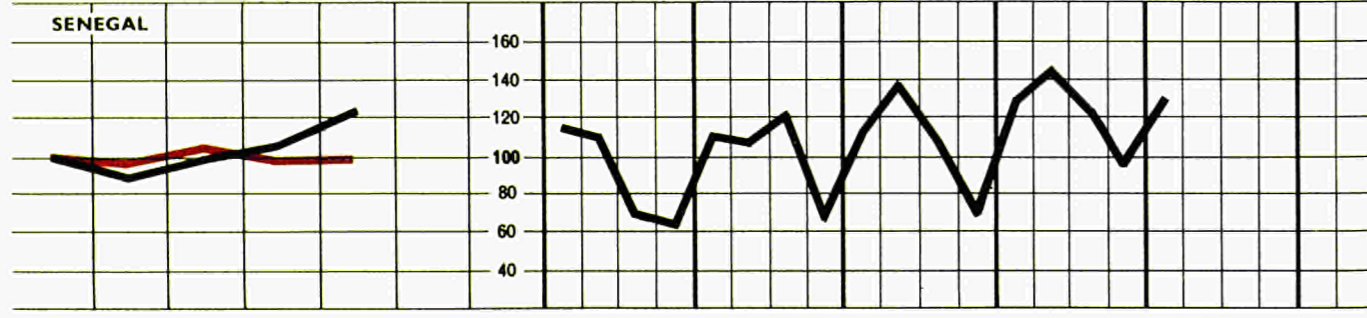
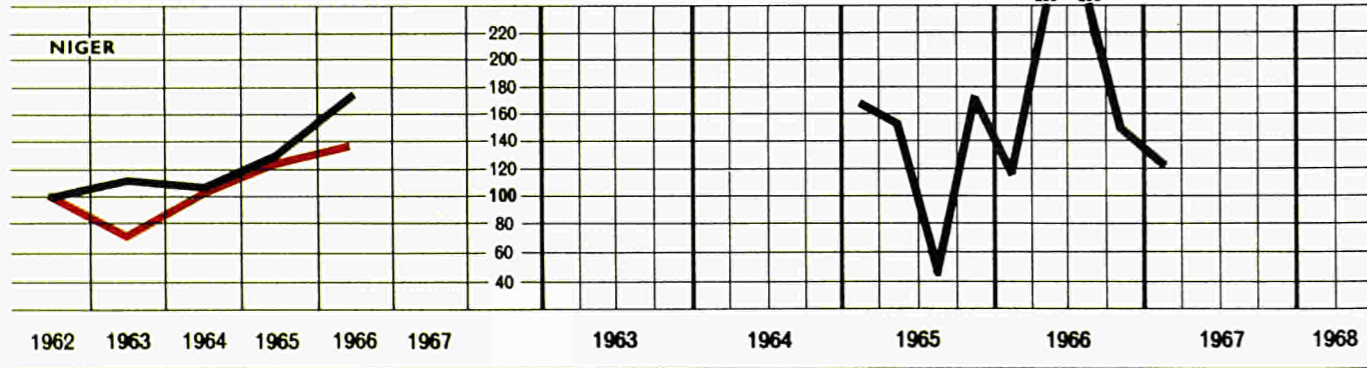
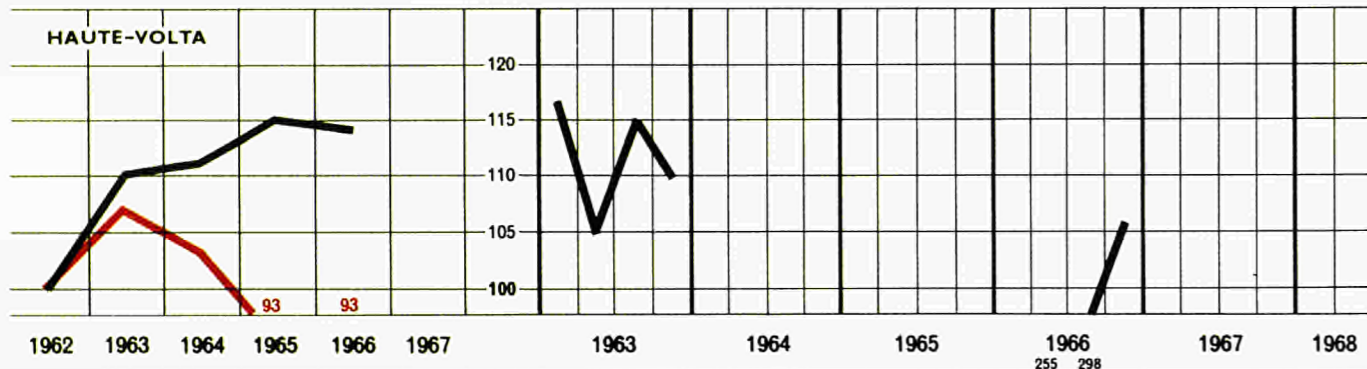
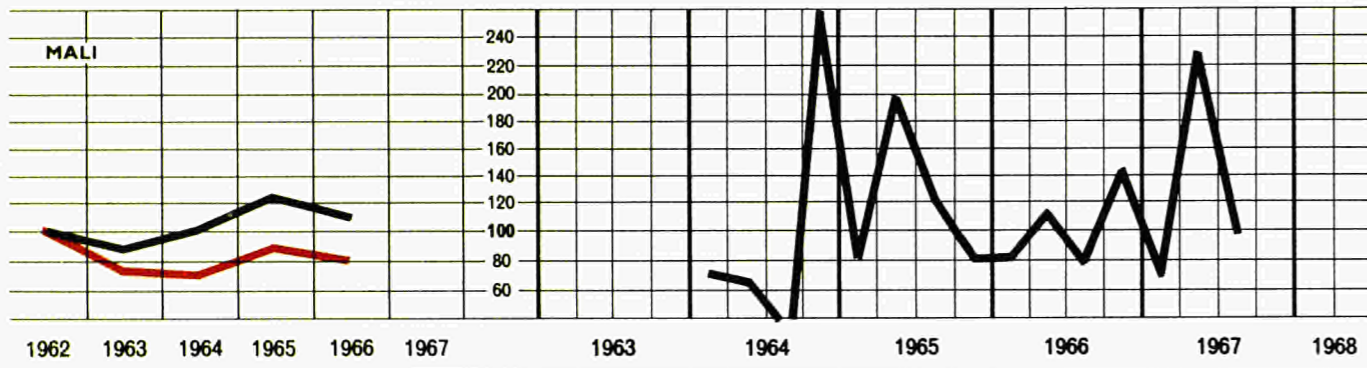
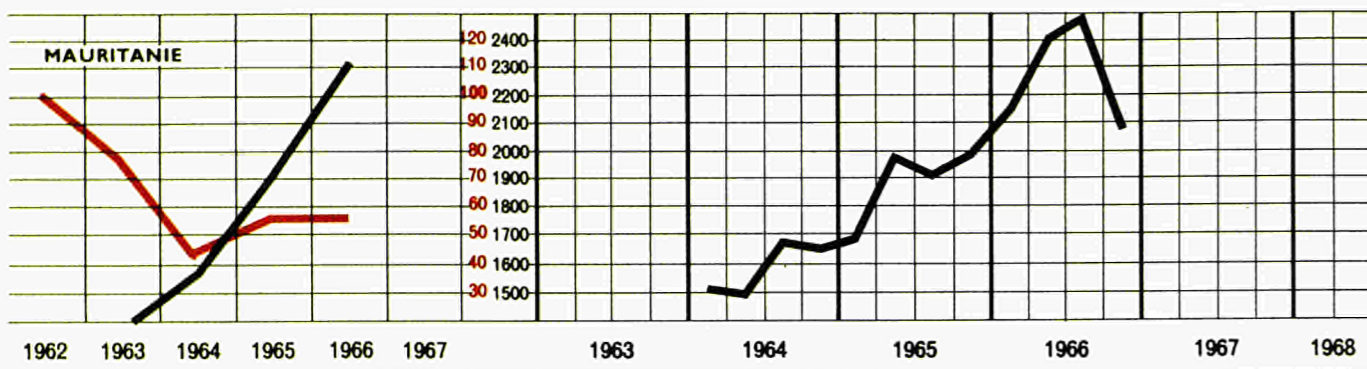
Indices (Série provisoire)

1962 → 100

Pays	Indices de valeur globale				Indices de valeur unitaire				Indice de volume			
	1963	1964	1965	1966	1963	1964	1965	1966	1963	1964	1965	1966
Mauritanie	84	44	67	63	110	103	122	113	76	43	55	55
Mali	75	80	94	79	103	114	105	99	73	70	89	80
Haute-Volta	107	115	107	109	99	110	116	117	107	103	93	93
Niger	83	122	137	164	116	121	113	120	71	101	121	137
Tchad	100	119	107	102	105	105	114	113	95	114	94	90
Sénégal	101	111	106	104	103	106	107	104	98	104	99	99
Côte-d'Ivoire	121	175	169	184	103	106	105	109	118	165	160	169
Togo	107	153	165	173	98	99	97	101	109	154	170	172
Dahomey	124	117	128	124	100	105	105	99	124	112	122	126
Cameroun	107	114	133	130	101	109	111	110	106	104	120	118
Centrafrique	105	118	110	122	109	112	115	118	96	105	95	103
Gabon	124	144	161	170	103	103	105	108	121	140	154	157
Congo (Brazza)	91	96	100	103	105	108	107	105	87	89	94	98
Congo (R.D.)	143	120
Rwanda
Burundi
Somalia
Madagascar	105	112	114	116	100	102	106	108	105	109	107	108
EAMA	108	113
↑ Congo (R.D.)	105	120	122	126	104	106	108	108	101	113	113	117

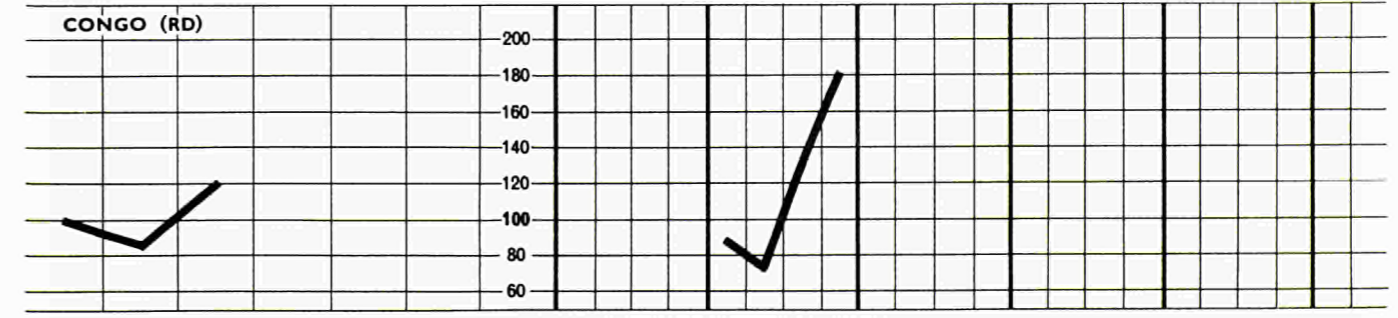
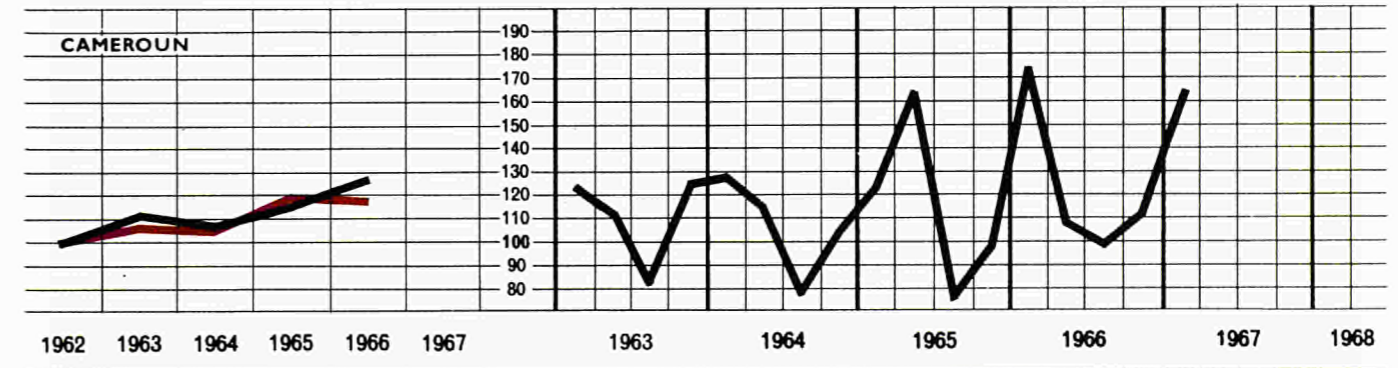
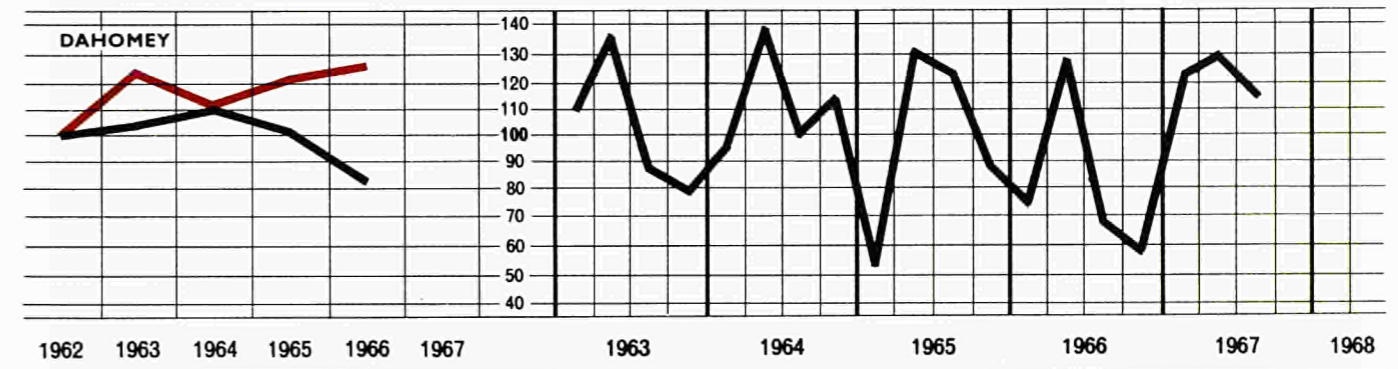
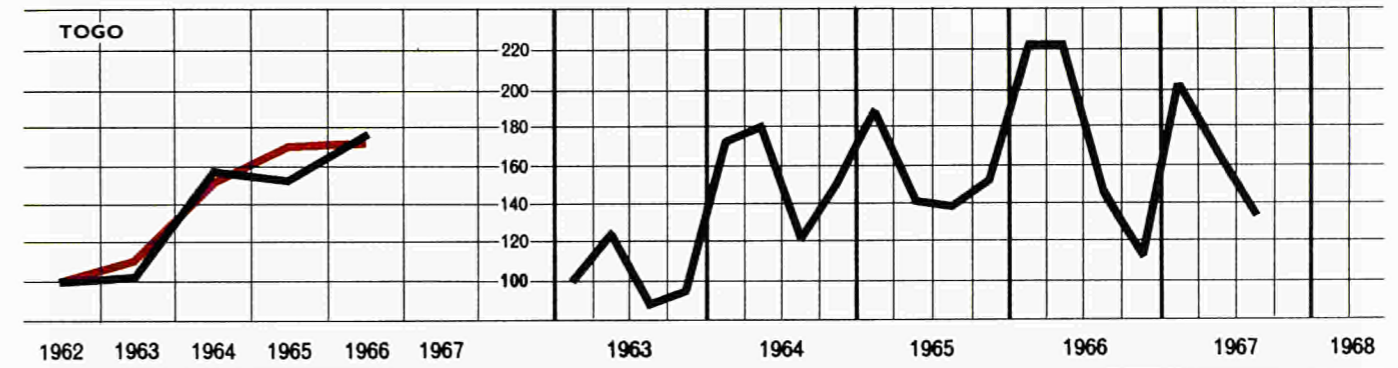
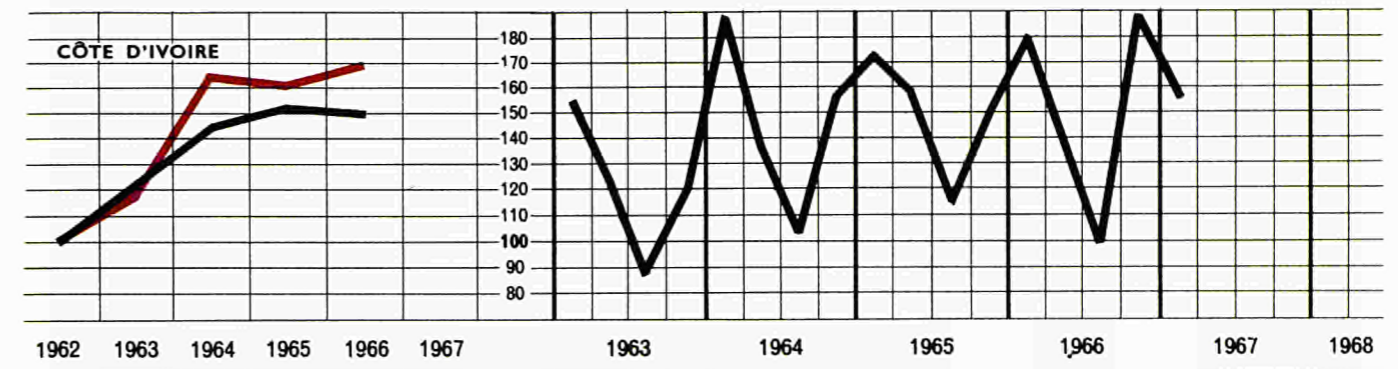
COMMERCE EXTÉRIEUR DES ASSOCIÉS, TOM, DOM

Indices de volume à l'exportation (série provisoire)
Indices de volume à l'importation (série provisoire)
1962 → 100



COMMERCE EXTÉRIEUR DES ASSOCIÉS, TOM, DOM

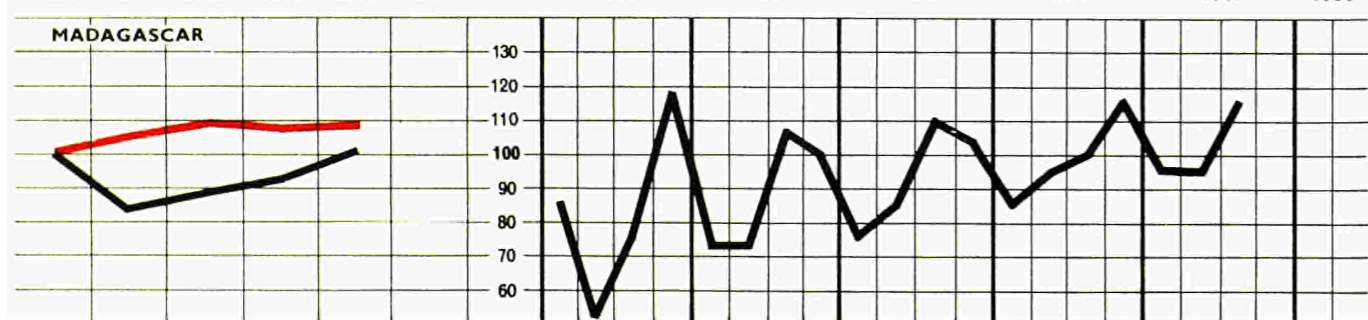
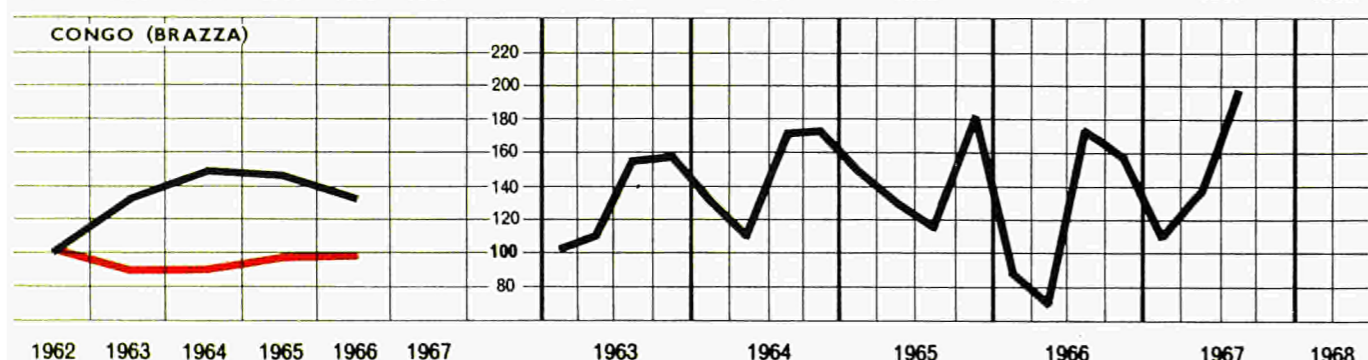
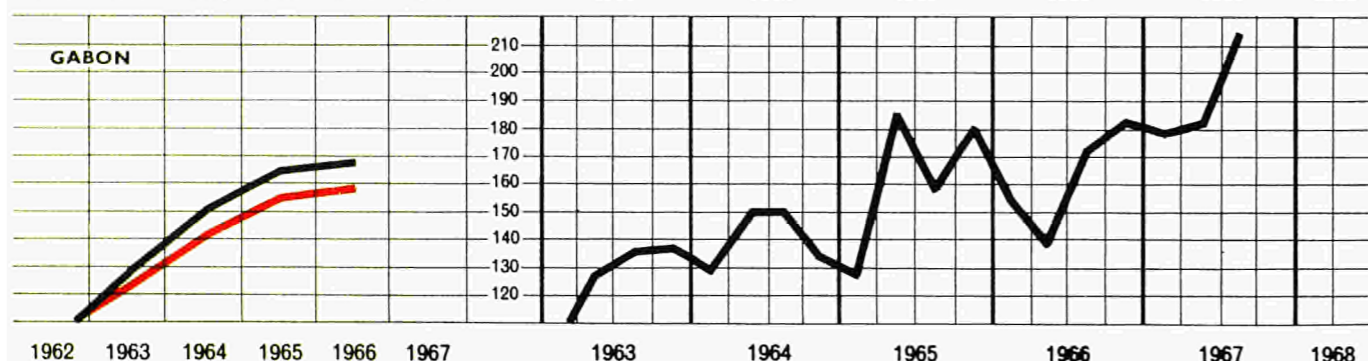
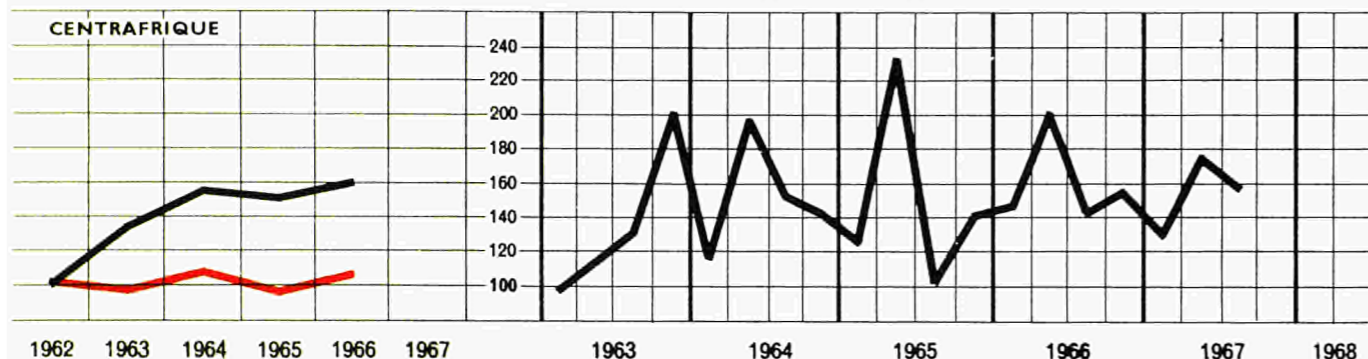
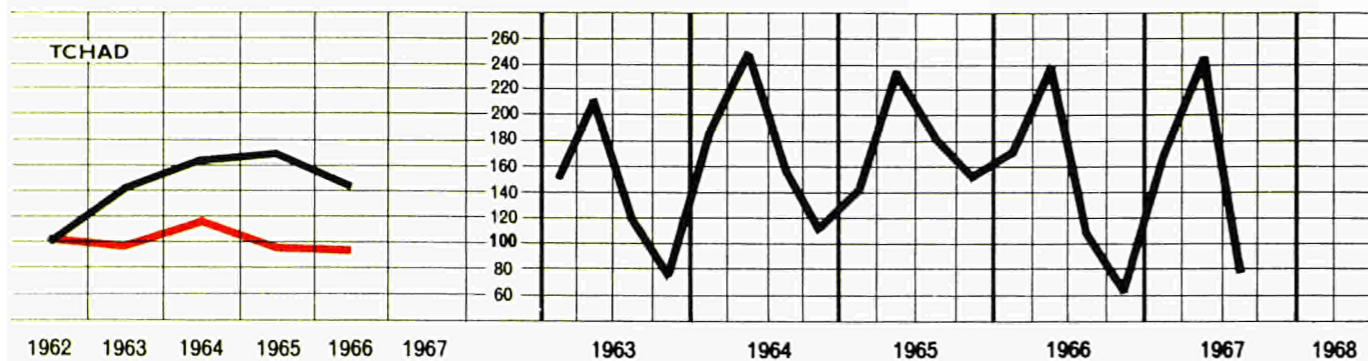
Indices de volume à l'exportation (série provisoire)
Indices de volume à l'importation (série provisoire)
1962 → 100



COMMERCE EXTÉRIEUR DES ASSOCIÉS, TOM, DOM

Indices de volume à l'exportation (série provisoire)
Indices de volume à l'importation (série provisoire)

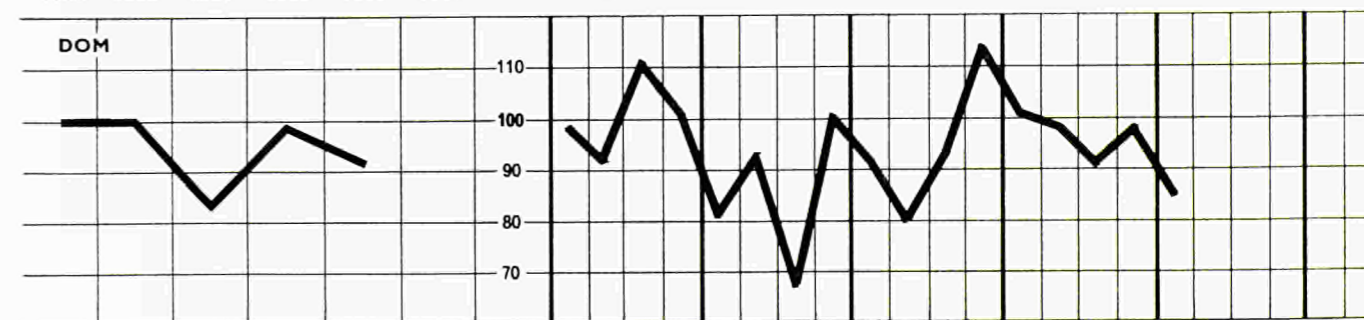
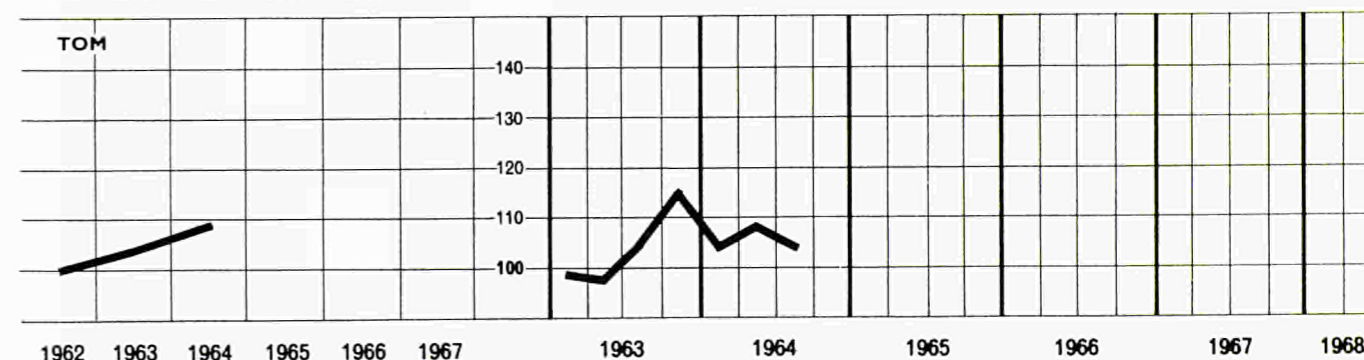
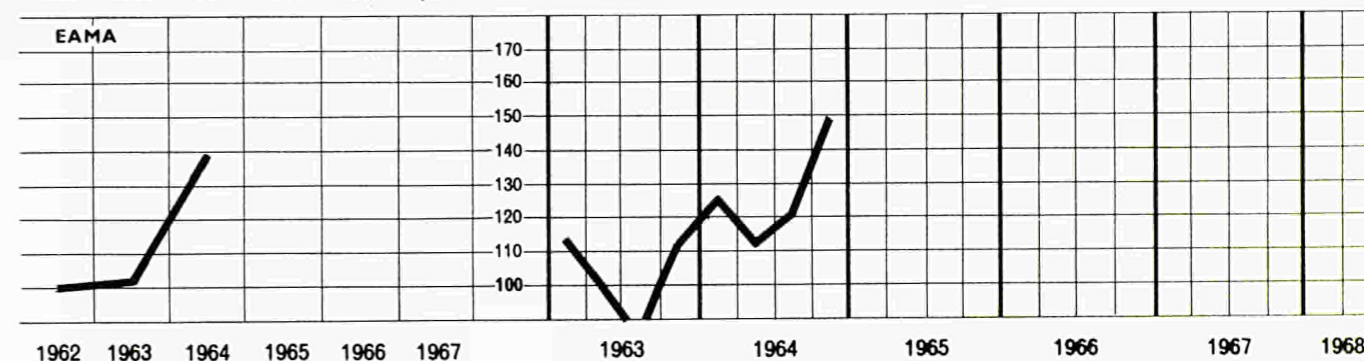
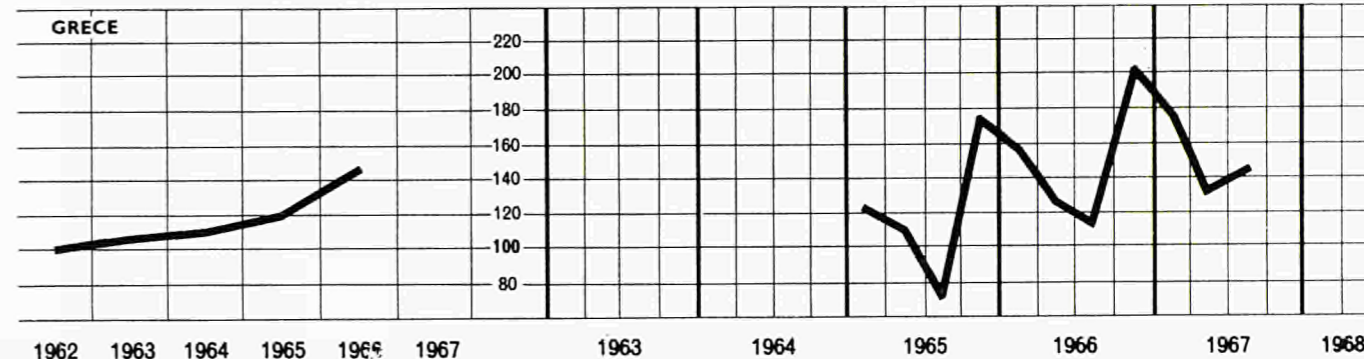
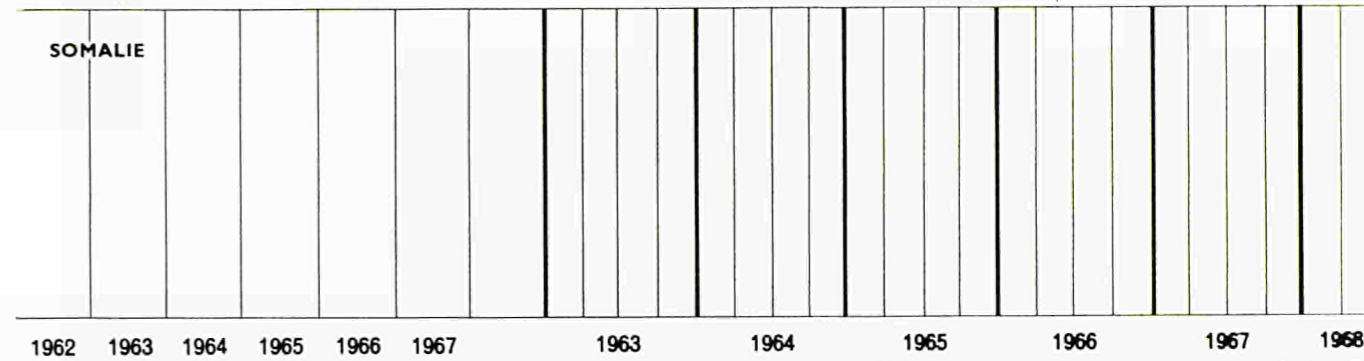
1962 → 100



COMMERCE EXTÉRIEUR DES ASSOCIÉS, TOM, DOM

Indices de volume à l'exportation (série provisoire)
Indices de volume à l'importation (série provisoire)

1962 → 100



Associés — TOM — DOM
STATISTIQUE DU COMMERCE EXTÉRIEUR

Assoziierte — TOM — DOM
AUSSENHANDELSSTATISTIK

Associati — TOM — DOM
STATISTICA DEL COMMERCIO CON L'ESTERO

Geassocieerden — TOM — DOM
STATISTIEK VAN DE BUITENLANDSE HANDEL

Associates — TOM — DOM
FOREIGN TRADE STATISTICS

Cameroun Or.

1968 — No. 4

JAN.-SEPT. 1966

JAN.-SEPT. 1966

GEN.-SETT. 1966

JAN.-SEPT. 1966

JAN.-SEPT. 1966

CAMEROUN Or.

1966/III

TABLE DES MATIÈRES

De 1961 au 30-9-1966	
Importations par origine	34
Exportations par destination	35
Balance commerciale	35
Importations par classe de produits	36
Exportations par principaux produits	37
Du 1-1-1966 au 30-9-1966	
Importations des produits par origine	38
Exportations des produits par destination	48
Exportations : détail des principaux produits	54

Source: Service statistique du Cameroun

INHALTSVERZEICHNIS

Von 1961 bis 30.9.1966	
Einfuhr nach Ursprung	34
Ausfuhr nach Bestimmung	35
Einfuhr-Ausfuhrüberschuß	35
Einfuhr nach Warenklassen	36
Ausfuhr nach wichtigsten Waren	37
Vom 1.1.1966 bis 30.9.1966	
Einfuhr der Waren nach Ursprung	38
Ausfuhr der Waren nach Bestimmung	48
Ausfuhr von spezifischen Waren	54

Quemme: Service statistique du Cameroun

INDICE GENERALE

Dal 1961 al 30-9-1966	
Importazioni per origine	34
Esportazioni per destinazione	35
Bilancia commerciale	35
Importazioni per classe di prodotti	36
Esportazioni per principali prodotti	37
Dal 1-1-1966 al 30-9-1966	
Importazioni dei prodotti per origine	38
Esportazioni dei prodotti per destinazione	48
Esportazioni di prodotti specifici per destinazione	54

Fonte: Service statistique du Cameroun

INHOUD

Van 1961 tot 30-9-1966	
Invoer volgens herkomst	34
Uitvoer volgens bestemming	35
Handelsbalans	35
Invoer volgens groepen van produkten	36
Uitvoer volgens voornaamste produkten	37
Van 1-1-1966 tot 30-9-1966	
Invoer der produkten volgens herkomst	38
Uitvoer der produkten volgens bestemming	48
Uitvoer der specifieke produkten	54

Bron: Service statistique du Cameroun

CONTENTS

From 1961 to 30-9-1966	
Imports by origin	34
Exports by destination	35
Balance of trade	35
Imports by category of product	36
Exports by major product	37
From 1-1-1966 to 30-9-1966	
Imports of product by origin	38
Exports of product by destination	48
Exports by major product	54

Source: Service statistique du Cameroun

OBSERVATIONS — ANMERKUNGEN OSSERVAZIONI — OPMERKINGEN — NOTES

1000 CFA = 4,051 \$

	1961	1962	1963	1964	1965	1-1/30-9		
						1964	1965	1966
1 000 kg								
Monde	488 500	487 600	526 717	575 308	602 291	414 799	461 463	379 485
CEE	205 095	211 333	247 673	322 298	339 529	237 223	267 353	230 435
France	157 999	155 337	170 991	211 564	187 685	154 828	149 615	139 763
U.E.B.L.	9 826	15 555	24 265	35 078	63 040	24 641	49 375	25 764
Pays-Bas	6 205	4 218	3 817	5 411	5 313	3 949	4 057	3 808
Allemagne (R.F.)	27 089	34 187	40 232	42 308	67 583	29 375	51 411	34 592
Italie	3 976	2 036	8 368	27 937	15 907	24 430	12 895	26 509
Royaume-Uni	2 824	3 048	1 954	2 481	2 328	1 893	1 882	2 094
Etats-Unis	21 967	10 726	4 910	4 526	6 400	3 651	3 913	3 075
Norvège	1 898	1 800	1 186	930	829	615	591	149
Suède	3 876	2 200	275	820	696	722	565	847
Danemark	3 422	6 300	306	804	443	711	331	1 065
Suisse	69	100	97	38	87	32	60	89
Espagne	4 116	7 600	1 476	5 681	6 021	4 477	4 085	4 211
Tchécoslovaquie	456	700	608	482	948	392	859	257
Hongrie	175	200	197	439	328	270	214	335
Maroc	16 741	9 800	3 108	4 357	4 114	3 764	2 830	2 271
Algérie	869	500	466	7 624	21 693	3 304	16 638	12 357
Sénégal	5 390	16 500	17 155	6 536	3 648	6 145	3 358	443
Guinée, Rép.	104 402	84 700	114 889	83 355	85 130	61 655	63 908	28 393
Nigéria	2 531	2 400	641	1 583	8 662	746	7 840	909
Curaçao	46 773	59 100	47 000	45 589	42 766	34 928	32 651	34 050
Vénézuéla	32 768	28 800	37 690	36 967	42 992	23 629	31 348	8 946
Japon	4 160	3 500	2 097	2 024	1 965	1 431	1 470	1 726
Hong-Kong	632	1 300	1 383	836	854	656	577	639
Autres pays	30 336	36 993	43 606	47 938	32 858	28 555	20 990	47 194
1 000 \$								
Monde	96 074	101 453	108 989	115 829	134 893	85 473	102 494	92 783
CEE	61 955	65 223	74 631	84 954	100 025	63 223	75 831	70 924
France	52 242	55 348	62 166	68 462	78 410	51 483	59 314	54 666
U.E.B.L.	830	901	1 872	2 956	4 948	2 108	3 874	3 745
Pays-Bas	1 863	1 798	1 943	2 285	2 660	1 643	2 038	2 097
Allemagne (R.F.)	5 740	5 880	6 510	7 749	9 642	5 491	7 165	6 093
Italie	1 280	1 296	2 140	3 501	4 365	2 598	3 440	4 323
Royaume-Uni	2 645	2 478	1 958	2 377	2 328	1 726	1 873	1 956
Etats-Unis	4 509	5 709	5 335	4 877	8 134	3 504	6 476	4 251
Norvège	1 268	1 261	915	742	681	491	487	129
Suède	575	793	132	200	257	165	185	245
Danemark	446	373	208	184	262	118	177	344
Suisse	215	197	368	135	493	115	392	373
Espagne	616	1 005	391	540	572	415	381	426
Tchécoslovaquie	604	565	554	413	504	341	403	319
Hongrie	247	331	199	602	467	395	314	485
Maroc	2 341	1 332	632	763	677	628	519	404
Algérie	992	692	474	534	788	346	533	415
Sénégal	1 758	2 117	2 340	492	621	428	470	320
Guinée, Rép.	7 292	5 955	8 488	6 258	6 578	4 731	5 095	2 031
Nigéria	587	439	149	140	305	113	278	109
Curaçao	2 265	2 632	2 206	2 135	1 759	1 676	1 303	1 428
Vénézuéla	4 626	973	1 290	1 137	1 259	771	923	209
Japon	1 944	3 050	3 167	3 701	3 517	2 569	2 552	2 750
Hong-Kong	429	759	673	433	422	342	294	301
Autres pays	760	5 569	4 879	5 212	5 244	3 376	4 008	5 364

Exportations par destination

Cameroun Or.

	1961	1962	1963	1964	1965	1-1/30-9		
						1964	1965	1966
1000 kg								
Monde	431 731	438 952	508 191	523 319	538 918	397 490	426 732	452 520
CEE	359 170	363 825	422 327	444 613	442 130	338 113	353 552	337 457
France	208 592	211 907	220 470	239 352	208 171	182 404	167 882	138 393
U.E.B.L.	23 040	16 479	28 536	35 293	30 442	26 483	24 628	29 370
Pays-Bas	80 615	82 133	108 904	114 887	135 507	88 798	106 883	105 957
Allemagne (R.F.)	30 795	33 916	38 459	42 724	48 189	30 160	37 982	40 694
Italie	16 428	19 390	25 958	12 357	19 821	10 268	16 178	23 043
Royaume-Uni	5 356	5 117	12 296	13 711	9 850	9 434	7 377	12 405
Etats-Unis	15 764	19 693	19 487	19 758	30 654	16 549	24 464	39 188
Suède	2 677	1 700	2 955	2 390	1 553	1 670	771	1 323
Suisse	873	2 700	81	202	237	162	200	142
Espagne	1 190	6 400	5 589	5 920	15 356	4 730	11 490	21 415
Maroc	1 085	2 000	3 449	1 815	2 121	1 291	2 073	988
Algérie	10 976	12 300	8 948	7 324	7 048	3 650	4 568	2 443
Guinée, Rép.	110	0	1	162	3 498	155	145	5 730
Nigéria	1 965	6 400	2 589	501	1 184	425	548	1 580
Tchad	480	1 100	945	560	612	369	488	1 287
Rép. Centrafricaine	692	700	671	860	668	668	456	487
Gabon	2 619	1 100	2 502	1 904	2 896	1 503	2 115	1 657
Congo (Brazza)	660	800	313	2 824	541	2 661	415	811
Japon	3 154	5 200	6 979	6 290	5 875	5 335	4 935	5 490
Australie	—	—	137	206	1 394	90	1 344	112
Autres pays	24 960	9 917	18 922	14 279	14 301	10 685	11 791	20 005
1000 \$								
Monde	98 046	103 366	118 364	121 680	118 842	92 262	94 647	99 963
CEE	81 831	83 687	98 987	101 441	91 774	75 668	74 693	64 998
France	57 759	61 999	67 192	72 878	57 105	53 391	45 393	39 470
U.E.B.L.	2 840	858	1 358	2 207	2 285	1 584	1 827	2 987
Pays-Bas	14 122	13 525	19 182	15 379	18 859	13 272	15 871	11 511
Allemagne (R.F.)	3 545	4 559	6 835	7 577	9 751	5 494	8 415	6 651
Italie	3 565	2 746	4 420	2 400	3 774	1 927	3 186	4 379
Royaume-Uni	2 082	1 237	2 275	2 326	1 439	1 993	1 210	1 337
Etats-Unis	5 465	6 453	6 357	8 852	12 446	7 510	9 774	16 521
Suède	207	197	406	203	215	143	153	73
Suisse	81	619	11	53	21	50	10	12
Espagne	361	510	1 441	1 566	2 091	1 430	1 738	1 780
Maroc	300	615	1 187	541	972	366	951	505
Algérie	2 451	3 309	1 244	810	848	379	573	390
Guinée, Rép.	.	160	102	81	60	.	45	2 380
Nigéria	425	809	820	197	439	159	208	551
Tchad	551	1 016	764	830	492	739	345	997
Rép. Centrafricaine	413	562	516	666	527	545	436	334
Gabon	891	593	1 207	935	1 753	744	1 258	899
Congo (Brazza)	.	330	256	383	426	272	347	498
Japon	198	430	846	831	1 282	748	914	1 241
Australie	—	—	63	104	606	55	559	49
Autres pays	.	2 839	1 892	1 861	3 441	1 461	1 433	7 398

Balance commerciale

1000 \$

Monde	+ 1 972	+ 1 913	+ 9 375	+ 5 851	- 16 051	+ 7 789	- 7 847	+ 7 180
CEE	+ 19 876	+ 18 464	+ 24 356	+ 16 487	- 8 251	+ 12 445	- 1 138	- 5 926

Importations par classe de produits

CST		1961	1962	1963	1964	1965	1-1/30-9		
							1964	1965	1966
1000									
0 + 1	<i>Alimentation, boissons, tabac</i>								
	Monde	17 968	17 505	15 302	15 374	16 493	11 437	12 319	10 469
	CEE	9 006	8 727	8 672	10 207	10 718	7 647	7 848	6 884
	Royaume-Uni	403	592	345	418	425	262	320	408
	Etats-Unis	388	531	312	467	535	374	266	309
	Norvège	1 232	1 222	896	716	670	466	478	121
	Espagne	152	360	143	276	374	203	226	327
	Maroc	1 965	1 167	539	681	522	575	402	329
	Algérie	415	144	82	148	93	93	91	14
	Sénégal	1 238	1 778	2 058	229	144	203	119	39
	Tchad	208	174	154	395	74	374	58	94
	Tunisie	—	118	491	521	561	307	538	298
	Madagascar	5	685	337	101	66	92	66	4
2 + 4	<i>Matières premières</i>								
	Monde	2 172	2 145	2 174	1 813	2 915	1 471	2 189	1 150
	CEE	1 360	1 049	1 206	962	1 856	728	1 441	680
	Royaume-Uni	37	47	31	26	33	25	18	8
	Etats-Unis	263	630	533	467	235	398	165	93
	Sénégal	163	173	142	175	139	161	115	30
	Espagne	79	100	5	78	84	66	67	24
3	<i>Produits énergétiques</i>								
	Monde	7 104	7 051	7 219	7 807	6 717	6 022	4 826	4 973
	CEE	2 291	2 273	3 056	3 666	2 699	2 912	1 968	2 018
	Royaume-Uni	32	35	15	6	13	5	12	12
	Etats-Unis	976	403	96	106	78	90	54	72
	Curaçao	2 253	2 631	2 203	2 134	1 758	1 676	1 302	1 427
	Vénézuéla	1 142	973	1 287	1 131	1 259	764	923	209
7	<i>Machines et matériel de transport</i>								
	Monde	19 951	22 104	24 617	25 803	30 059	18 566	29 321	25 326
	CEE	15 642	16 352	18 613	20 085	29 568	14 524	22 244	19 656
	Royaume-Uni	1 221	1 285	1 208	1 528	1 459	1 124	1 193	1 201
	Etats-Unis	2 288	3 568	3 868	3 334	5 888	2 258	5 083	2 808
	Suisse	146	103	271	79	211	72	151	241
	Algérie	92	151	32	64	6	64	6	1
	Japon	191	329	358	448	529	324	364	645
5 + 6 + 8	<i>Autres produits industriels</i>								
	Monde	47 627	50 362	58 751	64 790	70 300	47 758	53 414	49 966
	CEE	32 414	35 623	42 163	49 791	54 677	37 204	41 855	41 016
	Royaume-Uni	507	519	359	398	396	310	329	312
	Etats-Unis	596	490	525	503	1 399	383	808	848
	Espagne	376	390	241	160	109	135	83	45
	Tchécoslovaquie	603	537	548	395	399	323	298	291
	Hongrie	244	329	199	602	466	396	314	485
	Algérie	486	396	359	159	15	141	14	2
	Sénégal	346	163	136	87	334	63	233	243
	Guinée Rép.	7 290	5 955	8 460	6 241	6 561	4 714	5 081	1 990
	Guinée espagnole	209	129	387	799	20	39	19	3
	Gabon	94	154	164	206	237	151	171	173
	Pakistan	35	8	292	337	486	283	269	533
	Japon	1 751	2 716	2 807	3 226	2 960	2 244	2 169	2 070
	Hong-Kong	419	758	672	431	422	342	293	262

Exportations par principaux produits

Cameroun Or.

CST		1961	1962	1963	1964	1965	1-1/30-9		
							1964	1965	1966
1 000 kg									
051.30	<i>Bananes fraîches</i>								
	Monde	51 280	52 390	55 310	61 118	68 830	49 325	57 259	24 087
	CEE	51 280	52 390	55 310	61 118	68 492	49 325	57 259	24 087
071.11	<i>Café robusta</i>								
	Monde	28 203	32 673	30 056	35 725	33 292	27 838	25 952	36 222
	CEE	21 134	19 445	18 937	24 038	21 467	16 366	15 358	19 457
071.12	<i>Café arabica</i>								
	Monde	7 282	5 440	10 043	8 950	9 608	6 639	6 428	10 250
	CEE	7 137	5 368	9 173	8 159	8 570	6 499	6 284	6 106
072.10	<i>Cacao en fèves</i>								
	Monde	58 302	59 938	71 236	53 881	69 228	42 661	55 177	60 683
	CEE	48 816	50 951	66 786	52 457	62 481	41 462	50 767	45 323
072.31	<i>Beurre et pâte de cacao</i>								
072.32	Monde	6 382	7 763	9 952	9 992	13 347	7 850	9 652	6 574
	CEE	3 880	4 229	5 601	5 008	7 917	3 736	5 432	4 084
242	<i>Bois bruts et équarris</i>								
	Monde	148 310	141 435	179 502	205 195	202 266	154 333	159 122	188 272
	CEE	125 208	122 538	157 596	173 955	171 882	133 238	134 406	153 269
263.11	<i>Coton en masse</i>								
	Monde	10 308	12 510	14 891	16 954	16 306	14 744	15 880	18 170
	CEE	8 853	11 860	14 264	15 881	15 004	13 765	14 843	15 810
684.10	<i>Aluminium</i>								
	Monde	46 145	50 929	52 459	49 195	46 103	30 394	32 357	35 651
	CEE	46 145	50 918	47 875	45 894	30 733	28 704	22 085	20 869
1 000 kg									
051.30	<i>Bananes fraîches</i>								
	Monde	3 324	3 410	3 595	3 967	4 466	3 201	3 718	1 558
	CEE	3 324	3 410	3 595	3 967	4 444	3 201	3 718	1 558
071.11	<i>Café robusta</i>								
	Monde	14 846	16 719	15 956	25 634	17 773	20 031	13 709	20 989
	CEE	11 785	11 003	10 572	17 005	11 996	11 543	8 621	11 145
071.12	<i>Café arabica</i>								
	Monde	5 900	5 900	4 411	7 824	9 179	5 870	6 421	9 010
	CEE	5 796	4 359	7 212	7 314	8 298	5 743	6 788	6 043
072.10	<i>Cacao en fèves</i>								
	Monde	25 334	26 012	32 521	25 491	26 333	20 493	22 096	19 715
	CEE	21 205	21 788	30 653	24 784	23 850	19 888	20 308	14 154
072.31	<i>Beurre et pâte de cacao</i>								
072.32	Monde	3 489	4 084	5 593	6 134	6 071	4 817	4 666	2 924
	CEE	3 161	3 305	3 917	4 944	4 224	3 753	3 142	2 082
242	<i>Bois bruts et équarris</i>								
	Monde	5 475	4 932	6 204	7 454	7 733	5 579	6 146	7 139
	CEE	4 573	4 111	5 227	6 086	6 256	4 675	4 921	5 413
263.11	<i>Coton en masse</i>								
	Monde	5 853	6 820	8 274	9 282	9 066	8 122	8 829	9 342
	CEE	4 963	6 419	7 908	8 656	8 338	7 552	8 246	8 065
684.10	<i>Aluminium</i>								
	Monde	19 435	21 447	22 329	21 124	19 983	13 035	14 054	15 846
	CEE	19 435	21 442	20 185	19 418	12 983	12 125	9 298	9 038

CST	PRODUIT		VALEUR 1 000 \$	CST	PRODUIT		VALEUR 1 000 \$	CST	PRODUIT		VALEUR 1 000 \$
	Origine	Unité			Origine	Unité			Origine	Unité	
CMMERCE TCIAL				FRANCE		24887	4692	CEE		1107	515
MONDE	T	3794P5	92783	BELGIQUE-LUXRG		140R	251	FRANCE		386	217
CEE		230435	70924	PAYS-BAS		1021	516	BELGIQUE-LUXBG		3	3
ADM		40663	3322	ALLEMAGNE R.F.		38	38	PAYS-BAS		700	291
AFRIQUE NON ADM		52187	3740	ITALIE		456	198	ALLEMAGNE R.F.		18	4
FRANCE		139763	54666	ROYAUME-UNI		519	21	ETATS-UNIS		6	3
BELGIQUE-LUXRG		25764	3745	ISLANDE		7	5				
PAYS-BAS		3808	2097	NORVEGE		147	121				
ALLEMAGNE R.F.		34552	6093	DANEMARK		39	33				
ITALIE		26505	4323	SUISSE		1	2				
ROYAUME-UNI		2094	1956	ESPAGNE		90	35	023 BEURRE			
ISLANDE		7	5	YUGOSLAVIE		10	24	MONDE	T	114	119
IRLANDE		55	16	GREECE		1	1	CEE		114	119
NORVEGE		145	129	U R S S		327	32	FRANCE		46	54
SLEDE		847	245	ZONE MARK EST		15	10	PAYS-BAS		68	65
FINLANDE		130	39	TCHECOSLOVACQUIE		12	26				
DANEMARK		1065	344	BULGARIE		0	2				
SUISSE		89	373	AFR.NCRD ESPAGN		9	5				
ALTRICHE		25	22	MADOC		390	155				
ESPAGNE		4211	426	ALGERIE		14	7				
YUGOSLAVIE		205	127	EGYPTE		1376	216	024 FROMAGE ET CAILLEBOTTE			
GREECE		14	19	SENEGAL		113	39	MONDE	T	121	233
TUQUIE		23	36	CCTE D IVIURE		104	150	CEE		117	225
U R S S		326	47	NIGERIA, FEDER.		297	7	FRANCE		98	197
ZONE MARK EST		312P	287	TCHAD		234	94	PAYS-BAS		9	13
POLGNE		2421	374	CONGO (BRAZZA)		3584	748	ALLEMAGNE R.F.		7	7
TCHECOSLOVACQUIE		257	319	CONGO P.D.		2	4	ITALIE		3	8
HONDRIE		335	485	MADAGASCAR		5	4	DANEMARK		3	4
ROMANIE		1422	29	ETATS-UNIS		131	48	SUISSE		1	2
BULGARIE		0	2	CANADA		1	2	RULGARIE		0	2
AFR.NCRD ESPAGN		260	70	CUPACAD		10	1				
MARCC		2271	404	BRESIL		1	2				
ALGERIE		12257	415	LIBAN		3	2	031 POISSONS			
TUNISIE		2558	299	LEYLAN, MALDIVES		0	1	MONDE	T	539	238
EGYPTE		4622	319	THAILANDE		5	2	CEE		20	67
NIGERIA		0	1	VIET-NAM SUD		0	1	ADM		2	2
SENEGAL		443	320	CAMBODGE		710	74	AFRIQUE NON ADM		17	2
GUINEE, REP.		28393	2031	CHINE CCNTINENT		0	1	FRANCE		20	67
LIBERIA		2	3	JAPON		2	3	ROYAUME-UNI		3	1
CCTE D IVIURE		625	336	FORMOSE (TAIWAN)		1	3	ISLANDE		7	5
TOGO		3	2	HONG-KONG		3	2	NORVEGE		144	119
DANEMARK		0	1	AUSTRALIE		12	5	DANEMARK		6	6
NIGERIA, FEDER.		909	109	NON SPECIFIES		2	1	ESPAGNE		15	8
TCHAD		338	123					U R S S		325	29
REP. CENTRAFRIC		16	29	001 ANIMAUX VIVANTS				NIGERIA, FEDER.		17	2
CABON		438	190	MONDE	T	63	40	TCHAD		2	2
CONGO (BRAZZA)		3631	801	CEE		2	26				
GUINEE ESPAGN		10	10	ADM		32	3	032 PREP CCNS POISSONS CRUST			
CONGO R.D.		5	7	AFRIQUE NON ADM		15	3	MONDE	T	300	191
MADAGASCAR		6	8	FRANCE		2	26	CEE		57	63
MALAWI		125	132	ZONE MARK EST		14	9	ADM		3	4
ETATS-UNIS		3075	4251	NIGERIA, FEDER.		15	1	AFRIQUE NON ADM		223	103
CANADA		197	120	TCHAD		32	3	FRANCE		49	55
GUACFLOUPE		207	14	ETATS-UNIS		0	1	PAYS-BAS		6	2
JAMAIQUE		0	1					ALLEMAGNE R.F.		2	6
INDES OCCID.		35	18	011 VIANDE FRAICHE REFRIG CONGEL				DANEMARK		5	6
CURACAC		34050	1428	MONDE	T	275	195	ESPAGNE		8	6
ARUBA		183	6	CEE		45	108	U R S S		2	3
COLMBIE		12	8	ADM		190	87	AFR.NCRD ESPAGN		9	5
VENEZUELA		8546	209	FRANCE		45	108	MARCC		214	99
SURINAM		716	56	TCHAD		180	87	SENEGAL		3	4
BRESIL		2	5					ETATS-UNIS		1	2
PARAGUAY		30	20	012 VIANDES ETC SECHES SAL FUM				JAPON		1	2
CYPRE		25	38	MONDE	T	6	22	041 FROMENT ET METEIL			
LIBAN		6	9	CEE		4	22	MONDE	T	50	5
IRAN		16082	511	FRANCE		2	20	CEE		50	5
ISRAEL		1	1	ITALIE		1	2	FRANCE		50	5
ARABIE SAUDITE		5791	176								
PAKISTAN		1418	533	013 PREP ET CONSERVE CE VIANDE							
INCE, SIKKIM		66	29	MONDE	T	230	247				
CEYLAN, MALDIVES		0	1	CEE		225	240	MONDE	T	2136	307
THAILANDE		5	2	FRANCE		179	190	CEE		22	8
VIET-NAM SUD		0	1	PAYS-BAS		43	43	ADM		5	2
CAMBODGE		714	76	ALLEMAGNE P.F.		2	2	AFRIQUE NON ADM		1374	215
INDONESIE		8	7	ITALIE		1	4	FRANCE		15	6
MALAYSIA		52	18	DANEMARK		2	2	PAYS-BAS		6	2
CHINE CCNTINENT		325	311	ETATS-UNIS		0	1	ROYAUME-UNI		9	1
CCREE DU SUC		22	46	CANADA		1	1	EGYPTE		1373	215
JAPON		1726	2750	BRESIL		1	2	MADAGASCAR		5	2
FORMOSE (TAIWAN)		36	51					ETATS-UNIS		12	4
HONG-KONG		639	301					THAILANDE		5	2
AUSTRALIE		12	5					CAMBODGE		710	74
AVITAILLEMENT		5	3								
NON SPECIFIES		26	17								
C PRODUITS ALIMENTAIRES				022 LAIT ET CREME DE LAIT							
MONDE	T	36035	7585	MONDE	T	1114	519				
CEE		27850	5694								
ADM		4056	1040								
AFRIQUE NON ADM		2086	391								

CST	PRODUIT		QUANTITÉ	VALEUR		CST	PRODUIT		QUANTITÉ	VALEUR		CST	PRODUIT		QUANTITÉ	VALEUR
	Origine	Unité					1 000 \$	Origine					Unité	1 000 \$		
044	MATS					054	LEGUMES PLANT TUBERC ALIM						ITALIE		1	5
	MONDE	T	3	2		MONDE	T	2795	255			ROYAUME-UNI		476	3	
	ETATS-UNIS		2	1		CEE		2601	179			.COTE D'IVOIRE		8	11	
045	ALTRES CEREALES					AFRIQUE NON ACM		163	24			074	THE ET MATE			
	MONDE	T	125	2		FRANCE		2560	150			MONDE	T	2	10	
	AFRIQUE NON ACM		174	1		BELGIQUE-LUXBG		12	10		CEE		2	7		
	NIGERIA, FEDER.		174	1		PAYS-BAS		24	3			BELGIQUE-LUXBG		2	7	
046	SEMOLLE ET FARINE DE FROMENT					ALLEMAGNE R.F.		5	16			CYLAN, MALDIVES		0	1	
	MONDE	T	14454	1566		ITALIE		1	1			FORMOSE (TAIWAN)		0	1	
	CEE		14439	1561		ESPAGNE		4	1			075	FRICES			
	FRANCE		14352	1551		MARCC		57	22			MONDE	T	9	11	
	BELGIQUE-LUXBG		55	6		NIGERIA, FEDER.		64	3		CEE		2	10		
	PAYS-BAS		2	1		LITAN		3	1			FRANCE		2	10	
	ROYAUME-UNI		13	5		055	PREPAP ET CONSERV DE LEGUMES						081	ALIMENTS POUR ANIMAUX		
047	SEMOLLE FARINE AUT CEREALES					MONDE	T	1011	450				MONDE	T	181	42
	MONDE	T	169	20		CEE		965	432			CEE		161	40	
	CEE		168	20		AFRIQUE NON ACM		7	3			ACM		20	2	
	FRANCE		168	20		FRANCE		502	265			FRANCE		159	35	
048	PREPAR DE CERFAL DE FARINE					ITALIE		463	167			PAYS-BAS		2	1	
	MONDE	T	4058	881		ESPAGNE		36	11			.TCHAD		20	2	
	CEE		4000	830		MARCC		2	1			091	MARGARINE ET GRAISSES ALIM			
	ACM		25	35		FRANCE		1212	249			MONDE	T	154	91	
	FRANCE		3960	809		BELGIQUE-LUXBG		1215	179		CEE		153	90		
	BELGIQUE-LUXBG		1	2		.CONGO (BRAZZA)		3584	746			FRANCE		23	20	
	PAYS-BAS		13	10		FRANCE		1312	249			PAYS-BAS		130	71	
	ITALIE		26	10		BELGIQUE-LUXBG		1215	179			099	PREPARAT ALIMENTAIRES NDA			
	ROYAUME-UNI		4	2		.CONGO (BRAZZA)		3584	746			MONDE	T	283	278	
	DANEMARK		14	7		062	CONFIS SUCRETES SANS CACAO					CEE		264	215	
	TCHECOSLOVACQUE		2	1		MONDE	T	660	254			ACM		0	1	
	.COTE D'IVOIRE		25	39		CEE		415	177			AFRIQUE NON ACM		15	4	
	VIFT-NAM SUC		0	1		AFM		102	33			FRANCE		260	211	
051	FRUITS FRATS ACIX NON CLEAC					AFRIQUE NON ACM		15	1			PAYS-BAS		4	5	
	MONDE	T	264	164		FRANCE		373	160			ROYAUME-UNI		1	2	
	CEE		145	129		BELGIQUE-LUXBG		30	11			DANEMARK		1	1	
	ACM		0	1		PAYS-BAS		10	6			MARCC		14	4	
	AFRIQUE NON ACM		52	25		ROYAUME-UNI		8	6			.COTE D'IVOIRE		0	1	
	FRANCE		144	128		DANEMARK		7	6			VIFT-NAM SUC		0	1	
	ESPAGNE		25	9		.SENEGAL		109	33			FORMOSE (TAIWAN)		0	1	
	MARCC		40	21		NIGERIA, FEDER.		15	1			1	BOISSONS ET TABACS			
	ALGERIE		6	3		ETATS-UNIS		106	32			MONDE	T	12289	2884	
	NIGERIA, FEDER.		47	1		071	CAFE					CEE		4073	1100	
052	FRUITS SECHES OU DESHYDRATES					AFM		102	33			AFRIQUE NON ACM		4745	611	
	MONDE	T	4	7		FRANCE		2	7			FRANCE		2465	720	
	CEE		3	5		PAYS-BAS		1	3			BELGIQUE-LUXBG		33	79	
	ACM		1	1		ITALIE		0	1			PAYS-BAS		1151	277	
	AFRIQUE NON ACM		1	1		.COTE D'IVOIRE		25	85			ALLEMAGNE R.F.		413	105	
	FRANCE		2	5		.CONGO (BRAZZA)		0	1			ITALIE		13	8	
	GRECE		1	1		.CONGO R.D.		2	4			ROYAUME-UNI		270	387	
	ALGERIE		1	1		MADAGASCAR		0	1			IRLANDE		58	15	
053	PREP CONSERVES DE FRUITS					072	CACAO					DANEMARK		2	2	
	MONDE	T	260	131		MONDE	T	0	1			ESPAGNE		2749	292	
	CEE		165	98		CEE		3	11			YUGOSLAVIE		114	12	
	ACM		47	15		AFM		0	1			GRECE		13	16	
	AFRIQUE NON ACM		27	11		FRANCE		2	7			TURQUIE		23	36	
	FRANCE		155	92		PAYS-BAS		1	3			MARCC		1571	174	
	BELGIQUE-LUXBG		5	2		ITALIE		0	1			ALGERIE		49	7	
	PAYS-BAS		2	1		.COTE D'IVOIRE		0	1			TUNISIE		2997	298	
	ALLEMAGNE R.F.		4	2		073	CHOCOLAT ET PREP AU CACAO					GUINEE ESPAGN		2	1	
	ESPAGNE		2	1		MONDE	T	553	78			MALAWI		125	132	
	MARCC		23	9		CEE		70	63			ETATS-UNIS		158	261	
	ALGERIE		2	2		AFM		9	11			COLOMBIE		12	8	
	.SENEGAL		1	2		FRANCE		14	32			PAPAGLAY		30	20	
	.COTE D'IVOIRE		36	13		BELGIQUE-LUXBG		55	27			CHYPRE		5	12	
	.CLPACAC		10	1		074	THE ET MATE					INDONESIE		8	7	
	AUSTRALIE		12	5		MONDE	T	1012	170			AVI TAILLEMENT		5	7	
						AFM		9	11			NON SPECIFIES		23	12	
						FRANCE		14	32			111	BOISSONS N ALC EXC JUS FRUITS			
						BELGIQUE-LUXBG		55	27			MONDE	T	1012	170	

CST	PRODUIT		QUANTITÉ	VALEUR 1 000 \$	CST	PRODUIT		QUANTITÉ	VALEUR 1 000 \$	CST	PRODUIT		QUANTITÉ	VALEUR 1 000 \$
	Origine	Unité				Origine	Unité				Origine	Unité		
	CEE		355	62		NIGERIA, FEDEF.		65	6	541	PRODUITS MEDICIN ET PHARMAC			
	ACM		134	17		CONGO (BRAZZA)		5	13		MONDE	T	566	2695
	AFRIQUE NON ACM		25	14		CONGO R.D.		2	1		CEE		556	2653
	FRANCE		370	54		ETATS-UNIS		203	155		ADM		1	3
	ITALIE		26	8		CANADA		3	4		FRANCE		553	2638
	ALGERIE		25	14		MALAYSIA		2	2		BELGIQUE-LUXRG		2	4
	COTE D'IVOIRE		134	17		JAPON		12	7		PAYS-BAS		0	2
	ETATS-UNIS		1	1		HONG-KONG		57	13		ALLEMAGNE R.F.		2	5
4	CORPS GRAS GRAISSES ET HUILES					512 PRODUITS CHIMIQUES ORGANIQUES					ITALIE		0	1
	MONDE	T	820	234		MONDE	T	363	189		ROYAUME-UNI		1	2
	CEE		452	139		CEE		304	171		NORVEGE		1	1
	ACM		65	26		FRANCE		236	153		DANEMARK		2	7
	AFRIQUE NON ACM		302	59		PAYS-BAS		68	18		SUISSE		1	2
	FRANCE		446	137		FINLANDE		42	14		U.R.S.S.		0	1
	BELGIQUE-LUXRG		6	2		ETATS-UNIS		16	3		SENEGAL		1	3
	TUNISIE		1	1		513 ELEMENTS CHIMIQUES INORGANIS					ETATS-UNIS		2	22
	SENEGAL		42	25		MONDE	T	31515	2310		CANADA		3	4
	COTE D'IVOIRE		6	3		CEE		3235	319		MONDE	T	23	177
	NIGERIA, FEDEF.		301	57		AFRIQUE NON ACM		28275	1989		CEE		23	172
	CONGO (BRAZZA)		17	8		FRANCE		2231	233		FRANCE		23	170
411	CORPS GRAS D'ORIGINE ANIMALE					ALLEMAGNE R.F.		1	1		ALLEMAGNE R.F.		0	2
	MONDE	T	355	76		ITALIE		1000	85		ROYAUME-UNI		1	3
	CEE		355	76		ROYAUME-UNI		4	2		ETATS-UNIS		0	1
	FRANCE		355	76		GUINEE, REP.		28275	1989		553 PARFUMERIE ET PROD DE BEAUTE			
421	HUILE VEGETALE FIXE DOUCE					514 AUTRES PROD CHIM INORGANIS					MONDE	T	171	279
	MONDE	T	117	78		MONDE	T	3568	1098		CEE		155	271
	CEE		53	41		CEE		3645	1094		AFRIQUE NON ACM		4	1
	ACM		62	35		ADM		15	1		FRANCE		154	265
	AFRIQUE NON ACM		1	1		FRANCE		2954	884		PAYS-BAS		1	2
	FRANCE		53	41		BELGIQUE-LUXRG		37	3		ALLEMAGNE R.F.		0	5
	TUNISIE		1	1		PAYS-BAS		138	15		ROYAUME-UNI		9	5
	SENEGAL		41	24		ALLEMAGNE R.F.		304	64		ESPAGNE		2	1
	COTE D'IVOIRE		4	2		ITALIE		513	128		554 SAVONS PRODUITS D'ENTRETIEN			
	CONGO (BRAZZA)		17	8		SUDEF		2	1		MONDE	T	1094	659
422	AUTRES HUILES VEGET FIXES					SENEGAL		15	1		CEE		1013	628
	MONDE	T	339	77		JAPON		3	1		ADM		2	1
	CEE		36	18		HONG-KONG		3	1		AFRIQUE NON ACM		60	5
	ACM		3	1		521 GOUVERNEMENTS MINER DES CHIM REUT					FRANCE		761	505
	AFRIQUE NON ACM		301	57		MONDE	T	203	14		PAYS-BAS		39	32
	FRANCE		31	17		CEE		3	1		ALLEMAGNE R.F.		32	15
	BELGIQUE-LUXRG		4	1		FRANCE		3	1		ITALIE		182	73
	COTE D'IVOIRE		2	1		ROYAUME-UNI		201	13		ROYAUME-UNI		19	24
	NIGERIA, FEDEF.		301	57		531 COLCOP. CRGA SYNT ETC					NIGERIA, FEDEF.		60	5
421	HUILES ET GRAISSES ELABOREES					MONDE	T	32	138		CONGO R.D.		2	1
	MONDE	T	5	4		CEE		25	88		561 ENGRAIS MANUFACTURES			
	CEE		5	4		FRANCE		7	33		MONDE	T	11278	736
	FRANCE		7	3		ALLEMAGNE R.F.		16	51		CEE		11278	736
	BELGIQUE-LUXRG		2	1		ITALIE		1	4		FRANCE		7067	474
5	PRODUITS CHIMIQUES					SUISSE		7	50		ALLEMAGNE R.F.		2811	170
	MONDE	T	52427	10364		532 EXTRAITS COLCOPANTS					ITALIE		1400	91
	CEE		22467	8015		MONDE	T	17	5		571 EXPLOSIFS			
	ACM		22	19		YUGOSLAVIE		17	5		MONDE	T	52	94
	AFRIQUE NON ACM		28340	1596		533 PIGMENTS PEINTURES VERNIS					CEE		49	80
	FRANCE		16625	6975		MONDE	T	655	448		ADM		3	11
	BELGIQUE-LUXRG		56	17		CEE		611	425		FRANCE		46	75
	PAYS-BAS		365	210		AFRIQUE NON ACM		0	1		BELGIQUE-LUXRG		3	5
	ALLEMAGNE R.F.		3275	412		FRANCE		574	396		ROYAUME-UNI		0	1
	ITALIE		3122	401		BELGIQUE-LUXRG		3	1		CONGO (BRAZZA)		3	11
	ROYAUME-UNI		242	65		PAYS-BAS		25	20		ETATS-UNIS		0	2
	NORVEGE		1	1		ALLEMAGNE R.F.		1	2		581 MATIERES PLASTIQUES RESIN ART			
	SUEDE		2	1		ITALIE		4	5		MONDE	T	776	468
	FINLANDE		42	14		ROYAUME-UNI		1	6		CEE		764	468
	DANEMARK		4	11		DANEMARK		1	3		FRANCE		730	443
	SUISSE		8	52		NIGERIA, FEDEF.		0	1		BELGIQUE-LUXRG		10	2
	ESPAGNE		2	1		ETATS-UNIS		1	2		ALLEMAGNE R.F.		15	5
	YUGOSLAVIE		17	5		HONG-KONG		41	11		ITALIE		8	6
	U.R.S.S.		0	1		541 PRODUITS CHIMIQUES ORGANIQUES					ROYAUME-UNI		0	1
	SENEGAL		14	4		MONDE	T	363	189		551 HUILES ESSENTIELLES PAR AROM			
	GUINEE, REP.		28275	1989		CEE		304	171		MONDE	T	23	177

CST	PRODUIT		QUANTITÉ	VALEUR 1 000 \$	CST	PRODUIT		QUANTITÉ	VALEUR 1 000 \$	CST	PRODUIT		QUANTITÉ	VALEUR 1 000 \$	
	Origine	Unité				Origine	Unité				Origine	Unité			
	CFE		2852	2020		AFRIQUE NON ACH		2	1		MAROC		0	7	
	FRANCE		305	301		FRANCE		145	333		ALGERIE		0	1	
	BELGIQUE-LUXBG		2548	1720		BELGIQUE-LUXBG		1	3		GUINEE, REP.		113	40	
685	PLCMP					PAYS-BAS		13	32		LIBERIA		2	3	
	MONDE	T	13	8		ALLEMAGNE R.F.		6	19		COTE D IVOIRE		2	3	
	CEE		12	8		ITALIE		1	8		NIGERIA, FEDEF.		1	1	
	FRANCE		13	8		ROYAUME-UNI		1	1		TCHAD		37	26	
686	ZIAC					SUEDE		14	34		REP. CENTRAFRIC		1	4	
	MONDE	T	5	3		DANEMARK		0	1		GABON		8	12	
	CEE		5	3		SUISSE		1	2		CONGO(BRAZZA)		1	1	
	FRANCE		4	3		YUGOSLAVIE		8	3		GUINEE ESPAGN		0	3	
687	ETAIN					TCHECOSLOVAQUIE		15	7		ETATS-UNIS		1162	2808	
	MONDE	T	1	4		GUINEE ESPAGN		2	1		CANADA		2	12	
	CEE		1	4		ETATS-UNIS		2	17		INDES OCCID.		1	1	
	FRANCE		1	4		CANADA		0	6		BRESTL		1	3	
681	CONSTRUCT METALL ET PARTIES					JAPON		0	2		CHYPRE		24	26	
	MONDE	T	1283	500		HONG-KONG		12	9		CHINE CONTINENT		45	21	
	CEE		1254	476		696	COUTELLEPIE ET COUVERTS				JAPON		490	645	
	AFRIQUE NON ACH		1	1		MONDE	T	44	129		FORMOSE(TAIWAN)		7	2	
	FRANCE		867	302		CEE		35	119		HONG-KONG		44	36	
	ALLEMAGNE R.F.		14	6		FRANCE		32	109		AUSTRALIE		0	1	
	ITALIE		373	168		ALLEMAGNE R.F.		3	9		711	CHAUDIERES MCT NON ELECTR			
	ROYAUME-UNI		18	15		ROYAUME-UNI		0	1		MONDE	T	750	1545	
	NIGERIA, FEDEF.		1	1		ETATS-UNIS		0	1		CEE		394	813	
	ETATS-UNIS		5	8		JAPON		8	7		FRANCE		293	520	
	HONG-KONG		1	1		697	ARTICLES METAL USAGE DOMEST				BELGIQUE-LUXBG		4	31	
682	RESERVOIRS FLUIS ETC METALL					MONDE	T	648	491		ALLEMAGNE R.F.		94	249	
	MONDE	T	862	463		CEE		331	308		ITALIE		3	13	
	CEE		716	412		AFRIQUE NON ACH		9	3		ROYAUME-UNI		26	53	
	ACH		48	27		FRANCE		273	243		SUISSE		0	1	
	FRANCE		653	384		BELGIQUE-LUXBG		2	2		ETATS-UNIS		329	676	
	PAYS-BAS		5	3		PAYS-BAS		5	4		JAPON		0	2	
	ALLEMAGNE R.F.		25	8		ALLEMAGNE R.F.		27	30		712	TRACTEURS MACH APPAR AGRIC			
	ITALIE		25	19		ITALIE		24	29		MONDE	T	452	850	
	ROYAUME-UNI		10	6		ZONE MARK EST		15	6		CEE		224	493	
	SUEDE		55	7		PELEGN		7	5		ACH		8	6	
	COTE D IVOIRE		14	16		TCHECOSLOVAQUIE		26	21		FRANCE		104	270	
	GABON		15	4		NIGERIA, FEDEF.		9	3		BELGIQUE-LUXBG		2	29	
	CONGO(BRAZZA)		15	7		ETATS-UNIS		0	1		ALLEMAGNE R.F.		112	186	
	ETATS-UNIS		34	11		CANADA		9	10		ITALIE		5	8	
683	CABL RONCES TREILLIS METAL					JAPON		39	17		ROYAUME-UNI		37	51	
	MONDE	T	455	256		HONG-KONG		210	109		TCHAD		8	6	
	CEE		425	276		688	AUT APT MANUF EN MET COMM				ETATS-UNIS		176	295	
	FRANCE		365	250		MONDE	T	2017	1716		FORMOSE(TAIWAN)		6	1	
	BELGIQUE-LUXBG		4	4		CEE		1557	1341		714	MACHINES DE BUREAU			
	PAYS-BAS		10	2		AFRIQUE NON ACH		40	26		MONDE	T	24	304	
	ALLEMAGNE R.F.		23	11		FRANCE		1463	1240		CEE		16	196	
	ITALIE		24	10		BELGIQUE-LUXBG		4	5		FRANCE		6	70	
	ROYAUME-UNI		0	1		PAYS-BAS		2	1		BELGIQUE-LUXBG		0	5	
	ETATS-UNIS		25	19		ALLEMAGNE R.F.		79	74		PAYS-BAS		1	11	
684	CLCUTERIE ET BOULANGERIE					ITALIE		10	20		ALLEMAGNE R.F.		3	29	
	MONDE	T	1060	520		ROYAUME-UNI		41	31		ITALIE		5	81	
	CEE		1039	442		IRLANDE		0	1		ROYAUME-UNI		2	33	
	FRANCE		210	190		SUISSE		0	3		SUEDE		4	48	
	ALLEMAGNE R.F.		37	29		MAROC		40	25		DANEMARK		1	7	
	ITALIE		752	222		ETATS-UNIS		360	307		SUISSE		1	0	
	ROYAUME-UNI		3	12		JAPON		2	4		ETATS-UNIS		0	0	
	SUISSE		0	4		HONG-KONG		16	3		CANADA		0	2	
	ETATS-UNIS		17	62		7	MACHINES ET MATERIEL TRANSP.				715	MACH POUR TRAVAIL DES METAUX			
685	OUTILLAGE EN METAUX COMMUNS					MONDE	T	21293	25326		MONDE	T	119	200	
	MONDE	T	320	478		CEE		17968	19656		CEE		50	140	
	CEE		144	395		ACH		48	46		FRANCE		29	80	
	FRANCE		210	190		AFRIQUE NON ACH		116	54		PAYS-BAS		0	1	
	ALLEMAGNE R.F.		37	29		FRANCE		7377	13495		ALLEMAGNE R.F.		21	59	
	ITALIE		752	222		BELGIQUE-LUXBG		848	748		ITALIE		0	1	
	ROYAUME-UNI		3	12		PAYS-BAS		471	405		SUEDE		1	3	
	SUISSE		0	4		ALLEMAGNE R.F.		8496	3274		SUISSE		0	1	
	ETATS-UNIS		17	62		ITALIE		827	1733		GRECE		1	1	
	686	OUTILLAGE EN METAUX COMMUNS				ROYAUME-UNI		649	1201		ETATS-UNIS		1	3	
	MONDE	T	320	478		NORVEGE		0	2		JAPON		44	32	
	CEE		144	395		SUEDE		40	134		HONG-KONG		22	10	
	FRANCE		210	190		DANEMARK		142	159		717	MACH PR TEXT CUIR MAC A COUD			
	ALLEMAGNE R.F.		37	29		SUISSE		64	241		MONDE	T	836	1877	
	ITALIE		752	222		GREEK		1	1		CEE		764	1752	
	ROYAUME-UNI		3	12		U R S S		4	4		AFRIQUE NON ACH		0	1	
	SUISSE		0	4		PELEGN		435	270						
	ETATS-UNIS		17	62		TCHECOSLOVAQUIE		1	2						

CST	PRODUIT		VALEUR 1 000 \$	CST	PRODUIT		VALEUR 1 000 \$	CST	PRODUIT		VALEUR 1 000 \$
	Origine	Unité			Origine	Unité			Origine	Unité	
	ITALIE		27	CEE		29	151	895	ARTICLES DE BUREAU		
	TCHECOSLOVAQUIE		14	FRANCE		29	151	MONDE	T	116	299
	.COTE D'IVOIRE		1	CANADA		0	3	CEE		112	285
	ETATS-UNIS		3					FRANCE		68	168
	JAPON		20					PAYS-BAS		5	3
E41	VETEMENTS			846	HORLOGERIE			ALLEMAGNE R.F.		2	7
	MONDE	T	227	1792	MONDE	T	6	ITALIE		37	107
	CEE		103	1532	CEE		4	ROYAUME-UNI		0	1
	ACM		2	9	FRANCE		2	CHINE CONTINENT		3	3
	AFRIQUE NON ACM		4	14	ALLEMAGNE P.F.		1	JAPON		0	8
	FRANCE		97	1476	SUISSE		0				
	PAYS-BAS		1	3	ZONE MARK EST		0				
	ALLEMAGNE R.F.		1	4	JAPON		2				
	ITALIE		5	49	HONG-KONG		0				
	ROYAUME-UNI		5	2				896	OBJETS D'ART ET ANTIQUITE		
	SUISSE		0	1				MONDE	T	18	68
	ESPAGNE		0	1	891	INSTR. MUSIQUE PHONES DISQUES		CEE		11	50
	YUGOSLAVIE		0	2	MONDE	T	21	ADM		3	9
	ZONE MARK EST		29	28	CEE		21	FRANCE		10	48
	FLOCGNE		5	20	ADM		0	BELGIQUE-LUXBG		1	2
	TCHECOSLOVAQUIE		2	11	FRANCE		19	.SENEGAL		1	4
	HONGRIE		37	78	PAYS-BAS		0	.GABON		0	2
	ROUMANIE		2	3	ALLEMAGNE R.F.		1	.CONGO(BRAZZA)		2	2
	MARCC		3	12	ROYAUME-UNI		0	ETATS-UNIS		4	6
	.SENEGAL		1	6	.GABON		0	MALAYSIA		0	1
	.COTE D'IVOIRE		2	2	JAPON		1				
	NIGERIA, FEDER.		1	2				897	BIJOUTERIE JOAILLERIE ORFÈVRE		
	ETATS-UNIS		2	13				MONDE	T	7	123
	CANADA		2	12	892	COUVRAGES IMPRIMES		CEE		3	117
	INDE, SIKKIM		0	1	MONDE	T	393	ADM		0	3
	JAPON		12	33	CEE		348	AFRIQUE NON ACM		4	1
	HONG-KONG		12	33	ADM		10	FRANCE		2	109
					AFRIQUE NON ACM		3	ALLEMAGNE R.F.		1	7
E41	CHAUSSURES				FRANCE		339	NIGERIA, FEDER.		4	1
	MONDE	T	423	1395	BELGIQUE-LUXBG		1	.CONGO(BRAZZA)		0	3
	CEE		267	1143	PAYS-BAS		7	JAPON		0	1
	ADM		27	103	ALLEMAGNE R.F.		2				
	AFRIQUE NON ACM		0	2	ITALIE		1				
	FRANCE		253	1110	ROYAUME-UNI		6				
	PAYS-BAS		5	11	SUISSE		0				
	ALLEMAGNE R.F.		0	1	MARCC		1				
	ITALIE		9	21	.SENEGAL		6				
	TCHECOSLOVAQUIE		44	36	.COTE D'IVOIRE		4				
	HONGRIE		11	11	NIGERIA, FEDER.		3				
	MARCC		0	2	.CONGO(BRAZZA)		0				
	.SENEGAL		25	97	ETATS-UNIS		23				
	.COTE D'IVOIRE		1	1	CANADA		0				
	.CONGO(BRAZZA)		1	5	JAPON		0				
	.CONGO R.D.		0	1				899	ARTICLES MANUFACTURES NDA		
	ETATS-UNIS		1	3				MONDE	T	335	557
	JAPON		41	70				CEE		147	377
	FORMOSE(TAIWAN)		1	1				ADM		172	157
	HONG-KONG		32	26				AFRIQUE NON ACM		5	3
					893	CUVP ET ART EN MAT PLAST NDA		FRANCE		120	350
					MONDE	T	195	BELGIQUE-LUXBG		13	10
					CEE		156	ALLEMAGNE R.F.		11	13
					ADM		6	ITALIE		4	3
					FRANCE		137	AUTRICHE		1	2
					BELGIQUE-LUXBG		1	ZONE MARK EST		2	2
					ALLEMAGNE R.F.		14	POLOGNE		1	1
					ITALIE		3	MARCC		4	3
					ROYAUME-UNI		2	.SENEGAL		80	76
					SUISSE		0	.COTE D'IVOIRE		91	79
					TCHECOSLOVAQUIE		8	.REP. CENTRAFRIC		0	1
					.COTE D'IVOIRE		2	ETATS-UNIS		0	2
					.CONGO(BRAZZA)		4	CANADA		1	1
					ETATS-UNIS		1	CHINE CONTINENT		2	4
					JAPON		23	JAPON		1	3
								HONG-KONG		4	5
					894	VOT ENFANT ART SPORT JOUETS					
					MONDE	T	39				
					CEE		31				
					FRANCE		26				
					BELGIQUE-LUXBG		2				
					PAYS-BAS		1				
					ALLEMAGNE R.F.		2				
					ITALIE		1				
					ROYAUME-UNI		0				
					NORVEGE		0				
					TCHECOSLOVAQUIE		1				
					ETATS-UNIS		4				
					JAPON		0				
					HONG-KONG		0				
					NON SPECIFIES		1				
E42	FOURNITURES PHOTOGRAPHIQUES							931	MARCH EN RETOUR TRANSAC SPEC		
	MONDE	T	45	177				MONDE	T	156	653
	CEE		43	167				CEE		104	501
	FRANCE		42	159				ADM		7	39
	ALLEMAGNE R.F.		1	7				AFRIQUE NON ACM		4	5
	ITALIE		0	1				FRANCE		87	453
	ETATS-UNIS		2	10				BELGIQUE-LUXBG		2	5
								PAYS-BAS		7	14
								ALLEMAGNE R.F.		7	26
E43	FILMS CINEMA IMPRES DEVELOP							ITALIE		1	3
	MONDE	T	29	155				ROYAUME-UNI		6	15
								NORVEGE		1	1
								DANEMARK		1	2
								SUISSE		4	16
								AUTRICHE		2	1
								ESPAGNE		2	5
								EGYPTE		2	2
								.SENEGAL		1	7
								.COTE D'IVOIRE		3	15
								.TOGO		1	2
								.DAHOMY		0	1
								NIGERIA, FEDER.		1	3
								.TCHAD		0	1
								.GABON		1	4

CST	PRODUIT		VALEUR 1 000 \$	CST	PRODUIT		VALEUR 1 000 \$	CST	PRODUIT		VALEUR 1 000 \$
	Origine	Unité			Origine	Unité			Origine	Unité	
	.CCNGC(BRAZZA)	1	4								
	.MADAGASCAR	C	4								
	ETATS-LNIS	17	47								
	CANADA	5	17								
	JAMAIQUE	C	1								
	ISRAEL	C	1								
	JAPON	1	2								
	541 ANIMALS ZOO CHIENS CHATS SIM										
	MCNDE	T	C	1							
	CEE		C	1							
	FRANCE		C	1							
	551 ARMURERIE MUNITIONS GUFRE										
	MCNDE	T	47	243							
	CEE		38	169							
	FRANCE		38	169							
	ETATS-LNIS		5	74							

CST	PRODUIT		QUANTITÉ	VALEUR		CST	PRODUIT		QUANTITÉ	VALEUR		CST	PRODUIT		QUANTITÉ	VALEUR	
	Destination	Unité					1 000 \$	Destination					Unité	1 000 \$			Destination
C61	SUCRE ET MIEL					CEE			7249	290			MADAGASCAR		464	263	
	MONDE	T	4	2		FRANCE			3079	134			REP. AFRIQUE SUD		778	72	
	CEE		1	1		PAYS-BAS			500	33			ETATS-UNIS		4033	462	
	ACM		2	1		ALLEMAGNE R.F.			3670	123			CANADA		170	27	
	FRANCE		1	1									FOUTEUP		76	3	
	TCHAC		2	1									IRAN		359	15	
													ISRAEL		51	4	
													JAPON		4256	275	
C62	CONFIS SUCRETES SANS CACAO					099	PREPARAT ALIMENTAIRES NCA						211		PEAUX BRUTES SAUF PELLETERIES		
	MONDE	T	1	1		MONDE	T	1	1	1			MONDE	T	1029	547	
C71	CAFE					1	BOISSONS ET TABACS						CEE		373	197	
	MONDE	T	47580	30714		MONDE	T	2564	1208				AFRIQUE NON ACM	261	162		
	CEE		26210	17677		MONDE	T	1081	653				FRANCE		84	70	
	ACM		52	38		CEE		1468	506				PAYS-BAS		4	3	
	AFRIQUE NON ACM		408	311		FRANCE		1031	662				ITALIE		285	124	
	FRANCE		18278	12231		BELGIQUE-LUXRG		50	31				ESPAGNE		395	189	
	BELGIQUE-LUXRG		590	270		SUISSE		10	7				NIGERIA, FEDER.		261	162	
	PAYS-BAS		384	287		TCHAD		89	40								
	ALLEMAGNE R.F.		2034	1583		REP. CENTRAFRIC		217	55								
	ITALIE		5123	2905		GABON		928	330								
	ROYAUME-UNI		25	26		CONGO (BRAZZA)		235	82								
	ESPAGNE		505	379		111	BOISSONS N ALC EXC JUS FRUITES										
	L R S S		202	273		MONDE	T	79	11				MONDE	T	26276	2923	
	BELGIQUE		1011	489		CEE		13	2				CEE		19229	2499	
	HONGRIE		806	381		ACM		64	9				ADM		32	6	
	ROUMANIE		1027	513		FRANCE		13	2				AFRIQUE NON ACM		291	30	
	MARCC		395	306		TCHAD		6	2				FRANCE		16454	2042	
	COTE D'IVOIRE		8	7		REP. CENTRAFRIC		58	6				BELGIQUE-LUXRG		203	27	
	GABON		2	2		CONGO (BRAZZA)		2	2				PAYS-BAS		409	57	
	CONGO (BRAZZA)		2	2		GUINEE ESPAGN		13	6				ITALIE		2124	373	
	GUINEE ESPAGN		13	6		MADAGASCAR		40	27				ROYAUME-UNI		2349	132	
	MADAGASCAR		40	27		ETATS-UNIS		9505	6275				ESPAGNE		603	114	
	VENEZUELA		5	4		VENEZUELA		5	4				TUNISIE		47	11	
	IRAK		600	451		IRAK		600	451				GUINEE-REP.		175	13	
	IRAN		2222	1065		IRAN		2222	1065				REP. CENTRAFRIC		12	2	
	JORDANIE		3187	1756		JORDANIE		3187	1756				GABON		20	4	
	ARABIE SAUDITE		226	134		ARABIE SAUDITE		226	134				GUINEE ESPAGN		69	6	
	KOWEIT		202	100		KOWEIT		202	100				JAPON		3723	143	
	PHILIPPINES		1133	766		PHILIPPINES		1133	766								
	JAPON		132	76		JAPON		132	76								
C72	CACAO					112	TABACS PRUTS ET DECHETS							231	CAOUTCHOUC		
	MONDE	T	67259	22640		MONDE	T	1077	698				MONDE	T	3215	1400	
	CEE		49408	16237		CEE		1067	691				CEE		2763	1198	
	ACM		10	1		FRANCE		1017	660				ADM		1	1	
	AFRIQUE NON ACM		320	155		BELGIQUE-LUXRG		50	31				AFRIQUE NON ACM		3	3	
	FRANCE		10267	4936		SUISSE		10	7				FRANCE		1635	694	
	BELGIQUE-LUXRG		642	250									PAYS-BAS		55	36	
	PAYS-BAS		30010	7813									ALLEMAGNE R.F.		1002	434	
	ALLEMAGNE R.F.		7518	2992									ITALIE		70	34	
	ITALIE		571	246									ROYAUME-UNI		438	195	
	SUEDE		20	13									SUEDE		10	5	
	FINLANDE		20	17									SENEGAL		1	1	
	ZONE MARK EST		78	23									NIGERIA, FEDER.		3	2	
	MARCC		115	63													
	ALGERIE		205	92													
	GABON		10	1													
	ETATS-UNIS		15985	5190													
	CANADA		202	67													
	JAPON		1101	851													
	AUSTRALIE		112	49													
C74	THE ET MATE					2	MATIERES PREMIERES							241	BOIS DE CHAUFF CHAPRON DE BOIS		
	MONDE	T	11	18		MONDE	T	255899	23159				MONDE	T	148	6	
	ACM		11	17		CEE		203884	18289				CEE		148	6	
	TCHAC		11	17		ACM		867	390				PAYS-BAS		101	4	
C75	EPICES					AFRIQUE NON ACM		2412	552				ALLEMAGNE R.F.		47	2	
	MONDE	T	6	4		FRANCE		60732	11734								
	CEE		3	3		BELGIQUE-LUXRG		25198	1086								
	ACM		3	1		PAYS-BAS		73703	2781								
	FRANCE		3	3		ALLEMAGNE R.F.		26563	1538								
	CONGO (BRAZZA)		0	1		ITALIE		17288	1150								
CE1	ALIMENTS POUR ANIMAUX					ROYAUME-UNI		12342	1305					242	BOIS RONDS BRUTS SIMPL EQUIAR		
	MONDE	T	7249	290		IRLANDE		73	5				MONDE	T	188272	7139	
						NORVEGE		270	22				CEE		153269	5413	
						SUEDE		1303	60				ADM		172	105	
						FINLANDE		99	13				AFRIQUE NON ACM		750	48	
						DANEMARK		5065	282				FRANCE		24097	1077	
						SUISSE		131	4				BELGIQUE-LUXRG		24503	1013	
						ESPAGNE		19859	1269				PAYS-BAS		69406	1628	
						YUGOSLAVIE		303	166				ALLEMAGNE R.F.		23302	875	
						BELGIQUE-LUXRG		340	16				ITALIE		11960	520	
						MARCC		477	137				ROYAUME-UNI		6770	286	
						ALGERIE		540	120				IRLANDE		50	4	
						TUNISIE		47	11				NORVEGE		47	3	
						SENEGAL		1	1				SUEDE		1162	44	
						GUINEE-REP.		194	29				DANEMARK		5003	277	
						COTE D'IVOIRE		11	1				SUISSE		131	4	
						TCHAC		127	10				ESPAGNE		17999	825	
						NIGERIA, FEDER.		303	169				BELGIQUE-LUXRG		340	16	
						TCHAD		48	3				MARCC		258	12	
						REP. CENTRAFRIC		13	3				CONGO (BRAZZA)		171	105	
						GABON		30	6				REP. AFRIQUE SUD		492	35	
						CONGO (BRAZZA)		171	105				ETATS-UNIS		1770	72	
						GUINEE ESPAGN		72	15								

CST	PRODUIT	QUANTITÉ	VALEUR	CST	PRODUIT	QUANTITÉ	VALEUR	CST	PRODUIT	QUANTITÉ	VALEUR	
	Destination	Unité	1 000 \$		Destination	Unité	1 000 \$		Destination	Unité	1 000 \$	
	ECLATEUR	76	3		CEE	99	39		PAYS-PAS	201	52	
	LIRAN	355	15		BELGIQUE-LUXBG	10	5		GUINEE, REP.	375	119	
	ISPAFL	51	4		ALLEMAGNE R.F.	29	17		.GABON	8	3	
	JAPON	323	21		ITALIE	60	16		.CONGO(BRAZZA)	74	26	
	242 POIS FACONNES OU SIMPL TRAV				ETATS-UNIS	401	152		5 PRODUITS CHIMIQUES			
	MONDE	T	15657	1265		291 MAT BRUTES CRIG ANIMALE NCA			MONDE	T	179	171
	CEE		5648	760		MONDE	T	17	CEE		0	1
	ACM		145	11		CEE		5	ACM		172	164
	AFRIQUE NCN ACM		670	68		AFRIQUE NCN ACM		0	AFRIQUE NCN ACM		1	4
	FRANCE		3560	272		FRANCE		0	FRANCE		0	1
	BELGIQUE-LUXBG		481	41		ALLEMAGNE R.F.		5	.COTE D IVOIRE		1	1
	PAYS-PAS		2710	240		ROYAUME-UNI		3	NIGERIA, FEDER.		1	2
	ALLEMAGNE R.F.		2528	181		ESPAGNE		9	.TCHAD		78	67
	ITALIE		365	25		GUINEE ESPAGN		0	.REP. CENTRAFRIC		22	27
	ROYAUME-UNI		1774	167		IRLANDE		24	.GABON		53	62
	IRLANDE		24	2		ACRVECE		223	.CONGO(BRAZZA)		18	12
	ACRVECE		223	20		SUEDE		131	GUINEE ESPAGN		1	2
	SUEDE		131	12		FINLANDE		55	DIVERS NDA		5	2
	FINLANDE		55	13		CANEMARK		62				
	CANEMARK		62	5		ESPAGNE		827				
	ESPAGNE		827	84		ALGERIE		385				
	ALGERIE		385	32		.COTE D IVOIRE		11				
	.COTE D IVOIRE		11	1		.TCCG		127				
	.TCCG		127	10		.GABON		8				
	.GABON		8	1		REP. AFRIQUE SLD		284				
	REP. AFRIQUE SLD		284	36		ETATS-UNIS		1861				
	ETATS-UNIS		1861	199		CANADA		170				
	CANADA		170	27								
	263 COTON					292 MAT BRUTES CRIG VEGETALE NDA						
	MONDE	T	18170	9742		MONDE	T	161	81			
	CEE		15810	8065		CEE		121	60			
	ACM		464	263		ACM		10	3			
	AFRIQUE NCN ACM		375	213		AFRIQUE NCN ACM		30	18			
	FRANCE		14843	7562		FRANCE		19	17			
	PAYS-PAS		967	503		PAYS-PAS		52	9			
	ROYAUME-UNI		1005	525		ALLEMAGNE R.F.		50	26			
	YUGOSLAVIE		303	166		ITALIE		1	8			
	MAROC		215	125		GUINEE, PEP.		20	16			
	ALGERIE		155	88		NIGERIA, FEDER.		19	2			
	.MADAGASCAR		464	263		.TCHAD		9	2			
	JAPON		210	111		.REP. CENTRAFRIC		1	1			
	267 FRIPERIE DRILLES CHIFFONS					3 PRODUITS ENERGETIQUES						
	MONDE	T	3	9		MONDE	T	59	23			
	AFRIQUE NCN ACM		3	8		CEE		2	4			
	CLIFF ESPAGN		3	8		ACM		57	19			
	276 AUTRES PROD MINERAUX BRUTS					FRANCE		2	4			
	MONDE	T	36	2		.TCHAD		3	7			
	ACM		6	1		.REP. CENTRAFRIC		2	1			
	AFRIQUE NCN ACM		25	2		.GABON		9	2			
	NIGERIA, FEDER.		25	2		.CONGO(BRAZZA)		42	10			
	.TCHAD		6	1								
	281 MINERAIS DE FER					332 DERIVES DU PETROLE						
	MONDE	T	10	26		MONDE	T	59	23			
	ESPAGNE		10	26		CEE		2	4			
	282 FERRAILLES					ACM		57	19			
	MONDF	T	2400	50		FRANCE		2	4			
	CEE		2400	50		.TCHAD		3	7			
	ITALIE		2400	50		.REP. CENTRAFRIC		2	1			
	283 MINERAIS NCN FERREUX					.GABON		9	2			
	MONDE	T	13	31		.CONGO(BRAZZA)		42	10			
	ESPAGNE		12	30								
	284 DECHETS DE METAUX NON FERREUX					4 CORPS GRAS GRASSES ET HUILES						
	MONDE	T	500	231		MONDE	T	972	285			
						CEE		514	137			
						ACM		83	29			
						AFRIQUE NCN ACM		375	119			
						FRANCE		313	85			
						PAYS-PAS		201	52			
						GUINEE, REP.		375	119			
						.GABON		8	3			
						.CONGO(BRAZZA)		75	26			
						421 HUILE VEGETALE FIXE DOUCE						
						MONDE	T	198	50			
						CEE		187	49			
						FRANCE		187	49			
						422 AUTRES HUILES VEGET FIXES						
						MONDF	T	784	235			
						CEE		227	87			
						ACM		82	29			
						AFRIQUE NCN ACM		375	119			
						FRANCE		126	35			
						513 ELEMENTS CHIMIQUES INORGANIC						
						MONDE	T	4	2			
						ACM		4	2			
						.GABON		1	1			
						.CONGO(BRAZZA)		2	1			
						533 PIGMENTS PEINTURES VERNIS						
						MONDE	T	46	26			
						ACM		46	26			
						.TCHAD		39	21			
						.REP. CENTRAFRIC		2	1			
						.GABON		3	3			
						.CONGO(BRAZZA)		2	1			
						553 PARFUMERIE ET PROD DE BEAUTE						
						MONDE	T	95	101			
						CEE		0	1			
						ACM		94	97			
						AFRIQUE NCN ACM		1	3			
						FRANCE		0	1			
						.COTE D IVOIRE		1	1			
						NIGERIA, FEDER.		1	1			
						.TCHAD		20	13			
						.REP. CENTRAFRIC		17	16			
						.GABON		48	58			
						.CONGO(BRAZZA)		9	9			
						GUINEE ESPAGN		1	2			
						554 SAVONS PRODUITS D ENTRETIEN						
						MONDE	T	12	9			
						ACM		6	7			
						AFRIQUE NCN ACM		0	1			
						NIGERIA, FEDER.		0	1			
						.TCHAD		5	6			
						.REP. CENTRAFRIC		1	1			
						DIVERS NDA		5	2			
						571 EXPLOSIFS						
						MONDE	T	13	25			
						ACM		13	25			
						.TCHAD		13	25			
						599 PRODUITS CHIMIQUES NDA						
						MONDE	T	3	6			
						ACM		3	6			
						.TCHAD		1	2			
						.REP. CENTRAFRIC		2	3			
						6+8 ARTICLES MANUFACTURES						
						MONDF	T	42440	17979			
						CEE		23072	9478			

CST	PRODUIT		VALEUR 1 000 \$	CST	PRODUIT		VALEUR 1 000 \$	CST	PRODUIT		VALEUR 1 000 \$	
	Destination	Quantité Unité			Destination	Quantité Unité			Destination	Quantité Unité		
	ACM	1347	1275		CFE	6	7		661	CHAUX CIMENTS COVR PR BATIMENT		
	AFRIQUE NON ACM	7257	2495		ACM	19	4		MONDE	T	8	1
	FRANCE	18855	7545		FRANCE	4	5		ADM		8	1
	BELGIQUE-LUXBG	2885	1349		BELGIQUE-LUXBG	2	2		.TCHAD		3	1
	PAYS-PAS	1154	540		.TCHAD	8	1					
	ALLEMAGNE R.F.	107	12		.REP.CENTRAFRIC	4	1					
	ITALIE	22	32		.GABON	7	1					
	ROYAUME-UNI	27	4						662	PIECES DE CONSTR EN CERAM		
	GRVECE	16	7						MONDE	T	9	3
	ESPAGNE	1055	132		641	PAPIERS ET CARTONS			ADM		9	2
	ALGERIE	1658	178		MCNDE	T	1	1	.TCHAD		3	1
	.SENEGAL	30	97		ACM	1	1		.REP.CENTRAFRIC		4	1
	GUINEE,REP.	5160	2230		.TCHAD	1	1		.CONGC(BRAZZA)		2	1
	.COTE D IVOIRE	10	12									
	GHANA	0	1						665	VERRE		
	.CAFEMEY	7	2						MONDE	T	62	6
	NIGERIA,FEDER.	43	25						ADM		62	6
	.TCHAD	506	501		642	ARTICLES EN PAPIER CU CARTON			.TCHAD		17	4
	.REP.CENTRAFRIC	196	180		MONDE	T	9	11	.REP.CENTRAFRIC		35	2
	.GABON	355	264		ACM	9	10					
	.CONGC(BRAZZA)	243	210		AFRIQUE NON ACM	0	1					
	GUINEE ESPAGN	345	58		.COTE D IVOIRE	3	3					
	REP.AFRICALE SUD	12	2		NIGERIA,FECEP.	0	1					
	ETATS-UNIS	5660	4587		.GABON	2	1					
	DEPEN.USA CCEA	6	4		.CONGC(BRAZZA)	4	6					
	DIVERS NCA	0	1						674	LARGES PLATS ET TCLES		
611	CLIRE								MONDE	T	26	9
	MONDE	T	41	20	652	TISSUS COTON SAUF TISSUS SPEC			ADM		26	9
	CEE		30	8	MCNDE	T	10	35	.TCHAD		19	7
	ACM		7	2	CEE		0	1	.GABON		6	2
	AFRIQUE NON ACM		1	9	ADM		9	34				
	FRANCE		12	8					678	TUB TUYAUX RACC FON FER AC		
	ITALIE		18	1	FRANCE		0	1	MONDE	T	207	65
	ESPAGNE		2	1	.TCHAD		5	19	ADM		175	53
	NIGERIA,FEDER.		1	8	.REP.CENTRAFRIC		1	2	AFRIQUE NON ACM		32	11
	.CONGC(BRAZZA)		7	1	.GABON		1	4				
	DEPEN.USA CCEA		0	1	.CONGC(BRAZZA)		3	9				
									NIGERIA,FEDER.		32	11
612	ARTICLES MANUF EN CUTR NDA								.REP.CENTRAFRIC		1	1
	MCNDE	T	26	9	653	AUTRES TISSUS SAUF SPECIAUX			.GABON		169	52
	ACM		26	5	MONDE	T	5	43				
	.CONGC(BRAZZA)		26	9	CEE		4	27				
					ADM		2	16				
621	DEMI PRODUITS EN CAOUTCHOUC				FRANCE		4	27	684	ALUMINIUM		
	MONDE	T	10	6	.TCHAD		1	14	MONDE	T	36068	16214
	ADM		10	6	.GABON		1	2	CEE		20870	9038
	.COTE D IVOIRE		5	3					ADM		417	367
	.REP.CENTRAFRIC		1	1	654	TULLES ENTRELLES BRODERIES			AFRIQUE NON ACM		5122	2227
	.CONGC(BRAZZA)		4	1	MCNDE	T	0	3	FRANCE		16933	7157
					CEE		0	1	BELGIQUE-LUXBG		2887	1347
625	ART MANUF EN CAOUTCHOUC NDA				ADM		0	2	PAYS-PAS		1050	534
	MONDE	T	12	10	FRANCE		0	1	GUINEE,REP.		5122	2227
	ACM		4	5	.TCHAD		0	2	.TCHAD		97	88
	AFRIQUE NON ACM		5	1					.REP.CENTRAFRIC		94	71
	NIGERIA,FEDER.		5	1	655	TISSUS SPECIAUX APTIC ASSIM			.GABON		80	73
	.TCHAD		2	7	MONDE	T	4	12	.CONGC(BRAZZA)		146	134
	.GABON		1	2	ADM		4	12	ETATS-UNIS		9660	4581
					.COTE D IVOIRE		1	1				
					.GABON		0	1	689	AUTR MET COMMUNS NON FERREUX		
					.CONGC(BRAZZA)		3	10	MONDE	T	7	1
									CEE		7	1
631	BOIS ARTIF ET TRAVAILLES NCA								FRANCE		7	1
	MONDE	T	5226	568	656	ARTICLES EN MAT TEXTILES NDA						
	CEE		2061	206	MONDE	T	57	140	691	CONSTRUCT METALL ET PARTIES		
	ADM		15	2	CEE		20	48	MONDE	T	45	17
	AFRIQUE NON ACM		2052	223	ADM		37	92	ADM		45	17
	FRANCE		1845	193	FRANCE		20	48	.TCHAD		43	16
	PAYS-PAS		104	7	.TCHAD		33	88	.GABON		2	1
	ALLEMAGNE R.F.		107	6	.REP.CENTRAFRIC		3	3				
	ROYAUME-UNI		26	3	.GABON		0	1				
	GRVECE		16	2					692	RESERVOIRS FUTS FIC METALL		
	ESPAGNE		1053	132	MCNDE	T	1	3	MONDE	T	78	24
	ALGERIE		1698	178	CEE		1	1	CEE		31	19
	.SENEGAL		15	2	ADM		1	1	ADM		8	2
	GUINEE ESPAGN		343	43	AFRIQUE NON ACM		1	1	AFRIQUE NON ACM		38	2
	REP.AFRICALE SUD		12	2	FRANCE		1	1	FRANCE		31	19
					GHANA		0	1	.SENEGAL		1	1
									GUINEE,REP.		38	2
632	ARTICLES MANUF EN BOIS NDA								.TCHAD		7	1
	MONDE	T	25	11								

CST	PRODUIT		VALEUR 1 000 \$	CST	PRODUIT		VALEUR 1 000 \$	CST	PRODUIT		VALEUR 1 000 \$	
	Destination	Unité			Destination	Unité			Destination	Unité		
653	CARL FENCES TREILLIS METAL				.TOGO		2		GUINEE ESPAGN		0	3
	MONDE	T	41	18	.DAHOMY	56	78		722 MACH ELECT APPAR PR COUPEUR			
	ACM		41	17	NIGERIA, FEDER.	1	11		MONDE	T	21	48
	AFRIQUE NON ACM		1	2	.TCHAD	99	276		CEE		19	45
	.TCHAD		22	9	.REP. CENTRAFRIC	30	59		ADM		2	3
	.REP. CENTRAFRIC		15	5	.GABON	120	161		FRANCE		19	45
	.GABON		4	2	.CONGO (BRAZZA)	22	49		.REP. CENTRAFRIC		0	2
	GUINEE ESPAGN		1	2	.GUINEE ESPAGN	2	6		.GABON		0	1
					.MADAGASCAR	1	14					
654	CLCLTERIE FT BOLLONNERIE				711 CHAUDIERES PCT NON ELECTR				723 FILS CABLES ISCLAT ELEC			
	MONDE	T	46	18	MONDE	T	26	36	MONDE	T	14	20
	CEE		0	3	CEE		21	28	CEE		7	3
	ACM		46	14	ADM		5	8	ADM		8	17
	FRANCE		0	3	FRANCE		21	28	FRANCE		7	3
	.TCHAD		32	9	.COTE D IVOIRE	1	1		.TCHAD		5	9
	.REP. CENTRAFRIC		1	1	.DAHOMY	4	4		.REP. CENTRAFRIC		1	2
	.GABON		5	2	.GABON	1	1		.GABON		2	6
	.CONGO (BRAZZA)		8	3	.CONGO (BRAZZA)	1	1					
655	OUTILLAGE EN METAUX COMMUNS				712 TRACTEURS MACH APPAR AGRIC				724 APPAR POUR TELECOMMUNICAT			
	MONDE	T	47	35	MONDE	T	8	7	MONDE	T	13	158
	CEE		6	7	ADM		8	7	CEE		2	33
	ACM		41	28	.REP. CENTRAFRIC		4	4	ADM		11	126
	FRANCE		6	7	.GABON		4	3	FRANCE		2	33
	.TCHAD		8	11					.SENEGAL		2	16
	.REP. CENTRAFRIC		5	3	714 MACHINES DE BUREAU				.TCHAD		9	92
	.GABON		15	10	MONDE	T	1	15	.GABON		0	3
	.CONGO (BRAZZA)		13	4	CEE		0	4	.MADAGASCAR		1	14
656	COUTILLERIE ET COUVERTS				ADM		0	9				
	MONDE	T	0	1	AFRIQUE NON ACM		0	2	725 APPAREILS ELECTRODOMESTIQUES			
	ACM		0	1	FRANCE		0	4	MONDE	T	0	3
	.TCHAD		0	1	NIGERIA, FEDER.		0	2	ADM		0	1
					.GABON		0	9	AFRIQUE NON ACM		0	2
					.CONGO (BRAZZA)		0	1	NIGERIA, FEDER.		0	2
									.GABON		0	1
657	ARTICLES METAL USAGE DOMEST				715 MACH PCLR TRAVAIL DES METAUX				729 MACH ET APP ELECTRIQUES NDA			
	MONDE	T	24	46	MONDE	T	2	2	MONDE	T	1	10
	CEE		8	16	ADM		2	2	CEE		0	6
	ACM		16	29	.COTE D IVOIRE		2	2	ADM		1	4
	AFRIQUE NON ACM		0	2					FRANCE		0	6
	FRANCE		8	16	717 MACH PR TEXT CUIR MAC A CCUD				.COTE D IVOIRE		0	1
	.SENEGAL		0	1	MONDE	T	1	5	.TCHAD		1	3
	.COTE D IVOIRE		1	2	CEE		0	2				
	NIGERIA, FEDER.		0	1	ADM		1	3				
	.TCHAD		8	15	FRANCE		0	2				
	.REP. CENTRAFRIC		0	1	.CONGO (BRAZZA)		1	3				
	.GABON		5	9								
	.CONGO (BRAZZA)		1	2								
658	AUT AP1 MANUF EN MET COMM				718 MACH PR ALT INCLU SPECIAL				731 VEHICULES POLR VCIES FERREES			
	MONDE	T	45	21	MONDE	T	33	53	MONDE	T	78	107
	CEE		0	1	CEE		5	25	CEE		37	60
	ACM		45	20	ADM		28	28	ADM		40	46
	.DAHOMY		7	2	FRANCE		5	24	AFRIQUE NON ADM		1	1
	.TCHAD		12	4	FRANCE		5	24	FRANCE		37	60
	.REP. CENTRAFRIC		0	1	BELGIQUE-LUXBG		0	1	GUINEE, REP.		1	1
	.GABON		12	6	.TCHAD		13	17	.COTE D IVOIRE		2	1
	.CONGO (BRAZZA)		14	7	.REP. CENTRAFRIC		1	1	.DAHOMY		36	43
					.GABON		13	9	.GABON		1	1
7	MACHINES ET MATERIEL TRANSP.				719 MACHINES APPAREILS NDA				732 VEHICULES AUTOMOBILES ROUTIERS			
	MONDE	T	520	1033	MONDE	T	80	229	MONDE	T	147	219
	CEE		145	315	CEE		41	67	CEE		18	41
	ACM		365	698	ADM		38	152	ADM		128	174
	AFRIQUE NON ACM		5	18	AFRIQUE NON ACM		1	9	AFRIQUE NON ACM		2	3
	FRANCE		110	268	FRANCE		3	23	FRANCE		16	40
	BELGIQUE-LUXBG		0	1	ALLEMAGNE R.F.		0	1	PAYS-BAS		1	2
	PAYS-BAS		1	2	ITALIE		38	43	.MAURITANIE		4	2
	ALLEMAGNE R.F.		0	1	.SENEGAL		1	1	.MALI		1	1
	ITALIE		38	43	.COTE D IVOIRE		3	8	.COTE D IVOIRE		3	4
	DANEMARK		1	1	.TCHAD		12	75	.TOGO		2	1
	.MALITANIE		4	2	.REP. CENTRAFRIC		1	6	.DAHOMY		1	2
	.MALI		1	1	.TCHAD		12	75	.TCHAD		55	68
	.SENEGAL		4	19	.REP. CENTRAFRIC		1	5	.REP. CENTRAFRIC		19	38
	GUINEE, REP.		1	1	.GABON		12	42	.GABON		33	40
	.COTE D IVOIRE		26	39	.CONGO (BRAZZA)		8	20	.CONGO (BRAZZA)		11	18
									GUINEE ESPAGN		2	3

CST	PRODUIT		VALEUR 1 000 \$	CST	PRODUIT		VALEUR 1 000 \$	CST	PRODUIT		VALEUR 1 000 \$
	Destination	Unité			Destination	Unité			Destination	Unité	
733	VEHIC RCUT NCN AUTOMOBILES										
	MCNDE	T	55	76	CEE		13		AFRIQUE NON ACM	0	1
	ACM		55	76	ACM		1		FRANCE	0	1
	.TCGC		0	1	FRANCE		7		.TCHAD	0	1
	.DAHOMY		15	28	ALLEMAGNE R.F.		6		.GABON	7	12
	.TCHAC		7	12	ROYAUME-UNI		1		.CONGO(BRAZZA)	6	8
	.REP. CENTRAFRIC		4	7	.CONGO(BRAZZA)		1		GUINEE ESPAGN	0	1
	.GABON		2E	24	ETATS-UNIS		5				
	.CONGO(BRAZZA)		2	5							
734	AERONEFS				862	FOURNITURES PHOTOCINEMA					
	MCNDE	T	2	22	MCNDE	T	0	1			
	CEE		1	1	CEE		0	1			
	ACM		1	20	FRANCE		0	1			
	FRANCE		1	1							
	DANEMARK		1	1	863	FILMS CINEMA IMPRES DEVELOP					
	.COTE D IVOIRE		1	20	MCNDE	T	1	11			
					ACM		1	11			
					.TCHAD		1	11			
735	BATEAUX				891	INSTP MUSIQUE PHONOS DISQUES					
	MCNDE	T	39	23	MCNDE	T	0	2			
	CEE		1	1	CEE		0	2			
	ACM		38	22	FRANCE		0	2			
	AFRIQUE NON ACM		0	1	ETATS-UNIS		0	1			
	FRANCE		0	1							
	.COTE D IVOIRE		13	2	892	OUVRAGES IMPRIMES					
	.GABON		25	20	MCNDE	T	12	20			
	GUINEE ESPAGN		0	1	CEE		4	2			
					ACM		9	17			
812	APP SANIT HYG CHAUFF ECLAIR				FRANCE		3	2			
	MCNDE	T	0	1	.SENEGAL		2	2			
					.COTE D IVOIRE		0	1			
821	MEUBL SCMMIERS LITERIE SIM				.TCHAD		0	2			
	MCNDE	T	10	11	.REP. CENTRAFRIC		0	3			
	ACM		4	7	.GABON		6	9			
	AFRIQUE NON ACM		0	1	.CONGO(BRAZZA)		0	1			
	NIGERIA, FEDER.		0	1							
	.TCHAD		2	1	893	OUVR ET ART EN MAT PLAST NDA					
	.GABON		2	5	MCNDE	T	5	9			
	REPEN. USA CCEA		6	3	CEE		0	1			
					ACM		5	8			
					FRANCE		0	1			
831	ARTI VOYAGE SACS A MAIN ETC				.COTE D IVOIRE		1	2			
	MCNDE	T	1	1	.REP. CENTRAFRIC		0	1			
	ACM		1	1	.GABON		0	1			
	.GABON		1	1	.CONGO(BRAZZA)		3	4			
					DIVERS NDA		0	1			
841	VETEMENTS				894	VOIT ENFANT ART SPORT JOUETS					
	MCNDE	T	30	166	MCNDE	T	0	1			
	CEE		16	39	ETATS-UNIS		0	1			
	ACM		14	117							
	AFRIQUE NON ACM		1	10	896	OBJETS D ART ET ANTIQUITE					
	FRANCE		16	39	MCNDE	T	8	121			
	.TCHAD		5	74	CEE		4	31			
	.REP. CENTRAFRIC		0	1	ACM		4	21			
	.GABON		5	40							
	.CONGO(BRAZZA)		0	1	ITALIE		4	31			
	GUINEE ESPAGN		1	10	.SENEGAL		4	20			
					897	BIJOUTERIE JOAILLERIE ORFÈVRE					
851	CHAUSSURES				MCNDE	T	0	2			
	MCNDE	T	217	237	ACM		0	1			
	CEE		5	4	.TCHAD		0	1			
	ACM		211	231							
	AFRIQUE NON ACM		0	2	899	ARTICLES MANUFACTURES NDA					
	FRANCE		5	4	MCNDE	T	13	22			
	NIGERIA, FEDER.		0	1	CEE		0	1			
	.TCHAD		172	110	ACM		12	21			
	.REP. CENTRAFRIC		32	89							
	.GABON		5	24							
	.CONGO(BRAZZA)		3	8							
	GUINEE ESPAGN		0	1							
861	APP SCIENTIF ET OPTIQUE										
	MCNDE	T	0	15							

CST	PRODUIT		QUANTITÉ	VALEUR		CST	PRODUIT		QUANTITÉ	VALEUR		CST	PRODUIT		QUANTITÉ	VALEUR
	Destination	Unité					1 000 \$	Destination					Unité	1 000 \$		
051.30	BANANES FRAICHES					CEE			1559	28		242.32	BOIS EQUARRIS, NON CONIFERES			
	MCNDE	T	24CE7	1558		ACM			10	1			MCNDE	T	352	27
	CEE		24CE7	1558		PAYS-RAS			1559	28			CEE		277	21
	FRANCE		24CFE	1558		JARCA			10	1			FRANCE		257	20
						ETATS-UNIS			1700	47			BELGIQUE-LUXBG		20	1
						JAPCA			50	7			SUEDE		75	6
071.11	CAFE ROBUSTA					072.32	BEURRE DE CACAO					243.30	BOIS D CEUVRE, NON CONIFERES			
	MCNDE	T	36222	20989		MCNDE	T	3255	2841			MONDE	T	12949	1180	
	CEE		15457	11145		CEE		2525	2054			CEE		6959	574	
	ACM		40	27		AFRIQUE NON ACM		40	31			ACM		149	11	
	AFRIQUE NON ACM		401	303		FRANCE		2000	1704			AFRIQUE NON ACM		670	68	
	FRANCE		13315	7713		PAYS-RAS		450	302			FRANCE		2356	187	
	BELGIQUE-LUXBG		571	262		ALLEMAGNE R.F.		75	48			BELGIQUE-LUXBG		481	41	
	PAYS-RAS		362	264		SUEDE		20	13			PAYS-RAS		2675	239	
	ALLEMAGNE R.F.		351	259		FIALANDE		20	13			ALLEMAGNE R.F.		1058	82	
	ITALIE		4850	2647		MARCC		40	31			ITALIE		389	25	
	ROYAUME-UNI		35	26		JAPCA		650	730			ROYAUME-UNI		1774	167	
	ESPAGNE		505	379		221.12	ARACHIDES DECORTIQUEES						IRLANDE		24	2
	POLCONE		1011	489		MCNDE	T	5332	926			NORVEGE		223	20	
	ROUMANIE		806	381		CEE		4872	836			SUEDE		131	12	
	ROMANIE		566	294		ACM		32	6			FINLANDE		99	13	
	MARCC		388	298		FRANCE		2842	481			DANEMARK		62	5	
	GUINEE ESPAGN		13	5		ITALIE		2030	355			ESPAGNE		827	84	
	MADAGASCAR		40	27		ESPAGNE		428	84			ALGERIE		385	32	
	ETATS-UNIS		8505	5643		REP. CENTRAFRIC		12	2			COTE D IVIOIRE		11	1	
	VENIZUELA		5	4		JARCA		20	4			TCCG		127	10	
	IRAN		2222	1065								GABON		8	1	
	JERMANIE		2230	1033								REP. AFRIQUE SLD		286	36	
	ARABIE SAUDITE		151	76								ETATS-UNIS		1861	198	
	KOWEIT		202	100								CANADA		170	27	
	JAFCA		60	25												
071.12	CAFE ARABICA					221.30	NOIX ET AMANDES DE PALMISTE					263.11	COTON EGRENE EN MASSE			
	MCNDE	T	10250	9010		MCNDE	T	5785	1441			MCNDE	T	18170	9342	
	CEE		6106	6043		CEE		5785	1441			CEE		15810	8065	
	ACM		12	11		FRANCE		9173	1357			ACM		464	263	
	AFRIQUE NON ACM		8	7		BELGIQUE-LUXBG		203	26			AFRIQUE NON ACM		375	213	
	FRANCE		4134	4044		PAYS-RAS		409	57			FRANCE		14843	7562	
	BELGIQUE-LUXBG		19	8								PAYS-RAS		967	503	
	PAYS-RAS		23	23								ROYAUME-UNI		1009	525	
	ALLEMAGNE R.F.		1682	1724								YUGOSLAVIE		303	166	
	ITALIE		248	244								MARCC		219	125	
	L R S S		302	273								ALGERIE		155	88	
	MARCC		8	7								MADAGASCAR		464	263	
	COTE D IVIOIRE		8	7								JAPCA		210	111	
	JARCA		2	2												
	CCACC (RPAZZA)		2	2												
	ETATS-UNIS		556	633												
	IRAN		600	451												
	JERMANIE		958	723												
	ARABIE SAUDITE		75	58												
	PHILIPPINES		1133	766												
	JAPCA		61	44												
071.19	AUTRES CAFES N D A					231.10	CACHOUCE NATUREL BRUT					684.10	ALUMINIUM BRUT			
	MCNDE	T	1110	712		MCNDE	T	3215	1400			MCNDE	T	35651	15846	
	CEE		647	488		CEE		2763	1198			CEE		20869	9038	
	FRANCE		625	474		ACM		1	1			AFRIQUE NON ACM		5122	2227	
	ITALIE		18	14		AFRIQUE NON ACM		3	3			FRANCE		16933	7157	
	ROMANIE		451	219								BELGIQUE-LUXBG		2887	1347	
	JAPCA		12	5								PAYS-RAS		1050	534	
												GUINEE, REP.		5122	2227	
												ETATS-UNIS		9660	4581	
072.10	CACAO EN FEVES ET BRISURES					242.31	PEIS BRUTS DE NON CONIFERES									
	MCNDE	T	60682	15715		MCNDE	T	187920	7112							
	CEE		45323	14154		CEE		152592	5391							
	AFRIQUE NON ACM		280	124		ACM		172	105							
	FRANCE		8267	3232		AFRIQUE NON ACM		750	48							
	BELGIQUE-LUXBG		647	250												
	PAYS-RAS		28001	7483												
	ALLEMAGNE R.F.		7842	2944												
	ITALIE		571	246												
	ZONE MARK EST		78	23												
	MARCC		75	32												
	ALGERIE		205	92												
	ETATS-UNIS		14288	5143												
	CANADA		202	67												
	JAFCA		401	154												
	AUSTRALIE		112	49												
072.31	PATE DE CACAO MEME DEGRAISSEE															
	MCNDE	T	3315	83												

Associés — TOM — DOM
STATISTIQUE DU COMMERCE EXTÉRIEUR

Assoziierte — TOM — DOM
AUSSENHANDELSSTATISTIK

Associati — TOM — DOM
STATISTICA DEL COMMERCIO CON L'ESTERO

Geassocieerden — TOM — DOM
STATISTIEK VAN DE BUITENLANDSE HANDEL

Associates — TOM — DOM
FOREIGN TRADE STATISTICS

Cameroun Or.

1968 — No. 4	JAN.-DÉC. 1966
	JAN.-DEC. 1966
	GEN.-DIC. 1966
	JAN.-DEC. 1966
	JAN.-DEC. 1966

CAMEROUN Or.

1966

TABLE DES MATIÈRES

De 1961 au 31-12-1966	
Importations par origine	58
Exportations par destination	59
Balance commerciale	59
Importations par classe de produits	60
Exportations par principaux produits	61

Du 1-1-1966 au 31-12-1966	
Importations des produits par origine	63
Exportations des produits par destination	73
Exportations : détail des principaux produits	81

Source: Service statistique du Cameroun

INHALTSVERZEICHNIS

Von 1961 bis 31.12.1966	
Einfuhr nach Ursprung	58
Ausfuhr nach Bestimmung	59
Einfuhr-Ausfuhrüberschuß	59
Einfuhr nach Warenklassen	60
Ausfuhr nach wichtigsten Waren	61

Vom 1.1.1966 bis 31.12.1966	
Einfuhr der Waren nach Ursprung	63
Ausfuhr der Waren nach Bestimmung	73
Ausfuhr von spezifischen Waren	81

Quelle: Service statistique du Cameroun

INDICE GENERALE

Dal 1-1-1966 al 31-12-1966	
Importazioni per origine	58
Esportazioni per destinazione	59
Bilancia commerciale	59
Importazioni per classe di prodotti	60
Esportazioni per principali prodotti	61

Dal 1961 al 31-12-1966	
Importazioni dei prodotti per origine	63
Esportazioni dei prodotti per destinazione	73
Esportazioni di prodotti specifici per destinazione	81

Fonte: Service statistique du Cameroun

INHOUD

Van 1961 tot 31-12-1966	
Invoer volgens herkomst	58
Uitvoer volgens bestemming	59
Handelsbalans	59
Invoer volgens groepen van produkten	60
Uitvoer volgens voornaamste produkten	61

Van 1-1-1966 tot 31-12-1966	
Invoer der produkten volgens herkomst	63
Uitvoer der produkten volgens bestemming	73
Uitvoer der specifieke produkten	81

Bron: Service statistique du Cameroun

CONTENTS

From 1961 to 31-12-1966	
Imports by origin	58
Exports by destination	59
Balance of trade	59
Imports by category of product	60
Exports by major product	61

From 1-1-1966 to 31-12-1966	
Imports of product by origin	63
Exports of product by destination	73
Exports by major product	81

Source: Service statistique du Cameroun

OBSERVATIONS — ANMERKUNGEN OSSERVAZIONI — OPMERKINGEN — NOTES

1000 CFA = 4,051 \$

Importations par origine

	1961	1962	1963	1964	1965	1966
1 000 kg						
Monde	488 500	487 600	526 717	575 308	602 291	546 254
CEE	205 095	211 333	247 673	322 298	339 529	328 108
France	157 999	155 337	170 991	211 564	187 685	196 417
U.E.B.L.	9 826	15 555	24 265	35 078	63 040	37 739
Pays-Bas	6 205	4 218	3 817	5 411	5 313	5 794
Allemagne (R.F.)	27 089	34 187	40 232	42 308	67 583	49 027
Italie	3 976	2 036	8 368	27 937	15 907	39 132
Royaume-Uni	2 824	3 048	1 954	2 481	2 328	2 849
Etats-Unis	21 967	10 726	4 910	4 526	6 400	6 598
Norvège	1 898	1 800	1 186	930	829	281
Suède	3 876	2 200	275	820	696	1 015
Danemark	3 422	6 300	306	804	443	2 518
Suisse	69	100	97	38	87	136
Espagne	4 116	7 600	1 476	5 681	6 021	6 632
Tchécoslovaquie	456	700	608	482	948	1 721
Hongrie	175	200	197	439	328	493
Maroc	16 741	9 800	3 108	4 357	4 114	2 970
Algérie	869	500	466	7 624	21 693	23 151
Sénégal	5 390	16 500	17 155	6 536	3 648	564
Guinée, Rép.	104 402	84 700	114 889	83 355	85 130	39 450
Nigéria	2 531	2 400	641	1 583	8 662	1 441
Curaçao	46 773	59 100	47 000	45 589	42 766	50 068
Vénézuéla	32 768	28 800	37 690	36 967	42 992	12 737
Japon	4 160	3 500	2 097	2 024	1 965	2 387
Hong-Kong	632	1 300	1 383	836	854	796
Autres pays	30 336	36 993	43 606	47 938	32 858	62 193
1 000 \$						
Monde	96 074	101 453	108 989	115 829	134 893	131 683
CEE	61 955	65 223	74 631	84 954	100 025	100 452
France	52 242	55 348	62 166	68 462	78 410	76 565
U.E.B.L.	830	901	1 872	2 956	4 948	5 638
Pays-Bas	1 863	1 798	1 943	2 285	2 660	3 007
Allemagne (R.F.)	5 740	5 880	6 510	7 749	9 642	8 915
Italie	1 280	1 296	2 140	3 501	4 365	6 327
Royaume-Uni	2 645	2 478	1 958	2 377	2 328	2 606
Etats-Unis	4 509	5 709	5 335	4 877	8 134	6 113
Norvège	1 268	1 261	915	742	681	250
Suède	575	793	132	200	257	307
Danemark	446	373	208	184	262	466
Suisse	215	197	368	135	493	600
Espagne	616	1 005	391	540	572	631
Tchécoslovaquie	604	565	554	413	504	465
Hongrie	247	331	199	602	467	710
Maroc	2 341	1 332	632	763	677	542
Algérie	992	692	474	534	788	760
Sénégal	1 758	2 117	2 340	492	621	427
Guinée, Rép.	7 292	5 955	8 488	6 258	6 578	2 826
Nigéria	587	439	149	140	305	202
Curaçao	2 265	2 632	2 206	2 135	1 759	2 050
Vénézuéla	4 626	973	1 290	1 137	1 259	318
Japon	1 944	3 050	3 167	3 701	3 517	3 886
Hong-Kong	429	759	673	433	422	385
Autres pays	760	5 569	4 879	5 212	5 244	7 687

Exportations par destination

Cameroun Or.

	1961	1962	1963	1964	1965	1966
1 000 kg						
Monde	431 731	438 952	508 191	523 319	538 918	601 035
CEE	359 170	363 825	422 327	444 613	442 130	452 805
France	208 592	211 907	220 470	239 352	208 171	194 200
U.E.B.L.	23 040	16 479	28 536	35 293	30 442	37 786
Pays-Bas	80 615	82 133	108 904	114 887	135 507	132 935
Allemagne (R.F.)	30 795	33 916	38 459	42 724	48 189	53 921
Italie	16 428	19 390	25 958	12 357	19 821	33 963
Royaume-Uni	5 356	5 117	12 296	13 711	9 850	18 638
Etats-Unis	15 764	19 693	19 487	19 758	30 654	46 619
Suède	2 677	1 700	2 955	2 390	1 553	1 323
Suisse	873	2 700	81	202	237	275
Espagne	1 190	6 400	5 589	5 920	15 356	31 332
Maroc	1 085	2 000	3 449	1 815	2 121	1 576
Algérie	10 976	12 300	8 948	7 324	7 048	3 813
Guinée, Rép.	110	0	1	162	3 498	5 730
Nigéria	1 965	6 400	2 589	501	1 184	1 929
Tchad	480	1 100	945	560	612	1 473
Rép. Centrafricaine	692	700	671	860	668	495
Gabon	2 619	1 100	2 502	1 904	2 896	2 296
Congo (Brazza)	660	800	313	2 824	541	1 083
Japon	3 154	5 200	6 979	6 290	5 875	7 646
Australie	—	—	137	206	1 394	112
Autres pays	24 960	9 917	18 922	14 279	14 301	23 890
1 000 \$						
Monde	98 046	103 366	118 364	121 680	118 842	131 391
CEE	81 831	83 687	98 987	101 441	91 774	89 222
France	57 759	61 999	67 192	72 878	57 105	52 689
U.E.B.L.	2 840	858	1 358	2 207	2 285	4 477
Pays-Bas	14 122	13 525	19 182	15 379	18 859	16 364
Allemagne (R.F.)	3 545	4 559	6 835	7 577	9 751	9 623
Italie	3 565	2 746	4 420	2 400	3 774	6 068
Royaume-Uni	2 082	1 237	2 275	2 326	1 439	1 816
Etats-Unis	5 465	6 453	6 357	8 852	12 446	19 946
Suède	207	197	406	203	215	73
Suisse	81	619	11	53	21	18
Espagne	361	510	1 441	1 566	2 091	2 392
Maroc	300	615	1 187	541	972	740
Algérie	2 451	3 309	1 244	810	848	548
Guinée, Rép.	.	160	102	81	60	2 380
Nigéria	425	809	820	197	439	683
Tchad	551	1 016	764	830	492	1 136
Rép. Centrafricaine	413	562	516	666	527	343
Gabon	891	593	1 207	935	1 753	1 235
Congo (Brazza)	.	330	256	383	426	574
Japon	198	430	846	831	1 282	1 496
Australie	—	—	63	104	606	49
Autres pays	.	2 839	1 892	1 861	3 441	8 740

Balance commerciale

1 000 \$

Monde	+ 1 972	+ 1 913	+ 9 375	+ 5 851	- 16 051	- 292
CEE	+ 19 876	+ 18 464	+ 24 356	+ 16 487	- 8 251	- 11 230

CST		1961	1962	1963	1964	1965	1966
	1 000 \$						
0 + 1	<i>Alimentation, boissons, tabac</i>						
	Monde	17 968	17 505	15 302	15 374	16 493	15 320
	CEE	9 006	8 727	8 672	10 207	10 718	10 092
	Royaume-Uni	403	592	345	418	425	566
	Etats-Unis	388	531	312	467	535	561
	Norvège	1 232	1 222	896	716	670	239
	Espagne	152	360	143	276	374	477
	Maroc	1 965	1 167	539	681	522	432
	Algérie	415	144	82	148	93	25
	Sénégal	1 238	1 778	2 058	229	144	44
	Tchad	208	174	154	395	74	108
	Tunisie	—	118	491	521	561	523
	Madagascar	5	685	337	101	66	5
2 + 4	<i>Matières premières</i>						
	Monde	2 172	2 145	2 174	1 813	2 915	1 549
	CEE	1 360	1 049	1 206	962	1 856	905
	Royaume-Uni	37	47	31	26	33	10
	Etats-Unis	263	630	533	467	235	152
	Sénégal	163	173	142	175	139	43
	Espagne	79	100	5	78	84	37
3	<i>Produits énergétiques</i>						
	Monde	7 104	7 051	7 219	7 807	6 717	7 092
	CEE	2 291	2 273	3 056	3 666	2 699	2 892
	Royaume-Uni	32	35	15	6	13	16
	Etats-Unis	976	403	96	106	78	112
	Curaçao	2 253	2 631	2 203	2 134	1 758	2 043
	Vénézuéla	1 142	973	1 287	1 131	1 259	318
7	<i>Machines et matériel de transport</i>						
	Monde	19 951	22 104	24 617	25 803	30 059	37 067
	CEE	15 642	16 352	18 613	20 085	29 568	29 541
	Royaume-Uni	1 221	1 285	1 208	1 528	1 459	1 552
	Etats-Unis	2 288	3 568	3 868	3 334	5 888	3 876
	Suisse	146	103	271	79	211	339
	Algérie	92	151	32	64	6	2
	Japon	191	329	358	448	529	782
5 + 6 + 8	<i>Autres produits industriels</i>						
	Monde	47 627	50 362	58 751	64 790	70 300	69 296
	CEE	32 414	35 623	42 163	49 791	54 677	55 998
	Royaume-Uni	507	519	359	398	396	446
	Etats-Unis	596	490	525	503	1 399	1 265
	Espagne	376	390	241	160	109	49
	Tchécoslovaquie	603	537	548	395	399	437
	Hongrie	244	329	199	602	466	711
	Algérie	486	396	359	159	15	3
	Sénégal	346	163	136	87	334	314
	Guinée Rép.	7 290	5 955	8 460	6 241	6 561	2 761
	Guinée espagnole	209	129	387	799	20	11
	Gabon	94	154	164	206	237	359
	Pakistan	35	8	292	337	486	729
	Japon	1 751	2 716	2 807	3 226	2 960	3 067
	Hong-Kong	419	758	672	431	422	347

Exportations par principaux produits

Cameroun Or.

CST		1961	1962	1963	1964	1965	1966
1 000 kg							
051.30	<i>Bananes fraîches</i>						
	Monde	51 280	52 390	55 310	61 118	68 830	46 794
	CEE	51 280	52 390	55 310	61 118	68 492	46 794
071.11	<i>Café robusta</i>						
	Monde	28 203	32 673	30 056	35 725	33 292	46 418
	CEE	21 134	19 445	18 937	24 038	21 467	24 784
071.12	<i>Café arabica</i>						
	Monde	7 282	5 440	10 043	8 950	9 608	12 908
	CEE	7 137	5 368	9 173	8 159	8 570	7 627
072.10	<i>Cacao en fèves</i>						
	Monde	58 302	59 938	71 236	53 881	69 228	79 056
	CEE	48 816	50 951	66 786	52 457	62 481	62 081
072.31	<i>Beurre et pâte de cacao</i>						
072.32	Monde	6 382	7 763	9 952	9 992	13 347	7 808
	CEE	3 880	4 229	5 601	5 008	7 917	4 763
242	<i>Bois bruts et équarris</i>						
	Monde	148 310	141 435	179 502	205 195	202 266	247 658
	CEE	125 208	122 538	157 596	173 955	171 882	197 495
263.11	<i>Coton en masse</i>						
	Monde	10 308	12 510	14 891	16 954	16 306	19 741
	CEE	8 853	11 860	14 264	15 881	15 004	17 381
684.10	<i>Aluminium</i>						
	Monde	46 145	50 929	52 459	49 195	46 103	46 109
	CEE	46 145	50 918	47 875	45 894	30 733	36 602
1 000 \$							
051.30	<i>Bananes fraîches</i>						
	Monde	3 324	3 410	3 595	3 967	4 466	3 032
	CEE	3 324	3 410	3 595	3 967	4 444	3 032
071.11	<i>Café robusta</i>						
	Monde	14 846	16 719	15 956	25 634	17 773	27 452
	CEE	11 785	11 003	10 572	17 005	11 996	14 753
071.12	<i>Café arabica</i>						
	Monde	5 900	5 900	4 411	7 824	9 179	11 142
	CEE	5 796	4 359	7 212	7 314	8 298	7 409
072.10	<i>Cacao en fèves</i>						
	Monde	25 334	26 012	32 521	25 491	26 333	28 745
	CEE	21 205	21 788	30 653	24 784	23 850	22 348
072.31	<i>Beurre et pâte de cacao</i>						
072.32	Monde	3 489	4 084	5 593	6 134	6 071	3 610
	CEE	3 161	3 305	3 917	4 944	4 224	2 709
242	<i>Bois bruts et équarris</i>						
	Monde	5 475	4 932	6 204	7 454	7 733	9 421
	CEE	4 573	4 111	5 227	6 086	6 256	7 114
263.11	<i>Coton en masse</i>						
	Monde	5 853	6 820	8 274	9 282	9 066	10 171
	CEE	4 963	6 419	7 908	8 656	8 338	8 894
684.10	<i>Aluminium</i>						
	Monde	19 435	21 447	22 329	21 124	19 983	20 436
	CEE	19 435	21 442	20 185	19 418	12 983	13 283

CST	PRODUIT	QUANTITÉ	VALEUR	CST	PRODUIT	QUANTITÉ	VALEUR	CST	PRODUIT	QUANTITÉ	VALEUR	
	Origine	Unité	1 000 \$		Origine	Unité	1 000 \$		Origine	Unité	1 000 \$	
	FCRMCSE(TAIWAN)	C	1									
1	BOISSONS ET TABACS				CEE		147		251	PATES A PAPIER ET DECHETS		
	MONDE	T	17817	4250	FRANCE		118	22	MONDE	T	163	12
	CEE		5311	1626	BELGIQUE-LUXBG		19	93	CEE		163	12
	AFRIQUE NON ACM		7340	928	PAYS-BAS		2	23	FRANCE		163	12
	FRANCE		3167	691	ROYAUME-UNI		4	22				
	BELGIQUE-LUXBG		37	99	NORVEGE		0	1				
	PAYS-BAS		1555	386	ETATS-UNIS		1	6				
	ALLEMAGNE R.F.		525	134	NON SPECIFIES		0	2				
	ITALIE		27	17					263	COTON		
	ROYAUME-UNI		382	534					MONDE	T	15	13
	IRLANDE		71	17					CEE		14	13
	NORVEGE		0	1					FRANCE		14	13
	DANEMARK		2	2	2	MATIERES PREMIERES						
	ESPAGNE		4035	432	MONDE	T	14113	1185				
	YOUGOSLAVIE		114	12	CEE		8839	704				
	GRECE		28	28	ACM		471	29				
	TURQUIE		23	36	AFRIQUE NON ACM		1076	59				
	AFR.NCRD ESPAGN		20	3								
	MAROC		1666	191	FRANCE		2281	377				
	ALGERIE		100	13	PAYS-BAS		88	9				
	TUNISIE		5363	522	ALLEMAGNE R.F.		6460	316				
	GUINEE ESPAGN		4	1	ITALIE		8	2				
	MALAWI		186	198	ROYAUME-UNI		54	10				
	ETATS-UNIS		307	492	DANEMARK		550	125				
	COLUMBIE		12	8	SUISSE		4	3				
	BRESIL		60	38	ESPAGNE		1369	37				
	PARAGUAY		30	20	POLONNE		1151	35				
	CHYPRE		5	12	MAROC		266	18				
	INDONESIE		8	7	EGYPTE		689	14				
	CHINE CONTINENT		30	17	SENEGAL		193	8				
	CCRETE DL SUD		30	25	COTE D IVOIRE		273	20				
	AVITAILLEMENT		5	3	NIGERIA, FEDER.		118	26				
	NON SPECIFIES		23	12	CHAD		3	1				
					GUINEE ESPAGN		3	1				
					ETATS-UNIS		552	152				
					JAPON		30	29				
					INDON-KEC		13	1				
111	BOISSONS N ALC EXC JUS FRUITS											
	MONDE	T	1341	228	211	PEAUX BRUTES SAUF PELLETERIES						
	CEE		1341	228	MONDE	T	9	10				
	FRANCE		1341	228	CEE		1	6				
					AFRIQUE NON ACM		9	4				
					FRANCE		1	6				
					NIGERIA, FEDER.		9	4				
112	BOISSONS ALCOOLISABLES											
	MONDE	T	15614	2969	221	GRAINES NON CLEAGINEUSES						
	CEE		3832	1250	MONDE	T	3	1				
	AFRIQUE NON ACM		7154	730	AFRIQUE NON ACM		3	1				
	FRANCE		1709	732	GUINEE ESPAGN		3	1				
	BELGIQUE-LUXBG		18	6								
	PAYS-BAS		1552	363	231	CAOUTCHUC						
	ALLEMAGNE R.F.		525	133	MONDE	T	44	36				
	ITALIE		27	16	CEE		11	5				
	ROYAUME-UNI		378	512	FRANCE		1	2				
	IRLANDE		71	17	PAYS-BAS		10	3				
	DANEMARK		2	2	ETATS-UNIS		3	1				
	ESPAGNE		4035	432	JAPON		30	29				
	YOUGOSLAVIE		114	12								
	AFR.NCRD ESPAGN		20	3	242	BOIS ROUNDS BRUTES SIMPL EQUAR						
	MAROC		1666	191	MONDE	T	246	19				
	ALGERIE		100	13	CEE		17	5				
	TUNISIE		5363	522	ACM		229	14				
	GUINEE ESPAGN		4	1	FRANCE		17	5				
	AVITAILLEMENT		5	2	COTE D IVOIRE		228	13				
	NON SPECIFIES		22	10								
121	TABACS BRUTES ET DECHETS											
	MONDE	T	718	874	243	BOIS FACONNES CU SIMPL TRAV						
	CEE		0	1	MONDE	T	40	3				
	AFRIQUE NON ACM		186	198	ACM		37	3				
	GRECE		28	27	AFRIQUE NON ACM		3	1				
	TURQUIE		23	36	COTE D IVOIRE		34	2				
	MALAWI		186	198	NIGERIA, FEDER.		3	1				
	ETATS-UNIS		306	486								
	COLUMBIE		12	8	244	LIEGE BRUTE ET DECHETS						
	BRESIL		60	38	MONDE	T	2	1				
	PARAGUAY		30	20	CEE		2	1				
	CHYPRE		5	12	FRANCE		2	1				
	INDONESIE		8	7								
	CHINE CONTINENT		30	17								
	CCRETE DL SUD		30	25								
122	TABACS MANUFACTURES											
	MONDE	T	144	175								

CST	PRODUIT		VALEUR 1 000 \$	CST	PRODUIT		VALEUR 1 000 \$	CST	PRODUIT		VALEUR 1 000 \$	
	Origine	Unité			Origine	Unité			Origine	Unité		
	NIGERIA, FEDER. ETATS-UNIS	32 0	14 1		CEE ADM AFRIQUE NON ACM	681 86 628	201 47 115		CCREE DU NORD JAPON HONG-KONG	4 49 99	1 27 25	
2	PRODUITS ENERGETIQUES				FRANCE BELGIQUE-LUXBG TUNISIE .SENEGAL .COTE D'IVOIRE NIGERIA, FEDER. .CCNGC(BRAZZA)	669 12 1 63 6 626 17	197 4 1 35 3 114 8		512 PRODUITS CHIMIQUES ORGANIQUES			
	MCNDE CEE ADM AFRIQUE NON ACM	T 	167586 54266 51450 23620	7092 2892 2162 763		411 CORPS GRAS D'ORIGINE ANIMALE			MONDE CEE	T 	546 451	356 330
	FRANCE BELGIQUE-LUXBG PAYS-BAS ALLEMAGNE R.F. ITALIE ROYAUME-UNI SUEDE ESPAGNE GRECE AFR. NORD ESPAGN MARCC ALGERIE .COTE D'IVOIRE NIGERIA, FEDER. ETATS-UNIS .GUADELOUPE .CURACAO .ARUBA VENEZUELA .SURINAM IRAN ARABIE SAOUDITE AVITAILLEMENT NON SPECIFIES	5006 1 264 22683 26312 78 487 1035 298 250 340 23025 246 6 657 207 49558 185 12737 716 16083 5791 3 1473	878 1 58 1149 806 16 21 61 10 14 19 730 42 1 117 14 2043 7 318 56 510 176 1 50		412 HUILE VEGETALE FIXE DOUCE				FRANCE PAYS-BAS ALLEMAGNE R.F. ITALIE ROYAUME-UNI GUINEE, REP. ETATS-UNIS	T 	45528 4455 39275	3649 761 2760
	421 HUILE VEGETALE FIXE DOUCE				MCNDE CEE ADM AFRIQUE NON ACM	T 	542 541	115 115		513 ELEMENTS CHIMIQUES INORGANIS		
	422 AUTRES HUILES VEGET FIXES				FRANCE	541	114		MONDE CEE AFRIQUE NON ACM	T 	45528 4455 39275	3649 761 2760
321	CHARBON COCKES ET AGGLOMERES				MCNDE CEE ADM AFRIQUE NON ACM	T 	684 55 3 626	141 25 1 114		514 AUTR PROD CHIM INORGANIS		
	MONDE CEE FRANCE	T 	464 464 464	45 45 45	FRANCE BELGIQUE-LUXBG .COTE D'IVOIRE NIGERIA, FEDER.	45 10 2 626	22 3 1 114		MCNDE CEE ADM	T 	6255 6206 20	1737 1722 2
322	DERIVES DU PETROLE				FRANCE BELGIQUE-LUXBG PAYS-BAS ALLEMAGNE R.F. ITALIE ROYAUME-UNI SUEDE ESPAGNE GRECE AFR. NORD ESPAGN MARCC ALGERIE NIGERIA, FEDER. ETATS-UNIS .GUADELOUPE .CURACAO .ARUBA VENEZUELA .SURINAM IRAN ARABIE SAOUDITE AVITAILLEMENT NON SPECIFIES	412 2 254 22683 26254 78 487 1035 298 250 340 23000 6 657 207 49558 185 12737 716 16083 5791 3 1473	773 1 57 1149 784 16 21 61 10 14 19 716 1 111 14 2043 7 318 56 510 176 1 50		431 HUILES ET GRAISSES ELABOREES			
	MCNDE CEE ADM AFRIQUE NON ACM	T 	166685 53276 51105 23595	6906 2764 2120 750		432 AUTRES HUILES VEGET FIXES			FRANCE BELGIQUE-LUXBG PAYS-BAS ALLEMAGNE R.F. ITALIE ROYAUME-UNI SUEDE SENEGAL JAPON HONG-KONG	T 	5158 73 138 320 518 2 20 23 4	1507 6 15 65 129 1 2 11 1
	FRANCE BELGIQUE-LUXBG PAYS-BAS ALLEMAGNE R.F. ITALIE ROYAUME-UNI SUEDE ESPAGNE GRECE AFR. NORD ESPAGN MARCC ALGERIE NIGERIA, FEDER. ETATS-UNIS .GUADELOUPE .CURACAO .ARUBA VENEZUELA .SURINAM IRAN ARABIE SAOUDITE AVITAILLEMENT NON SPECIFIES	412 2 254 22683 26254 78 487 1035 298 250 340 23000 6 657 207 49558 185 12737 716 16083 5791 3 1473	773 1 57 1149 784 16 21 61 10 14 19 716 1 111 14 2043 7 318 56 510 176 1 50		431 HUILES ET GRAISSES ELABOREES				MCNDE CEE	T 	14 14	6 6
	FRANCE BELGIQUE-LUXBG PAYS-BAS ALLEMAGNE R.F. ITALIE ROYAUME-UNI SUEDE ESPAGNE GRECE AFR. NORD ESPAGN MARCC ALGERIE NIGERIA, FEDER. ETATS-UNIS .GUADELOUPE .CURACAO .ARUBA VENEZUELA .SURINAM IRAN ARABIE SAOUDITE AVITAILLEMENT NON SPECIFIES	412 2 254 22683 26254 78 487 1035 298 250 340 23000 6 657 207 49558 185 12737 716 16083 5791 3 1473	773 1 57 1149 784 16 21 61 10 14 19 716 1 111 14 2043 7 318 56 510 176 1 50		5 PRODUITS CHIMIQUES				MONDE CEE ADM AFRIQUE NON ACM	T 	74416 32126 62 39358	14463 10988 61 2770
	FRANCE BELGIQUE-LUXBG PAYS-BAS ALLEMAGNE R.F. ITALIE ROYAUME-UNI SUEDE FINLANDE DANEMARK SUISSE ESPAGNE YOUUGOSLAVIE URSS ZONE MARK EST TCHECOSLOVAQUIE MARCC ALGERIE .SENEGAL GUINEE, REP. .COTE D'IVOIRE .TCGG NIGERIA, FEDER. .GABON .CCNGC(BRAZZA) GUINEE ESPAGN .CCNGC R.D. ETATS-UNIS CANADA MALAYSIA	22537 719 1057 3578 3834 570 1 5 50 5 23 3 17 0 1 0 0 0 1 21 7 8 79 8 15 0 2 2038 3 5	5650 65 278 505 490 110 2 2 17 12 130 3 5 1 2 1 1 6 5 8 4 44 1 1 299 4 2		521 Goudrons Miner Der Chim Brut				MONDE CEE	T 	505 4	34 1
	FRANCE BELGIQUE-LUXBG PAYS-BAS ALLEMAGNE R.F. ITALIE ROYAUME-UNI	4 49 99	1 27 25		521 Goudrons Miner Der Chim Brut				MONDE CEE	T 	505 4	34 1
	FRANCE ALLEMAGNE R.F. ITALIE SUEDE SENEGAL JAPON HONG-KONG	5158 73 138 320 518 2 20 23 4	1507 6 15 65 129 1 2 11 1		531 COLOR ORGA SYNT ETC				MONDE CEE	T 	89 69	302 179
	FRANCE ALLEMAGNE R.F. ITALIE SUISSE	21 42 5 16	76 91 12 123		532 EXTRAITS COLORANTS				MONDE CEE	T 	17 0	6 1
	FRANCE ALLEMAGNE R.F. ITALIE ROYAUME-UNI DANEMARK YOUUGOSLAVIE	0 17 0 17 5	1 1 1 5 5		533 PIGMENTS PEINTURES VERNIS				MONDE CEE ADM AFRIQUE NON ACM	T 	935 840 8 2	606 565 4 1
	FRANCE BELGIQUE-LUXBG PAYS-BAS ALLEMAGNE R.F. ITALIE ROYAUME-UNI DANEMARK NIGERIA, FEDER. GABON	790 10 34 1 6 1 2 2 8	526 4 27 2 5 7 5 1 4		4 CORPS GRAS GRAISSES ET HUILES				MCNDE	T	1356	764

CST	PRODUIT		VALEUR 1 000 \$	CST	PRODUIT		VALEUR 1 000 \$	CST	PRODUIT		VALEUR 1 000 \$					
	Origine	Quantité Unité			Origine	Quantité Unité			Origine	Quantité Unité						
541 PRODUITS MEDICIN ET PHARMAC	ETATS-UNIS	1	2	581 MATIERES PLASTICU PESIN ART	ROYAUME-UNI	0	2	611 CUIRS	INDES OCCID.	39	17					
	FRNG-KCAG	81	23		TCHECOSLOVACQUIE	0	1		CUBACAD	60	7					
	MONDE	T	707		3251	.CCNGC(BRAZZA)	11		41	LIBAN	2	8				
	CEE		653		3202	ETATS-UNIS	0		2	PAKISTAN	1955	720				
	ACM		1		4	MONDE	T		1066	641	INDE, SIKKIM	113	46			
	FRANCE		665		3163	CEE			1012	619	CAMBODGE	4	2			
	BELGIQUE-LUXBG		2		4	FRANCE			961	592	MALAYSIA	87	16			
	PAYS-BAS		1		3	BELGIQUE-LUXBG			10	3	CHINE CONTINENT	519	564			
	ALLEMAGNE R.F.		21		31	ALLEMAGNE R.F.			26	9	COREE DU SUD	51	74			
	ITALIE		0		1	ITALIE			13	14	JAPON	1720	3040			
	ROYAUME-UNI		1		2	ROYAUME-UNI			4	2	FORMOSE (TAIWAN)	49	65			
	NORVEGE		1		1	SUEDE			0	1	HONG-KONG	676	372			
	DANEMARK		2		7	ZONE MARK EST			1	2	NON SPECIFIÉS	1	4			
	SUISSE		3		3	ETATS-UNIS			2	1						
ESPAGNE		0	2	JAPON		26	16									
U R S S		0	1													
SENEGAL		1	4													
ETATS-UNIS		4	25													
CANADA		3	4													
551 HUILES ESSENTIEL PR AROM	MONDE	T	28	225	599 PRODUITS CHIMIQUES NDA	MONDE	T	2240	1302	612 ARTICLES MANUF EN CUIR NDA	MONDE	T	248	266		
	CEE		28	218		CEE		1591	1145		CEE		225	214		
	FRANCE		28	216		ADM		12	4		ADM		21	49		
	ALLEMAGNE R.F.		0	2		AFRIQUE NON ACM		3	2		FRANCE		215	198		
	ROYAUME-UNI		1	6		FRANCE		1744	917		ITALIE		10	16		
	ETATS-UNIS		0	1		BELGIQUE-LUXBG		2	1		SENEGAL		21	48		
						PAYS-BAS		131	131		COTE D IVOIRE		0	1		
						ALLEMAGNE R.F.		102	89		LIBAN		2	3		
						ITALIE		12	7							
						ROYAUME-UNI		12	10							
						SUEDE		2	1							
						DANEMARK		1	1							
						MAROC		0	1							
				ALGERIE		3	1									
				TCCG		8	1									
				CCNGC(BRAZZA)		4	3									
				ETATS-UNIS		200	134									
				MALAYSIA		5	2									
				COREE DU NORD		4	1									
				HONG-KONG		11	1									
552 PARFUMERIE ET PROD DE BEAUTE	MONDE	T	208	358	608 ARTICLES MANUFACTURES	MONDE	T	188765	54833	629 ART MANUF EN CAOUTCHOUC NDA	MONDE	T	504	458		
	CEE		184	343		CEE		160817	45010		CEE		497	443		
	ADM		5	3		ADM		1352	924		FRANCE		484	420		
	AFRIQUE NON ACM		6	2		AFRIQUE NON ACM		8415	366		ALLEMAGNE R.F.		8	14		
	FRANCE		183	336		FRANCE		119074	36300		ITALIE		4	9		
	PAYS-BAS		1	2		BELGIQUE-LUXBG		33842	4069		ROYAUME-UNI		0	2		
	ALLEMAGNE R.F.		0	5		PAYS-BAS		826	893		ETATS-UNIS		1	6		
	ROYAUME-UNI		10	8		ALLEMAGNE R.F.		6228	1885		JAPON		6	6		
	ESPAGNE		2	1		ITALIE		6849	1874							
	COTE D IVOIRE		5	3		ROYAUME-UNI		389	336							
	NIGERIA, FEDER.		6	2		IRLANDE		1	1							
GUINEE ESPAGN		0	1	NORVEGE		1	5									
553 SAVONS PRODUITS D ENTRETIEN	MONDE	T	1440	861	618 ARTICLES MANUFACTURES	MONDE	T	188765	54833	629 ART MANUF EN CAOUTCHOUC NDA	MONDE	T	1540	2371		
	CEE		1374	811		CEE		160817	45010		CEE		1505	2304		
	ADM		4	2		ADM		1352	924		FRANCE		1374	2127		
	AFRIQUE NON ACM		67	5		AFRIQUE NON ACM		8415	366		BELGIQUE-LUXBG		56	66		
	FRANCE		566	645		FRANCE		119074	36300		PAYS-BAS		45	48		
	PAYS-BAS		57	40		BELGIQUE-LUXBG		33842	4069		ALLEMAGNE R.F.		20	44		
	ALLEMAGNE R.F.		41	18		PAYS-BAS		826	893		ITALIE		10	19		
	ITALIE		270	108		ALLEMAGNE R.F.		6228	1885		ROYAUME-UNI		21	32		
	ROYAUME-UNI		31	37		ITALIE		6849	1874		ETATS-UNIS		6	26		
	SUISSE		4	4		ROYAUME-UNI		389	336		JAPON		9	9		
	COTE D IVOIRE		2	2		IRLANDE		1	1							
	NIGERIA, FEDER.		67	5		NORVEGE		1	5							
	CCNGC R.D.		2	1		SUEDE		462	175							
	ETATS-UNIS		1	1		FINLANDE		88	24							
						DANEMARK		1616	42							
				SUISSE		17	105									
				AUTRICHE		40	38									
				ESPAGNE		63	46									
				YOUgosLAVIE		102	112									
				GREC		0	1									
				U R S S		54	19									
				ZONE MARK EST		3287	428									
				POLOGNE		1852	122									
				TCHECOSLOVACQUIE		1708	436									
				HONGRIE		493	711									
				ROUMANIE		1483	31									
				AFR. NORD ESPAGN		1	1									
				MAROC		119	64									
				ALGERIE		1	2									
				Egypte		8051	249									
				NIGER		0	1									
				SENEGAL		156	308									
				GUINEE, REP.		4	1									
				COTE D IVOIRE		159	152									
				DANEMARK		0	1									
				NIGERIA, FEDER.		231	37									
				TCHAD		72	13									
				REP. CENTRAFRIC		14	27									
				GABON		847	355									
				CCNGC(BRAZZA)		43	56									
				GUINEE ESPAGN		9	10									
				CCNGC R.D.		0	3									
				ETATS-UNIS		1161	966									
				CANADA		192	96									
554 ENGRAIS MANUFACTURES	MONDE	T	14775	966	630 BOIS ARTIF ET TRAVAILLES NDA	MONDE	T	920	388	632 ARTICLES MANUF EN BOIS NDA	MONDE	T	109	80		
	CEE		14775	965		CEE		106	47		CEE		100	69		
	FRANCE		8528	568		ADM		813	341		ADM		6	6		
	BELGIQUE-LUXBG		620	40		FRANCE		105	45		FRANCE		94	64		
	PAYS-BAS		607	39		ITALIE		1	1		ITALIE		6	4		
	ALLEMAGNE R.F.		3015	188		GABON		813	341		COTE D IVOIRE		0	1		
	ITALIE		2005	130							TCHAD		2	2		
											GABON		3	3		
											CCNGC(BRAZZA)		1	1		
											LIBAN		0	1		
											CHINE CONTINENT		1	1		
571 EXPLCSIFS	MONDE	T	52	171	631 BOIS ARTIF ET TRAVAILLES NDA	MONDE	T	920	388	632 ARTICLES MANUF EN BOIS NDA	MONDE	T	109	80		
	CEE		81	126		CEE		106	47		CEE		100	69		
	ADM		11	41		ADM		813	341		ADM		6	6		
	FRANCE		77	119		FRANCE		105	45		FRANCE		94	64		
	BELGIQUE-LUXBG		3	6		ITALIE		1	1		ITALIE		6	4		
	ALLEMAGNE R.F.		0	1		GABON		813	341		COTE D IVOIRE		0	1		
											TCHAD		2	2		
											GABON		3	3		
											CCNGC(BRAZZA)		1	1		
											LIBAN		0	1		
											CHINE CONTINENT		1	1		

CST	PRODUIT	QUANTITÉ	VALEUR	CST	PRODUIT	QUANTITÉ	VALEUR	CST	PRODUIT	QUANTITÉ	VALEUR
	Origine				Unité				1 000 \$		
	JAPON	1	1		POLONGNE	4	2		HONGRIE	17	27
	HONG-KONG	1	1		TCHÉCOSLOVAQUIE	79	135		ALGERIE	1	2
423	ARTICLES EN LIEGE				HONGRIE	346	476		EGYPTE	15	5
	MONDE	1	4		EGYPTE	26	42		COTE D'IVOIRE	4	10
	CEE	1	4		SENEGAL	3	8		REP. CENTRAFRIC	1	3
	FRANCE	1	4		COTE D'IVOIRE	1	2		GUINEE ESPAGN	4	5
					NIGERIA, FEDER.	0	1		ETATS-UNIS	3	8
					REP. CENTRAFRIC	14	23		CANADA	0	1
					ETATS-UNIS	3	2		INDES OCCID.	29	9
					INDES OCCID.	1	1		PAKISTAN	1945	724
					INDE, SIKKIM	7	15		INDE, SIKKIM	100	28
					CHINE CONTINENT	470	514		CAMBODGE	4	2
441	PAPIERS ET CARTONS				COTE D'IVOIRE	51	74		CHINE CONTINENT	0	1
	MONDE	3686	937		JAPON	648	2146		JAPON	21	31
	CEE	3063	805		REP. TAÏWAN	42	60		HONG-KONG	5	8
	FRANCE	3054	801		HONG-KONG	4	9				
	ALLEMAGNE R.F.	1	2								
	ITALIE	6	2								
	SUEDE	300	41								
	FINLANDE	73	20								
	SUISSE	0	1								
	U. R. S. S.	45	4								
	ETATS-UNIS	133	44								
	CANADA	64	19								
	HONG-KONG	7	4								
442	ARTICLES EN PAPIER OU CARTON										
	MONDE	5937	2011								
	CEE	5751	1895								
	AFRIQUE NON ACP	44	11								
	FRANCE	5725	1870								
	BELGIQUE-LUXBG	6	6								
	PAYS-BAS	2	1								
	ALLEMAGNE R.F.	8	14								
	ITALIE	6	5								
	ROYAUME-UNI	0	2								
	SUEDE	88	30								
	FINLANDE	14	4								
	DANEMARK	2	4								
	SUISSE	13	37								
	AUTRICHE	1	1								
	ESPAGNE	2	3								
	AFR. NORD ESPAGN	1	1								
	EGYPTE	26	2								
	NETEP	0	1								
	COTE D'IVOIRE	0	1								
	NIGERIA, FEDER.	17	7								
	TCHAD	0	1								
	(CONCIPRAZZA)	0	1								
	ETATS-UNIS	15	15								
	CANADA	2	4								
	HONG-KONG	1	3								
451	FILS DE MATIERES TEXTILES										
	MONDE	105	701								
	CEE	104	693								
	AFRIQUE NON ACP	2	3								
	FRANCE	90	621								
	PAYS-BAS	3	5								
	ALLEMAGNE R.F.	4	22								
	ITALIE	17	45								
	ROYAUME-UNI	1	2								
	EGYPTE	0	1								
	NIGERIA, FEDER.	0	2								
	ETATS-UNIS	2	1								
	JAPON	1	2								
452	TISSUS COTON SAUF TISSUS SPEC										
	MONDE	3223	6454								
	CEE	1215	2940								
	AFRIQUE NON ACP	18	33								
	FRANCE	304	2303								
	BELGIQUE-LUXBG	1	4								
	PAYS-BAS	215	428								
	ALLEMAGNE R.F.	86	181								
	ITALIE	5	24								
	ROYAUME-UNI	26	82								
	ESPAGNE	3	7								
	YOUgoslavie	71	97								
	U. R. S. S.	6	11								
	ZONE MARK EST	0	1								
653	AUTRES TISSUS SAUF SPECIAUX										
	MONDE	1230	5490								
	CEE	812	4764								
	FRANCE	640	4266								
	BELGIQUE-LUXBG	3	25								
	PAYS-BAS	30	70								
	ALLEMAGNE R.F.	100	291								
	ITALIE	4	112								
	ROYAUME-UNI	4	11								
	SUISSE	0	10								
	U. R. S. S.	1	2								
	ZONE MARK EST	77	105								
	POLONGNE	10	16								
	HONGRIE	65	88								
	ROUMANIE	0	1								
	ETATS-UNIS	14	69								
	CANADA	2	14								
	JAPON	246	410								
654	TULLES DENTELLES BRODERIES										
	MONDE	23	175								
	CEE	20	166								
	FRANCE	16	145								
	PAYS-BAS	2	6								
	ALLEMAGNE R.F.	0	6								
	ITALIE	2	9								
	JAPON	3	9								
655	TISSUS SPECIAUX ARTIC ASSIM										
	MONDE	452	739								
	CEE	391	665								
	AFRIQUE NON ACP	0	2								
	FRANCE	362	640								
	BELGIQUE-LUXBG	18	8								
	PAYS-BAS	7	4								
	ALLEMAGNE R.F.	2	13								
	ITALIE	1	1								
	SUISSE	0	4								
	AUTRICHE	0	2								
	COTE D'IVOIRE	18	12								
	NIGERIA, FEDER.	0	2								
	ETATS-UNIS	2	5								
	INDES OCCID.	2	1								
	PAKISTAN	10	5								
	INDE, SIKKIM	3	1								
	CHINE CONTINENT	0	1								
	JAPON	26	40								
656	ARTICLES EN MAT TEXTILES NDA										
	MONDE	4189	2692								
	CEE	1602	1458								
	AFRIQUE NON ACP	5	13								
	FRANCE	1047	944								
	BELGIQUE-LUXBG	67	79								
	PAYS-BAS	260	141								
	ALLEMAGNE R.F.	35	32								
	ITALIE	194	262								
	ROYAUME-UNI	12	5								
	ESPAGNE	40	33								
	YOUgoslavie	8	5								
	ZONE MARK EST	248	189								
	POLONGNE	31	28								
	TCHÉCOSLOVAQUIE	89	108								
657	OUV PAVOU TAPIS TAPISSERIE										
	MONDE	127	107								
	CEE	77	86								
	AFRIQUE NON ACP	1	1								
	FRANCE	57	65								
	BELGIQUE-LUXBG	2	3								
	PAYS-BAS	9	3								
	ALLEMAGNE R.F.	1	2								
	ITALIE	9	13								
	GABON	0	1								
	CHINE CONTINENT	0	1								
	JAPON	47	19								
661	CHAUX CIMENTS COVR PR BATIMENT										

CST	PRODUIT		QUANTITÉ	VALEUR		CST	PRODUIT		QUANTITÉ	VALEUR		CST	PRODUIT		QUANTITÉ	VALEUR	
	Origine	Unité					1 000 \$	Origine					Unité	1 000 \$			Origine
	ETATS-UNIS		4	7		CANADA			103	16		687	ETAIN				
	CHINE CONTINENT		1	1		JAPON			178	25			MONDF	T	1	6	
	JAPON		5	5		HONG-KONG			145	23			CEF		1	6	
	HONG-KONG		2	1									FRANCE		1	6	
665	VERRERIE					675	FEUILLES						689	AUTR MET COMMUNS NON FERREUX			
	MONDE	T	5278	1051		MONDE	T	415	90				MONDE	T	10	6	
	CEE		5114	1013		CEE		410	89				CEF		10	6	
	FRANCE		4537	960		AFRIQUE NON ACM		4	1				FRANCE		10	5	
	BELGIQUE-LUXBG		157	35		FRANCE		98	31								
	PAYS-BAS		5	2		ALLEMAGNE R.F.		312	58								
	ALLEMAGNE R.F.		6	8		GUINEE, REP.		4	1								
	ITALIE		5	7		676	RAILS AUT ELEM D VOIES FFR						691	CONSTRUCTION METALL ET PARTIES			
	ROYAUME-UNI		54	15		MONDE	T	15224	2332				MONDE	T	2696	1007	
	AUTRICHE		1	1		CEE		15224	2332				CEF		2657	965	
	ETATS-UNIS		4	2		FRANCE		14616	2138				ADM		6	9	
	MALAYSIA		87	15		ALLEMAGNE R.F.		113	30				AFRIQUE NON ACM		1	1	
	CHINE CONTINENT		10	3		ITALIE		495	165				FRANCE		1946	659	
	FORMOSE (TAIWAN)		3	1		677	FILS FER ACIER SF FIL MACH						BELGIQUE-LUXBG		92	62	
666	ARTICLES EN CERAMIQUE					MONDE	T	1210	201				ALLEMAGNE R.F.		28	11	
	MONDE	T	144	104		CEE		1202	199				ITALIE		591	237	
	CEE		100	92		ADM		8	1				ROYAUME-UNI		22	20	
	FRANCE		97	78		FRANCE		1090	182				NIGERIA, FEDER.		1	1	
	BELGIQUE-LUXBG		0	1		BELGIQUE-LUXBG		94	13				CHAD		6	9	
	ALLEMAGNE R.F.		3	3		ALLEMAGNE R.F.		13	3				ETATS-UNIS		9	8	
	ITALIE		0	1		ITALIE		6	2				HONG-KONG		1	1	
	ROYAUME-UNI		0	1		CCFE D IVORE		8	1			692	RESERVOIRS FUTS ETC METALL				
	YUGOSLAVIE		2	1		MONDE	T	1056	570				MONDF	T	878	501	
	ZONE MARK EST		4	2		CEE		70	38				ADM		70	38	
	ETATS-UNIS		0	1									FRANCE		768	446	
	CHINE CONTINENT		10	3		678	TUB TUYAUX FACR FCN FFR AC						BELGIQUE-LUXBG		1	1	
	JAPON		28	13		MONDE	T	1989	621				PAYS-BAS		9	3	
667	PIERRE GEMME PERLES FINES					CEE		1986	617				ALLEMAGNE R.F.		71	34	
	MONDF	T	5	3		FRANCE		1671	508				ITALIE		29	10	
	CEE		0	1		BELGIQUE-LUXBG		165	36				ROYAUME-UNI		20	13	
	AFRIQUE NON ACM		5	2		ALLEMAGNE R.F.		84	49				SUEDE		55	7	
	FRANCE		0	1		ITALIE		67	23				CCOTE D IVORE		18	20	
	ITALIE		0	1		ROYAUME-UNI		2	1				GABON		29	7	
	NIGERIA, FEDER.		5	2		ETATS-UNIS		1	3				CONGO (BRAZZA)		24	11	
671	SPIEGEL FONTES FERRO ALLIAG					682	CUIVRE						ETATS-UNIS		34	11	
	MONDE	T	225	38		MONDE	T	40	91			693	CABL RONCES TREILLIS METAL				
	CEE		225	38		CEE		40	89				MONDF	T	634	422	
	FRANCE		225	38		FRANCE		39	86				CEF		584	380	
672	ACIER LINGETS ET FORM PRIM					ALLEMAGNE R.F.		0	1				AFRIQUE NON ACM		0	1	
	MONDE	T	329	39		ITALIE		1	2				FRANCE		504	339	
	CEE		329	39		ROYAUME-UNI		0	1				BELGIQUE-LUXBG		7	5	
	FRANCE		329	39		ETATS-UNIS		0	1				PAYS-BAS		10	2	
673	BARRES PROFILS FAUPLANCHES					694	ALUMINIUM						ALLEMAGNE R.F.		36	23	
	MONDE	T	12154	1577		MONDE	T	4293	3060				ITALIE		28	12	
	CEE		11991	1554		CEE		4292	3059				ROYAUME-UNI		0	1	
	ADM		60	7		AFRIQUE NON ACM		1	1				ETATS-UNIS		49	40	
	FRANCE		9171	1082		FRANCE		364	365				695	OUTILLAGE EN METAUX COMMUNS			
	BELGIQUE-LUXBG		2374	286		BELGIQUE-LUXBG		3891	2666				MONDE	T	1380	677	
	PAYS-BAS		125	17		PAYS-BAS		36	26				CEF		1354	581	
	ALLEMAGNE R.F.		858	115		ITALIE		1	2				FRANCE		296	257	
	ITALIE		504	55		ITALIE		1	1				ALLEMAGNE R.F.		52	40	
	ROYAUME-UNI		130	15		685	PLUMB						ITALIE		1006	284	
	CUPECAC		60	7		MONDE	T	21	13				ROYAUME-UNI		5	16	
	HONG-KONG		3	1		CEE		21	13				SUISSE		0	5	
674	LARGES PLATS ET TILES					FRANCE		20	12				ETATS-UNIS		21	74	
	MONDF	T	7141	1666		PAYS-BAS		1	1				695	OUTILLAGE EN METAUX COMMUNS			
	CEE		6885	1600		686	ZINC						MONDE	T	310	657	
	FRANCE		5867	1447		MONDE	T	6	4				CEE		236	560	
	BELGIQUE-LUXBG		447	81		CEE		6	4				ADM		0	1	
	ALLEMAGNE R.F.		324	66		FRANCE		6	4				AFRIQUE NON ACM		2	1	
	ITALIE		38	4		MONDE	T	6	4				FRANCE		201	456	
	ROYAUME-UNI		25	2		CEE		6	4				BELGIQUE-LUXBG		1	3	
													PAYS-BAS		16	39	
													ALLEMAGNE R.F.		14	38	
													ITALIE		4	14	
													ROYAUME-UNI		1	3	

CST	PRODUIT		VALEUR 1 000 \$	CST	PRODUIT		VALEUR 1 000 \$	CST	PRODUIT		VALEUR 1 000 \$	
	Origine	Unité			Origine	Unité			Origine	Unité		
	SLEDE	.	19	45	AUTRICHE	.	0	1	CEE	.	86	227
	DANEMARK	.	1	1	GRECE	.	1	1	FRANCE	.	57	143
	SUISSE	.	1	2	U.R.S.S.	.	4	5	PAYS-BAS	.	0	1
	YUGOSLAVIE	.	27	8	ZONE MARK EST	.	1	3	ALLEMAGNE R.F.	.	28	81
	TCHECOSLOVAQUIE	.	15	7	POLGNE	.	435	270	ITALIE	.	0	2
	.CAMPEY	.	1	1	TCHECOSLOVAQUIE	.	1	2	SUEDE	.	1	1
	CLINEE ESPAGN	.	2	1	AFR.NCPD ESPAGN	.	0	1	SUISSE	.	0	1
	ETATS-UNIS	.	3	22	MAROC	.	0	7	GRECF	.	1	1
	CANADA	.	1	6	ALGERIE	.	0	2	ZONE MARK EST	.	1	3
	JAPON	.	2	2	.SENEGAL	.	2	4	ETATS-UNIS	.	1	3
	HONG-KONG	.	12	9	GUINEE,REP.	.	171	64	JAPON	.	44	32
656	COUVERTURES ET COUVERTS				LIBERIA	.	3	5	HONG-KONG	.	22	19
	MONDE	T	65	190	.COTE D IVOIRE	.	2	4				
	CEE	.	54	174	.DAHOMY	.	0	1				
	AFRIQUE NON ADM	.	1	1	NIGERIA, FEDER.	.	1	1				
	FRANCE	.	44	153	.TCHAD	.	37	26	717	MACH PR TEXT CUIR MAC A COUD		
	PAYS-BAS	.	1	1	.REP.CENTRAFRIC	.	11	34	MONDE	T	1175	2491
	ALLEMAGNE R.F.	.	5	19	.GABON	.	13	13	CEE	.	1046	2303
	ITALIE	.	1	1	.CANGC(PPAZZA)	.	1	3	AFRIQUE NON ADM	.	0	1
	ROYAUME-UNI	.	1	1	GUINEE ESPAGN	.	0	4	FRANCE	.	417	880
	TCHECOSLOVAQUIE	.	1	1	ETATS-UNIS	.	1 648	3876	BELGIQUE-LUXBG	.	356	416
	ETATS-UNIS	.	0	1	CANADA	.	2	12	PAYS-BAS	.	93	379
	JAPON	.	13	11	INDES OCCID.	.	1	1	ALLEMAGNE R.F.	.	155	561
657	ARTICLES METAL USAGE DOMEST				BRESTL	.	1	3	ITALIE	.	24	67
	MONDE	T	955	684	ARGENTINE	.	0	1	ROYAUME-UNI	.	12	55
	CEE	.	454	434	CYPRE	.	24	26	DANEMARK	.	0	1
	ADM	.	2	1	INDE, SIKKIM	.	0	4	SUISSE	.	1	4
	AFRIQUE NON ADM	.	13	4	CHINE CONTINENT	.	73	40	GUINEE ESPAGN	.	0	1
	FRANCE	.	407	334	JAPON	.	586	782	ETATS-UNIS	.	6	23
	BELGIQUE-LUXBG	.	2	2	FORMOSE(TAIWAN)	.	7	2	CANADA	.	1	7
	PAYS-BAS	.	6	7	HONG-KONG	.	44	36	INDES OCCID.	.	1	1
	ALLEMAGNE R.F.	.	47	53	AUSTRALIE	.	0	1	CHINE CONTINENT	.	12	10
	ITALIE	.	32	38	NON SPECIFIES	.	0	1	JAPON	.	95	84
	ZONE MARK EST	.	21	6					FORMOSE(TAIWAN)	.	1	1
	POLGNE	.	14	10	711	CHAUDIÈRES MCT NON ELECTR						
	TCHECOSLOVAQUIE	.	50	40	MONDE	T	932	1961	718	MACH PR AUT INDUS SPECIAL		
	HONGRIE	.	1	1	CEE	.	549	1103	MONDE	T	1518	2819
	.SENEGAL	.	1	1	ADM	.	1	1	CEE	.	804	1588
	NIGERIA, FEDER.	.	13	4	FRANCE	.	417	764	ADM	.	7	9
	ETATS-UNIS	.	1	1	BELGIQUE-LUXBG	.	5	37	FRANCE	.	441	784
	CANADA	.	16	16	PAYS-BAS	.	0	1	BELGIQUE-LUXBG	.	1	2
	JAPON	.	44	20	ALLEMAGNE R.F.	.	103	277	PAYS-BAS	.	53	12
	HONG-KONG	.	298	147	ITALIE	.	24	24	ALLEMAGNE R.F.	.	126	215
658	AUT ART MANUF EN MET COMM				ROYAUME-UNI	.	38	72	ITALIE	.	184	556
	MONDE	T	3031	2400	SUEDE	.	0	2	ROYAUME-UNI	.	51	92
	CEE	.	2096	1842	SUISSE	.	0	1	SUEDE	.	12	20
	ADM	.	1	1	.REP.CENTRAFRIC	.	1	1	SUISSE	.	72	282
	AFRIQUE NON ADM	.	40	26	ETATS-UNIS	.	343	779	.TCHAD	.	7	9
	FRANCE	.	1545	1701	JAPON	.	1	3	ETATS-UNIS	.	353	570
	BELGIQUE-LUXBG	.	4	5					JAPON	.	219	279
	PAYS-BAS	.	2	1	712	TRACTEURS MACH APPAR AGRIC						
	ALLEMAGNE R.F.	.	134	111	MONDE	T	805	1320	719	MACHINES APPAREILS NDA		
	ITALIE	.	11	23	CEE	.	408	722	MONDE	T	3015	6569
	ROYAUME-UNI	.	59	45	ADM	.	8	6	CEE	.	2576	5377
	IRLANDE	.	1	1	FRANCE	.	189	375	ADM	.	2	6
	DANEMARK	.	2	2	BELGIQUE-LUXBG	.	3	33	AFRIQUE NON ADM	.	1	2
	SUISSE	.	1	3	ALLEMAGNE R.F.	.	194	284	FRANCE	.	1793	3626
	HONGRIE	.	4	3	ITALIE	.	22	29	BELGIQUE-LUXBG	.	36	78
	MAROC	.	40	25	ROYAUME-UNI	.	59	77	PAYS-BAS	.	26	48
	NIGERIA, FEDER.	.	0	1	.TCHAD	.	8	6	ALLEMAGNE R.F.	.	240	688
	ETATS-UNIS	.	805	468	ETATS-UNIS	.	325	514	ITALIE	.	482	936
	JAPON	.	5	6	FORMOSE(TAIWAN)	.	6	1	ROYAUME-UNI	.	99	257
	HONG-KONG	.	18	4					SUEDE	.	38	74
7	MACHINES ET MATERIEL TRANSP.				714	MACHINES CE RUPEAU			DANEMARK	.	6	24
	MONDE	T	27645	37067	MONDE	T	32	396	SUISSE	.	0	5
	CEE	.	23308	29541	CEE	.	22	256	AUTRICHE	.	0	1
	ADM	.	61	83	FRANCE	.	8	85	TCHECOSLOVAQUIE	.	1	1
	AFRIQUE NON ADM	.	174	83	BELGIQUE-LUXBG	.	0	5	LIBERIA	.	1	2
	FRANCE	.	10211	20143	PAYS-BAS	.	1	12	.COTE D IVOIRE	.	2	3
	BELGIQUE-LUXBG	.	1102	1057	ALLEMAGNE R.F.	.	5	51	.TCHAD	.	0	1
	PAYS-BAS	.	475	622	ITALIE	.	8	103	.REP.CENTRAFRIC	.	0	1
	ALLEMAGNE R.F.	.	5390	4828	ROYAUME-UNI	.	2	38	ETATS-UNIS	.	270	801
	ITALIE	.	1527	2891	SUEDE	.	5	57	CANADA	.	0	2
	ROYAUME-UNI	.	836	1552	DANEMARK	.	1	10	BRESTL	.	1	3
	NORVEGE	.	1	2	SUISSE	.	2	14	JAPON	.	1	5
	SUEDE	.	56	150	ETATS-UNIS	.	0	13	HONG-KONG	.	18	10
	DANEMARK	.	256	242	CANADA	.	0	2	722	MACH ELECT APPAR PR COUPURE		
	SUISSE	.	85	339	ARGENTINE	.	0	1	MONDE	T	616	1992
					INDE, SIKKIM	.	0	4	CEE	.	590	1885
					JAPON	.	0	1	ADM	.	2	4
					715	MACH POUR TRAVAIL DES METAUX			FRANCE	.	451	1682
					MONDE	T	156	290	BELGIQUE-LUXBG	.	1	4

CST	PRODUIT		VALEUR 1 000 \$	CST	PRODUIT		VALEUR 1 000 \$	CST	PRODUIT		VALEUR 1 000 \$				
	Origine	Unité			Origine	Unité			Origine	Unité					
	PAYS-BAS	C	1	731	VEHICULES POUR VOIES FERREES				DANEMARK	.	1	1			
	ALLEMAGNE R.F.	131	176		MONDE	T	1620	2320	AUTRICHE	.	36	17			
	ITALIE	7	21		CEE		1345	2152	ZONE MARK EST	.	8	7			
	ROYAUME-UNI	1E	48		AFRIQUE NON ADM		171	64	TCHECOSLOVACQUE	.	1	1			
	SUISSE	C	1		FRANCE		632	1691	ETATS-UNIS	.	0	1			
	SENEGAL	2	4		BELGIQUE-LUXRG		681	442	CHINE CONTINENT	.	11	17			
	ETATS-UNIS	3	37		ALLEMAGNE R.F.		33	19	HONG-KONG	.	1	2			
	CHYPRE	2	14		ROYAUME-UNI		7	27							
	JAPON	C	1		SUISSE		10	26							
	HONG-KONG	C	1		GUINEE,PEP.		171	64							
	AUSTRALIE	C	1		ETATS-UNIS		66	39							
					CHYPRE		27	12							
723	FILS CABLES ISCLAT ELEC			732	VEHICULES AUTOMOBILES ROUTIERS				821	MEURL SCHMIERS LITERIE SIM					
	MONDE	T	562	666		MONDE	T	13418	10747		MONDE	T	356	427	
	CEE		562	665		CEE		12513	9355		CEE		324	395	
	FRANCE	531	644			ADM		29	39		ADM		2	2	
	PAYS-BAS	C	1			AFRIQUE NON ADM		?	?		AFRIQUE NON ADM		1	2	
	ALLEMAGNE R.F.	27	7			FRANCE		3664	6268		FRANCE		311	366	
	ITALIE	E	14			BELGIQUE-LUXRG		20	33		BELGIQUE-LUXRG		6	0	
	ETATS-UNIS	C	1			PAYS-BAS		?	4		PAYS-BAS		5	10	
724	APPAR POUR TELECOMMUNICAT					ALLEMAGNE R.F.		8225	2130		ALLEMAGNE R.F.		1	5	
	MONDE	T	136	1214		ITALIE		603	920		ITALIE		2	5	
	CEE		111	950		ROYAUME-UNI		510	911		ROYAUME-UNI		9	4	
	ADM		1			U R S S		4	4		SUISSE		1	1	
	AFRIQUE NON ADM		10			LIBERIA		2	3		U R S S		0	1	
	FRANCE	52	203			CHAD		17	6		EGYPTE		0	1	
	BELGIQUE-LUXRG	C	5			REP. CENTRAFRIC		8	20		SENEGAL		1	1	
	PAYS-BAS	E	75			GABON		2	3		ETATS-UNIS		7	11	
	ALLEMAGNE R.F.	11	51			CONGO (BRAZZA)		1	2		INDES OCCID.		8	6	
	ITALIE	1	16			ETATS-UNIS		279	378		INDE, SIKKIM		2	1	
	ROYAUME-UNI	1	14			JAPON		132	157		HONG-KONG		3	3	
	MARCC	C	7		733	VEHIC ROUT NON AUTOMOBILES					831	ARTI VOYAGE SACS A MAIN ETC			
	ALGERIE	C	1				MONDE	T	615	784		MONDE	T	140	308
	GABON	C	1			CEE		597	760		CEE		98	265	
	GUINEE ESPAGN	C	1			ADM		6	8		ADM		1	1	
	ETATS-UNIS	3	84			AFRIQUE NON ADM		0	1		FRANCE		66	231	
	JAPON	20	155			FRANCE		361	472		ALLEMAGNE R.F.		1	2	
725	APPAREILS ELECTRODOMESTIQUES					PAYS-BAS		15	13		ITALIE		31	31	
	MONDE	T	57	142		ALLEMAGNE R.F.		60	92		ZONE MARK EST		0	1	
	CEE		51	127		ITALIE		161	183		TCHECOSLOVACQUE		14	0	
	FRANCE	43	103			ROYAUME-UNI		3	5		CONTE D IVOTRE		1	1	
	PAYS-BAS	5	16			CHAD		5	4		ETATS-UNIS		3	1	
	ALLEMAGNE R.F.	3	5			REP. CENTRAFRIC		1	4		JAPON		24	30	
	ITALIE	1	3			ETATS-UNIS		4	6		HONG-KONG		0	1	
	ETATS-UNIS	3	7			CHINE CONTINENT		1	1						
	JAPON	3	7			JAPON		3	2						
726	APP ELEC MEDICALE ET RADICL				734	AERONEFS					841	VETEMENTS			
	MONDE	T	5	63			MONDE	T	42	819		MONDE	T	352	2506
	CEE		5	60		CEE		8	271		CEE		164	2125	
	FRANCE	3	43			FRANCE		6	200		ADM		4	12	
	ALLEMAGNE R.F.	2	17			ALLEMAGNE R.F.		2	71		AFRIQUE NON ADM		6	21	
	ARVECE	C	1			DANEMARK		0	1		FRANCE		157	2061	
	SUEDE	C	1			ETATS-UNIS		34	547		PAYS-BAS		1	3	
	ETATS-UNIS	C	1								ALLEMAGNE R.F.		1	6	
725	MACH ET APP ELECTRIQUES NON										ITALIE		6	55	
	MONDE	T	1630	1837							ROYAUME-UNI		6	5	
	CEE		1165	1404							SUISSE		0	3	
	AFRIQUE NON ADM		2								ESPAGNE		0	1	
	FRANCE	1110	1275								YUGOSLAVIE		0	2	
	BELGIQUE-LUXRG	C	3								ZONE MARK EST		74	57	
	PAYS-BAS	3	10								POLOGNE		7	26	
	ALLEMAGNE R.F.	50	102								TCHECOSLOVACQUE		4	21	
	ITALIE	2	13								HONGRIE		48	101	
	ROYAUME-UNI	37	57								ROMANIE		3	6	
	SUEDE	C	1								MARCC		4	16	
	DANEMARK	288	206								SENEGAL		1	6	
	SUISSE	C	5								CONTE D IVORIRE		4	6	
	AFR. NORD ESPAGN	C	1								NIGERIA, FEDER.		2	3	
	ALGERIE	C	1								GUINEE ESPAGN		0	2	
	GLINEE ESPAGN	C	1								ETATS-UNIS		2	13	
	ETATS-UNIS	8	73								CANADA		2	12	
	CHINE CONTINENT	59	29								INDE, SIKKIM		0	1	
	JAPON	65	55								CHINE CONTINENT		1	3	
	HONG-KONG	4	5								JAPON		16	52	
											HONG-KONG		15	48	
727	MACH ET APP ELECTRIQUES NON				735	BATEAUX					851	CHAUSSURES			
	MONDE	T	1630	1837			MONDE	T	1312	637		MONDE	T	643	1986
	CEE		1165	1404		CEE		871	357		CEE		381	1574	
	AFRIQUE NON ADM		2			ADM		6	10		ADM		44	169	
	FRANCE	1110	1275			FRANCE		597	306		AFRIQUE NON ADM		1	4	
	BELGIQUE-LUXRG	C	3			PAYS-BAS		274	49		FRANCE		363	1538	
	PAYS-BAS	3	10			ITALIE		0	1		PAYS-BAS		6	11	
	ALLEMAGNE R.F.	50	102			POLOGNE		435	270		ALLEMAGNE R.F.		3	3	
	ITALIE	2	13			GABON		6	10		ITALIE		9	22	
	ROYAUME-UNI	37	57								TCHECOSLOVACQUE		95	80	
	SUEDE	C	1												
	DANEMARK	288	206												
	SUISSE	C	5												
	AFR. NORD ESPAGN	C	1												
	ALGERIE	C	1												
	GLINEE ESPAGN	C	1												
	ETATS-UNIS	8	73												
	CHINE CONTINENT	59	29												
	JAPON	65	55												
	HONG-KONG	4	5												

CST	PRODUIT		QUANTITÉ	VALEUR 1 000 \$	CST	PRODUIT		QUANTITÉ	VALEUR 1 000 \$	CST	PRODUIT		QUANTITÉ	VALEUR 1 000 \$
	Origine	Unité				Origine	Unité				Origine	Unité		
	HONGRIE		13	13		PAYS-BAS		7	15	897	BIJOUTERIE JOAILLERIE ORFEVR			
	MARCC		1	3		ALLEMAGNE R.F.		3	8		MONDE	T	13	198
	.SENEGAL		40	149		ITALIE		1	3		CEE		8	189
	.COTE D IVOIRE		1	1		ROYAUME-UNI		7	19		ADM		0	3
	.CONGO (BRAZZA)		2	18		SUISSE		1	1		AFRIQUE NON ADM		4	2
	.CONGO R.D.		0	1		MARCC		1	3		FRANCE		7	178
	ETATS-UNIS		1	3		.SENEGAL		9	13		ALLEMAGNE R.F.		1	11
	CHINE CONTINENT		3	3		.COTE D IVOIRE		8	11		NIGERIA, FEDER.		4	2
	JAPON		62	103		NIGERIA, FEDER.		4	1		.CONGO (BRAZZA)		0	3
	FORMOSE (TAIWAN)		1	1		.CONGO (BRAZZA)		0	1		JAPON		1	3
	HONG-KONG		44	35		ETATS-UNIS		28	29					
						CANADA		2	1					
						JAPON		0	1					
861	APP SCIENTIF ET D OPTIQUE									899	ARTICLES MANUFACTURES NDA			
	MONDE	T	77	724		MONDE	T	292	531		MONDE	T	424	774
	CEE		72	618		CEE		238	460		CEE		224	569
	ADM		0	1		ADM		14	23		ADM		172	157
	FRANCE		66	503		AFRIQUE NON ADM		1	1		AFRIQUE NON ADM		6	5
	BELGIQUE-LUXBG		0	2		FRANCE		210	419		FRANCE		171	518
	PAYS-BAS		0	3		BELGIQUE-LUXBG		1	3		BELGIQUE-LUXBG		31	26
	ALLEMAGNE R.F.		4	84		PAYS-BAS		0	1		ALLEMAGNE R.F.		17	21
	ITALIE		3	26		ALLEMAGNE R.F.		20	22		ITALIE		5	4
	ROYAUME-UNI		2	17		ITALIE		7	16		ROYAUME-UNI		0	1
	NORVEGE		0	1		ROYAUME-UNI		2	1		AUTRICHE		3	10
	SUISSE		1	26		SUISSE		0	3		ZONE MARK EST		4	5
	AUTRICHE		0	5		TCHECOSLOVAQUIE		8	8		POLOGNE		1	1
	URSS		1	1		.COTE D IVOIRE		2	5		MAROC		5	4
	.CONGO (BRAZZA)		0	1		NIGERIA, FEDER.		1	1		.SENEGAL		80	76
	ETATS-UNIS		1	35		.CONGO (BRAZZA)		13	17		.COTE D IVOIRE		91	79
	JAPON		1	20		ETATS-UNIS		1	1		.REP. CENTRAFRIC		0	1
						JAPON		28	34		ETATS-UNIS		0	3
862	FOURNITURES PHOTOCINEMA					894	VOIT ENFANT ART SPORT JEUETS							
	MONDE	T	62	234		MONDE	T	77	371		MONDE	T	287	1056
	CEE		59	217		CEE		64	327		CEE		179	794
	FRANCE		57	207		AFRIQUE NON ADM		0	1		ADM		17	86
	ALLEMAGNE R.F.		1	7		FRANCE		55	285		AFRIQUE NON ADM		4	10
	ITALIE		1	4		BELGIQUE-LUXBG		3	20		FRANCE		149	718
	ETATS-UNIS		2	17		PAYS-BAS		1	2		BELGIQUE-LUXBG		3	6
863	FILMS CINEMA IMPRES DEVELOPE					895	ARTICLES DE BUREAU							
	MONDE	T	42	202		MONDE	T	149	365		MONDE	T	48	301
	CEE		42	198		CEE		138	342		CEE		43	226
	FRANCE		42	198		FRANCE		93	223		FRANCE		43	226
	CANADA		0	3		PAYS-BAS		6	4		MONDE	T	0	2
864	HCRLOCFRIE					896	OBJETS D ART ET ANTIQUITE							
	MONDE	T	5	187		MONDE	T	18	70		MONDE	T	0	2
	CEE		6	170		CEE		11	51		CEE		0	2
	FRANCE		5	162		ADM		3	9		FRANCE		0	2
	ALLEMAGNE R.F.		1	7		FRANCE		10	49		MONDE	T	48	301
	ITALIE		0	1		BELGIQUE-LUXBG		1	2		CEE		43	226
	SUISSE		0	9		.SENEGAL		1	4		FRANCE		43	226
	ZONE MARK EST		0	1		.GABON		0	2		ETATS-UNIS		5	74
	CHINE CONTINENT		1	2		.CONGO (BRAZZA)		2	2		FRANCE		43	226
	JAPON		2	4		.CONGO R.D.		0	1		ETATS-UNIS		5	74
	HONG-KONG		0	1		MADAGASCAR		0	4					
						ETATS-UNIS		36	73					
						CANADA		32	41					
						JAMAIQUE		0	1					
						ISRAEL		0	1					
						JAPON		2	11					
						FORMOSE (TAIWAN)		3	3					
891	INSTR MUSIQUE PHONES DISQUES					897	ANIMAUX ZOO CHIENS CHATS STM							
	MONDE	T	25	303		MONDE	T	0	2		MONDE	T	48	301
	CEE		28	281		CEE		0	2		CEE		43	226
	ADM		0	2		FRANCE		0	2		FRANCE		43	226
	FRANCE		24	223							ETATS-UNIS		5	74
	PAYS-BAS		2	27										
	ALLEMAGNE R.F.		2	30										
	ROYAUME-UNI		0	3										
	.GABON		0	1										
	.CONGO R.D.		0	1										
	ETATS-UNIS		0	1										
	JAPON		1	15										
892	OUVRAGES IMPRIMES					898	ARMURERIE MUNITIONS GUERRE							
	MONDE	T	655	1198		MONDE	T	48	301		MONDE	T	48	301
	CEE		595	1115		CEE		43	226		CEE		43	226
	ADM		17	26		FRANCE		43	226		FRANCE		43	226
	AFRIQUE NON ADM		5	5		ETATS-UNIS		5	74		ETATS-UNIS		5	74
	FRANCE		592	1083										
	BELGIQUE-LUXBG		1	6										

CST	PRODUIT		QUANTITÉ	VALEUR	CST	PRODUIT		QUANTITÉ	VALEUR	CST	PRODUIT		QUANTITÉ	VALEUR
	Destination	Unité				1 000 \$	Destination				Unité	1 000 \$		
	ACM		1	1		ALGERIE		155	88		FRANCE		2	4
	AFRIQUE NCN ACM		3	3		.MADAGASCAR		464	263		.TCHAD		3	7
	FRANCE		2437	1027		JAFCN		210	111		.REP.CENTRAFRIC		2	1
	PAYS-EAS		55	36							.GABON		27	5
	ALLEMAGNE R.F.		1052	470							.CONGC(BRAZZA)		47	10
	ITALIE		110	51		267 FRIPERIE CRILLES CHIFFONS								
	ROYAUME-UNI		633	270		MONDE	T	6	10		332 DERIVES DU PETROLE			
	SUEDE		10	5		ACM		3	2		MONDE	T	77	26
	SENEGAL		1	1		AFRIQUE NCN ACM		3	8		CEE		2	4
	NIGERIA, FEDER.		3	2		NIGERIA, FECEP.		0	1		ADM		75	22
						.GABON		2	2		FRANCE		2	4
241 BOIS DE CHAUFF CHARRON DE PCIS						GUINEE ESPAGN		3	8		.TCHAD		3	7
	MONDE	T	148	6							.REP.CENTRAFRIC		2	1
	CEE		148	6		276 AUTRES PROD MINERAUX BRUTS					.GABON		27	5
	PAYS-EAS		101	4		MONDE	T	93	7		.CONGC(BRAZZA)		42	10
	ALLEMAGNE R.F.		47	2		ACM		47	4					
						AFRIQUE NCN ACM		45	3		4 CORPS GRAS GRAISSES ET HUILES			
242 BCIS RONDS BRUTS SIMPL ECLAR						NIGERIA, FECEP.		45	3		MONDE	T	1343	380
	MONDE	T	247658	9421		.TCHAD		47	4		CEE		854	220
	CEE		197495	7114							ADM		112	35
	ACM		241	108		281 MINERAIS DE FER					AFRIQUE NCN ACM		377	120
	AFRIQUE NCN ACM		995	61		MONDE	T	10	26		FRANCE		653	169
	FRANCE		30639	1352		ESPAGNE		10	26		PAYS-BAS		301	52
	BELGIQUE-LUXBG		25910	1233							GUINEE, REP.		175	119
	PAYS-BAS		86565	2451							NIGERIA, FEDER.		2	1
	ALLEMAGNE R.F.		25971	1128		282 FERRAILLES					.GABON		8	3
	ITALIE		20510	950		MONDE	T	2400	50		.CONGC(BRAZZA)		104	36
	ROYAUME-UNI		10755	444		CEE		2400	50					
	IRLANDE		50	4		ITALIE		2400	50		421 HUILE VEGETALE FIXE DOUCE			
	NORVEGE		703	19							MONDE	T	407	107
	SUEDE		1162	44		283 MINERAIS NCN FERREUX					CEE		407	107
	DANEMARK		5110	283		MONDE	T	33	90		FRANCE		407	107
	SUISSE		264	10		ESPAGNE		33	90					
	ESPAGNE		26761	1154							427 AUTRES HUILES VEGET FIXES			
	POLCGNE		340	16		MONDE	T	530	254		MONDE	T	933	271
	MARCC		325	17		CEE		129	62		CEE		447	113
	.CONGC(BRAZZA)		235	107		BELGIQUE-LUXBG		26	70		ADM		117	39
	REP.AFRIQUE SUD		669	45		ALLEMAGNE R.F.		43	26		AFRIQUE NCN ACM		375	119
	ETATS-UNIS		2652	101		ITALIE		60	16		FRANCE		246	61
	CUBA		10	1		ETATS-UNIS		401	192		PAYS-PAS		201	52
	EQUATOR		76	3							GUINEE, REP.		375	119
	LIBAN		355	15		284 DECHETS DE METAUX NCN FERREUX					.GABON		8	3
	ISRAEL		51	4		MONDE	T	530	254		.CONGC(PRAZZA)		104	36
	JAFCN		632	40		CEE		129	62					
243 BCIS FACONNES CU SIMPL TRAV						BELGIQUE-LUXBG		26	70		431 HUILES ET GRAISSES ELABORFES			
	MONDE	T	22268	2004		ALLEMAGNE R.F.		43	26		MONDE	T	2	1
	CEE		13395	1078		ITALIE		60	16		AFRIQUE NCN ACM		2	1
	ADM		217	16		ETATS-UNIS		401	192		NIGERIA, FEDER.		2	1
	AFRIQUE NCN ACM		1067	120										
	FRANCE		4810	381		291 MAT BRUTES ORIG ANIMALE NDA								
	BELGIQUE-LUXBG		884	82		MONDE	T	24	8					
	PAYS-PAS		3721	332		CEE		12	4					
	ALLEMAGNE R.F.		3398	243		AFRIQUE NCN ACM		1	2					
	ITALIE		582	39		FRANCE		0	1		5 PRODUITS CHIMIQUES			
	ROYAUME-UNI		3405	343		ALLEMAGNE R.F.		11	3		MONDE	T	273	208
	IRLANDE		24	2		ROYAUME-UNI		3	1		CEE		0	1
	NORVEGE		374	34		ESPAGNE		2	1		ADM		214	198
	SUEDE		131	12		GUINEE ESPAGN		1	2		AFRIQUE NCN ACM		3	7
	FINLANDE		95	13										
	DANEMARK		70	5		292 MAT BRUTES ORIG VEGETALE NDA								
	ESPAGNE		504	91		MONDE	T	213	436		FRANCE		0	1
	ALGERIE		385	32		CEE		141	404		.COTE D'IVOIRE		1	1
	.COTE D'IVOIRE		11	1		ADM		39	13		NIGERIA, FEDER.		2	5
	.TCCG		131	10		AFRIQUE NCN ACM		33	19		.TCHAD		78	68
	.GABON		8	1		FRANCE		18	17		.REP.CENTRAFRIC		23	24
	.CONGC(BRAZZA)		64	5		PAYS-PAS		52	9		.GABON		74	80
	REP.AFRIQUE SUD		682	88		ALLEMAGNE R.F.		70	370		.CONGC(BRAZZA)		38	25
	ETATS-UNIS		2350	253		ITALIE		1	8		GUINEE ESPAGN		1	2
	CANADA		233	37		GUINEE, REP.		20	16		DIVERS NDA		5	2
263 COTON						NIGERIA, FECEP.		12	3		513 ELEMENTS CHIMIQUES INORGANI			
	MONDE	T	19742	10171		.TCHAD		37	12		MONDE	T	4	2
	CEE		17381	8894		.REP.CENTRAFRIC		1	1		ADM		4	2
	ADM		464	263							.GABON		1	1
	AFRIQUE NCN ACM		375	213		3 PRODUITS ENERGETIQUES					.CONGC(BRAZZA)		2	1
	FRANCE		16414	8391		MONDE	T	78	26					
	PAYS-PAS		967	503		CEE		2	4					
	ROYAUME-UNI		1005	525		ADM		75	22		533 PIGMENTS PEINTURES VERNIS			
	YUGOSLAVIE		303	166							MONDE	T	49	25
	MARCC		215	125										

CST	PRODUIT		VALEUR 1 000 \$	CST	PRODUIT		VALEUR 1 000 \$	CST	PRODUIT		VALEUR 1 000 \$
	Destination	Unité			Destination	Unité			Destination	Unité	
	ACM		45 28		CUBA		26 3		AFRIQUE NCN ACM		0 1
	.TCHAD		39 21		DEPEND.USA CCEA		6 4		.COTE D IVOIRE		3 3
	.REP.CENTRAFRIE		2 1		DIVERS NCA		0 1		NIGERIA,FEDER.		0 1
	.GABON		6 5		611 CUIRS				.GABON		3 1
	.CCNGC(BRAZZA)		2 1		MONDE	T	43 23		.CONGO(BRAZZA)		6 7
541 PRODUITS MEDICIN ET PHARMAC					CEE		30 9	652 TISSUS COTON SAUF TISSUS SPEC			
	MONDE	T	0 2		ADM		0 5		MONDE	T	20 66
	ACM		0 2		AFRIQUE NCN ACM		1 8		CEE		0 1
	.TCHAD		0 1		FRANCE		12 8		ADM		20 64
	.GABON		0 1		ITALIE		18 1		AFRIQUE NCN ACM		0 1
553 PARFUMERIE ET PROD DE BEAUTÉ					ESPAGNE		2 1		FRANCE		0 1
	MONDE	T	124 132		NIGERIA,FEDER.		1 8		NIGERIA,FEDER.		0 1
	CEE		0 1		.CCNGC(BRAZZA)		9 5		.TCHAD		13 38
	ACM		131 125		DEPEND.USA CCEA		0 1		.REP.CENTRAFRIE		1 3
	AFRIQUE NCN ACM		3 6		612 ARTICLES MANUF EN CUIR NDA				.GABON		4 13
	FRANCE		0 1		MONDE	T	26 9	653 AUTRES TISSUS SAUF SPECIAUX			
	.COTE D IVOIRE		1 1		ACM		26 9		MONDE	T	10 62
	NIGERIA,FEDER.		2 4		.CCNGC(BRAZZA)		26 9		CEE		8 44
	.TCHAD		20 13		621 DEMI PRODUITS EN CAOUTCHUC				ADM		2 18
	.REP.CENTRAFRIE		17 17						FRANCE		8 44
	.GABON		66 73		MONDE	T	16 8		.TCHAD		1 14
	.CCNGC(BRAZZA)		28 22		ACM		16 8		.GABON		1 4
	GUINEE ESPAGN		1 2		.COTE D IVOIRE		5 3	654 TULLES DENTELLES BRODERIES			
554 SAVONS PRODUITS D ENTRETIEN					.REP.CENTRAFRIE		1 1		MONDE	T	0 3
	MONDE	T	12 9		.CCNGC(BRAZZA)		11 3		CEE		0 1
	ACM		6 7		629 ART MANUF EN CAOUTCHUC NDA				ADM		0 2
	AFRIQUE NCN ACM		0 1						FRANCE		0 1
	NIGERIA,FEDER.		0 1		MONDE	T	17 15		.TCHAD		0 2
	.TCHAD		5 6		ACM		5 13	655 TISSUS SPECIAUX ARTIC ASSIM			
	.REP.CENTRAFRIE		1 1		AFRIQUE NCN ACM		12 2		MONDE	T	6 14
	DIVERS NCA		5 2		NIGERIA,FEDER.		12 2		ACM		6 14
571 EXPLCSIFS					.TCHAD		3 9		.COTE D IVOIRE		1 2
	MONDE	T	14 27		.GABON		2 3		.GABON		0 1
	ACM		14 27		631 BOIS ARTIF ET TRAVAILLES NDA				.CONGO(BRAZZA)		4 11
	.TCHAD		13 25						656 ARTICLES EN MAT TEXTILES NDA		
	.REP.CENTRAFRIE		1 2		MONDE	T	7518 841		MONDE	T	57 140
599 PRODUITS CHIMIQUES NDA					CEE		2103 208		CEE		20 48
	MONDE	T	3 6		ADM		19 2		ADM		37 92
	ACM		3 6		AFRIQUE NCN ACM		3422 381		FRANCE		20 48
	.TCHAD		1 2		FRANCE		1849 193		.TCHAD		33 88
	.REP.CENTRAFRIE		2 3		PAYS-BAS		124 8		.REP.CENTRAFRIE		3 3
648 ARTICLES MANUFACTURES					ALLEMAGNE P.F.		129 7		.GABON		0 1
	MONDE	T	55421 23081		ROYAUME-UNI		26 3		657 COUV PARQU TAPIS TAPISSERIE		
	CEE		32851 13757		NORVEGE		16 2		MONDE	T	1 3
	ADM		1522 1463		ESPAGNE		1907 241		CEE		1 1
	AFRIQUE NCN ACM		8638 2673		ALGERIE		3068 336		AFRIQUE NCN ACM		1 1
	FRANCE		25716 10439		.SENEGAL		19 2		FRANCE		1 1
	BELGICQUE-LUXBG		5335 2460		GUINEE ESPAGN		343 43		GHANA		0 1
	PAYS-BAS		1174 542		REP.AFRICQUE SUC		12 2		661 CHAUX CEMENTS CUVR PR BATIMENT		
	ALLEMAGNE R.F.		125 13		CUBA		26 3		MONDE	T	14 1
	ITALIE		523 303		632 ARTICLES MANUF EN BOIS NDA				ACM		8 1
	ROYAUME-UNI		78 33						.TCHAD		3 1
	NORVEGE		16 2		MONDE	T	26 12		FRANCE		1 1
	ESPAGNE		1909 241		CEE		6 7		GHANA		0 1
	AFR.NORD ESPAGN		1 8		ADM		19 4		662 PIÈCES DE CONSTR EN CERAM		
	ALGERIE		3068 336		AFRIQUE NCN ACM		3422 381		MONDE	T	9 4
	.SENEGAL		19 2		FRANCE		1849 193		ACM		9 3
	GUINEE,REP.		5160 2230		BELGICQUE-LUXBG		2 2		.TCHAD		3 1
	.COTE D IVOIRE		11 14		.TCHAD		8 1		.REP.CENTRAFRIE		4 1
	GHANA		0 1		.REP.CENTRAFRIE		4 1		.CONGO(BRAZZA)		2 1
	.CAMEROY		8 2		.GABON		7 1		662 PIÈCES DE CONSTR EN CERAM		
	NIGERIA,FEDER.		53 32		641 PAPIERS ET CARTONS				MONDE	T	9 4
	.TCHAD		515 531						ACM		9 3
	.REP.CENTRAFRIE		197 194		MONDE	T	1 1		.TCHAD		3 1
	.GABON		458 403		ACM		1 1		.REP.CENTRAFRIE		4 1
	.CONGO(BRAZZA)		263 223		.TCHAD		1 1		.CONGO(BRAZZA)		2 1
	GUINEE ESPAGN		346 63		642 ARTICLES EN PAPIER OU CARTON				MONDE	T	12 13
	REP.AFRICQUE SLD		12 2						ACM		12 12
	ETATS-UNIS		10336 4903								

CST	PRODUIT		VALEUR 1 000 \$	CST	PRODUIT		VALEUR 1 000 \$	CST	PRODUIT		VALEUR 1 000 \$
	Destination	Unité			Destination	Unité			Destination	Unité	
665	VERRERIE				AFRIQUE NCN ACM		1 2		.TCHAC		101 280
	MONDE	T	69 7		.TCHAD	22 9			.REP. CENTRAFRIC	30 60	
	ACM		68 7		.REP. CENTRAFRIC	15 5			.GABON	130 181	
	.TCHAC		17 5		.GABON	9 4			.CONGO (BRAZZA)	24 55	
	.REP. CENTRAFRIC		25 2		GUINEE ESPAGN	1 2			.GUINEE ESPAGN	2 6	
	.GABON		16 1						.MADAGASCAR	1 14	
674	LARGES PLATS ET TOLES			694	CLCUTERIE ET BRULONNERIE			711	CHAUDIERES MOT NON FLECTR		
	MONDE	T	32 11		MONDE	T	56 21		MONDE	T	35 63
	ACM		32 11		CEE		0 3		CEF		29 55
	.TCHAC		19 7		ACM		56 18		ADM		5 8
	.GABON		13 4		FRANCE		0 3		FRANCE		29 55
676	TLB TLYAUX RACC FCN FER AC				.TCHAD		32 9		.COTE D IVOIRE		1 1
	MONDE	T	212 67		.REP. CENTRAFRIC		1 1		.DAHOMY		4 4
	ACM		180 56		.GABON		6 2		.GABON		1 1
	AFRIQUE NCN ACM		32 11		.CONGO (BRAZZA)		17 6		.CONGO (BRAZZA)		1 1
	NIGERIA, FEDER.		32 11	695	CUTILIAGE EN METAUX COMMUNS			712	TRACTEURS MACH APPAR AGRIC		
	.REP. CENTRAFRIC		1 1		MONDE	T	82 49		MONDE	T	8 7
	.GABON		175 55		CEE		7 9		ADM		8 7
684	ALUMINIUM				ACM		75 40		.REP. CENTRAFRIC		4 4
	MONDE	T	465P1 20857		FRANCE		7 8		.GABON		4 3
	CEE		30603 13283		.TCHAD		8 11	714	MACHINES DE RUPEAU		
	ACM		471 421		.REP. CENTRAFRIC		5 3		MONDE	T	2 21
	AFRIQUE NCN ADM		5122 2227		.GABON		49 21		CEE		0 4
	FRANCE		23736 10023		.CONGO (BRAZZA)		13 4		ACM		1 15
	BELGICIE-LUXBG		5317 2456	696	COUTELLERIE ET CCUVERTS				AFRIQUE NCN ADM		0 2
	FAYS-PAS		1050 534		MONDE	T	0 1		FRANCE		0 4
	ITALIE		500 270		ACM		0 1		NIGERIA, FEDER.		0 2
	ROYAUME-UNI		50 29		.TCHAD		0 1		.GABON		0 9
	GUINEE, REP.		5122 2227		697	ARTICLES METAL USAGE DOMEST			.CONGO (BRAZZA)		1 7
	.TCHAC		97 88		MONDE	T	25 50	715	MACH POUR TRAVAIL DES METAUX		
	.REP. CENTRAFRIC		54 71		CEE		8 16		MONDE	T	5 6
	.GABON		134 127		ACM		17 32		CEF		2 3
	.CONGO (BRAZZA)		146 134		AFRIQUE NCN ACM		0 2		ADM		3 2
	ETATS-UNIS		10336 4897		FRANCE		9 16		FRANCE		2 3
685	PLCMR				.SENEGAL		0 1		.COTE D IVOIRE		2 2
	MONDE	T	21 3		.COTE D IVOIRE		1 2		.GABON		1 1
	CEE		21 3		NIGERIA, FEDER.		0 1	717	MACH PR TEXT CUIR MAC A COUD		
	BELGICIE-LUXBG		20 2		.TCHAD		8 15		MONDE	T	1 5
	ITALIE		11 1		.REP. CENTRAFRIC		0 1		CEF		0 2
689	ALTR MET COMMUNS NCN FERREUX				.GABON		6 12		ADM		1 3
	MONDE	T	7 1	698	AUT APT MANUF EN MET COMM				FRANCE		0 2
	CEE		7 1		MONDE	T	51 28		.CONGO (BRAZZA)		1 3
	FRANCE		7 1		CEF		0 1	718	MACH PP AUT INDUS SPECIAL		
651	CONSTRUC METALL ET PARTIES				ADM		51 27		MONDE	T	34 57
	MONDE	T	47 19		.DAHOMY		7 2		CEE		5 25
	ACM		47 19		.TCHAD		12 4		ADM		28 32
	.TCHAD		43 16		.REP. CENTRAFRIC		0 1		FRANCE		5 24
	.GABON		4 2		.GABON		18 13		BELGICIE-LUXBG		0 1
	.CONGO (BRAZZA)		0 1		.CONGO (BRAZZA)		14 7		.TCHAD		13 17
652	RESERVOIRS FUTS ETC METALL			7	MACHINES ET MATERIEL TRANSP.				.REP. CENTRAFRIC		1 1
	MONDE	T	85 28		MONDE	T	600 1210		.GABON		14 13
	CEE		38 22		CEE		199 431	719	MACHINES APPAREILS NDA		
	ACM		8 3		ACM		393 756		MONDE	T	98 246
	AFRIQUE NCN ADM		38 3		AFRIQUE NCN ACM		6 21		CEF		54 78
	FRANCE		38 22		FRANCE		159 380		ADM		43 159
	.SENEGAL		1 1		BELGICIE-LUXBG		0 1		AFRIQUE NCN ACM		1 9
	GUINEE, REP.		28 3		PAYS-PAS		1 2		FRANCE		16 34
	.TCHAD		7 1		ALLEMAGNE R.F.		1 5		ALLEMAGNE R.F.		0 1
653	CARL RONCES TREILLIS METAL				ITALIE		38 43		ITALIE		38 43
	MONDE	T	46 21		DANEMARK		1 1		.HAUTE-VOLTA		1 1
	ACM		45 19		.MAURITANIE		4 2		.SENEGAL		1 1
					.MALI		1 1		.COTE D IVOIRE		3 9
					.HAUTE-VOLTA		1 1		NIGERIA, FEDER.		1 6
					.SENEGAL		4 18		.TCHAD		12 75
					GUINEE, REP.		1 1		.REP. CENTRAFRIC		1 5
					.COTE D IVOIRE		26 39		.GABON		16 48
					.TOGO		4 7				
					.DAHOMY		68 98				
					NIGERIA, FEDER.		3 14				

CST	PRODUIT		VALEUR 1 000 \$	CST	PRODUIT		VALEUR 1 000 \$	CST	PRODUIT		VALEUR 1 000 \$	
	Destination	Quantité Unité			Destination	Quantité Unité			Destination	Quantité Unité		
	.CONGO (BRAZZA)	8	20		.CCNGC (BRAZZA)	11	18		.REP. CENTRAFRIC	32	89	
	GUINEE ESPAGN	3	3		GUINEE ESPAGN	2	3		.GABON	14	48	
722	MACH ELECT AFFAR PR CCUURE			733	VEHIC REUT ACA AUTOMOBILES			861	APP SCIENTIF ET D OPTIQUE			
	MONDE	T	22	49	MONDE	T	70	105	MONDE	T	0	23
	CEE		20	46	ACM		70	105	CEE		0	15
	ACM		2	3					ADM		0	1
	FRANCE		20	46	.TCGC		3	6	AFRIQUE NCN ADM		0	1
	.REP. CENTRAFRIC		2	2	.DAHOMY		26	48	FRANCE		0	9
	.GABON		0	1	.TCHAD		7	12	ALLEMAGNE R.F.		0	6
723	FILS CABLES ISCLAT ELEC				.REP. CENTRAFRIC		4	7	ROYAUME-UNI		0	1
	MONDE	T	14	20	.GABON		29	27	NIGERIA, FEDER.		0	1
	CEE		7	3	.CCNGC (BRAZZA)		2	5	.CONGO (BRAZZA)		0	1
	ACM		8	17	734	AERONEFS			ETATS-UNIS		0	5
	FRANCE		7	3	MONDE	T	3	22	862	FOURNITURES PHOTOCCINEMA		
	.TCHAD		5	9	CEE		1	1	MONDE	T	0	1
	.REP. CENTRAFRIC		1	2	ACM		1	20	CEE		0	1
	.GABON		2	6	FRANCE		1	1	FRANCE		0	1
					DANEMARK		1	1	863	FILMS CINEMA IMPRES DEVELOP		
724	APPAR FCLR TELECCMUNICAT				.COTE D IVOIRE		1	20	MONDE	T	1	12
	MONDE	T	13	159	735	BATEAUX			ACM		1	11
	CEE		2	33	MONDE	T	39	23	.TCHAD		1	11
	ACM		11	126	CEE		0	1	891	INSTR MUSIQUE PHONOS DISQUES		
	FRANCE		2	33	ADM		38	22	MONDE	T	0	3
	.SENEGAL		2	16	AFRIQUE NCN ADM		0	1	CEE		0	2
	.TCHAD		5	92	FRANCE		0	1	FRANCE		0	2
	.GABON		0	3	.COTE D IVOIRE		13	2	ETATS-UNIS		0	1
	.MADAGASCAR		1	14	.GABON		25	20	892	OUVRAGES IMPRIMES		
725	APPAREILS ELECTPCDCMSTICUES				GUINEE ESPAGN		0	1	MONDE	T	17	35
	MONDE	T	3	3	812	APP SANIT HYG CHAUFF ECLAIR			CEE		4	2
	ACM		1	1	MONDE	T	0	1	ADM		14	33
	AFRIQUE NCN ADM		2	2	AFRIQUE NCN ADM		0	1	FRANCE		3	2
	NIGERIA, FEDER.		0	2	821	MUPLR SCMIERS LITERIE SIM			.SENEGAL		2	2
	.GABON		0	1	MONDE	T	10	11	.COTE D IVOIRE		0	1
726	MACH ET APP ELECTRIQUES ACA				ACM		4	7	.TCHAD		1	3
	MONDE	T	2	18	AFRIQUE NCN ADM		0	1	.REP. CENTRAFRIC		1	5
	CEE		1	14	NIGERIA, FEDER.		0	1	.GABON		11	22
	ACM		1	4	.TCHAD		2	1	.CONGO (BRAZZA)		0	1
	FRANCE		1	14	.GABON		2	5	893	OUVR ET ART EN MAT PLAST NDA		
	.COTE D IVOIRE		0	1	DEFEND. USA CCEA		6	3	MONDE	T	7	12
	.TCHAD		1	3	831	ARTI VCVAGE SACS A MAIN ETC			CEE		0	1
731	VEHICULES PCUF VCIES FERREES				MONDE	T	1	1	ADM		7	10
	MONDE	T	83	110	ACM		1	1	FRANCE		0	1
	CEE		42	64	.GABON		1	1	.COTE D IVOIRE		1	2
	ACM		40	46	841	VETEMENTS			.REP. CENTRAFRIC		0	1
	AFRIQUE NCN ADM		1	1	MONDE	T	32	187	.GABON		2	4
	FRANCE		42	64	CEE		16	39	.CONGO (BRAZZA)		3	4
	GUINEE, REP.		1	1	ADM		15	126	DIVERS NDA		0	1
	.COTE D IVOIRE		2	1	AFRIQUE NCN ADM		2	22	894	VOIT ENFANT ART SPORT JOUETS		
	.DAHOMY		26	43	FRANCE		16	39	MONDE	T	0	1
	.GABON		1	1	APP. NCN ESPAGN		1	7	CEE		0	1
732	VEHICULES AUTOMOBILES ROUTIERS				NIGERIA, FEDER.		0	3	ADM		7	10
	MONDE	T	172	295	.TCHAD		9	30	FRANCE		0	1
	CEE		37	103	.REP. CENTRAFRIC		0	3	.COTE D IVOIRE		0	1
	ACM		172	185	.GABON		5	41	FRANCE		0	1
	AFRIQUE NCN ADM		3	6	.CONGO (BRAZZA)		0	1	ETATS-UNIS		0	1
	FRANCE		24	98	GUINEE ESPAGN		1	12	896	CRJETS D ART ET ANTIQUITE		
	PAYS-PAS		1	2	851	CHAUSSURES			MONDE	T	8	122
	ALLEMAGNE R.F.		1	3	MONDE	T	226	264	CEE		4	31
	.MADRITANTE		4	2	CEE		5	4	ADM		4	91
	.MALI		1	1	AFRIQUE NCN ADM		1	5	ITALIE		4	31
	.COTE D IVOIRE		3	4	FRANCE		5	4	.SENEGAL		4	90
	.TCCC		2	1	NIGERIA, FEDER.		0	2				
	.DAHOMY		1	2	.TCHAD		172	110				
	NIGERIA, FEDER.		1	4								
	.TCHAD		56	71								
	.REP. CENTRAFRIC		15	38								
	.GABON		26	48								

CST	PRODUIT		VALEUR 1 000 \$	CST	PRODUIT		VALEUR 1 000 \$	CST	PRODUIT		VALEUR 1 000 \$
	Destination	Unité			Destination	Unité			Destination	Unité	
	857 BIJCLTERIE JCAILLERIE CRFEVR										
	MCNDE	T	C	2							
	ADM		C	1							
	.TCHAD		C	1							
	855 ARTICLES MANUFACTURES ADA										
	MCNDE	T	15	25							
	CEE		C	1							
	ACM		14	23							
	AFRIQUE NCN ACM		0	1							
	FRANCE		C	1							
	.TCHAD		C	1							
	.GABON		5	14							
	.CCNGC(BRAZZA)		6	8							
	GUINEE ESPAGN		C	1							
	931 MARCH EN RETOUR TRANSAC SPEC										
	MCNDE	T	30	82							
	CEE		?	13							
	ACM		10	30							
	AFRIQUE NCN ADM		15	34							
	FRANCE		?	12							
	ITALIE		C	1							
	SLISSE		C	1							
	.MALI		1	6							
	.NIGER		C	4							
	.SENEGAL		1	6							
	NIGERIA, FEDER.		10	21							
	.TCHAD		2	4							
	.REP. CENTRAFFIC		2	4							
	.GABON		3	6							
	GUINEE ESPAGN		5	13							
	PAKISTAN		2	2							
	941 ANIMALS ZOO CHIENS CHATS SIM										
	MCNDE	T	2	35							
	CEE		2	33							
	AFRIQUE NCN ACM		C	2							
	FRANCE		2	33							
	KENIA		C	2							
	951 ARMURERIE MUNITIONS GUERRE										
	MCNDE	T	19	51							
	CEE		5	27							
	ACM		14	23							
	FRANCE		5	27							
	.TCHAD		7	12							
	.GABON		7	11							
	956 CR NCN MONETAIRE										
	MCNDE	T	C	27							
	CEE		C	27							
	FRANCE		C	27							

CST	PRODUIT		QUANTITÉ	VALEUR	CST	PRODUIT		QUANTITÉ	VALEUR	CST	PRODUIT		QUANTITÉ	VALEUR	
	Destination	Unité				1 000 \$	Destination				Unité	1 000 \$			Destination
051.30	BANANES FRAICHES				072.31	PATE DE CACAO MEME DEGRASSÉE					CUBA		10	1	
	MONDE	T	46754	3032		MONDE	T	3999	137		FOUATEUR	76	3		
	CEE		46754	3032		CEE		1699	39		LIRAN	359	15		
	FRANCE		46754	3032		ACM		10	1		ISRAEL	51	4		
											JAPON	632	40		
071.11	CAFE ROBUSTA					PAYS-BAS		1659	35	242.32	BOIS EQUARRIS, NON CONIFERES				
	MONDE	T	46418	27452		ALLEMAGNE R.F.		40	4		MONDE	T	655	53	
	CEE		24784	14753		GABON		10	1		CEE		566	46	
	ACM		40	27		ETATS-UNIS		2200	86						
	AFRIQUE NON ACM		620	462		JAPON		90	11		FRANCE		342	28	
	FRANCE		17400	10607		072.32	BEURRE DE CACAO					BELGIQUE-LUXBG	20	1	
	BELGIQUE-LUXBG		653	288		MONDE	T	3809	3473		ITALIE	204	17		
	PAYS-BAS		377	274		CEE		3064	2670		SUEDE	75	6		
	ALLEMAGNE R.F.		503	367		AFRIQUE NON ACM		55	47		DANEMARK	14	1		
	ITALIE		5851	3217		FRANCE		2488	2285		243.30	BOIS D'OEUVRE, NON CONIFERES			
	ROYAUME-UNI		62	34		PAYS-BAS		501	337		MONDE	T	18331	1720	
	ESPAGNE		531	399		ALLEMAGNE R.F.		75	48		CEE		9458	794	
	POLGNE		1011	489		SUEDE		20	13		ACM		217	16	
	HONGRIE		1310	622		FINLANDE		20	13		AFRIQUE NON ACM		1067	120	
	ROUMANIE		586	293		MAROC		55	47		FRANCE		2771	223	
	MARCC		607	457		JAPON		650	730		BELGIQUE-LUXBG		884	82	
	GUINEE ESPAGNE		12	5		221.12	ARACHIDES DECORTIQUEES					PAYS-BAS		3687	331
	MADAGASCAR		40	27		MONDE	T	5362	931		ALLEMAGNE R.F.		1535	118	
	ETATS-UNIS		11300	7415		CEE		4872	836		ITALIE		582	39	
	VENEZUELA		5	4		ACM		62	11		ROYAUME-UNI		3405	343	
	IRAN		2222	1065		FRANCE		2842	481		IRLANDE		24	2	
	JORDANIE		2224	1033		ITALIE		2030	355		NORVEGE		374	34	
	ARABIE SAOUDITE		151	76		ESPAGNE		428	84		SUEDE		131	12	
	KOWEIT		202	100		REP. CENTRAFRIC		17	3		FINLANDE		99	13	
	MARCC		1225	617		GABON		41	8		DANEMARK		70	5	
	JAPON		136	63		221.30	NOIX ET AMANDES DE PALMISTE					ESPAGNE		904	91
071.12	CAFE ARABICA					MONDE	T	12158	1736		ALGERIE		385	32	
	MONDE	T	12508	11142		CEE		11904	1701		COTE D'IVOIRE		11	1	
	CEE		7627	7409		AFRIQUE NON ACM		254	35		TOGO		131	10	
	ACM		15	15		FRANCE		11252	1617		GABON		8	1	
	AFRIQUE NON ACM		26	23		BELGIQUE-LUXBG		203	26		CONGO(BRAZZA)		64	5	
	FRANCE		5506	5277		PAYS-BAS		409	57		REP. AFRIQUE SUD		682	88	
	BELGIQUE-LUXBG		23	10		MARCC		754	35		ETATS-UNIS		2350	253	
	PAYS-BAS		23	23		231.10	CACAO-CLC NATUREL BRUT					CANADA		233	37
	ALLEMAGNE R.F.		1657	1738		MONDE	T	4341	1861		FRANCE		16414	8391	
	ITALIE		376	361		CEE		3694	1584		PAYS-BAS		967	503	
	URSS		302	273		ACM		1	1		ROYAUME-UNI		1009	525	
	MARCC		26	23		AFRIQUE NON ACM		3	3		YUGOSLAVIE		303	166	
	COTE D'IVOIRE		8	7		FRANCE		2437	1027		MARCC		219	125	
	GABON		6	6		PAYS-BAS		55	36		ALGERIE		155	88	
	CONGO(BRAZZA)		2	2		ALLEMAGNE R.F.		1092	470		MADAGASCAR		464	263	
	ETATS-UNIS		1621	1060		ITALIE		110	51		JAPON		210	111	
	IRAN		600	451		ROYAUME-UNI		633	270		684.10	ALLIUMINUM BRUT			
	JORDANIE		958	723		SUEDE		10	5		MONDE	T	46109	20436	
	ARABIE SAOUDITE		75	58		SENEGAL		1	1		CEE		30602	13283	
	PHILIPPINES		1568	1044		NIGERIA, FEDER.		3	2		AFRIQUE NON ACM		5122	2227	
	JAPON		116	85		242.21	BOIS BRUTS DE NON CONIFERES					FRANCE		23736	10023
071.19	AUTRES CAFES N D A					MONDE	T	246994	9368		BELGIQUE-LUXBG		5316	2456	
	MONDE	T	1110	712		CEE		196920	7067		PAYS-BAS		1050	534	
	CEE		647	488		ACM		241	108		ITALIE		500	270	
	FRANCE		625	474		AFRIQUE NON ACM		999	61		ROYAUME-UNI		50	29	
	ITALIE		18	14		FRANCE		30288	1324		GUINEE, REP.		5122	2227	
	ROUMANIE		451	219		BELGIQUE-LUXBG		29790	1232		ETATS-UNIS		10336	4897	
	JAPON		12	5		PAYS-BAS		86565	2451						
072.10	CACAO EN FEVES ET BRISURES					ALLEMAGNE R.F.		29971	1128						
	MONDE	T	79056	28745		ITALIE		70306	933						
	CEE		62081	22348		ROYAUME-UNI		10755	444						
	AFRIQUE NON ACM		250	129		IRLANDE		50	4						
	FRANCE		11653	4878		NORVEGE		703	19						
	BELGIQUE-LUXBG		768	326		SUEDE		1087	38						
	PAYS-BAS		36523	11663		DANEMARK		5055	282						
	ALLEMAGNE R.F.		12071	5020		SUISSE		264	10						
	ITALIE		595	467		ESPAGNE		76761	1154						
	ROYAUME-UNI		25	11		POLGNE		340	16						
	ZONE PAK EST		103	36		MAROC		329	17						
	MARCC		85	37		CONGO(BRAZZA)		739	107						
	ALGERIE		205	92		REP. AFRIQUE SUD		669	45						
	ETATS-UNIS		15741	5910		ETATS-UNIS		2653	101						
	CANADA		202	67											
	JAPON		502	195											
	AUSTRALIE		112	45											

Associés — TOM — DOM
STATISTIQUE DU COMMERCE EXTÉRIEUR

Assoziierte — TOM — DOM
AUSSENHANDELSSTATISTIK

Associati — TOM — DOM
STATISTICA DEL COMMERCIO CON L'ESTERO

Geassocieerden — TOM — DOM
STATISTIEK VAN DE BUITENLANDSE HANDEL

Associates — TOM — DOM
FOREIGN TRADE STATISTICS

Cameroun Or.

1968 — No. 4

JAN.-MARS 1967

JAN.-MARZ 1967

GEN.-MARZO 1967

JAN.-MAART 1967

JAN.-MARCH 1967

CAMEROUN Or.

1967/I

TABLE DES MATIÈRES

De 1961 au 31-3-1967	
Importations par origine	86
Exportations par destination	87
Balance commerciale	87
Importations par classe de produits	88
Exportations par principaux produits	89

Du 1-1-1967 au 31-3-1967	
Importations des produits par origine	91
Exportations des produits par destination	99
Exportations : détail des principaux produits	102

Source: Service statistique du Cameroun

INHALTSVERZEICHNIS

Von 1961 bis 31.3.1967	
Einfuhr nach Ursprung	86
Ausfuhr nach Bestimmung	87
Einfuhr-Ausfuhrüberschuß	87
Einfuhr nach Warenklassen	88
Ausfuhr nach wichtigsten Waren	89

Vom 1.1.1967 bis 31.3.1967	
Einfuhr der Waren nach Ursprung	91
Ausfuhr der Waren nach Bestimmung	99
Ausfuhr von spezifischen Waren	102

Quelle: Service statistique du Cameroun

INDICE GENERALE

Dal 1961 au 31-3-1967	
Importazioni per origine	86
Esportazioni per destinazione	87
Bilancia commerciale	87
Importazioni per classe di prodotti	88
Esportazioni per principali prodotti	89

Dal 1-1-1967 al 31-3-1967	
Importazioni dei prodotti per origine	91
Esportazioni dei prodotti per destinazione	99
Esportazioni di prodotti specifici per destinazione	102

Fonte: Service statistique du Cameroun

INHOUD

Van 1961 tot 31-3-1967	
Invoer volgens herkomst	86
Uitvoer volgens bestemming	87
Handelsbalans	87
Invoer volgens groepen van produkten	88
Uitvoer volgens voornaamste produkten	89

Van 1-1-1967 tot 31-3-1967	
Invoer der produkten volgens herkomst	91
Uitvoer der produkten volgens bestemming	99
Uitvoer der specifieke produkten	102

Bron: Service statistique du Cameroun

CONTENTS

From 1961 to 31-3-1967	
Imports by origin	86
Exports by destination	87
Balance of trade	87
Imports by category of product	88
Exports by major product	89

From 1-1-1967 to 31-3-1967	
Imports of product by origin	91
Exports of product by destination	99
Exports by major product	102

Source: Service statistique du Cameroun

OBSERVATIONS — ANMERKUNGEN OSSERVAZIONI — OPMERKINGEN — NOTES

1000 CFA 4,051 \$

	1961	1962	1963	1964	1965	1966	1-1/31-3		
							1965	1966	1967
1 000 kg									
Monde	488 500	487 600	526 717	575 308	602 291	546 254	175 053	150 814	175 968
CEE	205 095	211 333	247 673	322 298	339 529	328 108	106 102	85 359	119 635
France	157 999	155 337	170 991	211 564	187 685	196 417	69 715	51 405	81 663
U.E.B.L.	9 826	15 555	24 265	35 078	63 040	37 739	18 427	9 618	8 835
Pays-Bas	6 205	4 218	3 817	5 411	5 313	5 794	1 391	1 748	1 946
Allemagne (R.F.)	27 089	34 187	40 232	42 308	67 583	49 027	14 124	16 739	16 082
Italie	3 976	2 036	8 368	27 937	15 907	39 132	2 445	5 849	11 109
Royaume-Uni	2 824	3 048	1 954	2 481	2 328	2 849	948	1 275	523
Etats-Unis	21 967	10 726	4 910	4 526	6 400	6 598	1 915	1 470	1 761
Norvège	1 898	1 800	1 186	930	829	281	244	95	103
Suède	3 876	2 200	275	820	696	1 015	341	638	101
Danemark	3 422	6 300	306	804	443	2 518	48	446	625
Suisse	69	100	97	38	87	136	31	17	58
Espagne	4 116	7 600	1 476	5 681	6 021	6 632	941	2 246	3 052
Tchécoslovaquie	456	700	608	482	948	1 721	167	136	107
Hongrie	175	200	197	439	328	493	47	142	165
Maroc	16 741	9 800	3 108	4 357	4 114	2 970	1 395	1 520	821
Algérie	869	500	466	7 624	21 693	23 151	5 810	6 682	9
Sénégal	5 390	16 500	17 155	6 536	3 648	564	1 925	147	214
Guinée, Rép.	104 402	84 700	114 889	83 355	85 130	39 450	15 939	10 212	5 000
Nigéria	2 531	2 400	641	1 583	8 662	1 441	2 616	233	128
Curaçao	46 773	59 100	47 000	45 589	42 766	50 068	13 669	18 575	24 140
Vénézuéla	32 768	28 800	37 690	36 967	42 992	12 737	16 072	4 767	5 663
Japon	4 160	3 500	2 097	2 024	1 965	2 387	456	617	908
Hong-Kong	632	1 300	1 383	836	854	796	176	99	410
Autres pays	30 336	36 993	43 606	47 938	32 858	62 193	6 211	22 138	12 545
1 000 \$									
Monde	96 074	101 453	108 989	115 829	134 893	131 683	38 418	39 569	38 564
CEE	61 955	65 223	74 631	84 954	100 025	100 452	28 397	30 760	30 162
France	52 242	55 348	62 166	68 462	78 410	76 565	22 370	24 142	23 652
U.E.B.L.	830	901	1 872	2 956	4 948	5 638	1 474	1 830	1 285
Pays-Bas	1 863	1 798	1 943	2 285	2 660	3 007	773	1 088	791
Allemagne (R.F.)	5 740	5 880	6 510	7 749	9 642	8 915	2 497	2 575	2 902
Italie	1 280	1 296	2 140	3 501	4 365	6 327	1 283	1 123	1 530
Royaume-Uni	2 645	2 478	1 958	2 377	2 328	2 606	779	956	677
Etats-Unis	4 509	5 709	5 335	4 877	8 134	6 113	3 433	1 627	1 656
Norvège	1 268	1 261	915	742	681	250	196	81	89
Suède	575	793	132	200	257	307	73	119	85
Danemark	446	373	208	184	262	466	39	162	101
Suisse	215	197	368	135	493	600	203	50	181
Espagne	616	1 005	391	540	572	631	129	239	275
Tchécoslovaquie	604	565	554	413	504	465	133	167	120
Hongrie	247	331	199	602	467	710	62	203	208
Maroc	2 341	1 332	632	763	677	542	166	220	240
Algérie	992	692	474	534	788	760	238	239	5
Sénégal	1 758	2 117	2 340	492	621	427	161	175	89
Guinée, Rép.	7 292	5 955	8 488	6 258	6 578	2 826	1 123	721	352
Nigéria	587	439	149	140	305	202	130	16	21
Curaçao	2 265	2 632	2 206	2 135	1 759	2 050	534	759	875
Vénézuéla	4 626	973	1 290	1 137	1 259	318	—	115	177
Japon	1 944	3 050	3 167	3 701	3 517	3 886	10	1 092	845
Hong-Kong	429	759	673	433	422	385	—	61	155
Autres pays	760	5 569	4 879	5 212	5 244	7 687	2 612	1 807	2 251

Exportations par destination

Cameroun Or.

	1961	1962	1963	1964	1965	1966	1-1/31-3		
							1965	1966	1967
Monde	431 731	438 952	508 191	523 319	538 918	601 035	138 017	178 544	164 995
CEE	359 170	363 825	422 327	444 613	442 130	452 805	116 598	136 829	125 067
France	208 592	211 907	220 470	239 352	208 171	194 200	45 210	53 401	46 646
U.E.B.L.	23 040	16 479	28 536	35 293	30 442	37 786	4 486	9 056	8 275
Pays-Bas	80 615	82 133	108 904	114 887	135 507	132 935	46 888	47 584	42 978
Allemagne (R.F.)	30 795	33 916	38 459	42 724	48 189	53 921	16 063	20 157	16 348
Italie	16 428	19 390	25 958	12 357	19 821	33 963	3 943	6 630	10 820
Royaume-Uni	5 356	5 117	12 296	13 711	9 850	18 638	1 350	3 016	3 971
Etats-Unis	15 764	19 693	19 487	19 758	30 654	46 619	9 392	23 705	11 143
Suède	2 677	1 700	2 955	2 390	1 553	1 323	62	498	90
Suisse	873	2 700	81	202	237	275	—	10	20
Espagne	1 190	6 400	5 589	5 920	15 356	31 332	2 210	5 800	11 940
Maroc	1 085	2 000	3 449	1 815	2 121	1 576	375	393	792
Algérie	10 976	12 300	8 948	7 324	7 048	3 813	1 813	1 325	642
Guinée, Rép.	110	0	1	162	3 498	5 730	28	—	—
Nigéria	1 965	6 400	2 589	501	1 184	1 929	116	403	126
Tchad	480	1 100	945	560	612	1 473	165	638	167
Rép. Centrafricaine	692	700	671	860	668	495	189	264	11
Gabon	2 619	1 100	2 502	1 904	2 896	2 296	726	910	179
Congo (Brazza)	660	800	313	2 824	541	1 083	80	361	106
Iran	—	—	—	—	—	2 222	—	—	—
Jordanie	—	—	—	—	—	3 187	—	—	1 751
Philippines	—	—	—	—	—	1 568	—	—	2 478
Japon	3 154	5 200	6 979	6 290	5 875	7 646	604	560	363
Australie	—	—	137	206	1 394	112	836	—	100
Autres pays	24 960	9 917	18 922	14 279	14 301	23 890	3 473	3 832	6 049
1 000 \$									
Monde	98 046	103 366	118 364	121 680	118 842	131 391	34 222	43 093	46 773
CEE	81 831	83 687	98 987	101 441	91 774	89 222	27 686	28 482	34 261
France	57 759	61 999	67 192	72 878	57 105	52 689	10 188	15 042	14 887
U.E.B.L.	2 840	858	1 358	2 207	2 285	4 477	235	776	1 032
Pays-Bas	14 122	13 525	19 182	15 379	18 859	16 364	11 811	8 078	12 095
Allemagne (R.F.)	3 545	4 559	6 835	7 577	9 751	9 623	4 522	3 640	4 953
Italie	3 565	2 746	4 420	2 400	3 774	6 068	829	946	1 294
Royaume-Uni	2 082	1 237	2 275	2 326	1 439	1 816	313	259	468
Etats-Unis	5 465	6 453	6 357	8 852	12 446	19 946	3 420	9 983	6 048
Suède	207	197	406	203	215	73	34	35	20
Suisse	81	619	11	53	21	18	—	8	11
Espagne	361	510	1 441	1 566	2 091	2 392	200	466	870
Maroc	300	615	1 187	541	972	740	141	167	449
Algérie	2 451	3 309	1 244	810	848	548	243	167	103
Guinée, Rép.	—	160	102	81	60	2 380	16	—	—
Nigéria	425	809	820	197	439	683	57	155	64
Tchad	551	1 016	764	830	492	1 136	90	722	34
Rép. Centrafricaine	413	562	516	666	527	343	188	234	10
Gabon	891	593	1 207	935	1 753	1 235	454	415	74
Congo (Brazza)	—	330	256	383	426	574	57	225	41
Iran	—	—	—	—	—	1 065	—	—	—
Jordanie	—	—	—	—	—	1 756	—	—	870
Philippines	—	—	—	—	—	1 044	—	—	1 384
Japon	198	430	846	831	1 282	1 496	373	380	71
Australie	—	—	63	104	606	49	—	—	45
Autres pays	—	2 839	1 892	1 861	3 441	8 740	950	1 395	1 950

Balance commerciale

Monde	+ 1 972	+ 1 913	+ 9 375	+ 5 851	- 16 051	- 292	- 4 916	+ 3 524	+ 8 209
CEE	+ 19 876	+ 18 464	+ 24 356	+ 16 487	- 8 251	- 11 230	- 711	- 2 278	+ 4 099

CST		1961	1962	1963	1964	1965	1966	1-1/31-3		
								1965	1966	1967
0 + 1	Alimentation, boissons, tabac									
	Monde	17 968	17 505	15 302	15 374	16 493	15 320	4 296	4 574	5 222
	CEE	9 006	8 727	8 672	10 207	10 718	10 092	2 678	3 038	3 184
	Royaume-Uni	403	592	345	418	425	566	151	222	102
	Etats-Unis	388	531	312	467	535	561	125	142	133
	Norvège	1 232	1 222	896	716	670	239	193	76	84
	Espagne	152	360	143	276	374	477	53	173	157
	Maroc	1 965	1 167	539	681	522	432	104	188	208
	Tunisie	—	118	491	521	561	523	215	55	114
	Congo (Brazza)	—	3	1	1	60	942	13	173	402
2 + 4	Matières premières									
	Monde	2 172	2 145	2 174	1 813	2 915	1 549	426	425	362
	CEE	1 360	1 049	1 206	962	1 856	905	268	225	248
	Etats-Unis	263	630	533	467	235	152	38	51	36
	Sénégal	163	173	142	175	139	43	51	11	20
	Nigéria	208	90	29	27	17	140	4	4	6
3	Produits énergétiques									
	Monde	7 104	7 051	7 219	7 807	6 717	7 092	1 775	2 044	2 552
	CEE	2 291	2 273	3 056	3 666	2 699	2 892	566	661	1 253
	Etats-Unis	976	403	96	106	78	112	10	32	30
	Algérie	—	1	—	41	669	730	534	759	875
	Curaçao	2 253	2 631	2 203	2 134	1 758	2 043	184	227	—
	Vénézuéla	1 142	973	1 287	1 131	1 259	318	—	194	—
	Iran	19	—	131	61	64	510	470	115	177
7	Machines et matériel de transport									
	Monde	19 951	22 104	24 617	25 803	30 059	37 067	11 629	11 670	10 295
	CEE	15 642	16 352	18 613	20 085	29 568	29 541	7 974	9 637	8 314
	Royaume-Uni	1 221	1 285	1 208	1 528	1 459	1 552	464	543	427
	Etats-Unis	2 288	3 568	3 868	3 334	5 888	3 876	2 872	1 101	1 168
	Suisse	146	103	271	79	211	339	95	32	115
	Algérie	92	151	32	64	6	2	6	1	—
	Japon	191	329	358	448	529	782	125	190	93
5 + 6 + 8	Autres produits industriels									
	Monde	47 627	50 362	58 751	64 790	70 300	69 296	20 149	20 564	19 871
	CEE	32 414	35 623	42 163	49 791	54 677	55 998	16 767	16 959	16 957
	Royaume-Uni	507	519	359	398	396	446	163	169	146
	Etats-Unis	596	490	525	503	1 399	1 265	388	288	263
	Tchécoslovaquie	603	537	548	395	399	437	130	166	95
	Hongrie	244	329	199	602	466	711	62	203	209
	Sénégal	346	163	136	87	334	314	73	154	65
	Guinée Rép.	7 290	5 955	8 460	6 241	6 561	2 761	1 119	716	352
	Gabon	94	154	164	206	237	359	88	90	111
	Pakistan	35	8	292	337	486	729	155	255	96
	Japon	1 751	2 716	2 807	3 226	2 960	3 067	567	895	744
	Hong-Kong	419	758	672	431	422	347	84	60	153
	Chine contin.	18	—	1	2	32	564	2	7	150

Exportations par principaux produits

Cameroun Or.

CST		1961	1962	1963	1964	1965	1966	1-1/31-3		
								1965	1966	1967
1 000 kg										
051.30	<i>Bananes fraîches</i>									
	Monde	51 280	52 390	55 310	61 118	68 830	46 794	22 968	11 861	9 729
	CEE	51 280	52 390	55 310	61 118	68 492	46 794	22 968	11 861	9 724
071.11	<i>Café robusta</i>									
	Monde	28 203	32 673	30 056	35 725	33 292	46 418	3 799	13 507	14 512
	CEE	21 134	19 445	18 937	24 038	21 467	24 784	2 935	8 511	5 076
071.12	<i>Café arabica</i>									
	Monde	7 282	5 440	10 043	8 950	9 608	12 908	609	2 395	4 685
	CEE	7 137	5 368	9 173	8 159	8 570	7 627	593	1 950	2 051
072.10	<i>Cacao en fèves</i>									
	Monde	58 302	59 938	71 236	53 881	69 228	79 056	41 860	53 484	37 270
	CEE	48 816	50 951	66 786	52 457	62 481	62 081	38 446	38 695	31 720
072.31	<i>Beurre et pâte de cacao</i>									
072.32	Monde	6 382	7 763	9 952	9 992	13 347	7 808	5 135	2 592	2 634
	CEE	3 880	4 229	5 601	5 008	7 917	4 763	2 675	1 912	2 074
242	<i>Bois bruts et équarris</i>									
	Monde	148 310	141 435	179 502	205 195	202 266	247 658	38 913	52 922	64 578
	CEE	125 208	122 538	157 596	173 955	171 882	197 495	33 815	45 330	49 585
263.11	<i>Coton en masse</i>									
	Monde	10 308	12 510	14 891	16 954	16 306	19 741	3 549	3 602	4 896
	CEE	8 853	11 860	14 264	15 881	15 004	17 381	3 549	3 096	2 730
684.10	<i>Aluminium</i>									
	Monde	46 145	50 929	52 459	49 195	46 103	46 109	4 281	9 671	9 742
	CEE	46 145	50 918	47 875	45 894	30 733	36 602	13	5 653	9 318
1 000 \$										
051.30	<i>Bananes fraîches</i>									
	Monde	3 324	3 410	3 595	3 967	4 466	3 032	1 491	770	631
	CEE	3 324	3 410	3 595	3 967	4 444	3 032	1 491	770	631
071.11	<i>Café robusta</i>									
	Monde	14 846	16 719	15 956	25 634	17 773	27 452	2 415	7 361	8 933
	CEE	11 785	11 003	10 572	17 005	11 996	14 753	1 939	4 124	3 537
071.12	<i>Café arabica</i>									
	Monde	5 900	5 900	4 411	7 824	9 179	11 142	595	2 212	3 338
	CEE	5 796	4 359	7 212	7 314	8 298	7 409	581	1 914	1 854
072.10	<i>Cacao en fèves</i>									
	Monde	25 334	26 012	32 521	25 491	26 333	28 745	17 541	16 439	19 743
	CEE	21 205	21 788	30 653	24 784	23 850	22 348	17 116	11 127	16 720
072.31	<i>Beurre et pâte de cacao</i>									
072.32	Monde	3 489	4 084	5 593	6 134	6 071	3 610	2 550	1 265	1 973
	CEE	3 161	3 305	3 917	4 944	4 224	2 709	1 798	960	1 785
242	<i>Bois bruts et équarris</i>									
	Monde	5 475	4 932	6 204	7 454	7 733	9 421	1 469	2 060	2 505
	CEE	4 573	4 111	5 227	6 086	6 256	7 114	1 211	1 594	1 921
263.11	<i>Coton en masse</i>									
	Monde	5 853	6 820	8 274	9 282	9 066	10 171	1 990	2 009	2 039
	CEE	4 963	6 419	7 908	8 656	8 338	8 894	1 990	1 722	1 267
684.10	<i>Aluminium</i>									
	Monde	19 435	21 447	22 329	21 124	19 983	20 436	1 976	4 312	4 188
	CEE	19 435	21 442	20 185	19 418	12 983	13 283	3	2 433	3 991

CST	PRODUIT		VALEUR 1 000 \$	CST	PRODUIT		VALEUR 1 000 \$	CST	PRODUIT		VALEUR 1 000 \$	
	Origine	Unité			Origine	Unité			Origine	Unité		
021	POISSONS			052	FRUITS SECHES OU DESHYDRATES			073	CHOCOLAT ET PREP AU CACAO			
	MONDE	T	272	139	MONDE	T	4	4	MONDE	T	56	42
	CEE		21	38	CEE		3	2	CEE		56	41
	AFM		1	1	AFRIQUE NON ACM		1	1	FRANCE		34	30
	AFRIQUE NON ACM		7	1	FRANCE		3	2	BELGIQUE-LUXBG		22	10
	FRANCE		21	38	ALGERIE		1	1	ITALIE		0	1
	ISLANDE		6	5								
	NORVEGE		57	81								
	ESPAGNE		5	2								
	U.R.S.S.		140	11								
	NIGERIA, FEDER.		7	1								
022	PREP CONS POISSONS CRUST			053	PREP CONSERVES DE FRUITS			074	THE ET MATE			
	MONDE	T	331	178	MONDE	T	2099	52	MONDE	T	2	9
	CEE		24	24	CEE		2049	31	CEE		2	8
	AFRIQUE NON ACM		302	143	AFM		27	11	BELGIQUE-LUXBG		2	8
	FRANCE		13	18	AFRIQUE NON ACM		9	4	CEYLAN, MALDIVES		0	1
	PAYS-BAS		10	4	FRANCE		2038	26				
	ALLEMAGNE R.F.		1	1	PAYS-BAS		4	2				
	ROYAUME-UNI		0	1	ITALIE		7	3				
	DANEMARK		0	1	MAROC		7	3				
	ESPAGNE		1	1	ALGERIE		1	1				
	U.R.S.S.		2	5	SENEGAL		0	1				
	MAROC		302	143	COOTE D IVCIPE		26	10				
	ETATS-UNIS		0	1	AUSTRIE		14	5				
	CANADA		1	2								
042	RIZ			054	LEGUMES PLANT TUBERC ALIM			081	ALIMENTS POUR ANIMAUX			
	MONDE	T	2746	418	MONDE	T	272	142	MONDE	T	100	26
	CEE		4	2	CEE		233	91	CEE		93	24
	AFRIQUE NON ACM		2513	379	AFRIQUE NON ACM		19	3	FRANCE		93	24
	FRANCE		4	2	FRANCE		225	85	NORVEGE		7	2
	EGYPTE		2513	379	BELGIQUE-LUXBG		8	6				
	ETATS-UNIS		6	2	YUGOSLAVIE		10	24				
	CHINE CONTINENT		222	35	TCHECOSLOVACIE		10	24				
					MAROC		8	2				
045	AUTRES CEREALES			055	PREPAR ET CONSERV DE LEGUMES			091	MARGARINE ET GRAISSES ALIM			
	MONDE	T	14	1	MONDE	T	200	92	MONDE	T	45	29
	AFRIQUE NON ACM		14	1	CEE		196	90	CEE		45	29
	NIGERIA, FEDER.		14	1	AFRIQUE NON ACM		1	1	FRANCE		9	7
					FRANCE		126	67	PAYS-BAS		36	22
					ITALIE		70	23				
					ESPAGNE		3	1				
					ALGERIE		1	1				
046	SEMOLLE ET FARINE DE FROMENT			061	SUCCRE ET MIEL			099	PREPARAT ALIMENTAIRES NDA			
	MONDE	T	8583	1039	MONDE	T	2833	530	MONDE	T	103	89
	CEE		8592	1039	CEE		644	94	CEE		98	86
	FRANCE		8581	1038	AFM		1886	402	AFRIQUE NON ACM		4	1
	PAYS-BAS		1	1	FRANCE		265	49	FRANCE		95	83
					BELGIQUE-LUXBG		380	45	BELGIQUE-LUXBG		0	1
					GREECE		1	1	PAYS-BAS		2	2
					POLIGNE		300	33	MAROC		4	1
					COGNAC(BRAZZA)		1896	402				
047	SEMOLLE FARINE AUT CEREALES			062	CONFIS SUCCRIES SANS CACAO			1	BOISSONS ET TABACS			
	MONDE	T	26	4	MONDE	T	281	98	MONDE	T	4762	1302
	CEE		26	4	CEE		270	97	CEE		1643	519
	FRANCE		26	4	FRANCE		269	95	AFRIQUE NON ACM		1697	312
					PAYS-BAS		1	1	FRANCE		711	281
					ITALIE		1	1	BELGIQUE-LUXBG		101	24
					ZONE MARK EST		1	1	PAYS-BAS		650	161
048	PREPAR DE CEREAL DE FARINE			071	CAFF			1	ALLEMAGNE R.F.		164	44
	MONDE	T	1848	411	MONDE	T	5	17	ITALIE		17	9
	CEE		1840	406	CEE		1	3	ROYAUME-UNI		94	99
	FRANCE		1807	385	AFM		6	15	IRLANDE		23	7
	BELGIQUE-LUXBG		1	1	FRANCE		0	2	SUEDE		18	5
	PAYS-BAS		17	14	PAYS-BAS		0	1	DANEMARK		0	1
	ITALIE		15	6	ITALIE		1	1	ESPAGNE		1074	150
	ROYAUME-UNI		1	1	ZONE MARK EST		1	1	U.P.S.S.		0	1
	DANEMARK		6	3					MAROC		415	53
									TUNISIE		1112	113
									ZAMBIE		58	49
									MALAWI		108	96
									ETATS-UNIS		89	125
									CURA		0	1
									REP. DOMINICAINE		43	31
									INDES OCCID.		50	23
									PHILIPPINES		30	22
									JAPON		1	1
051	FRUITS FRAIS NON ACM			072	CACAO			111	BOISSONS N ALC EXC JUS FRUITS			
	MONDE	T	95	50	MONDE	T	20	14	MONDE	T	228	45
	CEE		76	40	CEE		20	14	CEE		228	45
	AFRIQUE NON ACM		18	8	AFM		20	14	FRANCE		228	45
	FRANCE		75	40	COOTE D IVCIPE		20	14				
	ESPAGNE		4	2								
	MAROC		10	5								
	ALGERIE		5	3								

CST	PRODUIT		QUANTITÉ	VALEUR		CST	PRODUIT		QUANTITÉ	VALEUR		CST	PRODUIT		QUANTITÉ	VALEUR	
	Origine	Unité					1 000 \$	Origine					Unité	1 000 \$			Origine
431	HUILES ET GRAISSES FLAORÉES					533	PIGMENTS PEINTURES VERNIS						CFE		307	188	
	MONDE	T	1	1			MONDE	T	346	183			FRANCE		289	171	
	CFE		1	1			CEE		262	158			ALLEMAGNE R.F.		3	1	
	FRANCE		1	1			AFM		11	5			ITALIE		15	16	
5	PRODUITS CHIMIQUES						FRANCE		230	137			ETATS-UNIS		2	1	
	MONDE	T	10040	3174			BELGIQUE-LUXRG		6	2			JAPON		30	18	
	CEE		4705	2554			PAYS-BAS		26	17		595	PRODUITS CHIMIQUES NDA				
	ADM		46	81			ALLEMAGNE R.F.		0	1			MONDE	T	407	251	
	AFRIQUE NCN ADM		5011	356			DANEMARK		0	1			CEE		320	224	
	FRANCE		3756	2314			GABON		11	5			AFRIQUE NCN ADM		1	2	
	BELGIQUE-LUXRG		311	29			HONG-KONG		73	19			FRANCE		292	194	
	PAYS-BAS		474	115		541	PRODUITS MEDICIN ET PHARMAC						BELGIQUE-LUXBG		1	1	
	ALLEMAGNE R.F.		82	39			MONDE	T	156	781			PAYS-BAS		22	21	
	ITALIE		126	57			CEE		151	727			ALLEMAGNE R.F.		3	5	
	ROYAUME-UNI		90	32			ADM		1	1			ITALIE		2	3	
	SUEDE		2	1			FRANCE		149	715			ROYAUME-UNI		67	16	
	FINLANDE		47	14			BELGIQUE-LUXRG		0	1			SUEDE		2	1	
	DANEMARK		0	1			PAYS-PAC		1	8			SUISSE		0	1	
	SUISSE		14	38			ALLEMAGNE R.F.		1	3			MARCC		1	2	
	U R S S		1	1			ROYAUME-UNI		1	2			ETATS-UNIS		8	6	
	MARCC		1	2			SUISSE		1	1		6+P	ARTICLES MANUFACTURES				
	SENEGAL		11	2			U R S S		1	1			MONDE	T	63168	16697	
	GUINEE, REP.		5000	352			SENEGAL		1	1			CEE		57934	14403	
	COTE D'IVOIRE		2	1			AFRIQUE NCN ADM		2	49			ADM		353	230	
	NIGERIA, FEDER.		10	1			FRANCE		11	37			AFRIQUE NCN ADM		1888	69	
	GABON		11	5			ROYAUME-UNI		0	2			FRANCE		48824	12275	
	CONGO (PRAZZA)		23	73			FRANCE		11	37			BELGIQUE-LUXBG		7338	1050	
	ETATS-UNIS		16	57			ALLEMAGNE R.F.		0	2			PAYS-BAS		252	207	
	JAPON		32	19			ITALIE		777	456			ALLEMAGNE R.F.		777	456	
	HONG-KONG		82	20			ROYAUME-UNI		0	2			ITALIE		744	413	
512	PRODUITS CHIMIQUES ORGANIQUES						551	HUILES ESSENTIEL PP AROM						ROYAUME-UNI		94	114
	MONDE	T	1505	432			MONDE	T	11	40			NOUVEVE		1	2	
	CEE		1487	416			CEE		11	37			SUEDE		56	29	
	FRANCE		1148	357			FRANCE		11	37			FINLANDE		10	1	
	PAYS-BAS		297	55			ROYAUME-UNI		0	2			DANEMARK		517	18	
	ALLEMAGNE R.F.		11	3			FRANCE		11	37			SUISSE		17	27	
	FINLANDE		47	14			AFRIQUE NCN ADM		1	1			AUTRICHE		11	11	
	SUISSE		0	1			FRANCE		44	106			ESPAGNE		3	6	
	ETATS-UNIS		4	1			ROYAUME-UNI		0	1			YOUOSLAVIE		18	7	
513	ELEMENTS CHIMIQUES INORGANIS						CONGO (PRAZZA)		3	2			U R S S		8	8	
	MONDE	T	5175	390			554	SAVONS PRODUITS D'ENTRETIEN					ZONE MARK EST		103	101	
	CEE		174	37			MONDE	T	562	314			POLGNE		22	26	
	AFRIQUE NCN ADM		5000	352			CEE		540	301			TCHECOSLOVACIE		97	95	
	FRANCE		150	33			ADM		2	1			HONGRIE		165	209	
	PAYS-BAS		13	3			AFRIQUE NCN ADM		8	1			ROUMANIE		2	4	
	ITALIE		10	2			FRANCE		408	250			MARCC		54	22	
	GRINFE, REP.		5000	352			BELGIQUE-LUXRG		3	1			EGYPTE		1801	37	
514	AUTR PRODUITS CHIM INORGANIS						PAYS-BAS		16	7			SENEGAL		48	63	
	MONDE	T	876	193			ALLEMAGNE R.F.		19	8			COTE D'IVOIRE		28	19	
	CEE		863	191			ITALIE		94	35			NIGERIA, FEDER.		31	7	
	ADM		10	1			ROYAUME-UNI		11	11			TCHAD		3	2	
	FRANCE		756	184			SUISSE		1	1			GABON		253	106	
	PAYS-BAS		60	3			COTE D'IVOIRE		2	1			CONGO (PRAZZA)		21	40	
	ALLEMAGNE R.F.		32	2			NIGERIA, FEDER.		8	1			GUINEE ESPAGN		1	1	
	ITALIE		5	1			TCHAD		3	2			CONGO R.D.		0	1	
	SENEGAL		10	1			ISRAEL		0	2			ETATS-UNIS		309	206	
	JAPON		2	1			PAKISTAN		274	96			CANADA		3	4	
521	GOUVERNEMENTS MINER DES CHIM BRUT						CHINE CONTINENT		150	150			INDES OCCIO.		1	3	
	MONDE	T	1	1			JAPON		799	725			LIBAN		1	3	
	CEE		1	1			FORMOSE (TAIWAN)		4	2			ISRAEL		0	2	
	FRANCE		1	1			HONG-KONG		317	133			PAKISTAN		274	96	
531	CCLCR ERGA SYNT ETC						NON SPECIFIES		13	13			CHINE CONTINENT		150	150	
	MONDE	T	37	70			611	CUIRS					JAPON		799	725	
	CEE		25	37				MONDE	T	81	72			FORMOSE (TAIWAN)		4	2
	FRANCE		14	22				CEE		74	53			HONG-KONG		317	133
	ALLEMAGNE R.F.		11	16				ADM		6	15			NON SPECIFIES		13	13
	SUISSE		11	33				FRANCE		74	53			LIBAN		1	3
								SENEGAL		6	15			ISRAEL		0	2
								LIBAN		1	3			PAKISTAN		274	96
								CHINE CONTINENT		150	150			CHINE CONTINENT		150	150
								JAPON		799	725			JAPON		799	725
								FORMOSE (TAIWAN)		4	2			FORMOSE (TAIWAN)		4	2
								HONG-KONG		317	133			HONG-KONG		317	133
								NON SPECIFIES		13	13			NON SPECIFIES		13	13
								612	ARTICLES MANUF EN CUIR NDA								
									MONDE	T	7	26					
									CEE		7	26					
									FRANCE		7	25					

CST	PRODUIT		QUANTITÉ	VALEUR 1 000 \$	CST	PRODUIT		QUANTITÉ	VALEUR 1 000 \$	CST	PRODUIT		QUANTITÉ	VALEUR 1 000 \$
	Origine	Unité				Origine	Unité				Origine	Unité		
	CEE		116	146		CEE		13	58		CEE		4002	84
	ACM		1	1		FRANCE		13	58		AFRIQUE NON ACM		1	1
	FRANCE		114	143							FRANCE		4002	83
	PAYS-PAS		1	1		864 HCRLEGERIE					NIGERIA, FEDER.		1	1
	ITALIE		1	3		MONDE	T	3	60		HCNG-KCNG		0	2
	ALLEMAGNE R.F.		1	1		CEE		1	56		895 ARTICLES MANUFACTURES NDA			
	ROYAUME-UNI		1	1		FRANCE		1	55		MONDE	T	109	204
	ALLEMAGNE R.F.		1	1		ALLEMAGNE R.F.		0	2		CEE		98	186
	ROYAUME-UNI		1	1		SUISSE		1	2		ADM		1	1
	ALLEMAGNE R.F.		1	1		CHINE CONTINENT		1	1		AFRIQUE NON ACM		2	2
	ROYAUME-UNI		1	1		891 INSTR MUSIQUE PHONOS DISQUES					FRANCE		60	155
	ALLEMAGNE R.F.		1	1		MONDE	T	10	89		BELGIQUE-LUXBG		31	25
	ROYAUME-UNI		1	1		CEE		9	81		PAYS-BAS		1	1
	ALLEMAGNE R.F.		1	1		ACM		0	1		ALLEMAGNE R.F.		2	2
	ROYAUME-UNI		1	1		FRANCE		7	66		ITALIE		4	3
	ALLEMAGNE R.F.		1	1		PAYS-BAS		1	6		AUTRICHE		1	6
	ROYAUME-UNI		1	1		ALLEMAGNE R.F.		2	10		MAROC		2	2
	ALLEMAGNE R.F.		1	1		CONGO P.D.		0	1		CONGO(BRAZZA)		1	1
	ROYAUME-UNI		1	1		ETATS-UNIS		0	1		CHINE CONTINENT		7	6
	ALLEMAGNE R.F.		1	1		JAPON		1	6		JAPON		1	2
	ROYAUME-UNI		1	1		892 OUVRAGES IMPRIMES					931 MARCH EN RETOUR TRANSAC SPEC			
	ALLEMAGNE R.F.		1	1		MONDE	T	286	303		MONDE	T	70	231
	ROYAUME-UNI		1	1		CEE		266	266		CEE		52	176
	ALLEMAGNE R.F.		1	1		ADM		6	8		ADM		3	15
	ROYAUME-UNI		1	1		FRANCE		261	255		AFRIQUE NON ACM		1	4
	ALLEMAGNE R.F.		1	1		BELGIQUE-LUXBG		0	2		FRANCE		38	155
	ROYAUME-UNI		1	1		PAYS-BAS		3	7		BELGIQUE-LUXBG		1	1
	ALLEMAGNE R.F.		1	1		ALLEMAGNE R.F.		1	2		PAYS-BAS		7	10
	ROYAUME-UNI		1	1		ITALIE		0	1		ALLEMAGNE R.F.		6	10
	ALLEMAGNE R.F.		1	1		ROYAUME-UNI		7	18		ITALIE		0	1
	ROYAUME-UNI		1	1		SUISSE		1	1		ROYAUME-UNI		0	1
	ALLEMAGNE R.F.		1	1		SENEGAL		3	4		NORVEGE		3	3
	ROYAUME-UNI		1	1		COTE D'IVOIRE		3	4		SUISSE		1	2
	ALLEMAGNE R.F.		1	1		ETATS-UNIS		6	7		EGYPTE		1	4
	ROYAUME-UNI		1	1		ISPAEL		0	2		HAUTE-VOLTA		1	1
	ALLEMAGNE R.F.		1	1		893 OUVR ET ART EN MAT PLAST NDA					SENEGAL		0	4
	ROYAUME-UNI		1	1		MONDE	T	94	158		COTE D'IVOIRE		1	6
	ALLEMAGNE R.F.		1	1		CEE		81	137		DAHOMEY		0	2
	ROYAUME-UNI		1	1		ADM		8	14		CONGO(BRAZZA)		1	3
	ALLEMAGNE R.F.		1	1		FRANCE		75	131		ETATS-UNIS		6	26
	ROYAUME-UNI		1	1		BELGIQUE-LUXBG		2	1		CANADA		2	3
	ALLEMAGNE R.F.		1	1		ALLEMAGNE R.F.		2	1		951 ARMURERIE MUNITIONS GUERRE			
	ROYAUME-UNI		1	1		ITALIE		4	5		MONDE	T	3	29
	ALLEMAGNE R.F.		1	1		CONGO(BRAZZA)		8	14		CEE		3	29
	ROYAUME-UNI		1	1		JAPON		5	5		FRANCE		3	29
	ALLEMAGNE R.F.		1	1		894 VOIT ENFANT ART SPORT JOUETS					998 CR NON MCNETAIRE			
	ROYAUME-UNI		1	1		MONDE	T	15	72		MONDE	T	0	2
	ALLEMAGNE R.F.		1	1		CEE		13	69		ADM		0	2
	ROYAUME-UNI		1	1		FRANCE		12	64		GABON		0	2
	ALLEMAGNE R.F.		1	1		BELGIQUE-LUXBG		0	2					
	ROYAUME-UNI		1	1		ALLEMAGNE R.F.		1	3					
	ALLEMAGNE R.F.		1	1		CHINE CONTINENT		2	1					
	ROYAUME-UNI		1	1		JAPON		0	2					
	ALLEMAGNE R.F.		1	1		895 ARTICLES DE BUREAU					MONDE	T	38	68
	ROYAUME-UNI		1	1		MONDE	T	38	68		CEE		35	64
	ALLEMAGNE R.F.		1	1		FRANCE		31	62		FRANCE		0	2
	ROYAUME-UNI		1	1		PAYS-BAS		4	1		CEE		0	2
	ALLEMAGNE R.F.		1	1		ROYAUME-UNI		0	1		FRANCE		0	2
	ROYAUME-UNI		1	1		CHINE CONTINENT		2	2					
	ALLEMAGNE R.F.		1	1		JAPON		0	2					
	ROYAUME-UNI		1	1		896 OBJETS D'ART ET ANTIQUITE					MONDE	T	0	2
	ALLEMAGNE R.F.		1	1		MONDE	T	0	2		CEE		0	2
	ROYAUME-UNI		1	1		FRANCE		0	2					
	ALLEMAGNE R.F.		1	1		897 BIJOUTERIE JOAILLERIE ORFÈVRE					MONDE	T	4004	87
	ROYAUME-UNI		1	1		MONDE	T	4004	87					

CST	PRODUIT		QUANTITÉ	VALEUR		CST	PRODUIT		QUANTITÉ	VALEUR		CST	PRODUIT		QUANTITÉ	VALEUR
	Destination	Unité					1 000 \$	Destination					Unité	1 000 \$		
	COMMERCE TOTAL						AFRIQUE NON ACP						AFRIQUE NON ACP			
	MONDE	T	164595	46773			AFRIQUE NON ACP		49	17			AFRIQUE NON ACP		7127	5389
	CEE		125067	34261			NIGERIA, FEDEF.		13	4			AFRIQUE NON ACP		372	272
	ACP		1837	547			.CONGO(BRAZZA)		36	159			FRANCE		5124	3896
	AFRIQUE NON ACP		2132	714			GUINEE ESPAGN		48	17			BELGIQUE-LUXRG		14	7
	FRANCE		46646	14887			011 VIANDE FRAICHE REFRIG CONGEL		10	6			PAYS-PAS		20	15
	BELGIQUE-LUXRG		8275	1032			MONDE	T	81	38			ALLEMAGNE P.F.		1414	1099
	PAYS-PAS		42978	12095			ACP		60	24			ITALIE		555	374
	ALLEMAGNE P.F.		16348	4953			AFRIQUE NON ACP		21	12			AUTRICHE		10	7
	ITALIE		10820	1294			.REP.CENTRAFRIC		2	1			ESPAGNE		252	185
	ROYAUME-UNI		3971	468			.GABON		30	12			HONGRIE		1310	642
	NORVEGE		50	7			.CONGO(BRAZZA)		27	11			BULGARIE		502	241
	SUEDE		50	20			GUINEE ESPAGN		21	12			MARCC		369	271
	DANEMARK		182	8			PANAMA REP.		0	1			GUINEE ESPAGN		2	1
	SWITSE		20	11			013 PREP ET CONSERVE DE VIANDE						ETATS-UNIS		4384	2784
	AUTRICHE		10	7			MONDE	T	25	13			JORDANIE		1751	870
	ESPAGNE		11540	870			CEE		25	13			KCWEIT		1011	489
	L R S S		2	1			PAYS-PAS		25	13			PHILIPPINES		2478	1384
	HONGRIE		1541	654			025 OEUFS D OISIFAUX						072 CACAC			
	BULGARIE		598	245			MONDE	T	2	2			MONDE	T	39892	21715
	AFR.NORC ESPAGN		1	6			ACP		1	2			CEE		33793	18504
	MARCC		752	449			.GABON		1	2			AFRIQUE NON ACP		80	52
	ALGERIE		642	103			031 POISSONS						FRANCE		5924	3900
	MALI		1	2			MONDE	T	109	32			BELGIQUE-LUXRG		65	31
	SENEGAL		1	7			ACP		57	11			PAYS-PAS		20475	10808
	LIBERIA		0	3			AFRIQUE NON ACP		45	14			ALLEMAGNE P.F.		6765	3457
	COTE D IVOIRE		2	3			NIGERIA, FEDEF.		45	14			ITALIE		563	308
	TGCG		27	5			.TCHAD		57	11			ROYAUME-UNI		50	5
	DAHOMY		7	14			ETATS-UNIS		6	7			SUEDE		15	16
	NIGERIA, FEDER.		126	64			044 MATS						MARCC		60	40
	TCHAD		167	34			MONDE	T	9	1			ALGERIE		20	12
	.REP.CENTRAFRIC		11	10			ACP		9	1			ETATS-UNIS		5635	3005
	.GABON		175	74			.GABON		9	1			CANADA		50	27
	.CONGO(BRAZZA)		106	41			045 AUTRES CEREALES						JAPON		170	61
	GUINEE ESPAGN		54	47			MONDE	T	15	2			AUSTRALIE		100	45
	MADAGASCAR		1235	357			ACP		15	2			074 THE ET MATE			
	REP.AFRIQUE SD		517	43			.GABON		9	1			MONDE	T	3	4
	ETATS-UNIS		11142	6048			051 AUTRES CEREALES						ACP		3	4
	CANADA		50	27			MONDE	T	15	2			.TCHAD		3	4
	PANAMA REP.		1	3			.TCHAD		15	2			081 ALIMENTS POUR ANIMAUX			
	LIBAN		551	16			MONDE	T	9	1			MONDE	T	1170	35
	JORDANIE		1751	870			ACP		9	1			CEE		1170	35
	ARABIE SAOUDITE		64	5			.GABON		9	1			FRANCE		570	9
	KCWEIT		1011	489			045 AUTRES CEREALES						ALLEMAGNE P.F.		600	26
	PHILIPPINES		2478	1384			MONDE	T	15	2			1 BOISSONS ET TABACS			
	JAPON		363	71			ACP		15	2			MONDE	T	1190	766
	HONG-KONG		0	1			.TCHAD		15	2			CEE		1159	749
	AUSTRALIE		100	45			051 Fruits frais noix non cleag						ACP		10	5
	AVITAILLEMENT		3	1			MONDE	T	10483	778			FRANCE		1158	749
							ACP		10468	777			BELGIQUE-LUXRG		1	1
							.GABON		7	1			SUISSE		20	11
							054 LEGUMES PLANT TUBERC ALIM						.CONGO(BRAZZA)		10	5
							MONDE	T	157	35			121 TABACS BRUTS ET CIGARETTES			
							CEE		2	1			MONDE	T	1187	766
							ACP		137	31			CEE		1159	749
							AFRIQUE NON ACP		15	2			ACP		10	5
							FRANCE		19468	777			FRANCE		1157	749
							.TCHAD		7	1			BELGIQUE-LUXRG		1	1
							.GABON		65	22			SUISSE		20	11
							GUINEE ESPAGN		5	2			.CONGO(BRAZZA)		10	5
							055 PREPAR ET CONSERV DE LEGUMES						2 MATIERES PREMIERES			
							MONDE	T	3	1			MONDE	T	80665	6410
							ACP		3	1			CEE		61511	4665
							.GABON		3	1			ACP		1403	368
							071 CAFE						AFRIQUE NON ACP		1098	257
							MONDE	T	19196	12770			FRANCE		15017	2070
							ACP		19196	12770			BELGIQUE-LUXRG		6840	359
							AFRIQUE NON ACP		19196	12770			PAYS-PAS		22393	1256
													ALLEMAGNE P.F.		7568	370
													ITALIE		5694	611

CST	PRODUIT		VALEUR 1 000 \$	CST	PRODUIT		VALEUR 1 000 \$	CST	PRODUIT		VALEUR 1 000 \$			
	Destination	Unité			Destination	Unité			Destination	Unité				
	ROYAUME-UNI	. 3921	462		BELGIQUE-LUXBG	176	15	4	COPPS GRAS GRAISSES ET HUILES					
	NORVEGE	. 50	7		PAYS-BAS	899	95		MONDE	T	359	84		
	SUEDE	. 75	4		ALLEMAGNE R.F.	401	28		CEE		358	84		
	DANEMARK	. 182	8		ITALIE	215	11		FRANCE		358	84		
	ESPAGNE	10555	535		ROYAUME-UNI	405	39							
	HONGRIE	231	12		NORVEGE	68	5							
	BULGARIE	57	4		SUEDE	17	1		421	HUILE VEGETALE FIXE DCUVE				
	MARCC	262	137		ESPAGNE	166	13			MONDE	T	239	57	
	ALGERIE	152	41		TCCG	25	2			CEE		239	57	
	TCCG	25	2		REP. AFRIQUE SUP	233	28			FRANCE		239	57	
	NIGERIA, FEDER.	61	35		ETATS-UNIS	375	39							
	TCHAD	17	1		ARABIE SAUDITE	64	5							
	REP. CENTRAFRIC	8	4											
	GABON	18	4											
	CLINEE ESPAGN	5	1											
	MADAGASCAR	1335	357	263	COTON									
	REP. AFRIQUE SUD	517	43		MONDE	T	4896	2039						
	ETATS-UNIS	695	53		CEE		2730	1267						
	LIBAN	551	16		ACM		1335	357	422	AUTRES HUILES VEGET FIXES				
	ARABIE SAUDITE	64	5		AFRIQUE NON ACM		361	159		MONDE	T	119	27	
	JAPON	152	10		FRANCE		1816	787		CEE		119	27	
211	PEAUX BRUTES SANS PELLETIERES				PAYS-BAS		914	481		FRANCE		119	27	
	MONDE	T	420	257	ROYAUME-UNI		470	256	5	PRODUITS CHIMIQUES				
	CEE		112	81	MARCC		209	118		MONDE	T	32	15	
	AFRIQUE NON ACM		56	31	ALGERIE		152	41		ACM		31	11	
	FRANCE		45	48	MADAGASCAR		1335	357		AFRIQUE NON ACM		1	3	
	ITALIE		67	34						NIGERIA, FEDER.		1	2	
	ESPAGNE		252	145	267	FRIPERIE BRILLES CHIFFONS				TCHAD		1	1	
	NIGERIA, FEDER.		56	31		MONDE	T	2	4	GABON		20	8	
						AFRIQUE NON ACM		2	4	CONGO (BRAZZA)		10	2	
						NIGERIA, FEDER.		2	3	GUINEE ESPAGN		1	1	
221	CRAINES ACIX CLEAGINEUSES				282	FERRAILLES				514	AUTR PROD CHIM INORGANIQUES			
	MONDE	T	4767	502		MONDE	T	9	7		MONDE	T	8	1
	CEE		4552	479		CEE		9	7		ACM		8	1
	ACM		17	3		FRANCE		9	7		CONGO (BRAZZA)		8	1
	AFRIQUE NON ACM		155	20										
	FRANCE		4450	466	283	MINERALS NON FERREUX					553	PARFUMERIE ET PROD DE BEAUTE		
	PAYS-BAS		101	13		MONDE	T	10	22		MONDE	T	3	4
	MARCC		154	19		CEE		10	22		ACM		2	1
	GABON		17	3		BELGIQUE-LUXBG		10	22		AFRIQUE NON ACM		1	2
	CLINEE ESPAGN		5	1							NIGERIA, FEDER.		1	1
221	CACUCHOUC				294	DECHETS DE METAUX NON FERREUX					CONGO (BRAZZA)		2	1
	MONDE	T	1505	619		MONDE	T	43	25		GUINEE ESPAGN		1	1
	CEE		1394	571		CEE		43	25	571	EXPLOSIFS			
	FRANCE		906	367		BELGIQUE-LUXBG		33	15		MONDE	T	1	1
	BELGIQUE-LUXBG		15	6		ALLEMAGNE R.F.		10	10		ACM		1	1
	PAYS-BAS		20	9		ITALIE		717	138		TCHAD		1	1
	ALLEMAGNE R.F.		126	52		ROYAUME-UNI		128	48					
	ITALIE		717	138										
	ROYAUME-UNI		128	48										
242	PCIS RONDS BRUTS SIMPL EQUAR				291	MAT BRUTES CRIG ANIMALE NCA					595	PRODUITS CHIMIQUES NCA		
	MONDE	T	64578	2505		MONDE	T	0	1		MONDE	T	20	8
	CEE		49585	1921		AFRIQUE NON ACM		0	1		ACM		20	8
	AFRIQUE NON ACM		284	15		GUINEE ESPAGN		0	1		GABON		20	8
	FRANCE		6421	254										
	BELGIQUE-LUXBG		6606	302	292	MAT BRUTES CRIG VEGETALE NCA					6+8	ARTICLES MANUFACTURES		
	PAYS-BAS		20429	643		MONDE	T	63	58		MONDE	T	11494	4470
	ALLEMAGNE R.F.		7028	268		CEE		37	52		CEE		9431	4018
	ITALIE		9053	414		ACM		25	6		ACM		31	25
	ROYAUME-UNI		2820	120		FRANCE		2	1		AFRIQUE NON ACM		476	87
	NORVEGE		23	2		PAYS-BAS		30	24		FRANCE		8010	3378
	SUEDE		58	3		ALLEMAGNE R.F.		3	13		BELGIQUE-LUXBG		1355	638
	DANEMARK		175	8		ITALIE		2	12		PAYS-BAS		66	4
	ESPAGNE		10125	380		TCHAD		17	1		ESPAGNE		1132	141
	HONGRIE		231	12		REP. CENTRAFRIC		8	4		AFR. NORD ESPAGN		1	6
	BULGARIE		57	4		GABON		1	1		ALGERIE		470	50
	REP. AFRIQUE SUD		284	14		CONGO (BRAZZA)		10	3		COTE D IVORE		1	2
	ETATS-UNIS		319	13		GUINEE ESPAGN		5	23		NIGERIA, FEDER.		1	8
	LIBAN		551	16		ETATS-UNIS		424	197		TCHAD		1	5
	JAPON		152	10		HONG-KONG		0	1		GABON		18	15
243	PCIS FACONNES OU SIMPL TRAV				3	PRODUITS ENERGETIQUES					REP. AFRIQUE SUD		18	15
	MONDE	T	4764	372		MONDE	T	11	1		ETATS-UNIS		424	197
	CEE		3009	240	332	DERIVES DU PETROLE					MONDE	T	11	1
	ACM		25	2		MONDE	T	11	1					
	AFRIQUE NON ACM		233	28										
	FRANCE		1328	101										

CST	PRODUIT		QUANTITÉ	VALEUR 1 000 \$	CST	PRODUIT		QUANTITÉ	VALEUR 1 000 \$	CST	PRODUIT		QUANTITÉ	VALEUR 1 000 \$	
	Destination	Unité				Destination	Unité				Destination	Unité			
611	CLIRS				7	MACHINES ET MATERIEL TRANSP.					.GABON		2	3	
	MONDE	T	0	1		MONDE	T	33	69		.CONGO(BRAZZA)		1	2	
621	DEMI PRODUITS EN CACUTCHUC					CEE		12	20	733	VEHIC ROUT NON AUTOMOBILES				
	MONDE	T	9	2		ACM		18	40		MONDE	T	8	15	
	ACM		9	2		AFRIQUE NON ACM		2	7		ACM		8	15	
	.CONGO(BRAZZA)		9	2		FRANCE		12	19		.TOGO		2	3	
629	ART MANUF EN CACUTCHUC NDA					ITALIE		0	1		.DAHOMY		6	12	
	MONDE	T	1	3		ESPAGNE		1	2	841	VETEMENTS				
	CEE		1	2		.MALI		1	2		MONDE	T	2	18	
	FRANCE		1	2		.SENEGAL		1	7		AFRIQUE NON ACM		2	18	
631	BCIS ARTIF ET TRAVAILLES NDA					LIBERIA		0	2		NIGERIA, FEDER.		0	1	
	MONDE	T	1698	197		.COTE D IVOIRE		1	2		GUINEE ESPAGN		2	17	
	CEE		96	5		.TOGO		2	3	851	CHAUSSURES				
	AFRIQUE NON ACM		470	50		.DAHOMY		7	14		MONDE	T	7	19	
	FRANCE		31	2		NIGERIA, FEDER.		2	4		CEE		4	8	
	PAYS-EAS		66	4		.GABON		4	10		AFRIQUE NON ACM		3	11	
	ESPAGNE		1132	141		.CONGO(BRAZZA)		2	2		FRANCE		4	8	
	ALGERIE		470	50		PANAMA REP.		0	1		AFR. NCPD ESPAGN		1	6	
652	TISSUS COTON SAUF TISSUS SPEC				711	CHAUDIFRES MCT NON ELECTR					NIGERIA, FEDER.		0	2	
	MONDE	T	1	4		MONDE	T	3	8		GUINEE ESPAGN		1	4	
	AFRIQUE NON ACM		1	4		CEE		3	8	891	INSTR MUSIQUE PHONOS DISQUES				
	NIGERIA, FEDER.		1	4		FRANCE		3	8		MONDE	T	0	1	
	GUINEE ESPAGN		0	1		714	MACHINES DE BUREAU					AFRIQUE NON ACM		0	1
655	TISSUS SPECIALX ARTIC ASSIM					MONDE	T	0	4		GUINEE ESPAGN		0	1	
	MONDE	T	1	2		AFRIQUE NON ACM		0	4		LIBERIA		0	3	
	ACM		1	2		718	MACH PR AUT INDUS SPECIAL					MONDE	T	2	8
	.COTE D IVOIRE		1	2			MONDE	T	2	8		ACM		2	8
67E	TLE TLYAUX RACC FCN FFR AC					.SENEGAL		1	7		.CONGO(BRAZZA)		1	1	
	MONDE	T	4	1		.CONGO(BRAZZA)		1	1	719	MACHINES APPAREILS NDA				
	ACM		4	1		MONDE	T	3	10		MONDE	T	2	1	
	.GABON		4	1		CEE		0	4		CEE		2	1	
684	ALUMINIUM					ACM		3	6		FRANCE		2	1	
	MONDE	T	9742	4188		FRANCE		0	3		ITALIE		0	1	
	CEE		9310	3991		ITALIE		0	1		.COTE D IVOIRE		1	1	
	FRANCE		7544	3355		.GABON		2	5		722	MACH ELECT APPAR PR OCCUPURE			
	BELGIQUE-LUXBG		1355	636		MONDE	T	2	1		MONDE	T	2	1	
	ETATS-UNIS		424	157		CEE		2	1		CEE		2	1	
685	PLUMB					FRANCE		2	1		FRANCE		2	1	
	MONDE	T	6	6		725	APPAREILS ELECTRODOMESTIQUES				MONDE	T	0	1	
	CEE		6	6			MONDE	T	0	1		FRANCE		3	1
	FRANCE		6	6		731	VEHICULES POUR VOIES FERREES					.REP. CENTRAFRIC		1	4
682	RESERVOIRS FUTS ETC METALL					MONDE	T	3	2	99B	OR NON MONETAIRE				
	MONDE	T	7	4		CEE		2	1		MONDE	T	0	4	
	CEE		5	3		ACM		1	1		CEE		0	4	
	ACM		1	1		FRANCE		2	1		FRANCE		0	4	
	FRANCE		5	3		.GABON		1	1						
	.TCHAD		1	1		732	VEHICULES AUTOMOBILES ROUTIERS					MONDE	T	10	19
68B	ALT ART MANUF EN MET COMM						MONDE	T	10	19		CEE		2	5
	MONDE	T	5	3		CEE		2	5		ACM		5	10	
	CEE		1	1		AFRIQUE NON ACM		2	3		FRANCE		2	5	
	ACM		5	2		FRANCE		2	5		ESPAGNE		1	2	
	FRANCE		0	1		ESPAGNE		1	2		.MALI		1	2	
	.GABON		5	2		.MALI		1	2		.DAHOMY		1	2	
						.DAHOMY		1	2		NIGERIA, FEDER.		2	3	

CST	PRODUIT		QUANTITÉ	VALEUR	CST	PRODUIT		QUANTITÉ	VALEUR	CST	PRODUIT		QUANTITÉ	VALEUR
	Destination	Unité				1 000 \$	Destination				Unité	1 000 \$		
051.30	PANANES FRAICHES					ADM		17	3		PAYS-BAS		914	481
	MONDE	T	5729	631		FRANCE		501	89		ROYAUME-UNI		470	256
	CEE		5724	631		ARGENTINE		17	3		MARCC		209	118
	FRANCE		9724	631							ALGERIE		152	41
											MADAGASCAR		1335	357
071.11	CAFE ROBUSTA				221.30	NOIX ET AMANDES DE PALMISTE				684.10	ALUMINIUM BRUT			
	MONDE	T	14912	8933		MONDE	T	3038	380		MONDE	T	9742	4188
	CEE		5074	3537		CEE		2884	361		CEE		9318	3591
	AFRIQUE NON ADM		357	260		AFRIQUE NON ADM		154	19		FRANCE		7964	3355
	FRANCE		3500	2773		FRANCE		2783	348		BELGIQUE-LUXBG		1355	636
	PAYS-BAS		20	15		PAYS-PAS		101	13		ETATS-UNIS		424	197
	ALLEMAGNE R.F.		675	442		MARCC		154	19					
	ITALIE		477	307	231.10	CACOU-COC NATUREL BRUT								
	ALGERIE		10	7		MONDE	T	1509	619					
	ESPAGNE		252	189		CEE		1384	571					
	HONGRIE		1310	642		FRANCE		906	367					
	BULGARIE		502	241		BELGIQUE-LUXBG		15	6					
	MARCC		355	259		PAYS-PAS		20	9					
	GUINEE ESPAGN		2	1		ALLEMAGNE R.F.		176	52					
	ETATS-UNIS		4243	2699		ITALIE		317	138					
	JCRCANIF		1751	870		ROYAUME-UNI		125	48					
	KCMFIT		1011	485										
071.12	CAFE ARABICA				242.31	BOIS BOUTES DE NON CONIFERES								
	MONDE	T	4685	3338		MONDE	T	64360	2487					
	CEE		2051	1854		CEE		45417	1907					
	AFRIQUE NON ADM		15	12		AFRIQUE NON ADM		284	15					
	FRANCE		1224	1123		FRANCE		6304	284					
	BELGIQUE-LUXBG		14	7		BELGIQUE-LUXBG		6605	302					
	ALLEMAGNE R.F.		735	657		PAYS-PAS		20438	643					
	ITALIE		76	67		ALLEMAGNE R.F.		6982	264					
	MARCC		15	12		ITALIE		9098	414					
	ETATS-UNIS		141	88		ROYAUME-UNI		2920	120					
	PHILIPPINES		2476	1384		NORVEGE		23	2					
072.10	CACAO EN FEVES ET BRISURES					SUEDE		50	2					
	MONDE	T	37770	19743		DANEMARK		137	5					
	CEE		31720	16720		ESPAGNE		10139	380					
	AFRIQUE NON ADM		70	39		HONGRIE		231	12					
	FRANCE		4772	2610		BULGARIE		67	4					
	BELGIQUE-LUXBG		65	31		REP. AFRIQUE SUD		284	15					
	PAYS-BAS		19723	10332		ETATS-UNIS		319	13					
	ALLEMAGNE R.F.		6595	3439		LIBAN		551	16					
	ITALIE		563	308		JAPON		193	10					
	MARCC		50	27	242.32	BOIS EQUARRIS, NON CONIFERES								
	ALGERIE		20	12		MONDE	T	213	17					
	ETATS-UNIS		5258	2863		CEE		163	13					
	CANADA		50	27		FRANCE		117	10					
	JAFCA		100	52		ALLEMAGNE R.F.		46	3					
	AUSTRALIE		75	42		SUEDE		8	1					
						DANEMARK		42	3					
072.31	PATE DE CACAO MEME DEGRASSEE				243.30	BOIS D'OEUVRE, NON CONIFERES								
	MONDE	T	567	80		MONDE	T	3524	314					
	CEE		542	41		CEE		2231	186					
	FRANCE		100	12		ADM		25	2					
	PAYS-BAS		272	11		AFRIQUE NON ADM		233	28					
	ALLEMAGNE R.F.		170	18		FRANCE		738	58					
	ROYAUME-UNI		50	5		BELGIQUE-LUXBG		176	15					
	ETATS-UNIS		280	22		PAYS-PAS		899	85					
	JAPON		70	9		ALLEMAGNE R.F.		213	16					
	AUSTRALIE		25	3		ITALIE		215	11					
						ROYAUME-UNI		405	39					
072.32	BEURRE DE CACAO					NORVEGE		68	5					
	MONDE	T	1657	1893		SUEDE		17	1					
	CEE		1532	1744		ESPAGNE		165	13					
	AFRIQUE NON ADM		10	13		TDGC		25	2					
	FRANCE		1052	1278		REP. AFRIQUE SUD		233	28					
	PAYS-BAS		480	466		ETATS-UNIS		375	39					
	SUEDE		15	16	263.11	COTON EGRENE EN MASSE								
	MARCC		10	13		MONDE	T	4896	2039					
	ETATS-UNIS		100	120		CEE		2730	1267					
						ADM		1335	357					
221.12	ARACHIDES DECORTIQUEES					AFRIQUE NON ADM		361	159					
	MONDE	T	518	92		FRANCE		1916	787					
	CEE		501	89										

Associés — TOM — DOM
STATISTIQUE DU COMMERCE EXTÉRIEUR

Assoziierte — TOM — DOM
AUSSENHANDELSSTATISTIK

Associati — TOM — DOM
STATISTICA DEL COMMERCIO CON L'ESTERO

Geassocieerden — TOM — DOM
STATISTIEK VAN DE BUITENLANDSE HANDEL

Associates — TOM — DOM
FOREIGN TRADE STATISTICS

Cameroun Or.

1968 — No. 4

JAN.-JUIN 1967

JAN.-JUNI 1967

GEN.-GIU. 1967

JAN.-JUNI 1967

JAN.-JUNE 1967

CAMEROUN Or.

1967/II

TABLE DES MATIÈRES

De 1961 au 30-6-1967	
Importations par origine	106
Exportations par destination	107
Balance commerciale	107
Importations par classe de produits	108
Exportations par principaux produits	109
Du 1-1-1967 au 30-6-1967	
Importations des produits par origine	110
Exportations des produits par destination	120
Exportations : détail des principaux produits	126

Source: Service statistique du Cameroun

INHALTSVERZEICHNIS

Von 1961 bis 30.6.1967	
Einfuhr nach Ursprung	106
Ausfuhr nach Bestimmung	107
Einfuhr-Ausfuhrüberschuß	107
Einfuhr nach Warenklassen	108
Ausfuhr nach wichtigsten Waren	109
Vom 1-1-1967 bis 30.6.1967	
Einfuhr der Waren nach Ursprung	110
Ausfuhr der Waren nach Bestimmung	120
Ausfuhr von spezifischen Waren	126

Quelle: Service statistique du Cameroun

INDICE GENERALE

Dal 1961 al 30-6-1967	
Importazioni per origine	106
Esportazioni per destinazione	107
Bilancia commerciale	107
Importazioni per classe di prodotti	108
Esportazioni per principali prodotti	109
Dal 1-1-1967 al 30-6-1967	
Importazioni dei prodotti per origine	110
Esportazioni dei prodotti per destinazione	120
Esportazioni di prodotti specifici per destinazione	126

Fonte: Service statistique du Cameroun

INHOUD

Van 1961 tot 30-6-1967	
Invoer volgens herkomst	106
Uitvoer volgens bestemming	107
Handelsbalans	107
Invoer volgens groepen van produkten	108
Uitvoer volgens voornaamste produkten	109
Van 1-1-1967 tot 30-6-1967	
Invoer der produkten volgens herkomst	110
Uitvoer der produkten volgens bestemming	120
Uitvoer der specifieke produkten	126

Bron: Service statistique du Cameroun

CONTENTS

From 1961 to 30-6-1967	
Imports by origin	106
Exports by destination	107
Balance of trade	107
Imports by category of product	108
Exports by major product	109
From 1-1-1967 to 30-6-1967	
Imports of product by origin	110
Exports of product by destination	120
Exports by major product	126

Source: Service statistique du Cameroun

OBSERVATIONS — ANMERKUNGEN OSSERVAZIONI — OPMERKINGEN — NOTES

1000 CFA = 4.051 \$

Importations par origine

	1961	1962	1963	1964	1965	1966	1-1/30-6		
							1965	1966	1967
	1 000 kg								
Monde	488 500	487 600	526 717	575 308	602 291	546 254	325 680	297 448	373 860
CEE	205 095	211 333	247 673	322 298	339 529	328 108	190 875	177 474	262 360
France	157 999	155 337	170 991	211 564	187 685	196 417	114 193	109 066	175 204
U.E.B.L.	9 826	15 555	24 265	35 078	63 040	37 739	34 312	19 142	18 616
Pays-Bas	6 205	4 218	3 817	5 411	5 313	5 794	2 856	3 124	4 072
Allemagne (R.F.)	27 089	34 187	40 232	42 308	67 583	49 027	33 871	24 924	26 282
Italie	3 976	2 036	8 368	27 937	15 907	39 132	5 643	21 218	38 186
Royaume-Uni	2 824	3 048	1 954	2 481	2 328	2 849	1 600	1 660	1 621
Etats-Unis	21 967	10 726	4 910	4 526	6 400	6 598	2 603	2 653	4 887
Norvège	1 898	1 800	1 186	930	829	281	380	138	252
Suède	3 876	2 200	275	820	696	1 015	495	836	254
Danemark	3 422	6 300	306	804	443	2 518	234	1 036	1 737
Suisse	69	100	97	38	87	136	47	57	153
Espagne	4 116	7 600	1 476	5 681	6 021	6 632	2 705	3 710	3 856
Tchécoslovaquie	456	700	608	482	948	1 721	764	219	426
Hongrie	175	200	197	439	328	493	119	265	256
Maroc	16 741	9 800	3 108	4 357	4 114	2 970	1 996	2 016	4 661
Algérie	869	500	466	7 624	21 693	23 151	13 610	6 790	24
Sénégal	5 390	16 500	17 155	6 536	3 648	564	2 717	260	799
Guinée, Rép.	104 402	84 700	114 889	83 355	85 130	39 450	32 144	20 117	16 817
Nigéria	2 531	2 400	641	1 583	8 662	1 441	5 572	758	236
Curaçao	46 773	59 100	47 000	45 589	42 766	50 068	26 126	32 057	33 299
Vénézuéla	32 768	28 800	37 690	36 967	42 992	12 737	24 688	7 656	10 948
Japon	4 160	3 500	2 097	2 024	1 965	2 387	859	1 394	1 527
Hong-Kong	632	1 300	1 383	836	854	796	357	321	798
Autres pays	30 336	36 993	43 606	47 938	32 858	62 193	17 789	38 030	28 939
	1 000 \$								
Monde	96 074	101 453	108 989	115 829	134 893	131 683	72 454	72 024	84 042
CEE	61 955	65 223	74 631	84 954	100 025	100 452	54 504	54 659	65 395
France	52 242	55 348	62 166	68 462	78 410	76 565	43 247	42 217	51 747
U.E.B.L.	830	901	1 872	2 956	4 948	5 638	2 599	3 017	2 878
Pays-Bas	1 863	1 798	1 943	2 285	2 660	3 007	1 446	1 751	1 714
Allemagne (R.F.)	5 740	5 880	6 510	7 749	9 642	8 915	5 155	4 522	5 635
Italie	1 280	1 296	2 140	3 501	4 365	6 327	2 057	3 152	3 421
Royaume-Uni	2 645	2 478	1 958	2 377	2 328	2 606	1 406	1 542	1 751
Etats-Unis	4 509	5 709	5 335	4 877	8 134	6 113	4 835	3 363	4 179
Norvège	1 268	1 261	915	742	681	250	307	119	230
Suède	575	793	132	200	257	307	138	215	150
Danemark	446	373	208	184	262	466	107	318	323
Suisse	215	197	368	135	493	600	338	241	408
Espagne	616	1 005	391	540	572	631	242	368	374
Tchécoslovaquie	604	565	554	413	504	465	310	277	237
Hongrie	247	331	199	602	467	710	177	391	326
Maroc	2 341	1 332	632	763	677	542	340	336	751
Algérie	992	692	474	534	788	760	527	247	19
Sénégal	1 758	2 117	2 340	492	621	427	309	261	204
Guinée, Rép.	7 292	5 955	8 488	6 258	6 578	2 826	2 625	1 418	1 229
Nigéria	587	439	149	140	305	202	235	92	41
Curaçao	2 265	2 632	2 206	2 135	1 759	2 050	1 027	1 305	1 306
Vénézuéla	4 626	973	1 290	1 137	1 259	318	718	179	376
Japon	1 944	3 050	3 167	3 701	3 517	3 886	1 495	2 303	1 674
Hong-Kong	429	759	673	433	422	385	168	187	333
Autres pays	760	5 569	4 879	5 212	5 244	7 687	2 646	4 203	4 736

Exportations par destination

Cameroun Or.

	1961	1962	1963	1964	1965	1966	1-1/30-6		
							1965	1966	1967
Monde	431 731	438 952	508 191	523 319	538 918	601 035	327 049	344 819	297 254
CEE	359 170	363 825	422 327	444 613	442 130	452 805	271 851	261 671	221 592
France	208 592	211 907	220 470	239 352	208 171	194 200	122 515	105 265	92 119
U.E.B.L.	23 040	16 479	28 536	35 293	30 442	37 786	16 900	21 542	17 215
Pays-Bas	80 615	82 133	108 904	114 887	135 507	132 935	88 811	83 741	69 145
Allemagne (R.F.)	30 795	33 916	38 459	42 724	48 189	53 921	31 991	34 991	27 196
Italie	16 428	19 390	25 958	12 357	19 821	33 963	11 634	16 131	15 917
Royaume-Uni	5 356	5 117	12 296	13 711	9 850	18 638	5 585	8 551	9 003
Etats-Unis	15 764	19 693	19 487	19 758	30 654	46 619	23 016	34 901	17 640
Suède	2 677	1 700	2 955	2 390	1 553	1 323	562	1 046	592
Suisse	873	2 700	81	202	237	275	200	10	20
Espagne	1 190	6 400	5 589	5 920	15 356	31 332	8 649	13 562	21 535
Maroc	1 085	2 000	3 449	1 815	2 121	1 576	1 826	903	1 188
Algérie	10 976	12 300	8 948	7 324	7 048	3 813	2 253	1 925	662
Guinée, Rép.	110	0	1	162	3 498	5 730	145	2 099	—
Nigéria	1 965	6 400	2 589	501	1 184	1 929	192	954	376
Tchad	480	1 100	945	560	612	1 473	344	1 187	362
Rép. Centrafricaine	692	700	671	860	668	495	326	419	108
Gabon	2 619	1 100	2 502	1 904	2 896	2 296	1 494	1 276	467
Congo (Brazza)	660	800	313	2 824	541	1 083	304	476	274
Iran	—	—	—	—	—	2 222	—	2 222	—
Jordanie	—	—	—	—	—	3 187	—	2 694	1 751
Philippines	—	—	—	—	—	1 568	—	—	2 478
Japon	3 154	5 200	6 979	6 290	5 875	7 646	1 161	1 574	7 393
Australie	—	—	137	206	1 394	112	1 234	112	125
Autres pays	24 960	9 917	18 922	14 279	14 301	23 890	7 907	9 237	11 688
Monde	98 046	103 366	118 364	121 680	118 842	131 391	76 156	77 888	74 294
CEE	81 831	83 687	98 987	101 441	91 774	89 222	59 383	50 302	53 719
France	57 759	61 999	67 192	72 878	57 105	52 689	32 666	28 206	28 578
U.E.B.L.	2 840	858	1 358	2 207	2 285	4 477	1 319	1 904	2 560
Pays-Bas	14 122	13 525	19 182	15 379	18 859	16 364	15 034	10 707	13 748
Allemagne (R.F.)	3 545	4 559	6 835	7 577	9 751	9 623	7 787	6 015	7 051
Italie	3 565	2 746	4 420	2 400	3 774	6 068	2 577	3 471	1 782
Royaume-Uni	2 082	1 237	2 275	2 326	1 439	1 816	782	1 100	795
Etats-Unis	5 465	6 453	6 357	8 852	12 446	19 946	9 246	14 640	10 490
Suède	207	197	406	203	215	73	137	59	50
Suisse	81	619	11	53	21	18	10	8	12
Espagne	361	510	1 441	1 566	2 091	2 392	1 421	1 356	1 400
Maroc	300	615	1 187	541	972	740	818	467	675
Algérie	2 451	3 309	1 244	810	848	548	339	316	114
Guinée, Rép.	—	160	102	81	60	2 380	—	917	—
Nigéria	425	809	820	197	439	683	97	364	173
Tchad	551	1 016	764	830	492	1 136	236	886	293
Rép. Centrafricaine	413	562	516	666	527	343	303	286	110
Gabon	891	593	1 207	935	1 753	1 235	898	614	301
Congo (Brazza)	—	330	256	383	426	574	214	307	148
Iran	—	—	—	—	—	1 065	—	1 065	—
Jordanie	—	—	—	—	—	1 756	—	1 396	870
Philippines	—	—	—	—	—	1 044	—	—	1 384
Japon	198	430	846	831	1 282	1 496	651	1 076	400
Australie	—	—	63	104	606	49	—	49	47
Autres pays	—	2 839	1 892	1 861	3 441	8 740	1 621	2 680	3 313

Balance commerciale

Monde	+ 1 972	+ 1 913	+ 9 375	+ 5 851	- 16 051	- 292	- 3 702	+ 5 864	- 9 748
CEE	+ 19 876	+ 18 464	+ 24 356	+ 16 487	- 8 251	- 11 230	- 4 879	- 4 357	- 11 676

CST		1961	1962	1963	1964	1965	1966	1-1/30-6		
								1965	1966	1967
0 + 1	Alimentation, boissons, tabac									
	Monde	17 968	17 505	15 302	15 374	16 493	15 320	8 899	8 615	10 545
	CEE	9 006	8 727	8 672	10 207	10 718	10 092	5 828	5 713	6 495
	Royaume-Uni	403	592	345	418	425	566	252	357	221
	Etats-Unis	388	531	312	467	535	561	234	243	226
	Norvège	1 232	1 222	896	716	670	239	303	112	210
	Espagne	152	360	143	276	374	477	117	278	237
	Maroc	1 965	1 167	539	681	522	432	265	282	630
	Tunisie	—	118	491	521	561	523	456	190	170
	Congo (Brazza)	—	3	1	1	60	942	14	637	965
2 + 4	Matières premières									
	Monde	2 172	2 145	2 174	1 813	2 915	1 549	608	952	1 030
	CEE	1 360	1 049	1 206	962	1 856	905	446	539	719
	Etats-Unis	263	630	533	467	235	152	55	88	56
	Sénégal	163	173	142	175	139	43	71	23	45
	Nigéria	208	90	29	27	17	140	6	65	13
3	Produits énergétiques									
	Monde	7 104	7 051	7 219	7 807	6 717	7 092	3 807	4 048	4 949
	CEE	2 291	2 273	3 056	3 666	2 699	2 892	1 471	1 538	2 642
	Etats-Unis	976	403	96	106	78	112	25	70	60
	Algérie	—	1	—	41	669	730	1 026	1 305	1 306
	Iran	19	—	131	61	64	510	718	178	376
	Curaçao	2 253	2 631	2 203	2 134	1 758	2 043	413	231	—
	Vénézuéla	1 142	973	1 287	1 131	1 259	318	—	510	115
7	Machines et matériel de transport									
	Monde	19 951	22 104	24 617	25 803	30 059	37 067	20 703	20 082	23 209
	CEE	15 642	16 352	18 613	20 085	29 568	29 541	15 410	15 617	17 831
	Royaume-Uni	1 221	1 285	1 208	1 528	1 459	1 552	884	925	1 207
	Etats-Unis	2 288	3 568	3 868	3 334	5 888	3 876	3 857	2 115	3 172
	Suisse	146	103	271	79	211	339	120	154	267
	Algérie	92	151	32	64	6	2	6	1	—
	Japon	191	329	358	448	529	782	231	617	228
5 + 6 + 8	Autres produits industriels									
	Monde	47 627	50 362	58 751	64 790	70 300	69 296	37 891	37 697	43 746
	CEE	32 414	35 623	42 163	49 791	54 677	55 998	37 002	30 809	37 247
	Royaume-Uni	507	519	359	398	396	446	263	231	311
	Etats-Unis	596	490	525	503	1 399	1 265	664	731	629
	Tchécoslovaquie	603	537	548	395	399	437	205	250	168
	Hongrie	244	329	199	602	466	711	177	391	325
	Sénégal	346	163	136	87	334	314	155	217	148
	Guinée Rép.	7 290	5 955	8 460	6 241	6 561	2 761	2 621	1 412	1 179
	Gabon	94	154	164	206	237	359	120	170	207
	Pakistan	35	8	292	337	486	729	195	371	228
	Japon	1 751	2 716	2 807	3 226	2 960	3 067	1 254	1 676	1 413
	Hong-Kong	419	758	672	431	422	347	168	166	322
	Chine contin.	18	—	1	2	32	564	8	123	437

Cameroun Or.

Exportations par principaux produits

CST		1961	1962	1963	1964	1965	1966	1-1/30-6		
								1965	1966	1967
051.30	<i>Bananes fraîches</i>									
	Monde	51 280	52 390	55 310	61 118	68 830	46 794	46 699	23 110	20 722
	CEE	51 280	52 390	55 310	61 118	68 492	46 794	46 669	23 110	20 707
071.11	<i>Café robusta</i>									
	Monde	28 203	32 673	30 056	35 725	33 292	46 418	20 812	28 857	23 780
	CEE	21 134	19 445	18 937	24 038	21 467	24 784	11 384	15 811	7 083
071.12	<i>Café arabica</i>									
	Monde	7 282	5 440	10 043	8 950	9 608	12 908	5 223	6 788	7 359
	CEE	7 137	5 368	9 173	8 159	8 570	7 627	5 117	4 737	3 959
072.10	<i>Cacao en fèves</i>									
	Monde	58 302	59 938	71 236	53 881	69 228	79 056	53 772	59 309	40 893
	CEE	48 816	50 951	66 786	52 457	62 481	62 081	49 470	44 023	35 153
072.31	<i>Beurre et pâte de cacao</i>									
072.32	Monde	6 382	7 763	9 952	9 992	13 347	7 808	8 529	6 212	10 039
	CEE	3 880	4 229	5 601	5 008	7 917	4 763	4 539	3 902	3 350
242	<i>Bois bruts et équarris</i>									
	Monde	148 310	141 435	179 502	205 195	202 266	247 658	118 667	135 700	127 361
	CEE	125 208	122 538	157 596	173 955	171 882	197 495	101 084	113 089	94 894
263.11	<i>Coton en masse</i>									
	Monde	10 308	12 510	14 891	16 954	16 306	19 741	6 826	9 324	8 238
	CEE	8 853	11 860	14 264	15 881	15 004	17 381	6 664	6 964	5 688
684.10	<i>Aluminium</i>									
	Monde	46 145	50 929	52 459	49 195	46 103	46 109	27 043	26 057	26 852
	CEE	46 145	50 918	47 875	45 894	30 733	36 602	16 518	15 273	25 976
051.30	<i>Bananes fraîches</i>									
	Monde	3 324	3 410	3 595	3 967	4 466	3 032	3 133	1 494	1 344
	CEE	3 324	3 410	3 595	3 967	4 444	3 032	3 133	1 494	1 343
071.11	<i>Café robusta</i>									
	Monde	14 846	16 719	15 956	25 634	17 773	27 452	11 146	16 349	15 005
	CEE	11 785	11 003	10 572	17 005	11 996	14 753	6 606	8 558	4 978
071.12	<i>Café arabica</i>									
	Monde	5 900	5 900	4 411	7 824	9 179	11 142	5 297	6 282	5 613
	CEE	5 796	4 359	7 212	7 314	8 298	7 409	5 171	4 740	3 545
072.10	<i>Cacao en fèves</i>									
	Monde	25 334	26 012	32 521	25 491	26 333	28 745	21 751	10 935	21 732
	CEE	21 205	21 788	30 653	24 784	23 850	22 348	19 997	13 510	18 607
072.31	<i>Beurre et pâte de cacao</i>									
072.32	Monde	3 489	4 084	5 593	6 134	6 071	3 610	4 248	2 708	2 991
	CEE	3 161	3 305	3 917	4 944	4 224	2 709	2 832	1 873	2 676
242	<i>Bois bruts et équarris</i>									
	Monde	5 475	4 932	6 204	7 454	7 733	9 421	4 538	5 144	4 886
	CEE	4 573	4 111	5 227	6 086	6 256	7 114	3 660	3 993	3 552
263.11	<i>Coton en masse</i>									
	Monde	5 853	6 820	8 274	9 282	9 066	10 171	3 857	4 835	3 536
	CEE	4 963	6 419	7 908	8 656	8 338	8 894	3 766	3 557	2 601
684.10	<i>Aluminium</i>									
	Monde	19 435	21 447	22 329	21 124	19 983	20 436	11 954	11 632	12 288
	CEE	19 435	21 442	20 185	19 418	12 983	13 283	6 953	6 575	11 835

CST	PRODUIT		VALEUR 1 000 \$	CST	PRODUIT		VALEUR 1 000 \$	CST	PRODUIT		VALEUR 1 000 \$
	Origine	Unité			Origine	Unité			Origine	Unité	
C C M M E R C E T C T A L				P A Y S - R A S			940	468	023 B E U R R E		
MONDE	T	373860	84042	ALLEMAGNE R.F.		23	25	MONDE	T	113	100
CEE		262360	65395	ITALIE		246	116	CEE		112	100
ACM		40158	3325	ROYAUME-UNI		19	11	FRANCE		39	42
AFRIQUE NCN ACM		28727	2543	ISLANDE		6	5	PAYS-BAS		73	57
FRANCE		175204	51747	NORVEGE		238	210	024 F R O M A G E E T C A I L L E R O T T E			
BELGIQUE-LUXBG		18616	2878	DANEMARK		24	16	MONDE	T	121	203
PAYS-BAS		4072	1714	ESPAGNE		22	11	CEE		120	201
ALLEMAGNE R.F.		26282	5635	YUGOSLAVIE		10	24	AFRIQUE NCN ACM		0	1
ITALIE		38186	3421	GREECE		3	2	FRANCE		103	177
ROYAUME-UNI		1621	1751	TURQUIE		1	1	BELGIQUE-LUXBG		5	5
ISLANDE		6	5	U R S S		407	38	PAYS-BAS		4	4
IRLANDE		83	24	ZONE MARK EST		2	1	ALLEMAGNE R.F.		4	6
NORVEGE		252	230	POLOGNE		900	103	ITALIE		4	9
SUEDE		254	150	TCHECOSLOVACIE		260	68	DANEMARK		1	1
FINLANDE		65	17	BULGARIE		0	1	BULGARIE		0	1
DANEMARK		1737	323	MAROC		629	291	025 O U F S D O I S E A U X			
SUISSE		153	408	ALGERIE		22	14	MONDE	T	0	1
AUTRICHE		23	22	TUNISIE		1	1	CEE		0	1
ESPAGNE		3856	374	EGYPTE		2868	443	FRANCE		0	1
YUGOSLAVIE		314	48	SENEGAL		15	6	031 P O I S S O N S			
GREECE		791	30	COTE D IVOIRE		82	83	MONDE	T	712	344
TURQUIE		1	1	NIGERIA, FEDER.		73	4	CEE		58	94
U R S S		464	70	TCHAD		137	53	ADM		2	2
ZONE MARK EST		206	193	GABON		0	1	AFRIQUE NCN ACM		8	1
POLGNE		543	146	CONGO(BRAZZA)		4470	951	FRANCE		45	83
TCHECOSLOVACIE		436	237	GUINEE ESPAGN		3	1	ALLEMAGNE R.F.		13	11
HONGRIE		256	326	MADAGASCAR		2	2	ISLANDE		6	5
ROMANIE		3	5	ETATS-UNIS		20	11	NORVEGE		228	206
BULGARIE		13	9	CANADA		3	2	ESPAGNE		5	2
MAROC		4661	751	BRESIL		151	18	U R S S		405	32
ALGERIE		24	19	INDE,SIKKIM		0	1	NIGERIA, FEDER.		8	1
TUNISIE		1673	171	CEYLAN, MALDIVES		0	1	TCHAD		2	1
EGYPTE		5082	519	CHINE CONTINENT		223	37	032 P R E P C O N S P O I S S O N S C R U S T			
MAURITANIE		1	4	FORMOSE(TAIWAN)		254	39	MONDE	T	617	327
MALI		1	1	HONG-KONG		1	1	CEE		45	45
MALTE-VOLTA		1	1	AUSTRALIE		47	12	ADM		1	1
SENEGAL		795	204	NCN SPECIFIES		200	24	AFRIQUE NCN ACM		565	268
GUINEE, REP.		16817	1229	001 A N I M A U X V I V A N T S				FRANCE		23	35
LIBERIA		2	2	MONDE	T	32	25	ALLEMAGNE R.F.		20	7
COTE D IVOIRE		771	238	CEE		2	23	ISLANDE		1	2
GHANA		4	2	ADM		30	2	ROYAUME-UNI		0	1
TCCG		1	1	FRANCE		2	23	DANEMARK		0	1
CAHMEY		1	6	TCHAD		30	2	ESPAGNE		1	1
NIGERIA, FEDER.		236	41	011 V I A N D E F R A I C H E P E R F R I G C O N G E L				U R S S		3	6
TCHAD		143	58	MONDE	T	151	150	MAROC		565	268
REP. CENTRAFRIC		33	101	CEE		46	59	SENEGAL		1	1
GABON		551	224	ADM		105	49	ETATS-UNIS		0	1
CONGO(BRAZZA)		4597	1177	FRANCE		46	99	CANADA		1	2
GUINEE ESPAGN		11	11	TCHAD		105	49	041 F O R M O S E F T M E T E I L			
CONGO R.C.		0	3	INDE,SIKKIM		0	1	MONDE	T	0	1
MADAGASCAR		2	2	012 V I A N D E S E T C S E C H E S S A L F U M				CEE		0	1
ZAMBIE		58	49	MONDE	T	9	26	FRANCE		0	1
MALAWI		155	149	CEE		9	26	FRANCE		23	35
ETATS-UNIS		4887	4179	ADM		30	2	PAYS-BAS		20	7
CANADA		118	74	FRANCE		46	99	ALLEMAGNE R.F.		1	2
CUBA		0	1	TCHAD		105	49	ROYAUME-UNI		0	1
REP. DOMINICAINE		43	31	INDE,SIKKIM		0	1	DANEMARK		0	1
INDES CCCID.		51	28	013 P R E P E T C O N S E R V E D E V I A N D E				ESPAGNE		1	1
TRINIDAD, TCHAGC		6642	199	MONDE	T	249	240	U R S S		3	6
JURACAC		33295	1306	CEE		245	236	MAROC		565	268
VENEZUELA		10948	376	ADM		1	1	SENEGAL		1	1
EQUATFUR		2	1	FRANCE		6	17	ETATS-UNIS		0	1
BRESIL		176	39	ITALIE		3	9	CANADA		1	2
CHYPRE		3	7	014 P R E P E T C O N S E R V E D E V I A N D E				042 R I Z			
LIPAN		1	3	MONDE	T	249	240	MONDE	T	3292	507
IRAN		3888	116	CEE		245	236	CEE		5	2
ISRAEL		1	5	ADM		1	1	ADM		2	1
PAKISTAN		665	228	FRANCE		209	186	AFRIQUE NCN ACM		2795	425
INDE,SIKKIM		0	1	PAYS-BAS		31	37	FRANCE		5	2
CEYLAN, MALDIVES		0	1	ALLEMAGNE R.F.		2	3	EGYPTE		2795	425
MALAYSIA		16	11	ITALIE		4	9	MADAGASCAR		2	1
PHILIPPINES		30	22	DANEMARK		1	2	ETATS-UNIS		14	5
MONGOLIE R.FCF		2	3	ALGERIE		1	1	CHINE CONTINENT		222	35
CHINE CONTINENT		653	501	022 L A I T E T C R E M E D E L A I T				FORMOSE(TAIWAN)		254	39
CCREE DU SUD		80	71	MONDE	T	1171	572	043 A U T R E S C E R E A L E S			
JAPCA		1527	1674	CEE		1170	571	MONDE	T	16	1
FORMOSE(TAIWAN)		259	43	FRANCE		512	305	044 A U T R E S C E R E A L E S			
HONG-KONG		798	333	BELGIQUE-LUXBG		21	11	045 A U T R E S C E R E A L E S			
AUSTRALIE		48	14	PAYS-BAS		637	255	046 A U T R E S C E R E A L E S			
NCN SPECIFIES		215	48	ETATS-UNIS		1	1	047 A U T R E S C E R E A L E S			
C P R O D U I T S A L I M E N T A I R E S				023 P R E P E T C O N S E R V E D E V I A N D E				048 A U T R E S C E R E A L E S			
MONDE	T	38577	7925	MONDE	T	249	240	049 A U T R E S C E R E A L E S			
CEE		27484	5436	CEE		245	236	050 A U T R E S C E R E A L E S			
ADM		4707	1056	ADM		1	1	051 A U T R E S C E R E A L E S			
AFRIQUE NCN ACM		3556	754	FRANCE		6	17	052 A U T R E S C E R E A L E S			
FRANCE		25700	4657	ITALIE		3	9	053 A U T R E S C E R E A L E S			
BELGIQUE-LUXBG		576	130	024 L A I T E T C R E M E D E L A I T				054 A U T R E S C E R E A L E S			

CST	PRODUIT		VALEUR 1 000 \$	CST	PRODUIT		VALEUR 1 000 \$	CST	PRODUIT		VALEUR 1 000 \$	
	Origine	Quantité Unité			Origine	Quantité Unité			Origine	Quantité Unité		
	AFRIQUE NCN ACM	15	1		PAYS-BAS	4	1		CEE	6	20	
	NIGERIA, FEDER.	15	1		ALLEMAGNE R.F.	0	1		BELGIQUE-LUXBG	6	20	
C46	SEMOLLE ET FARINE DE FROMENT				ESPAGNE	1	1		CEYLAN, MALDIVES	0	1	
	MONDE	T	16549	1961	YUGOSLAVIE	10	24		075 EPICES			
	CEE		16546	1960	TCHECOSLOVAQUIE	10	24		MONDE	T	3	9
	FRANCE		16542	1958	MAROC	23	5		CEE		3	7
	PAYS-BAS		3	2	NIGERIA, FEDER.	16	1		FRANCE		2	7
	ROYAUME-UNI		2	1	ETATS-UNIS	1	1		081 ALIMENTS POUR ANIMAUX			
C47	SEMOUL FARINE AUT CEREALES				055 PREPAR ET CONSERV DE LECUMES				MONDE	T	189	49
	MONDE	T	31	5	MCNDE	T	466	210	CEE		169	45
	CEE		28	4	CEE		458	205	ADM		13	2
	FRANCE		28	4	AFRIQUE NCN ACM		4	3	FRANCE		169	45
	ETATS-UNIS		3	1	FRANCE		275	146	NORVEGE		7	2
					ITALIE		182	58	SENEGAL		13	2
					ESPAGNE		3	1	091 MARGARINE ET GRAISSES ALIM			
					ALGERIE		3	2	MCNDE	T	135	75
					HONG-KONG		1	1	CEE		135	75
					061 SUCRE ET MIEL				FRANCE		18	14
					MONDE	T	6673	1244	PAYS-BAS		117	61
					CEE		854	127	099 PREPARAT ALIMENTAIRES NDA			
					ADM		4470	951	MONDE	T	251	200
					AFRIQUE NCN ACM		75	16	CEE		243	194
					FRANCE		375	69	AFRIQUE NCN ACM		7	2
					BELGIQUE-LUXBG		479	58	FRANCE		236	187
					GRECE		1	1	BELGIQUE-LUXBG		0	1
					POLOGNE		900	103	PAYS-BAS		5	5
					EGYPTE		70	16	ITALIE		1	1
					CONGO(BRAZZA)		4470	951	ROYAUME-UNI		1	1
					BRESIL		151	18	MAROC		6	2
					AUSTRALIE		23	3	1 BOISSONS ET TABACS			
					NON SPECIFIES		200	24	MONDE	T	10632	2620
					062 CONFIS SUCRERIES SANS CACAO				CEE		3402	1059
					MONDE	T	495	177	ADM		32	14
					CEE		477	175	AFRIQUE NCN ACM		4839	705
					AFRIQUE NCN ACM		16	1	FRANCE		1967	673
					FRANCE		475	173	BELGIQUE-LUXBG		105	43
					PAYS-BAS		1	1	PAYS-BAS		995	243
					ITALIE		1	1	ALLEMAGNE R.F.		288	76
					DANEMARK		1	1	ITALIE		47	24
					ZONE MARK EST		1	1	ROYAUME-UNI		207	210
					NIGERIA, FEDER.		16	1	IRLANDE		83	24
					071 CAFE				SUEDE		18	5
					MONDE	T	22	60	DANEMARK		1	3
					CEE		2	8	ESPAGNE		1675	226
					ADM		20	52	YUGOSLAVIE		14	2
					FRANCE		1	5	U R S S		1	2
					PAYS-BAS		0	1	MAROC		2949	339
					ITALIE		1	1	TUNISIE		1671	169
					COTE D IVOIRE		20	51	CONGO(BRAZZA)		32	14
					MADAGASCAR		0	1	GUINEE ESPAGN		4	1
					072 CACAO				ZAMBIE		58	49
					MONDE	T	21	15	MALAWI		157	147
					ADM		20	14	ETATS-UNIS		144	215
					COTE D IVOIRE		20	14	CURA		0	1
					073 CHOCOLAT ET PREP AU CACAO				REP. DOMINICAINE		43	31
					MONDE	T	163	108	INDES OCCID.		50	23
					CEE		145	98	BRESIL		25	17
					ADM		2	2	CHYPRE		3	7
					AFRIQUE NCN ACM		1	1	PHILIPPINES		30	22
					FRANCE		92	69	COREE DU SUD		62	52
					BELGIQUE-LUXBG		52	25	JAPDN		1	1
					PAYS-BAS		0	1	111 BOISSONS N ALC EXC JUS FRUITS			
					ITALIE		1	4	MONDE	T	638	116
					ROYAUME-UNI		15	7	CEE		638	116
					COTE D IVOIRE		2	2	FRANCE		637	116
					NIGERIA, FEDER.		1	1	112 BOISSONS ALCOOLIQUES			
					074 THE ET MATE				MONDE	T	9309	1865
					MONDE	T	6	21				

CST	PRODUIT		VALEUR 1 000 \$	CST	PRODUIT		VALEUR 1 000 \$	CST	PRODUIT		VALEUR 1 000 \$	
	Origine	Quantité Unité			Origine	Quantité Unité			Origine	Quantité Unité		
	CEE	2655	878	231	CAOUTCHUC			CEE		2	4	
	ACM	32	14		MONDE	T	44	FRANCE		2	4	
	AFRIQUE NON ACM	4625	509		CEE		12					
	FRANCE	1326	543		FRANCE		2	292	MAT BRUTES ORIG VEGETALE NDA			
	PAYS-BAS	954	235		RELIGUE-LUXBG		10		MONDE	T	7131	212
	ALLEMAGNE R.F.	288	76		JAPON		32	30	CEE		7025	183
	ITALIE	47	24						ADM		13	13
	ROYAUME-UNI	205	202		242	BOIS RONDS BRUTS SIMPL EQUAR			AFRIQUE NON ACM		93	16
	IRLANDE	83	24		MONDE	T	16	5	FRANCE		7025	182
	SUEDE	18	5		CEE		16	5	ALLEMAGNE R.F.		0	2
	CANEMARK	1	2		FRANCE		16	5	MARCC		62	6
	ESPAGNE	1675	226						.COTE D IVOIRE		12	9
	YUGOSLAVIE	14	2		251	PATES A PAPIER ET DECHETS			GHANA		4	1
	L.R.S.S.	1	2		MONDE	T	73	5	.DAHOMY		1	4
	MARCC	2545	339		CEE		73	5	NIGERIA, FEDER.		28	9
	TUNISIE	1671	169		FRANCE		73	5				
	.CONGO(BRAZZA)	22	14						3	PRODUITS ENERGETIQUES		
	GUINEE ESPAGN	4	1		263	COTON			MONDE	T	113404	4549
	ETATS-UNIS	0	1		MONDE	T	6	7	CEE		54640	2642
121	TABACS BRUTES ET DECHETS				CEE		6	7	ADM		33889	1369
	MONDE	T	573	562	FRANCE		73	5	AFRIQUE NON ACM		950	54
	AFRIQUE NON ACM		215	196					FRANCE		4318	678
	ZAMBIE	58	49		MONDE	T	6	7	PAYS-BAS		688	132
	MALAWI	157	147		CEE		6	7	ALLEMAGNE R.F.		13788	672
	ETATS-UNIS	144	212		FRANCE		5	6	ITALIE		35845	1159
	REP. DOMINICAINE	43	31		ALLEMAGNE R.F.		0	1	ROYAUME-UNI		14	5
	INDES OCCID.	50	23						SUEDE		152	9
	BRESIL	25	17		266	FIBRES TEXT SYNTH ART DISC			ESPAGNE		1209	91
	CHYPRE	3	7		MONDE	T	1	1	GRECE		789	27
	PHILIPPINES	30	22		CEE		1	1	MARCC		942	55
	COREE DU SUD	62	52		FRANCE		1	1	.COTE D IVOIRE		590	64
	JAPON	1	1						ETATS-UNIS		284	60
122	TABACS MANUFACTURES				267	FRIPERIE DRILLÉS CHIFFONS			TRINIDAD, TOPACO		6642	199
	MONDE	T	111	77	MONDE	T	323	78	.CURACAO		33299	1306
	CEE		105	64	CEE		62	22	VENEZUELA		10948	376
	FRANCE		4	14	AFRIQUE NON ACM		1	1	IRAN		3888	115
	BELGUE-LUXBG	105	43		FRANCE		40	17				
	PAYS-BAS	1	8		ROYAUME-UNI		21	4	321	CHARBON COKES ET AGGLOMERES		
	ROYAUME-UNI	2	9		PAYS-BAS		2	1	MONDE	T	495	75
	ETATS-UNIS	1	3		NIGERIA, FEDER.		1	1	CEE		495	75
	CLBA	0	1		ETATS-UNIS		260	55	FRANCE		161	13
2	MATIERES PREMIERES				273	PIERRES CONSTRUC SABL GRAVIEPS			PAYS-BAS		334	62
	MONDE	T	18152	786	MONDE	T	719	13				
	CEE		15588	517	CEE		713	12	332	DERIVES DU PETROLE		
	ACM		567	32	FRANCE		713	12	MONDE	T	112274	4780
	AFRIQUE NON ACM		123	19	HONG-KONG		6	1	CEE		54101	2545
	FRANCE		8844	309					ADM		33299	1306
	BELGUE-LUXBG	631	20		275	ABRASIFS NATURELS DIAM INDUST			AFRIQUE NON ACM		950	55
	PAYS-BAS	27	3		MONDE	T	97	22	FRANCE		4144	660
	ALLEMAGNE R.F.	6085	184		CEE		97	22	PAYS-BAS		354	70
	ITALIE	1	2		FRANCE		96	21	ALLEMAGNE R.F.		13788	672
	ROYAUME-UNI	20	3		ITALIE		0	1	ITALIE		35813	1143
	CANEMARK	400	93						ROYAUME-UNI		14	5
	ESPAGNE	526	25		276	AUTRES PROD MINERAUX BRUTS			SUDEF		152	9
	YUGOSLAVIE	260	10		MONDE	T	9777	357	ESPAGNE		1209	91
	MARCC	62	6		CEE		7578	244	GRECE		789	27
	.SENEGAL	554	19		ACM		554	19	MARCC		942	55
	.COTE D IVOIRE	12	9		AFRIQUE NON ACM		29	3	ETATS-UNIS		284	60
	GHANA	4	1		FRANCE		868	48	TRINIDAD, TOBAGO		6642	199
	.DAHOMY	1	4		RELIGUE-LUXBG		600	13	.CURACAO		33299	1306
	NIGERIA, FEDER.	57	13		PAYS-BAS		25	2	VENEZUELA		10948	376
	ETATS-UNIS	260	56		ALLEMAGNE R.F.		6085	181	IRAN		3888	115
	JAPON	22	30		ROYAUME-UNI		20	3				
	HONG-KONG	16	1		CANEMARK		400	93	341	GAZ NATURELS ET GAZ USINES		
					ESPAGNE		926	25	MONDE	T	635	86
					YUGOSLAVIE		260	10	CEE		45	22
					.SENEGAL		554	19	ADM		590	64
					NIGERIA, FEDER.		28	3	FRANCE		13	6
									ITALIE		32	16
211	PEAUX BRUTES SANS PELLETERIES				291	MAT BRUTES ORIG ANIMALE NDA			.COTE D IVOIRE		590	64
	MONDE	T	0	3	MONDE	T	2	4				
	CEE		0	3					4	CORPS GRAS GRAISSES ET HUILES		
	FRANCE		0	3					MONDE	T	938	244
									CEE		828	202
221	GRAINES NCIX CLFAGINFUSFS								ADM		101	37
	MONDE	T	0	1					AFRIQUE NON ACM		9	4
	CEE		0	1								
	FRANCE		0	1								

CST	PRODUIT		VALEUR 1 000 \$	CST	PRODUIT		VALEUR 1 000 \$	CST	PRODUIT		VALEUR 1 000 \$
	Origine	Quantité Unité			Origine	Quantité Unité			Origine	Quantité Unité	
	FRANCE	820	190		ETATS-UNIS	10	4		ETATS-UNIS	7	60
	BELGIQUE-LUXBG	7	2								
	ITALIE	1	1								
	MARCC	7	3		513 ELEMENTS CHIMIQUES INORGANI				551 HUILES ESSENTIEL PR ARCM		
	TUNISIE	1	1		MONDE T	19531	1445		MONDE T	32	145
	.SENEGAL	45	26		CEE	924	130		CEE	32	142
	.GABON	57	12		AFRIQUE NCN ACM	16750	1179		FRANCE	32	142
					FRANCE	958	117		ROYAUME-UNI	0	2
411	CORPS GRAS D ORIGINE ANIMALE				BELGIQUE-LUXBG	12	2				
	MONDE T	758	159		PAYS-BAS	38	9		553 PAFUMERIE ET PRCD DE BEAUTE		
	CEE	758	159		ITALIE	15	2		MONDE T	93	234
	FRANCE	758	159		ROYAUME-UNI	2	1		CEE	89	229
					GUINEE, REP.	16750	1179		ADM	3	2
					ETATS-UNIS	1852	135		AFRIQUE NCN ACM	1	1
									FRANCE	89	228
421	HUILE VEGETALE FIXE DOUCE				514 AUTR PRCC CHIM INORGANIQUES				ROYAUME-UNI	1	2
	MONDE T	90	57		MONDE T	5703	636		NIGERIA, FEDER.	1	1
	CEE	76	27		CEE	5673	632		.CONGO(BRAZZA)	3	2
	ADM	45	26		ADM	25	2				
	AFRIQUE NCN ACM	8	4						554 SAVONS PRODUITS D ENTRETIEN		
	FRANCE	35	26		FRANCE	5465	616		MONDE T	1030	598
	ITALIE	1	1		BELGIQUE-LUXBG	41	4		CEE	985	571
	MARCC	7	3		PAYS-BAS	75	4		ADM	3	1
	TUNISIE	1	1		ALLEMAGNE R.F.	82	6		AFRIQUE NCN ACM	21	1
	.SENEGAL	45	26		ITALIE	10	2		FRANCE	789	486
					.SENEGAL	25	2		BELGIQUE-LUXBG	5	3
422	ALTRES HUILES VEGFT FIXES				JAPON	2	1		PAYS-BAS	34	18
	MONDE T	85	24		HONG-KONG	2	1		ALLEMAGNE R.F.	21	9
	CEE	28	12						ITALIE	136	56
	ADM	57	12		521 GOUDRONS MINER CEP CHIM BRUT				ROYAUME-UNI	19	21
	FRANCE	21	10		MONDE T	4	7		SUISSE	1	1
	BELGIQUE-LUXBG	7	2		CEE	4	7		.COTE D IVCOIRE	3	1
	.GABON	57	12		FRANCE	4	7		NIGERIA, FEDER.	21	1
									ETATS-UNIS	2	2
431	HUILES ET GRAISSES ELABOREES				531 COLCO CRGA SYNT ETC						
	MONDE T	6	3		MONDE T	73	135		561 ENGRAIS MANUFACTURES		
	CEE	6	3		CEE	45	69		MONDE T	16528	960
	FRANCE	6	3		FRANCE	4	7		CEE	16468	958
									ADM	60	3
5	PRODUITS CHIMIQUES				532 EXTRAITS COLCRANTS				FRANCE	14467	810
	MONDE T	48920	8873		MONDE T	1	1		BELGIQUE-LUXBG	921	83
	CEE	29409	7021		CEE	1	1		ALLEMAGNE R.F.	1080	64
	ADM	166	130		FRANCE	1	1		.SENEGAL	60	3
	AFRIQUE NCN ACM	16780	1184						571 EXPLOSIFS		
	FRANCE	26321	6494		533 PIGMENTS PEINTURES VERNIS				MONDE T	101	212
	BELGIQUE-LUXBG	552	101		MONDE T	829	423		CEE	74	120
	PAYS-BAS	665	193		CEE	542	328		ADM	27	92
	ALLEMAGNE R.F.	1237	143		ADM	31	13		AFRIQUE NCN ACM	0	1
	ITALIE	151	91		FRANCE	493	294		FRANCE	72	117
	ROYAUME-UNI	236	88		BELGIQUE-LUXBG	0	4		BELGIQUE-LUXBG	2	3
	NORVEGE	10	13		PAYS-BAS	38	78		NIGERIA, FEDER.	0	1
	SUEDE	6	1		ALLEMAGNE R.F.	1	2		.CONGO(BRAZZA)	27	92
	FILANDE	55	17		DANEMARK	1	2				
	DANEMARK	5	11		SUISSE	0	1		581 MATIERES PLASTIQU RESIN ART		
	SUISSE	24	72		SUISSE	0	1		MONDE T	788	504
	ESPAGNE	10	4		ESPAGNE	3	2		CEE	725	468
	U R S S	1	2		.GABON	31	13		ADM	10	4
	MARCC	1	2		ETATS-LNIS	4	4		FRANCE	702	445
	.SENEGAL	86	8		HONG-KONG	249	73		ALLEMAGNE R.F.	4	3
	GUINEE, REP.	16750	1179						ITALIE	18	19
	.COTE D IVCOIRE	20	14		541 PRODUITS MEDICIN ET PHARMAC				ESPAGNE	7	2
	NIGERIA, FEDER.	25	3		MONDE T	591	2218		.COTE D IVCOIRE	10	4
	.GABON	31	13		CEE	574	2139		ETATS-UNIS	2	1
	.CONGO(BRAZZA)	29	94		ADM	1	4		JAPON	41	26
	ETATS-LNIS	1855	219		FRANCE	570	2109		HONG-KONG	1	2
	MALAYSIA	8	5		BELGIQUE-LUXBG	1	1		595 PRODUITS CHIMIQUES NDA		
	JAPON	44	27		PAYS-BAS	1	10		MONDE T	1274	751
	FORMOSE(TAIWAN)	1	1		ALLEMAGNE R.F.	2	15		CEE	1007	647
	HONG-KONG	268	77		ITALIE	0	3		ADM	7	9
					ROYAUME-UNI	1	2		AFRIQUE NCN ACM	1	2
					DANEMARK	4	9		FRANCE	953	581
					SUISSE	2	2		BELGIQUE-LUXBG	1	1
					U R S S	1	2				
					.SENEGAL	1	4				

CST	PRODUIT		VALEUR 1 000 \$	CST	PRODUIT		VALEUR 1 000 \$	CST	PRODUIT		VALEUR 1 000 \$
	Origine	Quantité Unité			Origine	Quantité Unité			Origine	Quantité Unité	
	PAYS-EAS	36	48								
	ALLEMAGNE R.F.	7	10								
	ITALIE	11	7								
	ROYAUME-UNI	213	58								
	NORVEGE	10	13								
	SUEDE	6	1								
	SUISSE	6	1								
	MAROC	1	2								
	.COTE D'IVOIRE	7	9								
	ETATS-UNIS	5	11								
	MALAYSIA	8	5								
	FORMOSE (TAIWAN)	1	1								
	HONG-KONG	11	1								
648	ARTICLES MANUFACTURES										
	MONDE	T	130687	34873							
	CEE		121585	30226							
	ACM		658	528							
	AFRIQUE NCM ACM		2353	133							
	FRANCE		100410	25542							
	BELGIQUE-LUXBG		16187	2309							
	PAYS-BAS		666	476							
	ALLEMAGNE R.F.		3114	1089							
	ITALIE		1208	810							
	ROYAUME-UNI		505	223							
	NORVEGE		2	4							
	SUEDE		63	49							
	FINLANDE		10	1							
	DANEMARK		1052	36							
	SUISSE		18	67							
	AUTRICHE		22	18							
	ESPAGNE		5	12							
	YUGOSLAVIE		29	12							
	U R S S		57	19							
	ZONE MARK EST		204	192							
	POLCGNE		47	42							
	TCHECOSLOVAQUIE		175	168							
	HONGRIE		256	325							
	ROUMANIE		4	5							
	BULGARIE		13	7							
	MARCC		70	38							
	EGYPTE		2213	72							
	.SENEGAL		98	140							
	.COTE D'IVOIRE		64	54							
	NIGERIA, FEDEP.		67	18							
	.TCHAC		2	3							
	.REP. CENTRAFRIC		6	20							
	.GABON		463	194							
	.CONGO (PRAZZA)		65	114							
	GUINEE ESPAGN		3	5							
	.CCNGC R.D.		0	2							
	ETATS-UNIS		521	410							
	CANADA		104	41							
	INDES OCCID.		1	4							
	ECLATEUR		2	1							
	LIBAN		1	3							
	ISRAEL		1	4							
	PAKISTAN		665	228							
	MALAYSIA		8	6							
	MONGOLIE R.PCP		2	3							
	CHINE CONTINENT		416	437							
	CCREE DL SUD		18	19							
	JAPON		1292	1386							
	FORMOSE (TAIWAN)		5	3							
	HONG-KONG		502	245							
	AUSTRALIE		1	1							
	NCN SPECIFIES		13	14							
611	CUIRS										
	MONDE	T	141	128							
	CEE		125	97							
	ACM		11	27							
	FRANCE		125	96							
	ITALIE		0	1							
	.SENEGAL		11	27							
	LIBAN		1	3							
612	ARTICLES MANLF EN CUIR NDA										
	MONDE	T	64	133							
	CEE		64	132							
	FRANCE		64	131							
	BELGIQUE-LUXBG		0	1							
	ITALIE		0	1							
621	DEMI PRODUITS EN CACUTCHOUC										
	MONDE	T	368	264							
	CEE		356	249							
	ADM		4	3							
	FRANCE		351	234							
	BELGIQUE-LUXBG		0	1							
	ALLEMAGNE R.F.		3	9							
	ITALIE		2	5							
	ROYAUME-UNI		0	1							
	.SENEGAL		4	3							
	ETATS-UNIS		2	4							
	JAPON		6	6							
629	ART MANUF EN CACUTCHOUC NDA										
	MONDE	T	1247	1787							
	CEE		1218	1729							
	FRANCE		1116	1593							
	BELGIQUE-LUXBG		35	43							
	PAYS-BAS		10	14							
	ALLEMAGNE R.F.		31	50							
	ITALIE		25	28							
	ROYAUME-UNI		19	26							
	ETATS-UNIS		6	26							
	JAPON		3	4							
	NCN SPECIFIES		1	1							
631	BOIS ARTIF ET TRAVAILLES NDA										
	MONDE	T	478	202							
	CEE		26	10							
	ACM		452	192							
	FRANCE		26	10							
	.GABON		452	192							
632	ARTICLES MANUF EN BOIS NDA										
	MONDE	T	140	75							
	CEE		137	69							
	ADM		2	4							
	FRANCE		137	68							
	ITALIE		1	1							
	.CCNGC (PRAZZA)		2	4							
	HONG-KONG		0	1							
633	ARTICLES EN LIÈGE										
	MONDE	T	5	6							
	CEE		5	6							
	FRANCE		5	6							
641	PAPIERS ET CARTONS										
	MONDE	T	3045	889							
	CEE		2841	831							
	FRANCE		2837	828							
	BELGIQUE-LUXBG		3	2							
	ALLEMAGNE R.F.		0	1							
	SUEDE		24	2							
	SUISSE		0	1							
	ESPAGNE		2	1							
	U R S S		39	4							
	ETATS-UNIS		7	3							
	CANADA		97	33							
	EQUATEUR		2	1							
	JAPON		27	10							
	HONG-KONG		6	4							
642	ARTICLES EN PAPIER OU CARTON										
	MONDE	T	1738	1172							
	CEE		1569	1107							
	ADM		56	14							
	FRANCE		1539	1092							
	BELGIQUE-LUXBG		8	4							
	PAYS-BAS		0	1							
	ALLEMAGNE R.F.		20	7							
	ITALIE		3	2							
	ROYAUME-UNI		1	5							
	SUEDE		21	10							
643	AUTRES TISSUS SAUF SPECIAUX										
	MONDE	T	821	4024							
	CEE		638	3607							
	ADM		1	3							
	FRANCE		543	3310							
	BELGIQUE-LUXBG		1	6							
	PAYS-BAS		10	29							
	ALLEMAGNE R.F.		46	141							

CST	PRODUIT		VALEUR 1 000 \$	CST	PRODUIT		VALEUR 1 000 \$	CST	PRODUIT		VALEUR 1 000 \$			
	Origine	Unité			Origine	Unité			Origine	Unité				
	FRANCE		297	470		ALLEMAGNE F.F.	7	20		FRANCE	4692	1187		
	BELGIQUE-LUXBG		5	5		ITALIE	5	6		BELGIQUE-LUXBG	282	40		
	PAYS-BAS		16	6		ROYAUME-UNI	7	7		ALLEMAGNE R.F.	400	62		
	ALLEMAGNE R.F.		C	2		SURDF	0	3		ITALIE	3	3		
	ITALIE		2	4		ETATS-UNIS	1	7		ROYAUME-UNI	303	35		
	ALTRIPPE		C	1						ETATS-UNIS	102	12		
	SENEGAL		3	2						JAPON	610	94		
	COTE D'IVOIRE		35	23	664	VERRE				HONG-KONG	138	24		
	NIGERIA, FEDER.		2	2		MONDE	T	363	191					
	PAKISTAN		8	3		CEE		357	183	675	FEUILLARDS			
	CHINE CONTINENT		C	1		FRANCE		343	172		MONDE	T	3477	84
	JAPON		32	52		BELGIQUE-LUXBG		7	3		CEE		3453	75
656	ARTICLES EN MAT TEXTILES ADA					ALLEMAGNE R.F.		2	5		FRANCE		3302	45
	MONDE	T	1630	1326		ITALIE		5	3		ALLEMAGNE R.F.		150	30
	CEE		673	816		SUISSE		0	1		SUEDE		0	1
	AFR		11	25		ETATS-UNIS		2	3		ETATS-UNIS		24	8
	AFRIQUE NCM ADM		2	2		CHINE CONTINENT		2	1					
	FRANCE		393	520		JAPON		1	1					
	BELGIQUE-LUXBG		17	20		HONG-KONG		0	2		676	RAILS AUT ELEM D VOTES FER		
	PAYS-BAS		81	43							MONDE	T	64	37
	ALLEMAGNE R.F.		24	29							CEE		64	37
	ITALIE		147	204		FRANCE		3454	663		FRANCE		57	35
	ROYAUME-UNI		14	5		BELGIQUE-LUXBG		24	8		BELGIQUE-LUXBG		6	1
	SUISSE		C	1		PAYS-BAS		4	1					
	ESPAGNE		3	3		ALLEMAGNE R.F.		1	1		677	FILS FER ACIER SF FIL MACH		
	L R S S		C	2		PAYS-BAS		4	1		MONDE	T	494	89
	ZONE MARK EST		113	85		ALLEMAGNE R.F.		4	4		CEE		491	88
	Pologne		10	9		ITALIE		4	4		AFR		4	1
	TCHECOSLOVAQUIE		57	62		ROYAUME-UNI		66	16		FRANCE		340	63
	HONGRIE		47	47		CHINE CONTINENT		19	8		BELGIQUE-LUXBG		125	20
	SENEGAL		1	1		JAPON		5	3		ALLEMAGNE R.F.		25	5
	COTE D'IVOIRE		4	5		FORMOSE (TAIWAN)		2	1		.COTE D'IVOIRE		4	1
	REP. CENTRAFRIC		6	20										
	CHINE ESPAGN		1	2		666	ARTICLES EN CERAMIQUE							
	ETATS-UNIS		15	8		MONDE	T	48	42					
	PAKISTAN		66C	225		CEE		24	31					
	MONGOLIE R.PCP		C	3		FRANCE		22	27		678	TUR TUYAUX RACC FON FER AC		
	CHINE CONTINENT		5	15		ALLEMAGNE F.F.		1	3		MONDE	T	7166	410
	JAPON		13	17		ROYAUME-UNI		0	1		CEE		7164	405
	MGN SPECIFIES		4	3		YUGOSLAVIE		2	1		FRANCE		6940	339
657	CCUV PARQU TAPIS TAPISSERIE					ROMANIE		2	1		BELGIQUE-LUXBG		153	31
	MONDE	T	37	55		CHINE CONTINENT		13	4		ALLEMAGNE R.F.		63	31
	CEE		30	48		JAPON		5	3		ITALIE		9	3
	AFR		3	4		FORMOSE (TAIWAN)		2	1		SUISSE		0	1
	FRANCE		22	36							ETATS-UNIS		2	4
	ALLEMAGNE R.F.		1	3		667	PIERRE GEMME PERLES FINES							
	ITALIE		8	9		MONDE	T	4	1		681	ARGENT ET PLATINE ETC		
	SENEGAL		3	4		AFRIQUE NCM ADM		4	1		MONDE	T	0	1
	JAPON		4	2		NIGERIA, FEDER.		4	1		CEE		0	1
661	CHAUX CIMENTS OUVR PR BATIMENT										FRANCE		0	1
	MONDE	T	60466	1304		671	SPIEGEL FCATES FERRC ALLIAG							
	CEE		57132	1207		MONDE	T	27	10		682	CUIVRE		
	AFRIQUE NCM ADM		2285	75		CEE		27	10		MONDE	T	75	93
	FRANCE		44587	536		FRANCE		27	10		CEE		60	90
	BELGIQUE-LUXBG		10544	229							FRANCE		59	84
	PAYS-BAS		750	6		672	ACIER LIAGCTS ET FORM PRIM							
	ALLEMAGNE R.F.		1300	28		MONDE	T	346	43		ALLEMAGNE R.F.		0	3
	ITALIE		50	8		CEE		346	43		ITALIE		1	3
	DANEMARK		1079	23		FRANCE		346	43		ROYAUME-UNI		0	1
	MARCC		45	8							ETATS-UNIS		0	1
	EGYPTE		2210	66										
	NIGERIA, FEDER.		30	1										
662	PIECES DE CNSTR EN CERAM					673	BARRS PROFILS PALPLANCHES							
	MONDE	T	1646	251		MONDE	T	17510	1088		684	ALUMINIUM		
	CEE		1642	249		CEE		17492	1085		MONDE	T	5054	2960
	FRANCE		1447	200		FRANCE		14195	697		CEE		5054	2960
	ALLEMAGNE R.F.		172	44		BELGIQUE-LUXBG		2110	248		FRANCE		2962	1470
	ITALIE		73	5		PAYS-BAS		167	19		BELGIQUE-LUXBG		2092	1490
	ROYAUME-UNI		2	2		ALLEMAGNE R.F.		547	67					
	ETATS-UNIS		2	1		ITALIE		473	54		685	PLOMB		
						ROYAUME-UNI		18	3		MONDE	T	48	25
663	ARTICLES MINERAIUX ADA										CEE		48	25
	MONDE	T	105	176		674	LARGES PLATS ET TILES							
	CEE		56	160		MONDE	T	6529	1458		FRANCE		48	25
	FRANCE		84	134		CEE		5376	1202		686	ZINC		
											MONDE	T	9	5

CST	PRODUIT		VALEUR 1 000 \$	CST	PRODUIT		VALEUR 1 000 \$	CST	PRODUIT		VALEUR 1 000 \$
	Origine	Quantité Unité			Origine	Quantité Unité			Origine	Quantité Unité	
	CEE		5		SUISSE		0		CANADA		9
	FRANCE		5		ESPAGNE		2		BRESIL		4
	667 ETAIN				YUGOSLAVIE		27		CHINE CONTINENT		53
	MONDE	T	1		GUINEE ESPAGN		1		JAPON		159
	CEE		1		ETATS-UNIS		2		HONG-KONG		11
	FRANCE		1		FORMOSE (TAIWAN)		1		NON SPECIFIES		6
	685 AUTR MET COMPLNS NON FERREUX				HONG-KONG		12		711 CHAUDIERES PCT NON ELECTR		
	MONDE	T	10		696 COUVELLEPIE ET COUVERTS				MONDE	T	182
	CEE		10		MONDE	T	60		CEE		104
	FRANCE		10		CEE		45		FRANCE		74
	691 CONSTRUCT METALL ET PARTIES				ACM		1		BELGIQUE-LUXBG		4
	MONDE	T	1235		AFRIQUE NON ACM		1		ALLEMAGNE R.F.		22
	CEE		1225		FRANCE		41		ITALIE		4
	ACM		?		ALLEMAGNE R.F.		4		ROYAUME-UNI		24
	FRANCE		759		TCHECOSLOVACQUIE		1		SUEDE		0
	BELGIQUE-LUXBG		301		NIGERIA, FEDEP.		1		SUISSE		1
	ITALIE		167		.CCNGC (BRAZZA)		1		ETATS-UNIS		53
	ROYAUME-UNI		4		JAPON		12		JAPON		1
	.TCHAC		3		697 ARTICLES METAL USAGE DOMEST				MONDE	T	682
	AUSTRALIE		1		MONDE	T	677		CEE		262
	692 RESERVOIRS FUTS ETC METALL				CEE		352		AFRIQUE NON ACM		9
	MONDE	T	440		AFRIQUE NON ACM		9		FRANCE		205
	CEE		352		FRANCE		306		ALLEMAGNE R.F.		56
	ACM		27		BELGIQUE-LUXBG		7		ROYAUME-UNI		63
	FRANCE		338		ALLEMAGNE R.F.		12		ETATS-UNIS		357
	BELGIQUE-LUXBG		5		ITALIE		27		712 TRACTEURS MACH APPAR AGRIC		
	ALLEMAGNE R.F.		15		U R S S		3		MONDE	T	682
	ITALIE		31		ZONE MARK EST		8		CEE		262
	ROYAUME-UNI		21		POLGNE		21		FRANCE		205
	.COTE D IVOIRE		5		TCHECOSLOVACQUIE		32		ALLEMAGNE R.F.		56
	.GABON		10		NIGERIA, FEDEP.		9		ROYAUME-UNI		63
	.CCNGC (BRAZZA)		12		ETATS-UNIS		1		ETATS-UNIS		357
	693 CARL RCACES TREILLIS METAL				CANADA		5		714 MACHINES DE BUREAU		
	MONDE	T	458		HONG-KONG		245		MONDE	T	27
	CEE		423		698 AUT ART MANUF EN MET COMM				CEE		17
	FRANCE		365		MONDE	T	1576		FRANCE		7
	BELGIQUE-LUXBG		12		CEE		1290		BELGIQUE-LUXBG		0
	ALLEMAGNE R.F.		26		AFRIQUE NON ACM		19		PAYS-BAS		0
	ITALIE		21		FRANCE		1240		ALLEMAGNE R.F.		4
	ROYAUME-UNI		2		BELGIQUE-LUXBG		0		ITALIE		5
	SUEDE		7		PAYS-BAS		0		ROYAUME-UNI		4
	ETATS-UNIS		23		ALLEMAGNE R.F.		36		SUEDE		4
	HONG-KONG		3		ITALIE		14		ETATS-UNIS		0
	694 CLCLTERIE ET BOULCAHNERIE				ROYAUME-UNI		27		CANADA		0
	MONDE	T	298		SUISSE		0		BRESIL		0
	CEE		281		MAROC		18		715 MACH PCUR TRAVAIL DES METAUX		
	FRANCE		191		NIGERIA, FEDEP.		1		MONDE	T	633
	BELGIQUE-LUXBG		0		ETATS-UNIS		214		CEE		615
	ALLEMAGNE R.F.		22		JAPON		4		FRANCE		544
	ITALIE		68		HONG-KONG		22		BELGIQUE-LUXBG		11
	ROYAUME-UNI		2		7 MACHINES ET MATERIEL TRANSP.				PAYS-BAS		5
	SUISSE		1		MONDE	T	12363		ALLEMAGNE R.F.		50
	ETATS-UNIS		15		CEE		9310		ITALIE		6
	695 OUTILLAGE EN METAUX COMMUNS				ACM		30		ROYAUME-UNI		0
	MONDE	T	212		AFRIQUE NON ACM		74		.CCNGC (BRAZZA)		0
	CEE		156		FRANCE		6736		GUINEE ESPAGN		0
	AFRIQUE NON ACM		1		BELGIQUE-LUXBG		115		ETATS-UNIS		30
	FRANCE		130		PAYS-BAS		75		CANADA		0
	BELGIQUE-LUXBG		1		ALLEMAGNE R.F.		1739		CHINE CONTINENT		3
	PAYS-BAS		12		ITALIE		647		JAPON		61
	ALLEMAGNE R.F.		11		ROYAUME-UNI		616		717 MACH PR TEXT CUIR MAC A COUD		
	ITALIE		3		FRANCE		1218		MONDE	T	202
	ROYAUME-UNI		2		BELGIQUE-LUXBG		1207		CEE		101
	NORVEGE		1		PAYS-BAS		183		ACM		0
	SUEDE		8		ALLEMAGNE R.F.		3427		AFRIQUE NON ACM		0
					ITALIE		647		FRANCE		47
					SUISSE		109		BELGIQUE-LUXBG		2
					AUTRICHE		1		PAYS-BAS		0
					ESPAGNE		3		ALLEMAGNE R.F.		37
					U R S S		3		ITALIE		16
					MAROC		0		ROYAUME-UNI		6
					EGYPTE		1		.CCNGC (BRAZZA)		0
					GUINEE, REP.		67		GUINEE ESPAGN		0
					NIGERIA, FEDEP.		2		ETATS-UNIS		30
					.TCHAC		2		CANADA		0
					.REP. CENTRAFRIC		28		CHINE CONTINENT		3
					.GABON		0		JAPON		61
					.CCNGC (BRAZZA)		0		718 MACH PR AUT INDUS SPECIAL		
					GUINEE ESPAGN		2		MONDE	T	970
					MALAWI		3		CEE		523
					ETATS-UNIS		1749		AFRIQUE NON ACM		1

CST	PRODUIT		VALEUR 1 000 \$	CST	PRODUIT		VALEUR 1 000 \$	CST	PRODUIT		VALEUR 1 000 \$	
	Origine	Unité			Origine	Unité			Origine	Unité		
	ETATS-LNIS	C	6		ALLEMAGNE R.F.	3	29		FRANCE	4005	133	
	CHINE CONTINENT	1	3		ROYAUME-UNI	0	2		ALLEMAGNE R.F.	0	3	
	JAPON	9	53		SUISSE	0	1		ITALIE	0	1	
	HONG-KONG	8	25		CONGO R.D.	0	2		NIGERIA, FEDER.	12	2	
					ETATS-LNIS	0	2		CHINE CONTINENT	0	1	
					JAPON	1	6		HONG-KONG	0	2	
851	CHAUSSURES			892	OUVRAGES IMPRIMES			899	ARTICLES MANUFACTURES NDA			
	MONDE	T	576	1592	MONDE	T	437	854	MONDE	T	160	358
	CEE		322	1251	CEE		397	760	CEE		138	328
	ACM		28	117	ACM		10	17	ACM		2	3
	AFRIQUE NON ACM		1	2	AFRIQUE NON ACM		0	3	AFRIQUE NON ACM		6	2
	FRANCE		322	1272	FRANCE		388	739	FRANCE		91	286
	PAYS-BAS		3	5	BELGIQUE-LUXBG		2	4	BELGIQUE-LUXBG		37	31
	ITALIE		8	24	PAYS-BAS		5	11	PAYS-BAS		1	2
	ZONE MARK EST		6	5	ALLEMAGNE R.F.		3	5	ALLEMAGNE R.F.		5	6
	BELGIE		1	6	ITALIE		0	2	ITALIE		5	3
	TCHECOSLOVACIE		68	53	ROYAUME-UNI		12	32	AUTRICHE		1	6
	HONGRIE		14	10	SUISSE		1	1	MAROC		3	2
	BULGARIE		13	7	MAROC		0	2	CONGO (BRAZZA)		2	3
	SENEGAL		22	78	SENEGAL		4	7	ETATS-UNIS		0	1
	CONGO (BRAZZA)		6	39	COTE D'IVOIRE		6	8	CHINE CONTINENT		9	9
	CHINE ESPAGN		0	1	CONGO (BRAZZA)		0	2	JAPON		3	9
	ETATS-LNIS		6	4	ETATS-UNIS		15	36				
	INDES OCCID.		1	4	ISRAEL		1	4				
	MALAYSIA		8	6	JAPON		0	1				
	CCREE DU SUD		18	19								
	JAPON		51	84								
	HONG-KONG		28	26								
861	APP SCIENTIF ET OPTIQUE			893	COUV ET ART EN MAT PLAST NDA				831	MARCH EN RETOUR TRANSAC SPEC		
	MONDE	T	41	463	MONDE	T	257	426	MONDE	T	132	434
	CEE		37	371	CEE		201	345	CEE		97	336
	ACM				ACM		36	57	ACM		7	33
	AFRIQUE NON ACM				AFRIQUE NON ACM				AFRIQUE NON ACM		3	14
	FRANCE		34	313	FRANCE		190	331	FRANCE		74	297
	PAYS-BAS		0	3	ALLEMAGNE R.F.		6	4	BELGIQUE-LUXBG		1	2
	ALLEMAGNE R.F.		2	44	ITALIE		5	9	PAYS-BAS		12	16
	ITALIE		1	11	ROYAUME-UNI		0	1	ALLEMAGNE R.F.		9	19
	ROYAUME-UNI		0	5	TCHECOSLOVACIE		5	5	ITALIE		1	1
	SUEDE		0	1	COTE D'IVOIRE		1	1	ROYAUME-UNI		2	5
	DANEMARK		0	5	CONGO (BRAZZA)		35	56	NORVEGE		3	3
	SUISSE		1	26	ETATS-UNIS		0	1	DANEMARK		0	2
	AUTRICHE		0	1	JAPON		15	16	SUISSE		2	2
	U P S S		0	2					ESPAGNE		1	1
	ETATS-LNIS		2	39					ALGERIE		0	5
	JAPON		0	11					EGYPTE		1	4
	HONG-KONG		0	1					MARITANIE		1	4
									MALI		0	1
									HAUTE-VOLTA		1	1
									SENEGAL		1	5
									GUINEE, REP.		0	1
									LIBERIA		2	2
									COTE D'IVOIRE		3	14
									GHANA		0	1
									TOGO		0	1
									DAHOMY		0	2
									GAMBIA		1	2
									CONGO (BRAZZA)		1	3
									ETATS-UNIS		13	36
									CANADA		3	4
862	FOURNITURES, PHOTO CINEMA			894	VOIT ENFANT ART SPORT JOUETS				941	ANIMAUX ZOO CHIENS CHATS SIM		
	MONDE	T	23	118	MONDE	T	25	134	MONDE	T	0	1
	CEE		21	104	CEE		22	128	CEE		0	1
	FRANCE		20	100	FRANCE		19	117	FRANCE		0	1
	ALLEMAGNE R.F.		1	2	BELGIQUE-LUXBG		0	4				
	ITALIE		1	3	PAYS-BAS		1	1				
	ETATS-LNIS		2	14	ALLEMAGNE R.F.		2	5				
					ROYAUME-UNI		0	1				
					TCHECOSLOVACIE		2	2				
					ETATS-UNIS		0	1				
					JAPON		0	1				
863	FILMS CINEMA IMPRES DEVELOP			895	ARTICLES DE BUREAU				941	ANIMAUX ZOO CHIENS CHATS SIM		
	MONDE	T	33	135	MONDE	T	72	147	MONDE	T	0	1
	CEE		22	132	CEE		68	137	CEE		0	1
	FRANCE		22	131	FRANCE		56	129	FRANCE		0	1
	ITALIE		0	1	BELGIQUE-LUXBG		0	1				
	L R S S		1	2	PAYS-BAS		11	3				
					ALLEMAGNE R.F.		0	1				
					ITALIE		1	3				
					ROYAUME-UNI		0	1				
					ETATS-UNIS		1	2				
					CHINE CONTINENT		3	3				
					JAPON		0	4				
864	HERLGERIE			896	OBJETS D'ART ET ANTIQUITE				941	ANIMAUX ZOO CHIENS CHATS SIM		
	MONDE	T	5	135	MONDE	T	1	4	MONDE	T	0	3
	CEE		2	115	CEE		0	3	CEE		0	1
	FRANCE		2	112	AFRIQUE NON ACM		1	3	ACM		0	2
	ALLEMAGNE R.F.		0	3	FRANCE		0	3	FRANCE		0	1
	SUISSE		1	13	EGYPTE		1	1	GAMBIA		0	2
	ZONE MARK EST		0	2								
	ETATS-UNIS		0	1								
	CHINE CONTINENT		2	4								
865	INSTR MUSICALE PHONES DISQUES			897	BIJOUTERIE JOAILLERIE ORFÈVRE				998	OR NON MONETAIRE		
	MONDE	T	52	289	MONDE	T	4018	143	MONDE	T	0	3
	CEE		52	275	CEE		4006	138	CEE		0	1
	ACM		0	2	AFRIQUE NON ACM		12	2	ACM		0	2
	FRANCE		48	237					FRANCE		0	1
	PAYS-PAS		1	5					GAMBIA		0	2

CST	PRODUIT		VALEUR 1 000 \$	CST	PRODUIT		VALEUR 1 000 \$	CST	PRODUIT		VALEUR 1 000 \$
	Destination	Unité			Destination	Unité			Destination	Unité	
C CMMERCE TOTAL				GUINEE ESPAGN 76 34				.TCHAD 62 13			
MCNDE T 280144 66194				ETATS-UNIS 16721 10334				.REP.CENTRAFIC 3 5			
CEE 2C4934 45875				CANADA 53 30				.GABON 3 5			
ACM 2788 1357				PANAMA REP. 1 2				.CONGC(BRAZZA) 1 2			
AFRIQUE NCA ACM 2904 1137				JORDANIE 1751 870				ETATS-UNIS 24 29			
FRANCE 77761 21948				KCWEIT 1011 489				032 PREP CCNS POISSONS CRUST			
BELGICUE-LUXRG 14936 1357				PHILIPPINES 2478 1384				MCNDE T 0 1			
PAYS-FAS 69145 13748				JAPON 6596 279				ACM 0 1			
ALLEMAGNE R.F. 27176 7040				AUSTRALIE 125 47				.TCHAD 0 1			
ITALIE 15917 1782				AVITAILLEMENT 9 4				042 RIZ			
ROYAUME-UNI 9CC3 795				001 ANIMAUX VIVANTS				MONDE T 3 1			
NCRVECE 120 10				MCNDE T 108 40				AFRIQUE NON ADM 2 1			
SUEDE 552 50				ACM 87 31				NIGERIA, FEDER. 2 1			
FINLANDE 251 9				AFRIQUE NCA ACM 21 10				044 MAIS			
DANEMARK 715 37				NIGERIA, FEDER. 77 299				MONDE T 12 1			
SUISSE 20 12				.CCNGC(BRAZZA) 86 30				ACM 12 1			
AUTRICHE 10 7				GUINEE ESPAGN 15 9				.GABON 12 1			
ESPAGNE 21535 1400				011 VIANDE FRAICHE REFRIG CCNGEL				045 AUTRES CEREALES			
YUGOSLAVIE 125 7				MCNDE T 346 183				MONDE T 15 2			
U R S S 2286 244				ACM 313 164				ACM 15 2			
ZONE MARK EST 102 14				AFRIQUE NCA ACM 33 17				.TCHAD 15 2			
FCLCGNE 64 4				NIGERIA, FEDER. 5 1				048 PREPAR DE CEREAL DE FARINE			
HONGRIE 1713 670				.TCHAD 6 5				MCNDE T 3 2			
ROUMANIE 1011 488				.REP.CENTRAFIC 13 8				ADM 3 2			
BULGARIE 598 245				.GABON 169 95				.TCHAD 3 1			
AFR.NCRC ESPAGN 2 8				.CCNGC(BRAZZA) 125 56				.REP.CENTRAFIC 1 1			
MARCC 1189 675				GUINEE ESPAGN 28 16				051 FRUITS FRAIS NOIX NON OLEAG			
ALGERIE 662 114				PANAMA REP. 0 1				MCNDE T 21630 1524			
TUNISIE 50 26				AVITAILLEMENT 0 1				CEE 21577 1515			
SCUCAN 1 1				013 PREP ET CCNSERVE DE VIANDE				ADM 39 7			
MALI 1 2				MCNDE T 27 19				FRANCE 21576 1515			
NIGIFF 0 1				CEE 110 13				.TCHAD 23 4			
SENEGAL 5 20				ACM 2 6				.REP.CENTRAFIC 2 2			
SIEPPE LECNE 0 1				PAYS-BAS 25 13				.GABON 14 2			
LIBERIA 0 3				.REP.CENTRAFIC 1 3				AVITAILLEMENT 4 1			
COTE D IVOIRE 10 30				.GABON 0 1				054 LEGUMES PLANT TUBERC ALIM			
TOGO 42 12				.CCNGC(BRAZZA) 0 1				MONDE T 239 65			
DAHOMY 16 30				022 LAIT ET CREME DE LAIT				CEE 2 1			
NIGERIA, FEDER. 376 173				MCNDE T 4 3				ADM 215 60			
.TCHAD 362 293				ACM 4 3				AFRIQUE NON ADM 16 2			
.REP.CENTRAFIC 108 110				.TCHAD 1 1				FRANCE 2 1			
.GABON 467 301				ACM 3 2				.TCHAD 84 12			
.CONGC(BRAZZA) 274 148				.GABON 3 2				.REP.CENTRAFIC 8 2			
GUINEE ESPAGN 93 92				023 BEURRE				.GABON 123 47			
.CONGC R.D. 1 5				MCNDE T 3 4				GUINEE ESPAGN 5 2			
KENIA 17 1				ACM 3 4				AVITAILLEMENT 4 2			
MADAGASCAR 1502 407				.TCHAD 2 2				055 PREPAR ET CONSERV DE LEGUMES			
REP.AFRIQUE SUD 517 43				.REP.CENTRAFIC 1 2				MCNDE T 3 1			
ETATS-UNIS 17989 10654				024 FROMAGE ET CAILLEBOTTE				ADM 3 1			
CANADA 103 38				MCNDE T 1 2				.GABON 3 1			
PANAMA REP. 1 3				ACM 1 2				.GABON 3 1			
.MARTINIQUE 1 4				.TCHAD 2 2				062 CONFIS SUCRERIES SANS CACAO			
LIBAN 551 16				.REP.CENTRAFIC 1 2				MCNDE T 200 166			
ISRAEL 0 1				025 CEUFS D OISEAUX				CEE 200 166			
JORDANIE 1751 870				MCNDE T 5 8				FRANCE 200 166			
ARABIE SAUDITE 64 5				ACM 5 7				071 CAFE			
KCWEIT 1011 489				.GABON 5 7				MONDE T 31137 20617			
PHILIPPINES 2478 1384				031 POISSONS							
JAPON 7272 312				MCNDE T 249 103							
KONG-KONG 0 1				CEE 1 1							
AUSTRALIE 125 47				ADM 69 26							
AVITAILLEMENT 74 13				AFRIQUE NCA ACM 155 47							
C PRODUITS ALIMENTAIRES				FRANCE 1 1							
MCNDE T 108370 47884				NIGERIA, FEDER. 155 47							
CEE 74665 31879											
ADM 754 348											
AFRIQUE NCA ACM 936 572											
FRANCE 39172 13199											
BELGICUE-LUXRG 175 40											
PAYS-EAS 21642 11450											
ALLEMAGNE R.F. 12271 6306											
ITALIE 1405 885											
ROYAUME-UNI 50 5											
SUEDE 15 16											
AUTRICHE 10 7											
ESPAGNE 328 246											
U R S S 7 1											
HONGRIE 1310 642											
ROUMANIE 1011 488											
BULGARIE 502 241											
MARCC 550 439											
ALGERIE 40 23											
TUNISIE 50 26											
NIGERIA, FEDER. 180 50											
.TCHAD 216 72											
.REP.CENTRAFIC 20 24											
.GABON 313 161											
.CONGC(BRAZZA) 213 90											

CST	PRODUIT		QUANTITÉ	VALEUR	CST	PRODUIT		QUANTITÉ	VALEUR	CST	PRODUIT		QUANTITÉ	VALEUR
	Destination	Unité				1 000 \$	Destination				Unité	1 000 \$		
	CEE		11041	8522		RELIGIQUE-LUXBG		19	11		ITALIE		100	24
	AFRIQUE NCN ACM		511	370		SUISSE		20	11		ESPAGNE		20	3
	FRANCE		7398	5669		MAPOC		183	93		U R S S		760	168
	BELGIQUE-LUXBG		14	7		.TCHAD		1	3		ZONE MARK EST		102	14
	PAYS-BAS		20	15		.CCNGC(BRAZZA)		10	5		MARCC		206	25
	ALLEMAGNE R.F.		2753	2270							.GABCN		51	8
	ITALIE		816	562		112 BOISSONS ALCOOLQUES					GUINEE ESPAGN		5	1
	ALTRICHE		10	7		MONDE	T	4	3		.CONGO R.C.		0	4
	ESPAGNE		328	246		ADM		1	3		231 CACUTCHOUC			
	HONGRIE		1310	642		.TCHAD		1	3		MONDE	T	1829	739
	ROUMANIE		1011	488							CEE		1674	681
	BULGARIE		502	241		121 TABACS PRUTS ET DECHETS					FRANCE		1095	437
	MARCC		451	363		MCNDE	T	1561	977		BELGIQUE-LUXBG		15	6
	CLINEE ESPAGN		20	8		CEE		1348	868		PAYS-BAS		20	9
	ETATS-UNIS		11062	7299		ADM		10	5		ALLEMAGNE R.F.		182	74
	CANADA		3	3		AFRIQUE NCN ACM		183	93		ITALIE		362	156
	JORDANIE		1751	870		FRANCE		1325	857		ROYAUME-UNI		155	58
	KOWEIT		1011	489		BELGIQUE-LUXBG		19	11		242 BOIS RONDS BRUTS SIMPL EQUAR			
	PHILIPPINES		2478	1384		SUISSE		20	11		MCNDE	T	127361	4886
	JAPON		121	55		MARCC		183	93		CEE		94894	3552
						.CONGO(BRAZZA)		10	5		AFRIQUE NCN ACM		301	16
	C72 CACAC					2 MATIÈRES PREMIÈRES					FRANCE		11699	546
	MONDE	T	50531	24721		MCNDE	T	157242	11732		BELGIQUE-LUXBG		13049	574
	CEE		38502	21282		CEE		118409	8647		PAYS-BAS		44286	1359
	AFRIQUE NCN ACM		189	125		ADM		1660	443		ALLEMAGNE R.F.		13199	514
	FRANCE		8274	5535		AFRIQUE NCN ACM		1291	327		ITALIE		12662	559
	BELGIQUE-LUXBG		65	31		FRANCE		28296	4081		ROYAUME-UNI		7537	296
	PAYS-BAS		21567	11422		BELGIQUE-LUXBG		13382	670		NORVEGE		53	4
	ALLEMAGNE R.F.		7578	3972		PAYS-BAS		47334	2278		SUEDE		454	25
	ITALIE		588	323		ALLEMAGNE R.F.		14896	733		FINLANDE		251	9
	ROYAUME-UNI		50	5		ITALIE		14502	885		DANEMARK		716	37
	SUEDE		15	16		ROYAUME-UNI		8532	787		ESPAGNE		19405	764
	MARCC		100	76		NORVEGE		120	10		YUGOSLAVIE		125	7
	ALGERIE		40	23		SUEDE		577	35		U R S S		1524	75
	TUNISIE		50	26		FINLANDE		251	9		POLCONE		64	4
	ETATS-UNIS		5635	3005		DANEMARK		719	37		HONGRIE		403	28
	CANADA		50	27		ESPAGNE		20075	1012		BULGARIE		97	4
	JAPON		6365	213		YUGOSLAVIE		125	7		KENIA		17	1
	AUSTRALIE		125	47		U R S S		2283	243		REP. AFRIQUE SUD		284	15
						ZONE MARK EST		102	14		ETATS-UNIS		362	16
						POLCONE		64	4		LIBAN		551	16
						HONGRIE		403	28		JAPON		626	33
						BULGARIE		97	4					
						MARCC		415	144		243 BOIS FACONNES OU SIMPL TRAV			
						ALGERIE		152	41		MONDE	T	7440	611
						.TOGO		38	3		CEE		5564	424
						NIGERIA, FEDER.		184	95		ADM		38	3
						.TCHAD		22	2		AFRIQUE NCN ACM		233	28
						.REP. CENTRAFRIC		40	20		FRANCE		2376	175
						.GABCN		58	11		BELGIQUE-LUXBG		250	21
						GUINEE ESPAGN		6	4		PAYS-BAS		1413	134
						.CONGO R.D.		0	4		ALLEMAGNE R.F.		1287	81
						KENIA		17	1		ITALIE		238	13
						.MADAGASCAR		1502	402		ROYAUME-UNI		553	58
						REP. AFRIQUE SUD		517	43		NORVEGE		68	5
						ETATS-UNIS		844	65		SUEDE		123	10
						CANADA		50	7		ESPAGNE		263	22
						LIBAN		551	16		.TOGO		38	3
						ARABIE SAUDITE		64	5		REP. AFRIQUE SUD		233	28
						JAPON		626	33		ETATS-UNIS		482	49
											CANADA		50	7
						211 PEaux BRUTES SAUF PELLETERIES					ARABIE SAUDITE		64	5
						MCNDE	T	769	506					
						CEE		238	203		263 COTON			
						AFRIQUE NCN ACM		144	80		MCNDE	T	8238	3536
						FRANCE		60	106		CEE		5688	2601
						ITALIE		178	97		ADM		1502	402
						ESPAGNE		387	223		AFRIQUE NCN ACM		361	150
						NIGERIA, FEDER.		144	80		FRANCE		4316	1877
											PAYS-BAS		1372	724
						221 GRAINES NCIX CLEAGINEUSES					ROYAUME-UNI		687	375
						MCNDE	T	10379	1232		MARCC		209	118
						CEE		9235	1009		ALGERIE		152	41
						ADM		51	13		.MADAGASCAR		1502	402
						AFRIQUE NCN ACM		211	26					
						FRANCE		8735	931		267 FRIPERIE DPILLES CHIFFONS			
						PAYS-BAS		198	26		MONDE	T	13	13
						ALLEMAGNE R.F.		202	28		ADM		5	3

CST	PRODUIT		VALEUR 1 000 \$	CST	PRODUIT		VALEUR 1 000 \$	CST	PRODUIT		VALEUR 1 000 \$	
	Destination	Quantité Unité			Destination	Quantité Unité			Destination	Quantité Unité		
	AFRIQUE NON ACM	8	10		CEP	358	84	571	EXPLCSIFS			
	NIGERIA, FEDER.	8	10		ACM	4	1		MONDE	T	1	1
	.GABON	5	2		FRANCE	358	84		ADM		1	1
	CLINEE ESPAGN	C	1		.GABON	4	1		.TCHAD		1	1
276	AUTRES PROD MINERALEX BRUTS			421	HUILE VEGETALE FIXE DUCUE				581	MATIERES PLASTIQU RESIN ART		
	MONDE	T	36	4	MONDF	T	239	57	MONDE	T	0	2
	ACM		15	2	CEE		239	57	ADM		0	2
	AFRIQUE NON ACM		22	2	FRANCE		239	57	.GABON		0	1
	NIGERIA, FEDER.		22	2					.CONGO(BRAZZA)		0	1
	.REP.CENTRAFRIC		10	1								
282	FERRAILLES			422	AUTRES HUILES VEGET FIXES				599	PRODUITS CHIMIQUES NDA		
	MONDE	T	564	26	MONDE	T	123	28	MONDE	T	30	12
	CEE		564	26	CEE		120	27	ADM		30	12
	FRANCE		14	7	ACM		4	1	.TCHAD		7	3
	ITALIE		950	19	FRANCE		120	27	.REP.CENTRAFRIC		2	1
					.GABON		4	1	.GABON		21	8
283	MINERAIS NON FERREUX			5	PRODUITS CHIMIQUES				6+8	ARTICLES MANUFACTURES		
	MONDE	T	21	45	MONDF	T	60	94	MONDE	T	12247	4757
	CEE		21	45	ACM		57	88	CEE		10048	4125
	BELGIQUE-LUXPC		21	45	AFRIQUE NON ACM		3	5	ADM		135	163
					SUDAN		1	1	AFRIQUE NON ACM		486	125
					.DAHOMY		1	1	FRANCE		8515	3458
					NIGERIA, FEDER.		1	3	BELGIQUE-LUXBG		1355	636
					.TCHAD		18	44	PAYS-BAS		169	18
					.REP.CENTRAFRIC		4	11	ALLEMAGNE R.F.		8	1
					.GABON		24	28	ITALIE		1	11
					.CONGO(BRAZZA)		10	4	ROYAUME-UNI		20	3
					GUINEE ESPAGN		1	2	SUISSE		0	1
									ESPAGNE		1132	141
									AFR.NORD ESPAGN		2	8
									ALGERIE		470	50
									.SENEGAL		2	3
									.COTE D IVOIRE		2	4
									.DAHOMY		0	1
									NIGERIA, FEDER.		5	15
									.TCHAD		59	56
									.REP.CENTRAFRIC		7	15
									.GABON		30	58
									.CONGO(BRAZZA)		33	21
									GUINEE ESPAGN		9	52
									ETATS-UNIS		424	198
									.MARTINIQUE		1	4
									HONG-KONG		0	1
284	DECHETS DE METAUX NON FERREUX			513	ELEMENTS CHIMIQUES INORGANI				611	CUIRS		
	MONDE	T	67	37	MONDE	T	3	2	MONDE	T	0	1
	CEE		67	37	ACM		3	2	AFRIQUE NON ADM		0	1
	BELGIQUE-LUXBG		47	24	.TCHAD		3	2	NIGERIA, FEDER.		0	1
	ALLEMAGNE R.F.		10	10								
	ITALIE		10	3								
251	MATIERES ORIG ANIMALE NDA			514	AUTRES PROD CHIM INORGANIQUE				621	DEMI PRODUITS EN CAOUTCHUC		
	MONDE	T	1	3	MONDE	T	8	1	MONDE	T	17	7
	CEE		1	1	ACM		8	1	ADM		17	7
	AFRIQUE NON ACM		1	3	.CONGO(BRAZZA)		8	1	.REP.CENTRAFRIC		0	1
	GUINEE ESPAGN		1	3					.GABON		0	1
									.CONGO(BRAZZA)		16	4
252	MATIERES ORIG VEGETALE NDA			533	PIGMENTS PEINTURES VERNIS				629	ART MANUF EN CAOUTCHUC NDA		
	MONDE	T	124	92	MONDE	T	1	1	MONDE	T	15	21
	CEE		65	68	ACM		1	1	CEE		4	6
	ACM		48	21					ADM		8	14
	AFRIQUE NON ACM		10	3					AFRIQUE NON ACM		3	1
	FRANCE		2	1					FRANCE		4	6
	PAYS-BAS		45	27					NIGERIA, FEDER.		3	1
	ALLEMAGNE R.F.		16	26					.TCHAD		5	10
	ITALIE		2	13					.REP.CENTRAFRIC		0	1
	NIGERIA, FEDER.		10	3					.GABON		2	2
	.TCHAD		17	1					.CONGO(BRAZZA)		0	1
	.REP.CENTRAFRIC		30	19								
	.GABON		1	1								
3	PRODUITS ENERGETIQUES			541	PRODUITS MEDICIN ET PHARMAC				631	BOIS ARTIF ET TRAVAILLES NDA		
	MONDE	T	57	13	MONDE	T	7	43	MONDE	T	2320	259
	ACM		27	5	ACM		7	43				
	.TCHAD		7	2	.TCHAD		5	25				
	.REP.CENTRAFRIC		12	2	.REP.CENTRAFRIC		1	5				
	.GABON		7	1	.GABON		1	13				
	AVITAILLEMENT		62	8								
332	DERIVES DU PETROLE			553	PARFUMERIE ET PROD DE BEAUTE							
	MONDE	T	57	13	MONDE	T	9	25				
	ADM		27	5	ADM		6	21				
	.TCHAD		7	2	AFRIQUE NON ACM		3	4				
	.REP.CENTRAFRIC		12	2	SUDAN		1	1				
	.GABON		7	1	.DAHOMY		1	1				
	AVITAILLEMENT		62	8	NIGERIA, FEDER.		1	2				
					.TCHAD		2	9				
					.REP.CENTRAFRIC		1	4				
					.GABON		1	5				
					.CONGO(BRAZZA)		2	1				
					GUINEE ESPAGN		1	2				
4	CORPS GRAS GRAISSES ET HUILES			554	SAVONS PRODUITS D'ENTRETEN							
	MONDE	T	363	86	MONDE	T	0	4				
					ADM		0	4				
					.TCHAD		0	4				

CST	PRODUIT		VALEUR 1 000 \$	CST	PRODUIT		VALEUR 1 000 \$	CST	PRODUIT		VALEUR 1 000 \$	
	Destination	Quantité Unité			Destination	Quantité Unité			Destination	Quantité Unité		
	CEE	698	66									
	AFRIQUE NCN ACM	47C	50	692	CUIVRE				.GABON	11	37	
	FRANCE	521	47		MONDE	T	1		.CONGC(BRAZZA)	8	26	
	PAYS-EAS	165	18		ACM		1		ETATS-UNIS	0	40	
	ROYAUME-UNI	2C	3		.REP.CENTRAFIC		1		PANAMA REP.	0	1	
	ESPAGNE	1132	141					711	CHAUDIFRES MCT NCN ELECTR			
	ALGERIE	47C	50	684	ALUMINIUM				MONDE	T	35	141
632	ARTICLES MANUF EN BOIS NDA				MONDE	T	9743	4189	CEE		25	97
	MONDE	T	4	3	CEE		9319	3951	ADM		10	44
	CEE		1	2	FRANCE		7964	3355	FRANCE		25	97
	FRANCE		1	2	RELIGIUE-LUXBG		1355	636	.SENEGAL		1	4
	SUISSE		C	1	ETATS-UNIS		424	197	.TCHAD		9	35
642	ARTICLES EN PAPIER OU CARTON			685	PLOMB				.REP.CENTRAFIC		1	2
	MONDE	T	4	5	MONDE	T	6	6	.GABON		0	1
	ACM		4	5	CEE		6	6	.CONGC(BRAZZA)		0	2
	.TCHAD		3	4	FRANCE		6	6	712	TRACTEURS MACH APPAR AGRIC		
	.REP.CENTRAFIC		0	1					MONDE	T	5	6
	.GABON		1	1	692	RESERVOIRS FUTS ETC METALL			ACM		5	6
652	TISSUS COTON SAUF TISSUS SPEC				MONDE	T	23	12	.TCHAD		5	6
	MONDE	T	1	6	CEE		9	5	714	MACHINES DE BUREAU		
	ACM		1	1	ACM		14	7	MONDE	T	0	8
	AFRIQUE NCN ADM		1	6	FRANCE		9	5	CEE		0	1
	NIGERIA, FEDER.		1	5	.TCHAD		13	6	ADM		0	3
	.CONGC(BRAZZA)		1	1	694	CLOUTERIE ET BOULONNERIE			AFRIQUE NCN ACM		0	4
	GUINEE ESPAGN		0	1	MONDE	T	0	1	FRANCE		0	1
655	TISSUS SPECIAUX ARTIC ASSIM				ACM		0	1	LIBERIA		0	3
	MONDE	T	2	4	695	CUTILLAGE EN METAUX COMMUNS			NIGERIA, FEDER.		0	1
	ACM		2	4	MONDE	T	0	8	.GABON		0	1
	.COTE D IVOIRE		1	2	CEE		0	1	.CONGC(BRAZZA)		0	1
	.TCHAD		C	1	ACM		0	8	715	MACH POUR TRAVAIL DES METAUX		
	.GABON		0	1	FRANCE		0	1	MONDE	T	0	2
656	ARTICLES EN MAT TEXTILES NDA				.GABON		0	7	ADM		0	2
	MONDE	T	5	4	697	ARTICLES METAL USAGE DOMEST			.REP.CENTRAFIC		0	2
	ACM		5	3	MONDE	T	0	1	717	MACH PR TEXT CUIR MAC A COUD		
	AFRIQUE NCN ACM		C	1	AFRIQUE NCN ACM		0	1	MONDE	T	2	1
	NIGERIA, FEDER.		C	1	GUINEE ESPAGN		0	1	CEE		2	1
	.REP.CENTRAFIC		5	3	698	AUT ART MANUF EN MET COMM			FRANCE		2	1
657	CCLV PAROL TAPIS TAPISSERIE				MONDE	T	11	11	718	MACH PR AUT INDUS SPECIAL		
	MONDE	T	C	1	CEE		0	1	MONDE	T	3	10
664	VERRE				ACM		11	9	CEE		0	1
	MONDE	T	1	2	AFRIQUE NCN ACM		1	1	ADM		3	9
	ACM		1	2	FRANCE		0	1	AFRIQUE NCN ACM		0	1
	.TCHAD		1	1	NIGERIA, FEDER.		0	1	FRANCE		0	1
	.REP.CENTRAFIC		0	1	.TCHAD		5	5	.SENEGAL		1	7
665	VERRERIE				.GABON		6	3	NIGERIA, FEDER.		0	1
	MONDE	T	10	5	7	MACHINES ET MATERIEL TRANSP.			.REP.CENTRAFIC		1	1
	ACM		5	5	MONDE	T	182	534	.CONGC(BRAZZA)		1	1
	.TCHAD		1C	5	CEE		86	229	719	MACHINES APPAREILS NDA		
674	LARGES PLATS ET TOLES				ADM		92	253	MONDE	T	9	48
	MONDE	T	2	1	AFRIQUE NCN ACM		3	9	CEE		0	13
676	TLE TUYAUX RACC FCN FER AC				FRANCE		84	225	ADM		9	35
	MONDE	T	8	5	PAYS-BAS		1	2	FRANCE		0	12
	ACM		8	5	ITALIE		1	2	ITALIE		0	1
	.TCHAD		3	2	ESPAGNE		1	2	.COTE D IVOIRE		2	10
	.GABON		5	3	.MALT		1	2	.TOGO		1	3
					.NIGER		0	1	.TCHAD		1	2
					.SENEGAL		2	14	.REP.CENTRAFIC		1	3
					LIBERIA		0	3	.GABON		3	11
					.COTE D IVOIRE		5	17	.CONGC(BRAZZA)		1	6
					.TOGO		4	9	722	MACH ELECT APPAR PR COUPURE		
					.DAHOMY		15	28	MONDE	T	14	26
					NIGERIA, FEDER.		3	6	CEE		8	13
					.TCHAD		37	97	ADM		6	13
					.REP.CENTRAFIC		10	22	FRANCE		8	12

CST	PRODUIT		VALEUR 1 000 \$	CST	PRODUIT		VALEUR 1 000 \$	CST	PRODUIT		VALEUR 1 000 \$	
	Destination	Unité			Destination	Unité			Destination	Unité		
	.NIGER	C	1		ADM	27	51		ADM	22	18	
	.TCHAD	C	1		.TCGC	3	6		.TCHAD	6	5	
	.REP.CENTRAFRIC	C	1		.CAMCFY	12	22		.GABON	2	2	
	.GABON	4	5		.TCHAD	12	22		.CONGO(BRAZZA)	12	9	
	.CONGO(BRAZZA)	2	5									
723	FILS CABLES ISCLAT ELEC			734	AERONEFS			864	HORLOGERIE			
	MONDE	T	4	7	MONDE	T	17	55	MONDE	T	0	1
	ADM	4	7		CEE	12	40		CEE	0	1	
	.TCHAD	2	3		ADM	5	15		FRANCE	0	1	
	.GABON	1	1		FRANCE	12	40					
	.CONGO(BRAZZA)	1	2		.SENEGAL	1	2		891	INSTR MUSIQUE PHONOS DISQUES		
724	APPAR POUR TELECOMMUNICAT				.COTE D IVCOIRE	1	2		MONDE	T	0	3
	MONDE	T	3	34	.TCHAD	2	4		CEE	0	1	
	CEE	1	8		.REP.CENTRAFRIC	1	3		AFRIQUE NON ADM	0	1	
	ADM	2	26		.GABON	0	1		FRANCE	0	1	
	FRANCE	1	8		.CONGO(BRAZZA)	1	3		NIGERIA,FEDER.	0	1	
	.COTE D IVCOIRE	1	4						GUINEE ESPAGN	0	1	
	.TCHAD	0	13	812	APP SANIT HYG CHAUFF ECLAIP							
	.REP.CENTRAFRIC	0	1		MONDE	T	0	1		892	OUVRAGES IMPRIMES	
	.GABON	1	7		ADM	0	1		MONDE	T	12	28
725	APPAREILS ELECTRODOMESTIQUES				AFRIQUE NON ADM	0	1		CEE	0	1	
	MONDE	T	0	3	GUINEE ESPAGN	0	1		ADM	12	27	
	ADM	0	3						FRANCE	0	1	
	.GABON	0	1	821	MEURL SCMMIERS LITERIE SIM				.TCHAD	1	4	
	.CONGO(BRAZZA)	0	1		MONDE	T	10	10	.REP.CENTRAFRIC	0	2	
726	APP ELEC MEDICALE ET RADICL				ADM	10	9		.GABON	10	19	
	MONDE	T	0	2	.TCHAD	8	7		.CONGO(BRAZZA)	1	2	
	CEE	0	1		.GABON	0	2					
	ADM	0	1						893	OUVR ET ART EN MAT PLAST NDA		
	FRANCE	0	1						MONDE	T	1	1
	.REP.CENTRAFRIC	0	1		841	VETEMENTS			ADM	1	1	
725	MACH ET APP ELECTRIQUES NDA				MONDE	T	4	53	.TCHAD	1	1	
	MONDE	T	1	46	CEE	0	5					
	CEE	0	1		ADM	0	18		.TCHAD	1	1	
	ADM	1	4		AFRIQUE NON ADM	3	30					
	FRANCE	0	1		FRANCE	0	5		894	VOIT ENFANT ART SPORT JCUETS		
	.TCHAD	1	2		NIGERIA,FEDER.	0	2		MONDE	T	0	1
	.GABON	0	1		.TCHAD	0	2					
	.CONGO(BRAZZA)	0	1		.REP.CENTRAFRIC	0	5					
	ETATS-UNIS	0	40		.GABON	0	9		896	OBJETS D ART ET ANTIQUITE		
721	VEICLLES POUR VCIES FERREES				.CONGO(BRAZZA)	0	1		MONDE	T	2	11
	MONDE	T	24	31	GUINEE ESPAGN	3	28		CEE	2	11	
	CEE	25	30						ITALIE	1	11	
	ADM	1	1		851	CHAUSSURES						
	FRANCE	25	30		MONDE	T	17	51	897	BIJOUTERIE JOAILLERIE CRFEVR		
	.GABON	1	1		CEE	8	17		MONDE	T	0	2
722	VEICULFS AUTOMOBILES ROLTIFFS				ADM	1	4		HONG-KONG	0	1	
	MONDE	T	24	64	AFRIQUE NON ADM	8	29					
	CEE	11	24		FRANCE	8	17		899	ARTICLES MANUFACTURES NDA		
	ADM	15	34		AFR.NCRO ESPAGN	2	8		MONDE	T	0	1
	AFRIQUE NON ADM	2	4		NIGERIA,FEDER.	1	3		CEE	0	1	
	FRANCE	5	21		GUINEE ESPAGN	5	18		FRANCE	0	1	
	PAYS-BAS	1	2		.MARTINIQUE	1	4					
	ITALIE	1	1						891	MARCH EN RETOUR TRANSAC SPEC		
	ESPAGNE	1	2		MONDE	T	3	20	MONDE	T	17	70
	.MALI	1	2		CEE	1	8		CEE	6	15	
	.DRCOMY	2	6		ADM	2	12		ADM	9	47	
	NIGERIA,FEDER.	2	4		FRANCE	1	8		AFRIQUE NON ADM	1	4	
	.TCHAD	5	8		.SENEGAL	1	2		FRANCE	6	15	
	.REP.CENTRAFRIC	6	8		.COTE D IVCOIRE	0	2		.SENEGAL	0	2	
	.GABON	2	4		.TCHAD	0	2		SIERRA LEONE	0	1	
	.CONGO(BRAZZA)	2	5		.GABON	0	7		.COTE D IVCOIRE	2	8	
723	VEIC ROLTI NON AUTOMOBILES								NIGERIA,FEDER.	1	3	
	MONDE	T	27	51					.TCHAD	1	17	
					862	FCURNITURES PECTOCINEMA			.REP.CENTRAFRIC	4	15	
					MONDE	T	0	2	.GABON	0	2	
					ADM	0	1		.CONGO(BRAZZA)	0	1	
					.CONGO(BRAZZA)	0	1		.GABON	0	1	
									.CONGO R.D.	1	1	
					863	FILMS CINEMA IMPRES DEVELOP			ETATS-UNIS	1	1	
					MONDE	T	22	18	CANADA	0	1	

CST	PRODUIT	QUANTITÉ	VALEUR	CST	PRODUIT	QUANTITÉ	VALEUR	CST	PRODUIT	QUANTITÉ	VALEUR
	Destination				Unité				1 000 \$		
	ISRAEL	C	1								
541	ANIMALS 7CC CHIENS CHATS STM										
	MCNCE	T	1				26				
	CEE		1				10				
	FRANCE		1				10				
	ETATS-UNIS	C					16				
558	CR NCA MCNETAIRE										
	MCNCE	T	C				18				
	CEE		C				18				
	FRANCE		C				18				

CST	PRODUIT		QUANTITÉ	VALEUR	CST	PRODUIT		QUANTITÉ	VALEUR	CST	PRODUIT		QUANTITÉ	VALEUR
	Destination	Unité				1 000 \$	Destination				Unité	1 000 \$		
C51.30	BANANES FRAICHES					ETATS-LNIS		100	120		ITALIE		238	13
	MONDE	T	20722	1344		JAPON		80	93		ROYAUME-UNI		553	58
	CEE		20707	1343							NORVEGE		68	5
	ADM		14	1	221.12	APARCHIDES DECORTIQUEES					SUEDE		123	10
	FRANCE		20707	1343		MONDE	T	1953	343		ESPAGNE		263	22
	GABON		2	1		CEE		1902	335		TOGO		38	3
						ADM		51	8		REP. AFRIQUE SUD		233	28
C71.11	CAFE ROBUSTA					FRANCE		1902	335		ETATS-UNIS		482	49
	MONDE	T	23780	15005		GABON		51	8		CANADA		50	7
	CEE		7083	4578	221.30	NOIX ET AMANDES DE PALMISTE								
	AFRIQUE NCM ACM		481	344		MONDE	T	4510	627	263.11	COTON EGRENE EN MASSE			
	FRANCE		5254	3730		CEE		4602	583		MONDE	T	8238	3536
	PAYS-BAS		20	15		ADM		0	4		CEE		5688	2601
	ALLEMAGNE R.F.		1075	739		AFRIQUE NCM ACM		206	25		ADM		1502	402
	ITALIE		734	494		FRANCE		4202	579		AFRIQUE NCM ACM		361	159
	ALGERIE		10	7		PAYS-BAS		198	26		FRANCE		4316	1877
	ESPAGNE		328	246		ALLEMAGNE R.F.		202	28		PAYS-BAS		1372	724
	HONGRIE		1310	642		ZONE MARK EST		102	14		ROYAUME-UNI		687	375
	RUMANIE		1011	488		MARCC		206	25		MARCC		209	118
	BULGARIE		502	241		CONG R.D.		0	4		ALGERIE		152	41
	MARCC		461	337							MADAGASCAR		1502	402
	GUINEE ESPAGN		20	7	231.10	CAOUCHEUC NATREL BRUT								
	ETATS-UNIS		10172	6644		MONDE	T	1829	729	684.10	ALUMINIUM BRUT			
	CANADA		1	1		CEE		1674	681		MONDE	T	9742	4188
	JORDANIE		1751	870		FRANCE		1095	437		CEE		9318	3991
	KCWEIT		1011	489		BELGICQUE-LUXBG		15	6		FRANCE		7964	3355
	JAFCA		121	55		PAYS-BAS		20	9		BELGICQUE-LUXBG		1355	636
C71.12	CAFE ARABICA					ALLEMAGNE R.F.		182	74		ETATS-UNIS		424	197
	MONDE	T	7355	5613		ITALIE		362	156					
	CEE		3555	3545		ROYAUME-UNI		155	58					
	AFRIQUE NCM ACM		30	26	242.31	ACIS BRUTS DE NCM CONIFERES								
	FRANCE		2144	1538		MONDE	T	126970	4856					
	BELGICQUE-LUXBG		14	7		CEE		94570	3527					
	ALLEMAGNE R.F.		1718	1531		AFRIQUE NCM ACM		294	15					
	ITALIE		82	69		FRANCE		11425	525					
	MARCC		30	26		BELGICQUE-LUXBG		13049	574					
	ETATS-LNIS		890	656		PAYS-BAS		44286	1359					
	CANADA		2	2		ALLEMAGNE R.F.		13153	511					
	PHILIPPINES		2478	1384		ITALIE		12657	559					
C72.10	CACAC EN FEVES ET BRISURES					ROYAUME-UNI		7537	296					
	MONDE	T	40993	21732		NORVEGE		53	4					
	CEE		35153	18607		SUEDE		446	24					
	AFRIQUE NCM ACM		155	88		FINLANDE		251	9					
	FRANCE		6207	3404		DANEMARK		674	33					
	BELGICQUE-LUXBG		65	31		ESPAGNE		19405	764					
	PAYS-BAS		20835	10944		YUGOSLAVIE		125	7					
	ALLEMAGNE R.F.		7458	3507		U R S S		1524	75					
	ITALIE		588	323		POLOGNE		64	4					
	MARCC		70	39		HONGRIE		403	28					
	ALGERIE		40	23		BULGARIE		97	4					
	TUNISIE		50	26		REP. AFRIQUE SUD		284	15					
	ETATS-UNIS		5255	2863		ETATS-UNIS		362	16					
	CANADA		50	27		LIBAN		551	16					
	JAFEN		201	105		JAPON		626	33					
	AUSTRALIE		75	42	242.32	ACIS EQUARRIS, NON CONIFERES								
072.31	PATE DE CACAO MEME DEGRAISSEE					MONDE	T	387	70					
	MONDE	T	7566	171		CEE		320	25					
	CEE		1102	123		AFRIQUE NCM ACM		17	1					
	FRANCE		300	45		FRANCE		274	22					
	PAYS-BAS		282	13		ALLEMAGNE R.F.		46	3					
	ALLEMAGNE R.F.		20	65		SUEDE		8	1					
	ROYAUME-UNI		50	5		DANEMARK		42	3					
	ETATS-UNIS		280	22		KENYA		17	1					
	JAFEN		6084	15	243.30	ACIS D'OEUVRE, NON CONIFERES								
	AUSTRALIE		50	6		MONDE	T	5923	510					
072.32	BEURRE DE CACAO					CEE		4109	327					
	MONDE	T	2472	2820		ADM		38	3					
	CEE		2248	2553		AFRIQUE NCM ACM		237	28					
	AFRIQUE NCM ACM		30	38		FRANCE		1480	113					
	FRANCE		1768	2087		BELGICQUE-LUXBG		250	21					
	PAYS-BAS		480	466		PAYS-BAS		1413	134					
	SUEDE		15	16		ALLEMAGNE R.F.		728	46					
	MARCC		30	38										

Associés — TOM — DOM
STATISTIQUE DU COMMERCE EXTÉRIEUR

Assoziierte — TOM — DOM
AUSSENHANDELSSTATISTIK

Associati — TOM — DOM
STATISTICA DEL COMMERCIO CON L'ESTERO

Geassocieerden — TOM — DOM
STATISTIEK VAN DE BUITENLANDSE HANDEL

Associates — TOM — DOM
FOREIGN TRADE STATISTICS

Cameroun Or.

1968 — No. 4

JAN.-SEPT. 1967

JAN.-SEPT. 1967

GEN.-SETT. 1967

JAN.-SEPT. 1967

JAN.-SEPT. 1967

CAMEROUN Or.

1967/III

TABLE DES MATIÈRES

De 1961 au 30-9-1967

Importations par origine	130
Exportations par destination	131
Balance commerciale	131
Importations par classe de produits	132
Exportations par principaux produits	133

Du 1-1-1967 au 30-9-1967

Importations des produits par origine	134
Exportations des produits par destination	144
Exportations : détail des principaux produits	150

Source: Service statistique du Cameroun

INHALTSVERZEICHNIS

Von 1961 bis 30.9.1967

Einfuhr nach Ursprung	130
Ausfuhr nach Bestimmung	131
Einfuhr-Ausfuhrüberschuß	131
Einfuhr nach Warenklassen	132
Ausfuhr nach wichtigsten Waren	133

Vom 1.1.1967 bis 30.9.1967

Einfuhr der Waren nach Ursprung	134
Ausfuhr der Waren nach Bestimmung	144
Ausfuhr von spezifischen Waren	150

Quelle: Service statistique du Cameroun

INDICE GENERALE

Dal 1961 al 30-9-1967

Importazioni per origine	130
Esportazioni per destinazione	131
Bilancia commerciale	131
Importazioni per classe di prodotti	132
Esportazioni per principali prodotti	133

Dal 1-1-1967 al 30-9-1967

Importazioni dei prodotti per origine	134
Esportazioni dei prodotti per destinazione	144
Esportazioni di prodotti specifici per destinazione	150

Fonte: Service statistique du Cameroun

INHOUD

Van 1961 tot 30-9-1967

Invoer volgens herkomst	130
Uitvoer volgens bestemming	131
Handelsbalans	131
Invoer volgens groepen van produkten	132
Uitvoer volgens voornaamste produkten	133

Van 1-1-1967 tot 30-9-1967

Invoer der produkten volgens herkomst	134
Uitvoer der produkten volgens bestemming	144
Uitvoer der specifieke produkten	150

Bron: Service statistique du Cameroun

CONTENTS

From 1961 to 30-9-1967

Imports by origin	130
Exports by destination	131
Balance of trade	131
Imports by category of product	132
Exports by major product	133

From 1-1-1967 to 30-9-1967

Imports of product by origin	134
Exports of product by destination	144
Exports by major product	150

Source: Service statistique du Cameroun

OBSERVATIONS — ANMERKUNGEN OSSERVAZIONI — OPMERKINGEN — NOTES

1000 CFA 4,051 \$

	1961	1962	1963	1964	1965	1966	1-1/30-9		
							1965	1966	1967
1 000 kg									
Monde	488 500	487 600	526 717	575 308	602 291	546 254	461 463	379 485	573 199
CEE	205 095	211 333	247 673	322 298	339 529	328 108	267 353	230 435	386 676
France	157 999	155 337	170 991	211 564	187 685	196 417	149 615	139 763	242 968
U.E.B.L.	9 826	15 555	24 265	35 078	63 040	37 739	49 375	25 764	31 879
Pays-Bas	6 205	4 218	3 817	5 411	5 313	5 794	4 057	3 808	6 888
Allemagne (R.F.)	27 089	34 187	40 232	42 308	67 583	49 027	51 411	34 592	45 196
Italie	3 976	2 036	8 368	27 937	15 907	39 132	12 895	26 509	59 745
Royaume-Uni	2 824	3 048	1 954	2 481	2 328	2 849	1 882	2 094	2 491
Etats-Unis	21 967	10 726	4 910	4 526	6 400	6 598	3 913	3 075	6 362
Norvège	1 898	1 800	1 186	930	829	281	591	149	1 371
Suède	3 876	2 200	275	820	696	1 015	565	847	620
Danemark	3 422	6 300	306	804	443	2 518	331	1 065	2 602
Suisse	69	100	97	38	87	136	60	89	180
Espagne	4 116	7 600	1 476	5 681	6 021	6 632	4 085	4 211	5 280
Tchécoslovaquie	456	700	608	482	948	1 721	859	257	1 119
Hongrie	175	200	197	439	328	493	214	335	403
Maroc	16 741	9 800	3 108	4 357	4 114	2 970	2 830	2 271	7 511
Algérie	869	500	466	7 624	21 693	23 151	13 638	12 357	1 821
Sénégal	5 390	16 500	17 155	6 536	3 648	564	3 358	443	1 550
Guinée, Rép.	104 402	84 700	114 889	83 355	85 130	39 450	63 908	28 393	35 395
Nigéria	2 531	2 400	641	1 583	8 662	1 441	7 840	909	415
Curaçao	46 773	59 100	47 000	45 589	42 766	50 068	32 651	34 050	45 605
Vénézuéla	32 768	28 800	37 690	36 967	42 992	12 737	31 348	8 946	16 056
Japon	4 160	3 500	2 097	2 024	1 965	2 387	1 470	1 726	2 343
Hong-Kong	632	1 300	1 383	836	854	796	577	639	1 280
Autres pays	30 336	36 993	43 606	47 938	32 858	62 193	23 990	67 197	54 119
1 000 \$									
Monde	96 074	101 453	108 989	115 829	134 893	131 683	102 494	92 783	130 711
CEE	61 955	65 223	74 631	84 954	100 025	100 452	75 831	70 924	101 373
France	52 242	55 348	62 166	68 462	78 410	76 565	59 314	54 666	78 962
U.E.B.L.	830	901	1 872	2 956	4 948	5 638	3 874	3 745	4 434
Pays-Bas	1 863	1 798	1 943	2 285	2 660	3 007	2 038	2 097	2 731
Allemagne (R.F.)	5 740	5 880	6 510	7 749	9 642	8 915	7 165	6 093	9 580
Italie	1 280	1 296	2 140	3 501	4 365	6 327	3 440	4 323	5 665
Royaume-Uni	2 645	2 478	1 958	2 377	2 328	2 606	1 873	1 956	2 813
Etats-Unis	4 509	5 709	5 335	4 877	8 134	6 113	6 476	4 251	6 137
Norvège	1 268	1 261	915	742	681	250	487	129	331
Suède	575	793	132	200	257	307	185	245	271
Danemark	446	373	208	184	262	466	177	344	441
Suisse	215	197	368	135	493	600	392	373	527
Espagne	616	1 005	391	540	572	631	381	426	535
Tchécoslovaquie	604	565	554	413	504	465	403	319	397
Hongrie	247	331	199	602	467	710	314	485	526
Maroc	2 341	1 332	632	763	677	542	519	404	1 165
Algérie	992	692	474	534	788	760	533	415	86
Sénégal	1 758	2 117	2 340	492	621	427	470	320	347
Guinée, Rép.	7 292	5 955	8 488	6 258	6 578	2 826	5 095	2 031	2 569
Nigéria	587	439	149	140	305	202	278	109	65
Curaçao	2 265	2 632	2 206	2 135	1 759	2 050	1 303	1 428	1 766
Vénézuéla	4 626	973	1 290	1 137	1 259	318	923	209	508
Japon	1 944	3 050	3 167	3 701	3 517	3 886	2 552	2 750	2 687
Hong-Kong	429	759	673	433	422	385	294	301	513
Autres pays	760	5 569	4 879	5 212	5 244	7 687	4 008	5 364	7 654

Exportations par destination

Cameroun Or.

	1961	1962	1963	1964	1965	1966	1-1/30-9		
							1965	1966	1967
1 000 \$									
Monde	431 731	438 952	508 191	523 319	538 918	601 035	426 732	452 520	427 329
CEE	359 170	363 825	422 327	444 613	442 130	452 805	353 552	337 457	334 778
France	208 592	211 907	220 470	239 352	208 171	194 200	167 882	138 393	39 318
U.E.B.L.	23 040	16 479	28 536	35 293	30 442	37 786	24 628	29 370	23 493
Pays-Bas	80 615	82 133	108 904	114 887	135 507	132 935	106 883	105 957	103 614
Allemagne (R.F.)	30 795	33 916	38 459	42 724	48 189	53 921	37 982	40 694	43 398
Italie	16 428	19 390	25 958	12 357	19 821	33 963	16 178	23 043	24 955
Royaume-Uni	5 356	5 117	12 296	13 711	9 850	18 638	7 377	12 405	17 439
Etats-Unis	15 764	19 693	19 487	19 758	30 654	46 619	24 464	39 188	12 228
Suède	2 677	1 700	2 955	2 390	1 553	1 323	771	1 323	1 089
Suisse	873	2 700	81	202	237	275	200	142	68
Espagne	1 190	6 400	5 589	5 920	15 356	31 332	11 490	21 495	33 089
Maroc	1 085	2 000	3 449	1 815	2 121	1 576	2 073	988	1 475
Algérie	10 976	12 300	8 948	7 324	7 048	3 813	4 568	2 443	2 046
Guinée, Rép.	110	0	1	162	3 498	5 730	145	5 730	—
Nigéria	1 965	6 400	2 589	501	1 184	1 929	548	1 580	783
Tchad	480	1 100	945	560	612	1 473	488	1 287	538
Rép. Centrafricaine	692	700	671	860	668	495	456	487	915
Gabon	2 619	1 100	2 502	1 904	2 896	2 296	2 115	1 657	130
Congo (Brazza)	660	800	313	2 824	541	1 083	415	811	409
Iran	—	—	—	—	—	2 222	—	2 222	—
Jordanie	—	—	—	—	—	3 187	—	3 187	1 751
Philippines	—	—	—	—	—	1 568	—	1 133	2 478
Japon	3 154	5 200	6 979	6 290	5 875	7 646	4 935	5 490	8 952
Australie	—	—	137	206	1 394	112	1 344	112	125
Autres pays	24 960	9 917	18 922	14 279	14 301	23 890	11 782	13 463	9 036
1 000 \$									
Monde	98 046	103 366	118 364	121 680	118 842	131 391	94 647	99 963	104 160
CEE	81 831	83 687	98 987	101 441	91 774	89 222	74 693	64 998	78 023
France	57 759	61 999	67 192	72 878	57 105	52 689	45 393	39 470	45 126
U.E.B.L.	2 840	858	1 358	2 207	2 285	4 477	1 827	2 987	2 393
Pays-Bas	14 122	13 525	19 182	15 379	18 859	16 364	15 871	11 511	16 678
Allemagne (R.F.)	3 545	4 559	6 835	7 577	9 751	9 623	8 415	6 651	11 025
Italie	3 565	2 746	4 420	2 400	3 774	6 068	3 186	4 379	2 801
Royaume-Uni	2 082	1 237	2 275	2 326	1 439	1 816	1 210	1 337	1 657
Etats-Unis	5 465	6 453	6 357	8 852	12 446	19 946	9 774	16 521	8 356
Suède	207	197	406	203	215	73	153	73	75
Suisse	81	619	11	53	21	18	10	12	16
Espagne	361	510	1 441	1 566	2 091	2 392	1 738	1 780	2 114
Maroc	300	615	1 187	541	972	740	951	505	810
Algérie	2 451	3 309	1 244	810	848	548	573	390	404
Guinée, Rép.	—	160	102	81	60	2 380	345	2 380	—
Nigéria	425	809	820	197	439	683	208	551	337
Tchad	551	1 016	764	830	492	1 136	436	997	458
Rép. Centrafricaine	413	562	516	666	527	343	52	334	129
Gabon	891	593	1 207	935	1 753	1 235	1 258	899	560
Congo (Brazza)	—	330	256	383	426	574	347	498	220
Iran	—	—	—	—	—	1 065	—	1 065	—
Jordanie	—	—	—	—	—	1 756	—	1 756	870
Philippines	—	—	—	—	—	1 044	—	766	1 384
Japon	198	430	846	831	1 282	1 496	914	1 241	665
Australie	—	—	63	104	606	49	10	49	47
Autres pays	—	2 839	1 892	1 861	3 441	8 740	1 985	3 811	8 035

Balance commerciale

1 000 \$

Monde	+ 1 972	+ 1 913	+ 9 375	+ 5 851	- 16 051	- 292	- 7 847	+ 7 180	- 26 551
CEE	+ 19 876	+ 18 464	+ 24 356	+ 16 487	- 8 251	- 11 230	- 1 138	- 5 926	- 23 350

CST		1961	1962	1963	1964	1965	1966	1-1/30-9		
								1965	1966	1967
1 000 \$										
0 + 1	<i>Alimentation, boissons, tabac</i>									
	Monde	17 968	17 505	15 302	15 374	16 493	15 320	12 319	10 469	15 737
	CEE	9 006	8 727	8 672	10 207	10 718	10 092	7 848	6 884	9 752
	Royaume-Uni	403	592	345	418	425	566	320	408	393
	Etats-Unis	388	531	312	467	535	561	266	309	277
	Norvège	1 232	1 222	896	716	670	239	478	121	282
	Espagne	152	360	143	276	374	477	226	327	364
	Maroc	1 965	1 167	539	681	522	432	402	329	1 014
	Tunisie	—	118	491	521	561	523	538	298	197
	Congo (Brazza)	—	3	1	1	60	942	14	748	1 519
2 + 4	<i>Matières premières</i>									
	Monde	2 172	2 145	2 174	1 813	2 915	1 549	2 189	1 150	1 509
	CEE	1 360	1 049	1 206	962	1 856	905	1 441	680	1 097
	Etats-Unis	263	630	533	467	235	152	165	93	72
	Sénégal	163	173	142	175	139	43	115	30	71
	Nigéria	208	90	29	27	17	140	10	70	19
3	<i>Produits énergétiques</i>									
	Monde	7 104	7 051	7 219	7 807	6 717	7 092	4 826	4 973	7 522
	CEE	2 291	2 273	3 056	3 666	2 699	2 892	1 968	2 018	3 950
	Etats-Unis	976	403	96	106	78	112	54	72	70
	Algérie	—	1	—	41	669	730	1 302	1 427	1 766
	Iran	19	—	131	61	64	510	923	209	508
	Curaçao	2 253	2 631	2 203	2 134	1 758	2 043	416	398	50
	Vénézuéla	1 142	973	1 287	1 131	1 259	318	—	510	385
7	<i>Machines et matériel de transport</i>									
	Monde	19 951	22 104	24 617	25 803	30 059	37 067	29 321	25 326	36 765
	CEE	15 642	16 352	18 613	20 085	29 568	29 541	22 244	19 656	28 789
	Royaume-Uni	1 221	1 285	1 208	1 528	1 459	1 552	1 193	1 201	1 944
	Etats-Unis	2 288	3 568	3 868	3 334	5 888	3 876	5 083	2 808	4 479
	Suisse	146	103	271	79	211	339	151	241	304
	Algérie	92	151	32	64	6	2	6	1	—
	Japon	191	329	358	448	529	782	364	645	369
5 + 6 + 8	<i>Autres produits industriels</i>									
	Monde	47 627	50 362	58 751	64 790	70 300	69 296	53 414	49 966	68 222
	CEE	32 414	35 623	42 163	49 791	54 677	55 998	41 855	41 016	56 996
	Royaume-Uni	507	519	359	398	396	446	329	312	451
	Etats-Unis	596	490	525	503	1 399	1 265	808	848	1 186
	Tchécoslovaquie	603	537	548	395	399	437	298	291	295
	Hongrie	244	329	199	602	466	711	314	485	525
	Sénégal	346	163	136	87	334	314	233	243	242
	Guinée Rép.	7 290	5 955	8 460	6 241	6 561	2 761	5 081	1 990	2 501
	Gabon	94	154	164	206	237	359	171	173	308
	Pakistan	35	8	292	337	486	729	269	533	471
	Japon	1 751	2 716	2 807	3 226	2 960	3 067	2 169	2 070	403
	Hong-Kong	419	758	672	431	422	347	293	262	502
	Chine contin.	18	—	1	2	32	564	15	290	572

Exportations par principaux produits

Cameroun Or.

CST		1961	1962	1963	1964	1965	1966	1-1/30-9		
								1965	1966	1967
1 000 kg										
051.30	<i>Bananes fraîches</i>									
	Monde	51 280	52 390	55 310	61 118	68 830	46 794	57 259	24 087	25 134
	CEE	51 280	52 390	55 310	61 118	68 492	46 794	57 259	24 087	25 117
071.11	<i>Café robusta</i>									
	Monde	28 203	32 673	30 056	35 725	33 292	46 418	25 952	36 222	35 314
	CEE	21 134	19 445	18 937	24 038	21 467	24 784	15 358	19 457	16 073
071.12	<i>Café arabica</i>									
	Monde	7 282	5 440	10 043	8 950	9 608	12 908	6 428	10 250	13 577
	CEE	7 137	5 368	9 173	8 159	8 570	7 627	6 284	6 106	8 834
072.10	<i>Cacao en fèves</i>									
	Monde	58 302	59 938	71 236	53 881	69 228	79 056	55 177	60 683	43 643
	CEE	48 816	50 951	66 786	52 457	62 481	62 081	50 767	45 323	37 705
072.31	<i>Beurre et pâte de cacao</i>									
072.32	Monde	6 382	7 763	9 952	9 992	13 347	7 808	9 652	6 574	12 730
	CEE	3 880	4 229	5 601	5 008	7 917	4 763	5 432	4 084	5 326
242	<i>Bois bruts et équarris</i>									
	Monde	148 310	141 435	179 502	205 195	202 266	247 658	159 122	188 272	208 164
	CEE	125 208	122 538	157 596	173 955	171 882	197 495	134 406	153 269	151 670
263.11	<i>Coton en masse</i>									
	Monde	10 308	12 510	14 891	16 954	16 306	19 741	15 880	18 170	13 040
	CEE	8 853	11 860	14 264	15 881	15 004	17 381	14 843	15 810	10 003
684.10	<i>Aluminium</i>									
	Monde	46 145	50 929	52 459	49 195	46 103	46 109	32 357	35 651	36 651
	CEE	46 145	50 918	47 875	45 894	30 733	36 602	22 085	20 869	36 651
1 000 \$										
051.30	<i>Bananes fraîches</i>									
	Monde	3 324	3 410	3 595	3 967	4 466	3 032	3 718	1 558	1 629
	CEE	3 324	3 410	3 595	3 967	4 444	3 032	3 718	1 558	1 628
071.11	<i>Café robusta</i>									
	Monde	14 846	16 719	15 956	25 634	17 773	27 452	13 709	20 989	22 963
	CEE	11 785	11 003	10 572	17 005	11 996	14 753	8 621	11 145	11 322
071.12	<i>Café arabica</i>									
	Monde	5 900	5 900	4 411	7 824	9 179	11 142	6 421	9 010	10 616
	CEE	5 796	4 359	7 212	7 314	8 298	7 409	6 288	6 043	7 684
072.10	<i>Cacao en fèves</i>									
	Monde	25 334	26 012	32 521	25 491	26 333	28 745	22 096	19 715	23 201
	CEE	21 205	21 788	30 653	24 784	23 850	22 348	20 308	14 154	19 973
072.31	<i>Beurre et pâte de cacao</i>									
072.32	Monde	3 489	4 084	5 593	6 134	6 071	3 610	4 666	2 924	4 408
	CEE	3 161	3 305	3 917	4 944	4 224	2 709	3 143	2 082	3 976
242	<i>Bois bruts et équarris</i>									
	Monde	5 475	4 932	6 204	7 454	7 733	9 421	6 146	7 139	8 090
	CEE	4 573	4 111	5 227	6 086	6 256	7 114	4 921	5 413	5 636
263.11	<i>Coton en masse</i>									
	Monde	5 853	6 820	8 274	9 282	9 066	10 171	8 829	9 342	5 697
	CEE	4 963	6 419	7 908	8 656	8 338	8 894	8 246	8 065	4 494
684.10	<i>Aluminium</i>									
	Monde	19 435	21 447	22 329	21 124	19 983	20 436	14 054	15 846	15 846
	CEE	19 435	21 442	20 185	19 418	12 983	13 283	9 298	9 038	15 846

CST	PRODUIT		VALEUR 1 000 \$	CST	PRODUIT		VALEUR 1 000 \$	CST	PRODUIT		VALEUR 1 000 \$		
	Origine	Unité			Origine	Unité			Origine	Unité			
	COMMERCE TOTAL				CEE				PAYS-BAS				
	MONDE	T	573155	130711		AFM	7168	1693		ALLEMAGNE R.F.	3	4	
	CEE		386676	101373		AFRIQUE NCN ACM	4488	956		ITALIE	4	9	
	AFM		56527	5019		FRANCE	39573	7060		DANEMARK	1	2	
	AFRIQUE NCN ACM		53673	5049		BELGIQUE-LUXBG	641	161		ALGERIE	1	1	
	FRANCE		242565	78562		PAYS-BAS	1531	747		022 LAIT ET CREME DE LAIT			
	BELGIQUE-LUXBG		31875	4434		ALLEMAGNE P.F.	34	32		MONDF	T	1703	825
	PAYS-BAS		6888	2731		ITALIE	480	189		CEE		1702	820
	ALLEMAGNE R.F.		45156	9580		ROYAUME-UNI	37	22		FRANCE		677	405
	ITALIE		59745	5665		ISLANDE	15	15		BELGIQUE-LUXBG		24	12
	ROYAUME-UNI		2451	2813		IRLANDE	35	31		PAYS-BAS		1000	399
	ISLANDE		15	15		NORVEGE	364	281		ETATS-UNIS		1	5
	IRLANDE		222	92		DANEMARK	45	28		023 BEURRE			
	NORVEGE		1371	331		SUISSE	1	2		MONDE	T	160	137
	SUEDE		620	271		ESPAGNE	70	33		CEE		159	136
	FINLANDE		300	78		YUGOSLAVIE	15	36		FRANCE		52	56
	EAU-DE-FRANCE		2607	441		GREECE	4	4		PAYS-BAS		107	80
	SUISSE		180	527		TURQUIE	2	2		024 FROMAGE ET GAILLERETTE			
	AUTRICHE		64	56		U. R. S. S.	992	88		MONDE	T	166	279
	ESPAGNE		5280	535		ZONE MARK EST	2	1		CEE		164	276
	YUGOSLAVIE		353	79		PELOGNE	1000	115		AFRIQUE NCN ACM		0	1
	GREECE		520	36		TCHECOSLOVACIE	320	100		FRANCE		52	56
	TURQUIE		2	2		BULGARIE	0	1		PAYS-BAS		107	80
	U. R. S. S.		1114	140		MAROC	826	388		025 CEUFS D OISEAUX			
	ZONE MARK EST		304	300		ALGERIE	35	21		MONDE	T	0	1
	PELOGNE		1558	198		TUNISIE	1	1		CEE		0	1
	TCHECOSLOVACIE		1115	397		EGYPTE	3453	535		AFRIQUE NCN ACM		0	1
	YUGOSLAVIE		403	526		SENEGAL	36	10		FRANCE		147	250
	BULGARIE		10	13		COOTE D IVICRE	97	120		BELGIQUE-LUXBG		5	5
	AFR. NORD ESPAGN		150	44		TGCG	1	1		PAYS-BAS		4	4
	MAROC		7511	1165		NIGERIA, FEDER.	165	8		ALLEMAGNE R.F.		4	6
	ALGERIE		1821	86		TCHAD	149	58		ITALIE		5	11
	TUNISIE		1938	200		GABON	2	2		DANEMARK		1	1
	EGYPTE		6126	626		CANADA	3	2		BULGARIE		0	1
	MAURITANIE		1	4		MEXIQUE	0	1		031 POISSONS			
	MALI		1	3		BRESIL	151	18		MONDE	T	1499	531
	HAUTE-VOLTA		1	2		ARGENTINE	218	40		CEE		76	118
	SENEGAL		1550	347		IRAN	0	1		AFM		4	3
	GUINEE, REP.		35355	2569		ISRAEL	2	1		AFRIQUE NCN ACM		20	3
	SIERRA LECNE		3	4		INDE, SIKKIM	0	1		FRANCE		63	106
	LIBERIA		2	2		CEYLAN, MALDIVES	0	1		ALLEMAGNE R.F.		13	11
	COOTE D IVICRE		1072	346		VIET-NAM SUD	0	1		ISLANDE		15	14
	GHANA		4	2		MALAYSIA	0	1		IRLANDE		34	31
	TCC		5	3		CHINE CONTINENT	578	92		NORVEGE		354	278
	DANEMARK		2	7		JAPCA	0	1		ESPAGNE		5	2
	NIGERIA, FEDER.		415	65		FORMOSE (TAIWAN)	254	39		U. R. S. S.		989	80
	TCHAD		156	69		HONG-KONG	1	2		NIGERIA, FEDER.		17	2
	REP. CENTRAFRIC		80	250		AUSTRALIE	54	15		TCHAD		3	2
	GABON		801	335		NON SPECIFIES	200	24		GABON		2	1
	COOTE (BRAZZA)		7115	1870		001 ANIMAUX VIVANTS				GUINEE ESPAGN		4	2
	GUINEE ESPAGN		24	17		MONDE	T	39	45	FRANCE		63	106
	CCAG R.D.		0	3		CEE		42	42	ALLEMAGNE R.F.		13	11
	MADAGASCAR		7	5		AFM		31	3	ISLANDE		15	14
	ZAMBIE		58	49		FRANCE		5	42	IRLANDE		34	31
	MALAWI		226	218		TCHAD		30	2	NORVEGE		354	278
	ETATS-UNIS		6362	6137		011 VIANDE FRAICHE REFRIG CONGEL				ESPAGNE		5	2
	CANADA		143	114		MONDE	T	183	195	U. R. S. S.		989	80
	MEXIQUE		0	1		CEE		67	139	NIGERIA, FEDER.		17	2
	CLPA		0	1		AFM		116	54	TCHAD		3	2
	REP. DOMINICAINE		43	31		FRANCE		67	129	GABON		2	1
	INDES OCCID.		51	28		DANEMARK		1	1	GUINEE ESPAGN		4	2
	TRINIDAD, TOBAGO		15304	474		PELOGNE		0	1	032 PREP CONS POISSONS CRUST			
	CURACAO		45605	1766		TCHAD		116	54	MONDE	T	870	464
	COLOMBIE		13	8		INDE, SIKKIM		0	1	CEE		75	68
	VENEZUELA		16056	508		VIET-NAM SUD		0	1	AFM		2	2
	SURINAM		127	9		MALAYSIA		16	12	AFRIQUE NCN ACM		749	360
	EQUATEUR		2	1		PHILIPPINES		30	22	FRANCE		34	50
	BRESIL		177	53		MACCLES R. PCP		24	11	PAYS-BAS		38	14
	ARGENTINE		218	43		CHINE CONTINENT		1204	697	ALLEMAGNE P.F.		2	4
	CYPRUS		3	7		COOTE CU SUD		90	71	ROYAUME-UNI		0	1
	LIBAN		1	3		JAPON		2343	2687	DANEMARK		0	1
	IRAN		11766	386		FORMOSE (TAIWAN)		260	46	ESPAGNE		39	20
	ISRAEL		3	8		HONG-KONG		1280	513	U. R. S. S.		3	8
	PAKISTAN		1304	471		AUSTRALIE		56	17	MAROC		749	359
	INDE, SIKKIM		0	6		NEUV-ZELANDE		1	1	SENEGAL		2	2
	CEYLAN, MALDIVES		0	1		NON SPECIFIES		215	49	ETATS-UNIS		0	1
	VIET-NAM SUD		0	1		012 VIANDES ETC SECHEES SAL FUM				CANADA		1	2
	MALAYSIA		16	12		MONDE	T	12	36	IPAN		0	1
	PHILIPPINES		30	22		CEE		12	35	JAPON		0	1
	MACCLES R. PCP		24	11		FRANCE		8	24	041 FROMENT FT METEIL			
	CHINE CONTINENT		1204	697		ITALIE		3	11	MONDE	T	2239	194
	COOTE CU SUD		90	71		013 PREP FT CONSERVE DE VIANDE				AFRIQUE NCN ACM		1	2
	JAPON		2343	2687		MONDE	T	356	342	FRANCE		287	261
	FORMOSE (TAIWAN)		260	46		CEE		353	337				
	HONG-KONG		1280	513		AFRIQUE NCN ACM		1	2				
	AUSTRALIE		56	17									
	NEUV-ZELANDE		1	1									
	NON SPECIFIES		215	49									
	C PRODUITS ALIMENTAIRES				CST								
	MONDE	T	58304	11859									

CST	PRODUIT	QUANTITÉ	VALEUR	CST	PRODUIT	QUANTITÉ	VALEUR	CST	PRODUIT	QUANTITÉ	VALEUR	
	Origine	Unité	1 000 \$		Origine	Unité	1 000 \$		Origine	Unité	1 000 \$	
	CEE	2239	194									
	FRANCE	2239	194									
C42	RIZ			053	PREP CONSERVES DE FRUITS							
	MONDE	T	4465	699					CEE		5	16
	CEE		8	3	MONDE	T	2274	149	ACM		29	89
	ACM		6	3	CEE		2165	101	FRANCE		3	12
	AFRIQUE NCN ACM		3382	517	ACM		47	20	PAYS-BAS		1	3
	FRANCE		8	3	AFRIQUE NCN ACM		17	9	ITALIE		1	1
	EGYPTE		3381	517	FRANCE		2127	82	COTE D'IVOIRE		28	86
	MADAGASCAR		6	2	PAYS-BAS		7	4	TOGO		0	1
	ETATS-UNIS		19	6	ALLEMAGNE R.F.		12	5	MADAGASCAR		1	2
	ARGENTINE		218	40	ITALIE		20	10				
	CHINE CONTINENT		578	90	ROYAUME-UNI		3	1				
	FORMOSE(TAIWAN)		254	39	ESPAGNE		6	2	072	CACAO		
					MAROC		14	6	MONDE	T	21	15
C44	MAIS				ALGERIE		2	1	ACM		20	14
	MONDE	T	6	1	EGYPTE		1	1	COTE D'IVOIRE		20	14
					SENEGAL		1	3				
C45	AUTRES CEREALES				COTE D'IVOIRE		46	17				
	MONDE	T	24	1	ETATS-UNIS		2	2	073	CHOCOLAT ET PREP AU CACAO		
	AFRIQUE NCN ACM		23	1	ISRAEL		2	1	MONDE	T	265	160
	NIGERIA, FEDER.		23	1	CHINE CONTINENT		0	1	CEE		247	150
					AUSTRALIE		31	12	ACM		2	2
C46	SEMENCE ET FARINE DE FROMENT								AFRIQUE NCN ACM		2	1
	MONDE	T	24575	2845	054	LEGUMES PLANT TUBERC ALIM			FRANCE		136	93
	CEE		24517	2836	MONDE	T	783	319	BELGIQUE-LUXRG		110	52
	FRANCE		24509	2832	CEE		670	221	PAYS-BAS		0	1
	PAYS-BAS		7	4	AFRIQUE NCN ACM		72	9	ITALIE		1	4
	ROYAUME-UNI		7	3	FRANCE		646	209	ROYAUME-UNI		15	7
	TCHECOSLOVAQUIE		50	6	BELGIQUE-LUXRG		13	10	COTE D'IVOIRE		2	2
	ETATS-UNIS		0	1	PAYS-BAS		10	2	NIGERIA, FEDER.		2	1
C47	SEMENCUL FARINE AUT CEREALES				ALLEMAGNE R.F.		0	1				
	MONDE	T	32	5	ESPAGNE		1	1	074	THE ET MATE		
	CEE		28	4	YUGOSLAVIE		15	36	MONDE	T	6	23
	FRANCE		28	4	TURQUIE		2	1	CEE		6	22
	ETATS-UNIS		3	1	TCHECOSLOVAQUIE		20	51	BELGIQUE-LUXRG		6	22
C48	PREPAR DE CEREAL DE FARINE				MAROC		27	6	CEYLAN, MALDIVES		0	1
	MONDE	T	5694	1261	NIGERIA, FEDER.		44	2				
	CEE		5400	1191	ETATS-UNIS		1	1	075	EPICES		
	FRANCE		5254	1128	MEXIQUE		0	1	MONDE	T	6	14
	BELGIQUE-LUXRG		1	1	055	PREPAR ET CONSERV DE LEGUMES			CEE		4	11
	PAYS-BAS		52	42	MONDE	T	812	339	ACM		0	1
	ITALIE		53	20	CEE		792	329	FRANCE		4	11
	ROYAUME-UNI		2	3	AFRIQUE NCN ACM		12	5	MADAGASCAR		0	1
	DANEMARK		40	22	FRANCE		406	213	MALAYSTA		0	1
	TCHECOSLOVAQUIE		250	43	ITALIE		385	115				
C51	FRUITS FRAIS NCN NON CLEAG				ESPAGNE		6	2	081	ALIMENTS POUR ANIMAUX		
	MONDE	T	312	174	MAROC		1	1	MONDE	T	289	73
	CEE		206	143	ALGERIE		6	3	CEE		250	67
	ACM		1	1	INDONÉSIE		1	1	ACM		33	4
	AFRIQUE NCN ACM		93	25	AFRIQUE NCN ACM		75	17	FRANCE		250	67
	FRANCE		159	138	FRANCE		1361	217	NDPVECF		7	2
	ITALIE		6	5	BELGIQUE-LUXRG		480	58	SENEGAL		33	4
	ESPAGNE		12	5	PAYS-BAS		10	2	091	MARGARINE ET GRAISSES ALIM		
	MAROC		13	13	GRECE		2	2	MONDE	T	248	134
	ALGERIE		22	11	POLONNE		1000	115	CEE		247	134
	SENEGAL		0	1	EGYPTE		70	16	FRANCE		30	23
	NIGERIA, FEDER.		43	1	COTE D'IVOIRE		6876	1495	PAYS-BAS		217	111
C52	FRUITS SECHES OU DESHYDRATES				AUSTRALIE		23	3				
	MONDE	T	10	10	NCN SPECIFIES		200	24	099	PREPARAT ALIMENTAIRES NDA		
	CEE		5	5	061	SUCRE ET MEL			MONDE	T	377	285
	AFRIQUE NCN ACM		3	3	MONDE	T	10179	1952	CEE		364	276
	FRANCE		5	5	CEE		1851	277	ACM		9	2
	GRECE		2	1	ACM		6876	1495	FRANCE		250	67
	ALGERIE		3	2	AFRIQUE NCN ACM		75	17	NDPVECF		7	2
					FRANCE		640	231	SENEGAL		33	4
					PAYS-BAS		2	2				
					ITALIE		1	1	091	MARGARINE ET GRAISSES ALIM		
					ROYAUME-UNI		7	5	MONDE	T	248	134
					DANEMARK		1	1	CEE		247	134
					ZONE MARK EST		1	1	FRANCE		30	23
					NIGERIA, FEDER.		16	1	PAYS-BAS		217	111
					062	CONFIS SUCRERIES SANS CACAO			099	PREPARAT ALIMENTAIRES NDA		
					MONDE	T	668	242	MONDE	T	377	285
					CEE		642	234	CEE		364	276
					AFRIQUE NCN ACM		16	1	AFRIQUE NCN ACM		9	2
					FRANCE		640	231	FRANCE		347	259
					PAYS-BAS		2	2	BELGIQUE-LUXRG		1	1
					ITALIE		1	1	PAYS-BAS		15	15
					ROYAUME-UNI		7	5	ITALIE		1	1
					DANEMARK		1	1	ROYAUME-UNI		2	1
					ZONE MARK EST		1	1	DANEMARK		1	1
					NIGERIA, FEDER.		16	1	SUISSE		0	1
									U P S S		0	1
									MAROC		8	2
									ETATS-UNIS		1	1
					071	CAFE						
					MONDE	T	34	105	1	POISSONS ET TABACS		
									MONDE	T	16412	3078

CST	PRODUIT		QUANTITÉ	VALEUR	CST	PRODUIT		QUANTITÉ	VALEUR	CST	PRODUIT		QUANTITÉ	VALEUR
	Origine	Unité				1 000 \$	Origine				Unité	1 000 \$		
	CEE		5047	1563		FRANCE		6	24	263	COTON			
	AFM		55	25		BELGIQUE-LUXBG		106	50		MONDE	T	7	13
	AFRIQUE NCA ACM		7755	1094		PAYS-BAS		2	16		CEE		7	13
	FRANCE		2862	565		ROYAUME-UNI		6	28		FRANCE		6	12
	BELGIQUE-LUXBG		107	51		NORVEGE		0	1		ALLEMAGNE R.F.		0	1
	PAYS-BAS		1450	374		ETATS-UNIS		1	7					
	ALLEMAGNE R.F.		518	140		CUBA		0	1					
	ITALIE		71	34	2	MATIERES PREMIERES					265	FIBRE VEGET SAUF COTON ET JUFE		
	ROYAUME-UNI		378	371		MONDE	T	25248	1105		MONDE	T	0	1
	IRLANDE		187	60		CEE		21166	751		CEE		0	1
	NORVEGE		0	1		ACM		1030	54		FRANCE		0	1
	SUEDE		18	5		AFRIQUE NCA ACM		304	31					
	DANEMARK		1	3		FRANCE		9531	391					
	ESPAGNE		2515	331		BELGIQUE-LUXBG		631	20		266	FIBRES TEXT SYNTH ART DISC		
	YOUUGOSLAVIE		14	2		PAYS-BAS		27	4		MONDE	T	1	1
	U R S S		1	2		ALLEMAGNE R.F.		10573	332		CEE		1	1
	MARCC		5555	626		ITALIE		4	4		FRANCE		1	1
	ALGERIE		15	3		ROYAUME-UNI		34	6					
	TUNISIE		1935	197		DANEMARK		400	93					
	.CONGO(BRAZZA)		58	24		ESPAGNE		1337	33					
	GUINEE ESPAGN		7	2		YOUUGOSLAVIE		260	10					
	ZAMBIE		58	49		POLGNE		301	7					
	MALAWI		224	217		MARCC		91	9					
	ETATS-UNIS		170	258		ALGERIE		129	4					
	CUBA		0	1		.SENFAL		991	33					
	REP.DOMINICAINE		43	31		.COTE D IVCIPE		38	17					
	INDES OCCID.		50	23		GHANA		4	1					
	COLOMBIE		13	8		.CAMCMEY		1	4					
	BRESIL		25	17		NIGERIA, FEDER.		80	18					
	CHYPRE		3	7		ETATS-UNIS		339	72					
	PHILIPPINES		30	22		TANCE,SIKKIM		4	3					
	CCREE DU SUC		62	52		JAPON		48	43					
	JAPON		1	1		HONG-KONG		26	2					
111	BOISSONS N ALC EXC JUS FRUITS													
	MONDE	T	1155	208	211	PEAUX BRUTES SALF PELLETERIES								
	CEE		1155	208		MONDE	T	0	3					
	FRANCE		1150	207		CEE		0	3					
	ALLEMAGNE R.F.		4	1		FRANCE		0	3					
112	BOISSONS ALCOOLIQUES													
	MONDE	T	14457	2864	221	GRAINES ACIX CLEAGINEUSES								
	CEE		3778	1264		MONDE	T	0	1					
	ACM		58	24		CEE		0	1					
	AFRIQUE NCA ACM		757	828		FRANCE		0	1					
	FRANCE		1706	735										
	PAYS-BAS		1489	357		231	CACUTCHUC							
	ALLEMAGNE R.F.		513	139		MONDE	T	61	53					
	ITALIE		71	34		CEE		14	10					
	ROYAUME-UNI		371	343		FRANCE		4	7					
	IRLANDE		187	60		BELGIQUE-LUXBG		10	3					
	SUEDE		18	5		JAPON		48	43					
	DANEMARK		1	2										
	ESPAGNE		2515	331		242	BOIS PCANDS BRUTS SIMPL EQUAR							
	YOUUGOSLAVIE		14	2		MONDE	T	16	5					
	U R S S		1	2		CEE		16	5					
	MARCC		5555	626		FRANCE		16	5					
	ALGERIE		15	3										
	TUNISIE		1935	197		243	BOIS FACONNES CL SIMPL TRAV							
	.CONGO(BRAZZA)		58	24		MONDE	T	24	2					
	GUINEE ESPAGN		7	2		ACM		24	2					
	ETATS-UNIS		0	1		.COTE D IVCIPE		24	2					
121	TABACS BRUTS ET CECHETS													
	MONDE	T	678	678		251	PATES A PAPIER ET DECHETS							
	CEE		0	1		MONDE	T	130	9					
	AFRIQUE NCA ACM		282	266		CEE		130	9					
	ZAMBIE		58	49		FRANCE		130	9					
	MALAWI		224	217										
	ETATS-UNIS		165	250		262	LAINES ET PCILS ORIG ANIMALE							
	REP.DOMINICAINE		43	31		MONDE	T	1	1					
	INDES OCCID.		50	23		CEE		1	1					
	COLOMBIE		13	8		FRANCE		1	1					
	BRESIL		25	17										
	CHYPRE		3	7										
	PHILIPPINES		30	22										
	CCREE DU SUC		62	52										
	JAPON		1	1										
122	TABACS MANUFACTURES													
	MONDE	T	122	128										
	CEE		114	90										
	FRANCE													
	BELGIQUE-LUXBG													
	PAYS-BAS													
	ALLEMAGNE R.F.													
	ROYAUME-UNI													
	DANEMARK													
	ESPAGNE													
	YOUUGOSLAVIE													
	POLGNE													
	ALGERIE													
	.SENFAL													
	NIGERIA, FEDER.													
	HONG-KONG													
291	MAT BRUTES ORIG ANIMALE NDA													
	MONDE	T	3	6										
	CEE		3	5										
	FRANCE		3	5										
292	MAT BRUTES ORIG VEGETALE NDA													
	MONDE	T	7181	248										

CST	PRODUIT		VALEUR 1 000 \$	CST	PRODUIT		VALEUR 1 000 \$	CST	PRODUIT		VALEUR 1 000 \$	
	Origine	Unité			Origine	Unité			Origine	Unité		
	CEE	7033	204		CEE	1433	346		FORMOSE (TAIWAN)	1	1	
	ACM	14	19		ACM	124	50		HONG-KONG	530	148	
	AFRIQUE NCN ACM	129	22		AFRIQUE NCN ACM	15	6		NOUV. ZELANDE	1	1	
	FRANCE	7033	201		FRANCE	1419	341		512 PRODUITS CHIMIQUES ORGANIQUES			
	PAYS-BAS	0	1		BELGIQUE-LUXBG	14	4		MONDE	T	3214	824
	ALLEMAGNE R.F.	C	2		ITALIE	1	1		CEE		3080	785
	MARCC	51	9		ROYAUME-UNI	2	1		FRANCE		2443	650
	.COTE D IVOIRE	13	15		TCHECOSLOVAQUIE	1	1		BELGIQUE-LUXBG		5	1
	GHANA	4	1		MARCC	7	3		PAYS-BAS		606	102
	.DANEMARK	1	4		ALGERIE	1	1		ALLEMAGNE R.F.		25	32
	NIGERIA, FEDER.	34	13		TUNISIE	1	1		ROYAUME-UNI		5	1
	INDE, SIKKIM	4	3		.SENEGAL	68	38		FINLANDE		99	29
					NIGERIA, FEDER.	6	1		SUISSE		0	2
					.GABON	57	12		ETATS-UNIS		28	6
3	PRODUITS ENERGETIQUES			411	CORPS GRAS D ORIGINE ANIMALE				513 ELEMENTS CHIMIQUES INORGANIQUE			
	MONDE	T	174447	7522	MONDE	T	1285	260	MONDE	T	38837	2848
	CEE		79210	3950	CEE		1284	259	CEE		1677	210
	ACM		46667	1875	FRANCE		1284	259	AFRIQUE NCN ACM		35300	2501
	AFRIQUE NCN ACM		2638	112	ROYAUME-UNI		1	1	FRANCE		1567	187
	FRANCE	6025	1029		421 HUILE VEGETALE FIXE DOUCE				BELGIQUE-LUXBG		12	2
	BELGIQUE-LUXBG	2	1		MONDE	T	143	91	PAYS-BAS		60	14
	PAYS-BAS	925	177		CEE		64	47	ALLEMAGNE R.F.		3	1
	ALLEMAGNE R.F.	23213	1144		ACM		68	38	ITALIE		35	6
	ITALIE	49031	1599		AFRIQUE NCN ACM		10	6	ROYAUME-UNI		2	1
	ROYAUME-UNI	18	6		FRANCE		63	46	GUINEE, REP.		35300	2501
	SUEDE	246	15		ITALIE		1	1	ETATS-UNIS		1852	135
	ESPAGNE	1304	96		TCHECOSLOVAQUIE		1	1	HONG-KONG		7	1
	GRECE	516	31		MAROC		7	3	514 AUTR PROD CHIM INORGANIQUE			
	MARCC	945	55		ALGERIE		1	1	MONDE	T	8108	1223
	ALGERIE	1635	50		TUNISIE		1	1	CEE		8064	1214
	.SENEGAL	138	15		.SENEGAL		68	38	ACM		31	3
	.COTE D IVOIRE	797	85		422 AUTRES HUILES VEGET FIXES				FRANCE		7743	1184
	NIGERIA, FEDER.	50	7		MONDE	T	128	41	BELGIQUE-LUXBG		112	14
	ETATS-UNIS	321	70		CEE		67	28	PAYS-BAS		95	5
	TRINIDAD, TCBAGO	15304	474		ACM		57	12	ALLEMAGNE R.F.		104	9
	.CURACAC	45605	1766		FRANCE		53	24	ITALIE		10	2
	VENEZUELA	16056	508		BELGIQUE-LUXBG		14	4	.SENEGAL		31	3
	.SURINAM	127	9		.GABON		57	12	ETATS-UNIS		0	1
	IRAN	11768	385		431 HUILES ET GRAISSES ELABOREES				JAPON		9	4
					MONDE	T	19	12	HONG-KONG		4	1
321	CHARBON COQUES ET AGGLOMERES				CEE		19	12	521 GOUDRONS MINER DER CHIM BRUT			
	MONDE	T	861	129	FRANCE		19	12	MONDE	T	5	8
	CEE		861	129	4	PRODUITS CHIMIQUES			CEE		5	8
	FRANCE		527	67	MONDE	T	84529	14953	FRANCE		5	8
	PAYS-BAS		234	62	CEE		45777	11338	531 COLOR CRGA SYNT ETC			
					ACM		273	212	MONDE	T	112	226
					AFRIQUE NCN ACM		35335	2508	CEE		75	116
					FRANCE		34928	10036	FRANCE		31	56
					BELGIQUE-LUXBG		2082	167	ALLEMAGNE R.F.		44	60
					PAYS-BAS		1923	340	ROYAUME-UNI		1	6
					ALLEMAGNE R.F.		1389	343	SUISSE		28	104
					ITALIE		5454	452	532 EXTRAITS CCLCRANTS			
					ROYAUME-UNI		378	143	MONDE	T	2	3
					NORVEGE		11	14	CEE		2	3
					SUEDE		8	2	FRANCE		2	3
					FINLANDE		99	29	533 PIGMENTS PEINTURES VERNIS			
					DANEMARK		14	20	MONDE	T	1447	694
					SUISSE		36	117	CEE		902	526
					ESFAGNE		13	12	ACM		32	14
					U P S S		3	6	FRANCE		834	475
					MAROC		1	3	BELGIQUE-LUXBG		13	6
					.SENEGAL		164	17	PAYS-BAS		53	39
					GUINEE, REP.		35300	2501	ALLEMAGNE R.F.		2	4
					.COTE D IVOIRE		21	15	ITALIE		0	1
					.TCGF		3	1	DANEMARK		2	3
					NIGERIA, FEDE.		34	3	SUISSE		0	1
					.GABON		31	13				
					.CONGO (BRAZZA)		53	166				
					GUINEE ESPAGNE		0	1				
					ETATS-UNIS		1566	346				
					CANADA		1	3				
					MALAYSIA		8	5				
					JAPON		77	49				
4	CORPS GRAS GRAISSES ET HUILES											
	MONDE	T	1575	404								

CST	PRODUIT		VALEUR 1 000 \$	CST	PRODUIT		VALEUR 1 000 \$	CST	PRODUIT		VALEUR 1 000 \$			
	Origine	Quantité Unité			Origine	Quantité Unité			Origine	Quantité Unité				
	ESPAGNE	2	2		BELGIQUE-LUXBG	2	3		CONGO P.D.	0	3			
	GABON	31	13		ALLEMAGNE R.F.	0	1		ETATS-UNIS	1253	840			
	CONGO (BRAZZA)	1	1		NIGERIA, FEDER.	0	1		CANADA	107	46			
	ETATS-UNIS	5	6		CONGO (BRAZZA)	48	162		INDES OCCID.	1	4			
	HONG-KONG	505	142						EQUATEUR	2	1			
541	PRODUITS MEDICIN ET PHARMAC			581	MATIERES PLASTICU RESIN ART				LIBAN	1	3			
	MONDE	T	1014	3903		MONDE	T	1312	759		ISRAEL	1	7	
	CEE		586	3752		CEE		1208	740		PAKISTAN	1304	471	
	ADM		2	8		ADM		11	4		INDE, SIKKIM	1	2	
	FRANCE		933	3615		FRANCE		1164	698		MALAYSIA	8	6	
	BELGIQUE-LUXBG		1	1		ALLEMAGNE R.F.		10	9		MONGOLIE R. POP	2	3	
	PAYS-BAS		2	14		ITALIE		33	33		CHINE CCNTINENT	568	572	
	ALLEMAGNE R.F.		45	115		ROYAUME-UNI		8	3		COFFEE DU SUD	18	19	
	ITALIE		1	7		SUISSE		0	1		JAPON	1948	2221	
	ROYAUME-UNI		1	2		ESPAGNE		7	2		FORMOSE (TAIWAN)	5	5	
	DANEMARK		7	15		SENEGAL		1	1		HONG-KONG	713	354	
	SUISSE		2	3		COTE D IVOIRE		10	4		AUSTRALIE	1	1	
	ESPAGNE		2	7		ETATS-UNIS		9	3		NON SPECIFIES	13	14	
	U R S S		3	6		JAPON		66	43					
	SENEGAL		1	8		HONG-KONG		1	2					
	ETATS-UNIS		10	107	599	PRODUITS CHIMIQUES NDA				MONDE	T	187	175	
	CANADA		1	3		MONDE	T	1575	1176		CEE		174	142
551	HUILES ESSENTIEL PR AROM				CEE		1516	959		ADM		12	29	
	MONDE	T	43	237		ADM		11	11		FRANCE		174	141
	CEE		42	225		AFRIQUE NCA ACM		1	2		ITALIE		0	1
	FRANCE		42	224		FRANCE		1379	826		SENEGAL		12	29
	ALLEMAGNE R.F.		0	1		BELGIQUE-LUXBG		1	1		LIBAN		1	3
	ROYAUME-UNI		1	11		PAYS-BAS		59	81					
552	PARFUMERIE ET PROD DE BEAUTE				ALLEMAGNE R.F.		50	34		612	ARTICLES MANUF EN CUIR NDA			
	MONDE	T	137	352		ITALIE		27	17		MONDE	T	93	184
	CEE		131	344		ROYAUME-UNI		339	91		CEE		93	184
	ADM		3	2		NORVEGE		11	13		FRANCE		93	181
	AFRIQUE NCA ACM		1	1		SUEDE		8	2		BELGIQUE-LUXBG		0	1
	FRANCE		128	334		DANEMARK		6	2		ITALIE		0	2
	PAYS-BAS		3	5		SUISSE		1	3					
	ALLEMAGNE R.F.		0	4		MAROC		1	2		621	DEMI PRODUITS EN CAOUTCHOUC		
	ROYAUME-UNI		2	3		COTE D IVOIRE		7	9		MONDE	T	476	385
	ESPAGNE		0	1		TOGO		3	1		CEE		457	357
	NIGERIA, FEDER.		1	1		CONGO (BRAZZA)		1	1		ADM		4	3
	CONGO (BRAZZA)		3	2		ETATS-UNIS		60	83		FRANCE		448	324
554	SAVONS PRODUITS D ENTRETIEN				MALAYSIA		8	5		BELGIQUE-LUXBG		0	2	
	MONDE	T	1503	813		JAPON		2	2		ALLEMAGNE R.F.		7	25
	CEE		1447	779		FORMOSE (TAIWAN)		1	1		ITALIE		2	5
	ADM		4	2		HONG-KONG		11	1		ROYAUME-UNI		0	1
	AFRIQUE NCA ACM		25	2		NOUV. ZELANDE		1	1		SENEGAL		4	3
	FRANCE		1028	622		6+8	ARTICLES MANUFACTURES				ETATS-UNIS		5	13
	BELGIQUE-LUXBG		5	3		MONDE	T	192344	53269		JAPON		10	10
	PAYS-BAS		45	24		CEE		175905	45658		629	ART MANUF EN CAOUTCHOUC NDA		
	ALLEMAGNE R.F.		21	9		ADM		1113	822		MONDE	T	1929	2757
	ITALIE		348	122		AFRIQUE NCA ACM		2986	215		CEE		1895	2680
	ROYAUME-UNI		21	24		FRANCE		137427	38376		FRANCE		1676	2376
	SUISSE		4	4		BELGIQUE-LUXBG		27976	3307		BELGIQUE-LUXBG		47	60
	COTE D IVOIRE		4	2		PAYS-BAS		857	782		PAYS-BAS		14	19
	NIGERIA, FEDER.		25	2		ALLEMAGNE R.F.		6015	1742		ALLEMAGNE R.F.		61	92
	ETATS-UNIS		2	3		ITALIE		3630	1499		ITALIE		98	132
561	ENGRAIS MANUFACTURES				ROYAUME-UNI		581	308		ROYAUME-UNI		0	1	
	MONDE	T	26650	1506		NORVEGE		590	29		SENEGAL		4	3
	CEE		26520	1500		SUEDE		293	114		ETATS-UNIS		11	44
	ADM		130	5		FIALANDE		291	49		JAPON		3	4
	FRANCE		17505	581		DANEMARK		1833	56		NON SPECIFIES		1	1
	BELGIQUE-LUXBG		1931	136		SUISSE		25	101		631	BOIS ARTIF ET TRAVAILLES NDA		
	PAYS-BAS		1000	57		AUTRICHE		61	48		MONDE	T	730	306
	ALLEMAGNE R.F.		1000	64		ESPAGNE		36	22		CEE		35	16
	ITALIE		5000	263		YUGOSLAVIE		64	31		ADM		694	291
	SENEGAL		130	5		U R S S		115	30		FRANCE		35	16
571	EXPLCSIFS				ZONE MARK EST		302	300		GABON		654	291	
	MONDE	T	171	340		POLOGNE		654	71		632	ARTICLES MANUF EN BOIS NDA		
	CEE		123	177		TCHECOSLOVAQUIE		799	295		MONDE	T	176	107
	ADM		48	162		HONGRIE		403	525		CEE		169	97
	AFRIQUE NCA ACM		0	1		ROUMANIE		10	13		ADM		4	7
	FRANCE		121	173		BULGARIE		26	13		AFRIQUE NCA ACM		3	2
						REP. CENTRAFRIC		7	26		FRANCE		168	94
						GABON		707	295		ITALIE		1	2
						CONGO (BRAZZA)		130	174		ALGERIE		3	1
						GUINEE ESPAGN		6	6					

CST	PRODUIT		QUANTITÉ	VALEUR 1 000 \$	CST	PRODUIT		QUANTITÉ	VALEUR 1 000 \$	CST	PRODUIT		QUANTITÉ	VALEUR 1 000 \$	
	Origine	Unité				Origine	Unité				Origine	Unité			
	.COTE D IVOIRE		1	1		ZONE MARK EST		17	22		TCHECOSLOVACUITE		84	89	
	.CCNGC(BRAZZA)		2	6		POLONGNE		8	15		HONGRIE		65	67	
	HONG-KONG		0	1		TCHECOSLOVACUITE		20	33		EGYPTE		1	2	
633	ARTICLES EN LIEGE					HONGRIE		252	334		.SENEGAL		3	3	
	MCNDE	T	13	13		EGYPTE		1	4		.COTE D IVOIRE		12	13	
	CEE		13	13		.SENEGAL		3	6		.REP.CENTPAFRIC		7	23	
	FRANCE		13	13		NIGERIA,FEDER.		0	1		GUINEE ESPAGN		3	3	
641	PAPIERS ET CAPTONS					.TCHAD		0	1		ETATS-UNIS		22	16	
	MONDE	T	4757	1383		ETATS-UNIS		131	48		PAKISTAN	1268	436		
	CEE		3603	1075		PAKISTAN		28	32		MONGOLIE R.POP		0	3	
	AFRIQUE NON ACM		150	44		INDE,SIKKIM		0	1		CHINE CONTINENT		9	15	
	FRANCE		3565	1068		CHINE CONTINENT		430	462		JAPON		21	27	
	BELGIQUE-LUXBG		5	4		JAPON		558	1243		FORMOSE(TAIWAN)		1	2	
	PAYS-BAS		2	1		HONG-KONG		3	6						
	ALLEMAGNE R.F.		10	3	653	AUTRES TISSUS SAUF SPECIAUX					657	COUV PARQU TAPIS TAPISSERIE			
	SUEDE		213	52		MCNDE	T	1290	5983		MONDE	T	58	79	
	FINLANDE		161	40		CEE		991	5389		CEE		48	68	
	SLISSE		1	2		ACM		1	3		ADM		6	8	
	ESPAGNE		2	1		FRANCE		862	4982		FRANCE		33	46	
	L R S S		24	8		BELGIQUE-LUXBG		6	12		ALLEMAGNE R.F.		1	3	
	AFR.NORD ESPAGN		150	44		PAYS-BAS		10	29		ITALIE		15	19	
	ETATS-UNIS		399	109		ALLEMAGNE R.F.		55	177		.SENEGAL		6	8	
	CANADA		57	33		ITALIE		58	189		JAPON		4	2	
	ECUATELR		2	1		SUISSE		0	13						
	JAPON		32	12		U R S S		1	2	661	CHAUX CIMENTS OUVR PR BATIMENT				
	HONG-KONG		13	7		ZONE MARK EST		78	101		MONDE	T	100158	2183	
642	ARTICLES EN PAPIER OU CARTON					POLONGNE		8	13		CEE		93484	2017	
	MCNDE	T	3054	2004		TCHECOSLOVACUITE		5	8		AFRIQUE NON ACM		2748	87	
	CEE		2675	1846		HONGRIE		47	67		FRANCE		67569	1431	
	ACM		81	19		RUMANTIE		7	8		BELGIQUE-LUXBG		20889	435	
	FRANCE		2532	1786		.COTE D IVOIRE		1	3		PAYS-BAS		250	6	
	BELGIQUE-LUXBG		56	25		ETATS-UNIS		9	45		ALLEMAGNE R.F.		3150	67	
	PAYS-BAS		0	1		JAPON		142	328		ITALIE		1626	78	
	ALLEMAGNE R.F.		40	15		NON SPECIFIES		1	7		NORVEGE		987	19	
	ITALIE		48	19		654	TULLES DENTELLES BRODERIES				DANEMARK		1819	37	
	ROYAUME-UNI		1	6		MCNDE	T	37	266		POLONGNE		600	12	
	SUEDE		62	20		CEE		35	261		TCHECOSLOVACUITE		520	12	
	FINLANDE		35	8		FRANCE		33	247		MAROC		52	8	
	DANEMARK		2	4		ALLEMAGNE R.F.		0	1		EGYPTE		2666	77	
	SUISSE		7	25		ITALIE		2	12		NIGERIA,FEDER.		30	1	
	.SENEGAL		65	14		JAPON		2	6						
	.COTE D IVOIRE		2	2		655	TISSUS SPECIAUX ARTIC ASSIM					662	PIECES DE CNSTR EN CERAM		
	.CCNGC(BRAZZA)		5	3		MONDE	T	620	875		MONDE	T	2663	431	
	ETATS-UNIS		67	27		CEE		487	747		CEE		2647	427	
	JAPON		36	13		ADM		76	44		FRANCE		2286	341	
	HONG-KONG		73	31		AFRIQUE NON ACM		2	3		ALLEMAGNE R.F.		330	78	
	NON SPECIFIES		8	4		FRANCE		445	720		ITALIE		31	7	
651	FILS DE MATIERES TEXTILES					BELGIQUE-LUXBG		11	5		ROYAUME-UNI		2	2	
	MCNDE	T	156	932		PAYS-BAS		29	11		ESPAGNE		12	2	
	CEE		150	920		ALLEMAGNE R.F.		0	4		ETATS-UNIS		2	1	
	ADM		1	2		ITALIE		2	6						
	AFRIQUE NON ACM		2	1		SUEDE		0	1						
	FRANCE		130	872		AUTRICHE		0	4						
	PAYS-BAS		1	2		.SENEGAL		3	2						
	ALLEMAGNE R.F.		3	17		.COTE D IVOIRE		74	42						
	ITALIE		15	29		NIGERIA,FEDER.		0	3						
	ZONE MARK EST		0	1		ETATS-UNIS		0	1						
	.COTE D IVOIRE		1	2		PAKISTAN		8	3						
	NIGERIA,FEDER.		2	1		CHINE CONTINENT		0	1						
	JAPON		3	8		JAPON		45	73						
652	TISSUS COTON SAUF TISSUS SPEC					656	ARTICLES EN MAT TEXTILES NDA					663	ARTICLES MINIFRAUX NDA		
	MCNDE	T	2563	4974		MCNDE	T	2764	2157		MONDE	T	163	268	
	CEE		1086	2724		CEE		1097	1323		CEE		149	240	
	ADM		3	7		ADM		21	39		FRANCE		133	201	
	AFRIQUE NON ACM		1	5		AFRIQUE NON ACM		4	5		ALLEMAGNE R.F.		10	28	
	FRANCE		852	2078		FRANCE		601	795		ITALIE		6	9	
	BELGIQUE-LUXBG		4	8		BELGIQUE-LUXBG		29	46		ROYAUME-UNI		0	8	
	PAYS-BAS		138	465		PAYS-BAS		144	71		SUEDE		0	3	
	ALLEMAGNE R.F.		52	172		ALLEMAGNE P.F.		76	79		ETATS-UNIS		5	17	
	ITALIE		0	1		ITALIE		247	332		CHINE CONTINENT		6	2	
	ROYAUME-UNI		8	27		ROYAUME-UNI		14	6		JAPON		1	1	
	DANEMARK		11	4		SUISSE		0	1		HONG-KONG		7	4	
	YUGOSLAVIE		1	1		ESPAGNE		7	6						
	L R S S		6	6		YUGOSLAVIE		6	10						
						U R S S		0	2						
						ZONE MARK EST		128	98						
						POLONGNE		14	12						
											664	VERRE			
											MONDE	T	546	276	
											CEE		528	267	
											AFRIQUE NON ACM		2	1	
											FRANCE		505	245	
											BELGIQUE-LUXBG		15	4	
											ALLEMAGNE P.F.		3	8	
											ITALIE		5	4	
											ROYAUME-UNI		0	1	
											SUISSE		0	1	
											NIGERIA,FEDER.		2	1	
											ETATS-UNIS		2	4	
											CHINE CONTINENT		6	2	
											JAPON		1	1	
											HONG-KONG		7	4	
											665	VERREPERIF			
											MONDE	T	5380	1070	

CST	PRODUIT		VALEUR 1 000 \$	CST	PRODUIT		VALEUR 1 000 \$	CST	PRODUIT		VALEUR 1 000 \$	
	Origine	Unité			Origine	Unité			Origine	Unité		
	CEE	5255	1031	676	RAILS ALT ELEM D VOIES FER			685	AUTR MET COMMUNS NCN FERREUX			
	FRANCE	5184	599	MCNDE	T	86	41	MONDE	T	20	13	
	BELGIQUE-LUXBG	38	14	CEE		86	41	CEE		20	13	
	PAYS-BAS	6	2	FRANCE		79	39	FRANCE		20	12	
	ALLEMAGNE R.F.	3	3	BELGIQUE-LUXBG		6	1	ALLEMAGNE R.F.		0	1	
	ITALIE	24	12									
	ROYAUME-UNI	52	22	677	FILS FEP ACIER SF FIL MACH			691	CONSTRUCT METALL ET PARTIES			
	DANEMARK	C	1	MCNDE	T	723	132	MONDE	T	2272	1124	
	AUTRICHE	C	1	CEE		719	131	CEE		2232	1090	
	CHINE CCNTINENT	27	12	ACM		4	1	ADM		3	2	
	FORMOSE(TAIWAN)	2	1	FRANCE		522	98	AFRIQUE NCN ADM		1	2	
666	ARTICLES EN CERAMIQUE			BELGIQUE-LUXBG		125	20	FRANCE		1071	741	
	MCNDE	T	126	80	ALLEMAGNE R.F.		61	11	BELGIQUE-LUXBG		726	185
	CEE		72	58	ITALIE		10	2	ALLEMAGNE R.F.		10	10
	FRANCE		65	54	CCCTE D IVOIRE		4	1	ITALIE		424	153
	ALLEMAGNE R.F.		2	3					ROYAUME-UNI		26	26
	ITALIE		0	1	678	TUB TUYAUX RACC FCN FER AC			ALGERIE		1	2
	ROYAUME-UNI		C	1	MONDE	T	8152	786	CHAD		3	2
	YOUOSLAVIE		C	1	CEE		9136	774	ETATS-UNIS		9	3
	ZONE MARK EST		7	2	ACM		2	2	AUSTRALIE		1	1
	ROUMANIE		2	1	AFRIQUE NCN ADM		1	1				
	CHINE CCNTINENT		31	10					692	RESERVOIRS FUTS ETC METALL		
	JAPON		10	6	FRANCE		7744	652	MONDE	T	671	349
	FORMOSE(TAIWAN)		2	1	BELGIQUE-LUXBG		263	53	CEE		585	300
667	PIERRE GEMME PERLES FINES				PAYS-BAS		10	2	ACM		62	27
	MCNDE	T	4	3	ALLEMAGNE R.F.		93	61	FRANCE		518	247
	CEE		C	1	ITALIE		27	6	BELGIQUE-LUXBG		9	8
	AFRIQUE NCN ADM		4	2	SUISSE		0	1	PAYS-BAS		5	1
	FRANCE		C	1	ESPAGNE		10	2	ALLEMAGNE R.F.		18	15
	NIGERIA, FEDER.		4	2	MAROC		1	1	ITALIE		35	90
671	SPIECEL FCNTES FERRO ALLIAG				GABON		2	2	ROYAUME-UNI		23	20
	MCNDE	T	43	14	ETATS-UNIS		2	6	COTE D IVOIRE		6	6
	CEE		43	14					GABON		10	2
	FRANCE		43	14	681	ARGENT ET PLATINE ETC			CONGC(BRAZZA)		46	19
672	ACIER LINGETS ET FORM PRIM				MCNDE	T	0	1				
	MONDE	T	673	97	CEE		0	1	693	CABL RONCES TREILLIS METAL		
	CEE		673	97	FRANCE		0	1	MONDE	T	718	478
	FRANCE		673	97					CEE		647	424
673	BARRES PROFILS PALPLANCHES				682	CUIVRE			FRANCE		554	358
	MONDE	T	20354	1455	MONDE	T	99	134	BELGIQUE-LUXBG		12	10
	CEE		20316	1452	CEE		94	131	ALLEMAGNE R.F.		52	35
	FRANCE		16155	954	FRANCE		82	125	ITALIE		29	21
	BELGIQUE-LUXBG		2512	298	ALLEMAGNE R.F.		0	3	ROYAUME-UNI		2	4
	PAYS-BAS		167	19	ITALIE		1	3	SUODE		7	4
	ALLEMAGNE R.F.		600	101	ROYAUME-UNI		0	2	ETATS-UNIS		60	45
	ITALIE		700	80	ETATS-UNIS		0	1	HONG-KONG		3	1
	ROYAUME-UNI		18	3								
674	LARGES PLATS ET TCLES				684	ALUMINIUM			694	CLCUTERIE ET BCUCLNNERIE		
	MCNDE	T	8580	1840	MONDE	T	6036	3688	MONDE	T	462	438
	CEE		7001	1607	CEE		6036	3688	CEE		432	346
	FRANCE		6045	1469	FRANCE		3238	1691	FRANCE		312	266
	BELGIQUE-LUXBG		372	52	BELGIQUE-LUXBG		2798	1997	BELGIQUE-LUXBG		0	1
	ALLEMAGNE R.F.		577	84					PAYS-BAS		0	1
	ITALIE		3	3					ALLEMAGNE R.F.		49	52
	ROYAUME-UNI		303	35					ITALIE		72	26
	ETATS-UNIS		144	27					ROYAUME-UNI		3	8
	JAPON		903	141					SUISSE		0	1
	FCAG-KONG		178	30					ETATS-UNIS		27	82
675	FEUILLARCS				685	PLCMB			695	CUTILLAGE EN METAUX COMMUNS		
	MCNDE	T	3516	97	MONDE	T	55	29	MONDE	T	379	764
	CEE		3492	87	CEE		55	29	CEE		288	659
	FRANCE		3341	58	FRANCE		55	29	AFRIQUE NCN ADM		2	1
	ALLEMAGNE R.F.		150	30					FRANCE		210	511
	SUEDE		C	1					BELGIQUE-LUXBG		1	3
	ETATS-UNIS		24	8					PAYS-BAS		26	61
					686	ZINC			ALLEMAGNE R.F.		48	68
					MCNDE	T	12	7	ITALIE		4	15
					CEE		12	7	ROYAUME-UNI		2	3
					FRANCE		12	7	NORVEGE		1	2
									SUEDE		9	26
					687	ETAIN			SUISSE		0	1
					MONDE	T	2	6	ESPAGNE		3	5
					CEE		2	6	YOUOSLAVIE		55	19
					FRANCE		2	6	GUINEE ESPAGN		2	1
									ETATS-UNIS		7	33
									FORMOSE(TAIWAN)		1	1

CST	PRODUIT		VALEUR 1 000 \$	CST	PRODUIT		VALEUR 1 000 \$	CST	PRODUIT		VALEUR 1 000 \$	
	Origine	Quantité Unité			Origine	Quantité Unité			Origine	Quantité Unité		
	KCNG-KCNG	12	13		.GABON	3	8		ROYAUME-UNI	7	37	
656	CCUTELLERIE ET COUVERTS				.CCNGC(PRAZZA)	0	1		SUISSE	2	9	
	MNDE	T	100	218	GUINEE ESPAGN	3	5		.CONCC(PRAZZA)	0	1	
	CEE		72	188	MALAWI	3	7		GUINEE ESPAGN	1	2	
	ADM		1	4	ETATS-UNIS	2262	4479		ETATS-UNIS	37	141	
	AFRIQUE NCN ADM		1	1	CANADA	16	46		CANADA	0	2	
	FRANCE		61	163	BRESIL	1	18		CHINE CONTINENT	6	7	
	PAYS-BAS		6	1	ARGENTINE	0	3		JAPON	94	81	
	ALLEMAGNE R.F.		6	15	MANGOLIE R-PCP	22	8					
	ITALIE		6	10	CHINE CONTINENT	58	34					
	ROYAUME-UNI		1	2	JAPON	268	369					
	TCHECOSLOVACQUE		1	2	HONG-KONG	11	8	718	MACH PR AUT INDUS SPECIAL			
	NIGERIA, FEDER.		1	1	NCN SPECIFIES	6	10		MONDE	T	1675	2869
	.CCNGC(PRAZZA)		1	4					CEE		1068	1814
	ETATS-UNIS		1	1					ADM		1	1
	JAPON		24	19					AFRIQUE NCN ADM		1	2
					711	CHAUDIÈRES PCT NCN ELECTR			FRANCE		776	1382
657	ARTICLES METAL USAGE DOMEST				MNDE	T	456	1931	BELGIQUE-LUXBG		180	259
	MNDE	T	948	662	CEE		309	876	ALLEMAGNE R.F.		48	111
	CEE		526	466	FRANCE		139	530	ITALIE		66	61
	AFRIQUE NCN ADM		12	4	BELGIQUE-LUXBG		13	46	ROYAUME-UNI		66	155
	FRANCE		457	376	PAYS-BAS		0	1	SUEDE		32	12
	BELGIQUE-LUXBG		7	2	ALLEMAGNE R.F.		151	280	SUISSE		26	96
	ALLEMAGNE R.F.		24	36	ITALIE		6	18	ESPAGNE		3	5
	ITALIE		38	51	ROYAUME-UNI		55	84	.SENEGAL		1	1
	L R S S		20	5	SUEDE		0	2	NIGERIA, FEDER.		1	2
	ZONE MARK EST		8	4	SUISSE		1	5	ETATS-UNIS		465	758
	PCLCGNE		21	6	ETATS-UNIS		90	959	CANADA		13	27
	TCHECOSLOVACQUE		32	26	JAPON		1	3				
	NIGERIA, FEDER.		12	4					719	MACHINES APPAREILS NDA		
	ETATS-UNIS		1	4					MONDE	T	3020	7241
	CANADA		6	6	712	TRACTEURS MACH APPAR AGRIC			CEE		2453	5659
	HONG-KONG		322	140	MONDE	T	995	1354	ADM		0	1
658	AUT ART MANUF EN MET COMM				CEE		393	659	AFRIQUE NCN ADM		1	2
	MONDE	T	2228	2036	FRANCE		262	427	FRANCE		1642	3728
	CEE		1887	1802	ALLEMAGNE R.F.		131	232	BELGIQUE-LUXBG		199	346
	ADM		0	1	ROYAUME-UNI		115	121	PAYS-BAS		75	145
	AFRIQUE NCN ADM		15	13	NORVEGE		1	1	ALLEMAGNE R.F.		183	589
	FRANCE		1775	1677	SUÈDE		2	3	ITALIE		354	851
	BELGIQUE-LUXBG		3	4	SUISSE		0	1	ROYAUME-UNI		160	453
	PAYS-BAS		6	1	ETATS-UNIS		484	569	SUEDE		14	35
	ALLEMAGNE R.F.		85	96	714	MACHINES DE BUREAU			DANEMARK		4	11
	ITALIE		20	24	MONDE	T	41	436	SUISSE		84	151
	ROYAUME-UNI		38	41	CEE		26	249	AUTRICHE		1	3
	SUISSE		2	6	FRANCE		12	79	U R S S		1	4
	HONGRIE		3	3	BELGIQUE-LUXBG		9	2	EGYPTE		1	2
	MARCC		18	12	PAYS-BAS		0	3	.GABON		0	1
	.COTE D'IVOIRE		1	1	ALLEMAGNE R.F.		7	74	ETATS-UNIS		290	900
	NIGERIA, FEDER.		1	1	ITALIE		7	91	CANADA		1	12
	ETATS-UNIS		230	128	ROYAUME-UNI		5	62	JAPON		0	2
	CANADA		1	1	SUEDE		7	78	HONG-KONG		10	7
	JAPON		14	11	DANEMARK		1	8				
	KCNG-KCNG		37	30	SUISSE		1	8	722	MACH ELECT APPAR PR COUPURE		
7	MACHINES ET MATERIEL TRANSP.				ETATS-UNIS		1	9	MONDE	T	658	2336
	MNDE	T	20043	36765	CANADA		0	1	CEE		615	2200
	CEE		15661	28789	BRESIL		1	18	ADM		0	1
	ADM		81	240	ARGENTINE		0	3	AFRIQUE NCN ADM		0	1
	AFRIQUE NCN ADM		104	108	JAPON		0	1	FRANCE		514	1529
	FRANCE		11012	20076	715	MACH POUR TRAVAIL DES METAUX			BELGIQUE-LUXBG		2	5
	BELGIQUE-LUXBG		424	720	MONDE	T	726	1479	PAYS-BAS		4	9
	PAYS-BAS		111	287	CEE		695	1453	ALLEMAGNE R.F.		92	244
	ALLEMAGNE R.F.		3043	5822	FRANCE		595	1261	ITALIE		3	14
	ITALIE		1072	1883	BELGIQUE-LUXBG		15	22	ROYAUME-UNI		27	56
	ROYAUME-UNI		1060	1944	PAYS-BAS		5	5	SUEDE		0	1
	NORVEGE		2	3	ALLEMAGNE R.F.		70	137	SUISSE		0	5
	SUEDE		55	135	ITALIE		10	28	U R S S		1	1
	DANEMARK		305	240	ROYAUME-UNI		22	20	MARCC		0	1
	SUISSE		115	304	SUÈDE		0	1	.TCHAD		0	1
	AUTRICHE		2	7	ETATS-UNIS		9	5	GUINEE ESPAGN		0	1
	ESPAGNE		3	5	717	MACH PR TEXT CUIR MAC A CCUD			ETATS-UNIS		13	65
	L R S S		4	12	MONDE	T	276	777	JAPON		1	5
	PCLCGNE		3	4	CEE		130	497	HONG-KONG		1	1
	MARCC		1	31	ADM		0	1				
	EGYPTE		1	2	AFRIQUE NCN ADM		1	2	FRANCE		500	625
	.SENEGAL		2	3	FRANCE		64	182	ALLEMAGNE R.F.		9	25
	GUINEE, REP.		95	66	BELGIQUE-LUXBG		4	13	ITALIE		1	2
	NIGERIA, FEDER.		2	3	PAYS-BAS		0	6	SUISSE		1	14
	.TCHAD		4	5	ALLEMAGNE R.F.		45	254				
	.REP. CENTRAFRIC		72	223	ITALIE		16	42	724	APPAR POUR TELECOMMUNICAT		
									MONDE	T	139	1516

CST	PRODUIT		VALEUR 1 000 \$	CST	PRODUIT		VALEUR 1 000 \$	CST	PRODUIT		VALEUR 1 000 \$	
	Origine	Quantité Unité			Origine	Quantité Unité			Origine	Quantité Unité		
E62	FOURNITURES PHOTOCINEMA				COTE D'IVOIRE		1		FRANCE		134	
	MONDE	T	53	240	CONGO(BRAZZA)	63	95		BELGIQUE-LUXBG	3	4	
	CEE		51	224	ETATS-UNIS	1	3		PAYS-BAS	14	19	
	FRANCE		50	217	JAPON	22	25		ALLEMAGNE R.F.	12	25	
	BELGIQUE-LUXBG		C	1					ITALIE	2	5	
	PAYS-BAS		C	1	R94	VOIT ENFANT ART SPORT JEUETS			ROYAUME-UNI	5	13	
	ALLEMAGNE R.F.		1	2	MONDE	T	43	247	NORVEGE	5	4	
	ITALIE		1	3	CEE		35	230	DANEMARK	0	2	
	ETATS-UNIS		2	15	FRANCE		30	208	SUISSE	3	5	
E63	FILMS CINEMA IMPRES DEVELOP				BELGIQUE-LUXBG		2	11	ESPAGNE	2	2	
	MONDE	T	50	296	PAYS-BAS		1	1	ALGERIE	0	5	
	CEE		45	292	ALLEMAGNE R.F.		2	9	EGYPTE	1	4	
	FRANCE		45	290	ITALIE		0	2	MALRITANIE	1	4	
	ITALIE		C	2	ROYAUME-UNI		0	1	MALI	0	3	
	U R S S		1	3	NORVEGE		1	4	HAUTE-VOLTA	1	1	
	ETATS-UNIS		0	1	ECOLOGNE		0	1	SENEGAL	1	6	
					TCHECOSLOVAQUIE		3	3	GUINEE, REP.	0	2	
					ETATS-UNIS		1	3	SIERRA LEONE	3	4	
					JAPON		1	3	LIBERIA	2	2	
									COTE D'IVOIRE	4	16	
E64	PCPLCGERIE								GHANA	0	1	
	MONDE	T	7	221	R95	ARTICLES DE BUREAU			TOGO	1	2	
	CEE		4	196	MONDE	T	159	291	DAMCHFY	0	2	
	FRANCE		3	190	CEE		153	277	NIGERIA, FEDER.	3	2	
	ALLEMAGNE R.F.		1	6	FRANCE		117	258	TCHAD	0	1	
	SUISSE		1	16	BELGIQUE-LUXBG		0	1	GABON	1	4	
	ESPAGNE		C	1	PAYS-BAS		33	8	CONGO(BRAZZA)	2	9	
	ZONE MARK EST		C	3	ALLEMAGNE R.F.		1	3	ETATS-UNIS	23	52	
	ETATS-UNIS		0	1	ITALIE		3	6	CANADA	17	16	
	CHINE CONTINENT		2	4	ROYAUME-UNI		0	1	JAPON	2	3	
					AUTRICHE		0	1				
					ETATS-UNIS		1	2	R91	ANIMAUX ZOO CHIENS CHATS SIM		
					CHINE CONTINENT		3	3	MONDE	T	1	3
					JAPON		1	7	CEE		1	3
									FRANCE		1	3
R91	INSTR MUSIQUE PHONCS DISQUES											
	MONDE	T	72	461	R96	OBJETS D'ART ET ANTIQUITE						
	CEE		69	439	MONDE	T	1	4				
	ADM		C	4	CEE		0	3				
	FRANCE		64	374	AFRIQUE NON ADM		1	1				
	PAYS-BAS		2	27	FRANCE		0	3				
	ALLEMAGNE R.F.		4	37	EGYPTE		1	1				
	ITALIE		C	1								
	ROYAUME-UNI		C	2	R97	BIJOUTERIE JOAILLERIE ORFÈVRE						
	SUISSE		C	1	MONDE	T	4023	198				
	U R S S		C	1	CEE		4009	191				
	CONGO(BRAZZA)		C	1	AFRIQUE NON ADM		14	3				
	CONGO R.O.		C	3	FRANCE		4008	186				
	ETATS-UNIS		C	3	ALLEMAGNE R.F.		0	3				
	JAPON		1	9	ITALIE		0	1				
					NIGERIA, FEDEP.		14	3				
					CHINE CONTINENT		0	1				
					HONG-KONG		0	2				
R92	OUVRAGES IMPRIMES											
	MONDE	T	707	1620	R99	ARTICLES MANUFACTURES NCA						
	CEE		653	1496	MONDE	T	222	610				
	ADM		16	26	CEE		194	561				
	AFRIQUE NON ADM		1	3	ADM		3	5				
	FRANCE		635	1463	AFRIQUE NON ADM		6	3				
	BELGIQUE-LUXBG		2	5	FRANCE		139	508				
	PAYS-BAS		9	19	BELGIQUE-LUXBG		37	31				
	ALLEMAGNE R.F.		3	6	PAYS-BAS		1	3				
	ITALIE		1	3	ALLEMAGNE R.F.		10	14				
	ROYAUME-UNI		16	42	ITALIE		6	6				
	SUISSE		1	1	ROYAUME-UNI		0	1				
	MARCC		C	2	NORVEGE		0	1				
	SENEGAL		7	11	AUTRICHE		3	12				
	COTE D'IVOIRE		8	12	MARCC		3	2				
	CONGO(BRAZZA)		C	2	CONGO(BRAZZA)		2	5				
	ETATS-UNIS		20	42	ETATS-UNIS		0	2				
	CANADA		C	1	CANADA		1	1				
	ISRAEL		1	7	CHINE CONTINENT		9	9				
	JAPON		0	1	JAPON		4	14				
E93	OLVR ET ART EN MAT PLAST ADA											
	MONDE	T	380	629	R93	MARCH EN RETOUR TRANSAC SPEC						
	CEE		284	495	MONDE	T	243	753				
	ADM		65	97	CEE		166	587				
	FRANCE		261	469	ADM		11	48				
	BELGIQUE-LUXBG		1	1	AFRIQUE NON ADM		6	20				
	PAYS-BAS		C	1								
	ALLEMAGNE R.F.		15	12								
	ITALIE		7	13								
	ROYAUME-UNI		C	1								
	TCHECOSLOVAQUIE		8	7								

CST	PRODUIT		VALEUR 1 000 \$	CST	PRODUIT		VALEUR 1 000 \$	CST	PRODUIT		VALEUR 1 000 \$
	Destination	Unité			Destination	Unité			Destination	Unité	
COMMERCE TOTAL											
MCNDE	T	421225	92502	.TCHAD		330	95	AOM		15	21
CEE		308446	66169	.REP.CENTRAFRI		41	29	.GABDN		15	21
ACM		3607	1530	.GABDN		457	225				
AFRIQUE NCN ACM		6026	1898	.CCNGC(BRAZZA)		289	118				
FRANCE		115568	34516	GUINEE ESPAGN		109	45	031 POISSONS			
BELGIQUE-LUXBG		21961	1682	ETATS-UNIS		20322	12557	MONDE	T	424	161
FAYS-PAS		102564	16144	CANADA		53	30	CEE		1	1
ALLEMAGNE R.F.		43398	11025	PANAMA REP.		1	2	ADM		71	29
ITALIE		24955	2801	JORDANIE		1751	870	AFRIQUE NCN ACM		328	102
ROYAUME-UNI		17439	1567	KCWEIT		1011	489	FRANCE		1	1
NORVEGE		1122	45	PHILIPPINES		2478	1384	.NIGERIA,FEDER.		328	101
SUEDE		1089	75	JAPON		7561	586	.TCHAD		63	14
FILANDE		386	25	AUSTRALIE		125	47	.REP.CENTRAFRI		4	6
DANEMARK		2034	103	AVITAILLEMENT		9	4	.GABDN		3	6
SUISSE		68	16	001 ANIMAUX VIVANTS				.CONGC(BRAZZA)		1	3
AUTRICHE		60	40	MONDE	T	221	83	GUINEE ESPAGN		0	1
ESPAGNE		33089	2114	ADM		188	71	ETATS-UNIS		24	29
YOUgosLAVIE		145	20	AFRIQUE NCN ACM		33	12	032 PREP CONS POISSONS CRUST			
L R S S		6130	552	NIGERIA,FEDER.		177	495	MONDE	T	0	1
ZONE MARK EST		102	14	.GABDN		26	13	AOM		0	1
Pologne		51	5	.CCNGC(BRAZZA)		162	58	.TCHAD		0	1
FCNGRIE		2225	700	GUINEE ESPAGN		16	9				
ROUMANIE		1011	488	011 VIANDE FRAICHE REFRIG CONGEL				042 RIZ			
BULGARIE		558	245	MONDE	T	410	213	MONDE	T	48	11
AFR.NCRD ESPAGN		2	8	ADM		370	190	ADM		46	11
MARCC		1475	810	AFRIQUE NCN ACM		40	20	AFRIQUE NCN ACM		2	1
ALGERIE		2046	404	NIGERIA,FEDER.		7	1	NIGERIA,FEDER.		2	1
TUNISIE		75	40	.TCHAD		6	5	.TCHAD		46	11
EGYPTE		51	32	.REP.CENTRAFRI		13	8				
SOUCAN		1	1	.GABDN		226	121	044 MAIS			
.MALI		7	11	.CCNGC(BRAZZA)		125	56	MONDE	T	18	1
.NIGER		0	1	GUINEE ESPAGN		34	19	AOM		17	1
.SENEGAL		9	25	PANAMA REP.		0	1	.GABDN		17	1
SIERRA LEONE		0	1	AVITAILLEMENT		0	1				
LIBERIA		0	3	012 VIANDES ETC SECHES SAL FUM				045 AUTRES CEREALES			
.CCTE C IVCIPE		25	48	MCNDE	T	42	13	MONDE	T	54	6
GHANA		0	1	AFRIQUE NCN ACM		42	13	AOM		54	6
.TCGO		43	17	NIGERIA,FEDER.		42	13	.TCHAD		54	6
.CA-CMEY		26	49	013 PREP ET CCASERVE DE VIANDE				048 PREPAR DE CEREAL DE FARINE			
NIGERIA,FEDER.		783	337	MCNDE	T	27	19	MCNDE	T	3	2
.TCHAD		538	458	CEE		25	13	AOM		3	2
.REP.CENTRAFRI		130	129	ADM		2	6	.TCHAD		3	1
.GABDN		515	560	PAYS-PAS		25	13	.REP.CENTRAFRI		1	1
.CONGC(BRAZZA)		409	220	.REP.CENTRAFRI		1	3				
GUINEE ESPAGN		418	149	.GABDN		0	1	051 FRUITS FRAIS NOIX NON CLEAG			
.CCNGC R.D.		1	6	.CCNGC(BRAZZA)		0	1	MCNDE	T	26084	1814
KENIA		17	1	022 LAIT ET CREME DE LAIT				CEE		25998	1803
.MADAGASCAR		1502	402	MONDE	T	8	6	ADM		57	9
REP.AFRIQUE SUD		1160	109	ADM		8	6	AFRIQUE NCN ACM		22	1
ETATS-UNIS		22198	12937	.TCHAD		2	3	FRANCE		25998	1803
CANADA		200	52	.GABDN		6	4	.TCHAD		28	4
PANAMA REP.		1	3	023 BEURRE				.REP.CENTRAFRI		11	2
.MARTINIQUE		1	4	MCNDE	T	4	5	.GABDN		18	3
LIBAN		551	16	ADM		4	5	GUINEE ESPAGN		20	1
SYRIE		108	8	PAYS-PAS		25	13	AVITAILLEMENT		4	1
ISRAEL		44	4	.REP.CENTRAFRI		1	3				
JORDANIE		1751	870	.GABDN		0	1	054 LEGUMES PLANT TUBERC ALIM			
ARABIE SECLDITE		64	5	.CCNGC(BRAZZA)		0	1	MONDE	T	307	79
KCWEIT		1011	489	024 FROMAGE ET CAILLEPOTTE				CEE		12	2
PHILIPPINES		2478	1384	MCNDE	T	1	3	ADM		242	70
JAPON		8952	665	ADM		1	3	AFRIQUE NCN ACM		19	3
FCNG-KONG		0	1	.TCHAD		1	1	FRANCE		12	2
AUSTRALIE		125	47	.REP.CENTRAFRI		0	1	ROYAUME-UNI		28	2
AVITAILLEMENT		74	13	.GABDN		0	1	.TCHAD		93	15
C PRODUITS ALIMENTAIRES				025 CEUFS D OISIFAUX				.REP.CENTRAFRI		8	2
MCNDE	T	139279	64568	MCNDE	T	16	22	.GABDN		141	54
CEE		100174	45664					GUINEE ESPAGN		8	2
ADM		1117	468					AVITAILLEMENT		4	2
AFRIQUE NCN ACM		1295	727								
FRANCE		56886	22512								
BELGIQUE-LUXBG		241	47								
FAYS-PAS		23154	12145								
ALLEMAGNE R.F.		17518	9545								
ITALIE		2375	1414								
ROYAUME-UNI		129	52								
SUEDE		15	16								
AUTRICHE		60	40								
ESPAGNE		328	240								
YOUgosLAVIE		20	13								
L R S S		3	1								
FCNGRIE		1310	642								
ROUMANIE		1011	488								
BULGARIE		502	241								
MARCC		668	500								
ALGERIE		40	23								
TUNISIE		75	40								
NIGERIA,FEDER.		409	119								

CST	PRODUIT		QUANTITÉ	VALEUR		CST	PRODUIT		QUANTITÉ	VALEUR		CST	PRODUIT		QUANTITÉ	VALEUR	
	Destination	Unité					1 000 \$	Destination					Unité	1 000 \$			Destination
C55	PREPAR ET CONSERV DE LEGUMES					CEE			5349	196		REP.AFRIQUE SUD	1160	109			
	MCNCE	T	4	1		FRANCE			2499	69		ETATS-UNIS	1439	119			
	ACM		4	1		BELGIQUE-LUXBG			166	5		CANADA	131	19			
	.GABCN		3	1		PAYS-BAS			400	20		LIRAN	551	16			
						ALLEMAGNE R.F.			2300	102		SYRIE	108	8			
						JAPCN			110	10		ISRAEL	44	3			
												ARABIE SECURITE	64	5			
C62	CCNFIS SUCRERIES SANS CACAC					099	PREPARAT ALIMENTAIRES NDA					JAPCN	1391	78			
	MONDE	T	200	166		MONDE	T	3	4			211	PEAUX BRUTES SAUF PELLETERIES				
	CEE		200	166		ACM		3	3		MONDE	T	1173	732			
	FRANCE		200	166		.TCHAD		3	2		CEF		334	270			
						.REP.CENTRAFRIE		0	1		AFRIQUE NCN ACM		276	151			
C71	CAFE					1	BOISSONS ET TABACS					FRANCE	64	128			
	MCNDE	T	48950	33582		MCNDE	T	1568	993		ITALIE	270	142				
	CEE		24907	19008		CEE		1349	868		ESPAGNE	563	311				
	AFRIQUE NCN ACM		568	413		ACM		13	10		EGYPTE	51	32				
	FRANCE		17233	12801		AFRIQUE NCN ACM		184	93		NIGERIA, FEDER.	225	118				
	BELGIQUE-LUXBG		26	12		FRANCE		1330	857		221	GRAINES NOIX OLEAGINEUSES					
	PAYS-BAS		20	15		BELGIQUE-LUXBG		19	11		MCNDE	T	19538	2531			
	ALLEMAGNE R.F.		6141	5125		SUISSE		20	11		CEE		17543	2135			
	ITALIE		1487	1054		MAROC		183	93		ADM		88	16			
	AUTRICHE		60	40		.TCHAD		1	3		AFRIQUE NCN ACM		316	39			
	ESPAGNE		328	246		.GABCN		2	2		FRANCE		14579	1745			
	YUGOSLAVIE		20	13		.CCNGC(BRAZZA)		10	5		PAYS-BAS		2540	322			
	HONGRIE		1310	642		112	BOISSONS ALCOOLIQUEES					ALLEMAGNE R.F.		324	45		
	ROUMANIE		1011	488		MONDE	T	6	5		ITALIE		100	24			
	BULGARIE		502	241		ACM		3	4		ESPAGNE		20	3			
	MAROC		538	400		.TCHAD		1	3		U R S S		1468	324			
	GUINEE ESPAGN		30	13		.GABCN		2	2		ZCNE MARK EST		102	14			
	ETATS-UNIS		14413	9500							MARCC		307	38			
	CANADA		3	3							.GABCN		98	11			
	JCRCAIE		1751	870							GUINEE ESPAGN		9	1			
	KWEIT		101	489							.CCNGC R.D.		0	4			
	PHILIPPINES		2476	1384													
	JAPON		525	244													
C72	CACAC					121	TABACS BRUTS ET DECHETS					231	CAOUTCHOUC				
	MONDE	T	56371	27610		MONDE	T	1561	577		MONDE	T	3584	1361			
	CEE		43030	23949		CEE		1348	868		CEE		3177	1208			
	AFRIQUE NCN ACM		244	162		ACM		10	5		FRANCE		1846	692			
	FRANCE		10251	7145		AFRIQUE NCN ACM		183	93		BELGIQUE-LUXBG		15	6			
	BELGIQUE-LUXBG		65	31		FRANCE		1329	857		PAYS-BAS		20	9			
	PAYS-BAS		22705	12097		BELGIQUE-LUXBG		19	11		ALLEMAGNE R.F.		764	277			
	ALLEMAGNE R.F.		5076	4317		SUISSE		20	11		ITALIE		533	225			
	ITALIE		888	360		MARCC		183	93		ROYAUME-UNI		407	153			
	ROYAUME-UNI		100	49		.CCNGC(BRAZZA)		10	5								
	SUEDE		15	16		2	MATIERES PREMIERES					242	BOIS ROUNDS BRUTS SIMPL EQUAR				
	MARCC		130	99		MCNDE	T	263226	20080		MONDE	T	208164	8090			
	ALGERIE		40	23		CEE		155445	14845		CEE		151670	5636			
	TUNISIE		75	40		ADM		1829	455		ADM		107	6			
	ETATS-UNIS		5885	3028		AFRIQUE NCN ACM		2609	602		AFRIQUE NCN ACM		564	35			
	CANADA		50	27		FRANCE		47858	7104		FRANCE		19016	878			
	JAPCN		6922	332		BELGIQUE-LUXBG		20343	988		BELGIQUE-LUXBG		19763	827			
	AUSTRALIE		125	47		PAYS-BAS		78956	3924		PAYS-BAS		71638	2173			
						ALLEMAGNE R.F.		25725	1458		ALLEMAGNE R.F.		21184	857			
C73	CHOCOLAT ET PREP AU CACAO					ITALIE		22563	1371		ITALIE		20069	900			
	MCNDE	T	645	520		ROYAUME-UNI		17217	1499		ROYAUME-UNI		14154	600			
	CEE		645	519		NORVEGE		1122	45		NORVEGE		897	28			
	ACM		0	1		SUEDE		1074	60		SUEDE		951	50			
	FRANCE		645	519		FINLANDE		386	25		FINLANDE		251	9			
						DANEMARK		2034	103		DANEMARK		1949	96			
C74	THE ET MATE					SUISSE		48	4		SUISSE		48	4			
	MONDE	T	20	30		ESPAGNE		30268	1556		ESPAGNE		29219	1203			
	ACM		20	30		YUGOSLAVIE		125	7		YUGOSLAVIE		125	7			
	.TCHAD		15	28		U R S S		6127	551		U R S S		4659	226			
	.REP.CENTRAFRIE		1	3		ZONE MARK EST		102	14		POLGNE		91	5			
						POLGNE		91	5		HONGRIE		919	58			
C75	EPICES					BULGARIE		97	4		BULGARIE		97	4			
	MONDE	T	18	8		MARCC		624	218		.GABCN		107	6			
	CEE		8	7		ALGERIE		157	41		KENIA		17	1			
	ACM		10	1		EGYPTE		51	32		REP.AFRIQUE SLD		548	33			
	FRANCE		8	7		.TCCG		38	3		ETATS-UNIS		478	24			
						NIGERIA, FEDER.		352	176		LIRAN		551	16			
CE1	ALIMENTS POLR ANIMAUX					.TCHAD		38	3		ISRAEL		44	3			
	MONDE	T	5460	207		.REP.CENTRAFRIE		44	22		JAPCN		1391	78			
						.GABCN		203	20								
						GUINEE ESPAGN		253	24		243	BOIS FACONNES CU SIMPL TRAV					
						.CCNGC R.F.		0	4		MONDE	T	16007	1293			
						KENIA		17	1		CEE		11463	835			
						.MADAGASCAR		1502	402		ADM		38	3			

CST	PRODUIT		VALEUR 1 000 \$	CST	PRODUIT		VALEUR 1 000 \$	CST	PRODUIT		VALEUR 1 000 \$	
	Destination	Unité			Destination	Unité			Destination	Unité		
	AFRIQUE NON ADM	612	75		GUINEE ESPAGN	1	4		513 ELEMENTS CHIMIQUES INORGANI			
	FRANCE	4711	324						MONDE	T	16	5
	BELGIQUE-LUXBG	459	41		292 MAT BRUTES ORIG VEGETALE NDA				ADM		3	2
	PAYS-BAS	2286	205		MCNDE	T	210	113	AFRIQUE NON ADM		13	2
	ALLEMAGNE R.F.	2289	224		CEE		124	82	.TCHAD		3	2
	ITALIE	619	41		ADM		68	24	GUINEE ESPAGN		13	2
	ROYAUME-LNI	1590	166		AFRIQUE NON ADM		18	6				
	NOUVEVE	225	17		FRANCE		2	3	514 AUTR PROD CHIM INORGANIQUE			
	SLECE	123	10		PAYS-BAS		85	37	MCNDE	T	8	2
	FINLANDE	135	16		ALLEMAGNE R.F.		36	30	ADM		8	2
	DANMARK	85	6		ITALIE		2	13	.CONGO(BRAZZA)		8	1
	ESPAGNE	466	39		NIGERIA, FEDER.		16	6				
	.TDGC	38	3		.TCHAD		33	2	533 PIGMENTS PEINTURES VERNIS			
	REP. AFRIQUE SUD	612	75		.REP. CENTRAFRIC		34	21	MONDE	T	1	2
	ETATS-UNIS	961	94		.GABON		1	1	ADM		1	1
	CANADA	131	19		3 PRODUITS ENERGETIQUES							
	SYRIE	108	8		MCNDE	T	108	17	541 PRODUITS MEDICIN ET PHARMAC			
	ARABIE SAUDITE	64	5		ADM		37	8	MONDE	T	8	49
263 COTON					.TCHAD		7	2	ADM		8	48
MCNDE	T	13040	5697		.REP. CENTRAFRIC		15	3	.TCHAD		5	26
CEE		10003	4494		.GABON		13	3	.REP. CENTRAFRIC		1	6
ADM		1502	402		.CONGO(BRAZZA)		3	1	.GABON		2	16
AFRIQUE NON ADM		470	221		AVITAILLEMENT		62	8	553 PARFUMERIE ET FROD DE BEAUTE			
FRANCE		7615	3315		332 DERIVES DU PETROLE				MONDE	T	12	32
PAYS-BAS		2387	1179		MCNDE	T	105	16	ADM		9	26
ROYAUME-LNI		1066	580		ADM		34	8	AFRIQUE NON ADM		3	6
MARCC		317	180		.TCHAD		7	2	SOUDAN		1	1
ALGERIE		152	41		.REP. CENTRAFRIC		15	3	.DAHOMY		3	1
.MADAGASCAR		1502	402		.GABON		10	2	NIGERIA, FEDER.		2	3
267 FRIPERIE EPILLES CHIFFONS					.CONGO(BRAZZA)		3	1	.TCHAD		3	13
MONDE	T	79	59		AVITAILLEMENT		62	8	.REP. CENTRAFRIC		1	5
CEE		1	1		4 COPPS GRAS GRAISSES ET HUILES				.GABON		1	6
ADM		5	3		MONDE	T	538	132	.CONGO(BRAZZA)		2	1
AFRIQUE NON ADM		73	56		CEE		529	129	GUINEE ESPAGN		1	3
FRANCE		1	1		ADM		8	3	554 SAVONS PRODUITS D ENTPETIEN			
NIGERIA, FEDER.		67	48		FRANCE		529	129	MONDE	T	6	10
.GABON		5	2		.GABON		8	3	ADM		5	9
GUINEE ESPAGN		6	8		421 HUILE VEGETALE FIXE DOUCE				.TCHAD		5	9
276 ALTRES PRCD MINERAUX PRUTS					MONDE	T	409	102	571 EXPLOSIFS			
MCNDE	T	299	16		CEE		409	102	MONDE	T	1	1
ADM		16	2		FRANCE		409	102	ADM		1	1
AFRIQUE NON ADM		277	14		422 AUTRES HUILES VEGET FIXES				.TCHAD		1	1
NIGERIA, FEDER.		43	4		MCNDE	T	128	30	581 MATIERES PLASTIQU RESIN ART			
.REP. CENTRAFRIC		10	1		CEE		120	27	MONDE	T	10	8
GUINEE ESPAGN		234	10		ADM		8	3	ADM		3	4
282 FERRAILLES					FRANCE		120	27	AFRIQUE NON ADM		7	4
MCNDE	T	966	26		.GABON		8	3	.GABON		0	1
CEE		964	26		5 PRODUITS CHIMIQUES				.CONGO(BRAZZA)		3	3
FRANCE		14	7		MCNDE	T	134	137	GUINEE ESPAGN		7	4
ITALIE		950	19		ADM		88	118				
283 MINERAIS NON FERREUX					AFRIQUE NON ADM		46	18	599 PRODUITS CHIMIQUES NDA			
MCNDE	T	45	84		SCUDAN		1	1	MONDE	T	72	27
CEE		45	84		.DAHOMY		3	1	ADM		50	23
FRANCE		4	9		NIGERIA, FEDER.		2	4	AFRIQUE NON ADM		27	4
BELGIQUE-LUXBG		41	75		.TCHAD		32	61	.TCHAD		15	7
284 DECHETS DE METAUX NON FERREUX					.REP. CENTRAFRIC		7	14	.REP. CENTRAFRIC		5	2
MCNDE	T	118	77		.GABON		28	35	.GABON		25	10
CEE		114	71		.CONGO(BRAZZA)		19	8	.CONGO(BRAZZA)		6	3
BELGIQUE-LUXBG		65	39		GUINEE ESPAGN		43	13	GUINEE ESPAGN		22	4
ALLEMAGNE R.F.		29	25		512 PRODUITS CHIMIQUES ORGANIQU				6+8 ARTICLES MANUFACTURES			
ITALIE		21	8		MCNDE	T	2	2	MCNDE	T	16067	5646
291 MAT BRUTES ORIG ANIMALE NCA					CEE		0	1	CEE		10811	4252
MCNDE	T	2	6		AFRIQUE NON ADM		1	1				
CEE		1	1		GUINEE ESPAGN		1	1				
AFRIQUE NON ADM		1	4									
FRANCE		1	1									

CST	PRODUIT		QUANTITÉ	VALEUR 1 000 \$	CST	PRODUIT		QUANTITÉ	VALEUR 1 000 \$	CST	PRODUIT		QUANTITÉ	VALEUR 1 000 \$	
	Destination	Unité				Destination	Unité				Destination	Unité			
	ACM		250	427		SUISSE		1	1	67E	TUB TUYAUX RACC FON FER AC				
	AFRICLE NON ACM		1878	438		GUINEE ESPAGN		0	1		MONDE	T	42	22	
	FRANCE		8841	3514							ACM		42	22	
	BELGICQ-LUXBG		1357	636	642	ARTICLES EN PAPIER CU CARTON					.DAHOMY		1	1	
	PAYS-BAS		457	73		MONDE	T	5	6		.TCHAD		3	2	
	ALLEMAGNE R.F.		154	17		ACM		5	6		.GABON		39	19	
	ITALIE		7	12		.TCHAD		3	4	682	CUIVRE				
	ROYAUME-UNI		93	13		.REP.CENTRAFRIE		1	1		MONDE	T	1	1	
	SUISSE		1	1		.GABON		1	1		ACM		1	1	
	ESPAGNE		2492	311		652	TISSUS COTON SAUF TISSUS SPEC				.REP.CENTRAFRIE		1	1	
	AFR.NCRC ESPAGN		2	8		MONDE	T	2	8	684	ALUMINIUM				
	ALGERIE		1854	341		ACM		1	1		MONDE	T	9743	4189	
	.MALI		0	3		AFRIQUE NON ACM		1	8		CEE		9319	3991	
	.SENEGAL		5	4		NIGERIA, FEDER.		1	7		FRANCE		7964	3355	
	.COTE D IVOIRE		11	14		.CCNGO(BRAZZA)		1	1		BELGIQUE-LUXBG		1355	636	
	.DAHOMY		2	4		GUINEE ESPAGN		0	1		ETATS-UNIS		424	197	
	NIGERIA, FEDER.		12	23		653	AUTRES TISSUS SAUF SPECIAUX				685	PLOMB			
	.TCHAD		90	160		MONDE	T	2	13		MONDE	T	33	9	
	.REP.CENTRAFRIE		10	23		CEE		2	13		CEE		33	9	
	.GABON		154	178		FRANCE		2	13		FRANCE		6	6	
	.CONGO(BRAZZA)		78	37		655	TISSUS SPECIAUX ARTIC ASSIM				PAYS-BAS		21	2	
	GUINEE ESPAGN		11	65		MONDE	T	2	4		ITALIE		6	1	
	ETATS-UNIS		425	200		ACM		2	4		691	CONSTRUCT METALL ET PARTIES			
	CANADA		16	2		.COTE D IVOIRE		1	2		MONDE	T	2	1	
	.MARTINIQUE		1	4		.TCHAD		0	1		ADM		2	1	
	.CNG-KCNG		0	1		.GABON		0	1		.GABON		2	1	
€11	CUIRS					656	ARTICLES EN MAT TEXTILES NDA				692	RESERVOIRS FLTS ETC METALL			
	MONDE	T	2	2		MONDE	T	7	7		MONDE	T	53	30	
	ACM		2	1		CEE		1	1		CEE		30	17	
	AFRIQUE NON ACM		0	1		ACM		6	6		ADM		23	13	
	.COTE D IVOIRE		2	1		AFRIQUE NON ACM		0	1		FRANCE		30	17	
	NIGERIA, FEDER.		0	1		FRANCE		1	1		.TCHAD		13	6	
612	ARTICLES MANUF EN CUIR NDA					NIGERIA, FEDER.		0	1		.GABON		5	2	
	MONDE	T	6	9		.REP.CENTRAFRIE		5	3		.CONGO(BRAZZA)		5	4	
	ACM		6	9		.GABON		0	1		693	CABL RONCES TREILLIS METAL			
	.COTE D IVOIRE		6	9		MONDE	T	0	1		MONDE	T	0	1	
	.CCNGO(BRAZZA)		1	1		AFRIQUE NON ACM		0	1		AFRIQUE NON ACM		0	1	
€21	DEMI PROCLITS EN CACUTCHOU					GUINEE ESPAGN		0	1		694	CLCUTERIF ET ROULONNERIE			
	MONDE	T	65	27		657	COUV PARQU TAPIS TAPISSEPIE				MONDE	T	1	2	
	ACM		65	27		MONDE	T	0	1		ADM		1	2	
	.REP.CENTRAFRIE		0	1		664	VERRE				.DAHOMY		1	1	
	.GABON		34	17		MONDE	T	1	3		695	CUTILLAGE EN METAUX COMMUNS			
	.CCNGO(BRAZZA)		30	8		ACM		1	3		MONDE	T	41	78	
625	APT MANUF EN CACUTCHOU NDA					AFRIQUE NON ACM		0	1		CEE		0	1	
	MONDE	T	15	25		FRANCE		4	6		ADM		41	78	
	CEE		4	7		NIGERIA, FEDER.		5	2		FRANCE		0	1	
	ACM		10	21		.TCHAD		6	11		.GABON		41	77	
	AFRIQUE NON ACM		5	7		.REP.CENTRAFRIE		2	5		.CONGO(BRAZZA)		0	1	
	FRANCE		4	6		.GABON		2	3		697	ARTICLES METAL USAGE DOMEST			
	NIGERIA, FEDER.		5	2		.CCNGO(BRAZZA)		0	1		MONDE	T	1	2	
	.TCHAD		6	11		€21	BCIS OPTIF ET TRAVAILLES NDA				AFRIQUE NON ACM		0	1	
	.REP.CENTRAFRIE		2	5		MONDE	T	5858	822		GUINEE ESPAGN		0	1	
	.GABON		2	3		CEE		1403	155		FRANCE		0	1	
	.CCNGO(BRAZZA)		0	1		AFRIQUE NON ACM		1854	341		AFRIQUE NON ACM		0	1	
	FRANCE		217	68		FRANCE		217	68		698	AUT ART MANUF EN MET COMM			
	PAYS-BAS		432	70		PAYS-BAS		432	70		MONDE	T	1	2	
	ALLEMAGNE R.F.		154	17		ALLEMAGNE R.F.		154	17		AFRIQUE NON ACM		0	1	
	ROYAUME-UNI		93	13		ROYAUME-UNI		93	13		GUINEE ESPAGN		0	1	
	ESPAGNE		2492	311		ESPAGNE		2492	311		699	AUT ART MANUF EN MET COMM			
	ALGERIE		1854	341		ALGERIE		1854	341		MONDE	T	17	16	
	CANADA		16	2		CANADA		16	2						
€32	ARTICLES MANUF EN BOIS NDA					674	LARGES PLATS ET TILES								
	MONDE	T	5	6		MONDE	T	13	3						
	CEE		2	4		ACM		13	3						
	AFRIQUE NON ACM		0	1		.TCHAD		2	1						
	FRANCE		2	3		.CCNGO(BRAZZA)		11	3						
	MONDE	T	5	6		676	PAIS AUT FLEM D VCIIES FFR								
	CEE		2	4		MONDE	T	18	1						
	AFRIQUE NON ACM		0	1		ACM		18	1						
	FRANCE		2	3		.CCNGO(BRAZZA)		14	1						

CST	PRODUIT		QUANTITÉ	VALEUR	CST	PRODUIT		QUANTITÉ	VALEUR	CST	PRODUIT		QUANTITÉ	VALEUR
	Destination	Unité				1 000 \$	Destination				Unité	1 000 \$		
		.GABON	C	2			CEE	3	3					
		ETATS-UNIS	1	3			ACM	39	106					
641	VETEMENTS						FRANCE	3	3					
		MONDE	T	5	64		.TCHAD	25	75					
		CEE	C	5	5		.REP.CENTRAFRIE	1	2					
		ACM	C	18	18		.GABON	12	26					
		AFRIQUE NCM ACM	4	41			.CCNGC(BRAZZA)	1	2					
		FRANCE	C	5	5	893	CUVR ET ART EN MAT PLAST NDA							
		NIGERIA, FEDER.	C	2	2		MONDE	T	1	2				
		.TCHAD	0	2	2		ACM	1	2					
		.REP.CENTRAFRIE	C	5	5		.TCHAD	1	1					
		.GABON	C	9	9		.REP.CENTRAFRIE	0	1					
		.CCNGC(BRAZZA)	0	1	1									
		GUINEE ESPAGN	4	39										
651	CHALSSURES									894	VOIT ENFANT ART SPORT JOUETS			
		MONDE	T	18	55		MONDE	T	3	25				
		CEE	8	17	17		ACM	3	25					
		ACM	1	4	4		.TCHAD	3	25					
		AFRIQUE NCM ACM	9	34										
		FRANCE	8	17	17					896	OBJETS D ART ET ANTIQUITE			
		AFR.NCRD ESPAGN	2	9	9		MONDE	T	2	11				
		NIGERIA, FEDER.	2	6	6		CEE	2	11					
		GUINEE ESPAGN	5	19	19		FRANCE	0	1					
		.MARTINIQUE	1	4	4		ITALIE	1	11					
661	APP SCIENTIF ET D OPTIQUE													
		MONDE	T	3	29					897	BIJOUTERIE JOAILLERIE ORFÈVRE			
		CEE	1	12	12		MONDF	T	0	2				
		ACM	2	16	16		HONG-KONG	0	1					
		FRANCE	1	12	12					899	ARTICLES MANUFACTURES NCA			
		.MALI	C	3	3		MONDE	T	0	2				
		.SENEGAL	1	2	2		CEE	0	1					
		.COTE D IVOIRE	C	2	2		AFRIQUE NCM ACM	0	1					
		.TCHAD	0	3	3		FRANCE	0	1					
		.GABON	C	7	7		GUINEE ESPAGN	0	1					
662	FCURNITLRES PFTCCINEMA									931	MARCH EN RETOUR TRANSAC SPEC			
		MONDE	T	0	2		MONDE	T	26	90				
		ACM	C	1	1		CEE	9	22					
		.CCNGC(BRAZZA)	0	1	1		ACM	13	57					
							AFRIQUE NCM ACM	3	7					
663	FILMS CINEMA IMPRES DEVELOP						FRANCE	9	22					
		MONDE	T	27	21		ITALIE	0	1					
		ACM	27	21	21		.SENEGAL	0	2					
		.SENEGAL	4	1	1		.TCHAD	0	2					
		.TCHAD	7	6	6		.REP.CENTRAFRIE	1	1					
		.REP.CENTRAFRIE	1	1	1		.GABON	3	2					
		.GABON	3	2	2		.CCNGC(BRAZZA)	13	10					
		.CCNGC(BRAZZA)	13	10	10									
664	PCRLCCERIE													
		MONDE	T	C	3		FRANCE	9	22					
		CEE	C	1	1		ITALIE	0	1					
		ACM	C	2	2		.SENEGAL	0	2					
		FRANCE	C	1	1		SIERRA LEONE	0	1					
		.GABON	C	2	2		.COTE D IVOIRE	3	8					
							GHANA	0	1					
							.TEGG	1	4					
							NIGERIA, FEDER.	2	5					
							.TCHAD	1	17					
							.REP.CENTRAFRIE	4	15					
							.GABON	2	8					
							.CCNGC(BRAZZA)	0	1					
							.CCNGC R.C.	1	1					
							ETATS-UNIS	2	2					
							CANADA	0	1					
							ISRAEL	0	1					
691	INSTR MUSIQUE PFCNC DISQUES													
		MONDE	T	C	8					941	ANIMAUX ZCC CHIENS CHATS SIM			
		CEE	C	2	2		MONDE	I	2	43				
		ACM	C	5	5		CEE	2	24					
		AFRIQUE NCM ACM	C	1	1		FRANCE	2	24					
		FRANCE	C	2	2		ETATS-UNIS	0	19					
		NIGERIA, FEDER.	C	1	1									
		.TCHAD	C	5	5									
		GUINEE ESPAGN	C	1	1									
692	CLVRACES IMPRIMES									99A	CR NCM MCETAIRE			
		MONDE	T	42	108		MONDE	T	0	23				
							CEE	0	23					
							FRANCE	0	23					

CST	PRODUIT		VALEUR 1 000 \$	CST	PRODUIT		VALEUR 1 000 \$	CST	PRODUIT		VALEUR 1 000 \$
	Destination	Unité			Destination	Unité			Destination	Unité	
C51.30	BANANES FRAICHES				ROYAUME-UNI	50	44		CEE	6881	535
	MONDE	T 25134	1629		SUEDE	15	16		ADM	38	3
	CEE	25117	1628		MARCC	40	50		AFRIQUE NCN ACM	612	75
	ACM	15	1		ETATS-UNIS	200	129		FRANCE	2213	165
	FRANCE	25117	1628		JAPCN	80	93		BELGIQUE-LUXBG	459	41
	GABON	8	1						PAYS-BAS	2286	205
071.11	CAFE ROUSTA			221.12	ARACHIDES DECORTIQUEES				ALLEMAGNE R.F.	1305	83
	MONDE	T 35314	22963		MONDE	T 6578	1126		ITALIE	619	41
	CEE	16073	11322		CEE	5779	959		ROYAUME-UNI	1590	166
	AFRIQUE NCN ACM	521	372		ACM	88	11		NORVEGE	145	11
	FRANCE	13167	9294		FRANCE	5779	959		SUEDE	123	10
	PAYS-BAS	20	15		U R S S	708	156		FINLANDE	135	16
	ALLEMAGNE R.F.	1453	1037		GABON	88	11		DANEMARK	85	6
	ITALIE	1353	977						ESPAGNE	466	39
	AUTRICHE	60	40		221.30	NOIX ET AMANDES DE PALMISTE			TOGO	38	3
	ESPAGNE	328	246		MONDE	T 8860	1122		REP. AFRIQUE SUD	612	75
	YOUUGOSLAVIE	20	13		CEE	6451	1065		ETATS-UNIS	961	94
	HONGRIE	1310	642		ADM	0	4		CANADA	131	19
	ROUMANIE	1011	488		AFRIQUE NCN ACM	307	38				
	BULGARIE	502	241		FRANCE	5619	704		263.11	COTON EGRENE EN MASSE	
	MARCC	451	359		PAYS-BAS	2528	320		MONDE	T 13040	5697
	GUINEE ESPAGN	30	13		ALLEMAGNE R.F.	304	42		CEE	10003	4494
	ETATS-UNIS	12197	7995		ZONE MARK EST	102	14		ACM	1502	402
	CANADA	1	1		MARCC	307	38		AFRIQUE NCN ADM	470	221
	JORDANIE	1751	870		CONGO R.D.	0	4		FRANCE	7615	3315
	KOBEIT	1011	489						PAYS-BAS	2387	1179
	JAPCN	529	244		231.10	CAOUCHEUC NATUREL BRUT			ROYAUME-UNI	1066	580
071.12	CAFE ARABICA				MONDE	T 3584	1361		MARCC	317	180
	MONDE	T 13577	10616		CEE	3177	1208		ALGERIE	152	41
	CEE	8834	7684		FRANCE	1846	692		MADAGASCAR	1502	402
	AFRIQUE NCN ACM	47	41		BELGIQUE-LUXBG	15	6				
	FRANCE	4067	3507		PAYS-BAS	20	9		684.10	ALUMINIUM BRUT	
	BELGIQUE-LUXBG	26	12		ALLEMAGNE R.F.	764	277		MONDE	T 9742	4188
	ALLEMAGNE R.F.	4646	4088		ITALIE	533	225		CEE	9318	3991
	ITALIE	53	77		ROYAUME-UNI	407	153		FRANCE	7964	3355
	MARCC	47	41						BELGIQUE-LUXBG	1355	636
	ETATS-UNIS	2216	1505		242.31	BOIS BRUTS DE NCN CONIFERES			ETATS-UNIS	424	197
	CANADA	2	2		MONDE	T 207669	8052				
	PHILIPPINES	2476	1384		CEE	151241	5603				
072.10	CACAC EN FEVES ET PRISURES				ADM	107	6				
	MONDE	T 43643	23201		AFRIQUE NCN ACM	548	33				
	CEE	37705	19973		FRANCE	18639	849				
	AFRIQUE NCN ACM	204	112		BELGIQUE-LUXBG	15743	827				
	FRANCE	7356	4033		PAYS-BAS	71638	2173				
	BELGIQUE-LUXBG	65	31		ALLEMAGNE R.F.	21138	854				
	PAYS-BAS	21697	11415		ITALIE	20064	900				
	ALLEMAGNE R.F.	7556	4172		ROYAUME-UNI	14154	600				
	ITALIE	568	323		NORVEGE	897	28				
	MARCC	90	49		SUEDE	943	50				
	ALGERIE	40	23		FINLANDE	251	9				
	TUNISIE	75	40		DANEMARK	1907	93				
	ETATS-UNIS	5255	2663		SUISSE	48	4				
	CANADA	50	27		ESPAGNE	29215	1203				
	JAPCN	354	184		YOUUGOSLAVIE	125	7				
	AUSTRALIE	75	42		U R S S	4659	276				
072.31	PATE DE CACAC MEME DEGRATISEE				POLGNE	91	5				
	MONDE	T 5046	345		HONGRIE	919	58				
	CEE	2027	245		BULGARIE	97	4				
	FRANCE	325	50		GABON	107	6				
	PAYS-BAS	282	13		REP. AFRIQUE SUD	548	33				
	ALLEMAGNE R.F.	1120	145		ETATS-UNIS	478	24				
	ITALIE	300	37		LIBAN	551	16				
	ROYAUME-UNI	50	5		ISRAEL	44	3				
	ETATS-UNIS	430	35		JAPCN	1391	78				
	JAPCN	6485	54		242.32	BOIS EQUARRIS, NCN CONIFERES					
	AUSTRALIE	50	6		MONDE	T 491	38				
C72.32	BEURRE DE CACAC				CEE	424	33				
	MONDE	T 3684	4063		AFRIQUE NCN ACM	17	1				
	CEE	3255	3731		FRANCE	378	30				
	AFRIQUE NCN ACM	40	50		ALLEMAGNE R.F.	46	3				
	FRANCE	2565	3062		SUEDE	8	1				
	PAYS-BAS	730	669		DANEMARK	42	3				
					KENTA	17	1				
					243.30	BOIS D'OEUVRE, NCN CONIFERES					
					MONDE	T 11174	975				

Associés — TOM — DOM

STATISTIQUE DU COMMERCE EXTÉRIEUR

Assoziierte — TOM — DOM

AUSSENHANDELSSTATISTIK

Associati — TOM — DOM

STATISTICA DEL COMMERCIO CON L'ESTERO

Geassocieerden — TOM — DOM

STATISTIEK VAN DE BUITENLANDSE HANDEL

Associates — TOM — DOM

FOREIGN TRADE STATISTICS

Réunion

1968 — No. 4

JAN.-DÉC. 1967

JAN.-DEZ. 1967

GEN.-DIC. 1967

JAN.-DEC. 1967

JAN.-DEC. 1967

RÉUNION

1967

TABLE DES MATIÈRES

INHALTSVERZEICHNIS

De 1961 au 31-12-1967

Importations par origine	154
Exportations par destination	155
Balance commerciale	155
Importations par classe de produits	156
Exportations par principaux produits	157

Du 1-1-1967 au 31-12-1967

Importations des produits par origine	159
Exportations des produits par destination	168
Exportations : détail des principaux produits	170

Source: Direction Générale des Douanes et Droits indirects de la République Française

Von 1961 bis 31.12.1967

Einfuhr nach Ursprung	154
Ausfuhr nach Bestimmung	155
Einfuhr-Ausfuhrüberschuß	155
Einfuhr nach Warenklassen	156
Ausfuhr nach wichtigsten Waren	157

Vom 1.1.1967 bis 31.12.1967

Einfuhr der Waren nach Ursprung	159
Ausfuhr der Waren nach Bestimmung	168
Ausfuhr von spezifischen Waren	170

Quelle: Direction Générale des Douanes et Droits indirects de la République Française

INDICE GENERALE

INHOUD

Dal 1961 al 31-12-1967

Importazioni per origine	154
Esportazioni per destinazione	155
Bilancia commerciale	155
Importazioni per classe di prodotti	156
Esportazioni per principali prodotti	157

Dal 1-1-1967 al 31-12-1967

Importazioni dei prodotti per origine	159
Esportazioni dei prodotti per destinazione	168
Esportazioni di prodotti specifici per destinazione	170

Fonte: Direction Générale des Douanes et Droits indirects de la République Française

Van 1961 tot 31-12-1967

Invoer volgens herkomst	154
Uitvoer volgens bestemming	155
Handelsbalans	155
Invoer volgens groepen van produkten	156
Uitvoer volgens voornaamste produkten	157

Van 1-1-1967 tot 31-12-1967

Invoer der produkten volgens herkomst	159
Uitvoer der produkten volgens bestemming	168
Uitvoer der specifieke produkten	170

Bron: Direction Générale des Douanes et Droits indirects de la République Française

CONTENTS

OBSERVATIONS — ANMERKUNGEN OSSERVAZIONI — OPMERKINGEN — NOTES

From 1961 to 31-12-1967

Imports by origin	154
Exports by destination	155
Balance of trade	155
Imports by category of product	156
Exports by major product	157

From 1-1-1967 to 31-12-1967

Imports of product by origin	159
Exports of product by destination	168
Exports by major product	170

Source: Direction Générale des Douanes et Droits indirects de la République Française

1000 Frs = 202,55 \$

Importations par origine

	1961	1962	1963	1964	1965	1966	1967
1 000 kg							
Monde	295 123	289 085	340 983	392 046	405 908	440 988	472 663
CEE	155 455	155 719	178 585	167 289	150 001	156 198	151 351
France	150 186	142 771	164 444	156 957	138 855	137 796	129 604
U.E.B.L.	1 202	1 698	9 531	2 972	2 042	7 495	5 912
Pays-Bas	637	885	677	1 791	1 647	616	3 489
Allemagne (R.F.)	2 815	783	1 164	954	1 432	2 510	4 969
Italie	615	4 339	2 769	4 662	6 025	7 781	7 377
Royaume-Uni	566	412	561	825	1 030	1 419	1 204
Etats-Unis	262	377	346	288	844	1 071	1 098
Suède	5 768	7 652	775	7 525	8 324	7 756	7 509
Maroc	474	419	394	651	397	604	487
Algérie	4 687	3 876	4 962	5 622	5 155	3 889	6 932
Sénégal	1 966	1 236	520	416	2 412	4 032	6 176
Congo (Brazza)	2 273	2 011	3 042	2 205	3 004	3 969	3 601
Kenya	—	10 489	12 965	35 767	67 275	68 891	72 121
Madagascar	19 537	21 517	17 330	21 314	19 045	31 760	80 066
Rép. d'Afrique du Sud	1 120	4 976	4 464	40 888	37 035	29 612	43 482
Iran	23 581	30 809	25 164	21 992	34 766	46 199	14 599
Thaïlande	—	16 608	1	3 026	11 019	25 174	9 144
Cambodge	41 094	23 669	38 364	38 567	39 959	30 008	9 317
Malaysia	489	2 871	4 729	8 648	9 311	14 747	12 974
Chine continentale	—	—	—	6	204	8 817	32 280
Japon	16	160	3 286	1 550	1 013	1 951	3 798
Hong-Kong	96	74	113	153	213	195	183
Autres pays	37 739	6 180	45 382	73 881	14 892	4 696	16 341
1 000 \$							
Monde	57 746	63 301	69 748	88 980	97 024	104 576	116 353
CEE	53 408	46 243	50 011	65 347	72 319	77 189	83 968
France	39 831	43 572	46 412	60 777	65 629	71 809	76 371
U.E.B.L.	134	299	768	609	708	685	916
Pays-Bas	310	436	429	739	781	723	1 368
Allemagne (R.F.)	884	1 119	1 521	1 490	2 187	1 649	2 147
Italie	624	770	881	1 733	3 015	2 323	3 166
Royaume-Uni	528	472	682	1 168	1 160	1 224	1 357
Etats-Unis	245	485	393	535	673	790	1 168
Suède	827	1 165	1 244	1 128	1 298	1 182	1 257
Maroc	270	230	241	400	241	377	402
Algérie	973	822	1 084	1 205	906	588	1 012
Sénégal	685	445	292	206	568	738	953
Congo (Brazza)	191	157	233	207	251	350	324
Kenya	—	224	298	764	1 422	1 476	1 527
Madagascar	4 069	4 995	4 907	5 438	5 743	6 704	10 761
Rép. d'Afrique du Sud	100	447	381	2 002	2 044	1 498	2 371
Iran	825	1 106	850	737	1 214	1 704	560
Thaïlande	—	2 335	229	216	1 028	2 680	914
Cambodge	4 144	1 732	3 716	4 567	5 134	3 720	1 155
Malaysia	36	227	386	713	697	1 066	847
Chine continentale	—	—	—	14	35	1 123	4 709
Japon	25	67	324	444	317	474	715
Hong-Kong	91	79	138	152	234	211	187
Autres pays	8 489	2 070	4 339	3 737	1 740	1 482	2 163

Exportations par destination

Réunion

	1961	1962	1963	1964	1965	1966	1967
- 1 000 kg							
Monde	224 208	230 405	221 712	218 611	206 611	246 824	237 986
CEE	189 600	181 822	186 919	207 485	181 529	226 543	213 020
France	187 542	181 692	185 811	207 389	171 356	223 142	194 304
Royaume-Uni	17	17	13	9	14	10	55
Etats-Unis	16 863	12 708	8 738	30	2 108	30	35
Maroc	2 000	6 006	2 000	6 940	3 822	2 024	—
Madagascar	67	426	331	405	394	230	992
Comores	—	5	1	15	202	898	414
Rép. d'Afrique du Sud	—	—	—	36	23	3 426	614
Japon	2 363	1	0	10	3 658	4	28
Nouvelle-Zélande	—	—	9 975	—	10 500	10 493	—
Autres pays	13 298	29 420	13 735	3 681	4 361	3 166	22 828
1 000 \$							
Monde	36 726	33 041	38 095	37 354	34 435	39 170	36 399
CEE	32 739	28 334	31 787	34 991	31 113	36 652	33 547
France	32 612	28 189	31 353	34 860	30 142	36 463	32 783
U.E.B.L.	—	—	—	1	—	29	2
Pays-Bas	34	32	36	39	6	54	112
Allemagne (R.F.)	62	93	390	74	176	84	620
Italie	31	20	8	17	798	22	30
Royaume-Uni	450	225	165	222	253	245	204
Etats-Unis	1 280	1 957	2 067	726	1 203	773	860
Maroc	296	897	303	1 051	586	316	—
Madagascar	156	152	96	161	157	103	419
Comores	—	3	1	9	31	126	49
Rép. d'Afrique du Sud	—	—	—	5	14	143	17
Japon	130	0	3	5	229	14	23
Nouvelle-Zélande	—	—	1 705	—	477	492	—
Autres pays	1 675	1 473	1 968	184	372	306	1 280

Balance commerciale

1 000 \$

Monde	— 21 020	— 30 260	— 31 653	— 51 626	— 62 589	— 65 406	— 79 951
CEE	— 9 044	— 17 862	— 18 224	— 30 356	— 41 206	— 40 537	— 50 421

CST		1961	1962	1963	1964	1965	1966	1967
		1 000 \$						
0 + 1	<i>Alimentation, boissons, tabac</i>							
	Monde	14 099	17 259	19 348	24 973	28 043	30 797	36 496
	CEE	5 039	6 945	7 581	10 967	13 436	14 757	16 476
	Algérie	655	728	1 041	1 067	898	586	1 004
	Madagascar	2 715	3 925	3 773	4 899	5 282	5 956	8 490
	Rép. d'Afrique du Sud	28	97	106	1 228	1 363	760	1 366
	Thaïlande	—	2 335	—	207	993	2 629	810
	Cambodge	3 941	1 386	3 327	4 256	4 844	3 178	789
	Chine continentale	—	—	—	—	35	1 106	4 641
2 + 4	<i>Matières premières</i>							
	Monde	2 663	3 037	3 685	3 873	4 091	4 263	4 520
	CEE	974	887	1 154	1 331	1 176	1 184	1 816
	Suède	644	907	972	881	1 034	950	1 043
	Sénégal	452	419	289	199	356	297	172
	Congo (Brazza)	191	157	233	175	251	350	324
	Cambodge	132	338	370	250	220	450	273
	Malaysia	117	195	342	612	569	686	585
3	<i>Matières énergétiques</i>							
	Monde	1 309	1 582	1 759	1 884	2 143	2 629	3 086
	CEE	159	210	259	278	232	255	288
	Madagascar	1	—	—	—	—	—	1 772
	Iran	817	1 101	847	737	1 206	1 704	559
7	<i>Machines et matériel de transport</i>							
	Monde	9 747	11 252	10 242	14 969	19 493	19 613	22 449
	CEE	9 189	10 637	9 566	13 694	18 258	18 341	20 739
	Royaume-Uni	119	112	164	442	449	407	491
	Etats-Unis	191	338	336	441	470	562	834
5 + 6 + 8	<i>Autres produits industriels</i>							
	Monde	18 727	22 515	26 286	35 788	43 248	47 267	48 789
	CEE	17 615	21 369	24 866	32 715	39 212	42 644	44 639
	Royaume-Uni *	159	123	100	272	293	316	291
	Etats-Unis	4	10	13	40	111	121	150
	Kenya	—	165	232	569	1 138	1 193	1 314
	Madagascar	102	84	73	161	273	304	387
	Rép. d'Afrique du Sud	7	167	28	466	579	592	778
	Malaysia	—	2	10	85	99	321	230
	Japon	13	48	167	399	291	450	577

Exportations par principaux produits

Réunion

CST		1961	1962	1963	1964	1965	1966	1967
1 000 kg								
061.30	<i>Sucre</i>							
	Monde	193 727	215 547	207 544	207 282	190 963	221 648	209 931
	CEE	¹⁾ 186 900	¹⁾ 176 283	177 304	200 342	174 404	208 310	189 745
	Etats-Unis	¹⁾ 16 826	9 500	8 700	—	2 064	—	—
	Maroc	.	6 000	2 000	6 940	3 800	2 000	—
	Nouvelle-Zélande	.	—	9 975	—	10 500	10 493	—
075.21	<i>Vanille</i>							
	Monde	42	33	60	44	57	17	17
	CEE	33	22	43	42	45	15	13
	Etats-Unis	.	9	17	1	12	0	4
112.41	<i>Rhum</i>							
	Monde	2 354	2 958	3 548	3 840	3 759	3 821	2 855
	CEE	2 327	2 920	3 507	3 805	3 742	3 796	2 831
551.13	<i>Huiles essentielles, produits aromatiques</i> (Essences de vétyver et de géranium)							
551.14								
	Monde	188	103	132	132	152	135	157
	CEE	142	83	103	92	102	89	113
	Royaume-Uni	.	6	7	8	8	9	6
	Etats-Unis	28	12	20	28	33	29	31
1 000 \$								
061.30	<i>Sucre</i>							
	Monde	28 697	27 766	31 981	31 405	26 701	32 469	29 621
	CEE	¹⁾ 26 965	24 144	26 863	30 353	25 397	31 583	28 555
	Etats-Unis	¹⁾ 243	1 439	1 318	—	231	—	—
	Maroc	.	896	303	105	576	303	—
	Nouvelle-Zélande	.	—	1 705	—	477	492	—
075.21	<i>Vanille</i>							
	Monde	518	477	766	453	578	183	186
	CEE	401	329	538	428	455	169	145
	Etats-Unis	.	113	220	13	112	3	41
112.41	<i>Rhum</i>							
	Monde	815	1 144	1 474	1 693	1 623	1 709	1 314
	CEE	809	1 135	1 462	1 683	1 617	1 700	1 306
551.13	<i>Huiles essentielles, produits aromatiques</i> (Essences de vétyver et de géranium)							
551.14								
	Monde	5 974	3 136	3 434	3 287	3 910	3 583	4 164
	CEE	4 503	2 536	2 696	3 203	2 642	2 384	2 988
	Royaume-Uni	.	178	159	212	180	233	154
	Etats-Unis	926	357	529	713	859	763	819

¹⁾ Y compris la mélasse.

CST	PRODUIT		VALEUR 1 000 \$	CST	PRODUIT		VALEUR 1 000 \$	CST	PRODUIT		VALEUR 1 000 \$
	Origine	Unité			Origine	Unité			Origine	Unité	
COMMERCE TOTAL				ILE MAURICE, SEY				024 FROMAGE ET CAILLEBCTTE			
MCNOE	T	472643	116350	MOZAMBICUE		21	9	MONDE	T	428	668
CEE		151351	83968	.MADAGASCAR		102	23	CEE		425	664
ACM		50732	12313	.COMORES		28813	7684	FRANCE		342	556
AFRIQUE NCN ACM		124896	5596	REP. AFRIQUE SUD		170	16	PAYS-BAS		82	108
FRANCE		129604	76371	ETATS-UNIS		11732	1363	ITALIE		0	1
BELGICUE-LUXBG		5912	916	CANADA		337	113	AUSTRALIE		3	4
PAYS-BAS		3485	1368	BRESIL		3	3				
ALLEMAGNE R.F.		4565	2147	ARGENTINE		3	2				
ITALIE		7377	3166	ISRAEL		5	7				
ROYAUME-UNI		124	1357	INDE, SIKKIM		12	5				
IRLANDE		58	26	THAILANDE		2	1				
NORVEGE		136	64	VIET-NAM SUD		25	9				
SUEDE		7505	1257	CAMBODGE		8029	810				
FINLANDE		4	3	MALAYSIA		10001	570				
CANEMARK		44	62	TIMOR P., MACAC		5903	789				
SUISSE		14	149	CHINE CONTINENT		17	9				
AUTRICHE		19	22	JAPON		3	2				
PORTUGAL		12	15	FORMOSE (TAIWAN)		31952	4640				
ESPAGNE		55	42	HONG-KONG		5	11				
MARCC		487	402	AUSTRALIE		7	3				
ALGERIE		6932	1010			33	22				
TUNISIE		1440	94			178	76				
EGYPTE		3	1	001 ANIMAUX VIVANTS							
.SENEGAL		6176	953	MCNOE	T	1831	1375	FRANCE		1218	969
.COTE D'IVOIRE		78	101	CEE		17	99	PAYS-BAS		2	1
.GABON		637	154	ADM		1794	1244	NORVEGE		103	40
.CONGO (BRAZZA)		3661	324	AFRIQUE NCN ACM		2	1	.MADAGASCAR		355	300
.CCAGC R.D.		1	3	FRANCE		17	99	REP. AFRIQUE SUD		238	117
ETHIOPIE FED.		58	6	ILE MAURICE, SEY		2	1	TIMOR P., MACAC		0	1
KENIA		72121	1527	.MADAGASCAR		1794	1244				
CUGANDA		7	5	AUSTRALIE		18	32				
TANZANIE		80	42	011 VIANDE FRAICHE REFRIG CCNCEL							
ILE MAURICE, SEY		184	114	MCNOE	T	1526	1467	MONDE	T	1013	723
MOZAMBICUE		102	24	CEE		262	281	CEE		386	389
.MADAGASCAR		80066	10761	ADM		1251	1172	AFRIQUE NCN ACM		617	394
.COMORES		173	17	AFRIQUE NCN ACM		1	1	FRANCE		271	263
REP. AFRIQUE SUD		43482	2371	FRANCE		172	200	PAYS-BAS		114	43
ETATS-UNIS		1095	1168	PAYS-BAS		90	81	ALLEMAGNE R.F.		1	2
CANADA		8	7	DANEMARK		7	6	MARCC		388	297
BRESIL		3	2	ILE MAURICE, SEY		1	1	REP. AFRIQUE SUD		229	97
ARGENTINE		5	7	.MADAGASCAR		1251	1172	ETATS-UNIS		2	6
IRAN		14595	560	ARGENTINE		5	7	CANADA		3	3
AFGHANISTAN		0	1	012 VIANDES FRC SECHES SAL FUM							
ISRAEL		15	13	MONDE	T	320	289	MONDE	T	49887	7596
ARABIE SAUDITE		531	21	CEE		320	289	CEE		1	1
ADEN		2113	102	FRANCE		318	286	ADM		10141	1806
PAKISTAN		5	3	PAYS-BAS		2	1	FRANCE		1	1
INDE, SIKKIM		87	38	ITALIE		0	2	.MADAGASCAR		10141	1806
CEYLAN, MALDIVES		1	1	013 PREP ET CCNSEPVE DE VIANDE							
IRMANIE		15	4	MCNOE	T	1109	1414	ETATS-UNIS		312	71
THAILANDE		9144	914	CEE		724	597	PAKISTAN		2	1
VIET-NAM SUD		10001	570	ADM		376	400	THAILANDE		1609	290
CAMBODGE		5317	1155	FRANCE		655	869	CAMBODGE		5903	789
INDONESIE		35	5	PAYS-BAS		53	102	CHINE CONTINENT		31919	4629
MALAYSIA		12974	847	ALLEMAGNE R.F.		14	22				
TIMOR P., MACAC		71	168	ITALIE		2	4				
CHINE CONTINENT		32280	4709	.MADAGASCAR		376	400				
JAPON		3798	715	ETATS-UNIS		8	17				
FORMOSE (TAIWAN)		8	3	022 LAIT ET CREME DE LAIT							
HONG-KONG		183	187	MCNOE	T	3442	2453	MONDE	T	99	26
AUSTRALIE		327	274	CEE		3440	2453	CEE		99	26
DIVERS AEA		1	3	FRANCE		3439	2451	FRANCE		99	26
C PRODUITS ALIMENTAIRES				023 BEURRF				044 MAIS			
MONDE	T	133720	31574	MCNOE	T	1109	1414	MONDE	T	17854	1389
CEE		25704	14034	CEE		724	597	ADM		4871	340
ADM		34734	8555	ADM		376	400	AFRIQUE NCN ACM		6562	538
AFRIQUE NCN ACM		12620	1818	FRANCE		655	869	.MADAGASCAR		4871	340
FRANCE		25176	13527	PAYS-BAS		53	102	REP. AFRIQUE SUD		6562	538
BELGICUE-LUXBG		44	44	ALLEMAGNE R.F.		14	22	THAILANDE		6420	511
PAYS-BAS		444	407	ITALIE		2	4				
ALLEMAGNE R.F.		18	39	045 AUTRES CEREALES							
ITALIE		22	18	MONDE	T	3442	2453	MONDE	T	99	26
ROYAUME-UNI		15	19	CEE		3440	2453	CEE		99	26
IRLANDE		1	1	FRANCE		3439	2451	FRANCE		99	26
NORVEGE		103	40	PAYS-BAS		1	1				
CANEMARK		28	26	046 SEMOULE ET FARINE DE FROMENT							
SUISSE		4	8	MCNOE	T	367	776	MONDE	T	8751	1311
ESPAGNE		1	1	CEE		367	776	CEE		8743	1309
MARCC		405	304	FRANCE		366	774	FRANCE		8743	1309
ALGERIE		34	17	PAYS-BAS		1	2	ETATS-UNIS		9	2
EGYPTE		3	1								
.SENEGAL		5698	765								
.COTE D'IVOIRE		52	50								
ETHIOPIE FED.		57	6								
KENIA		188	56								
CUGANDA		7	5								
TANZANIE		71	34								

CST	PRODUIT		VALEUR 1 000 \$	CST	PRODUIT		VALEUR 1 000 \$	CST	PRODUIT		VALEUR 1 000 \$	
	Origine	Unité			Origine	Unité			Origine	Unité		
C47 SEMOUL FARINE AUT CEREALES				C55 PREPAR ET CCNSERV DE LEGUMES								
	MCNDF	T	71	6	MCNDE	T	634	338	CEE		25	51
	ACM		10	1	CEE		607	328	ADM		47	59
	AFRIQUE NCN ACM		6C	5	ACM		14	5	AFRIQUE NCN ACM		27	14
	.MADAGASCAR		10	1	AFRIQUE NCN ACM		11	3	FRANCE		25	51
	REP.AFRIQUE SUD		55	5	FRANCE		539	309	ROYAUME-UNI		1	1
C48 PREPAR DE CERFAL DE FARINE				061 SUCRE ET MIEL								
	MCNDF	T	1317	1060	MONDE	T	10761	618	ACM		8166	1046
	CEE		1286	1030	CEE		751	46	AFRIQUE NCN ADM		3846	420
	ACM		4	2	ADM		10	2	FRANCE		3999	645
	AFRIQUE NCN ACM		1	1	FRANCE		751	46	.SENEGAL		5698	764
	FRANCE		1271	1012	.MADAGASCAR		10	2	.MADAGASCAR		2468	282
	BELGIQUE-LUXBG		5	5	VIET-NAM SUD		10000	570	REP.AFRIQUE SUD		3845	420
	PAYS-BAS		6	11	062 CONFIS SUCRERIES SANS CACAO				091 MARGARINE ET GRAISSES ALIM			
	ITALIE		3	2	MCNDE	T	675	545	MCNDE	T	2460	1043
	ROYAUME-UNI		3	5	CEE		667	545	CEE		2460	1043
	DANEMARK		18	17	FRANCE		654	533	FRANCE		2434	1030
	.MADAGASCAR		4	2	BELGIQUE-LUXBG		1	1	PAYS-BAS		26	13
	REP.AFRIQUE SUD		1	1	PAYS-BAS		12	10	099 PREPARAT ALIMENTAIRES NDA			
	ETATS-UNIS		1	2	ITALIE		0	1	MONDE	T	612	600
	ISRAEL		3	2	ROYAUME-UNI		1	1	CEE		554	553
C51 FRUITS FRAIS NCIX NON CLEAG				071 CAFE								
	MCNDE	T	2608	880	MONDE	T	545	752	ADM		1	1
	CEE		1075	540	CEE		12	37	AFRIQUE NON ACM		4	10
	ACM		445	77	ACM		934	755	FRANCE		530	497
	AFRIQUE NCN ACM		926	222	FRANCE		12	37	BELGIQUE-LUXBG		5	29
	FRANCE		1069	537	.COTE D IVOIRE		15	71	PAYS-BAS		19	21
	ITALIE		5	2	.MADAGASCAR		919	684	ALLEMAGNE R.F.		0	6
	ESPAGNE		1	1	072 CACAO				ROYAUME-UNI			
	ALGERIE		30	15	MONDE	T	52	29	DANEMARK		3	3
	MCZAMBIQUE		102	23	CEE		1	2	SUISSE		1	2
	.MADAGASCAR		275	61	ADM		51	27	.SENEGAL		1	1
	.CCMDRES		170	16	FRANCE		1	2	KENIA		0	7
	REP.AFRIQUE SUD		794	184	.COTE D IVOIRE		25	15	ILE MAURICE,SEY		2	1
	AUSTRALIE		157	40	.MADAGASCAR		26	12	REP.AFRIQUE SUD		3	1
C52 FRUITS SECHEs DU DESHYDRATES				073 CHOCCLAT ET PREP AU CACAO								
	MONDE	T	30	25	MCNDE	T	248	305	BRESIL		3	2
	CEE		27	23	CEE		243	295	TIMOR P.,MACAC		2	1
	ADM		2	1	ADM		0	1	JAPON		0	1
	FRANCE		27	23	FRANCE		238	289	FORMOSE(TAIWAN)		2	1
	.MADAGASCAR		2	1	PAYS-BAS		4	4	HONG-KONG		31	17
C53 PREP CCNSERVEs DE FRUITS				074 THE ET MATE								
	MONDE	T	1250	479	MCNDE	T	3	5	MONDE	T	16038	4922
	CEE		1117	421	CEE		1	2	CEE		7868	2447
	ADM		18	8	AFRIQUE NCN ACM		2	2	ADM		309	808
	AFRIQUE NCN ACM		87	41	FRANCE		1	2	AFRIQUE NCN ACM		7051	1054
	FRANCE		1110	418	FRANCE		238	289	FRANCE		7150	2250
	ITALIE		7	3	PAYS-BAS		4	4	BELGIQUE-LUXBG		4	16
	MARCC		12	4	ITALIE		1	2	PAYS-BAS		646	144
	ALGERIE		4	2	ROYAUME-UNI		1	2	ITALIE		66	31
	.COTE D IVOIRE		12	5	IRLANDE		1	1	ROYAUME-UNI		654	555
	TANZANIE		71	34	SUISSE		3	7	IRLANDE		56	24
	.MADAGASCAR		7	3	.MADAGASCAR		0	1	DANEMARK		5	1
	ETATS-UNIS		2	1	075 EPICES				SUISSE			
	ISRAEL		2	1	MCNDE	T	3	5	PORTUGAL		7	6
	INDF,SIKKIM		24	8	CEE		1	2	MARCC		64	32
C54 LEGUMES PLANT TUBERC ALIM				075 EPICES								
	MCNDE	T	7367	1646	MCNDE	T	3	5	ALGERIE		6887	987
	CEE		854	275	CEE		1	2	TUNISIE		80	22
	ADM		6238	1309	AFRIQUE NCN ACM		2	2	.COTE D IVOIRE		8	3
	AFRIQUE NCN ADM		235	48	FRANCE		1	2	KENIA		8	4
	FRANCE		852	266	ROYAUME-UNI		0	1	ILE MAURICE,SEY		1	6
	ALLEMAGNE R.F.		2	8	KENIA		1	1	.MADAGASCAR		301	806
	EGYPTE		7	1	ILE MAURICE,SEY		1	1	REP.AFRIQUE SUD		11	3
	ETHIOPIE FEC.		57	6	CHINE CONTINENT		0	1	ETATS-UNIS		0	2
	KENIA		164	39	075 EPICES				INDF,SIKKIM			
	ILE MAURICE,SEY		11	7	MCNDE	T	117	147	MALAYSIA		25	4
	.MADAGASCAR		6238	1309					TIMOR P.,MACAC			
	ETATS-UNIS		1	2					CHINE CONTINENT			
	MALAYSIA		6	2					HONG-KONG			
	CHINE CONTINENT		28	8								
	FORMOSE(TAIWAN)		5	2								

CST	PRODUIT		VALEUR 1 000 \$	CST	PRODUIT		VALEUR 1 000 \$	CST	PRODUIT		VALEUR 1 000 \$		
	Origine	Unité			Origine	Unité			Origine	Unité			
111	BICISSONS N ALC EXC JUS FRUITS				JAPON		1350	65		TUNISIE		1135	50
	MONDE	T	3165	569	HONG-KONG		7	5					
	CEE		3079	537	AUSTRALIE		0	1		273 PIERRES CONSTRUC SABL GRAVIERS			
	ACM			3						MONDE	T	84	10
	AFRIQUE NCM ACM		19	7						CEE		83	10
	FRANCE		3017	509	211	PEAUX BRLTES SAUF PELLETERIES				FRANCE		83	10
	ITALIE		61	28	MONDE	T	8	1					
	.CCTE C IVOIRE			3	CEE		8	1		275 ABRASIFS NATURELS DIAM INDUST			
	KENIA			4	FRANCE		8	1		MONDE	T	8	2
	REP. AFRIQUE SUD		11	3						CEE		5	1
	INDE, SIKKIM		59	21						AFRIQUE NCM ADM		4	1
112	BOISSONS ALCCCLTIQUES				221	GRAINES NCIX CLEAGINEUSES				FRANCE		5	1
	MONDE	T	12404	2964	MONDE	T	26	10		ALGERIE		4	1
	CEE		4648	1411	CEE		3	2		276 AUTRES PROD MINERAUX BRUTS			
	ADM		2	1	ADM		21	7		MONDE	T	1807	109
	AFRIQUE NON ADM		7020	1036	FRANCE		3	2		CEE		967	70
	FRANCE		3995	1266	.CCNGO R.D.		1	2		ADM		839	39
	BELGIQUE-LUXBG		2	5	.MADAGASCAR		21	5		FRANCE		378	42
	PAYS-BAS		645	137						ALLEMAGNE R.F.		587	28
	ITALIE		5	3	242	BOIS RONDS BRUTS SIMPL EQUAR				.MADAGASCAR		839	39
	ROYAUME-UNI		639	491	MONDE	T	153	28					
	IRLANDE		54	11	CEE		132	26		FRANCE		378	42
	DANEMARK		5	1	ADM		21	2		ALLEMAGNE R.F.		587	28
	PORTUGAL		7	6	FRANCE		132	26		.MADAGASCAR		839	39
	MAROC		64	32	.MADAGASCAR		21	2		281 MINFRAIS DE FER			
	ALGERIE		6876	982						MONDE	T	4	1
	TUNISIE		80	22	243	BOIS FACONNES CU SIMPL TRAV				CEE		4	1
	.MADAGASCAR		2	1	MONDE	T	26065	2315		FRANCE		4	1
	MALAYSIA		25	4	CEE		68	13		282 FERRAILLES			
	TIMOR P., MACAC		0	1	ACM		3960	357		MONDE	T	1350	62
	CHINE CCNTINENT		1	1	AFRIQUE NCM ACM		547	43		JAPCN		1350	62
	HONG-KONG		2	1	FRANCE		68	13		284 DECHETS DE METAUX NON FERREUX			
121	TABACS BPLTS ET DECHETS				SUEDE		6492	1043		MONDE	T	11	6
	MONDE	T	15	7	.SENEGAL		32	5		CEE		110	6
	ADM		4	2	.GABCN		327	29		PAYS-BAS		4	2
	AFRIQUE NCM ACM		10	5	.CONGO (BRAZZA)		3601	324		ALLEMAGNE R.F.		6	4
	ALGERIE		10	5	KENIA		542	42		291 MAT BRLTES ORIG ANIMALE NDA			
	.MADAGASCAR		4	2	ILE MAURICE, SEY		4	1		MONDE	T	10	21
122	TABACS MANUFACTURES				BIRMANIE		10	2		CEE		9	21
	MONDE	T	455	1383	CAMBODGE		2819	273		FRANCE		9	21
	CEE		141	494	MALAYSIA		12170	583		292 MAT BRUTES ORIG VEGETALE NDA			
	ADM		295	803						MONDE	T	124	88
	AFRIQUE NCM ACM		1	6	251	PATES A PAPIER ET DECHETS				CEE		11	30
	FRANCE		138	475	MONDE	T	168	13		ADM		78	38
	BELGIQUE-LUXBG		2	12	CEE		168	13		AFRIQUE NON ACM		10	4
	PAYS-BAS		1	7	FRANCE		168	13		FRANCE		11	30
	ROYAUME-UNI		14	64	263 CCTCN					ALLEMAGNE R.F.		0	1
	IRLANDE		3	13	MONDE	T	1	2		MAROC		6	1
	SUISSE		0	2	CEE		1	2		.CONGO R.D.		0	1
	ILE MAURICE, SEY		1	6	FRANCE		1	2		ILE MAURICE, SEY		4	2
	.MADAGASCAR		295	803						.MADAGASCAR		77	36
	ETATS-UNIS		0	2	265 FIBRE VEGET SAUF COTON ET JUTE					THAILANDE		10	5
2	MATIERES PREMIERES				MONDE	T	104	13		MALAYSIA		6	2
	MONDE	T	31212	2750	CEE		5	1		JAPCN		0	3
	CEE		1626	216	FRANCE		5	1		HONG-KONG		7	5
	ADM		5023	456	.MADAGASCAR		99	12		AUSTRALIE		0	1
	AFRIQUE NCM ACM		1696	98	267 FRIPERIE BRILLES CHIFFONS					3. PRODUITS ENERGETIQUES			
	FRANCE		1026	180	MONDE	T	20	8		MONDE	T	71570	3086
	PAYS-BAS		4	2	CEE		19	6		CEE		946	288
	ALLEMAGNE R.F.		554	33	FRANCE		19	6		ADM		49221	1772
	SUEDE		6492	1043	ETATS-UNIS		1	2		AFRIQUE NON ACM		3755	270
	MAROC		6	1	271 ENGRAIS NATURELS					FRANCE		916	281
	ALGERIE		4	1	MONDE	T	1265	61		PAYS-BAS		4	1
	TUNISIE		1135	50	CEE		130	10		ALLEMAGNE R.F.		26	6
	.SENEGAL		32	5	FRANCE		1135	50					
	.GABCN		327	25									
	.CONGO (BRAZZA)		3601	324									
	.CONGO R.D.		1	3									
	KENIA		543	42									
	ILE MAURICE, SEY		8	3									
	.MADAGASCAR		1062	95									
	ETATS-UNIS		1	2									
	BIRMANIE		10	2									
	THAILANDE		10	5									
	CAMBODGE		2819	273									
	MALAYSIA		12176	585									

CST	PRODUIT		QUANTITÉ	VALEUR 1 000 \$	CST	PRODUIT		QUANTITÉ	VALEUR 1 000 \$	CST	PRODUIT		QUANTITÉ	VALEUR 1 000 \$
	Origine	Unité				Origine	Unité				Origine	Unité		
571	EXPLCSIFS				611	CUIRS					CEE		9	11
	MONDE	T	152	167		MONDE	T	3	8		FRANCE		9	11
	CEE		152	167		CEE		0	5					
	FRANCE		150	163		ACM		1	1		641 PAPIERS ET CARTONS			
	BELGIQUE-LUXBG		1	2		AFRIQUE NON ACM		2	2		MONDE	T	2039	424
	ITALIE		1	1		FRANCE		0	5		CEE		1049	300
581	MATIERES PLASTIQU RESIN ART					ILE MAURICE,SEY		2	2		FRANCE		803	270
	MONDE	T	757	554		.MADAGASCAR		1	1		BELGIQUE-LUXBG		171	11
	CEE		754	546		612 ARTICLES MANUF EN CUIR NDA					PAYS-BAS		38	13
	ACM		1	8		MONDE	T	2	14		ITALIE		37	6
	FRANCE		483	386		CEE		2	14		NORVEGE		27	9
	BELGIQUE-LUXBG		102	27		FRANCE		2	13		SUEDE		962	116
	ALLEMAGNE R.F.		55	22		ALLEMAGNE R.F.		0	1		642 ARTICLES EN PAPIER OU CARTON			
	ITALIE		113	109		621 DEMI PRODUITS EN CADUTCHOUC					MONDE	T	1161	936
	ROYAUME-UNI		1	2		MONDE	T	83	98		CEE		1013	861
	.MADAGASCAR		1	6		CEE		46	69		AOM		5	4
	ETATS-UNIS		1	1		AOM		3	3		AFRIQUE NON AOM		82	23
595	PRODUITS CHIMIQUES NDA					AFRIQUE NON ACM		32	25		FRANCE		856	815
	MONDE	T	1138	767		FRANCE		46	68		BELGIQUE-LUXBG		9	8
	CEE		1026	725		ALLEMAGNE R.F.		0	1		ALLEMAGNE R.F.		6	4
	ACM		65	12		ROYAUME-UNI		0	1		ITALIE		143	133
	AFRIQUE NON AOM		8	7		.MADAGASCAR		3	3		ROYAUME-UNI		41	31
	FRANCE		970	686		REP.AFRICQUE SUD		32	25		AUTRICHE		18	11
	PAYS-BAS		27	16		ETATS-UNIS		0	1		ALGERIE		6	3
	ALLEMAGNE R.F.		29	22		629 ART MANUF EN CADUTCHOUC NDA					.SENEGAL		3	2
	ROYAUME-UNI		29	17		MONDE	T	796	1349		KENIA		69	19
	MAROC		0	2		CEE		791	1339		.MADAGASCAR		1	2
	KENIA		1	1		AOM		1	2		REP.AFRIQUE SUD		8	2
	ILE MAURICE,SEY		1	1		AFRIQUE NON ACM		1	1		JAPON		2	4
	.MADAGASCAR		65	12		FRANCE		746	1270		651 FILS DE MATIERES TEXTILES			
	REP.AFRICQUE SUD		6	2		BELGIQUE-LUXBG		13	19		MONDE	T	49	248
	ETATS-UNIS		1	3		ALLEMAGNE R.F.		8	16		CEE		39	240
	MALAYSIA		5	1		ITALIE		24	35		AOM		9	6
	HONG-KONG		4	4		ROYAUME-UNI		1	4		FRANCE		39	238
648	ARTICLES MANUFACTURES					.MADAGASCAR		1	2		ALLEMAGNE R.F.		1	2
	MONDE	T	168944	37706		REP.AFRICQUE SUD		1	1		ROYAUME-UNI		0	1
	CEE		61565	32933		ETATS-UNIS		0	3		.MADAGASCAR		9	6
	ACM		970	512		631 BOIS ARTIF ET TRAVAILLES NDA					652 TISSUS COTON SAUF TISSUS SPEC			
	AFRIQUE NON AOM		99297	2200		MONDE	T	1877	486		MONDE	T	482	1404
	FRANCE		54261	30371		CEE		411	188		CEE		456	1344
	BELGIQUE-LUXBG		5555	680		AOM		325	132		FRANCE		378	1085
	PAYS-BAS		226	294		FRANCE		356	163		BELGIQUE-LUXBG		11	34
	ALLEMAGNE R.F.		1175	764		ITALIE		55	25		PAYS-BAS		33	107
	ITALIE		746	822		SUEDE		22	2		ALLEMAGNE R.F.		26	90
	ROYAUME-UNI		90	126		.COTE D IVOIRE		14	6		ITALIE		8	29
	NORVEGE		33	24		.GABON		311	126		ROYAUME-UNI		12	21
	SUEDE		587	127		CAMBODGE		520	82		SUISSE		2	14
	FINLANDE		4	3		MALAYSIA		599	82		AUTRICHE		0	1
	CANEMARK		2	9		632 ARTICLES MANUF EN BOIS NDA					PORTUGAL		2	4
	SUISSE		6	117		MONDE	T	541	377		ESPAGNE		9	16
	AUTRICHE		19	21		CEE		401	299		ETATS-UNIS		1	3
	PORTUGAL		5	10		ACM		16	7		MALAYSIA		1	1
	ESPAGNE		48	29		AFRIQUE NON ACM		104	52		653 AUTRES TISSUS SAUF SPECIAUX			
	MAROC		11	61		FRANCE		400	298		MONDE	T	147	953
	ALGERIE		8	6		PAYS-BAS		2	1		CEE		144	945
	TUNISIE		5	1		ALLEMAGNE R.F.		0	1		AOM		1	1
	.SENEGAL		65	13		.COTE D IVOIRE		4	2		FRANCE		116	845
	.COTE D IVOIRE		18	8		KENIA		4	1		BELGIQUE-LUXBG		1	3
	.GABON		311	126		ILE MAURICE,SEY		3	3		PAYS-BAS		8	26
	KENIA		65786	1312		.MADAGASCAR		12	5		ALLEMAGNE R.F.		8	33
	TANZANIE		8	8		REP.AFRICQUE SUD		98	48		ITALIE		11	39
	ILE MAURICE,SEY		56	53		CANADA		3	1		ROYAUME-UNI		0	1
	MOZAMBIQUE		0	1		BIRMANIE		10	2		SUISSE		0	3
	.MADAGASCAR		574	365		TIMOR P.,MACAO		0	1		.MADAGASCAR		1	1
	REP.AFRICQUE SUD		29421	758		CHINE CONTINENT		1	1		ETATS-UNIS		0	1
	ETATS-UNIS		14	69		JAPON		6	13		654 TULLES DENTELLES BRODERIES			
	CANADA		3	1		HONG-KONG		0	1		MONDE	T	13	165
	AFGHANISTAN		0	1		AUSTRALIE		127	153		CEE		11	126
	ISRAEL		0	1		633 ARTICLES EN LIECE					FRANCE		10	117
	BIRMANIE		10	2		MONDE	T	9	11		PAYS-BAS		0	5
	THAILANDE		1104	99										
	CAMBODGE		555	93										
	MALAYSIA		729	229										
	TIMOR P.,MACAO		67	165										
	CHINE CONTINENT		325	65										
	JAPON		2421	577										
	FORMOSE(TAIWAN)		1	1										
	HONG-KONG		121	138										
	AUSTRALIE		127	153										

CST	PRODUIT		VALEUR 1 000 \$	CST	PRODUIT		VALEUR 1 000 \$	CST	PRODUIT		VALEUR 1 000 \$	
	Origine	Unité			Origine	Unité			Origine	Unité		
	ALLEMAGNE R.F.	C	2	663	ARTICLES MINERAUX NDA				JAPON	2348	471	
	ITALIE	0	2		MONDE	T	170	192				
	SUISSE	1	39		CEE		168	190	675	FEUILLARDS		
	AUTRICHE	C	1		FRANCE		166	184	MONDE	T	58	14
655	TISSUS SPECIAUX ARTIC ASSIM				ALLEMAGNE R.F.		1	3	CEE		58	14
	MONDE	T	152	283	ITALIE		-2	2	FRANCE		58	14
	CEE		112	235	ROYAUME-UNI		1	2				
	ADM		75	43	664	VERRE			676	RAILS AUT ELEM D VOIES FER		
	AFRIQUE NON ADM		5	2	MONDE	T	1260	412	MONDE	T	32	7
	FRANCE		87	158	CEE		1230	404	CEE		32	7
	ALLEMAGNE R.F.		12	59	ADM		0	1	FRANCE		32	7
	ITALIE		13	18	FRANCE		944	342				
	ROYAUME-UNI		0	1	BELGIQUE-LUXBG		276	53	677	FILS FER ACIER SF FIL MACH		
	SUEDE		0	1	ALLEMAGNE P.F.		7	4	MONDE	T	193	40
	KENIA		5	2	ITALIE		3	5	CEE		193	40
	MADAGASCAR		75	43	MADAGASCAR		0	1	FRANCE		193	40
	ETATS-UNIS		0	1	MALAYSIA		1	1				
	HONG-KONG		1	1	TIMOR P., MACAC		1	1				
					JAPON		23	4				
					HONG-KONG		4	2				
656	ARTICLES EN MAT TEXTILES NDA			665	VERRERIE				678	TUB TUYAUX RACC FON FER AC		
	MONDE	T	2851	1590	MONDE	T	1718	671	MONDE	T	5543	1238
	CEE		825	1282	CEE		1676	656	CEE		5536	1234
	ADM		362	78	FRANCE		1597	610	FRANCE		4799	1054
	AFRIQUE NON ADM		148	23	BELGIQUE-LUXBG		12	14	BELGIQUE-LUXBG		216	46
	FRANCE		754	1136	PAYS-BAS		37	8	PAYS-BAS		43	9
	BELGIQUE-LUXBG		3	7	ALLEMAGNE R.F.		15	14	ALLEMAGNE R.F.		442	118
	FAYS-PAS		14	41	ITALIE		15	9	ITALIE		35	7
	ALLEMAGNE R.F.		11	3	SUISSE		0	1	PORTUGAL		2	2
	ITALIE		42	95	ESPAGNE		5	7	JAPON		4	2
	ROYAUME-UNI		0	1	TUNISIE		5	1				
	SUISSE		0	1	SENEGAL		62	11	679	OUVR BRUTS FON AC MOULE FORGE		
	ESPAGNE		5	7	KENIA		1	1	MONDE	T	106	39
	TUNISIE		5	1	MADAGASCAR		298	67	CEE		106	39
	SENEGAL		62	11	REP. AFRIQUE SUD		142	22	FRANCE		106	39
	KENIA		1	1	AFGHANISTAN		0	1				
	MADAGASCAR		298	67	THAILANCE		1104	59				
	REP. AFRIQUE SUD		142	22	CAMBODGE		75	11				
	AFGHANISTAN		0	1	MALAYSIA		23	32				
	THAILANCE		1104	59	TIMOR P., MACAC		6	11				
	CAMBODGE		75	11	CHINE CONTINENT		300	42				
	MALAYSIA		23	32	HONG-KONG		0	1				
	TIMOR P., MACAC		6	11	657	CCUV PARQU TAPIS TAPISSERIE						
	CHINE CONTINENT		300	42	MONDE	T	103	112				
	HONG-KONG		0	1	CEE		100	107				
					ADM		2	4				
					AFRIQUE NON ADM		0	1				
					FRANCE		69	83				
					BELGIQUE-LUXBG		0	2				
					PAYS-PAS		12	4				
					ALLEMAGNE R.F.		16	9				
					ITALIE		3	10				
					MARCC		0	1				
					MADAGASCAR		3	4				
661	CHAUX CIMENTS OUVR PR BATIMENT			667	PIERRE GEMME PERLES FINES				682	CUIVRE		
	MONDE	T	120866	2593	MONDE	T	0	1	MONDE	T	66	114
	CEE		22102	738	ADM		0	1	CEE		66	114
	ADM		4	1	MADAGASCAR		0	1	FRANCE		66	112
	AFRIQUE NON ADM		98760	1854					ALLEMAGNE R.F.		0	2
	FRANCE		18735	641	671	SPIEGEL FCNTES FERRO ALLIAG			684	ALUMINIUM		
	BELGIQUE-LUXBG		3290	82	MONDE	T	2	2	MONDE	T	27	49
	ITALIE		75	15	CEE		2	2	CEE		25	45
	KENIA		69703	1278	FRANCE		2	2	FRANCE		25	45
	ILE MAURICE, SEY		10	1					ROYAUME-UNI		2	4
	MADAGASCAR		4	1	673	BARRES PROFILES PALPLANCHES			685	PLOMB		
	REP. AFRIQUE SUD		29047	575	MONDE	T	10608	1481	MONDE	T	24	18
					CEE		10608	1481	CEE		23	18
					FRANCE		9762	1372	FRANCE		23	18
					BELGIQUE-LUXBG		434	53	ROYAUME-UNI		1	1
					ALLEMAGNE R.F.		412	56				
662	PIECES DE CONSTR EN CERAM			674	LARGES PLATS ET TCLES				686	ZINC		
	MONDE	T	2296	470	MONDE	T	5919	1184	MONDE	T	0	1
	CEE		2296	470	CEE		3533	702	CEE		0	1
	FRANCE		2181	439	ADM		39	10	FRANCE		0	1
	ALLEMAGNE R.F.		55	23	FRANCE		2682	561				
	ITALIE		19	8	BELGIQUE-LUXBG		851	141	687	ETAIN		
					MADAGASCAR		39	10	MONDE	T	1	4

CST	PRODUIT		VALEUR 1 000 \$	CST	PRODUIT		VALEUR 1 000 \$	CST	PRODUIT		VALEUR 1 000 \$
	Origine	Unité			Origine	Unité			Origine	Unité	
	CEE		426	1633							
	ACM		C	1							
	AFRIQUE NON ACM		C	1							
	FRANCE		421	1612							
	PAYS-BAS		0	1							
	ALLEMAGNE R.F.		2	7							
	ITALIE		4	13							
	ROYAUME-UNI		8	15							
	MADAGASCAR		C	1							
	REP. AFRIQUE SUD		C	1							
	ETATS-UNIS		3	16							
723	FILS CABLES ISOLAT ELEC										
	MONDE	T	605	698							
	CEE		602	696							
	FRANCE		601	695							
	ALLEMAGNE R.F.		C	1							
	ITALIE		1	1							
	ROYAUME-UNI		1	1							
	DANEMARK		2	1							
724	APPAR. ELEC. TELECOMMUNICAT										
	MONDE	T	161	1105							
	CEE		158	1075							
	FRANCE		108	774							
	PAYS-BAS		17	130							
	ALLEMAGNE R.F.		10	59							
	ITALIE		23	112							
	ROYAUME-UNI		1	6							
	SUISSE		C	1							
	ETATS-UNIS		2	15							
	JAPON		1	7							
725	APPAREILS ELECTRODOMESTIQUES										
	MONDE	T	403	867							
	CEE		361	755							
	FRANCE		185	405							
	PAYS-BAS		7	26							
	ALLEMAGNE R.F.		26	68							
	ITALIE		144	256							
	ROYAUME-UNI		C	2							
	SUEDE		13	35							
	SUISSE		C	2							
	ETATS-UNIS		13	31							
	JAPON		15	41							
726	APP. ELEC. MEDICALE ET RADICL										
	MONDE	T	8	125							
	CEE		8	125							
	FRANCE		6	72							
	PAYS-BAS		2	54							
725	MACH. ET APP. ELECTRIQUES NCA										
	MONDE	T	632	1281							
	CEE		592	1200							
	ADM		0	1							
	FRANCE		524	1091							
	PAYS-BAS		1	6							
	ALLEMAGNE R.F.		58	81							
	ITALIE		8	21							
	ROYAUME-UNI		13	41							
	SUEDE		1	1							
	DANEMARK		2	2							
	SUISSE		1	8							
	MADAGASCAR		C	1							
	ETATS-UNIS		3	10							
	MALAYSIA		19	17							
	JAPON		1	1							
721	VEHICULES POLY. VEHIC. FERREES										
	MONDE	T	7	8							
	CEE		7	8							
	FRANCE		7	8							
732	VEHICULES AUTOMOBILES ROUTIERS										
	MONDE	T	4337	8593							
	CEE		4169	8286							
	ADM		2	2							
	AFRIQUE NON ACM		10	17							
	FRANCE		3320	6672							
	BELGIQUE-LUXBG		21	45							
	ALLEMAGNE R.F.		251	531							
	ITALIE		577	1039							
	ROYAUME-UNI		108	191							
	SUEDE		1	2							
	ILE MAURICE, SEY		3	5							
	MADAGASCAR		2	2							
	REP. AFRIQUE SUD		7	12							
	ETATS-UNIS		46	91							
	JAPON		0	1							
	DIVERS NCA		1	3							
733	VEHIC. ROUT. NON AUTOMOBILES										
	MONDE	T	223	339							
	CEE		219	335							
	AFRIQUE NON ACM		4	3							
	FRANCE		213	332							
	ALLEMAGNE R.F.		0	1							
	ITALIE		0	2							
	ROYAUME-UNI		1	1							
	ILE MAURICE, SEY		4	3							
734	AERONEFS										
	MONDE	T	1	11							
	CEE		1	7							
	FRANCE		1	7							
	ETATS-UNIS		1	4							
735	PATEAUX										
	MONDE	T	68	74							
	CEE		30	61							
	AFRIQUE NON ACM		34	13							
	FRANCE		30	61							
	ILE MAURICE, SEY		34	13							
	ETATS-UNIS		4	1							
812	APP. SANIT. HYG. CHAUFF. ECLAIR										
	MONDE	T	585	572							
	CEE		576	555							
	FRANCE		515	515							
	BELGIQUE-LUXBG		22	11							
	PAYS-BAS		16	8							
	ALLEMAGNE R.F.		11	12							
	ITALIE		12	10							
	SUEDE		1	3							
	DANEMARK		0	1							
	JAPON		4	8							
	HONG-KONG		4	3							
821	MEUBL. SCHEMERS LITERIE SIM										
	MONDE	T	1668	2351							
	CEE		1567	2247							
	ADM		5	8							
	AFRIQUE NON ACM		12	11							
	FRANCE		1508	2154							
	BELGIQUE-LUXBG		15	26							
	PAYS-BAS		6	5							
	ALLEMAGNE R.F.		14	18							
	ITALIE		25	44							
	ROYAUME-UNI		0	1							
	NORVEGE		4	12							
	SUEDE		0	1							
	DANEMARK		0	1							
	ILE MAURICE, SEY		11	10							
	MADAGASCAR		5	8							
	ETATS-UNIS		0	1							
	MALAYSIA		20	9							
	TIMOR P., PACAC		2	1							
	CHINE CONTINENT		1	1							
	HONG-KONG		55	59							
831	ART. VOYAGE SACS A MAIN ETC										
	MONDE	T	124	387							
	CEE		110	370							
	FRANCE		109	368							
	ALLEMAGNE R.F.		0	1							
	ITALIE		0	1							
	ETATS-UNIS		0	1							
	MALAYSIA		12	12							
	TIMOR P., PACAC		0	1							
	HONG-KONG		1	1							
841	VETEMENTS										
	MONDE	T	562	6106							
	CEE		459	5738							
	ADM		18	95							
	AFRIQUE NON ACM		11	72							
	FRANCE		450	5639							
	BELGIQUE-LUXBG		1	6							
	PAYS-BAS		1	8							

CST	PRODUIT		VALEUR 1 000 \$	CST	PRODUIT		VALEUR 1 000 \$	CST	PRODUIT		VALEUR 1 000 \$
	Origine	Quantité Unité			Origine	Quantité Unité			Origine	Quantité Unité	
	CEE	1	15	895	ARTICLES DE BUREAU						
	FRANCE	1	15		MONDE	T	73				
	ETATS-UNIS	0	1		CEE		69			193	
864	HORLOGERIE				FRANCE		63			158	
	MONDE	T	12		ALLEMAGNE R.F.		2			15	
	CEE		12		ITALIE		3			11	
	FRANCE		10		ROYAUME-UNI		2			2	
	ALLEMAGNE R.F.		1		DANEMARK		1			3	
	ITALIE		0		JAPON		1			3	
	SUISSE		0								
851	INSTR MUSIQUE PHONOS DISQUES			896	OBJETS D ART ET ANTIQUITE						
	MONDE	T	52		MONDE	T	0			16	
	CEE		45		CEE		0			12	
	ADM		1		AFRIQUE NCA ACM		0			3	
	FRANCE		25		FRANCE		0			11	
	BELGIQUE-LUXBG		0		AUTRICHE		0			1	
	PAYS-BAS		4		REP. AFRIQUE SUD		0			3	
	ALLEMAGNE R.F.		8								
	ITALIE		4		897	BIJOUTERIE JOAILLERIE ORFEVRE					
	ROYAUME-UNI		1		MONDE	T	5			368	
	MADAGASCAR		1		CEE		5			361	
	ETATS-UNIS		2		ADM		0			3	
	JAPON		2		AFRIQUE NCA ACM		0			1	
			3		FRANCE		4			344	
			6		ALLEMAGNE R.F.		0			2	
					ITALIE		0			15	
852	OUVRAGES IMPRIMES				ROYAUME-UNI		1			1	
	MONDE	T	255		PORTUGAL		0			2	
	CEE		250		ILE MAURICE, SEY		0			1	
	ADM		2		MADAGASCAR		0			3	
	AFRIQUE NCA ACM		2								
	FRANCE		246		899	ARTICLES MANUFACTURES NCA					
	BELGIQUE-LUXBG		1		MONDE	T	496			656	
	PAYS-BAS		1		CEE		457			615	
	ALLEMAGNE R.F.		2		ADM		21			13	
	ITALIE		1		FRANCE		309			498	
	ROYAUME-UNI		1		BELGIQUE-LUXBG		146			110	
	SUISSE		1		PAYS-BAS		0			2	
	ALGERIE		1		ALLEMAGNE R.F.		1			4	
	ILE MAURICE, SEY		0		ITALIE		0			1	
	MADAGASCAR		2		ROYAUME-UNI		4			3	
	HONG-KONG		3		NORVEGE		2			1	
					FINLANDE		4			3	
					AUTRICHE		0			1	
					MADAGASCAR		21			13	
					MALAYSIA		2			3	
					TIMOR P., MACAC		0			1	
					CHINE CONTINENT		0			1	
					JAPON		0			4	
					HONG-KONG		5			10	
853	GUVR ET ART EN MAT PLAST NCA			941	ANIMAUX ZCC CHIENS CHATS SIM						
	MONDE	T	320		MONDE	T	0			1	
	CEE		311								
	ADM		2								
	AFRIQUE NCA ACM		2								
	FRANCE		285								
	BELGIQUE-LUXBG		0								
	PAYS-BAS		1								
	ALLEMAGNE R.F.		5								
	ITALIE		16								
	ROYAUME-UNI		0								
	DANEMARK		0								
	MADAGASCAR		2								
	REP. AFRIQUE SUD		2								
	ETATS-UNIS		0								
	MALAYSIA		3								
	TIMOR P., MACAC		1								
	JAPON		1								
854	VEIT ENFANT ART SP CRT JCUETS			998	CR NON MCNETAIRE						
	MONDE	T	215		MONDE	T	0			9	
	CEE		206		CEE		0			9	
	AFRIQUE NCA ACM		0		FRANCE		0			9	
	FRANCE		151								
	BELGIQUE-LUXBG		2								
	ALLEMAGNE R.F.		7								
	ITALIE		6								
	ROYAUME-UNI		1								
	NORVEGE		0								
	ESPAGNE		0								
	ILE MAURICE, SEY		0								
	ETATS-UNIS		2								
	TIMOR P., MACAC		5								
	JAPON		3								
	HONG-KONG		1								

CST	PRODUIT		VALEUR 1 000 \$	CST	PRODUIT		VALEUR 1 000 \$	CST	PRODUIT		VALEUR 1 000 \$
	Destination	Unité			Destination	Unité			Destination	Unité	
COMMERCE TOTAL				074 THE ET MATE				BELGIQUE-LUXBG			
MONDE	T	237584	36399	MONDE	T	47	39	MONDE	T	2	2
CEE		213020	33547	ROYAUME-UNI		47	39	PAYS-BAS		9	6
ADM		1417	472	075 EPICES				ALLEMAGNE R.F.		34	22
AFRIQUE NCN ADM		3631	74	MONDE	T	19	198	MADAGASCAR		16	2
FRANCE		194304	32783	CEE		14	146	REP. AFRIQUE SUD		20	3
BELGIQUE-LUXBG		2	2	FRANCE		14	146	JAPON		4	3
PAYS-BAS		5010	112	ROYAUME-UNI		1	11	292 MAT BRUTES ORIG VEGETALE NDA			
ALLEMAGNE R.F.		13703	620	ETATS-UNIS		4	41	MONDE	T	1	6
ITALIE		1	30	099 PREPARAT ALIMENTAIRES NCA				CEE		0	6
ROYAUME-UNI		55	204	MONDE	T	3	6	FRANCE		0	6
SUEDE		10250	503	CEE		3	6	5 PRODUITS CHIMIQUES			
SUISSE		4	108	FRANCE		3	6	MONDE	T	158	4169
ESPAGNE		1	21	1 BOISSONS ET TABACS				CEE		114	2993
ALGERIE		2985	40	MONDE	T	2863	1319	FRANCE		112	2934
CONGO(BRAZZA)		1	1	CEE		2837	1310	PAYS-BAS		1	13
T.F. AFARS-ISSAS		2	2	ADM		26	9	ALLEMAGNE R.F.		1	16
ILE MAURICE, SEY		32	16	FRANCE		2837	1310	ITALIE		1	30
MADAGASCAR		952	415	MADAGASCAR		25	8	ROYAUME-UNI		6	154
COMORES		414	49	CONCOMRES		2	1	SUISSE		4	108
REP. AFRIQUE SUD		614	17	112 BOISSONS ALCOOLIQUES				ESPAGNE		1	21
ETATS-UNIS		75	860	MONDE	T	2857	1315	ETATS-UNIS		31	818
CANADA		0	10	CEE		2831	1306	CANADA		0	10
IRAN		9536	522	ADM		26	9	FRANCE		0	10
INDE, SIKKIM		1	13	FRANCE		2831	1306	INDO, SIKKIM		1	13
JAPON		28	23	MADAGASCAR		25	8	JAPON		0	10
ALSTRALIE		1	40	CONCOMRES		2	1	AUSTRALIE		1	40
NOUV. CALEDONIE		5	1	121 TABACS PRUTS ET DFCHETS				533 PIGMENTS PEINTURES VERNIS			
DIVERS NDA		5	1	MONDE	T	6	4	MONDE	T	2	3
C PRODUITS ALIMENTAIRES				CEE		6	4	CEE		2	3
MONDE	T	233111	30275	FRANCE		6	4	FRANCE		2	3
CEE		209643	29053	2 MATIERES PREMIERES				551 HUILES ESSENTIEL PR ADM			
ADM		640	70	MONDE	T	795	79	MONDE	T	156	4165
AFRIQUE NCN ADM		2985	41	CEE		160	56	CEE		112	2990
FRANCE		190978	28378	ADM		16	2	FRANCE		110	2931
PAYS-BAS		5000	94	AFRIQUE NCN ADM		615	18	PAYS-BAS		1	13
ALLEMAGNE R.F.		13665	581	FRANCE		115	26	ALLEMAGNE R.F.		1	16
ROYAUME-UNI		48	50	BELGIQUE-LUXBG		2	2	ITALIE		1	30
SUEDE		10250	503	PAYS-BAS		9	6	ROYAUME-UNI		6	154
ALGERIE		2985	40	ALLEMAGNE R.F.		34	22	SUISSE		4	108
CONGO(BRAZZA)		1	1	ILE MAURICE, SEY		1	1	ESPAGNE		1	21
MADAGASCAR		235	29	MADAGASCAR		16	2	ETATS-UNIS		31	818
COMORES		400	41	REP. AFRIQUE SUD		614	17	CANADA		0	10
ETATS-UNIS		4	41	JAPON		4	3	INDO, SIKKIM		1	13
IRAN		9536	522	211 PEaux BRUTES SANS PELLETERIES				599 PRODUITS CHIMIQUES NDA			
032 PREP CCNS POISSONS CRUST				MONDE	T	114	21	MONDE	T	0	1
MONDE	T	0	1	CEE		114	21	FRANCE		727	209
CEE		0	1	FRANCE		114	21	CEE		248	111
FRANCE		68	274	282 FERRAILLES				ADM		427	79
053 PREP CONSERVES DE FRUITS				MONDE	T	594	15	AFRIQUE NCN ADM		27	7
MONDE	T	1	1	AFRIQUE NCN ADM		594	15	FRANCE		245	111
CEE		1	1	REP. AFRIQUE SUD		594	15	ROYAUME-UNI		1	1
ADM		1	1	284 DECHETS DE METAUX NCN FERREUX				T.F. AFARS-ISSAS		2	2
FRANCE		1	1	MONDE	T	87	37	ILE MAURICE, SEY		27	7
CONGO(BRAZZA)		1	1	CEE		45	30	MADAGASCAR		407	73
054 LEGUMES PLANT TUBERC ALIM				ADM		16	2	COMORES		9	3
MONDE	T	248	30	AFRIQUE NCN ADM		21	3	ETATS-UNIS		0	1
ADM		239	29	625 ART MANUF EN CADLCHOUC NDA				JAPON		24	11
MADAGASCAR		239	29	MONDE	T	2	1	NOUV. CALEDONIE		9	1
FRANCE		190956	28224	CEE		0	1	632 ARTICLES MANUF EN BOIS NDA			
PAYS-BAS		5000	94	FRANCE		0	1	MONDE	T	3	1
ALLEMAGNE R.F.		13665	581	632 ARTICLES MANUF EN BOIS NDA				FRANCE		0	1
SUEDE		10250	503	MONDE	T	3	1				
ALGERIE		2985	40								
COMORES		400	41								
ETATS-UNIS		4	41								
IRAN		9536	522								

CST	PRODUIT		QUANTITÉ	VALEUR 1 000 \$	CST	PRODUIT		QUANTITÉ	VALEUR 1 000 \$	CST	PRODUIT		QUANTITÉ	VALEUR 1 000 \$	
	Destination	Unité				Destination	Unité				Destination	Unité			
	CEE		2	1		CEE		2	4	729	MACH ET APP ELECTRIQUES NDA				
	FRANCE		2	1		FRANCE		2	4		MONDE	T	1	4	
	ROYAUME-UNI		1	1							CEE		1	2	
											ACM		0	1	
641	PAPIERS ET CARTONS				698	AUT ART MANUF EN MET COMM						FRANCE		1	2
	MONDE	T	68	11		MONDE	T	15	5		MADAGASCAR		0	1	
	CEE		4	1		ADM		15	5						
	ACM		48	8							MADAGASCAR		15	5	
	AFRIQUE NON ACM		16	3											
	ILE MAURICE, SEY		16	3	7	MACHINES ET MATERIEL TRANSP.						MONDE	T	55	68
	MADAGASCAR		39	6		MONDE	T	331	344		CEE		5	10	
	NOUVELE-CALÉDONIE		5	1		CEE		17	24		ADM		50	57	
						ADM		309	311		AFRIQUE NON ACM		0	1	
642	ARTICLES EN PAPIER OU CARTON					AFRIQUE NON ACM		4	8		FRANCE		5	10	
	MONDE	T	14	1		FRANCE		17	23		ILE MAURICE, SEY		0	1	
	CEE		13	1		ILE MAURICE, SEY		4	8		MADAGASCAR		49	57	
	FRANCE		13	1		MADAGASCAR		306	307		COMORES		3	5	
656	ARTICLES EN MAT TEXTILES NDA				711	CHAUDIERES MOT NON ELECTR					821	MEURL SOMMIERS LITERIE SIM			
	MONDE	T	475	112		MONDE	T	1	1		MONDE	T	1	4	
	CEE		215	76		CEE		1	1		CEE		0	1	
	ACM		256	35		FRANCE		1	1		ADM		1	2	
	AFRIQUE NON ACM		8	1							FRANCE		0	1	
	FRANCE		215	76							MADAGASCAR		1	2	
	ILE MAURICE, SEY		8	1											
	MADAGASCAR		256	35		712	TRACTEURS MACH APPAR AGRIC					831	ARTI VOYAGE SACS A MAIN ETC		
664	VERRE					MONDE	T	23	13		MONDE	T	0	1	
	MONDE	T	3	2		ADM		23	13		CEE		0	1	
	ADM		3	2							FRANCE		0	1	
	T.F. AFARS-ISSAS		1	1		MADAGASCAR		23	13						
	COMORES		2	1											
665	VERRERIE				714	MACHINES DE BUREAU						861	APP SCIENTIF ET D OPTIQUE		
	MONDE	T	4	1		MONDE	T	2	10		MONDE	T	1	1	
	CEE		4	1		ADM		2	10		CEE		0	1	
	FRANCE		4	1							FRANCE		0	1	
						MADAGASCAR		2	10						
672	BARRES PROFILS PALPLANCHES				715	MACH POUR TRAVAIL DES METAUX						863	FILMS CINEMA IMPRES DEVELOP		
	MONDE	T	85	16		MONDE	T	1	1		MONDE	T	1	17	
	ADM		85	16		ADM		1	1		CEE		1	17	
	MADAGASCAR		85	16							FRANCE		1	17	
682	CUIVRE					718	MACH PR AUT INCLUS SPECIAL					891	INSTR MUSIQUE PHONCS DISQUES		
	MONDE	T	24	11		MONDE	T	125	155		MONDE	T	0	1	
	JAPON		24	11		CEE		10	2		CEE		0	1	
						ADM		116	153		FRANCE		0	1	
						FRANCE		10	2						
						MADAGASCAR		116	153						
691	CONSTRUCT METALL ET PARTIES				719	MACHINES APPAREILS NDA						892	OUVRAGES IMPRIMES		
	MONDE	T	6	7		MONDE	T	117	82		MONDE	T	1	3	
	ADM		5	7		CEE		1	2		CEE		0	1	
	T.F. AFARS-ISSAS		1	1		ADM		112	73		ADM		0	2	
	MADAGASCAR		2	5		AFRIQUE NON ACM		4	8		AFRIQUE NON ACM		0	1	
	COMORES		3	1		FRANCE		1	1		FRANCE		0	1	
						ILE MAURICE, SEY		4	8		ILE MAURICE, SEY		0	1	
						MADAGASCAR		110	69		MADAGASCAR		0	2	
						COMORES		1	4						
692	RESERVIRS FUTS ETC METALL				722	MACH ELECT APPAR PR COUPE						894	VOIT ENFANT ART SPORT JOUETS		
	MONDE	T	16	8		MONDE	T	6	4		MONDE	T	0	1	
	CEE		6	6		ADM		5	4		AFRIQUE NON ACM		0	1	
	ADM		10	1							ILE MAURICE, SEY		0	1	
	FRANCE		6	6											
	MADAGASCAR		5	1											
	ETATS-UNIS		0	1		MADAGASCAR		5	4						
695	OUTILLAGE EN METAUX COMMUNS				724	APPAR POUR TELECOMMUNICAT						897	BIJOUTERIE JOAILLERIE ORFÈVRE		
	MONDE	T	2	4		MONDE	T	0	6		MONDE	T	0	1	
						CEE		0	6		CEE		0	1	
						FRANCE		0	6		FRANCE		0	1	

CST	PRODUIT		VALEUR 1 000 \$	CST	PRODUIT		VALEUR 1 000 \$	CST	PRODUIT		VALEUR 1 000 \$
	Destination	Unité			Destination	Unité			Destination	Unité	
061.30	SUCRE										
	MCAEE	T	209931			29621					
	CEE		189745			28555					
	ACM		400			41					
	FRANCE		176080			27974					
	ALLEMAGNE R.F.		13665			581					
	SLECE		10750			503					
	.CCMCPRES		400			41					
	IRAN		9536			522					
112.41	RHUM										
	MCAEE	T	2855			1314					
	CEE		2831			1306					
	ACM		25			8					
	FRANCE		2831			1306					
	.MADAGASCAR		24			8					
	.CCMCPRES		1			1					
551.13	ESSENCE DE VETIVER										
	MCAEE	T	37			1150					
	CEE		26			801					
	FRANCE		26			792					
	ITALIE		0			9					
	ROYAUME-UNI		3			90					
	SUISSE		2			63					
	ESPAGNE		0			11					
	ETATS-UNIS		5			166					
	AUSTRALIE		1			19					
551.14	ESSENCE DE GERANIUM ROUGE										
	MCAEE	T	120			3014					
	CEE		87			2187					
	FRANCE		84			2138					
	PAYS-BAS		1			13					
	ALLEMAGNE R.F.		1			16					
	ITALIE		1			20					
	ROYAUME-UNI		3			64					
	SUISSE		2			46					
	ESPAGNE		0			10					
	ETATS-UNIS		26			653					
	CANADA		0			10					
	INDE-SIKKIM		1			13					
	JAPON		0			10					
	AUSTRALIE		1			22					

Associés — TOM — DOM
STATISTIQUE DU COMMERCE EXTÉRIEUR

Assoziierte — TOM — DOM
AUSSENHANDELSSTATISTIK

Associati — TOM — DOM
STATISTICA DEL COMMERCIO CON L'ESTERO

Geassocieerden — TOM — DOM
STATISTIEK VAN DE BUITENLANDSE HANDEL

Associates — TOM — DOM
FOREIGN TRADE STATISTICS

Guadeloupe

1968 — No. 4	JAN.-DÉC. 1967
	JAN.-DEZ. 1967
	GEN.-DIC. 1967
	JAN.-DEC. 1967
	JAN.-DEC. 1967

GUADELOUPE

1967

TABLE DES MATIÈRES

INHALTSVERZEICHNIS

De 1961 au 31-12-1967

Importations par origine	174
Exportations par destination	175
Balance commerciale	175
Importations par classe de produits	176
Exportations par principaux produits	177

Du 1-1-1967 au 31-12-1967

Importations des produits par origine	179
Exportations des produits par destination	187
Exportations : détail des principaux produits	190

Source: Direction Générale des Douanes et Droits indirects de la République Française

Von 1961 bis 31.12.1967

Einfuhr nach Ursprung	174
Ausfuhr nach Bestimmung	175
Einfuhr-Ausfuhrüberschuß	175
Einfuhr nach Warenklassen	176
Ausfuhr nach wichtigsten Waren	177

Vom 1.1.1967 bis 31.12.1967

Einfuhr der Waren nach Ursprung	179
Ausfuhr der Waren nach Bestimmung	187
Ausfuhr von spezifischen Waren	190

Quelle: Direction Générale des Douanes et Droits indirects de la République Française

INDICE GENERALE

INHOUD

Dal 1961 al 31-12-1967

Importazioni per origine	174
Esportazioni per destinazione	175
Bilancia commerciale	175
Importazioni per classe di prodotti	176
Esportazioni per principali prodotti	177

Dal 1-1-1967 al 31-12-1967

Importazioni dei prodotti per origine	179
Esportazioni dei prodotti per destinazione	187
Esportazioni di prodotti specifici per destinazione	190

Fonte: Direction Générale des Douanes et Droits indirects de la République Française

Van 1961 tot 31-12-1967

Invoer volgens herkomst	174
Uitvoer volgens bestemming	175
Handelsbalans	175
Invoer volgens groepen van produkten	176
Uitvoer volgens voornaamste produkten	177

Van 1-1-1967 tot 31-12-1967

Invoer der produkten volgens herkomst	179
Uitvoer der produkten volgens bestemming	187
Uitvoer der specifieke produkten	190

Bron: Direction Générale des Douanes et Droits indirects de la République Française

CONTENTS

OBSERVATIONS — ANMERKUNGEN OSSERVAZIONI — OPMERKINGEN — NOTES

From 1961 tot 31-12-1967

Imports by origin	174
Exports by destination	175
Balance of trade	175
Imports by category of product	176
Exports by major product	177

From 1-1-1967 to 31-12-1967

Imports of product by origin	179
Exports of product by destination	187
Exports by major product	190

Source: Direction Générale des Douanes et Droits indirects de la République Française

1000 Frs = 202,55 \$

	1961	1962	1963	1964	1965	1966	1967
1 000 kg							
Monde	256 011	276 267	299 641	328 862	352 331	388 863	402 879
CEE	171 575	172 483	193 360	176 831	169 636	208 227	197 935
France	137 068	141 330	163 536	150 125	151 927	196 647	175 382
U.E.B.L.	14 944	25 148	21 426	15 653	5 291	2 348	7 399
Pays-Bas	16 566	4 113	5 645	6 213	8 706	6 293	10 880
Allemagne (R.F.)	2 805	1 888	2 038	3 207	3 238	2 234	3 325
Italie	192	604	715	1 633	474	705	950
Royaume-Uni	414	412	451	787	681	660	512
Etats-Unis	2 621	8 326	18 876	20 322	29 093	43 812	59 420
Suède	8 762	8 796	7 352	5 995	94	5 579	3 336
Danemark	1 122	837	1 103	865	826	1 141	728
Suisse	9	17	19	22	171	48	100
Maroc	1 957	1 937	1 642	1 944	2 511	2 305	1 152
Algérie	718	285	258	15 233	21 716	8 926	3 605
Madagascar	1 388	5 333	1 713	1 898	382	1 694	754
Nicaragua	198	804	763	2 602	2 243	3 410	1 128
Martinique	2 100	4 557	3 843	4 118	3 426	1 762	918
Trinidad et Tobago	55 678	56 471	59 465	62 751	30 286	24 111	29 275
Antilles néerlandaises (Curaçao)	14 208	8 759	1 183	6 340	39 107	62 242	73 091
Colombie	0	—	0	220	10 002	5 338	16 194
Vénézuéla	523	593	79	16 446	28 549	9 427	251
Guyane britannique	.	1	—	6	2 460	4 832	6 189
Guyane française	1 580	321	720	995	500	707	258
Nouvelle Zélande	—	19	91	122	242	191	173
Autres pays	17 186	6 316	8 723	11 365	10 406	4 451	7 860
1 000 \$							
Monde	52 376	57 467	69 567	79 385	85 215	92 906	99 622
CEE	42 813	47 234	57 092	64 399	68 251	75 598	78 541
France	40 554	44 266	53 194	59 567	62 623	69 593	71 333
U.E.B.L.	460	701	838	801	768	697	931
Pays-Bas	762	982	1 121	1 552	1 410	1 292	2 268
Allemagne (R.F.)	709	866	1 266	1 700	2 572	2 967	2 700
Italie	328	419	673	779	878	1 049	1 369
Royaume-Uni	532	556	615	947	898	921	722
Etats-Unis	1 588	2 603	4 280	4 961	6 408	6 066	9 545
Suède	279	273	272	284	191	283	183
Danemark	457	366	500	482	490	709	409
Suisse	.	70	50	78	307	106	148
Maroc	269	316	206	304	345	320	212
Algérie	410	246	261	433	431	242	306
Madagascar	287	973	378	485	151	425	299
Nicaragua	15	126	226	650	379	272	117
Martinique	213	335	427	410	305	336	321
Trinidad et Tobago	.	2 731	3 455	2 987	1 564	1 150	1 266
Antilles néerlandaises (Curaçao)	.	522	157	574	1 924	3 179	3 962
Colombie	.	—	0	4	570	709	715
Vénézuéla	.	81	19	288	495	446	72
Guyane britannique	.	1	—	0	359	682	962
Guyane française	132	25	50	60	76	141	98
Nouvelle Zélande	—	12	76	99	215	169	147
Autres pays	.	997	1 503	1 940	1 856	1 152	1 597

Exportations par destination

Guadeloupe

	1961	1962	1963	1964	1965	1966	1967
1 000 kg							
Monde	332 110	337 822	319 639	257 782	290 873	274 082	305 987
CEE	231 578	241 716	209 646	190 162	212 614	195 473	157 007
France	231 080	239 649	203 948	189 491	194 531	178 889	150 079
U.E.B.L.	—	0	84	128	9 935	5 251	155
Pays-Bas	—	0	—	540	525	10 177	81
Allemagne (R.F.)	0	—	—	1	107	19	0
Italie	482	2 067	5 614	3	7 516	1 136	6 691
Etats-Unis	87 931	85 961	106 317	63 870	68 350	73 553	75 872
Maroc	4 952	3 984	2 252	1 010	6 408	404	—
Martinique	203	166	251	582	300	866	2 069
Honduras britannique	—	—	—	—	—	24	66 447
Antilles néerlandaises (Curaçao)	—	—	0	—	0	2 341	—
Colombie	—	—	—	0	—	520	—
Guyane française	393	341	295	658	313	588	556
Autres pays	5 440	4 191	628	1 499	2 888	336	4 036
1 000 \$							
Monde	36 079	35 166	38 150	34 772	37 849	35 008	32 436
CEE	28 544	29 497	27 987	29 005	30 686	28 052	24 966
France	28 514	29 332	27 224	28 922	30 034	27 535	23 895
U.E.B.L.	0	1	28	62	193	163	79
Pays-Bas	—	1	—	18	14	179	15
Allemagne (R.F.)	1	—	—	1	17	19	1
Italie	29	163	735	2	428	156	977
Etats-Unis	6 071	4 451	9 410	4 725	5 837	6 016	6 082
Maroc	626	507	305	150	420	57	—
Martinique	118	146	215	312	186	379	470
Honduras britannique	—	—	—	—	—	1	152
Antilles néerlandaises (Curaçao)	—	—	1	—	2	126	—
Colombie	—	—	—	1	—	133	—
Guyane française	62	74	76	270	76	155	148
Autres pays	658	491	156	309	642	90	618

Balance commerciale

1 000 \$

Monde	— 16 297	— 22 301	— 31 417	— 44 613	— 47 366	— 57 898	— 67 187
CEE	— 14 269	— 17 737	— 29 105	— 35 394	— 37 565	— 47 546	— 53 575

CST		1961	1962	1963	1964	1965	1966	1967
		1 000 \$						
0 + 1	<i>Alimentation, boissons, tabac</i>							
	Monde	9 915	13 773	16 509	17 711	21 269	25 481	24 608
	CEE	7 997	10 635	13 074	13 260	16 473	20 233	19 400
	Etats-Unis	212	2 603	419	597	1 113	1 243	1 645
	Danemark	309	366	402	394	369	574	294
	Colombie	—	—	—	—	402	619	431
	Guyane britannique	—	4	—	4	340	669	945
2 + 4	<i>Matières premières</i>							
	Monde	2 048	1 891	2 472	2 649	2 921	3 274	3 325
	CEE	1 654	1 636	2 265	2 217	2 543	2 650	2 707
3	<i>Produits énergétiques</i>							
	Monde	3 539	3 598	4 684	3 981	3 847	4 541	5 277
	CEE	43	61	94	83	78	51	64
	Etats-Unis	228	514	1 250	929	331	132	155
	Trinidad et Tobago	2 385	2 434	3 232	2 695	1 442	1 055	1 184
	Antilles néerl. (Curaçao)	706	514	88	260	1 888	3 132	3 687
7	<i>Machines et matériel de transport</i>							
	Monde	9 417	11 376	11 887	15 627	18 611	18 938	21 678
	CEE	8 186	9 901	10 167	13 304	15 378	16 152	16 779
	Royaume-Uni	334	327	355	604	560	567	419
	Etats-Unis	746	1 044	1 223	1 511	2 211	1 895	4 261
5 + 6 + 8	<i>Autres produits industriels</i>							
	Monde	16 977	20 589	25 803	30 411	38 461	40 632	44 690
	CEE	16 278	19 571	24 586	27 672	33 674	36 474	39 547
	Royaume-Uni	108	82	108	191	217	229	192
	Etats-Unis	112	368	492	1 144	2 700	2 676	3 393
	Algérie	23	9	7	289	415	163	34
	Vénézuéla	—	9	8	282	488	160	22

Exportations par principaux produits

Guadeloupe

CST		1961	1962	1963	1964	1965	1966	1967
1 000 kg								
051.30	<i>Bananes fraîches</i>							
	Monde	122 363	118 058	108 567	54 806	75 690	79 393	79 643
	CEE	122 342	118 050	108 392	54 779	75 690	79 393	77 586
061.30	<i>Sucre</i>							
	Monde	159 276	172 608	165 368	162 044	168 006	143 294	122 877
	CEE	¹⁾ 100 034	114 158	90 197	126 543	107 643	92 568	70 967
	Etats-Unis	¹⁾ 87 836	48 602	71 847	32 693	52 499	49 897	51 321
112.41	<i>Rhum</i>							
	Monde	7 068	7 983	9 403	6 823	6 808	6 346	7 442
	CEE	7 068	7 983	9 403	6 823	6 808	6 346	7 442
1 000 \$								
051.30	<i>Bananes fraîches</i>							
	Monde	13 256	11 950	11 639	7 198	11 285	11 419	11 306
	CEE	13 255	11 950	11 628	7 197	11 285	11 419	11 102
061.30	<i>Sucre</i>							
	Monde	18 942	19 529	21 142	22 975	21 298	18 583	16 380
	CEE	¹⁾ 12 477	14 703	11 867	18 257	15 774	12 852	10 796
	Etats-Unis	¹⁾ 6 026	3 841	8 837	4 229	5 524	5 612	5 496
112.41	<i>Rhum</i>							
	Monde	1 945	2 084	3 096	2 429	2 441	2 268	2 567
	CEE	1 945	2 084	2 096	2 429	2 441	2 268	2 566

¹⁾ Y compris la mélasse.

CST	PRODUIT		VALEUR 1 000 \$	CST	PRODUIT		VALEUR 1 000 \$	CST	PRODUIT		VALEUR 1 000 \$		
	Origine	Unité			Origine	Unité			Origine	Unité			
	DANEMARK	31	7		CFE	21	11		PAYS-BAS	3	1		
	PORTUGAL	7	3		FRANCE	18	9		ROYAUME-UNI	80	21		
	MARCC	51	13		BELGIQUE-LUXBG	1	1		ETATS-UNIS	869	155		
	ALGERIE	1502	271		ALLEMAGNE R.F.	2	1		JAMAÏQUE	391	112		
	TRINIDAD, TCBAG	0	1		ETATS-UNIS	1	1		INDES OCCID.	238	23		
	ANTILLES NEERL	10	2						TRINIDAD, TCBAG	25978	897		
									ANTILLES NEERL	70352	3687		
122	TABACS MANUFACTURES			273	PIEPRES CONSTRUC SABL GRAVIERS			341	GAZ NATURELS ET GAZ D USINES				
	MONDE	T	225	653	MONDE	T	155	12	MONDE	T	3352	333	
	CEE		224	650	CFE		155	12	CFE		49	15	
	ACM		1	3	FRANCE		155	12	ADM		17	8	
	FRANCE		224	650					FRANCE		35	14	
	MADAGASCAR		1	3					PAYS-BAS		14	1	
2	MATIERES PREMIERES				275	ARRASIFS NATURELS DIAM INDUST				SENEGAL		10	7
	MONDE	T	19902	2103	MONDE	T	15	4	MARTINIQUE		7	1	
	CEE		13662	1485	CFE		15	4	TRINIDAD, TCBAG		3044	287	
	ACM		342	60	FRANCE		15	4	VENEZUELA		242	22	
	FRANCE		13586	1475									
	BELGIQUE-LUXBG		4	4	276	AUTRES PROD MINERAUX BRUTS							
	ALLEMAGNE R.F.		72	6	MONDE	T	1321	92	MONDE	T	3246	1222	
	MADAGASCAR		77	30	CFE		1321	92	CEE		3245	1222	
	RELATION, COMCR		5	2	FRANCE		1250	87	FRANCE		3114	1187	
	ETATS-UNIS		801	92	ALLEMAGNE R.F.		71	5	BELGIQUE-LUXBG		62	18	
	CANADAS BRIT		164	15					PAYS-BAS		69	22	
	CANADAS		3803	339									
	NICARAGUA		1115	110	284	DECHETS DE METAUX NON FERREUX							
	COLUMBIE		0	1	MONDE	T	6	3	411	CORPS GRAS D ORIGINE ANIMALE			
	GUYANE BRIT.		12	1	CFE		6	3	MONDE	T	1	1	
	SURINAM		107	14	BELGIQUE-LUXBG		3	3	CFE		1	1	
	GUYANE FR.		151	13					FRANCE		1	1	
	BRESIL		2	1									
	AUSTRALIE		1	1	291	MAT BRUTES CRIG ANIMALF NDA							
221	GRAINES NCIX CLEAGINEUSES				MONDE	T	2	5	421	HUILE VEGETALE FIXE DOUCE			
	MONDE	T	147	56	CFE		2	5	MONDE	T	2706	1014	
	CEE		63	23	FRANCE		2	5	CEE		2706	1013	
	ACM		82	32	BELGIQUE-LUXBG		0	1	FRANCE		2641	992	
	FRANCE		63	23					PAYS-BAS		65	21	
	MADAGASCAR		77	30									
	RELATION, COMCR		5	2	292	MAT BRUTES CRIG VEGFTALF NDA							
	BRESIL		2	1	MONDE	T	35	65	422	AUTRES HUILES VEGFT FIXES			
242	BOIS RONDS BRUTS SIMPL EQUAR				CFE		28	56	MONDE	T	538	207	
	MONDE	T	806	84	FRANCE		28	56	CFE		538	207	
	ETATS-UNIS		754	84	FRANCE		5	7	FRANCE		471	188	
	GUYANE BRIT.		12	1	ETATS-UNIS		0	1	BELGIQUE-LUXBG		62	18	
					COLUMBIE		0	1	PAYS-BAS		4	1	
					AUSTRALIE		1	1					
243	BOIS FACONNES CL SIMPL TRAV				3	PRODUITS ENERGETIQUES							
	MONDE	T	17218	1718	MONDE	T	101634	5277	431	HUILES ET GRASSSES ELABOREES			
	CEE		11876	1226	CFE		422	64	MONDE	T	1	1	
	ACM		259	27	FRANCE		70370	3696	CEE		1	1	
	FRANCE		11876	1226	FRANCE		404	61	FRANCE		1	1	
	ETATS-UNIS		1	1	PAYS-BAS		17	2					
	CANADAS BRIT		164	15	ROYAUME-UNI		80	21	5	PRODUITS CHIMIQUES			
	CANADAS		3803	339	SENEGAL		10	7	MONDE	T	37646	9280	
	NICARAGUA		1115	110	ETATS-UNIS		869	155	CEE		32720	8566	
	SURINAM		107	14	MARTINIQUE		8	1	ADM		7600	250	
	GUYANE FR.		151	13	JAMAÏQUE		391	112	AFRIQUE NON ACM		600	25	
					INDES OCCID.		238	23	FRANCE		22964	7655	
					TRINIDAD, TCBAG		29022	1184	BELGIQUE-LUXBG		392	31	
					ANTILLES NEERL		70352	3687	PAYS-BAS		8295	680	
					VENEZUELA		242	22	ALLEMAGNE R.F.		950	142	
263	COTON								ITALIE		118	58	
	MONDE	T	174	51	321	CHARBON CCKES ET AGGLOMERES			ROYAUME-UNI		36	79	
	CEE		174	51	MONDE	T	40	3	SUEDE		5	5	
	FRANCE		174	51	CFE		40	3	DANEMARK		117	91	
					FRANCE		40	3	MARCC		599	25	
265	FIBRE VEGET SAUF COTON ET JLTE								ETATS-UNIS		113	154	
	MONDE	T	1	1					CANADAS BRIT		1	3	
	CEE		1	1					MARTINIQUE		76	43	
	FRANCE		1	1	332	DERIVES DU PETROLE			INDES OCCID.		1296	110	
					MONDE	T	98242	4941	TRINIDAD, TCBAG		144	27	
					CEE		333	45	ANTILLES NEERL		2524	206	
					ACM		70353	3688	JAPON		12	9	
267	FRIPERIE DRILLES CHIFFONS								517	PRODUITS CHIMIQUES ORGANIQU			
	MONDE	T	22	11	FRANCE		329	44	MONDE	T	284	92	

CST	PRODUIT		VALEUR 1 000 \$	CST	PRODUIT		VALEUR 1 000 \$	CST	PRODUIT		VALEUR 1 000 \$
	Origine	Quantité Unité			Origine	Quantité Unité			Origine	Quantité Unité	
	CEE	145	71		CEE	340	672		SUEDE	3301	97
	ACM	4	1		FRANCE	332	656		FINLANDE	1	1
	FRANCE	145	65		PAYS-BAS	1	1		DANEMARK	7	16
	ALLEMAGNE R.F.	1	2		ALLEMAGNE R.F.	7	15		SUISSE	34	37
	ROYAUME-UNI	1	1		ROYAUME-UNI	4	6		AUTRICHE	2	6
	ETATS-UNIS	4	8		ETATS-UNIS	15	13		PORTUGAL	66	57
	MARTINIQUE	4	1						ESPAGNE	5	21
	TRINIDAD,TCBAGC	170	11						HONGRIE	8	3
					554 SAVENS PRODUITS D'ENTRETIEN				MAROC	94	46
513 ELEMENTS CHIMIQUES INORGANIQUE					MAROC	2054	998		ALGERIE	1702	34
	MONDE	T	464	107	CEE	2037	578		SENEGAL	1	4
	CEE		464	104					GABON	204	78
	FRANCE	442	103		FRANCE	1945	949		MADAGASCAR	7	1
	ETATS-UNIS	20	3		PAYS-BAS	1	1		ETATS-UNIS	48618	3239
514 ALTR PROD CHIM INORGANIQUE					ITALIE	91	27		CANADA	8	25
	MONDE	T	380	63	ROYAUME-UNI	12	17		MEXIQUE	1	1
	CEE		379	61	DANEMARK	1	1		HAITI	4	5
	FRANCE	325	56		ETATS-UNIS	5	2		MARTINIQUE	58	58
	BELGIQUE-LUXBG	45	4	561 ENGRAIS MANUFACTURES					JAMAIQUE	43	8
	PAYS-BAS	8	1		MONDE	T	30569	2351	INDE OCCID.	108	39
	ETATS-UNIS	2	2		CEE	26150	2012		TRINIDAD, TORAGO	48	41
521 COUDRENS MINER DEP CHIM BRUT					AFRIQUE NCA ACM	599	25		ANTILLES NEERL	87	28
	MONDE	T	14	2					COLOMBIE	15698	284
	CEE		14	2					VENEZUELA	0	22
	FRANCE	14	2		FRANCE	16715	1276		GUYANE BRIT.	60	16
531 CCLER CRGA SYNT ETC					BELGIQUE-LUXBG	337	23		SURINAM	115	36
	MONDE	T	0	1	PAYS-BAS	8209	637		GUYANE FR.	11	2
	CEE		0	1	ALLEMAGNE R.F.	889	76		LIBAN	0	1
	FRANCE	0	1		MAROC	599	25		IPAN	1	12
532 EXTRAITS CCLCRANTS					INDE OCCID.	1296	107		AFGHANISTAN	0	1
	MONDE	T	3	2	ANTILLES NEERL	2524	206		PAKISTAN	0	1
	CEE		3	2					INDE, SIKKIM	2	8
	FRANCE	3	2		571 EXPLOSIFS				CHINE CONTINENT	0	1
533 PIGMENTS PEINTURES VERNIS									COPEE DU NORD	0	1
	MONDE	T	1246	705	581 MATIERES PLASTIQU RESIN ART				JAPON	9	29
	CEE		1065	562					HONG-KONG	12	20
	ACM		50	30					611 CUIRS		
	FRANCE	1022	533						MONDE	T	1
	BELGIQUE-LUXBG	10	3		MONDE	T	19	47	CEE		1
	PAYS-BAS	25	15		CEE		15	34	FRANCE		1
	ALLEMAGNE R.F.	7	9		FRANCE	14	33				8
	ROYAUME-UNI	0	1		ALLEMAGNE R.F.	1	2		612 ARTICLES MANUF EN CUIR NDA		
	DANEMARK	105	83		ETATS-UNIS	3	12		MONDE	T	4
	ETATS-UNIS	20	24		FRANCE	3	2		CEE		4
	MARTINIQUE	50	30						FRANCE		4
	TRINIDAD,TCBAGC	4	4								29
541 PRODUITS MEDICIN ET PHARMAC											29
	MONDE	T	642	2786	581 MATIERES PLASTIQU RESIN ART						29
	CEE		642	2786							29
	FRANCE	642	2786		MONDE	T	354	338			29
551 HUILES ESSENTIEL FR ARCM					CEE		332	315			29
	MONDE	T	34	114	ACM		9	7			29
	CEE		18	47							29
	FRANCE	18	46		FRANCE	277	261				29
	BELGIQUE-LUXBG	0	1		PAYS-BAS	17	5				29
	ETATS-UNIS	12	53		ALLEMAGNE R.F.	12	20				29
	HONDURAS BRIT	1	3		ITALIE	26	29				29
	INDE OCCID.	0	3		SUEDE	4	5				29
	TRINIDAD,TCBAGC	3	10		ETATS-UNIS	7	10				29
					MARTINIQUE	9	7				29
553 PARFUMERIE ET PROD DE BEAUTE					599 PRODUITS CHIMIQUES NDA						29
	MONDE	T	355	653							29
					MONDE	T	1223	590			29
					CEE		1135	919			29
					ACM		13	4			29
					FRANCE	1069	881				29
					PAYS-BAS	35	19				29
					ALLEMAGNE R.F.	31	17				29
					ITALIE	1	2				29
					ROYAUME-UNI	19	13				29
					DANEMARK	12	7				29
					ETATS-UNIS	25	26				29
					MARTINIQUE	13	4				29
					TRINIDAD,TCBAGC	7	1				29
					JAPON	12	9				29
					6+8 ARTICLES MANUFACTURES						29
					MONDE	T	149595	35410			29
					CEE		79163	30981			29
					ACM		483	207			29
					AFRIQUE NCA ACM		1757	90			29
					FRANCE	70421	28848				29
					BELGIQUE-LUXBG	6626	552				29
					PAYS-BAS	285	155				29
					ALLEMAGNE R.F.	1415	732				29
					ITALIE	416	655				29
					ROYAUME-UNI	114	153				29
					631 BOIS ARTIF ET TRAVAILLES NDA						29
					MONDE	T	1158	429			29
					CEE		883	325			29
					ACM		275	104			29
					FRANCE	883	325				29
					GABON	204	78				29
					SURINAM	70	26				29
					GUYANE FR.	1	1				29
					632 ARTICLES MANUF EN BOIS NDA						29
					MONDE	T	622	303			29

CST	PRODUIT		VALEUR 1 000 \$	CST	PRODUIT		VALEUR 1 000 \$	CST	PRODUIT		VALEUR 1 000 \$		
	Origine	Unité			Origine	Unité			Origine	Unité			
	CEE	172	24		ETATS-UNIS	36	10		AFRIQUE NCN ACM	7	7		
	FRANCE	122	24		MARTINIQUE	1	2		FRANCE	6709	13885		
676	TLP TLYALX RACC FCN FFR AC				JAMAIQUE	41	5		BELGIQUE-LUXBG	57	170		
	MONDE	T	2477	663	TRINIDAD, TCBAGC	24	2		PAYS-BAS	205	407		
	CEE		2445	649	ANTILLES NEERL	54	7		ALLEMAGNE R.F.	779	1777		
	FRANCE		2115	567	693	CARL PCNCES TREILLIS METAL			ITALIE	298	541		
	ALLEMAGNE R.F.		304	77		MONDE	T	918	ROYAUME-UNI	216	419		
	ITALIE		27	4		CEE		917	NORVEGE	8	5		
	ROYAUME-UNI		32	12		FRANCE		909	SUEDE	30	81		
	ETATS-UNIS		0	2		ALLEMAGNE R.F.		7	DANEMARK	5	9		
						PORTUGAL		2	SUISSE	3	33		
						ETATS-UNIS		0	AUTRICHE	0	1		
									ESPAGNE	5	9		
675	CVR PRITS FCN AC MCLLE FCPGE				694	CUCUTERIE ET COULONNERIE			ALGERIE	0	1		
	MONDE	T	67	26		MONDE	T	606	REP-AFRIQUE SUD	7	6		
	CEE		67	26		CEE		599	ETATS-UNIS	2910	4261		
	FRANCE		67	26		FRANCE		583	CANADA	4	8		
682	CUIVRE					PAYS-BAS		0	MEXIQUE	7	7		
	MONDE	T	51	94		ALLEMAGNE R.F.		16	MARTINIQUE	3	14		
	CEE		50	92		ROYAUME-UNI		1	TRINIDAD, TCBAGC	1	4		
	FRANCE		37	72		ETATS-UNIS		6	VENEZUELA	8	28		
	BELGIQUE-LUXBG		11	18		MEXIQUE		0	BRESIL	1	1		
	ALLEMAGNE R.F.		2	3					JAPON	1	10		
	ETATS-UNIS		0	2					AUSTRALIE	2	3		
684	ALUMINIUM				695	OUTILLAGE EN METAUX COMMUNS			695	CHAUDIÈRES MCT NON ELECTR			
	MONDE	T	172	180		MONDE	T	178	429	MONDE	T	117	539
	CEE		167	173		CEE		168	398	CEE		97	419
	FRANCE		166	171		FRANCE		157	370	FRANCE		78	307
	PAYS-BAS		1	2		PAYS-BAS		2	6	BELGIQUE-LUXBG		15	97
	ETATS-UNIS		5	7		ALLEMAGNE R.F.		10	21	PAYS-BAS		0	1
						ROYAUME-UNI		6	12	ALLEMAGNE R.F.		2	9
						SUISSE		0	2	ITALIE		2	5
						PORTUGAL		0	1	ROYAUME-UNI		4	10
						ETATS-UNIS		3	14	SUEDE		0	2
										ETATS-UNIS		16	109
685	FLCMP				696	COUTELLERIE ET COUVERTS			696	TRACTEURS MACH APPAR AGRIC			
	MONDE	T	31	14		MONDE	T	25	137	MONDE	T	354	681
	CEE		31	14		CEE		24	135	CEE		183	307
	FRANCE		31	14		FRANCE		24	133	AFRIQUE NCN ACM		7	6
686	ZINC					ALLEMAGNE R.F.		0	3	FRANCE		156	262
	MONDE	T	32	26		ROYAUME-UNI		1	1	BELGIQUE-LUXBG		15	21
	CEE		31	19		ETATS-UNIS		1	3	ALLEMAGNE R.F.		6	12
	FRANCE		31	19		ROYAUME-UNI		2	3	ITALIE		7	12
	ROYAUME-UNI		1	7		SUEDE		3	10	ROYAUME-UNI		12	18
687	ETAIN					ETATS-UNIS		1	3	REP-AFRIQUE SUD		7	6
	MONDE	T	3	6		LIPAN		0	1	ETATS-UNIS		141	340
	CEE		3	6		JAPON		2	1	MEXIQUE		7	7
	FRANCE		3	6		HONG-KONG		0	1	AUSTRALIE		2	2
691	CONSTRUC METALL ET PARTIES				697	ARTICLES METAL USAGE DOMEST			697	MACHINES DE BUREAU			
	MONDE	T	2455	1313		MONDE	T	542	852	MONDE	T	22	263
	CEE		2288	1073		CEE		534	833	CEE		15	197
	ACM		17	23		FRANCE		414	680	ACM		0	1
	FRANCE		2282	1062		PAYS-BAS		6	16	FRANCE		9	108
	ITALIE		6	11		ALLEMAGNE R.F.		3	7	PAYS-BAS		0	5
	ROYAUME-UNI		14	7		ITALIE		111	130	ALLEMAGNE R.F.		2	27
	ETATS-UNIS		140	210		ROYAUME-UNI		2	3	ITALIE		4	57
	MARTINIQUE		12	23		SUEDE		3	10	ROYAUME-UNI		2	27
692	RESERVIRS FUTS ETC METALL					SUEDE		0	1	SUEDE		1	14
	MONDE	T	808	397		ESPAGNE		0	1	SUISSE		1	10
	CEE		641	370		ETATS-UNIS		25	84	ETATS-UNIS		1	13
	ACM		55	8		MARTINIQUE		0	1	MARTINIQUE		0	1
	FRANCE		500	271		TRINIDAD, TORAGO		0	2	TRINIDAD, TORAGO		0	2
	BELGIQUE-LUXBG		6	3		698	AUT ART MANUF EN MET COMM			698	MACH POUR TRAVAIL DES METAUX		
	ALLEMAGNE R.F.		44	96		MONDE	T	837	921	MONDE	T	40	124
	ROYAUME-UNI		5	2		CEE		798	824	CEE		37	112
						ACM		0	1	FRANCE		37	108
						FRANCE		746	787	ALLEMAGNE R.F.		0	2
						BELGIQUE-LUXBG		0	1	ITALIE		0	1
						PAYS-BAS		31	18	SUISSE		0	2
						ALLEMAGNE R.F.		21	19	ETATS-UNIS		2	9
						ROYAUME-UNI		13	9	699	MACH PR TEXT CUIR MAC A COUD		
						SUEDE		0	1	MONDE	T	37	126
						ESPAGNE		0	1	CEE		25	88
						ETATS-UNIS		25	84	FRANCE		21	71
						MARTINIQUE		0	1				
7	MACHINES ET MATERIEL TRANSP.												
	MONDE	T	11264	21678		MONDE	T	11264	21678				
	CEE		8047	16779		CEE		8047	16779				
	ACM		7	14		ACM		7	14				

CST	PRODUIT		VALEUR 1 000 \$	CST	PRODUIT		VALEUR 1 000 \$	CST	PRODUIT		VALEUR 1 000 \$				
	Origine	Quantité Unité			Origine	Quantité Unité			Origine	Quantité Unité					
718	MACH PR ALT INCUS SPECIAL			726	APP ELEC MEDICALE ET PACICL			821	MEUBL SOMMIERS LITERIE SIM						
	MCNDE	T	636		1193	MCNDE	T		7	116	MONDE	T	1636	1984	
	CEE		394		787	CEE			7	116	CEE		1604	1928	
	ADM		1		2	FRANCE			7	115	ADM		0	1	
	FRANCE		389		758	729	MACH ET APP ELECTRIQUES NDA				FRANCE		1549	1854	
	BELGIQUE-LUXBG		1		4		MCNDE		T	404	860	BELGIQUE-LUXBG		24	27
	ALLEMAGNE R.F.		3		18		CEE			381	777	PAYS-RAS		7	8
	ITALIE		1		6		FRANCE			364	744	ALLEMAGNE R.F.		11	23
	ROYAUME-UNI		8		25		BELGIQUE-LUXBG			0	1	ITALIE		13	16
	ETATS-UNIS		234		380		PAYS-RAS			0	1	ROYAUME-UNI		1	1
MARTINIQUE		1	2	ALLEMAGNE R.F.			17	31	SUEDE		2	3			
				ITALIE			0	1	DANEMARK		5	11			
				ROYAUME-UNI			3	8	PORTUGAL		0	1			
				SUEDE			3	3	HONGRIE		8	3			
719	MACHINES APPAREILS NDA			731	VEHICULES POUR VCTES FERREES			831	ARTI VCYAGE SACS A MAIN ETC						
	MCNDE	T	1846		4400	MCNDE	T		10	19	MONDE	T	143	442	
	CEE		1524		3581	CEE			10	18	CEE		136	418	
	ADM		6		1	FRANCE			9	11	FRANCE		135	414	
	FRANCE		1456		3207	PAYS-RAS			1	6	ALLEMAGNE R.F.		1	3	
	BELGIQUE-LUXBG		1		3	ETATS-UNIS			13	64	ITALIE		0	1	
	PAYS-BAS		1		3	732	VEHICULES AUTOMOBILES ROUTIERS				ETATS-UNIS		6	22	
	ALLEMAGNE R.F.		60		349		MCNDE		T	4110	7371	GUYANE BRIT.		0	1
	ITALIE		7		19		CEE			3840	6856	841	VETEMENTS		
	ROYAUME-UNI		40		81		FRANCE			2885	5168		MONDE	T	550
SUEDE		14	33	BELGIQUE-LUXBG			25	45	CEE		503		5008		
DANEMARK		2	5	PAYS-RAS			84	127	ADM		2		10		
SUISSE		1	5	ALLEMAGNE P.F.			658	1220	AFRIQUE NON ADM		3		13		
AUTRICHE		0	1	ITALIE			188	256	FRANCE		468		4815		
ETATS-UNIS		254	685	ROYAUME-UNI			142	238	BELGIQUE-LUXBG		29		87		
CANADA		4	7	SUEDE			0	1	PAYS-RAS		0		4		
MARTINIQUE		2	1	ETATS-UNIS		127	276	ALLEMAGNE R.F.		4	62				
BRESIL		1	1	733	VEHIC ROUT NON AUTOMOBILES			ITALIE		3	38				
722	MACH ELECT AFFAR PR COUPLRE				734	AERONEFS			ROYAUME-UNI		2	12			
	MCNDE	T	330			1058	MONDE	T	200	327	SUISSE		0	1	
	CEE		325			1030	CEE		196	320	PORTUGAL		0	2	
	ADM		0			1	FRANCE		194	314	ESPAGNE		0	2	
	FRANCE		321			1005	ITALIE		2	6	MAROC		3	13	
	ALLEMAGNE R.F.		4			24	ETATS-UNIS		4	7	ETATS-UNIS		29	207	
	ITALIE		0			1	735	BATEAUX			MARTINIQUE		0	1	
	ROYAUME-UNI		3			8		MCNDE	T	4	45	JAMAIQUE		0	7
	SUISSE		0			3		CEE		0	1	INDES OCCID.		5	23
	ETATS-UNIS		1	15		FRANCE			0	1	TRINIDAD, TRBAGO		3	17	
MARTINIQUE		0	1	ETATS-UNIS		4		43	ANTILLES NEERL		2	9			
				736	APP SANIT HYG CHAUFF ECLAIP				VENEZUELA		0	2			
					MCNDE	T		2296	2545	GUYANE BRIT.		1	6		
					CEE			202	308	CORÉE DU NORD		0	1		
					FRANCE			79	49	JAPON		0	2		
					PAYS-BAS			115	250	HONG-KONG		1	3		
					ITALIE		9	8	851	CHAUSSURES					
					KORVEGE		8	5		MONDE	T	456	1909		
					ETATS-UNIS		2077	2205		CEE		431	1856		
					VENEZUELA		8	28		ADM		1	4		
					812	APP SANIT HYG CHAUFF ECLAIP				AFRIQUE NON ADM		0	2		
				MCNDE		T	451	543		FRANCE		409	1770		
				CEE			444	528		BELGIQUE-LUXBG		0	2		
				FRANCE			226	436		ALLEMAGNE R.F.		0	3		
				ITALIE			9	8		ITALIE		22	82		
				KORVEGE			8	5		ESPAGNE		4	17		
				ETATS-UNIS			2077	2205	MAROC		0	2			
				VENEZUELA			8	28	SENEGAL		1	4			
				ETATS-UNIS			4	4	ETATS-UNIS		4	8			
				JAMAIQUE			2	1	JAMAIQUE		2	1			
				JAPON		3	6	JAPON		3	6				

CST	PRODUIT		VALEUR 1 000 \$	CST	PRODUIT		VALEUR 1 000 \$	CST	PRODUIT		VALEUR 1 000 \$	
	Origine	Quantité Unité			Origine	Quantité Unité			Origine	Quantité Unité		
	FRANC-KONG	11	15		ESPAGNE	0	1		998 CR NCA MCNETAIRE			
E61	APP SCIENTIF ET D OPTIQUE				ETATS-UNIS	7	20		MONDE	T	0	42
	MONDE	T	51	507	CANADA	1	6		CEE		0	42
	CEE		49	465	MARTINIQUE	21	22		FRANCE		0	42
	FRANCE		47	443	TRINIDAD, TOBAGO	0	3					
	ALLEMAGNE R.F.	1	23		894 VCIT ENFANT ART SPORT JEUETS							
	ITALIE	C	2		MONDE	T	124	386				
	ROYAUME-UNI	C	12		CEE		117	358				
	DANEMARK	C	1		FRANCE		109	333				
	SUISSE	C	1		BELGIQUE-LUXBG	0	2					
	ETATS-UNIS	2	25		ALLEMAGNE R.F.	2	7					
E62	FOLRNITURES PHOTOCINEMA				ITALIE	6	16					
	MONDE	T	34	150	ROYAUME-UNI	1	3					
	CEE		31	135	SUISSE	0	1					
	FRANCE		30	130	ETATS-UNIS	2	17					
	BELGIQUE-LUXBG	0	1		CANADA	2	1					
	ALLEMAGNE R.F.	1	4		JAPON	1	6					
	ETATS-UNIS	3	15									
E63	FILMS CINEMA IMPRES DEVELOP				895 ARTICLES DE BUREAU							
	MONDE	T	5	75	MONDE	T	101	188				
	CEE		5	71	CEE		98	176				
	FRANCE		5	68	ADM		2	4				
	ITALIE	C	4		FRANCE		79	155				
	ROYAUME-UNI	C	3		BELGIQUE-LUXBG	17	15					
	ETATS-UNIS	0	1		ALLEMAGNE R.F.	1	6					
E64	POURCERIE				ETATS-UNIS	0	5					
	MONDE	T	5	187	MARTINIQUE	2	4					
	CEE		5	180	JAPON	1	3					
	FRANCE		5	179								
	ALLEMAGNE R.F.	C	1		896 OBJETS D ART ET ANTIQUITE							
	SUISSE	C	5		MONDE	T	0	7				
	ETATS-UNIS	0	2		CEE		0	5				
E65	INSTR MUSIQUE PHONCS DISQUES				FRANCE		0	5				
	MONDE	T	53	417	TAGES OCCID.	0	1					
	CEE		46	369	COLOMBIE	0	1					
	FRANCE		25	320								
	PAYS-BAS	1	7		897 BIJOUTERIE JOAILLERIE ORFÈVRE							
	ALLEMAGNE R.F.	5	35		MONDE	T	55	851				
	ITALIE	1	7		CEE		54	827				
	ROYAUME-UNI	C	2		FRANCE		54	674				
	SUISSE	0	1		PAYS-BAS	0	1					
	ETATS-UNIS	6	38		ALLEMAGNE R.F.	0	10					
	TAGES OCCID.	C	4		ITALIE	0	143					
	TRINIDAD, TOBAGO	0	1		SUISSE	C	1					
	JAPON	0	3		PORTUGAL	0	2					
					ETATS-UNIS	0	1					
					CANADA	0	1					
					TRINIDAD, TOBAGO	0	1					
					VENEZUELA	0	19					
892	OUVRAGES IMPRIMES				899 ARTICLES MANUFACTURES NCA							
	MONDE	T	351	1183	MONDE	T	639	688				
	CEE		339	1159	CEE		526	623				
	FRANCE		334	1142	ADM		0	1				
	BELGIQUE-LUXBG	1	4		AFRIQUE NCA ADM		91	31				
	ALLEMAGNE R.F.	3	9		FRANCE		444	546				
	ITALIE	1	3		BELGIQUE-LUXBG	81	68					
	ROYAUME-UNI	1	1		ALLEMAGNE R.F.	1	5					
	ALTRICHE	1	2		ITALIE	1	3					
	ETATS-UNIS	5	18		ROYAUME-UNI	2	4					
	CANADA	0	2		SUFDE	15	13					
E69	OUVR ET ART EN MAT PLAST NDA				SUISSE	0	1					
	MONDE	T	405	787	MAROC	91	31					
	CEE		374	734	ETATS-UNIS	3	11					
	ADM		21	22	CANADA	0	3					
	FRANCE		364	716	HAITI	0	1					
	PAYS-BAS	2	3		ANTILLES NEERL	0	1					
	ALLEMAGNE R.F.	1	4		GUYANE BRIT.	0	1					
	ITALIE	6	11		JAPON	0	1					
	DANEMARK	1	1									
	SUISSE	C	1		941 ANIMAUX ZOO CHIENS CHATS SIM							
					MONDE	T	0	1				
					CEE		0	1				
					FRANCE		0	1				

CST	PRODUIT		VALEUR 1 000 \$	CST	PRODUIT		VALEUR 1 000 \$	CST	PRODUIT		VALEUR 1 000 \$				
	Destination	Unité			Destination	Unité			Destination	Unité					
COMMERCE TOTAL				025 CEUFS D CISEAUX				ADM				20	3		
	MONDE	T	305587	32436		MONDE	T	2	3	. MARTINIQUE		20	3		
	CEE		157007	24966		ADM		2	3						
	ACM		4232	591		. GUYANE FR.		2	3	112 POISSONS ALCOOLISÉS					
	FRANCE		150079	23895		MONDE	T	7452	2570	CEE			7442	2567	
	BELGIQUE-LUXRG		155	75		FRANCE		7442	2567	CANADA			1	1	
	PAYS-BAS		81	15		ADM		1	2	JAMAÏQUE			9	2	
	ALLEMAGNE R.F.		0	1		FRANCE		29	39	2 MATIÈRES PREMIÈRES					
	ITALIE		6691	977		MONDE	T	67956	339	CEE			294	146	
	ROYAUME-UNI		2058	206		ADM		620	21	FRANCE			175	72	
	ESPAGNE		173	4		FRANCE		118	73	BELGIQUE-LUXRG			118	73	
	ETATS-UNIS		75872	6087		ITALIE		0	1	ITALIE			0	1	
	CANADA		1	3		ESPAGNE		173	4	ETATS-UNIS			500	12	
	HONDURAS BRIT		66447	152		ETATS-UNIS		66447	152	HONDURAS BRIT			66447	152	
	. MARTINIQUE		2069	470		. MARTINIQUE		418	20	VENEZUELA			123	3	
	JAMAÏQUE		14	7		. GUYANE FR.		2	1	. GUYANE FR.			2	1	
	INDES OCCID.		23	17		. POLYNÉSIE FR.		268	42	211 PEAUX BRUTES SAUF PELLÉTERIES					
	TRINIDAD, TCPAGO		17	4		MONDE	T	134	20	CEE			134	20	
	VENEZUELA		123	3		FRANCE		134	20	251 PAIFS A PAPIER ET DÉCHETS					
	. GUYANE BRIT.		15	1		MONDE	T	296	7	ESPAGNE			173	4	
	. SURINAM		1338	332		ADM		123	3	VENEZUELA			123	3	
	. GUYANE FR.		556	148		ESPAGNE		173	4	263 COTON					
	. POLYNÉSIE FR.		268	42		. MARTINIQUE		5	2	ADM			5	2	
						. GUYANE FR.		5	2	. MARTINIQUE			5	2	
						. POLYNÉSIE FR.		265	38	276 AUTRES PRODUITS MINÉRAUX BRUTS					
										MONDE			T	66447	152
										HONDURAS BRIT			66447	152	
										282 FERRAILLES					
										MONDE			T	900	21
										ADM			400	9	
										ETATS-UNIS			500	12	
										. MARTINIQUE			400	9	
										284 DÉCHETS DE MÉTAUX NON FERREUX					
										MONDE			T	145	85
										CEE			133	75	
										ADM			12	10	
										FRANCE			15	3	
										BELGIQUE-LUXRG			118	72	
										. MARTINIQUE			12	10	
										291 MATIÈRES BRUTES ORIG ANIMALES NDA					
										MONDE			T	8	12
										CEE			8	11	
										FRANCE			7	10	
										BELGIQUE-LUXRG			0	1	
										ITALIE			0	1	
										292 MATIÈRES BRUTES ORIG VÉGÉTALES NDA					
										MONDE			T	20	41

CST	PRODUIT		VALEUR 1 000 \$	CST	PRODUIT		VALEUR 1 000 \$	CST	PRODUIT		VALEUR 1 000 \$	
	Destination	Unité			Destination	Unité			Destination	Unité		
	GUYANE FR.	C	1		CEE		1		891 INSTR MUSIQUE PHONCS DISQUES			
657	ARTICLES METAL USACE DOMEST				FRANCE		1		MONDE T	1	4	
	MONDE	T	C	1					ADM	1	3	
658	ALT ART MANUF EN MET COMM			729	MACH ET APP ELECTRIQUES NDA				CANADA	0	1	
	MONDE	T	3	4	MONDE	T	1	5	MARTINIQUE	1	2	
	ADM		3	4	CEE		1	2				
	MARTINIQUE		3	4	ADM		1	2	892	OUVRAGES IMPRIMES		
									MONDE	T	0	1
7	MACHINES ET MATERIEL TRANSP.				FRANCE		1	2	893	OUVR ET ART EN MAT PLAST NDA		
	MONDE	T	101	112	ETATS-UNIS		0	2	MONDE	T	0	1
	CEE		14	42	MARTINIQUE		0	2	ADM		0	1
	ADM		75	53	INDES OCCID.		0	6				
	FRANCE		13	41	MARTINIQUE		0	14	894	VOIT FAFANT ART SPORT JOUETS		
	ITALIE		1	1	JAMAIQUE		0	4	MONDE	T	0	1
	ROYAUME-UNI		1	2	GUYANE FR.		0	4	ADM		0	1
	ETATS-UNIS		0	3	POLYNESIE FR.		0	1	MARTINIQUE		1	1
	MARTINIQUE		0	14								
	JAMAIQUE		0	4					895	ARTICLES DE BUREAU		
	INDES OCCID.		11	9					MONDE	T	1	1
	GUYANE FR.		67	30					ADM		1	1
	POLYNESIE FR.		0	1					MARTINIQUE		1	1
711	CHAUDIERES MCI NON ELECTR				733	VEHIC ROLT NON AUTOMOBILES						
	MONDE	T	10	33		MONDE	T	2	7			
	CEE		5	29		JAMAIQUE		0	4			
	ADM		0	2		INDES OCCID.		2	3			
	FRANCE		5	29	735	BATEAUX						
	ROYAUME-UNI		1	2		MONDE	T	0	1			
	MARTINIQUE		0	1		ADM		0	1			
	GUYANE FR.		0	1		MARTINIQUE		0	1			
718	MACH PP ALT INDUS SPECIAL											
	MONDE	T	2	2	812	APP SANIT HYG CHAUFF ECLAIR						
	ADM		2	2		MONDE	T	0	1			
	GUYANE FR.		2	2		ADM		0	1			
716	MACHINES APPAREILS NDA				821	MEUBL SCHMIEPS LITEPTE SIM						
	MONDE	T	45	20		MONDE	T	50	19			
	CEE		0	2		CEE		0	1			
	ADM		45	17		ADM		50	19			
	FRANCE		0	2		FRANCE		0	1			
	ETATS-UNIS		0	1		MARTINIQUE		50	19			
	MARTINIQUE		1	3	841	VETEMENTS						
	GUYANE FR.		40	14		MONDE	T	0	3			
722	MACH ELECT APPAR PR COLPLRE					CEE		0	2			
	MONDE	T	2	4		ADM		0	2			
	ADM		1	4		FRANCE		0	2			
	GUYANE FR.		1	4		MARTINIQUE		0	1			
						GUYANE FR.		0	1			
723	FILS CABLES ISCLAT ELEC				851	CHAUSSURES						
	MONDE	T	1	2		MONDE	T	0	6			
	CEE		1	2		ADM		0	2			
	FRANCE		1	2		ETATS-UNIS		0	3			
						MARTINIQUE		0	2			
724	APPAR FOUR TELECOMMUNICAT				861	APP SCIENTIF ET D OPTIQUE						
	MONDE	T	0	4		MONDE	T	0	3			
	CEE		1	1		CEE		0	2			
	ADM		0	3		ADM		0	1			
	FRANCE		0	1		FRANCE		0	2			
	MARTINIQUE		0	2		MARTINIQUE		0	1			
	GUYANE FR.		0	1								
	POLYNESIE FR.		0	1								
726	APP ELEC MEDICALE ET RADICL				864	HORLOGERIE						
	MONDE	T	0	1		MONDE	T	0	1			

CST	PRODUIT		VALEUR 1 000 \$	CST	PRODUIT		VALEUR 1 000 \$	CST	PRODUIT		VALEUR 1 000 \$
	Destination	Unité			Destination	Unité			Destination	Unité	
C51.3C	BANANES FRAICHES										
	MCNCE	T	75642								
	CEE		77586								
	FRANCE		70555								
	BELGIQUE-LUXBG		37								
	ITALIE		665C								
	POLYANIE-UNI		2057								
			10121								
C61.3C	SUCRE										
	MCNCE	T	122877								
	CEE		70967								
	ACM		585								
	FRANCE		70567								
	ETATS-UNIS		51321								
	GUYANE FR.		324								
	POLYNESIE FR.		268								
			10796								
112.41	PFUM										
	MCNCE	T	7442								
	CEE		7442								
	FRANCE		7442								
	CANADA		1								
			2567								
			2566								
			2566								
			1								

Associés — TOM — DOM
STATISTIQUE DU COMMERCE EXTÉRIEUR

Assoziierte — TOM — DOM
AUSSENHANDELSSTATISTIK

Associati — TOM — DOM
STATISTICA DEL COMMERCIO CON L'ESTERO

Geassocieerden — TOM — DOM
STATISTIEK VAN DE BUITENLANDSE HANDEL

Associates — TOM — DOM
FOREIGN TRADE STATISTICS

Martinique

1968 — No. 4	JAN.-DÉC. 1967
	JAN.-DEZ. 1967
	GEN.-DIC. 1967
	JAN.-DEC. 1967
	JAN.-DEC. 1967

MARTINIQUE

1967

TABLE DES MATIÈRES

De 1961 au 31-12-1967

Importations par origine	194
Exportations par destination	195
Balance commerciale	195
Importations par classe de produits	196
Exportations par principaux produits	197

Du 1-1-1967 au 31-12-1967

Importations des produits par origine	199
Exportations des produits par destination	209
Exportations : détail des principaux produits	213

Source: Direction Générale des Douanes et Droits indirects de la République Française

INHALTSVERZEICHNIS

Von 1961 bis 31.12.1967

Einfuhr nach Ursprung	194
Ausfuhr nach Bestimmung	195
Einfuhr-Ausfuhrüberschuß	195
Einfuhr nach Warenklassen	196
Ausfuhr nach wichtigsten Waren	197

Vom 1.1.1967 bis 31.12.1967

Einfuhr der Waren nach Ursprung	199
Ausfuhr der Waren nach Bestimmung	209
Ausfuhr von spezifischen Waren	213

Quelle: Direction Générale des Douanes et Droits indirects de la République Française

INDICE GENERALE

Dal 1961 al 31-12-1967

Importazioni per origine	194
Esportazioni per destinazione	195
Bilancia commerciale	195
Importazioni per classe di prodotti	196
Esportazioni per principali prodotti	197

Dal 1-1-1967 al 31-12-1967

Importazioni dei prodotti per origine	199
Esportazioni dei prodotti per destinazione	209
Esportazioni di prodotti specifici per destinazione	213

Fonte: Direction Générale des Douanes et Droits indirects de la République Française

INHOUD

Van 1961 tot 31-12-1967

Invoer volgens herkomst	194
Uitvoer volgens bestemming	195
Handelsbalans	195
Invoer volgens groepen van produkten	196
Uitvoer volgens voornaamste produkten	197

Van 1-1-1967 tot 31-12-1967

Invoer der produkten volgens herkomst	199
Uitvoer der produkten volgens bestemming	209
Uitvoer der specifieke produkten	213

Bron: Direction Générale des Douanes et Droits indirects de la République Française

CONTENTS

From 1961 to 31-12-1967

Imports by origin	194
Exports by destination	195
Balance of trade	195
Imports by category of product	196
Exports by major product	197

From 1-1-1967 to 31-12-1967

Imports of product by origin	199
Exports of product by destination	209
Exports by major product	213

Source: Direction Générale des Douanes et Droits indirects de la République Française

OBSERVATIONS — ANMERKUNGEN OSSERVAZIONI — OPMERKINGEN — NOTES

1000 Frs = 202,55 \$

Importations par origine

	1961	1962	1963	1964	1965	1966	1967
1 000 kg							
Monde	263 661	274 837	334 450	351 040	367 921	371 903	397 478
CEE	154 280	168 387	199 941	189 253	179 993	180 012	192 055
France	139 532	145 291	175 455	153 926	143 403	148 401	160 793
U.E.B.L.	11 380	13 759	12 823	19 313	15 516	14 342	15 794
Pays-Bas	2 999	7 440	9 927	11 264	13 029	9 196	11 181
Allemagne (R.F.)	1 171	1 554	851	2 216	1 981	2 221	2 449
Italie	198	343	885	2 534	6 064	5 853	1 837
Royaume-Uni	487	531	1 114	756	2 078	755	783
Etats-Unis	3 405	4 217	6 587	5 472	23 032	22 071	18 962
Suède	13 950	16 467	22 778	11 663	170	9 758	4 683
Danemark	9 367	5 002	3 471	1 038	1 394	1 320	979
Suisse	19	28	29	66	54	79	130
Maroc	3 054	2 866	4 631	7 173	3 975	3 315	745
Madagascar	155	570	305	405	226	637	470
Nicaragua	85	630	1 613	2 511	3 026	1 980	1 360
Costa-Rica	—	285	—	200	223	1 034	539
République de Panama	0	0	1 354	574	578	199	2
Guadeloupe	659	724	1 637	1 871	1 475	2 153	2 061
Trinidad et Tobago	.	¹⁾ 57 520	¹⁾ 65 446	¹⁾ 86 143	56 547	42 577	42 973
Antilles néerlandaises (Curaçao)	.	²⁾ 12 106	²⁾ 17 227	²⁾ 8 845	39 329	55 058	62 451
Colombie	—	—	—	2 250	13 210	17 411	24 043
Vénézuéla	603	830	850	17 120	29 578	19 542	27 081
Guyane britannique	.	—	—	—	1 323	1 443	1 982
Argentine	—	—	—	501	2 907	3 436	5 498
Nouvelle-Zélande	25	53	24	308	310	196	253
Autres pays	.	4 621	8 797	14 891	8 503	8 927	10 428
1 000 \$							
Monde	50 812	57 028	73 808	78 860	91 050	92 714	105 532
CEE	40 328	46 369	59 354	63 121	71 632	72 893	85 142
France	38 136	42 959	54 974	56 693	64 795	65 924	77 039
U.E.B.L.	583	661	810	814	832	981	1 270
Pays-Bas	607	1 299	1 696	2 286	2 178	2 140	2 578
Allemagne (R.F.)	663	842	1 071	1 786	2 177	2 117	2 303
Italie	385	608	817	1 542	1 649	1 732	1 952
Royaume-Uni	621	762	1 139	848	1 121	1 114	980
Etats-Unis	2 082	2 360	3 824	3 552	6 756	6 446	6 240
Suède	429	504	570	464	259	411	316
Danemark	608	547	559	444	706	624	454
Suisse	116	131	150	196	273	282	302
Maroc	348	383	476	738	474	426	195
Madagascar	121	304	129	327	177	305	240
Nicaragua	40	165	315	582	523	320	143
Costa-Rica	—	148	—	104	122	614	364
République de Panama	—	1	570	285	321	102	2
Guadeloupe	109	131	383	445	215	352	699
Trinidad et Tobago	.	¹⁾ 2 657	¹⁾ 3 056	¹⁾ 4 169	2 396	1 811	1 773
Antilles néerlandaises (Curaçao)	.	²⁾ 906	²⁾ 1 303	²⁾ 747	2 216	3 106	3 584
Colombie	—	—	—	38	746	1 010	1 227
Vénézuéla	252	255	232	458	611	399	512
Guyane britannique	.	—	—	—	328	252	328
Argentine	—	—	—	43	270	331	601
Nouvelle-Zélande	25	37	19	247	285	170	217
Autres pays	.	2 284	1 729	2 052	1 619	1 746	2 213

¹⁾ Chiffres se référant à l'ensemble des PTOM britanniques en Amérique.

²⁾ Chiffres se référant à l'ensemble des PTOM néerlandais en Amérique.

Exportations par destination

Martinique

	1961	1962	1963	1964	1965	1966	1967
1 000 kg.							
Monde	250 291	263 482	239 859	172 477	291 389	267 278	216 461
CEE	215 692	243 812	207 589	154 004	275 288	259 577	210 101
France	208 764	231 283	203 349	150 437	250 544	235 402	198 074
U.E.B.L.	—	32	57	92	459	27	44
Pays-Bas	—	30	48	172	1 587	126	130
Allemagne (R.F.)	—	0	18	27	10 352	1 325	1 323
Italie	—	12 467	4 117	3 276	12 342	22 697	10 531
Etats-Unis	27 882	11 582	23 866	7 193	6 642	2 526	219
Nicaragua	—	—	—	161	412	100	—
Guadeloupe	2 655	4 273	4 719	5 555	3 690	2 536	2 071
Colombie	—	—	—	—	—	1 003	613
Guyane française	—	754	505	501	648	797	758
Autres pays	—	3 061	3 180	5 063	4 709	839	2 699
1 000 \$							
Monde	33 582	33 628	35 620	29 345	44 663	44 709	36 035
CEE	30 272	31 302	31 649	26 747	42 454	42 765	34 429
France	29 608	30 071	31 051	26 222	38 960	39 226	32 620
U.E.B.L.	14	12	19	24	56	12	23
Pays-Bas	42	7	6	23	56	77	93
Allemagne (R.F.)	—	1	4	7	1 561	201	193
Italie	608	1 211	569	471	1 822	3 249	1 500
Etats-Unis	2 348	781	2 257	1 010	720	365	19
Nicaragua	—	—	—	4	86	2	—
Guadeloupe	388	676	927	989	505	857	734
Colombie	—	—	—	—	—	114	24
Guyane française	160	214	254	392	284	422	433
Autres pays	414	655	533	204	614	184	396

Balance commerciale

1 000 \$

Monde	— 17 230	— 23 400	— 38 188	— 49 515	— 46 387	— 48 005	— 69 497
CEE	— 10 056	— 15 067	— 27 705	— 36 374	— 29 178	— 30 128	— 50 713

CST		1961	1962	1963	1964	1965	1966	1967
		1 000 \$						
0 + 1	<i>Alimentation, boissons, tabac</i>							
	Monde	10 896	13 007	16 497	78 860	22 156	23 867	26 151
	CEE	8 227	10 084	12 793	63 122	16 811	18 175	20 408
	Etats-Unis	238	261	408	616	939	930	942
	Danemark	379	405	408	362	465	461	387
	Maroc	265	320	434	680	443	376	166
	Costa-Rica	—	148	—	104	122	614	364
	Colombie	—	—	—	—	525	719	813
2 + 4	<i>Matières premières</i>							
	Monde	2 565	2 386	2 617	3 117	3 098	2 948	3 156
	CEE	2 058	1 956	2 200	2 504	2 460	2 303	2 514
	Nicaragua	—	30	79	124	188	130	97
3	<i>Produits énergétiques</i>							
	Monde	3 165	3 197	3 911	4 236	4 487	4 754	5 201
	CEE	30	53	51	134	82	70	67
	Etats-Unis	306	409	406	304	291	220	190
	Trinidad et Tobago	¹⁾ 1 910	¹⁾ 2 098	¹⁾ 2 487	¹⁾ 3 306	1 876	1 390	1 378
	Antilles néer. (Curaçao)	²⁾ 888	²⁾ 584	²⁾ 906	²⁾ 458	2 102	2 965	3 444
7	<i>Machines de matériel de transport</i>							
	Monde	8 306	10 459	13 799	14 026	17 382	16 945	21 024
	CEE	6 649	8 661	10 833	11 437	14 401	13 859	18 359
	Royaume-Uni	359	490	716	484	682	627	467
	Etats-Unis	1 014	1 055	1 823	1 628	1 811	2 028	1 823
5 + 6 + 8	<i>Autres produits industriels</i>							
	Monde	15 120	20 750	27 484	29 936	43 823	44 142	49 878
	CEE	14 164	19 420	15 436	27 405	37 773	38 430	43 673
	Royaume-Uni	147	146	305	232	272	300	332
	Etats-Unis	105	302	549	461	3 696	3 225	3 211
	Suède	223	294	376	224	99	253	176
	Trinidad et Tobago	59	129	190	295	479	388	346
	Colombie	—	—	—	38	220	289	413
	Vénézuéla	—	—	1	277	527	261	369

¹⁾ Chiffres se référant à l'ensemble des PTOM britanniques en Amérique.²⁾ Chiffres se référant à l'ensemble des PTOM néerlandais en Amérique.

Exportations par principaux produits

Martinique

CST		1961	1962	1963	1964	1965	1966	1967
1 000 kg								
051.30	<i>Bananes fraîches</i>							
	Monde	137 754	151 251	117 048	85 991	176 057	202 061	148 786
	CEE	137 751	149 470	108 122	78 808	173 717	200 623	148 105
	Etats-Unis	—	529	7 201	7 183	2 331	1 317	—
053	<i>Prép. et conserves de fruits</i>							
	Monde	11 536	8 271	11 040	11 488	10 289	9 950	8 765
	CEE	11 291	8 204	10 879	11 332	10 100	9 786	8 592
061.30	<i>Sucre</i>							
	Monde	73 344	79 146	84 366	53 015	65 995	33 278	37 894
	CEE	1) 53 678	72 159	58 205	53 000	61 710	33 027	37 693
112.41	<i>Rhum</i>							
	Monde	11 931	10 940	17 626	12 228	12 696	10 053	8 616
	CEE	11 489	10 810	17 528	11 970	12 631	9 996	8 485
1 000 \$								
051.30	<i>Bananes fraîches</i>							
	Monde	15 019	15 275	12 435	11 993	25 138	29 232	20 362
	CEE	15 018	15 095	11 481	10 988	24 592	29 017	20 265
	Etats-Unis	—	55	775	1 005	545	197	—
053	<i>Prép. et conserves de fruits</i>							
	Monde	3 623	2 839	4 220	3 702	3 618	3 563	3 236
	CEE	3 553	2 807	4 173	3 674	3 563	3 515	3 185
061.30	<i>Sucre</i>							
	Monde	10 231	10 591	11 104	7 516	9 282	4 616	5 826
	CEE	1) 7 845	9 671	9 788	7 516	8 999	4 580	5 789
112.41	<i>Rhum</i>							
	Monde	3 703	3 296	5 725	4 216	4 401	4 633	4 012
	CEE	3 647	3 358	5 707	4 121	4 348	4 588	3 923

1) Y compris la mélasse.

CST	PRODUIT		VALEUR 1 000 \$	CST	PRODUIT		VALEUR 1 000 \$	CST	PRODUIT		VALEUR 1 000 \$	
	Origine	Unité			Origine	Unité			Origine	Unité		
COMMERCE TOTAL												
MCNCE	T	79747E	105532	SUISSE	.	53	72	013 PREP ET CONSERVE DE VIANDE				
CEE		192055	85142	PORTUGAL	.	93	14	MONDE	T	999	1237	
ADM		68545	5234	ESPAGNE	.	1	4	CEE		900	1132	
AFRIQUE NCN ADM		2725	401	TURQUIE	.	2	1	ADM		3	3	
FRANCE		160793	77039	TCHECOSLOVAQUIE	.	5	9	FRANCE		678	792	
BELGIQUE-LUXPG		15794	1270	MARCC		464	166	PAYS-BAS		270	338	
PAYS-BAS		11181	2578	ALGERIE		17	3	ALLEMAGNE R.F.		1	2	
ALLEMAGNE R.F.		2449	2303	EGYPTE		58	25	DANEMARK		93	99	
ITALIE		1837	1952	.NIGER		2	1	.MADAGASCAR		3	3	
PCYALME-UNI		783	980	.COTE D IVCIRE		146	137	CANADA		3	3	
IRLANDE		28	24	.REP.CENTRAFRIC		7	6					
ACRVEGE		274	98	.CCNGC(BRAZZA)		11	8					
SUEDE		4683	316	ETHIOPIE FED.		0	1					
FINLANDE		1	1	.MADAGASCAR		398	159	022 LAIT ET CREME DE LAIT				
DANEMARK		975	454	ETATS-UNTS		2334	905	MONDE	T	3114	2170	
SUISSE		130	302	CANADA		42	55	CEE		3005	2094	
AUTRICHE		24	8	MEXIQUE		20	27	FRANCE		2697	1968	
PORTUGAL		243	102	HONDURAS		206	123	BELGIQUE-LUXBG		20	9	
ESPAGNE		2	17	NICARAGUA		84	46	PAYS-BAS		288	117	
TURQUIE		2	1	COSTA RICA		593	364	SUISSE		31	43	
TCHECOSLOVAQUIE		5	9	PANAMA REP.		1	1	ETATS-UNTS		77	33	
MARCC		745	195	HAITI		98	8					
ALGERIE		1898	173	REP.DOMINICAINE		568	208	023 BEURRE				
TUNISIE		0	1	.GUADELLOUPE		387	213	MONDE	T	347	699	
EGYPTE		55	25	INDES OCCID.		74	32	CEE		347	699	
.NIGER		2	1	TRINIDAD,TCBAGC		435	42	FRANCE		345	698	
.SENEGAL		6	4	COLOMBIE		910	813	PAYS-BAS		1	1	
GUINEE PCRT.		1	1	VENEZUELA		191	99					
.COTE D IVCIRE		146	138	GUYANE BRIT.		1565	325	024 FROMAGE ET CAILLEBOTTE				
NIGERIA,FFCER.		39	3	.SURINAM		407	70	MONDE	T	604	770	
.CAMEROUN R.F.		3	10	.GUYANE FR.		118	104	CEE		579	739	
.REP.CENTRAFRIC		7	6	PEROU		1	1	FRANCE		520	690	
.GABON		180	68	ARGENTINE		5439	592	PAYS-BAS		59	49	
.CONGC(BRAZZA)		11	8	CEYLAN,MALDIVES		0	1	DANEMARK		3	3	
ETHIOPIE FEC.		1	1	CAMBODGE		13	3	SUISSE		22	27	
.MADAGASCAR		470	240	INDONESIE		10	7					
REP.AFRIQUE SUD		4	3	JAPON		1	2	FRANCE		520	690	
ETATS-UNTS		18562	6240	FORMOSE(TAIWAN)		7	6	PAYS-BAS		59	49	
CANADA		82	119	AUSTRALIE		15	13	DANEMARK		3	3	
.ST-PIERRE MIQ		411	56	NOUV.ZELANDE		250	216	SUISSE		22	27	
MEXIQUE		20	27									
GUATEMALA		1	1	001 ANIMAUX VIVANTS								
HONDURAS BRIT		252	34	MONDE	T	1661	1089					
HONDURAS		1847	266	CEE		93	112					
NICARAGUA		1360	143	ADM		289	193	025 NEUFS D OISEAUX				
COSTA RICA		593	364	FRANCE		93	112	MONDE	T	138	190	
PANAMA REP.		2	2	ESPAGNE		0	3	CEE		86	140	
CURA		0	2	ETATS-UNTS		132	112	FRANCE		82	137	
HAITI		102	12	CANADA		18	35	PAYS-BAS		3	3	
REP.DOMINICAINE		570	208	HONDURAS		206	123	ETATS-UNTS		52	49	
.GUADELLOUPE		2061	699	NICARAGUA		80	44					
JAMAIQUE		852	87	COSTA RICA		487	274					
INDES OCCID.		418	131	REP.DOMINICAINE		348	185					
TRINIDAD,TCBAGC		42973	1773	.GUADELLOUPE		289	193	031 POISSONS				
.ANTILLES NEERL		62451	3584	INDES OCCID.		7	7	MONDE	T	3038	1931	
COLOMBIE		24043	1227	TRINIDAD,TCBAGC		0	1	CEE		2636	1690	
VENEZUELA		27081	512	VENEZUELA		0	1	ADM		118	104	
GUYANE BRIT.		1922	328					FRANCE		2545	1645	
.SURINAM		1354	194	011 VIANDE FRAICHE REFRIG CONGEL				PAYS-BAS		91	44	
.GUYANE FR.		1447	227	MONDE	T	3072	2506	NORVEGE		90	36	
PEROU		1	1	CEE		1576	1203	COLOMBIE		3	3	
ERESIL		0	1	ADM		4	4	VENEZUELA		190	99	
ARGENTINE		5498	601	FRANCE		1317	982	.GUYANE FR.		118	104	
INDE,SIKKIM		1	4	PAYS-BAS		258	221					
CEYLAN,MALDIVES		0	1	IRLANDE		26	19	032 PREP CONS POISSONS CRUST				
CAMBODGE		13	3	DANEMARK		17	11	MONDE	T	356	231	
INDONESIE		10	8	TCHECOSLOVAQUIE		5	9	CEE		100	92	
TIMOR P.,MACAC		1	4	ETATS-UNTS		81	57	ADM		2	1	
JAPON		27	74	NICARAGUA		4	2	AFRIQUE NCN ADM		253	136	
FORMOSE(TAIWAN)		7	6	COSTA RICA		106	90	FRANCE		95	88	
HONG-KONG		5	29	.GUADELLOUPE		4	4	PAYS-BAS		4	2	
AUSTRALIE		16	15	COLOMBIE		907	810	ALLEMAGNE R.F.		1	3	
NOUV.ZELANDE		253	217	ARGENTINE		82	71	MAROC		253	136	
				AUSTRALIE		15	13	.NIGER		2	1	
				NOUV.ZELANDE		250	216	JAPON		1	2	
C PRODUITS ALIMENTAIRES				012 VIANDES ETC SECHES SAL FUM								
MONDE	T	70263	22908	MONDE	T	1245	701	042 RIZ				
CEE		53824	17570	CEE		377	294	MONDE	T	3364	643	
ADM		1477	699	FRANCE		374	292	CEE		57	12	
AFRIQUE NCN ADM		535	194	PAYS-BAS		2	1	ADM		673	124	
FRANCE		51127	16274	ALLEMAGNE R.F.		1	1	FRANCE		57	12	
BELGIQUE-LUXBG		56	74	DANEMARK		765	270	.MADAGASCAR		267	54	
PAYS-BAS		2471	1148	ETATS-UNTS		97	131	ETATS-UNTS		308	114	
ALLEMAGNE R.F.		45	36	CANADA		4	6					
ITALIE		80	40									
PCYALME-UNI		11	15									
IRLANDE		26	19									
ACRVEGE		50	36									
DANEMARK		884	386									

CST	PRODUIT	QUANTITÉ	VALEUR	CST	PRODUIT	QUANTITÉ	VALEUR	CST	PRODUIT	QUANTITÉ	VALEUR	
	Origine	Unité	1 000 \$		Origine	Unité	1 000 \$		Origine	Unité	1 000 \$	
	CUYANE BRIT.	1965	325		ALGERIE	15	2		CEE	100	158	
	.SLRIANAP	407	70		ETATS-UNIS	14	4		FRANCE	88	147	
	ARGENTINE	347	65		CANADA	3	3		BELGIQUE-LUXBG	1	2	
	CAMPICEE	13	3		TRINIDAD,TCBAGC	16	6		PAYS-RAS	9	8	
									ALLEMAGNE R.F.	1	2	
									SUISSE	0	1	
C44	MAIS			054	LEGUMES PLANT TUBERC ALIM				074	THE ET MATE		
	MONDE	T	6031	680	MONDE	T	9128	1755		MONDE	T	1
	CEE		2176	257	CEE		7663	1391		CEE		1
	FRANCE		2136	257	ACM		9	2		FRANCE		1
	ETATS-UNIS		3	1	AFRIQUE NCN ACM		263	53		CEYLAN,MALDIVES		0
	HAITI		98	8	FRANCE		6623	1220		FRANCE		1
	ARGENTINE		4554	414	PAYS-RAS		979	141		CEYLAN,MALDIVES		0
					ALLEMAGNE R.F.		3	8				
					ITALIE		57	22				
					PORTUGAL		93	14				
C45	AUTRES CEREALES				MARCC		205	28	075	EPICES		
	MONDE	T	443	44	EGYPTE		58	25		MONDE	T	20
	CEE		246	27	ETATS-UNIS		1065	259		CEE		12
	FRANCE		246	27	MEXIQUE		20	27		ADM		4
	ARGENTINE		197	17	.GUADELCOUPE		9	2		FRANCE		12
					PORDU		1	1		.MADAGASCAR		3
					ARGENTINE		2	2		ETATS-UNIS		5
					FORMOSE(TAIWAN)		7	6		.GUADELCOUPE		0
C46	SEMOLLE ET FARINE DE FROMENT			055	PREPAR ET CONSERV DE LEGUMES				081	ALIMENTS POUR ANIMAUX		
	MONDE	T	23531	3742	MONDE	T	1442	578		MONDE	T	4025
	CEE		23529	3741	CEE		1428	570		CEE		2980
	FRANCE		23510	3740	ACM		9	6		ADM		13
	ALLEMAGNE R.F.		20	1	AFRIQUE NCN ACM		2	1		FRANCE		2692
					FRANCE		1400	562		PAYS-BAS		288
					BELGIQUE-LUXBG		22	6		.COTE D IVOIRE		5
					ITALIE		6	3		.MADAGASCAR		8
					ALGERIE		2	1		ETATS-UNIS		200
					.MADAGASCAR		9	6		REP.DCHINICAINE		219
										TRINIDAD,TCBAGO		393
										ARGENTINE		217
C47	SEMOLL FARINE ALT CEPEALES			061	SUCRE ET MIEL				091	MARGARINE ET GRAISSES ALIM		
	MONDE	T	197	34	MONDE	T	215	70		MONDE	T	458
	CEE		94	17	CEE		214	70		CEE		458
	FRANCE		92	17	FRANCE		214	70		FRANCE		335
	ETATS-LNIS		103	17	ESPAGNE		1	1		PAYS-BAS		122
C48	PREPAR DE CEREAL DE FARINE			062	CONFIS SUCRERIES SANS CACAO				095	PREPARAT ALIMENTAIRES NDA		
	MONDE	T	1824	890	MONDE	T	609	436		MONDE	T	678
	CEE		1800	874	CEE		609	436		CEE		552
	FRANCE		1655	735	FRANCE		550	394		ADM		85
	BELGIQUE-LUXBG		52	57	PAYS-BAS		42	24		FRANCE		542
	PAYS-RAS		82	71	ALLEMAGNE R.F.		3	1		BELGIQUE-LUXBG		1
	ALLEMAGNE R.F.		3	4	ITALIE		4	8		PAYS-BAS		9
	ITALIE		4	8	ROYAUME-UNI		1	1		ROYAUME-UNI		2
	ROYAUME-UNI		1	1	ETATS-UNIS		15	11		DANEMARK		2
	ETATS-UNIS		15	11	PANAMA REP.		1	1		ETATS-UNIS		8
	PANAMA REP.		1	1	INDES OCCIO.		1	1		CANADA		13
	INDES OCCIO.		1	1	TRINIDAD,TCBAGC		6	2		.GUADELCOUPE		85
	TRINIDAD,TCBAGC		6	2						INDES OCCIO.		2
										TRINIDAD,TCBAGO		16
C51	FRUITS FRAIS NCN NCN CLEAG			071	CAFE				1	BOISSONS ET TABACS		
	MONDE	T	518	345	MONDE	T	291	266		MONDE	T	10889
	CEE		716	263	CEE		15	28		CEE		9644
	FRANCE		716	263	ADM		266	231		ADM		49
	ETATS-UNIS		160	74	AFRIQUE NCN ACM		0	1		AFRIQUE NCN ACM		1069
	INDES OCCIO.		39	8	FRANCE		15	25		FRANCE		9426
	TRINIDAD,TCBAGC		3	1	PAYS-BAS		1	3		BELGIQUE-LUXBG		136
					.COTE D IVOIRE		139	130		PAYS-BAS		47
					.REP.CENTRAFRIC		7	6		ALLEMAGNE R.F.		23
					.CONGO(BRAZZA)		11	8		ITALIE		12
					ETHIOPIE FED.		0	1		ROYAUME-UNI		88
					.MADAGASCAR		108	86		DANEMARK		5
					INDONESIE		10	7		SUISSE		0
										PORTUGAL		4
										ESPAGNE		2
										ALGERIE		1069
										.MADAGASCAR		16
										ETATS-UNIS		21
										CANADA		1
C52	FRUITS SECHES NL DESHYDRATES			072	CACAO							
	MONDE	T	135	100	MONDE	T	50	47				
	CEE		121	94	CEE		23	30				
	FRANCE		121	94	ACM		2	3				
	TURQUIE		2	1	AFRIQUE NCN ACM		3	1				
	ETATS-UNIS		11	5	FRANCE		20	27				
					PAYS-RAS		4	3				
					MARCC		3	1				
					.COTE D IVOIRE		2	3				
					INDES OCCIO.		23	14				
C53	PREP CONSERVES DE FRUITS			073	CHOCOLAT ET PREP AU CACAO							
	MONDE	T	1428	402	MONDE	T	100	160				
	CEE		1365	374								
	AFRIQUE NCN ACM		18	3								
	FRANCE		1350	366								
	PAYS-EAS		5	2								
	ALLEMAGNE R.F.		2	1								
	ITALIE		12	5								
	ROYAUME-UNI		8	12								
	MARCC		3	1								

CST	PRODUIT		QUANTITÉ	VALEUR		CST	PRODUIT		QUANTITÉ	VALEUR		CST	PRODUIT		QUANTITÉ	VALEUR	
	Origine	Unité					1 000 \$	Origine					Unité	1 000 \$			Origine
	HONDURAS BRIT		1	1		CEE						CEE			30	4	
	CUBA		2	2		ACM							FRANCE		30	4	
	GUADALOUPE		20	4		FRANCE											
	TRINIDAD, TOBAGO		1	2		MADAGASCAR											
	ANTILLES NEERL		13	3													
111	BOISSONS N ALC EXC JUS FRUITS					231	CACUTHCUC					275	ABRASIFS NATURELS DIAM INDUST				
	MONDE	T	2965	483		MONDE	T	45	35		MONDE	T	20	5			
	CEE		2504	469		CFE		0	1		CEE		20	4			
	ACM		33	6		FRANCE		0	1		FRANCE		20	4			
	FRANCE		2767	421		ETATS-UNIS		45	34		ETATS-UNIS		1	1			
	BELGIQUE-LUXBG		129	45													
	ALLEMAGNE R.F.		6	2		241	BOIS DE CHAUFF CHARBON DE BOIS					276	AUTRES PROD MINERAUX BRUTS				
	ITALIE		2	1		MONDE	T	9	7		MONDE	T	4164	193			
	ROYAUME-UNI		16	6		CEE		9	7		CEE		3303	175			
	ETATS-UNIS		11	2		FRANCE		9	7		ADM		159	6			
	GUADALOUPE		20	4							FRANCE		2952	160			
	ANTILLES NEERL		13	3							ALLEMAGNE R.F.		350	15			
112	BOISSONS ALCOOLIQUES					242	BOIS RONDS BRUTS SIMPL EQUAR					ROYAUME-UNI		2	2		
	MONDE	T	7756	2260		MONDE	T	562	78		ETATS-UNIS		100	5			
	CEE		6602	2000		CFE		562	78		GUADALOUPE		159	6			
	AFRIQUE NON ACM		1069	153		FRANCE		562	78		JAMAIQUE		600	6			
	FRANCE		6530	1568													
	PAYS-BAS		45	19		243	BOIS FACONNES CU SIMPL TRAV					284	DECHETS DE METAUX NON FERREUX				
	ALLEMAGNE R.F.		17	6		MONDE	T	11512	1082		MONDE	T	3	2			
	ITALIE		10	7		CEE		6293	633		CEE		3	2			
	ROYAUME-UNI		64	91		ADM		2008	172		FRANCE		3	2			
	DANEMARK		5	1		AFRIQUE NON ACM		39	3								
	PORTUGAL		4	5		FRANCE		6293	633		MONDE	T	24	4			
	ESPAGNE		2	1		NIGERIA, FEDER.		39	3		CEE		23	4			
	ALGERIE		1069	153		ETATS-UNIS		5	3		FRANCE		23	4			
	ETATS-UNIS		4	5		HONDURAS BRIT		250	31		ETATS-UNIS		0	1			
	CANADA		1	2		HONDURAS		1641	143								
	HONDURAS BRIT		1	1		NICARAGUA		1276	97								
	TRINIDAD, TOBAGO		1	2		GUYANE FR.		1305	106								
121	TABACS BRUTS ET DECHETS					244	LIEGE BRUT ET DECHETS					291	MAT BRUTES ORIG ANIMALE NDA				
	MONDE	T	3	1		MONDE	T	1	1		MONDE	T	17	38			
	CEE		3	1		CEE		1	1		CEE		16	35			
	FRANCE		3	1		FRANCE		1	1		FRANCE		16	29			
122	TABACS MANUFACTURES					263	COTON					3	PRODUITS ENERGETIQUES				
	MONDE	T	166	499		MONDE	T	252	68		MONDE	T	103751	5201			
	CEE		135	369		CEE		252	68		CEE		352	67			
	ACM		16	60		FRANCE		252	68		ADM		62337	3444			
	FRANCE		127	328							FRANCE		322	63			
	BELGIQUE-LUXBG		6	30		267	FRIPERIE DRILLES CHIFFONS					PAYS-BAS		30	4		
	PAYS-BAS		2	11		MONDE	T	11	5		ROYAUME-UNI		129	31			
	ROYAUME-UNI		9	36		CEE		11	5		ETATS-UNIS		1385	190			
	SUISSE		0	2		FRANCE		11	5		JAMAIQUE		222	67			
	MADAGASCAR		16	60							INDE OCCID.		150	12			
	ETATS-UNIS		6	31		271	FRANCAIS NATURELS					TRINIDAD, TOBAGO		39035	1378		
	CUBA		0	2		MONDE	T	306	22		ANTILLES NEERL		62337	3444			
2	MATIERES PREMIERES					FRANCE		38	10		VENEZUELA		140	12			
	MONDE	T	17242	1623													
	CEE		10790	1085		273	PIERRES CONSTRUC SABL GRAVIERS					321	CHARBON COKES ET AGGLOMEPES				
	ACM		2224	198		MONDE	T	83	6		MONDE	T	48	3			
	AFRIQUE NON ACM		307	14		CEE		81	6		CEE		48	3			
	FRANCE		10436	1063		FRANCE		81	5		FRANCE		48	3			
	BELGIQUE-LUXBG		1	1		BELGIQUE-LUXBG		0	1								
	PAYS-BAS		1	5													
	ALLEMAGNE R.F.		350	15		274	SCUFRE PYRITE DE FER NON GR					MONDE	T	98942	4790		
	ROYAUME-UNI		2	2		MONDE	T	30	4		CEE		225	53			
	MAROC		268	11		CEE		30	4		ADM		62337	3444			
	NIGERIA, FEDER.		35	3		FRANCE		30	4		FRANCE		220	51			
	MADAGASCAR		55	20							PAYS-BAS		6	2			
	ETATS-UNIS		152	46							ROYAUME-UNI		129	31			
	HONDURAS BRIT		250	31							ETATS-UNIS		1385	190			
	HONDURAS		1641	143							JAMAIQUE		222	67			
	NICARAGUA		1276	97							TRINIDAD, TOBAGO		34643	1005			
	GUADALOUPE		160	6							ANTILLES NEERL		62337	3444			
	JAMAIQUE		600	6													
	GUYANE FR.		1306	106													
221	GRAINES NOIX CLEAGINEUSES																
	MONDE	T	202	70													

CST	PRODUIT		VALEUR 1 000 \$	CST	PRODUIT		VALEUR 1 000 \$	CST	PRODUIT		VALEUR 1 000 \$	
	Origine	Quantité Unité			Origine	Quantité Unité			Origine	Quantité Unité		
341	GAZ NATURELS ET GAZ C USINES				INDES OCCID.		165	34	541 PRODUITS MEDICIN ET PHARMAC			
	MONDE	T	4741	408	TRINIDAD, TOBAGO	3414	212		MONDE	T	791	3389
			79	11	.ANTILLES NEERL	2	2		CEE		791	3387
	FRANCE		54	8	.SURINAM	1	1		FRANCE		791	3387
	PAYS-BAS		24	3	.GUYANE FR.	2	1		ETATS-UNIS		1	2
	INDES OCCID.		150	12	512 PRODUITS CHIMIQUES ORGANIQU							
	TRINIDAD, TOBAGO		4392	373	MONDE	T	717	162	551 HUILES ESSENTIEL PR ARCM			
	VENFZUELA		140	12	CEE		545	129	MONDE	T	40	112
4	CORPS GRAS GRAISSES ET HUILES				ACM	R	2	2	CEE		15	36
	MONDE	T	4129	1533	FRANCE		544	128	FRANCE		15	35
	CEE		3810	1429	ROYAUME-UNI		1	1	ALLEMAGNE R.F.		0	1
	ACM		4	2	ETATS-UNIS		13	16	ETATS-UNIS		8	26
	FRANCE		3652	1377	.GUADALOUPE		8	3	CANADA		1	5
	BELGIQUE-LUXBG		46	13	TRINIDAD, TOBAGO		150	14	HONDURAS BRIT		1	2
	PAYS-BAS		93	33	513 ELEMENTS CHIMIQUES INORGANI				TRINIDAD, TOBAGO		15	43
	ALLEMAGNE R.F.		20	6	MONDE	T	398	116	553 PARFUMERIE ET PROD DE BEAUTE			
	NOUVEVE		180	51	CEE		391	112	MONDE	T	461	1068
	SUEDE		61	24	FRANCE		370	100	CEE		432	1045
	DANEMARK		1	1	ALLEMAGNE R.F.		20	11	ACM		2	2
	.SENEGAL		4	2	ROYAUME-UNI		0	1	FRANCE		421	1029
	ETATS-UNIS		72	27	ETATS-UNIS		7	4	PAYS-BAS		6	6
411	CORPS GRAS D ORIGINE ANIMALE				514 AUTR PRCD CHIM INCRGANIQUES				ALLEMAGNE R.F.		5	10
	MONDE	T	1	1	MONDE	T	732	121	ROYAUME-UNI		21	10
	CEE		1	1	CEE		701	111	ETATS-UNIS		6	9
	FRANCE		1	1	FRANCE		656	107	CANADA		0	1
421	HUILE VEGETALE FIXE OUCUE				BELGIQUE-LUXBG		30	2	PANAMA REP.		0	1
	MONDE	T	2517	944	PAYS-BAS		15	1	TRINIDAD, TOBAGO		0	1
	CEE		2516	943	ROYAUME-UNI		10	1	.ANTILLES NEERL		2	2
	ACM		1	1	ETATS-UNIS		21	10	554 SAVONS PRODUITS D ENTRETIEN			
	FRANCE		2437	919	515 MATERIAUX RADICACTIFS ASSIM				MONDE	T	2274	959
	PAYS-BAS		60	19	MONDE	T	3	3	CEE		2255	935
	ALLEMAGNE R.F.		20	6	ACM		3	3	FRANCE		2185	904
	.SENEGAL		1	1	.GUADALOUPE		3	3	BELGIQUE-LUXBG		12	12
422	AUTRES HUILES VEGET FIXES				521 GOUVRONS MINER CER CHIM BRUT				PAYS-BAS		1	1
	MONDE	T	1357	507	MONDE	T	7	1	ALLEMAGNE R.F.		0	1
	CEE		1282	479	CEE		7	1	ITALIE		57	17
	ACM		7	1	FRANCE		7	1	ROYAUME-UNI		12	16
	FRANCE		1203	452	531 COLOR CRGA SYNT ETC				ETATS-UNIS		7	8
	BELGIQUE-LUXBG		46	13	MONDE	T	6	9	561 ENGRATS MANUFACTURES			
	PAYS-BAS		33	14	CEE		6	9	MONDE	T	36423	2639
	.SENEGAL		3	1	FRANCE		6	8	CEE		33086	2486
	ETATS-UNIS		72	27	ALLEMAGNE R.F.		0	1	FRANCE		20167	1452
423	HUILES ET GRAISSES ELABOREES				532 EXTRAITS COLCRANTS				BELGIQUE-LUXBG		4022	293
	MONDE	T	254	81	MONDE	T	4	2	PAYS-BAS		7557	639
	CEE		11	6	CEE		4	2	ALLEMAGNE R.F.		840	70
	FRANCE		11	6	FRANCE		6	8	ITALIE		500	31
	NOUVEVE		180	51	ALLEMAGNE R.F.		0	1	INDES OCCID.		150	11
	SUEDE		61	24	533 PIGMENTS PEINTURES VERNIS				TRINIDAD, TOBAGO		3188	143
	DANEMARK		1	1	MONDE	T	923	594	571 EXPLOSIFS			
5	PRODUITS CHIMIQUES				CEE		825	540	MONDE	T	56	69
	MONDE	T	45406	10963	ACM		3	2	CEE		56	68
	CEE		41524	10393	FRANCE		4	2	FRANCE		56	68
	ACM		21	17					581 MATIERES PLASTIQU RESIN ART			
	FRANCE		28276	9136	MONDE	T	766	507	MONDE	T	779	452
	BELGIQUE-LUXBG		4066	311	CEE		2	1	CEE		769	434
	PAYS-BAS		7693	726	ACM		3	2	ACM		0	1
	ALLEMAGNE R.F.		895	128	FRANCE		766	507	FRANCE		736	405
	ITALIE		587	92	BELGIQUE-LUXBG		2	1	ALLEMAGNE R.F.		12	5
	ROYAUME-UNI		63	66	PAYS-BAS		57	30	ITALIE		21	23
	SUEDE		1	1	ALLEMAGNE R.F.		1	2	SUEDE		1	1
	DANEMARK		4	4	ROYAUME-UNI		3	3	SUISSE		6	10
	SUISSE		6	10	DANEMARK		4	4	ETATS-UNIS		3	4
	ETATS-UNIS		201	209	ETATS-UNIS		41	35	.GUADALOUPE		0	1
	CANADA		1	6	TRINIDAD, TOBAGO		46	10	599 PRODUITS CHIMIQUES NOA			
	HONDURAS BRIT		1	2	.SURINAM		1	1	MONDE	T	1791	1767
	PANAMA REP.		1	1	.GUYANE FR.		2	1	CEE		1642	1100
	.ELAZELCPE		17	14								
	JAMAIQUE		3	7								

CST	PRODUIT		VALEUR 1 000 \$	CST	PRODUIT		VALEUR 1 000 \$	CST	PRODUIT		VALEUR 1 000 \$
	Origine	Unité			Origine	Unité			Origine	Unité	
	ACM		5 6		ALLEMAGNE R.F.		0 1		651 FILS DE MATIERES TEXTILES		
	FRANCE	1555	1003		ITALIE		0 1		MONDE T	24	113
	BELGIQUE-LUXBG	0	1		ROYAUME-UNI		0 1		CEE	21	105
	PAYS-BAS	57	48		ETATS-UNIS		2 6		FRANCE	21	103
	ALLEMAGNE R.F.	20	27		629 ART MANUF EN CAOUTCHOUC NDA				ALLEMAGNE R.F.	0	2
	ITALIE	5	20		MONDE T	898	1320		ROYAUME-UNI	3	6
	ROYAUME-UNI	15	35		CEE	864	1270		PORTUGAL	0	1
	ETATS-UNIS	56	95		FRANCE	812	1185		ETATS-UNIS	0	1
	GUAEDELCEUPE	5	6		PAYS-BAS	6	12		652 TISSUS COTON SAUF TISSUS SPEC		
	JAMAIQUE	3	7		ALLEMAGNE R.F.	9	19		MONDE T	221	718
	INDES OCCID.	15	22		ITALIE	37	55		CEE	214	693
	TRINIDAD,TCBAGO	14	2		ROYAUME-UNI	16	19		ADM	0	1
	648 ARTICLES MANUFACTURES				ETATS-UNIS	17	30		FRANCE	206	661
	MONDE T	136137	38915		631 BOIS ARTIF ET TPVAILLES NDA				BELGIQUE-LUXBG	0	2
	CEE	63456	33280		MONDE T	973	358		PAYS-BAS	2	7
	ACM	2425	785		CEE	665	256		ALLEMAGNE R.F.	5	21
	AFRIQUE NON ACM	816	35		ADM	218	83		ITALIE	1	2
	FRANCE	51044	31418		FRANCE	664	254		ROYAUME-UNI	0	2
	BELGIQUE-LUXBG	11404	610		BELGIQUE-LUXBG	2	2		SUISSE	0	3
	PAYS-BAS	206	134		SUISSE	4	5		ETATS-UNIS	3	9
	ALLEMAGNE R.F.	212	378		PORTUGAL	71	12		INDES OCCID.	0	1
	ITALIE	590	740		GABON	176	67		TRINIDAD,TCBAGO	2	5
	ROYAUME-UNI	25	266		ETATS-UNIS	2	1		ANTILLES NEERL	0	1
	IRLANDE	1	5		GUYANE BRIT.	13	1		INDE,SIKKIM	1	3
	NCRVEGE	1	5		SURINAM	42	16		JAPON	0	1
	SUEDE	45PC	175		632 ARTICLES MANUF EN BOIS NDA				MONDE T	188	1106
	DANEMARK	65	16		MONDE T	614	275		CEE	165	1012
	SUISSE	60	149		CEE	536	221		ADM	1	4
	AUTRICHE	23	7		ADM	204	78		FRANCE	154	963
	PORTUGAL	146	83		FRANCE	527	216		BELGIQUE-LUXBG	0	1
	ESPAGNE	3	9		ALLEMAGNE R.F.	5	4		PAYS-BAS	0	3
	MARCC	12	17		ITALIE	1	1		ALLEMAGNE R.F.	3	24
	ALGERIE	802	16		DANEMARK	64	5		ITALIE	7	21
	TUNISIE	0	1		ETATS-UNIS	6	6		ROYAUME-UNI	8	39
	SENEGAL	1	1		HAITI	0	2		SUISSE	0	2
	GUINEE PORT.	0	1		GUAEDELCEUPE	17	3		ETATS-UNIS	7	27
	CAMEROUN R.F.	3	10		SURINAM	187	35		INDES OCCID.	1	3
	GABON	175	68		JAPON	1	2		TRINIDAD,TCBAGO	3	12
	ETATS-UNIS	14166	3002		633 ARTICLES EN LITGE				ANTILLES NEERL	1	4
	CANADA	27	32		MONDE T	2	7		JAPON	3	7
	ST-PIERRE MIC	411	56		CEE	2	7		654 TULLES DENTELLES BRDRIES		
	GUATEMALA	1	1		FRANCE	2	7		MONDE T	38	160
	HAITI	4	4		ETATS-UNIS	0	1		CEE	10	136
	GUAEDELCEUPE	1471	444		FRANCE	2	7		ADM	0	1
	JAMAIQUE	27	7		ETATS-UNIS	0	1		FRANCE	9	130
	INDES OCCID.	14	44		641 PAPIERS ET CARTONS				ALLEMAGNE R.F.	0	1
	TRINIDAD,TCBAGO	86	134		MONDE T	15973	2528		ITALIE	1	6
	ANTILLES NEERL	100	135		CEE	1544	489		ROYAUME-UNI	0	1
	COLOMBIE	23133	413		ADM	411	56		SUISSE	26	14
	VENEZUELA	26740	369		FRANCE	1542	487		ETATS-UNIS	0	2
	GUYANE BRIT.	16	3		ITALIE	1	2		TRINIDAD,TCBAGO	1	4
	SURINAM	244	57		ROYAUME-UNI	0	1		ANTILLES NEERL	0	1
	GUYANE FR.	18	13		SUEDE	26	3		655 TISSUS SPECIAUX ARTIC ASSIM		
	BRESTL	0	1		ETATS-UNIS	13592	1979		MONDE T	204	789
	ARGENTINE	55	9		ST-PIERRE MIO	411	56		CEE	110	189
	INDE,SIKKIM	1	4		642 ARTICLES EN PAPIER CU CARTON				ADM	0	1
	INDONESIE	0	1		MONDE T	6391	2475		FRANCE	106	181
	TIMOR P.,MACAC	1	4		CEE	4874	1996		ALLEMAGNE R.F.	0	3
	JAPON	16	36		ADM	1405	409		ITALIE	3	5
	HONG-KONG	5	29		FRANCE	4858	1984		ROYAUME-UNI	2	4
	NOUV.ZELANDE	3	1		BELGIQUE-LUXBG	2	1		SUEDE	0	5
	611 CUIRS				PAYS-BAS	5	2		PORTUGAL	71	59
	MONDE T	2	12		ALLEMAGNE R.F.	5	5		ETATS-UNIS	20	29
	CEE	2	12		ITALIE	3	2		CANADA	0	1
	FRANCE	2	11		ROYAUME-UNI	6	7		GUAEDELCEUPE	0	1
	612 ARTICLES MANUF EN CUIR NDA				SUEDE	5	3		TRINIDAD,TCBAGO	1	2
	MONDE T	3	21		ETATS-UNIS	53	35		656 ARTICLES EN MAT TEXTILES NDA		
	CEE	3	20		CANADA	22	12		MONDE T	829	571
	AFRIQUE NON ACM	0	1		GUAEDELCEUPE	1405	409		CEE	728	900
	FRANCE	3	19		TRINIDAD,TCBAGO	22	12		ADM	9	33
	ALLEMAGNE R.F.	0	1		621 DEMI PFOOLITS EN CAOUTCHOUC				AFRIQUE NON ACM	2	4
	MARCC	0	1		MONDE T	27	57		FRANCE	713	676
	621 DEMI PFOOLITS EN CAOUTCHOUC				CEE	25	49				
	MONDE T	27	57		FRANCE	24	45				
	CEE	25	49		PAYS-BAS	0	1				

CST	PRODUIT		VALEUR 1 000 \$	CST	PRODUIT		VALEUR 1 000 \$	CST	PRODUIT		VALEUR 1 000 \$
	Origine	Unité			Origine	Unité			Origine	Unité	
	BELGICQLE-LUXBG	2	3		TRINIDAD,TCBAG	21	5		CEE	44	16
	PAYS-PAS	P	5						FRANCE	44	16
	ALLEMAGNE R.F.	C	1		666 ARTICLES EN CERAMIQUE				ROYAUME-UNI	1	1
	ITALIE	4	16		MONDE	T	165	193			
	ROYAUME-UNI	6	2		CEE		161	186	681 ARGENT ET PLATINE ETC		
	SLISSE	C	1		FRANCE		159	182	MONDE	T	0
	PORTUGAL	1	3		BELGICQLE-LUXBG	1	2	2	CEE		0
	MAROC	2	4		PAYS-PAS	0	2	1	FRANCE		0
	ETATS-LNIS	5	11		ROYAUME-UNI	1	1	1			
	GUADALUPE	1	1		DANEMARK	0	1	4			
	TRINIDAD,TCBAG	P	6		ETATS-UNIS	3	4		682 CUIVRE		
	ANTILLES NEERI	7	28		667 PIERRE GEMME PERLES FINES				MONDE	T	25
	GUYANE FR.	1	4		MONDE	T	0	3	CEE		25
	ARGENTINE	5F	8		CEE		0	3	FRANCE		24
					FRANCE		0	3	ITALIE		1
657 COLV PARQU TAPIS TAPISSERIE					671 SPIEGEL FONTES FERRE ALLTAG				ETATS-UNIS		0
MONDE	T	247	135		MONDE	T	1	1	684 ALUMINIUM		
CEE		247	134		CEE		1	1	MONDE	T	236
AFRICLE NCN ACM	C		1		FRANCE		1	1	CEE		169
FRANCE		18F	114						FRANCE		166
BELGICQLE-LUXBG	C		1		673 PARGES PROFILES PALPLANCHES				PAYS-BAS		2
PAYS-PAS	59		19		MONDE	T	889A	1110	ALLEMAGNE R.F.		1
					CEE		889B	1110	SUISSE		7
661 CHAUX CIMENTS OUVR PR BATIMENT					FRANCE		8342	1044	ETATS-UNIS		59
MONDE	T	75545	1464		BELGICQLE-LUXBG		521	62			
CEE		20326	582		ALLEMAGNE R.F.		35	4	685 PLOMB		
AFRICLE NCN ACM	BCC		15		674 LARGES PLATS ET TCLES				MONDE	T	17
FRANCE		10127	356		MONDE	T	2174	477	CEE		17
BELGICQLE-LUXBG	1C191		225		CEE		2164	474	FRANCE	T	44
ITALIE	8		1		FRANCE		1566	427	CEE		31
SUEDE	4527		83		BELGICQLE-LUXBG		198	47	FRANCE		31
AUTRICHE	23		3		ETATS-UNIS		0	3	ETATS-UNIS		13
ALGERIE	80C		15		675 FEUILLARDS				MONDE	T	44
ETATS-UNIS	1		1		MONDE	T	142	66	CEE		31
COLCPIE	23133		413		CEE		142	66	FRANCE		2
VENEZUELA	26735		365		FRANCE		141	65	FRANCE		2
662 PIECES DE CONSTR FM CERAM					676 RAILS AUT ELEM D VOIES FER				686 ZINC		
MONDE	T	3155	598		MONDE	T	2174	477	MONDE	T	44
CEE		3148	596		CEE		2164	474	CEE		31
FRANCE		2960	550		FRANCE		1566	427	FRANCE		31
BELGICQLE-LUXBG	2		1		BELGICQLE-LUXBG		198	47	ETATS-UNIS		13
ALLEMAGNE R.F.	23		6		ETATS-UNIS		0	3	687 ETAIN		
ITALIE	164		39		677 FILS FER ACIER SF FIL MACH				MONDE	T	2
ROYAUME-UNI	1		1		MONDE	T	142	66	CEE		2
ETATS-LNIS	2		1		CEE		142	66	FRANCE		2
663 ARTICLES MINERAUX NCA					FRANCE		141	65	688 ZINC		
MONDE	T	148	130		678 TUR TUYAUX PACC FON FER AC				MONDE	T	1990
CEE		146	123		MONDE	T	31	5	CEE		1885
FRANCE		131	116		CEE		31	5	FRANCE		1881
ALLEMAGNE R.F.	1		5		FRANCE		31	5	PAYS-BAS		1
ITALIE	14		2		679 CUVR BRUTS FCA AC MOULE FCRGE				ITALIE		4
ROYAUME-UNI	1		4		MONDE	T	125	27	ETATS-UNIS		105
ETATS-LNIS	1		2		CEE		123	25	JAPON		1
664 VERRE					FRANCE		123	25	691 CONSTRUCT METALL ET PARTIES		
MONDE	T	826	293		MONDE	T	2543	656	MONDE	T	1990
CEE		809	276		CEE		2487	623	CEE		1885
FRANCE		453	192		ACM		24	7	FRANCE		1881
BELGICQLE-LUXBG	250		60		FRANCE		2468	608	PAYS-BAS		47
ALLEMAGNE R.F.	18		8		ALLEMAGNE R.F.		19	15	ROYAUME-UNI		18
ITALIE	47		15		ROYAUME-UNI		30	24	SUISSE		21
ETATS-UNIS	17		17		SUPINAM		16	4	ALGERIE		2
665 VERRERIE					GUYANE FR.		8	3	ETATS-UNIS		45
MONDE	T	2015	697		JAPON		1	1	JAMAIQUE		25
CEE		1883	666		679 CUVR BRUTS FCA AC MOULE FCRGE				ANTILLES NEERL		69
ACM		10	1		MONDE	T	45	17	GUYANE FR.		7
FRANCE		1863	645						692 RESERVCIERS FUTS ETC METALL		
ALLEMAGNE R.F.	18		19		MONDE	T	2352	1040	MONDE	T	2352
ITALIE	1		1		CEE		2159	1002	ACM		76
ROYAUME-UNI	52		9		AFRIQUE NCN ACM		2	1	FRANCE		2105
ETATS-LNIS	44		14		FRANCE		2105	987	BELGICQLE-LUXBG		6
GUADALUPE	5		1		BELGICQLE-LUXBG		2487	623	PAYS-BAS		47
INCES CCCID.	5		1		ACM		24	7	ROYAUME-UNI		18
					FRANCE		2468	608	SUISSE		21
					ALLEMAGNE R.F.		19	15	ALGERIE		2
					ROYAUME-UNI		30	24	ETATS-UNIS		45
					SUPINAM		16	4	JAMAIQUE		25
					GUYANE FR.		8	3	ANTILLES NEERL		69
					JAPON		1	1	GUYANE FR.		7
					679 CUVR BRUTS FCA AC MOULE FCRGE				693 CABL RONCES TREILLIS METAL		
					MONDE	T	45	17	MONDE	T	1070
											419

CST	PRODUIT		QUANTITÉ	VALEUR 1 000 \$	CST	PRODUIT		QUANTITÉ	VALEUR 1 000 \$	CST	PRODUIT		QUANTITÉ	VALEUR 1 000 \$
	Origine	Unité				Origine	Unité				Origine	Unité		
	ALLEMAGNE R.F.		3	27		897	BIJOUTERIE JOAILLERIE ORFÈVRE							
	ITALIE		C	4			MONDE	T	7				1018	
	ROYAUME-UNI		C	3			CEE		7				1003	
	SUISSE		C	1			FRANCE		6				916	
	ETATS-UNIS		4	41			ALLEMAGNE R.F.		0				21	
	CANADA		0	6			ITALIE		0				66	
	GUADALOUPE		1	4			DANEMARK		0				3	
	INDES OCCID.		C	3			SUISSE		0				3	
	TRINIDAD, TOBAGO		C	1			PORTUGAL		0				2	
	JAPON		C	1			ETATS-UNIS		0				2	
							CANADA		0				3	
							VENEZUELA		0				2	
							BRESIL		0				1	
	892 OUVRAGES IMPRIMES						899 ARTICLES MANUFACTURES NDA							
	MONDE	T	325	1026			MONDE	T	466				640	
	CEE		214	580			CEE		435				600	
	ACM		C	1			ACM		1				4	
	AFRIQUE NON ACM		C	1			AFRIQUE NON ACM		10				7	
	FRANCE		310	566			FRANCE		350				513	
	BELGIQUE-LUXEMBOURG		2	7			BELGIQUE-LUXEMBOURG		81				75	
	ALLEMAGNE R.F.		2	5			ALLEMAGNE R.F.		1				3	
	ITALIE		1	2			ITALIE		3				9	
	ROYAUME-UNI		1	4			ROYAUME-UNI		8				10	
	SUISSE		1	1			MAROC		9				7	
	GUINEE PORTUGAISE		C	1			ETATS-UNIS		9				13	
	ETATS-UNIS		10	35			CANADA		1				1	
	CANADA		C	1			HAWAII		1				2	
	GUADALOUPE		C	1			TRINIDAD, TOBAGO		0				1	
	TRINIDAD, TOBAGO		1	1			ANTILLES NEERLANDAISES		1				4	
							JAPON		1				2	
	893 OLIVIER ET ART EN MATIERE PLASTIQUE NDA						941 ANIMAUX ZOOLOGIQUES CHIENS CHATS SIM							
	MONDE	T	487	773			MONDE	T	1				5	
	CEE		471	737			CEE		0				5	
	ACM		1	3			FRANCE		0				5	
	FRANCE		454	706										
	BELGIQUE-LUXEMBOURG		2	5										
	ROYAUME-UNI		3	2										
	ALLEMAGNE R.F.		1	4										
	ITALIE		10	20										
	ROYAUME-UNI		1	1										
	DANEMARK		C	1										
	SUISSE		C	1										
	ETATS-UNIS		12	25										
	GUADALOUPE		1	3										
	TRINIDAD, TOBAGO		1	3										
	CANADA		C	1										
	894 VETEMENTS ENFANT ART SPORT JOUETS						998 CP NON METALLIQUE							
	MONDE	T	125	443			MONDE	T	0				116	
	CEE		125	416			CEE		0				116	
	FRANCE		123	398			FRANCE		0				116	
	ALLEMAGNE R.F.		2	11										
	ITALIE		4	8										
	ROYAUME-UNI		C	2										
	NORVEGE		1	5										
	ETATS-UNIS		2	12										
	INDES OCCID.		C	1										
	JAPON		2	6										
	895 ARTICLES DE BUREAU													
	MONDE	T	87	215										
	CEE		84	197										
	ACM		1	1										
	FRANCE		82	190										
	ALLEMAGNE R.F.		1	5										
	ITALIE		C	2										
	SUISSE		C	1										
	PORTUGAL		1	1										
	ETATS-UNIS		1	13										
	CANADA		0	2										
	GUADALOUPE		1	1										
	896 OBJETS D'ART ET ANTIQUITES													
	MONDE	T	C	14										
	CEE		C	10										
	ACM		C	1										
	FRANCE		C	10										
	GUADALOUPE		C	1										
	INDES OCCID.		C	2										

CST	PRODUIT		VALEUR 1 000 \$	CST	PRODUIT		VALEUR 1 000 \$	CST	PRODUIT		VALEUR 1 000 \$	
	Destination	Quantité Unité			Destination	Quantité Unité			Destination	Quantité Unité		
CCMMERCE TOTAL				071 POISSONS				073 CHOCCLAT ET PREP AU CACAC				
	MONDE	T	216461	36035	MONDE	T	13	13	MONDE	T	22	17
	CEE		210101	34429	CEE		1	2	ACM		22	17
	ACM		2859	1189	ACM		12	11	.GUADELCOUPE		22	17
	FRANCE		190774	32620	FRANCE		1	2				
	BELGIQUE-LUXBG		44	23	.GUADELCOUPE		11	9				
	PAYS-BAS		130	93	.GUYANE FR.		1	2				
	ALLEMAGNE R.F.		1723	193								
	ITALIE		10531	1500	044 MAIS				075 EPICES			
	ROYAUME-UNI		833	121	MONDE	T	25	4	MONDE	T	93	10
	ESPAGNE		300	1	ACM		25	4	CEE		93	10
	.CAMEROUN R.F.		0	1	.GUADELCOUPE		25	4	FRANCE		93	10
	ETATS-UNIS		219	19	048 PREPAR DE CERFAL CE FARINE				081 ALIMENTS POUR ANIMAUX			
	CANADA		73	42	MONDE	T	96	59	MONDE	T	471	83
	MEXIQUE		600	19	ACM		96	59	ADM		471	83
	COSTA RICA		12	7	.GUADELCOUPE		74	45	.GUADELCOUPE		471	83
	HAITI		2	28	INDES OCCID.		1	1				
	REP. DOMINICAINE		0	1	.GUYANE FR.		21	14	091 MARGARINE ET GRAISSES ALIM			
	.GUADELCOUPE		2071	734	FRANCE		142601	19371	MONDE	T	37	17
	JAMAIQUE		2	4	ALLEMAGNE R.F.		1178	167	CEE		17	6
	INDES OCCID.		80	20	ITALIE		8507	1234	ADM		20	11
	TRINIDAD, TOBAGO		22	9	ROYAUME-UNI		619	99	FRANCE		17	6
	COLOMBIE		613	24	.GUADELCOUPE		103	13	.GUYANE FR.		20	11
	VENEZUELA		321	19	.GUYANE FR.		6	2				
	GLYANE BRIT.		422	74	051 FRUITS FRAIS ACTX NON CLEAG				1 ROISSONS ET TABACS			
	.GUYANE FR.		758	433	MONDE	T	153422	20878	MONDE	T	8677	4031
	PESTIL		0	1	CEE		152686	20773	CEE		8518	3931
	KATAR		0	1	ACM		113	16	ADM		63	50
	.NOUVEAU-CALÉDONIE		2	2	FRANCE		142601	19371	FRANCE		8462	3912
	.POLYNÉSIE FR.		22	19	ALLEMAGNE R.F.		1178	167	BELGIQUE-LUXBG		28	11
	DIVERS NDA		0	25	ITALIE		8507	1234	PAYS-BAS		28	8
C PRODUITS ALIMENTAIRES				053 PREP CONSERVES DE FRUITS				112 BOISSONS ALCOOLISQUES				
	MONDE	T	201158	30220	MONDE	T	8765	3236	MONDE	T	8675	4031
	CEE		199352	29759	CEE		8592	3185	CEE		8518	3931
	ACM		1212	327	ACM		168	50	ADM		61	50
	FRANCE		189244	28388	FRANCE		8569	3175	FRANCE		8462	3912
	ALLEMAGNE R.F.		1201	177	ALLEMAGNE R.F.		23	10	BELGIQUE-LUXBG		28	11
	ITALIE		8907	1234	ETATS-UNIS		5	1	PAYS-BAS		28	8
	ROYAUME-UNI		619	99	.GUADELCOUPE		107	33	ETATS-UNIS		0	1
	ETATS-UNIS		10	2	.GUYANE FR.		61	17	CANADA		70	39
	CANADA		2	1	054 LEGUMES PLANT TUBERC ALIM				.GUADELCOUPE		11	6
	.GUADELCOUPE		862	223	MONDE	T	332	40	INDES OCCID.		21	7
	INDES OCCID.		1	1	CEE		267	33	VENEZUELA		4	1
	.GUYANE FR.		346	103	ACM		44	7	.GUYANE FR.		27	24
	.POLYNÉSIE FR.		1	1	FRANCE		267	33	.NOUVEAU-CALÉDONIE		2	2
CC1 ANIMAUX VIVANTS				055 PREPAR ET CONSERV DE LEGUMES				2 MATIERES PREMIERES				
	MONDE	T	2	8	MONDE	T	3	2	MONDE	T	3190	363
	CEE		0	1	CEE		2	1	CEE		479	255
	ACM		2	7	ACM		1	1	ADM		646	41
	FRANCE		76	321	FRANCE		2	1	FRANCE		242	147
	.GUADELCOUPE		2	6	ALLEMAGNE R.F.		37895	5826	BELGIQUE-LUXBG		15	11
	.GUYANE FR.		0	1	CEE		37693	5789	PAYS-BAS		102	95
CC11 VIANDE FRAICHE REFRIG CONGEL				061 SUCRE ET MIEL				FRANCE				
	MONDE	T	10	16	MONDE	T	37895	5826	BELGIQUE-LUXBG		15	11
	ACM		10	16	CEE		37693	5789	PAYS-BAS		102	95
	.GUADELCOUPE		5	8	ACM		202	37	ITALIE		120	11
	.GUYANE FR.		5	8	FRANCE		37693	5789	ESPAGNE		300	1
CC12 LAIT ET CREME DE LAIT				062 CONFIS SUCRERIES SANS CACAO				ETATS-UNIS				
	MONDE	T	1	2	MONDE	T	4	3	CANADA		0	1
	ACM		1	2	ACM		1	1	MEXIQUE		600	19
	.GUYANE FR.		1	2	CANADA		2	1	.GUADELCOUPE		646	41
	.GUADELCOUPE		1	2	.POLYNÉSIE FR.		1	1	INDES OCCID.		35	2
CC24 FROMAGE ET CAILLEPCTIE				066 MATIERES PREMIERES				COLOMBIE				
	MONDE	T	2	2	MONDE	T	3190	363	VENEZUELA		318	18
	ACM		2	2	CEE		479	255				
	.GUYANE FR.		2	2	ADM		646	41				

CST	PRODUIT		VALEUR 1 000 \$	CST	PRODUIT		VALEUR 1 000 \$	CST	PRODUIT		VALEUR 1 000 \$	
	Destination	Quantité Unité			Destination	Quantité Unité			Destination	Quantité Unité		
211	PEAUX BRUTES SAUF BELLETERIES			341	GAZ NATURELS ET GAZ D USINES			6+8	ARTICLES MANUFACTURES			
	MONDE	T	148	24	MONDE	T	52	5	MONDE	T	2481	828
	CEE		148	26	ACM		52	5	CEE		1732	335
	FRANCE		148	26	.GUADELOUPE		50	5	ADM		498	413
242	BOIS RONDS PRLTS SIMPL EQUAR			5	PRODUITS CHIMIQUES				FRANCE		108	65
	MONDE	T	53	8	MONDE	T	134	77	BELGIQUE-LUXBG		0	1
	CEE		53	8	CEE		4	2	ALLEMAGNE R.F.		121	16
	FRANCE		53	8	ACM		130	57	ITALIE		1504	253
242	BOIS FACONNES CL SIMPL TRAV				FRANCE		4	2	ROYAUME-UNI		214	32
	MONDE	T	8	1	.GUADELOUPE		112	52	ETATS-UNIS		7	7
	ACM		8	1	.GUYANE FR.		17	5	CANADA		0	2
	.GUADELOUPE		8	1	DIVERS NDA		0	18	HAITI		2	28
251	PATES A PAPIER ET DECHETS			512	PRODUITS CHIMIQUES ORGANIQU				REP. DOMINICAINE		0	1
	MONDE	T	818	20	MONDE	T	5	2	.GUADELOUPE		335	309
	ESPAGNE		300	1	ACM		5	2	INDES OCCID.		17	6
	ETATS-UNIS		200	2	.GUYANE FR.		5	2	TRINIDAD, TOBAGO		10	1
	VENEZUELA		318	18					.GUYANE FR.		163	104
282	FERRAILLES								BRESIL		0	1
	MONDE	T	1200	40	513	ELEMENTS CHIMIQUES INORGANI			621	DEMI PRODUITS EN CAOUTCHUC		
	ACM		600	21	MONDE	T	5	2	MONDE	T	2	2
	MEXIQUE		600	19	ACM		5	2	CEE		1	1
	.GUADELOUPE		600	21	.GUYANE FR.		5	2	ADM		1	1
284	DECHETS DE METAUX NON FERREUX				.GUADELOUPE		3	2	FRANCE		1	1
	MONDE	T	155	116	.GUYANE FR.		1	1	.GUADELOUPE		1	1
	CEE		117	97	514	AUTR PRG CHM INORGANIQUE			629	ART MANUF EN CAOUTCHOUC NDA		
	ACM		37	19	MONDE	T	0	1	MONDE	T	1	1
	BELGIQUE-LUXBG		15	11	ACM		0	1	ADM		1	1
	PAYS-BAS		102	85	.GUYANE FR.		0	1	.GUADELOUPE		1	1
	.GUADELOUPE		37	19	533	PIGMENTS PEINTURES VERNIS			632	ARTICLES MANUF EN BOIS NDA		
291	MAT BRUTES ORIG ANIMALE NDA				MONDE	T	57	33	MONDE	T	4	3
	MONDE	T	1	3	CEE		4	2	ETATS-UNIS		0	2
	CEE		1	3	ADM		53	31	INDES OCCID.		4	1
	FRANCE		1	3	FRANCE		4	2	641	PAPIERS ET CARTONS		
292	MAT BRUTES ORIG VEGETALE NDA				.GUADELOUPE		53	31	MONDE	T	52	23
	MONDE	T	807	148	551	HUILES ESSENTIELL PR AROM			ADM		52	23
	CEE		155	120	MONDE	T	0	18	.GUADELOUPE		52	23
	FRANCE		39	109	DIVERS NDA		0	18				
	ITALIE		120	11	554	SAVONS PRODUITS D ENTRETIEN			642	ARTICLES EN PAPIER OU CARTON		
	CANADA		0	1	MONDE	T	0	1	MONDE	T	1903	318
	INDES OCCID.		35	2	ACM		0	1	CEE		1625	269
	COLUMBIE		612	24	.GUADELOUPE		0	1	ADM		63	17
3	PRODUITS ENERGETIQUES				561	ENGRAIS MANUFACTURES			ALLEMAGNE R.F.		121	16
	MONDE	T	78	16	MONDE	T	16	2	ITALIE		1504	253
	ACM		63	9	ACM		16	2	ROYAUME-UNI		214	31
	.GUADELOUPE		60	8	.GUYANE FR.		11	1	.GUADELOUPE		55	13
	INDES OCCID.		4	1	581	MATIERES PLASTICU RESIN ART			INDES OCCID.		2	1
	TRINIDAD, TOBAGO		11	6	MONDE	T	7	5	.GUYANE FR.		7	4
	.GUYANE FR.		3	1	ACM		6	5	653	AUTRES TISSUS SAUF SPECIAUX		
332	DERIVES CL PETROLE				.GUADELOUPE		6	5	MONDE	T	1	1
	MONDE	T	26	11	581	MATIERES PLASTICU RESIN ART			ADM		1	1
	ACM		11	4	MONDE	T	7	5	.GUYANE FR.		1	1
	.GUADELOUPE		5	3	ACM		6	5	656	ARTICLES EN MAT TEXTILES NDA		
	INDES OCCID.		4	1	.GUADELOUPE		6	5	MONDE	T	9	5
	TRINIDAD, TOBAGO		11	6	599	PRODUITS CHIMIQUES NDA			CEE		9	4
	.GUYANE FR.		2	1	MONDE	T	45	12	ADM		0	1
					ACM		45	12	FRANCE		9	4
					.GUADELOUPE		44	12	.GUYANE FR.		0	1
									657	COUV PARQU TAPIS TAPISSERIE		
									MONDE	T	0	1
									CANADA		0	1

CST	PRODUIT		VALEUR 1 000 \$	CST	PRODUIT		VALEUR 1 000 \$	CST	PRODUIT		VALEUR 1 000 \$	
	Destination	Unité			Destination	Unité			Destination	Unité		
661	CHAUX CIMENTS OUVR PR BATIMENT			CEE		4	1	714	MACHINES DE BUREAU			
	MONDE	T	9	1	ACM	58	33		MONDE	T	0	
	ACM		5	1	FRANCE	4	1		CEE		0	
	.GUYANE FR.		8	1	.GUADELLOUPE	48	27		ADM		0	
					TP INTDAD,TCBAGC	10	1		FRANCE		0	
					.GUYANE FR.	10	6		.CAMEROUN R.F.		0	
									.GUADELLOUPE		0	
662	PIECES DE CNSTR EN CERAM			693	CABL RONCES TPEILLIS METAL			715	MACH PCUR TRAVAIL DES METAUX			
	MONDE	T	23	3	MONDE	T	3	3	MONDE	T	4	
	ADM		22	3	ACM		3	3	ADM		4	
	.GLADELLOUPE		15	1	.GUYANE FR.		3	2	.GUADELLOUPE		4	
	.GUYANE FR.		7	2								
663	ARTICLES MINERAUX NDA			695	OUTILLAGE EN METAUX COMMUNS			717	MACH PR TEXT CLIP MAC A COUD			
	MONDE	T	1	1	MONDE	T	3	5	MONDE	T	1	
664	VERRE			CEE		2	2	718	MACH PR AUT INDUS SPECIAL			
	MONDE	T	21	8	ACM		1	2	MONDE	T	1	
	ACM		21	8	FRANCE		2	2	INDES OCCID.		1	
	.GUADELLOUPE		2	2	.GUADELLOUPE		1	2				
	.GUYANE FR.		20	6								
666	ARTICLES EN CERAMIQUE			696	COUTELLERIE ET COUVERTS			719	MACHINES APPAREILS NDA			
	MONDE	T	0	1	MONDE	T	0	2	MONDE	T	39	
	CEE		0	1	CEE		0	2	CEE		6	
	FRANCE		0	1	ACM		0	2	ADM		20	
673	BARRES PROFILES PALPLANCHES			FRANCE		0	2	FRANCE		6	34	
	MONDE	T	13	2	697	ARTICLES METAL USAGE DOMEST			ETATS-UNIS		0	1
	ADM		10	1	MONDE	T	3	5	COSTA RICA		12	7
	.GUYANE FR.		10	1	ACM		3	5	.GUADELLOUPE		3	9
					.GUADELLOUPE		3	5	.GUYANE FR.		17	2
674	LARGES PLATS ET TCLES			698	AUT APT MANUF EN MET COMM			722	MACH ELECT APPAR PR COUPURE			
	MONDE	T	59	9	MONDE	T	56	29	MONDE	T	112	94
	CEE		46	7	CEE		33	12	CEE		1	4
	ADM		7	1	ACM		22	17	ADM		110	87
	FRANCE		46	7	FRANCE		33	12	FRANCE		1	4
	ETATS-UNIS		6	2	.GUADELLOUPE		4	12	ETATS-UNIS		1	7
					.GUYANE FR.		16	5	.GUADELLOUPE		9	8
									.GUYANE FR.		101	79
676	TLB TLYALX RACC FCN FER AC			7	MACHINES ET MATERIEL TRANSP.			723	FILS CABLES ISCLAT ELEC			
	MONDE	T	25	3	MONDE	T	703	496	MONDE	T	2	18
	ADM		25	3	CEE		16	108	ADM		2	18
	.GUADELLOUPE		24	3	ADM		247	292	FRANCE		0	2
					FRANCE		15	106	.GUADELLOUPE		3	4
682	CLIVRE			BELGIQUE-LUXBG		1	1	.GUYANE FR.		5	7	
	MONDE	T	2	9	ALLEMAGNE R.F.		0	1				
	CEE		0	1	ITALIE		0	1				
	ADM		1	9	.CAMEROUN R.F.		0	1	MONDE	T	2	18
	FRANCE		0	1	ETATS-UNIS		2	8	ADM		2	18
	.GUADELLOUPE		1	9	CCSTA RICA		12	7	.GUADELLOUPE		1	14
					.GUADELLOUPE		45	95	.GUYANE FR.		1	4
					JAMAIQUE		2	3				
					INDES OCCID.		1	2				
					TRINIDAD,TCBAGC		0	1				
					GUYANE BRIT.		422	74				
					.GUYANE FR.		201	196				
					KATAR		0	1				
684	ALUMINIUM			711	CHAUDIERES MOT NON ELECTR			724	APPAR POUR TELECOMMUNICAT			
	MONDE	T	1	3	MONDE	T	2	10	MONDE	T	1	18
	ADM		1	3	CEE		0	2	CEE		0	3
	.GUADELLOUPE		1	3	ADM		1	4	ADM		1	13
					FRANCE		0	2	FRANCE		0	3
691	CNSTRCT METALL ET PARTIES			ETATS-UNIS		1	3	ETATS-UNIS		0	1	
	MONDE	T	84	52	.GUADELLOUPE		0	3	.GUADELLOUPE		0	5
	ADM		83	52	.GUYANE FR.		0	1	INDES OCCID.		0	1
	.GLADELLOUPE		11	10					.GUYANE FR.		0	8
	.GUYANE FR.		72	41	712	TRACTEURS MACH APPAR AGRIC						
					MONDE	T	20	45	MONDE	T	10	59
692	RESERVOIRS FUTS FTC METALL			ADM		20	45	CEE		1	44	
	MONDE	T	80	36	.GUYANE FR.		20	45	ADM		7	13
								FRANCE		1	44	
								.GUADELLOUPE		6	12	
								JAMAIQUE		2	2	
								.GUYANE FR.		1	1	

CST	PRODUIT		VALEUR 1 000 \$	CST	PRODUIT		VALEUR 1 000 \$	CST	PRODUIT		VALEUR 1 000 \$
	Destination	Unité			Destination	Unité			Destination	Unité	
C51.30 BANANES FRAICHES											
	MONDE	T	148786	20362							
	CEE		148105	20265							
	ACP		86	11							
	FRANCE		138031	18864							
	ALLEMAGNE R.F.		1175	167							
	ITALIE		8855	1234							
	ROYAUME-UNI		554	87							
	GUADALOUPE		63	11							
C53.91 ANANAS CONSERVES											
	MONDE	T	6110	2736							
	CEE		6052	2727							
	ACP		18	8							
	FRANCE		6065	2718							
	ALLEMAGNE R.F.		23	10							
	GUADALOUPE		13	6							
	GUYANE FR.		5	2							
C61.30 SUCRE											
	MONDE	T	37854	5826							
	CEE		37652	5789							
	ACP		200	37							
	FRANCE		37692	5789							
	GUYANE FR.		200	37							
112.41 RHUM											
	MONDE	T	8616	4012							
	CEE		8485	3923							
	ACP		60	50							
	FRANCE		8429	3905							
	BELGIQUE-LUXEMBOURG		28	11							
	PAYS-BAS		28	8							
	ETATS-UNIS		0	1							
	CANADA		70	39							
	GUADALOUPE		5	5							
	GUYANE FR.		27	24							
	NOUVELLE-CALÉDONIE		2	1							
	POLYNÉSIE FR.		21	18							

Associés — TOM — DOM
STATISTIQUE DU COMMERCE EXTÉRIEUR

Assoziierte — TOM — DOM
AUSSENHANDELSSTATISTIK

Associati — TOM — DOM
STATISTICA DEL COMMERCIO CON L'ESTERO

Geassocieerden — TOM — DOM
STATISTIEK VAN DE BUITENLANDSE HANDEL

Associates — TOM — DOM
FOREIGN TRADE STATISTICS

Guyane

1968 — No. 4

JAN.-DÉC. 1967

JAN.-DEZ. 1967

GEN.-DIC. 1967

JAN.-DEC. 1967

JAN.-DEC. 1967

GUYANE

1967

TABLE DES MATIÈRES

De 1961 au 31-12-1967

Importations par origine	218
Exportations par destination	219
Balance commerciale	219
Importations par classe de produits	220
Exportations par principaux produits	221

Du 1-1967 au 31-12-1967

Importations des produits par origine	223
Exportations des produits par destination	231
Exportations : détail des principaux produits	233

Source: Direction Générale des Douanes et Droits indirects de la République Française

INHALTSVERZEICHNIS

Von 1961 bis 31.12.1967

Einfuhr nach Ursprung	218
Ausfuhr nach Bestimmung	219
Einfuhr-Ausfuhrüberschuß	219
Einfuhr nach Warenklassen	220
Ausfuhr nach wichtigsten Waren	221

Vom 1.1.1967 bis 31.12.1967

Einfuhr der Waren nach Ursprung	223
Ausfuhr der Waren nach Bestimmung	231
Ausfuhr von spezifischen Waren	233

Quelle: Direction Générale des Douanes et Droits indirects de la République Française

INDICE GENERALE

Dal 1961 al 31-12-1967

Importazioni per origine	218
Esportazioni per destinazione	219
Bilancia commerciale	219
Importazioni per classe di prodotti	220
Esportazioni per principali prodotti	221

Dal 1-1-1967 al 31-12-1967

Importazioni dei prodotti per origine	223
Esportazioni dei prodotti per destinazione	231
Esportazioni di prodotti specifici per destinazione	233

Fonte: Direction Générale des Douanes et Droits indirects de la République Française

INHOUD

Van 1961 tot 31-12-1967

Invoer volgens herkomst	218
Uitvoer volgens bestemming	219
Handelsbalans	219
Invoer volgens groepen van produkten	220
Uitvoer volgens voornaamste produkten	221

Van 1-1-1967 tot 31-12-1967

Invoer der produkten volgens herkomst	223
Uitvoer der produkten volgens bestemming	231
Uitvoer der specifieke produkten	233

Bron: Direction Générale des Douanes et Droits indirects de la République Française

CONTENTS

From 1961 to 31-12-1967

Imports by origin	218
Exports by destination	219
Balance of trade	219
Imports by category of product	220
Exports by major product	221

From 1-1-1967 to 31-12-1967

Imports of product by origin	223
Exports of product by destination	231
Exports by major product	233

Source: Direction Générale des Douanes et Droits indirects de la République Française

OBSERVATIONS — ANMERKUNGEN OSSERVAZIONI — OPMERKINGEN — NOTES

1000 Frs 202,55 \$

Importations par origine

	1961	1962	1963	1964	1965	1966	1967
1 000 kg							
Monde	27 544	32 115	37 741	47 182	51 337	69 274	112 885
CEE	12 853	18 605	22 609	28 910	24 231	39 907	62 072
France	10 758	15 639	19 405	24 846	22 758	38 454	57 978
U.E.B.L.	1 606	2 331	2 663	3 434	862	524	1 886
Pays-Bas	356	535	380	472	329	341	1 158
Allemagne (R.F.)	123	78	101	100	226	415	782
Italie	10	22	60	58	56	173	267
Royaume-Uni	57	117	137	158	321	360	362
Etats-Unis	1 760	433	794	648	2 082	3 594	4 575
Finlande	—	—	—	—	—	169	50
Maroc	95	254	362	426	325	275	87
Guadeloupe	411	344	268	456	373	522	559
Martinique	473	522	264	244	624	582	402
Trinidad et Tobago	6 508	7 705	11 246	10 854	12 381	15 070	26 660
Vénézuéla	—	25	13	1 353	4 167	4 956	11 654
Guyane britannique	39	102	7	139	246	150	153
Suriname	678	811	624	548	1 555	2 304	3 034
Brésil	390	517	416	555	257	450	101
Japon	7	6	24	31	33	20	29
Autres pays	4 273	2 674	977	2 860	4 742	915	2 747
1 000 \$							
Monde	7 586	10 636	11 319	15 958	20 053	27 802	42 118
CEE	5 696	8 676	9 366	13 413	14 978	20 763	32 567
France	5 294	8 115	8 810	12 689	14 201	19 577	30 383
U.E.B.L.	70	121	154	239	249	116	299
Pays-Bas	159	215	169	231	158	168	480
Allemagne (R.F.)	154	184	156	169	253	642	1 019
Italie	19	41	77	86	117	260	387
Royaume-Uni	63	143	98	139	253	267	295
Etats-Unis	564	453	493	627	2 180	3 356	5 375
Finlande	—	—	—	—	—	354	112
Maroc	25	49	62	72	76	70	55
Guadeloupe	72	61	49	93	85	110	140
Martinique	116	128	124	130	263	285	179
Trinidad et Tobago	382	470	482	532	650	933	1 430
Vénézuéla	—	8	4	27	117	129	248
Guyane britannique	1	15	37	88	169	88	27
Suriname	121	129	108	147	473	657	674
Brésil	173	230	171	227	104	178	185
Japon	0	7	34	60	231	90	71
Autres pays	373	267	291	403	474	522	760

Exportations par destination

Guyane

	1961	1962	1963	1964	1965	1966	1967	
1 000 kg								
Monde	7 998	9 304	12 830	28 231	29 768	38 410	22 831	
CEE	457	1 316	1 581	13 530	19 881	26 717	9 380	
France	456	1 227	1 559	13 322	19 624	26 061	8 673	
Etats-Unis	24	54	5 025	9 895	6 231	6 018	8 536	
Guadeloupe	1 640	874	948	747	348	513	235	
Martinique	1 549	895	1 269	798	926	1 226	1 324	
Suriname	3 852	5 537	3 518	2 588	2 141	3 786	2 654	
Brésil	183	312	463	305	116	115	124	
Autres pays	293	316	26	368	125	35	578	
1 000 \$								
Monde	675	474	693	683	2 899	3 451	3 734	
CEE	410	154	361	400	687	637	466	
France	410	152	360	394	679	617	429	
U.E.B.L.	—	—	—	5	—	—	12	
Pays-Bas	0	—	—	1	1	12	9	
Allemagne (R.F.)	—	—	—	—	—	—	10	
Italie	—	2	1	—	7	7	6	
Etats-Unis	7	9	77	122	2 053	2 462	2 910	
Guadeloupe	} 207	45	55	41	23	91	82	
Martinique		55	71	44	75	158	187	
Suriname		87	159	56	42	49	67	57
Brésil		33	49	56	27	6	6	12
Autres pays	21	3	17	7	6	30	20	

Balance commerciale

1 000 \$

Monde	— 6 821	— 10 162	— 10 626	— 15 275	— 17 154	— 24 351	— 38 384
CEE	— 5 286	— 8 522	— 9 005	— 13 013	— 14 291	— 20 126	— 32 101

Importations par classe de produits

CST		1961	1962	1963	1964	1965	1966	1967
		1 000 \$						
0 + 1	<i>Alimentation, boissons, tabac</i>							
	Monde	2 900	2 668	2 881	4 350	5 796	7 790	9 298
	CEE	1 327	1 923	2 169	3 343	3 857	4 642	5 576
	Etats-Unis	12	86	85	106	959	1 934	2 284
	Guyane britannique	1	5	—	82	166	80	18
	Suriname	85	103	81	61	133	184	308
	Brésil	159	197	156	222	90	165	172
2 + 4	<i>Matières premières</i>							
	Monde	144	128	39	213	307	412	321
	CEE	135	120	37	200	233	219	277
	Trinidad et Tobago	—	—	—	—	10	137	—
3	<i>Produits énergétiques</i>							
	Monde	525	422	530	641	840	962	1 627
	CEE	26	35	48	74	74	36	69
	Etats-Unis	122	31	50	48	81	101	115
	Trinidad et Tobago	365	332	420	502	617	764	1 396
7	<i>Machines et matériel de transport</i>							
	Monde	1 224	2 830	2 633	3 814	6 136	8 545	14 093
	CEE	949	2 512	2 385	3 407	4 706	6 876	11 150
	Royaume-Uni	18	48	18	34	110	110	100
	Etats-Unis	238	240	201	330	965	974	2 603
	Japon	—	—	4	16	146	43	36
	Suriname	—	—	1	1	120	112	2
5 + 6 + 8	<i>Autres produits industriels</i>							
	Monde	2 047	3 144	3 850	6 890	6 951	10 068	17 191
	CEE	1 854	2 847	3 551	6 339	6 084	8 964	15 458
	Etats-Unis	33	56	99	142	176	347	369
	Vénézuéla	—	—	—	26	81	100	231
	Suriname	24	19	22	79	169	330	331

Exportations par principaux produits

Guyane

CST		1961	1962	1963	1964	1965	1966	1967
		1 000 kg						
031.31	<i>Crustacés (Crevettes)</i>							
	Monde	—	—	33	78	1 213	1 568	1 994
	CEE	—	—	28	77	42	39	44
	Etats-Unis	—	—	4	—	1 170	1 526	1 949
112.41	<i>Rhum</i>							
	Monde	254	252	314	139	147	140	21
	CEE	254	252	314	139	147	140	21
242	<i>Bois ronds bruts ou simplement équarris</i>							
	Monde	6 782	8 001	6 531	17 375	21 787	30 493	10 358
	CEE	180	1 041	1 178	13 305	19 448	25 704	7 204
		1 000 \$						
031.31	<i>Crustacés (Crevettes)</i>							
	Monde	—	—	30	85	1 888	2 331	2 854
	CEE	—	—	23	84	57	65	70
	Etats-Unis	—	—	6	—	1 830	2 262	2 782
112.41	<i>Rhum</i>							
	Monde	99	119	151	78	64	56	13
	CEE	99	119	151	78	64	56	13
242	<i>Bois ronds bruts ou simplement équarris</i>							
	Monde	221	163	163	305	536	474	185
	CEE	4	16	19	204	491	421	126

CST	PRODUIT		VALEUR 1 000 \$	CST	PRODUIT		VALEUR 1 000 \$	CST	PRODUIT		VALEUR 1 000 \$
	Origine	Unité			Origine	Unité			Origine	Unité	
COMMERCE TOTAL				VENZUELA				ACM			
MCNDE	T	112885	42118	GUYANE BRIT.		113	19	FRANCE		105	219
CEE		62072	32567	.SURINAM		1744	308	.GUADELLOUPE		1	2
ACM		4248	1107	PEROU		3	3	024 FROMAGE ET CAILLEBCTTE			
AFRIQUE NCN ACM		182	75	BRESIL		478	172	MONDE	T	135	196
FRANCE		57576	30383	CHILI		14	5	CEE		133	193
BELGIQUE-LUXEG		1886	299	ARGENTINE		16	17	ADM		2	3
PAYS-BAS		1158	480	LIBAN		5	2	FRANCE		132	193
ALLEMAGNE R.F.		782	1019	IRAN		0	1	.GUADELLOUPE		1	1
ITALIE		267	387	ISRAEL		6	7	.MARTINIQUE		1	2
ROYAUME-UNI		362	295	INDE,SIKKIM		6	2	025 OEUFS D OISIFAX			
NORVEGE		3	2	CAMBODGE		15	6	MCNDE	T	25	27
SUEDE		34	54	CHINE CONTINENT		2	1	CEE		22	24
FINLANDE		50	112	HONG-KONG		11	10	ADM		2	3
DANEMARK		58	41	AUSTRALIE		11	17	FRANCE		22	24
SWISSE		2	37	NOUV.ZELANDE		146	157	ETATS-UNIS		0	1
AUTRICHE		1	3	001 ANIMAUX VIVANTS				.GUADELLOUPE		2	3
PORTUGAL		8	4	MONDE	T	500	238	FRANCE		22	24
ESPAGNE		1	4	CEE		6	21	ETATS-UNIS		0	1
U R S S		2	3	ADM		1	4	.GUADELLOUPE		2	3
ZONE MARK EST		1	1	FRANCE		6	21	031 POISSONS			
TCHECOSLOVAQUIE		1	1	REP.DOMINICAINE		64	34	MONDE	T	1717	2228
MARCC		87	55	.MARTINIQUE		0	1	CEE		112	83
ALGERIE		87	17	COLOMBIE		72	36	ADM		17	8
EGYPTE		5	3	.SURINAM		1	3	FRANCE		112	82
.SENEGAL		5	3	BRESIL		355	143	NORVEGE		2	1
.COTE D IVOIRE		13	26	011 VIANDE FRAICHE REFRIG CONGEL				ETATS-UNIS		1544	2119
.CAMEROUN R.F.		0	1	MONDE	T	680	681	.GUADELLOUPE		0	1
.GABON		86	37	CEE		448	426	.MARTINIQUE		16	7
.MADAGASCAR		58	26	ADM		7	13	VENEZUELA		42	17
ETATS-UNIS		4575	5375	FRANCE		424	401	032 PREP CONS POISSONS CRUST			
CANADA		73	34	PAYS-BAS		24	25	MONDE	T	117	98
MEXIQUE		7	7	ETATS-UNIS		3	5	CEE		49	59
REP.DOMINICAINE		64	34	.GUADELLOUPE		1	2	AFRIQUE NCN ACM		67	38
.GUADELLOUPE		559	140	.MARTINIQUE		6	10	FRANCE		48	56
.MARTINIQUE		402	179	TRINIDAD,TCBACC		0	1	PAYS-BAS		1	1
JAMAIQUE		56	16	VENEZUELA		11654	248	ALLEMAGNE R.F.		0	2
INDES OCCID.		0	1	GUYANE BRIT.		153	27	MAROC		67	38
TRINIDAD,TCBACC		2666	1430	.SURINAM		3034	674	IRAN		0	1
.ANTILLES NEERL		85	21	PEROU		3	3	041 FROMENT ET METEIL			
COLUMBIE		1806	147	BRESIL		501	185	MCNDE	T	31	5
VENEZUELA		11654	248	CHILI		14	5	CEE		31	5
GUYANE BRIT.		153	27	ARGENTINE		16	17	042 PIZ			
.SURINAM		3034	674	LIBAN		5	2	MONDE	T	1255	230
PEROU		3	3	IRAN		0	1	CEE		3	2
BRESIL		501	185	ISRAEL		6	2	ADM		1072	197
CHILI		14	5	INDE,SIKKIM		6	2	FRANCE		3	2
ARGENTINE		16	17	CAMBODGE		15	6	.MADAGASCAR		25	5
LIBAN		5	2	MALAYSIA		2	4	ETATS-UNIS		2	1
IRAN		0	1	CHINE CONTINENT		4	5	TRINIDAD,TCBACC		50	8
ISRAEL		6	2	JAPON		29	71	GUYANE BRIT.		113	19
INDE,SIKKIM		6	2	HONG-KONG		13	16	.SURINAM		1047	197
CAMBODGE		15	6	AUSTRALIE		11	17	BRESIL		5	1
MALAYSIA		2	4	NOUV.ZELANDE		146	157	CAMBODGE		10	2
CHINE CONTINENT		4	5	012 VIANDES FRC SECHES SAL FUM				043 OPGE			
JAPON		29	71	MONDE	T	127	83	MONDE	T	9	1
HONG-KONG		13	16	CEE		23	31	CEE		9	1
AUSTRALIE		11	17	FRANCE		23	31	FRANCE		9	1
NOUV.ZELANDE		146	157	DANEMARK		53	20	044 MATS			
C PRODUITS ALIMENTAIRES				013 PREP FT CONSERVE DE VIANDE				MONDE			
MCNDE	T	14956	7519	MONDE	T	335	405	CEE		371	371
CEE		9158	3993	CEE		205	371	ADM		2	2
ADM		2661	580	FRANCE		260	295	043 OPGE			
AFRIQUE NCN ACM		67	46	PAYS-BAS		43	73	MONDE	T	9	1
FRANCE		8809	3783	ALLEMAGNE R.F.		2	3	CEE		9	1
BELGIQUE-LUXEG		4	2	DANEMARK		4	5	FRANCE		9	1
PAYS-BAS		298	192	.MADAGASCAR		1	1	044 MATS			
ALLEMAGNE R.F.		33	11	ETATS-UNIS		4	6	MONDE	T	265	37
ITALIE		14	7	.GUADELLOUPE		0	1	CEE		265	37
ROYAUME-UNI		5	13	BRESIL		6	6	FRANCE		265	37
NORVEGE		2	1	ARGENTINE		13	14	043 OPGE			
DANEMARK		65	32	022 LAIT ET CREME DE LAIT				MONDE			
PORTUGAL		5	1	MONDE	T	669	427	CEE		660	419
MAROC		80	41	CEE		660	419	ADM		1	1
ALGERIE		8	2	FRANCE		535	357	MONDE	T	9	1
EGYPTE		5	3	PAYS-BAS		125	62	CEE		9	1
.SENEGAL		5	3	DANEMARK		6	6	FRANCE		9	1
.COTE D IVOIRE		12	26	ETATS-UNIS		2	1	044 MATS			
.CAMEROUN R.F.		0	1	.GUADELLOUPE		1	1	MONDE	T	265	37
.MADAGASCAR		42	19	023 BEURRE				CEE			
ETATS-UNIS		1812	2263	MONDE	T	106	221	MONDE	T	265	37
CANADA		65	11	CEE		105	219	FRANCE		265	37
MEXIQUE		7	7	024 LAIT ET CREME DE LAIT				MONDE			
REP.DOMINICAINE		64	34	MONDE	T	669	427	CEE		660	419
.GUADELLOUPE		519	113	CEE		660	419	ADM		1	1
.MARTINIQUE		340	111	FRANCE		535	357	MONDE	T	9	1
TRINIDAD,TCBACC		55	12	PAYS-BAS		125	62	CEE		9	1
COLUMBIE		135	96	DANEMARK		6	6	FRANCE		9	1

CST	PRODUIT		VALEUR 1 000 \$	CST	PRODUIT		VALEUR 1 000 \$	CST	PRODUIT		VALEUR 1 000 \$	
	Origine	Unité			Origine	Unité			Origine	Unité		
C45	AUTRES CEREALES				ETATS-UNIS	133	38		MADAGASCAR	1	1	
	MONDE	T	7	1	MEXIQUE	7	7		081	ALIMENTS POUR ANIMAUX		
	CEE		7	1	.GUADELLOUPE	10	6		MONDE	T	1058	192
	FRANCE		7	1	.MARTINIQUE	7	2		CEE		1047	191
					.SURINAM	121	41		ACM		11	1
					PEROU	3	3		FRANCE		1047	191
C46	SEMOLLE ET FARINE DE FROMENT				CHILI	14	5		.SURINAM		11	1
	MONDE	T	2614	466	LIBAN	5	2					
	CEE		2541	453	INDE, SIKKIM	6	2		091	MARGARINE ET GRAISSES ALIM		
	FRANCE		2511	448	055	PREPAR ET CONSERV DE LEGUMES			MONDE	T	88	50
	ALLEMAGNE R.F.		30	5	MONDE	T	536	244	CEE		68	39
	ETATS-UNIS		7	2	CEE		422	219	ADM		20	12
	CANADA		65	11	FRANCE		419	219	FRANCE		46	28
					BELGIQUE-LUXBG		3	1	PAYS-BAS		22	10
C47	SEMOLLE FARINE AUT CEREALES				ETATS-UNIS		2	2	.MARTINIQUE		20	12
	MONDE	T	40	10	BRESIL		109	21				
	CEE		26	4	HONG-KONG		1	2	099	PREPARAT ALIMENTAIRES NDA		
	FRANCE		24	3	061	SUCRE ET MIEL			MONDE	T	212	220
	PAYS-BAS		2	1	MONDE	T	881	182	CEE		186	189
	ETATS-UNIS		14	6	ADM		794	152	ADM		5	3
					FRANCE		87	30	FRANCE		182	186
C48	PREPAR DE CEREAL DE FARINE				.GUADELLOUPE		499	95	PAYS-BAS		4	3
	MONDE	T	333	231	.MARTINIQUE		202	40	DANEMARK		2	1
	CEE		289	193	.SURINAM		93	16	.SENEGAL		5	3
	ADM		22	17	062	CONFISUCRERIES SANS CACAO			ETATS-UNIS		11	20
	FRANCE		276	187	MONDE	T	176	91	HONG-KONG		9	6
	BELGIQUE-LUXBG		1	1	CEE		176	91				
	PAYS-BAS		9	4	FRANCE		174	89	1	BOISSONS ET TABACS		
	ETATS-UNIS		18	18	.GUADELLOUPE		499	95	MONDE	T	5745	1779
	.MARTINIQUE		22	17	.MARTINIQUE		202	40	CEE		5370	1583
	TRINIDAD, TOBAGO		4	3	.SURINAM		93	16	ADM		31	28
					071	CAFE			AFRIQUE NON ADM		80	16
C51	FRUITS FRAIS NCIX NON CLEAG				MONDE	T	41	66	FRANCE		5048	1495
	MONDE	T	770	174	CEE		8	23	BELGIQUE-LUXBG		53	18
	CEE		276	108	ADM		27	38	PAYS-BAS		265	70
	ADM		479	58	FRANCE		8	23	ALLEMAGNE R.F.		3	1
	FRANCE		276	108	.COTE D'IVOIRE		11	25	ROYAUME-UNI		212	121
	ETATS-UNIS		15	8	.CAMEROUN R.F.		0	1	DANEMARK		30	7
	.GUADELLOUPE		3	2	.MADAGASCAR		15	12	PORTUGAL		2	3
	.MARTINIQUE		6	3	ETATS-UNIS		0	1	MAROC		2	1
	.SURINAM		469	54	CAMBODGE		5	4	ALGERIE		78	16
					072	CACAO			ETATS-UNIS		20	21
C52	FRUITS SECHEES OU DESHYDRATEES				MONDE	T	176	91	.MARTINIQUE		30	27
	MONDE	T	13	11	CEE		176	91	111	BOISSONS N ALC EXC JUS FRUITS		
	CEE		12	11	FRANCE		174	89	MONDE	T	1401	257
	FRANCE		13	11	PAYS-BAS		2	2	CEE		1393	255
					073	CHOCOLAT ET PREP AU CACAO			FRANCE		1338	239
C53	PREP CONSERVES DE FRUITS				MONDE	T	43	69	BELGIQUE-LUXBG		41	12
	MONDE	T	332	143	CEE		41	67	PAYS-BAS		14	4
	CEE		250	106	ADM		1	1	ETATS-UNIS		8	2
	ADM		55	18	FRANCE		41	67	112	BOISSONS ALCOOLIQUES		
	AFRIQUE NON ADM		5	3	.COTE D'IVOIRE		1	1	MONDE	T	4283	1319
	FRANCE		237	100	ETATS-UNIS		1	1	CEE		3923	1150
	ITALIE		12	6	.SURINAM		1	1	ADM		30	27
	ROYAUME-UNI		3	10	074	THE ET MATE			AFRIQUE NON ADM		80	16
	MARCC		8	3	MONDE	T	2	2	FRANCE		3658	1083
	ETATS-UNIS		3	3	ROYAUME-UNI		1	1	BELGIQUE-LUXBG		12	2
	.MARTINIQUE		59	18	HONG-KONG		0	1	PAYS-BAS		250	63
	PESEL		1	1	075	EPICES			ALLEMAGNE R.F.		3	1
	ISRAEL		6	2	MONDE	T	6	14	ROYAUME-UNI		210	113
C54	LEGUMES PLANT TUBERC ALIM				CEE		4	12	DANEMARK		30	7
	MONDE	T	1867	463	ADM		1	1	PORTUGAL		2	3
	CEE		1537	353	FRANCE		4	12	MARCC		2	1
	ADM		138	49	ROYAUME-UNI		1	1	ALGERIE		78	16
	AFRIQUE NON ADM		20	5	HONG-KONG		0	1	ETATS-UNIS		6	2
	FRANCE		1472	343	075	EPICES			.MARTINIQUE		30	27
	PAYS-BAS		66	10	MONDE	T	6	14	121	TABACS BRUTS ET DECHETS		
	PORTUGAL		5	1	CEE		4	12	MONDE	T	4	4
	MARCC		5	1	ADM		1	1	ETATS-UNIS		4	4
	ALGERIE		7	1	FRANCE		4	12				
	EYPTIE		5	3	ROYAUME-UNI		1	2				

CST	PRODUIT		VALEUR 1 000 \$	CST	PRODUIT		VALEUR 1 000 \$	CST	PRODUIT		VALEUR 1 000 \$	
	Origine	Unité			Origine	Unité			Origine	Unité		
122	TABACS MANUFACTURES			CEE		346	27	422	AUTRES HUILES VEGFT FIXES			
	MCNDE	T	58	158	FRANCE	346	27	MCNDE	T	40	15	
	CEE		53	179				CEE		40	15	
	FRANCE		52	173	291	MAT BRUTES CRIG ANIMALE NDA		FRANCE		19	9	
	BELGICQ-LUXBG		1	3	MCNDE	T	0	2	PAYS-BAS	21	7	
	PAYS-BAS		0	3	CFE		0	2				
	ROYAUME-UNI		1	7	FRANCE		0	2	431	HUILES ET GRAISSES ELABOREES		
	ETATS-LNIS		3	12					MCNDE	T	10	4
2	MATIERES PREMIERES				292	MAT BRUTES CRIG VEGETALE NDA			CEE		10	4
	MCNDE	T	822	128	MCNDE	T	6	9	FRANCE		10	4
	CEE		627	85	CFE		6	9				
	ADM		191	39	FRANCE		6	9	5	PRODUITS CHIMIQUES		
	FRANCE		626	85					MONDE	T	2756	2360
	MADAGASCAR		16	7	3	PRODUITS ENERGETIQUES			CEE		2565	2216
	ETATS-UNIS		5	3	MCNDE	T	27578	1627	ADM		58	37
	SURINAM		175	32	CEE		205	69	FRANCE		2512	2184
	KONG-KCNG		0	1	CFE		91	22	BELGICQ-LUXBG		13	1
221	GRAINES NCIX CLEAGINEUSES				FRANCE		203	67	PAYS-BAS		32	17
	MCNDE	T	16	7	PAYS-BAS		1	2	ALLEMAGNE R.F.		6	9
	ADM		16	7	ROYAUME-UNI		34	10	ITALIE		2	4
	MADAGASCAR		16	7	ETATS-UNIS		626	115	ROYAUME-UNI		12	11
231	CAOUTCHUC				JAMAIQUE		2	1	SUEDE		4	3
	MONDE	T	1	1	TRINIDAD,TCBAGC		26566	1396	ETATS-UNIS		59	79
	ETATS-LNIS		1	1	ANTILLES NEEFL		89	21	GUADELOUPE		27	15
242	BCIS RONDS BRLTS SIMPL EQUAR				321	CHARBON COKES ET AGGLOMERES			MARTINIQUE		8	4
	MCNDE	T	98	17	MCNDE	T	12	1	JAMAIQUE		55	15
	CEE		98	17	CEE		12	1	TRINIDAD,TCBAGC		26566	1396
	FRANCE		98	17	FRANCE		12	1	ANTILLES NEEFL		89	21
243	BCIS FACONNES OU SIMPL TRAV				332	DERIVES DU PETROLE			MONDE	T	1	1
	MCNDE	T	218	44	MCNDE	T	26977	1526	CEE		67	40
	CEE		43	12	CEE		172	54	ADM		48	32
	ADM		174	32	ADM		90	22	FRANCE		7	4
	FRANCE		43	12	FRANCE		171	52	PAYS-BAS		46	30
	SURINAM		174	32	PAYS-BAS		1	2	ROYAUME-UNI		1	1
243	CCTCN				ROYAUME-UNI		34	10	ETATS-UNIS		5	3
	MCNDE	T	3	4	ETATS-UNIS		626	115	GUADELOUPE		2	2
	CEE		3	4	MARTINIQUE		1	1	MARTINIQUE		4	2
	FRANCE		3	4	JAMAIQUE		55	15	TRINIDAD,TCBAGO		4	1
267	FRIPERIE CRILLES CHIFFONS				TRINIDAD,TCBAGC		25998	1310	GUYANE BRIT.		35	4
	MCNDE	T	12	6	ANTILLES NEERL		89	21	SURINAM		24	18
	CEE		10	5	341	GAZ NATURELS ET GAZ D USINES			BRESIL		0	2
	FRANCE		10	5	MONDE	T	589	100	JAPON		3	2
	ETATS-UNIS		2	1	CEE		20	14				
271	ENGRAIS NATURELS				FRANCE		20	14	512	PRODUITS CHIMIQUES ORGANIQU		
	MCNDE	T	12	2	TRINIDAD,TCBAGC		568	86	MCNDE	T	67	40
	CEE		12	2	4	CORPS GRAS GRAISSES ET HUILES			CEE		48	32
	FRANCE		12	2	MCNDE	T	497	193	ADM		7	4
273	PIERRES CCNSTRLC SABL GRAVIERES				CFE		496	192	FRANCE		46	30
	MONDE	T	106	8	FRANCE		330	136	PAYS-BAS		1	1
	CEE		106	8	PAYS-BAS		166	55	ALLEMAGNE R.F.		1	1
	FRANCE		106	8	ETATS-UNIS		1	1	ETATS-UNIS		5	3
276	AUTRES PRCD MINERALX BRUTS				411	CORPS GRAS D ORIGINE ANIMALE			GUADELOUPE		2	2
	MCNDE	T	347	27	MCNDE	T	1	1	MARTINIQUE		4	2
					421	HUILE VEGETALE FIXE DOUCE			TRINIDAD,TCBAGO		14	2
					MCNDE	T	447	173	GUYANE BRIT.		32	2
					CFE		445	172	513	ELEMENTS CHIMIQUES INORGANI		
					FRANCE		300	124	MONDE	T	150	51
					PAYS-BAS		145	49	CEE		84	36
					514	AUTR PRDD CHIM INOPGANIQUES			ADM		18	7
					MONDE	T	270	64	FRANCE		84	36
					CEE		261	50	ETATS-UNIS		3	2
					FRANCE		245	57	GUADELOUPE		15	6
					BELGICQ-LUXBG		13	1	MARTINIQUE		2	1
					ETATS-UNIS		9	6	TRINIDAD,TCBAGO		14	2
					515	MATERIAUX RADIOACTIFS ASSIM			GUYANE BRIT.		3	1
					MONDE	T	1	1	514	AUTR PRDD CHIM INOPGANIQUES		
					ADM		1	1	MONDE	T	270	64
					GUADELOUPE		1	1	CEE		261	50
					521	GOUDDONS MINER DER CHIM BRUT			FRANCE		245	57
					MONDE	T	19	4	BELGICQ-LUXBG		13	1
					CEE		19	4	ETATS-UNIS		9	6
					FRANCE		19	4				

CST	PRODUIT		VALEUR 1 000 \$	CST	PRODUIT		VALEUR 1 000 \$	CST	PRODUIT		VALEUR 1 000 \$	
	Origine	Quantité Unité			Origine	Quantité Unité			Origine	Quantité Unité		
521	CCLCR CRGA SYNT ETC			CEE		374	304	CEE		12	31	
	MONDE	T	2	4	ACM	1	1	FRANCE		11	28	
	CEE		2	4	FRANCE	369	297	ALLEMAGNE R.F.		0	2	
	FRANCE		2	4	PAYS-BAS	3	4	ROYAUME-UNI		1	2	
					ALLEMAGNE R.F.	1	2	ETATS-UNIS		1	7	
					ITALIE	1	2					
					SUÏSSE	4	3					
522	EXTRAITS COLOPANTS			ETATS-UNIS	10	10		629	ART MANUF EN CAGOUTCHOU NDA			
	MONDE	T	1	1	MARTINIQUE	1	1	MONDE	T	274	463	
	CEE		1	1				CEE		270	453	
	FRANCE		1	1				FRANCE		260	437	
								BELGIQUE-LUXBG		1	2	
523	PIGMENTS PEINTURES VEPTIS			599	PRODUITS CHIMIQUES NDA			PAYS-BAS		2	2	
	MONDE	T	602	382	MONDE	T	297	244	ALLEMAGNE R.F.		0	1
	CEE		558	349	CEE		280	226	ITALIE		7	11
	ACM		25	20	ACM		2	3	ROYAUME-UNI		1	1
	FRANCE		546	339	FRANCE		274	219	ETATS-UNIS		3	9
	PAYS-BAS		10	9	PAYS-BAS		4	3	ROYAUME-UNI		1	1
	ETATS-UNIS		12	11	ALLEMAGNE R.F.		1	3	ITALIE		7	11
	GUAYELOUPE		6	4	ITALIE		1	1	ROYAUME-UNI		1	1
	TRINIDAD,TCBAGC		1	1	ROYAUME-UNI		5	6	ETATS-UNIS		3	9
	SURINAM		23	17	ETATS-UNIS		8	7				
					GUAYELOUPE		1	2	631	BOIS ARTIF ET TRAVAILLES NDA		
					SURINAM		1	1	MONDE	T	727	270
					JAPON		3	2	CEE		373	143
									ACM		352	126
									FRANCE		373	143
541	PRODUITS MEDICIN ET PHARMAC			6+8	ARTICLES MANUFACTURES				GUYANE		86	37
	MONDE	T	98	462	MONDE	T	53025	14381	ETATS-UNIS		2	1
	CEE		98	460	CEE		38145	13242	SURINAM		265	89
	FRANCE		98	460	ACM		1207	392				
	BRESIL		0	2	AFRIQUE NCM ACM		6	12				
					FRANCE		35613	12702	632	ARTICLES MANUF EN BOIS NDA		
					BELGIQUE-LUXBG		1752	191	MONDE	T	1562	877
					PAYS-BAS		347	53	CEE		769	689
					ALLEMAGNE R.F.		323	187	ACM		792	184
					ITALIE		110	109	FRANCE		768	688
					ROYAUME-UNI		42	40	PAYS-BAS		0	1
					SUEDE		23	20	ALLEMAGNE R.F.		0	1
					FINLANDE		0	1	SURINAM		792	184
					DANEMARK		0	1	BRESIL		0	3
					SUISSE		1	19	HONG-KONG		0	1
					AUTRICHE		1	3				
					PORTUGAL		2	1	633	ARTICLES EN LIEGE		
					ESPAGNE		0	2	MONDE	T	0	1
					U R S S		2	3	CEE		0	1
					ZONE MARK EST		1	1	FRANCE		0	1
					TCHECOSLOVACQUE		1	1				
					MARCC		6	12	641	PAPIERS ET CARTONS		
					GUYANE		86	37	MONDE	T	155	63
					ETATS-UNIS		254	290	CEE		154	63
					CANADA		0	2	FRANCE		146	59
					GUAYELOUPE		13	12	ALLEMAGNE R.F.		8	4
					MARTINIQUE		16	29				
					JAMAÏQUE		0	2	642	ARTICLES EN PAPIER OU CARTON		
					INDES OCCID.		0	1	MONDE	T	337	316
					TRINIDAD,TCBAGC		16	13	CEE		219	265
					COLOMBIE		1668	46	ACM		10	7
					VENEZUELA		11612	231	FRANCE		217	261
					GUYANE BRIT.		1	2	PAYS-BAS		3	3
					SURINAM		1091	313	ETATS-UNIS		107	43
					BRESIL		23	11	GUAYELOUPE		9	6
					MALAYSIA		2	4	MARTINIQUE		0	1
					CHINE CONTINENT		2	4	JAMAÏQUE		0	1
					JAPON		13	32				
					HONG-KONG		2	4	651	FILS DE MATIERES TEXTILES		
									MONDE	T	3	16
									CEE		3	15
									FRANCE		3	15
									ROYAUME-UNI		1	1
561	ENGRAIS MANUFACTURES			611	CUIRS				652	TISSUS COTON SAUF TISSUS SPEC		
	MONDE	T	72	8	MONDE	T	0	2	MONDE	T	41	136
	CEE		70	8	CEE		0	2	CEE		40	133
	FRANCE		60	7	FRANCE		0	2	FRANCE		40	133
	PAYS-BAS		10	1								
	ETATS-UNIS		1	1								
571	EXPLCSIFS			612	ARTICLES MANUF EN CUIR NDA							
	MONDE	T	102	130	MONDE	T	1	10				
	CEE		102	130	CEE		1	10				
	FRANCE		101	129	AFRIQUE NCM ACM		0	1				
	ALLEMAGNE R.F.		0	1	FRANCE		1	9				
					ALLEMAGNE R.F.		0	1				
					MARCC		0	1				
581	MATIERES PLASTIQU RESIN ART			621	DEMI PRODUITS EN CAGOUTCHOU							
	MONDE	T	388	319	MONDE	T	14	39				

CST	PRODUIT		VALEUR 1 000 \$	CST	PRODUIT		VALEUR 1 000 \$	CST	PRODUIT		VALEUR 1 000 \$	
	Origine	Unité			Origine	Unité			Origine	Unité		
	ETATS-UNIS	1	2						FRANCE	27	4	
652	AUTRES TISSUS SAUF SPECIAUX			663	ARTICLES MINERAUX NDA							
	MONDE	T	37	188	MONDE	T	192	80				
	CEE		32	175	CEE		191	77	677	FILS FER ACIER SF FIL MACH		
	ACM		1	1	FRANCE		152	73	MONDE	T	70	18
	FRANCE		27	166	ITALIE		39	4	CEE		69	17
	BELGIQUE-LUXBG		4	5	ETATS-UNIS		1	2	FRANCE		69	17
	ALLEMAGNE R.F.		1	2	664	VERRE						
	ITALIE		1	2	MONDE	T	297	164				
	ROYAUME-UNI		1	1	CEE		288	155	678	TUR TUYAUX RACC FON FER AC		
	L R S S		2	3	ACM		2	2	MONDE	T	1935	530
	ETATS-UNIS		1	2	FRANCE		197	130	CEE		1900	509
	.SURINAM		1	1	BELGIQUE-LUXBG		90	23	FRANCE		1897	506
	CHINE CONTINENT		1	1	ALLEMAGNE R.F.		0	1	ALLEMAGNE R.F.		3	3
	JAPON		1	4	ITALIE		0	1	ROYAUME-UNI		7	5
654	TULLES DENTELLES BRODERIES				TCHECOSLOVAQUIE		1	1	ETATS-UNIS		25	13
	MONDE	T	4	45	ETATS-UNIS		7	6	COLOMBIE		2	2
	CEE		4	45	.MARTINIQUE		1	1				
	FRANCE		4	45	.SURINAM		0	1	679	OUVR BRUTS FON AC MOULE FORGE		
655	TISSUS SPECIALX ARTIC ASSIM				665	VERPERIE						
	MONDE	T	89	98	MONDE	T	209	107	MONDE	T	181	49
	CEE		85	88	CEE		199	105	CEE		180	49
	FRANCE		85	88	FRANCE		197	101	FRANCE		180	49
	PORTUGAL		2	1	ALLEMAGNE R.F.		1	3				
	ETATS-UNIS		3	9	ROYAUME-UNI		1	1	681	ARGENT ET PLATINE ETC		
656	ARTICLES EN MAT TEXTILES NDA				666	ARTICLES EN CERAMIQUE						
	MONDE	T	75	265	MONDE	T	22	45	MONDE	T	0	1
	CEE		65	249	CEE		22	45	CEE		0	1
	ACM		1	3	FRANCE		22	45	FRANCE		0	1
	FRANCE		63	239	671	SPIEGEL FCNTES FERRO ALLIAG						
	BELGIQUE-LUXBG		0	1	MONDE	T	5	6	MONDE	T	25	77
	ALLEMAGNE R.F.		0	1	CEE		5	6	CEE		24	75
	ITALIE		1	7	FRANCE		5	6	FRANCE		1	1
	AUTRICHE		1	2	672	ACIER LINGOTS ET FORM PRIM			ROYAUME-UNI		1	1
	ZONE PAK EST		1	1	MONDE	T	16	3	ETATS-UNIS		0	1
	ETATS-UNIS		0	1	CEE		16	3				
	.MARTINIQUE		0	1	FRANCE		16	3	683	NICKEL		
	.SURINAM		1	2	673	BARRES PROFILES PALPLANCHES			MONDE	T	0	1
	BRESIL		11	8	MONDE	T	4584	657	CEE		0	1
	CHINE CONTINENT		1	3	CEE		4580	656	FRANCE		0	1
657	CCUV PARQU TAPIS TAPISSERIE				FRANCE		16	3	684	ALUMINIUM		
	MONDE	T	75	46	674	LARGES PLATS ET TCLES			MONDE	T	137	107
	CEE		76	45	MONDE	T	1122	283	CEE		136	105
	FRANCE		51	37	CEE		1117	282	FRANCE		136	105
	PAYS-BAS		25	8	FRANCE		930	234	ETATS-UNIS		1	2
661	CHAUX CIMENTS OUVR PR BATIMENT				BELGIQUE-LUXBG		269	32				
	MONDE	T	335E1	1049	ALLEMAGNE R.F.		25	3	685	PLOMB		
	CEE		2069C	774	ETATS-UNIS		5	1	MONDE	T	8	4
	ACM		4	2	675	FEUILLARDS			CEE		8	4
	FRANCE		1918C	702	MONDE	T	19	7	FRANCE		8	4
	BELGIQUE-LUXBG		1237	64	CEE		19	7				
	PAYS-BAS		265	7	FRANCE		19	7	686	ZINC		
	ALLEMAGNE R.F.		8	1	MONDE	T	16	10	MONDE	T	16	10
	ETATS-UNIS		9	1	CEE		16	10	CEE		16	10
	.GUADELOUPE		4	2	FRANCE		16	10	FRANCE		16	10
	COLOMBIE		1667	43	676	RAILS AUT ELFP C VCIES FER						
	VENEZUELA		11612	230	MONDE	T	27	4	687	ETAIN		
					CEE		27	4	MONDE	T	0	1
662	PIECES DE CCNSTR EN CFRAM				FRANCE		19	7	CEE		0	1
	MONDE	T	713	173					FRANCE		0	1
	CEE		713	173	691	CONSTRUCT METALL ET PARTIES						
	FRANCE		494	112	MONDE	T	2505	1637				
	PAYS-BAS		7	2	CEE		2425	1511				
	ALLEMAGNE R.F.		199	53								
	ITALIE		14	5								

CST	PRODUIT		VALEUR 1 000 \$	CST	PRODUIT		VALEUR 1 000 \$	CST	PRODUIT		VALEUR 1 000 \$
	Origine	Unité			Origine	Unité			Origine	Unité	
	AFM		4	15							
	AFRIQUE NON ADM		4	3							
	FRANCE	2422	1507								
	PAYS-BAS	3	4								
	ROYAUME-UNI	4	1								
	MAROC	4	3								
	ETATS-UNIS	56	101								
	MARTINIQUE	4	14								
	TRINIDAD,TCBAGO	11	5								
652	RESERVOIRS FLTS ETC METALL										
	MONDE	T	226	113							
	CEE		155	97							
	ADM		30	16							
	FRANCE		167	84							
	PAYS-BAS		27	12							
	MARTINIQUE		5	2							
	SURINAM		25	14							
653	CABL RONCES TPEILLIS METAL										
	MONDE	T	565	243							
	CEE		567	247							
	FRANCE		566	241							
	ETATS-UNIS		2	1							
654	CLCUTERIE ET POULCNERIE										
	MONDE	T	152	121							
	CEE		188	107							
	FRANCE		187	107							
	ETATS-UNIS		5	13							
655	OUTILLAGE EN METAUX COMMUNS										
	MONDE	T	107	292							
	CEE		105	282							
	FRANCE		95	272							
	BELGIQUE-LUXRG		1	1							
	PAYS-BAS		2	3							
	ALLEMAGNE R.F.		5	6							
	ROYAUME-UNI		1	1							
	SUEDE		1	1							
	ETATS-UNIS		1	7							
656	CCUTILLERIE ET CCUVPTS										
	MONDE	T	5	54							
	CEE		5	54							
	FRANCE		5	53							
657	ARTICLES METAL USAGE DOMEST										
	MONDE	T	140	273							
	CEE		135	270							
	FRANCE		100	225							
	PAYS-BAS		1	1							
	ALLEMAGNE R.F.		1	4							
	ITALIE		37	40							
	ROYAUME-UNI		1	1							
658	ALT ART MANUF EN MET COMM										
	MONDE	T	455	486							
	CEE		420	446							
	ADM		3	4							
	FRANCE		403	432							
	PAYS-BAS		11	7							
	ALLEMAGNE R.F.		7	6							
	ROYAUME-UNI		23	10							
	SUEDE		1	1							
	ETATS-UNIS		11	23							
	MARTINIQUE		2	2							
	TRINIDAD,TCBAGO		2	1							
	SURINAM		1	2							
7	MACHINES ET MATERIEL TRANSP.										
	MONDE	T	7465	14093							
	CEE										
	ADM										
	FRANCE										
	PAYS-BAS										
	ALLEMAGNE R.F.										
	ROYAUME-UNI										
	SUEDE										
	ETATS-UNIS										
	MARTINIQUE										
	TRINIDAD,TCBAGO										
	SURINAM										
	JAPON										
	HONG-KONG										
	AFRIQUE NON ADM										
	MAROC										
	MARTINIQUE										
	TRINIDAD,TCBAGO										
	SURINAM										
	JAPON										
	HONG-KONG										
	AFRIQUE NON ADM										
	MAROC										
	MARTINIQUE										
	TRINIDAD,TCBAGO										
	SURINAM										
	JAPON										
	HONG-KONG										
	AFRIQUE NON ADM										
	MAROC										
	MARTINIQUE										
	TRINIDAD,TCBAGO										
	SURINAM										
	JAPON										
	HONG-KONG										
	AFRIQUE NON ADM										
	MAROC										
	MARTINIQUE										
	TRINIDAD,TCBAGO										
	SURINAM										
	JAPON										
	HONG-KONG										
	AFRIQUE NON ADM										
	MAROC										
	MARTINIQUE										
	TRINIDAD,TCBAGO										
	SURINAM										
	JAPON										
	HONG-KONG										
	AFRIQUE NON ADM										
	MAROC										
	MARTINIQUE										
	TRINIDAD,TCBAGO										
	SURINAM										
	JAPON										
	HONG-KONG										
	AFRIQUE NON ADM										
	MAROC										
	MARTINIQUE										
	TRINIDAD,TCBAGO										
	SURINAM										
	JAPON										
	HONG-KONG										
	AFRIQUE NON ADM										
	MAROC										
	MARTINIQUE										
	TRINIDAD,TCBAGO										
	SURINAM										
	JAPON										
	HONG-KONG										
	AFRIQUE NON ADM										
	MAROC										
	MARTINIQUE										
	TRINIDAD,TCBAGO										
	SURINAM										
	JAPON										
	HONG-KONG										
	AFRIQUE NON ADM										
	MAROC										
	MARTINIQUE										
	TRINIDAD,TCBAGO										
	SURINAM										
	JAPON										
	HONG-KONG										
	AFRIQUE NON ADM										
	MAROC										
	MARTINIQUE										
	TRINIDAD,TCBAGO										
	SURINAM										
	JAPON										
	HONG-KONG										
	AFRIQUE NON ADM										
	MAROC										
	MARTINIQUE										
	TRINIDAD,TCBAGO										
	SURINAM										
	JAPON										
	HONG-KONG										
	AFRIQUE NON ADM										
	MAROC										
	MARTINIQUE										

CST	PRODUIT		VALEUR 1 000 \$	CST	PRODUIT		VALEUR 1 000 \$	CST	PRODUIT		VALEUR 1 000 \$	
	Origine	Quantité Unité			Origine	Quantité Unité			Origine	Quantité Unité		
	CEE	C	4		BELGIQUE-LUXBG	2	4		ALLEMAGNE R.F.	0	1	
	FRANCE	C	4		ALLEMAGNE R.F.	2	6		SUISSE	0	11	
	729 MACH ET APP ELECTRIQUES NCA				ITALIE	7	10		891 INSTR MUSIQUE PHONOS DISQUES			
	MCNDE	T	118	522	ETATS-UNIS	0	1		MONDE	T	16	154
	CEE	10C	484		MARTINIQUE	2	3		CEE		12	130
	FRANCE	98	465		COLOMBIE	1	1		ADM		0	1
	ALLEMAGNE R.F.	12	18		SURINAM	1	3					
	ITALIE	C	1		831 ARTI VOYAGE SACS A MAIN ETC				FRANCE		10	111
	ROYAUME-UNI	5	13		MONDE	T	33	99	ALLEMAGNE R.F.	2	17	
	SUISSE	C	1		CEE		33	98	ITALIE	1	3	
	ETATS-UNIS	5	24		FRANCE		33	98	ROYAUME-UNI	1	9	
	731 VEHICULES POUR VOIES FERREES				ALLEMAGNE R.F.	C	1	1	SUISSE	0	2	
	MCNDE	T	7	6					ETATS-UNIS	0	4	
	CEE		4	6					GUAELOUPE	0	1	
	FRANCE		4	6					JAMAIQUE	0	1	
	732 VEHICULES AUTOMOBILES ROUTIERS								INDES OCCID.	0	1	
	MCNDE	T	1949	3637					TRINIDAD, TRBAGO	0	1	
	CEE		1802	3372					JAPON	1	6	
	ADM		6	4					892 OUVRAGES IMPRIMES			
	FRANCE		1354	2547					MONDE	T	29	86
	BELGIQUE-LUXBG	19	35						CEE		27	79
	PAYS-BAS	36	56						ADM		0	1
	ALLEMAGNE R.F.	318	611						FRANCE		26	77
	ITALIE	75	123						PAYS-BAS	0	1	
	ROYAUME-UNI	21	35						ROYAUME-UNI	0	1	
	ETATS-UNIS	111	205						ETATS-UNIS	2	5	
	CANADA	2	4						MARTINIQUE	0	1	
	MARTINIQUE	5	3						HONG-KONG	0	1	
	SURINAM	1	1						893 OUVR ET ART EN MAT PLAST NCA			
	JAPON	8	18						MONDE	T	276	441
	733 VEHIC ROUT NON AUTOMOBILES								CEE		275	437
	MCNDE	T	11C	147					FRANCE		272	432
	CEE		1C1	136					ALLEMAGNE R.F.	0	1	
	ADM		2	3					ITALIE	2	4	
	FRANCE		99	133					ETATS-UNIS	1	3	
	ALLEMAGNE R.F.	2	2						894 VOIT ENFANT ART SPORT JOUETS			
	ETATS-UNIS	7	8						MONDE	T	41	177
	MARTINIQUE	2	3						CEE		41	173
	TRINIDAD, TRBAGO	1	1						FRANCE		41	170
	734 AERONEFS								BELGIQUE-LUXBG	0	1	
	MCNDE	T	1	32					ALLEMAGNE R.F.	0	1	
	CEE		1	28					ESPAGNE	0	2	
	FRANCE		1	28					ETATS-UNIS	0	2	
	ETATS-UNIS	C	3						895 ARTICLES DE BUREAU			
	735 BATEAUX								MONDE	T	10	42
	MCNDE	T	496	682					CEE		10	39
	CEE		295	171					ADM		0	2
	FRANCE		295	171					FRANCE		9	34
	ETATS-UNIS	201	510						ITALIE	1	4	
	812 APP SANIT HYG CHAUFF ECLAIR								ETATS-UNIS	0	1	
	MCNDE	T	286	361					GUAELOUPE	0	2	
	CEE		285	358					896 OBJETS D ART ET ANTIQUITE			
	FRANCE		274	338					MONDE	T	0	1
	ALLEMAGNE R.F.	11	20						897 PIJOUTERIE JOAILLERIE CREFVR			
	ROYAUME-UNI	C	2						MONDE	T	2	87
	DANEMARK	0	1						CEE		2	87
	CANADA	C	1						FRANCE		1	84
	821 MEUBL SEMIERS LITERIE SIM								ALLEMAGNE R.F.	0	4	
	MCNDE	T	784	1140					899 ARTICLES MANUFACTURES NCA			
	CEE		78C	1132					MONDE	T	111	159
	ADM		3	6					CEE		86	139
	FRANCE		768	1112					FRANCE		86	139
	841 VETEMENTS								SUEDE		23	17
	MCNDE	T	117	1309					ETATS-UNIS	1	2	
	CEE		109	1259								
	ADM		3	19								
	AFRIQUE NON ACM		2	8								
	FRANCE		104	1225								
	BELGIQUE-LUXBG	4	19									
	ALLEMAGNE R.F.	0	6									
	ITALIE	1	9									
	MAROC	2	8									
	ETATS-UNIS	2	17									
	GUAELOUPE	0	1									
	MARTINIQUE	0	4									
	TRINIDAD, TRBAGO	0	4									
	GUYANE BRIT.	1	2									
	SURINAM	2	14									
	CHINE CONTINENT	0	1									
	851 CHALSSURES											
	MCNDE	T	105	435								
	CEE		92	416								
	ADM		0	1								
	AFRIQUE NON ACM		0	1								
	FRANCE		91	415								
	ITALIE	0	1									
	ROYAUME-UNI	0	3									
	MAROC	0	1									
	SURINAM	0	1									
	MALAYSIA	2	4									
	JAPON	10	9									
	HONG-KONG	0	1									
	861 APP SCIENTIF ET D OPTIQUE											
	MCNDE	T	29	289								
	CEE		27	263								
	FRANCE		25	236								
	ALLEMAGNE R.F.	1	19									
	ITALIE	1	7									
	SUISSE	0	6									
	AUTRICHE	0	1									
	ETATS-UNIS	1	6									
	JAPON	1	12									
	862 FOURNITURES PHOTOCHIMIE											
	MCNDE	T	13	57								
	CEE		13	56								
	FRANCE		11	50								
	BELGIQUE-LUXBG	0	1									
	ALLEMAGNE R.F.	1	5									
	ETATS-UNIS	0	1									
	863 FILMS CINEMA IMPRES DEVELOP											
	MCNDE	T	0	7								
	CEE		0	7								
	FRANCE		0	7								
	864 HORLOGERIE											
	MCNDE	T	2	107								
	CEE		2	95								
	FRANCE		2	95								

CST	PRODUIT	QUANTITÉ	VALEUR	CST	PRODUIT	QUANTITÉ	VALEUR	CST	PRODUIT	QUANTITÉ	VALEUR
	Origine	Unité	1 000 \$		Origine	Unité	1 000 \$		Origine	Unité	1 000 \$
	SSE CR NON MONÉTAIRE										
	MARCF	1	C	38							
	CEE		C	38							
	FRANCE		C	38							

CST	PRODUIT		VALEUR 1 000 \$	CST	PRODUIT		VALEUR 1 000 \$	CST	PRODUIT		VALEUR 1 000 \$		
	Destination	Unité			Destination	Unité			Destination	Unité			
1	COMMERCE TOTAL			2	MATIERES PREMIERES				ETATS-UNIS				
	MONDE	T	22 731	3734	MONDE	T	12 624	342	533	PIGMENTS PEINTURES VERNIS			
	CEE		9 380	466	CEE		9 128	182		MONDE	T	2	1
	ACM		4 717	325	ACM		3 957	138		ADM		2	1
	AFRIQUE NON ACM		175	5	AFRIQUE NON ACM		179	5		MARTINIQUE TRINIDAD, TOBAGO			
	FRANCE		8 673	429	FRANCE		7 422	155	551	HUILES ESSENTIEL PR AROM			
	BELGIQUE-LUXBG		227	12	BELGIQUE-LUXBG		227	12		MONDE	T	2	17
	PAYS-BAS		286	9	PAYS-BAS		286	9		CEE		2	17
	ALLEMAGNE R.F.		1	10	ITALIE		194	6		FRANCE			
	ITALIE		154	6	ROYAUME-UNI		2	2	553	PARFUMERIE ET PROD DE BEAUTE			
	ROYAUME-UNI		2	3	ESPAGNE		350	9		MONDE	T	2	17
	ESPAGNE		350	9	MAROC		179	5		ADM		0	1
	MAROC		175	5	ETATS-UNIS		4	3		SURINAM			
	ETATS-UNIS		8 536	2 910	GUADELLOUPE		136	10		BRESIL			
	GUADELLOUPE		235	82	MARTINIQUE		1 186	75		6+8 ARTICLES MANUFACTURES			
	MARTINIQUE		1 324	187	SURINAM		2 635	53		MONDE	T	13 48	139
	TRINIDAD, TOBAGO		1	1						CEE		11 55	91
	SURINAM		2 654	57						ACM		25	16
	BRESIL		124	12						FRANCE		11 55	89
										ALLEMAGNE R.F.		0	2
										ETATS-UNIS		52	26
										MARTINIQUE		9	14
										TRINIDAD, TOBAGO		0	1
										BRESIL		115	7
										631 BOIS ARTIF ET TRAVAILLES NDA			
										MONDE	T	11 24	77
										CEE		11 24	77
										FRANCE		11 24	77
										632 ARTICLES MANLF EN BOIS NDA			
										MONDE	T	26	8
										CEE		26	8
										FRANCE		26	8
										642 ARTICLES EN PAPIER OU CARTON			
										MONDE	T	54	27
										CEE		4	3
										ACM		2	1
										FRANCE		4	3
										ETATS-UNIS		48	23
										MARTINIQUE		1	1
										655 TISSUS SPECIAUX ARTIC ASSIM			
										MONDE	T	0	1
										BRESIL		0	1
										661 CHAUX CEMENTS OUVR PR BATIMENT			
										MONDE	T	13	1
										BRESIL		13	1
										665 VEPRERIE			
										MONDE	T	115	5
										BRESIL		98	4
										674 LARGES PLATS ET TOLES			
										MONDE	T	3	1
										514 AUTR PROD CHIM INORGANICUES			
										MONDE	T	2	1

CST	PRODUIT		VALEUR 1 000 \$	CST	PRODUIT		VALEUR 1 000 \$	CST	PRODUIT		VALEUR 1 000 \$
	Destination	Quantité Unité			Destination	Quantité Unité			Destination	Quantité Unité	
	BRESIL	3	1	722	MACH ELECT APPAR PR CCUPURE						
€78	TLP TUYAUX RACC FER FFP AC			MONDE	T	1	3				
	MONDE	T	2	CEE		0	1				
	ACM	1	2	ACM		0	1				
	„MARTINIQUE	1	2	FRANCE		0	1				
€84	ALUMINIUM			ETATS-UNIS		0	1				
	MONDE	T	3	„MARTINIQUE		0	1				
	ETATS-UNIS	3	1	729	MACH ET APP ELECTRIQUES NDA						
€93	CAPL RENCES TREILLIS METAL			MONDE	T	2	2				
	MONDE	T	0	ACM		0	2				
	ACM	C	4	„GUADELouPE		0	2				
	„MARTINIQUE	C	4	732	VEHICULES AUTOMOBILES ROUTIERS						
€95	OUTILLAGE EN METAUX COMMUNS			MONDE	T	19	32				
	MONDE	T	1	CEE		18	30				
	ACM	C	1	ACM		1	1				
	„MARTINIQUE	C	1	FRANCE		18	30				
€96	ALT ART MANLF EN MET COMM			„SURINAM		1	1				
	MONDE	T	1	734	AERONEFS						
	CEE	C	2	MONDE	T	0	1				
	ACM	C	1	ETATS-UNIS		0	1				
	ALLEMAGNE R.F.	C	2	735	BATEAUX						
	ETATS-UNIS	C	1	MONDE	T	0	1				
	„MARTINIQUE	0	1	ACM		0	1				
7	MACHINES ET MATERIEL TRANSP.			„GUADELouPE		0	1				
	MONDE	T	64	812	APP SANIT HYG CHAUFF ECLAIR						
	CEE	21	35	MONDE	T	0	1				
	ACM	36	29	ACM		0	1				
	FRANCE	21	35	„MARTINIQUE		0	1				
	ETATS-UNIS	4	16	821	MEUBL SCMPTEERS LITERIE SIM						
	„GUADELouPE	33	23	MONDE	T	2	2				
	„MARTINIQUE	2	5	ACM		1	2				
	„SURINAM	1	1	„MARTINIQUE		1	1				
	BRESIL	3	2	861	APP SCIENTIF ET D OPTIQUE						
711	CHAUDIERES MCT NON ELECTP			MONDE	T	0	1				
	MONDE	T	1	ACM		0	1				
	ACM	C	1	„MARTINIQUE		0	1				
	„MARTINIQUE	C	1	983	OUVR ET ART EN MAT PLAST NDA						
	BRESIL	1	2	MONDE	T	1	2				
715	MACH POLR TRAVAIL DES METAUX			ACM		1	2				
	MONDE	T	C	„MARTINIQUE		1	2				
	CEE	C	1	941	ANIMAUX ZOO CHIENS CHATS SIM						
	FRANCE	C	1	MONDE	T	0	2				
718	MACH PF AUT INDUS SPECIAL			CEE		0	2				
	MONDE	T	33	FRANCE		0	2				
	ACM	33	21	998	CF NON MONETAIRE						
	„GUADELouPE	32	21	MONDE	T	0	36				
	„MARTINIQUE	1	1	CEE		0	36				
719	MACHINES APPAREILS NDA			FRANCE		0	36				
	MONDE	T	7	18							
	CEE	3	3								
	ACM	1	2								
	FRANCE	3	3								
	ETATS-UNIS	3	14								
	„MARTINIQUE	1	2								

CST	PRODUIT	QUANTITÉ	VALEUR	CST	PRODUIT	QUANTITÉ	VALEUR	CST	PRODUIT	QUANTITÉ	VALEUR
	Destination				Unité				1 000 \$		
	021.31 CREVETTES FRAICHES, REFR EU CCN										
	MONDE	T	1954	2854							
	CEE		44	70							
	ACM		1	2							
	FRANCE		44	70							
	ETATS-UNIS		1949	2782							
	MARTINIQUE		1	2							
	112.41 RHPM										
	MONDE	T	21	13							
	CEE		21	13							
	FRANCE		21	13							
	242.31 BOIS BRUTS DE NCN CONIFERES										
	MONDE	T	5867	168							
	CEE		6713	109							
	ACM		2625	44							
	AFRIQUE NCN ACM		179	5							
	FRANCE		6519	103							
	ITALIE		154	6							
	ESPAGNE		350	9							
	MARCC		179	5							
	SURINAM		2625	44							
	243.30 BOIS D OEUVRE, NCN CONIFERES										
	MONDE	T	2247	137							
	CEE		519	52							
	ACM		1322	85							
	FRANCE		753	43							
	BELGIQUE-LUXBG		109	8							
	PAYS-BAS		17	1							
	GUADELLOUPE		136	10							
	MARTINIQUE		1186	75							

PUBLICATIONS
VERÖFFENTLICHUNGEN
PUBBLICAZIONI
UITGAVEN
PUBLICATIONS

TITEL	TITRE	Preis Einzelnummer Price per issue Prezzo ogni numero					Prix par numéro Prijns per nummer					Preis Jahresabonnement Price annual subscription Prezzo abbonamento annuo			Prix abonnement annuel Prijns jaarabonnement		
		DM	Ffr	Lit.	Fl	Fb	DM	Ffr	Lit.	Fl	Fb	DM	Ffr	Lit.	Fl	Fb	
		PERIODISCHE VERÖFFENTLICHUNGEN															
PUBLICATIONS PÉRIODIQUES																	
Allgemeines Statistisches Bulletin (violett) deutsch / französisch / italienisch / niederländisch / englisch 11 Hefte jährlich	Bulletin général de statistiques (violett) allemand / français / italien / néerlandais / anglais 11 numéros par an	4,—	5,—	620	3,60	50	44,—	55,—	6 880	40,25	550						
Studien und Erhebungen 6 Hefte jährlich	Études et enquêtes statistiques 6 numéros par an	8,—	10,—	1 250	7,25	100	32,—	40,—	5 000	29,—	400						
Statistische Grundzahlen deutsch, französisch, italienisch, niederländisch, englisch Ausgabe 1967	Statistiques de base allemand, français, italien, néerlandais, anglais édition 1967	4,—	5,—	620	3,60	50	—	—	—	—	—						
Außenhandel: Monatsstatistik (rot) deutsch / französisch 11 Hefte jährlich	Commerce extérieur: Statistique mensuelle (rouge) allemand / français 11 numéros par an	4,—	5,—	620	3,60	50	40,—	50,—	6 250	36,50	500						
Außenhandel: Analytische Übersichten (Nimexe) (rot) vierteljährlich deutsch / französisch Band A — Landwirtschaftliche Erzeugnisse Band B — Mineralische Stoffe Band C — Chemische Erzeugnisse Band D — Kunststoffe, Leder, ... Band E — Holz, Papier, Kork, ... Band F — Spinnstoffe, Schuhe Band G — Steine, Gips, Keramik, Glas Band H — Eisen und Stahl Band I — Andere unedle Metalle Band J — Maschinen, Apparate Band K — Beförderungsmittel Band L — Präzisionsinstrumente, Optik, ... Die 12 Bände zu je 4 Heften	Commerce extérieur: Tableaux analytiques (Nimexe) (rouge) publication trimestrielle allemand / français Volume A — Produits agricoles Volume B — Produits minéraux Volume C — Produits chimiques Volume D — Matières plastiques, cuir, ... Volume E — Bois, papier, liège, ... Volume F — Matières textiles, chaussures Volume G — Pierres, plâtre, céramique, verre Volume H — Fonte, fer et acier Volume I — Autres métaux communs Volume J — Machines, appareils Volume K — Matériel de transport Volume L — Instruments de précision, optique, ... les 12 volumes à 4 fascicules chacun	12,—	15,—	1 870	11,—	150	40,—	50,—	6 250	36,50	500	6,—	7,50	930	5,40	75	
		12,—	15,—	1 870	11,—	150	40,—	50,—	6 250	36,50	500	10,—	12,50	1 560	9,—	125	
		8,—	10,—	1 250	7,25	100	24,—	30,—	3 750	22,—	300	10,—	12,50	1 560	9,—	125	
		10,—	12,50	1 560	9,—	125	32,—	40,—	5 000	29,—	400	10,—	12,50	1 560	9,—	125	
		12,—	15,—	1 870	11,—	150	40,—	50,—	6 250	36,50	500	12,—	15,—	1 870	11,—	150	
		6,—	7,50	930	5,40	75	20,—	25,—	3 120	18,—	250	6,—	7,50	930	5,40	75	
		10,—	12,50	1 560	9,—	125	32,—	40,—	5 000	29,—	400	10,—	12,50	1 560	9,—	125	
		10,—	12,50	1 560	9,—	125	32,—	40,—	5 000	29,—	400	10,—	12,50	1 560	9,—	125	
		—	—	—	—	—	360,—	450,—	56 250	325,—	4 500	—	—	—	—	—	
Außenhandel: Einheitliches Länderverzeichnis (rot) deutsch / französisch / italienisch / niederländisch / englisch jährlich	Commerce extérieur: Code géographique commun (rouge) allemand / français / italien / néerlandais / anglais publication annuelle	4,—	5,—	620	3,60	50	—	—	—	—	—						
Außenhandel: EGKS-Erzeugnisse (rot) deutsch / französisch / italienisch / niederländisch jährlich bisher erschienen: 1955-1966	Commerce extérieur: Produits CECA (rouge) allemand / français / italien / néerlandais publication annuelle déjà parus: 1955 à 1966	16,—	20,—	2 500	14,50	200	—	—	—	—	—						
Überseeische Assoziierte: Außenhandelsstatistik (olivgrün) deutsch / französisch 11 Hefte jährlich	Associés d'outre-mer: Statistique du commerce extérieur (vert olive) allemand / français 11 numéros par an	6,—	7,50	930	5,40	75	56,—	70,—	8 750	50,—	700						
Überseeische Assoziierte: Allgemeines Statistisches Jahrbuch (olivgrün) deutsch / französisch / italienisch / niederländisch / englisch erscheint alle 2 Jahre	Associés d'outre-mer: Annuaire de statistiques générales (vert olive) allemand / français / italien / néerlandais / anglais publication bi-annuelle	10,—	12,50	1 500	9,—	125	—	—	—	—	—						
Überseeische Assoziierte: Memento (olivgrün) deutsch / französisch erscheint alle 2 Jahre	Associés d'outre-mer: Memento (vert olive) allemand / français publication bi-annuelle	4,—	5,—	620	3,60	50	—	—	—	—	—						

TITOLO

TITEL

TITLE

PUBBLICAZIONI PERIODICHE

Bollettino generale di statistiche (viola)
tedesco / francese / italiano / olandese / inglese
11 numeri all'anno

Studi ed indagini statistiche
6 numeri all'anno

Statistiche generali
tedesco, francese, italiano, olandese, inglese
edizione 1967

Commercio estero: Statistica mensile (rosso)
tedesco / francese
11 numeri all'anno

Commercio estero: Tavole analitiche (Nimexe) (rosso)
pubblicazione trimestrale
tedesco / francese
Volume A — prodotti agricoli
Volume B — prodotti minerali
Volume C — prodotti chimici
Volume D — materie plastiche, cuoio, ...
Volume E — legno, carta, sughero, ...
Volume F — materie tessili, calzature

Volume G — pietre, gesso, ceramica, vetro
Volume H — ghisa, ferro e acciaio
Volume I — altri metalli comuni

Volume J — macchine ed apparecchi
Volume K — materiale da trasporto

Volume L — strumenti di precisione, ottica, ...
12 volumi, di 4 fascicoli ciascuno

Commercio estero: Codice geografico comune (rosso)
tedesco / francese / italiano / olandese / inglese
pubblicazione annuale

Commercio estero: Prodotti CECA (rosso)
tedesco / francese / italiano / olandese
pubblicazione annuale
già pubblicati gli anni 1955-1966

Associati d'oltremare: Statistica del commercio estero (verde oliva)
tedesco / francese
11 numeri all'anno

Associati d'oltremare: Annuario di statistiche generali (verde oliva)
tedesco / francese / italiano / olandese / inglese
pubblicazione biennale

Associati d'oltremare: Memento (verde oliva)
tedesco / francese
pubblicazione biennale

PERIODIEKE UITGAVEN

Algemeen Statistisch Bulletin (paars)
Duits / Frans / Italiaans / Nederlands / Engels
11 nummers per jaar

Statistische Studies en Enquêtes
6 nummers per jaar

Basisstatistieken
Duits, Frans, Italiaans, Nederlands, Engels
Uitgave 1967

Buitenlandse Handel: Maandstatistiek (rood)
Duits / Frans
11 nummers per jaar

Buitenlandse Handel: Analytische Tabellen (Nimexe) (rood)
driemaandelijks
Duits / Frans
Deel A — landbouwprodukten
Deel B — minerale produkten
Deel C — chemische produkten
Deel D — plastische stoffen, leder, ...
Deel E — hout, papier, kurk, ...
Deel F — textielstoffen, schoeisel

Deel G — steen, gips, keramiek, glas
Deel H — gietijzer, ijzer en staal
Deel I — onedele metalen

Deel J — machines en toestellen
Deel K — vervoermaterieel
Deel L — precisie-instrumenten, optische toestellen, ...

12 delen van 4 afleveringen, elk

Buitenlandse Handel: Gemeenschappelijke Landenlijst (rood)
Duits / Frans / Italiaans / Nederlands / Engels
jaarlijks

Buitenlandse Handel: Produkten EGKS (rood)
Duits / Frans / Italiaans / Nederlands
jaarlijks
tot dusver verschenen: 1955-1966

Overzeese Geassocieerden: Statistiek van de Buitenlandse Handel (olijfgroen)
Duits / Frans
11 nummers per jaar

Overzeese Geassocieerden: Jaarboek Algemene Statistiek (olijfgroen)
Duits / Frans / Italiaans / Nederlands / Engels
tweejarig

Overzeese Geassocieerden: Memento (olijfgroen)
Duits / Frans
tweejarig

PERIODICAL PUBLICATIONS

General Statistical Bulletin (purple)
German / French / Italian / Dutch / English
11 issues per year

Statistical Studies and Surveys
6 issues per year

Basic Statistics
German, French, Italian, Dutch, English
1967 issue

Foreign Trade: Monthly Statistics (red)
German / French
11 issues per year

Foreign Trade: Analytical Tables (Nimexe) (red) quarterly
German / French
Volume A — Agricultural products
Volume B — Mineral products
Volume C — Chemical products
Volume D — Plastic materials, leather, ...
Volume E — Wood, paper, cork, ...

Volume F — Textiles, footwear
Volume G — Articles of stone, of plaster, ceramic products, glass and glass-ware

Volume H — Iron and steel and articles thereof

Volume I — Base metals

Volume J — Machinery and mechanical appliances

Volume K — Transport equipment

Volume L — Precision instruments, optics, ...
12 volumes of 4 booklets each

Foreign Trade: Standard Country Classification (red)
German / French / Italian / Dutch / English
yearly

Foreign Trade: ECSC products (red)
German / French / Italian / Dutch
yearly
previously published: 1955-1966

Overseas Associates: Foreign Trade Statistics (olive-green)
German / French
11 issues per year

Overseas Associates: Yearbook of General Statistics (olive-green)
German / French / Italian / Dutch / English
biannual

Overseas Associates: Memento (olive-green)
German / French
biannual

TITOLO	TITEL	TITLE
PUBBLICAZIONI PERIODICHE	PERIODIEKE UITGAVEN	PERIODICAL PUBLICATIONS
Bollettino generale di statistiche (viola) <i>tedesco / francese / italiano / olandese / inglese</i> 11 numeri all'anno	Algemeen Statistisch Bulletin (paars) <i>Duits / Frans / Italiaans / Nederlands / Engels</i> 11 nummers per jaar	General Statistical Bulletin (purple) <i>German / French / Italian / Dutch / English</i> 11 issues per year
Studi ed indagini statistiche 6 numeri all'anno	Statistische Studies en Enquêtes 6 nummers per jaar	Statistical Studies and Surveys 6 issues per year
Statistiche generali <i>tedesco, francese, italiano, olandese, inglese</i> edizione 1967	Basisstatistieken <i>Duits, Frans, Italiaans, Nederlands, Engels</i> Uitgave 1967	Basic Statistics <i>German, French, Italian, Dutch, English</i> 1967 issue
Commercio estero: Statistica mensile (rosso) <i>tedesco / francese</i> 11 numeri all'anno	Buitenlandse Handel: Maandstatistiek (rood) <i>Duits / Frans</i> 11 nummers per jaar	Foreign Trade: Monthly Statistics (red) <i>German / French</i> 11 issues per year
Commercio estero: Tavole analitiche (Nimexe) (rosso) pubblicazione trimestrale <i>tedesco / francese</i> Volume A — prodotti agricoli Volume B — prodotti minerali Volume C — prodotti chimici Volume D — materie plastiche, cuoio, ... Volume E — legno, carta, sughero, ... Volume F — materie tessili, calzature Volume G — pietre, gesso, ceramica, vetro Volume H — ghisa, ferro e acciaio Volume I — altri metalli comuni Volume J — macchine ed apparecchi Volume K — materiale da trasporto Volume L — strumenti di precisione, ottica, ... I 12 volumi, di 4 fascicoli ciascuno	Buitenlandse Handel: Analytische Tabellen (Nimexe) (rood) driemaandelijks <i>Duits / Frans</i> Deel A — landbouwprodukten Deel B — minerale produkten Deel C — chemische produkten Deel D — plastische stoffen, leder, ... Deel E — hout, papier, kurk, ... Deel F — textielstoffen, schoeisel Deel G — steen, gips, keramiek, glas Deel H — gietijzer, ijzer en staal Deel I — onedele metalen Deel J — machines en toestellen Deel K — vervoermaterieel Deel L — precisie-instrumenten, optische toestellen, ... 12 delen van 4 afleveringen, elk	Foreign Trade: Analytical Tables (Nimexe) (red) quarterly <i>German / French</i> Volume A — Agricultural products Volume B — Mineral products Volume C — Chemical products Volume D — Plastic materials, leather, ... Volume E — Wood, paper, cork, ... Volume F — Textiles, footwear Volume G — Articles of stone, of plaster, ceramic products, glass and glass-ware Volume H — Iron and steel and articles thereof Volume I — Base metals Volume J — Machinery and mechanical appliances Volume K — Transport equipment Volume L — Precision instruments, optics, ... 12 volumes of 4 booklets each
Commercio estero: Codice geografico comune (rosso) <i>tedesco / francese / italiano / olandese / inglese</i> pubblicazione annuale	Buitenlandse Handel: Gemeenschappelijke Landenlijst (rood) <i>Duits / Frans / Italiaans / Nederlands / Engels</i> jaarlijks	Foreign Trade: Standard Country Classification (red) <i>German / French / Italian / Dutch / English</i> yearly
Commercio estero: Prodotti CECA (rosso) <i>tedesco / francese / italiano / olandese</i> pubblicazione annuale già pubblicati gli anni 1955-1966	Buitenlandse Handel: Produkten EGKS (rood) <i>Duits / Frans / Italiaans / Nederlands</i> jaarlijks tot dusver verschenen: 1955-1966	Foreign Trade: ECSC products (red) <i>German / French / Italian / Dutch</i> yearly previously published: 1955-1966
Associati d'oltremare: Statistica del commercio estero (verde oliva) <i>tedesco / francese</i> 11 numeri all'anno	Overzeese Geassocieerden: Statistiek van de Buitenlandse Handel (olijfgroen) <i>Duits / Frans</i> 11 nummers per jaar	Overseas Associates: Foreign Trade Statistics (olive-green) <i>German / French</i> 11 issues per year
Associati d'oltremare: Annuario di statistiche generali (verde oliva) <i>tedesco / francese / italiano / olandese / inglese</i> pubblicazione biennale	Overzeese Geassocieerden: Jaarboek Algemene Statistiek (olijfgroen) <i>Duits / Frans / Italiaans / Nederlands / Engels</i> tweejarig	Overseas Associates: Yearbook of General Statistics (olive-green) <i>German / French / Italian / Dutch / English</i> biannual
Associati d'oltremare: Memento (verde oliva) <i>tedesco / francese</i> pubblicazione biennale	Overzeese Geassocieerden: Memento (olijfgroen) <i>Duits / Frans</i> tweejarig	Overseas Associates: Memento (olive-green) <i>German / French</i> biannual

TITEL	TITRE	Preis Einzelnummer Price per issue Prezzo ogni numero					Preis Jahresabonnement Price annual subscription Prezzo abbonamento annuo							
		par numéro Prix Prijs					Prix abonnement annuel Prijs jaarabonnement							
		DM	Ffr	Lit.	Fl	Fb	DM	Ffr	Lit.	Fl	Fb			
PERIODISCHE VERÖFFENTLICHUNGEN	PUBLICATIONS PÉRIODIQUES													
Energiestatistik (rubinfarben) deutsch / französisch / italienisch / niederländisch vierteljährlich Jahrbuch (im Abonnement eingeschl.)	Statistiques de l'énergie (rubis) allemand / français / italien / néerlandais publication trimestrielle annuaire (compris dans l'abonnement)	8,— 10,—	10,— 12,50	1 250 1 560	7,25 9,—	100 125	36,— —	45,— —	5 620 —	32,50 —	— —	— —	450 —	
Industriestatistik (blau) deutsch / französisch / italienisch / niederländisch vierteljährlich Jahrbuch (im Abonnement eingeschl.)	Statistiques industrielles (bleu) allemand / français / italien / néerlandais publication trimestrielle annuaire (compris dans l'abonnement)	6,— 10,—	7,50 12,50	930 1 560	5,40 9,—	75 125	24,— —	30,— —	3 750 —	22,— —	— —	— —	300 —	
Eisen und Stahl (blau) deutsch / französisch / italienisch / niederländisch zweimonatlich Jahrbuch 1964, 1966	Sidérurgie (bleu) allemand / français / italien / néerlandais publication bimestrielle annuaire 1964, 1966	6,— 10,—	7,50 12,50	930 1 560	5,40 9,—	75 125	30,— —	37,50 —	4 680 —	27,30 —	— —	— —	375 —	
Sozialstatistik erscheint jetzt in der Reihe „Studien und Erhebungen“	Statistiques sociales reprises dans la série Études et enquêtes statistiques													
Agrarstatistik (grün) deutsch / französisch 8-10 Hefte jährlich	Statistique agricole (vert) allemand / français 8-10 numéros par an	6,—	7,50	930	5,40	75	36,—	45,—	5 620	32,50	—	—	450	
EINZELVERÖFFENTLICHUNGEN	PUBLICATIONS NON PÉRIODIQUES													
Sozialstatistik: Sonderreihe Wirtschaftsrechnungen (gelb) deutsch / französisch und italienisch / niederländisch 7 Hefte, bestehend aus jeweils einem Text- und einem Tabellenteil Einzelnummer Gesamtausgabe	Statistiques sociales: Série spéciale « Budgets familiaux » (jaune) allemand / français et italien / néerlandais 7 numéros, comprenant chacun un exposé et des tableaux par numéro série complète	16,— 96,—	20,— 120,—	2 500 15 000	14,50 87,50	200 1 200	— —	— —	— —	— —	— —	— —	— —	
Internationales Warenverzeichnis für den Außenhandel (CST) deutsch, französisch, italienisch, niederländisch	Classification statistique et tarifaire pour le commerce international (CST) allemand, français, italien, néerlandais	4,—	5,—	620	3,60	50	—	—	—	—	—	—	—	
Systematisches Verzeichnis der Industrien in den Europäischen Gemeinschaften (NICE) — Ausgabe 1968 deutsch / französisch und italienisch / niederländisch	Nomenclature des industries établies dans les Communautés européennes (NICE) — édition 1968 allemand / français et italien / néerlandais	4,—	5,—	620	3,60	50	—	—	—	—	—	—	—	
Einheitliches Güterverzeichnis für die Verkehrstatistik (NST) — Ausgabe 1968 deutsch, französisch, italienisch, niederländisch	Nomenclature uniforme de marchandises pour les statistiques de transport (NST) — édition 1968 allemand, français, italien, néerlandais	4,—	5,—	620	3,60	50	—	—	—	—	—	—	—	
Nomenklatur des Handels (NCE) deutsch / französisch / italienisch / niederländisch	Nomenclature du commerce (NCE) allemand / français / italien / néerlandais	4,—	5,—	620	3,60	50	—	—	—	—	—	—	—	
Harmonisierte Nomenklatur für die Außenhandelsstatistiken der EWG-Länder (NIMEXE) deutsch, französisch, italienisch, niederländisch	Nomenclature harmonisée pour les statistiques du commerce extérieur des pays de la CEE (NIMEXE) allemand, français, italien, néerlandais	60,—	73,50	9 370	54,50	750	—	—	—	—	—	—	—	

TITOLO

TITEL

TITLE

PUBBLICAZIONI PERIODICHE

Statistiche dell'energia (rubino)
tedesco / francese / italiano / olandese
pubblicazione trimestrale
annuario (compreso nell'abbonamento)

Statistiche dell'industria (blu)
tedesco / francese / italiano / olandese
pubblicazione trimestrale
annuario (compreso nell'abbonamento)

Siderurgia (blu)
tedesco / francese / italiano / olandese
pubblicazione bimestrale
annuario 1964, 1966

Statistiche sociali
incorporate nella serie **Studi ed indagini statistiche**

Statistica agraria (verde)
tedesco / francese
8-10 numeri all'anno

PUBBLICAZIONI NON PERIODICHE

Statistiche sociali: Serie speciale « Bilanci familiari » (giallo)
tedesco / francese e italiano / olandese
7 numeri, comprendenti ciascuno un testo e delle tabelle
ogni numero
serie completa

Classificazione statistica e tariffaria per il commercio internazionale (CST)
tedesco, francese, italiano, olandese

Classificazione delle industrie nelle Comunità Europee (NICE) — edizione 1968
tedesco / francese e italiano / olandese

Nomenclatura uniforme delle merci per la statistica dei trasporti (NST) — Edizione 1968
tedesco, francese, italiano, olandese

Nomenclatura del Commercio (NCE)
tedesco / francese / italiano / olandese

Nomenclatura armonizzata per le statistiche del commercio estero dei paesi della CEE (NIMEXE)
tedesco, francese, italiano, olandese

PERIODIEKE UITGAVEN

Energiestatistiek (robijn)
Duits / Frans / Italiaans / Nederlands
driemaandelijks
jaarboek (inbegrepen in het abonnement)

Industriestatistiek (blauw)
Duits / Frans / Italiaans / Nederlands
driemaandelijks
jaarboek (inbegrepen in het abonnement)

IJzer en Staal (blauw)
Duits / Frans / Italiaans / Nederlands
tweemaandelijks
jaarboek 1964, 1966

Sociale Statistiek
verschijnt nu in de reeks **Statistische Studies en Enquêtes**

Landbouwstatistiek (groen)
Duits / Frans
8-10 nummers per jaar

NIET-PERIODIEKE UITGAVEN

Sociale Statistiek: bijzondere reeks „Budget-onderzoek” (geel)
Duits / Frans en Italiaans / Nederlands
7 nummers met elk een tekstgedeelte en een tabellengedeelte
per nummer
gehele reeks

Classificatie voor Statistiek en Tarief van de Internationale Handel (CST)
Duits / Frans / Italiaans / Nederlands

Systematische Indeling der Industrietakken in de Europese Gemeenschappen (NICE) — Uitgave 1968
Duits / Frans en Italiaans / Nederlands

Eenvormige Goederennomenclatuur voor de Vervoerstatistieken (NST) — Uitgave 1968
Duits, Frans, Italiaans, Nederlands

Nomenclatuur van de Handel (NCE)
Duits / Frans / Italiaans / Nederlands

Geharmoniseerde Nomenclatuur voor de Statistieken van de Buitenlandse Handel van de Lid-Staten van de EEG (NIMEXE)
Duits, Frans, Italiaans, Nederlands

PERIODICAL PUBLICATIONS

Energy Statistics (ruby)
German / French / Italian / Dutch
quarterly
Yearbook (included in the subscription)

Industrial Statistics (blue)
German / French / Italian / Dutch
quarterly
Yearbook (included in the subscription)

Iron and Steel (blue)
German / French / Italian / Dutch
bimonthly
Yearbook 1964, 1966

Social Statistics
included in the „**Statistical Studies and Surveys**” series

Agricultural Statistics (green)
German / French
8-10 issues yearly

NON PERIODICAL PUBLICATIONS

Social Statistics: Special Series of Economic Accounts (yellow)
German / French and Italian / Dutch
7 issues, each containing text and tables
per issue
whole series

Statistical and Tariff Classification for International Trade (CST)
German, French, Italian, Dutch

Nomenclature of the Industries in the European Communities (NICE) — 1968 issue
German / French and Italian / Dutch

Standard Goods Nomenclature for Transport Statistics (NST) — 1968 issue
German, French, Italian, Dutch

External Trade Nomenclature (NCE)
German / French / Italian / Dutch

Harmonized Nomenclature for the Foreign Trade Statistics of the EEC-Countries (NIMEXE)
German, French, Italian, Dutch

**STATISTISCHES AMT DER EUROPÄISCHEN GEMEINSCHAFTEN
OFFICE STATISTIQUE DES COMMUNAUTÉS EUROPÉENNES
ISTITUTO STATISTICO DELLE COMUNITÀ EUROPEE
BUREAU VOOR DE STATISTIEK DER EUROPESE GEMEENSCHAPPEN
STATISTICAL OFFICE OF THE EUROPEAN COMMUNITIES**

- R. Dumas** **Generaldirektor / Directeur général / Direttore Generale / Directeur-Generaal / Director general**
- H. Schumacher** **Assistent / Assistant / Assistente / Assistent / Assistant**
- Direktoren / Directeurs / Direttori / Directeuren / Directors :**
- V. Paretti** **Allgemeine Statistik und Statistik der assoziierten Staaten / Statistiques générales et statistiques des Etats associés / Statistica Generale e statistiche degli Stati associati / Algemene Statistiek en Statistiek van de geassocieerde Staten / General Statistics and Statistics on the associated States**
- C. Legrand** **Energiestatistik / Statistiques de l'énergie / Statistiche dell'Energia / Energiestatistiek / Energy Statistics**
- N.N.** **Handels- und Verkehrsstatistik / Statistiques du commerce et des transports / Statistica del Commercio e dei Trasporti / Statistieken van de Handel en Vervoer / Trade and Transports Statistics**
- F. Grotius** **Industrie- und Handwerksstatistik / Statistiques industrielles et artisanales / Statistica dell'Industria e dell'Artigianato / Industrie- en Ambachtsstatistiek / Industrial and Craft Statistics**
- P. Gavanier** **Sozialstatistik / Statistiques sociales / Statistica Sociale / Sociale Statistiek / Social Statistics**
- N.N.** **Agrarstatistik / Statistiques agricoles / Statistica Agraria / Landbouwstatistiek / Agricultural statistics**

Diese Veröffentlichung kann zum Einzelpreis von DM 6,— oder zum Jahresabonnementspreis von DM 56,— durch die nachstehend aufgeführten Vertriebsstellen bezogen werden:

Cette publication est vendue, par numéro, au prix de Ffr 7,50 ou Fb 75.— ou par abonnement annuel au prix de Ffr 70,— ou Fb 700,—. S'adresser aux bureaux de vente et d'abonnements indiqués ci-dessous:

Questa pubblicazione è in vendita al prezzo di Lit. 930,— il numero o di Lit. 8.750,— per l'abbonamento annuale. Ogni richiesta va rivolta agli uffici di vendita e di abbonamento seguenti:

Deze publikatie kost Fl. 5,40 resp. Fb 75,— per nummer of Fl. 50,— resp. Fb 700,— per jaarabonnement en is verkrijgbaar bij onderstaande verkoop- en abonnementskantoren:

This publication is delivered by the following sales agents at the price of: single copies: Fb 75,—, annual subscription: Fb 700,—:

DEUTSCHLAND (B.R.) BUNDESANZEIGER, Postfach - Köln 1 — Fernschreiber: Anzeiger Bonn 08.882.595, Postscheckkonto: 83.400 Köln

FRANCE SERVICE DE VENTE EN FRANCE DES PUBLICATIONS DES COMMUNAUTÉS EUROPÉENNES - 26, rue Desaix, Paris 15* — Compte courant postal: Paris 23-96

ITALIA LIBRERIA DELLO STATO - Piazza G. Verdi, 10 — Roma - ccp: 1/2640
Agenzie: ROMA — Via del Tritone, 61/A e 61/B e Via XX Settembre (Palazzo Ministero delle Finanze) - MILANO — Galleria Vittorio Emanuele, 3 - FIRENZE — Via Cavour. 46/R - NAPOLI — Via Chiaia, 5 - GENOVA — Via XII Ottobre, 172

NEDERLAND STAATSDRUKKERIJ- EN UITGEVERIJBEDRIJF — Christoffel Plantijnstraat, 's-Gravenhage. Postgirorekening: 42 53 00

BELGIË-BELGIQUE BELGISCH STAATSBLAD — Leuvense weg 40 - Brussel - PCR: 50-80
MONITEUR BELGE — 40, rue de Louvain - Bruxelles - CCP: 50-80

LUXEMBOURG OFFICE CENTRAL DE VENTE DES PUBLICATIONS DES COMMUNAUTÉS EUROPÉENNES — 9, rue Goethe - Luxembourg.
CCP: 191-90, compte courant bancaire: Banque Internationale du Luxembourg R 101/6830

GREAT BRITAIN AND COMMONWEALTH H.M. STATIONERY OFFICE — P.O. Box 569 - London S.E. 1

ANDERE LÄNDER - AUTRES PAYS - ALTRI PAESI - ANDERE LANDEN - OTHER COUNTRIES

ZENTRALVERTRIEBSBÜRO DER VERÖFFENTLICHUNGEN DER EUROPÄISCHEN GEMEINSCHAFTEN

OFFICE CENTRAL DE VENTE DES PUBLICATIONS DES COMMUNAUTÉS EUROPÉENNES

UFFICIO CENTRALE DI VENDITA DELLE PUBBLICAZIONI DELLE COMUNITÀ EUROPEE

CENTRAAL VERKOOPKANTOOR VAN DE PUBLIKATIES DER EUROPESE GEMEENSCHAPPEN

CENTRAL SALES OFFICE FOR PUBLICATIONS OF THE EUROPEAN COMMUNITIES

Luxembourg: 9, rue Goethe