



**STATISTISCHES AMT  
DER EUROPÄISCHEN GEMEINSCHAFTEN**

**Anschriften**

Brüssel, 170, rue de la Loi — Tel. 35 80 40

Luxemburg, Europäisches Zentrum Kirchberg — Tel. 47 941

**OFFICE STATISTIQUE  
DES COMMUNAUTÉS EUROPÉENNES**

**Adresses**

Bruxelles, 170, rue de la Loi — tél. 35 80 40

Luxembourg, Centre Européen Kirchberg — tél. 47 941

**ISTITUTO STATISTICO  
DELLE COMUNITÀ EUROPEE**

**Indirizzi**

Bruxelles, 170, rue de la Loi — tel. 35 80 40

Lussemburgo, Centro Europeo Kirchberg — tel. 47 941

**BUREAU VOOR DE STATISTIEK  
DER EUROPESE GEMEENSCHAPPEN**

**Adressen**

Brussel, Wetstraat, 170 — tel. 35 80 40

Luxemburg, Europees centrum Kirchberg — tel. 47 941

**STATISTICAL OFFICE  
OF THE EUROPEAN COMMUNITIES**

**Adresses**

Brussels, 170, rue de la Loi. Tel. 35 80 40

Luxemburg, European Center Kirchberg. Tel. 47 941

Inhaltswiedergabe nur mit Quellennachweis gestattet

La reproduction des données est subordonnée à l'indication de la source

La riproduzione del contenuto è subordinata alla citazione della fonte

Het overnemen van gegevens is toegestaan mits duidelijke bronvermelding

Reproduction of the contents of this publication is subject to acknowledgement of the source

**Associés — TOM — DOM**  
**STATISTIQUE DU COMMERCE EXTÉRIEUR**

**Assoziierte — TOM — DOM**  
**AUSSENHANDELSSTATISTIK**

**Associati — TOM — DOM**  
**STATISTICA DEL COMMERCIO CON L'ESTERO**

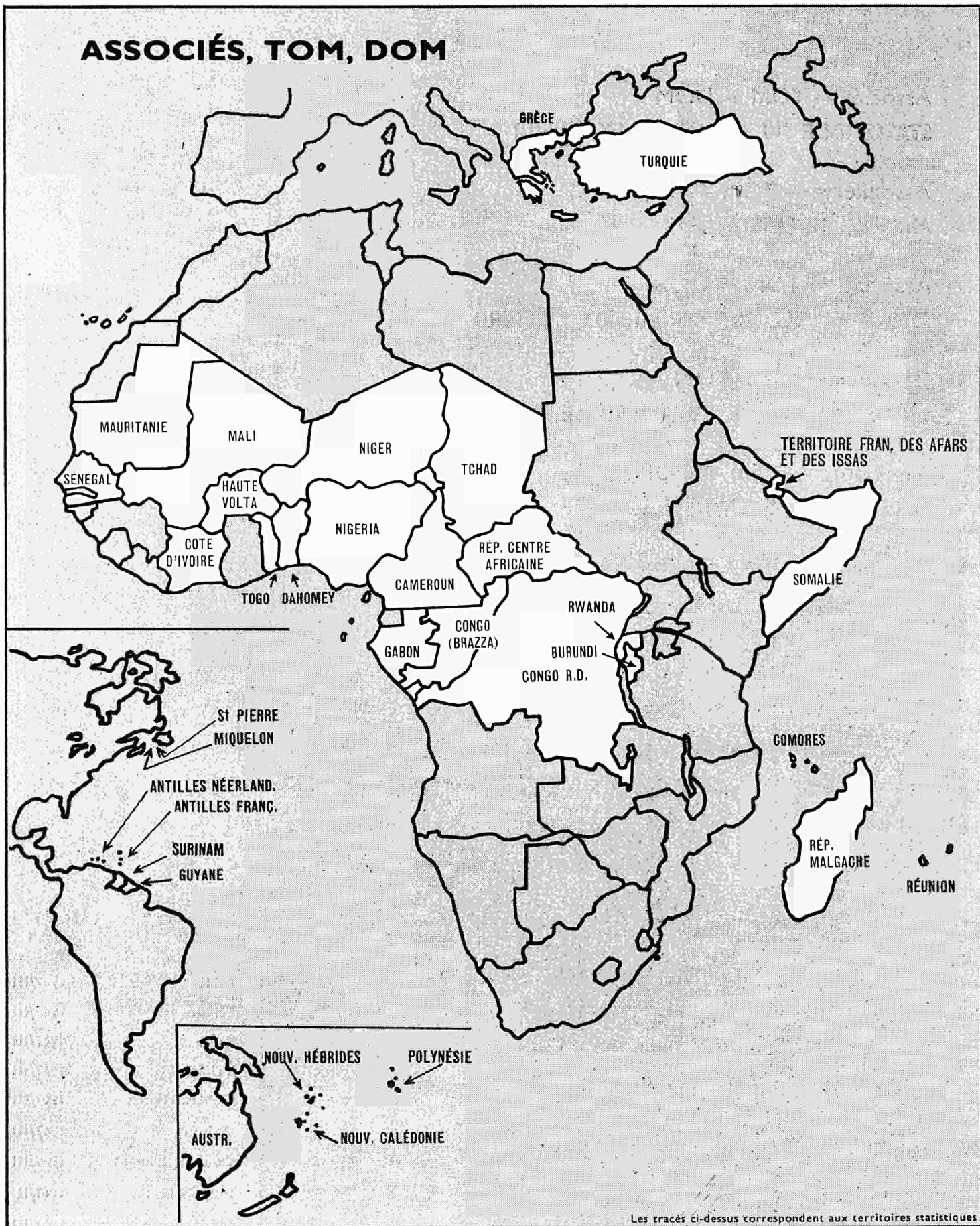
**Geassocieerden — TOM — DOM**  
**STATISTIEK VAN DE BUITENLANDSE HANDEL**

**Associates — TOM — DOM**  
**FOREIGN TRADE STATISTICS**

**1968 — No. 2**

<b>Mali</b>	<b>1967/III</b>
<b>Niger</b>	<b>1966/III</b>
<b>Togo</b>	<b>1967/III</b>
<b>Tchad</b>	<b>1967/III</b>
<b>Centrafrique</b>	<b>1967/III</b>
<b>Gabon</b>	<b>1967/III</b>
<b>Congo (Brazza)</b>	<b>1967/III</b>
<b>Madagascar</b>	<b>1967/II</b>
<b>Madagascar</b>	<b>1967/III</b>

# ASSOCIÉS, TOM, DOM



Les traces ci-dessus correspondent aux territoires statistiques

## TABLE GÉNÉRALE DES MATIÈRES

	Page		Page
<b>Tableaux généraux :</b>		<b>Commerce extérieur par pays :</b>	
Importations des Associés, TOM, DOM en provenance du Monde	14	Mali	9 mois 1967 31
Importations des Associés, TOM, DOM en provenance de la CEE	15	Niger	9 mois 1966 51
Exportations des Associés, TOM, DOM à destination du Monde	16	Togo	9 mois 1967 71
Exportations des Associés, TOM, DOM à destination de la CEE	17	Tchad	9 mois 1967 91
Exportations des Associés, TOM, DOM		Centrafrique	9 mois 1967 111
Indices des valeurs globales	18	Gabon	9 mois 1967 131
Indices globaux des prix (série provisoire)	19	Congo (Brazza)	9 mois 1967 151
Indices détaillés des prix	20	Madagascar	6 mois 1967 171
Indices de volume (série provisoire)	26	Madagascar	9 mois 1967 199
Graphique, indices de volume			

### OBSERVATIONS GÉNÉRALES

Ce bulletin mensuel est désormais étendu à l'ensemble des pays associés à la CEE — qu'ils soient situés outre-mer ou en Europe — auxquels s'ajoutent, comme naguère, les TOM et DOM. En raison des irrégularités dans la réception des données provenant des divers territoires douaniers, on conservera la présentation en fascicules détachables.

En outre, la série provisoire des indices à l'exportation peut maintenant être complétée par une série tout aussi provisoire des indices à l'importation établie à la suite de nombreux et laborieux essais. Cette dernière série est pour l'instant annuelle; elle sera adaptée au cadre trimestriel dans le cours des publications ultérieures.

Enfin, les indices détaillés de prix à l'exportation sont désormais accompagnés de séries relevées sur le principal marché mondial de la même marchandise afin de faciliter les comparaisons entre les mouvements nationaux et l'évolution mondiale.

Ces fascicules par pays présentent une analyse du commerce extérieur de chaque Associé de la CEE par produits et par origine ou destination. Ils contiennent les données par classe de produits et pour chaque Groupe (CST 3 chiffres) ainsi que pour un certain nombre de Rubriques et Positions importantes à l'exportation (CST 5 chiffres). Les valeurs ont été uniformément

exprimées en milliers d'unités de compte (1 000 \$) et les quantités en tonnes sauf exceptions (voir sous « Abréviations » les initiales d'unités de quantité).

Les valeurs d'importation comprennent les coûts d'assurance et de transport jusqu'à la frontière du pays importateur (valeur caf) mais ne comprennent pas les droits de douane, impôts ou taxes perçus dans ce pays, et les valeurs d'exportation ne comprennent pas les coûts d'assurance et de transport au-delà de la frontière du pays déclarant (valeur fob).

L'amélioration progressive des résultats requiert l'épuration des données aberrantes ou la subdivision de celles qui portent sur une famille trop large de produits. Aussi certaines séries anciennes ont-elles été de ce fait modifiées et les nouveaux résultats sont marqués « † ». Des recherches complémentaires porteront sur d'autres produits litigieux et conduiront à de nouveaux remaniements dans les prochains mois.

Pour permettre une consultation plus facile des données déjà parues, on trouvera page 4 une table portant, pour chaque pays et chaque trimestre, le numéro de la publication où ces données sont reproduites.

Les graphiques tendent à retracer le volume des exportations et importations des EAMA et des groupes de TOM et DOM.

### ABRÉVIATIONS

CEE Communauté Economique Européenne  
 EAMA Etats Africains et Malgaches Associés à la CEE  
 TOM Territoires d'Outre-Mer associés à la CEE  
 DOM Départements d'Outre-Mer des Pays de la CEE  
 AOM Associés d'Outre-Mer de la CEE  
 (AOM = EAMA + TOM + DOM)  
 CST Classification Statistique et Tarifaire  
 NDA Non dénommés ailleurs  
 C Milliers de Carats  
 G Grammes

T Tonnes métriques  
 M Mètres  
 S Mètres carrés  
 V Mètres cubes  
 L Litres  
 N Nombre  
 P Paires  
 K Kilowatts-heure  
 ⊂ Inclus  
 ⊄ Exclu

**Numéros de publication des données du commerce extérieur Associés, TOM, DOM**

ASSOCIÉS - TOM - DOM	Données trimestrielles											
	1964	1965				1966				1967		
	IV	I	II	III	IV	I	II	III	IV	I	II	III
<b>EUROPÉENS</b>												
Grèce						67- 5	67- 5	67- 7	67- 7	68- 1	68- 1	
<b>EAMA</b>												
Mauritanie	65-30	66- 1	66- 8	67- 9	67- 9	67-10	67-10	67-10	67-10			
Mali	66- 1	66- 1	66- 1	66- 3	66- 9	66- 9	66-12	67- 1	67- 4	67- 8	67-11	68- 2
Haute-Volta	66- 6				67-10		67- 8	67- 6	67- 8			
Niger	65-44	66- 1	66- 3	66- 5	66- 9	67- 4	67- 4	68- 2	68- 1	68- 1		
Sénégal	65-40	65-45	66- 3	66- 5	66- 7	66-10	67- 3	67- 9	67-11	68- 1		
Côte-d'Ivoire	65-42	67- 7	66- 5	66- 5	66- 7	66-10	66-12	67- 5	67- 8	67-11		
Togo	65-26	66- 4	66- 4	66- 4	66- 4	66- 8	66-12	67- 2	67- 4	67- 7	67- 8	68- 2
Dahomey	65-33	65-44	66- 1	66- 3	67- 1	67- 1	67- 1	67- 4	67- 8	67-11	67-11	
Cameroun	65-35	65-45	66- 2	67- 2	67- 2	67- 3	67- 4					
Tchad	65-19	65-44	65-45	66- 3	66- 7	66- 9	66-10	67- 1	67- 6	67- 7	67- 9	68- 2
Centrafrique	65-21	65-44	65-45	66- 3	66- 7	66- 9	66-10	67- 1	67- 6	67- 7	67- 9	68- 2
Gabon	65-20	65-44	65-45	66- 3	66- 7	66- 9	66-10	67- 1	67- 6	67- 7	67- 9	68- 2
Congo (Brazza)	65-22	65-44	65-45	66- 3	66- 7	66- 9	66-10	67- 1	67- 6	67- 7	67- 9	68- 2
Congo (R.D.)	67- 2		67- 2									
Rwanda	67- 2	67- 2	67- 2	67- 2	67- 2	67- 2	67- 2	67- 2	67- 8			
Burundi												
Somalia												
Madagascar	66- 3	66- 5	66- 5	66- 5	66- 5	66- 8	66- 9	66-12	67- 6		68- 2	68- 2
<b>TOM</b>												
Curaçao-Aruba	65-38	66- 5	66- 6	66- 7	66- 8	67- 2	67- 3	67- 5	67- 8			
Suriname	66-11	66-11	66-11	66-11	66-11	67- 9	67- 9	67- 9	68- 1			
Territoire français Afars-Issas	66- 2	66- 2	66- 3	66- 6	66- 8	66-12	67- 3	67- 6	67-11	68- 1		
Comores	65-43				66- 9							
Saint-Pierre-et-Miquelon	65-39				66- 8				68- 1			
Nouvelle-Calédonie	65-41				66- 8							
Polynésie française	66- 2				68- 1				68- 1			
<b>DOM</b>												
Réunion												
Guadeloupe												
Martinique												
Guyane												
	65-32	65-44	65-45	66- 2	66- 4	66- 6	66-10	66-12	67- 3	67- 5	67-10	67-11

# Internationales Warenverzeichnis für den Aussenhandel (CST)

<b>0</b>	<b>LEBENDE TIERE UND NAHRUNGSMITTEL</b>	<b>25</b>	<b>Zellstoff und Papierabfälle</b>	<b>55</b>	<b>Riechstoffe, Körperpflege-, Putz-, Wasch- und Reinigungsmittel</b>	<b>692</b>	<b>Sammelbehält., Fässer und Druckbehält. aus Metall für Transport und Lagerung</b>
<b>00</b>	<b>Lebende Tiere</b>	<b>251</b>	Zellstoff und Papierabfälle	<b>551</b>	Ätherische Öle und Riechstoffe	<b>693</b>	Kabel Stacheldraht, Gitter und Geflechte aus Metall
<b>001</b>	Lebende Tiere	<b>26</b>	<b>Spinnstoffe und Abfälle von Spinnstoffwaren</b>	<b>553</b>	Riech- und Schönheitsmittel	<b>694</b>	Nägel und Schrauben
<b>01</b>	<b>Fleisch und Fleischwaren</b>	<b>261</b>	Seide	<b>554</b>	Seifen, Putz-, Wasch- und Reinigungsmittel	<b>695</b>	Werkzeuge aus unedlen Metallen
<b>011</b>	Fleisch, frisch gekühlt und gefroren	<b>262</b>	Wolle und Tierhaare	<b>56</b>	<b>Chemische Düngemittel</b>	<b>696</b>	Metalwaren und Bestecke
<b>012</b>	Fleisch und Schlachtabfall, getrocknet, gesalzen oder geräuchert	<b>263</b>	Baumwolle	<b>561</b>	Chemische Düngemittel	<b>697</b>	Metalwaren, vorwiegend für den Hausgebrauch
<b>013</b>	Fleischzubereitungen und Fleischkonserven	<b>264</b>	Jute	<b>57</b>	<b>Sprengstoffe</b>	<b>698</b>	Anderer bearbeitete Waren aus unedlen Metallen, a.n.g.
<b>02</b>	<b>Molkereierzeugnisse und Eier</b>	<b>265</b>	<b>Pflanzliche Spinnstoffe, ausgen. Baumwolle und Jute</b>	<b>571</b>	Sprengstoffe		
<b>022</b>	Milch und Rahm	<b>266</b>	Synthetische und künstliche Spinnfasern	<b>58</b>	<b>Kunststoffe, regenerierte Zellulose und Kunstharze</b>	<b>7</b>	<b>MASCHINEN UND FAHRZEUGE</b>
<b>023</b>	Butter	<b>267</b>	Abfälle von Spinnstoffwaren und Lumpen	<b>581</b>	Kunststoffe, regenerierte Zellulose und Kunstharze	<b>71</b>	<b>Machinen, ausgen. elektrische Maschinen</b>
<b>024</b>	Käse und Quark	<b>27</b>	<b>Mineralische Rohstoffe, ausgen. Erze, Brennstoffe und Schmucksteine</b>	<b>59</b>	<b>Chemische Erzeugnisse, a.n.g.</b>	<b>711</b>	Dampfkessel und Kraftmaschinen, ausgen. elektrische
<b>025</b>	Vogeleier	<b>271</b>	Natürliche Düngemittel	<b>599</b>	Chemische Erzeugnisse, a.n.g.	<b>712</b>	Schlepper, Maschinen und Apparate für die Landwirtschaft
<b>03</b>	<b>Fisch und Fischwaren</b>	<b>273</b>	Werksteine, Sand und Kies	<b>6</b>	<b>BEARBEITETE WAREN NACH BESCHAFFENHEIT GEGLIEDERT</b>	<b>714</b>	Büromaschinen
<b>031</b>	Fisch, frisch oder einfach haltbar gemacht	<b>274</b>	Schwefel und nicht gerösteter Schwefelkies	<b>61</b>	<b>Leder, Lederwaren und zugerichtete Pelzfelle</b>	<b>715</b>	Metalbearbeitungsmaschinen
<b>032</b>	Fischzubereitungen und Fischkonserven	<b>275</b>	Natürliche Schleifmittel, einschließlich Industriediamanten	<b>611</b>	Leder	<b>717</b>	Maschinen für die Textil- und Lederindustrie, Nähmaschinen
<b>04</b>	<b>Getreide und Getreideerzeugnisse</b>	<b>276</b>	Anderer mineralische Rohstoffe	<b>612</b>	Waren aus Leder und Kunstleder a.n.g.	<b>718</b>	Maschinen für besonders genannte Industrien
<b>041</b>	Weizen und Mengkorn	<b>28</b>	<b>Erze und Metallabfälle</b>	<b>613</b>	Zugerichtete Pelzfelle, auch gefärbt	<b>719</b>	Maschinen und Apparate, a.n.g.
<b>042</b>	Reis	<b>281</b>	Eisenerze und Konzentrate	<b>62</b>	<b>Kautschukwaren, a.n.g.</b>	<b>72</b>	<b>Elektrische Maschinen, Apparate und Geräte</b>
<b>043</b>	Gerste	<b>282</b>	Abfälle und Schrott von Eisen oder Stahl	<b>621</b>	Halberzeugnisse aus Kautschuk	<b>722</b>	Elektrische Maschinen und Schaltgeräte
<b>044</b>	Mais	<b>283</b>	Unedle NE-Metallerze, ausgen. Thorium und Uranerze	<b>622</b>	Anderer Kautschukwaren, a.n.g.	<b>723</b>	Drähte, Kabel, Isolatoren usw. für die Elektrizitätsverteilung
<b>045</b>	Anderer Getreide als Weizen, Reis, Gerste und Mais	<b>284</b>	Abfälle von NE-Metallen	<b>629</b>	Anderer Kautschukwaren, a.n.g.	<b>724</b>	Apparate für Telegraphie, Telephonie, Fernsehen, Radar, usw.
<b>046</b>	Grieß und Mehl aus Weizen oder Mengkorn	<b>285</b>	Silber, Platin und Platinbeimetallderze, Abfälle	<b>63</b>	<b>Holz und Korkwaren, ausgenommen Möbel</b>	<b>725</b>	Elektrische Haushaltsgeräte
<b>047</b>	Grieß und Mehl aus anderem Getreide als Weizen oder Mengkorn	<b>286</b>	Thorium und Uranerze und Konzentrate	<b>631</b>	Furniere, Kunstholz und anderes bearbeitetes Holz a.n.g.	<b>726</b>	Apparate für Elektromedizin und Bestrahlungen
<b>048</b>	Zubereitungen auf der Grundlage von Getreide, Mehl oder Stärke	<b>29</b>	<b>Tierische und pflanzliche Rohstoffe, a.n.g.</b>	<b>632</b>	Holzwaren a.n.g.	<b>729</b>	Elektrische Maschinen und Apparate, a.n.g.
<b>05</b>	<b>Obst und Gemüse</b>	<b>291</b>	Rohstoffe tierischen Ursprungs, a.n.g.	<b>633</b>	Korkwaren	<b>73</b>	<b>Fahrzeuge</b>
<b>051</b>	Obst und Südfrüchte, frisch, Nüsse, ausgen. Öfrüchte	<b>292</b>	Rohstoffe pflanzlichen Ursprungs, a.n.g.	<b>64</b>	<b>Papier, Pappe und Waren daraus</b>	<b>732</b>	Kraftfahrzeuge
<b>052</b>	Trockenfrüchte	<b>3</b>	<b>MINERALISCHE BRENNSTOFFE, SCHMIERMITTEL UND VERWANDTE ERZEUGNISSE</b>	<b>641</b>	Papier und Pappe	<b>733</b>	Straßenfahrzeuge ohne Kraftantrieb
<b>053</b>	Zubereitungen und Konserven von Obst und Südfrüchten	<b>32</b>	<b>Kohle, Koks und Briketts</b>	<b>642</b>	Waren aus Papierhalbstoff, Papier oder Pappe	<b>734</b>	Luftfahrzeuge
<b>054</b>	Gemüse, Pflanzen und Knollen für Ernährungszwecke	<b>321</b>	Kohle, Koks und Briketts	<b>65</b>	<b>Garne, Gewebe, Textilfertigwaren und verwandte Erzeugnisse</b>	<b>735</b>	Wasserfahrzeuge
<b>055</b>	Zubereitungen und Konserven aus Gemüse und Mehl von Früchten	<b>33</b>	<b>Erdöl und Erdöldestillationserzeugnisse</b>	<b>651</b>	Garne aus Spinnstoffen	<b>8</b>	<b>SONSTIGE BEARBEITETE WAREN</b>
<b>06</b>	<b>Zucker und Zuckerwaren</b>	<b>331</b>	Erdöl, roh und getoppt	<b>652</b>	Baumwollgewebe, ausgenommen Spezialgewebe	<b>81</b>	<b>San. und hyg. Artikel, Heizkessel, usw., für Zentralheiz., Beleuchtungskörper</b>
<b>061</b>	Zucker und Honig	<b>332</b>	Erdöldestillationserzeugnisse	<b>653</b>	Anderer Gewebe, ausgenommen Spezialgewebe	<b>812</b>	San. und hyg. Artikel, Heizkessel, usw., Zentralheiz., Beleuchtungskörper
<b>062</b>	Zuckerwaren	<b>34</b>	<b>Erdgas und Industriegase</b>	<b>654</b>	Tülle, Spitzen, Stickereien, Bänder und Posamentierwaren	<b>82</b>	<b>Möbel</b>
<b>07</b>	<b>Kaffee, Tee, Kakao, Gewürze und Waren daraus</b>	<b>341</b>	Erdgas und Industriegase	<b>655</b>	Spezialgewebe und verwandte Erzeugnisse	<b>821</b>	Möbel
<b>071</b>	Kaffee	<b>35</b>	<b>Elektrischer Strom</b>	<b>656</b>	Spinnstoffwaren, a.n.g.	<b>83</b>	<b>Reiseartikel, Täschnerwaren und dergleichen</b>
<b>072</b>	Kakao	<b>351</b>	Elektrischer Strom	<b>657</b>	Fußbodenbeläge, Teppiche und Tapiserien	<b>84</b>	<b>Bekleidung</b>
<b>073</b>	Schokolade und andere kakaohaltige Lebensmittelzubereitungen	<b>4</b>	<b>TIERISCHE UND PFLANZLICHE FETTE UND ÖLE</b>	<b>66</b>	<b>Waren aus mineralischen Stoffen, a.n.g.</b>	<b>842</b>	Pelzwaren, ausgen. Kopfbedeckungen
<b>074</b>	Tee und Mate	<b>41</b>	<b>Tierische Fette und Öle</b>	<b>661</b>	Kalk, Zement und Baustoffe, ausgenommen aus Glas oder Keramik	<b>85</b>	<b>Schuhe</b>
<b>075</b>	Gewürze	<b>411</b>	Tierische Fette und Öle	<b>662</b>	Baumaterial aus keramischen Stoffen	<b>851</b>	Schuhe
<b>08</b>	<b>Futtermittel, frisch, getrocknet, zerkleinert oder gemahlen; Abfälle</b>	<b>42</b>	<b>Pflanzliche Öle</b>	<b>663</b>	Waren aus mineralischen Stoffen, ausgenommen Glas, a.n.g.	<b>86</b>	<b>Feinmechanische, optische und photochemische Erzeugnisse, Uhren</b>
<b>081</b>	Futtermittel, frisch, getrocknet, zerkleinert oder gemahlen; Abfälle	<b>421</b>	Ausgewählte Fette, pflanzliche Öle	<b>664</b>	Glas	<b>861</b>	Feinmechanische und optische Erzeugnisse
<b>09</b>	<b>Verschiedene Nahrungsmittelzubereitungen</b>	<b>422</b>	Anderer Fette, pflanzliche Öle	<b>665</b>	Glaswaren	<b>862</b>	Photochemische Erzeugnisse
<b>091</b>	Margarine und andere Speisefette	<b>43</b>	<b>Öle und Fette, verarbeitet und Wachse tierischen oder pflanzl. Ursprungs</b>	<b>666</b>	Geschirr, Haushalts- und Ziergegenstände aus keramischen Stoffen	<b>863</b>	Kinofilme, belichtet und entwickelt
<b>099</b>	Nahrungsmittelzubereitungen, a.n.g.	<b>431</b>	Öle und Fette, verarbeitet und Wachse tierischen oder pflanzl. Ursprungs	<b>667</b>	Edelsteine, Schmucksteine und echte Perlen, roh oder bearbeitet	<b>864</b>	Uhren
<b>1</b>	<b>GETRÄNKE UND TABAK</b>	<b>5</b>	<b>CHEMISCHE ERZEUGNISSE</b>	<b>67</b>	<b>Eisen und Stahl</b>	<b>89</b>	<b>Bearbeitete Waren, a.n.g.</b>
<b>11</b>	<b>Getränke</b>	<b>51</b>	<b>Chemische Grundstoffe und Verbindungen</b>	<b>671</b>	Roheisen, Spiegeleisen, Eisen- und Stahlschwamm und Pulver ferroleg.	<b>891</b>	Musikinstrumente, Plattenspieler und Schallplatten
<b>111</b>	Alkoholfreie Getränke ausgen. Fruchtsäfte	<b>512</b>	Organische, chemische Erzeugnisse	<b>672</b>	Stahlrohblöcke und Stahlhalbzeug	<b>892</b>	Druckereierzeugnisse
<b>112</b>	Alkoholische Getränke	<b>513</b>	Anorganische, chemische Grundstoffe, Säuren, Oxyde und Halogensalze	<b>673</b>	Stabstahl und Profile aus Stahl, einschl. Spundwandstahl	<b>893</b>	Kunststoffwaren a.n.g.
<b>12</b>	<b>Tabak und Tabakwaren</b>	<b>514</b>	Anderer anorganische, chemische Erzeugnisse	<b>674</b>	Breitflachstahl und Bleche	<b>894</b>	Kinderwagen, Sportartikel, Spielzeug und Spiele
<b>121</b>	Rohtabak und Tabakabfälle	<b>515</b>	Radioaktive Stoffe und dergleichen	<b>675</b>	Bandstahl	<b>895</b>	Bürobedarf
<b>122</b>	Tabakwaren	<b>52</b>	<b>Mineralteere und rohe chem. Erzeugnisse aus Kohle, Erdöl und Naturgas</b>	<b>676</b>	Schienen und anderes Eisenbahnoberbaumaterial aus Stahl	<b>896</b>	Kunstgegenstände, Sammlungsstücke und Antiquitäten
<b>2</b>	<b>ROHSTOFFE, AUSGEN. MINERALISCHE BRENNSTOFFE</b>	<b>521</b>	Mineralteere und rohe chem. Erzeugnisse aus Kohle, Erdöl und Naturgas	<b>677</b>	Stahlrohr ausgen. Walzdraht	<b>897</b>	Schmuckwaren, Gold- und Silberschmiedewaren
<b>21</b>	<b>Häute, Felle und Pelzfelle, roh</b>	<b>53</b>	<b>Farbstoffe und Gerbstoffe</b>	<b>678</b>	Rohre, Rohrformverschlüsse und Verbindungsstücke aus Eisen oder Stahl	<b>899</b>	Bearbeitete Waren, a.n.g.
<b>211</b>	Häute und Felle, roh	<b>531</b>	Synthetische, organische Farbstoffe, natürliche Indigo und Farblacke	<b>679</b>	Guß- und Schmiedestücke, roh	<b>9</b>	<b>WAREN UND VORGÄNGE, NICHT NACH BESCHAFFENHEIT GEGLIEDERT</b>
<b>212</b>	Pelzfelle, roh	<b>532</b>	Farb- und Gerbstoffauszüge und synthetische Gerbstoffe	<b>68</b>	<b>NE-Metalle</b>	<b>911</b>	Postpakete, anderweitig nicht zugeordnet
<b>22</b>	<b>Ölsaaten und Ölfrüchte, auch gemahlen</b>	<b>533</b>	Pigmente, Farben, Lacke und verwandte Erzeugnisse	<b>681</b>	Silber, Platin- und Platinbeimetalte	<b>931</b>	Rückwaren und besondere Ein- und Ausfuhr
<b>221</b>	Ölsaaten und Ölfrüchte	<b>54</b>	<b>Medizinische und pharmazeutische Erzeugnisse</b>	<b>682</b>	Kupfer	<b>941</b>	Zootiere, Hunde, Katzen und Tiere, a.n.g.
<b>23</b>	<b>Rohkautschuk, natürlich, synthetisch oder regeneriert</b>	<b>541</b>	Medizinische und pharmazeutische Erzeugnisse	<b>683</b>	Nickel	<b>951</b>	Kriegswaffen und Munition
<b>231</b>	Rohkautschuk, natürlich, synthetisch oder regeneriert			<b>684</b>	Aluminium	<b>961</b>	Nicht in Umlauf befindliche Münzen, ausgen. Goldmünzen
<b>24</b>	<b>Holz und Kork</b>			<b>685</b>	Blei		
<b>241</b>	Brennholz und Holzkohle			<b>686</b>	Zink		
<b>242</b>	Rohholz, auch vier- oder zweiseitig grob zugerichtet			<b>687</b>	Zinn		
<b>243</b>	Holz, gesägt, gehobelt oder in ähnl. Weise bearbeitet			<b>688</b>	Uran und Thorium		
<b>244</b>	Naturkork und Korkabfälle			<b>689</b>	Anderer unedle NE-Metalle für die Metallindustrie		

Frankreich	
Belgien-Luxemburg	
Niederlande	
Deutschland (BR)	
Italien	
Europäische Assoziierte	
Griechenland	
Türkei	
EAMA Assoziierte Afrikanische Staaten und Madagaskar	
Mauritanien	
Mali	
Obervolta	
Niger	
Senegal	
Elfenbeinküste	
Togo	
Dahome	
Kamerun	
Tschad	
Zentralafrika	
Gabun	
Kongo (Brazza)	
Kongo (DR)	
Rwanda	
Burundi	
Somalia	
Madagaskar	

**Allgemeine Übersichten:**

Einfuhr der Assoziierten, TOM und DOM aus der Welt	14
Einfuhr der Assoziierten, TOM und DOM aus der EWG	15
Ausfuhr der Assoziierten, TOM und DOM nach der Welt	16
Ausfuhr der Assoziierten, TOM und DOM nach der EWG	17
Ausfuhr der Assoziierten, TOM und DOM :	
Indizes der tatsächlichen Werte	18
Gesamtindizes der Preise (vorläufige Reihe)	19
Einzelindizes der Preise	20
Volumenindex (vorläufige Reihe)	26
Graphische Darstellung der Volumenindizes	

Seite

**Außenhandel nach Ländern:**

Mali	9 Monate 1967	31
Niger	9 Monate 1966	51
Togo	9 Monate 1967	71
Tschad	9 Monate 1967	91
Zentralafrika	9 Monate 1967	111
Gabun	9 Monate 1967	131
Kongo (Brazza)	9 Monate 1967	151
Madagaskar	6 Monate 1967	171
Madagaskar	9 Monate 1967	199

Seite

TOM Mit der EWG assoziierte überseeische Hoheitsgebiete

Curaçao  
Aruba  
Surinam  
Französische Gebiete Afars-Issas  
Komoren  
St. Pierre und Miquelon  
Neukaledonien  
Französisch-Polynesien

DOM Überseeische Departements

Réunion  
Guadeloupe  
Martinique  
Französisch-Guayana

AOM Assoziierte Überseegebiete

(AOM = EAMA + TOM + DOM)

CST Internationales Warenverzeichnis für den Aussenhandel (CST)

NDA a.n.g. (anderweitig nicht genannt)

C Tausend Karat  
G Gramm  
T Metrische Tonnen  
M Meter  
S Quadratmeter  
V Kubikmeter  
L Liter  
N Stück  
P Paar  
K Kilowatt-Stunden  
⌋ Einschließlich  
⌋ Ohne

**ALLGEMEINE BEMERKUNGEN**

Dieses Monatsbulletin wird von jetzt ab auf alle mit der EWG assoziierten Länder ausgedehnt — ob sie in Übersee liegen oder in Europa — zu denen, wie bisher, die TOM und DOM kommen. Wegen des unregelmäßigen Eintreffens der Angaben aus den einzelnen Zollgebieten wird die Aufmachung in Einzelheften beibehalten.

Außerdem kann die vorläufige Reihe der Ausfuhrindizes jetzt durch eine nach vielen mühsamen Versuchen aufgestellte Reihe ebenso vorläufiger Einfuhrindizes ergänzt werden. Diese letzte Reihe ist im Augenblick eine Jahresreihe; sie wird in den späteren Veröffentlichungen dem Vierteljahresrahmen angepaßt.

Schließlich sind den detaillierten Ausfuhrindizes nunmehr dem wichtigsten Weltmarkt der gleichen Ware entnommene Reihen beigelegt, um Vergleiche zwischen nationalen Bewegungen und der Entwicklung auf Weltebene zu erleichtern.

Diese Hefte für jedes Land bringen eine Analyse des Außenhandels aller mit der EWG assoziierten überseeischen Länder nach Erzeugnissen und nach Ursprung oder Bestimmung. Sie enthält nach CST-Teilen und -Gruppen (dreistellig) aufgegliederte Angaben sowie eine gewisse Zahl der für die Ausfuhr wichtigen Rubriken und Positionen (vier- und fünfstellig). Von Ausnahmen abgesehen, sind die Werte einheitlich in Rechnungseinheiten (1 000 \$) und die

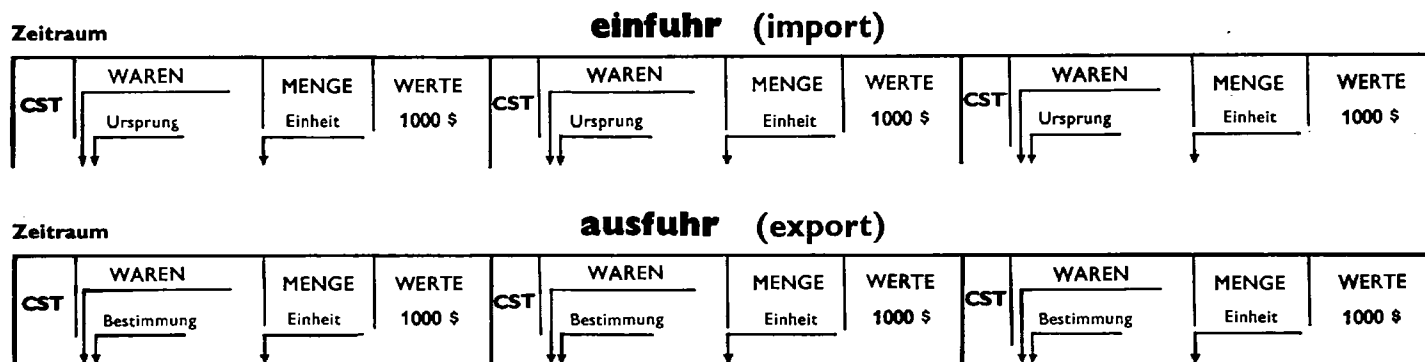
Mengen in Tonnen ausgedrückt (vgl. Anfangsbuchstaben der Mengeneinheiten unter „Abkürzungen“).

Die Einfuhrwerte umfassen die Versicherungs- und Transportkosten bis zur Grenze des Einfuhrlandes (cif-Werte), aber nicht die Zölle, Steuern und sonstigen in diesem Lande erhobenen Abgaben, und die Ausfuhrwerte schließen nicht die Versicherungs- und Transportkosten über die Grenzen des Meldelandes hinaus ein (fob-Werte).

Die schrittweise Verbesserung der Ergebnisse macht eine Ausmerzung von falschen oder eine Unterteilung derjenigen erforderlich, die sich auf eine zu große Gruppe von Erzeugnissen beziehen. Einige früher erschienene Reihen sind deshalb geändert worden; die neuen Ergebnisse sind mit „“ bezeichnet. Erneute Veränderungen werden sich in den nächsten Monaten aus neuen Untersuchungen über andere umstrittene Erzeugnisse ergeben.

Um eine leichtere Einsichtnahme in die bereits erschienenen Angaben zu ermöglichen, ist auf Seite 4 ein Verzeichnis beigelegt, das für jedes Land und jedes Vierteljahr die Nummer der Veröffentlichung enthält, in dem diese Angaben zu finden sind.

Die graphischen Darstellungen sollen das Volumen der Ausfuhr und Einfuhr der EAMA und der Gruppen von TOM und DOM aufzeigen.

**IN DEN GRUNDTABELLEN ENTHALTENE ANGABEN**



## Classificazione Statistica e tariffaria (CST)

<b>0 ANIMALI VIVI E PRODOTTI ALIMENTARI</b>	<b>25 Pasta per carta e avanzi di carta e cartone</b>	<b>55 Prodotti per profumeria o toletta, cosmetici e detersivi,</b>	<b>69 Articoli manufatturati di metallo</b>
<b>00 Animali vivi</b>	251 Pasta per carta e avanzi di carta e cartone	551 Oli essenziali e prodotti aromatici	691 Costruzioni metalliche e loro parti
<b>001 Animali vivi</b>	<b>26 Fibre tessili e cascami di articoli tessili</b>	553 Profumerie e prodotti di bellezza	692 Serbatoi, fusti, recipienti metallici per imballaggio e trasporto
<b>01 Carni e preparazioni di carni</b>	261 Seta	554 Saponi, liscivie e lucidi	693 Cavi, corde, trecce, reti di metallo
011 Carni fresche, refrigerate o congelate	262 Lane e pelli di origine animale	<b>56 Concimi manufatturati</b>	694 Chioderia e bulloneria
012 Carni e frattaglie secche, salate, affumicate	263 Cotone	561 Concimi manufatturati	695 Utensili di metallo comune
013 Preparazioni e conserve di carni	264 Juta	<b>57 Esplosivi</b>	696 Coltellerie e posaterie
<b>02 Latte e derivati del latte, uova</b>	265 Altre fibre vegetali, escl. il cotone e la juta	571 Esplosivi	697 Articoli di metallo, principalmente per usi domestici
022 Latte e crema di latte	266 Fiocco di fibre tessili sintetiche e artificiali	<b>58 Materie plastiche, cellulosa rigenerata, resine artificiali</b>	698 Altri articoli manufatturati di metallo comune
023 Burro	267 Abiti usati, cenci e stracci	581 Materie plastiche, cellulosa rigenerata resine artificiali	<b>7 MACCHINE E APPARECCHI</b>
024 Formaggi e latticini	<b>27 Minerali, non metalliferi, escl. combustibili pietre e gemme</b>	59 Prodotti chimici non nominati	<b>71 Macchine non elettriche</b>
025 Uova di volatili	271 Concimi naturali	599 Prodotti chimici non nominati	711 Caldaie e motori non elettrici
<b>03 Pesci e preparazioni a base di pesce</b>	273 Pietre da costruzione, sabbia, ghiaia	<b>6 ARTICOLI MANUFATTURATI CLASSIFICATI PER MATERIE</b>	712 Macchine, apparecchi e trattori agricoli
031 Pesci freschi, o conservati allo stato fresco	274 Zolfo e piriti di ferro non arrostiti	<b>61 Cuoio, pelli conciate, articoli di cuoio, pelliccerie confezionate</b>	714 Macchine per ufficio
032 Preparazioni e conserve di pesce, e crostacei	275 Abrasivi naturali, compresi i diamanti industriali	611 Cuoio	715 Macchine per la lavorazione dei metalli
<b>04 Cereali e prodotti a base di cereali</b>	276 Altri prodotti minerali greggi	612 Articoli manufatturati di cuoio naturale o artificiale	717 Macchine per industrie tessili e del cuoio, macchine per cucire
041 Frumento, e spelta, non macinati	<b>28 Minerali e cascami di metalli</b>	613 Pelliccerie confezionate anche tinte	718 Macchine per altre industrie specializzate
042 Riso	281 Minerali e concentrati di ferro	<b>62 Articoli di gomma n.n.</b>	719 Macchine e apparecchi non nominati
043 Orzo non macinato	282 Rottami, cascami e avanzi di ghisa, ferro e acciaio	621 Semilavorati di gomma	<b>72 Macchine e apparecchi elettrici</b>
044 Granoturco non macinato	283 Minerali di metalli non ferrosi, escl. torio e uranio	629 Articoli manufatturati di gomma n.n.	722 Macchine elettriche e apparecchiature per interruzione
045 Cereali non macinati, esclusi frumento, riso, orzo, granoturco	284 Cascami di metalli non ferrosi	<b>63 Articoli di legno e di sughero</b>	723 Fili, cavi, isolatori, ecc. per la distribuzione di elettricità
046 Semola e farina, di frumento, o spelta	285 Minerali di argento, e di platino e relativi cascami	631 Impiallaccature, legno artificiale, legno lavorato n.n.	724 Apparecchi per telegrafia, telefonia, televisione, radar
047 Semole e farine di cereali, escl. frumento, e spelta	286 Minerali e concentrati di torio e di uranio	632 Articoli manufatturati di legno	725 Apparecchi elettrodomestici
048 Preparazioni a base di cereali, di farine, di fecole	<b>29 Altre materie gregge animali o vegetali</b>	633 Articoli manufatturati di sughero	726 Apparecchi elettromedicali e radiologici
<b>05 Frutta e ortaggi</b>	291 Altre materie gregge di origine animale	<b>64 Carta e sue applicazioni</b>	729 Macchine e apparecchi elettrici non nominati
051 Frutta fresca e a guscio, escluse quelle oleose	292 Altre materie gregge di origine vegetale	641 Carta e cartoni	<b>73 Materiale per trasporti</b>
052 Frutta secca o disidratata	<b>3 COMBUSTIBILI MINERALI, LUBRIFICANTI E PRODOTTI SIMILARI</b>	642 Articoli di carta, pasta di carta o cartone	731 Veicoli per strade ferrate
053 Preparazioni e conserve di frutta	<b>32 Carbon fossile, coke e agglomerati</b>	<b>65 Filati, tessuti, articoli manufatturati di fibre tessili</b>	732 Autoveicoli terrestri
054 Ortaggi e piante mangerecce non disidratate	321 Carbon fossile, coke e agglomerati	651 Filati di fibre tessili	733 Veicoli terrestri, esclusi gli autoveicoli
055 Preparazioni e conserve di ortaggi, farine di frutta	<b>33 Oli greggi, di petrolio e derivati</b>	652 Tessuti di cotone, esclusi quelli speciali	734 Aeronavi
<b>06 Zuccheri e preparazioni a base di zuccheri</b>	331 Oli greggi, o parzialmente raffinati	653 Tessuti diversi dal cotone, esclusi quelli speciali	735 Navi
061 Zucchero e miele	332 Prodotti derivati dagli oli greggi di petrolio	654 Tulli, ricami, nastri, articoli di passamaneria	<b>8 ARTICOLI MANUFATTI DIVERSI</b>
062 Preparazioni a base di zuccheri	<b>34 Gas di petrolio e gas illuminante</b>	655 Tessuti speciali, articoli simili	<b>81 Apparecchi sanitari, articoli di igiene, riscaldamento, illuminazione</b>
<b>07 Caffè, té, cacao, spezie e prodotti derivati</b>	341 Gas di petrolio e gas illuminante	656 Manufatti n.n. di materie tessili	812 Apparecchi sanitari, articoli di igiene, riscaldamento, illuminazione
071 Caffè	<b>35 Energia elettrica</b>	657 Copripavimenti, tappeti e tappezzerie	<b>82 Mobili</b>
072 Cacao	351 Energia elettrica	<b>66 Lavori di minerali, non metalliferi</b>	821 Mobili
073 Cioccolata e preparazioni contenenti cacao	<b>4 GRASSI E OLI DI ORIGINE ANIMALE O VEGETALE</b>	661 Calce, cementi, lavori per costruzioni, esclusi vetro e ceramica	<b>83 Articoli da viaggio, sacche per provviste e articoli simili</b>
074 Té e mate	<b>41 Grassi e oli di origine animale</b>	662 Materiali da costruzione di materie ceramiche	831 Articoli da viaggio, sacche per provviste e articoli simili
075 Spezie	411 Grassi e oli di origine animale	663 Altri lavori di minerali non metalliferi, escluso vetro	<b>84 Indumenti</b>
<b>08 Alimenti freschi, secchi, pestati, ecc. per animali</b>	<b>42 Oli di origine vegetale</b>	664 Vetro	841 Indumenti
081 Alimenti freschi, secchi, pestati, ecc. per animali	421 Oli vegetali fissi e fluidi	665 Vetrerie	842 Pellicce, esclusi gli articoli di cappelleria
<b>09 Preparazioni alimentari diverse</b>	422 Altri oli vegetali fissi	666 Articoli di materie ceramiche	<b>85 Calzature</b>
091 Margarina e grassi alimentari	<b>43 Oli e grassi lavorati, cere di origine animale o vegetale</b>	667 Pietre gemme e perle fini lavorate e non lavorate	851 Calzature
099 Altre preparazioni alimentari	431 Oli e grassi lavorati, cere di origine animale o vegetale	<b>67 Ghisa, ferro e acciaio</b>	<b>86 Apparecchi scientifici, fotocinematografici e di orologeria</b>
<b>1 BEVANDE E TABACCHI</b>	<b>5 PRODOTTI CHIMICI</b>	671 Ghisa, ferro spugnoso, polvere di ferro o acciaio, ferroleghie	861 Apparecchi scientifici, medici, ottici di misura di controllo
<b>11 Bevande</b>	<b>51 Elementi e composti chimici</b>	672 Lingotti e altre forme primarie, compresi semilavorati per tubi	862 Forniture fotografiche e cinematografiche
111 Bevande non alcoliche, esclusi succhi di frutta	512 Prodotti chimici organici	673 Barre e profilati di ferro o acciaio, palancole	863 Pellicole cinematografiche impressionate e sviluppate
112 Bevande alcoliche	513 Elementi chimici, acidi, ossidi, sali alogenati, inorganici	674 Larghi piatti e lamiere	864 Orologeria
<b>12 Tabacchi, greggi e lavorati</b>	514 Altri prodotti chimici inorganici	675 Nastri	<b>89 Articoli e manufatti non nominati</b>
121 Tabacchi, greggi e cascami	515 Materiali radioattivi e assimilati	676 Materiali per la costruzione di strade ferrate	891 Strumenti di musica fonografi e disch
122 Tabacchi lavorati	<b>52 Catrami minerali, e derivati chimici greggi di combustibili</b>	677 Fili di ferro o di acciaio, esclusa vergella	892 Lavori stampati
<b>2 MATERIE PRIME, ESCLUSI I COMBUSTIBILI MINERALI</b>	521 Catrami minerali e derivati chimici greggi di combustibili	678 Tubi, tubature e raccordi di ghisa, ferro e acciaio	893 Lavori ed articoli di materie plastiche
<b>21 Pelli e pelliccerie gregge</b>	<b>53 Sostanze coloranti e prodotti per tinta e concia</b>	679 Lavori greggi di ghisa e acciaio stampati o forgiati	894 Veicoli non automobili, articoli da sport, giuochi
211 Pelli gregge, escluse le pelliccerie	531 Coloranti derivati dal catrame, indaco naturale e lacche coloranti	<b>68 Metalli non ferrosi</b>	895 Articoli da ufficio
212 Pelliccerie gregge	532 Estratti coloranti, tannini e prodotti concianti sintetici	681 Argento, platino, compresi i metalli del gruppo del platino	896 Oggetti da collezione e di antichità
<b>22 Semi e frutti oleosi e relative farine</b>	533 Pigmenti, pitture, vernici e prodotti assimilati	682 Rame	897 Minuterie, gioiellerie, oreficerie
221 Semi e frutti oleosi	<b>54 Prodotti medicinali e farmaceutici</b>	683 Nichelio	899 Articoli manufatturati non nominati
<b>23 Gomma greggia, naturale, sintetica, e rigenerata</b>	541 Prodotti medicinali e farmaceutici	684 Alluminio	<b>9 PRODOTTI, E TRANSAZIONI NON CLASSIFICATI PER TIPO DI MERCI</b>
231 Gomma greggia, naturale, sintetica e rigenerata	<b>55 Prodotti medicinali e farmaceutici</b>	685 Piombo	911 Pacchi postali, non classificati altrove
<b>24 Legno e sughero</b>		686 Zinco	931 Mercì di ritorno e transazioni speciali
241 Legna da ardere e carbone di legna		687 Stagno	941 Animali da zoo, cani, gatti e animali, non nominati altrove
242 Legno rozzo greggio, o semplicemente squadrato		688 Uranio e torio	951 Armi e munizioni da guerra
243 Legno, semplicemente segato		689 Altri metalli comuni non ferrosi utilizzati in metallurgia	961 Monete non aventi corso legale, escluse quelle d'oro
244 Sughero greggio e cascami			

Francia
Belgio-Lussemburgo
Paesi-Bassi
Germania R.F.
Italia
Associati Europei
Grecia
Turchia
EAMA Stati Africani e Malgascio Associati alla CEE
Mauritania
Mali
Alto Volta
Niger
Senegal
Costa d'Avorio
Togo
Dahomey
Camerun
Ciad
Centrafrica
Gabon
Congo (Brazza)
Congo (R.D.)
Ruanda
Burundi
Somalia
Madagascar
TOM Territori d'Oltremare associati alla CEE
Curacao
Aruba
Surinam
Terr. francese Afars-Issas
Comore
St. Pierre e Miquelon
Nuova Caledonia
Polinesia francese
DOM Dipartimenti d'Oltremare dei Paesi della CEE
Riunione
Guadalupa
Martinica
Guiana francese

**Tavole generali :**

Importazioni degli Associati, TOM, DOM origine Mondo	14
Importazioni degli Associati, TOM, DOM origine CEE	15
Esportazioni degli Associati, TOM, DOM destinazione Mondo	16
Esportazioni degli Associati, TOM, DOM destinazione CEE	17
Esportazioni degli Associati, TOM, DOM	
Indici dei valori correnti	18
Indici globali dei prezzi	19
Indici dettagliati dei prezzi	20
Indici di volume (serie provvisoria)	26
Indici di volume — Grafico	

Pagina

**Commercio estero per paesi:**

Mali	9 mesi 1967	31
Niger	9 mesi 1966	51
Togo	9 mesi 1967	71
Ciad	9 mesi 1967	91
Centrafrica	9 mesi 1967	111
Gabon	9 mesi 1967	131
Congo (Brazza)	9 mesi 1967	151
Madagascar	6 mesi 1967	171
Madagascar	9 mesi 1967	199

Pagina

**OSSERVAZIONI**

La pubblicazione mensile comprenderà, a partire dal presente numero, l'insieme dei paesi associati alla CEE (si trovino essi oltremare o in Europa) ai quali si aggiungono come per il passato i TOM e DOM.

Data l'irregolarità con la quale ci pervengono i dati dei diversi territori doganali, la pubblicazione manterrà la veste abituale di una copertina che raccoglie i vari fascicoli per paese.

Inoltre, la serie provvisoria degli indici all'esportazione può essere ora completata da una serie altrettanto provvisoria di indici all'importazione, stabilita in seguito a numerosi e laboriosi tentativi. Quest'ultima serie è per il momento annuale; essa sarà estesa ai trimestri nel corso di ulteriori pubblicazioni.

Gli indici dettagliati dei prezzi all'esportazione, infine, sono accompagnati da serie rilevate sul principale mercato mondiale per lo stesso prodotto; ciò al fine di facilitare il raffronto tra i movimenti nazionali e l'evoluzione mondiale.

Le statistiche del commercio estero di ogni Associato sono ventilate per prodotto, per origine e destinazione, per classe di prodotto, per gruppo (CST, 3 cifre) e per un certo numero di Rubriche e Posizioni importanti all'esportazione (CST, 5 cifre). I dati sono unifor-

memente espressi in migliaia di unità di conto (1 000 \$) e le quantità in tonnellate, salvo eccezioni (cfr. nelle « Abbreviazioni » le iniziali dell'unità di quantità).

I valori d'importazione comprendono i costi d'assicurazione e di trasporto fino alla frontiera del paese importatore (valore cif.), ma non comprendono i diritti doganali, imposte o tasse percepiti in questo paese; mentre i valori d'esportazione non comprendono i costi d'assicurazione e di trasporto al di là della frontiera del paese dichiarante (valore fob).

Alcune serie precedentemente pubblicate sono state modificate in seguito all'epurazione di dati aberranti o alla suddivisione di quelli riguardanti un settore troppo vasto di prodotti. I nuovi risultati ottenuti sono contrassegnati da una « r ». Ulteriori analisi su altri prodotti soggetti a controversia potranno dar luogo ad altre correzioni.

Alla pagina 4 di ogni pubblicazione, il lettore troverà una tabella dove figura, per ogni paese e per ogni trimestre, il numero della pubblicazione dove questi dati sono stati riprodotti.

I grafici tendono a rappresentare il volume delle esportazioni ed importazioni degli EAMA e dei gruppi dei TOM e DOM.

**DATI CONTENUTI NELLE TABELLE DI BASE**

AOM	Associati d'Oltremare della CEE
(AOM = EAMA + TOM + DOM)	
CST	Classificazione Statistica e Tariffaria
NDA	Non nominati altrove
C	Migliaia di Carati
G	Grammi
T	Tonnellate metriche
M	Metri
S	Metri quadrati
V	Metri cubi
L	Litri
N	Numero
P	Paia
K	KWh
↓	Compreso
↑	Escluso

<b>Periodo</b>											
<b>importazioni (import)</b>											
CST	PRODOTTO	QUANTITÀ	VALORE	CST	PRODOTTO	QUANTITÀ	VALORE	CST	PRODOTTO	QUANTITÀ	VALORE
	Origine	Unità	1000 \$		Origine	Unità	1000 \$		Origine	Unità	1000 \$
<b>Periodo</b>											
<b>esportazioni (export)</b>											
CST	PRODOTTO	QUANTITÀ	VALORE	CST	PRODOTTO	QUANTITÀ	VALORE	CST	PRODOTTO	QUANTITÀ	VALORE
	Destinazione	Unità	1000 \$		Destinazione	Unità	1000 \$		Destinazione	Unità	1000 \$

## Classificatie voor statistiek en tarief (CST)

### 0 VOEDINGSWAREN

- 00 Levende dieren  
001 Levende dieren
- 01 Vlees en vleesbereidingen  
011 Vlees, vers, gekoeld of bevroren  
012 Vlees en eetbare slachtafval, gezouten, gedroogd of gerookt
- 013 Vleesbereidingen, en vleesconserven
- 02 Zuivelprodukten en vogeleieren  
022 Melk en room  
023 Boter  
024 Kaas en wrongel  
025 Vogeleieren
- 03 Vis en bereidingen van vis  
031 Vis, vers of op eenvoudige wijze verduurzaamd
- 032 Bereidingen en conserven van vis, schaal-, schelp- of weekdieren
- 04 Granen en produkten van de meelin-dustrie  
041 Tarwe en mengkoren, niet gemalen  
042 Rijst  
043 Gerst, niet gemalen  
044 Mais, niet gemalen  
045 Niet gemalen granen, andere dan tarwe, rijst, gerst en mais  
046 Gries en meel, van tarwe en mengkoren  
047 Gries en meel, van granen, andere dan tarwe of mengkoren  
048 Bereidingen van granen, meel of zetmeel
- 05 Fruit en groenten  
051 Vers fruit en niet oliehoudende noten  
052 Fruit, gedroogd  
053 Bereidingen en conserven van fruit  
054 Groenten, planten, wortels en knollen, voor voeding, niet gedehydrerd  
055 Bereidingen en conserven van groenten, meel van vruchten
- 06 Suiker en suikerwerk  
061 Suiker en honig  
062 Suikerwerk en preparaten
- 07 Koffie, thee, cacao, specerijen en produkten daarvan  
071 Koffie  
072 Cacao  
073 Chocolade en andere voedingsmiddelen, welke cacao bevatten  
074 Thee en mate  
075 Specerijen
- 08 Veevoeder, vers, gedroogd, fijngemaakt, of gemalen afval  
081 Veevoeder, vers, gedroogd, fijngemaakt, of gemalen afval
- 09 Diverse voedingsprodukten  
091 Margarine en andere spijsvetten  
099 Voedingsprodukten, n.e.g.

### 1 DRANKEN EN TABAK

- 11 Dranken  
111 Alcoholvrije dranken, m.u.v. vruchtessappen  
112 Alcoholhoudende dranken
- 12 Tabak, ruw en bewerkt  
121 Ruwe tabak en afval van tabak  
122 Tabaksfabrikaten

### 2 GRONDSTOFFEN, M.U.V. MINE-RALE BRANDSTOFFEN

- 21 Huiden en pelterijen, ongeloid  
211 Huiden, ongeloid  
212 Pelterijen, ruw
- 22 Oliehoudende zaden en vruchten en meel daarvan  
221 Oliehoudende zaden en vruchten en meel daarvan
- 23 Ruwe rubber, natuurlijk, synthetisch en geregenereerd  
231 Ruwe rubber, natuurlijk, synthetisch en geregenereerd
- 24 Hout en kurk  
241 Brandhout en houtskool  
242 Rondhout, onbewerkt of enkel vierkant behakt of gezaagd  
243 Hout, gezaagd, gesneden, geschild of eenvoudig bewerkt  
244 Ruwe kurk en afval
- 25 Papierstof en afval van papier  
251 Papierstof en afval van papier
- 26 Textielstoffen en afval van textielstoffen en textielwaren  
261 Zijde  
262 Wol en haar van dieren

- 263 Katoen  
264 Jute  
265 Plantaardige textielvezels, m.u.v. katoen en jute
- 266 Synthetische en kunstmatige stapelvezels  
267 Oude kleren en dergelijke, lomp en voden
- 27 Minerale, niet-metaalhoudende produkten, m.u.v. brandstoffen en edelstenen  
271 Natuurlijke meststoffen  
273 Natuursteen voor het bouwbedrijf, zand en grint  
274 Zwavel en ongeroost ijzerkies  
275 Natuurlijke slijpmiddelen, m.i.v. industriediamant
- 276 Andere ruwe minerale produkten
- 28 Ertsen en metaalresiduen  
281 Ijzererts, ook indien geconcentreerd  
282 Schroot, resten en afval van gietijzer, ijzer of staal  
283 Ertsen van non-ferrometalen, m.u.v. uranium en thorium  
284 Resten en afval van non-ferrometalen  
285 Zilvererts, platinaerts en ertsen van platina-metalen; afval  
286 Ertsen en concentraten van thorium en uranium
- 29 Ruwe produkten van dierlijke of plantaardige oorsprong, n.e.g.  
291 Ruwe produkten van dierlijke oorsprong, n.e.g.  
292 Ruwe produkten van plantaardige oorsprong, n.e.g.

### 3 Minerale brandstoffen, smeermiddelen en soortgelijke produkten

- 32 Kolen, cokes en briketten  
321 Kolen, cokes en briketten
- 33 Aardoliën en distillatieprodukten daarvan  
331 Aardoliën, ruw en gedeeltelijk geraffineerd  
332 Distillatieprodukten van aardoliën
- 34 Aardgas en fabrieksgas  
341 Aardgas en fabrieksgas
- 35 Elektrische energie  
351 Elektrische energie

### 4 VETTEN EN OLIËN, VAN DIERLIJKE OF PLANTAARDIGE OORSPRONG

- 41 Vetten en oliën, van dierlijke oorsprong  
411 Vetten en oliën, van dierlijke oorsprong
- 42 Plantaardige vette oliën  
421 Zachte, plantaardige vette oliën  
422 Andere plantaardige vette oliën
- 43 Was, bewerkte oliën en vetten van dierlijke of plantaardige oorsprong  
431 Was, bewerkte oliën en vetten van dierlijke of plantaardige oorsprong

### 5 CHEMISCHE PRODUKTEN

- 51 Chemische elementen en verbindingen  
512 Organische chemische produkten  
513 Chemische elementen, anorganische zuren, oxyden en halogeenzouten
- 514 Andere anorganische chemische produkten  
515 Radioactieve stoffen en dergelijke
- 52 Minerale teer en ruwe chemische derivaten van brandstoffen  
521 Minerale teer en ruwe chemische derivaten van brandstoffen
- 53 Looistoffen kleur- en verfstoffen  
531 Synthetische organische kleurstoffen, natuurlijke indigo verflakken  
532 Looi- en verextracten, synthetische looistoffen  
533 Pigmenten, verfstoffen, vernis, en daarmee gelijkgestelde produkten
- 54 Geneeskrachtige en farmaceutische produkten  
541 Geneeskrachtige en farmaceutische produkten
- 55 Aromatische produkten, toiletprodukten en onderhoudsmiddelen  
551 Etherische oliën en aromatische produkten

- 553 Parfumerieën en schoonheidsmiddelen  
554 Zeep en onderhoudsmiddelen
- 56 Kunstmeststoffen  
561 Kunstmeststoffen
- 57 Springstoffen  
571 Springstoffen
- 58 Kunstmatige plastische stoffen, geregenereerde cellulose, kunstharzen  
581 Kunstmatige plastische stoffen, geregenereerde cellulose, kunstharzen
- 59 Chemische produkten, n.e.g.  
599 Chemische produkten, n.e.g.

### 6 FABRIKATEN, GERANGSCHIKT NAAR DE GRONDSTOF

- 61 Gelooide huiden, leder en lederwaren, bereide pelterijen  
611 Leder  
612 Werken van leder of van kunstleder, n.e.g.  
613 Bereide pelterijen, al dan niet geverfd
- 62 Werken van rubber, n.e.g.  
621 Halffabrikaten van rubber  
629 Werken van rubber, n.e.g.
- 63 Werken van hout of van kurk  
631 Fineer, kunsthout en ander bewerkt hout, n.e.g.  
632 Werken van hout, n.e.g.  
633 Werken van kurk
- 64 Papier, karton, en werken daarvan  
641 Papier en karton  
642 Werken van papierstof, van papier of van karton
- 65 Garen, weefsels, geconfectioneerde textielwaren, en dergelijke  
651 Textielgaren  
652 Weefsels van katoen, m.u.v. bijzondere weefsels  
653 Weefsels, andere dan van katoen, m.u.v. bijzondere weefsels  
654 Tule, kant, borduurwerk, lint en passementwerk  
655 Bijzondere weefsels en dergelijke artikelen  
656 Werken van textielstoffen, n.e.g.  
657 Vloerbedekking, tapijten en tapisserieën
- 66 Fabrikaten van minerale stoffen, andere dan metalen  
661 Kalk, cement en bouw materiaal, andere dan van glas en keramiek  
662 Bouw materiaal van keramische stoffen  
663 Fabrikaten van minerale stoffen, andere dan metaal en glas, n.e.g.  
664 Glas  
665 Glaswerk  
666 Vaatwerk, versieringsvoorwerpen en dergelijke, van keramische stoffen  
667 Edelstenen en echte parels, al dan niet bewerkt
- 67 Gietijzer, ijzer en staal  
671 Giet- en spiegelijzer, ijzer- en staalspons, poeder, ferrolegeringen  
672 Ingots en andere halffabrikaten  
673 Staven en profielen van ijzer of staal, m.i.v. damwandprofielen  
674 Universaalplaten en ander plaatijzer en plaatstaal  
675 Bandijzer en bandstaal  
676 Rails en andere bestanddelen van spoorbanen
- 677 Ijzer- en staal draad, m.u.v. walsdraad  
678 Buizen, pijpen en fittings van gietijzer, ijzer of staal  
679 Ruwe giet- of smeedstukken, van ijzer of staal
- 68 Non-ferrometalen  
681 Zilver en platina, m.i.v. de metalen van de platinagroep  
682 Koper  
683 Nikkel  
684 Aluminium  
685 Lood  
686 Zink  
687 Tin  
688 Uranium en thorium  
689 Andere onedele non-ferrometalen, gebruikt in de metaalindustrie
- 69 Metaalwaren  
691 Constructiewerken en onderdelen van metaal
- 692 Reservoirs, vaten en dergelijke bergingsmiddelen van metaal, voor opslag of vervoer

- 693 Kabel, prikkeldraad, gaas en traliewerk van metaal  
694 Nagels, spijkers en dergelijke, bout- en Schroefwerk van metaal  
695 Werktuigen van onedel metaal  
696 Messenmakerswerk, lepels, vorken, taartscheppen en dergelijke artikelen  
697 Metaalwaren, hoofdzakelijk voor huishoudelijk gebruik  
698 Andere werken van onedel metaal

### 7 MACHINES EN VERVOERMATERIEEL

- 71 Niet-elektrische machines  
711 Stoomketels en niet-elektrische motoren  
712 Tractors, machines en werktuigen voor de landbouw  
714 Kantoor machines  
715 Machines voor metaalbewerking  
717 Machines voor de textiel- en lederindustrie, naaimachines  
718 Machines voor andere, nader bepaalde industrieën  
719 Machines en apparaten, n.e.g.
- 72 Elektrische machines en apparaten  
722 Elektrische machines, schakelapparatuur en dergelijke toestellen  
723 Draad, kabel, isolatoren enz. voor elektriciteit  
724 Toestellen voor telegrafie, telefonie, televisie en radar  
725 Elektrische huishoudapparaten  
726 Elektrische toestellen voor medisch gebruik, röntgentoestellen en dergelijke  
729 Elektrische machines en apparaten, n.e.g.
- 73 Vervoermaterieel  
731 Rollend materieel voor spoor en tramwegen  
732 Motorvoertuigen voor het wegvervoer  
733 Voertuigen voor het wegvervoer, zonder eigen beweegkracht  
734 Vliegtuigen  
735 Schepen en drijvend materieel

### 8 DIVERSE FABRIKATEN, N.E.G.

- 81 Sanitaire en hygiënische artikelen, verwarmings- en verlichtingstoestellen  
812 Sanitaire en hygiënische artikelen, verwarmings- en verlichtingstoestellen
- 82 Meubelen  
821 Meubelen
- 83 Reisartikelen, handtassen en dergelijke artikelen  
831 Reisartikelen, handtassen en dergelijke artikelen
- 84 Kleding  
841 Kleding  
842 Bontwerk, m.u.v. hoofddeksels
- 85 Schoeisel  
851 Schoeisel
- 86 Apparaten voor wetenschap, foto- en cinematografie; uurwerken  
861 Wetenschappelijke, medische en optische apparaten, meet- en controletoeestellen  
862 Benodigheden voor de foto- en cinematografie  
863 Cinematografische films, belicht en ontwikkeld  
864 Uurwerken
- 89 Fabrikaten, n.e.g.  
891 Muziekinstrumenten, grammofonen en platen  
892 Drukwerk  
893 Werken van kunstmatige plastische stoffen, n.e.g.  
894 Kinderwagens, sportartikelen, speelgoed en spellen  
895 Kantoorbenodigheden  
896 Kunstvoorwerpen, voorwerpen voor verzamelingen en antiques  
897 Bijouterieën, juwelen en edelsmidswerk  
899 Andere fabrikaten, n.e.g.

### 9 GOEDEREN, NIET ELDERS GERANGSCHIKT

- 911 Postpakketten, niet elders gerangschikt  
931 Retourgoederen en speciale transacties  
941 Dieren voor diertentoonstellingen, honden, katten en dieren, n.e.g.  
951 Oorlogswapens en munitie  
961 Niet in circulatie zijnde munten, m.u.v. gouden munten

Frankrijk
België-Luxemburg
Nederland
BR Duitsland
Italië
Europese geassocieerde landen
Griekenland
Turkije
EAMA Geassocieerde Afrikaanse Staten en Madagaskar
Mauritanië
Mali
Boven-Volta
Niger
Senegal
Ivoorkust
Togo
Dahomey
Kameroen
Tsjaad
Centraalafrika
Gaboen
Kongo (Brazza)
Kongo BR
Rwanda
Burundi
Somalië
Madagaskar
TOM Overzeese gebieden geassocieerd met de EEG
Curaçao
Aruba
Suriname
Frans. gebied Afars-Issas
Comoren
Saint-Pierre en Miquelon
Nieuw-Caledonië
Frans-Polynesië
DOM Overzeese Departementen van de landen van de EEG
Réunion
Guadeloupe
Martinique
Frans-Guyana

AOM Geassocieerde landen overzee (AOM = EAMA + TOM + DOM)
CST Classificatie voor Statistiek en Tarief
NEG Niet elders genoemde
K Duizend karaat
G Gram
T Metrieke tonnen
M Meter
S Vierkante meter
V Kubieke meter
L Liter
N Aantal
P Paar
K Kilowattuur
↓ Met inbegrip van
↑ Met uitzondering van

## ALGEMENE INHOUD

<b>Algemene tabellen :</b>	Blz.	<b>Binnenlandse handel per land :</b>	Blz.
Invoer van de geassocieerde landen - TOM - DOM afkomstig uit de gehele wereld	14	Mali	9 maanden 1967 31
Invoer van de geassocieerde landen - TOM - DOM uit de EEG	15	Niger	9 maanden 1966 51
Uitvoer van de geassocieerde landen - TOM - DOM naar de gehele wereld	16	Togo	9 maanden 1967 71
Uitvoer van de geassocieerde landen - TOM - DOM naar de EEG	17	Tsjaad	9 maanden 1967 91
Uitvoer van de geassocieerde landen - TOM - DOM :		Centraalafrika	9 maanden 1967 111
Indexcijfers van de waarde volgens lopende prijzen	18	Gaboen	9 maanden 1967 131
Globale prijsindexcijfers (voorlopige reeks)	19	Kongo (Brazza)	9 maanden 1967 151
Gedetailleerde prijsindexcijfers	20	Madagaskar	6 maanden 1967 171
Volume-indexcijfers (voorlopige reeks)	26	Madagaskar	9 maanden 1967 199
Grafiek, volume-indexcijfer			

## ALGEMENE OPMERKINGEN

Met ingang van dit nummer wordt deze maandelijks publicatie uitgebreid tot alle met de EEG geassocieerde landen — onverschillig of deze overzee of in Europa zijn gelegen — alsmede, evenals vroeger, de met de EEG geassocieerde overzeese gebieden (TOM) en de overzeese departementen van de landen van de EEG (DOM). In verband met het onregelmatig binnenkomen van de gegevens uit de verschillende douanegebieden, wordt de presentatie in losse bandjes gehandhaafd.

Bovendien kan de voorlopige reeks van indexcijfers bij de uitvoer thans worden aangevuld met een evenzeer voorlopige reeks van indexcijfers bij de invoer, welke na talloze moeilijke proeven is opgesteld. Deze laatste reeks is voor het ogenblik nog jaarlijks; zij zal echter in de loop van de volgende publicaties aan het driemaandelijks kader worden aangepast.

Tenslotte zullen de gedetailleerde prijsindexcijfers bij de uitvoer voortaan vergezeld gaan van reeksen, welke zijn opgesteld aan de hand van de prijzen op de voornaamste wereldmarkt van hetzelfde produkt, ten einde de vergelijking tussen de nationale schommelingen en de wereldevolutie te vergemakkelijken.

Deze publicatie biedt in bandjes per land een analyse van de buitenlandse handel van de geassocieerde overzeese landen naar produkt, naar herkomst en naar bestemming. Zij bevat de cijfers per goederenklasse en voor elke groep (CST 3 cijfers) alsmede voor

een zeker aantal rubrieken en belangrijke posten bij de uitvoer (CST 5 cijfers). De waarden werden uniform uitgedrukt in reken-eenheden (1 000 \$) en de hoeveelheden in tonnen, behoudens uitzonderingen (zie onder « Afkortingen » de beginletters van de diverse maten).

De invoerwaarden omvatten de kosten van verzekering en vervoer tot de grens van het invoerende land (waarde cif) maar niet de douanerechten, belastingen of accijnzen in dit land geheven, terwijl de uitvoerwaarden de verzekerings- en vervoerkosten tot over de grens van het declarerende land niet omvatten (waarde fob).

De geleidelijke verbetering van de resultaten houdt in dat afwijkende gegevens worden geëlimineerd of veel omvattende cijfers worden beperkt. Sommige oude reeksen werden daarom gewijzigd; de nieuwe resultaten zijn aangegeven met « r ». Aanvullend onderzoek zal worden gewijd aan andere produkten ten aanzien waarvan moeilijkheden bestaan en op grond van dit onderzoek zullen in de eerstkomende maanden nieuwe wijzigingen worden aangebracht.

Voor een gemakkelijke raadpleging van de reeds verschenen cijfers vindt men op blz. 4 een tabel waarin voor elk land en voor elk kwartaal het nummer van de publicatie waarin deze cijfers voorkomen is weergegeven.

In de grafieken wordt het volume van de uitvoer en de invoer van de EAMA en groepen van TOM en DOM weergegeven.

## IN DE BASISTABELLEN OPGENOMEN GEGEVENS

Periode		invoer (import)									
CST	GOEDEREN	HOEVEELH.	WAARDE	CST	GOEDEREN	HOEVEELH.	WAARDE	CST	GOEDEREN	HOEVEELH.	WAARDE
	Oorsprong	Eenheid	1000 \$		Oorsprong	Eenheid	1000 \$		Oorsprong	Eenheid	1000 \$
Periode		uitvoer (export)									
CST	GOEDEREN	HOEVEELH.	WAARDE	CST	GOEDEREN	HOEVEELH.	WAARDE	CST	GOEDEREN	HOEVEELH.	WAARDE
	Bestemming	Eenheid	1000 \$		Bestemming	Eenheid	1000 \$		Bestemming	Eenheid	1000 \$

## Statistical and tariff classification (CST)

### 0 FOOD AND LIVE ANIMALS

- 00 Live animals  
001 Live animals
- 01 Meat and meat preparations  
011 Meat, fresh, chilled or frozen  
012 Meat, dried, salted or smoked, not canned  
013 Meat, canned, and meat preparations, canned and not canned
- 02 Dairy products and eggs  
022 Milk and cream  
023 Butter  
024 Cheese and curd  
025 Eggs
- 03 Fish and fish preparations  
031 Fish, fresh and simply preserved  
032 Fish, canned, and fish preparations, canned or not canned
- 04 Cereals and cereal preparations  
041 Wheat and spelt (including meslin), unmilled  
042 Rice  
043 Barley, unmilled  
044 Maize (corn), unmilled  
045 Cereals, unmilled n.e.s.  
046 Meal and flour of wheat and spelt (including meslin)  
047 Cereals, milled, except wheat meal and flour  
048 Cereal preparations including preparations from flour and starch of fruits and vegetables
- 05 Fruits and vegetables  
051 Fruits, fresh, and nuts (not including oil nuts), fresh or dried  
052 Dried fruits, including artificially dehydrated  
053 Fruits preserved and fruit preparations  
054 Vegetables and roots and tubers, fresh and dry, not including artificially dehydrated  
055 Vegetables preserved and vegetable preparations
- 06 Sugar and sugar preparations  
061 Sugar  
062 Sugar confectionery and other sugar preparations
- 07 Coffee, tea, cocoa, spices and manufactures thereof  
071 Coffee  
072 Cocoa  
073 Chocolate and chocolate preparations  
074 Tea and maté  
075 Spices
- 08 Feeding stuff for animals (not including unmilled cereals)  
081 Feeding stuff for animals (not including unmilled cereals)
- 09 Miscellaneous food preparations  
091 Margarine and shortening  
099 Food preparations n.e.s.
- ### 1 BEVERAGES AND TOBACCO
- 11 Beverages  
111 Non-alcoholic beverages  
112 Alcoholic beverages
- 12 Tobacco and tobacco manufactures  
121 Tobacco, unmanufactured  
122 Tobacco manufactures
- ### 2 CRUDE MATERIALS, INEDIBLE, EXCEPT FUELS
- 21 Hides, skins and fur skins, undressed  
211 Hides and skins (except fur skins), undressed  
212 Fur skins, undressed
- 22 Oil-seeds, oil nuts and oil kernels  
221 Oil-seeds, oil nuts and oil kernels
- 23 Crude rubber, including synthetic and reclaimed  
231 Crude rubber, including synthetic and reclaimed
- 24 Wood, lumber and cork  
241 Fuel wood and charcoal  
242 Wood in the round or roughly squared  
243 Wood shaped or simply worked  
244 Cork, raw and waste
- 25 Pulp and waste paper  
251 Pulp, cellulose and waste paper

- 26 Textile fibres (not manufactured into yarn, thread or fabrics) and waste  
261 Silk  
262 Wool and other animal hair  
263 Cotton  
264 Jute, including jute cuttings and waste  
265 Vegetable textile, fibres, except cotton and jute  
266 Synthetic and artificial fibres  
267 Waste materials from textile fabrics including rags
- 27 Crude fertilizers and crude minerals, excluding coal, petroleum and precious stones  
271 Fertilizers, crude  
273 Stone, sand and gravel  
274 Sulphur and unroasted iron pyrites  
275 Natural abrasives, including industrial diamonds  
276 Other crude minerals
- 28 Metalliferous ores and metal scrap  
281 Iron ore and concentrates  
282 Iron and steel scrap  
283 Ores of non-ferrous base metals and concentrates  
284 Non-ferrous metal scrap  
285 Silver and platinum ores  
286 Ores and concentrates of uranium and thorium
- 29 Animal and vegetable crude materials, n.e.s.  
291 Crude animal materials, n.e.s.  
292 Crude vegetable materials, n.e.s.
- ### 3 MINERALS FUELS, LUBRICANTS AND RELATED MATERIALS
- 32 Coal, coke and briquettes  
321 Coal, coke and briquettes
- 33 Petroleum and petroleum products  
331 Petroleum, crude and partly refined  
332 Petroleum products
- 34 Gas  
341 Gas, natural and manufactured
- 35 Electric energy  
351 Electric energy
- ### 4 ANIMAL AND VEGETABLE OILS AND FATS
- 41 Animal oils and fats  
411 Animal oils and fats
- 42 Vegetable oils and fats  
421 Vegetable oils, soft  
422 Other vegetable oils
- 43 Animal and vegetable oils and fats processed, and waxes of animal or vegetable origin  
431 Animal and vegetable oils and fats processed, and waxes of animal or vegetable origin
- ### 5 CHEMICAL PRODUCTS
- 51 Chemical elements and compounds  
512 Organic chemicals  
513 Inorganic chemicals: Elements, oxides and halogen salts  
514 Other inorganic chemicals  
515 Radio-active and associated materials
- 52 Mineral tar and crude chemicals from coal, petroleum and natural gas  
521 Mineral tar and crude chemicals from coal, petroleum and natural gas
- 53 Dyeing, tanning and colouring materials  
531 Synthetic organic dyestuffs and natural indigo  
532 Dyeing and tanning extracts, and synthetic tanning materials  
533 Pigments, paints, varnishes and related materials
- 54 Medicinal and pharmaceutical products  
541 Medicinal and pharmaceutical products
- 55 Essential oils and perfume materials; toilet; polishing and cleansing preparations  
551 Essential oils, perfume and flavour materials  
553 Perfumery and cosmetics  
554 Soaps, cleansing and polishing preparations
- 56 Fertilizers manufactured  
561 Fertilizers, manufactured

- 57 Explosives  
571 Explosives
- 58 Plastic materials, regenerated cellulose, artificial resins  
581 Plastic materials, regenerated cellulose, artificial resins
- 59 Miscellaneous chemical materials and products  
599 Chemical materials and products n.e.s.
- ### 6 MANUFACTURED GOODS CLASSIFIED CHIEFLY BY MATERIAL
- 61 Leather, leather manufactures, n.e.s. and dressed furs  
611 Leather  
612 Manufactures of leather and artificial or reconstituted leather, n.e.s.  
613 Furs, dressed or dressed-and-dyed
- 62 Rubber manufactures, n.e.s.  
621 Rubber fabricated materials  
629 Rubber manufactures, n.e.s.
- 63 Wood and cork manufactures (excluding furniture)  
631 Veneers, plywood boards, artificial or reconstituted wood and other wood, worked, n.e.s.  
632 Wood manufactures, n.e.s.  
633 Cork manufactures
- 64 Paper, paper-board and manufactures thereof  
641 Paper and paper-board  
642 Articles made of pulp, of paper and of paper-board
- 65 Textile yarn, fabrics, made-up articles and related products  
651 Textile yarn and thread  
652 Cotton fabrics of standard type (not including narrow and special fabrics)  
653 Textile fabrics of standard type (not including narrow and special fabrics), other than cotton fabrics  
654 Tulle, lace, embroidery, ribbons, trimmings and other small wares  
655 Special textile fabrics and related products  
656 Made-up articles, wholly or chiefly of textile materials, n.e.s. (other than clothing and footwear)  
657 Floor coverings, tapestries, etc.
- 66 Non-metallic mineral manufactures, n.e.s.  
661 Lime, cement and fabricated building materials, except glass and clay materials  
662 Clay construction materials and refractory construction materials  
663 Mineral manufactures, n.e.s., not including clay and glass  
664 Glass  
665 Glassware  
666 Pottery  
667 Precious and semi-precious stones and pearls, unworked and worked
- 67 Iron and steel  
671 Pig iron, spiegel ei sen, sponge iron, iron and steel, powder and ferro-alloys  
672 Ingots and other primary forms, including semis for seamless tubes  
673 Iron and steel bars, rods, angles, shapes and sections (including sheet pilings)  
674 Universals, plates and sheets  
675 Hoop and strip  
676 Rails and railway track construction material  
677 Iron and steel wire  
678 Tubes, pipes and fittings of iron or steel (including cast iron)  
679 Iron and steel castings and forgings
- 68 Non-ferrous metals  
681 Silver and platinum group metals  
682 Copper  
683 Nickel  
684 Aluminium  
685 Lead  
686 Zinc  
687 Tin  
688 Uranium and thorium  
689 Miscellaneous non-ferrous base metals, employed in metallurgy
- 69 Manufactures of metals  
691 Finished structural parts and constructions  
692 Metal containers for storage and transport  
693 Wire products, excluding electric and fencing grills  
694 Nails, screws, nuts, bolts, rivets and similar articles

- 695 Tools, for use in the hand or in machines  
696 Cutlery  
697 Household equipment  
698 Other manufactures of metals, n.e.s.
- ### 7 MACHINERY AND TRANSPORT EQUIPMENT
- 71 Machinery other than electric  
711 Power generating (except electric) machinery  
712 Agricultural machinery and implements  
714 Office machines  
715 Metalworking machinery  
717 Textile and leather machinery  
718 Machines for special industries  
719 Machinery and appliances (other than electrical) and machine parts, n.e.s.
- 72 Electric machinery, apparatus and appliances  
722 Electric power machinery and switch gear  
723 Equipment for distributing electricity  
724 Telecommunications apparatus  
725 Domestic electric equipment  
726 Electric apparatus for medical purposes and radiological apparatus  
729 Other electric machinery and apparatus
- 73 Transport equipment  
731 Railway vehicles  
732 Road motor vehicles  
733 Road vehicles other than motor vehicles  
734 Aircraft  
735 Ships and boats
- ### 8 MISCELLANEOUS MANUFACTURED ARTICLES
- 81 Sanitary, plumbing, heating and lighting fixtures and fittings  
812 Sanitary, plumbing, heating and lighting fixtures and fittings
- 82 Furniture and fixtures  
821 Furniture and fixtures
- 83 Travel goods, handbags and similar articles  
831 Travel goods, handbags and similar articles
- 84 Clothing  
841 Clothing  
842 Fur clothing (not including hats or caps) and other articles made of furskins or artificial fur
- 85 Footwear  
851 Footwear
- 86 Professional scientific and controlling instruments, photographic and optical goods, watches and clocks  
861 Scientific, medical, optical measuring and controlling instruments and apparatus  
862 Photographic and cinematographic supplies  
863 Exposed cinematographic films, developed  
864 Watches and clocks
- 89 Miscellaneous manufactured articles, n.e.s.  
891 Musical instruments, phonographs and phonograph records  
892 Printed matter  
893 Articles of plastic materials, n.e.s.  
894 Perambulators, toys, games, sporting goods  
895 Office and stationery supplies, n.e.s.  
896 Works of art, collectors, pieces and antiques  
897 Jewellery and goldsmiths and silversmiths wares  
899 Manufactured articles, n.e.s.
- ### 9 OTHER ARTICLES N.E.S.
- 91 Postal packages except diamonds  
911 Postal packages except diamonds
- 93 Victuals and stores for ships and aeroplanes  
931 Victuals and other stores except bunker-material for:
- 94 Goods not elsewhere specified  
941 Zoo animals, dogs, cats and animals n.e.s.  
942 Goods not elsewhere specified
- 95 Fire-arms of war and ammunition therefor  
951 Fire-arms of war and ammunition therefor
- 96 Gold bullion and partly worked gold coins  
961 Coins, other than gold

France
Belgium-Luxemburg
Netherlands
Germany (RF)
Italy
European Associates
Greece
Turkey
EAMA African States and Madagascar associated with the EEC
Mauritania
Mali
Upper Volta
Niger
Senegal
Ivory Coast
Togo
Dahomey
Cameroon
Chad
Central Afrikan Republik
Gabon
Congo (Brazzaville)
Congo (R.D.)
Rwanda
Burundi
Somalia
Madagascar
TOM Overseas Territories associated with the EEC
Curaçao
Aruba
Suriname
French Terr. of Afars-Issas
Comoro Islands
St. Pierre and Miquelon
New Caledonia
French Polynesia
DOM Overseas Departments of EEC countries
Reunion
Guadeloupe
Martinique
French Guiana

AOM Overseas Associates (AOM = EAMA + TOM + DOM)
CST Statistical and Tariff Classification
NDA Not elsewhere specified or included
C Thousands of carats
G Grams
T Metric tons
M Metres
S Square metres
V Cubic metres
L Litres
N Units
P Pairs
K Kilowatt-hours
⌊ Including
⌋ Excluding

## CONTENTS

	Page		Page
<b>General tables :</b>		<b>Foreign trade by country :</b>	
World imports of Associates, TOM, DOM	14	Mali	9 months 1967 31
EEC imports of Associates, TOM, DOM	15	Niger	9 months 1966 51
World exports of Associates, TOM, DOM	16	Togo	9 months 1967 71
EEC exports of Associates, TOM, DOM	16	Chad	9 months 1967 91
Exports of Associates, TOM, DOM :		Central Afrikan Republik	9 months 1967 111
Current value indexes	18	Gabon	9 months 1967 131
Overall price indexes (provisional series)	19	Congo (Brazza)	9 months 1967 151
Detailed price indexes	20	Madagascar	6 months 1967 171
Volume indexes (provisional series)	26	Madagascar	9 months 1967 199
Graph—volume indexes			

## GENERAL REMARKS

This monthly bulletin now embraces all countries, overseas and in Europe, associated with the EEC, and also, as before, the overseas territories and departments. Data come in from the various customs areas at irregular intervals, and the bulletin will therefore continue to be in loose-leaf form.

In addition, the provisional series of export indices can now be supplemented by a series, also provisional, of import indices established after many elaborate trials. For the time being the new series is annual; it will be adapted to the quarterly framework at a later date.

The detailed indice of export prices are now accompanied by series covering the main world markets for the same products in order to make comparisons between national movements and the world trend easier.

These country booklets survey the foreign trade of the overseas countries associated with the EEC by product and by origin and destination. The figures are given by commodity class, for each CST Group (3 digits) and for a number of Sub-groups and Items of importance to the export trade (4 and 5 digits). Values are all given in thousands of units of account (1 000 \$), and quantities are

in metric tons unless otherwise specified (see the symbols for units of quantity under "Abbreviations,, below).

Import values are given cif (i.e. including insurance and freight to the frontier of the importing country), but customs duties, taxes and other charges levied by the importing country are excluded; export values are given fob (excluding insurance and freight beyond the frontier of the exporting country).

In order to improve the reliability of the tables, inaccurate figures have been corrected and the scope of certain data clarified. Some old series have therefore been changed, and the new data are marked "r,,. Research on other doubtful items will lead to further adjustments in the coming months.

To facilitate consultation of figures published hitherto, a table giving the number of the relevant publication for each country and each quarter will be found on page 4.

The graphs show the pattern of the volume of exports and imports of the EAMA and of the groups of overseas territories and departments.

## DATA IN THE BASIC TABLES

Period		imports (import)									
CST	COMMODITY	QUANTITY	VALUE	CST	COMMODITY	QUANTITY	VALUE	CST	COMMODITY	QUANTITY	VALUE
	Origin	Unit	1000 \$		Origin	Unit	1000 \$		Origin	Unit	1000 \$
Period		exports (export)									
CST	COMMODITY	QUANTITY	VALUE	CST	COMMODITY	QUANTITY	VALUE	CST	COMMODITY	QUANTITY	VALUE
	Destination	Unit	1000 \$		Destination	Unit	1000 \$		Destination	Unit	1000 \$

**TABLEAUX GÉNÉRAUX**  
**ALLGEMEINE ÜBERSICHTEN**  
**TAVOLE GENERALI**  
**ALGEMENE TABELLEN**  
**GENERAL TABLES**

# IMPORTATIONS DES ASSOCIÉS, TOM, DOM

en provenance du Monde

Mio \$

	1963	1964	1965	1966	1966			1967		
					II	III	IV	I	II	III
Grèce	804,2	885,1	1 133,7	1 222,7	299,8	300,3	349,7	267,0	298,7	
Mauritanie	30,0	15,7	23,8	[22,4]	[4,6]	[5,8]	[7,6]			
Mali	34,2	36,6	42,9	36,0	5,3	6,6	11,1	13,9	8,5	9,7
Haute-Volta	38,0	38,4	37,1	37,6	18,8	8,9	9,9			
Niger	22,7	33,5	37,7	45,0	8,1	11,6	11,5	10,5		
Sénégal	156,0	171,6	164,3	161,0	40,8	32,8	37,5	45,8		
Côte-d'Ivoire	169,7	245,0	236,2	257,5	60,1	72,9	61,5	63,4		
Togo	29,0	41,7	45,0	47,2	10,7	13,2	11,9	11,5	10,8	11,8
Dahomey	33,4	31,4	34,4	33,5	9,0	8,5	7,5	10,3	9,4	
Cameroun	109,0	115,8	134,9	130,9	32,4					
Tchad	29,0	34,6	31,2	29,7	6,8	7,6	8,1	8,1	8,5	6,2
Centrafrique	26,4	29,9	27,4	30,7	6,4	7,0	11,0	8,6	9,3	9,2
Gabon	48,1	55,7	62,5	65,7	17,1	16,5	18,7	14,5	16,5	18,0
Congo (Brazza)	61,8	64,8	67,7	69,6	18,5	17,0	17,0	16,7	16,9	24,9
Congo (R.D.)	316,1	262,1	[318,9]							
Rwanda	4,8	12,0	20,9	19,4	4,7	7,1	4,9			
Burundi	.	11,5	18,3		4,4	5,5				
Somalia	44,7	54,6	37,3							
Madagascar	127,5	135,5	138,4	141,3	34,2	37,0	32,8	→	69,8	36,6
<b>EAMA</b>	[1 290]	1 390,4	[1 480]							
Curaçao	312,8	313,2	294,2	299,3	72,2	69,9	83,6			
Aruba	382,6	334,5	321,8	316,8	77,6	74,8	81,6			
Suriname	58,5	80,6	95,3	89,7	22,2	22,1	22,7			
Territoire français Afars-Issas <sup>1)</sup>	25,7	20,9	23,1	23,1	5,8	6,3	5,6	5,6		
Comores	5,4	6,1	6,6	7,2	1,8	1,9	2,0	1,6		
Saint-Pierre-et-Miquelon	5,2	5,1	5,5	6,5	1,6*	1,6*	1,6*	.		
Nouvelle-Calédonie	38,5	54,5	76,0	67,3	14,4	18,9	21,0	15,1		
Polynésie française	32,2	71,2	107,1	173,7	43,4*	43,4*	43,4*	.		
<b>TOM</b>	860,9	886,1	929,6	983,6	[239]	[239]	[262]			
Réunion	69,7	90,0	97,0	104,6	25,5	29,9	26,0	25,7	31,3	31,1
Guadeloupe	69,6	79,4	85,2	92,9	26,3	19,7	24,1	24,1	25,9	21,8
Martinique	73,8	78,9	91,1	92,3	23,6	22,4	22,6	25,5	28,3	25,6
Guyane	11,3	16,0	20,1	27,8	6,7	6,8	8,4	9,2	10,8	10,6
<b>DOM</b>	224,4	264,3	293,4	317,6	82,1	78,8	81,1	84,5	96,3	89,1
<b>EAMA + TOM + DOM</b>	[2 364,2]	2 540,8	[2 703]							

<sup>1)</sup> A partir de 1964, les importations du Territoire français Afars-Issas comprennent les sorties d'entrepôts pour la consommation locale.  
\* Moyenne trimestrielle.



# IMPORTATIONS DES ASSOCIÉS, TOM, DOM

en provenance de la CEE

Mio \$

	1963	1964	1965	1966	1966			1967		
					II	III	IV	I	II	III
Grèce	320,2	374,6	469,2	503,9	123,0	124,3	138,9	119,0	140,3	
Mauritanie	22,6 <sup>r</sup>	10,5	[14,9]	[14,3]	[2,5]	[3,8]	[4,9]			
Mali	13,7	13,9	12,4	9,0	1,9	1,7	1,6	2,5	3,2	3,6
Haute-Volta	20,3 <sup>r</sup>	23,0 <sup>r</sup>	23,9	20,6	10,0	5,2	5,4			
Niger	12,9	22,0 <sup>r</sup>	24,2	27,7	5,0	7,1	6,7	6,3		
Sénégal	116,0	120,3 <sup>r</sup>	107,3	104,4	35,9	11,5	23,5	24,5		
Côte-d'Ivoire	129,1	178,7 <sup>r</sup>	178,9	183,9	45,0	40,3	51,0	48,8		
Togo	14,1	20,8	25,1	24,0	5,4	6,8	5,9	5,4	5,2	5,7
Dahomey	23,5	21,1	23,5	22,5	6,0	5,7	5,0	7,2	6,4	
Cameroun	74,6 <sup>r</sup>	85,0	100,0	99,9	23,9					
Tchad	18,4	21,6	17,9	18,0	3,8	4,8	4,8	5,2	5,4	3,7
Centrafrique	20,0	22,3	20,2	23,7	4,8	5,5	8,4	7,0	7,6	7,4
Gabon	34,5	39,8	44,8	48,4	12,3	12,3	13,6	11,0	12,7	13,7
Congo (Brazza)	46,1 <sup>r</sup>	48,8	48,7	53,3	14,4	13,2	12,8	12,5	12,5	18,6
Congo (R.D.)	132,6	132,8	.							
Rwanda	1,6	4,6	9,4	8,3	1,7	3,1 <sup>r</sup>	2,0			
Burundi	.	5,3	8,4		.	.				
Somalia	13,5	15,5	18,1							
Madagascar	104,2	109,3 <sup>r</sup>	99,5	104,0	24,8	28,1	27,8	→	52,7	27,7
<b>EAMA</b>	<b>[803]</b>	<b>895,3</b>	<b>[906]</b>							
Curaçao	19,1	19,5	20,2	27,5	4,8	6,6	9,6			
Aruba	6,2	5,8	5,2	5,7	1,3	1,4	1,6			
Suriname	21,2	24,9	26,5	28,3	6,2	7,5	8,0			
Territoire français Afars-Issas <sup>1)</sup>	14,3	13,4	14,5	14,8	3,4	4,5	3,6	4,0		
Comores	3,0	3,6	3,2	4,1	1,0	1,1	1,0	0,8		
Saint-Pierre-et-Miquelon	2,2	1,8	2,0	2,4	0,6*	0,6*	0,6*	.		
Nouvelle-Calédonie	24,3 <sup>r</sup>	33,6	51,0	36,6	7,3	9,7	11,7	9,4		
Polynésie française	20,6	48,2	81,5	143,9 <sup>r</sup>	36,0*	36,0*	36,0*	.		
<b>TOM</b>	<b>110,9</b>	<b>150,8</b>	<b>204,5</b>	<b>[263,3]</b>	<b>[61]</b>	<b>[67]</b>	<b>[77]</b>			
Réunion	50,1 <sup>r</sup>	65,3 <sup>r</sup>	72,3	77,2	19,0	22,4	19,0	18,3	22,8	22,3
Guadeloupe	57,1	64,4	68,3	75,6	21,9	16,0	19,7	20,0	20,3	17,9
Martinique	59,4 <sup>r</sup>	63,1	71,6	72,9	18,6	18,2	18,1	20,5	22,3	20,8
Guyane	9,4	13,4 <sup>r</sup>	15,0		5,0	5,1	6,3	6,9	8,2	8,3
<b>DOM</b>	<b>176,0<sup>r</sup></b>	<b>206,2<sup>r</sup></b>	<b>227,2</b>	<b>246,5</b>	<b>64,5</b>	<b>61,7</b>	<b>63,1</b>	<b>65,7</b>	<b>73,6</b>	<b>69,3</b>
<b>EAMA + TOM + DOM</b>	<b>[1 083,2<sup>r</sup>]</b>	<b>1 252,3</b>	<b>[1 208]</b>							

<sup>1)</sup> A partir de 1964, les importations du Territoire français Afars-Issas comprennent les sorties d'entrepôts pour la consommation locale.

\* Moyenne trimestrielle.

# EXPORTATIONS DES ASSOCIÉS, TOM, DOM

à destination du Monde

Mio \$

	1963	1964	1965	1966	1966			1967		
					II	III	IV	I	II	III
Grèce	290,1	308,6	327,8	405,9	87,1	67,5	142,6	128,5	90,7	
Mauritanie	16,2	45,8	[57,6]	[69,2]	[17,4]	[18,3]	[16,7]			
Mali	10,6	16,6	15,7	13,1	3,7	2,5	4,1	2,7	8,1	3,6
Haute-Volta	12,4	13,4	14,9	16,1	9,1	3,1	3,9			
Niger	19,7	21,3	25,3	28,9	10,2	8,3	5,8	7,4		
Sénégal	110,5	122,5	128,5	148,9	43,5	37,1	29,2	38,7		
Côte-d'Ivoire	230,3	302,1	277,2	310,5	69,9	51,4	100,2	82,1		
Togo	18,3	30,3	26,8	35,9	11,0	7,9	6,6	11,3	8,3	6,4
Dahomey	12,8	13,2	13,6	10,5	4,2	2,3	1,5	3,8	4,0	
Cameroun	118,3	121,7	118,8	131,3	34,8					
Tchad	22,7	26,5	27,3	23,7	9,7	4,4	2,6	6,8	10,1	3,0
Centrafrique	22,0	28,9	26,4	30,7	8,6	6,6	7,4	6,1	8,3	7,2
Gabon	73,3	91,3	97,0	100,8	24,5	25,8	26,9	26,1	25,9	31,7
Congo (Brazza)	41,6	47,4	46,8	43,2	5,7	14,0	12,3	8,3	10,5	15,4
Congo (R.D.)	377,5	317,8	[330,0]							
Rwanda	3,6	11,6	14,1	11,7	2,5	6,5	1,9			
Burundi	.	9,4	9,2		1,5	7,7				
Somalia	31,8	36,1	22,6							
Madagascar	82,1	91,8	91,7	97,8	23,6	24,3	28,3	→	47,6	27,8
<b>EAMA</b>	[1 213]	[1 347,7]	[1 344]							
Curaçao	278,4	281,2	266,3	258,1	63,0	63,5	66,2			
Aruba	390,0	348,7	336,5	333,6	79,9	78,3	87,6			
Suriname	45,7	47,1	57,5	87,4	21,8	22,2	22,6			
Territoire français Afars-Issas	1,8	2,5	2,0	2,6	0,5	0,6	1,0	0,7		
Comores	4,7	4,0	3,7	3,9	0,7	0,7	1,7	0,7		
Saint-Pierre-et-Miquelon	1,7	2,1	1,9	2,2	0,5*	0,5*	0,5*	.		
Nouvelle-Calédonie	44,6	57,5	65,1	77,6	18,6	19,5	20,0	18,1		
Polynésie française	10,2	11,1	10,3	17,2	4,3*	4,3*	4,3*	.		
<b>TOM</b>	<b>768,3</b>	<b>754,2</b>	<b>743,3</b>	<b>[782,6]</b>	<b>[189]</b>	<b>[190]</b>	<b>[204]</b>			
Réunion	38,1	37,4	34,4	39,2	2,7	8,7	15,1	13,1	1,4	7,1
Guadeloupe	38,2	34,8	37,8	35,0	14,4	7,0	3,4	4,8	12,0	5,0
Martinique	35,6	29,4	[44,7]	44,7	13,5	10,5	13,5	8,1	7,3	17,4
Guyane	0,7	0,7	2,9	3,5	1,0	1,0	0,8	0,8	0,9	1,4
<b>DOM</b>	<b>112,6</b>	<b>102,2</b>	<b>[120]</b>	<b>122,4</b>	<b>31,6</b>	<b>27,2</b>	<b>32,8</b>	<b>26,6</b>	<b>21,6</b>	<b>30,9</b>
<b>EAMA + TOM + DOM</b>	<b>[2 094]</b>	<b>2 204,1</b>	<b>[2 207]</b>							

\* Moyenne trimestrielle.

**EXPORTATIONS DES ASSOCIÉS, TOM, DOM**  
à destination de la CEE

Mio \$

	1963	1964	1965	1966	1966			1967		
					II	III	IV	I	II	III
Grèce	95,0	115,6	122,0	144,0	24,9	25,6	66,1	34,8	30,0	
Mauritanie	12,1	30,2 <sup>r</sup>	[39,4]	[48,3]	[11,9]	[13,7]	[11,8]			
Mali	2,2	0,7	0,9	0,4	0,1	0,1	0,1	0,1	1,1	0,3
Haute-Volta	2,6 <sup>r</sup>	2,9 <sup>r</sup>	2,5	3,1	2,1	0,7	0,3			
Niger	14,0 <sup>r</sup>	13,8	14,8	18,4	7,4	4,0	4,9	6,5		
Sénégal	98,1	102,4	110,1	121,5	37,6	28,3	21,6	32,6		
Côte-d'Ivoire	161,9	181,2	169,5	190,1	39,6	29,0	67,0	50,7		
Togo	13,6	21,6	21,5	27,8	8,8	5,9	5,1	8,8	6,7	4,5
Dahomey	10,9	11,6	11,0	7,1	3,3	1,0	0,8	2,3	3,0	
Cameroun	99,0 <sup>r</sup>	101,4	91,8	89,2	21,8					
Tchad	15,3	17,4	14,5	13,1	4,9	1,7	1,0	5,3	7,6	2,0
Centrafrique	11,8	16,5	13,1	15,2	5,7	3,8	2,2	2,9	3,6	4,3
Gabon	50,6 <sup>r</sup>	60,9 <sup>r</sup>	61,4	63,5	15,5	16,6	16,4	17,2	17,4	17,5
Congo (Brazza)	31,1	29,3	28,1	26,3	2,7	7,2	7,9	4,6	6,3	10,0
Congo (R.D.)	120,9	242,4								
Rwanda	2,9	4,1	6,1	4,0	0,8	1,3 <sup>r</sup>	1,3			
Burundi	.	0,8	1,7 <sup>r</sup>							
Somalia	15,9	17,4	16,4							
Madagascar	50,0	55,5	48,0	51,9	13,3	14,6	13,7	→	21,2	12,7
<b>EAMA</b>	<b>[714]</b>	<b>910,1</b>	<b>[893]</b>							
Curaçao	34,4	28,6	26,0	21,8	5,5	5,4	3,9			
Aruba	71,0	30,3 <sup>r</sup>	29,3	16,7	2,2	1,9	4,6			
Suriname	5,1	3,6	5,6	7,9	1,5	1,6	3,2			
Territoire français Afars-Issas	1,3	1,8	1,5	1,8	0,6	0,4	0,5	0,6		
Comores	2,5	2,3	2,2	2,5	0,5	0,4	1,1	0,6		
Saint-Pierre-et-Miquelon	0,6	0,6	0,4	0,4	0,1*	0,1*	0,1*	.		
Nouvelle-Calédonie	30,5 <sup>r</sup>	28,0	36,4	40,4	9,3	11,5	11,8	6,9		
Polynésie française	5,4	5,5	5,4 <sup>r</sup>	9,2 <sup>r</sup>	2,3*	2,3*	2,3*	.		
<b>TOM</b>	<b>150,8</b>	<b>100,7</b>	<b>106,8</b>	<b>[100,7]</b>	<b>[22]</b>	<b>[24]</b>	<b>[28]</b>			
Réunion	31,8	35,0	31,1	36,7	2,4	8,3	14,5	12,7	1,1	6,6
Guadeloupe	28,0	29,0	30,7	28,1	10,9	5,7	2,4	2,3	8,9	3,8
Martinique	31,6	26,7	[42,4]	42,8	13,0	10,2	12,9	7,8	6,9	16,8
Guyane	0,4	0,4	0,7	0,6	0,2	0,2	0,1	0,1	0,2	0,1
<b>DOM</b>	<b>91,8</b>	<b>91,1</b>	<b>[105]</b>	<b>108,2</b>	<b>26,5</b>	<b>24,4</b>	<b>29,9</b>	<b>22,9</b>	<b>17,1</b>	<b>27,3</b>
<b>EAMA + TOM + DOM</b>	<b>[956]</b>	<b>1 101,9</b>	<b>[1 105]</b>							

\* Moyenne trimestrielle.

# EXPORTATIONS DES ASSOCIÉS, TOM, DOM

Indices des valeurs globales

1962 → 100

	1963	1964	1965	1966	1966			1967		
					II	III	IV	I	II	III
Grèce	117	124	132	163	140	109	230	207	146	
Mauritanie	582	1 645	[2 069]	[2 487]	[2 504]	[2 647]	[2 407]			
Mali	105	165	157	131	145	101	162 <sup>r</sup>	107	322	143
Haute-Volta	112 <sup>r</sup>	121 <sup>r</sup>	135	146	.	112	142			
Niger	110	97 <sup>r</sup>	129	147	208 <sup>r</sup>	264	117	152		
Sénégal	89	99	103	120	140	121	92	125		
Côte-d'Ivoire	126	166	152	170	153	113	220	180		
Togo	106	176	158 <sup>r</sup>	209	255 <sup>r</sup>	184 <sup>r</sup>	155	263	193	150
Dahomey	117	121	125	96	152	83	55	138	147	
Cameroun	115	118	115		112					
Tchad	137	160	165	143	234	108	62	165	244	73
Centrafrique	155	204	186	217	243	185 <sup>r</sup>	211	171	235	202
Gabon	124	155 <sup>r</sup>	166	173	144	177	184	179	177	218
Congo (Brazza)	119	135	134	123	65	161	147	95	121	175
Congo (R.D.)	108	91 <sup>r</sup>	[95]							
Rwanda	.	.								
Burundi	.	.								
Somalia	126	.								
Madagascar	87	97	97	104	100	103	121	102	100	118
<b>EAMA</b>	<b>112</b>	<b>[137]</b>								
↑ Congo (R.D.)	114	[149]								
Curaçao	98	99	94	91	89	89	93			
Aruba	94	87	84	83	79	78 <sup>r</sup>	87			
Suriname	109	113	137	209	208	212	216			
Territoire français Afars-Issas	82	112	88 <sup>r</sup>	119						
Comores	186	157	146	152						
Saint-Pierre-et-Miquelon	113	129	120	138 <sup>r</sup>						
Nouvelle-Calédonie	133 <sup>r</sup>	172 <sup>r</sup>	195	232	223	233	239	216	206	185
Polynésie française	95	103	95	85 <sup>r</sup>						
<b>TOM</b>	<b>100</b>	<b>98</b>	<b>95</b>							
Réunion	115	113	104	119	33	105	182	158	17	86
Guadeloupe	109	99	108	100	163	80	39	54	137	57
Martinique	106	87	[133]	133	134	126	160	97	87	207
Guyane	146	140	612	728	799	840	650	472	1 433	1 137
<b>DOM</b>	<b>110</b>	<b>100</b>	<b>[117]</b>	<b>111</b>	<b>123</b>	<b>107</b>	<b>128</b>	<b>104</b>	<b>88</b>	<b>121</b>
<b>AOM:</b>										
AOM ↙ Congo (R.D.)	107	[119]								
AOM ↗ Congo (R.D.)	107	[121]								
AOM ↙ Congo (R.D.)	116	[122]								
AOM ↗ Congo (R.D.)	114	[118]								

# EXPORTATIONS DES ASSOCIÉS, TOM, DOM

Indices globaux de prix (Série provisoire)

1962 → 100

	1963	1964	1965	1966	1966			1967		
					II	III	IV	I	II	III
Grèce	111	112	110	112	113 <sup>r</sup>	95	124	118	111	
Mauritanie	90	104	[108]	[108]	[104]	[106]	[115]			
Mali	120	162 <sup>r</sup>	126 <sup>r</sup>	120 <sup>r</sup>	128 <sup>r</sup>	127 <sup>r</sup>	113 <sup>r</sup>	155 <sup>r</sup>	142	149
Haute-Volta	102 <sup>r</sup>	109 <sup>r</sup>	118	128	.	128	134			
Niger	100 <sup>r</sup>	90 <sup>r</sup>	99	83	82 <sup>r</sup>	89	78	125		
Sénégal	100 <sup>r</sup>	98	97	98	97	98	97	96		
Côte-d'Ivoire	104	114	98 <sup>r</sup>	113	111 <sup>r</sup>	113 <sup>r</sup>	117	115		
Togo	104	111	102 <sup>r</sup>	118	115	127 <sup>r</sup>	137	129	115	113
Dahomey	112	110	121 <sup>r</sup>	118	127 <sup>r</sup>	166 <sup>r</sup>	101	115	101	
Cameroun	103	111	100		104					
Tchad	97	98	99	101	102	101	101	98	100	95
Centrafrique	116	131 <sup>r</sup>	123	136	120	132	134	134	133	128
Gabon	98	103	102	103	104 <sup>r</sup>	103	101	100	97	102
Congo (Brazza)	90	92	92	92	93	92	93	88	88	89
Congo (R.D.)	127	[94]								
Rwanda	.	.								
Burundi	.	.								
Somalia	110	.								
Madagascar	105	110	104	103	106	102	104	107	105	102
<b>EAMA</b>	<b>110</b>	<b>[103]</b>								
↑ Congo (R.D.)	102	[107]								
Curaçao	92	85	82	81	81	80	83			
Aruba	96	92	87	84	80	88	84			
Suriname	99	95	96	103	108	103	101			
Territoire français Afars-Issas	—	—	—	—	—	—	—	—		
Comores	109	92 <sup>r</sup>	91							
Saint-Pierre-et-Miquelon	108	112	120	117						
Nouvelle-Calédonie	98 <sup>r</sup>	99 <sup>r</sup>	107	107	110	107	102	103	100	100
Polynésie française	100	98	111	103						
<b>TOM</b>	<b>[96]</b>	<b>[90]</b>								
Réunion	116	113	106	111	114	109	114	120	118	118
Guadeloupe	111	128	127	124	133	126	118	118	125	117
Martinique	104	122 <sup>r</sup>	[122]	129	127	117	163	133	123	127
Guyane	113	102	115	129	[123]	113	108	125	130	123
<b>DOM</b>	<b>110</b>	<b>120</b>	<b>[118]</b>	<b>121</b>	<b>[125]</b>	<b>117</b>	<b>131</b>	<b>123</b>	<b>122</b>	<b>121</b>
<b>AOM:</b>										
AOM ↙ Congo (R.D.)	[104]	[98]								
AOM ↗ Congo (R.D.)	[100]	[100]								
AOM ↙ Congo (R.D.)	[106]	[103]								
AOM ↗ Congo (R.D.)	[103]	[106]								

**EXPORTATIONS DES ASSOCIÉS, TOM, DOM**

 Indices détaillés des prix  
 Indice des cours mondiaux

1962 → 100

CST		1963	1964	1965	1966	1966			1967		
						II	III	IV	I	II	III
<b>001.10</b>	<b>Bovins</b>										
	Mali	131	261	224	196	232	228	173	226	198	233
	Haute-Volta	100 r	97 r	86	92	.	84	106			
	Niger	99	72	99	99	99	99	99	111		
	Tchad	86	97	102	109	118	111	112	111	109	70
	Somalia	149	.								
<b>001.20</b>	<b>Ovins et Caprins</b>										
	Mali	—	397	455	395	424	203	277	497	465	543
	Haute-Volta	100 r	146 r	147	137	.	174	129			
	Niger	124	102	124	124	125	123	124	124		
<b>001.21</b>	<b>Ovins</b>										
	Somalia	123	.								
<b>001.22</b>	<b>Caprins</b>										
	Somalia	109	.								
<b>001.40</b>	<b>Volaille de basse-cour</b>										
	Haute-Volta	60	54	72	80	.	81	76			
<b>001.70</b>	<b>Camelins</b>										
	Somalia	118	.								
<b>011</b>	<b>Viande fraîche réfrigérée, congelée</b>										
	Tchad	113	106	116	153	157	157	173	183	181	160
<b>011.10</b>	<b>Viande de bovins</b>										
	Mali	—	95	128	154	203	143	137	143	134	139
	Haute-Volta	91	90	127	139	.	134	134			
	Madagascar	80	89	95	93	105	91	84	74	100	87
<b>013</b>	<b>Préparation et conserves de viande</b>										
	Madagascar	93	110	107	107	108	103	120	105	107	99
<b>031.10</b>	<b>Poissons frais réfrigérés ou congelés</b>										
	Saint-Pierre-et-Miquelon	109	112	121	115						
<b>031.20</b>	<b>Poissons conservés simplement</b>										
	Mauritanie	85	122	[136]	[116]	[116]	[113]	[110]			
	Mali	85	116	123	109	114	100	108	121	115	118
	Saint-Pierre-et-Miquelon	106	116	112	121						
<b>031.31</b>	<b>Crevettes</b>										
	Guyane	98	117	167	160	163	159	151	147	157	155
<b>032</b>	<b>Préparation, conserves poissons et crustacés</b>										
	Sénégal	76	66	61	63	63	70	62	62		
	Somalia	174	.								
<b>042.20</b>	<b>Riz décortiqué, glacé, brisé</b>										
	Madagascar	109	120	139	124	135	109	123	132	143	103
	Suriname	100	98	98	109	102	115	115			
<b>046.01</b>	<b>Farine de froment ou de méteil</b>										
	Sénégal	99	103	103	103	104	104	102	103		
<b>051.11</b>	<b>Oranges</b>										
	Grèce	107	114	106	108	113	—	111	103	106	

# EXPORTATIONS DES ASSOCIÉS, TOM, DOM

Indices détaillés des prix

Indice des cours mondiaux

1962 → 100

CST		1963	1964	1965	1966	1966			1967		
						II	III	IV	I	II	III
051.21	<b>Citrons, limons et limes</b> Grèce	108	95	90	116	104	167	121	93	100	
051.30	<b>Bananes fraîches</b>										
	Côte-d'Ivoire	113	107	94	93	96	76	93	94		
	Cameroun	100	100	106		99					
	Somalia	101									
	Guadeloupe	106	103	147	142	141	143	144	136	131	137
	Martinique	105	139 <sup>r</sup>	[141 <sup>r</sup> ]	144	140	117	144	138	119	136
	Port français (Martinique)	114	119	107	120	126	115	122			
051.40	<b>Pommes fraîches</b> Grèce	97	99	101	107	96	135	95	94	103	
051.50	<b>Raisins frais</b> Grèce	110	100	105	104	—	106	102	—	—	
051.93	<b>Fruits à noyau frais</b> Grèce	111	111	116	126	165	131	116	—	187	
052.02	<b>Figues sèches</b> Grèce	104	112	128	126	118	143	119	108	105	
052.03	<b>Raisins secs</b> Grèce	105	134	138	142	145	113	174	147	142	
053	<b>Conserves de fruits</b> Côte-d'Ivoire	—	—	92	92	92	94	92			
053.31	<b>Purée et pâtes de fruits conf., etc., avec sucre</b> Grèce	98	92	97	120	187	110	121	158	158	
053.50	<b>Jus de fruits ou de légumes, sans alcool</b> Grèce	110	122	134	115	121	87	123	131	133	
053.90	<b>Autres fruits ou conserves</b> Martinique	116	101	109	121	121	120	149	124	127	91
054.20	<b>Légumes à cosse, secs</b>										
	Haute-Volta	89	104 <sup>r</sup>	88	74	.	64	86			
	Niger	109	55	156	231	231	229	231	231		
	Madagascar	107	68	79	68	65	71	74	79	83	87
	Londres (Pois du Cap - Madag.)	99	54	77	85	87	89	78			
ex. 055.52	<b>Olives prép. ou conservées, sans alcool</b> Grèce	90	87	95	101	106	115	97	96	100	
061.30	<b>Sucre</b>										
	Madagascar	123	131	124	62	82	45	80	121	96	94
	Réunion	120	118	109	114	118	111	118	124	123	123
	Guadeloupe	113	125	116	114	114	118	103	108	123	106
	Martinique	98	[107 <sup>r</sup> ]	[105 <sup>r</sup> ]	104	103	105	105	118	118	118
	New York (contrat n° 8, dispo- nible)	286	200	72	63	67	57	51			
071.11	<b>Café Robusta</b>										
	Nouvelle-Calédonie	101	114	114	120	120	120	123	116	128	114
	Côte-d'Ivoire	101	117	105	125	92 <sup>r</sup>	94 <sup>r</sup>	92 <sup>r</sup>	86		
	Togo	104	126	104	119	122	117	104	126	126	104
	Dahomey	91	103	87	92	93	92	80	93	88	
	Cameroun	104	140	104		114					
	Centrafrique	103	120	100	121	122	121	117	121	124	118

**EXPORTATIONS DES ASSOCIÉS, TOM, DOM**

 Indices détaillés des prix  
 Indice des cours mondiaux

1962 → 100

CST		1963	1964	1965	1966	1966			1967			
						II	III	IV	I	II	III	
071.11	<b>Café Robusta (suite)</b>											
	Congo (Brazza)	102	123	107	116	116	120	116	114	121	102	
	Congo (R.D.)	143	.									
	Madagascar	100	120	108	126	126	125	122	124	126	122	
071.12	<b>Café Arabica</b>											
	Cameroun	96	110	118		114						
	Congo (R.D.)	95	.									
072.10	<b>Cacao, fèves et brisures</b>											
	Côte-d'Ivoire	108	112	78	101	126	122	130	123			
	Togo	107	113	92	92	101	113	118	123	131	132	
	Cameroun	105	109	88		103						
	Congo (Brazza)	134	139	105	116	—	115	115	—	133	129	
	Congo (R.D.)	119	.									
	New York (Accra)	119	109	77	112	112	119	112				
072.30	<b>Beurre et pâte de cacao</b>											
	Cameroun	107	117	87		76						
074.10	<b>Thé</b>											
	Congo (R.D.)	121	.									
	Londres (Inde du Nord)	92	88	90	87	80	90	95				
075.10	<b>Poivre, piments</b>											
	Madagascar	72	56	66	75	74	85	72	63	60	59	
	Londres (Malabar noir)	95	109	131	119	125	121	119	109			
075.21	<b>Vanille</b>											
	Madagascar	106	75	73	74	73	74	75	76	74	75	
	Comores	90	75	73								
	Polynésie française	76	81	117	123							
075.23	<b>Girofle</b>											
	Madagascar	120	107	107	110	111	110	110	105	105	109	
081	<b>Aliments pour animaux</b>											
	Saint-Pierre-et-Miquelon	98	105	123	128							
081.31	<b>Tourteaux d'arachides</b>											
	Mali	—	120	270	251	251	252	251	251	188	249	
	Niger	101	64	127	121	124	114	—	130			
	Sénégal	100	100	100	105	95	100	104	111			
081.33	<b>Tourteaux de palmistes, de coprah</b>											
	Congo (R.D.)	168	.									
	Dahomey	—	—	—	125	122	122	135				
112.12	<b>Vins de raisins frais, moûts de raisins frais</b>											
	Grèce	93	119	95	90	100	84	81	91	91		
112.41	<b>Rhum</b>											
	Réunion	108	114	112	116	112	115	118	122	127	124	
	Guadeloupe	126	136	137	137	131	133	142	135	116	127	
	Martinique	105	111	[112]	149	146	148	153	153	150	144	
	Guyane	102	119	92	85	—	82	88	131	—	—	
121.01	<b>Tabac brut et déchets</b>											
	Grèce	127	113	103	101	100	77	97	112	96		
	Madagascar	111	107	107	107	94	108	114	—	89	110	
121.02	<b>Autres tabacs bruts</b>											
	Dahomey	—	—	138	137	124	124	—	352	106		



# EXPORTATIONS DES ASSOCIÉS, TOM, DOM

Indices détaillés des prix

**Indice des cours mondiaux**

1962 → 100

CST		1963	1964	1965	1966	1966			1967		
						II	III	IV	I	II	III
211.10	<b>Peaux de bovins (sauf veaux) et d'équidés</b>										
	Tchad	79	80	78	78	78	81	78	81	99	86
	Somalia	98	.								
	Madagascar	100	91	85	125	109	148	148	126	122	122
211.40	<b>Peaux de caprins</b>										
	Grèce	102	107	115	163	179	195	164	158	200	
	Somalia	98	.								
211.60	<b>Peaux lainées d'ovins</b>										
	Grèce	96	101	102	108	107	115	105	114	116	
211.70	<b>Peaux épilées d'ovins</b>										
	Somalia	98	.								
212	<b>Pelleteries brutes</b>										
	Somalia	157	.								
221.11	<b>Arachides en coques</b>										
	Madagascar	96	103	120	136	142	136	131	124	118	125
221.12	<b>Arachides décortiquées</b>										
	Mali	135	168	98	100	98	102	98	—	104	100
	Haute-Volta	238	274	302	274	.	260	184			
	Niger	97	94	92	65	63	73	61	125		
	Sénégal	100	100	100	102	101	100	102	99,4		
	Dahomey	96	84	93	76	83	65	68	81	94	
	Cameroun	100	90	99		109					
221.20	<b>Coprah</b>										
	Comores	113	120	134							
	Polynésie française	115	114	133	96						
221.30	<b>Noix et amandes de palmistes</b>										
	Togo	114	113	140	120	117	112	109	112	113	116
	Dahomey	122	118	136	149	150	[249]	111	122	131	
	Cameroun	113	115	140		131					
	Congo (Brazza)	120	117	121	133	135	146	128	116	116	120
221.60	<b>Graines de coton</b>										
	Mali	—	—	220	155	164	156	154	—	217	209
	Haute-Volta	79	171	158	195	.	—	—			
	Dahomey	—	—	176	176	181	160	—	260	157	
221.81	<b>Graines de sésame</b>										
	Haute-Volta	143	144	169	194	.	177	—			
221.82	<b>Amandes de karité</b>										
	Haute-Volta	125	95	101	94	.	116	134			
	Dahomey	—	—	94	74	[323]	—	—	169	—	
231.10	<b>Caoutchouc naturel brut</b>										
	Cameroun	94	87	84		77					
	Centrafrique	97	83	84	83	87	82	79	79	74	71
	Congo (R.D.)	113	.								
	<b>Londres (RSS, n° 1)</b>	<b>94</b>	<b>87</b>	<b>90</b>	<b>84</b>	<b>88</b>	<b>81</b>	<b>80</b>			
241.20	<b>Charbon de bois</b>										
	Somalia	100	.								

# EXPORTATIONS DES ASSOCIÉS, TOM, DOM

Indices détaillés des prix

Indices des cours mondiaux

1962 → 100

CST		1963	1964	1965	1966	1966			1967			
						II	III	IV	I	II	III	
<b>242.30</b>	<b>Bois ronds, bruts, simplement équarris</b>											
	Côte-d'Ivoire	105	114	103 <sup>r</sup>	109	89 <sup>r</sup>	114 <sup>r</sup>	112 <sup>r</sup>	116			
	Cameroun	99	104	110		107						
	Gabon	102	106	105	104	107	100	101	98	96	102	
	Congo (Brazza)	107	111	112	115	115	117	112	110	105	113	
	Congo (R.D.)	107	.									
	Guyane	122	86	121	111	78	77	66	89	89	72	
<b>243.30</b>	<b>Bois d'œuvre, de non conifères</b>											
	Côte-d'Ivoire	100	121	116	104	108 <sup>r</sup>	109 <sup>r</sup>	109 <sup>r</sup>	110			
	Congo (Brazza)	82	78	77	65	—	68	57	—	84	80	
	Congo (R.D.)	119	.									
<b>262.10</b>	<b>Laine en masse</b>											
	Mali	—	103	118	145	86	143	147	—	—	—	
<b>263.10</b>	<b>Coton en masse</b>											
	Grèce	98	97	100	96	96	97	95	95	96		
	Mali	120	112	87	82	87 <sup>r</sup>	115	76	117	[169]	174	
	Haute-Volta	127 <sup>r</sup>	89 <sup>r</sup>	247	233	.	215	257				
	Niger	101 <sup>r</sup>	104	103	111	111 <sup>r</sup>	110	—	104			
	Togo	98	96	95	85	81	81	84	84	85	84	
	Dahomey	105	103	111	108	108	113	94	113	111		
	Cameroun	102	100	102		91						
	Tchad	98	98	98	99	99 <sup>r</sup>	99	98	95	97	96	
	Centrafrique	100	98	99	100	100	99	99	98	97	98	
	Congo (R.D.)	110	.									
	Somalia	96	.									
<b>265.40</b>	<b>Sisal et similaires non filés, déchets</b>											
	Madagascar	156	144	92	82	83	82	81	76	75	64	
	Comores	166	150	91								
	Londres (d'Afrique orientale britannique, n° 1)	143	132	89	80	80	82	76				
<b>271</b>	<b>Engrais naturels</b>											
	Curaçao	100	97	97	99	95	100	105				
<b>271.30</b>	<b>Phosphates de calcium naturels</b>											
	Sénégal	105	106	100	102	102	102	95	75			
	Togo	92	92	102	148	128	163 <sup>r</sup>	208	160	89	105	
	Polynésie française	99	93	96	102							
<b>276.22</b>	<b>Graphite naturel</b>											
	Madagascar	100	102	103	108	108	107	114	110	106	107	
<b>276.24</b>	<b>Magnésite, sauf oxyde de magnésium</b>											
	Grèce	109	115	137	155	169	155	153	162	167		
<b>276.52</b>	<b>Mica</b>											
	Madagascar	101	87	85	91	68	133	80	89	62	94	
<b>281.30</b>	<b>Minerais et concentrés de fer</b>											
	Mauritanie	100	102	[107]	[107]	[104]	[106]	[116]				
	Nouvelle-Calédonie	104 <sup>r</sup>	96 <sup>r</sup>	100	96	96	96	96	100	96	100	
<b>282.22</b>	<b>Mattes de nickel</b>											
	Nouvelle-Calédonie	102	105	114	119	121	119	111	120	103	102	

**EXPORTATIONS DES ASSOCIÉS, TOM, DOM**

Indices détaillés des prix

**Indice des cours mondiaux**

1962 → 100

CST		1963	1964	1965	1966	1966			1967		
						II	III	IV	I	II	III
283.21	<b>Minerais et concentrés de nickel</b> Nouvelle-Calédonie	93 <sup>r</sup>	91	116	107	111	107	106	105	106	114
283.30	<b>Minerais et concentrés d'aluminium</b> Grèce	98	100	103	113	113	111	114	116	114	
		99	95	96	103	108	102	100			
283.40	<b>Minerais et concentrés de plomb</b> Grèce	124	168	199	179	176	182	164	156	156	
283.50	<b>Minerais et concentrés de zinc</b> Grèce	129	152	252	212	203	203	199	200	198	
		116	.								
283.60	<b>Minerais et concentrés d'étain</b> Congo (R.D.)	121	.								
283.70	<b>Minerais et concentrés de manganèse</b> Gabon	100	99	99	116	116	118	117	116	101	119
		91	.								
283.90	<b>Autres minerais non ferreux</b> Haute-Volta	90	92	93	167	.	—	—			
283.91	<b>Minerais et concentrés de chrome</b> Nouvelle-Calédonie	79 <sup>r</sup>	68 <sup>r</sup>	—	—	—	—	—	—	—	91
286	<b>Minerais et concentrés de thorium, d'uranium</b> Gabon	95	95	96	104	.	109	93	97	105	84
291.16	<b>Nacre</b> Polynésie française	82	86	77	88						
291.97	<b>Eponges naturelles</b> Grèce	112	114	122	131	138	126	130	150	147	
292	<b>Matières brutes d'origine végétale n.d.a.</b> Madagascar	100	101	110	132	142	136	140	141	134	130
292.20	<b>Gomme laque, gomme naturelle</b> Mauritanie	113	119	[83]	[110]	[109]	[107]	[124]			
292.41	<b>Noix de colas</b> Côte-d'Ivoire	—	—	116	122	104	101	107	90		
331	<b>Pétroles bruts et partiellement raffinés</b> Gabon	89	95	92	89	84 <sup>r</sup>	90	86	87	89	88
		99	98	102	98	99	—	99	72	—	—
332.10	<b>Essence pour moteurs</b> Curaçao	86	73	74	72	74	61	80			
		90	90	86	79	80	82	72			

**EXPORTATIONS DES ASSOCIÉS, TOM, DOM**

 Indices détaillés des prix  
 Indices des cours mondiaux  
 1962 → 100

CST		1963	1964	1965	1966	1966			1967			
						II	III	IV	I	II	III	
332.20	<b>Pétrole lampant, kérosène, white-spirit</b>											
	Curaçao	88	80	78	77	69	81	80				
	Aruba	94	81	78	75	56	92	76				
332.30 <sup>1)</sup>	<b>Gasoil, fuel-oil léger</b>											
	Curaçao	93	82	73	86	86	89	84				
	Aruba	97	92	81	89	87	90	90				
332.40 <sup>1)</sup>	<b>Fuel-oil lourd, fuel-oil résiduel</b>											
	Curaçao	99	95	93	—	—	—	—				
	Aruba	99	96	94	—	—	—	—				
332.50	<b>Huile de graissage, lubrifiants</b>											
	Curaçao	92	94	90	86	88	89	87				
421.40	<b>Huile d'arachide</b>											
	Niger	112 <sup>r</sup>	125 <sup>r</sup>	124	125	125	127	123	123			
	Sénégal	101	101	100	98	98	98	98	99			
421.50	<b>Huile d'olive</b>											
	Grèce	126	138	117	105	222	57	106	136	127		
422.20	<b>Huile de palme</b>											
	Dahomey	101	102	108 <sup>r</sup>	90	79	106	57	97	51		
	Congo (Brazza)	105	104	97	74	—	72	—	—	—	110	
	Congo (R.D.)	124	—	—	—	—	—	—	—	—	—	
	Londres (Malaisie, 5 %)	102	110	126	109	105	110	106				
422.40	<b>Huile de palmiste</b>											
	Congo (R.D.)	134	—	—	105	126 <sup>r</sup>	72 <sup>r</sup>	118	99	84		
	Dahomey	—	—	—	—	—	—	—	—	—		
422.91	<b>Huile de Karité</b>											
	Haute-Volta	108	59	79	72	—	69	69				
551	<b>Huiles essentielles, produits aromatiques</b>											
	Madagascar	95	88	92	96	92	106	86	98	97	115	
	Réunion	85	82	85	87	89	93	85	89	87	87	
	Comores	95	94	102	—	—	—	—	—	—	—	
	Guyane	102	98	85	109	—	71	132	—	111	—	
599.64	<b>Colophanes et acides résiniques</b>											
	Grèce	92	97	95	99	101	99	96	93	92		
613.00	<b>Pelleteries apprêtées, teintées ou non</b>											
	Grèce	134	132	143	181	177	179	194	217	173		
631.10	<b>Feuilles de bois de 5 m/m</b>											
	Gabon	94	105	104	102	102	103	103	97	84	94	
	Congo (Brazza)	119	141	121	162	166	165 <sup>r</sup>	172	153	153	169	
631.20	<b>Bois de placage et panneaux</b>											
	Gabon	100	110	114	101	103	100	98	100	106	107	
651.30	<b>Fils de coton écrus, non merc.</b>											
	Grèce	103	107	109	108	106	104	113	118	101		

<sup>1)</sup> 1966: 332.30 = 332.30 + 332.40

**EXPORTATIONS DES ASSOCIÉS, TOM, DOM**

Indices détaillés des prix

Indice des cours mondiaux



1962 → 100

CST		1963	1964	1965	1966	1966			1967		
						II	III	IV	I	II	III
661.20	<b>Ciments hydrauliques, même colorés</b> Grèce	91	89	85	89	79	83	84	78	77	
667.20	<b>Diamants non industriels</b>										
	Centrafrique	163	179	169	181	139	171	180	173	170	163
	Congo (Brazza)	69	76	78	74	74	71	78	84	86	67
	Congo (R.D.)	110	.								
671.21	<b>Fonte et ferro-nickels</b> Nouvelle-Calédonie	96	94	94	96	99	96	91	87	95	93
682	<b>Cuivre</b>										
	Congo (R.D.)	128	.								
	Londres (wirebar)	139	150	200	237	272					
684.10	<b>Aluminium brut</b>										
	Cameroun	101	101	103		106					
	Londres (de fonderie)	100	106	108	108	108					
686.10	<b>Zinc brut</b>										
	Congo (R.D.)	118	.								
	Londres	101	138	157	145	148					
687.10	<b>Etain brut</b> Congo (R.D.)	123	.								
689.51	<b>Cobalt et alliages</b>										
	Congo (R.D.)	85	.								
	New York	100	100	100	110	—	—	—			

**EXPORTATIONS DES ASSOCIÉS, TOM, DOM**

Indices de volume (Série provisoire)

1962 → 100

	1963	1964	1965	1966	1966			1967		
					II	III	IV	I	II	III
Grèce	105	111	120	146	124	114	202	176	131	
Mauritanie	647	1 582	[1 910]	[2 313]	[2 403]	[2 490]	[2 086]			
Mali	87	102 <sup>r</sup>	124 <sup>r</sup>	109 <sup>r</sup>	114 <sup>r</sup>	80 <sup>r</sup>	144 <sup>r</sup>	69	227	96
Haute-Volta	110 <sup>r</sup>	111 <sup>r</sup>	115	114	.	88	106			
Niger	111	107 <sup>r</sup>	131	177	255 <sup>r</sup>	298	150	121		
Sénégal	89	100	106	123	145	124	95	130		
Côte-d'Ivoire	121	145	153 <sup>r</sup>	150	139 <sup>r</sup>	99 <sup>r</sup>	188	156		
Togo	102	159	154 <sup>r</sup>	177	222 <sup>r</sup>	145 <sup>r</sup>	113	203	167	133
Dahomey	104	110	103 <sup>r</sup>	83	129 <sup>r</sup>	67	58	120	130	
Cameroun	112	107	115		108					
Tchad	141	163	167	142	239	107	62	168	244	77
Centrafrique	134	156 <sup>r</sup>	151	160	202	141 <sup>r</sup>	157	128	177	158
Gabon	127	150	164	168	138	172	182	179	182	214
Congo (Brazza)	132	147	145	134	70	175	158	107	137	197
Congo (R.D.)	85	120 <sup>r</sup>								
Rwanda	.	.								
Burundi	.	.								
Somalia	115	.								
Madagascar	83	88	93	101	95	100	116	96	95	116
<b>EAMA</b>	<b>102</b>	<b>[139]</b>								
↑ Congo (R.D.)	112	[139]								
Curaçao	107	116	114	112	110	111	112			
Aruba	98	96	96 <sup>r</sup>	98	99	88	104			
Suriname	110	118	143	202	193	206	214			
Territoire français Afars-Issas	—	—	—	—	—	—	—	—		
Comores	171	171 <sup>r</sup>	161							
Saint-Pierre-et-Miquelon	105	115	100	118						
Nouvelle-Calédonie	136 <sup>r</sup>	174 <sup>r</sup>	183	217	203	217	235	210	206	184
Polynésie française	95	105 <sup>r</sup>	86	83 <sup>r</sup>						
<b>TOM</b>	<b>[104]</b>	<b>[109]</b>								
Réunion	100 <sup>r</sup>	100	98	107	29	96	160	132	14	73
Guadeloupe	98	77	85	80	123	63	33	46	109	48
Martinique	102	72 <sup>r</sup>	[109]	103	106	107	99	73	70	162
Guyane	130 <sup>r</sup>	137	534	566	650	741	599	378	1 103	927
<b>DOM</b>	<b>100</b>	<b>83</b>	<b>[99]</b>	<b>92</b>	<b>98</b>	<b>91</b>	<b>98</b>	<b>85</b>	<b>72</b>	<b>100</b>
<b>AOM:</b>										
AOM ↙ Congo (R.D.)	[103]	[121]								
AOM ↗ Congo (R.D.) 	[107]	[121]								
AOM ↙ Congo (R.D.)	[99]	[118]								
AOM ↗ Congo (R.D.) 	[111]	[111]								

# IMPORTATIONS DES ASSOCIÉS, TOM, DOM

Indices (Série provisoire)

1962 → 100

Pays	Indice de valeur globale			Indice de valeur unitaire			Indice de volume		
	1963	1964	1965	1963	1964	1965	1963	1964	1965
Mauritanie	84	44		110	109		76	41	
Mali	75	80	94	103	108	118	73	68	87
Haute-Volta	107	115		99	110		107	103	
Niger	83	122	137	116	121	110	71	101	125
Tchad	100	119	107	105	105	117	95	114	92
Sénégal	101	111	106	103	106	107	98	104	99
Côte-d'Ivoire	121	175	169	103	106	105	118	165	160
Togo	107	153	165	98	99	97	109	154	170
Dahomey	124	117	128	100	105	105	124	112	122
Cameroun	101	109	111	101	109	111	106	104	117
Centrafrique	105	119	109	109	114	113	96	104	96
Gabon	124	144	161	103	103	105	121	140	154
Congo (Brazza)	91	96	100	105	108	107	87	89	94
Congo (R.D.)	143	120	.	.	.	.	.	.	.
Rwanda	.	.	.	.	.	.	.	.	.
Burundi	.	.	.	.	.	.	.	.	.
Somalia	.	.	.	.	.	.	.	.	.
Madagascar	105	112	114	100	102	106	105	109	107
<b>EAMA</b>	<b>108</b>	<b>113</b>	.	.	.	.	.	.	.
↑ Congo (R.D.)	<b>105</b>	<b>117</b>	<b>124</b>	<b>104</b>	<b>107</b>	<b>109</b>	<b>101</b>	<b>113</b>	<b>118</b>







**COMMERCE EXTÉRIEUR DES ASSOCIÉS, TOM, DOM**

Indices de volume à l'exportation (série provisoire)

Indices de volume à l'importation (série provisoire)

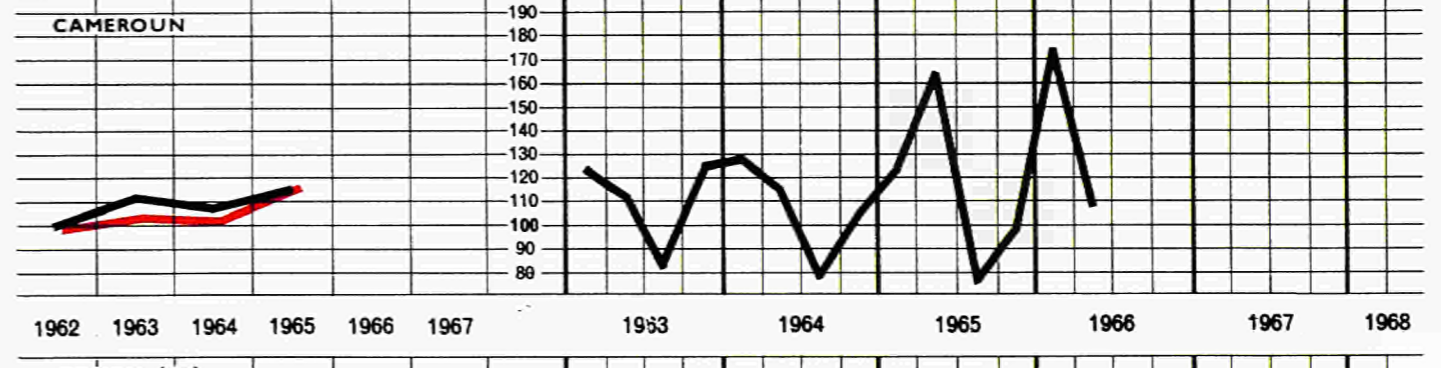
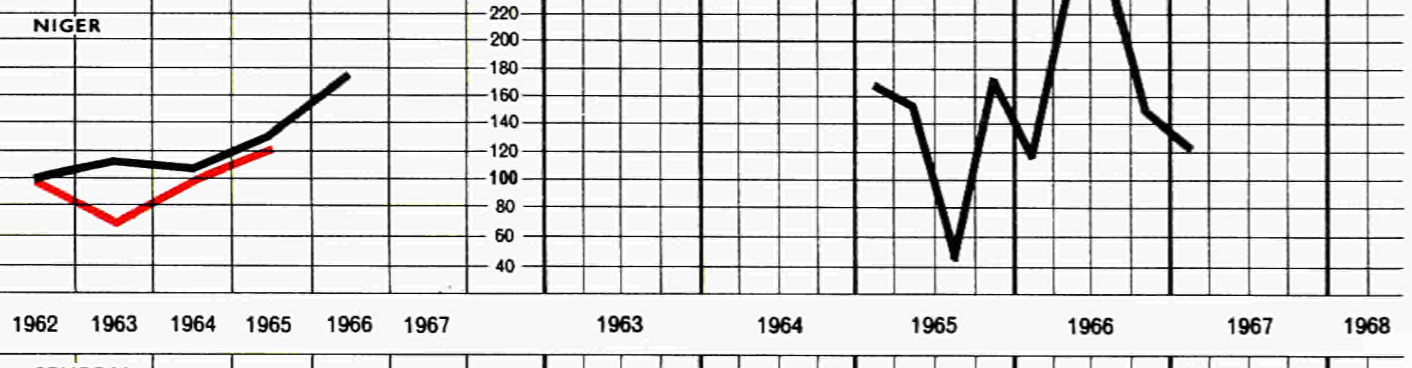
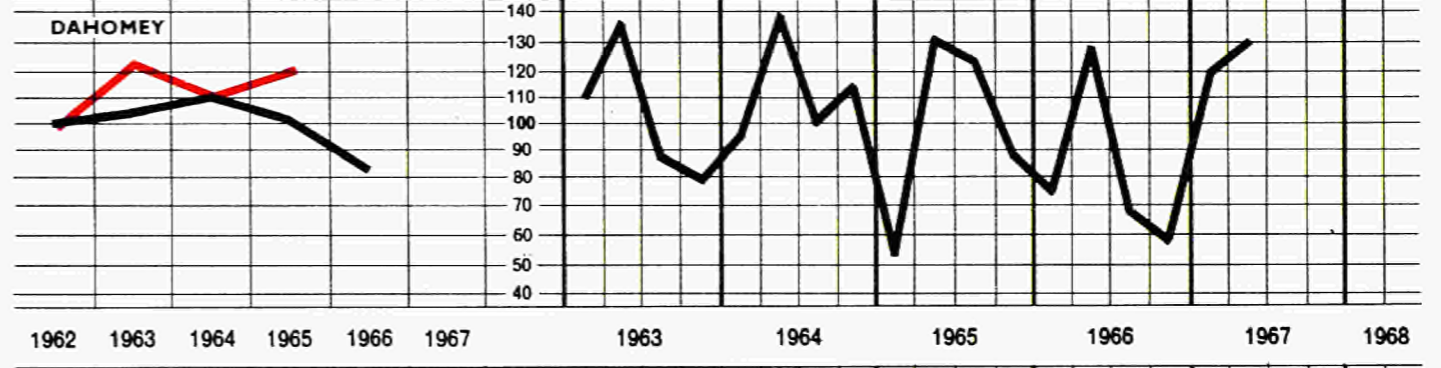
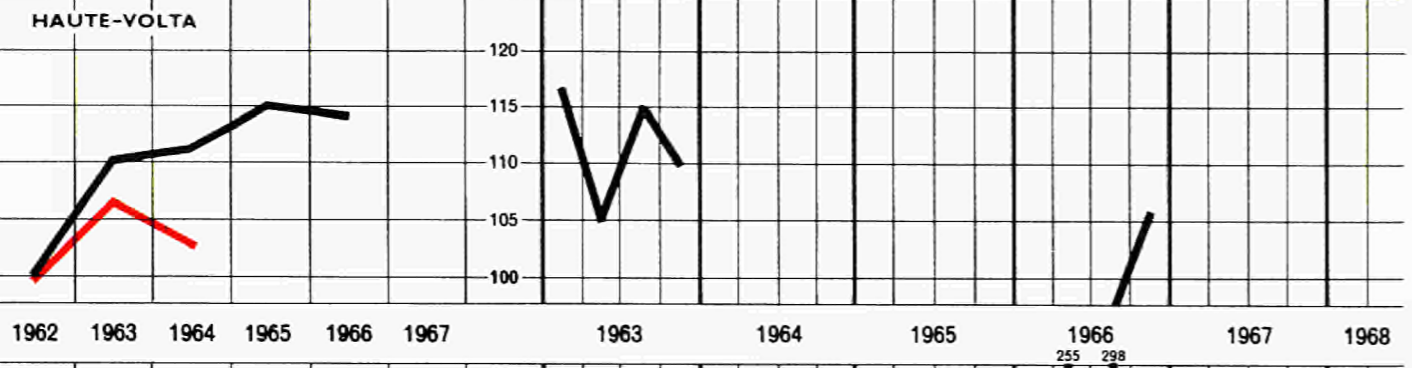
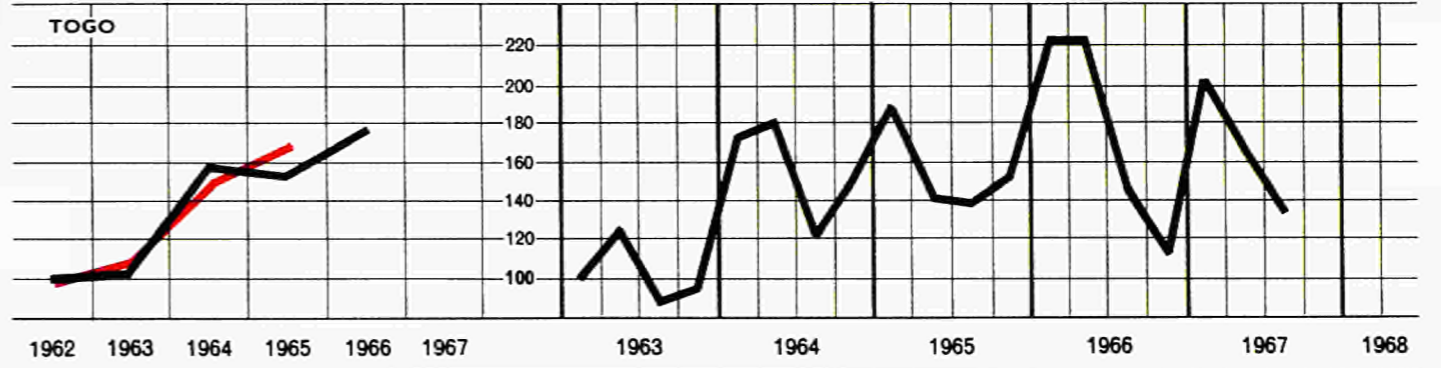
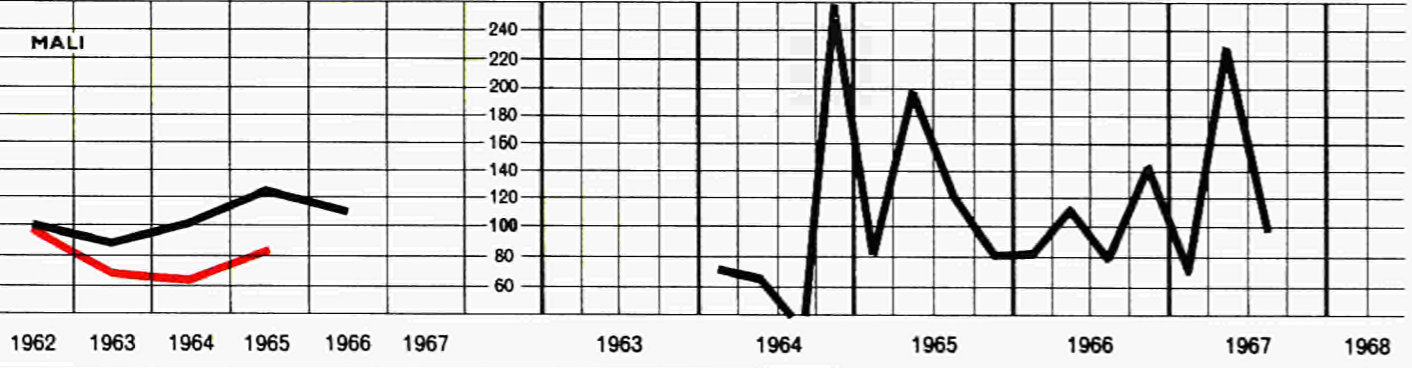
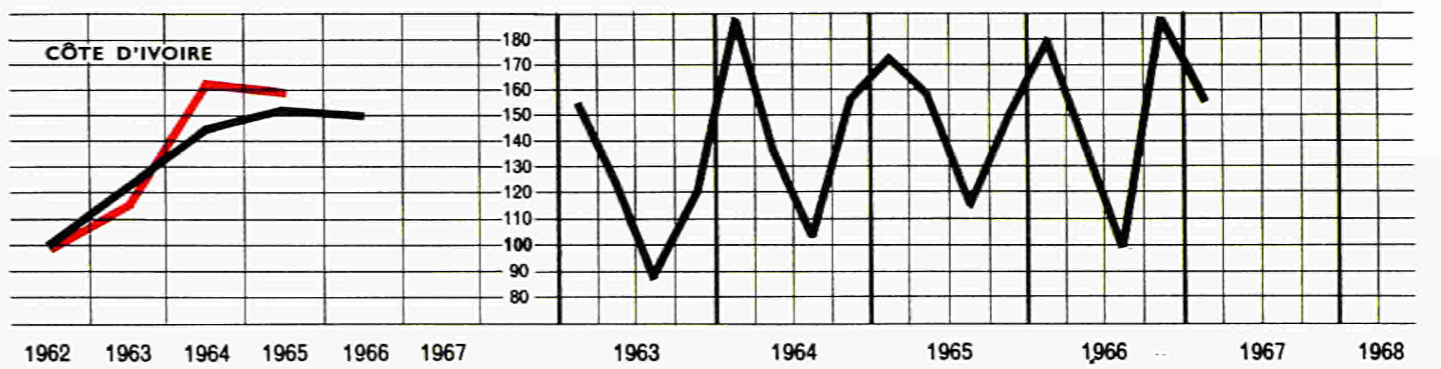
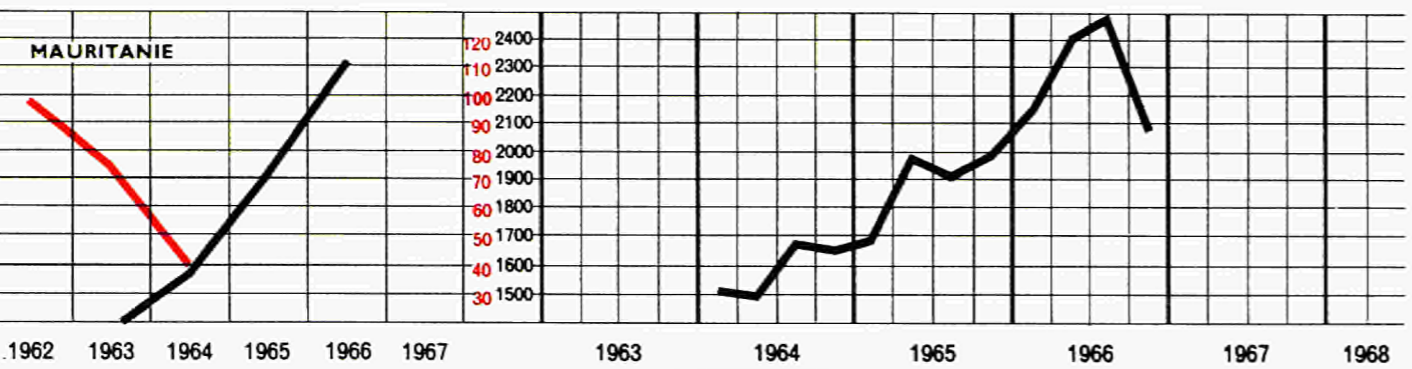
1962 → 100

**COMMERCE EXTÉRIEUR DES ASSOCIÉS, TOM, DOM**

Indices de volume à l'exportation (série provisoire)

Indices de volume à l'importation (série provisoire)

1962 → 100

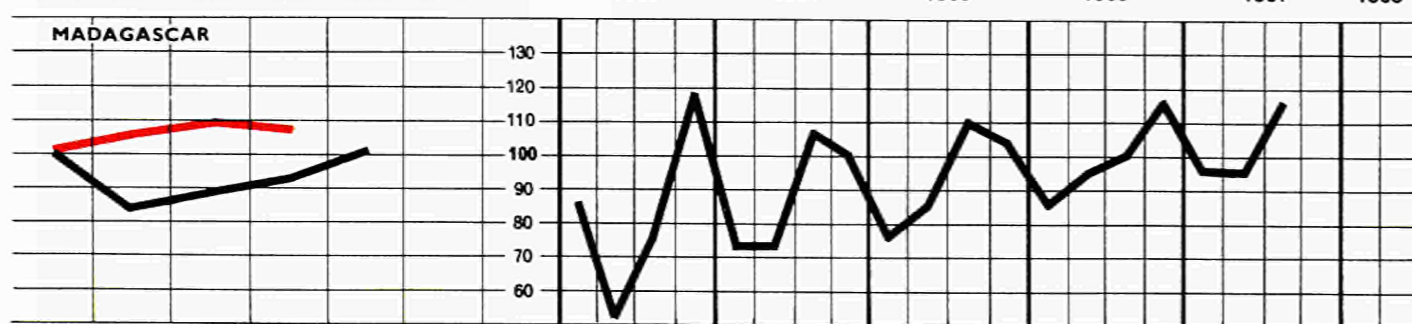
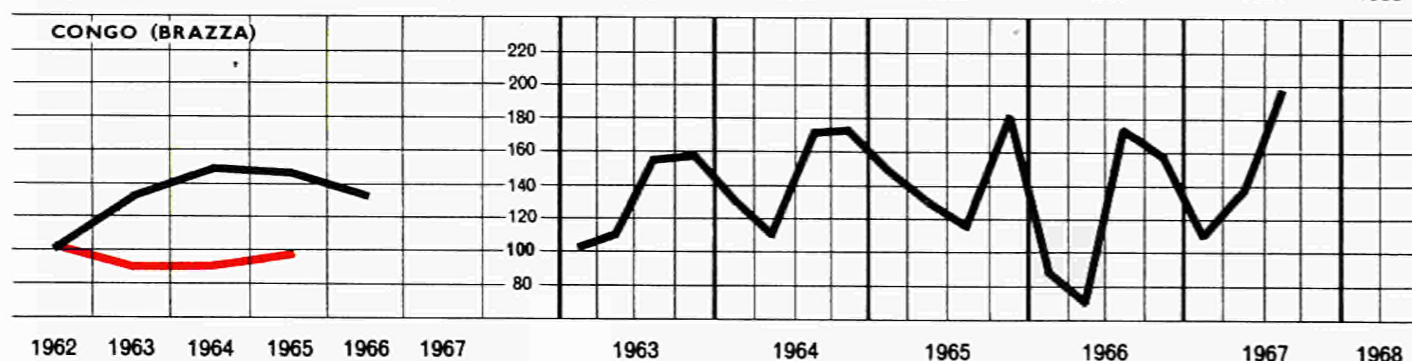
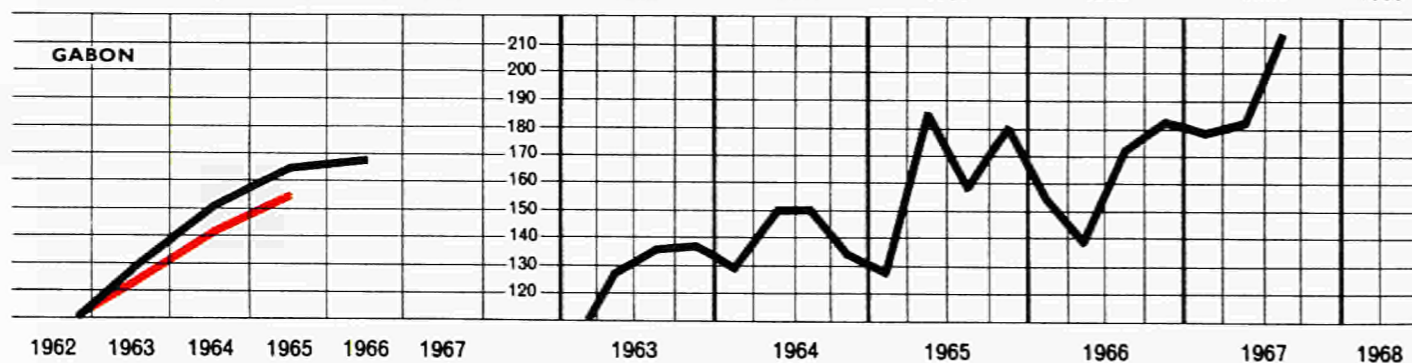
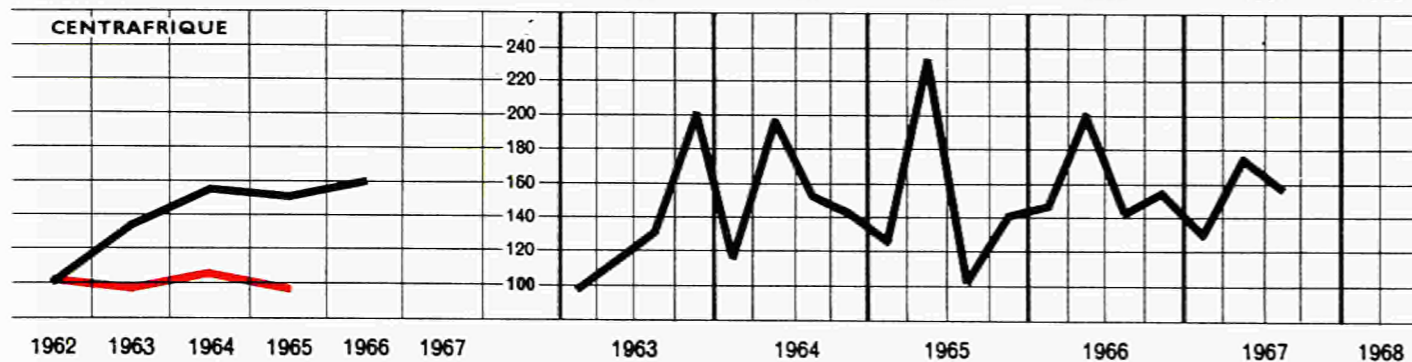
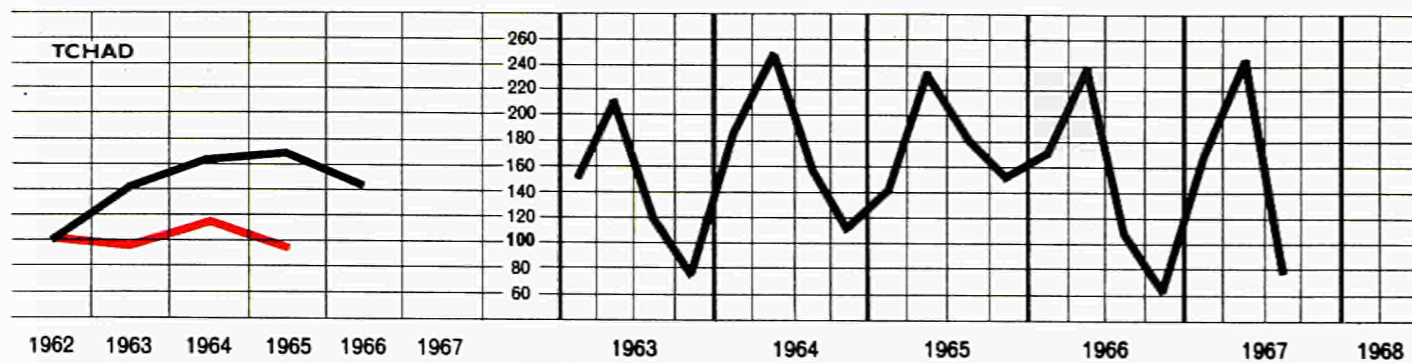


COMMERCE EXTÉRIEUR DES ASSOCIÉS, TOM, DOM

Indices de volume à l'exportation (série provisoire)

Indices de volume à l'importation (série provisoire)

1962 → 100

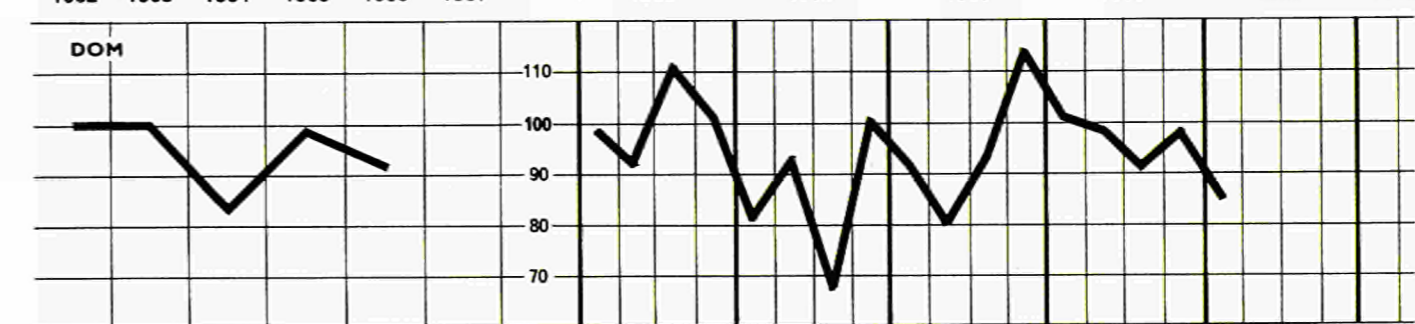
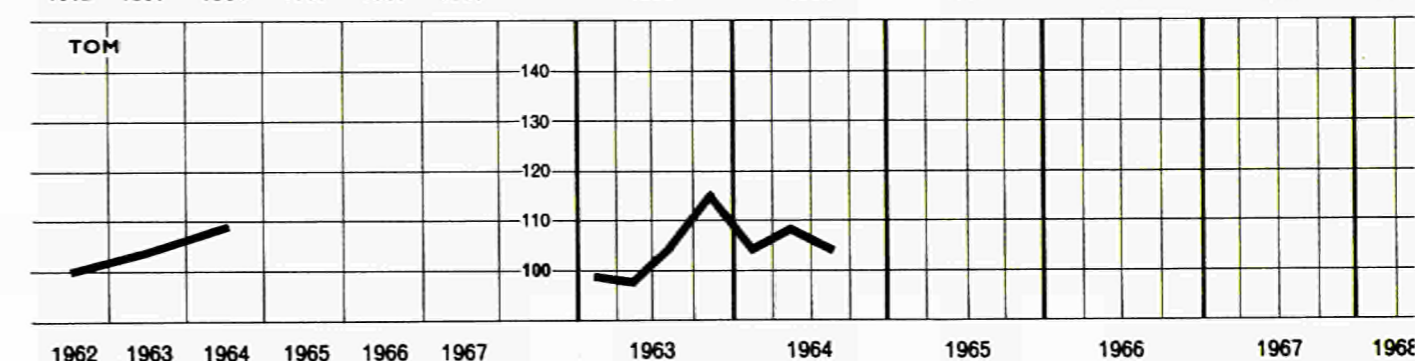
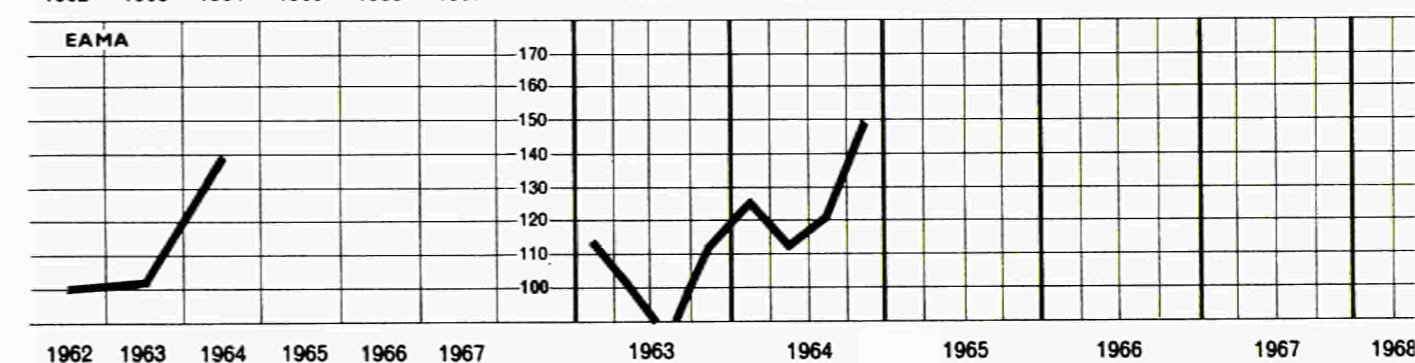
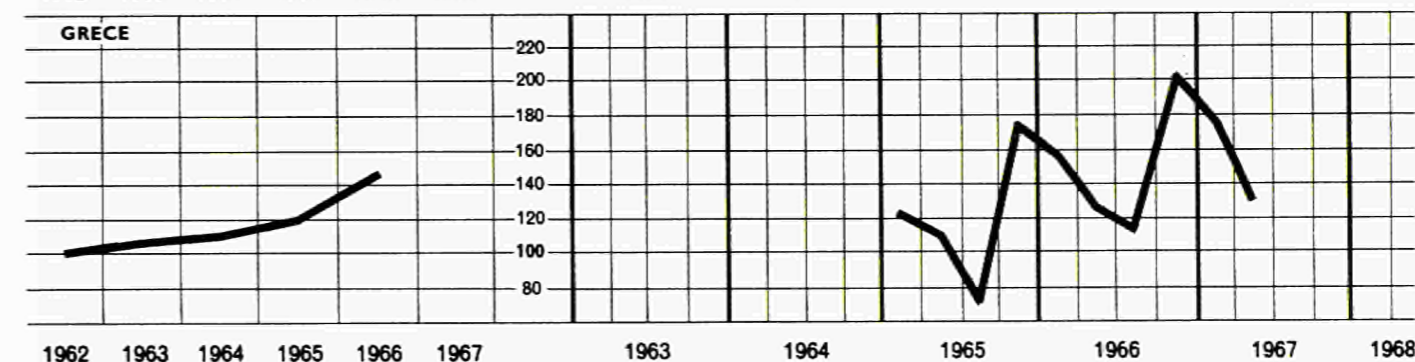
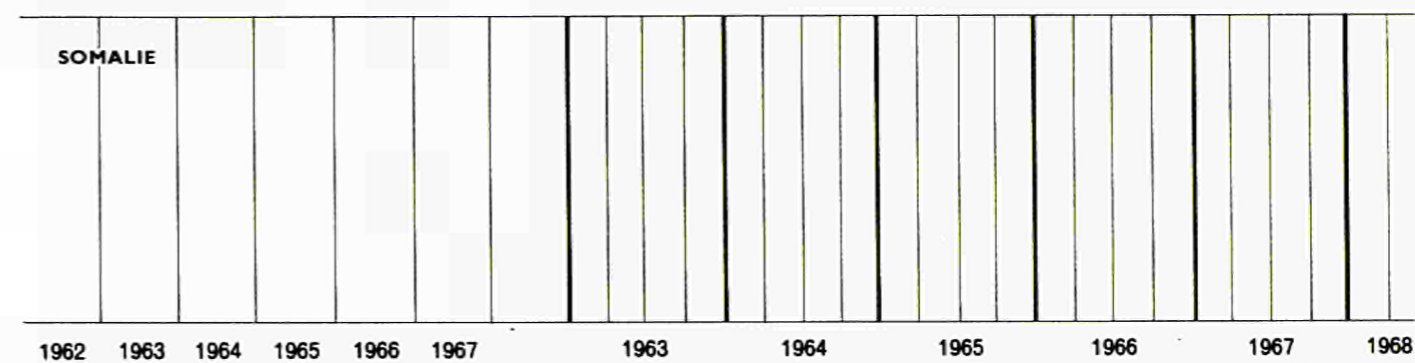


COMMERCE EXTÉRIEUR DES ASSOCIÉS, TOM, DOM

Indices de volume à l'exportation (série provisoire)

Indices de volume à l'importation (série provisoire)

1962 → 100





Associés — TOM — DOM  
**STATISTIQUE DU COMMERCE EXTÉRIEUR**

Assoziierte — TOM — DOM  
**AUSSENHANDELSSTATISTIK**

Associati — TOM — DOM  
**STATISTICA DEL COMMERCIO CON L'ESTERO**

Geassocieerden — TOM — DOM  
**STATISTIEK VAN DE BUITENLANDSE HANDEL**

Associates — TOM — DOM  
**FOREIGN TRADE STATISTICS**

**Mali**

**1968 — No. 2**

**JAN.-SEPT. 1967**

**JAN.-SEPT. 1967**

**GEN.-SEPT. 1967**

**JAN.-SEPT. 1967**

**JAN.-SEPT. 1967**



# MALI

1967/III

## TABLE DES MATIÈRES

<b>De 1961 au 30-9-1967</b>	
Importations par origine	34
Exportations par destination	35
Balance commerciale	35
Importations par classe de produits	36
Exportations par principaux produits	37
<b>Du 1-1-1967 au 30-9-1967</b>	
Importations des produits par origine	39
Exportations des produits par destination	47
Exportations des produits spécifiques par destination	50

**Source:** Service statistique du Mali

## INHALTSVERZEICHNIS

<b>Von 1961 bis 30.9.1967</b>	
Einfuhr nach Ursprung	34
Ausfuhr nach Bestimmung	35
Einfuhr-Ausfuhrüberschuß	35
Einfuhr nach Warenklassen	36
Ausfuhr nach wichtigsten Waren	37
<b>Vom 1.1.1967 bis 30.9.1967</b>	
Einfuhr der Waren nach Ursprung	39
Ausfuhr der Waren nach Bestimmung	47
Ausfuhr von spezifischen Waren	50

**Quelle:** Service statistique du Mali

## INDICE GENERALE

<b>Dal 1961 al 30-9-1967</b>	
Importazioni per origine	34
Esportazioni per destinazione	35
Bilancia commerciale	35
Importazioni per classe di prodotti	36
Esportazioni per principali prodotti	37
<b>Dal 1-1-1967 al 30-9-1967</b>	
Importazioni dei prodotti per origine	39
Esportazioni dei prodotti per destinazione	47
Esportazioni di prodotti specifici per destinazione	50

**Fonte:** Service statistique du Mali

## INHOUD

<b>Van 1961 tot 30-9-1967</b>	
Invoer volgens herkomst	34
Uitvoer volgens bestemming	35
Handelsbalans	35
Invoer volgens groepen van produkten	36
Uitvoer volgens voornaamste produkten	37
<b>Van 1-1-1967 tot 30-9-1967</b>	
Invoer der produkten volgens herkomst	39
Uitvoer der produkten volgens bestemming	47
Uitvoer der specifieke produkten	50

**Bron:** Service statistique du Mali

## CONTENTS

<b>From 1961 to 30-9-1967</b>	
Imports by origin	34
Exports by destination	35
Balance of trade	35
Imports by category of product	36
Exports by major product	37
<b>From 1-1-1967 to 30-9-1967</b>	
Imports of product by origin	39
Exports of product by destination	47
Exports by major product	50

**Source:** Service statistique du Mali

## OBSERVATIONS — ANMERKUNGEN OSSERVAZIONI — OPMERKINGEN — NOTES

1000 Frs CFA = 4,051 \$

	1961	1962	1963	1964	1965	1966	1-1/30-9		
							1965	1966	1967
<b>1 000 kg</b>									
<b>Monde</b>	<b>141 011</b>	<b>184 327</b>	<b>189 938</b>	<b>167 424</b>	<b>220 525</b>	<b>225 644</b>	<b>153 612</b>	<b>162 359</b>	<b>155 376</b>
<b>CEE</b>	<b>68 272</b>	<b>53 385</b>	<b>25 044</b>	<b>38 823</b>	<b>69 933</b>	<b>26 975</b>	<b>45 401</b>	<b>24 362</b>	<b>19 340</b>
France	63 449	40 390	20 916	34 200	57 439	16 006	36 640	13 509	17 254
U.E.B.L.	1 113	5 278	2 244	1 132	5 670	7 672	2 881	7 674	193
Pays-Bas	1 716	991	984	470	262	58	247	39	36
Allemagne (R.F.)	1 208	2 249	432	978	1 219	1 724	945	1 675	1 298
Italie	786	4 477	468	2 043	5 344	1 515	4 688	1 466	559
Royaume-Uni	419	317	404	494	677	625	541	462	787
Etats-Unis	2 384	2 243		861	1 101	4 925	740	2 204	363
Yougoslavie	2	52	274	220	639	188	529	154	5
U.R.S.S.	1	31 243	33 328	23 024	37 953	34 024	25 197	23 970	23 824
Pologne	636	13 253	10 912	11 706	21 254	15 607	20 432	11 514	8 411
Tchécoslovaquie	264	4 902	3 315	1 667	458	751	221	459	429
Maroc	706	608	5 213	597	200	15	197	14	9
Algérie	6 172	8 935	11 559	7 303	13 009	10 477	10 855	7 865	4 342
Egypte	37	54	762	1 255	7 439	21 098	1 186	12 918	8 240
Haute-Volta	864	1 133	557	235	1 183	1 504	1 090	1 118	1 635
Niger	4 816	2 863	932	41	1 311	282	1 241	231	341
Sénégal	68	2	137	6 147	945	23 587	550	14 599	34 774
Guinée Rép.	2 279	3 079	711	416	193	1 448	93	871	158
Côte-d'Ivoire	14 092	15 817	21 269	15 062	13 257	37 996	9 771	24 795	37 238
Ghana	831	794	831	710	510	848	410	620	1 653
Vénézuéla	20 385	26 581	30 579	29 170	18 450	7 051	14 121	6 949	1 566
Irak	4 309	7 927	16 020	5 103	9 340	1 084	7 565	1 049	545
Pakistan	—	1 057	1 002	635	778	—	778	—	524
Chine continentale	42	427	1 368	9 646	17 424	19 386	10 125	11 479	7 259
Autres pays	14 432	9 665		14 309	4 671	17 773	2 569	16 726	14 933
<b>1 000 \$</b>									
<b>Monde</b>	<b>35 590</b>	<b>45 714</b>	<b>34 246</b>	<b>36 578</b>	<b>42 916</b>	<b>35 950</b>	<b>30 313</b>	<b>24 864</b>	<b>32 133</b>
<b>CEE</b>	<b>26 544</b>	<b>23 683</b>	<b>13 700</b>	<b>13 944</b>	<b>12 409</b>	<b>19 020</b>	<b>9 206</b>	<b>7 357</b>	<b>9 263</b>
France	24 158	17 954	11 977	11 720	10 328	7 585	7 551	5 996	8 561
U.E.B.L.	205	719	472	280	968	939	654	941	68
Pays-Bas	710	637	484	294	176	59	151	42	31
Allemagne (R.F.)	864	3 923	637	1 589	610	386	539	332	537
Italie	607	450	130	60	328	51	311	45	66
Royaume-Uni	597	421	532	617	679	729	564	355	1 625
Etats-Unis	454	1 099	702	432	1 428	741	1 361	484	126
Yougoslavie	1	38	265	362	1 168	323	820	243	12
U.R.S.S.	1	9 374	5 216	9 191	7 988	4 580	5 993	3 475	2 777
Pologne	29	250	439	612	748	675	635	414	650
Tchécoslovaquie	59	1 623	1 579	747	306	587	143	203	674
Maroc	263	256	1 198	761	185	9	178	6	29
Algérie	851	659	502	300	951	725	869	556	300
Egypte	39	45	1 144	548	2 731	1 573	1 780	792	779
Haute-Volta	202	197	113	56	182	165	174	122	127
Niger	566	278	197	22	61	67	44	41	82
Sénégal	36	2	147	571	562	1 100	287	705	1 417
Guinée Rép.	306	481	177	91	27	191	12	157	20
Côte-d'Ivoire	3 058	3 112	3 396	2 571	1 392	2 870	1 043	1 937	2 661
Ghana	294	296	349	445	190	429	176	178	909
Vénézuéla	742	969	834	791	454	183	340	179	40
Irak	45	240	427	131	211	26	171	25	13
Pakistan	—	337	267	166	220	—	220	—	187
Chine continentale	87	794	1 226	2 848	9 782	10 288	5 530	6 151	8 738
Autres pays	1 416	1 558	1 836	1 572	1 241	1 669	767	1 484	1 704



Exportations par destination

Mali

	1961	1962	1963	1964	1965	1966	1-1/30-9		
							1965	1966	1967
<b>1 000 \$</b>									
<b>Monde</b>	<b>93 371</b>	<b>66 119</b>	<b>59 555</b>	<b>75 617</b>	<b>66 360</b>	<b>54 127</b>	<b>60 677</b>	<b>36 438</b>	<b>53 984</b>
<b>CEE</b>	<b>18 993</b>	<b>9 700</b>	<b>14 505</b>	<b>4 412</b>	<b>3 490</b>	<b>878</b>	<b>2 614</b>	<b>571</b>	<b>2 983</b>
France	18 900	9 648	14 497	4 405	3 485	764	2 610	565	2 658
U.E.B.L.	6	1	1	2	1	1	1	1	1
Pays-Bas	3	3	5	5	3	79	3	3	324
Allemagne (R.F.)	1	1	1	0	—	1	0	1	—
Italie	83	47	1	0	0	32	0	—	...
Royaume-Uni	—	301	—	487	3 006	4 331	3 006	975	4 101
États-Unis	1	1	2	509	10	2	10	1	1
U.R.S.S.	16 728	13 388	6	15 772	5 714	1	5 554	—	—
Tchécoslovaquie	23 486	23 300	—	5 956	5	—	5	—	—
Algérie	391	567	3	89	411	579	290	454	550
Mauritanie	84	80	399	164	559	994	451	974	331
Haute-Volta	.	1 525	4 083	2 151	12 448	6 734	11 949	5 936	1 781
Niger	.	1 160	364	193	578	790	411	655	432
Sénégal	.	—	16 102	8 855	12 036	15 902	11 514	14 479	26 386
Guinée Rép.	.	2 152	334	20	47	115	45	112	106
Libéria	.	1 108	755	593	188	180	75	131	113
Côte-d'Ivoire	.	9 284	12 372	11 528	17 683	13 250	16 441	5 672	8 762
Ghana	5 572	3 040	2 021	1 829	8 326	7 829	6 508	6 019	4 378
Chine continentale	.	151	1 368	10 202	—	3	—	3	—
Autres pays	.	365	7 241	12 857	1 859	2 539	1 804	587	4 060
<b>1 000 \$</b>									
<b>Monde</b>	<b>14 061</b>	<b>10 029</b>	<b>10 556</b>	<b>16 590</b>	<b>15 706</b>	<b>13 100</b>	<b>13 099</b>	<b>9 040</b>	<b>14 354</b>
<b>CEE</b>	<b>2 529</b>	<b>1 792</b>	<b>2 236</b>	<b>702</b>	<b>931</b>	<b>435</b>	<b>414</b>	<b>335</b>	<b>1 462</b>
France	2 492	1 758	2 219	684	919	387	404	315	1 273
U.E.B.L.	4	3	1	5	2	2	2	2	2
Pays-Bas	7	8	13	12	8	25	8	6	187
Allemagne (R.F.)	2	2	1	—	—	13	0	13	—
Italie	23	21	2	1	1	7	1	—	—
Royaume-Uni	—	14	2	66	152	193	152	24	76
États-Unis	12	1	5	33	5	2	5	1	2
U.R.S.S.	1 390	1 385	54	3 033	612	4	596	—	—
Tchécoslovaquie	1 824	2 408	1	1 128	3	—	3	—	—
Algérie	106	65	2	69	230	280	145	216	338
Mauritanie	38	17	101	53	195	161	102	160	138
Haute-Volta	547	358	1 117	405	1 923	991	1 775	804	579
Niger	184	154	73	40	179	206	131	159	168
Sénégal	2	—	1 918	1 848	2 634	2 582	2 295	2 356	5 039
Guinée Rép.	955	366	93	7	4	23	3	21	27
Libéria	96	182	125	233	89	72	38	70	59
Côte-d'Ivoire	3 548	2 155	2 463	4 307	4 779	4 704	4 242	2 201	4 008
Ghana	1 984	1 011	646	833	3 842	3 108	3 100	2 416	1 951
Chine continentale	.	16	1 226	1 965	—	1	—	1	—
Autres pays	.	104	493	1 868	128	338	198	276	507

Balance commerciale

1 000 \$

<b>Monde</b>	<b>— 21 529</b>	<b>— 35 685</b>	<b>— 23 640</b>	<b>— 19 988</b>	<b>— 27 210</b>	<b>— 22 850</b>	<b>— 17 214</b>	<b>— 18 824</b>	<b>— 17 779</b>
<b>CEE</b>	<b>— 21 015</b>	<b>— 21 891</b>	<b>— 11 464</b>	<b>— 13 242</b>	<b>— 11 478</b>	<b>— 8 585</b>	<b>— 8 792</b>	<b>— 7 022</b>	<b>— 7 801</b>

## Importations par classe de produits

CST		1961	1962	1963	1964	1965	1966	1-1/30-9		
								1965	1966	1967
<b>1 000 \$</b>										
<b>0 + 1</b>	<i>Alimentation, boissons, tabac</i>									
	<b>Monde</b>	<b>6 917</b>	<b>8 858</b>	<b>7 159</b>	<b>6 191</b>	<b>8 728</b>	<b>7 490</b>	<b>6 345</b>	<b>5 229</b>	<b>4 231</b>
	CEE	4 260	2 672	1 597	1 601	2 198	1 215	1 695	1 136	1 063
	Royaume-Uni	64	41	55	38	46	35	42	28	67
	Etats-Unis	4	11	12	11	50	376	30	129	—
	U.R.S.S.		2 461	2 992	1 880	2 743	1 733	1 931	1 336	998
	Tchécoslovaquie	41	584	382	528	61	107	31	98	66
	Algérie	606	383	151	71	414	256	393	237	59
	Haute-Volta	64	110	53	13	166	142	159	112	106
	Côte-d'Ivoire	853	1 055	784	517	67	137	41	78	160
	Niger	467	201	63	2	49	39	40	28	60
	Chine continentale	87	748	649	1 339	2 657	3 022	1 832	1 532	1 105
<b>2 + 4</b>	<i>Matières premières</i>									
	<b>Monde</b>	<b>1 518</b>	<b>1 315</b>	<b>1 833</b>	<b>1 729</b>	<b>1 546</b>	<b>2 530</b>	<b>1 133</b>	<b>1 679</b>	<b>2 273</b>
	CEE	364	202	70	43	15	48	8	36	285
	Pologne	—	—	142	257	129	381	114	159	221
	Algérie	104	201	275	161	225	275	192	156	399
	Côte-d'Ivoire	802	628	1 200	946	983	1 461	727	1 111	1 084
	Dahomey	—	—	55	142	—	190	—	93	152
<b>3</b>	<i>Produits énergétiques</i>									
	<b>Monde</b>	<b>1 779</b>	<b>2 320</b>	<b>2 226</b>	<b>2 291</b>	<b>2 563</b>	<b>2 302</b>	<b>1 924</b>	<b>1 769</b>	<b>2 621</b>
	CEE	631	681	542	765	1 402	454	1 004	373	556
	U.R.S.S.	—	305	3	113	263	14	236	13	3
	Sénégal	—	—	—	—	6	608	—	373	1 086
	Côte-d'Ivoire	7	3	26	2	3	436	—	240	800
	Vénézuéla	739	948	834	788	452	181	338	177	40
	Irak	45	240	427	131	211	26	171	25	13
<b>7</b>	<i>Machines et matériel de transport</i>									
	<b>Monde</b>	<b>6 276</b>	<b>16 860</b>	<b>7 571</b>	<b>10 094</b>	<b>9 818</b>	<b>5 554</b>	<b>7 417</b>	<b>4 330</b>	<b>5 571</b>
	CEE	5 281	8 323	3 882	5 107	3 923	3 080	3 023	2 665	2 764
	Royaume-Uni	356	281	395	249	373	481	316	154	1 346
	Etats-Unis	326	972	459	204	1 259	108	1 230	107	49
	U.R.S.S.	—	6 368	867	3 471	2 316	988	2 176	943	466
	Tchécoslovaquie	—	643	985	102	121	294	52	23	489
	Chine continentale	—	4	19	68	1 378	213	264	197	266
<b>5 + 6 + 8</b>	<i>Autres produits industriels</i>									
	<b>Monde</b>	<b>19 036</b>	<b>16 360</b>	<b>15 456</b>	<b>16 272</b>	<b>20 256</b>	<b>18 060</b>	<b>13 490</b>	<b>11 849</b>	<b>17 422</b>
	CEE	16 008	11 805	7 608	6 428	4 868	4 207	3 471	3 141	4 587
	Royaume-Uni	176	99	80	324	260	206	201	167	209
	Etats-Unis	29	52	180	189	93	221	89	215	49
	U.R.S.S.	1	241	1 343	3 582	2 598	1 817	1 582	1 155	1 308
	Pologne	29	250	278	302	511	266	452	234	146
	Tchécoslovaquie	18	404	212	117	124	186	59	82	119
	Maroc	118	118	990	632	173	7	166	5	30
	Egypte	39	45	933	477	2 591	1 451	1 645	731	693
	Sénégal	14	1	101	476	415	444	150	288	254
	Guinée Rép.	134	269	126	66	14	15	6	14	10
	Libéria	6	18	137	100	23	61	2	61	19
	Côte-d'Ivoire	1 307	1 396	1 184	833	326	806	264	486	600
	Ghana	146	154	283	390	169	367	158	223	680
	Pakistan	—	337	267	166	220	—	220	—	187
	Inde, Sikkim	35	228	59	—	—	162	—	161	—
	Chine continentale	—	42	558	1 440	5 748	7 007	3 433	4 377	7 313

## Exportations par principaux produits

Mali

CST		1961	1962	1963	1964	1965	1966	1-1/30-9		
								1965	1966	1967
<b>1 000 kg</b>										
<b>001.10</b>	<b>Bovins</b>									
	<b>Monde</b>	<b>4 406</b>	<b>4 581</b>	<b>5 280</b>	<b>5 838</b>	<b>10 099</b>	<b>7 144</b>	<b>8 079</b>	<b>5 000</b>	<b>4 735</b>
	CEE	—	9	—	—	—	—	—	—	—
	Haute-Volta	151	—	154	102	648	808	527	318	627
	Côte-d'Ivoire	1 736	2 465	3 308	4 187	3 343	894	3 136	826	1 007
	Ghana	1 592	681	1 086	1 230	5 725	5 052	4 210	3 542	2 807
<b>031.20</b>	<b>Poissons conservés simplement</b>									
	<b>Monde</b>	<b>9 055</b>	<b>5 245</b>	<b>5 572</b>	<b>2 794</b>	<b>6 837</b>	<b>7 259</b>	<b>5 729</b>	<b>5 909</b>	<b>5 079</b>
	CEE	—	—	—	—	—	1	—	1	—
	Haute-Volta	1 133	499	1 929	518	637	268	588	251	150
	Côte-d'Ivoire	3 691	2 109	2 607	1 570	3 649	3 917	2 953	2 902	3 328
	Ghana	3 956	2 330	845	450	2 500	2 688	2 208	2 390	1 567
<b>221.12</b>	<b>Arachides décortiquées</b>									
	<b>Monde</b>	<b>58 218</b>	<b>41 035</b>	<b>29 791</b>	<b>47 208</b>	<b>22 198</b>	<b>11 711</b>	<b>22 038</b>	<b>10 831</b>	<b>16 968</b>
	CEE	5 355	4 184	7 438	2 000	770	—	700	—	113
	U.R.S.S.	16 782	13 387	—	15 760	5 706	—	5 546	—	—
	Sénégal	—	—	14 012	5 309	7 712	11 710	7 712	10 830	16 847
	Côte-d'Ivoire	3 299	—	—	1 972	8 009	—	8 009	—	—
<b>263.11</b>	<b>Coton en masse</b>									
	<b>Monde</b>	<b>3 888</b>	<b>3 756</b>	<b>8 294</b>	<b>3 236</b>	<b>8 444</b>	<b>10 572</b>	<b>7 565</b>	<b>3 637</b>	<b>8 442</b>
	CEE	2 328	2 087	4 273	631	791	314	100	88	1 004
	Haute-Volta	—	—	157	—	5 264	1 444	5 192	1 444	215
	Sénégal	—	—	540	1 310	1 615	1 030	1 573	980	3 734
	Côte-d'Ivoire	747	1 595	3 324	899	774	6 777	699	970	3 373
<b>1 000 \$</b>										
<b>001.10</b>	<b>Bovins</b>									
	<b>Monde</b>	<b>1 196</b>	<b>910</b>	<b>1 372</b>	<b>3 024</b>	<b>4 491</b>	<b>2 781</b>	<b>3 667</b>	<b>2 042</b>	<b>2 071</b>
	CEE	—	1	—	—	—	—	—	—	—
	Haute-Volta	33	—	52	60	262	266	198	148	285
	Côte-d'Ivoire	532	518	867	2 244	1 513	409	1 441	378	307
	Ghana	467	161	330	548	2 545	1 929	1 938	1 369	1 336
<b>031.20</b>	<b>Poissons conservés simplement</b>									
	<b>Monde</b>	<b>3 201</b>	<b>1 945</b>	<b>1 754</b>	<b>1 203</b>	<b>3 127</b>	<b>2 943</b>	<b>2 670</b>	<b>2 401</b>	<b>2 231</b>
	CEE	—	—	—	—	—	1	—	1	—
	Haute-Volta	266	203	621	210	241	98	223	90	53
	Côte-d'Ivoire	1 339	769	777	678	1 673	1 584	1 376	1 196	1 545
	Ghana	1 508	843	289	224	1 188	1 093	1 065	961	613
<b>221.12</b>	<b>Arachides décortiquées</b>									
	<b>Monde</b>	<b>5 376</b>	<b>4 240</b>	<b>4 149</b>	<b>8 184</b>	<b>2 250</b>	<b>1 212</b>	<b>2 234</b>	<b>1 123</b>	<b>1 787</b>
	CEE	615	433	1 064	203	78	—	78	—	11
	U.R.S.S.	1 390	1 384	—	2 982	578	—	562	—	—
	Sénégal	—	—	1 455	607	783	1 212	783	1 123	1 772
	Côte-d'Ivoire	491	—	—	200	811	—	811	—	—
<b>263.11</b>	<b>Coton en masse</b>									
	<b>Monde</b>	<b>1 199</b>	<b>1 058</b>	<b>1 395</b>	<b>1 197</b>	<b>2 610</b>	<b>3 077</b>	<b>2 100</b>	<b>1 229</b>	<b>4 823</b>
	CEE	877	618	715	160	444	107	20	53	663
	Haute-Volta	—	—	21	—	1 017	293	1 003	293	44
	Sénégal	—	—	324	648	957	535	931	508	2 111
	Côte-d'Ivoire	218	395	335	305	192	1 941	146	261	1 864



CST	PRODUIT		VALEUR 1 000 \$	CST	PRODUIT		VALEUR 1 000 \$	CST	PRODUIT		VALEUR 1 000 \$
	Origine	Quantité Unité			Origine	Quantité Unité			Origine	Quantité Unité	
COMMERCE TOTAL											
MONDE	T	155376	32133	ALGERIE		51	11	ETHIOPIE FED.		0	1
CEE		19340	9263	.MAURITANIE		226	114	045 AUTRES CEREALES			
AOM		75440	4626	.HAUTE-VOLTA		17	4	MONDE	T	2808	284
AFRIQUE NON AOM		14564	2113	.NIGER		3	1	CEE		8	1
FRANCE		17254	8561	.SENEGAL		103	34	AOM		2015	169
BELGIQUE-LUXBG		193	68	LIBERIA		24	11	AFRIQUE NON AOM		784	114
PAYS-BAS		36	31	GHANA		143	56	FRANCE		8	1
ALLEMAGNE R.F.		1298	537	012 VIANDES ETC SECHES SAL FUM				.HAUTE-VOLTA		1481	97
ITALIE		559	66	MONDE	T	3	3	.NIGER		223	46
ROYAUME-UNI		787	1625	CEE		0	1	.COTE D IVOIRE		0	1
SUEDE		4	2	AFRIQUE NON AOM		3	2	GHANA		784	114
DANEMARK		1	1	FRANCE		0	1	.DAHOMY		310	25
SUISSE		0	10	ALGERIE		3	2	046 SEMOULE ET FARINE DE FROMENT			
AUTRICHE		2	3	013 PREP ET CONSERVE DE VIANDE				MONDE	T	5735	711
ESPAGNE		400	32	MONDE	T	5	8	U R S S		5735	711
YOUUGOSLAVIE		5	12	CEE		4	7	048 PREPAR DE CEREAL DE FARINE			
U R S S		23824	2777	FRANCE		3	7	MONDE	T	82	40
ZONE MARK EST		79	483	DANEMARK		1	1	CEE		48	36
PLOGNE		8411	650	022 LAIT ET CREME DE LAIT				AOM		35	4
TCHECOSLOVAQUIE		429	674	MONDE	T	288	166	FRANCE		48	36
BULGARIE		104	130	CEE		201	115	.SENEGAL		35	4
MAROC		9	29	FRANCE		200	115	051 FRUITS FRAIS NOIX NON OLEAG			
ALGERIE		4342	300	CHINE CONTINENT		87	50	MONDE	T	35	6
TUNISIE		18	3	023 BEURRE				CEE		5	2
EGYPTE		8240	779	MONDE	T	24	21	AOM		25	3
.MAURITANIE		461	129	CEE		24	21	FRANCE		5	2
.HAUTE-VOLTA		1635	127	PAYS-BAS		23	21	.COTE D IVOIRE		21	2
.NIGER		341	82	024 FROMAGE ET CAILLEBOTTE				MONDE	T	286	30
.SENEGAL		34774	1417	MONDE	T	4	7	AOM		13	1
GUINEE,REP.		158	20	CEE		4	7	AFRIQUE NON AOM		273	29
SIERRA LEONE		20	30	AOM		0	1	ALGERIE		273	29
LIBERIA		50	30	FRANCE		4	7	.MAURITANIE		10	1
.COTE D IVOIRE		37238	2661	.SENEGAL		0	1	052 FRUITS SECHES OU DESHYDRATES			
GHANA		1653	909	031 POISSONS				MONDE	T	38	6
.TOGO		4	1	MONDE	T	6	7	CEE		8	6
.DAHOMY		872	187	CEE		1	4	AFRIQUE NON AOM		8	6
NIGERIA, FEDER.		73	12	AOM		4	3	FRANCE		8	6
ETHIOPIE FED.		0	1	FRANCE		1	4	053 PREP CONSERVES DE FRUITS			
ETATS-UNIS		363	126	.SENEGAL		0	1	MONDE	T	8	6
TRINIDAD,TOBAGO		564	10	.DAHOMY		2	1	CEE		8	6
.CURACAO		115	21	032 PREP CONS POISSONS CRUST				AFRIQUE NON AOM		23	3
VENEZUELA		1566	40	MONDE	T	5	12	AOM		23	3
BRESIL		0	1	CEE		3	5	AFRIQUE NON AOM		14	2
CHYPRE		9	1	AFRIQUE NON AOM		2	7	FRANCE		1	1
IRAK		545	13	FRANCE		3	5	ALGERIE		10	1
IRAN		138	3	EGYPTE		2	7	.HAUTE-VOLTA		8	1
ISRAEL		8	39	042 RIZ				.NIGER		6	1
ARABIE SEODITE		565	3	MONDE	T	164	33	055 PREPAR ET CONSERV DE LEGUMES			
KOMEIT		28	1	AOM		85	12	MONDE	T	150	68
AOEN		2	1	AFRIQUE NON AOM		79	21	CEE		129	58
PAKISTAN		524	187	.NIGER		66	9	AFRIQUE NON AOM		20	10
CHINE CONTINENT		7259	8738	GHANA		79	21	FRANCE		126	56
COREE DU NORD		0	1	.GHANA		4	1	ITALIE		2	1
JAPON		330	548	.TOGO		4	1	ALGERIE		1	1
HONG-KONG		49	21	.DAHOMY		15	2	EGYPTE		13	8
0 PRODUITS ALIMENTAIRES				044 MAIS				061 SUCRE ET MIEL			
MONDE	T	17658	3489	MONDE	T	49	8	MONDE	T	6877	989
CEE		4349	991	AFRIQUE NON AOM		48	8	CEE		3873	701
AOM		2677	432	GHANA		47	7	FRANCE		3873	701
AFRIQUE NON AOM		1471	276	001 ANIMAUX VIVANTS							
FRANCE		4321	967	MONDE	T	567	232				
PAYS-BAS		25	22	AOM		349	153				
ITALIE		3	2	AFRIQUE NON AOM		217	79				
ROYAUME-UNI		0	2								
DANEMARK		1	1								
U R S S		8735	998								
ALGERIE		339	45								
EGYPTE		15	15								
.MAURITANIE		237	115								
.HAUTE-VOLTA		1510	104								
.NIGER		302	59								
.SENEGAL		185	47								
GUINEE,REP.		34	5								
LIBERIA		24	11								
.COTE D IVOIRE		105	78								
GHANA		1060	200								
.TOGO		4	1								
.DAHOMY		334	28								
ETHIOPIE FED.		0	-1								
CHINE CONTINENT		425	789								

CST	PRODUIT		VALEUR 1 000 \$	CST	PRODUIT		VALEUR 1 000 \$	CST	PRODUIT		VALEUR 1 000 \$		
	Origine	Quantité Unité			Origine	Quantité Unité			Origine	Quantité Unité			
	U R S S	3000	287		GHANA	77	25		CEE	72	8		
					CHINE CONTINENT	450	316		AOM	14	1		
062	CONFIS SUCRERIES SANS CACAO			111	BOISSONS N ALC EXC JUS FRUITS				FRANCE	72	8		
	MONDE	T	20	9	MONDE	T	117	36	U R S S	4	1		
	CEE		6	2	CEE		39	11	.COTE D IVOIRE	14	1		
	AOM		14	7	AOM		2	1					
	FRANCE		6	2	AFRIQUE NON AOM		77	25					
	.COTE D IVOIRE		14	7	FRANCE		39	11					
071	CAFE				.COTE D IVOIRE		1	1					
	MONDE	T	64	72	GHANA		77	25					
	CEE		1	3									
	AOM		62	67	112	BOISSONS ALCOOLIQUES							
	FRANCE		1	3	MONDE	T	938	376					
	ROYAUME-UNI		0	2	CEE		72	61					
	.COTE D IVOIRE		62	67	AOM		327	99					
073	CHOCOLAT ET PREP AU CACAO				AFRIQUE NON AOM		19	3	241	BOIS DE CHAUFF CHARBON DE BOIS			
	MONDE	T	4	6	FRANCE		62	53		MONDE	T	6	1
	CEE		3	5	PAYS-BAS		3	5		AFRIQUE NON AOM		4	1
	FRANCE		3	5	ALLEMAGNE R.F.		7	2		ALGERIE		4	1
	CHINE CONTINENT		1	1	ROYAUME-UNI		167	65					
074	THE ET MATE				PLOGNE		127	52	242	BOIS RONDS BRUTS SIMPL EQUAR			
	MONDE	T	303	719	TCHECOSLOVAQUIE		198	66		MONDE	T	123	16
	CEE		0	1	BULGARIE		27	29		AOM		90	7
	CHINE CONTINENT		302	718	TUNISIE		18	3		.COTE D IVOIRE		90	7
075	EPICES				.HAUTE-VOLTA		6	2		CHINE CONTINENT		33	10
	MONDE	T	18	5	.SENEGAL		40	15	243	BOIS FACONNES OU SIMPL TRAV			
	CEE		1	2	.COTE D IVOIRE		282	81		MONDE	T	2137	218
	AOM		3	1						CEE		28	7
	AFRIQUE NON AOM		15	2	121	TABACS BRUTS ET DECHETS				AOM		1976	193
	FRANCE		1	2	MONDE	T	495	330		AFRIQUE NON AOM		133	18
	.SENEGAL		2	1	AOM		2	1		FRANCE		28	7
	GUINEE, REP.		15	2	AFRIQUE NON AOM		43	13		EGYPTE		115	17
091	MARGARINE ET GRAISSES ALIM				ALGERIE		43	13		.COTE D IVOIRE		1975	192
	MONDE	T	3	2	.NIGER		2	1		GHANA		18	2
	CEE		3	2	CHINE CONTINENT		450	316	266	FIBRES TEXT SYNTH ART DISC			
	FRANCE		3	2						MONDE	T	0	1
099	PREPARAT ALIMENTAIRES NDA				122	TABACS MANUFACTURES				CEE		0	1
	MONDE	T	109	40	MONDE	T	1	1		FRANCE		0	1
	CEE		25	11	2	MATIERES PREMIERES							
	AOM		42	7	MONDE	T	24612	1891	274	SOUFRE PYRITE DE FER NON GR			
	AFRIQUE NON AOM		8	2	CEE		206	56		MONDE	T	5	2
	FRANCE		25	11	AOM		11881	1114		CEE		5	2
	.SENEGAL		41	7	AFRIQUE NON AOM		4258	269		FRANCE		5	2
	GUINEE, REP.		7	1	FRANCE		206	56	276	AUTRES PROD MINERAUX BRUTS			
	CHINE CONTINENT		34	20	U R S S		9	1		MONDE	T	12406	679
1	BOISSONS ET TABACS				PLOGNE		8076	399		CEE		26	4
	MONDE	T	1551	743	ALGERIE		3926	221		AOM		238	16
	CEE		111	72	EGYPTE		264	41		AFRIQUE NON AOM		3922	220
	AOM		331	101	.MAURITANIE		224	13		FRANCE		26	4
	AFRIQUE NON AOM		138	41	.HAUTE-VOLTA		17	2		POLOGNE		8076	399
	FRANCE		101	64	.NIGER		11	2		ALGERIE		3922	220
	PAYS-BAS		3	5	.SENEGAL		135	14		.MAURITANIE		223	13
	ALLEMAGNE R.F.		7	2	GUINEE, REP.		50	5		.HAUTE-VOLTA		9	1
	ROYAUME-UNI		167	65	.COTE D IVOIRE		11495	1083		.NIGER		6	1
	PLOGNE		127	52	GHANA		18	2		CHINE CONTINENT		144	40
	TCHECOSLOVAQUIE		198	66	ADEN		2	1	282	FERRAILLES			
	BULGARIE		27	29	CHINE CONTINENT		178	50		MONDE	T	15	3
	ALGERIE		44	14						CEE		10	3
	TUNISIE		18	3	211	PEAUX BRUTES SAUF PELLETERIES				FRANCE		10	3
	.HAUTE-VOLTA		6	2	MONDE	T	12	13					
	.NIGER		2	1	CEE		12	13					
	.SENEGAL		40	16	FRANCE		12	13					
	.COTE D IVOIRE		283	82									
					221	GRAINES NCIX OLEAGINEUSES							
					MONDE	T	185	19					
					AOM		135	14					
					AFRIQUE NON AOM		50	5					
					.SENEGAL		135	14					
					GUINEE, REP.		50	5					
					231	CAOUTCHOU							
					MONDE	T	92	10					

CST	PRODUIT		QUANTITÉ	VALEUR	CST	PRODUIT		QUANTITÉ	VALEUR	CST	PRODUIT		QUANTITÉ	VALEUR	
	Origine	Unité				1 000 \$	Origine				Unité	1 000 \$			Origine
	EGYPTE		150	24		ALLEMAGNE R.F.		142	67	521	GOUDRONS MINER DER CHIM BRUT				
	.HAUTE-VOLTA		7	1		.COTE D IVOIRE		0	1		MONDE	T	6	1	
	.COTE D IVOIRE		9411	882		.DAHOMY		307	152						
	ADEN		2	1											
3	PRODUITS ENERGETIQUES				411	CORPS GRAS D ORIGINE ANIMALE				531	COLOR ORGA SYNT ETC				
	MONDE	T	65444	2621		MONDE	T	278	132		MONDE	T	104	48	
	CEE		3030	556		CEE		278	132		CEE		21	27	
	AOM		58678	1914		FRANCE		278	132		AOM		10	1	
	AFRIQUE NON AOM		163	14							AFRIQUE NON AOM		68	8	
	FRANCE		2449	516	422	AUTRES HUILES VEGET FIXES					FRANCE		10	12	
	BELGIQUE-LUXBG		53	22		MONDE	T	403	182		ALLEMAGNE R.F.		11	14	
	PAYS-BAS		4	1		CEE		95	29		ROYAUME-UNI		5	11	
	ALLEMAGNE R.F.		11	5		AOM		307	152		.HAUTE-VOLTA		10	1	
	ITALIE		512	12		FRANCE		95	29		GUINEE,REP.		68	8	
	ROYAUME-UNI		5	2		.COTE D IVOIRE		0	1	533	PIGMENTS PEINTURES VERNIS				
	ESPAGNE		400	32		.DAHOMY		307	152		MONDE	T	196	172	
	U R S S		0	3							CEE		49	51	
	EGYPTE		46	1		431	HUILES ET GRAISSES ELABOREES					AOM		32	40
	.HAUTE-VOLTA		55	2		MONDE	T	143	68		FRANCE		48	49	
	.SENEGAL		34138	1086		CEE		143	68		ALLEMAGNE R.F.		1	2	
	.COTE D IVOIRE		24140	800		FRANCE		1	1		POLOGNE		105	76	
	GHANA		44	2		ALLEMAGNE R.F.		142	67		.SENEGAL		6	4	
	.DAHOMY		229	6							.COTE D IVOIRE		26	35	
	NIGERIA, FEDER.		73	11							CHINE CONTINENT		9	5	
	ETATS-UNIS		285	28	5	PRODUITS CHIMIQUES				541	PRDDUITS MEDICIN ET PHARMAC				
	TRINIDAD,TOBAGO		564	10		MONDE	T	3232	2061		MONDE	T	1546	1206	
	.CURACAO		115	21		CEE		2388	1602		CEE		1536	1162	
	VENEZUELA		1564	40		AOM		156	113		FRANCE		1535	1154	
	IRAK		545	13		AFRIQUE NON AOM		123	73		ALLEMAGNE R.F.		2	8	
	IRAN		138	3		FRANCE		2307	1554		U R S S		2	4	
	KOWEIT		28	1		PAYS-BAS		1	3		TCHECOSLOVAQUIE		0	1	
	CHINE CONTINENT		12	4		ALLEMAGNE R.F.		78	42		BULGARIE		0	1	
321	CHARBON COKES ET AGGLOMERES					ITALIE		3	3		ISRAEL		8	39	
	MONDE	T	18	2		ROYAUME-UNI		41	30						
	CHINE CONTINENT		10	2		U R S S		6	4		551	HUILES ESSENTIEL PR AROM			
332	DERIVES DU PETROLE					POLOGNE		105	76		MONDE	T	11	30	
	MONDE	T	65189	2594		TCHECOSLOVAQUIE		0	1		CEE		10	28	
	CEE		3023	555		BULGARIE		0	1		FRANCE		10	27	
	AOM		58448	1892		MAROC		2	3		ETATS-UNIS		1	2	
	AFRIQUE NON AOM		163	14		ALGERIE		1	1						
	FRANCE		2442	515		.HAUTE-VOLTA		10	1		553	PARFUMERIE ET PROD DE BEAUTE			
	BELGIQUE-LUXBG		53	22		.SENEGAL		75	35		MONDE	T	49	78	
	PAYS-BAS		4	1		GUINEE,REP.		68	8		CEE		12	15	
	ALLEMAGNE R.F.		11	5		.COTE D IVOIRE		72	77		AOM		1	1	
	ITALIE		512	12		GHANA		51	61		AFRIQUE NON AOM		32	56	
	ROYAUME-UNI		5	2		ETATS-UNIS		18	16		FRANCE		12	15	
	ESPAGNE		400	32		ISRAEL		8	39		ROYAUME-UNI		2	2	
	U R S S		0	3		CHINE CONTINENT		386	106		.COTE D IVOIRE		1	1	
	EGYPTE		46	1							GHANA		32	56	
	.HAUTE-VOLTA		55	2		512	PRODUITS CHIMIQUES ORGANIQU					CHINE CONTINENT		2	3
	.SENEGAL		34138	1085		MONDE	T	67	54		FRANCE		12	15	
	.COTE D IVOIRE		23911	778		CEE		45	39		ROYAUME-UNI		2	2	
	GHANA		44	2		AOM		5	9		.COTE D IVOIRE		1	1	
	.DAHOMY		229	6		FRANCE		45	39		GHANA		32	56	
	NIGERIA, FEDER.		73	11		.COTE D IVOIRE		5	9		CHINE CONTINENT		2	3	
	ETATS-UNIS		285	28		ETATS-UNIS		8	3						
	TRINIDAD,TOBAGO		564	10		CHINE CONTINENT		3	2		554	SAVONS PRODUITS D ENTRETIEN			
	.CURACAO		115	21							MONDE	T	266	124	
	VENEZUELA		1564	39		513	ELEMENTS CHIMIQUES INORGANI					CEE		99	54
	IRAK		545	13		MONDE	T	630	138		AOM		4	2	
	IRAN		138	3		CEE		305	67		AFRIQUE NON AOM		20	5	
	KOWEIT		28	1		AOM		74	30		FRANCE		97	53	
	CHINE CONTINENT		2	2		FRANCE		305	67		ITALIE		1	1	
341	GAZ NATURELS ET GAZ D USINES					.SENEGAL		43	6		ROYAUME-UNI		27	11	
	MONDE	T	236	24		.COTE D IVOIRE		31	25		ALGERIE		1	1	
	CEE		7	2		CHINE CONTINENT		252	41		.SENEGAL		4	2	
	AOM		230	23							GHANA		20	5	
	FRANCE		7	2		514	AUTR PROD CHIM INORGANIQUES					CHINE CONTINENT		117	52
	.COTE D IVOIRE		229	22		MONDE	T	140	32		MONDE	T	8	14	
4	CORPS GRAS GRAISSES ET HUILES					CEE		139	31		CEE		8	14	
	MONDE	T	824	382		FRANCE		84	24		FRANCE		2	6	
	CEE		516	229		ALLEMAGNE R.F.		55	7		ALLEMAGNE R.F.		6	8	
	AOM		307	153		CHINE CONTINENT		0	1						
	FRANCE		374	162											

CST	PRODUIT		VALEUR 1 000 \$	CST	PRODUIT		VALEUR 1 000 \$	CST	PRODUIT		VALEUR 1 000 \$	
	Origine	Unité			Origine	Unité			Origine	Unité		
581	MATIERES PLASTIQU RESIN ART			AOM		4	3	CEE		53	173	
	MONDE	T	8	24	AFRIQUE NON AOM	1	1	AOM		46	145	
	CEE		5	17	FRANCE	162	255	AFRIQUE NON AOM		147	469	
	AOM		1	4	ALLEMAGNE R.F.	1	2	FRANCE		30	85	
	AFRIQUE NON AOM		2	3	ROYAUME-UNI	1	3	ALLEMAGNE R.F.		23	88	
	FRANCE		4	15	YOUUGOSLAVIE	4	10	ROYAUME-UNI		10	16	
	ALLEMAGNE R.F.		0	1	U R S S	62	58	U R S S		552	730	
	ITALIE		1	1	POLOGNE	1	1	ZONE MARK EST		70	407	
	MAROC		2	3	.COTE D IVOIRE	4	3	TCHECOSLOVAQUIE		2	13	
	.COTE D IVOIRE		1	4	CHINE CONTINENT	131	151	EGYPTE		123	426	
								.NIGER		0	2	
599	PRODUITS CHIMIQUES NDA				631	BOIS ARTIF ET TRAVAILLES NDA			.SENEGAL		43	140
	MONDE	T	200	142	MONDE	T	343	58	SIERRA LEONE		12	26
	CEE		158	97	CEE		2	1	LIBERIA		13	16
	AOM		25	25	AOM		151	39	.COTE D IVOIRE		2	2
	FRANCE		154	91	AFRIQUE NON AOM		42	8	GHANA		0	2
	PAYS-BAS		1	2	FRANCE		2	1	ETATS-UNIS		13	7
	ALLEMAGNE R.F.		3	3	EGYPTE		18	4	CHINE CONTINENT		1063	1785
	ITALIE		1	1	.COTE D IVOIRE		151	39	JAPON		318	538
	ROYAUME-UNI		5	6	GHANA		21	4				
	.SENEGAL		22	23	CHINE CONTINENT		149	10				
	.COTE D IVOIRE		3	2					653	AUTRES TISSUS SAUF SPECIAUX		
	ETATS-UNIS		9	11					MONDE	T	69	295
	CHINE CONTINENT		3	3					CEE		8	53
									AOM		0	2
6+8	ARTICLES MANUFACTURES				632	ARTICLES MANUF EN BOIS NDA			AFRIQUE NON AOM		0	1
	MONDE	T	37286	15361	MONDE	T	48	13	FRANCE		4	30
	CEE		5955	2985	CEE		2	4	ALLEMAGNE R.F.		3	23
	AOM		1373	769	AOM		20	6	ZONE MARK EST		7	57
	AFRIQUE NON AOM		8395	1407	AFRIQUE NON AOM		26	3	POLOGNE		12	50
	FRANCE		4845	2681	FRANCE		2	4	MAROC		0	1
	BELGIQUE-LUXBG		125	17	.HAUTE-VOLTA		2	1	.SENEGAL		0	1
	PAYS-BAS		1	1	.COTE D IVOIRE		19	5	.COTE D IVOIRE		0	2
	ALLEMAGNE R.F.		967	281	GHANA		26	3	ETATS-UNIS		16	23
	ITALIE		17	6					CHINE CONTINENT		22	103
	ROYAUME-UNI		77	179					JAPON		4	5
	SUISSE		0	6	633	ARTICLES EN LIEGE						
	AUTRICHE		2	3	MONDE	T	0	1	654	TULLES DENTELLES BRODERIES		
	YOUUGOSLAVIE		4	10	CEE		0	1	MONDE	T	1	9
	U R S S		14783	1304	FRANCE		0	1	CEE		1	9
	ZONE MARK EST		79	468					FRANCE		0	5
	POLOGNE		64	70	641	PAPIERS ET CARTONS			ALLEMAGNE R.F.		0	4
	TCHECOSLOVAQUIE		74	118	MONDE	T	186	108				
	BULGARIE		6	44	CEE		121	86	655	TISSUS SPECIAUX ARTIC ASSIM		
	MAROC		7	27	AFRIQUE NON AOM		8	1	MONDE	T	73	75
	ALGERIE		32	18	FRANCE		121	74	CEE		30	27
	EGYPTE		7903	693	ALLEMAGNE R.F.		0	12	AOM		26	31
	.HAUTE-VOLTA		37	13	TCHECOSLOVAQUIE		1	2	AFRIQUE NON AOM		7	5
	.NIGER		13	12	GHANA		7	1	FRANCE		30	27
	.SENEGAL		199	219	CHINE CONTINENT		56	19	ROYAUME-UNI		2	8
	GUINEE,REP.		5	2	642	ARTICLES EN PAPIER OU CARTON			MAROC		2	2
	SIERRA LEONE		19	30	MONDE	T	359	324	.COTE D IVOIRE		26	31
	LIBERIA		25	19	CEE		112	166	GHANA		5	2
	.COTE D IVOIRE		1122	523	AOM		2	5	CHINE CONTINENT		1	1
	GHANA		402	619	FRANCE		109	162	COREE DU NORD		0	1
	.DAHOMY		2	1	ALLEMAGNE R.F.		3	4	JAPON		7	3
	ETATS-UNIS		32	33	ZONE MARK EST		1	2	656	ARTICLES EN MAT TEXTILES NDA		
	PAKISTAN		524	187	POLOGNE		2	2	MONDE	T	1413	659
	CHINE CONTINENT		5539	7207	TCHECOSLOVAQUIE		58	52	CEE		544	286
	COREE DU NORD		0	1	.SENEGAL		1	4	AOM		2	8
	JAPON		330	547	CHINE CONTINENT		185	97	AFRIQUE NON AOM		33	60
	HONG-KONG		49	22					FRANCE		543	286
612	ARTICLES MANUF EN CUIR NDA				651	FILS DE MATIERES TEXTILES			ROYAUME-UNI		0	1
	MONDE	T	1	5	MONDE	T	197	470	U R S S		74	15
	CEE		0	5	CEE		35	102	POLOGNE		48	8
	FRANCE		0	5	AOM		76	246	ALGERIE		21	11
					AFRIQUE NON AOM		7	3	EGYPTE		0	1
621	DEMI PRODUITS EN CAOUTCHOUC								.NIGER		1	1
	MONDE	T	3	11	FRANCE		35	102	.SENEGAL		1	5
	CEE		2	10	ROYAUME-UNI		2	3	GUINEE,REP.		1	1
	AOM		1	1	MAROC		0	1	.COTE D IVOIRE		0	1
	FRANCE		2	10	.SENEGAL		7	10	GHANA		11	46
	.COTE D IVOIRE		1	1	.COTE D IVOIRE		69	236	PAKISTAN		524	187
					GHANA		7	2	CHINE CONTINENT		188	96
629	ART MANUF EN CAOUTCHOUC NDA				652	TISSUS COTON SAUF TISSUS SPEC			657	COUV PARQU TAPIS TAPISSERIE		
	MONDE	T	365	485	MONDE	T	2274	4284	MONDE	T	68	32
	CEE		163	257					CEE		1	1
									AOM		37	13



CST	PRODUIT		VALEUR 1 000 \$	CST	PRODUIT		VALEUR 1 000 \$	CST	PRODUIT		VALEUR 1 000 \$	
	Origine	Quantité Unité			Origine	Quantité Unité			Origine	Quantité Unité		
	AFRIQUE NON AOM	1	2		.COTE D IVOIRE	9	1		FRANCE	29	9	
	FRANCE	1	1		CHINE CONTINENT	222	313		ALLEMAGNE R.F.	1	1	
	ALGERIE	1	2						EGYPTE	28	6	
	.HAUTE-VOLTA	35	12	674	LARGES PLATS ET TOLES				.SENEGAL	2	2	
	.DAHOMY	2	1		MONDE	T	999	320	CHINE CONTINENT	845	3460	
	CHINE CONTINENT	29	16		CEE		973	316				
661	CHAUX CIMENTS OUVR PR BATIMENT				ADM		3	1	692	RESERVOIRS FUTS ETC METALL		
	MONDE	T	25134	954	AFRIQUE NON AOM		6	2	MONDE	T	78	30
	CEE		1717	83	FRANCE		932	310	CEE		52	21
	AOM		689	38	BELGIQUE-LUXBG		40	6	AOM		22	8
	AFRIQUE NON AOM		7724	248	U R S S		5	1	FRANCE		52	21
	FRANCE		982	49	LIBERIA		6	2	.NIGER		8	4
	ALLEMAGNE R.F.		735	34	.COTE D IVOIRE		3	1	.SENEGAL		13	3
	U R S S		13083	343	CHINE CONTINENT		13	1	.COTE D IVOIRE		1	1
	ALGERIE		10	2	675	FEUILLARDS						
	EGYPTE		7712	246	MONDE	T	0	3	693	CABL RONCES TREILLIS METAL		
	.SENEGAL		33	2	CEE		0	3	MONDE	T	68	66
	.COTE D IVOIRE		656	36	FRANCE		0	3	CEE		19	32
	GHANA		2	1					AOM		4	3
	CHINE CONTINENT		1921	242	FRANCE		0	3	FRANCE		19	31
662	PIECES DE CONSTR EN CERAM				677	FILS FER ACIER SF FIL MACH			ALLEMAGNE R.F.		1	1
	MONDE	T	143	32	MONDE	T	7	2	U R S S		37	8
	CEE		48	23	CEE		7	2	.COTE D IVOIRE		4	3
	FRANCE		48	23	FRANCE		6	2	CHINE CONTINENT		6	24
	CHINE CONTINENT		95	9								
663	ARTICLES MINERAUX NDA				678	TUB TUYAUX RACC FON FER AC			694	CLOUTERIE ET BOULONNERIE		
	MONDE	T	59	45	MONDE	T	262	366	MONDE	T	50	39
	CEE		10	22	CEE		118	36	CEE		31	33
	FRANCE		10	21	AOM		0	1	AOM		17	1
	ALLEMAGNE R.F.		0	1	AFRIQUE NON AOM		21	4	FRANCE		29	31
	ROYAUME-UNI		0	1	FRANCE		63	24	ALLEMAGNE R.F.		2	1
	CHINE CONTINENT		48	22	ALLEMAGNE R.F.		55	12	ROYAUME-UNI		1	3
664	VERRE				ROYAUME-UNI		0	1	.COTE D IVOIRE		4	1
	MONDE	T	115	80	GHANA		21	4	ETATS-UNIS		1	2
	CEE		43	34	CHINE CONTINENT		122	325				
	AOM		0	1	682	CUIVRE			695	OUTILLAGE EN METAUX COMMUNS		
	AFRIQUE NON AOM		3	1	MONDE	T	18	2	MONDE	T	42	89
	FRANCE		42	34	CEE		0	1	CEE		29	67
	ROYAUME-UNI		14	4	FRANCE		0	1	FRANCE		23	62
	TCHECOSLOVAQUIE		0	2					ALLEMAGNE R.F.		6	6
	.NIGER		0	1	684	ALUMINIUM			ROYAUME-UNI		0	1
	CHINE CONTINENT		55	38	MONDE	T	37	12	CHINE CONTINENT		13	21
665	VERRERIE				CEE		13	7	696	COUTELLERIE ET COUVERTS		
	MONDE	T	57	29	AOM		5	1	MONDE	T	15	19
	CEE		55	26	AFRIQUE NON AOM		19	4	CEE		13	14
	AOM		0	1	FRANCE		13	7	FRANCE		13	14
	AFRIQUE NON AOM		1	1	LIBERIA		6	1	CHINE CONTINENT		1	5
	FRANCE		38	21	.COTE D IVOIRE		5	1	697	ARTICLES METAL USAGE DOMEST		
	ITALIE		17	6	GHANA		13	3	MONDE	T	825	368
	.NIGER		0	1	685	PLOMB			CEE		577	103
666	ARTICLES EN CERAMIQUE				MONDE	T	38	2	AOM		8	4
	MONDE	T	2	3	CEE		23	1	AFRIQUE NON AOM		58	135
	CEE		2	3	AFRIQUE NON AOM		15	1	FRANCE		570	95
	FRANCE		2	2	FRANCE		23	1	PAYS-BAS		1	1
	BELGIQUE-LUXBG		0	1	GHANA		15	1	ALLEMAGNE R.F.		6	8
673	BARRES PROFILS PAL PLANCHES				687	ETAIN			ROYAUME-UNI		13	21
	MONDE	T	1325	495	MONDE	T	0	2	MAROC		3	4
	CEE		349	77	CEE		0	2	.SENEGAL		1	1
	AOM		9	1	FRANCE		0	2	SIERRA LEONE		7	2
	AFRIQUE NON AOM		20	5	FRANCE		0	2	.COTE D IVOIRE		7	4
	FRANCE		180	52	691	CONSTRUCT METALL ET PARTIES			GHANA		49	130
	BELGIQUE-LUXBG		59	9	MONDE	T	906	3479	CHINE CONTINENT		130	88
	ALLEMAGNE R.F.		110	16	CEE		30	11	HONG-KONG		39	16
	U R S S		725	100	AOM		2	2	698	AUT ART MANUF EN MET COMM		
	EGYPTE		20	5	AFRIQUE NON AOM		28	6	MONDE	T	335	148
									CEE		131	112
									AOM		1	1
									FRANCE		129	109
									ALLEMAGNE R.F.		2	3
									ROYAUME-UNI		1	3



CST	PRODUIT		VALEUR 1 000 \$	CST	PRODUIT		VALEUR 1 000 \$	CST	PRODUIT		VALEUR 1 000 \$	
	Origine	Quantité Unité			Origine	Quantité Unité			Origine	Quantité Unité		
821	MEUBL SOMMIERS LITERIE SIM			864	HORLOGERIE			941	ANIMAUX ZOO CHIENS CHATS SIM			
	MONDE	T	113	75	MONDE	T	6	12	MONDE	T	8	3
	CEE		16	25	CEE		0	1	AOM		8	3
	AOM		94	47	FRANCE		0	1	-NIGER		8	3
	AFRIQUE NON ADM		2	3	SUISSE		0	1				
	FRANCE		11	21	CHINE CONTINENT		6	9				
	ALLEMAGNE R.F.		5	3	891	INSTR MUSIQUE PHONOS DISQUES						
	.SENEGAL		68	35	MONDE	T	1	4				
	.COTE D IVOIRE		25	12	CEE		0	2				
	GHANA		2	3	FRANCE		0	2				
	ETATS-UNIS		1	1	ALLEMAGNE R.F.		0	1				
831	ARTI VOYAGE SACS A MAIN ETC				CHINE CONTINENT		1	1				
	MONDE	T	59	101	892	OUVRAGES IMPRIMES						
	CEE		3	9	MONDE	T	343	205				
	AOM		10	7	CEE		340	200				
	AFRIQUE NON ADM		41	70	AFRIQUE NON ADM		2	5				
	FRANCE		3	9	FRANCE		332	176				
	TCHECOSLOVAQUIE		5	15	ALLEMAGNE R.F.		8	24				
	.SENEGAL		10	6	EGYPTE		2	5				
	.COTE D IVOIRE		0	1	893	OUVR ET ART EN MAT PLAST NDA						
	GHANA		41	70	MONDE	T	78	123				
841	VETEMENTS				CEE		7	18				
	MONDE	T	124	517	AOM		31	30				
	CEE		49	184	AFRIQUE NON ADM		40	75				
	AOM		7	17	FRANCE		6	17				
	AFRIQUE NON ADM		13	71	ALLEMAGNE R.F.		0	1				
	FRANCE		48	163	MAROC		0	1				
	ROYAUME-UNI		13	102	.COTE D IVOIRE		31	30				
	U R S S		7	8	GHANA		40	75				
	POLOGNE		0	8	894	VOIT ENFANT ART SPORT JOUETS						
	BULGARIE		6	32	MONDE	T	45	44				
	MAROC		1	14	CEE		30	10				
	ALGERIE		0	1	AOM		0	1				
	.SENEGAL		2	1	AFRIQUE NON ADM		3	1				
	SIERRA LEONE		1	3	FRANCE		5	9				
	.COTE D IVOIRE		5	15	BELGIQUE-LUXBG		25	1				
	GHANA		10	53	ROYAUME-UNI		4	2				
	CHINE CONTINENT		29	95	TCHECOSLOVAQUIE		1	10				
	HONG-KONG		0	1	BULGARIE		0	12				
851	CHAUSSURES				.NIGER		0	1				
	MONDE	T	340	402	GHANA		3	1				
	CEE		94	56	CHINE CONTINENT		6	8				
	AOM		96	102	895	ARTICLES DE BUREAU						
	AFRIQUE NON ADM		122	221	MONDE	T	66	74				
	FRANCE		94	56	CEE		4	18				
	ROYAUME-UNI		8	6	FRANCE		4	15				
	U R S S		8	3	ALLEMAGNE R.F.		0	3				
	MAROC		0	4	U R S S		8	7				
	.SENEGAL		2	7	CHINE CONTINENT		53	48				
	.COTE D IVOIRE		92	94	899	ARTICLES MANUFACTURES NOA						
	GHANA		122	216	MONDE	T	21	14				
	CHINE CONTINENT		4	10	CEE		19	4				
	HONG-KONG		8	3	AOM		1	2				
861	APP SCIENTIF ET D OPTIQUE				FRANCE		19	4				
	MONDE	T	41	200	ZONE MARK EST		1	1				
	CEE		24	152	.COTE D IVOIRE		0	2				
	AOM		5	1	CHINE CONTINENT		0	6				
	FRANCE		23	140	931	MARCH EN RETOUR TRANSAC SPEC						
	ALLEMAGNE R.F.		1	12	MONDE	T	3	11				
	ROYAUME-UNI		0	1	CEE		2	7				
	SUISSE		0	4	AOM		1	3				
	TCHECOSLOVAQUIE		6	24	FRANCE		2	6				
	.COTE D IVOIRE		5	1	.COTE D IVOIRE		1	2				
	ETATS-UNIS		0	1								
	CHINE CONTINENT		5	18								
862	FOURNITURES PHOTOCINEMA											
	MONDE	T	7	52								
	CEE		7	52								
	FRANCE		6	31								
	ALLEMAGNE R.F.		1	20								



CST	PRODUIT		QUANTITÉ	VALEUR	CST	PRODUIT		QUANTITÉ	VALEUR	CST	PRODUIT		QUANTITÉ	VALEUR
	Destination	Unité				1 000 \$	Destination				Unité	1 000 \$		
COMMERCE TOTAL					AFRIQUE NON ADM					071 CAFE				
	MONDE	T	53984	14354		ALGERIE		17	15		MONDE	T	21	3
	CEE		2983	1462				17	15		ADM		21	3
	ADM		37693	9936	023 BEURRE						-SENEGAL			
	AFRIQUE NON ADM		5263	2423		MONDE	T	8	8		074 THE ET MATE			
	FRANCE		2658	1273		AFRIQUE NON ADM		8	8		MONDE	T	7	48
	BELGIQUE-LUXBG		1	2		ALGERIE		8	8		ADM		7	48
	PAYS-BAS		324	187	024 FROMAGE ET CAILLEBOTTE						-MAURITANIE			
	ROYAUME-UNI		4101	76		MONDE	T	2	2		075 EPICES			
	SUISSE		115	139		AFRIQUE NON ADM		2	2		MONDE	T	7	4
	MAROC		112	45		ALGERIE		2	2		ADM		7	4
	ALGERIE		550	338	024 FROMAGE ET CAILLEBOTTE						-MAURITANIE			
	LIBYE		2	2		MONDE	T	2	2		075 EPICES			
	-MAURITANIE		331	138		AFRIQUE NON ADM		2	2		MONDE	T	7	4
	-HAUTE-VOLTA		1781	579	031 POISSONS						ADM		7	4
	-NIGER		432	168		MONDE	T	5080	2231		-MAURITANIE			
	-SENEGAL		26386	5039		ADM		3485	1602		-SENEGAL			
	GUINEE, REP.		106	27		AFRIQUE NON ADM		1594	630		081 ALIMENTS POUR ANIMAUX			
	LIBERIA		113	59		-HAUTE-VOLTA		150	53		MONDE	T	5238	750
	-COTE D IVOIRE		8762	4008		-NIGER		6	3		CEE		550	20
	GHANA		4378	1951		GUINEE, REP.		12	6		ADM		4688	730
	NIGERIA, FEDER.		1	1		LIBERIA		15	10		FRANCE			
	-CAMEROUN R.F.		0	1		-COTE D IVOIRE		3328	1545		-SENEGAL			
	-CONGO (BRAZZA)		0	3		GHANA		1567	613		550 20			
	ETATS-UNIS		1	2							4688 730			
	COSTA RICA		10	1							FRANCE			
	LIBAN		10	1							-SENEGAL			
	ARABIE SEODITE		28	3							550 20			
	JAPON		3779	310							4688 730			
O PRODUITS ALIMENTAIRES					042 RIZ					099 PREPARAT ALIMENTAIRES NDA				
	MONDE	T	17243	6071		MONDE	T	34	15		MONDE	T	7	2
	CEE		606	35		ADM		34	15		ADM		7	2
	ADM		11484	3635		-HAUTE-VOLTA		34	15		-MAURITANIE			
	AFRIQUE NON ADM		5105	2394							5 2			
	FRANCE		602	30	045 AUTRES CEREALES						1 BOISSONS ET TABACS			
	BELGIQUE-LUXBG		1	2		MONDE	T	1	1		MONDE	T	42	30
	PAYS-BAS		2	3		AFRIQUE NON ADM		1	1		ADM		42	30
	MAROC		101	41		ALGERIE		1	1		-HAUTE-VOLTA			
	ALGERIE		470	333							-SENEGAL			
	LIBYE		2	2							-COTE D IVOIRE			
	-MAURITANIE		96	64							9 6			
	-HAUTE-VOLTA		898	401							1 1			
	-NIGER		288	142							25 19			
	-SENEGAL		5096	949							FRANCE			
	GUINEE, REP.		56	17							-SENEGAL			
	LIBERIA		99	50							32 23			
	-COTE D IVOIRE		5106	2079							121 TABACS BRUTS ET DECHETS			
	GHANA		4376	1951							MONDE	T	35	26
	ETATS-UNIS		0	1							ADM		35	26
	COSTA RICA		10	1							-HAUTE-VOLTA			
	LIBAN		10	1							-SENEGAL			
	ARABIE SEODITE		28	3							-COTE D IVOIRE			
											9 6			
											1 1			
											25 19			
001 ANIMAUX VIVANTS					051 FRUITS FRAIS NOIX NON OLEAG					122 TABACS MANUFACTURES				
	MONDE	T	5826	2790		MONDE	T	281	34		MONDE	T	7	4
	CEE		4	9		CEE		51	6		ADM		7	4
	ADM		2364	1043		ADM		182	22		-COTE D IVOIRE			
	AFRIQUE NON ADM		3458	1737		FRANCE		51	6		7 4			
	FRANCE		16	19		-SENEGAL		65	8		FRANCE			
	BELGIQUE-LUXBG		1	2		-COTE D IVOIRE		116	14		1198 798			
	PAYS-BAS		2	3		COSTA RICA		10	1		PAYS-BAS			
	MAROC		101	41		LIBAN		10	1		321 184			
	ALGERIE		442	309		ARABIE SEODITE		28	3		ROYAUME-UNI			
	LIBYE		2	2							4101 76			
	-HAUTE-VOLTA		681	326							SUISSE			
	-NIGER		234	131							115 139			
	-SENEGAL		283	202							ALGERIE			
	GUINEE, REP.		20	9							-MAURITANIE			
	LIBERIA		84	40							-HAUTE-VOLTA			
	-COTE D IVOIRE		1166	384							710 116			
	GHANA		2809	1337							-NIGER			
	ETATS-UNIS		0	1							130 16			
011 VIANDE FRAICHE REFRIG CONGEL					052 FRUITS SECHES OU DESHYDRATES					2 MATIERES PREMIERES				
	MONDE	T	127	84		MONDE	T	81	15		MONDE	T	3592	7610
	ADM		127	84		ADM		81	15		CEE		1519	982
	-COTE D IVOIRE		127	84		-HAUTE-VOLTA		17	4		ADM		25567	6094
						-NIGER		48	8		AFRIQUE NON ADM			
						-SENEGAL		15	2		110 9			
012 VIANDES ETC SECHES SAL FUM					054 LEGUMES PLANT TUBERC ALIM					FRANCE				
	MONDE	T	17	15		MONDE	T	429	60		1198 798			
						ADM		403	57		PAYS-BAS			
						AFRIQUE NON ADM		25	2		321 184			
						-MAURITANIE		1	1		ROYAUME-UNI			
						-HAUTE-VOLTA		14	2		4101 76			
						-SENEGAL		21	3		SUISSE			
						GUINEE, REP.		25	2		115 139			
						-COTE D IVOIRE		367	52		ALGERIE			
											-MAURITANIE			
											-HAUTE-VOLTA			
											710 116			
											-NIGER			
											130 16			
											-SENEGAL			
											21254 4072			
											GUINEE, REP.			
											32 7			
											-COTE D IVOIRE			
											3419 1874			
											JAPON			
											3779 310			
061 SUCRE ET MIEL					061 SUCRE ET MIEL					211 PEaux BRUTES SAUF PELLETERIES				
	MONDE	T	78	11		MONDE	T	78	11		MONDE	T	343	266
	ADM		78	11		ADM		78	11		-MAURITANIE			
	-MAURITANIE		76	11							76 11			

CST	PRODUIT		VALEUR 1 000 \$	CST	PRODUIT		VALEUR 1 000 \$	CST	PRODUIT		VALEUR 1 000 \$		
	Destination	Quantité Unité			Destination	Quantité Unité			Destination	Quantité Unité			
	CEE	343	266		AOM	111	25		.SENEGAL	0	4		
	FRANCE	343	266		.MAURITANIE	110	25		554 SAVONS PRODUITS D ENTRETIEN				
221	GRAINES NOIX OLEAGINEUSES			332	DERIVES DU PETROLE				MONDE	T	1	1	
	MONDE	T	25169	2144	MONDE	T	110	25	AOM		1	1	
	CEE		113	11	MONDE		110	25	.MAURITANIE		1	1	
	AOM		17178	1802	.MAURITANIE		110	25					
	FRANCE		113	11	4	CORPS GRAS GRAISSES ET HUILES							
	ROYAUME-UNI		401	74	MONDE	T	1077	485	MONDE	T	256	96	
	.MAURITANIE		8	3	CEE		841	437	CEE		10	5	
	.SENEGAL		17168	1798	AOM		203	36	AOM		242	88	
	JAPON		3777	255	AFRIQUE NON AOM		33	12	AFRIQUE NON AOM		3	2	
241	BOIS DE CHAUFF CHARBON DE BOIS				FRANCE		841	437	FRANCE		10	5	
	MONDE	T	72	2	ALGERIE		1	1	ALGERIE		2	1	
	AFRIQUE NON AOM		72	2	.MAURITANIE		31	15	.MAURITANIE		34	18	
	ALGERIE		72	2	.SENEGAL		2	1	.HAUTE-VOLTA		158	54	
243	BOIS FACONNES OU SIMPL TRAV				GUINEE,REP.		18	3	.NIGER		10	7	
	MONDE	T	0	1	LIBERIA		14	9	.SENEGAL		26	6	
	AOM		0	1	.COTE D IVOIRE		170	20	.COTE D IVOIRE		12	3	
	.MAURITANIE		0	1	421	HUILE VEGETALE FIXE DOUCE				GHANA		1	1
					MONDE	T	864	449	.CAMEROUN R.F.		0	1	
					CEE		838	435	ETATS-UNIS		0	1	
					AOM		25	13					
					FRANCE		838	435	629	ART MANUF EN CADOUTCHOU NDA			
					.MAURITANIE		25	13	MONDE	T	0	2	
263	COTON								AOM		0	2	
	MONDE	T	8468	4829	FRANCE		838	435	.COTE D IVOIRE		0	2	
	CEE		1004	663	.MAURITANIE		25	13					
	AOM		7349	4027	422	AUTRES HUILES VEGET FIXES							
	FRANCE		682	479	MONDE	T	210	34	MONDE	T	0	1	
	PAYS-BAS		321	184	AOM		178	23	AFRIQUE NON AOM		0	1	
	SUISSE		115	139	AFRIQUE NON AOM		31	11	ALGERIE		0	1	
	.MAURITANIE		1	2	.MAURITANIE		6	2					
	.HAUTE-VOLTA		215	44	.SENEGAL		2	1	631	BOIS ARTIF ET TRAVAILLES NDA			
	.SENEGAL		3760	2117	GUINEE,REP.		17	3	MONDE	T	0	1	
	.COTE D IVOIRE		3373	1864	LIBERIA		14	9	CEE		3	2	
					.COTE D IVOIRE		170	20	AOM		13	2	
276	AUTRES PROD MINERAUX BRUTS				431	HUILES ET GRAISSES ELABOREES							
	MONDE	T	627	86	MONDE	T	4	2	FRANCE		3	2	
	AOM		626	85	CEE		3	2	.SENEGAL		2	1	
	AFRIQUE NON AOM		1	1	AFRIQUE NON AOM		1	1	.COTE D IVOIRE		6	1	
	ALGERIE		0	1	FRANCE		3	2	652	TISSUS COTON SAUF TISSUS SPEC			
	.MAURITANIE		14	3	ALGERIE		1	1	MONDE	T	5	15	
	.HAUTE-VOLTA		471	65					CEE		0	1	
	.NIGER		130	16	5	PRODUITS CHIMIQUES			AOM		5	14	
	.COTE D IVOIRE		12	1	MONDE	T	26	12	FRANCE		0	1	
282	FERRAILLES				MONDE		26	12	.MAURITANIE		4	12	
	MONDE	T	2	55	AOM		26	12	.HAUTE-VOLTA		0	1	
	JAPON		2	55	.MAURITANIE		1	1	.NIGER		0	1	
					.HAUTE-VOLTA		4	1	653	AUTRES TISSUS SAUF SPECIAUX			
291	MAT BRUTES ORIG ANIMALE NDA				.SENEGAL		1	4	MONDE	T	1	1	
	MONDE	T	21	7	.COTE D IVOIRE		20	6	AOM		1	1	
	AOM		19	7	532	EXTRAITS COLORANTS							
	.HAUTE-VOLTA		17	6	MONDE	T	21	3	.NIGER		1	1	
	.COTE D IVOIRE		2	1	AOM		21	3	656	ARTICLES EN MAT TEXTILES NDA			
					.HAUTE-VOLTA		4	1	MONDE	T	1	3	
292	MAT BRUTES ORIG VEGETALE NDA				.COTE D IVOIRE		17	3	AOM		1	2	
	MONDE	T	487	220	533	PIGMENTS PEINTURES VERNIS							
	CEE		59	41	MONDE	T	3	4	.NIGER		1	2	
	AOM		392	171	AOM		3	4	657	COUV PARQU TAPIS TAPISSERIE			
	AFRIQUE NON AOM		35	7	.COTE D IVOIRE		3	4	MONDE	T	200	63	
	FRANCE		59	41	551	HUILES ESSENTIEL PR AROM							
	.MAURITANIE		31	6	MONDE	T	0	4	CEE		6	1	
	.HAUTE-VOLTA		6	1	AOM		0	4	AOM		192	60	
	.SENEGAL		326	157					AFRIQUE NON AOM		2	1	
	GUINEE,REP.		32	7					FRANCE		6	1	
	.COTE D IVOIRE		30	7					.MAURITANIE		7	3	
3	PRODUITS ENERGETIQUES												
	MONDE	T	111	25									

CST	PRODUIT		VALEUR 1 000 \$	CST	PRODUIT		VALEUR 1 000 \$	CST	PRODUIT		VALEUR 1 000 \$
	Destination	Unité			Destination	Unité			Destination	Unité	
	.HAUTE-VOLTA	157	52		MARCC	10	4				
	.NIGER	8	3		ALGERIE	2	1				
	.SENEGAL	19	2		.HAUTE-VOLTA	3	1				
	GHANA	1	1		.NIGER	4	2				
7	MACHINES ET MATERIEL TRANSP.										
	MONDE	T	17	16							
	CEE		6	3							
	AOM		11	13							
	FRANCE		6	3							
	.MAURITANIE		5	2							
	.SENEGAL		6	6							
	.COTE D IVOIRE		1	2							
	.CONGO(BRAZZA)		0	3							
718	MACH PR AUT INDUS SPECIAL										
	MONDE	T	8	5							
	AOM		8	5							
	.MAURITANIE		5	2							
	.SENEGAL		3	3							
719	MACHINES APPAREILS NOA										
	MONDE	T	2	4							
	AOM		2	4							
	.SENEGAL		1	2							
	.COTE D IVOIRE		1	2							
724	APPAR POUR TELECOMMUNICAT										
	MONDE	T	0	3							
	AOM		0	3							
	.CONGO(BRAZZA)		0	3							
732	VEHICULES AUTOMOBILES ROUTIERS										
	MONDE	T	2	3							
	CEE		1	2							
	AOM		1	1							
	FRANCE		1	2							
	.SENEGAL		1	1							
841	VETEMENTS										
	MONDE	T	2	1							
	AOM		2	1							
	.HAUTE-VOLTA		0	1							
	.SENEGAL		2	1							
861	APP SCIENTIF ET O OPTIQUE										
	MONDE	T	0	1							
	ADM		0	1							
	.CAMEROUN R.F.		0	1							
896	OBJETS D ART ET ANTIQUITE										
	MONDE	T	2	3							
	CEE		1	1							
	FRANCE		1	1							
	ETATS-UNIS		0	1							
899	ARTICLES MANUFACTURES NDA										
	MONDE	T	3	2							
	AOM		3	2							
	.SENEGAL		3	2							
941	ANIMAUX ZOO CHIENS CHATS SIM										
	MONDE	T	19	8							
	AOM		7	3							
	AFRIQUE NON AOM		11	5							

CST	PRODUIT		QUANTITÉ	VALEUR	CST	PRODUIT		QUANTITÉ	VALEUR	CST	PRODUIT		QUANTITÉ	VALEUR
	Destination	Unité				1 000 \$	Destination				Unité	1 000 \$		
001.10	BOVINS													
	MONDE	T	4735	2071										
	ACM		1794	661										
	AFRIQUE NON AOM		2941	1410										
	ALGERIE		32	26										
	.HAUTE-VOLTA		627	285										
	.NIGER		160	69										
	GUINEE, REP.		20	9										
	LIBERIA		82	38										
	.COTE D IVOIRE		1007	307										
	GHANA		2807	1336										
031.20	POISSONS SALES, SECHES OU FUMES													
	MONDE	T	5079	2231										
	AOM		3465	1601										
	AFRIQUE NON AOM		1594	630										
	.HAUTE-VOLTA		150	53										
	.NIGER		6	3										
	GUINEE, REP.		12	6										
	LIBERIA		15	10										
	.COTE D IVOIRE		3328	1545										
	GHANA		1567	613										
081.31	TOURTEAUX D ARACHIDE													
	MONDE	T	4824	678										
	CEE		550	20										
	AOM		4274	658										
	FRANCE		550	20										
	.SENEGAL		4274	658										
112 41														
	MONDE	T	4273	253										
	AOM		4273	253										
	.SENEGAL		4273	253										
221.12	ARACHIDES DECORTIQUEES													
	MONDE	T	16968	1787										
	CEE		113	11										
	AOM		16855	1775										
	FRANCE		113	11										
	.MAURITANIE		8	3										
	.SENEGAL		16847	1772										
263.11	COTON EGRENE EN MASSE													
	MONDE	T	8442	4823										
	CEE		1004	663										
	AOM		7323	4021										
	FRANCE		682	479										
	PAYS-BAS		321	184										
	SUISSE		115	139										
	.MAURITANIE		1	2										
	.HAUTE-VOLTA		215	44										
	.SENEGAL		3734	2111										
	.COTE D IVOIRE		3373	1864										



Associés — TOM — DOM  
**STATISTIQUE DU COMMERCE EXTÉRIEUR**

Assoziierte — TOM — DOM  
**AUSSENHANDELSSTATISTIK**

Associati — TOM — DOM  
**STATISTICA DEL COMMERCIO CON L'ESTERO**

Geassocieerden — TOM — DOM  
**STATISTIEK VAN DE BUITENLANDSE HANDEL**

Associates — TOM — DOM  
**FOREIGN TRADE STATISTICS**

**Niger**

**1968 — No. 2**

**JAN.-SEPT. 1966**

**JAN.-SEPT. 1966**

**GEN.-SETT. 1966**

**JAN.-SEPT. 1966**

**JAN.-SEPT. 1966**



# NIGER

1966/III

## TABLE DES MATIÈRES

### De 1961 au 30-9-1966

Importations par origine	54
Exportations par destination	55
Balance commerciale	55
Importations par classe de produits	56
Exportations par principaux produits	57

### Du 1-1-1966 au 30-9-1966

Importations des produits par origine	59
Exportations des produits par destination	67
Exportations des produits spécifiques par destination	70

**Source:** Service statistique du Niger

## INHALTSVERZEICHNIS

### Von 1961 bis 30.9.1966

Einfuhr nach Ursprung	54
Ausfuhr nach Bestimmung	55
Einfuhr-Ausfuhrüberschuß	55
Einfuhr nach Warenklassen	56
Ausfuhr nach wichtigsten Waren	57

### Vom 1.1.1966 bis 30.9.1966

Einfuhr der Waren nach Ursprung	59
Ausfuhr der Waren nach Bestimmung	67
Ausfuhr von spezifischen Waren	70

**Quelle:** Service statistique du Niger

## INDICE GENERALE

### Dal 1961 al 30-9-1966

Importazioni per origine	54
Esportazioni per destinazione	55
Bilancia commerciale	55
Importazioni per classe di prodotti	56
Esportazioni per principali prodotti	57

### Dal 1-1-1966 al 30-9-1966

Importazioni dei prodotti per origine	59
Esportazioni dei prodotti per destinazione	67
Esportazioni di prodotti specifici per destinazione	70

**Fonte:** Service statistique du Niger

## INHOUD

### Van 1961 tot 30-9-1966

Invoer volgens herkomst	54
Uitvoer volgens bestemming	55
Handelsbalans	55
Invoer volgens groepen van produkten	56
Uitvoer volgens voornaamste produkten	57

### Van 1-1-1966 tot 30-9-1966

Invoer der produkten volgens herkomst	59
Uitvoer der produkten volgens bestemming	67
Uitvoer der specifieke produkten	70

**Bron:** Service statistique du Niger

## CONTENTS

### From 1961 to 30-9-1966

Imports by origin	54
Exports by destination	55
Balance of trade	55
Imports by category of product	56
Exports by major product	57

### From 1-1-1966 to 30-9-1966

Imports of product by origin	59
Exports of product by destination	67
Exports by major product	70

**Source:** Service statistique du Niger

## OBSERVATIONS — ANMERKUNGEN OSSERVAZIONI — OPMERKINGEN — NOTES

1000 Frs CFA = 4,051 \$

Période qui complète la série des trimestres 1966

	1961	1962	1963	1964	1965	1-1/30-9		
						1964	1965	1966
<b>1 000 kg</b>								
<b>Monde</b>	<b>74 153</b>	<b>101 151</b>	<b>83 482</b>	<b>96 933</b>	<b>97 531</b>	<b>72 169</b>	<b>72 478</b>	<b>89 255</b>
<b>CEE</b>	<b>28 970</b>	<b>45 108</b>	<b>35 689</b>	<b>41 492</b>	<b>36 484</b>	<b>32 617</b>	<b>26 629</b>	<b>34 565</b>
France	20 305	33 316	28 879	33 976	30 016	27 022	21 753	29 109
U.E.B.L.	3 425	7 757	1 532	3 715	2 761	3 403	2 013	2 705
Pays-Bas	405	507	421	862	1 150	659	832	1 112
Allemagne (R.F.)	4 160	715	450	1 645	2 027	1 184	1 635	1 023
Italie	675	813	4 407	1 291	530	349	394	615
Royaume-Uni	716	404	232	1 128	714	1 064	484	572
Etats-Unis	4 604	6 604	3 903	6 041	867	6 589	491	1 448
Algérie	1 300	2 434	818	2 172	4 111	1 813	2 581	4 219
Sénégal	5 366	6 992	4 836	6 690	4 250	5 796	2 708	6 163
Côte-d'Ivoire	1 200	4 273	1 100	1 563	2 503	1 360	1 788	4 334
Ghana	1 883	838	87	16	1 626	1	920	1 439
Dahomey	1 230	4 144	2 230	1 894	3 321	1 590	2 895	1 507
Nigéria	13 310	8 907	8 935	6 616	5 236	6 589	4 164	4 117
Trinidad, Tobago	—	280	33	729	3 881	259	212	1 287
Curaçao	11 149	13 759	16 988	15 426	7 174	9 456	6 181	4 401
Vénézuéla	479	541	2 562	2 676	4 771	2 626	3 415	4 737
Irak	606	1 822	1 586	2 933	10 512	2 791	9 630	7 928
Chine continentale	94	368	280	475	1 670	288	1 273	1 830
Hong-Kong	334	404	527	564	455	427	380	129
Autres pays	2 962	4 273	3 676	1 350	9 956	1 097	8 727	10 580
<b>1 000 \$</b>								
<b>Monde</b>	<b>18 850</b>	<b>27 461</b>	<b>22 712</b>	<b>33 539</b>	<b>37 674</b>	<b>25 005</b>	<b>29 177</b>	<b>33 506</b>
<b>CEE</b>	<b>10 151</b>	<b>16 325</b>	<b>12 900</b>	<b>21 966</b>	<b>24 226</b>	<b>16 908</b>	<b>17 458</b>	<b>20 971</b>
France	9 049	14 852	11 681	18 747	20 012	14 743	14 789	17 636
U.E.B.L.	157	234	150	404	638	335	320	896
Pays-Bas	259	360	557	1 410	1 788	987	1 332	937
Allemagne (R.F.)	522	542	278	1 065	1 256	647	628	1 073
Italie	164	337	234	349	532	196	388	430
Royaume-Uni	280	502	457	680	1 130	570	669	740
Etats-Unis	560	1 139	809	1 240	1 314	824	1 090	768
Algérie	363	550	223	350	472	261	248	177
Sénégal	1 867	1 542	1 313	1 651	1 246	1 442	708	985
Côte-d'Ivoire	1 123	2 100	1 028	1 433	1 730	1 096	1 956	1 443
Ghana	183	193	14	12	377	5	205	349
Dahomey	264	703	546	374	416	321	354	259
Nigéria	2 325	2 114	1 683	1 053	657	899	793	596
Trinidad, Tobago	—	17	3	43	303	25	10	132
Curaçao	474	514	2 182	1 303	548	274	418	737
Vénézuéla	39	23	100	210	332	152	210	1 159
Irak	28	70	86	222	628	88	405	242
Chine continentale	73	151	199	519	1 827	288	1 961	1 881
Hong-Kong	416	454	301	598	528	438	450	166
Autres pays	704	1 064	868	1 865	1 940	1 414	2 242	2 901

## Exportations par destination

Niger

	1961	1962	1963	1964	1965	1-1/30-9		
						1964	1965	1966
<b>1 000 kg</b>								
<b>Monde</b>	<b>87 669</b>	<b>111 536</b>	<b>126 328</b>	<b>148 487</b>	<b>178 271</b>	<b>109 574</b>	<b>114 680</b>	<b>179 665</b>
<b>CEE</b>	<b>75 066</b>	<b>74 437</b>	<b>88 516</b>	<b>88 060</b>	<b>97 609</b>	<b>78 898</b>	<b>69 751</b>	<b>117 351</b>
Francr	75 057	74 118	88 434	85 939	94 408	76 869	66 555	92 147
U.E.B.L.	—	—	2	2 018	1	2 008	0	2 953
Pays-Bas	—	211	29	61	3 160	—	3 160	202
Allemagne (R.F.)	2	65	4	12	22	2	21	5
Italie	7	43	47	29	18	19	13	22 044
Royaume-Uni	—	834	1 219	2 393	2 128	1 887	1 920	3 309
Etats-Unis	155	377	71	112	160	34	123	72
Yougoslavie	—	—	—	—	1 020	—	—	—
Mali	1 517	3 154	1 008	574	13 667	533	1 332	1 583
Haute-Volta	125	103	259	51	370	44	46	1 698
Sénégal	—	71	355	1 189	307	1 164	306	2
Côte-d'Ivoire	4	86	183	161	1 708	151	718	867
Ghana	778	3 716	4 582	1 620	1 976	1 517	1 321	2 278
Dahomey	1 476	5 612	5 541	564	6 966	557	2 043	4 647
Nigéria	7 122	19 082	23 570	47 457	38 024	20 164	31 529	36 354
Autres pays	1 426	4 064	1 024	6 302	14 336	4 625	5 591	9 921
<b>1 000 \$</b>								
<b>Monde</b>	<b>15 490</b>	<b>14 505</b>	<b>19 706</b>	<b>21 307</b>	<b>25 319</b>	<b>17 388</b>	<b>18 653</b>	<b>23 116</b>
<b>CEE</b>	<b>12 063</b>	<b>8 198</b>	<b>14 007</b>	<b>13 829</b>	<b>14 752</b>	<b>12 410</b>	<b>11 303</b>	<b>13 529</b>
France	12 027	8 139	13 925	13 504	14 229	12 096	10 788	10 750
U.E.B.L.	—	—	3	295	1	295	1	425
Pays-Bas	—	20	38	4	491	—	491	120
Allemagne (R.F.)	36	5	2	3	8	3	7	8
Italie	.	34	39	23	23	16	17	2 226
Royaume-Uni	—	30	82	133	379	109	251	448
Etats-Unis	173	157	67	120	178	43	96	119
Yougoslavie	—	—	—	—	558	—	—	—
Mali	70	313	84	121	226	81	147	315
Haute-Volta	11	191	181	84	183	81	28	187
Sénégal	—	25	212	705	177	705	174	19
Côte-d'Ivoire	1	98	78	124	423	114	340	438
Ghana	229	978	772	373	264	295	149	407
Dahomey	166	293	549	156	463	153	296	572
Nigéria	2 544	3 823	3 539	5 122	6 426	2 939	4 960	5 111
Autres pays	8	270	66	499	476	458	909	1 971

## Balance commerciale

1 000 \$

<b>Monde</b>	<b>— 3 360</b>	<b>— 12 956</b>	<b>— 3 006</b>	<b>— 12 232</b>	<b>— 12 355</b>	<b>— 7 617</b>	<b>— 10 524</b>	<b>— 10 390</b>
<b>CEE</b>	<b>+ 1 912</b>	<b>— 8 127</b>	<b>+ 1 107</b>	<b>— 8 137</b>	<b>— 9 474</b>	<b>— 4 498</b>	<b>— 6 155</b>	<b>— 7 442</b>

CST		1961	1962	1963	1964	1965	1-1/30-9		
							1964	1965	1966
<b>1 000 \$</b>									
<b>0 + 1</b>	<i>Alimentation, boisson, tabac</i>								
	<b>Monde</b>	<b>4 337</b>	<b>6 164</b>	<b>4 440</b>	<b>4 985</b>	<b>5 015</b>	<b>4 080</b>	<b>3 519</b>	<b>4 370</b>
	CEE	1 960	3 140	2 542	3 406	3 574	2 817	2 414	3 204
	Royaume-Uni	50	101	85	73	145	65	95	109
	Etats-Unis	6	10	7	55	22	34	15	37
	Côte-d'Ivoire	558	648	296	423	439	277	319	361
	Dahomey	115	427	404	259	224	223	301	153
	Nigéria	1 010	932	498	227	114	197	109	2
<b>2 + 4</b>	<i>Matières premières</i>								
	<b>Monde</b>	<b>728</b>	<b>2 141</b>	<b>709</b>	<b>747</b>	<b>1 483</b>	<b>639</b>	<b>2 982</b>	<b>1 637</b>
	CEE	80	389	33	26	93	20	68	41
	Royaume-Uni	—	5	15	3	—	3	—	—
	Etats-Unis	—	7	3	21	13	16	13	16
	Sénégal	114	162	184	353	248	309	163	396
	Côte-d'Ivoire	3	761	70	55	353	51	186	339
	Ghana	180	68	6	8	346	1	192	334
	Nigéria	290	611	344	220	204	—	—	460
<b>3</b>	<i>Produits énergétiques</i>								
	<b>Monde</b>	<b>972</b>	<b>1 161</b>	<b>2 726</b>	<b>2 708</b>	<b>2 383</b>	<b>1 148</b>	<b>1 459</b>	<b>3 269</b>
	CEE	132	226	227	461	292	256	189	298
	Algérie	—	2	—	3	239	—	93	95
	Trinidad, Tobago	—	17	1	28	290	10	10	132
	Curaçao	467	476	2 179	1 302	545	273	416	736
	Vénézuéla	39	23	95	208	329	150	1 127	1 152
	Irak	28	67	83	222	628	88	95	242
<b>7</b>	<i>Machines et matériel de transport</i>								
	<b>Monde</b>	<b>3 289</b>	<b>5 782</b>	<b>4 160</b>	<b>6 284</b>	<b>8 052</b>	<b>4 488</b>	<b>5 379</b>	<b>6 854</b>
	CEE	2 551	4 377	3 247	5 159	6 253	3 619	4 172	5 762
	Royaume-Uni	160	179	199	229	641	191	309	409
	Etats-Unis	272	767	507	541	869	372	706	432
<b>5 + 6 + 8</b>	<i>Autres produits industriels</i>								
	<b>Monde</b>	<b>9 394</b>	<b>11 800</b>	<b>9 980</b>	<b>18 062</b>	<b>19 533</b>	<b>14 089</b>	<b>14 813</b>	<b>16 300</b>
	CEE	5 401	7 944	6 415	12 388	13 141	9 811	10 099	10 860
	Royaume-Uni	72	216	146	363	339	303	260	214
	Etats-Unis	38	65	151	170	286	99	264	89
	Sénégal	1 412	1 169	1 037	1 180	864	1 038	432	547
	Côte-d'Ivoire	443	603	592	853	833	692	548	624
	Nigéria	903	516	771	537	278	459	259	40
	Pakistan	155	100	114	192	270	159	86	114
	Chine continentale	48	28	62	384	1 701	166	1 134	1 654
	Hong-Kong	416	452	301	598	525	438	447	163

## Exportations par principaux produits

Niger

CST		1961	1962	1963	1964	1965	1-1/30-9			
							1964	1965	1966	
<b>1 000 kg</b>										
<b>001</b>	<i>Animaux vivants</i>									
	<b>Monde</b>	<b>19 820</b>	<b>23 160</b>	<b>18 292</b>	<b>16 586</b>	<b>22 185</b>	<b>10 190</b>	<b>14 051</b>	<b>14 350</b>	
	CEE	—	—	—	—	—	—	—	—	
	Ghana	3 270	2 880	2 634	1 497	1 368	1 393	733	2 188	
	Nigéria	12 960	17 500	14 262	14 434	16 543	8 156	10 320	9 927	
<b>054.20</b>	<i>Légumes à cosse secs</i>									
	<b>Monde</b>	<b>4 284</b>	<b>14 136</b>	<b>7 530</b>	<b>2 564</b>	<b>15 302</b>	<b>2 519</b>	<b>11 590</b>	<b>3 125</b>	
	CEE	—	—	—	25	—	25	—	—	
	Nigéria	2 630	8 878	2 632	2 483	9 173	2 438	11 006	2 266	
<b>211</b>	<i>Peaux brutes</i>									
	<b>Monde</b>	<b>426</b>	<b>541</b>	<b>386</b>	<b>419</b>	<b>610</b>	<b>340</b>	<b>532</b>	<b>391</b>	
	CEE	220	225	238	224	96	205	78	251	
	Etats-Unis	.	142	65	81	103	28	68	71	
	Nigéria	.	64	42	27	306	22	299	4	
<b>221.12</b>	<i>Arachides décortiquées</i>									
	<b>Monde</b>	<b>67 281</b>	<b>69 326</b>	<b>91 365</b>	<b>92 765</b>	<b>86 402</b>	<b>75 107</b>	<b>68 335</b>	<b>124 559</b>	
	CEE	67 021	69 325	91 365	83 789	86 394	75 089	68 326	113 519	
<b>421.40</b>	<i>Huile d'arachide</i>									
	<b>Monde</b>	<b>4 975</b>	<b>2 162</b>	<b>2 666</b>	<b>5 535</b>	<b>4 811</b>	<b>4 465</b>	<b>3 773</b>	<b>8 473</b>	
	CEE	3 864	1 759	2 076	1 965	280	1 745	280	1 510	
	Nigéria	.	101	590	3 570	4 531	2 720	3 493	6 963	
<b>1 000 \$</b>										
<b>001</b>	<i>Animaux vivants</i>									
	<b>Monde</b>	<b>1 592</b>	<b>3 131</b>	<b>3 538</b>	<b>2 664</b>	<b>4 156</b>	<b>2 000</b>	<b>2 563</b>	<b>2 676</b>	
	CEE	—	—	—	—	—	—	—	—	
	Ghana	.	537	559	367	249	289	140	399	
	Nigéria	.	2 573	2 739	2 107	3 084	1 539	1 846	1 770	
<b>054.20</b>	<i>Légumes à cosse secs</i>									
	<b>Monde</b>	<b>326</b>	<b>780</b>	<b>406</b>	<b>75</b>	<b>1 253</b>	<b>71</b>	<b>1 248</b>	<b>387</b>	
	CEE	—	—	—	2	—	2	—	—	
	Nigéria	178	479	136	73	1 238	69	1 233	281	
<b>211</b>	<i>Peaux brutes</i>									
	<b>Monde</b>	<b>378</b>	<b>402</b>	<b>323</b>	<b>522</b>	<b>665</b>	<b>395</b>	<b>549</b>	<b>426</b>	
	CEE	184	193	209	326	124	282	112	247	
	Etats-Unis	.	144	66	101	161	35	81	118	
	Nigéria	.	32	21	33	329	18	324	3	
<b>221.12</b>	<i>Arachides décortiquées</i>									
	<b>Monde</b>	<b>10 451</b>	<b>7 414</b>	<b>13 704</b>	<b>13 341</b>	<b>12 395</b>	<b>10 933</b>	<b>10 638</b>	<b>12 776</b>	
	CEE	10 220	7 413	13 704	12 216	12 394	10 933	10 637	11 188	
<b>421.40</b>	<i>Huile d'arachide</i>									
	<b>Monde</b>	<b>1 502</b>	<b>527</b>	<b>715</b>	<b>1 682</b>	<b>1 229</b>	<b>1 357</b>	<b>1 128</b>	<b>2 584</b>	
	CEE	1 174	427	593	597	85	530	85	485	
	Nigéria	.	45	122	1 085	1 144	826	1 042	2 099	





CST	PRODUIT		VALEUR 1 000 \$	CST	PRODUIT		VALEUR 1 000 \$	CST	PRODUIT		VALEUR 1 000 \$
	Origine	Quantité Unité			Origine	Quantité Unité			Origine	Quantité Unité	
COMMERCE TOTAL				ETATS-UNIS				.SENEGAL			
MONDE T 89255 33506				KOWEIT 2 1				.COTE D IVOIRE 3 4			
CEE 34565 20971				CAMBODGE 82 11				032 PREP CONS POISSONS CRUST			
AOM 16757 3582				CHINE CONTINENT 495 133				MONDE T 48 41			
AFRIQUE NON AOM 11052 1363				JAPON 0 1				CEE 10 15			
FRANCE 29109 17636				FORMOSE(TAIWAN) 50 24				AOM 2 2			
BELGIQUE-LUXBG 2705 896				NON SPECIFIES 1 1				AFRIQUE NON AOM 35 24			
PAYS-BAS 1112 937				001 ANIMAUX VIVANTS				FRANCE 10 14			
ALLEMAGNE R.F. 1023 1073				MONDE T 0 1				MAROC 35 24			
ITALIE 615 430				CEE 0 1				.COTE D IVOIRE 2 1			
ROYAUME-UNI 572 740				FRANCE 0 1				JAPON 0 1			
NORVEGE 607 14				011 VIANDE FRAICHE REFRIG CONGEL				042 RIZ			
SUEDE 7 23				MONDE T 10 15				MONDE T 554 81			
DANEMARK 20 21				CEE 4 14				CEE 12 4			
SUISSE 4 10				AOM 7 1				FRANCE 7 2			
AUTRICHE 5 8				FRANCE 4 14				PAYS-BAS 5 2			
ESPAGNE 640 156				.COTE D IVOIRE 7 1				ETATS-UNIS 121 24			
YUGOSLAVIE 31 11				012 VIANDES ETC SECHES SAL FUM				CAMBODGE 82 11			
GRECE 2 1				MONDE T 2 4				CHINE CONTINENT 339 43			
U R S S 41 44				CEE 2 4				046 SEMOULE ET FARINE DE FROMENT			
ZONE MARK EST 37 38				FRANCE 2 4				MONDE T 3039 514			
POLOGNE 3 2				013 PREP ET CONSERVE DE VIANDE				CEE 3027 512			
TCHECOSLOVAQUIE 13 16				MONDE T 23 45				FRANCE 3027 512			
HONGRIE 3 6				CEE 22 44				U R S S 7 1			
ROUMANIE 200 7				FRANCE 19 40				047 SEMOUL FARINE AUT CEREALES			
ALBANIE 0 4				PAYS-BAS 3 4				MONDE T 11 2			
MAROC 246 101				022 LAIT ET CREME DE LAIT				CEE 2 1			
ALGERIE 4219 177				MONDE T 533 119				AFRIQUE NON AOM 9 1			
TUNISIE 39 24				CEE 515 112				PAYS-BAS 2 1			
EGYPTE 993 113				AOM 4 1				GHANA 9 1			
.MALI 10 2				FRANCE 434 86				048 PREPAR DE CEREAL DE FARINE			
.HAUTE-VOLTA 248 107				PAYS-BAS 3 4				MONDE T 351 175			
.SENEGAL 6163 985				023 BEURRE				CEE 278 149			
GUINEE,REP. 0 1				MONDE T 24 36				AOM 24 7			
.COTE D IVOIRE 4334 1443				CEE 23 36				AFRIQUE NON AOM 49 20			
GHANA 1439 349				FRANCE 22 34				FRANCE 186 109			
.TOGO 11 4				.COTE D IVOIRE 1 1				PAYS-BAS 19 16			
.DAHOMY 1507 259				024 FROMAGE ET CAILLEBOTTE				ALLEMAGNE R.F. 1 1			
NIGERIA,FECEP. 4117 596				MONDE T 27 59				ITALIE 72 23			
.CAMEROUN R.F. 0 2				CEE 26 58				MAROC 40 15			
.TCHAD 1 2				AOM 1 1				TUNISIE 9 4			
.REP.CENTRAFRIC 0 2				FRANCE 25 57				.SENEGAL 24 7			
.GABON 81 38				FRANCE 25 57				051 FRUITS FRAIS NOIX NON OLEAG			
ETATS-UNIS 1448 768				.COTE D IVOIRE 1 1				MONDE T 74 66			
CANACA 327 19				025 OEUFS D OISEAUX				CEE 69 62			
MEXIQUE 1808 115				MONDE T 43 12				AOM 4 3			
PANAMA REP. 3 4				CEE 2 2				AFRIQUE NON AOM 0 1			
INDES OCCID. 3 5				AOM 42 10				FRANCE 69 62			
TRINIDAD,TOBAGO 1287 132				FRANCE 2 2				.COTE D IVOIRE 4 3			
.CURACAO 4401 737				.COTE D IVOIRE 42 10				GHANA 0 1			
VENEZUELA 4737 1159				031 POISSONS				052 FRUITS SECHES OU DESHYDRATES			
IRAK 7928 242				MONDE T 15 34				MONDE T 90 10			
IRAN 1572 120				CEE 8 21				CEE 1 1			
KOWEIT 2022 63				AOM 8 13				AOM 10 1			
PAKISTAN 216 114				FRANCE 8 21				AFRIQUE NON AOM 79 8			
INDE,SIKKIM 12 19				032 PREP CONSERVES DE FRUITS				FRANCE 1 1			
CAMBODGE 82 11				MONDE T 70 40				ALGERIE 79 8			
CHINE CONTINENT 1830 1881				CEE 42 25				.MALI 10 1			
JAPON 452 1257				AOM 8 13				053 PREP CONSERVES DE FRUITS			
FORMOSE(TAIWAN) 112 110				FRANCE 8 21				MONDE T 70 40			
HONG-KONG 129 166				026 FROMAGE ET CAILLEBOTTE				CEE 42 25			
DEPEND.USA OCEA 20 4				MONDE T 27 59				AOM 19 10			
NON SPECIFIES 701 298				CEE 26 58				AFRIQUE NON AOM 7 4			
0 PRODUITS ALIMENTAIRES				AOM 1 1							
MONDE T 12124 3104				FRANCE 25 57							
CEE 10854 2672				.COTE D IVOIRE 1 1							
AOM 154 116				027 FROMAGE ET CAILLEBOTTE							
AFRIQUE NON AOM 241 71				MONDE T 27 59							
FRANCE 9237 2282				CEE 26 58							
BELGIQUE-LUXBG 1254 224				AOM 1 1							
PAYS-BAS 131 71				FRANCE 25 57							
ALLEMAGNE R.F. 3 2				.COTE D IVOIRE 1 1							
ITALIE 229 94				028 FROMAGE ET CAILLEBOTTE							
ROYAUME-UNI 40 10				MONDE T 27 59							
DANEMARK 1 1				CEE 26 58							
ESPAGNE 34 19				AOM 1 1							
YUGOSLAVIE 20 8				FRANCE 25 57							
GRECE 2 1				.COTE D IVOIRE 1 1							
U R S S 7 1				029 FROMAGE ET CAILLEBOTTE							
MAROC 132 53				MONDE T 27 59							
ALGERIE 81 10				CEE 26 58							
TUNISIE 10 5				AOM 1 1							
.MALI 10 1				FRANCE 25 57							
.HAUTE-VOLTA 1 2				.COTE D IVOIRE 1 1							
.SENEGAL 35 29				030 FROMAGE ET CAILLEBOTTE							
.COTE D IVOIRE 101 84				MONDE T 27 59							
GHANA 18 4				CEE 26 58							
.TOGO 7 1				AOM 1 1							

CST	PRODUIT		QUANTITÉ	VALEUR		CST	PRODUIT		QUANTITÉ	VALEUR		CST	PRODUIT		QUANTITÉ	VALEUR	
	Origine	Unité					1 000 \$	Origine					Unité	1 000 \$			Origine
	FRANCE		35	21			CHINE CONTINENT		155	90			NON SPECIFIES		2	2	
	PAYS-BAS		1	1			FORMOSE(TAIWAN)		50	24			121 TABACS BRUTS ET DECHETS				
	ITALIE		6	3									MONDE	T	45	7	
	GRECE		2	1		075 EPICES							AFRIQUE NON ADM		45	7	
	MAROC		5	2			MONDE	T	3	3			ALGERIE		45	7	
	ALGERIE		2	1			CEE		1	2							
	.SENEGAL		1	1			FRANCE		1	2			122 TABACS MANUFACTURES				
	.COTE D IVOIRE		18	8									MONDE	T	327	447	
054	LEGUMES PLANT TUBERC ALIM						091 MARGARINE ET GRAISSES ALIM						CEE		214	147	
	MONDE	T	96	30			MONDE	T	4	4			ADM		108	275	
	CEE		60	23			CEE		4	4			AFRIQUE NON ADM		1	2	
	ADM		2	1			FRANCE		2	2			FRANCE		43	132	
	AFRIQUE NON ADM		34	5			PAYS-BAS		2	2			BELGIQUE-LUXBG		171	11	
													PAYS-BAS		1	4	
	FRANCE		60	23			099 PREPARAT ALIMENTAIRES NDA						ROYAUME-UNI		3	15	
	MAROC		34	5			MONDE	T	51	44			.SENEGAL		0	1	
	.COTE D IVOIRE		2	1			CEE		45	37			.COTE D IVOIRE		108	275	
055	PREPAR ET CONSERV DE LEGUMES						ADM		1	2			NIGERIA, FEDER.		1	2	
	MONDE	T	339	168			FRANCE		42	34			ETATS-UNIS		1	4	
	CEE		257	131			PAYS-BAS		3	3			NON SPECIFIES		1	3	
	AFRIQUE NON ADM		26	8			ROYAUME-UNI		5	4			2	MATIERES PREMIERES			
	FRANCE		105	63			.HAUTE-VOLTA		1	2			MONDE	T	13235	1599	
	PAYS-BAS		3	2			ETATS-UNIS		0	1			CEE		2651	30	
	ITALIE		149	67			1 BOISSONS ET TABACS						ADM		6949	711	
	ESPAGNE		34	19			MONDE	T	3172	1266			AFRIQUE NON ADM		3572	839	
	YUGOSLAVIE		20	8			CEE		1303	532			FRANCE		2649	30	
	MAROC		17	7			ADM		1332	512			MAROC		9	3	
	GHANA		9	1			AFRIQUE NON ADM		81	25			EGYPTE		937	41	
	KOWEIT		2	1			FRANCE		992	458			.HAUTE-VOLTA		4	2	
061	SUCRE ET MIEL						BELGIQUE-LUXBG		173	12			.SENEGAL		5668	377	
	MONDE	T	6355	1316			PAYS-BAS		100	47			.COTE D IVOIRE		1272	332	
	CEE		6317	1310			ALLEMAGNE R.F.		38	16			GHANA		1264	334	
	FRANCE		5063	1089			ROYAUME-UNI		52	99			NIGERIA, FEDER.		1362	460	
	BELGIQUE-LUXBG		1251	219			DANEMARK		11	4			ETATS-UNIS		35	16	
	PAYS-BAS		1	1			ESPAGNE		380	85			NON SPECIFIES		27	2	
	ROYAUME-UNI		35	5			YUGOSLAVIE		4	1			211	PEAUX BRUTES SAUF PELLETERIES			
062	CONFIS SUCRERIES SANS CACAO						MAROC		24	10			MONDE	T	4	2	
	MONDE	T	118	87			ALGERIE		48	12			ADM		4	2	
	CEE		108	74			TUNISIE		8	1			.HAUTE-VOLTA		4	2	
	ADM		7	12			.HAUTE-VOLTA		220	79							
	FRANCE		95	61			.SENEGAL		6	3			231	CADOUTCHUOC			
	PAYS-BAS		13	13			.COTE D IVOIRE		126	277			MONDE	T	1	1	
	.SENEGAL		7	12			.DAHOMY		979	153			CEE		1	1	
	ETATS-UNIS		4	2			NIGERIA, FEDER.		1	2			FRANCE		1	1	
071	CAFE						ETATS-UNIS		1	4							
	MONDE	T	27	66			NCN SPECIFIES		4	5			243	BOIS FACONNES OU SIMPL TRAV			
	CEF		8	15			111 BOISSONS N ALC EXC JUS FRUITS						MONDE	T	402	47	
	ADM		19	51			MONDE	T	255	59			ADM		167	19	
	FRANCE		8	15			CEE		195	46			AFRIQUE NON ADM		235	28	
	.COTE D IVOIRE		19	51			ADM		45	10			.COTE D IVOIRE		164	18	
072	CACAO						FRANCE		195	46			GHANA		162	22	
	MONDE	T	1	1			DANEMARK		10	3			NIGERIA, FEDER.		73	6	
	CEE		1	1			.SENEGAL		6	2			267	FRIPERIE ORILLES CHIFFONS			
	FRANCE		1	1			.DAHOMY		40	8			MONDE	T	83	34	
073	CHOCCLAT ET PREP AU CACAO						112 BOISSONS ALCOOLIQUES						CEE		44	17	
	MONDE	T	9	13			MONDE	T	2544	754			ADM		4	1	
	CEE		9	12			CEE		894	338			FRANCE		44	16	
	FRANCE		9	12			ADM		1179	227			.COTE D IVOIRE		4	1	
074	THE ET MATE						AFRIQUE NON ADM		36	16			ETATS-UNIS		35	16	
	MONDE	T	207	119			FRANCE		755	279			273	PIERRES CONSTRUC SABL GRAVIERS			
	CEE		2	4			BELGIQUE-LUXBG		2	1			MONDE	T	11	3	
	FRANCE		0	1			PAYS-BAS		99	43			CEE		11	3	
	BELGIQUE-LUXBG		1	3			ALLEMAGNE R.F.		38	16			FRANCE		11	3	

CST	PRODUIT		VALEUR 1 000 \$	CST	PRODUIT		VALEUR 1 000 \$	CST	PRODUIT		VALEUR 1 000 \$	
	Origine	Quantité Unité			Origine	Quantité Unité			Origine	Quantité Unité		
276	AUTRES PROD MINERAUX BRUTS											
	MONDE	T	6667	425	CEE		58	14	MONDE	T	138	31
	CEE		35	5	ADM		44	7	CEE		135	30
	ADM		5668	377	FRANCE		58	14	ADM		2	1
	AFRIQUE NON ADM		937	41	ESPAGNE		47	11	FRANCE		27	13
	FRANCE		33	5	YUGOSLAVIE		4	1	ALLEMAGNE R.F.		109	17
	EGYPTE		937	41	.COTE D IVOIRE		44	7	.COTE D IVOIRE		2	1
	.SENEGAL		5668	377	NON SPECIFIES		5	1				
	NON SPECIFIES		25	2								
292	MAT BRUTES ORIG VEGETALE NDA				4	CORPS GRAS GRAISSES ET HUILES						
	MONDE	T	3508	1087	MONDE	T	64	38	521	GOUKONS MINER DER CHIM BRUT		
	CEE		2	4	CEE		14	11	MONDE	T	2	1
	ADM		1105	313	ADM		48	26	CEE		2	1
	AFRIQUE NON ADM		2399	770	FRANCE		14	11	FRANCE		2	1
	FRANCE		2	4	.SENEGAL		35	19				
	MAROC		9	3	.COTE D IVOIRE		13	7				
	.COTE D IVOIRE		1102	313	NON SPECIFIES		2	1				
	GHANA		1102	313	421	HUILE VEGETALE FIXE DOUCE						
	NIGERIA, FEDER.		1289	454	MONDE	T	50	29	531	COLOR ORGA SYNT ETC		
3	PRODUITS ENERGETIQUES				CEE		11	8	MONDE	T	3	5
	MONDE	T	30819	3269	ADM		39	21	CEE		3	5
	CEE		1477	298	FRANCE		11	8	FRANCE		3	3
	ADM		4483	747	.SENEGAL		35	19	ALLEMAGNE R.F.		1	2
	AFRIQUE NON ADM		3698	178	.COTE D IVOIRE		4	2	ROYAUME-UNI		0	1
	FRANCE		1410	294								
	PAYS-BAS		6	1	422	AUTRES HUILES VEGET FIXES						
	ITALIE		61	2	MONDE	T	14	9	532	PIGMENTS PEINTURES VERNIS		
	ROYAUME-UNI		3	1	CEE		3	3	MONDE	T	161	111
	ESPAGNE		47	11	ADM		9	5	CEE		146	101
	YUGOSLAVIE		4	1	FRANCE		3	3	ADM		15	10
	ROUMANIE		200	7	.COTE D IVOIRE		9	5	FRANCE		143	99
	ALGERIE		1750	95	NON SPECIFIES		2	1	BELGIQUE-LUXBG		3	2
	.COTE D IVOIRE		102	12					.SENEGAL		1	1
	NIGERIA, FEDER.		1948	82	5	PRODUITS CHIMIQUES						
	ETATS-UNIS		1017	131	MCANOE	T	2362	1586	533	PRODUITS MEDICIN ET PHARMAC		
	CANADA		326	19	CEE		1483	1187	MONDE	T	88	543
	MEXIQUE		1808	115	ADM		653	219	CEE		81	471
	TRINIDAD, TOBAGO		1287	132	AFRIQUE NON ADM		17	3	ADM		1	22
	.CURACAO		4381	736	FRANCE		934	1062	FRANCE		79	449
	VENEZUELA		4525	1152	BELGIQUE-LUXBG		3	3	ALLEMAGNE R.F.		3	22
	IRAK		7928	242	PAYS-BAS		402	64	DANEMARK		4	10
	IRAN		1572	120	ALLEMAGNE R.F.		114	44	.HAUTE-VOLTA		0	15
	KOWEIT		1962	61	ITALIE		10	14	.SENEGAL		0	6
	NON SPECIFIES		482	56	ROYAUME-UNI		176	96	.COTE D IVOIRE		0	1
321	CHARBON COKES FT AGGLOMERES				DANEMARK		4	10	ETATS-UNIS		1	9
	MONDE	T	268	7	AUTRICHE		0	1	NON SPECIFIES		1	30
	CEE		3	1	TUNISIE		17	3	541	HUILES ESSENTIEL PR AROM		
	AFRIQUE NON ADM		265	7	.HAUTE-VOLTA		0	15	MONDE	T	3	10
	FRANCE		3	1	.SENEGAL		75	11	CEE		3	10
	NIGERIA, FEDER.		265	7	.COTE D IVOIRE		171	96	FRANCE		3	10
					.DAHOMY		457	96				
					ETATS-UNIS		5	31	553	PARFUMERIE ET PROD DE BEAUTE		
					CHINE CCNTINENT		1	2	MONDE	T	62	124
					JAPON		0	1	CEE		52	106
					HONG-KONG		1	3	ADM		10	18
					DEPEND.USA OCEA		20	3	FRANCE		52	106
					NON SPECIFIES		2	31	.COTE D IVOIRE		10	17
					512	PRODUITS CHIMIQUES ORGANIQU						
					MONDE	T	71	47	554	SAVONS PRODUITS D ENTRETIEN		
					CEE		59	23	MONDE	T	76	242
					ADM		9	13	CEE		203	134
					FRANCE		59	17	ADM		557	105
					PAYS-BAS		0	5	FRANCE		169	118
					ALLEMAGNE R.F.		0	1	PAYS-BAS		4	2
					.DAHOMY		9	13	ALLEMAGNE R.F.		0	1
					ETATS-UNIS		1	10	ITALIE		30	14
									.COTE D IVOIRE		127	40
									.DAHOMY		431	65
									ETATS-UNIS		0	2
					513	ELEMENTS CHIMIQUES INORGANI						
					MONDE	T	39	33	561	ENGRAIS MANUFACTURES		
					CEE		22	13	MONDE	T	485	75
					ADM		17	20	CEE		424	66
					FRANCE		22	13				
					.SENEGAL		4	2				
					.DAHOMY		13	18				
341	GAZ NATURELS ET GAZ D USINES											
	MONDE	T	159	34								

CST	PRODUIT		QUANTITÉ	VALEUR 1 000 \$	CST	PRODUIT		QUANTITÉ	VALEUR 1 000 \$	CST	PRODUIT		QUANTITÉ	VALEUR 1 000 \$	
	Origine					Unité	Origine				Unité	Origine			Unité
	AOM		24	3		NON SPECIFIES		167	159		AOM		10	5	
	AFRIQUE NON AOM		17	3							AFRIQUE NON AOM		3	1	
	FRANCE		27	11	611	CUIRS					FRANCE		240	235	
	PAYS-BAS		397	55							ALLEMAGNE R.F.		1	2	
	TUNISIE		17	3			T	0	2		NORVEGE		7	3	
	.SENEGAL		20	2			CEE	0	2		.SENEGAL		10	4	
	.DAHOMY		4	1							ETATS-UNIS		2	7	
	DEPEND.USA OCEA		20	3			FRANCE	0	2		NON SPECIFIES		1	1	
571	EXPLOSIFS				612	ARTICLES MANUF EN CUIR NDA				651	FILS DE MATIERES TEXTILES				
	MONDE	T	1	3		MONDE	T	0	2		MONDE	T	121	218	
	CEE		1	3		CEE		0	2		CEE		4	9	
	FRANCE		1	3		FRANCE		0	2		AOM		116	208	
581	MATIERES PLASTIQU RESIN ART				621	DEMI PRODUITS EN CAOUTCHOUC					FRANCE		4	9	
	MONDE	T	251	189		MONDE	T	7	18		.COTE D IVOIRE		116	208	
	CEE		74	91		CEE		6	17		NON SPECIFIES		1	1	
	AOM		0	1						652	TISSUS COTON SAUF TISSUS SPEC				
	FRANCE		73	90		FRANCE		6	15		MONDE	T	3403	6809	
	ROYAUME-UNI		175	94		ALLEMAGNE R.F.		0	2		CEE		1290	3156	
	AUTRICHE		0	1		ETATS-UNIS		0	2		AOM		76	226	
	.COTE D IVOIRE		0	1							AFRIQUE NON AOM		39	65	
	ETATS-UNIS		0	1		629	ART MANUF EN CAOUTCHUC NDA				FRANCE		680	2046	
	HONG-KONG		1	3		MONDE	T	306	459		BELGIQUE-LUXBG		156	330	
599	PRODUITS CHIMIQUES NDA					CEE		303	453		PAYS-BAS		429	708	
	MONDE	T	299	172		AFRIQUE NON AOM		0	2		ALLEMAGNE R.F.		19	55	
	CEE		278	134		FRANCE		281	425		ITALIE		6	16	
	AOM		17	27		ALLEMAGNE R.F.		7	13		ROYAUME-UNI		16	104	
	FRANCE		276	129		ITALIE		15	15		U R S S		33	43	
	PAYS-BAS		1	3		GHANA		0	1		TCHECOSLOVAQUIE		3	5	
	ALLEMAGNE R.F.		1	1		ETATS-UNIS		2	3		HONGRIE		3	6	
	ROYAUME-UNI		0	1		631	BOIS ARTIF ET TRAVAILLES NDA				EGYPTE		36	60	
	.COTE D IVOIRE		17	27		MONDE	T	197	62		.SENEGAL		73	217	
	ETATS-UNIS		2	8		CEE		7	4		.COTE D IVOIRE		3	8	
	CHINE CONTINENT		1	2		AOM		175	54		NIGERIA, FEDER.		3	5	
6+8	ARTICLES MANUFACTURES					AFRIQUE NON AOM		13	2		PANAMA REP.		3	4	
	MONDE	T	22861	14714		FRANCE		7	4		INDES OCCID.		2	3	
	CEE		13509	9629		.COTE D IVOIRE		107	22		INDE, SIKKIM		5	8	
	AOM		2732	1106		GHANA		13	2		CHINE CONTINENT		1318	1651	
	AFRIQUE NON AOM		3323	201		GABON		68	31		JAPON		436	1231	
	FRANCE		11313	7822		NON SPECIFIES		2	2		FORMOSE (TAIWAN)		61	85	
	BELGIQUE-LUXBG		1165	618		632	ARTICLES MANUF EN BOIS NDA				HONG-KONG		77	110	
	PAYS-BAS		450	716		MONDE	T	365	300		NON SPECIFIES		42	113	
	ALLEMAGNE R.F.		410	333		CEE		355	297		653	AUTRES TISSUS SAUF SPECIAUX			
	ITALIE		171	140		AOM		10	3		MONDE	T	9	38	
	ROYAUME-UNI		29	118		FRANCE		344	287		CEE		8	35	
	NORVEGE		607	13		ITALIE		11	10		AOM		1	2	
	SUEDE		1	1		.COTE D IVOIRE		7	3		FRANCE		6	32	
	DANEMARK		1	2		.DAHOMY		2	1		PAYS-BAS		1	2	
	SUISSE		1	2		633	ARTICLES EN LIEGE				ALLEMAGNE R.F.		0	1	
	AUTRICHE		4	4		MONDE	T	4	3		.SENEGAL		1	2	
	ESPAGNE		178	41		CEE		4	3		JAPON		0	1	
	YUGOSLAVIE		4	2		FRANCE		4	3		654	TULLES DENTELLES BRODERIES			
	U R S S		34	43		634	ARTICLES EN PAPIER ET CARTONS				MONDE	T	1	5	
	ZONE MARK EST		37	38		MONDE	T	122	40		CEE		1	5	
	Pologne		3	1		CEE		110	36		FRANCE		1	5	
	TCHECOSLOVAQUIE		13	15		AOM		2	1		655	TISSUS SPECIAUX ARTIC ASSIM			
	HONGRIE		3	6		AFRIQUE NON AOM		8	1		MONDE	T	32	33	
	ALBANIE		0	4		FRANCE		110	36		CEE		15	19	
	MAROC		51	21		ROYAUME-UNI		1	1		AOM		17	14	
	ALGERIE		2290	56		GHANA		5	1		FRANCE		15	18	
	TUNISIE		2	12		NIGERIA, FEDER.		3	1		ALLEMAGNE R.F.		0	1	
	EGYPTE		45	62		.GABON		2	1		.COTE D IVOIRE		17	14	
	.HAUTE-VOLTA		11	3		642	ARTICLES EN PAPIER OU CARTON				MONDE	T	2174	792	
	.SENEGAL		362	536		MONDE	T	264	254		CEE		922	430	
	.COTE D IVOIRE		2277	528		CEE		241	237		AOM		182	148	
	GHANA		147	11		AFRIQUE NON AOM		8	1		FRANCE		729	270	
	.DAHOMY		12	5		FRANCE		110	36		BELGIQUE-LUXBG		20	8	
	NIGERIA, FEDER.		786	40		ROYAUME-UNI		1	1		PAYS-BAS		19	4	
	.GABON		70	32		GHANA		5	1						
	ETATS-UNIS		32	58		NIGERIA, FEDER.		3	1						
	PANAMA REP.		3	4		.GABON		2	1						
	INDES OCCID.		3	5		642	ARTICLES EN PAPIER OU CARTON				MONDE	T	2174	792	
	PAKISTAN		216	114		MONDE	T	264	254		CEE		922	430	
	INDE, SIKKIM		12	18		CEE		241	237		AOM		182	148	
	CHINE CONTINENT		1321	1652		AFRIQUE NON AOM		8	1		FRANCE		729	270	
	JAPON		436	1233		FRANCE		110	36		BELGIQUE-LUXBG		20	8	
	FORMOSE (TAIWAN)		61	85		ROYAUME-UNI		1	1		PAYS-BAS		19	4	
	HONG-KONG		128	160		GHANA		5	1						

CST	PRODUIT		VALEUR 1 000 \$	CST	PRODUIT		VALEUR 1 000 \$	CST	PRODUIT		VALEUR 1 000 \$
	Origine	Quantité Unité			Origine	Quantité Unité			Origine	Quantité Unité	
	ALLEMAGNE R.F.	106	104		CEE	3	4		FRANCE	0	1
	ITALIE	47	45		AOM	1	1				
	ROYAUME-UNI	1	1		FRANCE	3	4		691 CONSTRUCT METALL ET PARTIES		
	ESPAGNE	48	40		.SENEGAL	1	1		MONDE T	1759	1128
	ZONE MARK EST	35	36						CEE	1758	1126
	ALGERIE	3	1		673 BARRES PROFILES PALPLANCHES				AOM	0	1
	EGYPTE	10	2		MONDE T	1934	370		FRANCE	1694	1089
	.SENEGAL	174	133		CEE	1928	369		BELGIQUE-LUXBG	15	17
	.COTE D IVOIRE	8	14		FRANCE	1851	356		ITALIE	48	21
	GHANA	24	2		BELGIQUE-LUXBG	66	11		ROYAUME-UNI	0	1
	NIGERIA, FEDER.	722	12		ALLEMAGNE R.F.	11	2		.COTE D IVOIRE	0	1
	INDES OCCID.	1	1		674 LARGES PLATS ET TOLES				MONDE T	201	67
	PAKISTAN	216	113		MONDE T	566	171		CEE	54	45
	INDE, SIKKIM	2	2		CEE	542	150		AOM	3	2
	CHINE CONTINENT	3	1		AOM	24	21		AFRIQUE NON AOM	16	19
	NON SPECIFIES	3	2		FRANCE	426	118		FRANCE	54	45
657 COUV PARQU TAPIS TAPISSERIE					BELGIQUE-LUXBG	110	26		ESPAGNE	128	1
MONDE T	18	16			ALLEMAGNE R.F.	6	7		.DAHOMY	3	2
CEE	17	9			.COTE D IVOIRE	24	21		NIGERIA, FEDER.	16	19
AFRIQUE NON AOM	1	7			676 RAILS AUT ELEM D VOIES FFR				MONDE T	166	93
FRANCE	16	7			MONDE T	8	1		CEE	127	75
BELGIQUE-LUXBG	0	1			CEE	8	1		AOM	35	16
ALLEMAGNE R.F.	0	1			FRANCE	8	1		FRANCE	121	73
TUNISIE	1	7			677 FILS FER ACIER SF FIL MACH				BELGIQUE-LUXBG	3	1
661 CHAUX CEMENTS OUVR PR BATIMENT					MONDE T	80	16		ALLEMAGNE R.F.	3	1
MONDE T	6495	249			CEE	15	4		.COTE D IVOIRE	35	16
CEE	3338	171			AOM	63	10		ETATS-UNIS	2	1
AFRIQUE NON AOM	2457	67			FRANCE	13	3		NON SPECIFIES	2	1
FRANCE	2640	153			ALLEMAGNE R.F.	3	1		694 CLOUTERIE ET BOULGNNERIE		
BELGIQUE-LUXBG	600	17			.COTE D IVOIRE	63	10		MONDE T	162	84
ALLEMAGNE R.F.	98	2			ETATS-UNIS	1	1		CEE	106	61
NORVEGE	600	10			678 TUB TUYAUX RACC FCN FFR AC				AOM	55	17
MAROC	39	9			MONDE T	331	215		FRANCE	105	60
ALGERIE	2287	54			CEE	325	212		BELGIQUE-LUXBG	1	1
GHANA	91	1			AFRIQUE NON AOM	6	3		.COTE D IVOIRE	50	16
NIGERIA, FEDER.	40	2			FRANCE	304	202		.DAHOMY	5	1
NON SPECIFIES	100	2			BELGIQUE-LUXBG	10	3		ETATS-UNIS	2	6
662 PIECES DE CONSTR EN CERAM					ALLEMAGNE R.F.	6	5		695 OUTILLAGE EN METAUX COMMUNS		
MONDE T	465	101			ITALIE	5	1		MONDE T	76	171
CEE	465	101			MARCC	6	3		CEE	62	153
FRANCE	382	72			682 CUIVRE				AOM	1	2
ALLEMAGNE R.F.	72	24			MONDE T	8	15		FRANCE	60	128
ITALIE	10	5			CEE	8	15		PAYS-BAS	0	1
663 ARTICLES MINERAUX NDA					FRANCE	8	15		ALLEMAGNE R.F.	2	25
MONDE T	18	41			684 ALUMINIUM				YOUUGOSLAVIE	4	2
CEE	18	41			MONDE T	224	256		POLOGNE	3	1
FRANCE	18	41			CEE	184	220		.COTE D IVOIRE	1	2
664 VERRE					AOM	40	36		ETATS-UNIS	7	12
MONDE T	39	25			FRANCE	40	50		NON SPECIFIES	0	1
CEE	39	24			BELGIQUE-LUXBG	137	161		696 COUTELLERIE ET COUVERTS		
FRANCE	39	24			ITALIE	6	9		MONDE T	5	15
665 VERRERIE					.COTE D IVOIRE	40	36		CEE	5	14
MONDE T	94	48			685 PLOMB				FRANCE	4	14
CEE	84	47			MONDE T	1	1		ALLEMAGNE R.F.	0	1
AOM	11	1			CEE	1	1				
FRANCE	55	38			FRANCE	1	1		697 ARTICLES METAL USAGE DOMEST		
ALLEMAGNE R.F.	26	7			MONDE T	1	1		MONDE T	113	109
ITALIE	2	1			CEE	1	1		CEE	57	67
.HAUTE-VOLTA	10	1			AFRIQUE NON AOM	2	3		AFRIQUE NON AOM	2	3
666 ARTICLES EN CERAMIQUE					FRANCE	54	62		FRANCE	54	62
MONDE T	10	10			ALLEMAGNE R.F.	2	4		ITALIE	2	2
CEE	10	10			ITALIE	2	2		TCHECOSLOVAQUIE	6	6
FRANCE	9	9			TUNISIE	1	3		TUNISIE	1	3
671 SPIEGEL FONTES FERRO ALLIAG					GHANA	2	1		GHANA	2	1
MONDE T	4	5			HONG-KONG	42	28		HONG-KONG	42	28



CST	PRODUIT		QUANTITÉ	VALEUR	CST	PRODUIT		QUANTITÉ	VALEUR	CST	PRODUIT		QUANTITÉ	VALEUR
	Origine	Unité				1 000 \$	Origine				Unité	1 000 \$		
735	BATEAUX					ITALIE		0	1	896	OBJETS D'ART ET ANTIQUITE			
	MONDE	T	4	10		SUISSE	0	1		MONDE	T	1	2	
	CEE		4	9		AUTRICHE	0	1		CEE		0	2	
	FRANCE		4	9		ETATS-UNIS	1	8		FRANCE		0	2	
	NORVEGE		0	1		NON SPECIFIES	0	2						
812	APP SANIT HYG CHAUFF ECLAIR				862	FOURNITURES PHOTOCINEMA				897	BIJOUTERIE JOAILLERIE ORFEVR			
	MONDE	T	85	88		MONDE	T	2	10		MONDE	T	1	11
	CEE		77	81		CEE		2	9		CEE		1	9
	FRANCE		35	52		FRANCE		2	9		FRANCE		0	8
	BELGIQUE-LUXBG		3	2		ALLEMAGNE R.F.		0	1		BELGIQUE-LUXBG		0	2
	ALLEMAGNE R.F.		22	20	863	FILMS CINEMA IMPRES DEVELOP					TCHECOSLOVAQUIE		0	1
	ITALIE		16	7		MONDE	T	22	179	899	ARTICLES MANUFACTURES NOA			
	ROYAUME-UNI		1	1		CEE		21	173		MONDE	T	164	243
	AUTRICHE		4	2		ADM		0	1		CEE		66	127
	ZONE MARK EST		2	2		FRANCE		21	173		ADM		96	115
	HONG-KONG		1	2		ALBANIE		0	4		AFRIQUE NON ADM		2	1
						HAUTE-VOLTA		0	1		FRANCE		29	92
821	MEUBL SOMMIERS LITERIE SIM				864	HCRLOGERIE					BELGIQUE-LUXBG		38	35
	MONDE	T	272	290		MONDE	T	1	7		MAROC		2	1
	CEE		223	259		CEE		1	7		SENEGAL		25	36
	ADM		18	13		FRANCE		1	5	911	COLIS POSTAUX NON CL AILL			
	AFRIQUE NON ADM		7	1		ALLEMAGNE R.F.		0	1		MONDE	T	9	10
	FRANCE		218	252		SUISSE		0	1		CEE		7	6
	ALLEMAGNE R.F.		5	7		FRANCE		1	5		ADM		1	3
	ROYAUME-UNI		6	4		ALLEMAGNE R.F.		0	1		FRANCE		6	6
	DANEMARK		1	2		SUISSE		0	1		CDTE D IVOIRE		1	2
	SENEGAL		5	5	891	INSTR MUSIQUE PHONOS DISQUES					DAHOMAY		0	2
	CDTE D IVOIRE		14	8		MONDE	T	5	60		MONDE	T	1529	1041
	GHANA		7	1		CEE		5	59		CEE		746	819
	ETATS-UNIS		11	8		FRANCE		4	46		ADM		363	85
	NON SPECIFIES		6	4		PAYS-BAS		0	1		AFRIQUE NON ADM		102	34
						ALLEMAGNE R.F.		1	11	931	MARCH EN RETOUR TRANSAC SPEC			
831	ARTI VOYAGE SACS A MAIN ETC					DANEMARK		0	1		MONDE	T	1529	1041
	MONDE	T	17	37		FRANCE		4	46		CEE		746	819
	CEE		11	30		PAYS-BAS		0	1		ADM		363	85
	ADM		2	2		ALLEMAGNE R.F.		1	11		AFRIQUE NON ADM		102	34
	FRANCE		11	30		DANEMARK		0	1		FRANCE		425	728
	SUISSE		1	1	892	OUVRAGES IMPRIMES					BELGIQUE-LUXBG		110	33
	TCHECOSLOVAQUIE		4	3		MONDE	T	205	151		PAYS-BAS		6	11
	CDTE D IVOIRE		2	2		CEE		199	139		ALLEMAGNE R.F.		184	33
						ADM		3	4		ITALIE		21	13
841	VETEMENTS					AFRIQUE NON ADM		1	2		ROYAUME-UNI		4	8
	MONDE	T	67	420		FRANCE		198	136		DANEMARK		0	1
	CEE		47	331		BELGIQUE-LUXBG		0	1		SUISSE		0	3
	ADM		10	53		ALLEMAGNE R.F.		1	1		PLOGNE		0	1
	AFRIQUE NON ADM		1	5		ITALIE		0	1		MAROC		30	13
	FRANCE		46	327		ROYAUME-UNI		0	1		ALGERIE		49	5
	ITALIE		1	4		TUNISIE		1	1		TUNISIE		0	2
	MAROC		1	5		CDTE D IVOIRE		3	4		EGYPTE		10	10
	SENEGAL		2	17		ETATS-UNIS		1	2		MALI		0	1
	CDTE D IVOIRE		8	37		NON SPECIFIES		0	3		HAUTE-VOLTA		11	5
	INDES OCCID.		1	2	893	OUVR ET ART EN MAT PLAST NOA					SENEGAL		32	7
	INDE, SIKKIM		5	8		MONDE	T	25	64		GLINEE, REP.		0	1
	CHINE CONTINENT		0	1		CEE		24	59		CDTE D IVOIRE		232	54
	HONG-KONG		0	1		FRANCE		23	58		GHANA		9	1
	NON SPECIFIES		3	19		ALLEMAGNE R.F.		1	1		TOGO		0	2
851	CHAUSSURES					ETATS-UNIS		1	4		DAHOMAY		55	3
	MONDE	T	102	229		FRANCE		23	58		NIGERIA, FEDER.		3	1
	CEE		22	89		ALLEMAGNE R.F.		1	1		CAMEROUN R.F.		0	2
	ADM		80	139		ETATS-UNIS		1	4		TCHAD		1	2
	AFRIQUE NON ADM		1	1	894	VOIT ENFANT ART SPORT JOUETS					REP. CENTRAFRIC		0	2
	FRANCE		22	89		MONDE	T	4	19		GABON		11	6
	MAROC		0	1		CEE		4	14		ETATS-UNIS		25	63
	SENEGAL		71	121		FRANCE		3	11		CURACAO		20	1
	CDTE D IVOIRE		8	18		ALLEMAGNE R.F.		1	3		VENEZUELA		211	7
						NON SPECIFIES		0	4		KOWEIT		59	2
861	APP SCIENTIF ET D OPTIQUE										INDE, SIKKIM		1	1
	MONDE	T	28	266							CHINE CONTINENT		7	6
	CEE		27	255							JAPON		2	6
	FRANCE		25	231							HONG-KONG		0	2
	BELGIQUE-LUXBG		1	2							NON SPECIFIES		7	3
	ALLEMAGNE R.F.		1	20	895	ARTICLES DE BUREAU								
						MONDE	T	20	29	951	ARMURERIE MUNITIONS GUERRE			
	MONDE	T	28	266		CEE		19	27		MONDE	T	5	22
	CEE		27	255		FRANCE		19	27		CEE		5	22
	FRANCE		25	231		ROYAUME-UNI		0	1		FRANCE		5	22
	BELGIQUE-LUXBG		1	2		NON SPECIFIES		0	1					
	ALLEMAGNE R.F.		1	20										

CST	PRODUIT		VALEUR 1 000 \$	CST	PRODUIT		VALEUR 1 000 \$	CST	PRODUIT		VALEUR 1 000 \$
	Origine	Unité			Origine	Unité			Origine	Unité	
961	MONNAIES HORS CIRCUL SF DR										
	MONDE	T	0								
	CEE		2								
	FRANCE		0								



CST	PRODUIT	QUANTITÉ	VALEUR	CST	PRODUIT	QUANTITÉ	VALEUR	CST	PRODUIT	QUANTITÉ	VALEUR	
	Destination	Unité	1 000 \$		Destination	Unité	1 000 \$		Destination	Unité	1 000 \$	
.	COMMERCE TOTAL				.HAUTE-VOLTA	1096	82	283	MINERAIS NON FERREUX			
	MONDE	T	179665	23116	.COTE D IVOIRE	199	8		MONDE	T	45	36
	CEE		117351	13529	GHANA	85	3		AFRIQUE NON AOM		45	36
	AOM		8960	1671	.DAHOMFY	2693	214		NIGERIA, FEDER.		45	36
	AFRIQUE NON AOM		38905	5658	NIGERIA, FEDER.	2292	283					
	FRANCE		92147	10750	074 THE ET MATE				292 MAT BRUTES DRIG VEGETALE NDA			
	BELGIQUE-LUXBG		2953	425	MONDE	T	1	1	MONDE	T	82	25
	PAYS-BAS		202	120	AOM		1	1	CEE		82	25
	ALLEMAGNE R.F.		5	8	.COTE D IVOIRE		1	1	FRANCE		82	25
	ITALIE		22044	2226	081 ALIMENTS POUR ANIMAUX				3 PRODUITS ENERGETIQUES			
	ROYAUME-UNI		3309	448	MONDE	T	16808	893	MONDE	T	1565	310
	DANEMARK		0	1	CEE		201	10	AOM		1565	310
	PORTUGAL		11000	1582	AFRIQUE NON AOM		16607	884	.MALI		1564	310
	ESPAGNE		45	29	FRANCE		201	10	332 DER IVES DU PETROLE			
	ALGERIE		182	79	NIGERIA, FEDER.		16607	884	MONDE	T	1565	310
	TUNISIE		4	1					AOM		1565	310
	EGYPTE		86	98					.MALI		1564	310
	.MAURITANIE		5	1	2 MATIERES PREMIERES				332 DER IVES DU PETROLE			
	.MALI		1583	315	MONDE	T	130055	14842	MONDE	T	1565	310
	.HAUTE-VOLTA		1698	187	CEE		115522	12594	AOM		1565	310
	.SENEGAL		2	19	AOM		42	8	.MALI		1564	310
	GUINEE, REP.		0	2	AFRIQUE NON AOM		49	39	4 CORPS GRAS GRAISSES ET HUILES			
	.COTE D IVOIRE		867	438	FRANCE		90329	9696	MONDE	T	8473	2584
	GHANA		2278	407	BELGIQUE-LUXBG		2953	425	CEE		1510	485
	.TOGO		143	54	PAYS-BAS		202	120	AFRIQUE NON AOM		6963	2099
	.DAHOMY		4647	572	ALLEMAGNE R.F.		4	7	FRANCE		1510	485
	NIGERIA, FEDER.		36354	5111	ITALIE		22035	2208	NIGERIA, FEDER.		6963	2099
	.CAMEROUN R.F.		1	5	ROYAUME-UNI		3309	448				
	.TCHAD		11	69	PORTUGAL		11000	1582				
	.REP. CENTRAFRIQUE		0	3	ESPAGNE		45	29	421 HUILE VEGETALE FIXE DOUCE			
	.CONGO (BRAZZA)		1	4	.HAUTE-VOLTA		40	6	MONDE	T	8473	2584
	ETATS-UNIS		72	119	.DAHOMY		2	2	CEE		1510	485
	CANADA		9	23	NIGERIA, FEDER.		49	39	AFRIQUE NON AOM		6963	2099
	.GUADELOUPE		0	2	ETATS-UNIS		71	118	FRANCE		1510	485
	VENEZUELA		5	1	CANADA		4	10	NIGERIA, FEDER.		6963	2099
	BAHREIN		5	12	VENEZUELA		5	1				
	.POLYNESIE FR.		0	2	BAHREIN		5	12				
	NON SPECIFIES		3	3	NON SPECIFIES		3	2				
U	PRODUITS ALIMENTAIRES				211 PEaux BRUTES SAUF PELLETERIES				5 PRODUITS CHIMIQUES			
	MONDE	T	38009	4508	MONDE	T	391	426	MONDE	T	12	3
	CEE		201	10	CEE		251	247	CEE		11	2
	AOM		6522	1075	AFRIQUE NON AOM		4	3	AOM		1	1
	AFRIQUE NON AOM		31286	3422	FRANCE		212	196	FRANCE		11	2
	FRANCE		201	10	ALLEMAGNE R.F.		4	7	.HAUTE-VOLTA		1	1
	ALGERIE		182	79	ITALIE		35	44				
	.MALI		17	1	ROYAUME-UNI		3	5	514 AUTR PROD CHIM INORGANIQUEs			
	.HAUTE-VOLTA		1322	123	ESPAGNE		45	29	MONDE	T	12	2
	.COTE D IVOIRE		774	375	NIGERIA, FEDER.		4	3	CEE		11	2
	GHANA		2278	407	ETATS-UNIS		71	118	AOM		1	1
	.TOGO		142	49	CANADA		4	10	FRANCE		11	2
	.DAHOMY		4267	527	VENEZUELA		5	1				
	NIGERIA, FEDER.		28825	2936	BAHREIN		5	12				
					NON SPECIFIES		3	2				
001	ANIMAUX VIVANTS				221 GRAINES NOIX OLEAGINEUSES				581 MATIERES PLASTIQU RESIN ART			
	MONDE	T	14350	2676	MONDE	T	127495	13135	MONDE	T	0	1
	AOM		2053	427	CEE		113519	16325	AOM		0	1
	AFRIQUE NON AOM		12297	2248	AOM		40	6	.HAUTE-VOLTA		0	1
	ALGERIE		201	107	FRANCE		88566	8600				
	.HAUTE-VOLTA		225	41	BELGIQUE-LUXBG		2953	425	6+8 ARTICLES MANUFACTURES			
	.COTE D IVOIRE		179	76	ITALIE		22000	2164	MONDE	T	756	210
	GHANA		2188	399	ROYAUME-UNI		2936	222	CEE		25	22
	.TOGO		126	36	PORTUGAL		11000	1582	AOM		676	92
	.DAHOMY		1523	273	.HAUTE-VOLTA		40	6	AFRIQUE NON AOM		55	96
	NIGERIA, FEDER.		9927	1770					FRANCE		25	17
011	VIANDE FRAICHE REFRIG CONGEL				263 COTON				ITALIE		0	4
	MONDE	T	469	346	MONDE	T	2041	1219	EGYPTE		49	94
	AOM		463	341	CEE		1670	996	.MALI		1	3
	AFRIQUE NON AOM		6	4	ACP		2	2	.HAUTE-VOLTA		318	43
	.COTE D IVOIRE		396	289	FRANCE		1468	876	.SENEGAL		0	1
	GHANA		6	4	PAYS-BAS		202	120	.COTE D IVOIRE		67	25
	.TOGO		16	12	ROYAUME-UNI		370	221	.DAHOMY		288	19
	.DAHOMY		51	40	.DAHOMY		2	2	NIGERIA, FEDER.		6	2
054	LEGUMES PLANT TUBERC ALIM											
	MONDE	T	6382	592								
	AOM		4005	306								
	AFRIQUE NON AOM		2377	286								
	.MALI		17	1								

CST	PRODUIT		VALEUR 1 000 \$	CST	PRODUIT		VALEUR 1 000 \$	CST	PRODUIT		VALEUR 1 000 \$		
	Destination	Unité			Destination	Unité			Destination	Unité			
629	ART MANUF EN CAOUTCHOUC NDA				ITALIE		9	13		731 VEHICULES POUR VOIES FERREES			
	MONDE	T	0	1	TUNISIE		4	1		MONDE	T	5	1
	AOM		0	1	.MAURITANIE		4	1		AFRIQUE NON AOM		4	1
	.COTE D IVOIRE		0	1	.MALI		1	1		TUNISIE		4	1
652	TISSUS COTON SAUF TISSUS SPEC				.HAUTE-VOLTA		16	14			732 VEHICULES AUTOMOBILES ROUTIERS		
	MONDE	T	49	94	.SENEGAL		9	8		MONDE	T	17	79
	AFRIQUE NON AOM		49	94	.COTE D IVOIRE		13	28		AOM		15	76
	EGYPTE		49	94	.DAHOMÉY		16	10		AFRIQUE NON AOM		1	3
653	AUTRES TISSUS SAUF SPECIAUX				NIGERIA, FEDER.		1	4		.HAUTE-VOLTA		1	2
	MONDE	T	0	2	.TCHAD		11	69		.COTE D IVOIRE		1	2
	AOM		0	2						.DAHOMÉY		2	2
	.DAHOMÉY		0	2						NIGERIA, FEDER.		1	3
										.TCHAD		11	69
656	ARTICLES EN MAT TEXTILES NDA				711 CHAUDIERES MOT NON ELECTR						734 AERONEFS		
	MONDE	T	1	1	MONDE	T	9	12		MONDE	T	1	21
	AOM		1	1	CEE		7	10		CEE		1	21
	.DAHOMÉY		0	1	AOM		2	2		FRANCE		1	21
661	CHAUX CIMENTS OUVR PR BATIMENT				FRANCE		0	2			861 APP SCIENTIF ET D OPTIQUE		
	MONDE	T	10	2	ITALIE		6	8		MONDE	T	2	9
	AOM		19	2	.DAHOMÉY		2	1		CEE		1	6
	.HAUTE-VOLTA		10	2						AOM		1	3
665	VERFRERIE				FRANCE	T	14	22		FRANCE		0	2
	MONDE	T	398	38	CEE		5	3		ITALIE		0	4
	AOM		398	38	AOM		10	20		.SENEGAL		0	1
	.HAUTE-VOLTA		298	38	FRANCE		3	1		.COTE D IVOIRE		1	1
					ITALIE		2	2			863 FILMS CINEMA IMPRES DEVELOP		
678	TUR TUYAUX RACC FON FER AC				.COTE D IVOIRE		9	20		MONDE	T	2	5
	MONDE	T	10	2						AOM		2	5
	AOM		10	2	719 MACHINES APPAREILS NDA					.MALI		1	2
	.HAUTE-VOLTA		10	2	MONDE	T	32	37		.COTE D IVOIRE		1	2
692	RESERVOIRS FUTS FTC METALL				CEE		16	21			891 INSTR MUSIQUE PHONOS DISQUES		
	MONDE	T	253	35	ACM		16	15		MONDE	T	0	1
	AOM		247	33	FRANCE		16	20		CEE		0	1
	AFRIQUE NON AOM		6	2	ITALIE		0	1		FRANCE		0	1
	.COTE D IVOIRE		59	16	.MAURITANIE		4	1			892 ULVRAGES IMPRIMES		
	.DAHOMÉY		187	17	.SENEGAL		0	8		MONDE	T	1	3
	NIGERIA, FEDER.		6	2	.DAHOMÉY		11	5		CEE		0	3
										FRANCE		0	3
695	OUTILLAGE EN METAUX COMMUNS				727 MACH ELECT APPAR PR COUPIRE						893 OUVR ET ART EN MAT PLAST NDA		
	MONDE	T	8	7	MONDE	T	13	17		MONDE	T	0	1
	CEE		4	4	CEE		5	11		AOM		0	1
	AOM		4	3	AOM		8	5		.HAUTE-VOLTA		0	1
	FRANCE		4	4	FRANCE		4	10			899 ARTICLES MANUFACTURES NDA		
	.COTE D IVOIRE		4	3	ITALIE		0	1		MONDE	T	0	1
					.HAUTE-VOLTA		8	5		AOM		0	1
698	AUT ART MANUF EN MET COMM										911 COLIS POSTAUX NON CL AILL		
	MONDE	T	21	8	723 FILS CABLES ISOLAT ELEC					MONDE	T	24	8
	CEE		20	7	MONDE	T	6	3		CEE		2	7
	AOM		2	1	CEE		6	3		AOM		22	1
	FRANCE		4	4	FRANCE		6	3		FRANCE		2	7
	.COTE D IVOIRE		4	3						.DAHOMÉY		21	1
					724 APPAR POUR TELECOMMUNICAT						931 MARCH EN RETOUR TRANSAC SPEC		
7	MACHINES ET MATERIEL TRANSP.				MONDE	T	0	1		MONDE	T	663	292
	MONDE	T	108	359	CEE		0	1		CEE		39	186
	CEE		41	224	AOM		1	1					
	AOM		63	130	FRANCE		1	154					
	AFRIQUE NON AOM		5	4	.MALI		0	1					
	FRANCE		31	211	.DAHOMÉY		0	1					

CST	PRODUIT	QUANTITÉ	VALEUR	CST	PRODUIT	QUANTITÉ	VALEUR	CST	PRODUIT	QUANTITÉ	VALEUR
	Destination				Unité				1 000 \$		
	ADM	71	54								
	AFRIQUE NON ADM	547	37								
	FRANCE	39	184								
	ITALIE	0	1								
	EGYPTE	37	4								
	.SENEGAL	1	10								
	.GUINEE, REP.	0	2								
	.COTE D IVOIRE	13	12								
	.TOGO	1	4								
	.DAPOMEY	53	12								
	NIGERIA, FEDER.	510	31								
	.CAMEROUN R.F.	1	5								
	.REP. CENTRAFRIC	0	3								
	.CONGO (BRAZZA)	1	3								
	ETATS-UNIS	0	1								
	CANADA	5	13								
	.GUACÉLOUPF	0	2								
	.POLYNÉSIE FR.	0	2								
	NON SPECIFIES	0	1								

CST	PRODUIT		QUANTITÉ	VALEUR	CST	PRODUIT		QUANTITÉ	VALEUR	CST	PRODUIT		QUANTITÉ	VALEUR
	Destination	Unité				1 000 \$	Destination				Unité	1 000 \$		
001.10	BOVINS													
	MONDE	T	13125	2126										
	ADM		1723	279										
	AFRIQUE NON ADM		11402	1848										
	ALGERIE		12	2										
	HAUTE-VOLTA		210	34										
	COTE D'IVOIRE		13	2										
	GHANA		2030	329										
	TOGO		70	11										
	DAHOMÉY		1430	232										
	NIGERIA, FEDER.		9360	1517										
001.20	OVINS ET CAPRINS													
	MONDE	T	1225	548										
	ADM		330	148										
	AFRIQUE NON ADM		894	400										
	ALGERIE		170	76										
	HAUTE-VOLTA		15	7										
	COTE D'IVOIRE		166	74										
	GHANA		157	70										
	TOGO		56	25										
	DAHOMÉY		93	42										
	NIGERIA, FEDER.		567	254										
054.20	LEGUMES A COSSE, SECS													
	MONDE	T	3125	387										
	ADM		859	106										
	AFRIQUE NON ADM		2266	281										
	HAUTE-VOLTA		190	24										
	DAHOMÉY		669	83										
	NIGERIA, FEDER.		2266	281										
081.31	TOURTEAUX D'ARACHIDE													
	MONDE	T	16307	864										
	CEE		201	10										
	AFRIQUE NON ADM		16106	855										
	FRANCE		201	10										
	NIGERIA, FEDER.		16106	855										
221.12	ARACHIDES DECORTIQUEES													
	MONDE	T	124555	12776										
	CEE		113519	11188										
	ADM		40	6										
	FRANCE		88566	8600										
	BELGIQUE-LUXBG		2953	425										
	ITALIE		22000	2164										
	PORTUGAL		11000	1582										
	HAUTE-VOLTA		40	6										
263.11	COTON EGRENE EN MASSE													
	MONDE	T	2039	1217										
	CEE		1670	996										
	FRANCE		1468	876										
	PAYS-BAS		202	120										
	ROYAUME-UNI		370	221										
421.40	HUILE D'ARACHIDE													
	MONDE	T	8473	2584										
	CEE		1510	485										
	AFRIQUE NON ADM		6963	2099										
	FRANCE		1510	485										
	NIGERIA, FEDER.		6963	2099										

Associés — TOM — DOM  
**STATISTIQUE DU COMMERCE EXTÉRIEUR**

Assoziierte — TOM — DOM  
**AUSSENHANDELSSTATISTIK**

Associati — TOM — DOM  
**STATISTICA DEL COMMERCIO CON L'ESTERO**

Geassocieerden — TOM — DOM  
**STATISTIEK VAN DE BUITENLANDSE HANDEL**

Associates — TOM — DOM  
**FOREIGN TRADE STATISTICS**

**Togo**

**1968 — No. 2**

**JAN.-SEPT. 1967**

**JAN.-SEPT. 1967**

**GEN.-SEPT. 1967**

**JAN.-SEPT. 1967**

**JAN.-SEPT. 1967**



# TOGO

1967/III

## TABLE DES MATIÈRES

### De 1961 au 30-9-1967

Importations par origine	74
Exportations par destination	75
Balance commerciale	75
Importations par classe de produits	76
Exportations par principaux produits	77

### Du 1-1-1967 au 30-9-1967

Importations des produits par origine	78
Exportations des produits par destination	87
Exportations des produits spécifiques par destination	90

Source: Service statistique du Togo

## INHALTSVERZEICHNIS

### Von 1961 bis 30.9.1967

Einfuhr nach Ursprung	74
Ausfuhr nach Bestimmung	75
Einfuhr-Ausfuhrüberschuß	75
Einfuhr nach Warenklassen	76
Ausfuhr nach wichtigsten Waren	77

### Vom 1.1.1967 bis 30.9.1967

Einfuhr der Waren nach Ursprung	78
Ausfuhr der Waren nach Bestimmung	87
Ausfuhr von spezifischen Waren	90

Quelle: Service statistique du Togo

## INDICE GENERALE

### Dal 1961 al 30-9-1967

Importazioni per origine	74
Esportazioni per destinazione	75
Bilancia commerciale	75
Importazioni per classe di prodotti	76
Esportazioni per principali prodotti	77

### Dal 1-1-1967 al 30-9-1967

Importazioni dei prodotti per origine	78
Esportazioni dei prodotti per destinazione	87
Esportazioni di prodotti specifici per destinazione	90

Fonte: Service statistique du Togo

## INHOUD

### Van 1961 tot 30-9-1967

Invoer volgens herkomst	74
Uitvoer volgens bestemming	75
Handelsbalans	75
Invoer volgens groepen van produkten	76
Uitvoer volgens voornaamste produkten	77

### Van 1-1-1967 tot 30-9-1967

Invoer der produkten volgens herkomst	78
Uitvoer der produkten volgens bestemming	87
Uitvoer der specifieke produkten	90

Bron: Service statistique du Togo

## CONTENTS

### From 1961 to 30-9-1967

Imports by origin	74
Exports by destination	75
Balance of trade	75
Imports by category of product	76
Exports by major product	77

### From 1-1-1967 to 30-9-1967

Imports of product by origin	78
Exports of product by destination	87
Exports by major product	90

Source: Service statistique du Togo

## OBSERVATIONS — ANMERKUNGEN OSSERVAZIONI — OPMERKINGEN — NOTES

1000 Frs CFA = 4,051 \$

## Importations par origine

	1961	1962	1963	1964	1965	1966	1-1/30-9		
							1965	1966	1967
<b>1 000 kg</b>									
<b>Monde</b>	<b>121 600</b>	<b>141 900</b>	<b>143 400</b>	<b>156 657</b>	<b>170 399</b>	<b>206 823</b>	<b>129 580</b>	<b>159 225</b>	<b>157 647</b>
<b>CEE</b>	<b>57 395</b>	<b>44 423</b>	<b>42 086</b>	<b>45 600</b>	<b>58 704</b>	<b>69 714</b>	<b>44 916</b>	<b>53 583</b>	<b>42 054</b>
France	36 944	33 086	24 787	23 993	27 802	32 571	20 519	25 393	25 730
U.E.B.L.	12 936	7 316	13 313	7 492	4 808	4 255	4 426	3 092	2 139
Pays-Bas	962	1 272	999	1 336	683	1 258	473	977	728
Allemagne (R.F.)	6 136	1 594	1 770	9 007	19 393	21 550	15 864	18 792	4 118
Italie	417	1 155	1 217	3 772	6 018	10 081	3 634	5 329	9 339
Royaume-Uni	1 818	2 995	1 663	2 632	2 020	3 582	1 523	2 058	1 763
Etats-Unis	1 146	11 821	1 770	3 579	2 402	2 147	1 489	1 858	3 261
Espagne	6 824	6 859	7 806	12 804	7 219	6 476	5 686	5 257	4 588
Yougoslavie	14	10 399	9 787	2 174	11 575	1 530	9 563	1 516	17
U.R.S.S.	2 626	8 953	1 748	3 761	5 640	4 831	4 754	3 663	3 681
Pologne	2 074	4 898	12 252	11 320	10 148	6 875	7 711	2 979	5 653
Tchécoslovaquie	—	1 040	604	57	85	7 232	55	6 662	780
Roumanie	—	—	—	—	—	9 003	—	5 251	6 855
Egypte	—	—	—	—	188	6 545	154	6 545	2 298
Ghana	2 623	2 551	3 214	3 004	3 304	5 746	2 699	3 912	5 058
Dahomey	1 788	2 505	4 599	5 442	5 540	3 713	4 292	2 653	2 480
Nigéria	925	2 425	3 104	4 763	4 154	3 006	3 447	2 443	1 359
Canada	1	579	1 887	2 831	2 600	4 182	2 003	3 279	1 765
Curaçao	—	—	—	—	—	9 085	—	9 008	334
Vénézuéla	3 671	4 358	7 446	15 423	23 928	16 569	18 985	11 844	36 446
Irak	1 907	3 521	6 086	6 385	11 195	13 457	6 818	13 457	841
Iran	—	—	—	263	—	3 843	—	3 843	—
Chine Continentale	114	729	321	1 172	1 041	3 433	617	2 368	3 079
Japon	1 958	1 877	2 633	6 305	4 938	5 168	3 591	3 629	3 845
Autres pays	36 716	32 237	36 394	29 142	15 718	20 636	11 277	13 417	31 490
<b>1 000 \$</b>									
<b>Monde</b>	<b>26 234</b>	<b>27 239</b>	<b>29 031</b>	<b>41 664</b>	<b>44 963</b>	<b>47 240</b>	<b>34 744</b>	<b>35 281</b>	<b>34 080</b>
<b>CEE</b>	<b>14 158</b>	<b>13 038</b>	<b>14 050</b>	<b>20 817</b>	<b>25 140</b>	<b>24 000</b>	<b>19 950</b>	<b>18 136</b>	<b>16 325</b>
France	10 788	9 045	9 711	11 727	14 054	14 539	11 011	11 080	10 268
U.E.B.L.	397	468	686	395	328	706	242	583	421
Pays-Bas	1 057	1 576	1 508	2 547	1 420	2 026	998	1 483	1 402
Allemagne (R.F.)	1 766	1 594	1 609	5 560	8 756	5 814	7 297	4 394	3 392
Italie	150	365	536	589	581	916	402	597	841
Royaume-Uni	2 775	3 507	2 896	3 979	2 637	3 847	2 000	2 917	2 760
Etats-Unis	591	1 166	1 225	1 314	1 477	1 426	1 072	1 139	1 379
Espagne	229	269	369	437	381	402	292	323	307
Yougoslavie	20	757	354	164	220	52	175	46	11
U.R.S.S.	80	393	291	534	780	721	641	559	549
Pologne	62	132	247	296	274	154	218	78	147
Tchécoslovaquie	—	129	92	56	74	256	58	218	115
Roumanie	—	—	—	—	—	160	—	99	110
Egypte	—	—	—	—	—	159	36	159	84
Ghana	1 904	996	1 376	1 103	1 019	1 735	857	1 200	1 862
Dahomey	251	500	607	913	962	825	718	637	515
Nigéria	30	150	161	265	231	318	195	240	206
Canada	2	92	258	457	426	667	333	515	276
Curaçao	—	—	—	—	—	178	—	172	20
Vénézuéla	93	94	211	445	620	399	475	300	883
Irak	111	198	313	310	360	403	219	403	29
Iran	—	—	—	13	—	112	—	112	—
Chine Continentale	24	205	267	642	609	1 329	416	910	1 591
Japon	871	1 392	2 595	5 893	6 270	6 491	4 549	4 442	3 923
Autres pays	5 033	4 221	3 719	4 026	3 442	3 597	2 540	2 676	2 988



Exportations par destination

Togo

	1961	1962	1963	1964	1965	1966	1-1/30-9		
							1965	1966	1967
<b>1 000 kg</b>									
<b>Monde</b>	<b>123 100</b>	<b>235 855</b>	<b>495 552</b>	<b>867 310</b>	<b>873 007</b>	<b>1 032 884</b>	<b>594 170</b>	<b>878 643</b>	<b>914 412</b>
<b>CEE</b>	<b>66 919</b>	<b>115 107</b>	<b>261 466</b>	<b>359 950</b>	<b>608 079</b>	<b>728 539</b>	<b>419 071</b>	<b>606 352</b>	<b>657 643</b>
France	56 458	51 063	97 019	172 047	235 272	358 710	170 915	283 589	311 916
U.E.B.L.	1 365	3 325	39 251	42 635	59 362	69 546	40 123	54 141	45 662
Pays-Bas	7 797	26 096	21 344	126 151	16 870	202 085	68 820	195 933	194 248
Allemagne (R.F.)	1 046	1 249	1 742	39 072	71 201	59 771	70 589	35 704	65 020
Italie	253	33 374	102 110	80 045	80 374	38 428	68 624	36 986	40 797
Royaume-Uni	3 797	11 586	4 303	16 287	19 519	3 999	8 544	3 778	14 607
Etats-Unis	7 429	4 429	41 126	44 758	14 176	1 753	14 175	1 753	503
Yougoslavie	—	10 160	349	9 061	990	—	190	—	2
U.R.S.S.	—	500	0	509	1 101	2	1 101	—	400
Ghana	5 252	1 380	1 019	464	76	618	48	546	642
Dahomey	1 651	1 852	2 277	2 298	3 130	2 983	2 336	2 125	1 705
Brésil	—	14 138	100 798	21 222	10 264	—	10 264	—	—
Inde, Sikkim	—	—	—	—	—	10 255	—	10 170	33 214
Japon	17 312	39 651	52 417	106 906	97 115	100 217	65 956	79 539	84 129
Australie	—	—	—	131 616	82 069	166 689	65 945	166 659	99 790
Autres pays	20 740	37 052	31 797	74 239	36 488	17 829	6 540	7 721	21 777
<b>1 000 \$</b>									
<b>Monde</b>	<b>18 695</b>	<b>17 713</b>	<b>18 265</b>	<b>30 173</b>	<b>27 056</b>	<b>35 942</b>	<b>20 671</b>	<b>29 274</b>	<b>26 012</b>
<b>CEE</b>	<b>13 486</b>	<b>12 145</b>	<b>13 609</b>	<b>21 595</b>	<b>21 717</b>	<b>27 814</b>	<b>16 964</b>	<b>22 718</b>	<b>20 026</b>
France	10 804	8 969	9 447	13 301	11 747	14 476	9 208	12 303	9 837
U.E.B.L.	595	1 025	1 063	1 904	1 739	2 504	1 350	1 802	1 657
Pays-Bas	1 799	997	1 127	2 256	3 365	6 041	1 944	5 151	4 224
Allemagne (R.F.)	207	413	475	1 742	2 449	2 093	2 333	1 431	2 626
Italie	81	741	1 497	2 392	2 417	2 700	2 129	2 031	1 682
Royaume-Uni	251	214	283	354	538	672	416	574	764
Etats-Unis	2 504	1 731	1 358	3 008	180	760	179	760	289
Yougoslavie	—	119	184	212	521	—	101	—	8
U.R.S.S.	—	191	—	374	600	3	600	—	200
Ghana	835	274	178	105	69	391	62	363	232
Dahomey	348	330	489	487	532	584	401	432	463
Brésil	—	140	985	227	116	—	116	—	—
Inde, Sikkim	—	—	—	—	—	570	—	261	404
Japon	429	477	584	1 190	1 181	1 532	810	1 184	1 128
Australie	—	—	—	1 365	1 116	2 837	783	2 466	1 437
Autres pays	842	2 092	595	1 630	1 086	779	239	516	1 061

Balance commerciale

1 000 \$

<b>Monde</b>	<b>— 7 539</b>	<b>— 10 066</b>	<b>— 10 066</b>	<b>— 11 491</b>	<b>— 17 907</b>	<b>— 11 298</b>	<b>— 14 073</b>	<b>— 6 007</b>	<b>— 8 068</b>
<b>CEE</b>	<b>— 672</b>	<b>— 903</b>	<b>— 441</b>	<b>+ 508</b>	<b>— 3 423</b>	<b>+ 3 814</b>	<b>+ 2 986</b>	<b>+ 4 582</b>	<b>+ 3 701</b>

## Importations par classe de produits

CST		1961	1962	1963	1964	1965	1966	1-1/30-9		
								1965	1966	1967
<b>1 000 \$</b>										
<b>0 + 1</b>	<i>Alimentation, boissons, tabac</i>									
	<b>Monde</b>	<b>5 231</b>	<b>7 587</b>	<b>7 062</b>	<b>9 038</b>	<b>7 779</b>	<b>10 716</b>	<b>5 704</b>	<b>8 053</b>	<b>8 059</b>
	CEE	2 219	2 742	2 441	3 298	2 808	3 753	1 974	2 789	2 630
	Royaume-Uni	680	1 825	1 469	1 826	1 439	2 298	1 071	1 720	1 627
	Etats-Unis	221	741	681	532	398	538	192	449	708
	U.R.S.S.	—	88	176	381	588	660	473	510	449
	Sénégal	6	364	104	216	129	119	99	91	105
	Ghana	193	156	376	372	462	1 021	388	685	1 059
	Dahomey	94	224	219	282	347	230	281	179	137
	Canada	—	90	253	456	418	660	326	509	276
	Cambodge	324	222	185	323	311	42	209	42	—
<b>2 + 4</b>	<i>Matières premières</i>									
	<b>Monde</b>	<b>1 053</b>	<b>939</b>	<b>1 201</b>	<b>1 109</b>	<b>888</b>	<b>1 139</b>	<b>670</b>	<b>822</b>	<b>1 129</b>
	CEE	43	70	46	78	91	212	49	123	97
	Etats-Unis	—	81	103	88	21	9	21	8	212
	Espagne	180	182	299	205	192	186	152	154	132
	Sénégal	140	200	217	255	171	183	108	27	155
	Ghana	371	241	334	239	201	361	163	251	452
	Nigéria	20	125	126	159	136	96	112	81	45
<b>3</b>	<i>Produits énergétiques</i>									
	<b>Monde</b>	<b>1 948</b>	<b>1 679</b>	<b>1 735</b>	<b>1 874</b>	<b>1 578</b>	<b>1 960</b>	<b>1 179</b>	<b>1 505</b>	<b>1 706</b>
	CEE	274	166	200	346	378	522	285	334	390
	Vénézuéla	93	94	211	445	620	399	475	299	883
	Irak	111	198	313	310	355	403	215	403	29
<b>7</b>	<i>Machines et matériel de transport</i>									
	<b>Monde</b>	<b>6 516</b>	<b>5 302</b>	<b>5 412</b>	<b>9 921</b>	<b>14 560</b>	<b>10 616</b>	<b>12 126</b>	<b>8 144</b>	<b>7 106</b>
	CEE	4 372	3 572	3 854	7 909	12 267	8 583	10 320	6 586	5 544
	Royaume-Uni	790	615	648	657	615	626	476	479	507
	Etats-Unis	250	261	317	516	850	572	714	459	337
	Suisse	11	31	79	117	378	165	345	122	185
	Côte-d'Ivoire	847	53	45	74	36	44	1	3	17
	Ghana	71	145	94	77	88	112	71	86	93
	Dahomey	39	120	175	270	103	81	53	73	64
<b>5 + 6 + 8</b>	<i>Autres produits industriels</i>									
	<b>Monde</b>	<b>11 479</b>	<b>11 582</b>	<b>13 621</b>	<b>19 721</b>	<b>20 158</b>	<b>22 800</b>	<b>15 064</b>	<b>16 753</b>	<b>16 071</b>
	CEE	7 228	6 496	7 507	9 185	9 594	10 920	7 321	8 293	7 654
	Royaume-Uni	1 298	1 067	777	1 482	580	916	451	714	611
	Etats-Unis	45	50	110	147	174	263	115	189	105
	Yougoslavie	20	530	281	158	215	51	170	45	12
	Ghana	362	451	570	414	267	241	234	178	249
	Dahomey	96	122	164	338	491	479	372	372	290
	Pakistan	75	63	79	134	310	242	187	185	125
	Chine Continentale	11	109	252	550	531	885	380	624	1 298
	Japon	835	1 344	2 561	5 526	6 038	6 299	4 379	4 289	3 821

## Exportations par principaux produits

Togo

CST		1961	1962	1963	1964	1965	1966	1-1/30-9		
								1965	1966	1967
<b>1 000 kg</b>										
<b>071.11</b>	<i>Café robusta</i>									
	Monde	10 230	11 541	6 223	16 140	10 650	13 227	8 591	12 410	5 229
	CEE	7 345	8 088	5 640	13 120	10 135	12 840	8 076	12 028	4 680
<b>072.10</b>	<i>Cacao en fèves et brisures</i>									
	Monde	11 534	11 079	10 263	13 488	17 153	17 124	13 635	12 744	12 193
	CEE	7 656	8 502	8 630	11 496	16 553	15 327	13 035	11 043	11 293
<b>221.30</b>	<i>Noix et amandes de palmistes</i>									
	Monde	11 140	10 400	12 748	14 477	15 316	16 601	11 816	16 101	10 750
	CEE	11 139	10 301	12 748	14 377	15 116	16 601	11 616	16 101	10 250
<b>263.11</b>	<i>Coton égrené en masse</i>									
	Monde	2 433	1 911	2 751	1 311	2 301	2 553	1 046	1 824	2 587
	CEE	2 011	1 911	2 238	1 021	802	1 318	455	809	1 763
	Royaume-Uni	—	—	215	57	401	1 058	401	837	674
	Yougoslavie	—	—	297	216	990	—	190	—	—
<b>271.30</b>	<i>Phosphates de calcium naturels</i>									
	Monde	57 162	184 725	441 434	801 466	812 624	968 733	446 922	823 063	869 088
	CEE	21 414	78 114	228 965	407 242	557 524	677 205	279 519	561 564	622 836
	Japon	—	39 651	52 276	106 036	96 816	98 808	65 657	78 631	82 974
	Australie	—	—	—	131 616	105 510	166 631	65 945	166 601	99 772
<b>1 000 \$</b>										
<b>071.11</b>	<i>Café robusta</i>									
	Monde	5 044	5 791	4 244	10 228	5 529	7 911	4 648	7 485	3 214
	CEE	3 901	4 353	2 988	8 092	5 214	7 746	4 334	7 322	2 991
<b>072.10</b>	<i>Cacao en fèves et brisures</i>									
	Monde	5 222	4 790	4 763	6 613	6 833	6 836	5 868	4 598	6 581
	CEE	3 511	3 666	4 000	5 609	6 540	6 061	5 575	3 874	6 096
<b>221.30</b>	<i>Noix et amandes de palmistes</i>									
	Monde	1 248	1 149	1 603	1 803	2 366	2 203	1 834	2 143	1 351
	CEE	1 248	1 138	1 603	1 792	2 337	2 203	1 805	2 143	1 289
<b>263.11</b>	<i>Coton égrené en masse</i>									
	Monde	1 264	1 017	1 430	672	1 161	1 115	525	791	1 162
	CEE	1 024	1 017	1 165	516	392	575	225	349	794
	Royaume-Uni	—	—	110	31	200	466	200	367	299
	Yougoslavie	—	—	156	115	521	—	101	—	—
<b>271.30</b>	<i>Phosphates de calcium naturels</i>									
	Monde	627	1 979	4 238	7 891	8 902	15 277	6 045	12 102	10 685
	CEE	240	828	2 168	3 827	6 032	10 260	4 068	8 190	7 480
	Japon	—	477	578	1 140	1 149	1 454	778	1 133	1 000
	Australie	—	—	—	1 365	1 116	2 814	783	2 443	1 430

CST	PRODUIT		QUANTITÉ	VALEUR 1 000 \$	CST	PRODUIT		QUANTITÉ	VALEUR 1 000 \$	CST	PRODUIT		QUANTITÉ	VALEUR 1 000 \$
	Origine	Unité				Origine	Unité				Origine	Unité		
COMMERCE TOTAL					001 ANIMAUX VIVANTS					023 BEURRE				
MONDE	T	157647	34080		MONDE	T	949	295		023	MONDE	T	31	29
CEE		42054	16325		AOM		630	138		CEE	CEE		29	27
AOM		6065	1435		AFRIQUE NON ADM		115	129		FRANCE			21	21
AFRIQUE NON ADM		9282	2361		UR S S		204	28		PAYS-BAS			8	6
FRANCE		25730	10268		.HAUTE-VOLTA		363	76		DANEMARK			1	2
BELGIQUE-LUXBG		2139	421		.NIGER		141	46		024 FROMAGE ET CAILLEBOTTE				
PAYS-BAS		728	1402		.HAUTE-VOLTA		74	121		MONDE	T	33	55	
ALLEMAGNE R.F.		4118	3392		.NIGER		4	15		CEE	CEE		33	54
ITALIE		9339	841		GHANA		126	15		FRANCE			29	50
ROYAUME-UNI		1763	2760		.DAHOMY		41	8		BELGIQUE-LUXBG			2	2
NORVEGE		15326	305		NIGERIA, FEDER.					PAYS-BAS			2	2
SUEDE		107	46		ARGENTINE					025 DEUFS D OISEAUX				
FINLANDE		50	34		INDE, SIKKIM		1	1		MONDE	T	15	12	
DANEMARK		203	201		CHINE CONTINENT		1688	272		AFRIQUE NON ADM		13	10	
SUISSE		31	240		JAPON		29	14		GHANA			12	9
AUTRICHE		18	15		HONG-KONG		29	6		AUSTRALIE			2	2
PORTUGAL		28	9		AUSTRALIE		7	4		031 POISSONS				
ESPAGNE		4588	307		011 VIANDE FRAICHE REFRIG CONGEL					032 PREP CONS POISSONS CRUST				
YUGOSLAVIE		17	11		MONDE	T	24	26		MONDE	T	179	83	
UR S S		3681	549		CEE		15	19		CEE	CEE		10	11
ZONE MARK EST		40	41		AOM		10	7		AOM	AOM		5	3
POLOGNE		5653	147		FRANCE		15	19		AFRIQUE NON ADM	AFRIQUE NON ADM		119	49
TCHECOSLOVAQUIE		780	115		.NIGER		10	7		FRANCE			5	8
HONGRIE		67	70		012 VIANDES ETC SECHES SAL FUM					042 RIZ				
ROUMANIE		6855	110		MONDE	T	5	9		MONDE	T	2483	406	
BULGARIE		0	1		CEE		3	8		CEE	CEE		8	3
AFR. NORD ESPAGN		51	9		FRANCE		2	5		AOM	AOM		59	11
MAROC		298	99		ALLEMAGNE R.F.		0	2		AFRIQUE NON ADM	AFRIQUE NON ADM		306	50
ALGERIE		76	14		UR S S		0	1		FRANCE			2	1
TUNISIE		76	7		013 PREP ET CONSERVE DE VIANDE					044 MAIS				
EGYPTE		2298	84		MONDE	T	87	81		MONDE	T	147	12	
.HAUTE-VOLTA		366	76		CEE		39	54		CEE	CEE			
.NIGER		854	132		AFRIQUE NON ADM		33	17		AOM	AOM		59	11
.SENEGAL		1604	452		FRANCE		20	33		AFRIQUE NON ADM	AFRIQUE NON ADM		306	50
GUINEE, REP.		1	1		PAYS-BAS		11	15		FRANCE			2	1
LIBERIA		2	4		ALLEMAGNE R.F.		0	2		PAYS-BAS			7	2
.COTE D IVOIRE		233	169		DANEMARK		10	8		EGYPTE			296	48
GHANA		5058	1862		GHANA		33	16		GHANA			10	2
.DAHOMY		2480	515		NIGERIA, FEDER.		1	1		.MADAGASCAR			59	11
NIGERIA, FEDER.		1359	206		ARGENTINE		2	1		ETATS-UNIS			261	49
.CAMEROUN R.F.		40	9		CHINE CONTINENT		2	1		JAMAIQUE			25	4
.TCHAD		3	10		022 LAIT ET CREME DE LAIT					045 AUTRES CEREALES				
.GABON		62	20		MONDE	T	634	330		MONDE	T	1070	88	
.CONGO (BRAZZA)		2	1		CEE		278	126		FRANCE				
.CONGO R.D.		1	1		AFRIQUE NON ADM		148	93		BELGIQUE-LUXBG				
.RWANDA		0	1		FRANCE		116	61		PAYS-BAS				
.SOMALIE		10	1		BELGIQUE-LUXBG		3	2		ALLEMAGNE R.F.				
.MADAGASCAR		70	29		PAYS-BAS		155	63		ALLEMAGNE R.F.				
MALAWI		62	75		DANEMARK		10	8		SUISSE				
ETATS-UNIS		3261	1379		GHANA		33	16		GHANA				
CANADA		1765	279		NIGERIA, FEDER.		1	1		ARGENTINE				
PANAMA REP.		134	22		ARGENTINE		2	1		CHINE CONTINENT				
CUBA		0	1		CHINE CONTINENT		2	1		HONG-KONG				
JAMAIQUE		25	4		044 MAIS					045 AUTRES CEREALES				
INDES OCCID.		0	1		MONDE	T	87	81		MONDE	T	147	12	
TRINIDAD, TOBAGO		10425	319		CEE		39	54		CEE	CEE			
.CURACAO		334	20		AFRIQUE NON ADM		33	17		AOM	AOM		59	11
VENEZUELA		36446	883		FRANCE		20	33		AFRIQUE NON ADM	AFRIQUE NON ADM		306	50
BRESIL		60	8		PAYS-BAS		11	15		FRANCE			2	1
ARGENTINE		49	6		ALLEMAGNE R.F.		0	2		PAYS-BAS			7	2
IRAK		841	29		DANEMARK		10	8		EGYPTE			296	48
ISRAEL		3	33		GHANA		33	16		GHANA			10	2
PAKISTAN		351	125		NIGERIA, FEDER.		1	1		.MADAGASCAR			59	11
INDE, SIKKIM		165	66		ARGENTINE		2	1		ETATS-UNIS			261	49
INDONESIE		26	2		CHINE CONTINENT		2	1		JAMAIQUE			25	4
MALAYSIA		1	1		022 LAIT ET CREME DE LAIT					044 MAIS				
MONGOLIE R. POP		1	1		MONDE	T	634	330		MONDE	T	1070	88	
CHINE CONTINENT		3079	1591		CEE		278	126		FRANCE				
JAPON		3845	3923		AFRIQUE NON ADM		148	93		BELGIQUE-LUXBG				
FORMOSE (TAIWAN)		53	26		FRANCE		116	61		PAYS-BAS				
HONG-KONG		485	285		BELGIQUE-LUXBG		3	2		ALLEMAGNE R.F.				
AUSTRALIE		11	14		PAYS-BAS		155	63		ALLEMAGNE R.F.				
NON SPECIFIES		14	1		DANEMARK		10	8		SUISSE				
O PRODUITS ALIMENTAIRES					022 LAIT ET CREME DE LAIT					044 MAIS				
MONDE	T	23787	5078		MONDE	T	634	330		MONDE	T	147	12	
CEE		8194	1900		CEE		278	126		CEE	CEE			
AOM		1931	300		AFRIQUE NON ADM		148	93		AOM	AOM		59	11
AFRIQUE NON ADM		2596	1169		FRANCE		20	33		AFRIQUE NON ADM	AFRIQUE NON ADM		306	50
FRANCE		5774	1326		FRANCE		116	61		FRANCE			2	1
BELGIQUE-LUXBG		1526	201		PAYS-BAS		11	15		PAYS-BAS			7	2
PAYS-BAS		234	126		ALLEMAGNE R.F.		0	2		EGYPTE			296	48
ALLEMAGNE R.F.		109	59		DANEMARK		10	8		GHANA			10	2
ITALIE		551	188		GHANA		33	16		.MADAGASCAR			59	11
ROYAUME-UNI		426	146		NIGERIA, FEDER.		1	1		ETATS-UNIS			261	49
NORVEGE		9	1		ARGENTINE		2	1		JAMAIQUE			25	4
DANEMARK		20	19		CHINE CONTINENT		2	1		BRESIL			60	8
SUISSE		3	3		044 MAIS					045 AUTRES CEREALES				

CST	PRODUIT		VALEUR 1 000 \$	CST	PRODUIT		VALEUR 1 000 \$	CST	PRODUIT		VALEUR 1 000 \$	
	Origine	Quantité Unité			Origine	Quantité Unité			Origine	Quantité Unité		
	ETATS-UNIS	1068	88		CEE	568	254		081 ALIMENTS POUR ANIMAUX			
046	SEMOULE ET FARINE DE FROMENT				AOM	13	6		MONDE	T	32	5
	MONDE	T	3717	496	AFRIQUE NON AOM	14	5		CEE		6	1
	CEE		675	77	FRANCE	101	85		AOM		12	2
	FRANCE		665	76	ITALIE	467	169		FRANCE		5	1
	BELGIQUE-LUXBG		10	1	ROYAUME-UNI	3	2		DAHOMY		12	2
	ROYAUME-UNI		5	1	ESPAGNE	70	23		ETATS-UNIS		13	2
	U R S S		745	69	HONGRIE	30	10					
	ETATS-UNIS		398	54	MARCC	14	5					
	CANADA		1761	273	DAHOMY	13	6					
	PANAMA REP.		134	22	ETATS-UNIS	438	52					
					CANADA	1	1		091 MARGARINE ET GRAISSES ALIM			
047	SEMOUL FARINE AUT CEREALES								MONDE	T	71	40
	MONDE	T	55	11	061 SUCRE ET MIEL				CEE		8	6
	CEE		54	10	MONDE	T	6094	806	FRANCE		6	5
	FRANCE		45	6	CEE	5112	719		PAYS-BAS		2	1
	PAYS-BAS		10	4	AFRIQUE NON AOM	15	2		ROYAUME-UNI		62	33
048	PREPAR DE CEREAL DE FARINE				FRANCE	3655	537		099 PREPARAT ALIMENTAIRES NDA			
	MONDE	T	741	206	BELGIQUE-LUXBG	1456	182		MONDE	T	77	55
	CEE		602	160	ROYAUME-UNI	174	17		CEE		46	36
	AOM		7	2	POLGNE	309	27		AFRIQUE NON AOM		12	2
	AFRIQUE NON AOM		11	5	TCHECOSLOVAQUIE	485	41		FRANCE		41	31
	FRANCE		431	121	GHANA	15	2		PAYS-BAS		4	3
	BELGIQUE-LUXBG		51	9	062 CONFIS SUCRERIES SANS CACAO				ALLEMAGNE R.F.		2	2
	PAYS-BAS		4	3	MONDE	T	287	172	ROYAUME-UNI		16	16
	ALLEMAGNE R.F.		32	7	CEE	238	135		MAROC		12	2
	ITALIE		84	19	AOM	7	3					
	ROYAUME-UNI		120	39	AFRIQUE NON AOM	8	4		1 BOISSONS ET TABACS			
	DANEMARK		1	1	FRANCE	209	109		MONDE	T	3567	2981
	SENEGAL		7	2	PAYS-BAS	25	22		CEE		693	730
	GHANA		3	2	ALLEMAGNE R.F.	4	3		AOM		804	167
	NIGERIA, FEDER.		8	3	ROYAUME-UNI	28	26		AFRIQUE NON AOM		376	123
					MAROC	3	2		FRANCE		452	586
051	FRUITS FRAIS NOIX NON OLEAG				SENEGAL	7	3		PAYS-BAS		133	111
	MONDE	T	65	39	NIGERIA, FEDER.	5	2		ALLEMAGNE R.F.		102	28
	CEE		62	37	ETATS-UNIS	6	4		ITALIE		7	3
	AOM		3	2					ROYAUME-UNI		554	1481
	FRANCE		62	37	071 CAFE				DANEMARK		47	9
	COTE D IVOIRE		2	2	MONDE	T	5	15	SUISSE		1	1
052	FRUITS SECHES OU DESHYDRATES				CEE	3	7		PORTUGAL		28	9
	MONDE	T	2	2	AOM	2	7		ESPAGNE		855	122
	CEE		2	2	FRANCE	3	7		MAROC		144	26
	FRANCE		2	2	COTE D IVOIRE	2	7		ALGERIE		73	12
053	PREP CONSERVES DE FRUITS				072 CACAO				TUNISIE		76	7
	MONDE	T	52	31	MONDE	T	50	30	SENEGAL		34	66
	CEE		34	19	CEE	50	30		DAHOMY		769	100
	FRANCE		34	18	ALLEMAGNE R.F.	50	29		NIGERIA, FEDER.		21	3
	ROYAUME-UNI		11	8	073 CHOCOLAT ET PREP AU CACAO				MALAWI		62	75
	ETATS-UNIS		1	2	MONDE	T	18	15	ETATS-UNIS		195	335
	AUSTRALIE		4	2	CEE	50	30		CUBA		0	1
054	LEGUMES PLANT TUBERC ALIM				074 THE ET MATE				FORMOSE (TAIWAN)		14	2
	MONDE	T	1219	172	MONDE	T	2	5	111 BOISSONS N ALC EXC JUS FRUITS			
	CEE		294	74	CEE	13	10		MONDE	T	219	38
	AOM		849	82	MONDE	T	18	15	CEE		141	24
	AFRIQUE NON AOM		74	9	CEE	13	10		AOM		11	2
	FRANCE		285	67	FRANCE	11	9		AFRIQUE NON AOM		17	2
	BELGIQUE-LUXBG		1	1	BELGIQUE-LUXBG	1	1		FRANCE		135	22
	ALLEMAGNE R.F.		7	7	PAYS-BAS	0	1		ITALIE		4	2
	DANEMARK		1	4	ROYAUME-UNI	3	3		ROYAUME-UNI		3	1
	NIGER		677	68	ETATS-UNIS	2	2		DANEMARK		47	9
	COTE D IVOIRE		2	1	075 EPICES				DAHOMY		11	2
	GHANA		71	9	MONDE	T	13	10	NIGERIA, FEDER.		17	2
	DAHOMY		167	13	CEE	5	6		112 BOISSONS ALCOOLQUES			
	ETATS-UNIS		1	1	AOM	6	2		MONDE	T	2686	948
055	PREPAR ET CONSERV DE LEGUMES				FRANCE	5	6		CEE		438	334
	MONDE	T	1137	352	DAHOMY	6	2		AOM		754	96
					CANADA	2	2		AFRIQUE NON AOM		293	45
									FRANCE		205	212
									PAYS-BAS		129	93
									ALLEMAGNE R.F.		100	27
									ITALIE		2	2
									ROYAUME-UNI		304	338
									PORTUGAL		28	9
									ESPAGNE		855	122
									MAROC		144	26
									ALGERIE		73	12
									TUNISIE		76	7

CST	PRODUIT		QUANTITÉ	VALEUR 1 000 \$	CST	PRODUIT		QUANTITÉ	VALEUR 1 000 \$	CST	PRODUIT		QUANTITÉ	VALEUR 1 000 \$
	Origine	Unité				Origine	Unité				Origine	Unité		
	.DAHOMÉY		753	96		CEE		9	2		BELGIQUE-LUXBG		6	1
	FORMOSE(TAIWAN)		14	2		ADM		106	11		ALLEMAGNE R.F.		84	6
						AFRIQUE NON ADM		2531	199		ROYAUME-UNI		67	6
121	TABACS BRUTS ET DECHETS					FRANCE		9	2		ESPAGNE		3603	132
	MONDE	T	255	383		.COTE D IVOIRE		7	1		.SENEGAL		877	30
	ADM		6	2		GHANA		1583	169		GHANA		3	1
	AFRIQUE NON ADM		59	69		.DAHOMÉY		87	10					
	ROYAUME-UNI		5	7		NIGERIA, FEDER.		948	30					
	.DAHOMÉY		6	2		.CAMEROUN R.F.		12	1		282	FERRAILLES		
	NIGERIA, FEDER.		4	1							MONDE	T	53	2
	MALAWI		55	67		244	LIEGE BRUT ET DECHETS				CEE		1	1
	ETATS-UNIS		186	305		MONDE	T	15	6		AFRIQUE NON ADM		21	1
						CEE		15	6		FRANCE		1	1
122	TABACS MANUFACTURES					ALLEMAGNE R.F.		14	5		GHANA		21	1
	MONDE	T	407	1612										
	CEE		115	371		263	COTON							
	ADM		34	67		MONDE	T	0	3		MONDE	T	1	1
	AFRIQUE NON ADM		7	7		CEE		0	1		CEE		1	1
	FRANCE		112	352		AFRIQUE NON ADM		0	2		FRANCE		1	1
	PAYS-BAS		3	18		FRANCE		0	1					
	ALLEMAGNE R.F.		0	1		GHANA		0	2					
	ROYAUME-UNI		242	1135							291	MAT BRUTES ORIG ANIMALE NDA		
	SUISSE		0	1							MONDE	T	5	3
	.SENEGAL		34	66							ADM		1	1
	.DAHOMÉY		1	1							AFRIQUE NON ADM		4	1
	MALAWI		7	7		265	FIBRE VEGET SAUF COTON ET JUTE				GHANA		4	1
	ETATS-UNIS		8	29		MONDE	T	2	2		.CONGO R.D.		1	1
	CUBA		0	1		CEE		2	2					
2	MATIERES PREMIERES					FRANCE		2	2					
	MONDE	T	8552	979							292	MAT BRUTES ORIG VEGETALE NDA		
	CEE		385	83							MONDE	T	558	281
	ADM		1206	48		266	FIBRES TEXT SYNTH ART DISC				CEE		1	5
	AFRIQUE NON ADM		3163	495		MONDE	T	0	5		AFRIQUE NON ADM		557	276
	FRANCE		213	55		SUISSE		0	5		FRANCE		1	3
	BELGIQUE-LUXBG		14	4							ALLEMAGNE R.F.		0	2
	PAYS-BAS		8	2							GHANA		557	275
	ALLEMAGNE R.F.		105	17		267	FRIPERIE DRILLES CHIFFONS							
	ITALIE		45	5		MONDE	T	246	261		3	PRODUITS ENERGETIQUES		
	ROYAUME-UNI		67	6		CEE		91	39		MONDE	T	57340	1706
	SUISSE		0	5		AFRIQUE NON ADM		36	13		CEE		8788	390
	ESPAGNE		3603	132		FRANCE		75	33		ADM		465	30
	.SENEGAL		877	30		BELGIQUE-LUXBG		8	3		AFRIQUE NON ADM		132	19
	.COTE D IVOIRE		7	1		PAYS-BAS		5	2		FRANCE		623	145
	GHANA		2178	452		ALLEMAGNE R.F.		2	1		ALLEMAGNE R.F.		27	7
	.DAHOMÉY		274	12		GHANA		3	1		ITALIE		8137	237
	NIGERIA, FEDER.		984	42		NIGERIA, FEDER.		33	11		ROYAUME-UNI		45	7
	.CAMEROUN R.F.		38	4		ETATS-UNIS		119	209		ESPAGNE		45	10
	.CONGO R.D.		1	1							AFR.NORD ESPAGN		33	6
	ETATS-UNIS		120	210							GHANA		37	7
											.DAHOMÉY		114	9
211	PEAUX BRUTES SAUF PELLETERIES					273	PIERRES CONSTRUC SABL GRAVIERES				NIGERIA, FEDER.		62	7
	MONDE	T	4	1		MONDE	T	217	7		.CONGO(BRAZZA)		2	1
	ADM		2	1		CEE		62	6		.SOMALIE		10	1
	AFRIQUE NON ADM		1	1		ADM		155	1		ETATS-UNIS		122	16
	GHANA		1	1		FRANCE		18	1		TRINIDAD, TOBAGO		10425	319
	.DAHOMÉY		2	1		ITALIE		44	5		.CURACAO		333	19
						.DAHOMÉY		155	1		VENEZUELA		36446	883
											IRAK		841	29
											INDONESIE		26	2
221	GRAINES NOIX OLEAGINEUSES													
	MONDE	T	2	1		274	SCUFRE PYRITE DE FER NON GR							
						MONDE	T	13	2		321	CHARBON COKES ET AGGLOMERES		
						CEE		13	2		MONDE	T	14	1
						FRANCE		13	2					
241	BOIS DE CHAUFF CHARBON DE BOIS													
	MONDE	T	5	1										
	AFRIQUE NON ADM		5	1										
	GHANA		5	1		275	ABRASIFS NATURELS DIAM INDUST							
						MONDE	T	4	3		MONDE	T	57152	1671
						CEE		4	3		CEE		8736	380
						ALLEMAGNE R.F.		3	3		ADM		463	29
											AFRIQUE NON ADM		45	6
242	BOIS RONDS BRUTS SIMPL EQUAR										FRANCE		609	142
	MONDE	T	25	2							ALLEMAGNE R.F.		27	7
	ADM		25	2							ITALIE		8099	231
	.CAMEROUN R.F.		25	2							ROYAUME-UNI		45	7
											GHANA		5	3
											.DAHOMÉY		114	9
243	BOIS FACONNES OU SIMPL TRAV										NIGERIA, FEDER.		40	3
	MONDE	T	2653	213							.SOMALIE		10	1
											ETATS-UNIS		122	16

CST	PRODUIT		VALEUR 1 000 \$
	Origine	Quantité Unité	
	TRINIDAD, TOBAGO	10425	319
	.CURACAO	333	19
	VENEZUELA	36443	882
	IRAK	841	29
	INDONESIE	26	2
341	GAZ NATURELS ET GAZ D USINES		
	MONDE T	175	34
	CEE	46	9
	AOM	2	1
	AFRIQUE NON ADM	78	13
	FRANCE	8	3
	ALLEMAGNE R.F.	1	1
	ITALIE	37	6
	ESPAGNE	45	10
	AFR.NORD ESPAGN	33	6
	GHANA	31	5
	NIGERIA, FEDER.	14	3
	.CONGO (BRAZZA)	2	1
	VENEZUELA	3	1
4	CORPS GRAS GRAISSES ET HUILES		
	MONDE T	361	150
	CEE	24	14
	AOM	317	129
	AFRIQUE NON ADM	6	4
	FRANCE	14	11
	BELGIQUE-LUXBG	10	3
	.SENEGAL	289	125
	.DAHOMY	29	4
	NIGERIA, FEDER.	4	3
	ETATS-UNIS	13	2
421	HUILE VEGETALE FIXE DOUCE		
	MONDE T	314	137
	CEE	10	8
	AOM	291	126
	FRANCE	10	8
	.SENEGAL	288	125
	.DAHOMY	2	1
	ETATS-UNIS	13	2
422	AUTRES HUILES VEGET FIXES		
	MONDE T	46	13
	CEE	14	6
	AOM	27	3
	AFRIQUE NON ADM	6	4
	FRANCE	4	3
	BELGIQUE-LUXBG	10	3
	.DAHOMY	26	3
	NIGERIA, FEDER.	4	3
5	PRODUITS CHIMIQUES		
	MONDE T	3143	2460
	CEE	2521	2038
	AOM	101	106
	AFRIQUE NON ADM	143	81
	FRANCE	1243	1402
	BELGIQUE-LUXBG	169	25
	PAYS-BAS	40	40
	ALLEMAGNE R.F.	815	497
	ITALIE	254	74
	ROYAUME-UNI	77	113
	NORVEGE	5	9
	SUEDE	7	2
	FINLANDE	8	2
	DANEMARK	11	5
	SUISSE	4	8
	ESPAGNE	0	1
	U R S S	166	41
	ZONE MARK EST	10	2
	POLOGNE	54	9
	MAROC	1	3
	.SENEGAL	0	1
	GUINEE, REP.	0	1
	.COTE D IVOIRE	32	28
	GHANA	40	33
	.DAHOMY	68	77
	NIGERIA, FEDER.	101	45

CST	PRODUIT		VALEUR 1 000 \$
	Origine	Quantité Unité	
	ETATS-UNIS	33	37
	JAPON	4	5
512	PRODUITS CHIMIQUES ORGANIQUES		
	MONDE T	69	63
	CEE	48	33
	AOM	11	25
	FRANCE	14	11
	PAYS-BAS	4	9
	ALLEMAGNE R.F.	30	13
	FINLANDE	8	2
	.DAHOMY	10	24
	ETATS-UNIS	0	1
	JAPON	0	1
513	ELEMENTS CHIMIQUES INORGANIQUE		
	MONDE T	206	99
	CEE	125	38
	AOM	43	49
	AFRIQUE NON ADM	34	2
	FRANCE	70	15
	PAYS-BAS	4	1
	ALLEMAGNE R.F.	46	22
	ROYAUME-UNI	0	1
	NORVEGE	5	9
	.COTE D IVOIRE	1	1
	.DAHOMY	41	48
	NIGERIA, FEDER.	34	2
514	AUTR PROD CHIM INORGANIQUE		
	MONDE T	350	166
	CEE	322	162
	AFRIQUE NON ADM	9	2
	FRANCE	79	18
	BELGIQUE-LUXBG	14	3
	PAYS-BAS	23	22
	ALLEMAGNE R.F.	206	119
	POLOGNE	20	2
	NIGERIA, FEDER.	8	2
521	GUDRONS MINER DER CHIM BRUT		
	MONDE T	107	15
	CEE	107	15
	FRANCE	107	15
531	COLOR ORGA SYNT ETC		
	MONDE T	34	150
	CEE	30	143
	FRANCE	1	3
	PAYS-BAS	3	2
	ALLEMAGNE R.F.	26	137
	SUISSE	3	6
532	EXTRAITS COLORANTS		
	MONDE T	0	1
	CEE	0	1
	ALLEMAGNE R.F.	0	1
533	PIGMENTS PEINTURES VERNIS		
	MONDE T	274	200
	CEE	262	193
	AOM	1	1
	FRANCE	234	143
	ALLEMAGNE R.F.	28	50
	DANEMARK	10	5
	.SENEGAL	0	1
541	PRODUITS MEDICIN ET PHARMAC		
	MONDE T	296	939
	CEE	250	867
	AOM	2	6

CST	PRODUIT		VALEUR 1 000 \$
	Origine	Quantité Unité	
	AFRIQUE NON ADM	36	39
	FRANCE	230	827
	BELGIQUE-LUXBG	0	1
	ALLEMAGNE R.F.	18	38
	ITALIE	2	1
	ROYAUME-UNI	2	3
	SUISSE	0	1
	ESPAGNE	0	1
	U R S S	1	5
	GUINEE, REP.	0	1
	.COTE D IVOIRE	2	5
	GHANA	18	19
	.DAHOMY	0	1
	NIGERIA, FEDER.	18	19
	ETATS-UNIS	4	18
551	HUILES ESSENTIEL PR AROM		
	MONDE T	4	19
	CEE	3	12
	FRANCE	3	12
	ROYAUME-UNI	1	5
	JAPON	0	1
553	PARFUMERIE ET PROD DE BEAUTE		
	MONDE T	158	209
	CEE	75	118
	AOM	13	12
	AFRIQUE NON ADM	46	26
	FRANCE	62	109
	BELGIQUE-LUXBG	11	6
	ALLEMAGNE R.F.	1	3
	ROYAUME-UNI	18	41
	.COTE D IVOIRE	11	11
	GHANA	20	13
	.DAHOMY	1	2
	NIGERIA, FEDER.	27	14
	ETATS-UNIS	6	10
554	SAVONS PRODUITS D ENTRETIEN		
	MONDE T	811	319
	CEE	544	210
	AFRIQUE NON ADM	2	1
	FRANCE	259	131
	BELGIQUE-LUXBG	1	2
	PAYS-BAS	1	1
	ALLEMAGNE R.F.	36	8
	ITALIE	248	67
	ROYAUME-UNI	55	62
	U R S S	165	36
	ZONE MARK EST	10	2
	POLOGNE	35	6
	GHANA	1	1
	ETATS-UNIS	1	1
561	ENGRAIS MANUFACTURES		
	MONDE T	520	41
	CEE	501	39
	AOM	19	2
	FRANCE	56	6
	BELGIQUE-LUXBG	139	9
	ALLEMAGNE R.F.	305	24
	.COTE D IVOIRE	6	1
	.DAHOMY	13	1
571	EXPLOSIFS		
	MONDE T	99	81
	CEE	99	81
	FRANCE	25	30
	ALLEMAGNE R.F.	73	51
581	MATIERES PLASTIQU RESIN ART		
	MONDE T	62	44
	CEE	57	41
	AFRIQUE NON ADM	1	1
	FRANCE	19	22

CST	PRODUIT		VALEUR 1 000 \$	CST	PRODUIT		VALEUR 1 000 \$	CST	PRODUIT		VALEUR 1 000 \$	
	Origine	Quantité Unité			Origine	Quantité Unité			Origine	Quantité Unité		
	ALLEMAGNE R.F.	36	15		CEE	2	10		ALLEMAGNE R.F.	4	6	
	ITALIE	2	4		FRANCE	2	9		ITALIE	3	1	
	MAROC	1	1		ALLEMAGNE R.F.	0	1		ROYAUME-UNI	3	2	
	ETATS-UNIS	1	1						NORVEGE	10	3	
	JAPON	3	2						SUEDE	7	3	
599	PRODUITS CHIMIQUES NOA			621	DEMI PRODUITS EN CAOUTCHOUC			651	FILS DE MATIERES TEXTILES			
	MONDE T	153	115		MONDE T	32	57		MONDE T	38	72	
	CEE	97	85		CEE	32	56		CEE	21	50	
	ADM	12	11		FRANCE	29	50		ADM	1	2	
	AFRIQUE NON ADM	14	9		ALLEMAGNE R.F.	3	6		AFRIQUE NON ADM	6	7	
	FRANCE	84	62	629	ART MANUF EN CAOUTCHOUC NDA				FRANCE	7	31	
	BELGIQUE-LUXBG	0	3		MONDE T	250	374		BELGIQUE-LUXBG	9	6	
	PAYS-BAS	2	4		CEE	229	342		ALLEMAGNE R.F.	1	2	
	ALLEMAGNE R.F.	8	15		AFRIQUE NON ADM	17	25		ITALIE	5	10	
	ITALIE	2	2		FRANCE	215	317		ROYAUME-UNI	0	1	
	ROYAUME-UNI	1	1		PAYS-BAS	0	1		.DAHOMY	1	2	
	SUEDE	6	1		ALLEMAGNE R.F.	10	19		NIGERIA, FEDER.	6	6	
	DANEMARK	1	1		ITALIE	3	5		ETATS-UNIS	0	1	
	SUISSE	1	1		ROYAUME-UNI	1	3		INDE, SIKKIM	2	2	
	MAROC	1	2		SUEDE	2	1		MONGOLIE R.-POP	1	1	
	.COTE D IVOIRE	12	11		LIBERIA	1	4		CHINE CONTINENT	5	7	
	NIGERIA, FEDER.	13	7		GHANA	11	16		HONG-KONG	1	1	
	ETATS-UNIS	21	6		NIGERIA, FEDER.	5	6					
					ETATS-UNIS	0	1					
					JAPON	1	2					
6+8	ARTICLES MANUFACTURES			631	BOIS ARTIF ET TRAVAILLES NDA			652	TISSUS COTON SAUF TISSUS SPEC			
	MONDE T	56984	13611		MONDE T	96	31		MONDE T	2513	5693	
	CEE	18495	5616		CEE	3	1		CEE	233	1086	
	ADM	1141	549		ADM	91	28		ADM	22	88	
	AFRIQUE NON ADM	2817	358		AFRIQUE NON ADM	2	1		AFRIQUE NON ADM	8	23	
	FRANCE	15463	3326		FRANCE	3	1		FRANCE	30	82	
	BELGIQUE-LUXBG	412	168		.COTE D IVOIRE	29	8		PAYS-BAS	187	974	
	PAYS-BAS	294	1035		GHANA	2	1		ALLEMAGNE R.F.	17	29	
	ALLEMAGNE R.F.	2107	969		.GABON	62	20		ITALIE	0	1	
	ITALIE	220	117						ROYAUME-UNI	96	410	
	ROYAUME-UNI	177	498						DANEMARK	6	6	
	NORVEGE	15312	294						SUISSE	4	22	
	SUEDE	87	16		632	ARTICLES MANUF EN BOIS NDA			ESPAGNE	0	1	
	FINLANDE	42	32		MONDE T	378	107		U R S S	22	28	
	DANEMARK	16	21		CEE	129	54		ZONE MARK EST	16	20	
	SUISSE	7	36		ADM	204	42		HONGRIE	4	7	
	AUTRICHE	18	15		AFRIQUE NON ADM	8	6		BULGARIE	0	1	
	ESPAGNE	7	7		FRANCE	32	17		MAROC	0	1	
	YUGOSLAVIE	17	12		ALLEMAGNE R.F.	97	37		GHANA	8	20	
	U R S S	118	52		.COTE D IVOIRE	2	1		.DAHOMY	11	63	
	ZONE MARK EST	31	39		GHANA	3	5		NIGERIA, FEDER.	0	1	
	POLOGNE	5290	111		.DAHOMY	203	41		.TCHAD	2	8	
	TCHECOSLOVAQUIE	296	75		NIGERIA, FEDER.	4	2		.RWANDA	0	1	
	HONGRIE	37	59		ETATS-UNIS	36	5		.MADAGASCAR	8	16	
	ROUMANIE	6855	109						PAKISTAN	1	1	
	BULGARIE	0	1		633	ARTICLES EN LIEGE			CHINE CONTINENT	820	983	
	AFR. NORD ESPAGN	16	2		MONDE T	12	7		JAPON	1222	2936	
	MAROC	50	25		CEE	9	4		FORMOSE (TAIWAN)	5	7	
	ALGERIE	3	1		FRANCE	0	1		HONG-KONG	54	75	
	EGYPTE	2000	35		ALLEMAGNE R.F.	8	3					
	.NIGER	1	5		ESPAGNE	3	3		653	AUTRES TISSUS SAUF SPECIAUX		
	.SENEGAL	60	172						MONDE T	122	389	
	LIBERIA	1	4						CEE	41	134	
	.COTE D IVOIRE	175	112						ADM	1	2	
	GHANA	628	216						AFRIQUE NON ADM	1	3	
	.DAHOMY	829	213									
	NIGERIA, FEDER.	118	75									
	.TCHAD	3	10		641	PAPIERS ET CARTONS						
	.GABON	62	20		MONDE T	382	71					
	.RWANDA	0	1		CEE	287	57					
	.MADAGASCAR	11	18		AFRIQUE NON ADM	2	1					
	ETATS-UNIS	71	68		FRANCE	283	56					
	INDES OCCID.	0	1		ALLEMAGNE R.F.	3	1					
	ISRAEL	2	32		ROYAUME-UNI	8	3					
	PAKISTAN	351	125		NORVEGE	7	1					
	INDE, SIKKIM	164	64		SUEDE	77	8					
	MONGOLIE R.-POP	1	1									
	CHINE CONTINENT	1372	1298		642	ARTICLES EN PAPIER OU CARTON						
	JAPON	3767	3816		MONDE T	320	216					
	FORMOSE (TAIWAN)	37	23		CEE	294	202					
	HONG-KONG	455	278		AFRIQUE NON ADM	2	1					
611	CUIRS				FRANCE	278	191					
	MONDE T	1	2		PAYS-BAS	9	4					
	CEE	1	2									
	FRANCE	1	2						654	TULLES DENTELLES BRODERIES		
612	ARTICLES MANUF EN CUIR NDA								MONDE T	6	22	
	MONDE T	2	11						CEE	2	9	
									AFRIQUE NON ADM	2	6	



CST	PRODUIT		QUANTITÉ	VALEUR 1 000 \$	CST	PRODUIT		QUANTITÉ	VALEUR 1 000 \$	CST	PRODUIT		QUANTITÉ	VALEUR 1 000 \$
	Origine	Unité				Origine	Unité				Origine	Unité		
	FRANCE		1	4		DAHOMEY		2	1		CEE		418	129
	ITALIE		1	6							FRANCE		53	12
	NIGERIA, FEDER.		2	6							ALLEMAGNE R.F.		365	116
	CHINE CONTINENT		0	1	663	ARTICLES MINERAUX NDA								
	JAPON		2	6		MONDE	T	83	56		677	FILS FER ACIER SF FIL MACH		
655	TISSUS SPECIAUX ARTIC ASSIM					CEE		81	53		MONDE	T	41	8
	MONDE	T	77	109		FRANCE		16	17		CEE		40	8
	CEE		39	31		ALLEMAGNE R.F.		66	36		FRANCE		38	7
	AOM		9	7		ROYAUME-UNI		1	2					
	AFRIQUE NON AOM		4	16		ETATS-UNIS		0	1		678	TUB TUYAUX RACC FON FER AC		
	FRANCE		34	24		664	VERRE				MONDE	T	340	177
	ALLEMAGNE R.F.		5	7		MONDE	T	118	47		CEE		339	177
	ROYAUME-UNI		4	3		CEE		105	42		AOM		1	1
	SUEDE		0	1		AOM		1	1		AFRIQUE NON AOM		8	2
	AUTRICHE		0	2		FRANCE		96	35		FRANCE		125	49
	.COTE D IVOIRE		9	7		ALLEMAGNE R.F.		9	6		ALLEMAGNE R.F.		207	126
	GHANA		3	14		GHANA		7	1		ITALIE		8	3
	NIGERIA, FEDER.		1	1		DAHOMEY		1	1					
	CHINE CONTINENT		18	41		NIGERIA, FEDER.		1	1		681	ARGENT ET PLATINE ETC		
	JAPON		1	9		ETATS-UNIS		1	1		MONDE	T	0	3
656	ARTICLES EN MAT TEXTILES NDA					CHINE CONTINENT		3	1		CEE		0	2
	MONDE	T	716	304		665	VERRERIE				AFRIQUE NON AOM		0	1
	CEE		171	84		MONDE	T	1028	202		FRANCE		0	2
	AOM		3	7		CEE		166	69		GHANA		0	1
	AFRIQUE NON AOM		2	2		AOM		586	78					
	FRANCE		62	39		AFRIQUE NON AOM		3	1		682	CUIVRE		
	BELGIQUE-LUXBG		0	1		FRANCE		113	47		MONDE	T	19	27
	PAYS-BAS		60	17		BELGIQUE-LUXBG		42	7		CEE		19	27
	ALLEMAGNE R.F.		48	26		ALLEMAGNE R.F.		5	10		FRANCE		17	26
	ITALIE		1	2		ITALIE		5	4		ALLEMAGNE R.F.		2	1
	ESPAGNE		2	1		ROYAUME-UNI		2	3					
	U R S S		3	2		U R S S		0	1		684	ALUMINIUM		
	ZONE MARK EST		2	2		TCHECOSLOVAQUIE		267	49		MONDE	T	58	47
	POLOGNE		4	5		DAHOMEY		586	78		CEE		35	28
	HONGRIE		2	3		CHINE CONTINENT		2	1		AOM		19	17
	.NIGER		1	4		JAPON		0	1		AFRIQUE NON AOM		3	3
	.COTE D IVOIRE		2	2		666	ARTICLES EN CERAMIQUE				FRANCE		33	27
	GHANA		1	1		MONDE	T	29	29		.COTE D IVOIRE		19	17
	NIGERIA, FEDER.		0	1		CEE		23	24		GHANA		3	3
	PAKISTAN		350	124		FRANCE		22	23		685	PLOMB		
	INDE, SIKKIM		155	55		ALLEMAGNE R.F.		0	1		MONDE	T	11	7
	CHINE CONTINENT		18	12		ROYAUME-UNI		1	1		CEE		10	7
	JAPON		5	5		ROUMANIE		2	1		FRANCE		4	4
	HONG-KONG		1	2		CHINE CONTINENT		1	1		BELGIQUE-LUXBG		6	2
657	COUV PARQU TAPIS TAPISSERIE					673	BARRES PROFILES PALPLANCHES				687	ETAIN		
	MONDE	T	40	25		MONDE	T	1855	226		MONDE	T	0	1
	CEE		6	6		CEE		1855	226		CEE		0	1
	AOM		3	1		FRANCE		22	23		FRANCE		0	1
	FRANCE		2	3		ALLEMAGNE R.F.		0	1					
	PAYS-BAS		4	2		BELGIQUE-LUXBG		1	1		688	PLOMB		
	.MADAGASCAR		3	1		ROYAUME-UNI		1	1		MONDE	T	11	7
	JAPON		31	17		ROUMANIE		2	1		CEE		10	7
661	CHAUX CIMENTS OUVR PR BATIMENT					CHINE CONTINENT		1	1		FRANCE		4	4
	MONDE	T	41291	808		JAPON		1	2		BELGIQUE-LUXBG		6	2
	CEE		11374	263		674	LARGES PLATS ET TOLES				689	ETAIN		
	AFRIQUE NON AOM		2546	69		MONDE	T	2777	580		MONDE	T	0	1
	FRANCE		10692	229		CEE		359	67		CEE		0	1
	ALLEMAGNE R.F.		676	33		AFRIQUE NON AOM		11	3		FRANCE		0	1
	ITALIE		7	1		FRANCE		1565	192					
	NORVEGE		15294	288		BELGIQUE-LUXBG		184	19		691	CONSTRUCT METALL ET PARTIES		
	POLOGNE		5225	83		ALLEMAGNE R.F.		105	15		MONDE	T	283	133
	ROUMANIE		6848	105		674	LARGES PLATS ET TOLES				CEE		277	119
	MAROC		32	6		MONDE	T	2777	580		AOM		1	3
	EGYPTE		2000	35		CEE		359	67		AFRIQUE NON AOM		2	1
	GHANA		459	14		AFRIQUE NON AOM		11	3		FRANCE		212	71
	NIGERIA, FEDER.		56	15		FRANCE		355	66		ALLEMAGNE R.F.		61	39
662	PIECES DE CONSTR EN CERAM					NIGERIA, FEDER.		10	3		ITALIE		3	9
	MONDE	T	309	67		JAPON		2406	510		ROYAUME-UNI		3	9
	CEE		306	66		675	FEUILLARDS				.COTE D IVOIRE		1	3
	AOM		2	1		MONDE	T	36	12		692	RESERVOIRS FUTS ETC METALL		
	FRANCE		177	37		CEE		36	12		MONDE	T	196	140
	BELGIQUE-LUXBG		20	5		ALLEMAGNE R.F.		36	12		CEE		159	125
	ALLEMAGNE R.F.		103	22		676	RAILS AUT ELEM D VOIES FER				AOM		12	9
	ITALIE		7	2		MONDE	T	418	129		AFRIQUE NON AOM		26	6
											FRANCE		94	38

CST	PRODUIT		VALEUR 1 000 \$	CST	PRODUIT		VALEUR 1 000 \$	CST	PRODUIT		VALEUR 1 000 \$	
	Origine	Quantité Unité			Origine	Quantité Unité			Origine	Quantité Unité		
	ALLEMAGNE R.F.	27	69		GHANA	0	1	715	MACH POUR TRAVAIL DES METAUX			
	ITALIE	38	18		.DAHOMEY	3	1		MONDE	T	46	63
	AFR.NORD ESPAGN	16	2		NIGERIA, FEDER.	1	1		CEE		41	54
	ALGERIE	3	1		ETATS-UNIS	5	9					
	.COTE D IVOIRE	3	1		JAPON	1	1		FRANCE		38	48
	.DAHOMEY	9	8						ALLEMAGNE R.F.		3	5
	NIGERIA, FEDER.	7	2						ITALIE		0	1
693	CABL RONCES TREILLIS METAL			7	MACHINES ET MATERIEL TRANSP.				SUEDE		3	5
	MONDE	T	125	86	MONDE	T	3910	7106	DANEMARK		2	3
	CEE		119	84	CEE		2953	5544				
	ADM		5	1	ADM		98	106				
	FRANCE		100	64	AFRIQUE NON ADM		48	112				
	ALLEMAGNE R.F.		19	20	FRANCE		1947	3405	717	MACH PR TEXT CUIR MAC.A COUD		
694	CLOUTERIE ET BOULONNERIE				BELGIQUE-LUXBG		8	20	MONDE	T	107	249
	MONDE	T	278	90	PAYS-BAS		20	87	CEE		89	209
	CEE		200	74	ALLEMAGNE R.F.		853	1816	AFRIQUE NON ADM		5	15
	ADM		77	15	ITALIE		125	216	FRANCE		6	9
	FRANCE		46	37	ROYAUME-UNI	.	418	507	PAYS-BAS		3	34
	BELGIQUE-LUXBG		1	1	NORVEGE	.	0	1	ALLEMAGNE R.F.		79	164
	ALLEMAGNE R.F.		28	12	SUEDE	.	13	29	ITALIE		1	2
	ITALIE		126	23	DANEMARK	.	108	147	SUISSE	.	5	15
	ROYAUME-UNI	.	0	1	SUISSE	.	17	185	GHANA		4	14
	.COTE D IVOIRE	.	77	15	ESPAGNE	.	2	9	NIGERIA, FEDER.		0	1
	ETATS-UNIS	.	0	1	U R S S	.	11	7	ETATS-UNIS		0	1
695	OUTILLAGE EN METAUX COMMUNS				.NIGER	.	2	2	CHINE CONTINENT		3	3
	MONDE	T	100	145	.SENEGAL	.	11	19	JAPON		5	5
	CEE		50	91	GUINEE, REP.	.	1	1				
	AFRIQUE NON ADM		31	28	.COTE D IVOIRE	.	10	17	718	MACH PR AUT INDUS SPECIAL		
	FRANCE		39	71	GHANA	.	33	93	MONDE	T	264	393
	PAYS-BAS		2	4	.DAHOMEY	.	72	64	CEE		126	214
	ALLEMAGNE R.F.		9	16	NIGERIA, FEDER.	.	14	18	ADM		44	42
	ROYAUME-UNI	.	10	9	.CAMEROUN R.F.	.	2	5	AFRIQUE NON ADM		1	2
	SUEDE	.	0	1	ETATS-UNIS	.	172	337	FRANCE		76	142
	DANEMARK	.	4	8	CANADA	.	0	2	BELGIQUE-LUXBG		3	4
	YUGOSLAVIE	.	2	1	INDE, SIKKIM	.	0	1	ALLEMAGNE R.F.		46	69
	GHANA	.	31	28	MALAYSIA	.	1	1	ROYAUME-UNI	.	0	1
	ETATS-UNIS	.	2	6	CHINE CONTINENT	.	19	20	DANEMARK	.	39	52
	FORMOSE(TAIWAN)	.	1	1	JAPON	.	45	88	SUISSE	.	3	18
					FORMOSE(TAIWAN)	.	1	1	.SENEGAL	.	1	1
					HONG-KONG	.	0	1	GHANA	.	1	2
					AUSTRALIE	.	4	10	.DAHOMEY	.	43	41
									ETATS-UNIS	.	51	63
									JAPON	.	1	2
					711	CHAUDIERES MOT NON ELECTR						
					MONDE	T	104	248	719	MACHINES APPAREILS NDA		
					CEE		42	154	MONDE	T	640	1635
					ADM		1	4	CEE		545	1248
					AFRIQUE NON ADM		7	11	ADM		3	7
					FRANCE		17	82	AFRIQUE NON ADM		2	5
					BELGIQUE-LUXBG		1	5	FRANCE		279	604
					ALLEMAGNE R.F.		23	66	BELGIQUE-LUXBG		2	4
					ITALIE		1	1	PAYS-BAS		0	2
					ROYAUME-UNI	.	53	65	ALLEMAGNE R.F.		254	616
					.COTE D IVOIRE	.	0	1	ITALIE		10	23
					GHANA	.	7	11	ROYAUME-UNI	.	17	30
					.DAHOMEY	.	1	2	NORVEGE	.	0	1
					ETATS-UNIS	.	2	14	SUEDE	.	9	17
									DANEMARK	.	6	36
									SUISSE	.	8	145
									ESPAGNE	.	2	9
									.COTE D IVOIRE	.	0	2
									GHANA	.	1	4
									.DAHOMEY	.	3	5
									ETATS-UNIS	.	47	135
									CHINE CONTINENT	.	1	1
696	COUVERTERIE ET COUVERTS				712	TRACTEURS MACH APPAR AGRIC			722	MACH ELECT APPAR PR COUPURE		
	MONDE	T	19	46	MONDE	T	157	192	MONDE	T	157	557
	CEE		14	40	CEE		87	101	CEE		156	548
	AFRIQUE NON ADM		3	3	ADM		9	11				
	FRANCE		3	22	FRANCE		75	82	FRANCE		83	294
	ALLEMAGNE R.F.		11	18	ALLEMAGNE R.F.		11	17	ALLEMAGNE R.F.		72	252
	NIGERIA, FEDER.		3	3	ITALIE		2	1	ITALIE		0	1
	JAPON		2	2	ROYAUME-UNI	.	19	13	RDYAUME-UNI	.	0	1
					.COTE D IVOIRE	.	9	11	SUISSE	.	0	1
					GHANA	.	7	11	ETATS-UNIS	.	0	5
					.DAHOMEY	.	1	2	JAPON	.	0	1
					ETATS-UNIS	.	37	59				
					CHINE CONTINENT	.	3	7	723	FILS CABLES ISOLAT ELEC		
					FORMOSE(TAIWAN)	.	1	1	MONDE	T	173	305
									CEE		172	304
									ADM		1	1
697	ARTICLES METAL USAGE DOMEST				714	MACHINES DE BUREAU						
	MONDE	T	82	40	MONDE	T	6	59				
	CEE		9	17	CEE		4	42				
	AFRIQUE NON ADM		1	2	FRANCE		2	16				
	FRANCE		5	9	ALLEMAGNE R.F.		2	10				
	ALLEMAGNE R.F.		2	4	ITALIE		1	15				
	ITALIE		3	4	ROYAUME-UNI	.	1	3				
	U R S S		68	18	SUEDE	.	0	5				
	HONGRIE		2	2	DANEMARK	.	0	2				
	GHANA		1	2	SUISSE	.	0	4				
	CHINE CONTINENT		1	1	U R S S	.	0	1				
					ETATS-UNIS	.	0	1				
					JAPON	.	0	1				
698	AUT ART MANUF EN MET COMM											
	MONDE	T	367	352								
	CEE		338	323								
	ADM		3	1								
	AFRIQUE NON ADM		13	10								
	FRANCE		248	223								
	PAYS-BAS		27	17								
	ALLEMAGNE R.F.		58	73								
	ITALIE		5	9								
	ROYAUME-UNI	.	4	5								
	DANEMARK	.	2	2								
	MAROC		12	8								
	.COTE D IVOIRE	.	0	1								

CST	PRODUIT		QUANTITÉ	VALEUR 1 000 \$
	Origine	Unité		
	FRANCE		128	189
	PAYS-BAS		1	2
	ALLEMAGNE R.F.		43	114
	DAHOMEY		1	1
724 APPAR POUR TELECOMMUNICAT				
	MONDE	T	29	203
	CEE		18	145
	AFRIQUE NON AOM		2	15
	FRANCE		13	98
	PAYS-BAS		2	31
	ALLEMAGNE R.F.		3	15
	DANEMARK		0	1
	GHANA		2	15
	ETATS-UNIS		0	2
	INDE, SIKKIM		0	1
	JAPON		7	38
	HONG-KONG		0	1
725 APPAREILS ELECTRODOMESTIQUES				
	MONDE	T	16	44
	CEE		9	27
	AFRIQUE NON AOM		0	1
	FRANCE		5	12
	PAYS-BAS		2	5
	ALLEMAGNE R.F.		1	7
	ITALIE		1	2
	SUISSE		0	1
	NIGERIA, FEDER.		0	1
	ETATS-UNIS		5	12
	JAPON		1	3
	AUSTRALIE		0	1
726 APP ELEC MEDICALE ET RADIAL				
	MONDE	T	1	5
	CEE		1	4
	FRANCE		1	4
	ALLEMAGNE R.F.		0	1
	ROYAUME-UNI		0	1
729 MACH ET APP ELECTRIQUES NDA				
	MONDE	T	277	349
	CEE		107	217
	AOM		2	3
	AFRIQUE NON AOM		11	6
	FRANCE		77	149
	PAYS-BAS		1	1
	ALLEMAGNE R.F.		27	63
	ITALIE		2	4
	ROYAUME-UNI		79	54
	SUEDE		1	1
	DANEMARK		61	51
	SUISSE		1	1
	COTE D IVOIRE		1	1
	GHANA		4	2
	DAHOMEY		1	1
	NIGERIA, FEDER.		7	3
	ETATS-UNIS		0	1
	CANADA		0	2
	MALAYSIA		1	1
	CHINE CONTINENT		9	4
	JAPON		6	7
731 VEHICULES POUR VOIES FERREES				
	MONDE	T	210	194
	CEE		210	194
	FRANCE		166	170
	ALLEMAGNE R.F.		44	24
732 VEHICULES AUTOMOBILES ROUTIERS				
	MONDE	T	1595	2449
	CEE		1260	1994
	AOM		36	34
	AFRIQUE NON AOM		16	42
	FRANCE		906	1435
	BELGIQUE-LUXBG		2	7

CST	PRODUIT		QUANTITÉ	VALEUR 1 000 \$
	Origine	Unité		
	PAYS-BAS		10	13
	ALLEMAGNE R.F.		238	380
	ITALIE		103	158
	ROYAUME-UNI		228	305
	U R S S		10	6
	NIGER		2	1
	SENEGAL		10	17
	COTE D IVOIRE		0	1
	GHANA		9	30
	DAHOMEY		23	13
	NIGERIA, FEDER.		6	12
	CAMEROUN R.F.		1	2
	ETATS-UNIS		28	43
	JAPON		12	16
	AUSTRALIE		4	10
733 VEHIC ROUT NON AUTOMOBILES				
	MONDE	T	128	158
	CEE		85	86
	AOM		2	3
	AFRIQUE NON AOM		5	15
	FRANCE		73	69
	ALLEMAGNE R.F.		8	11
	ITALIE		4	6
	ROYAUME-UNI		20	34
	DANEMARK		1	1
	GHANA		5	15
	CAMEROUN R.F.		2	3
	CHINE CONTINENT		3	3
	JAPON		13	15
734 AERONEFS				
	MONDE	T	0	1
	CEE		0	1
	FRANCE		0	1
735 BATEAUX				
	MONDE	T	0	2
	CEE		0	2
	FRANCE		0	2
812 APP SANIT HYG CHAUFF ECLAIR				
	MONDE	T	815	483
	CEE		133	148
	AFRIQUE NON AOM		22	34
	FRANCE		83	90
	ALLEMAGNE R.F.		49	55
	ITALIE		0	3
	ROYAUME-UNI		10	12
	SUEDE		0	2
	AUTRICHE		17	9
	YUGOSLAVIE		13	5
	U R S S		25	4
	ZONE MARK EST		3	3
	POLOGNE		60	19
	TCHECOSLOVAQUIE		21	19
	HONGRIE		5	2
	GHANA		18	28
	NIGERIA, FEDER.		4	6
	CHINE CONTINENT		147	80
	FORMOSE TAIWAN)		6	3
	HONG-KONG		353	143
821 MEUBL SOMMIERS LITERIE SIM				
	MONDE	T	124	128
	CEE		81	93
	AOM		2	2
	AFRIQUE NON AOM		2	8
	FRANCE		67	70
	PAYS-BAS		1	2
	ALLEMAGNE R.F.		12	20
	ITALIE		1	1
	ROYAUME-UNI		29	16
	GHANA		2	8
	DAHOMEY		2	2
	ETATS-UNIS		4	4
	INDE, SIKKIM		5	3
	HONG-KONG		1	1

CST	PRODUIT		QUANTITÉ	VALEUR 1 000 \$
	Origine	Unité		
831 ARTI VOYAGE SACS A MAIN ETC				
	MONDE	T	38	62
	CEE		16	37
	AOM		4	6
	AFRIQUE NON AOM		3	3
	FRANCE		16	37
	BELGIQUE-LUXBG		0	1
	ROYAUME-UNI		0	1
	ZONE MARK EST		5	4
	TCHECOSLOVAQUIE		3	2
	COTE D IVOIRE		4	5
	NIGERIA, FEDER.		2	3
	JAPON		7	9
841 VETEMENTS				
	MONDE	T	96	405
	CEE		50	236
	AOM		4	21
	AFRIQUE NON AOM		4	28
	FRANCE		30	200
	PAYS-BAS		2	8
	ALLEMAGNE R.F.		19	27
	ITALIE		0	1
	AUTRICHE		0	1
	ZONE MARK EST		3	7
	TCHECOSLOVAQUIE		0	1
	HONGRIE		16	33
	ROUMANIE		3	2
	MAROC		0	1
	SENEGAL		0	2
	COTE D IVOIRE		3	7
	GHANA		4	25
	DAHOMEY		1	12
	NIGERIA, FEDER.		0	2
	INDES OCCID.		0	1
	CHINE CONTINENT		2	5
	JAPON		8	51
	HONG-KONG		4	17
851 CHAUSSURES				
	MONDE	T	157	341
	CEE		20	65
	AOM		77	209
	AFRIQUE NON AOM		10	16
	FRANCE		19	63
	ITALIE		0	2
	YUGOSLAVIE		1	6
	TCHECOSLOVAQUIE		2	2
	HONGRIE		4	4
	ROUMANIE		1	2
	MAROC		1	4
	SENEGAL		59	168
	COTE D IVOIRE		18	41
	GHANA		9	11
	NIGERIA, FEDER.		1	1
	MADAGASCAR		0	1
	CHINE CONTINENT		1	1
	JAPON		4	5
	HONG-KONG		36	30
861 APP SCIENTIF ET D OPTIQUE				
	MONDE	T	27	283
	CEE		21	237
	AOM		0	1
	AFRIQUE NON AOM		0	2
	FRANCE		17	209
	ALLEMAGNE R.F.		4	23
	ITALIE		1	4
	ROYAUME-UNI		0	1
	DANEMARK		0	2
	SUISSE		0	4
	NIGERIA, FEDER.		0	2
	ETATS-UNIS		3	21
	JAPON		1	16
862 FOURNITURES PHOTOCINEMA				
	MONDE	T	8	31
	CEE		8	29
	FRANCE		3	15
	BELGIQUE-LUXBG		0	1

CST	PRODUIT		QUANTITÉ	VALEUR 1 000 \$	CST	PRODUIT		QUANTITÉ	VALEUR 1 000 \$	CST	PRODUIT		QUANTITÉ	VALEUR 1 000 \$
	Origine	Unité				Origine	Unité				Origine	Unité		
	ALLEMAGNE R.F.		4	12		895	ARTICLES DE BUREAU							
	ETATS-UNIS		0	2			MONDE	T	24	50				
863	FILMS CINEMA IMPRES DEVELOP						CEE		22	46				
	MONDE	T	27	41			AFRIQUE NON ADM		1	1				
	CEE		26	40			FRANCE		20	41				
	FRANCE		23	40			ALLEMAGNE R.F.		2	4				
864	HORLOGERIE						ITALIE		0	1				
	MONDE	T	5	23			NIGERIA, FEDER.		0	1				
	CEE		2	12			JAPON		0	1				
	FRANCE		1	6			896	OBJETS D ART ET ANTIQUITE						
	ALLEMAGNE R.F.		1	6			MONDE	T	1	2				
	SUISSE		1	7			CEE		0	1				
	ZONE MARK EST		0	1			FRANCE		0	1				
	CHINE CONTINENT		1	3			ETATS-UNIS		0	1				
891	INSTR MUSIQUE PHONOS DISQUES						897	BIJOUTERIE JOAILLERIE ORFEVR						
	MONDE	T	9	61			MONDE	T	1	10				
	CEE		6	46			CEE		0	7				
	AFRIQUE NON ADM		0	1			AFRIQUE NON ADM		0	1				
	FRANCE		3	28			FRANCE		0	6				
	PAYS-BAS		0	3			NIGERIA, FEDER.		0	1				
	ALLEMAGNE R.F.		2	14			JAPON		0	1				
	ROYAUME-UNI		0	5			899	ARTICLES MANUFACTURES NDA						
	DANEMARK		0	1			MONDE	T	652	404				
	ETATS-UNIS		0	2			CEE		161	146				
	JAPON		2	6			ADM		2	1				
892	OUVRAGES IMPRIMES						AFRIQUE NON ADM		62	36				
	MONDE	T	83	228			FRANCE		9	20				
	CEE		64	182			BELGIQUE-LUXBG		148	121				
	ADM		3	2			ALLEMAGNE R.F.		4	5				
	AFRIQUE NON ADM		1	3			ROYAUME-UNI		1	2				
	FRANCE		57	164			FINLANDE		42	32				
	BELGIQUE-LUXBG		1	1			AUTRICHE		1	2				
	ALLEMAGNE R.F.		5	15			TCHECOSLOVAQUIE		1	1				
	ITALIE		1	1			MAROC		1	1				
	ROYAUME-UNI		1	1			GHANA		57	31				
	MAROC		1	3			DAHOMY		1	1				
	DAHOMY		3	1			NIGERIA, FEDER.		5	5				
	ETATS-UNIS		11	7			CHINE CONTINENT		351	161				
	ISRAEL		2	32			JAPON		2	5				
893	OUVR ET ART EN MAT PLAST NDA						FORMOSE (TAIWAN)		26	12				
	MONDE	T	60	86			HONG-KONG		4	5				
	CEE		50	73			951	ARMURERIE MUNITIONS GUERRE						
	ADM		3	3			MONDE	T	1	10				
	AFRIQUE NON ADM		2	4			CEE		1	10				
	FRANCE		42	62			FRANCE		1	9				
	BELGIQUE-LUXBG		2	2										
	ALLEMAGNE R.F.		4	5										
	ITALIE		2	3										
	DANEMARK		1	1										
	COTE D IVOIRE		3	3										
	GHANA		2	3										
	NIGERIA, FEDER.		0	1										
	ETATS-UNIS		0	1										
	INDE, SIKKIM		1	1										
	JAPON		2	2										
894	VOIT ENFANT ART SPORT JOUETS													
	MONDE	T	10	24										
	CEE		3	13										
	AFRIQUE NON ADM		3	2										
	FRANCE		3	13										
	ROYAUME-UNI		1	2										
	SUISSE		1	1										
	GHANA		1	1										
	NIGERIA, FEDER.		2	1										
	INDE, SIKKIM		1	1										
	CHINE CONTINENT		1	1										
	JAPON		1	3										
	HONG-KONG		0	1										

CST	PRODUIT		VALEUR 1 000 \$	CST	PRODUIT		VALEUR 1 000 \$	CST	PRODUIT		VALEUR 1 000 \$
	Destination	Quantité Unité			Destination	Quantité Unité			Destination	Quantité Unité	
COMMERCE TOTAL				AFRIQUE NON AOM				.NIGER			
MONDE	T	514412	26012	GHANA		26	3	.CAMEROUN R.F.		0	1
CEE		657643	20026			26	3			2	8
AOM		2645	1062	048 PREPAR DE CEREAL DE FARINE				122 TABACS MANUFACTURÉS			
AFRIQUE NON AOM		1743	322	MONDE	T	10	3	MONDE	T	4	16
FRANCE		311916	9837	AOM		10	3	AOM		2	8
BELGIQUE-LUXBG		45662	1657	.NIGER		10	3	YUGOSLAVIE		2	8
PAYS-BAS		194248	4224					.NIGER		0	1
ALLEMAGNE R.F.		65020	2626	051 FRUITS FRAIS NOIX NON OLEAG				.CAMEROUN R.F.			
ITALIE		40797	1682	MONDE	T	18	2	FRANCE		303918	5737
ROYAUME-UNI		14607	764	CEE		9	1	BELGIQUE-LUXBG		43545	502
NORVEGE		18000	218	AOM		9	1	PAYS-BAS		191254	2606
DANEMARK		735	91	FRANCE		9	1	ALLEMAGNE R.F.		62200	881
SUISSE		0	2	.NIGER		8	1	ITALIE		38731	543
ESPAGNE		501	29	054 LEGUMES PLANT TUBERC ALIM				ROYAUME-UNI			
YUGOSLAVIE		2	8	MONDE	T	22	3	NORVEGE		13871	535
U R S S		400	200	AFRIQUE NON AOM		16	3	DANEMARK		18000	218
MAROC		10	4	GHANA		16	3	ESPAGNE		735	91
EGYPTE		1013	64	055 PREPAR ET CONSERV DE LEGUMES				MAROC			
.MALI		1	2	MONDE	T	157	24	EGYPTE		1000	53
.NIGER		213	118	CEE		146	21	.NIGER		118	4
.SENEGAL		7	9	AOM		3	1	GHANA		44	13
SIERRA LEONE		1	2	AFRIQUE NON AOM		8	2	.DAHOMY		55	17
.COTE D IVOIRE		638	338	FRANCE		146	21	LIBAN		500	28
GHANA		642	232	.NIGERIA, FEDER.		8	2	INDE, SIKKIM		33214	404
.DAHOMY		1705	463	061 SUCRE ET MIEL				JAPON			
NIGERIA, FEDER.		77	21	MONDE	T	6	1	AUSTRALIE		84129	1127
.CAMEROUN R.F.		14	19	AOM		6	1			99790	1437
.GABON		18	51	.NIGER		6	1	211 PEAUX BRUTES SAUF PELLETERIES			
.CONGO (BRAZZA)		42	38	071 CAFE				MONDE			
.CONGO R.D.		7	23	MONDE	T	5229	3214	CEE		14	17
ETATS-UNIS		503	289	CEE		4680	2991	AOM		9	5
CANADA		1	3	FRANCE		3573	2322	AFRIQUE NON AOM		5	11
LIBAN		500	28	BELGIQUE-LUXBG		566	335	FRANCE		9	5
INDE, SIKKIM		33214	404	PAYS-BAS		15	9	GHANA		1	1
JAPON		84129	1128	ALLEMAGNE R.F.		20	8	.DAHOMY		5	11
AUSTRALIE		99790	1437	ITALIE		507	317	212 PELLETERIES BRUTES			
				ROYAUME-UNI		531	216	MONDE	T	1	1
				AUSTRALIE		18	7	CEE		1	1
				072 CACAO				FRANCE			
				MONDE	T	12193	6581	MONDE	T	1	1
				CEE		11293	6096	CEE		1	1
				FRANCE		2830	1531	AFRIQUE NON AOM		1012	55
				BELGIQUE-LUXBG		1551	819	FRANCE		1440	1534
				PAYS-BAS		2971	1606	PAYS-BAS		3500	435
				ALLEMAGNE R.F.		2402	1324	ROYAUME-UNI		1005	83
				ITALIE		1540	815	DANEMARK		735	91
				U R S S		400	200	ESPAGNE		500	28
				ETATS-UNIS		500	286	EGYPTE		1000	53
				075 EPICES				GHANA			
				MONDE	T	352	10	LIBAN		500	28
				CEE		347	9	JAPON		1004	59
				AOM		2	1	221 GRAINES NOIX OLEAGINEUSES			
				AFRIQUE NON AOM		2	1	MONDE	T	19703	2314
				FRANCE		347	9	CEE		14940	1970
				GHANA		2	1	AFRIQUE NON AOM		1012	55
				1 BOISSONS ET TABACS				FRANCE			
				MONDE	T	4	16	PAYS-BAS		3500	435
				AOM		2	8	ROYAUME-UNI		1005	83
				YUGOSLAVIE		2	8	DANEMARK		735	91
								ESPAGNE			
								EGYPTE			
								GHANA			
								LIBAN			
								JAPON			
								241 BOIS DE CHAUFF CHARBON DE BOIS			
								MONDE			
								AOM			
								.DAHOMY			
								263 COTON			
								MONDE			
								CEE			
								FRANCE			
								ALLEMAGNE R.F.			
								ITALIE			

CST	PRODUIT		VALEUR 1 000 \$	CST	PRODUIT		VALEUR 1 000 \$	CST	PRODUIT		VALEUR 1 000 \$
	Destination	Unité			Destination	Unité			Destination	Unité	
	ROYAUME-UNI	674	299		512 PRODUITS CHIMIQUES ORGANIQU				.CONGO(BRAZZA)	11	33
	JAPON	150	69		PEADE T	1	1		.CONGO R.D.	6	22
					ACM	1	1				
271	ENGRAIS NATURELS				541 PRODUITS MEDICIN ET PHARMAC				653 AUTRES TISSUS SAUF SPECIAUX		
	MONDE T	869008	10685		MONDE T	2	2		MONDE T	0	1
	CEE	622836	7480		ADM	2	2		JAPON	0	1
	ADM	20	1		.DAHOMY	1	2				
	FRANCE	290927	3502		599 PRODUITS CHIMIQUES NDA				655 TISSUS SPECIAUX ARTIC ASSIM		
	BELGIQUE-LUXBG	43525	498		MONDE T	1410	124		MONDE T	3	2
	PAYS-BAS	187754	2171		CEE	1177	109		ADM	3	2
	ALLEMAGNE R.F.	62100	854		ADM	23	2		.COTE D IVOIRE	3	1
	ITALIE	38530	456		AFRIQUE NON ADM	10	1				
	ROYAUME-UNI	12192	153		FRANCE	1052	104		656 ARTICLES EN MAT TEXTILES NDA		
	NORVEGE	18000	218		PAYS-BAS	5	1		MONDE T	32	17
	INDE, SIKKIM	33214	404		ALLEMAGNE R.F.	100	2		ADM	32	17
	JAPON	82974	1000		ITALIE	20	2		.NIGER	1	1
	AUSTRALIE	99772	1430		ROYAUME-UNI	200	11		.DAHOMY	31	16
					NIGERIA, FEDER.	10	1				
					.CCNGC(BRAZZA)	20	2		665 VERRERIE		
									MONDE T	609	82
276	AUTRES PROD MINERAUX BRUTS				6+8 ARTICLES MANUFACTURES				ADM	606	82
	MONDE T	132	5		MONDE T	2076	936		.DAHOMY	606	82
	ADM	117	4		CEE	24	46				
	AFRIQUE NON ADM	15	1		ADM	1936	825		677 FILS FER ACIER SF FIL MACH		
	.NIGER	108	4		AFRIQUE NON ADM	114	61		MONDE T	7	3
	GHANA	15	1		FRANCE	13	25		CEE	7	3
					ALLEMAGNE R.F.	10	15				
292	MAT BRUTES ORIG VEGETALE NDA				ITALIE	0	4		ALLEMAGNE R.F.	7	3
	MONDE T	139	38		ROYAUME-UNI	0	1				
	CEE	89	19		SUISSE	0	1		678 TUB TUYAUX RACC FON FER AC		
	ADM	24	5		EGYPTE	11	5		MONDE T	329	19
	AFRIQUE NON ADM	26	13		.NIGER	33	104		CEE	2	4
	FRANCE	9	2		.SENEGAL	1	4		ADM	326	16
	BELGIQUE-LUXBG	20	4		.COTE D IVOIRE	379	280		FRANCE	2	4
	ALLEMAGNE R.F.	60	13		GHANA	56	41		.COTE D IVOIRE	326	16
	MAROC	10	4		.DAHOMY	1501	335				
	GHANA	16	9		NIGERIA, FEDER.	47	16				
	.DAHOMY	11	5		.CAMERCUN R.F.	1	3				
3	PRODUITS ENERGETIQUES				.GABON	2	42		692 RESERVOIRS FUTS ETC METALL		
	MONDE T	14	2		.CCNGC(BRAZZA)	12	34		MONDE T	675	85
	ADM	14	2		.CCNGC R.D.	6	22		CEE	2	1
	.DAHOMY	14	2		ETATS-UNIS	0	1		ADM	582	50
					CANADA	0	1		AFRIQUE NON ADM	91	34
332	DERIVES DU PETROLE				JAPON	0	1		FRANCE	2	1
	MONDE T	14	2						.COTE D IVOIRE	3	1
	ADM	14	2		621 DEMI PRODUITS EN CAOUTCHOUC				GHANA	48	19
	.DAHOMY	14	2		MONDE T	0	1		.DAHOMY	579	49
					CEE	0	1		NIGERIA, FEDER.	43	15
4	CORPS GRAS GRAISSES ET HUILES				ALLEMAGNE R.F.	0	1				
	MONDE T	219	51						695 OUTILLAGE EN METAUX COMMUNS		
	AFRIQUE NON ADM	214	51		MONDE T	1	1		MONDE T	8	18
	GHANA	214	51		CEE	1	1		CEE	7	15
					ALLEMAGNE R.F.	1	1		ADM	1	3
422	AUTRES HUILES VEGET FIXES				ROYAUME-UNI	0	1		FRANCE	7	15
	MONDE T	218	51						.SENEGAL	0	2
	AFRIQUE NON ADM	214	51		629 ART MANUF EN CAOUTCHOUC NDA				.COTE D IVOIRE	0	1
	GHANA	214	51		MONDE T	216	42		.DAHOMY	0	1
					ADM	214	42				
5	PRODUITS CHIMIQUES				.DAHOMY	214	42		698 AUT ART MANUF EN MET COMM		
	MONDE T	1414	128						MONDE T	6	4
	CEE	1177	109		632 ARTICLES MANUF EN BOIS NDA				CEE	1	2
	ADM	26	6		MONDE T	216	42		ADM	5	2
	AFRIQUE NON ADM	10	1		ADM	214	42		ALLEMAGNE R.F.	0	2
	FRANCE	1052	104		.DAHOMY	214	42		.COTE D IVOIRE	1	1
	PAYS-BAS	5	1						.DAHOMY	4	1
	ALLEMAGNE R.F.	100	2		652 TISSUS COTON SAUF TISSUS SPEC						
	ITALIE	20	2		MONDE T	131	437		MONDE T	871	705
	ROYAUME-UNI	200	11		ADM	124	416				
	.DAHOMY	2	3		AFRIQUE NON ADM	7	21				
	NIGERIA, FEDER.	10	1		.NIGER	29	101				
	.CCNGC(BRAZZA)	20	2		.SENEGAL	0	1				
					.COTE D IVOIRE	44	151				
					GHANA	7	21				
					.DAHOMY	33	108				

CST	PRODUIT		QUANTITÉ	VALEUR	CST	PRODUIT		QUANTITÉ	VALEUR	CST	PRODUIT		QUANTITÉ	VALEUR
	Destination	Unité				1 000 \$	Destination				Unité	1 000 \$		
	CEE		318	485		.COTE D IVOIRE		14	9		AOM		2	4
	AOM		394	188		.DAHOMÉY		20	28		.DAHOMÉY		2	4
	AFRIQUE NON AOM		154	24		ETATS-UNIS		1	1					
	FRANCE		28	87		722 MACH ELECT APPAR PR COUPURE					841 VETEMENTS			
	BELGIQUE-LUXBG		0	1		MONDE	T	25	66		MONDE	T	0	2
	PAYS-BAS		2	2		CEE		21	62		AOM		0	2
	ALLEMAGNE R.F.		289	395		AOM		4	3		.COTE D IVOIRE		0	1
	ROYAUME-UNI		0	1		FRANCE		9	30		861 APP SCIENTIF ET D OPTIQUE			
	SUISSE		0	1		ALLEMAGNE R.F.		12	32		MONDE	T	4	164
	ESPAGNE		0	1		.DAHOMÉY		4	3		CEE		1	15
	EGYPTE		2	6		724 APPAR POUR TELECOMMUNICAT					AOM		3	149
	.MALI		1	2		MONDE	T	2	5		FRANCE		0	2
	.NIGER		2	3		CEE		1	3		ALLEMAGNE R.F.		1	9
	.SENEGAL		2	4		AOM		1	2		ITALIE		0	4
	SIERRA LEONE		1	2		ALLEMAGNE R.F.		1	3		SUISSE		0	1
	.COTE D IVOIRE		256	58		.DAHOMÉY		1	2		.SENEGAL		0	2
	GHANA		139	15		729 MACH ET APP ELECTRIQUES NDA					.COTE D IVOIRE		1	105
	.DAHOMÉY		117	103		MONDE	T	4	19		.CAMEROUN R.F.		1	2
	NIGERIA, FEDER.		12	2		CEE		1	8		.GABON		1	39
	.CAMEROUN R.F.		4	8		AOM		1	10		862 FOURNITURES PHOTOCINEMA			
	.GABON		11	8		FRANCE		0	2		MONDE	T	1	1
	.CONGO (BRAZZA)		1	2		ALLEMAGNE R.F.		1	6		AOM		1	1
	ETATS-UNIS		3	3		.COTE D IVOIRE		1	6		.GABON		1	1
	CANADA		1	2		.GABON		0	4		863 FILMS CINEMA IMPRES DEVELOP			
	711 CHAUDIERES MOT NON ELECTR					MONDE	T	5	2		MONDE	T	31	33
	MONDE	T	8	46		CEE		4	1		CEE		0	1
	CEE		7	43		AOM		0	1		AOM		31	32
	AOM		1	1		FRANCE		4	1		FRANCE		0	1
	AFRIQUE NON AOM		0	1		.COTE D IVOIRE		1	6		.COTE D IVOIRE		0	1
	FRANCE		6	42		.GABON		0	4		.DAHOMÉY		31	31
	BELGIQUE-LUXBG		0	1		731 VEHICULES POUR VOIES FERREES					MONDE	T	0	1
	ALLEMAGNE R.F.		1	1		MONDE	T	5	2		CEE		0	1
	.DAHOMÉY		1	1		CEE		4	1		AOM		31	32
	712 TRACTEURS MACH APPAR AGRIC					AOM		0	1		FRANCE		0	1
	MONDE	T	29	10		FRANCE		4	1		.COTE D IVOIRE		0	1
	AOM		7	8		.CONGO (BRAZZA)		0	1		.DAHOMÉY		31	31
	AFRIQUE NON AOM		23	2		732 VEHICULES AUTOMOBILES ROUTIERS					891 INSTR MUSIQUE PHONOS DISQUES			
	GHANA		23	2		MCAOE	T	156	101		MONDE	T	0	1
	.DAHOMÉY		7	8		CEE		14	16		CEE		0	1
	714 MACHINES DE BUREAU					AOM		71	66		FRANCE		0	1
	MONDE	T	0	3		AFRIQUE NON AOM		67	14		892 OUVRAGES IMPRIMES			
	AOM		0	1		FRANCE		6	8		MONDE	T	2	3
	SUISSE		0	1		PAYS-BAS		2	2		AOM		1	2
	.COTE D IVOIRE		0	1		ALLEMAGNE R.F.		6	5		AFRIQUE NON AOM		0	1
	715 MACH POUR TRAVAIL DES METAUX					ESPAGNE		0	1		GHANA		0	1
	MONDE	T	1	2		EGYPTE		2	6		.DAHOMÉY		0	1
	CEE		1	1		.MALI		1	2		893 OUVR ET ART EN MAT PLAST NDA			
	AOM		0	1		.NIGER		1	1		MONDE	T	2	3
	ALLEMAGNE R.F.		0	1		.SENEGAL		2	4		AOM		1	3
	.COTE D IVOIRE		0	1		SIERRA LEONE		1	1		.NIGER		1	1
	718 MACH PR AUT INDUS SPECIAL					.COTE D IVOIRE		4	5		.GABON		0	2
	MONDE	T	223	155		GHANA		56	6		896 OBJETS D ART ET ANTIQUITE			
	CEE		125	129		.DAHOMÉY		58	45		MONDE	T	1	2
	AOM		41	21		NIGERIA, FEDER.		9	1		ETATS-UNIS		0	1
	AFRIQUE NON AOM		57	6		.CAMEROUN R.F.		4	7		CANADA		0	1
	FRANCE		0	1		.GABON		1	1		899 ARTICLES MANUFACTURES NDA			
	ALLEMAGNE R.F.		125	128		.CONGO (BRAZZA)		1	2		MONDE	T	11	5
	.COTE D IVOIRE		10	4		ETATS-UNIS		2	2		AOM		1	1
	GHANA		57	6		CANADA		1	2		AFRIQUE NON AOM		11	5
	.DAHOMÉY		21	14		733 VEHIC ROUT NON AUTOMOBILES					EGYPTE		11	5
	.GABON		10	3		MONDE	T	13	7		735 BATEAUX			
	719 MACHINES APPAREILS NDA					CEE		3	5		MONDE	T	226	33
	MONDE	T	178	254		AOM		6	2		AOM		226	33
	CEE		142	214		ALLEMAGNE R.F.		3	5		.COTE D IVOIRE		226	33
	AOM		34	38		.DAHOMÉY		6	2		821 MEUBL SCHMIERS LITERIE SIM			
	FRANCE		1	2		MONDE	T	2	4		MONDE	T	2	4
	ALLEMAGNE R.F.		141	213		CEE		3	5					
	ROYAUME-UNI		0	1		AOM		6	2					
	.NIGER		0	2										

CST	PRODUIT		QUANTITÉ	VALEUR		CST	PRODUIT		QUANTITÉ	VALEUR		CST	PRODUIT		QUANTITÉ	VALEUR
	Destination	Unité					1 000 \$	Destination					Unité	1 000 \$		
071.11	CAFE ROBUSTA															
	MONDE	T	5229	3214												
	CEE		4680	2991												
	FRANCE		3573	2322												
	BELGIQUE-LUXBG		566	335												
	PAYS-BAS		15	9												
	ALLEMAGNE R.F.		20	8												
	ITALIE		507	317												
	ROYAUME-UNI		531	216												
	AUSTRALIE		18	7												
072.10	CACAO EN FEVES ET BRISURES															
	MONDE	T	12193	6581												
	CEE		11293	6096												
	FRANCE		2830	1531												
	BELGIQUE-LUXBG		1551	819												
	PAYS-BAS		2971	1606												
	ALLEMAGNE R.F.		2402	1324												
	ITALIE		1540	815												
	U R S S		400	200												
	ETATS-UNIS		500	286												
221.30	NOIX ET AMANDES DE PALMISTE															
	MONDE	T	10750	1351												
	CEE		10250	1289												
	FRANCE		6750	853												
	PAYS-BAS		3500	435												
	DANEMARK		500	62												
263.11	COTON EGRENE EN MASSE															
	MONDE	T	2587	1162												
	CEE		1763	794												
	FRANCE		1532	693												
	ALLEMAGNE R.F.		30	14												
	ITALIE		201	88												
	ROYAUME-UNI		674	299												
	JAPON		150	69												
271.30	PHOSPHATES DE CALCIUM NATURELS															
	MONDE	T	869008	10685												
	CEE		622836	7480												
	ADM		20	1												
	FRANCE		290927	3502												
	BELGIQUE-LUXBG		43525	498												
	PAYS-BAS		187754	2171												
	ALLEMAGNE R.F.		62100	854												
	ITALIE		38530	456												
	ROYAUME-UNI		12192	153												
	NORVEGE		18000	218												
	INDE-SIKKIM		33214	404												
	JAPON		82974	1000												
	AUSTRALIE		99772	1430												



Associés — TOM — DOM  
**STATISTIQUE DU COMMERCE EXTÉRIEUR**

Assoziierte — TOM — DOM  
**AUSSENHANDELSSTATISTIK**

Associati — TOM — DOM  
**STATISTICA DEL COMMERCIO CON L'ESTERO**

Geassocieerden — TOM — DOM  
**STATISTIEK VAN DE BUITENLANDSE HANDEL**

Associates — TOM — DOM  
**FOREIGN TRADE STATISTICS**

**Tchad**

**1968 — No. 2**

**JAN.-SEPT. 1967**

**JAN.-SEPT. 1967**

**GEN.-SETT. 1967**

**JAN.-SEET. 1967**

**JAN.-SEPT. 1967**



# Tchad

1967/III

## TABLE DES MATIÈRES

### De 1961 au 30-9-1967

Importations par origine	94
Exportations par destination	95
Balance commerciale	95
Importations par classe de produits	96
Exportations par principaux produits	97

### Du 1-1-1967 au 30-9-1967

Importations des produits par origine	99
Exportations des produits par destination	107
Exportations des produits spécifiques par destination	109

Source: Service statistique du Tchad

## INHALTSVERZEICHNIS

### Von 1961 bis 30.9.1967

Einfuhr nach Ursprung	94
Ausfuhr nach Bestimmung	95
Einfuhr-Ausfuhrüberschuß	95
Einfuhr nach Warenklassen	96
Ausfuhr nach wichtigsten Waren	97

### Vom 1.1.1967 bis 30.9.1967

Einfuhr der Waren nach Ursprung	99
Ausfuhr der Waren nach Bestimmung	107
Ausfuhr von spezifischen Waren	109

Quelle: Service statistique du Tchad

## INDICE GENERALE

### Dal 1961 al 30-9-1967

Importazioni per origine	94
Esportazioni per destinazione	95
Bilancia commerciale	95
Importazioni per classe di prodotti	96
Esportazioni per principali prodotti	97

### Dal 1-1-1967 al 30-9-1967

Importazioni dei prodotti per origine	99
Esportazioni dei prodotti per destinazione	107
Esportazioni di prodotti specifici per destinazione	109

Fonte: Service statistique du Tchad

## INHOUD

### Van 1961 tot 30-9-1967

Invoer volgens herkomst	94
Uitvoer volgens bestemming	95
Handelsbalans	95
Invoer volgens groepen van produkten	96
Uitvoer volgens voornaamste produkten	97

### Van 1-1-1967 tot 30-9-1967

Invoer der produkten volgens herkomst	99
Uitvoer der produkten volgens bestemming	107
Uitvoer der specifieke produkten	109

Bron: Service statistique du Tchad

## CONTENTS

### From 1961 to 30-9-1967

Imports by origin	94
Exports by destination	95
Balance of trade	95
Imports by category of product	96
Exports by major product	97

### From 1-1-1967 to 30-9-1967

Imports of product by origin	99
Exports of product by destination	107
Exports by major product	109

Source: Service statistique du Tchad

## OBSERVATIONS — ANMERKUNGEN OSSERVAZIONI — OPMERKINGEN — NOTES

1000 Frs CFA = 4,051 \$

### Exportation:

051.2 + 051.1.1/051.1:2  
684 + 284.0.4  
685 + 284.0.6  
686 + 284.0.7  
687 + 284.0.9  
697 + 812.3

Les cinq pays de l'UDEAC (Cameroun, Tchad, Centrafrique, Gabon et Congo Brazza) étant en union douanière (entre les quatre derniers Etats depuis le début et avec le Cameroun depuis le 1<sup>er</sup> janvier 1966), les chiffres ne comprennent pas le commerce entre chacun de ces Etats.

## Tchad

## Importations par origine

	1961	1962	1963	1964	1965	1966	1-1/30-9		
							1965	1966	1967
<b>1 000 kg</b>									
<b>Monde</b>	<b>59 026</b>	<b>87 140</b>	<b>77 608</b>	<b>103 589</b>	<b>77 487</b>	<b>67 113</b>	<b>54 706</b>	<b>47 862</b>	<b>62 398</b>
<b>CEE</b>	<b>28 533</b>	<b>39 684</b>	<b>28 612</b>	<b>45 515</b>	<b>24 841</b>	<b>23 947</b>	<b>14 316</b>	<b>17 971</b>	<b>22 168</b>
France	16 476	26 330	20 206	30 189	15 319	17 155	9 670	12 268	12 130
U.E.B.L.	2 879	4 525	352	1 927	2 283	679	2 215	464	3 570
Pays-Bas	481	992	449	1 098	425	492	287	409	990
Allemagne (R.F.)	8 373	7 506	7 240	10 909	5 941	4 817	1 651	4 233	3 786
Italie	323	331	365	1 392	873	804	493	597	1 692
Royaume-Uni	828	829	572	650	758	1 008	538	802	846
Etats-Unis	3 165	11 079	9 221	11 789	9 546	11 070	6 584	8 775	10 978
Danemark	1 158	159	43	175	156	157	128	112	181
Espagne	668	729	582	1 212	1 476	745	938	558	840
Tchécoslovaquie	65	62	54	150	275	335	78	194	262
Maroc	322	228	206	596	278	371	214	338	418
Egypte	42	72	189	253	60	77	51	73	4
Soudan	232	827	514	1 030	839	926	815	692	30
Sénégal	991	1 440	2 987	3 370	633	758	583	158	2 108
Nigéria	1 999	3 868	2 496	3 168	2 486	3 840	1 820	1 137	9 150
Congo (R.D.)	193	46	2 476	2 642	1 260	254	878	214	178
Curaçao	15 778	20 830	23 097	24 676	23 918	13 165	19 476	11 078	7 487
Vénézuéla	—	538	850	1 634	2 869	4 416	2 192	2 771	4 566
Irak	1 720	1 720	1 032	621	826	608	397	418	—
Inde, Sikkim	168	65	406	125	203	76	154	70	9
Chine continentale	584	640	475	722	509	750	307	542	390
Japon	300	296	203	337	527	550	334	281	101
Hong-Kong	187	307	249	398	298	225	233	175	133
Autres pays	2 093	3 721	3 344	4 526	5 729	3 835	4 670	1 503	2 549
<b>1 000 \$</b>									
<b>Monde</b>	<b>25 329</b>	<b>29 112</b>	<b>29 034</b>	<b>34 585</b>	<b>31 193</b>	<b>29 725</b>	<b>21 316</b>	<b>21 566</b>	<b>22 816</b>
<b>CEE</b>	<b>16 219</b>	<b>18 552</b>	<b>18 381</b>	<b>21 550</b>	<b>17 860</b>	<b>18 033</b>	<b>11 839</b>	<b>13 165</b>	<b>14 300</b>
France	13 286	15 480	15 411	17 022	14 482	14 862	9 531	11 073	11 285
U.E.B.L.	692	704	365	654	847	435	750	278	731
Pays-Bas	460	478	593	1 299	637	662	408	543	660
Allemagne (R.F.)	1 386	1 585	1 595	1 887	1 285	1 489	661	838	941
Italie	395	305	417	689	610	585	449	433	684
Royaume-Uni	988	865	817	859	673	862	464	677	952
Etats-Unis	972	1 096	2 162	2 608	2 783	3 538	1 722	2 678	2 179
Danemark	230	118	68	158	125	112	104	83	120
Espagne	226	325	249	465	397	224	266	161	190
Tchécoslovaquie	86	66	52	86	124	251	61	169	104
Maroc	98	119	89	154	96	94	71	72	100
Egypte	47	85	242	345	102	119	89	111	7
Soudan	73	137	107	139	77	98	68	81	7
Sénégal	275	351	643	676	135	164	120	36	481
Nigéria	948	1 257	920	778	671	724	502	377	1 308
Congo (R.D.)	146	62	261	367	312	234	224	202	130
Curaçao	2 115	2 800	2 775	2 925	3 294	2 200	3 177	1 970	820
Vénézuéla	—	25	38	64	112	174	85	112	289
Irak	46	146	109	74	243	125	109	89	—
Inde, Sikkim	154	72	207	181	179	80	141	70	16
Chine continentale	449	463	349	518	360	579	208	423	311
Japon	634	515	432	639	813	913	486	491	240
Hong-Kong	120	215	151	186	151	111	117	85	76
Autres pays	1 503	1 843	1 082	1 813	2 056	1 090	1 463	514	1 186

## Exportations par destination

Tchad

	1961	1962	1963	1964	1965	1966	1-1/30-9		
							1965	1966	1967
<b>1 000 kg</b>									
<b>Monde</b>	<b>59 187</b>	<b>56 286</b>	<b>80 893</b>	<b>79 553</b>	<b>84 521</b>	<b>78 282</b>	<b>61 595</b>	<b>62 144</b>	<b>55 011</b>
<b>CEE</b>	<b>30 826</b>	<b>19 369</b>	<b>29 942</b>	<b>3 646</b>	<b>26 497</b>	<b>24 139</b>	<b>21 409</b>	<b>22 301</b>	<b>27 292</b>
France	28 731	16 433	24 594	28 636	22 612	20 960	18 447	20 138	24 590
U.E.B.L.	1 781	2 233	3 789	3 123	3 059	1 813	2 476	1 108	2 090
Pays-Bas	99	7	—	420	279	10	221	10	10
Allemagne (R.F.)	186	582	1 005	1 433	538	942	265	771	429
Italie	29	114	554	34	0	415	0	274	172
Royaume-Uni	1 032	1 749	2 808	5 160	4 032	2 578	2 911	2 001	1 340
Danemark	200	—	118	1 326	437	1 346	100	984	925
Yougoslavie	—	—	1 672	1 335	5 860	4 299	5 860	4 299	—
Grèce	—	—	—	—	—	700	—	700	—
Maroc	—	588	543	1 364	1 323	994	1 121	872	1 217
Algérie	480	224	251	—	506	152	353	152	—
Libye	92	1 064	1 493	1 349	2 651	2 020	1 530	1 279	336
Soudan	419	498	1 644	1 348	175	65	138	61	1
Nigéria	21 889	25 359	40 292	24 021	33 851	35 630	21 929	23 711	17 234
Guinée esp.	282	144	—	—	171	201	129	164	183
Congo (R.D.)	1 478	253	236	65	97	752	89	650	1 344
Canada	—	—	—	—	—	270	—	270	—
Japon	—	—	—	—	533	750	459	750	1 901
Hong-Kong	—	—	—	—	228	760	84	760	—
Autres pays	2 489	7 038	1 894	9 939	8 160	3 626	5 483	3 190	3 238
<b>1 000 \$</b>									
<b>Monde</b>	<b>21 440</b>	<b>16 545</b>	<b>22 707</b>	<b>26 510</b>	<b>27 233</b>	<b>23 691</b>	<b>21 411</b>	<b>21 125</b>	<b>19 930</b>
<b>CEE</b>	<b>17 246</b>	<b>9 903</b>	<b>15 312</b>	<b>17 355</b>	<b>14 474</b>	<b>13 103</b>	<b>11 654</b>	<b>12 107</b>	<b>14 895</b>
France	16 057	8 246	12 527	14 572	12 315	11 571	10 015	11 118	13 387
U.E.B.L.	1 021	1 279	2 051	1 741	1 710	1 018	1 384	627	1 147
Pays-Bas	61	5	1	241	150	2	112	2	4
Allemagne (R.F.)	95	317	444	790	298	390	143	306	301
Italie	13	56	289	11	1	121	1	53	55
Royaume-Uni	596	955	1 561	2 803	2 246	1 307	1 620	1 122	528
Danemark	17	—	16	460	34	75	9	54	44
Yougoslavie	—	—	939	720	3 258	2 408	3 258	2 408	—
Grèce	—	—	—	—	—	391	—	391	—
Maroc	—	285	304	765	740	561	627	495	672
Algérie	212	142	100	—	283	86	197	86	—
Libye	29	56	142	200	566	354	317	247	98
Soudan	117	144	423	628	450	191	327	175	1
Nigéria	1 634	2 317	3 104	2 153	3 043	3 351	1 970	2 289	1 518
Guinée esp.	101	54	—	—	61	104	46	81	109
Congo (R.D.)	774	125	89	47	46	421	42	357	864
Canada	—	—	—	—	—	153	—	153	—
Japon	—	—	—	—	296	425	257	425	1 043
Hong-Kong	—	—	—	—	120	431	44	431	—
Autres pays	714	2 544	713	1 379	1 616	330	8 043	304	158

## Balance commerciale

1 000 \$

<b>Monde</b>	<b>— 3 889</b>	<b>— 12 567</b>	<b>— 6 327</b>	<b>— 8 075</b>	<b>— 3 960</b>	<b>— 6 034</b>	<b>+ 95</b>	<b>— 391</b>	<b>— 2 886</b>
<b>CEE</b>	<b>+ 1 027</b>	<b>— 8 649</b>	<b>— 3 069</b>	<b>— 4 195</b>	<b>— 3 386</b>	<b>— 4 930</b>	<b>— 185</b>	<b>— 1 058</b>	<b>+ 595</b>

CST		1961	1962	1963	1964	1965	1966	1-1/30-9		
								1965	1966	1967
<b>1 000 \$</b>										
<b>0 + 1</b>	<b>Alimentation, boissons, tabac</b>									
	<b>Monde</b>	<b>4 219</b>	<b>4 709</b>	<b>4 676</b>	<b>5 095</b>	<b>3 999</b>	<b>3 805</b>	<b>2 892</b>	<b>2 977</b>	<b>3 696</b>
	CEE	2 172	2 669	2 607	2 621	2 233	1 667	1 646	1 300	1 826
	Royaume-Uni	345	275	204	226	152	208	118	172	145
	Etats-Unis	32	30	92	32	69	564	48	543	227
	Sénégal	198	307	616	598	116	127	104	6	447
	Congo (R.D.)	78	61	176	297	286	234	206	202	129
	Chine continentale	417	445	320	433	271	386	155	288	162
<b>2 + 4</b>	<b>Matières premières</b>									
	<b>Monde</b>	<b>842</b>	<b>977</b>	<b>977</b>	<b>994</b>	<b>1 144</b>	<b>903</b>	<b>660</b>	<b>595</b>	<b>569</b>
	CEE	317	329	282	300	354	72	77	57	107
	Etats-Unis	21	31	216	300	231	346	155	228	249
	Nigéria	465	569	414	305	455	338	348	244	181
<b>3</b>	<b>Produits énergétiques</b>									
	<b>Monde</b>	<b>2 510</b>	<b>4 103</b>	<b>4 504</b>	<b>4 819</b>	<b>6 394</b>	<b>4 440</b>	<b>4 876</b>	<b>3 472</b>	<b>3 269</b>
	CEE	104	171	311	300	203	221	145	146	170
	Etats-Unis	383	629	1 235	1 381	1 722	1 438	1 180	1 141	891
	Nigéria	2	250	41	33	10	226	10	1	1 060
	Curaçao	2 115	2 794	2 760	2 908	3 194	2 194	3 168	1 964	820
<b>7</b>	<b>Machines et matériel de transport</b>									
	<b>Monde</b>	<b>5 807</b>	<b>6 654</b>	<b>6 293</b>	<b>7 677</b>	<b>6 558</b>	<b>6 895</b>	<b>4 363</b>	<b>4 847</b>	<b>6 102</b>
	CEE	4 682	5 454	5 350	6 446	5 462	5 628	3 742	4 037	4 926
	Royaume-Uni	404	362	355	373	275	292	171	257	518
	Etats-Unis	355	315	449	565	559	777	241	425	469
	Danemark	38	51	31	114	109	91	92	66	82
<b>5 + 6 + 8</b>	<b>Autres produits industriels</b>									
	<b>Monde</b>	<b>11 435</b>	<b>11 948</b>	<b>11 822</b>	<b>15 320</b>	<b>12 444</b>	<b>12 653</b>	<b>8 068</b>	<b>9 068</b>	<b>8 600</b>
	CEE	8 804	9 554	9 360	11 503	9 214	9 625	5 955	7 176	6 765
	Royaume-Uni	229	151	222	251	213	355	154	242	285
	Etats-Unis	180	91	166	329	202	413	98	341	306
	Tchécoslovaquie	86	66	52	57	81	212	47	146	61
	Chine continentale	32	18	29	84	73	179	40	126	149
	Japon	602	462	415	597	739	857	433	444	217
	Hong-Kong	120	215	135	186	145	97	112	75	74

## Exportations par principaux produits

Tchad

CST		1961	1962	1963	1964	1965	1966	1-1/30-9		
								1965	1966	1967
<b>1 000 kg</b>										
<b>001.10</b>	<i>Bovins</i>									
	<b>Monde</b>	<b>17 083</b>	<b>18 555</b>	<b>31 081</b>	<b>21 863</b>	<b>25 027</b>	<b>26 566</b>	<b>16 846</b>	<b>17 877</b>	<b>12 283</b>
	CEE	—	27	—	—	—	—	—	—	—
	Nigéria	16 770	17 977	28 974	16 414	24 303	26 566	16 122	17 877	12 259
<b>011.10</b>	<i>Viande de bovins</i>									
	<b>Monde</b>	<b>2 736</b>	<b>1 702</b>	<b>1 130</b>	<b>643</b>	<b>1 030</b>	<b>1 068</b>	<b>757</b>	<b>929</b>	<b>1 576</b>
	CEE	14	—	—	—	—	—	0	—	—
	Libye	—	—	6	148	564	131	377	131	78
	Guinée esp.	275	144	—	—	168 <sup>r</sup>	199	126	162	181
	Congo (R.D.)	1 405	253	236	63	95	737	88	636	1 318
<b>012.00</b>	<i>Viandes, abats secs, salés, fumés</i>									
	<b>Monde</b>	<b>688</b>	<b>892</b>	<b>686</b>	<b>776</b>	<b>941</b>	<b>720</b>	<b>718</b>	<b>643</b>	<b>137</b>
	CEE	—	—	—	—	—	—	—	—	—
	Nigéria	688	892	686	750	941	720	718	643	137
<b>263.11</b>	<i>Coton égrené en masse</i>									
	<b>Monde</b>	<b>30 409</b>	<b>20 225</b>	<b>31 361</b>	<b>37 651</b>	<b>38 016</b>	<b>32 670</b>	<b>28 974</b>	<b>30 654</b>	<b>30 154</b>
	CEE	28 774	15 612	25 941	29 005	24 817	22 239	17 618	20 666	26 378
	Royaume-Uni	1 032	1 732	2 808	5 154	4 031	2 320	2 911	2 000	657
	Grèce	—	—	—	—	—	700	—	700	—
	Yougoslavie	—	—	1 672	1 335	5 860	4 299	5 860	4 299	—
	Maroc	—	438	527	1 364	1 323	994	1 121	872	1 217
	Canada	—	—	—	—	—	270	—	270	—
	Japon	—	—	—	—	533	750	459	750	1 901
	Hong-Kong	—	—	—	—	228	760	84	760	—
<b>1 000 \$</b>										
<b>001.10</b>	<i>Bovins</i>									
	<b>Monde</b>	<b>1 122</b>	<b>1 490</b>	<b>2 141</b>	<b>1 700</b>	<b>2 053</b>	<b>2 330</b>	<b>1 339</b>	<b>1 549</b>	<b>871</b>
	CEE	—	2	—	—	—	—	—	—	—
	Nigéria	1 102	1 442	1 955	1 228	1 991	2 330	1 278	1 549	865
<b>011.10</b>	<i>Viande de bovins</i>									
	<b>Monde</b>	<b>1 229</b>	<b>616</b>	<b>462</b>	<b>281</b>	<b>477</b>	<b>594</b>	<b>336</b>	<b>508</b>	<b>1 009</b>
	CEE	6	—	—	—	—	—	0	—	—
	Libye	—	—	2	72	294	77	187	77	43
	Guinée esp.	98	54	—	—	60 <sup>r</sup>	103	45	80	108
	Congo (R.D.)	745	125	87	22	45	414	41	350	857
<b>012.00</b>	<i>Viandes, abats secs, salés, fumés</i>									
	<b>Monde</b>	<b>55</b>	<b>143</b>	<b>279</b>	<b>292</b>	<b>353</b>	<b>278</b>	<b>262</b>	<b>247</b>	<b>57</b>
	CEE	—	—	—	—	—	—	—	—	—
	Nigéria	55	143	279	288	353	278	262	247	57
<b>263.11</b>	<i>Coton égrené en masse</i>									
	<b>Monde</b>	<b>17 132</b>	<b>11 426</b>	<b>17 471</b>	<b>20 956</b>	<b>21 093</b>	<b>18 264</b>	<b>16 017</b>	<b>17 146</b>	<b>16 433</b>
	CEE	16 176	8 802	14 349	16 214	13 754	12 416	9 701	11 539	14 357
	Royaume-Uni	590	944	1 561	2 802	2 243	1 287	1 619	1 112	361
	Grèce	—	—	—	—	—	391	—	391	—
	Yougoslavie	—	—	939	720	3 258	2 408	3 258	2 408	—
	Maroc	—	253	299	765	740	561	627	495	672
	Canada	—	—	—	—	—	153	—	153	—
	Japon	—	—	—	—	296	425	257	425	1 043
	Hong-Kong	—	—	—	—	120	431	44	431	—





CST	PRODUIT		VALEUR 1 000 \$	CST	PRODUIT		VALEUR 1 000 \$	CST	PRODUIT		VALEUR 1 000 \$		
	Origine	Unité			Origine	Unité			Origine	Unité			
COMMERCE TOTAL													
	MONDE	T	62398	22816		.TOGO	1	3		NORVEGE	-	0	1
	CEE		22168	14300		NIGERIA, FEDER.	281	33		CHINE CONTINENT		0	1
	AOM		9946	1514		.CONGO R.D.	177	129		032 PREP CONS POISSONS CRUST			
	AFRIQUE NON AOM		10570	1551		.MADAGASCAR	5	3		MONDE	T	89	63
	FRANCE		12130	11285		REP. AFRIQUE SUD	31	12		CEE		15	19
	BELGIQUE-LUXBG		3570	731		ETATS-UNIS	551	220		AOM		2	3
	PAYS-BAS		990	660		INDE, SIKKIM	0	1		AFRIQUE NON AOM		67	35
	ALLEMAGNE R.F.		3786	941		VIET-NAM SUD	1	1		FRANCE		14	18
	ITALIE		1692	684		MALAYSIA	0	1		ALLEMAGNE R.F.		1	1
	ROYAUME-UNI		846	952		CHINE CONTINENT	268	162		PORTUGAL		1	1
	NORVEGE		0	1		JAPON	1	2		ESPAGNE		3	1
	SUEDE		32	35		FORMOSE(TAIWAN)	485	278		U R S S		0	1
	DANEMARK		181	120		AUSTRALIE	2	1		MAROC		67	35
	SUISSE		14	72		001 ANIMAUX VIVANTS				.SENEGAL		2	3
	AUTRICHE		10	6		MONDE	T	0	3	JAPON		1	2
	PORTUGAL		155	44		CEE		0	3	041 FROMENT ET METEIL			
	ESPAGNE		840	190		FRANCE		0	3	MONDE	T	1967	541
	YUGOSLAVIE		18	7		011 VIANDE FRAICHE REFRIG CONGEL			CEE		1487	381	
	GRECE		1	1		MONDE	T	6	19	BELGIQUE-LUXBG		1487	381
	TURQUIE		1	1		CEE		6	19	ETATS-UNIS		481	159
	U R S S		1	2		FRANCE		6	19	042 RIZ			
	ZONE MARK EST		104	95		012 VIANDES ETC SECHES SAL FUM			MONDE	T	14	6	
	POLOGNE		37	54		MONDE	T	3	7	CEE		7	3
	TCHECOSLOVAQUIE		262	104		CEE		3	7	AOM		3	1
	HONGRIE		49	86		FRANCE		3	7	FRANCE		7	3
	ROUMANIE		35	54		013 PREP ET CONSERVE DE VIANDE			.MADAGASCAR		3	1	
	MAROC		418	100		MONOE	T	41	65	ETATS-UNIS		3	1
	ALGERIE		26	13		CEE		39	64	046 SEMOULE ET FARINE DE FROMENT			
	TUNISIE		407	42		FRANCE		30	49	MONDE	T	2557	502
	LIBYE		140	36		PAYS-BAS		9	15	CEE		497	59
	EGYPTE		4	7		022 LAIT ET CREME DE LAIT			AOM		2060	443	
	SOUDAN		30	7		MONDE	T	270	168	FRANCE		497	59
	.NIGER		3	1		CEE		244	153	.SENEGAL		2060	443
	.SENEGAL		2108	481		FRANCE		105	83	047 SEMOUL FARINE AUT CEREALES			
	GUINEE PORT.		320	10		BELGIQUE-LUXBG		1	1	MONDE	T	32	13
	.COTE D IVOIRE		165	76		PAYS-BAS		133	67	CEE		31	13
	.TOGO		1	3		ALLEMAGNE R.F.		5	2	BELGIQUE-LUXBG		1	1
	NIGERIA, FEDER.		9150	1308		SUISSE		2	1	ITALIE		29	12
	.CONGO R.D.		178	130		ETATS-UNIS		24	15	048 PREPAR DE CEREAL OE FARINE			
	.MADAGASCAR		5	3		023 BEURRE			MONDE	T	566	188	
	REP. AFRIQUE SUD		74	28		MONDE	T	30	34	CEE		339	142
	ETATS-UNIS		10978	2179		CEE		30	34	AOM		1	1
	CANADA		1	6		FRANCE		26	30	AFRIQUE NON AOM		19	7
	INDES OCCID.		4	7		PAYS-BAS		5	4	FRANCE		212	94
	.CURACAO		7487	820		024 FROMAGE ET CAILLEBOTTE			PAYS-BAS		20	18	
	VENEZUELA		4566	289		MONDE	T	62	112	ITALIE		107	31
	BRESIL		0	1		CEE		60	110	TCHECOSLOVAQUIE		207	36
	IRAN		172	9		MONDE	T	58	106	LIBYE		16	6
	ISRAEL		21	76		FRANCE		3	3	.COTE D IVOIRE		1	1
	KUWEIT		35	7		PAYS-BAS		3	3	FORMOSE(TAIWAN)		0	1
	PAKISTAN		198	94		DANEMARK		1	2	051 FRUITS FRAIS NOIX NON OLEAG			
	INDE, SIKKIM		9	16		MONDE	T	3	3	MONDE	T	108	74
	VIET-NAM SUD		1	1		CEE		3	3	CEE		42	49
	MALAYSIA		0	1		FRANCE		0	1	AFRIQUE NON AOM		63	22
	CHINE CONTINENT		390	311		BELGIQUE-LUXBG		2	2	FRANCE		41	48
	COREE DU SUD		0	1		MONDE	T	3	3	ITALIE		1	1
	JAPON		101	240		CEE		3	3	ESPAGNE		1	2
	FORMOSE(TAIWAN)		513	305		FRANCE		0	1	TURQUIE		0	1
	HONG-KONG		133	76		BELGIQUE-LUXBG		2	2	MAROC		18	12
	AUSTRALIE		2	2		025 OEUF D OISEAUX			ALGERIE		8	4	
	NON SPECIFIES		1	2		MONDE	T	13	39	NIGERIA, FEDER.		24	3
						CEE		12	37	REP. AFRIQUE SUD		13	4
						FRANCE		12	37	052 FRUITS SECHES OU DESHYDRATES			
						031 POISSONS			MONDE	T	3	2	
						MONDE	T	13	39				
						CEE		12	37				
						FRANCE		12	37				
						032 PREP ET CONSERVE DE VIANDE							
						MONOE	T	41	65				
						CEE		39	64				
						FRANCE		30	49				
						PAYS-BAS		9	15				
						022 LAIT ET CREME DE LAIT							
						MONDE	T	270	168				
						CEE		244	153				
						FRANCE		105	83				
						BELGIQUE-LUXBG		1	1				
						PAYS-BAS		133	67				
						ALLEMAGNE R.F.		5	2				
						SUISSE		2	1				
						ETATS-UNIS		24	15				
						023 BEURRE							
						MONDE	T	30	34				
						CEE		30	34				
						FRANCE		26	30				
						PAYS-BAS		5	4				
						024 FROMAGE ET CAILLEBOTTE							
						MONDE	T	62	112				
						CEE		60	110				
						FRANCE		58	106				
						PAYS-BAS		3	3				
						DANEMARK		1	2				
						025 OEUF D OISEAUX							
						MONDE	T	3	3				
						CEE		3	3				
						FRANCE		0	1				
						BELGIQUE-LUXBG		2	2				
						031 POISSONS							
						MONDE	T	13	39				
						CEE		12	37				
						FRANCE		12	37				

CST	PRODUIT		QUANTITÉ	VALEUR	CST	PRODUIT		QUANTITÉ	VALEUR	CST	PRODUIT		QUANTITÉ	VALEUR	
	Origine	Unité				1 000 \$	Origine				Unité	1 000 \$			Origine
	AFRIQUE NON AOM		1	1		CEE		127	64		112 BOISSONS ALCOOLIQUES				
	TURQUIE		0	1		AOM		1	1		MONDE	T	2345	632	
	ALGERIE		1	1		FRANCE		49	32		CEE		702	261	
						PAYS-BAS		78	32		AFRIQUE NON AOM		724	83	
053	PREP CONSERVES DE FRUITS					.COTE D IVOIRE		1	1		FRANCE		563	213	
	MONDE	T	113	63	074	THE ET MATE						PAYS-BAS		36	14
	CEE		59	36		MONDE	T	928	567		ALLEMAGNE R.F.		62	16	
	AOM		8	5		CEE		1	3		ITALIE		41	18	
	AFRIQUE NON AOM		35	15		AOM		177	129		ROYAUME-UNI	.	72	122	
	FRANCE		52	33		BELGIQUE-LUXBG		1	2		PORTUGAL	.	124	36	
	PAYS-BAS		1	1		PAYS-BAS		1	1		ESPAGNE		722	129	
	ALLEMAGNE R.F.		3	1		.CONGO R.D.		177	129		MAROC		320	44	
	ITALIE		3	2		CHINE CONTINENT		265	159		TUNISIE		405	39	
	ROYAUME-UNI	.	3	1		FORMOSE(TAIWAN)		484	276						
	ESPAGNE		4	3							122	TABACS MANUFACTURES			
	MAROC		4	2		075	EPICES					MONDE	T	5	24
	ALGERIE		12	6		MONDE	T	6	7		CEE		3	13	
	.SENEGAL		0	1		CEE		1	3		FRANCE		3	11	
	.COTE D IVOIRE		8	4		AOM		2	2		PAYS-BAS		0	2	
	REP.AFRIQUE SUD		18	7		AFRIQUE NON AOM		3	1		ROYAUME-UNI	.	1	4	
	CHINE CONTINENT		2	2		FRANCE		1	2		ETATS-UNIS		1	7	
	AUSTRALIE		2	1		ALLEMAGNE R.F.		0	1						
						.MADAGASCAR		2	2		2	MATIERES PREMIERES			
054	LEGUMES PLANT TUBERC ALIM					INDE,SIKKIM		0	1		MONDE	T	1760	532	
	MONDE	T	348	88		MALAYSIA		0	1		CEE		550	89	
	CEE		95	51							AFRIQUE NON AOM		684	191	
	AFRIQUE NON AOM		249	30		081	ALIMENTS POUR ANIMAUX					FRANCE		39	33
	FRANCE		91	47		MONDE	T	3	1		BELGIQUE-LUXBG		11	7	
	BELGIQUE-LUXBG		2	2		CEE		2	1		PAYS-BAS		7	2	
	PAYS-BAS		2	1							ALLEMAGNE R.F.		493	46	
	TCHECOSLOVAQUIE		3	7		091	MARGARINE ET GRAISSES ALIM					ITALIE		1	1
	MAROC		1	1		MONDE	T	24	8		ROYAUME-UNI	.	2	1	
	TUNISIE		1	1		CEE		24	8		PORTUGAL	.	25	1	
	NIGERIA, FEDER.		247	28		FRANCE		19	6		ZONE MARK EST		12	2	
						PAYS-BAS		5	3		GUINEE PORT.		320	10	
055	PREPAR ET CONSERV DE LEGUMES										NIGERIA, FEDER.		363	181	
	MONDE	T	212	110		099	PREPARAT ALIMENTAIRES NDA					ETATS-UNIS		485	249
	CEE		191	99		MONDE	T	125	96		244	LIEGE BRUT ET DECHETS			
	AFRIQUE NON AOM		6	3		CEE		77	47		MONDE	T	3	7	
	FRANCE		123	74		AOM		0	1		CEE		3	7	
	BELGIQUE-LUXBG		1	1		AFRIQUE NON AOM		2	1		FRANCE		3	7	
	ITALIE		66	24											
	ESPAGNE		14	7		FRANCE		69	40		267	FRIPERIE DRILLES CHIFFONS			
	ALGERIE		4	2		PAYS-BAS		7	7		MONDE	T	507	263	
	TUNISIE		1	1		ROYAUME-UNI	.	1	1		CEE		22	14	
						ESPAGNE		1	1		FRANCE		11	7	
061	SUCRE ET MIEL					MAROC		2	1		BELGIQUE-LUXBG		11	7	
	MONDE	T	23	8		.COTE D IVOIRE		0	1		ETATS-UNIS		485	248	
	CEE		13	4		ETATS-UNIS		42	44						
	FRANCE		13	4		VIET-NAM SUD		1	1						
	ROYAUME-UNI	.	10	3		FORMOSE(TAIWAN)		1	1		275	ABRASIFS NATURELS DIAM INDUST			
											MONDE	T	4	2	
062	CONFIS SUCRERIES SANS CACAO					1	BOISSONS ET TABACS					CEE		4	2
	MONDE	T	134	78		MONDE	T	2616	719		PAYS-BAS		3	1	
	CEE		115	64		CEE		926	327		ITALIE		1	1	
	AFRIQUE NON AOM		2	1		AFRIQUE NON AOM		725	84						
	FRANCE		108	57		FRANCE		786	278		276	AUTRES PROD MINERAUX BRUTS			
	PAYS-BAS		6	5		PAYS-BAS		37	15		MONDE	T	882	68	
	ALLEMAGNE R.F.		1	1		ALLEMAGNE R.F.		62	16		CEE		518	54	
	ROYAUME-UNI	.	18	14		ITALIE		41	18		AFRIQUE NON AOM		325	11	
	NIGERIA, FEDER.		2	1		ROYAUME-UNI	.	72	126		FRANCE		21	9	
						DANEMARK	.	44	9		PAYS-BAS		5	1	
071	CAFE					PORTUGAL	.	124	36		ALLEMAGNE R.F.		492	45	
	MONDE	T	24	46		ESPAGNE		722	129		ROYAUME-UNI	.	2	1	
	CEE		15	23		MAROC		320	44		PORTUGAL	.	25	1	
	AOM		8	23		TUNISIE		405	39		ZONE MARK EST		12	2	
	FRANCE		15	22		ETATS-UNIS		1	7		GUINEE PORT.		320	10	
	PAYS-BAS		0	1							NIGERIA, FEDER.		5	1	
	.COTE D IVOIRE		7	20		111	BOISSONS N ALC EXC JUS FRUITS								
	.TOGO		1	3		MONDE	T	266	63		291	MAT BRUTES ORIG ANIMALE NDA			
						CEE		221	54		MONDE	T	1	1	
073	CHOCOLAT ET PREP AU CACAO					FRANCE		221	54		CEE		0	1	
	MONDE	T	128	64		DANEMARK	.	44	9						

CST	PRODUIT	QUANTITÉ	VALEUR	CST	PRODUIT	QUANTITÉ	VALEUR	CST	PRODUIT	QUANTITÉ	VALEUR	
	Origine	Unité	1 000 \$		Origine	Unité	1 000 \$		Origine	Unité	1 000 \$	
	ALLEMAGNE R.F.	0	1		FRANCE	22	16		BELGIQUE-LUXBG	2	1	
292	MAT BRUTES ORIG VEGETALE NDA				ALGERIE	0	1		PAYS-BAS	2	2	
	MONDE T	362	191		TUNISIE	1	1		ALLEMAGNE R.F.	6	6	
	CEE	3	10		.SENEGAL	19	11		ITALIE	6	11	
	AFRIQUE NON AOM	357	180		NIGERIA, FEDER.	13	5		SUISSE	0	1	
	FRANCE	3	10		NON SPECIFIES	1	1		ETATS-UNIS	1	3	
	NIGERIA, FEDER.	357	180	422	AUTRES HUILES VEGET FIXES			541	PRODUITS MEDICIN ET PHARMAC			
3	PRODUITS ENERGETIQUES				MONDE T	4	2		MONDE T	185	614	
	MONDE T	28689	3269		CEE	4	2		CEE	176	514	
	CEE	1058	170		FRANCE	3	2		FRANCE	161	492	
	AOM	7589	833		BELGIQUE-LUXBG	1	1		BELGIQUE-LUXBG	5	6	
	AFRIQUE NON AOM	8543	1064	5	PRODUITS CHIMIQUES				PAYS-BAS	1	3	
	FRANCE	281	99		MONDE T	3501	1901		ALLEMAGNE R.F.	8	12	
	BELGIQUE-LUXBG	40	12		CEE	3341	1687		ROYAUME-UNI	1	4	
	PAYS-BAS	93	30		AFRIQUE NON AOM	52	19		ETATS-UNIS	5	94	
	ITALIE	643	29		FRANCE	811	1141		PAKISTAN	4	2	
	ROYAUME-UNI	6	3		BELGIQUE-LUXBG	994	93		551	HUILES ESSENTIEL PR AROM		
	ESPAGNE	50	2		PAYS-BAS	497	179		MONDE T	8	40	
	LIBYE	109	4		ALLEMAGNE R.F.	574	106		CEE	7	34	
	.COTE D IVOIRE	102	13		ITALIE	464	167		FRANCE	7	34	
	NIGERIA, FEDER.	8432	1060		ROYAUME-UNI	4	16		ROYAUME-UNI	0	4	
	ETATS-UNIS	6670	891		DANEMARK	33	16		SUISSE	0	1	
	.CURACAO	7487	820		SUISSE	7	44		ETATS-UNIS	0	1	
	VENEZUELA	4566	289		NIGERIA, FEDER.	9	3		553	PARFUMERIE ET PRODD DE BEAUTE		
	IRAN	172	9		REP. AFRIQUE SUD	42	16		MONDE T	18	32	
	KOWEIT	35	7		ETATS-UNIS	56	113		CEE	11	30	
332	DERIVES DU PETROLE				PAKISTAN	4	2		AFRIQUE NON AOM	7	2	
	MONDE T	28526	3225		JAPON	1	1		FRANCE	11	30	
	CEE	1047	168		FORMOSE(TAIWAN)	3	3		NIGERIA, FEDER.	7	2	
	AOM	7487	820	512	PRODUITS CHIMIQUES ORGANIQU				554	SAVONS PRODUITS D ENTRETIEN		
	AFRIQUE NON AOM	8527	1058		MONDE T	70	96		MONDE T	566	260	
	FRANCE	270	97		CEE	25	57		CEE	561	238	
	BELGIQUE-LUXBG	40	12		AFRIQUE NON AOM	42	16		AFRIQUE NON AOM	1	1	
	PAYS-BAS	93	30		FRANCE	15	17		FRANCE	100	81	
	ITALIE	643	29		ALLEMAGNE R.F.	9	39		PAYS-BAS	3	2	
	ROYAUME-UNI	3	1		ROYAUME-UNI	1	6		ITALIE	458	155	
	ESPAGNE	50	2		SUISSE	2	17		SUISSE	3	20	
	LIBYE	109	4		REP. AFRIQUE SUD	42	16		NIGERIA, FEDER.	1	1	
	NIGERIA, FEDER.	8417	1054	513	ELEMENTS CHIMIQUES INORGANI				561	ENGRAIS MANUFACTURES		
	ETATS-UNIS	6640	870		MONDE T	54	29		MONDE T	1918	143	
	.CURACAO	7487	820		CEE	54	29		CEE	1870	134	
	VENEZUELA	4566	289		FRANCE	45	27		BELGIQUE-LUXBG	981	82	
	IRAN	172	9		PAYS-BAS	9	2		PAYS-BAS	350	20	
	KOWEIT	35	7		514	AUTR PROD CHIM INORGANIQUE			ALLEMAGNE R.F.	539	33	
341	GAZ NATURELS ET GAZ D USINES				MONDE T	38	16		ETATS-UNIS	48	9	
	MONDE T	160	44		CEE	37	15		571	EXPLOSIFS		
	CEE	8	2		FRANCE	30	12		MONDE T	9	39	
	AOM	102	13		BELGIQUE-LUXBG	3	3		CEE	9	38	
	AFRIQUE NON AOM	16	6		ETATS-UNIS	0	2		FRANCE	9	38	
	FRANCE	8	2	531	COLOR ORGA SYNT ETC				581	MATIERES PLASTIQU RESIN ART		
	ROYAUME-UNI	4	2		MONDE T	6	21		MONDE T	29	35	
	.COTE D IVOIRE	102	13		CEE	4	18		CEE	28	34	
	NIGERIA, FEDER.	16	6		FRANCE	3	15		FRANCE	18	25	
	ETATS-UNIS	30	21		ALLEMAGNE R.F.	1	3		PAYS-BAS	10	8	
4	CORPS GRAS GRAISSES ET HUILES				SUISSE	1	4		ALLEMAGNE R.F.	0	1	
	MONDE T	61	37		532	EXTRAITS COLORANTS			SUISSE	1	1	
	CEE	26	18		MONDE T	0	1		JAPON	0	1	
	AOM	19	11		CEE	0	1		599	PRODUITS CHIMIQUES NDA		
	AFRIQUE NON AOM	14	6		FRANCE	0	1		MONDE T	406	420	
	FRANCE	25	18		533	PIGMENTS PEINTURES VERNIS			CEE	365	396	
	BELGIQUE-LUXBG	1	1		MONDE T	194	154		FRANCE	234	240	
	ALGERIE	0	1		CEE	194	149		BELGIQUE-LUXBG	2	1	
	TUNISIE	1	1		FRANCE	178	129					
	.SENEGAL	19	11									
	NIGERIA, FEDER.	13	5									
	NON SPECIFIES	1	1									
421	HUILE VEGETALE FIXE DOUCE											
	MONDE T	57	34									
	CEE	22	16									
	AOM	19	11									
	AFRIQUE NON AOM	14	6									



CST	PRODUIT	QUANTITÉ	VALEUR	CST	PRODUIT	QUANTITÉ	VALEUR	CST	PRODUIT	QUANTITÉ	VALEUR
	Origine	Unité	1 000 \$		Origine	Unité	1 000 \$		Origine	Unité	1 000 \$
	AFRIQUE NON AOM	20	1		CEE	189	70		CEE	46	93
	FRANCE	69	16		FRANCE	168	63		FRANCE	38	79
	ALLEMAGNE R.F.	71	15		PAYS-BAS	11	2		ALLEMAGNE R.F.	8	14
	SOUDAN	20	1		ALLEMAGNE R.F.	1	2		DANEMARK	4	3
663	ARTICLES MINERAUX NDA				ITALIE	8	2		YOUGOSLAVIE	15	5
	MONDE T	25	37	682	ROYAUME-UNI	2	3		HONGRIE	2	1
	CEE	22	32		MONDE T	6	14	696	ROUMANIE	2	1
	FRANCE	20	28		CEE	5	12		ETATS-UNIS	2	7
	ALLEMAGNE R.F.	1	4		FRANCE	4	8		MONDE T	12	28
	ITALIE	1	1		PAYS-BAS	1	2		CEE	12	28
	DANEMARK	1	1		ITALIE	0	1		FRANCE	11	27
	ETATS-UNIS	1	4		ETATS-UNIS	0	1		ALLEMAGNE R.F.	0	1
664	VERRE				NON SPECIFIES	1	1	697	ARTICLES METAL USAGE DOMEST		
	MONDE T	71	66	684	ALUMINIUM				MONDE T	219	148
	CEE	54	61		MONDE T	8	12		CEE	66	53
	FRANCE	54	59		CEE	4	7		AFRIQUE NON AOM	3	2
	ITALIE	0	1		FRANCE	3	6		FRANCE	61	48
	ZONE MARK EST	10	4		PAYS-BAS	1	1		BELGIQUE-LUXBG	1	1
	TCHECOSLOVAQUIE	5	1		ETATS-UNIS	4	4		ALLEMAGNE R.F.	3	2
	ETATS-UNIS	0	1						ITALIE	1	2
665	VERRERIE			685	PLOMB				ROYAUME-UNI	0	1
	MONDE T	349	154		MONDE T	2	2		YOUGOSLAVIE	1	1
	CEE	344	152		CEE	2	2		ZONE MARK EST	1	1
	FRANCE	295	136		FRANCE	2	2		POLOGNE	5	5
	BELGIQUE-LUXBG	14	5						TCHECOSLOVAQUIE	2	5
	ALLEMAGNE R.F.	2	1		686	ZINC			NIGERIA, FEDER.	3	2
	ITALIE	34	10		MONDE T	1	1		ETATS-UNIS	1	4
	ROYAUME-UNI	0	1		CEE	1	1		CHINE CONTINENT	25	15
	TCHECOSLOVAQUIE	2	1		FRANCE	1	1		FORMOSE (TAIWAN)	0	1
666	ARTICLES EN CERAMIQUE							698	AUT ART MANUF EN MET COMM		
	MONDE T	32	27	691	CONSTRUCT METALL ET PARTIES				MONDE T	510	368
	CEE	22	22		MONDE T	160	56		CEE	203	219
	FRANCE	22	22		CEE	152	51		AOM	2	1
	YOUGOSLAVIE	2	1		AOM	7	5		AFRIQUE NON AOM	8	4
	CHINE CONTINENT	2	1		FRANCE	151	50		FRANCE	186	200
	JAPON	5	3		PAYS-BAS	1	1		BELGIQUE-LUXBG	1	3
673	BARRES PROFILS PALPLANCHES				.COTE D IVOIRE	7	5		PAYS-BAS	4	3
	MONDE T	693	119						ALLEMAGNE R.F.	9	9
	CEE	693	119		692	RESERVOIRS FUTS ETC METALL			ITALIE	3	3
	FRANCE	526	98		MONDE T	50	24		ROYAUME-UNI	295	140
	BELGIQUE-LUXBG	167	21		CEE	50	24		MAROC	3	2
674	LARGES PLATS ET TOLES				FRANCE	50	24		.COTE D IVOIRE	2	1
	MONDE T	767	190						NIGERIA, FEDER.	5	2
	CEE	767	190		693	CABL RONCES TREILLIS METAL			ETATS-UNIS	2	5
	FRANCE	303	82		MONDE T	45	33	7	MACHINES ET MATERIEL TRANSP.		
	BELGIQUE-LUXBG	427	98		CEE	34	28		MONDE T	5665	6102
	ALLEMAGNE R.F.	37	9		AOM	6	3		CEE	2109	4926
675	FEUILLARDS				FRANCE	28	26		AFRIQUE NON AOM	1	2
	MONDE T	3	2		ALLEMAGNE R.F.	7	3		FRANCE	1654	4118
	CEE	3	2		.COTE D IVOIRE	6	3		BELGIQUE-LUXBG	3	17
	FRANCE	3	2		ETATS-UNIS	4	2		PAYS-BAS	17	85
677	FILS FER ACIER SF FIL MACH				694	CLOUTERIE ET BOULONNERIE			ALLEMAGNE R.F.	217	463
	MONDE T	17	6		MONDE T	71	93		ITALIE	218	243
	CEE	12	3		CEE	60	81		ROYAUME-UNI	262	518
	FRANCE	11	2		AOM	9	3		SUEDE	14	27
	DANEMARK	4	2		FRANCE	55	73		DANEMARK	91	82
	ETATS-UNIS	0	1		ALLEMAGNE R.F.	1	7		SUISSE	1	10
678	TUB TUYAUX RACC FON FER AC				ITALIE	4	1		MAROC	0	1
	MONDE T	192	73		ROYAUME-UNI	1	4		ETATS-UNIS	3153	469
					.COTE D IVOIRE	9	3		ISRAEL	15	48
					ETATS-UNIS	1	5		PAKISTAN	3	1
					695	OUTILLAGE EN METAUX COMMUNS			INDE, SIKKIM	1	2
					MONDE T	71	110		JAPON	3	9
									FORMOSE (TAIWAN)	11	9
								711	CHAUDIERES MOT NON ELECTR		
									MONDE T	57	225
									CEE	48	170
									FRANCE	44	144
									BELGIQUE-LUXBG	2	13
									ALLEMAGNE R.F.	2	13
									ROYAUME-UNI	2	8

CST	PRODUIT		VALEUR 1 000 \$	CST	PRODUIT		VALEUR 1 000 \$	CST	PRODUIT		VALEUR 1 000 \$	
	Origine	Quantité Unité			Origine	Quantité Unité			Origine	Quantité Unité		
	SUEDE		0		723	FILS CABLES ISOLAT ELEC			735	BATEAUX		
	ETATS-UNIS	7	45		MONDE	T	78	100	MONDE	T	0	1
					CEE		78	99	CEE		0	1
712	TRACTEURS MACH APPAR AGRIC				FRANCE		78	98	FRANCE		0	1
	MONDE	T	78	131	ETATS-UNIS	0	1					
	CEE		48	83					812	APP SANIT HYG CHAUFF ECLAIR		
	FRANCE		31	57		724	APPAR PGUR TELECOMMUNICAT		MONDE	T	84	106
	ALLEMAGNE R.F.		16	26	MONDE	T	24	376	CEE		54	74
	DANEMARK		1	1	CEE		23	346	FRANCE		43	59
	ETATS-UNIS		18	39	FRANCE		18	275	ALLEMAGNE R.F.		10	14
	FORMOSE TAIWAN)		11	9	PAYS-BAS		4	54	ROYAUME-UNI		0	1
714	MACHINES DE BUREAU				ALLEMAGNE R.F.		1	17	AUTRICHE		9	5
	MONDE	T	5	49	ROYAUME-UNI		0	8	ZONE MARK EST		12	14
	CEE		4	34	ETATS-UNIS		1	20	CHINE CONTINENT		8	10
	FRANCE		1	9	JAPON		0	2	HONG-KONG		1	2
	ALLEMAGNE R.F.		1	7					821	MEUBL SOMMIERS LITERIE SIM		
	ITALIE		2	18		725	APPAREILS ELECTRODOMESTIQUES		MONDE	T	257	230
	ROYAUME-UNI		0	2	MONDE	T	17	46	CEE		90	141
	DANEMARK		0	2	CEE		16	43	AFRIQUE NON AOM		3	3
	SUISSE		0	1	FRANCE		11	27	FRANCE		85	130
	ETATS-UNIS		0	8	PAYS-BAS		4	14	BELGIQUE-LUXBG		2	3
	JAPON		0	1	ALLEMAGNE R.F.		0	1	PAYS-BAS		1	2
715	MACH POUR TRAVAIL DES METAUX				ITALIE		0	1	ALLEMAGNE R.F.		2	5
	MONDE	T	5	12	ETATS-UNIS		1	3	ROYAUME-UNI		154	63
	CEE		5	12					NIGERIA, FEDER.		3	3
	FRANCE		5	12		726	APP ELEC MEDICALE ET RADIOL		ETATS-UNIS		9	22
					MONDE	T	0	5				
					CEE		0	2				
717	MACH PR TEXT CUIR MAC A COUD				FRANCE		0	2	831	ARTI VOYAGE SACS A MAIN ETC		
	MONDE	T	204	524	ETATS-UNIS		0	2	MONDE	T	11	35
	CEE		197	498					CEE		9	34
	FRANCE		155	364		729	MACH ET APP ELECTRIQUES NDA		FRANCE		9	33
	BELGIQUE-LUXBG		0	1	MONDE	T	223	378	TCHECOSLOVAQUIE		1	1
	ALLEMAGNE R.F.		42	134	CEE		116	273				
	ROYAUME-UNI		2	4	FRANCE		64	215	841	VETEMENTS		
	SUISSE		1	4	PAYS-BAS		0	2	MONDE	T	139	541
	ETATS-UNIS		4	18	ALLEMAGNE R.F.		52	56	CEE		101	439
718	MACH PR AUT INDUS SPECIAL				ROYAUME-UNI		14	12	AOM		5	8
	MONDE	T	57	124	SUEDE		1	2	AFRIQUE NON AOM		1	2
	CEE		34	65	DANEMARK		89	76	FRANCE		98	423
	FRANCE		33	62	SUISSE		0	5	ITALIE		3	15
	PAYS-BAS		0	1	ETATS-UNIS		1	10	ROYAUME-UNI		0	1
	ALLEMAGNE R.F.		1	2	JAPON		1	1	PORTUGAL		2	5
	ROYAUME-UNI		4	24					POLOGNE		1	3
	ETATS-UNIS		15	32	732	VEHICULES AUTOMOBILES ROUTIERS			HONGRIE		13	32
	ISRAEL		1	2	MONDE	T	1210	2236	COTE D IVOIRE		5	8
	PAKISTAN		3	1	CEE		900	1633	NIGERIA, FEDER.		1	2
					AFRIQUE NON AOM		0	1	ETATS-UNIS		3	21
					FRANCE		732	1339	INDES OCCID.		4	7
					ALLEMAGNE R.F.		89	162	ISRAEL		2	11
					ITALIE		79	131	INDE, SIKKIM		4	7
					ROYAUME-UNI		228	418	JAPON		1	5
					MAROC		0	1	HONG-KONG		0	1
					ETATS-UNIS		65	135				
					ISRAEL		14	46	851	CHAUSSURES		
					JAPON		2	3	MONDE	T	87	184
									CEE		51	140
									AOM		1	2
719	MACHINES APPAREILS NDA								FRANCE		51	140
	MONDE	T	3223	659		733	VEHIC ROUT NON AUTOMOBILES		ITALIE		0	1
	CEE		168	551	MONDE	T	301	333	ESPAGNE		7	8
	FRANCE		146	493	CEE		299	333	YUGOSLAVIE		1	1
	BELGIQUE-LUXBG		1	3	FRANCE		166	251	TCHECOSLOVAQUIE		20	20
	PAYS-BAS		6	12	PAYS-BAS		2	2	SENEGAL		1	1
	ALLEMAGNE R.F.		8	27	ALLEMAGNE R.F.		2	3	CONGO R.D.		0	1
	ITALIE		4	13	ITALIE		129	77	ISRAEL		1	8
	ROYAUME-UNI		4	24					HONG-KONG		6	5
	SUEDE		13	23								
	DANEMARK		0	3		734	AERONEFS		MONDE	T	22	214
	ETATS-UNIS		3037	106	MONDE	T	10	114	CEE		17	134
	INDE, SIKKIM		1	2	CEE		8	68	FRANCE		14	114
	JAPON		0	1	FRANCE		8	68	PAYS-BAS		0	1
722	MACH ELECT APPAR PR COUPURE				ETATS-UNIS		2	46	ALLEMAGNE R.F.		1	10
	MONDE	T	172	748								
	CEE		165	715								
	FRANCE		162	701								
	ALLEMAGNE R.F.		3	14								
	ROYAUME-UNI		6	29								
	ETATS-UNIS		0	3								

CST	PRODUIT		VALEUR 1 000 \$	CST	PRODUIT		VALEUR 1 000 \$	CST	PRODUIT		VALEUR 1 000 \$
	Origine	Unité			Origine	Unité			Origine	Unité	
	ITALIE	1	8		CEE	4	21				
	ROYAUME-UNI	0	2		FRANCE	4	21				
	DANEMARK	1	3		ETATS-UNIS	0	1				
	SUISSE	0	11								
	ETATS-UNIS	3	56								
	CANADA	1	6								
	JAPON	0	1								
	AUSTRALIE	0	1								
862	FOURNITURES PHOTOCINEMA				899 ARTICLES MANUFACTURES NDA						
	MONDE	T	7	40	MONDE	T	65	310			
	CEE		7	40	CEE		51	292			
	FRANCE		7	40	AFRIQUE NON AOM		1	1			
					FRANCE		43	283			
					ALLEMAGNE R.F.		7	9			
					ZONE PAK EST		1	1			
					TCHECOSLOVAQUIE		1	2			
					HONGRIE		7	4			
					ETATS-UNIS		1	4			
					JAPON		2	5			
					HONG-KONG		1	1			
863	FILMS CINEMA IMPRES DEVELOP				911 COLIS POSTAUX NON CL AILL						
	MONDE	T	0	7	MONDE	T	3	22			
	CEE		0	7	CEE		3	22			
	FRANCE		0	7	FRANCE		3	22			
864	HORLOGERIE				931 MARCH EN RETOUR TRANSAC SPEC						
	MONDE	T	1	28	MONDE	T	129	76			
	CEE		1	26	CEE		71	38			
	FRANCE		1	24	AOM		3	1			
	ALLEMAGNE R.F.		0	1	AFRIQUE NON AOM		42	21			
	SUISSE		0	2	FRANCE		70	36			
891	INSTR MUSIQUE PHONOS DISQUES				ITALIE		1	2			
	MONDE	T	5	42	ROYAUME-UNI		3	1			
	CEE		4	39	LIBYE		3	4			
	FRANCE		2	22	SOUDAN		6	4			
	PAYS-BAS		0	7	NIGER		3	1			
	ALLEMAGNE R.F.		1	10	NIGERIA, FEDER.		33	13			
	ETATS-UNIS		0	2	JAPON		6	13			
					HONG-KONG		4	2			
892	OUVRAGES IMPRIMES				951 ARMURERIE MUNITIONS GUERRE						
	MONDE	T	75	228	MONDE	T	104	483			
	CEE		75	227	CEE		94	446			
	FRANCE		75	226	FRANCE		68	395			
	ALLEMAGNE R.F.		0	1	ALLEMAGNE R.F.		26	52			
					ETATS-UNIS		9	37			
893	OUVR ET ART EN MAT PLAST NDA										
	MONDE	T	43	80							
	CEE		43	78							
	AFRIQUE NON AOM		1	1							
	FRANCE		34	70							
	PAYS-BAS		2	5							
	ALLEMAGNE R.F.		6	3							
	NIGERIA, FEDER.		1	1							
894	VOIT ENFANT ART SPORT JOUETS										
	MONDE	T	14	41							
	CEE		11	38							
	FRANCE		8	30							
	BELGIQUE-LUXBG		1	4							
	ALLEMAGNE R.F.		2	3							
	ROYAUME-UNI		0	1							
	ETATS-UNIS		0	1							
	JAPON		0	1							
	HONG-KONG		1	1							
895	ARTICLES DE BUREAU										
	MONDE	T	45	84							
	CEE		43	80							
	FRANCE		43	76							
	ALLEMAGNE R.F.		1	4							
	ROYAUME-UNI		0	1							
	ETATS-UNIS		1	3							
897	BIJOUTERIE JOAILLERIE ORFEVR										
	MONDE	T	4	22							





CST	PRODUIT		VALEUR 1 000 \$	CST	PRODUIT		VALEUR 1 000 \$	CST	PRODUIT		VALEUR 1 000 \$	
	Destination	Unité			Destination	Unité			Destination	Unité		
.	COMMERCE TOTAL							3	PRODUITS ENERGETIQUES			
	MONDE	T	55011		NIGERIA, FEDER.		12		MONDE	T	3212	130
	CEE		27292	081	ALIMENTS POUR ANIMAUX				AVITAILLEMENT		3212	130
	ADM		1357		MONDE	T	1307	332	DERIVES DU PETROLE			
	AFRIQUE NON ADM		18971		ROYAUME-UNI		382		MONDE	T	3212	130
	FRANCE		24590		DANEMARK		925		AVITAILLEMENT		3212	130
	BELGIQUE-LUXBG		2090	2	MATIERES PREMIERES			5	PRODUITS CHIMIQUES			
	PAYS-BAS		10		MONDE	T	35194		MONDE	T	1	5
	ALLEMAGNE R.F.		429		CEE		27265		CEE		1	5
	ITALIE		172		AFRIQUE NON ADM		5061		FRANCE		1	5
	ROYAUME-UNI		1340		FRANCE		24570					
	DANEMARK		925		BELGIQUE-LUXBG		2090					
	ESPAGNE		10		PAYS-BAS		10					
	MAROC		1217		ALLEMAGNE R.F.		421					
	LIBYE		336		ITALIE		172					
	SOUDAN		1		ROYAUME-UNI		957					
	MALI		2		ESPAGNE		10					
	NIGER		11		MAROC		1217					
	NIGERIA, FEDER.		17234		NIGERIA, FEDER.		3844					
	GUINEE ESPAGN		183		JAPON		1901					
	CONGO R.D.		1344									
	ETATS-UNIS		3									
	JAPON		1901									
	AVITAILLEMENT		3212									
0	PRODUITS ALIMENTAIRES				211	PEAUX BRUTES SAUF PELLETERIES						
	MONDE	T	15913		MONDE	T	430		6+8	ARTICLES MANUFACTURES		
	ADM		1354		CEE		290		MONDE	T	10	30
	AFRIQUE NON ADM		13253		AFRIQUE NON ADM		130		CEE		2	6
	ROYAUME-UNI		382		FRANCE		138		AFRIQUE NON ADM		3	4
	DANEMARK		925		ITALIE		152		FRANCE		2	6
	LIBYE		88		ESPAGNE		10		NIGERIA, FEDER.		3	4
	NIGER		9		NIGERIA, FEDER.		130		ETATS-UNIS		3	20
	NIGERIA, FEDER.		12982									
	GUINEE ESPAGN		183		212	PELLETERIES BRUTES			629	ART MANUF EN CAOUTCHOUC NDA		
	CONGO R.D.		1344		MONDE	T	0		MONDE	T	1	3
					CEE		0		AFRIQUE NON ADM		1	3
001	ANIMAUX VIVANTS				FRANCE		0		NIGERIA, FEDER.		1	3
	MONDE	T	12750									
	ADM		24									
	AFRIQUE NON ADM		12726		263	COTON			692	RESERVOIRS FUTS ETC METALL		
	NIGERIA, FEDER.		12766		MONDE	T	30154		MONDE	T	2	1
	CONGO R.D.		24		CEE		26378		AFRIQUE NON ADM		2	1
					AFRIQUE NON ADM		1217		NIGERIA, FEDER.		2	1
011	VIANDE FRAICHE REFRIG CONGEL				FRANCE		24069					
	MONDE	T	1583		BELGIQUE-LUXBG		2085		7	MACHINES ET MATERIEL TRANSP.		
	ADM		1321		ALLEMAGNE R.F.		224		MONDE	T	24	52
	AFRIQUE NON ADM		262		ROYAUME-UNI		657		CEE		15	37
	LIBYE		79		MAROC		1217		ADM		3	2
	GUINEE ESPAGN		183		JAPON		1901		AFRIQUE NON ADM		7	13
	CONGO R.D.		1321						FRANCE		14	36
					276	AUTRES PROD MINERAUX BRUTS			ALLEMAGNE R.F.		0	1
012	VIANDES ETC SECHES SAL FUM				MONDE	T	3486		SOUDAN		1	1
	MONDE	T	137		AFRIQUE NON ADM		3486		MALI		2	1
	AFRIQUE NON ADM		137		NIGERIA, FEDER.		3486		NIGERIA, FEDER.		5	13
	NIGERIA, FEDER.		137									
023	BEURRE				291	MAT BRUTES ORIG ANIMALE NDA			711	CHAUDIERES MOT NON ELECTR		
	MONDE	T	19		MONDE	T	187		MONDE	T	10	2
	ADM		9		CEE		1		CEE		10	2
	AFRIQUE NON ADM		9		AFRIQUE NON ADM		187		FRANCE		10	2
	LIBYE		9		FRANCE		1					
	NIGER		9		NIGERIA, FEDER.		187					
031	POISSONS				292	MAT BRUTES ORIG VEGETALE NDA			719	MACHINES APPAREILS NDA		
	MONDE	T	44		MONDE	T	937		MONDE	T	4	10
	AFRIQUE NON ADM		44		CEE		596		CEE		0	1
	NIGERIA, FEDER.		44		AFRIQUE NON ADM		41		AFRIQUE NON ADM		4	10
					FRANCE		363		FRANCE		0	1
052	FRUITS SECHES OU DESHYDRATES				BELGIQUE-LUXBG		5		NIGERIA, FEDER.		4	10
	MONDE	T	73		PAYS-BAS		10					
	AFRIQUE NON ADM		73		ALLEMAGNE R.F.		198		724	APPAR POUR TELECOMMUNICAT		
					ITALIE		20		MONDE	T	1	7
					ROYAUME-UNI		300		CEE		1	6
					NIGERIA, FEDER.		41		FRANCE		1	6

CST	PRODUIT		VALEUR 1 000 \$	CST	PRODUIT		VALEUR 1 000 \$	CST	PRODUIT		VALEUR 1 000 \$
	Destination	Unité			Destination	Unité			Destination	Unité	
732	VEHICULES AUTOMOBILES ROUTIERS										
	MONDE	T	7								
	CEE		1								
	ADM		3								
	AFRIQUE NON ADM		3								
	FRANCE		1								
	SOUCAN		1								
	MALI		2								
	NIGERIA, FEDER.		1								
734	AERONEFS										
	MONDE	T	3				23				
	CEE		3				23				
	FRANCE		3				23				
821	MEUBL SOMMIERS LITERIE SIM										
	MONDE	T	2				8				
	ETATS-UNIS		2				8				
841	VETEMENTS										
	MONDE	T	2				1				
	CEE		2				1				
	FRANCE		2				1				
861	APP SCIENTIF ET D OPTIQUE										
	MONDE	T	1				12				
	ETATS-UNIS		1				12				
896	OBJETS D ART ET ANTIQUITE										
	MONDE	T	0				1				
	CEE		0				1				
	FRANCE		0				1				
899	ARTICLES MANUFACTURES NDA										
	MONDE	T	0				4				
	CEE		0				4				
	FRANCE		0				4				
931	MARCH EN RETOUR TRANSAC SPEC										
	MONDE	T	183				28				
	AFRIQUE NON ADM		183				28				
	LIBYE		4				18				
	NIGERIA, FEDER.		179				10				
941	ANIMAUX ZOO CHIENS CHATS SIM										
	MONDE	T	473				80				
	CEE		7				13				
	AFRIQUE NON ADM		464				57				
	FRANCE		2				10				
	ALLEMAGNE R.F.		5				4				
	ROYAUME-UNI		1				10				
	LIBYE		244				33				
	NIGERIA, FEDER.		221				24				
951	ARMURERIE MUNITIONS GUERRE										
	MONDE	T	0				7				
	CEE		0				7				
	FRANCE		0				7				

CST	PRODUIT		VALEUR 1 000 \$	CST	PRODUIT		VALEUR 1 000 \$	CST	PRODUIT		VALEUR 1 000 \$
	Destination	Unité			Destination	Unité			Destination	Unité	
001.10	BOVINS										
	MONDE	T	12283			871					
	AOM		24			5					
	AFRIQUE NON AOM		12259			865					
	NIGERIA, FEDER.		12259			865					
	.CONGO R.D.		24			5					
011.10	VIANDE DE BOVINS										
	MONDE	T	1576			1009					
	AOM		1318			857					
	AFRIQUE NON AOM		258			151					
	LIBYE		78			43					
	GUINEE ESPAGN		181			108					
	.CONGO R.D.		1318			857					
012.00	VIANDE, ABATS, SECS, SALES, FUMES										
	MONDE	T	137			57					
	AFRIQUE NON AOM		137			57					
	NIGERIA, FEDER.		137			57					
263.11	COTON EGRENE EN MASSE										
	MONDE	T	30154			16433					
	CEE		26378			14357					
	AFRIQUE NON AOM		1217			672					
	FRANCE		24069			13089					
	BELGIQUE-LUXBG		2085			1145					
	ALLEMAGNE R.F.		224			123					
	ROYAUME-UNI		657			361					
	MAROC		1217			672					
	JAPON		1901			1043					



Associés — TOM — DOM  
**STATISTIQUE DU COMMERCE EXTÉRIEUR**

Assoziierte — TOM — DOM  
**AUSSENHANDELSSTATISTIK**

Associati — TOM — DOM  
**STATISTICA DEL COMMERCIO CON L'ESTERO**

Geassocieerden — TOM — DOM  
**STATISTIEK VAN DE BUITENLANDSE HANDEL**

Associates — TOM — DOM  
**FOREIGN TRADE STATISTICS**

## **Centrafrique**

**1968 — No. 2**

**JAN.-SEPT. 1967**

**JAN.-SEPT. 1967**

**GEN.-SEPT. 1967**

**JAN.-SEPT. 1967**

**JAN.-SEPT. 1967**



# CENTRAFRIQUE

1967/III

## TABLE DES MATIÈRES

### De 1961 au 30-9-1967

Importations par origine	114
Exportations par destination	115
Balance commerciale	115
Importations par classe de produits	116
Exportations par principaux produits	117

### Du 1-1-1967 au 30-9-1967

Importations des produits par origine	119
Exportations des produits par destination	127
Exportations des produits spécifiques par destination	129

Source: Service statistique du Centrafrique

## INHALTSVERZEICHNIS

### Von 1961 bis 30.9.1967

Einfuhr nach Ursprung	114
Ausfuhr nach Bestimmung	115
Einfuhr-Ausfuhrüberschuß	115
Einfuhr nach Warenklassen	116
Ausfuhr nach wichtigsten Waren	117

### Vom 1.1.1967 bis 30.9.1967

Einfuhr der Waren nach Ursprung	119
Ausfuhr der Waren nach Bestimmung	127
Ausfuhr von spezifischen Waren	129

Quelle: Service statistique du Centrafrique

## INDICE GENERALE

### Dal 1961 al 30-9-1967

Importazioni per origine	114
Esportazioni per destinazione	115
Bilancia commerciale	115
Importazioni per classe di prodotti	116
Esportazioni per principali prodotti	117

### Dal 1-1-1967 al 30-9-1967

Importazioni dei prodotti per origine	119
Esportazioni dei prodotti per destinazione	127
Esportazioni di prodotti specifici per destinazione	129

Fonte: Service statistique du Centrafrique

## INHOUD

### Van 1961 tot 30-9-1967

Invoer volgens herkomst	114
Uitvoer volgens bestemming	115
Handelsbalans	115
Invoer volgens groepen van produkten	116
Uitvoer volgens voornaamste produkten	117

### Van 1-1-1967 tot 30-9-1967

Invoer der produkten volgens herkomst	119
Uitvoer der produkten volgens bestemming	127
Uitvoer der specifieke produkten	129

Bron: Service statistique du Centrafrique

## CONTENTS

### From 1961 to 30-9-1967

Imports by origin	114
Exports by destination	115
Balance of trade	115
Imports by category of product	116
Exports by major product	117

### From 1-1-1967 to 30-9-1967

Imports of product by origin	119
Exports of product by destination	127
Exports by major product	129

Source: Service statistique du Centrafrique

## OBSERVATIONS — ANMERKUNGEN OSSERVAZIONI — OPMERKINGEN — NOTES

1000 Frs CFA = 4,051 \$

### Exportation:

051.2 + 051.1.1/051.1.2  
684 + 284.0.4  
685 + 284.0.6  
686 + 284.0.7  
687 + 284.0.9  
697 + 812.3

Les cinq pays de l'UDEAC (Cameroun, Tchad, Centrafrique, Gabon et Congo Brazza) étant en union douanière (entre les quatre derniers Etats depuis le début et avec le Cameroun depuis le 1<sup>er</sup> janvier 1966), les chiffres ne comprennent pas le commerce entre chacun de ces Etats.

**Centrafrique**

**Importations par origine**

	1961	1962	1963	1964	1965	1966	1-1/30-9		
							1965	1966	1967
<b>1 000 kg</b>									
<b>Monde</b>	<b>76 794</b>	<b>79 808</b>	<b>80 710</b>	<b>86 489</b>	<b>85 177</b>	<b>94 347</b>	<b>59 867</b>	<b>66 913</b>	<b>73 214</b>
<b>CEE</b>	<b>31 173</b>	<b>33 601</b>	<b>31 739</b>	<b>35 561</b>	<b>32 569</b>	<b>38 880</b>	<b>26 475</b>	<b>34 093</b>	<b>36 798</b>
France	26 482	23 334	23 074	28 638	25 638	30 137	17 615	27 416	26 054
U.E.B.L.	1 549	7 408	5 224	2 722	680	712	435	520	1 188
Pays-Bas	1 170	559	1 034	996	1 114	1 188	717	884	1 636
Allemagne (R.F.)	1 613	1 413	1 809	1 990	2 472	4 642	6 695	3 605	2 195
Italie	359	887	598	1 215	2 665	2 202	1 013	1 668	5 725
Royaume-Uni	529	1 255	444	576	1 413	609	1 289	400	443
Etats-Unis	10 043	6 604	4 219	1 982	1 189	1 684	814	1 236	1 357
Danemark	368	95	152	234	155	216	134	115	141
Portugal	4 575	3 078	1 677	1 885	963	1 221	612	1 006	532
Espagne	644	258	1 438	2 145	653	2 964	412	584	546
Maroc	230	562	577	2 625	402	1 438	201	1 073	1 081
Tunisie	—	—	618	291	736	1 593	266	533	1 561
Sénégal	1 634	1 947	3 249	3 710	1 571	1 323	1 214	1 022	660
Guinée port.	61	486	3 482	3 148	2 122	4 854	1 551	3 436	1 806
Côte-d'Ivoire	137	76	130	252	201	213	184	129	400
Congo (R.D.)	6 507	9 987	7 566	11 632	9 061	11 060	4 395	5 746	8 055
Curaçao	13 278	12 110	14 150	9 796	11 322	12 994	6 283	7 327	8 358
Vénézuéla	4 571	7 717	6 057	7 991	13 591	13 297	8 386	8 891	9 490
Japon	244	591	81	484	196	320	101	201	303
Hong-Kong	292	353	308	667	320	421	235	260	251
Autres pays	2 508	1 088	4 823	3 510	8 713	1 260	7 314	861	1 432
<b>1 000 \$</b>									
<b>Monde</b>	<b>22 277</b>	<b>25 167</b>	<b>26 340</b>	<b>29 848</b>	<b>27 427</b>	<b>30 710</b>	<b>18 454</b>	<b>19 713</b>	<b>27 082</b>
<b>CEE</b>	<b>15 867</b>	<b>17 975</b>	<b>19 993</b>	<b>22 285</b>	<b>20 206</b>	<b>23 683</b>	<b>13 758</b>	<b>15 273</b>	<b>21 960</b>
France	13 078	15 275	15 867	17 534	16 585	18 779	11 166	12 353	17 558
U.E.B.L.	580	580	722	919	633	486	458	379	596
Pays-Bas	490	449	1 008	1 126	844	1 200	665	948	1 309
Allemagne (R.F.)	1 467	1 315	1 911	2 024	1 561	2 547	1 056	1 134	1 782
Italie	252	356	485	682	582	671	412	459	716
Royaume-Uni	1 019	1 026	1 034	1 319	1 155	1 113	817	719	808
Etats-Unis	1 364	1 302	1 348	1 479	1 666	1 367	977	958	844
Danemark	230	74	105	167	122	169	104	89	115
Portugal	288	391	366	312	193	343	143	230	193
Espagne	226	108	331	436	117	246	90	95	82
Maroc	98	205	144	421	112	238	75	181	181
Tunisie	—	—	71	34	102	157	42	56	157
Sénégal	318	321	466	584	307	213	243	169	96
Guinée port.	2	13	100	87	63	149	47	106	57
Côte-d'Ivoire	6	21	59	94	86	103	74	71	119
Congo (R.D.)	276	506	369	464	305	437	171	236	457
Curaçao	620	517	626	452	601	639	315	361	409
Vénézuéla	213	324	297	310	534	505	314	338	360
Japon	490	1 329	170	227	446	695	263	417	604
Hong-Kong	168	304	203	347	277	233	232	146	146
Autres pays	1 092	751	658	830	1 135	420	789	268	494



## Exportations par destination

## Centrafrique

	1961	1962	1963	1964	1965	1966	1-1/30-9		
							1965	1966	1967
<b>1 000 kg</b>									
<b>Monde</b>	<b>29 891</b>	<b>39 451</b>	<b>31 784</b>	<b>43 327</b>	<b>38 135</b>	<b>36 309</b>	<b>27 095</b>	<b>27 744</b>	<b>31 290</b>
<b>CEE</b>	<b>21 182</b>	<b>16 665</b>	<b>20 499</b>	<b>28 294</b>	<b>22 474</b>	<b>25 191</b>	<b>18 379</b>	<b>21 177</b>	<b>19 353</b>
France	17 182	14 613	17 546	24 243	17 906	19 814	14 439	16 710	16 085
U.E.B.L.	1 774	1 056	509	1 213	896	1 086	668	848	837
Pays-Bas	427	48	330	150	88	311	35	107	187
Allemagne (R.F.)	333	542	807	804	569	794	485	581	580
Italie	4 466	406	1 307	1 884	3 016	3 187	2 752	2 932	1 665
Royaume-Uni	425	706	412	1 244	1 484	1 761	1 124	874	1 006
Etats-Unis	797	1 922	17	1 584	56	331	0	181	1 088
Yougoslavie	—	—	—	—	993	—	—	—	—
Maroc	—	—	—	140	397	99	308	51	249
Congo (R.D.)	3 032	13 053	7 125	5 712	6 099	2 852	2 811	1 791	4 249
Rép. d'Afrique du Sud	1 928	1 892	1 931	3 403	3 085	3 046	2 617	1 783	2 852
Israël	—	0	0	0	0	0	0	0	0
Japon	—	359	35	522	578	1 133	371	489	735
Hong-Kong	—	—	—	—	695	1 139	25	1 139	—
Autres pays	2 527	4 854	1 765	2 428	2 274	757	1 460	259	1 758
<b>1 000 \$</b>									
<b>Monde</b>	<b>13 732</b>	<b>14 166</b>	<b>21 998</b>	<b>28 921</b>	<b>26 359</b>	<b>30 751</b>	<b>20 055</b>	<b>23 266</b>	<b>21 554</b>
<b>CEE</b>	<b>11 308</b>	<b>9 014</b>	<b>11 763</b>	<b>16 458</b>	<b>13 132</b>	<b>15 185</b>	<b>10 769</b>	<b>12 984</b>	<b>10 760</b>
France	9 620	8 073	10 342	13 440	9 939	11 510	8 071	9 700	9 486
U.E.B.L.	842	319	200	442	151	418	86	374	266
Pays-Bas	66	216	599	1 645	1 635	905	1 325	854	34
Allemagne (R.F.)	178	271	327	438	292	472	246	316	295
Italie	602	135	295	493	1 115	1 880	1 043	1 740	680
Royaume-Uni	168	613	187	1 509	1 861	2 397	1 458	1 198	496
Etats-Unis	655	1 923	3 860	4 366	3 489	5 799	2 531	3 506	6 216
Yougoslavie	—	—	—	—	563	—	—	—	—
Maroc	—	98	81	84	205	52	161	27	146
Congo (R.D.)	100	253	193	115	120	55	64	37	125
Rép. d'Afrique du Sud	168	159	175	313	312	259	269	154	231
Israël	—	552	5 304	5 500	5 706	6 061	4 379	4 597	2 892
Japon	—	196	17	119	138	169	115	49	401
Hong-Kong	—	—	—	—	391	646	14	646	—
Autres pays	1 333	1 358	418	457	442	128	295	68	287

## Balance commerciale

1 000 \$

<b>Monde</b>	<b>— 8 545</b>	<b>— 11 001</b>	<b>— 4 342</b>	<b>— 927</b>	<b>— 1 068</b>	<b>+ 41</b>	<b>+ 1 601</b>	<b>+ 3 553</b>	<b>— 5 528</b>
<b>CEE</b>	<b>— 4 559</b>	<b>— 8 961</b>	<b>— 8 230</b>	<b>— 5 827</b>	<b>— 7 074</b>	<b>— 8 498</b>	<b>— 2 989</b>	<b>— 2 289</b>	<b>— 11 200</b>

Centrafrique

Importations par classe de produits

CST		1961	1962	1963	1964	1965	1966	1-1/30-9		
								1965	1966	1967
<b>1 000 \$</b>										
<b>0 + 1</b>	<b>Alimentation, boissons, tabac</b>									
	<b>Monde</b>	<b>3 025</b>	<b>3 411</b>	<b>4 129</b>	<b>4 256</b>	<b>3 640</b>	<b>4 398</b>	<b>2 539</b>	<b>2 992</b>	<b>3 281</b>
	CEE	2 137	2 334	2 760	2 411	2 643	3 054	1 870	2 067	2 254
	Royaume-Uni	163	180	205	204	105	192	56	138	100
	Etats-Unis	30	17	34	47	44	108	25	86	88
	Portugal	97	146	209	170	130	226	100	150	119
	Sénégal	212	255	395	501	247	181	196	140	92
	Congo (R.D.)	58	190	111	139	41	66	33	36	141
<b>2 + 4</b>	<b>Matières premières</b>									
	<b>Monde</b>	<b>407</b>	<b>517</b>	<b>708</b>	<b>487</b>	<b>235</b>	<b>585</b>	<b>180</b>	<b>774</b>	<b>425</b>
	CEE	151	141	79	82	51	101	36	72	56
	Etats-Unis	126	231	445	292	75	205	67	144	178
	Congo (R.D.)	27	46	39	16	27	93	24	56	126
	Guinée port.	2	11	77	71	63	149	47	106	57
<b>3</b>	<b>Produits énergétiques</b>									
	<b>Monde</b>	<b>1 421</b>	<b>1 244</b>	<b>1 388</b>	<b>1 329</b>	<b>1 887</b>	<b>1 721</b>	<b>1 149</b>	<b>968</b>	<b>1 342</b>
	CEE	76	69	232	345	351	325	186	185	462
	Etats-Unis	470	305	165	84	56	79	44	56	46
	Espagne	—	—	—	—	—	114	—	—	12
	Curaçao	477	517	626	443	601	639	315	361	408
	Vénézuéla	200	324	297	310	534	505	314	338	360
<b>7</b>	<b>Machines et matériel de transport</b>									
	<b>Monde</b>	<b>6 953</b>	<b>6 633</b>	<b>7 059</b>	<b>7 607</b>	<b>8 192</b>	<b>9 205</b>	<b>5 125</b>	<b>5 776</b>	<b>10 687</b>
	CEE	4 920	5 422	5 996	6 110	6 396	7 653	4 063	4 765	9 794
	Royaume-Uni	225	183	229	316	254	443	172	293	257
	Etats-Unis	498	596	635	858	1 265	798	663	540	305
	Danemark	113	49	97	147	112	155	100	82	102
<b>5 + 6 + 8</b>	<b>Autres produits industriels</b>									
	<b>Monde</b>	<b>10 999</b>	<b>12 790</b>	<b>12 851</b>	<b>16 132</b>	<b>13 391</b>	<b>14 603</b>	<b>9 435</b>	<b>9 488</b>	<b>11 086</b>
	CEE	8 125	9 445	10 829	13 306	10 686	12 370	7 578	8 107	9 163
	Royaume-Uni	624	663	600	799	744	468	538	288	449
	Etats-Unis	237	153	68	194	226	177	179	132	227
	Congo (R.D.)	169	260	206	308	236	276	112	144	187
	Japon	452	1 212	169	222	433	623	261	369	523
	Hong-Kong	166	302	202	339	273	229	229	143	143

## Exportations par principaux produits

## Centrafrique

CST		1961	1962	1963	1964	1965	1966	1-1/30-9		
								1965	1966	1967
<b>1 000 kg</b>										
<b>071.11</b>	<i>Café Robusta</i>									
	<b>Monde</b>	<b>7 710</b>	<b>7 710</b>	<b>5 492</b>	<b>12 089</b>	<b>7 375</b>	<b>11 189</b>	<b>6 775</b>	<b>10 262</b>	<b>7 436</b>
	CEE	5 500	5 224	5 450	10 403	7 323	11 141	6 727	10 220	7 288
<b>231.10</b>	<i>Caoutchouc naturel brut</i>									
	<b>Monde</b>	<b>531</b>	<b>691</b>	<b>976</b>	<b>988</b>	<b>886</b>	<b>1 221</b>	<b>778</b>	<b>832</b>	<b>568</b>
	CEE	281	340	686	688	663	1 091	556	702	488
<b>263.11</b>	<i>Coton en masse</i>									
	<b>Monde</b>	<b>10 440</b>	<b>8 107</b>	<b>9 769</b>	<b>10 073</b>	<b>8 937</b>	<b>7 996</b>	<b>5 160</b>	<b>5 714</b>	<b>8 526</b>
	CEE	9 966	6 911	9 329	9 547	5 956	5 648	4 089	4 424	6 856
	Royaume-Uni	20	356	121	526	963	1 016	766	151	825
	Yougoslavie	—	—	—	—	993	—	—	—	—
	Hong-Kong	—	—	—	—	695	1 139	25	1 139	—
<b>667.20</b>	<i>Diamants (carats)</i>									
	<b>Monde</b>	.	.	.	.	.	.	.	.	.
	CEE	.	.	.	.	.	.	.	.	.
	Royaume-Uni	.	.	.	.	.	.	.	.	.
	Etats-Unis	.	.	.	.	.	.	.	.	.
	Israël	.	.	.	.	.	.	.	.	.
<b>1 000 \$</b>										
<b>071.11</b>	<i>Café Robusta</i>									
	<b>Monde</b>	<b>3 816</b>	<b>4 115</b>	<b>3 013</b>	<b>7 734</b>	<b>3 941</b>	<b>7 211</b>	<b>3 608</b>	<b>6 632</b>	<b>4 786</b>
	CEE	3 086	3 022	2 992	6 524	3 915	7 183	3 584	6 607	4 696
<b>231.10</b>	<i>Caoutchouc naturel brut</i>									
	<b>Monde</b>	<b>290</b>	<b>359</b>	<b>490</b>	<b>427</b>	<b>385</b>	<b>524</b>	<b>340</b>	<b>365</b>	<b>217</b>
	CEE	145	158	344	312	292	469	248	309	185
<b>263.11</b>	<i>Coton en masse</i>									
	<b>Monde</b>	<b>6 146</b>	<b>4 598</b>	<b>5 514</b>	<b>5 597</b>	<b>5 008</b>	<b>4 511</b>	<b>2 891</b>	<b>3 224</b>	<b>4 725</b>
	CEE	5 880	3 913	5 259	5 311	3 337	3 185	2 297	2 492	3 805
	Royaume-Uni	12	202	67	286	535	574	425	85	458
	Yougoslavie	—	—	—	—	563	—	—	—	—
	Hong-Kong	—	—	—	—	391	646	14	646	—
<b>667.20</b>	<i>Diamants</i>									
	<b>Monde</b>	<b>1 490</b>	<b>2 897</b>	<b>10 636</b>	<b>2 402</b>	<b>14 227</b>	<b>16 455</b>	<b>11 018</b>	<b>11 478</b>	<b>9 699</b>
	CEE	828	784	1 492	2 577	3 810	2 919	3 156	2 392	722
	Royaume-Uni	.	209	—	1 112	1 228	1 712	952	1 003	—
	Etats-Unis	.	1 167	3 841	3 213	3 482	5 763	2 531	3 486	6 086
	Israël	.	552	5 304	5 500	5 706	6 061	4 379	4 597	2 892



CST	PRODUIT		QUANTITÉ	VALEUR	CST	PRODUIT		QUANTITÉ	VALEUR	CST	PRODUIT		QUANTITÉ	VALEUR
	Origine	Unité				1 000 \$	Origine				Unité	1 000 \$		
	COMMERCE TOTAL													
	MONDE	T	73214	27082		CEE		2	19		PORTUGAL		70	38
	CEE		36798	21960		AOM		47	30		ESPAGNE		13	6
	AOM		17494	1085		AFRIQUE NON AOM		12	2		U R S S		2	7
	AFRIQUE NON AOM		4666	436		FRANCE		2	19		MAROC		88	48
	FRANCE		26054	17558		SOUDAN		2	2		.SENEGAL		2	2
	BELGIQUE-LUXBG		1188	596		.COTE D IVOIRE		47	30		JAPON		0	1
	PAYS-BAS		1636	1309		NON SPECIFIES		466	8					
	ALLEMAGNE R.F.		2195	1782		011 VIANDE FRAICHE REFRIG CONGEL					D41 FROMENT ET METEIL			
	ITALIE		5725	716		MONDE	T	13	39		MONDE	T	99	14
	ROYAUME-UNI		443	808		CEE		13	39		ETATS-UNIS		99	14
	NORVEGE		6	6		FRANCE		13	39		042 RIZ			
	SUEDE		25	46		012 VIANDES ETC SECHES SAL FUM					MONDE	T	91	31
	FINLANDE		2	1		MONDE	T	5	17		AOM		4	1
	DANEMARK		141	115		CEE		5	17		ETATS-UNIS		85	30
	SUISSE		33	190		FRANCE		5	15		045 AUTRES CEREALES			
	AUTRICHE		12	15		ITALIE		0	2		MONDE	T	98	15
	PORTUGAL		532	193		013 PREP ET CONSERVE DE VIANDE					ETATS-UNIS		98	15
	ESPAGNE		546	82		MONDE	T	83	123		046 SEMOULE ET FARINE DE FROMENT			
	YUGOSLAVIE		12	4		CEE		81	116		MONDE	T	6117	736
	GRECE		1	1		FRANCE		68	97		CEE		5463	648
	U R S S		2	8		PAYS-BAS		12	18		AOM		654	89
	ZONE MARK EST		15	13		ITALIE		0	1		FRANCE		5463	648
	POLOGNE		0	1		DANEMARK		1	4		.SENEGAL		654	89
	TCHECOSLOVAQUIE		1	3		PORTUGAL		1	2					
	HONGRIE		1	4		022 LAIT ET CREME DE LAIT					047 SEMOUL FARINE AUT CEREALES			
	MAROC		1081	181		MONDE	T	451	222		MONDE	T	298	12
	ALGERIE		17	4		CEE		441	217		ETATS-UNIS		298	12
	TUNISIE		1561	157		FRANCE		65	47		048 PREPAR DE CEREAL DE FARINE			
	SOUDAN		14	3		PAYS-BAS		365	167		MONDE	T	982	245
	.SENEGAL		660	96		ALLEMAGNE R.F.		11	3		CEE		981	244
	GUINEE PORT.		1806	57		SUISSE		4	3		FRANCE		903	212
	.COTE D IVOIRE		400	119		ETATS-UNIS		6	2		PAYS-BAS		33	19
	.TOGO		20	3		023 BEURRE					ITALIE		46	13
	NIGERIA, FECEP.		104	3		MONDE	T	31	37		NON SPECIFIES		0	1
	.CONGO R.D.		8055	457		CEE		31	37		FRANCE		30	36
	.MACAGASCAR		1	1		FRANCE		30	36		PAYS-BAS		1	1
	REP. AFRIQUE SUD		82	30		024 FROMAGE ET CAILLEBOTTE					MONDE	T	1077	63
	ETATS-UNIS		1357	844		MONDE	T	57	113		CEE		1042	49
	CANADA		0	1		CEE		53	107		AFRIQUE NON AOM		34	13
	TRINIDAD, TOBAGO		74	2		FRANCE		49	103		FRANCE		1040	46
	.CURACAO		8358	409		PAYS-BAS		3	3		ITALIE		2	3
	VENEZUELA		9490	360		ITALIE		0	1		ESPAGNE		0	1
	ARGENTINE		0	3		SUISSE		3	4		ALGERIE		1	1
	IRAN		355	14		PORTUGAL		1	1		REP. AFRIQUE SUD		32	13
	ISRAEL		0	2		031 POISSONS					052 FRUITS SECHES OU DESHYDRATES			
	ARABIE SAOUDITE		0	2		MONDE	T	32	47		MONDE	T	3	3
	INDE, SIKKIM		99	53		CEE		27	41		CEE		2	2
	CHINE CONTINENT		1	1		AFRIQUE NON AOM		1	3		AFRIQUE NON AOM		1	1
	COREE DU SUD		2	7		FRANCE		27	41		FRANCE		2	2
	JAPON		303	604		PORTUGAL		3	3		ALGERIE		1	1
	HONG-KONG		251	146		REP. AFRIQUE SUD		1	3		053 PREP CONSERVES DE FRUITS			
	AUSTRALIE		3	3		032 PREP CONS POISSONS CRUST					MONDE	T	71	35
	NON SPECIFIES		532	67		MONDE	T	237	137		CEE		34	23
						CEE		61	34		AOM		1	1
0	PRODUITS ALIMENTAIRES					AFRIQUE NON AOM		88	48		FRANCE		27	18
	MONDE	T	11108	2578		FRANCE		10	15		PAYS-BAS		4	3
	CEE		8805	2030		PAYS-BAS		41	14		ITALIE		2	1
	AOM		908	278		ALLEMAGNE R.F.		7	4		MAROC		1	1
	AFRIQUE NON AOM		204	87		ITALIE		3	1		.SENEGAL		0	1
	FRANCE		8078	1609		PORTUGAL		1	1		REP. AFRIQUE SUD		34	11
	BELGIQUE-LUXBG		6	9		033 PREP CONS POISSONS CRUST					FRANCE		27	18
	PAYS-BAS		527	274		MONDE	T	237	137		PAYS-BAS		4	3
	ALLEMAGNE R.F.		34	84		CEE		61	34		ITALIE		2	1
	ITALIE		159	54		AOM		2	2		MAROC		1	1
	ROYAUME-UNI		14	6		AFRIQUE NON AOM		88	48		.SENEGAL		0	1
	DANEMARK		2	5		FRANCE		10	15		REP. AFRIQUE SUD		34	11
	SUISSE		7	7		PAYS-BAS		41	14					
	PORTUGAL		80	45		ALLEMAGNE R.F.		7	4					
	ESPAGNE		14	7		ITALIE		3	1					
	U R S S		2	7		001 ANIMAUX VIVANTS								
	MAROC		116	55		MONDE	T	527	59					
	ALGERIE		5	3										
	SOUDAN		12	2										
	.SENEGAL		657	92										
	.COTE D IVOIRE		52	45										
	.CONGO R.D.		197	141										
	.MADAGASCAR		1	1										
	REP. AFRIQUE SUD		69	27										
	ETATS-UNIS		597	84										
	CHINE CONTINENT		1	1										
	JAPON		0	1										
	HONG-KONG		2	2										
	NON SPECIFIES		472	15										



CST	PRODUIT	QUANTITÉ	VALEUR
	Origine	Unité	1 000 \$
	ROYAUME-UNI	6	2
	ESPAGNE	235	12
	MAROC	14	1
	.COTE D IVOIRE	266	32
	NIGERIA, FEDER.	102	2
	.CONGO R.D.	9	1
	ETATS-UNIS	225	46
	TRINIDAD,TCBAGO	74	2
	.CURACAO	8353	408
	VENEZUELA	9490	360
	IRAN	355	14
332 DERIVES DU PETROLE			
	MONDE T	25038	1309
	CEE	6164	460
	AOM	8362	409
	AFRIQUE NON AOM	116	3
	FRANCE	1024	224
	BELGIQUE-LUXBG	76	21
	PAYS-BAS	184	9
	ITALIE	4880	207
	ROYAUME-UNI	6	2
	ESPAGNE	235	12
	MAROC	14	1
	NIGERIA, FEDER.	102	2
	.CONGO R.D.	9	1
	ETATS-UNIS	225	46
	TRINIDAD,TCBAGO	74	2
	.CURACAO	8353	408
	VENEZUELA	9490	360
	IRAN	355	14
341 GAZ NATURELS ET GAZ D USINES			
	MONDE T	269	34
	CEE	3	2
	AOM	266	32
	FRANCE	3	2
	.COTE D IVOIRE	266	32
4 CORPS GRAS GRAISSES ET HUILES			
	MONDE T	897	129
	CEE	12	9
	AOM	876	117
	AFRIQUE NON AOM	1	1
	FRANCE	7	7
	BELGIQUE-LUXBG	3	1
	PAYS-BAS	2	1
	TUNISIE	1	1
	.CONGO R.D.	876	117
	ETATS-UNIS	8	2
421 HUILE VEGETALE FIXE DOUCE			
	MONDE T	21	10
	CEE	5	5
	AOM	15	3
	AFRIQUE NON AOM	1	1
	FRANCE	5	5
	TUNISIE	1	1
	.CONGO R.D.	15	3
422 AUTRES HUILES VEGET FIXES			
	MONDE T	876	119
	CEE	7	3
	AOM	861	114
	FRANCE	2	1
	BELGIQUE-LUXBG	3	1
	PAYS-BAS	2	1
	.CONGO R.D.	861	114
	ETATS-UNIS	8	2
5 PRODUITS CHIMIQUES			
	MONDE T	4729	2267
	CEE	4663	2130
	AOM	23	5
	AFRIQUE NON AOM	15	4
	FRANCE	2911	1739

CST	PRODUIT	QUANTITÉ	VALEUR
	Origine	Unité	1 000 \$
	BELGIQUE-LUXBG	606	55
	PAYS-BAS	728	212
	ALLEMAGNE R.F.	133	32
	ITALIE	284	91
	ROYAUME-UNI	13	27
	SUEDE	2	1
	.SENEGAL	2	2
	.TOGO	20	3
	.CONGO R.D.	1	1
	REP.AFRIQUE SUD	13	3
	ETATS-UNIS	12	100
512 PRODUITS CHIMIQUES ORGANIQU			
	MONDE T	1168	166
	CEE	1155	163
	AFRIQUE NON AOM	13	3
	FRANCE	719	112
	PAYS-BAS	409	45
	ITALIE	27	6
	REP.AFRIQUE SUD	13	3
513 ELEMENTS CHIMIQUES INORGANI			
	MONDE T	140	37
	CEE	140	37
	FRANCE	106	31
	BELGIQUE-LUXBG	3	1
	ALLEMAGNE R.F.	30	5
514 AUTR PROD CHIM INGRGANIQUES			
	MONDE T	150	41
	CEE	150	41
	FRANCE	108	30
	PAYS-BAS	41	8
	ALLEMAGNE R.F.	1	2
	ETATS-UNIS	0	1
521 GOUDRONS MINER DER CHIM BRUT			
	MONDE T	8	1
	CEE	8	1
	FRANCE	8	1
531 COLOR CRGA SYNT ETC			
	MONDE T	7	13
	CEE	7	13
	FRANCE	6	11
	PAYS-BAS	1	1
	ALLEMAGNE R.F.	0	1
533 PIGMENTS PEINTURES VERNIS			
	MONDE T	133	98
	CEE	133	97
	FRANCE	127	94
	ALLEMAGNE R.F.	5	3
541 PRODUITS MEDICIN ET PHARMAC			
	MONDE T	191	859
	CEE	182	756
	FRANCE	181	750
	PAYS-BAS	1	2
	ALLEMAGNE R.F.	0	4
	ROYAUME-UNI	0	10
	ETATS-UNIS	8	93
551 HUILES ESSENTIEL PR AROM			
	MONDE T	5	17
	CEE	5	17
	FRANCE	5	17
553 PARFUMERIE ET PROD OE BEAUTE			
	MONDE T	36	82

CST	PRODUIT	QUANTITÉ	VALEUR
	Origine	Unité	1 000 \$
	CEE	35	80
	AOM	0	1
	FRANCE	35	80
	ROYAUME-UNI	1	1
	.SENEGAL	0	1
554 SAVONS PRODUITS D ENTRETIEN			
	MONDE T	481	221
	CEE	470	205
	AOM	1	1
	FRANCE	217	127
	PAYS-BAS	16	6
	ITALIE	237	72
	ROYAUME-UNI	10	15
	.CONGO R.D.	1	1
561 ENGRAIS MANUFACTURES			
	MONDE T	1687	117
	CEE	1686	116
	FRANCE	928	63
	BELGIQUE-LUXBG	595	46
	PAYS-BAS	100	5
	ALLEMAGNE R.F.	64	3
571 EXPLOSIFS			
	MONDE T	26	39
	CEE	26	39
	FRANCE	20	30
	BELGIQUE-LUXBG	4	7
	ALLEMAGNE R.F.	2	3
581 MATIERES PLASTIQU RESIN ART			
	MONDE T	219	130
	CEE	219	130
	FRANCE	158	100
	BELGIQUE-LUXBG	0	1
	PAYS-BAS	20	11
	ALLEMAGNE R.F.	20	6
	ITALIE	20	13
599 PRODUITS CHIMIQUES NDA			
	MONDE T	477	445
	CEE	447	434
	AOM	21	3
	FRANCE	293	295
	BELGIQUE-LUXBG	3	1
	PAYS-BAS	141	134
	ALLEMAGNE R.F.	9	4
	ROYAUME-UNI	2	1
	.TOGO	20	3
	ETATS-UNIS	4	6
6+8 ARTICLES MANUFACTURES			
	MONDE T	20118	8819
	CEE	12421	7033
	AOM	6651	231
	AFRIQUE NON AOM	6	9
	FRANCE	10162	5710
	BELGIQUE-LUXBG	428	366
	PAYS-BAS	127	391
	ALLEMAGNE R.F.	1447	397
	ITALIE	257	170
	ROYAUME-UNI	219	422
	NORVEGE	5	5
	SUEDE	3	5
	FINLANDE	2	1
	DANEMARK	1	7
	SUISSE	4	88
	AUTRICHE	12	15
	PORTUGAL	19	70
	ESPAGNE	21	27
	YUGOSLAVIE	12	4
	ZONE MARK EST	15	13
	POLOGNE	0	1
	TCHECOSLOVAQUIE	1	3





CST	PRODUIT		QUANTITÉ	VALEUR	CST	PRODUIT		QUANTITÉ	VALEUR	CST	PRODUIT		QUANTITÉ	VALEUR	
	Origine	Unité				1 000 \$	Origine				Unité	1 000 \$			Origine
	BELGIQUE-LUXBG		75	11	692	RESERVIRS FUTS ETC METALL					CEE		3819	9794	
674	LARGES PLATS ET TOLES					MONDE	T	37	49		AOM		1	1	
	MONDE	T	742	166		CEE		34	49		AFRIQUE NON AOM		2	4	
	CEE		723	163		FRANCE		34	49		FRANCE		3098	7797	
	FRANCE		620	138	693	CABL RONCES TREILLIS METAL					BELGIQUE-LUXBG		68	144	
	BELGIQUE-LUXBG		102	25		MONDE	T	151	100		PAYS-BAS		49	411	
	JAPON		19	4		CEE		130	92		ALLEMAGNE R.F.		497	1250	
675	FEUILLARDS					AOM		20	6		ITALIE		107	191	
	MONDE	T	19	7		FRANCE		103	82		ROYAUME-UNI		129	257	
	CEE		19	7		ALLEMAGNE R.F.		26	10		NORVEGE		1	2	
	FRANCE		19	7		ITALIE		1	1		SUEDE		19	39	
676	RAILS AUT ELEM D VOIES FER					.COTE D IVOIRE		20	6		DANEMARK		134	102	
	MONDE	T	13	2		ETATS-UNIS		2	2		SUISSE		21	93	
	CEE		13	2		694	CLOUTERIE ET BOULCNERIE				U R S S		1	1	
	FRANCE		13	2		MONDE	T	178	101		MAROC		2	4	
677	FILS FER ACIER SF FIL MACH					CEE		134	83		.CONGO R.O.		1	1	
	MONDE	T	34	8		AOM		41	9		ETATS-UNIS		78	305	
	CEE		33	8		FRANCE		67	62		ARGENTINE		0	3	
	FRANCE		32	8		ALLEMAGNE R.F.		4	9		INDE, SIKKIM		1	2	
678	TUB TUYAUX RACC FON FER AC					ITALIE		62	11		JAPON		29	80	
	MONDE	T	149	58		ROYAUME-UNI		2	3		HONG-KONG		0	2	
	CEE		149	58		.COTE D IVOIRE		36	8		711	CHAUDIERES MOT NON ELECTR			
	FRANCE		135	50		ETATS-UNIS		1	7		MONDE	T	98	399	
	BELGIQUE-LUXBG		4	1		.CURACAO		5	1		CEE		92	376	
	ALLEMAGNE R.F.		9	6		695	OUTILLAGE EN METAUX COMMUNS					FRANCE		82	331
682	CUIVRE					MONDE	T	170	236		BELGIQUE-LUXBG		2	11	
	MONDE	T	9	24		CEE		152	219		PAYS-BAS		0	1	
	CEE		8	23		FRANCE		101	173		ALLEMAGNE R.F.		40	36	
	FRANCE		8	18		BELGIQUE-LUXBG		9	7		ITALIE		2	1	
	BELGIQUE-LUXBG		0	5		SUEDE		0	1		YUGOSLAVIE		12	4	
	ETATS-UNIS		0	1		ETATS-UNIS		0	8		JAPON		5	3	
684	ALUMINIUM					696	COUTELLERIE ET COUVERTS					MONDE	T	8	165
	MONDE	T	57	57		MONDE	T	23	60		CEE		5	118	
	CEE		56	51		CEE		22	59		FRANCE		1	13	
	FRANCE		29	27		FRANCE		12	39		ALLEMAGNE R.F.		2	71	
	BELGIQUE-LUXBG		27	24		PAYS-BAS		0	1		ITALIE		2	34	
	ETATS-UNIS		1	6		ALLEMAGNE R.F.		7	15		ROYAUME-UNI		1	16	
685	PLOMB					ITALIE		3	3		SUEDE		1	17	
	MONDE	T	1	1		697	ARTICLES METAL USAGE DOMEST				DANEMARK		0	2	
	CEE		1	1		MONDE	T	320	199		SUISSE		1	8	
	PAYS-BAS		1	1		CEE		116	114		ETATS-UNIS		0	1	
	FRANCE		1	1		FRANCE		80	76		ARGENTINE		0	3	
687	ETAIN					BELGIQUE-LUXBG		1	1		715	MACH POUR TRAVAIL DES METAUX			
	MONDE	T	1	1		ALLEMAGNE R.F.		32	34		MONDE	T	13	51	
	CEE		1	1		ITALIE		3	4		CEE		13	51	
	FRANCE		1	1		SUISSE		0	1		FRANCE		13	50	
691	CONSTRUCT METALL ET PARTIES					PORTUGAL		2	3		ITALIE		0	1	
	MONDE	T	318	248		ETATS-UNIS		5	3		717	MACH PR TEXT CUIR MAC A COUD			
	CEE		314	241		HONG-KONG		197	77		MONDE	T	1283	3898	
	FRANCE		289	231		698	AUT ART MANUF EN MET COMM				CEE		1265	3823	
	ALLEMAGNE R.F.		9	1		MONDE	T	374	346		FRANCE		1138	3113	
	ITALIE		15	9		CEE		268	287		PAYS-BAS		26	311	
	ROYAUME-UNI		1	3		FRANCE		231	245		ALLEMAGNE R.F.		100	394	
	ETATS-UNIS		1	1		BELGIQUE-LUXBG		1	2		ITALIE		2	5	
	AUSTRALIE		3	3		ALLEMAGNE R.F.		36	39		SUISSE		16	73	
						ROYAUME-UNI		102	52		ETATS-UNIS		0	1	
						ESPAGNE		1	2		718	MACH PR AUT INDUS SPECIAL			
						ETATS-UNIS		2	5		MONDE	T	118	250	
						7	MACHINES ET MATERIEL TRANSP.				CEE		110	235	
						MONDE	T	4233	10687		FRANCE		95	210	
											BELGIQUE-LUXBG		0	3	



CST	PRODUIT		QUANTITÉ	VALEUR 1 000 \$	CST	PRODUIT		QUANTITÉ	VALEUR 1 000 \$	CST	PRODUIT		QUANTITÉ	VALEUR 1 000 \$
	Origine	Unité				Origine	Unité				Origine	Unité		
	ROYAUME-UNI		26	41		CEE		3	21					
	ETATS-UNIS		1	3		FRANCE		3	21					
	ISRAEL		0	1										
893	OUVR ET ART EN MAT PLAST NDA													
	MONDE	T	68	119										
	CEE		68	118										
	FRANCE		64	113										
	ITALIE		4	4										
894	VOIT ENFANT ART SPORT JOUETS													
	MONDE	T	17	67										
	CEE		15	61										
	FRANCE		11	52										
	BELGIQUE-LUXBG		1	1										
	ALLEMAGNE R.F.		1	5										
	ITALIE		2	2										
	ROYAUME-UNI		0	1										
	NORVEGE		1	2										
	SUEDE		0	1										
	JAPON		1	2										
895	ARTICLES DE BUREAU													
	MONDE	T	33	66										
	CEE		30	58										
	FRANCE		29	54										
	ALLEMAGNE R.F.		1	3										
	ITALIE		0	2										
	DANEMARK		0	1										
	ETATS-UNIS		3	7										
897	BIJOUTERIE JOAILLERIE ORFEVR													
	MONDE	T	1	23										
	CEE		1	23										
	FRANCE		1	21										
	ALLEMAGNE R.F.		0	1										
	ITALIE		0	1										
899	ARTICLES MANUFACTURES NDA													
	MONDE	T	48	86										
	CEE		45	72										
	FRANCE		32	57										
	BELGIQUE-LUXBG		1	1										
	ALLEMAGNE R.F.		12	13										
	AUTRICHE		0	2										
	ETATS-UNIS		1	11										
911	COLIS POSTAUX NON CL AILL													
	MONDE	T	85	206										
	CEE		81	203										
	FRANCE		81	203										
	NON SPECIFIES		4	3										
931	MARCH EN RETOUR TRANSAC SPEC													
	MONDE	T	17	31										
	CEE		2	7										
	ADM		3	2										
	FRANCE		2	7										
	CONGO R.-D.		3	2										
	NON SPECIFIES		13	23										
941	ANIMAUX ZOO CHIENS CHATS SIM													
	MONDE	T	0	3										
	CEE		0	2										
	FRANCE		0	2										
951	ARMURERIE MUNITIONS GUERRE													
	MONDE	T	3	21										



CST	PRODUIT		QUANTITÉ	VALEUR	CST	PRODUIT		QUANTITÉ	VALEUR	CST	PRODUIT		QUANTITÉ	VALEUR
	Destination	Unité				1 000 \$	Destination				Unité	1 000 \$		
COMMERCE TOTAL					081 ALIMENTS POUR ANIMAUX					ITALIE				
MONDE	T	31290	21554		MONDE	T	705	57			ROYAUME-UNI	40	17	
CEE		19353	10760		CEE		413	33				80	32	
ADM		4249	133		FRANCE		413	33		242 BOIS RONDS BRUTS SIMPL EQUAR				
AFRIQUE NON ADM		3126	388		DANEMARK		292	24		MONDE	T	4834	116	
FRANCE		16085	9486		1 BISISSONS ET TABACS					CEE		959	42	
BELGIQUE-LUXBG		837	266		MONDE	T	556	466		ADM		3701	66	
PAYS-BAS		187	34		CEE		555	465		AFRIQUE NON ADM		13	1	
ALLEMAGNE R.F.		580	295		FRANCE		555	465		FRANCE		558	24	
ITALIE		1665	680		121 TABACS BRUTS ET DECHETS					ALLEMAGNE R.F.		54	3	
ROYAUME-UNI		1006	496		MONDE	T	555	465		ITALIE		348	15	
DANEMARK		849	162		CEE		555	465		ROYAUME-UNI		25	1	
SUISSE		50	3		FRANCE		555	465		SUISSE		50	3	
ESPAGNE		117	23		2 MATIERES PREMIERES					ESPAGNE		86	3	
GRECE		4	3		MONDE	T	21938	6179		.CONGO R.D.		3701	66	
MAROC		249	146		CEE		10732	4560		REP.AFRIQUE SUD		13	1	
SOUDAN		25	5		ADM		4202	101		REP.AFRIQUE SUD		2852	231	
.SENEGAL		1	1		AFRIQUE NON ADM		2952	292		ETATS-UNIS		1088	6216	
NIGERIA, FEDER.		0	6		FRANCE		8282	3874		ISRAEL		0	2892	
.CONGO R.D.		4249	125		BELGIQUE-LUXBG		806	253		JAPON		735	401	
T.F.AFARS- ISSAS		0	7		PAYS-BAS		163	19		NOUV.ZELANDE		522	43	
REP.AFRIQUE SUD		2852	231		ALLEMAGNE R.F.		483	177		AVITAILLEMENT		187	26	
ETATS-UNIS		1088	6216		ITALIE		998	237		NON SPECIFIES		3	8	
ISRAEL		0	2892		ROYAUME-UNI		1006	496		243 BOIS FACONNES OU SIMPL TRAV				
JAPON		735	401		DANEMARK		551	135		MONDE	T	5566	489	
NOUV.ZELANDE		522	43		SUISSE		50	3		CEE		1073	96	
AVITAILLEMENT		187	26		ESPAGNE		117	23		AFRIQUE NON ADM		2839	230	
NON SPECIFIES		3	8		GRECE		4	3		FRANCE		362	34	
0 PRODUITS ALIMENTAIRES					211 PEaux BRUTES SAUF PELLETERIES					FRANCE				
MONDE	T	8417	4985		MONDE	T	200	127		BELGIQUE-LUXBG		443	39	
CEE		7899	4839		CEE		163	104		PAYS-BAS		63	6	
ADM		45	19		FRANCE		3	11		ALLEMAGNE R.F.		108	9	
AFRIQUE NON ADM		158	94		ITALIE		159	92		ITALIE		97	8	
FRANCE		7136	4340		ESPAGNE		117	23		ROYAUME-UNI		76	5	
BELGIQUE-LUXBG		30	13		GRECE		4	3		REP.AFRIQUE SUD		2839	230	
PAYS-BAS		19	8		MAROC		100	55		ETATS-UNIS		1056	114	
ALLEMAGNE R.F.		54	39		NIGERIA, FEDER.		0	6		NOUV.ZELANDE		522	43	
ITALIE		660	440		.CONGO R.D.		4201	101		263 COTON				
DANEMARK		292	24		REP.AFRIQUE SUD		2852	231		MONDE	T	8526	4725	
MAROC		149	91		ETATS-LNIS		1076	125		CEE		6856	3805	
SOUDAN		9	3		JAPON		725	396		AFRIQUE NON ADM		100	55	
.CONGO R.D.		45	19		NOUV.ZELANDE		522	43		FRANCE		6475	3596	
ETATS-UNIS		12	5		212 PELLETERIES BRUTES					BELGIQUE-LUXBG		359	197	
JAPON		10	4		MONDE	T	1	14		ALLEMAGNE R.F.		22	12	
001 ANIMAUX VIVANTS					CEE		0	8		ROYAUME-UNI		825	458	
MONDE	T	45	19		ADM		0	1		MAROC		100	55	
CEE		45	19		AFRIQUE NON ADM		0	5		ETATS-UNIS		20	11	
ADM		45	19		FRANCE		0	8		JAPON		725	396	
AFRIQUE NON ADM		158	94		ITALIE		159	92		267 FRIPERIE ORILLES CHIFFONS				
FRANCE		7136	4340		ESPAGNE		31	20		MONDE	T	0	1	
BELGIQUE-LUXBG		30	13		GRECE		4	3		291 MAT BRUTES ORIG ANIMALE NDA				
PAYS-BAS		19	8		221 GRAINES NOIX OLEAGINEUSES					MONDE	T	7	25	
ALLEMAGNE R.F.		54	39		MONDE	T	1	14		CEE		6	25	
ITALIE		660	440		CEE		0	8		FRANCE		2	7	
DANEMARK		292	24		ADM		0	1		BELGIQUE-LUXBG		4	18	
MAROC		149	91		AFRIQUE NON ADM		0	5		292 MAT BRUTES ORIG VEGETALE NDA				
SOUDAN		9	3		FRANCE		0	8		MONDE	T	225	141	
.CONGO R.D.		45	19		NIGERIA, FEDER.		0	5		CEE		225	140	
ETATS-UNIS		12	5		.CONGO R.D.		0	1		ALLEMAGNE R.F.		192	113	
JAPON		10	4		231 CAOUTCHUC					ITALIE		33	27	
071 CAFE					MONDE	T	2012	324		3 PRODUITS ENERGETIQUES				
MONDE	T	7623	4883		CEE		961	155		MONDE	T	187	26	
CEE		7443	4780		ADM		500	34		AVITAILLEMENT		187	26	
AFRIQUE NON ADM		158	94		FRANCE		539	65		332 DERIVES DU PETROLE				
FRANCE		6679	4281		PAYS-BAS		100	13		MONDE	T	187	26	
BELGIQUE-LUXBG		30	13		ITALIE		322	77		AVITAILLEMENT		187	26	
PAYS-BAS		19	8		DANEMARK		551	135		4 CORPS GRAS GRAISSES ET HUILES				
ALLEMAGNE R.F.		54	39		.CONGO R.D.		500	34		MONDE	T	79	108	
ITALIE		660	440		231 CAOUTCHUC					CEE		79	108	
MAROC		149	91		MONDE	T	568	217						
SOUDAN		9	3		CEE		488	185						
.CONGO R.D.		45	19		FRANCE		342	129						
ETATS-UNIS		12	5		ALLEMAGNE R.F.		106	39						
JAPON		10	4											
072 CACAO														
MONDE	T	23	13											
CEE		23	13											
FRANCE		23	13											
075 EPICES														
MONDE	T	21	13											
CEE		21	13											
FRANCE		21	13											

CST	PRODUIT		QUANTITÉ	VALEUR	CST	PRODUIT		QUANTITÉ	VALEUR	CST	PRODUIT		QUANTITÉ	VALEUR
	Destination	Unité				1 000 \$	Destination				Unité	1 000 \$		
	FRANCE		36	47										
	PAYS-BAS		3	5										
	ALLEMAGNE R.F.		40	55										
431	HUILES ET GRAISSES ELABOREES				732	VEHICULES AUTOMOBILES ROUTIERS								
	MONDE	T	79	108		MONDE	T	1	2					
	CEE		79	108		CEE		1	2					
	FRANCE		36	47		FRANCE		1	2					
	PAYS-BAS		3	5										
	ALLEMAGNE R.F.		40	55										
648	ARTICLES MANUFACTURES				841	VETEMENTS								
	MONDE	T	93	9753		MONDE	T	0	1					
	CEE		86	761		ADM		0	1					
	ADM		1	10		.CONGO R.D.		0	1					
	FRANCE		74	733		897	BIJOUTERIE JOAILLERIE ORFEVR							
	PAYS-BAS		2	1		MONDE	T	0	7					
	ALLEMAGNE R.F.		2	24		ADM		0	7					
	ITALIE		7	3		T.F.-AFARS-ISSAS		0	7					
	DANEMARK		6	2		899	ARTICLES MANUFACTURES NDA							
	.CONGO R.D.		1	3		MONDE	T	1	4					
	T.F.-AFARS-ISSAS		0	7		CEE		1	3					
	ETATS-UNIS		0	6086		FRANCE		1	3					
	ISRAEL		0	2892										
629	ART MANUF EN CAOUTCHOUX NDA				931	MARCH EN RETOUR TRANSAC SPEC								
	MONDE	T	0	1		MONDE	T	18	10					
	ADM		0	1		ADM		0	1					
	.CONGO R.D.		0	1		AFRIQUE NON ADM		16	2					
632	ARTICLES MANUF EN BOIS NDA					SOUDAN		16	2					
	MONDE	T	1	1		.CONGO R.D.		0	1					
	CEE		1	1		NON SPECIFIES		2	8					
	FRANCE		1	1										
656	ARTICLES EN MAT TEXTILES NDA													
	MONDE	T	91	38										
	CEE		84	35										
	FRANCE		72	30										
	PAYS-BAS		2	1										
	ALLEMAGNE R.F.		2	1										
	ITALIE		7	3										
	DANEMARK		6	2										
667	PIERRE GEMME PERLES FINES													
	MONDE	T	0	9699										
	CEE		0	722										
	FRANCE		0	699										
	ALLEMAGNE R.F.		0	23										
	ETATS-UNIS		0	6086										
	ISRAEL		0	2892										
674	LARGES PLATS ET TOLES													
	MONDE	T	0	1										
	ADM		0	1										
	.CONGO R.D.		0	1										
7	MACHINES ET MATERIEL TRANSP.													
	MONDE	T	3	27										
	CEE		3	26										
	FRANCE		3	26										
724	APPAR POUR TELECOMMUNICAT													
	MONDE	T	1	24										
	CEE		1	24										
	FRANCE		1	24										

CST	PRODUIT		VALEUR 1 000 \$	CST	PRODUIT		VALEUR 1 000 \$	CST	PRODUIT		VALEUR 1 000 \$
	Destination	Unité			Destination	Unité			Destination	Unité	
071.11	CAFE ROBUSTA										
	MONDE	T	7436			4786					
	CEE		7288			4696					
	AFRIQUE NON ADM		125			81					
	FRANCE		6525			4196					
	BELGIQUE-LUXBG		30			13					
	PAYS-BAS		19			8					
	ALLEMAGNE R.F.		54			39					
	ITALIE		660			440					
	MAROC		125			81					
	ETATS-UNIS		12			5					
	JAPON		10			4					
231.10	CAOUCHOUC NATUREL BRUT										
	MONDE	T	568			217					
	CEE		488			185					
	FRANCE		342			129					
	ALLEMAGNE R.F.		106			39					
	ITALIE		40			17					
	ROYAUME-UNI		80			32					
263.11	COTON EGRENE EN MASSE										
	MONDE	T	8526			4725					
	CEE		6856			3805					
	AFRIQUE NON ADM		100			55					
	FRANCE		6475			3596					
	BELGIQUE-LUXBG		359			197					
	ALLEMAGNE R.F.		22			12					
	ROYAUME-UNI		825			458					
	MAROC		100			55					
	ETATS-UNIS		20			11					
	JAPON		725			396					
667.20	DIAMANTS, SAUF INDUSTRIELS										
	MONDE	T	0			9699					
	CEE		0			722					
	FRANCE		0			699					
	ALLEMAGNE R.F.		0			23					
	ETATS-UNIS		0			6086					
	ISRAEL		0			2892					





Associés — TOM — DOM  
**STATISTIQUE DU COMMERCE EXTÉRIEUR**

Assoziierte — TOM — DOM  
**AUSSENHANDELSSTATISTIK**

Associati — TOM — DOM  
**STATISTICA DEL COMMERCIO CON L'ESTERO**

Geassocieerden — TOM — DOM  
**STATISTIEK VAN DE BUITENLANDSE HANDEL**

Associates — TOM — DOM  
**FOREIGN TRADE STATISTICS**

**Gabon**

**1968 — No. 2**

**JAN.-SEPT. 1967**

**JAN.-SEPT. 1967**

**GEN.-SETT. 1967**

**JAN.-SEPT. 1967**

**JAN.-SEPT. 1967**



# GABON

1967/III

## TABLE DES MATIÈRES

### De 1961 au 30-9-1967

Importations par origine	134
Exportations par destination	135
Balance commerciale	135
Importations par classe de produits	136
Exportations par principaux produits	137

### Du 1-1-1967 au 30-9-1967

Importations des produits par origine	139
Exportations des produits par destination	147
Exportations des produits spécifiques par destination	150

Source: Service statistique du Gabon

## INHALTSVERZEICHNIS

### Von 1961 bis 30.9.1967

Einfuhr nach Ursprung	134
Ausfuhr nach Bestimmung	135
Einfuhr-Ausfuhrüberschuß	135
Einfuhr nach Warenklassen	136
Ausfuhr nach wichtigsten Waren	137

### Vom 1.1.1967 bis 30.9.1967

Einfuhr der Waren nach Ursprung	139
Ausfuhr der Waren nach Bestimmung	147
Ausfuhr von spezifischen Waren	150

Quelle: Service statistique du Gabon

## INDICE GENERALE

### Dal 1961 al 30-9-1967

Importazioni per origine	134
Esportazioni per destinazione	135
Bilancia commerciale	135
Importazioni per classe di prodotti	136
Esportazioni per principali prodotti	137

### Dal 1-1-1967 al 30-9-1967

Importazioni dei prodotti per origine	139
Esportazioni dei prodotti per destinazione	147
Esportazioni di prodotti specifici per destinazione	150

Fonte: Service statistique du Gabon

## INHOUD

### Van 1961 tot 30-9-1967

Invoer volgens herkomst	134
Uitvoer volgens bestemming	135
Handelsbalans	135
Invoer volgens groepen van produkten	136
Uitvoer volgens voornaamste produkten	137

### Van 1-1-1967 tot 30-9-1967

Invoer der produkten volgens herkomst	139
Uitvoer der produkten volgens bestemming	147
Uitvoer der specifieke produkten	150

Bron: Service statistique du Gabon

## CONTENTS

### From 1961 to 30-9-1967

Imports by origin	134
Exports by destination	135
Balance of trade	135
Imports by category of product	136
Exports by major product	137

### From 1-1-1967 to 30-9-1967

Imports of product by origin	139
Exports of product by destination	147
Exports by major product	150

Source: Service statistique du Gabon

## OBSERVATIONS — ANMERKUNGEN OSSERVAZIONI — OPMERKINGEN — NOTES

1000 Frs CFA = 4,051 \$

### Exportation:

051.2 + 051.1.1/051.1.2
684 + 284.0.4
685 + 284.0.6
686 + 284.0.7
687 + 284.0.9
697 + 812.3

Les cinq pays de l'UDEAC (Cameroun, Tchad, Cenfratrique, Gabon et Congo Brazza) étant en union douanière, les chiffres ne comprennent pas le commerce entre chacun de ces Etats.

(Entre les quatre derniers états depuis le début et avec le Cameroun depuis le 1<sup>er</sup> janvier 1966).

## Importations par origine

	1961	1962	1963	1964	1965	1966	1-1/30-9		
							1965	1966	1967
<b>1 000 kg</b>									
<b>Monde</b>	<b>121 613</b>	<b>139 300</b>	<b>157 087</b>	<b>185 663</b>	<b>195 865</b>	<b>220 810</b>	<b>132 438</b>	<b>156 468</b>	<b>156 345</b>
<b>CEE</b>	<b>74 293</b>	<b>83 314</b>	<b>86 503</b>	<b>97 488</b>	<b>107 328</b>	<b>130 596</b>	<b>70 621</b>	<b>91 670</b>	<b>99 132</b>
France	69 381	79 059	69 374	75 815	82 348	84 306	54 340	59 169	52 128
U.E.B.L.	377	1 077	8 010	7 390	12 124	15 935	7 163	11 165	17 736
Pays-Bas	1 404	1 146	2 324	3 414	4 035	3 881	2 737	3 018	2 013
Allemagne (R.F.)	2 642	2 481	2 991	2 881	4 559	6 085	2 595	4 413	4 238
Italie	489	1 551	3 804	7 988	4 261	20 388	3 786	13 905	23 017
Royaume-Uni	810	936	2 926	3 430	3 846	6 231	2 671	4 484	4 219
Etats-Unis	4 175	3 578	4 076	6 165	5 366	5 424	3 080	4 119	2 086
Suède	211	465	109	42	114	144	88	96	83
Suisse	21	32	14	11	30	42	23	21	14
Espagne	662	714	1 430	1 330	2 219	3 101	1 699	1 918	2 223
Hongrie	22	38	54	96	99	72	77	55	55
Maroc	2 115	6 240	3 280	4 659	2 956	3 590	1 704	2 951	5 560
Algérie	174	339	714	5 946	2 421	2 519	1 341	1 986	545
Tunisie	—	—	1 908	2 626	6 068	5 649	4 371	3 639	2 441
Sénégal	2 785	2 386	1 974	2 729	2 569	3 284	1 748	2 265	2 840
Côte-d'Ivoire	131	161	101	151	141	479	120	296	790
Malawi	92	87	65	109	127	90	1	64	82
Curaçao	15 769	13 341	17 488	13 994	20 917	33 612	17 222	20 427	21 355
Vénézuéla	11 465	15 524	17 817	24 466	29 728	4 531	20 519	4 527	784
Iran	—	—	3 613	874	2 120	14 161	—	14 008	8 590
Cambodge	—	451	1 120	1 150	1 177	265	1 005	231	388
Japon	193	282	110	365	618	778	370	506	581
Hong-Kong	60	74	90	197	111	201	88	112	73
Autres pays	8 635	11 338	13 695	19 835	7 910	6 041	5 610	3 096	4 504
<b>1 000 \$</b>									
<b>Monde</b>	<b>35 864</b>	<b>38 735</b>	<b>48 109</b>	<b>55 670</b>	<b>62 486</b>	<b>65 662</b>	<b>41 931</b>	<b>46 979</b>	<b>48 985</b>
<b>CEE</b>	<b>25 831</b>	<b>28 147</b>	<b>34 999</b>	<b>39 759</b>	<b>44 781</b>	<b>48 413</b>	<b>30 808</b>	<b>34 778</b>	<b>37 416</b>
France	21 338	24 167	28 736	32 741	36 546	38 765	25 418	27 807	30 036
U.E.B.L.	356	381	831	1 048	1 120	1 259	821	948	893
Pays-Bas	766	872	987	1 537	1 692	2 148	1 085	1 623	1 231
Allemagne (R.F.)	2 929	2 298	3 336	3 337	4 338	4 872	2 756	3 472	3 827
Italie	458	429	609	1 095	1 084	1 367	728	930	1 429
Royaume-Uni	1 007	1 158	1 774	1 738	1 893	2 607	1 247	1 744	1 882
Etats-Unis	4 202	3 801	5 690	7 006	7 303	7 211	4 115	5 471	4 189
Suède	148	161	113	96	224	351	168	250	197
Suisse	89	87	60	66	151	186	65	105	72
Espagne	194	165	167	179	250	319	183	199	217
Hongrie	31	62	78	132	190	136	142	104	94
Maroc	514	846	562	848	616	750	416	566	856
Algérie	81	92	178	256	132	192	66	142	66
Tunisie	—	—	219	312	676	536	506	347	258
Sénégal	344	362	284	353	367	397	239	263	334
Côte-d'Ivoire	40	151	79	158	151	238	117	165	189
Malawi	60	93	68	114	142	103	89	74	93
Curaçao	674	591	786	655	1 015	1 157	793	753	679
Vénézuéla	449	538	595	755	828	139	570	139	29
Iran	—	—	124	39	57	403	—	394	326
Cambodge	105	77	155	164	142	44	119	38	74
Japon	134	198	206	473	726	967	407	523	501
Hong-Kong	60	56	90	129	109	132	79	84	69
Autres pays	1 788	2 150	2 382	2 438	2 731	1 381	1 802	840	1 444

Exportations par destination

Gabon

	1961	1962	1963	1964	1965	1966	1-1/30-9		
							1965	1966	1967
<b>1 000 kg</b>									
<b>Monde</b>	<b>1 533 167</b>	<b>1 573 284</b>	<b>2 311 220</b>	<b>2 844 872</b>	<b>3 256 705</b>	<b>3 396 256</b>	<b>2 306 513</b>	<b>2 495 048</b>	<b>3 666 556</b>
<b>CEE</b>	<b>1 385 888</b>	<b>1 398 136</b>	<b>1 685 860</b>	<b>1 963 892</b>	<b>2 103 550</b>	<b>1 997 842</b>	<b>1 484 316</b>	<b>1 476 766</b>	<b>2 217 066</b>
France	1 122 984	1 167 486	1 259 740	1 552 111	1 710 301	1 384 327	1 254 369	985 078	1 110 976
U.E.B.L.	12 415	28 133	59 687	65 432	14 395	82 135	9 713	40 474	151 203
Pays-Bas	40 998	23 058	41 183	65 788	33 425	30 337	27 307	25 411	407 040
Allemagne (R.F.)	199 343	164 897	278 452	276 180	322 231	473 825	180 858	407 819	412 579
Italie	10 148	14 562	46 798	4 381	23 199	27 219	12 065	17 984	135 268
Royaume-Uni	19 383	13 740	14 184	19 185	34 680	22 605	30 031	20 193	208 411
Etats-Unis	3 482	22 455	375 250	573 028	697 557	759 026	529 289	556 515	512 206
Norvège	3 533	440	1 041	4 273	28 836	23 247	19 396	23 246	13 685
Suède	3 613	5 245	4 469	8 608	6 071	4 892	4 469	4 814	3 387
Danemark	10 723	6 518	8 090	7 006	9 562	6 470	6 870	5 491	5 508
Suisse	2 993	1 610	34 370	3 354	3 647	1 796	2 759	1 621	1 007
Espagne	1 803	5 152	7 668	4 159	40 327	20 174	27 669	7 098	21 334
Grèce	266	607	250	3 329	9 680	6 713	9 445	5 064	13 099
Pologne	6 079	5 648	641	161	12 073	9 564	1 199	447	4 424
Tchécoslovaquie	56	217	297	272	2 008	615	1 526	615	1 862
Hongrie	3 360	3 766	1 318	4 746	3 712	5 969	2 895	5 263	4 269
Roumanie	—	—	—	—	—	7 780	—	7 780	—
Maroc	7 312	4 487	6 651	5 846	5 584	10 764	3 926	6 846	6 046
Algérie	1 516	763	1 318	521	597	834	458	527	411
Sénégal	636	931	18 877	112 517	134 851	139 974	76 297	91 763	180 794
Côte-d'Ivoire	255	427	335	207	62 364	216 193	31 219	162 506	136 442
Nigéria	962	1 008	748	1 084	694	875	613	667	447
Guinée esp.	2	38	—	—	197	1 517	31	817	610
Canada	2 146	3 909	2 925	1 853	923	2 207	793	1 059	549
Brésil	—	—	—	—	—	58 590	—	58 590	—
Liban	10 956	830	9 317	12 773	16 595	3 121	9 273	1 845	4 685
Israël	50 972	68 602	95 619	65 026	55 679	59 016	42 144	47 516	59 444
Japon	6 494	3 379	30 842	38 839	4 085	6 602	2 209	3 996	62 415
Autres pays	10 737	25 376	11 150	14 193	23 278	29 870	19 686	4 003	209 555
<b>1 000 \$</b>									
<b>Monde</b>	<b>55 205</b>	<b>58 710</b>	<b>74 426</b>	<b>91 312</b>	<b>96 977</b>	<b>100 797</b>	<b>69 906</b>	<b>73 906</b>	<b>83 693</b>
<b>CEE</b>	<b>42 763</b>	<b>44 896</b>	<b>50 571</b>	<b>60 856</b>	<b>61 427</b>	<b>63 485</b>	<b>44 209</b>	<b>47 112</b>	<b>52 060</b>
France	30 838	35 321	37 456	46 199	47 520	45 378	35 091	33 107	33 037
U.E.B.L.	512	627	965	1 076	649	1 267	457	770	2 112
Pays-Bas	2 223	1 313	1 996	3 015	2 260	2 433	1 831	1 718	5 907
Allemagne (R.F.)	8 850	7 140	9 378	10 389	10 308	13 396	6 459	10 848	9 280
Italie	340	495	776	127	690	1 011	371	669	1 724
Royaume-Uni	2 291	2 145	2 721	3 384	3 492	2 357	2 696	1 882	4 177
Etats-Unis	1 048	2 006	9 645	14 706	17 557	21 008	13 141	15 323	13 267
Norvège	190	33	72	109	693	619	447	619	366
Suède	252	353	337	607	489	394	359	389	272
Danemark	486	292	386	339	496	345	359	287	292
Suisse	170	80	363	195	224	103	177	92	58
Espagne	81	204	315	214	1 201	762	828	341	642
Grèce	69	156	67	174	391	340	383	240	574
Pologne	314	297	26	11	327	266	56	20	252
Tchécoslovaquie	3	14	19	19	138	42	104	42	126
Hongrie	194	229	108	283	211	338	164	296	241
Roumanie	—	—	—	—	—	205	—	205	—
Maroc	352	210	278	269	239	457	168	308	233
Algérie	340	254	179	177	209	269	160	157	134
Sénégal	166	241	453	1 481	1 631	1 532	867	910	1 983
Côte-d'Ivoire	58	109	99	70	830	2 551	421	1 893	1 678
Nigéria	190	408	260	402	255	252	213	184	135
Guinée esp.	1	14	—	—	70	404	7	290	244
Canada	550	1 003	655	518	239	506	210	257	128
Brésil	—	—	—	—	—	595	—	595	—
Liban	462	49	411	529	687	141	410	90	210
Israël	2 445	3 141	3 109	3 126	2 621	1 950	1 968	1 381	1 932
Japon	417	260	709	787	141	287	72	159	1 427
Autres pays	774	985	1 586	1 709	1 601	2 693	2 487	834	3 262

Balance commerciale

1 000 \$

<b>Monde</b>	<b>+ 19 341</b>	<b>+ 19 975</b>	<b>+ 25 317</b>	<b>+ 35 642</b>	<b>+ 34 491</b>	<b>+ 35 135</b>	<b>+ 27 925</b>	<b>+ 26 927</b>	<b>+ 34 708</b>
<b>CEE</b>	<b>+ 16 829</b>	<b>+ 16 749</b>	<b>+ 16 072</b>	<b>+ 21 097</b>	<b>+ 16 646</b>	<b>+ 15 072</b>	<b>+ 13 401</b>	<b>+ 12 334</b>	<b>+ 14 644</b>

CST		1961	1962	1963	1964	1965	1966	1-1/30-9		
								1965	1966	1967
<b>1 000 \$</b>										
<b>0 + 1</b>	<i>Alimentation, boissons, tabac</i>									
	<b>Monde</b>	<b>7 149</b>	<b>8 214</b>	<b>8 739</b>	<b>9 944</b>	<b>9 749</b>	<b>9 858</b>	<b>6 724</b>	<b>7 010</b>	<b>7 123</b>
	CEE	4 872	5 356	5 732	6 581	6 395	6 963	4 401	5 970	4 937
	Royaume-Uni	178	186	204	230	280	307	170	174	218
	Etats-Unis	32	41	113	128	44	244	28	167	79
	Espagne	149	147	117	117	169	208	123	129	117
	Maroc	422	750	436	810	569	714	388	548	759
	Tunisie	.	.	219	312	676	535	505	346	258
	Sénégal	240	278	201	221	205	154	133	126	99
	Malawi	54	92	68	114	142	103	89	74	93
	Cambodge	—	75	151	160	142	44	119	38	74
<b>2 + 4</b>	<i>Matières premières</i>									
	<b>Monde</b>	<b>265</b>	<b>334</b>	<b>414</b>	<b>523</b>	<b>701</b>	<b>714</b>	<b>468</b>	<b>538</b>	<b>648</b>
	CEE	184	223	319	237	399	382	272	332	250
	Royaume-Uni	1	2	2	3	27	86	26	47	171
	Etats-Unis	21	20	56	83	53	19	24	14	7
	Maroc	5	39	43	3	26	10	14	9	2
	Sénégal	25	21	26	62	108	184	54	107	183
<b>3</b>	<i>Produits énergétiques</i>									
	<b>Monde</b>	<b>2 201</b>	<b>2 043</b>	<b>2 674</b>	<b>3 016</b>	<b>3 078</b>	<b>3 617</b>	<b>2 157</b>	<b>2 555</b>	<b>2 608</b>
	CEE	754	603	888	1 086	812	1 380	562	978	1 228
	Etats-Unis	172	141	75	116	84	114	59	85	45
	Curaçao	655	588	776	647	1 015	1 154	793	750	669
	Vénézuéla	444	537	595	755	828	139	570	130	29
	Iran	—	—	124	27	57	402	—	393	325
<b>7</b>	<i>Machines et matériel de transport</i>									
	<b>Monde</b>	<b>13 450</b>	<b>12 743</b>	<b>16 822</b>	<b>19 244</b>	<b>23 920</b>	<b>24 623</b>	<b>15 284</b>	<b>17 397</b>	<b>19 290</b>
	CEE	9 121	8 156	11 052	12 715	15 926	17 063	10 705	11 866	14 001
	Royaume-Uni	594	732	850	682	864	907	545	672	841
	Etats-Unis	3 398	3 156	4 550	5 500	6 369	5 638	3 486	4 263	3 552
	Japon	10	19	31	58	138	192	70	113	123
<b>5 + 6 + 8</b>	<i>Autres produits industriels</i>									
	<b>Monde</b>	<b>12 453</b>	<b>15 068</b>	<b>19 141</b>	<b>22 605</b>	<b>24 400</b>	<b>26 145</b>	<b>16 842</b>	<b>18 908</b>	<b>18 787</b>
	CEE	10 655	13 114	16 286	18 838	20 668	21 965	14 446	16 058	16 500
	Royaume-Uni	228	233	727	822	714	1 301	499	846	647
	Etats-Unis	578	443	894	1 179	750	1 193	516	940	505
	Japon	119	174	175	388	557	765	308	400	375
	Hong-Kong	58	53	86	120	103	128	74	79	64

## Exportations par principaux produits

Gabon

CST		1961	1962	1963	1964	1965	1966	1-1/30-9		
								1965	1966	1967
<b>1 000 kg</b>										
<b>242.31</b>	<b>Bois bruts de non conifères</b>									
	Monde	755 283	690 169	711 259	831 966	766 586	747 737	554 275	558 585	571 262
	CEE	632 163	573 223	605 992	703 006	624 186	646 503	448 236	487 244	460 349
	Espagne	1 803	5 127	4 583	3 384	12 699	11 790	9 646	7 067	21 200
	Liban	10 746	757	9 106	12 425	16 595	3 092	9 273	1 817	4 685
	Israël	50 972	68 552	58 151	64 832	55 439	34 745	41 904	23 246	35 822
<b>243.30</b>	<b>Bois d'œuvre, non conifères</b>									
	Monde	3 967	4 219	4 506	6 245	3 698	2 501	2 821	2 194	1 620
	CEE	1 962	2 097	2 337	3 086	1 751	794	1 927	736	587
	Suède	765	1 015	1 333	1 558	1 107	1 028	794	1 028	647
<b>283.70</b>	<b>Minerais et concentrés de manganèse</b>									
	Monde		21 020	603 673	881 749	1 149 462	1 181 027	817 989	873 601	748 738
	CEE		4 217	202 742	276 231	362 987	368 505	227 120	279 852	196 341
	Etats-Unis		16 800	369 431	566 197	689 967	749 975	523 972	549 883	479 192
	Norvège		—	—	4 071	27 834	23 194	18 908	23 194	13 637
	Espagne		—	3 085	—	27 628	8 355	18 023	—	—
<b>286.00</b>	<b>Minerais et concentrés de thorium, uranium</b>									
	Monde		477	1 248	1 392	1 521	1 444	1 242	1 014	971
	CEE		477	1 248	1 382	1 521	1 444	1 242	1 014	971
<b>331.01</b>	<b>Huiles brutes de pétrole</b>									
	Monde	737 808	817 672	943 777	1 068 106	1 281 217	1 408 221	891 585	1 022 639	2 300 631
	CEE	737 708	805 359	854 738	956 047	1 084 406	947 864	784 381	685 865	1 529 978
	Sénégal	—	—	18 061	112 060	134 512	139 638	76 025	91 498	180 645
<b>631.10</b>	<b>Feuilles en bois, 5 mm ou moins</b>									
	Monde	6 392	8 024	9 311	11 228	9 033	12 341	6 179	8 890	8 541
	CEE	4 226	4 196	4 652	4 557	3 165	5 373	1 914	4 082	4 639
	Royaume-Uni	917	682	800	1 581	854	954	602	679	377
	Etats-Unis	295	1 736	2 508	3 241	3 347	3 876	2 249	3 098	2 382
<b>631.21</b>	<b>Bois plaqués ou contre-plaqués</b>									
	Monde	20 351	23 180	24 934	23 306	31 426	21 547	15 087	15 126	15 483
	CEE	6 944	5 872	7 656	7 509	7 536	9 212	4 991	6 654	6 382
	Royaume-Uni	4 330	5 361	7 178	7 337	6 727	5 151	5 093	3 904	5 374
	Etats-Unis	2 711	3 240	1 990	1 574	1 658	1 320	1 052	890	303
<b>1 000 \$</b>										
<b>242.31</b>	<b>Bois bruts de non conifères</b>									
	Monde	31 025	27 609	28 911	35 329	31 876	30 966	23 079	23 298	22 634
	CEE	25 100	22 129	23 988	29 035	25 176	25 949	18 195	19 664	17 680
	Espagne	82	201	246	186	548	535	409	334	568
	Liban	405	33	379	497	687	135	410	84	210
	Israël	2 445	3 141	2 725	3 121	2 615	1 738	1 961	1 169	1 685
<b>243.30</b>	<b>Bois d'œuvre, non conifères</b>									
	Monde	392	398	419	566	395	331	292	279	210
	CEE	175	187	200	240	166	65	121	62	59
	Suède	79	97	139	187	150	137	109	137	92
<b>283.70</b>	<b>Minerais et concentrés de manganèse</b>									
	Monde		1 095	13 622	19 778	26 768	31 102	18 792	22 943	19 171
	CEE		531	4 621	6 171	8 457	9 867	5 155	7 532	5 298
	Etats-Unis		506	8 356	12 841	16 099	19 588	12 124	14 256	12 289
	Norvège		—	—	91	638	611	421	611	359
	Espagne		—	69	—	653	220	419	—	—
<b>286.00</b>	<b>Minerais et concentrés de thorium, uranium</b>									
	Monde		2 848	7 045	7 914	8 678	8 996	7 245	6 612	5 584
	CEE		2 848	7 045	7 914	8 678	8 996	7 245	6 612	5 584
<b>331.01</b>	<b>Huiles brutes de pétrole</b>									
	Monde	8 950	10 235	10 495	12 676	14 711	15 662	10 133	11 487	25 311
	CEE	8 950	10 079	9 564	11 323	12 398	10 725	8 962	7 991	16 749
	Sénégal	—	—	225	1 353	1 516	1 450	771	846	1 935
<b>631.10</b>	<b>Feuilles en bois, 5 mm ou moins</b>									
	Monde	1 198	1 507	1 640	2 209	1 761	2 369	1 263	1 705	1 466
	CEE	746	756	711	803	564	993	359	756	693
	Royaume-Uni	194	140	161	343	189	200	132	142	72
	Etats-Unis	61	341	504	677	651	760	467	605	481
<b>631.21</b>	<b>Bois plaqués ou contre-plaqués</b>									
	Monde	5 851	6 516	7 033	7 188	6 847	6 109	4 859	4 338	4 559
	CEE	1 824	1 469	2 011	2 128	2 142	2 441	1 435	1 788	1 747
	Royaume-Uni	1 355	1 591	2 179	2 321	2 306	1 566	1 746	1 185	1 688
	Etats-Unis	893	1 055	612	522	563	353	359	259	68





CST	PRODUIT	QUANTITÉ	VALEUR	CST	PRODUIT	QUANTITÉ	VALEUR	CST	PRODUIT	QUANTITÉ	VALEUR
	Origine	Unité	1 000 \$		Origine	Unité	1 000 \$		Origine	Unité	1 000 \$
	COMMERCE TOTAL										
	MONDE	T	156345	48985							
	CEE		99132	37416							
	AOM		25570	1382							
	AFRIQUE NON AOM		9029	1429							
	FRANCE		52128	30036							
	BELGIQUE-LUXBG		17736	893							
	PAYS-BAS		2013	1231							
	ALLEMAGNE R.F.		4238	3827							
	ITALIE		23017	1429							
	ROYAUME-UNI		4219	1882							
	IRLANDE		0	1							
	NORVEGE		330	106							
	SUEDE		83	197							
	FINLANDE		11	21							
	DANEMARK		44	64							
	SUISSE		14	72							
	AUTRICHE		3	9							
	PORTUGAL		93	32							
	ESPAGNE		2223	217							
	YUGOSLAVIE		11	7							
	GRECE		1	1							
	TURQUIE		1	1							
	U R S S		0	1							
	ZONE MARK EST		52	57							
	POLOGNE		4	6							
	TCHECOSLOVAQUIE		27	57							
	HONGRIE		55	94							
	ROUMANIE		24	18							
	AFR.NORD ESPAGN		21	10							
	MAROC		5560	856							
	ALGERIE		545	66							
	TUNISIE		2441	258							
	EGYPTE		10	4							
	.MAURITANIE		113	50							
	.SENEGAL		2840	334							
	.COTE D IVOIRE		790	189							
	.TOGO		4	46							
	.DAHOMY		464	83							
	NIGERIA, FEDER.		329	122							
	MOZAMBIQUE		3	3							
	MALAWI		82	93							
	REP.AFRIQUE SUD		40	17							
	ETATS-UNIS		2086	4189							
	CANADA		174	435							
	MEXIQUE		0	1							
	TRINIDAD, TOBAGO		978	29							
	.CURACAO		21355	679							
	VENEZUELA		784	29							
	BRESIL		4	4							
	ARGENTINE		15	15							
	IRAN		8590	326							
	ISRAEL		740	20							
	ARABIE SAOUDITE		21	1							
	PAKISTAN		41	16							
	INDE, SIKKIM		2	4							
	CAMBOUGE		388	74							
	CHINE CONTINENT		597	143							
	JAPON		581	501							
	FORMOSE(TAIWAN)		49	28							
	HONG-KONG		73	69							
	AUSTRALIE		10	14							
	AVITAILLEMENT		271	12							
	NON SPECIFIES		12	7							
0	PRODUITS ALIMENTAIRES										
	MONDE	T	11228	4035							
	CEE		7930	3096							
	AOM		1154	269							
	AFRIQUE NON AOM		766	318							
	FRANCE		7200	2766							
	BELGIQUE-LUXBG		40	31							
	PAYS-BAS		603	261							
	ALLEMAGNE R.F.		8	9							
	ITALIE		80	29							
	ROYAUME-UNI		2	1							
	NORVEGE		33	21							
	DANEMARK		24	26							
	SUISSE		3	3							
	ESPAGNE		38	15							
	GRECE		1	1							
	TURQUIE		1	1							
	U R S S		0	1							
	ZONE MARK EST		0	1							
	AFR.NORD ESPAGN		21	10							
	MAROC		604	235							
	ALGERIE		59	30							
	TUNISIE		4	2							
	EGYPTE		10	4							
	.MAURITANIE		113	50							
	.SENEGAL		659	99							
	.COTE D IVOIRE		26	73							
	.DAHOMY		352	47							
	NIGERIA, FEDER.		29	21							
	REP.AFRIQUE SUD		40	17							
	ETATS-UNIS		281	71							
	CANADA		4	3							
	BRESIL		4	3							
	ARGENTINE		15	15							
	INDE, SIKKIM		1	2							
	CAMBOUGE		388	74							
	CHINE CONTINENT		554	103							
	JAPON		1	4							
	FORMOSE(TAIWAN)		25	5							
	AUSTRALIE		0	1							
001	ANIMAUX VIVANTS										
	MONDE	T	0	5							
	CEE		0	5							
	FRANCE		0	5							
011	VIANDE FRAICHE REFRIG CONGEL										
	MONDE	T	159	276							
	CEE		157	272							
	AFRIQUE NON AOM		1	3							
	FRANCE		157	272							
	NIGERIA, FEDER.		1	3							
012	VIANDES ETC SECHEES SAL FUM										
	MONDE	T	9	29							
	CEE		9	29							
	FRANCE		9	28							
	ITALIE		0	1							
013	PREP ET CONSERVE DE VIANDE										
	MONDE	T	233	310							
	CEE		208	277							
	FRANCE		193	250							
	PAYS-BAS		12	21							
	ALLEMAGNE R.F.		2	5							
	ITALIE		0	1							
	DANEMARK		6	8							
	SUISSE		2	3							
	ETATS-UNIS		3	8							
	BRESIL		2	2							
	ARGENTINE		12	12							
022	LAIT ET CREME DE LAIT										
	MONDE	T	612	266							
	CEE		607	261							
	AFRIQUE NON AOM		1	2							
	FRANCE		293	134							
	PAYS-BAS		314	127							
	SUISSE		0	1							
	NIGERIA, FEDER.		1	2							
	ETATS-UNIS		3	2							
023	BEURRE										
	MONDE	T	80	85							
	CEE		80	85							
	FRANCE		62	68							
	PAYS-BAS		18	17							
024	FROMAGE ET CAILLEBOTTE										
	MONDE	T	102	194							
	CEE		98	191							
	FRANCE		92	184							
	PAYS-BAS		5	6							
	ALLEMAGNE R.F.		1	1							
	CANADA		4	3							
025	OEUF D OISEAUX										
	MONDE	T	21	21							
	CEE		17	18		</					

CST	PRODUIT		VALEUR 1 000 \$	CST	PRODUIT		VALEUR 1 000 \$	CST	PRODUIT		VALEUR 1 000 \$
	Origine	Quantité Unité			Origine	Quantité Unité			Origine	Quantité Unité	
048	PREPAR DE CEREAL DE FARINE				ESPAGNE		5 1		ALLEMAGNE R.F.		302 85
	MONDE	T 234	177		062 CONFIS SUCRERIES SANS CACAO				ITALIE		68 24
	CEE	232	176		MONDE		T 118 60		ROYAUME-UNI		149 217
	FRANCE	194	159		CEE		115 57		DANEMARK		9 11
	BELGIQUE-LUXBG	2	2		AFRIQUE NON ADM		3 2		PORTUGAL		93 32
	PAYS-BAS	9	7		FRANCE		111 55		ESPAGNE		641 102
	ITALIE	27	7		PAYS-BAS		4 2		MAROC		4667 524
051	FRUITS FRAIS NOIX NON OLEAG				MAROC		3 2		TUNISIE		2436 256
	MONDE	T 238	138		FRANCE		111 55		MOZAMBIQUE		3 3
	CEE	113	83		PAYS-BAS		4 2		MALAWI		82 93
	AFRIQUE NON ADM	117	50		MAROC		3 2		ETATS-UNIS		2 8
	FRANCE	109	80		071 CAFE				BRESIL		0 1
	ITALIE	3	2		MONDE		T 35 108		111 BOISSONS N ALC EXC JUS FRUITS		
	ESPAGNE	3	1		CEE		16 38		MONDE		T 1582 287
	MAROC	41	15		ADM		19 69		CEE		1580 286
	ALGERIE	46	22		FRANCE		16 38		FRANCE		1575 285
	REP.AFRIQUE SUD	29	12		PAYS-BAS		4 2		ALLEMAGNE R.F.		4 1
	ARGENTINE	3	2		073 CHOCCLAT ET PREP AU CACAO				DANEMARK		2 1
052	FRUITS SECHEES OU DESHYDRATES				MONDE		T 40 41		112 BOISSONS ALCOOLIQUES		
	MONDE	T 4	4		CEE		40 41		MONDE		T 13645 2645
	CEE	1	1		FRANCE		34 38		CEE		5654 1514
	AFRIQUE NON ADM	1	1		PAYS-BAS		5 2		AFRIQUE NON ADM		7103 780
	FRANCE	1	1		074 THE ET MATE				FRANCE		4490 1164
	GRECE	1	1		MONDE		T 3 7		PAYS-BAS		798 243
	ALGERIE	1	1		CEE		2 7		ALLEMAGNE R.F.		297 83
053	PREP CONSERVES DE FRUITS				BELGIQUE-LUXBG		2 6		ITALIE		68 24
	MONDE	T 115	71		075 EPICES				ROYAUME-UNI		147 208
	CEE	83	57		MONDE		T 3 7		DANEMARK		7 9
	ADM	7	3		CEE		2 7		PORTUGAL		93 32
	AFRIQUE NON ADM	22	10		FRANCE		2 6		ESPAGNE		641 102
	FRANCE	76	53		INDE,SIKKIM		0 1		MAROC		4667 524
	BELGIQUE-LUXBG	2	2		081 ALIMENTS POUR ANIMAUX				TUNISIE		2436 256
	ITALIE	3	2		MONDE		T 123 16		121 TABACS BRUTS ET DECHETS		
	DANEMARK	2	1		CEE		81 10		MONDE		T 84 95
	MAROC	10	5		ADM		19 3		AFRIQUE NON ADM		84 95
	ALGERIE	6	2		FRANCE		6 2		MOZAMBIQUE		3 3
	.COTE D IVOIRE	6	3		PAYS-BAS		75 9		MALAWI		82 93
	REP.AFRIQUE SUD	6	2		.SENEGAL		19 3		122 TABACS MANUFACTURES		
054	LEGUMES PLANT TUBERC ALIM				ETATS-UNIS		24 3		MONDE		T 14 60
	MONDE	T 1197	415		091 MARGARINE ET GRAISSES ALIM				CEE		10 41
	CEE	967	365		MONDE		T 36 27		FRANCE		8 31
	ADM	67	8		CEE		36 27		BELGIQUE-LUXBG		0 1
	AFRIQUE NON ADM	160	40		FRANCE		6 2		PAYS-BAS		1 8
	FRANCE	953	355		PAYS-BAS		24 3		ROYAUME-UNI		2 9
	BELGIQUE-LUXBG	11	9		099 PREPARAT ALIMENTAIRES NDA				DANEMARK		0 1
	ESPAGNE	1	1		MONDE		T 125 98		ETATS-UNIS		1 8
	MAROC	144	33		CEE		115 93		BRESIL		0 1
	ALGERIE	2	2		AFRIQUE NON ADM		7 2		1 2 MATIERES PREMIERES		
	TUNISIE	3	1		FRANCE		11 10		MONDE		T 6422 515
	EGYPTE	10	4		PAYS-BAS		24 18		CEE		2630 218
	.DAHOMY	67	8		099 PREPARAT ALIMENTAIRES NDA				ADM		2120 105
055	PREPAR ET CONSERV DE LEGUMES				MONDE		T 125 98		AFRIQUE NON ADM		159 14
	MONDE	T 604	258		CEE		115 93		FRANCE		2388 188
	CEE	345	185		AFRIQUE NON ADM		7 2		BELGIQUE-LUXBG		9 5
	ADM	190	27		FRANCE		113 91		ALLEMAGNE R.F.		47 3
	AFRIQUE NON ADM	40	22		PAYS-BAS		2 2		ITALIE		182 22
	FRANCE	299	169		ROYAUME-UNI		1 1		ROYAUME-UNI		1416 171
	ITALIE	46	15		DANEMARK		1 1		SUISSE		2 1
	DANEMARK	14	14		MAROC		7 2		ESPAGNE		89 3
	ESPAGNE	5	3		ETATS-UNIS		1 1		MAROC		11 2
	AFR.NORD ESPAGN	10	4		1 BOISSONS ET TABACS				ALGERIE		147 12
	ALGERIE	3	2		MONDE		T 15325 3088		.SENEGAL		1939 87
	.DAHOMY	190	27		CEE		7243 1841		.COTE D IVOIRE		171 15
	NIGERIA, FEDER.	27	16		AFRIQUE NON ADM		7188 876		.DAHOMY		9 3
	ETATS-UNIS	9	7		FRANCE		6074 1480		ETATS-UNIS		5 3
061	SUCRE ET MIEL				BELGIQUE-LUXBG		0 1		CHINE CONTINENT		1 1
	MONDE	T 33	8		PAYS-BAS		799 251		221 GRAINES NOIX OLEAGINEUSES		
	CEE	23	6		MONDE		T 15325 3088		MONDE		T 8 2
	FRANCE	23	6		CEE		7243 1841		ADM		8 2
					AFRIQUE NON ADM		7188 876		.DAHOMY		8 2
					FRANCE		6074 1480				
					BELGIQUE-LUXBG		0 1				
					PAYS-BAS		799 251				

CST	PRODUIT		QUANTITÉ	VALEUR 1 000 \$	CST	PRODUIT		QUANTITÉ	VALEUR 1 000 \$	CST	PRODUIT		QUANTITÉ	VALEUR 1 000 \$
	Origine	Unité				Origine	Unité				Origine	Unité		
231	CAOUTCHOUC													
	MONDE	T	0	1		CEE		6	27		421	HUILE VEGETALE FIXE DOUCE		
	CEE		0	1		AFRIQUE NON ADM		3	1		MONDE	T	248	125
	FRANCE		0	1		FRANCE		11	2		CEE		33	24
243	BOIS FACONNES OU SIMPL TRAV					MAROC		6	27		AOM		205	97
	MONDE	T	170	14		3	PRODUITS ENERGETIQUES				AFRIQUE NON ADM		1	1
	AOM		170	14		MONDE	T	60508	2608		FRANCE		33	24
	.COTE D IVOIRE		170	14		CEE		25417	1228		.SENEGAL		203	96
244	LIEGE BRUT ET DECHETS					AOM		21842	732		.COTE D IVOIRE		3	1
	MONDE	T	1	1		AFRIQUE NON ADM		875	132		ETATS-UNIS		8	3
	CEE		1	1		FRANCE		3141	538		422	AUTRES HUILES VEGET FIXES		
	FRANCE		1	1		BELGIQUE-LUXBG		60	17		MONDE	T	11	5
263	COTON					PAYS-BAS		127	11		CEE		11	5
	MONDE	T	1	1		ALLEMAGNE R.F.		10	3		FRANCE		11	5
	CEE		1	1		ITALIE		22080	659		431	HUILES ET GRAISSES ELABOREES		
	FRANCE		1	1		ROYAUME-UNI		17	4		MONDE	T	4	2
267	FRIPERIE DRILLES CHIFFONS					ESPAGNE		1369	69		CEE		4	2
	MONDE	T	79	32		MAROC		270	86		FRANCE		4	2
	CEE		72	28		ALGERIE		338	21		5	PRODUITS CHIMIQUES		
	FRANCE		63	23		.SENEGAL		13	2		MONDE	T	5975	3033
	BELGIQUE-LUXBG		9	5		.COTE D IVOIRE		511	61		CEE		3560	2293
	SUISSE		2	1		NIGERIA, FEDER.		267	25		AOM		23	17
	ETATS-UNIS		4	2		ETATS-UNIS		337	45		AFRIQUE NON ADM		4	4
	CHINE CONTINENT		1	1		TRINIDAD, TOBAGO		978	29		FRANCE		3015	2086
273	PIERRES CONSTRUC SABL GRAVIERES					.CURACAO		21318	669		BELGIQUE-LUXBG		33	7
	MONDE	T	56	5		VENEZUELA		784	29		PAYS-BAS		168	80
	CEE		66	5		IRAN		8589	325		ALLEMAGNE R.F.		161	69
	FRANCE		66	5		ARABIE SEODITE		21	1		ITALIE		184	51
274	SOUFRE PYRITE DE FER NON GR					AVITAILLEMENT		271	12		ROYAUME-UNI		2041	537
	MONDE	T	1791	95		332	DERIVES DU PETROLE				NORVEGE		286	77
	CEE		1791	95		MONDE	T	59896	2521		DANEMARK		1	6
	FRANCE		1791	95		CEE		25336	1206		SUISSE		0	1
275	ABRASIFS NATURELS DIAM INDUST					AOM		21318	669		.SENEGAL		1	3
	MONDE	T	1	1		AFRIQUE NON ADM		875	132		.COTE D IVOIRE		22	14
	CEE		0	1		FRANCE		3064	518		NIGERIA, FEDER.		4	3
	FRANCE		0	1		BELGIQUE-LUXBG		56	15		ETATS-UNIS		40	87
276	AUTRES PROD MINERAUX BRUTS					PAYS-BAS		127	11		MEXIQUE		0	1
	MONDE	T	4280	330		ALLEMAGNE R.F.		10	3		JAPON		16	8
	CEE		688	57		ITALIE		22080	659		FORMOSE (TAIWAN)		1	2
	AOM		1939	87		ROYAUME-UNI		17	4		512	PRODUITS CHIMIQUES ORGANIQU		
	AFRIQUE NON ADM		147	12		ESPAGNE		1369	69		MONDE	T	107	49
	FRANCE		455	32		MAROC		270	86		CEE		107	48
	ALLEMAGNE R.F.		47	3		ALGERIE		338	21		FRANCE		103	47
	ITALIE		182	22		NIGERIA, FEODER.		267	25		513	ELEMENTS CHIMIQUES INORGANI		
	ROYAUME-UNI		1416	171		ETATS-UNIS		337	45		MONDE	T	228	58
	ESPAGNE		89	3		TRINIDAD, TOBAGO		978	29		CEE		205	46
	ALGERIE		147	12		.CURACAO		21318	669		AOM		18	7
	.SENEGAL		1939	87		VENEZUELA		784	29		FRANCE		200	46
291	MAT BRUTES ORIG ANIMALE NDA					IRAN		8589	325		ROYAUME-UNI		0	1
	MONDE	T	2	3		ARABIE SEODITE		21	1		.COTE D IVOIRE		18	7
	CEE		2	3		AVITAILLEMENT		271	12		MEXIQUE		0	1
	FRANCE		2	3		341	GAZ NATURELS ET GAZ D USINES				JAPON		5	2
292	MAT BRUTES ORIG VEGETALE NDA					MONDE	T	609	86		514	AUTR PROD CHIM INORGANIQUES		
	MONDE	T	20	29		CEE		77	22		MONDE	T	497	72
	FRANCE		20	29		AOM		524	63		CEE		497	71
	FRANCE		20	29		FRANCE		73	20		FRANCE		477	69
	FRANCE		20	29		BELGIQUE-LUXBG		4	2		BELGIQUE-LUXBG		20	2
	FRANCE		20	29		.SENEGAL		13	2		521	GOUDRONS MINER DER CHIM BRUT		
	FRANCE		20	29		.COTE D IVOIRE		511	61		MONDE	T	3	1
	FRANCE		20	29		ETATS-UNIS		8	4		CEE		3	1
	FRANCE		20	29		411	CORPS GRAS D ORIGINE ANIMALE				FRANCE		3	1
	FRANCE		20	29		MONDE	T	263	133		531	COLOR ORGA SYNT ETC		
	FRANCE		20	29		CEE		49	32		MONDE	T	1	2
	FRANCE		20	29		AOM		205	97		FRANCE		1	2
	FRANCE		20	29		AFRIQUE NON ADM		1	1		FRANCE		1	2
	FRANCE		20	29		FRANCE		49	32		FRANCE		1	2
	FRANCE		20	29		.SENEGAL		203	96		FRANCE		1	2
	FRANCE		20	29		.COTE D IVOIRE		3	1		FRANCE		1	2
	FRANCE		20	29		ETATS-UNIS		8	4		FRANCE		1	2
	FRANCE		20	29		411	CORPS GRAS D ORIGINE ANIMALE				FRANCE		1	2
	FRANCE		20	29		MONDE	T	1	1		FRANCE		1	2
	FRANCE		20	29		CEE		1	1		FRANCE		1	2
	FRANCE		20	29		FRANCE		1	1		FRANCE		1	2

CST	PRODUIT		QUANTITÉ	VALEUR	CST	PRODUIT		QUANTITÉ	VALEUR	CST	PRODUIT		QUANTITÉ	VALEUR
	Origine	Unité				1 000 \$	Origine				Unité	1 000 \$		
	CEE		1	2		ETATS-UNIS		14	38					
	FRANCE		1	2										
533	PIGMENTS PEINTURES VERNIS					599 PRODUITS CHIMIQUES NOA					629 ART MANUF EN CAOUTCHOU NDA			
	MONDE	T	458	302		MONDE	T	3068	962		MONDE	T	445	794
	CEE		435	288		CEE		732	340		CEE		434	756
	AOM		2	2		AFRIQUE NON AOM		3	2		FRANCE		395	697
	FRANCE		395	280		FRANCE		474	219		BELGIQUE-LUXBG		0	1
	PAYS-BAS		40	7		BELGIQUE-LUXBG		5	1		PAYS-BAS		2	3
	ALLEMAGNE R.F.		0	1		PAYS-BAS		117	66		ALLEMAGNE R.F.		36	54
	.COTE D IVOIRE		2	2		ALLEMAGNE R.F.		136	54		ROYAUME-UNI		2	3
	ETATS-UNIS		10	7		ROYAUME-UNI		2030	522		ETATS-UNIS		9	33
	JAPON		10	5		NORVEGE		286	77		CANADA		0	1
541	PRODUITS MEDICIN ET PHARMAC					6+8 ARTICLES MANUFACTURES					631 BOIS ARTIF ET TRAVAILLES NOA			
	MONDE	T	177	634		MONDE	T	48075	15754		MONDE	T	78	64
	CEE		172	602		CEE		45934	14207		CEE		78	64
	AOM		0	2		AOM		119	102		FRANCE		59	45
	AFRIQUE NON AOM		1	2		AFRIQUE NON AOM		22	40		PAYS-BAS		19	19
	FRANCE		171	597		FRANCE		25879	12313		632 ARTICLES MANUF EN BOIS NDA			
	ALLEMAGNE R.F.		1	5		BELGIQUE-LUXBG		17546	635		MONDE	T	43	25
	DANEMARK		1	6		PAYS-BAS		115	244		CEE		41	24
	SUISSE		0	1		ALLEMAGNE R.F.		2150	774		FRANCE		41	24
	.SENEGAL		0	2		ITALIE		245	241		633 ARTICLES EN LIEGE			
	NIGERIA, FEDER.		1	2		ROYAUME-UNI		82	110		MONDE	T	1	3
	ETATS-UNIS		2	21		IRLANDE		0	1		CEE		0	1
551	HUILES ESSENTIEL PR AROM					641 PAPIERS ET CARTONS					634 ARTICLES MANUF EN BOIS NDA			
	MONDE	T	4	12		MONDE	T	229	121		MONDE	T	43	25
	CEE		4	12		CEE		219	116		CEE		41	24
	FRANCE		4	12		FRANCE		178	98		FRANCE		10	5
553	PARFUMERIE ET PROD DE BEAUTE					642 ARTICLES EN PAPIER OU CARTON					635 ARTICLES EN LIEGE			
	MONDE	T	59	130		MONDE	T	410	481		MONDE	T	1	3
	CEE		54	121		CEE		392	464		CEE		0	1
	AOM		3	5		AFRIQUE NON AOM		8	6		FRANCE		0	1
	FRANCE		53	120		FRANCE		178	98		ETATS-UNIS		1	2
	PAYS-BAS		0	1		PAYS-BAS		10	5		641 PAPIERS ET CARTONS			
	ROYAUME-UNI		2	2		ALLEMAGNE R.F.		23	9		MONDE	T	229	121
	.SENEGAL		0	1		ITALIE		8	5		CEE		219	116
	.COTE D IVOIRE		2	5		NORVEGE		9	3		FRANCE		178	98
554	SAVONS PRODUITS D ENTRETIEN					642 ARTICLES EN PAPIER OU CARTON					635 ARTICLES EN LIEGE			
	MONDE	T	880	390		ETATS-UNIS		240	418		FRANCE		10	5
	CEE		872	379		CANADA		1	4		PAYS-BAS		10	5
	FRANCE		677	322		.CURACAO		38	10		ALLEMAGNE R.F.		23	9
	BELGIQUE-LUXBG		4	2		ISRAEL		736	17		ITALIE		8	5
	PAYS-BAS		8	5		PAKISTAN		41	16		SUEDE		6	3
	ITALIE		182	49		INDE, SIKKIM		1	2		DANEMARK		1	2
	ROYAUME-UNI		8	11		CHINE CONTINENT		23	28		NIGERIA, FEDER.		7	5
561	ENGRAIS MANUFACTURES					611 CUIRS					642 ARTICLES EN PAPIER OU CARTON			
	MONDE	T	98	10		MONDE	T	0	1		MONDE	T	410	481
	CEE		98	10		CEE		0	1		CEE		392	464
	FRANCE		96	10		FRANCE		0	1		AFRIQUE NON AOM		8	6
571	EXPLOSIFS					612 ARTICLES MANUF EN CUIR NDA					642 ARTICLES EN PAPIER OU CARTON			
	MONDE	T	149	181		MONDE	T	2	9		FRANCE		380	446
	CEE		148	179		CEE		1	9		BELGIQUE-LUXBG		7	4
	FRANCE		148	178		FRANCE		1	9		PAYS-BAS		1	2
	ETATS-UNIS		1	2		621 DEMI PRODUITS EN CAOUTCHOU					ALLEMAGNE R.F.		4	13
581	MATIERES PLASTIQU RESIN ART					621 DEMI PRODUITS EN CAOUTCHOU					642 ARTICLES EN PAPIER OU CARTON			
	MONDE	T	247	230		MONDE	T	62	141		SUEDE		6	3
	CEE		232	192		CEE		43	98		DANEMARK		1	2
	FRANCE		213	183		FRANCE		43	95		NIGERIA, FEDER.		7	5
	BELGIQUE-LUXBG		0	1		ALLEMAGNE R.F.		1	3		ETATS-UNIS		2	4
	ALLEMAGNE R.F.		18	7		ROYAUME-UNI		8	23		CANADA		0	1
	ITALIE		1	1		ETATS-UNIS		10	18		651 FILS DE MATIERES TEXTILES			
						CANADA		0	1		MONDE	T	19	73
						611 CUIRS					CEE		19	72
						MONDE	T	2	9		FRANCE		15	62
						CEE		1	9		BELGIQUE-LUXBG		0	2
						FRANCE		1	9		PAYS-BAS		0	1
						621 DEMI PRODUITS EN CAOUTCHOU					ITALIE		3	7
						MONDE	T	62	141		JAPON		0	1
						CEE		43	98		652 TISSUS COTON SAUF TISSUS SPEC			
						FRANCE		43	95		MONDE	T	225	570
						ALLEMAGNE R.F.		1	3		CEE		131	367
						ROYAUME-UNI		8	23		AOM		1	2
						ETATS-UNIS		10	18		FRANCE		91	260
						CANADA		0	1		PAYS-BAS		24	73
						611 CUIRS					ALLEMAGNE R.F.		14	33
						MONDE	T	2	9		ITALIE		1	2
						CEE		1	9		ROYAUME-UNI		1	2
						FRANCE		1	9		AUTRICHE		0	1
						621 DEMI PRODUITS EN CAOUTCHOU					HONGRIE		15	26
						MONDE	T	62	141		651 FILS DE MATIERES TEXTILES			
						CEE		43	98		MONDE	T	19	73
						FRANCE		43	95		CEE		19	72
						ALLEMAGNE R.F.		1	3		FRANCE		15	62
						ROYAUME-UNI		8	23		BELGIQUE-LUXBG		0	2
						ETATS-UNIS		10	18		PAYS-BAS		0	1
						CANADA		0	1		ITALIE		3	7
						611 CUIRS					JAPON		0	1
						MONDE	T	2	9		652 TISSUS COTON SAUF TISSUS SPEC			
						CEE		1	9		MONDE	T	225	570
						FRANCE		1	9		CEE		131	367
						621 DEMI PRODUITS EN CAOUTCHOU					AOM		1	2
						MONDE	T	62	141		FRANCE		91	260
						CEE		43	98		PAYS-BAS		24	73
						FRANCE		43	95		ALLEMAGNE R.F.		14	33
						ALLEMAGNE R.F.		1	3		ITALIE		1	2
						ROYAUME-UNI		8	23		ROYAUME-UNI		1	2
						ETATS-UNIS		10	18		AUTRICHE		0	1
						CANADA		0	1		HONGRIE		15	26

CST	PRODUIT		VALEUR 1 000 \$	CST	PRODUIT		VALEUR 1 000 \$	CST	PRODUIT		VALEUR 1 000 \$			
	Origine	Quantité Unité			Origine	Quantité Unité			Origine	Quantité Unité				
	.COTE D IVOIRE	1	2		BELGIQUE-LUXBG	16845	394		CEE	146	38			
	INDE, SIKKIM	1	1		ALLEMAGNE R.F.	975	23		FRANCE	141	37			
	CHINE CONTINENT	10	11		ITALIE	55	7		ALLEMAGNE R.F.	5	1			
	JAPON	65	160		ESPAGNE	72	3							
					ISRAEL	735	15							
653	AUTRES TISSUS SAUF SPECIAUX			662	PIECES DE CONSTR EN CERAM			676	RAILS AUT ELEM D VOIES FER					
	MONDE	T	103	442		MONDE	T	472	148		MONDE	T	99	25
	CEE		58	366		CEE		470	147		CEE		99	25
	FRANCE		54	355		FRANCE		248	74		FRANCE		99	25
	PAYS-BAS		1	2		ALLEMAGNE R.F.		194	67					
	ALLEMAGNE R.F.		3	8		ITALIE		27	7					
	ITALIE		1	1		JAPON		1	1					
	AUTRICHE		1	1										
	ZONE MARK EST		9	13		663	ARTICLES MINERAUX NOA							
	HONGRIE		11	14		MONDE	T	192	175		677	FILS FER ACIER SF FIL MACH		
	ROUMANIE		6	6		CEE		174	142		MONDE	T	119	39
	JAPON		16	42		ADM		10	1		CEE		118	39
	NON SPECIFIES		1	1		FRANCE		172	132		FRANCE		116	38
						ALLEMAGNE R.F.		3	9					
						ROYAUME-UNI		0	1		678	TUB TUYAUX RACC FON FER AC		
						SUISSE		1	6		MONDE	T	5591	2004
						.SENEGAL		10	1		CEE		5505	1940
						ETATS-UNIS		5	24		ADM		38	11
654	TULLES DENTELLES BRODERIES										FRANCE		5071	1734
	MONDE	T	4	28		664	VERRE				BELGIQUE-LUXBG		10	2
	CEE		4	27		MONDE	T	121	79		PAYS-BAS		9	13
	FRANCE		3	26		CEE		119	77		ALLEMAGNE R.F.		408	189
	PAYS-BAS		0	1		FRANCE		117	73		ITALIE		8	2
	JAPON		0	1		ALLEMAGNE R.F.		1	3		ROYAUME-UNI		1	5
						ITALIE		0	1		SUISSE		0	1
						ETATS-UNIS		1	2		.COTE D IVOIRE		0	1
											ETATS-UNIS		46	48
											.CURACAO		38	10
655	TISSUS SPECIAUX ARTIC ASSIM										681	ARGENT ET PLATINE ETC		
	MONDE	T	84	172		665	VERRERIE				MONDE	T	0	1
	CEE		81	168		MONDE	T	124	90		CEE		0	1
	ADM		3	2		CEE		120	88		FRANCE		0	
	AFRIQUE NON ADM		0	1		FRANCE		102	81					
	FRANCE		76	161		PAYS-BAS		3	1		682	CUIVRE		
	BELGIQUE-LUXBG		3	2		ALLEMAGNE R.F.		2	1		MONDE	T	40	73
	PAYS-BAS		1	1		ITALIE		14	4		CEE		39	72
	ALLEMAGNE R.F.		1	3		ROYAUME-UNI		1	1		FRANCE		31	59
	ITALIE		0	1		CHINE CONTINENT		3	1		BELGIQUE-LUXBG		8	13
	AUTRICHE		0	1							ETATS-UNIS		0	1
	.COTE D IVOIRE		3	2		666	ARTICLES EN CERAMIQUE							
	NIGERIA, FECEP.		0	1		MONDE	T	35	24		684	ALUMINIUM		
						CEE		24	19		MONDE	T	34	33
						FRANCE		23	18		CEE		34	33
						ALLEMAGNE R.F.		0	1		FRANCE		34	33
						ROUMANIE		5	2					
						CHINE CONTINENT		1	1					
						JAPON		5	3					
656	ARTICLES EN MAT TEXTILES NOA										685	PLOMB		
	MONDE	T	230	418		673	BARRES PROFILES PALPLANCHES				MONDE	T	8	4
	CEE		126	310		MONDE	T	2004	365		CEE		7	3
	ADM		1	3		CEE		1970	358		FRANCE		6	3
	FRANCE		82	214		FRANCE		1515	302		ALLEMAGNE R.F.		1	1
	BELGIQUE-LUXBG		7	17		BELGIQUE-LUXBG		240	27					
	PAYS-BAS		13	36		ALLEMAGNE R.F.		215	29		686	ZINC		
	ALLEMAGNE R.F.		3	7		ITALIE		32	5		MONDE	T	6	3
	ITALIE		21	36		ROYAUME-UNI		5	2		CEE		6	3
	ESPAGNE		2	2		ETATS-UNIS		2	2		FRANCE		6	3
	ZONE MARK EST		11	12										
	POLOGNE		2	2		674	LARGES PLATS ET TOLES							
	TCHECOSLOVAQUIE		1	1		MONDE	T	2302	518		691	CONSTRUCT METALL ET PARTIES		
	HONGRIE		11	21		CEE		1953	440		MONDE	T	1163	602
	ROUMANIE		5	4		FRANCE		1619	359		CEE		1044	540
	.COTE D IVOIRE		1	3		FRANCE		334	80		FRANCE		1025	528
	ETATS-UNIS		0	1		BELGIQUE-LUXBG		3	2		BELGIQUE-LUXBG		5	1
	PAKISTAN		41	16		ALLEMAGNE R.F.		3	2		ALLEMAGNE R.F.		12	11
	INDE, SIKKIM		1	1		ROYAUME-UNI		347	77		ITALIE		2	1
	CHINE CONTINENT		2	11							ROYAUME-UNI		13	19
	JAPON		26	33							ETATS-UNIS		91	29
	HONG-KONG		0	1										
657	COUV PARQU TAPIS TAPISSERIE					675	FEUILLARDS							
	MONDE	T	38	39		MONDE	T	146	38					
	CEE		35	37										
	FRANCE		21	26										
	BELGIQUE-LUXBG		1	2										
	PAYS-BAS		11	4										
	ALLEMAGNE R.F.		1	3										
	ITALIE		2	2										
	JAPON		3	1										
661	CHAUX CIMENTS OUVR PR BATIMENT													
	MONDE	T	29106	720										
	CEE		28297	702										
	FRANCE		10422	278										

CST	PRODUIT	QUANTITÉ	VALEUR	CST	PRODUIT	QUANTITÉ	VALEUR	CST	PRODUIT	QUANTITÉ	VALEUR	
	Origine	Unité	1 000 \$		Origine	Unité	1 000 \$		Origine	Unité	1 000 \$	
	AUSTRALIE	10	13		SUEDE	0	1		714 MACHINES DE BUREAU			
692	RESERVOIRS FUTS ETC METALL				ZONE MARK EST	6	4		MONDE	T	14	148
	MONDE	T	453	512	NIGERIA, FEDER.	0	1		CEE		11	111
	CEE		441	508	HONG-KONG	36	16		AFRIQUE NON AOM		0	6
	AOM		10	3					FRANCE		3	30
	FRANCE		406	487	698 AUT ART MANUF EN MET COMM				ALLEMAGNE R.F.		4	43
	BELGIQUE-LUXBG		29	16	MONDE	T	663	631	ITALIE		3	37
	ITALIE		6	4	CEE		646	598	SUEDE		0	3
	.COTE D IVOIRE		10	3	AFRIQUE NON AOM		1	1	DANEMARK		1	6
	NON SPECIFIES		2	1	FRANCE		600	559	SUISSE		1	7
693	CABL RONCES TREILLIS METAL				BELGIQUE-LUXBG		2	3	ZONE MARK EST		0	1
	MONDE	T	1443	642	PAYS-BAS		3	6	NIGERIA, FEDER.		0	6
	CEE		1398	618	ALLEMAGNE R.F.		37	27	ETATS-UNIS		1	13
	AOM		23	7	ITALIE		4	3	JAPON		0	2
	FRANCE		1295	569	ROYAUME-UNI		4	8				
	BELGIQUE-LUXBG		10	7	SUISSE		0	1	715 MACH POUR TRAVAIL DES METAUX			
	ALLEMAGNE R.F.		86	40	ETATS-UNIS		10	23	MONDE	T	52	152
	ITALIE		7	2	JAPON		2	1	CEE		51	152
	ROYAUME-UNI		4	2	7 MACHINES ET MATERIEL TRANSP.				FRANCE		51	149
	SUEDE		4	2	MONDE	T	8362	19290	BELGIQUE-LUXBG		0	1
	.SENEGAL		4	1	CEE		6285	14001	ALLEMAGNE R.F.		0	2
	.COTE D IVOIRE		19	6	AOM		9	35				
	ETATS-UNIS		14	12	AFRIQUE NON AOM		10	43	717 MACH PR TEXT CUIR MAC A COUD			
694	CLOUTERIE ET BOULONNERIE				FRANCE		4303	10159	MONDE	T	21	64
	MONDE	T	304	243	BELGIQUE-LUXBG		46	177	CEE		17	57
	CEE		263	185	PAYS-BAS		198	383	FRANCE		12	28
	AOM		19	5	ALLEMAGNE R.F.		1560	2879	ALLEMAGNE R.F.		4	25
	FRANCE		185	138	ITALIE		178	403	ITALIE		1	3
	BELGIQUE-LUXBG		1	5	ROYAUME-UNI		511	841	ESPAGNE		0	1
	PAYS-BAS		0	3	NORVEGE		1	4	ETATS-UNIS		0	3
	ALLEMAGNE R.F.		29	26	SUEDE		53	134	CHINE CONTINENT		2	2
	ITALIE		49	13	FINLANDE		11	21	JAPON		1	1
	ROYAUME-UNI		2	7	DANEMARK		8	16	718 MACH PR AUT INDUS SPECIAL			
	.COTE D IVOIRE		19	5	SUISSE		4	25	MONDE	T	434	1001
	ETATS-UNIS		18	45	AUTRICHE		1	4	CEE		232	414
695	OUTILLAGE EN METAUX COMMUNS				ESPAGNE		1	3	FRANCE		174	301
	MONDE	T	200	859	ZONE MARK EST		0	1	PAYS-BAS		1	2
	CEE		144	693	TCHECOSLOVAQUIE		4	37	ALLEMAGNE R.F.		53	98
	FRANCE		96	581	ALGERIE		0	4	ITALIE		5	13
	BELGIQUE-LUXBG		15	20	.SENEGAL		1	19	ROYAUME-UNI		9	6
	PAYS-BAS		8	22	.COTE D IVOIRE		0	1	SUEDE		7	16
	ALLEMAGNE R.F.		26	70	.TOGO		0	4	ETATS-UNIS		186	565
	ITALIE		3	4	.DAHOMY		7	11	719 MACHINES APPAREILS NDA			
	ROYAUME-UNI		0	1	NIGERIA, FEDER.		10	39	MONDE	T	2176	5229
	IRLANDE		0	1	ETATS-UNIS		1174	3552	CEE		1811	4053
	SUEDE		20	56	CANADA		170	428	AOM		6	3
	ESPAGNE		2	1	ISRAEL		3	3	AFRIQUE NON AOM		7	25
	YOUgosLAVIE		4	1	CHINE CONTINENT		18	10	FRANCE		1471	3269
	ROUMANIE		5	2	JAPON		79	123	BELGIQUE-LUXBG		5	25
	ETATS-UNIS		11	80	FORMOSE(TAIWAN)		11	5	PAYS-BAS		55	145
	CANADA		0	1	HONG-KONG		9	5	ALLEMAGNE R.F.		226	454
	JAPON		0	1	NON SPECIFIES		0	1	ITALIE		54	160
	FORMOSE TAIWAN)		2	8	711 CHAUDIERES MOT NON ELECTR				ROYAUME-UNI		35	114
	HONG-KONG		9	11	MONDE	T	231	959	SUEDE		36	86
696	COUPELLERIE ET COUVERTS				CEE		187	732	FINLANDE		11	21
	MONDE	T	25	84	FRANCE		152	535	DANEMARK		2	2
	CEE		23	81	BELGIQUE-LUXBG		14	101	SUISSE		2	13
	FRANCE		21	77	PAYS-BAS		1	12	AUTRICHE		1	2
	PAYS-BAS		0	1	ALLEMAGNE R.F.		17	72	TCHECOSLOVAQUIE		3	21
	ALLEMAGNE R.F.		1	2	ITALIE		2	12	.DAHOMY		6	3
	ROYAUME-UNI		0	1	ROYAUME-UNI		5	39	NIGERIA, FEDER.		7	25
	ETATS-UNIS		0	1	SUEDE		1	6	ETATS-UNIS		257	874
	JAPON		2	1	ETATS-UNIS		38	178	CANADA		0	3
697	ARTICLES METAL USAGE DOMEST				CANADA		1	2	ISRAEL		3	3
	MONDE	T	191	193	JAPON		0	1	JAPON		1	8
	CEE		149	171	712 TRACTEURS MACH APPAR AGRIC				NON SPECIFIES		0	1
	AFRIQUE NON AOM		0	1	MONDE	T	607	1222	722 MACH ELECT APPAR PR COUPURE			
	FRANCE		114	128	CEE		145	265	MONDE	T	335	1255
	BELGIQUE-LUXBG		2	1	AFRIQUE NON AOM		0	1	CEE		323	1180
	ALLEMAGNE R.F.		13	15	FRANCE		119	212	AFRIQUE NON AOM		0	1
	ITALIE		19	26	ALLEMAGNE R.F.		22	48	FRANCE		321	1172
					ITALIE		3	5	PAYS-BAS		1	2
					ROYAUME-UNI		32	44	ALLEMAGNE R.F.		1	5
					SUEDE		7	18	ITALIE		0	1
					NIGERIA, FEDER.		0	1				
					ETATS-UNIS		257	482				
					CANADA		166	410				
					HONG-KONG		0	1				

CST	PRODUIT		VALEUR 1 000 \$	CST	PRODUIT		VALEUR 1 000 \$	CST	PRODUIT		VALEUR 1 000 \$	
	Origine	Quantité Unité			Origine	Quantité Unité			Origine	Quantité Unité		
	ROYAUME-UNI	6	14									
	NIGERIA, FEDER.	0	1									
	ETATS-UNIS	5	51									
	JAPON	2	7									
723	FILS CABLES ISOLAT ELEC			732	VEHICULES AUTOMOBILES ROUTIERS							
	MONDE	T	287	384		MONDE	T	3007	5473		CEE	
	CEE		286	382		CEE		2218	4068			
	FRANCE		281	373		FRANCE		930	1873			
	PAYS-BAS		5	9		BELGIQUE-LUXBG		26	46			
	ETATS-UNIS		0	2		PAYS-BAS		32	19			
						ALLEMAGNE R.F.		1128	1973			
						ITALIE		103	157			
						ROYAUME-UNI		371	571			
						ETATS-UNIS		381	774			
						CANADA		2	12			
						JAPCN		35	48			
724	APPAR POUR TELECOMMUNICAT			733	VEHIC ROUT NON AUTOMOBILES							
	MONDE	T	70	786		MONDE	T	100	106			
	CEE		62	702		CEE		73	64			
	ADM		3	28		FRANCE		70	61			
	AFRIQUE NON ADM		0	4		ALLEMAGNE R.F.		1	2			
	FRANCE		49	610		ITALIE		2	2			
	BELGIQUE-LUXBG		0	1		ETATS-UNIS		25	40			
	PAYS-BAS		5	50		FORMOSE(TAIWAN)		1	1			
	ALLEMAGNE R.F.		8	38								
	ITALIE		0	2								
	ROYAUME-UNI		0	2								
	ESPAGNE		0	1								
	ALGERIE		0	4								
	.SENEGAL		1	19								
	.COTE D IVOIRE		0	1								
	.DAHOMY		2	9								
	ETATS-UNIS		1	19								
	JAPON		5	29								
725	APPAREILS ELECTRODOMESTIQUES			734	AERONEFS							
	MONDE	T	35	80		MONDE	T	43	826			
	CEE		31	68		CEE		30	433			
	AFRIQUE NON ADM		2	5		FRANCE		30	433			
	FRANCE		27	54		SUISSE		0	1			
	PAYS-BAS		3	9		TCHECOSLOVAQUIE		1	16			
	ALLEMAGNE R.F.		1	4		ETATS-UNIS		12	375			
	ITALIE		1	2								
	NIGERIA, FEDER.		2	5								
	ETATS-UNIS		0	1								
	JAPON		2	6								
726	APP ELEC MEDICALE ET RADIO			735	BATEAUX							
	MONDE	T	4	68		MONDE	T	530	717			
	CEE		3	37		CEE		524	687			
	FRANCE		3	37		FRANCE		428	560			
	ETATS-UNIS		1	32		PAYS-BAS		96	124			
						ITALIE		1	4			
						NORVEGE		1	4			
						DANEMARK		1	5			
						ETATS-UNIS		3	22			
729	MACH ET APP ELECTRIQUES NOA			812	APP SANIT HYG CHAUFF ECLAIR							
	MONDE	T	359	788		MONDE	T	165	207			
	CEE		224	565		CEE		145	188			
	ADM		0	4		FRANCE		103	153			
	AFRIQUE NON ADM		1	1		BELGIQUE-LUXBG		1	1			
	FRANCE		125	433		ALLEMAGNE R.F.		37	33			
	BELGIQUE-LUXBG		1	3		ITALIE		4	2			
	PAYS-BAS		1	10		ROYAUME-UNI		1	3			
	ALLEMAGNE R.F.		94	114		AUTRICHE		1	1			
	ITALIE		3	5		ZONE MARK EST		3	2			
	ROYAUME-UNI		54	50		CHINE CONTINENT		2	1			
	SUEDE		1	3		JAPON		2	2			
	DANEMARK		4	3		FORMOSE(TAIWAN)		9	6			
	SUISSE		1	3		HONG-KCNG		3	4			
	AUTRICHE		0	1								
	.TOGO		0	4								
	NIGERIA, FEDER.		1	1								
	ETATS-UNIS		7	121								
	CANADA		0	1								
	CHINE CONTINENT		16	8								
	JAPON		33	21								
	FORMOSE(TAIWAN)		10	4								
	HONG-KONG		8	4								
731	VEHICULES POUR VOIES FERREES			821	MEUBL SCMMIERS LITERIE SIM							
	MONDE	T	56	30		MONDE	T	360	525			
	CEE		56	30		CEE		332	467			
	FRANCE		56	30		ADM		4	4			
						AFRIQUE NON ADM		6	23			
						FRANCE		325	449			
						PAYS-BAS		3	11			
						ALLEMAGNE R.F.		4	6			
						ITALIE		0	1			
						ROYAUME-UNI		5	3			
						ESPAGNE		3	17			
						POLOGNE		1	1			
						.SENEGAL		4	4			
						NIGERIA, FEDER.		6	23			
						ETATS-UNIS		3	4			
						ISRAEL		1	1			
						HONG-KCNG		4	4			
732	VEHICULES AUTOMOBILES ROUTIERS			831	ARTI VOYAGE SACS A MAIN ETC							
	MONDE	T	3007	5473		MONDE	T	46	112			
	CEE		2218	4068								
	FRANCE		930	1873								
	BELGIQUE-LUXBG		26	46								
	PAYS-BAS		32	19								
	ALLEMAGNE R.F.		1128	1973								
	ITALIE		103	157								
	ROYAUME-UNI		371	571								
	ETATS-UNIS		381	774								
	CANADA		2	12								
	JAPCN		35	48								
733	VEHIC ROUT NON AUTOMOBILES			841	VETEMENTS							
	MONDE	T	100	106		MONDE	T	158	1177			
	CEE		73	64		CEE		107	1061			
	FRANCE		70	61		ADM		0	4			
	ALLEMAGNE R.F.		1	2		AFRIQUE NON ADM		1	4			
	ITALIE		2	2		FRANCE		103	1027			
	ETATS-UNIS		25	40		BELGIQUE-LUXBG		0	1			
	FORMOSE(TAIWAN)		1	1		PAYS-BAS		1	4			
						ALLEMAGNE R.F.		1	5			
						ITALIE		3	25			
						ZONE MARK EST		19	22			
						POLOGNE		1	3			
						HONGRIE		16	31			
						ROUMANIE		3	5			
						MAROC		1	4			
						.SENEGAL		0	3			
						ETATS-UNIS		0	3			
						JAPON		4	16			
						FORMOSE TAIWAN)		0	1			
						HONG-KONG		7	25			
734	AERONEFS			851	CHAUSSURES							
	MONDE	T	43	826		MONDE	T	117	417			
	CEE		30	433		CEE		82	370			
	FRANCE		30	433		ADM		5	16			
	SUISSE		0	1		AFRIQUE NON ADM		0	2			
	TCHECOSLOVAQUIE		1	16		FRANCE		82	370			
	ETATS-UNIS		12	375		YOUUGOSLAVIE		7	5			
						TCHECOSLOVAQUIE		16	15			
						HONGRIE		2	2			
						MAROC		0	2			
						.SENEGAL		5	16			
						JAPON		4	5			
735	BATEAUX			861	APP SCIENTIF ET D OPTIQUE							
	MONDE	T	530	717		MONDE						

CST	PRODUIT		QUANTITÉ	VALEUR 1 000 \$	CST	PRODUIT		QUANTITÉ	VALEUR 1 000 \$	CST	PRODUIT		QUANTITÉ	VALEUR 1 000 \$
	Origine	Unité				Origine	Unité				Origine	Unité		
	ITALIE		0	1		CEE		1	27					
	SUISSE		0	4		FRANCE		1	21					
	ZONE MARK EST		0	1		ALLEMAGNE R.F.		0	2					
	ETATS-UNIS		0	2		ITALIE		0	5					
890						ETATS-UNIS		0	1					
	MONDE	T	0	1	899	ARTICLES MANUFACTURES NDA								
	CEE		0	1		MONDE	T	75	122					
	FRANCE		0	1		CEE		64	104					
891	INSTR MUSIQUE PHONOS DISQUES					FRANCE		37	78					
	MONDE	T	20	192		BELGIQUE-LUXBG		26	24					
	CEE		20	185		ALLEMAGNE R.F.		1	2					
	FRANCE		16	149		ITALIE		0	1					
	PAYS-BAS		1	11		ROYAUME-UNI		1	3					
	ALLEMAGNE R.F.		3	25		AUTRICHE		0	1					
	DANEMARK		0	1		ETATS-UNIS		0	1					
	SUISSE		0	2		CHINE CONTINENT		2	1					
	ETATS-UNIS		0	1		JAPON		2	6					
	JAPON		0	3		FORMOSE(TAIWAN)		1	2					
						HONG-KONG		3	2					
892	OUVRAGES IMPRIMES					911	COLIS POSTAUX NON CL AILL							
	MONDE	T	87	282		MONDE	T	39	375					
	CEE		82	269		CEE		39	373					
	FRANCE		80	261		FRANCE		38	371					
	BELGIQUE-LUXBG		0	2		ALLEMAGNE R.F.		0	2					
	PAYS-BAS		1	4		ETATS-UNIS		0	1					
	ALLEMAGNE R.F.		1	2		931	MARCH EN RETOUR TRANSAC SPEC							
	ETATS-UNIS		4	11		MONDE	T	141	109					
893	OUVR ET ART EN MAT PLAST NDA					CEE		38	81					
	MONDE	T	121	236		AOM		98	23					
	CEE		115	221		AFRIQUE NON AOM		4	2					
	AOM		0	2		FRANCE		38	79					
	FRANCE		110	209		ALLEMAGNE R.F.		0	1					
	ALLEMAGNE R.F.		3	3		ITALIE		0	1					
	ITALIE		3	8		ROYAUME-UNI		0	1					
	ROYAUME-UNI		1	4		CCTE D IVOIRE		2	1					
	TOGO		0	2		DAHOMY		95	22					
	ETATS-UNIS		2	5		NIGERIA, FEDER.		4	2					
	JAPON		1	1		ETATS-UNIS		0	1					
	NON SPECIFIES		1	1		951	ARMURERIE MUNITIONS GUERRE							
894	VOIT ENFANT ART SPORT JOUETS					MONDE	T	6	45					
	MONDE	T	18	78		CEE		6	45					
	CEE		14	71		FRANCE		5	23					
	FRANCE		13	65		BELGIQUE-LUXBG		2	19					
	BELGIQUE-LUXBG		0	1		ALLEMAGNE R.F.		0	2					
	PAYS-BAS		0	1										
	ALLEMAGNE R.F.		0	4										
	NORVEGE		0	1										
	ETATS-UNIS		0	3										
	CHINE CONTINENT		1	1										
	JAPON		1	2										
895	ARTICLES DE BUREAU													
	MONDE	T	24	97										
	CEE		23	90										
	FRANCE		21	78										
	ALLEMAGNE R.F.		2	8										
	ITALIE		1	4										
	ROYAUME-UNI		0	1										
	DANEMARK		0	1										
	ETATS-UNIS		0	2										
	JAPON		0	3										
896	OBJETS D ART ET ANTIQUITE													
	MONDE	T	0	1										
	CEE		0	1										
	FRANCE		0	1										
897	BIJOUTERIE JOAILLERIE ORFEVR													
	MONDE	T	1	28										





CST	PRODUIT		QUANTITÉ	VALEUR 1 000 \$	CST	PRODUIT		QUANTITÉ	VALEUR 1 000 \$	CST	PRODUIT		QUANTITÉ	VALEUR 1 000 \$
	Destination	Unité				Destination	Unité				Destination	Unité		
	BELGIQUE-LUXBG		134007	1461		ZAMBIE		381	79		CEE		1	3
	PAYS-BAS		384187	3762		RHODESIE DU SUD		149	30		FRANCE		1	3
	ALLEMAGNE R.F.		239889	2903		REP. AFRIQUE SUD		319	63		AVITAILLEMENT		0	1
	ITALIE		120396	1179		ETATS-UNIS		2686	549					
	ROYAUME-UNI		197564	2167		CANADA		549	128					
	.SENEGAL		180645	1935		.ST-PIERRE MIQ		9	3		656 ARTICLES EN MAT TEXTILES NDA			
	.COTE D IVOIRE		136361	1619		HAITI		25	8		MONDE	T	66	24
	ETATS-UNIS		29198	331		REP. DOMINICAINE		22	7		CEE		60	24
	HONDURAS BRIT		70080	772		.GUADELOUPE		139	40		FRANCE		20	10
	.CURACAO		133245	1511		.MARTINIQUE		101	29		PAYS-BAS		39	14
	ISRAEL		23561	237		JAMAIQUE		54	17					
331	PETROLES BRLTS ET PART RAFF					TRINIDAD, TOBAGO		41	12					
	MONDE	T	2300631	25311		.GUYANE FR.		28	8					
	CEE		1529977	16740		PEROU		202	69					
	ADM		450251	5065		CHYPRE		14	4					
	FRANCE		651499	7435		IRAN		68	23		673 BARRES PROFILES PALPLANCHES			
	BELGIQUE-LUXBG		134007	1461		ISRAEL		61	10		MONDE	T	31	11
	PAYS-BAS		384187	3762		ARABIE SEoudITE		42	12		CEE		31	11
	ALLEMAGNE R.F.		239889	2903		KOUEIT		34	10		FRANCE		31	11
	ITALIE		120396	1179		AUSTRALIE		6	2					
	ROYAUME-UNI		197564	2167		NOUV. ZELANDE		3	1					
	.SENEGAL		180645	1935		OCEANIE BRIT.		8	4					
	.COTE D IVOIRE		136361	1619		NOUV. HEBRIDES		3	1		675 FEUILLARDS			
	ETATS-UNIS		29198	331		.NCUV. CALEDONIE		43	15		MONDE	T	312	18
	HONDURAS BRIT		70080	772		.POLYNESIE FR.		99	36		CEE		29	9
	.CURACAO		133245	1511		AVITAILLEMENT		0	1		FRANCE		24	7
	ISRAEL		23561	237		NON SPECIFIES		470	11		ALLEMAGNE R.F.		6	2
											NON SPECIFIES		282	8
4	CORPS GRAS GRAISSES ET HUILES					631 BOIS ARTIF ET TRAVAILLES NDA								
	MONDE	T	899	175		MONDE	T	24025	6025		676 RAILS AUT ELEM D VOIES FER			
	CEE		899	175		CEE		11021	2440		MONDE	T	173	30
	FRANCE		899	175		ADM		1172	374		CEE		173	30
						AFRIQUE NON ADM		2230	581		FRANCE		173	30
422	AUTRES HUILES VEGET FIXES					FRANCE		8725	1819					
	MONDE	T	899	175		BELGIQUE-LUXBG		378	109					
	CEE		899	175		PAYS-BAS		826	238					
	FRANCE		899	175		ALLEMAGNE R.F.		1092	274					
						ROYAUME-UNI		5751	1760		678 TUB TUYAUX RACC FON FER AC			
						IRLANDE		18	6		MONDE	T	15	4
						NORVEGE		2	1		CEE		15	4
						SUEDE		4	2		FRANCE		15	3
						FINLANDE		1	1		PAYS-BAS		0	1
						DANEMARK		9	3					
						ALGERIE		374	115		691 CONSTRUCT METALL ET PARTIES			
						TUNISIE		305	96		MONDE	T	115	19
						.NIGER		28	9		CEE		115	19
						.SENEGAL		100	28		FRANCE		115	19
						SIERRA LEONE		198	57					
						LIBERIA		54	16		692 RESERVOIRS FUTS ETC METALL			
						.COTE D IVOIRE		36	20		MONDE	T	43	32
						.TOGO		53	18		CEE		35	30
						.DAHOMY		64	23		ADM		7	2
						NIGERIA, FEDER.		391	105		FRANCE		33	29
						.CONGO R.D.		5	2		BELGIQUE-LUXBG		2	1
						.RWANDA		12	4		.COTE D IVOIRE		7	2
						KENIA		12	4					
						UGANDA		2	1		694 CLOUTERIE ET BOULONNERIE			
						ILE MAURICE, SEY		38	13		MONDE	T	464	2
						MOZAMBIQUE		8	2		NON SPECIFIES		131	2
						.MADAGASCAR		324	99					
						.REUNION		132	40		695 OUTILLAGE EN METAUX COMMUNS			
						ZAMBIE		381	79		MONDE	T	5	13
						RHODESIE DU SUD		149	30		CEE		4	12
						REP. AFRIQUE SUD		319	63		ADM		1	1
						ETATS-UNIS		2685	549		FRANCE		4	12
						CANADA		549	128		.SENEGAL		1	1
						.ST-PIERRE MIQ		9	3					
						HAITI		25	8		697 ARTICLES METAL USAGE DOMEST			
						REP. DOMINICAINE		22	7		MONDE	T	0	2
						.GUADELOUPE		139	40		CEE		0	2
						.MARTINIQUE		101	29		FRANCE		0	2
						JAMAIQUE		54	17					
						TRINIDAD, TOBAGO		41	12					
						.GUYANE FR.		28	8					
						PEROU		202	69					
						CHYPRE		14	4					
						IRAN		68	23					
						ISRAEL		61	10					
						ARABIE SEoudITE		42	12					
						KOUEIT		34	10					
						AUSTRALIE		5	2					
						NOUV. ZELANDE		3	1					
						OCEANIE BRIT.		8	4					
						NOUV. HEBRIDES		3	1					
						.NOUV. CALEDONIE		43	15					
						.POLYNESIE FR.		99	36					
655	TISSUS SPECIAUX ARTIC ASSIM													
	MONDE	T	1	5										

CST	PRODUIT		QUANTITÉ	VALEUR 1 000 \$	CST	PRODUIT		QUANTITÉ	VALEUR 1 000 \$	CST	PRODUIT		QUANTITÉ	VALEUR 1 000 \$
	Destination	Unité				Destination	Unité				Destination	Unité		
698	AUT ART MANUF EN MET COMM					CARBODGE		21	9	862	FOURNITURES PHOTOCINEMA			
	MONDE	T	23	10							MONDE	T	0	2
	CEE		23	10	722	MACH ELECT APPAR PR COUPURE					CEE		0	2
	FRANCE		23	10		MONDE	T	23	93		FRANCE		0	2
						CEE		23	93					
7	MACHINES ET MATERIEL TRANSP.					FRANCE		23	93	863	FILMS CINEMA IMPRES DEVELOP			
	MONDE	T	689	1107							MONDE	T	0	1
	CEE		544	981	724	APPAR POUR TELECOMMUNICAT					ADM		0	1
	ADM		60	42		MONDE	T	0	13		DAHOMEY		0	1
	AFRIQUE NON ADM		57	34		CEE		0	13					
	FRANCE		540	972		FRANCE		0	13	864	HORLOGERIE			
	BELGIQUE-LUXBG		0	2							MONDE	T	0	2
	PAYS-BAS		0	4	729	MACH ET APP ELECTRIQUES NDA					CEE		0	2
	ALLEMAGNE R.-F.		3	3		MONDE	T	28	90		FRANCE		0	2
	SUEDE		3	7		CEE		25	82					
	ALGERIE		1	4		AFRIQUE NON ADM		0	1					
	MAURITANIE		3	3		FRANCE		25	80	998	OR NON MONETAIRE			
	SENEGAL		15	15		PAYS-BAS		0	2		MONDE	T	0	576
	COTE D IVOIRE		35	37		SUEDE		3	7		CEE		0	576
	DAHOMEY		5	4		NIGERIA, FEDER.		0	1		FRANCE		0	576
	NIGERIA, FEDER.		55	30										
	CONGO R.-D.		2	1										
	CONGRES		0	1										
	ETATS-UNIS		5	14										
	CAMBODGE		21	9										
711	CHAUDIERES MOT NON ELECTR				731	VEHICULES POUR VOIES FERREES								
	MONDE	T	4	7		MONDE	T	59	19					
	CEE		4	5		CEE		59	19					
	ADM		0	1		FRANCE		59	19					
	FRANCE		4	5	732	VEHICULES AUTOMOBILES ROUTIERS								
	CONGRES		0	1		MONDE	T	103	142					
	ETATS-UNIS		0	1		CEE		86	115					
						ADM		10	10					
712	TRACTEURS MACH APPAR AGRIC					AFRIQUE NON ADM		1	4					
	MONDE	T	114	152		FRANCE		85	114					
	CEE		88	125		BELGIQUE-LUXBG		0	2					
	ADM		25	27		ALGERIE		1	4					
	FRANCE		88	125		SENEGAL		1	2					
	COTE D IVOIRE		25	27		COTE D IVOIRE		3	3					
						DAHOMEY		5	4					
714	MACHINES DE BUREAU					CONGO R.-D.		2	2					
	MONDE	T	0	1		ETATS-UNIS		5	12					
	CEE		0	1	734	AERONEFS								
	FRANCE		0	1		MONDE	T	20	203					
						CEE		20	203					
715	MACH POUR TRAVAIL DES METAUX					FRANCE		20	203					
	MONDE	T	1	11										
	CEE		1	11	735	BATEAUX								
	FRANCE		1	11		MONDE	T	71	33					
						CEE		45	22					
716	MACH PR AUT INDUS SPECIAL					AFRIQUE NON ADM		26	12					
	MONDE	T	23	23		FRANCE		45	22					
	CEE		1	2		NIGERIA, FEDER.		26	12					
	ADM		22	20										
	FRANCE		1	2	841	VETEREMENTS								
	MAURITANIE		3	3		MONDE	T	0	2					
	SENEGAL		14	13		AFRIQUE NON ADM		0	2					
	COTE D IVOIRE		5	4		GUINEE ESPAGN		0	2					
719	MACHINES APPAREILS NDA				861	APP SCIENTIF ET D OPTIQUE								
	MONDE	T	243	321		MONDE	T	3	54					
	CEE		190	289		CEE		3	49					
	ADM		3	4		ADM		1	4					
	AFRIQUE NON ADM		29	17		FRANCE		2	38					
	FRANCE		187	284		PAYS-BAS		0	11					
	PAYS-BAS		0	2		HAUTE-VOLTA		0	2					
	ALLEMAGNE R.-F.		3	3		SENEGAL		0	2					
	COTE D IVOIRE		3	4										
	NIGERIA, FEDER.		29	17										
	ETATS-UNIS		0	1										

CST	PRODUIT		VALEUR 1 000 \$	CST	PRODUIT		VALEUR 1 000 \$	CST	PRODUIT		VALEUR 1 000 \$
	Destination	Unité			Destination	Unité			Destination	Unité	
242.31	BOIS BRUTS DE NON CONIFERES										
	MONDE	T	571262	22634	ALLEMAGNE R.F.		406	86			
	CEE		460349	17680	ROYAUME-UNI		377	72			
	AFRIQUE NON AOM		6047	233	MOZAMBIQUE		8	2			
	FRANCE		340118	12157	ZAMBIE		347	67			
	BELGIQUE-LUXBG		6647	271	RHODESIE DU SUD		149	30			
	PAYS-BAS		19566	1035	REP. AFRIQUE SUD		312	60			
	ALLEMAGNE R.F.		86178	3857	ETATS-UNIS		2382	481			
	ITALIE		7841	360	CANADA		268	50			
	ROYAUME-UNI		4948	232	ISRAEL		61	10			
	SUEDE		2733	171							
	DANEMARK		5499	289							
	SUISSE		1007	58							
	AUTRICHE		423	13							
	ESPAGNE		21200	568							
	GRECE		13099	574							
	ZONE MARK EST		698	35							
	POLOGNE		4424	252							
	TCHECOSLOVAQUIE		1862	126							
	HONGRIE		4269	241							
	MAROC		6047	233							
	ETATS-UNIS		939	50							
	CUBA		78	5							
	LIBAN		4685	210							
	ISRAEL		35822	1685							
	JAPON		2846	202							
	NON SPECIFIES		333	10							
243.30	BOIS D OEUVRE, NON CONIFERES										
	MONDE	T	1620	210							
	CEE		587	59							
	FRANCE		264	20							
	BELGIQUE-LUXBG		8	1							
	PAYS-BAS		315	38							
	ROYAUME-UNI		149	18							
	NORVEGE		45	6							
	SUEDE		647	92							
	ETATS-UNIS		185	34							
283.70	MINERAIS ET CONC. DE MANGANESE										
	MONDE	T	748739	19171							
	CEE		196341	5298							
	FRANCE		94071	2605							
	BELGIQUE-LUXBG		10160	268							
	ALLEMAGNE R.F.		85079	2240							
	ITALIE		7031	185							
	NORVEGE		13637	359							
	ETATS-UNIS		479192	12289							
	JAPON		59569	1225							
286.00	MINERAIS, CONC., THORIUM, URANIUM										
	MONDE	T	971	5584							
	CEE		971	5584							
	FRANCE		971	5584							
331.01	HUILES BRUTES DE PETROLE										
	MONDE	T	2300631	25311							
	CEE		1529977	16740							
	AOM		450251	5065							
	FRANCE		651499	7435							
	BELGIQUE-LUXBG		134007	1461							
	PAYS-BAS		384187	3762							
	ALLEMAGNE R.F.		239889	2903							
	ITALIE		120396	1179							
	ROYAUME-UNI		197564	2167							
	.SENEGAL		180645	1935							
	.COTE D IVOIRE		136361	1619							
	ETATS-UNIS		29198	331							
	HONDURAS BRIT		70080	772							
	.CURACAO		133245	1511							
	ISRAEL		23561	237							
631.10	FEUILLES EN BOIS 5 MM OU MOINS										
	MONDE	T	8542	1465							
	CEE		4639	693							
	AFRIQUE NON ADM		816	159							
	FRANCE		4231	606							

Associés — TOM — DOM  
**STATISTIQUE DU COMMERCE EXTÉRIEUR**

Assoziierte — TOM — DOM  
**AUSSENHANDELSSTATISTIK**

Associati — TOM — DOM  
**STATISTICA DEL COMMERCIO CON L'ESTERO**

Geassocieerden — TOM — DOM  
**STATISTIEK VAN DE BUITENLANDSE HANDEL**

Associates — TOM — DOM  
**FOREIGN TRADE STATISTICS**

## **Congo (Brazza)**

**1968 — No. 2**

**JAN.-SEPT. 1967**

**JAN.-SEPT. 1967**

**GEN.-SETT. 1967**

**JAN.-SEPT. 1967**

**JAN.-SEPT. 1967**



# CONGO (Brazza)

1967/III

## TABLE DES MATIÈRES

### De 1961 au 30-9-1967

Importations par origine	154
Exportations par destination	155
Balance commerciale	155
Importations par classe de produits	156
Exportations par principaux produits	157

### Du 1-1-1967 au 30-9-1967

Importations des produits par origine	158
Exportations des produits par destination	167
Exportations des produits spécifiques par destination	170

Source: Service statistique du Congo (Brazza)

## INHALTSVERZEICHNIS

### Von 1961 bis 30.9.1967

Einfuhr nach Ursprung	154
Ausfuhr nach Bestimmung	155
Einfuhr-Ausfuhrüberschuß	155
Einfuhr nach Warenklassen	156
Ausfuhr nach wichtigsten Waren	157

### Vom 1.1.1967 bis 30.9.1967

Einfuhr der Waren nach Ursprung	158
Ausfuhr der Waren nach Bestimmung	167
Ausfuhr von spezifischen Waren	170

Quelle: Service statistique du Congo (Brazza)

## INDICE GENERALE

### Dal 1961 al 30-9-1967

Importazioni per origine	154
Esportazioni per destinazione	155
Bilancia commerciale	155
Importazioni per classe di prodotti	156
Esportazioni per principali prodotti	157

### Dal 1-1-1967 al 30-9-1967

Importazioni dei prodotti per origine	158
Esportazioni dei prodotti per destinazione	167
Esportazioni di prodotti specifici per destinazione	170

Fonte: Service statistique du Congo (Brazza)

## INHOUD

### Van 1961 tot 30-9-1967

Invoer volgens herkomst	154
Uitvoer volgens bestemming	155
Handelsbalans	155
Invoer volgens groepen van produkten	156
Uitvoer volgens voornaamste produkten	157

### Van 1-1-1967 tot 30-9-1967

Invoer der produkten volgens herkomst	158
Uitvoer der produkten volgens bestemming	167
Uitvoer der specifieke produkten	170

Bron: Service statistique du Congo (Brazza)

## CONTENTS

### From 1961 to 30-9-1967

Imports by origin	154
Exports by destination	155
Balance of trade	155
Imports by category of product	156
Exports by major product	157

### From 1-1-1967 to 30-9-1967

Imports of product by origin	158
Exports of product by destination	167
Exports by major product	170

Source: Service statistique du Congo (Brazza)

## OBSERVATIONS — ANMERKUNGEN OSSERVAZIONI — OPMERKINGEN — NOTES

1000 Frs CFA = 4,051 \$

### Exportation:

051.2 + 051.1.1/051.1.2  
684 + 284.0.4  
685 + 284.0.6  
686 + 284.0.7  
687 + 284.0.9  
697 + 812.3

Les cinq pays de l'UDEAC (Cameroun, Tchad, Centrafrique, Gabon et Congo Brazza) étant en union douanière (entre les quatre derniers Etats depuis le début et avec le Cameroun depuis le 1<sup>er</sup> janvier 1966), les chiffres ne comprennent pas le commerce entre chacun de ces Etats.

	1961	1962	1963	1964	1965	1966	1-1/30-9		
							1965	1966	1967
<b>1 000 kg</b>									
<b>Monde</b>	<b>294 923</b>	<b>268 327</b>	<b>233 792</b>	<b>265 605</b>	<b>240 264</b>	<b>262 611</b>	<b>174 925</b>	<b>183 536</b>	<b>224 463</b>
<b>CEE</b>	<b>175 776</b>	<b>145 612</b>	<b>113 072</b>	<b>109 178</b>	<b>111 557</b>	<b>121 305</b>	<b>82 824</b>	<b>85 799</b>	<b>118 012</b>
France	157 289	126 030	84 397	72 735	78 619	77 389	60 121	56 167	65 188
U.E.B.L.	3 573	9 517	11 916	15 329	13 079	5 583	6 801	3 682	4 464
Pays-Bas	3 571	2 872	2 512	3 809	3 880	2 702	3 235	1 968	7 460
Allemagne (R.F.)	7 073	4 109	5 496	4 403	3 753	7 451	2 710	5 328	11 523
Italie	4 270	3 084	8 751	12 902	12 226	28 181	9 957	18 655	29 377
Royaume-Uni	1 142	929	1 277	1 074	1 067	790	832	621	711
Etats-Unis	1 480	4 938	5 858	3 066	3 483	2 782	2 769	2 122	2 309
Suède	239	210	77	304	163	115	108	106	103
Danemark		86	39	79	69	119	44	70	95
Suisse	89	60	45	37	49	45	45	30	42
Espagne	919	3 321	878	1 098	1 455	4 033	1 164	1 431	2 515
U.R.S.S.	1	6	3	6	308	33 185	13	18 838	25 837
Maroc	1 242	9 332	2 323	3 583	3 089	1 665	1 767	1 395	3 673
Algérie	1 225	1 026	326	3 498	3 354	699	1 278	661	2 652
Tunisie	—	876	3 881	5 896	4 302	6 178	3 453	4 571	2 651
Mauritanie	2 591	1 592	2 406	2 800	2 995	4 270	2 340	3 208	2 770
Sénégal	4 569	2 013	3 824	1 198	751	2 213	314	1 993	824
Côte-d'Ivoire	353	315	348	333	219	3 060	177	2 879	664
Congo (R.D.)	4 233	2 844	5 149	5 451	7 105	278	2 185	116	1 294
Angola	3 856	6 024	19 339	42 187	22 088	1 894	19 688	1 894	—
Rép. d'Afrique du Sud	1 505	1 331	1 675	1 511	651	628	551	523	593
Curaçao	46 036	42 369	34 425	29 956	25 610	36 981	19 724	25 178	25 855
Vénézuéla	22 746	32 909	18 902	26 682	32 353	10 911	23 163	10 881	215
Iran	1 094	—	4 463	—	1 484	11 264	—	9 426	12 217
Chine continentale	.	20	1	2	1 358	2 949	372	756	10 390
Japon	.	656	164	228	322	736	205	649	1 139
Autres pays	.	11 858	15 947	27 438	16 432	16 511	11 909	10 689	9 902
<b>1 000 \$</b>									
<b>Monde</b>	<b>79 068</b>	<b>67 746</b>	<b>61 755</b>	<b>64 839</b>	<b>64 709</b>	<b>69 563</b>	<b>47 678</b>	<b>52 621</b>	<b>58 541</b>
<b>CEE</b>	<b>59 327</b>	<b>53 312</b>	<b>46 121</b>	<b>48 848</b>	<b>48 701</b>	<b>53 301</b>	<b>36 531</b>	<b>40 532</b>	<b>43 585</b>
France	50 278	45 661	37 461	36 499	39 375	42 603	29 524	33 013	30 641
U.E.B.L.	1 261	1 740	1 356	2 616	2 381	1 425	1 783	1 021	1 068
Pays-Bas	1 678	1 627	1 984	2 940	1 766	1 949	1 278	1 386	2 085
Allemagne (R.F.)	4 672	3 499	4 178	5 186	3 694	5 210	2 767	3 636	7 775
Italie	1 437	775	1 142	1 607	1 484	2 115	1 179	1 476	2 015
Royaume-Uni	1 724	1 566	1 976	1 934	1 741	1 376	1 314	1 071	1 133
Etats-Unis	5 175	2 576	4 239	3 291	3 918	3 243	2 929	2 511	2 539
Suède	141	117	108	194	154	106	119	82	96
Danemark	135	99	44	70	70	133	44	65	143
Suisse	149	174	159	175	212	153	183	113	183
Espagne	179	419	159	204	192	348	155	190	277
U.R.S.S.	3	15	7	13	458	2 094	33	1 622	1 655
Maroc	1 339	1 249	553	639	540	453	338	365	594
Algérie	560	422	118	216	230	48	162	43	99
Tunisie	—	88	402	661	467	715	367	531	311
Mauritanie	1 006	632	946	1 249	1 188	1 918	916	1 458	1 259
Sénégal	940	379	574	263	241	226	195	193	221
Côte-d'Ivoire	149	138	144	227	189	273	135	208	183
Congo (R.D.)	1 245	401	375	259	261	155	111	96	178
Angola	365	402	656	1 125	557	38	519	38	—
Rép. d'Afrique du Sud	464	363	491	386	197	187	166	153	81
Curaçao	2 151	1 812	1 456	1 255	989	1 081	737	690	882
Vénézuéla	771	751	606	828	896	430	623	429	7
Iran	40	—	164	—	46	324	—	284	475
Chine continentale	14	11	2	10	896	634	393	233	2 097
Japon	397	391	380	458	682	893	444	696	768
Autres pays	2 784	2 429	2 055	2 533	1 894	1 434	1 264	1 018	1 776



## Exportations par destination

Congo (Brazza)

	1961	1962	1963	1964	1965	1966	1-1/30-9		
							1965	1966	1967
<b>1 000 kg</b>									
<b>Monde</b>	<b>395 260</b>	<b>479 977</b>	<b>446 938</b>	<b>543 001</b>	<b>523 585</b>	<b>528 834</b>	<b>385 977</b>	<b>380 795</b>	<b>372 624</b>
<b>CEE</b>	<b>295 769</b>	<b>385 364</b>	<b>385 443</b>	<b>427 715</b>	<b>394 917</b>	<b>387 071</b>	<b>294 534</b>	<b>279 114</b>	<b>272 275</b>
France	92 692	152 348	144 678	126 619	114 168	103 679	89 745	69 115	65 115
U.E.B.L.	32 709	33 507	36 017	43 062	31 538	37 496	24 699	30 309	33 596
Pays-Bas	38 011	39 518	37 111	32 485	38 421	32 801	24 998	22 792	32 314
Allemagne (R.F.)	128 910	155 562	159 669	221 388	201 767	193 312	150 006	143 649	123 372
Italie	3 437	4 429	7 968	4 161	9 022	19 783	5 086	13 249	17 877
Royaume-Uni	5 389	6 066	8 899	24 704	17 144	15 065	14 793	12 802	8 868
Etats-Unis	756	1 111	376	653	1 409	1 257	1 181	744	3 364
Suède	957	837	2 246	467	1 655	3 831	958	3 392	1 498
Danemark	2 684	3 312	2 345	3 706	5 808	5 728	4 520	3 833	1 786
Suisse	4 486	4 505	3 857	3 968	1 709	2 569	1 323	1 504	1 690
Espagne	289	1 091	398	2 162	7 023	4 455	5 768	2 808	2 402
Grèce	—	—	—	802	759	8 487	—	4 948	1 716
U.R.S.S.	—	—	—	—	—	2 491	—	2 034	7 424
Pologne	987	813	497	4 221	3 502	8 811	2 566	7 187	3 867
Tchécoslovaquie	—	585	1 010	1 539	1 194	2 959	1 194	2 959	956
Hongrie	—	2 882	3 769	5 109	7 405	5 352	5 077	5 037	2 698
Côte-d'Ivoire	20	107	48	34	521	1 616	31	1 291	1 302
Congo (R.D.)	6 783	11 423	7 322	7 675	5 876	2 684	3 006	1 259	9 336
Réunion	1 712	2 154	2 038	2 626	2 545	4 069	2 008	3 023	3 182
Rép. d'Afrique du Sud	16 520	12 517	8 178	18 224	18 029	11 197	14 831	7 810	11 810
Liban	—	—	—	—	2 998	10 079	—	7 102	2 784
Israël	6 485	11 952	11 082	16 354	29 886	30 568	17 902	22 192	13 013
Chine continentale	—	—	—	739	1 946	293	461	293	—
Japon	—	2 005	2 324	1 237	805	1 327	398	881	1 923
Autres pays	52 423	33 253	7 106	21 066	18 464	18 925	15 426	10 582	14 936
<b>1 000 \$</b>									
<b>Monde</b>	<b>19 711</b>	<b>35 141</b>	<b>41 707</b>	<b>47 407</b>	<b>46 804</b>	<b>43 181</b>	<b>32 388</b>	<b>30 336</b>	<b>34 194</b>
<b>CEE</b>	<b>12 575</b>	<b>25 480</b>	<b>31 121</b>	<b>29 344</b>	<b>28 106</b>	<b>26 271</b>	<b>20 093</b>	<b>18 442</b>	<b>20 878</b>
France	4 904	6 974	6 506	5 181	4 527	4 471	3 541	3 000	5 415
U.E.B.L.	1 694	8 870	12 246	4 667	1 568	1 608	1 269	1 198	1 018
Pays-Bas	—	3 038	4 896	8 945	11 871	9 286	7 877	6 224	7 442
Allemagne (R.F.)	5 846	6 427	7 192	10 345	9 779	10 123	7 200	7 493	6 276
Italie	131	171	281	206	361	784	206	527	725
Royaume-Uni	285	1 317	6 078	10 677	10 625	7 985	6 954	5 320	5 813
Etats-Unis	162	2 063	214	289	264	152	249	81	623
Suède	72	71	156	33	118	265	62	236	114
Danemark	187	220	178	252	403	342	295	238	94
Suisse	231	209	185	282	259	287	71	227	93
Espagne	74	253	17	198	331	177	271	106	105
Grèce	—	—	—	45	41	409	—	229	84
U.R.S.S.	—	—	—	—	—	470	—	319	498
Pologne	51	32	16	181	156	442	113	354	183
Tchécoslovaquie	—	31	59	102	82	186	82	186	66
Hongrie	—	168	225	311	432	305	296	290	156
Côte-d'Ivoire	15	58	31	47	120	224	53	179	184
Congo (R.D.)	572	753	851	408	168	203	105	168	1 661
Réunion	—	123	100	130	127	213	100	161	180
Rép. d'Afrique du Sud	810	614	675	1 285	1 331	1 202	1 051	930	972
Liban	16	—	—	—	169	502	—	348	174
Israël	547	1 398	597	1 592	2 162	2 479	1 395	1 834	1 487
Chine continentale	—	—	—	339	445	107	74	107	—
Japon	—	211	311	34	30	55	15	36	66
Autres pays	4 114	2 140	893	1 808	1 435	905	1 109	545	763

## Balance commerciale

1 000 \$

<b>Monde</b>	<b>— 59 357</b>	<b>— 32 605</b>	<b>— 20 048</b>	<b>— 17 432</b>	<b>— 17 905</b>	<b>— 26 382</b>	<b>— 15 290</b>	<b>— 22 285</b>	<b>— 24 347</b>
<b>CEE</b>	<b>— 46 752</b>	<b>— 26 832</b>	<b>— 15 000</b>	<b>— 19 504</b>	<b>— 28 595</b>	<b>— 27 030</b>	<b>— 16 438</b>	<b>— 22 090</b>	<b>— 22 707</b>

CST		1961	1962	1963	1964	1965	1966	1-1/30-9		
								1965	1966	1967
<b>1 000 \$</b>										
<b>0 + 1</b>	<b>Alimentation, boissons, tabac</b>									
	<b>Monde</b>	<b>12 689</b>	<b>13 007</b>	<b>12 440</b>	<b>12 589</b>	<b>9 967</b>	<b>10 104</b>	<b>7 705</b>	<b>7 540</b>	<b>8 223</b>
	CEE	7 327	8 226	7 747	7 289	6 049	5 563	4 612	4 189	4 340
	Royaume-Uni	267	268	290	249	205	208	139	159	152
	Etats-Unis	53	131	73	55	85	48	62	35	233
	Mauritanie	1 002	632	946	1 232	1 187	1 918	916	1 458	1 259
	Rép. d'Afrique du Sud	409	324	433	345	177	197	151	136	139
	Maroc	977	1 075	407	564	478	396	298	330	486
	Tunisie	—	87	402	659	465	713	366	530	310
<b>2 + 4</b>	<b>Matières premières</b>									
	<b>Monde</b>	<b>668</b>	<b>604</b>	<b>572</b>	<b>467</b>	<b>471</b>	<b>684</b>	<b>348</b>	<b>486</b>	<b>450</b>
	CEE	524	431	208	181	250	408	188	288	191
	Etats-Unis	45	40	170	142	87	97	65	67	63
	Sénégal	22	15	61	23	25	123	13	114	156
<b>3</b>	<b>Produits énergétiques</b>									
	<b>Monde</b>	<b>4 266</b>	<b>4 168</b>	<b>4 116</b>	<b>4 248</b>	<b>3 711</b>	<b>4 201</b>	<b>2 712</b>	<b>3 009</b>	<b>3 525</b>
	CEE	1 056	739	1 188	1 231	1 056	1 494	811	995	1 453
	Etats-Unis	404	336	347	200	266	204	214	144	173
	Curaçao	2 077	1 811	1 446	1 251	988	1 081	735	690	882
	Vénézuéla	768	951	606	828	896	430	623	429	7
	Iran	40	—	164	—	46	324	—	284	475
<b>7</b>	<b>Machines et matériel de transport</b>									
	<b>Monde</b>	<b>27 895</b>	<b>19 177</b>	<b>18 121</b>	<b>19 173</b>	<b>22 332</b>	<b>25 699</b>	<b>16 796</b>	<b>20 035</b>	<b>19 538</b>
	CEE	21 026	16 068	13 472	15 312	17 455	20 762	13 382	16 110	15 660
	Royaume-Uni	984	728	948	910	812	712	594	549	609
	Etats-Unis	3 850	1 646	3 203	2 454	3 154	2 577	2 350	2 040	1 755
	Suisse	55	88	63	98	153	92	142	69	97
	U.R.S.S.	—	—	—	—	233	977	5	930	190
	Chine continentale	—	—	—	—	132	78	59	2	705
	Japon	11	27	40	134	150	192	83	133	236
<b>5 + 6 + 8</b>	<b>Autres produits industriels</b>									
	<b>Monde</b>	<b>31 613</b>	<b>29 362</b>	<b>25 409</b>	<b>27 363</b>	<b>28 038</b>	<b>28 784</b>	<b>20 115</b>	<b>21 531</b>	<b>26 489</b>
	CEE	28 130	26 494	22 481	23 914	23 715	24 999	17 360	18 939	21 782
	Royaume-Uni	448	554	729	772	707	449	571	356	367
	Etats-Unis	802	413	444	438	327	317	238	224	301
	U.R.S.S.	—	—	—	—	224	1 072	27	678	1 380
	Sénégal	139	92	151	86	171	76	142	58	42
	Congo (R.D.)	200	98	168	161	220	34	71	21	76
	Chine continentale	—	360	1	7	761	337	332	154	1 043
	Japon	374	360	333	302	526	697	357	560	524
	Hong-Kong	164	198	123	110	133	143	89	95	116

## Exportations par principaux produits

Congo (Brazza)

CST		1961	1962	1963	1964	1965	1966	1-1/30-9		
								1965	1966	1967
<b>1 000 kg</b>										
071.11	Café Robusta									
	Monde	678	1 012	636	810	483	584	247	361	671
	CEE	633	921	636	556	471	584	235	361	671
072.10	Cacao en fèves et brisures									
	Monde	738	629	897	935	697	1 088	255	437	702
	CEE	738	629	897	684	255	777	255	276	567
	Chine continentale	—	—	—	250	443	161	—	161	—
221.30	Noix et amandes de palmistes									
	Monde	6 102	7 717	9 655	6 400	5 603	4 004	4 259	2 810	4 305
	CEE	6 002	7 661	9 655	6 224	4 603	2 144	3 959	1 310	3 304
	U.R.S.S.	—	—	—	—	—	1 800	—	1 500	1 001
242.31	Bois bruts de non conifères									
	Monde	254 837	286 049	310 213	404 554	383 892	401 248	284 164	286 023	259 193
	CEE	216 817	234 198	263 908	330 573	295 552	302 062	219 164	220 225	199 610
	Royaume-Uni	2 784	3 752	8 259	14 318	11 949	7 633	9 643	5 403	3 424
	Hongrie	—	2 882	3 769	5 110	7 405	5 351	5 077	5 035	2 698
	Rép. d'Afrique du Sud	12 287	9 806	3 520	11 640	11 135	4 398	9 588	2 477	6 628
	Israël	6 485	11 952	11 082	14 638	18 609	25 340	12 996	17 111	12 100
331.01	Huiles brutes de pétrole									
	Monde	93 426	135 007	101 060	79 203	71 001	65 182	55 907	47 369	18 032
	CEE	53 109	115 370	101 060	79 203	71 001	65 182	55 907	47 369	18 032
422.20	Huile de palme									
	Monde	3 357	3 887	3 164	2 624	2 132	769	1 539	769	205
	CEE	3 335	3 666	3 164	2 624	1 647	130	1 389	130	205
	U.R.S.S.	—	—	—	—	—	516	—	516	—
631.10	Feuilles en bois, 5 mm ou moins									
	Monde	3 081	1 702	5 152	8 250	20 390	16 852	11 209	13 497	11 138
	CEE	—	54	425	286	2 506	4 210	1 665	2 901	2 482
	Rép. d'Afrique du Sud	2 917	1 584	4 566	5 968	6 160	6 304	4 638	4 939	4 930
	Israël	—	—	—	1 582	11 277	5 228	4 906	5 080	913
667.20	Diamants, sauf industriels									
	Monde	.	.	.	.	.	.	.	.	.
	CEE	.	.	.	.	.	.	.	.	.
	Royaume-Uni	.	.	.	.	.	.	.	.	.
<b>1 000 \$</b>										
071.11	Café Robusta									
	Monde	387	574	368	563	292	385	129	238	430
	CEE	361	521	368	397	286	385	120	238	430
072.10	Cacao en fèves et brisures									
	Monde	311	241	461	499	280	484	70	197	348
	CEE	311	241	461	369	70	337	70	121	284
	Chine continentale	—	—	—	130	210	76	—	76	—
221.30	Noix et amandes de palmistes									
	Monde	672	850	1 279	823	747	587	558	399	549
	CEE	663	790	1 279	783	593	271	512	168	417
	U.R.S.S.	—	—	—	—	—	308	—	231	132
242.31	Bois bruts de non conifères									
	Monde	10 824	11 867	13 781	18 680	17 812	19 167	12 930	13 799	11 863
	CEE	9 364	9 908	11 732	15 404	13 782	14 174	10 256	10 406	9 105
	Royaume-Uni	123	175	411	664	600	417	485	301	171
	Hongrie	—	168	225	311	432	305	296	289	156
	Rép. d'Afrique du Sud	435	340	127	405	387	187	334	108	280
	Israël	347	586	597	773	989	1 352	685	922	572
331.01	Huiles brutes de pétrole									
	Monde	1 427	1 817	1 357	1 042	973	862	757	624	176
	CEE	812	1 518	1 357	1 042	973	862	757	624	176
422.20	Huile de palme									
	Monde	658	824	702	564	461	121	341	121	48
	CEE	568	776	702	564	387	22	318	22	48
	U.R.S.S.	—	—	—	—	—	79	—	79	—
631.10	Feuilles en bois, 5 mm ou moins									
	Monde	251	180	647	1 228	2 610	2 891	1 703	2 279	1 882
	CEE	—	10	89	60	464	929	305	638	474
	Rép. d'Afrique du Sud	240	160	540	853	910	994	689	805	671
	Israël	—	—	—	262	1 173	762	710	732	146
667.0	Diamants, sauf industriels									
	Monde	.	12 756	19 280	19 716	19 957	15 170	12 922	9 932	12 064
	CEE	.	8 761	13 513	9 412	9 859	7 391	6 532	4 884	5 858
	Royaume-Uni	.	821	5 609	9 495	9 805	7 268	6 252	4 723	5 412

CST	PRODUIT		VALEUR 1 000 \$	CST	PRODUIT		VALEUR 1 000 \$	CST	PRODUIT		VALEUR 1 000 \$
	Origine	Quantité Unité			Origine	Quantité Unité			Origine	Quantité Unité	
COMMERCE TOTAL				ESPAGNE				PAYS-BAS			
MONDE	T	224463	58541	GRECE		1	15			52	41
CEE		118012	43585	TURQUIE		2	1	024 FROMAGE ET CAILLEBOTTE			
AOM		31422	2749	U R S S		15	13	MONDE	T	144	222
AFRIQUE NON AOM		10435	1860	AFR.NORD ESPAGN		218	92	CEE		120	205
FRANCE		65188	30641	MAROC		249	127	FRANCE		105	189
BELGIQUE-LUXBG		4464	1068	ALGERIE		15	8	PAYS-BAS		14	15
PAYS-BAS		7460	2085	TUNISIE		1	1	ALLEMAGNE R.F.		1	1
ALLEMAGNE R.F.		11523	7775	EGYPTE		73	15	ITALIE		0	1
ITALIE		29377	2015	.MAURITANIE		2770	1259	DANEMARK		1	2
ROYAUME-UNI		711	1133	.SENEGAL		45	20	SUISSE		4	7
NORVEGE		82	32	.COTE D IVOIRE		34	57	CANADA		18	8
SUEDE		103	96	.TOGO		0	1	025 DEUFS D OISEAUX			
FINLANDE		18	4	GUINEE ESPAGN		4	2	MONDE	T	14	9
DANEMARK		95	143	.CONGO R.D.		94	16	CEE		3	2
SUISSE		42	183	.MADAGASCAR		5	3	AFRIQUE NON AOM		11	7
AUTRICHE		31	29	.REUNION		1	1	PAYS-BAS		3	2
ESPAGNE		2515	277	REP.AFRIQUE SUD		489	139	REP.AFRIQUE SUD		11	7
YUGOSLAVIE		52	60	ETATS-UNIS		303	50	031 POISSONS			
GRECE		2	1	CANADA		39	19	MONDE	T	3432	1514
TURQUIE		2	1	BRESIL		3	2	CEE		259	149
U R S S		25837	1655	ARGENTINE		1	1	AOM		2859	1277
ZONE MARK EST		12	18	ISRAEL		6	2	AFRIQUE NON AOM		62	22
POLOGNE		1	2	THAILANDE		3	1	FRANCE		32	37
TCHECOSLOVAQUIE		25	57	VIET-NAM NORD		0	1	BELGIQUE-LUXBG		190	93
HONGRIE		9	20	VIET-NAM SUD		1	2	ALLEMAGNE R.F.		37	19
AFR.NORD ESPAGN		264	95	CHINE CONTINENT		1842	342	NORVEGE		2	1
MAROC		3673	594	JAPON		2	7	DANEMARK		0	1
ALGERIE		2652	99	001 ANIMAUX VIVANTS				AFR.NORD ESPAGN		60	16
TUNISIE		2651	311	MONDE	T	5	55	.MAURITANIE		2770	1259
EGYPTE		247	267	CEE		5	55	.SENEGAL		18	6
.MAURITANIE		2770	1259	FRANCE		5	55	.CONGO R.D.		71	12
.SENEGAL		824	221	011 VIANDE FRAICHE REFRIG CONGEL				REP.AFRIQUE SUD		2	6
GUINEE, REP.		0	1	MONDE	T	58	96	CANADA		0	2
.COTE D IVOIRE		664	183	CEE		56	93	CHINE CONTINENT		250	62
.TOGO		4	16	AFRIQUE NON AOM		1	1	032 PREP CONS POISSONS CRUST			
.DAHOMY		5	5	FRANCE		55	92	MONDE	T	542	300
NIGERIA, FECER.		8	11	PAYS-BAS		1	1	CEE		93	62
GUINEE ESPAGN		4	2	DANEMARK		1	1	AOM		3	4
.CONGO R.D.		1294	178	REP.AFRIQUE SUD		1	1	AFRIQUE NON AOM		360	186
.BURUNDI		0	2	012 VIANDES ETC SECHES SAL FUM				FRANCE		21	33
.MADAGASCAR		5	3	MONDE	T	7	26	PAYS-BAS		69	24
.REUNION		1	1	CEE		7	26	ALLEMAGNE R.F.		4	5
ZAMBIE		157	155	FRANCE		3	12	ROYAUME-UNI		1	1
RHODESIE DU SUD		80	81	PAYS-BAS		1	2	SUEDE		1	1
MALAWI		107	77	DANEMARK		1	1	DANEMARK		4	6
REP.AFRIQUE SUD		593	167	REP.AFRIQUE SUD		1	1	ESPAGNE		18	11
ETATS-UNIS		2309	2539	013 PREP ET CONSERVE DE VIANDE				U R S S		7	7
CANADA		88	149	MONDE	T	403	295	AFR.NORD ESPAGN		158	76
CUBA		881	33	CEE		246	238	MAROC		199	108
TRINIDAD, TOBAGO		1675	48	AFRIQUE NON AOM		1	1	.SENEGAL		3	3
.CURACAO		25855	882	FRANCE		164	177	GUINEE ESPAGN		4	2
COLOMBIE		20	11	PAYS-BAS		30	45	CANADA		9	5
VENEZUELA		215	7	ALLEMAGNE R.F.		51	12	CHINE CONTINENT		41	10
BRESIL		4	14	ITALIE		1	3	JAPON		2	6
PARAGUAY		50	31	DANEMARK		15	7	041 FROMENT ET METEIL			
ARGENTINE		1	3	U R S S		4	2	MONDE	T	14500	1183
IRAN		12217	475	REP.AFRIQUE SUD		1	1	CEE		14500	1183
ISRAEL		10	48	BRESIL		2	2	FRANCE		14500	1183
ARABIE SEODITE		5362	124	CHINE CONTINENT		134	44	042 RIZ			
PAKISTAN		62	22	022 LAIT ET CREME DE LAIT				MONDE	T	1356	213
INDE, SIKKIM		151	44	MONDE	T	945	405	CEE		7	2
THAILANDE		3	1	CEE		922	395	AOM		25	4
VIET-NAM NORD		0	1	FRANCE		189	115	FRANCE		5	2
VIET-NAM SUD		1	2	PAYS-BAS		730	279	PAYS-BAS		2	1
INDONESIE		1	1	ALLEMAGNE R.F.		4	1	.CONGO R.D.		21	3
CHINE CONTINENT		10390	2097	ROYAUME-UNI		0	1	.MADAGASCAR		5	2
COREE DU NORD		54	12	ETATS-UNIS		22	9	ETATS-UNIS		43	15
JAPON		1139	768	023 BEURRE				THAILANDE		3	1
HONG-KONG		194	122	MONDE	T	89	85	CHINE CONTINENT		1279	190
AUSTRALIE		4	14	CEE		89	85				
AVITAILLEMENT		188	6	FRANCE		36	44				
NON SPECIFIES		38	64								
0 PRODUITS ALIMENTAIRES											
MONDE	T	26099	6032								
CEE		19753	3775								
AOM		2950	1357								
AFRIQUE NON AOM		1049	383								
FRANCE		18187	3012								
BELGIQUE-LUXBG		233	129								
PAYS-BAS		979	463								
ALLEMAGNE R.F.		120	81								
ITALIE		234	90								
ROYAUME-UNI		7	5								
NORVEGE		64	19								
SUEDE		1	1								
DANEMARK		24	21								
SUISSE		8	9								

CST	PRODUIT		QUANTITÉ	VALEUR	CST	PRODUIT		QUANTITÉ	VALEUR	CST	PRODUIT		QUANTITÉ	VALEUR
	Origine	Unité				1 000 \$	Origine				Unité	1 000 \$		
044	MAIS													
	MONDE	T	90	10		.REUNION		1	1		.CONGO R.D.		0	1
	CEE		90	10		REP.AFRIQUE SUD		44	14		CHINE CONTINENT		2	1
	FRANCE		90	10		ISRAEL		6	2					
						CHINE CONTINENT		4	1					
045	AUTRES CEREALES				054	LEGUMES PLANT TUBERC ALIM				075	EPICES			
	MONDE	T	2	1		MONDE	T	800	254		MONDE	T	4	10
	CEE		2	1		CEE		509	198		CEE		3	6
	FRANCE		2	1		AFRIQUE NON ADM		288	54		AOM		1	1
						FRANCE		480	149		AFRIQUE NON ADM		0	1
						BELGIQUE-LUXBG		19	16		FRANCE		3	6
						ALLEMAGNE R.F.		10	32		.MADAGASCAR		0	1
						MAROC		7	3					
						EGYPTE		15	1					
						REP.AFRIQUE SUD		265	49					
						ARGENTINE		1	1					
046	SEMOULE ET FARINE DE FROMENT				055	PREPAR ET CONSERV DE LEGUMES					081	ALIMENTS POUR ANIMAUX		
	MONDE	T	232	32		MONDE	T	559	231		MONDE	T	504	119
	CEE		23	8		CEE		421	187		CEE		442	102
	FRANCE		16	5		AFRIQUE NON ADM		39	15		FRANCE		442	102
	PAYS-BAS		6	3							NORVEGE		62	18
	ETATS-UNIS		198	19										
	CANADA		12	5										
047	SEMOUL FARINE AUT CEREALES					FRANCE		249	130		091	MARGARINE ET GRAISSES ALIM		
	MONDE	T	40	6		BELGIQUE-LUXBG		2	1		MONDE	T	66	46
	ETATS-UNIS		40	6		PAYS-BAS		2	1		CEE		65	46
						ITALIE		169	55		FRANCE		22	20
						MAROC		6	2		PAYS-BAS		43	26
						ALGERIE		7	4					
						EGYPTE		25	9					
						CHINE CONTINENT		98	28					
048	PREPAR DE CERÉAL DE FARINE				061	SUCRE ET MIEL					099	PREPARAT ALIMENTAIRES NDA		
	MONDE	T	1360	359		MONDE	T	39	21		MONDE	T	254	126
	CEE		1345	349		CEE		33	16		CEE		207	114
	AOM		10	7		FRANCE		33	16		AOM		1	1
	FRANCE		1268	322		U R S S		4	4		AFRIQUE NON ADM		8	2
	BELGIQUE-LUXBG		15	8							FRANCE		188	99
	PAYS-BAS		4	4							BELGIQUE-LUXBG		2	1
	ALLEMAGNE R.F.		1	1							PAYS-BAS		6	6
	ITALIE		56	14							ALLEMAGNE R.F.		11	8
	DANEMARK		0	1							ROYAUME-UNI		3	1
	.SENEGAL		3	1							DANEMARK		3	3
	.COTE D IVOIRE		7	6							MAROC		8	2
	CHINE CONTINENT		4	1							.COTE D IVOIRE		1	1
											VIET-NAM SUD		1	1
											CHINE CONTINENT		31	3
051	FRUITS FRAIS NOIX NON OLEAG				062	CONFIS SUCRERIES SANS CACAO					1	BOISSONS ET TABACS		
	MONDE	T	264	132		MONDE	T	152	86		MONDE	T	10060	2191
	CEE		71	60		CEE		130	76		CEE		1801	565
	AFRIQUE NON ADM		189	70		AOM		20	8		AFRIQUE NON ADM		5994	982
	FRANCE		69	59		FRANCE		124	72		FRANCE		1105	352
	ITALIE		2	2		PAYS-BAS		6	4		PAYS-BAS		401	119
	ESPAGNE		3	1		ITALIE		0	1		ALLEMAGNE R.F.		204	56
	MAROC		22	8		ROYAUME-UNI		2	1		ITALIE		91	38
	ALGERIE		4	2		.SENEGAL		20	8		ROYAUME-UNI		88	147
	REP.AFRIQUE SUD		163	60							SUEDE		0	1
											DANEMARK		1	2
											ESPAGNE		1855	220
											U R S S		2	1
											MAROC		3002	359
											TUNISIE		2648	309
											ZAMBIE		157	155
											RHODESIE DU SUD		80	81
											MALAWI		107	77
											ETATS-UNIS		95	183
											COLOMBIE		20	11
											BRESIL		0	2
											PARAGUAY		50	31
											INDE,SIKKIM		150	43
											CHINE CONTINENT		2	3
052	FRUITS SECHES OU DESHYDRATES				071	CAFE					111	BOISSONS N ALC EXC JUS FRUITS		
	MONDE	T	4	4		MONDE	T	22	62		MONDE	T	797	119
	CEE		1	2		CEE		7	18		CEE		797	119
	AFRIQUE NON ADM		1	1		AOM		15	43		FRANCE		796	119
	FRANCE		1	2		FRANCE		6	17					
	ALGERIE		1	1		PAYS-BAS		0	2					
						.COTE D IVOIRE		14	42					
						.TCGO		0	1					
053	PREP CONSERVES DE FRUITS				073	CHOCOLAT ET PREP AU CACAO					112	BOISSONS ALCOOLIQUES		
	MONDE	T	161	71		MONDE	T	46	45		MONDE	T	8595	1453
	CEE		54	38		CEE		39	37		CEE		996	416
	AOM		7	5		ADM		5	6		AFRIQUE NON ADM		5650	668
	AFRIQUE NON ADM		86	23		FRANCE		32	30		FRANCE		302	207
	FRANCE		47	32		BELGIQUE-LUXBG		1	1					
	BELGIQUE-LUXBG		1	1		PAYS-BAS		6	4					
	PAYS-BAS		4	3		ITALIE		1	2					
	ALLEMAGNE R.F.		1	1		SUISSE		1	1					
	ITALIE		1	1		.COTE D IVOIRE		5	6					
	SUISSE		2	1		CHINE CONTINENT		1	1					
	ESPAGNE		1	2										
	MAROC		6	3										
	ALGERIE		3	2										
	EGYPTE		33	4										
	.SENEGAL		1	2										
	.COTE D IVOIRE		6	2										

CST	PRODUIT		VALEUR 1 000 \$	CST	PRODUIT		VALEUR 1 000 \$	CST	PRODUIT		VALEUR 1 000 \$	
	Origine	Unité			Origine	Unité			Origine	Unité		
	PAYS-BAS	401	118		PAYS-BAS	0	1	3	PRODUITS ENERGETIQUES			
	ALLEMAGNE R.F.	202	53						MONDE	T	90259	3525
	ITALIE	91	38						CEE		38360	1453
	ROYAUME-UNI	87	140	251	PATES A PAPIER ET DECHETS				ADM		26375	943
	SUEDE	0	1						AFRIQUE NON ADM		3041	161
	DANEMARK	1	2		MONDE	T	98	8	FRANCE		5268	430
	ESPAGNE	1855	220		CEE		98	8	BELGIQUE-LUXBG		78	18
	U R S S	2	1		FRANCE		98	8	PAYS-BAS		5140	105
	MAROC	3002	359	263	COTON				ALLEMAGNE R.F.		7	2
	TUNISIE	2648	309						ITALIE		27867	897
	ETATS-UNIS	1	2		MONDE	T	2	2	ROYAUME-UNI		4	2
	CHINE CONTINENT	2	3		CEE		2	2	ESPAGNE		621	36
121	TABACS BRUTS ET DECHETS				FRANCE		2	2	U R S S		365	65
	MONDE	T	653	558					AFR.NORD ESPAGN		46	3
	AFRIQUE NON ADM		343	313	265	FIBRE VEGET SAUF COTON ET JUTE			MAROC		284	65
	ZAMBIE	157	155						ALGERIE		2637	91
	RHODESIE DU SUD	80	81		MONDE	T	1	1	EGYPTE		73	2
	MALANI	107	77		CEE		1	1	.COTE D IVOIRE		518	61
	ETATS-UNIS	90	161		FRANCE		1	1	ETATS-UNIS		925	173
	COLOMBIE	20	11						CUBA		881	33
	PARAGUAY	50	31		267	FRIPERIE DRILLES CHIFFONS			TRINIDAD, TOBAGO		1675	48
	INDE, SIKKIM	150	43						.CURACAO		25855	882
122	TABACS MANUFACTURES								VENEZUELA		215	7
	MONDE	T	15	60	273	PIERRES CONSTRUC SABL GRAVIERES			IRAN		12217	475
	CEE		9	30					ARABIE SEOUDITE		5362	121
	FRANCE		7	27	MONDE	T	175	92	CHINE CONTINENT		28	3
	PAYS-BAS		0	1	CEE		72	38	AVITAILLEMENT		188	6
	ALLEMAGNE R.F.		2	2					321	CHARBON COKES ET AGGLOMERES		
	ROYAUME-UNI		1	7	FRANCE		72	37	MONDE	T	82	6
	ETATS-UNIS		4	20	ITALIE		0	1	CEE		82	6
	BRESIL		0	2	ROYAUME-UNI		6	3	FRANCE		82	6
2	MATIERES PREMIERES				SUEDE		3	1				
	MONDE	T	929	220	ETATS-UNIS		94	49				
	CEE		626	141	275	ABRASIFS NATURELS DIAM INDUST						
	ADM		79	8					MONDE	T	89626	3454
	AFRIQUE NON ADM		39	8	MONDE	T	172	7	CEE		38243	1442
	FRANCE		419	119	CEE		172	7	ADM		25859	882
	PAYS-BAS		21	7	FRANCE		10	1	AFRIQUE NON ADM		3041	161
	ALLEMAGNE R.F.		21	8	ALLEMAGNE R.F.		3	1				
	ITALIE		164	7	ITALIE		159	5	FRANCE		5165	422
	ROYAUME-UNI		6	3	276	AUTRES PROD MINERAUX BRUTS			BELGIQUE-LUXBG		77	17
	SUEDE		3	1					PAYS-BAS		5140	105
	ESPAGNE		3	1	MONDE	T	22	6	ALLEMAGNE R.F.		7	2
	U R S S		44	4	CEE		22	6	ITALIE		27854	895
	MAROC		37	4	FRANCE		22	6	ROYAUME-UNI		4	2
	.SENEGAL		49	2	277				ESPAGNE		621	36
	.COTE D IVOIRE		29	6	MONDE	T	338	34	U R S S		365	65
	REP.AFRIQUE SUD		2	4	CEE		211	25	AFR.NORD ESPAGN		46	3
	ETATS-UNIS		123	52	ADM		50	2	MAROC		284	65
	CANADA		5	2	FRANCE		177	20	ALGERIE		2637	91
231	CADUTCHOUC				ALLEMAGNE R.F.		9	1	EGYPTE		73	2
	MONDE	T	9	3	ITALIE		5	1	ETATS-UNIS		925	173
	CEE		4	1	ESPAGNE		3	1	CUBA		881	33
	FRANCE		4	1	U R S S		44	4	TRINIDAD, TOBAGO		1675	48
	CANADA		5	2	.SENEGAL		49	2	.CURACAO		25855	882
242	BOIS RONDS BRUTS SIMPL EQUAR				ETATS-UNIS		29	3	VENEZUELA		215	7
	MONDE	T	1	1	291	MAT BRUTES ORIG ANIMALE NDA			IRAN		12217	475
	CEE		1	1					ARABIE SEOUDITE		5362	121
	ALLEMAGNE R.F.		1	1	MONDE	T	6	3	CHINE CONTINENT		28	3
243	BOIS FACONNES OU SIMPL TRAV				CEE		6	3	AVITAILLEMENT		188	6
	MONDE	T	22	9	FRANCE		6	3	341	GAZ NATURELS ET GAZ D USINES		
	CEE		22	9	292	MAT BRUTES ORIG VEGETALE NDA			MONDE	T	550	65
	FRANCE		15	4	MONDE	T	79	51	CEE		34	4
	ALLEMAGNE R.F.		7	5	CEE		10	37	ADM		516	61
244	LIEGE BRUT ET DECHETS				ADM		29	6	FRANCE		20	2
	MONDE	T	0	1	AFRIQUE NON ADM		39	8	BELGIQUE-LUXBG		1	1
	CEE		0	1	FRANCE		9	34	ITALIE		13	2
					PAYS-BAS		0	3	.COTE D IVOIRE		516	61
					MAROC		37	4	4	CORPS GRAS GRAISSES ET HUILES		
					.COTE D IVOIRE		29	6	MONDE	T	932	230
					REP.AFRIQUE SUD		2	4	CEE		124	50
									ADM		768	167
									AFRIQUE NON ADM		1	1
									FRANCE		42	24
									PAYS-BAS		33	11
									ALLEMAGNE R.F.		47	15
									ESPAGNE		1	1
									U R S S		10	1
									TUNISIE		1	1

CST	PRODUIT		VALEUR 1 000 \$	CST	PRODUIT		VALEUR 1 000 \$	CST	PRODUIT		VALEUR 1 000 \$	
	Origine	Quantité Unité			Origine	Quantité Unité			Origine	Quantité Unité		
	.SENEGAL	712	154		FRANCE	366	66		CEE	59	136	
	.CONGO R.-D.	56	12		BELGIQUE-LUXBG	6	2		AOM	1	3	
	ETATS-UNIS	29	11		PAYS-BAS	9	1		FRANCE	57	135	
421	HUILE VEGETALE FIXE DOUCE				ALLEMAGNE R.-F.	147	22		ALLEMAGNE R.-F.	2	1	
	MONDE T	794	190		ESPAGNE	5	1		.SENEGAL	1	1	
	CEE	21	16		.COTE D IVOIRE	9	5		.COTE D IVOIRE	1	1	
	ADM	760	166		ETATS-UNIS	13	2		COREE DU NORD	3	1	
	AFRIQUE NON AOM	1	1	514	AUTR PROD CHIM INORGANIQUES							
	FRANCE	21	16		MONDE T	1101	104		554	SAVONS PRODUITS D ENTRETIEN		
	ESPAGNE	1	1		CEE	1098	102		MONDE T	623	339	
	TUNISIE	1	1		FRANCE	898	85		CEE	525	263	
	.SENEGAL	712	154		BELGIQUE-LUXBG	5	1		AOM	50	6	
	.CONGO R.-D.	48	12		PAYS-BAS	1	1		FRANCE	363	211	
	ETATS-UNIS	11	6		ALLEMAGNE R.-F.	193	15		BELGIQUE-LUXBG	2	2	
422	AUTRES HUILES VEGET FIXES				U R S S	1	1		PAYS-BAS	4	2	
	MONDE T	46	13		521	GUUDRONS MINER DER CHIM BRUT			ALLEMAGNE R.-F.	3	2	
	CEE	21	8		MONDE T	5	2		ITALIE	152	46	
	FRANCE	20	7		CEE	5	2		ROYAUME-UNI	44	65	
	ETATS-UNIS	18	5		PAYS-BAS	5	2		U R S S	4	4	
431	HUILES ET GRAISSES ELABOREES				531	COLOR ORGA SYNT ETC			.CONGO R.-D.	50	6	
	MONDE T	91	27		MONDE T	5	15		561	ENGRAIS MANUFACTURES		
	CEE	81	26		CEE	5	13		MONDE T	2397	170	
	PAYS-BAS	33	11		FRANCE	4	13		CEE	2397	170	
	ALLEMAGNE R.-F.	47	15		ALLEMAGNE R.-F.	0	1		FRANCE	2384	140	
	U R S S	10	1		ETATS-UNIS	0	1		BELGIQUE-LUXBG	12	1	
5	PRODUITS CHIMIQUES				532	EXTRAITS COLORANTS			ALLEMAGNE R.-F.	1	29	
	MONDE T	7990	4060		MONDE T	0	3		571	EXPLOSIFS		
	CEE	7384	3783		CEE	0	3		MONDE T	381	461	
	ADM	67	18		FRANCE	0	3		CEE	362	460	
	AFRIQUE NON AOM	76	20		533	PIGMENTS PEINTURES VERNIS			FRANCE	356	450	
	FRANCE	6037	3345		MONDE T	312	206		BELGIQUE-LUXBG	6	10	
	BELGIQUE-LUXBG	297	59		CEE	307	203		ROYAUME-UNI	0	1	
	PAYS-BAS	386	141		AOM	2	1		CHINE CONTINENT	19	1	
	ALLEMAGNE R.-F.	402	137		FRANCE	235	180		581	MATIERES PLASTIQU RESIN ART		
	ITALIE	262	100		PAYS-BAS	60	13		MONDE T	357	268	
	ROYAUME-UNI	49	71		ALLEMAGNE R.-F.	11	9		CEE	350	249	
	NORVEGE	1	1		NORVEGE	0	1		FRANCE	219	171	
	SUEDE	2	1		.SENEGAL	2	1		PAYS-BAS	34	25	
	DANEMARK	2	4		CHINE CONTINENT	3	1		ALLEMAGNE R.-F.	3	5	
	SUISSE	2	11		541	PRODUITS MEDICIN ET PHARMAC			ITALIE	94	48	
	ESPAGNE	5	1		MONDE T	467	1599		ETATS-UNIS	7	19	
	U R S S	321	39		CEE	451	1533		599	PRODUITS CHIMIQUES NDA		
	MAROC	0	1		ADM	2	2		MONDE T	1201	430	
	EGYPTE	1	2		AFRIQUE NON AOM	1	2		CEE	1108	408	
	.SENEGAL	4	3		FRANCE	448	1503		AFRIQUE NON AOM	0	1	
	.COTE D IVOIRE	10	6		ALLEMAGNE R.-F.	3	29		FRANCE	602	287	
	.CONGO R.-D.	52	9		SUEDE	1	1		BELGIQUE-LUXBG	262	42	
	REP.-AFRIQUE SUD	75	18		DANEMARK	1	3		PAYS-BAS	206	64	
	ETATS-UNIS	40	51		SUISSE	0	5		ALLEMAGNE R.-F.	24	11	
	ISRAEL	5	46		U R S S	1	2		ITALIE	15	5	
	CHINE CONTINENT	31	9		EGYPTE	1	2		ROYAUME-UNI	2	3	
	COREE DU NORD	5	1		.CONGO R.-D.	2	2		U R S S	73	6	
	JAPON	2	2		ISRAEL	5	46		MAROC	0	1	
512	PRODUITS CHIMIQUES ORGANIQU				CHINE CONTINENT	2	5		ETATS-UNIS	7	7	
	MONDE T	507	146		551	HUILES ESSENTIEL PR AROM			CHINE CONTINENT	7	2	
	CEE	176	93		MONDE T	16	78		JAPON	2	2	
	AFRIQUE NON AOM	75	17		CEE	13	58		6+8	ARTICLES MANUFACTURES		
	FRANCE	92	45		FRANCE	12	57		MONDE T	74702	22429	
	BELGIQUE-LUXBG	3	1		PAYS-BAS	0	1		CEE	40099	17999	
	PAYS-BAS	66	33		ROYAUME-UNI	0	1		ADM	1115	174	
	ALLEMAGNE R.-F.	15	13		ETATS-UNIS	3	20		AFRIQUE NON AOM	227	282	
	ROYAUME-UNI	1	1		553	PARFUMERIE ET PROD OE BEAUTE			FRANCE	28209	13995	
	DANEMARK	1	2		MONDE T	63	140		BELGIQUE-LUXBG	3711	595	
	SUISSE	1	6						PAYS-BAS	401	1013	
	U R S S	242	25						ALLEMAGNE R.-F.	7374	2195	
	REP.-AFRIQUE SUD	75	17						ITALIE	404	201	
	ETATS-UNIS	11	2						ROYAUME-UNI	129	296	
513	ELEMENTS CHIMIQUES INORGANI								NORVEGE	16	8	
	MONDE T	555	99						SUEDE	79	41	
	CEE	528	91						FINLANDE	18	4	
	AOM	9	5									





CST	PRODUIT		QUANTITÉ	VALEUR 1 000 \$	CST	PRODUIT		QUANTITÉ	VALEUR 1 000 \$	CST	PRODUIT		QUANTITÉ	VALEUR 1 000 \$			
	Origine	Unité				Origine	Unité				Origine	Unité					
	ALLEMAGNE R.F.		138	40		675	FEUILLARDS				CEE		3	6			
	ESPAGNE		6	1			MONDE	T	672	93		FRANCE		3	6		
	U R S S		609	141			CEE		672	93							
	REP. AFRIQUE SUD		11	1			FRANCE		422	38		689	AUTR MET COMMUNS NON FERREUX				
663	ARTICLES MINERAUX NDA						ALLEMAGNE R.F.		248	54			MONDE	T	1	1	
	MONDE	T	140	155		676	RAILS AUT ELEM D VOIES FER					CEE		1	1		
	CEE		129	131			MONDE	T	8255	1180			FRANCE		1	1	
	FRANCE		30	62			CEE		4408	714							
	PAYS-BAS		0	1			FRANCE		4367	676		691	CONSTRUCT METALL ET PARTIES				
	ALLEMAGNE R.F.		99	68			ALLEMAGNE R.F.		41	38			MONDE	T	4438	1467	
	ROYAUME-UNI		2	6			U R S S		3847	466			CEE		1845	1094	
	U R S S		3	2									FRANCE		1196	601	
	ETATS-UNIS		6	15									BELGIQUE-LUXBG		20	3	
664	VERRE					677	FILS FER ACIER SF FIL MACH							ALLEMAGNE R.F.		627	486
	MONDE	T	171	79			MONDE	T	140	41			ITALIE		2	2	
	CEE		170	77			CEE		117	28			ROYAUME-UNI		10	12	
	FRANCE		163	73			ADM		5	1			U R S S		38	34	
	BELGIQUE-LUXBG		4	1			FRANCE		89	21			ETATS-UNIS		2	1	
	ALLEMAGNE R.F.		3	3			BELGIQUE-LUXBG		10	2			CHINE CONTINENT		2540	312	
	ITALIE		0	1			ALLEMAGNE R.F.		17	6			AUSTRALIE		4	14	
	ETATS-UNIS		0	1			U R S S		18	12		692	RESERVOIRS FUTS ETC METALL				
	HONG-KONG		1	1			.COTE D IVOIRE		5	1			MONDE	T	246	215	
665	VERRERIE					678	TUB TUYAUX RACC FCN FER AC						CEE		219	173	
	MONDE	T	1617	356			MONDE	T	1769	507			ADM		21	34	
	CEE		1615	351			CEE		1400	437			FRANCE		155	138	
	FRANCE		1398	281			FRANCE		1271	356			BELGIQUE-LUXBG		32	16	
	BELGIQUE-LUXBG		207	60			BELGIQUE-LUXBG		18	4			PAYS-BAS		1	1	
	PAYS-BAS		2	1			PAYS-BAS		2	3			ALLEMAGNE R.F.		9	5	
	ALLEMAGNE R.F.		7	7			ALLEMAGNE R.F.		110	74			ITALIE		22	13	
	ITALIE		2	1			ROYAUME-UNI		1	1			ROYAUME-UNI		6	7	
	ROYAUME-UNI		0	2			ROYAUME-UNI		52	8			.COTE D IVOIRE		5	5	
	U R S S		1	1			U R S S		52	8			.CONGO R-D-		16	29	
	ETATS-UNIS		0	1			ETATS-UNIS		0	3			ETATS-UNIS		0	1	
							CHINE CONTINENT		315	58		693	CABL RONCES TREILLIS METAL				
666	ARTICLES EN CERAMIQUE					681	ARGENT ET PLATINE ETC						MONDE	T	606	301	
	MONDE	T	102	64			MONDE	T	0	2			CEE		536	268	
	CEE		37	29			CEE		0	2			ADM		22	6	
	FRANCE		37	29			FRANCE		0	2			FRANCE		345	161	
	ROYAUME-UNI		0	1									BELGIQUE-LUXBG		14	5	
	SUISSE		0	1									PAYS-BAS		55	26	
	YUGOSLAVIE		4	1			682	CUIVRE					ALLEMAGNE R.F.		103	73	
	U R S S		41	29				MONDE	T	25	40			ITALIE		18	4
	COREE DU NORD		15	2				CEE		24	37			ROYAUME-UNI		28	12
	JAPON		3	2				FRANCE		22	33			.COTE D IVOIRE		22	6
								ALLEMAGNE R.F.		1	3			ETATS-UNIS		19	13
								ETATS-UNIS		1	4		694	CLOUTERIE ET BOULONNERIE			
672	ACIER LINGOTS ET FORM PRIM					684	ALUMINIUM						MONDE	T	428	372	
	MONDE	T	1	1			MONDE	T	103	107			CEE		391	305	
	CEE		1	1			CEE		103	107			ADM		14	5	
	FRANCE		1	1			FRANCE		87	93			FRANCE		305	197	
673	BARRES PROFILS PALPLANCHES						BELGIQUE-LUXBG		6	5			BELGIQUE-LUXBG		0	2	
	MONDE	T	4933	705			ALLEMAGNE R.F.		10	10			PAYS-BAS		0	2	
	CEE		4605	678									ALLEMAGNE R.F.		84	101	
	FRANCE		2524	365			685	PLOMB					ITALIE		1	3	
	BELGIQUE-LUXBG		722	85				MONDE	T	9	5			ROYAUME-UNI		8	20
	PAYS-BAS		100	12				CEE		9	5			SUEDE		0	1
	ALLEMAGNE R.F.		1144	202				FRANCE		8	4			U R S S		5	4
	ITALIE		115	14				ALLEMAGNE R.F.		1	1			.COTE D IVOIRE		14	5
	U R S S		221	24									ETATS-UNIS		11	36	
	ETATS-UNIS		5	2								695	OUTILLAGE EN METAUX COMMUNS				
674	LARGES PLATS ET TOLES					686	ZINC						MONDE	T	397	560	
	MONDE	T	3836	844			MONDE	T	6	3			CEE		343	487	
	CEE		3045	674			CEE		6	3				FRANCE		248	357
	FRANCE		1883	419			FRANCE		6	3			BELGIQUE-LUXBG		17	16	
	BELGIQUE-LUXBG		1146	246									PAYS-BAS		3	7	
	ALLEMAGNE R.F.		16	8			687	ETAIN					ALLEMAGNE R.F.		74	107	
	U R S S		26	5				MONDE	T	3	6			ITALIE		0	1
	ETATS-UNIS		5	1									ROYAUME-UNI		4	4	
	JAPON		760	164									SUEDE		5	17	
													YUGOSLAVIE		2	1	
													U R S S		4	4	

CST	PRODUIT		QUANTITÉ	VALEUR	CST	PRODUIT		QUANTITÉ	VALEUR	CST	PRODUIT		QUANTITÉ	VALEUR	
	Origine	Unité				1 000 \$	Origine				Unité	1 000 \$			Origine
	TCHÉCOSLOVAQUIE		2	1		JAPON		191	236		PAYS-BAS		2	8	
	HONGRIE		3	2		HOANG-KCNG		20	7		ALLEMAGNE R.F.		584	813	
	ETATS-UNIS		7	27							ROYAUME-UNI		21	102	
	CANADA		0	7							U R S S		33	39	
	CHINE CONTINENT		26	11							ETATS-UNIS		208	352	
696	COUTELLERIE ET COUVERTS				711	CHAUDIÈRES MOT NON ELECTR				719	MACHINES APPAREILS NDA				
	MONDE	T	36	93		MONDE	T	166	631		MONDE	T	2351	4690	
	CEE		35	92		CEE		140	504		CEE		2022	3963	
	FRANCE		24	68		AFRIQUE NON AOM		0	1		AOM		0	1	
	BELGIQUE-LUXBG		1	1		FRANCE		70	283		AFRIQUE NON AOM		1	2	
	PAYS-BAS		0	2		BELGIQUE-LUXBG		8	55		FRANCE		726	1842	
	ALLEMAGNE R.F.		10	20		PAYS-BAS		0	1		BELGIQUE-LUXBG		31	76	
	ITALIE		1	2		ALLEMAGNE R.F.		61	163		PAYS-BAS		73	123	
	CORÉE DU NORD		1	1		ROYAUME-UNI		3	11		ALLEMAGNE R.F.		1020	1592	
						SUEDE		0	1		ITALIE		173	330	
697	ARTICLES METAL USAGE DOMEST					SUISSE		0	2		ROYAUME-UNI		50	145	
	MONDE	T	475	348		U R S S		3	7		SUEDE		15	35	
	CEE		232	229		REP. AFRIQUE SUD		0	1		DANEMARK		9	17	
	AFRIQUE NON AOM		5	14		ETATS-UNIS		18	103		SUISSE		13	47	
	FRANCE		163	153		JAPON		0	1		AUTRICHE		3	7	
	ALLEMAGNE R.F.		49	48							U R S S		32	32	
	ITALIE		20	27		712	TRACTEURS MACH APPAR AGRIC					EGYPTE		1	2
	SUEDE		1	1		MONDE	T	340	512		. SENEGAL		0	1	
	YUGOSLAVIE		6	2		CEE		160	233		ETATS-UNIS		96	355	
	U R S S		42	11		FRANCE		61	94		CANADA		1	6	
	TCHÉCOSLOVAQUIE		9	5		ALLEMAGNE R.F.		99	138		CHINE CONTINENT		4	3	
	EGYPTE		5	14		ROYAUME-UNI		4	8		JAPON		105	78	
	CHINE CONTINENT		20	21		NORVEGE		1	1						
	CORÉE DU NORD		18	5		U R S S		3	8		722	MACH ELECT APPAR PR COUPURE			
	HONG-KONG		143	62		ETATS-UNIS		166	245		MONDE	T	594	1340	
						CANADA		7	17		CEE		570	1270	
698	AUT ART MANUF EN MET COMM				714	MACHINES DE BUREAU					FRANCE		121	500	
	MONDE	T	775	940		MONDE	T	16	171		BELGIQUE-LUXBG		0	2	
	CEE		696	850		CEE		12	120		PAYS-BAS		0	2	
	AOM		1	1		FRANCE		6	50		ALLEMAGNE R.F.		445	757	
	AFRIQUE NON AOM		40	27		BELGIQUE-LUXBG		0	1		ITALIE		3	10	
	FRANCE		411	590		PAYS-BAS		0	2		ROYAUME-UNI		4	14	
	BELGIQUE-LUXBG		5	7		ALLEMAGNE R.F.		4	38		U R S S		5	6	
	PAYS-BAS		8	12		ITALIE		2	30		ETATS-UNIS		6	31	
	ALLEMAGNE R.F.		262	234		ROYAUME-UNI		0	3		JAPON		10	18	
	ITALIE		9	7		NORVEGE		0	1						
	ROYAUME-UNI		2	6		SUEDE		1	10		723	FILS CABLES ISOLAT ELEC			
	SUEDE		1	2		DANEMARK		0	4		MONDE	T	282	306	
	DANEMARK		1	4		SUISSE		1	9		CEE		265	288	
	SUISSE		0	2		ETATS-UNIS		1	11		FRANCE		204	233	
	AUTRICHE		3	1		BRESIL		0	9		BELGIQUE-LUXBG		1	1	
	U R S S		1	1		ARGENTINE		0	2		ALLEMAGNE R.F.		61	53	
	MAROC		40	27							ROYAUME-UNI		1	1	
	.COTE D IVOIRE		1	1		715	MACH POUR TRAVAIL DES METAUX					ETATS-UNIS		0	2
	ETATS-UNIS		26	44		MONDE	T	60	138		CHINE CONTINENT		16	14	
	CHINE CONTINENT		1	1		CEE		58	130						
	JAPON		1	1		FRANCE		48	113		724	APPAR POUR TELECOMMUNICAT			
7	MACHINES ET MATERIEL TRANSP.					BELGIQUE-LUXBG		1	1		MONDE	T	194	1185	
	MONDE	T	13361	19538		ALLEMAGNE R.F.		6	8		CEE		41	601	
	CEE		9838	15660		ITALIE		4	8		AFRIQUE NON AOM		1	8	
	AOM		12	14		ROYAUME-UNI		0	1		FRANCE		26	439	
	AFRIQUE NON AOM		4	14		SUISSE		0	1		BELGIQUE-LUXBG		0	1	
	FRANCE		5894	9214		U R S S		1	1		PAYS-BAS		5	53	
	BELGIQUE-LUXBG		143	267		CANADA		1	6		ALLEMAGNE R.F.		9	85	
	PAYS-BAS		99	227							ITALIE		1	23	
	ALLEMAGNE R.F.		3345	5271		717	MACH PR TEXT CUIR MAC A COUD					ROYAUME-UNI		1	14
	ITALIE		357	681		MONDE	T	1624	291		SUEDE		0	1	
	ROYAUME-UNI		428	609		CEE		19	66		SUISSE		0	4	
	NORVEGE		1	4		FRANCE		16	55		U R S S		1	7	
	SUEDE		17	50		ALLEMAGNE R.F.		1	4		EGYPTE		1	8	
	DANEMARK		54	58		ITALIE		3	7		ETATS-UNIS		2	53	
	SUISSE		19	97		ROYAUME-UNI		0	2		CHINE CONTINENT		136	416	
	AUTRICHE		3	9		SUISSE		0	3		JAPON		12	79	
	U R S S		217	190		U R S S		4	4						
	MAROC		1	2		CANADA		1	2		725	APPAREILS ELECTRODOMESTIQUES			
	EGYPTE		2	10		CHINE CONTINENT		1598	213		MONDE	T	98	89	
	. SENEGAL		0	1							CEE		28	61	
	.COTE D IVOIRE		0	1							FRANCE		18	42	
	. CONGO R.D.		12	12		MONDE	T	1489	2187		PAYS-BAS		3	9	
	REP. AFRIQUE SUD		0	1		CEE		1227	1693		ALLEMAGNE R.F.		5	7	
	ETATS-UNIS		687	1755		FRANCE		641	872		ITALIE		2	3	
	CANADA		44	118							DANEMARK		0	1	
	BRESIL		0	9							U R S S		69	26	
	ARGENTINE		0	2											
	CHINE CONTINENT		1825	705											

CST	PRODUIT		VALEUR 1 000 \$	CST	PRODUIT		VALEUR 1 000 \$	CST	PRODUIT		VALEUR 1 000 \$		
	Origine	Quantité Unité			Origine	Quantité Unité			Origine	Quantité Unité			
	ETATS-UNIS	0	1		U R S S	9	10		.SENEGAL	0	3		
	JAPON	0	1		.COTE D IVOIRE	0	1		.COTE D IVOIRE	0	1		
					ETATS-UNIS	30	187		NIGERIA, FEDER.	0	1		
726	APP ELEC MEDICALE ET RADIOD			735	BATEAUX				.CONGO R.D.	2	3		
	MONDE	T	3	32		MONDE	T	1249	322	ETATS-UNIS	0	2	
	CEE		2	28		CEE		1093	277	CHINE CONTINENT	3	20	
						AOM		10	9	JAPON	4	15	
	FRANCE		2	22						HONG-KONG	6	29	
	ALLEMAGNE R.F.		0	5		FRANCE		941	225	851	CHAUSSURES		
	ETATS-UNIS		1	4		BELGIQUE-LUXBG		0	1	MONDE	T	108	399
729	MACH ET APP ELECTRIQUES NDA					PAYS-BAS		1	7	CEE		81	352
	MONDE	T	544	910		ALLEMAGNE R.F.		151	44	AOM		8	28
	CEE		326	695		ROYAUME-UNI		145	26				
	AOM		0	1		NORVEGE		1	2	FRANCE		81	352
						SUEDE		0	1	.SENEGAL		8	28
	FRANCE		226	548		SUISSE		0	2	CHINE CONTINENT		9	10
	BELGIQUE-LUXBG		3	7		.CONGO R.D.		10	9	HONG-KONG		7	7
	PAYS-BAS		0	1		ETATS-UNIS		0	5	861	APP SCIENTIF ET D OPTIQUE		
	ALLEMAGNE R.F.		88	125						MONDE	T	71	519
	ITALIE		9	14		MONDE	T	225	254	CEE		48	374
	ROYAUME-UNI		64	51		CEE		132	191	AOM		0	1
	SUEDE		0	2						AFRIQUE NON AOM		0	1
	DANEMARK		45	36		FRANCE		102	160	FRANCE		32	324
	SUISSE		1	24		PAYS-BAS		0	1	BELGIQUE-LUXBG		0	2
	U R S S		6	7		ALLEMAGNE R.F.		27	29	PAYS-BAS		0	1
	.SENEGAL		0	1		ITALIE		2	1	ALLEMAGNE R.F.		14	40
	ETATS-UNIS		7	39		ROYAUME-UNI		1	5	ITALIE		1	7
	CHINE CONTINENT		52	23		AUTRICHE		24	12	ROYAUME-UNI		1	7
	JAPON		43	31		U R S S		15	14	NORVEGE		0	1
731	VEHICULES POUR VOIES FERREES					CHINE CONTINENT		53	28	SUEDE		1	1
	MONDE	T	1742	2002		HONG-KONG		1	2	DANEMARK		11	51
	CEE		1722	1832		821	MEUBL SCHMIERS LITERIE SIM			SUISSE		1	20
						MONDE	T	136	188	AUTRICHE		0	2
	FRANCE		1654	1766		CEE		101	148	U R S S		2	3
	BELGIQUE-LUXBG		68	65		AOM		1	1	ZONE MARK EST		0	1
	ALLEMAGNE R.F.		0	2						TCHECOSLOVAQUIE		0	3
	ETATS-UNIS		20	169		FRANCE		81	120	GUINEE REP.		0	1
732	VEHICULES AUTOMOBILES ROUTIERS					BELGIQUE-LUXBG		1	1	.CONGO R.D.		0	1
	MONDE	T	2450	4417		PAYS-BAS		3	8	ETATS-UNIS		5	46
	CEE		2059	3801		ALLEMAGNE R.F.		13	17	CANADA		0	1
	AOM		2	3		ITALIE		3	3	JAPON		0	7
	AFRIQUE NON AOM		1	2		ROYAUME-UNI		19	27	862	FOURNITURES PHOTOCINEMA		
						SUISSE		3	3	MONDE	T	25	113
	FRANCE		1053	2049		.SENEGAL		1	1	CEE		24	110
	BELGIQUE-LUXBG		25	47		ETATS-UNIS		0	2				
	PAYS-BAS		14	21		JAPCN		0	1	FRANCE		22	103
	ALLEMAGNE R.F.		806	1430		HONG-KCNG		9	5	BELGIQUE-LUXBG		0	1
	ITALIE		160	253		831	ARTI VOYAGE SACS A MAIN ETC			ALLEMAGNE R.F.		2	5
	ROYAUME-UNI		132	222		MONDE	T	75	195	SUISSE		0	2
	AUTRICHE		0	1		CEE		69	184	ETATS-UNIS		0	1
	U R S S		51	45		AOM		2	2	FRANCE		0	5
	MAROC		1	2						.SENEGAL		0	1
	.CONGO R.D.		2	3		FRANCE		64	179	863	FILMS CINEMA IMPRES DEVELOP		
	ETATS-UNIS		131	195		ALLEMAGNE R.F.		4	4	MONDE	T	0	6
	CANADA		33	86		ITALIE		0	1	CEE		0	5
	CHINE CONTINENT		19	34		ESPAGNE		1	3	AOM		0	1
	JAPON		21	28		TCHECOSLOVAQUIE		3	3	FRANCE		0	5
733	VEHIC ROUT NON AUTOMOBILES					.COTE D IVOIRE		2	2	.SENEGAL		0	1
	MONDE	T	115	96		ETATS-UNIS		0	1	864	HORLOGERIE		
	CEE		88	80		JAPON		1	2	MONDE	T	5	71
						841	VETEMENTS			CEE		3	57
	FRANCE		75	65		MONDE	T	207	1624	FRANCE		2	51
	BELGIQUE-LUXBG		6	8		CEE		163	1464	ALLEMAGNE R.F.		1	6
	PAYS-BAS		1	1		AOM		3	7	SUISSE		0	10
	ALLEMAGNE R.F.		6	6		AFRIQUE NON ACM		1	10	U R S S		1	1
	ROYAUME-UNI		2	4						ETATS-UNIS		0	2
	SUISSE		3	4		FRANCE		160	1434	890			
	ETATS-UNIS		2	2		BELGIQUE-LUXBG		0	2	MONDE	T	0	2
	HONG-KONG		20	6		PAYS-BAS		1	3	CEE		0	2
						ALLEMAGNE R.F.		1	3	FRANCE		0	2
734	AERONEFS					ITALIE		2	21	891	INSTR MUSIQUE PHONOS DISQUES		
	MONDE	T	46	221		ROYAUME-UNI		0	1	MONDE	T	19	153
	CEE		5	18		SUISSE		0	1				
	AOM		0	1		U R S S		9	10				
						ZONE MARK EST		1	4				
	FRANCE		5	17		POLOGNE		0	1				
	BELGIQUE-LUXBG		0	1		TCHECOSLOVAQUIE		9	43				
	ROYAUME-UNI		1	5		HONGRIE		6	18				
						EGYPTE		1	8				

CST	PRODUIT		QUANTITÉ	VALEUR	CST	PRODUIT		QUANTITÉ	VALEUR	CST	PRODUIT		QUANTITÉ	VALEUR
	Origine	Unité				1 000 \$	Origine				Unité	1 000 \$		
	CEE		14	133		899 ARTICLES MANUFACTURES NDA								
	FRANCE		8	84		MONDE	T	190	209					
	BELGIQUE-LUXBG		0	1		CEE		148	139					
	PAYS-BAS		1	12		AFRIQUE NON ADM		5	22					
	ALLEMAGNE R.F.		5	37		FRANCE		144	134					
	ROYAUME-UNI		0	1		ALLEMAGNE R.F.		3	4					
	SUEDE		0	2		ITALIE		0	1					
	AUTRICHE		0	1		ROYAUME-UNI		1	1					
	JAPON		4	15		AUTRICHE		0	1					
						MARCC		2	1					
						EGYPTE		3	21					
						CHINE CONTINENT		29	31					
						JAPON		2	6					
						HONG-KCNG		5	7					
	892 OUVRAGES IMPRIMES					911 COLIS POSTAUX NON CL AILL								
	MONDE	T	123	379		MONDE	T	28	198					
	CEE		118	366		CEE		17	120					
	ADM		1	4		ADM		2	14					
	AFRIQUE NON ADM		1	1		FRANCE		16	110					
	FRANCE		111	350		ALLEMAGNE R.F.		1	10					
	BELGIQUE-LUXBG		5	12		.CONGO R.D.		2	14					
	PAYS-BAS		0	1		ETATS-UNIS		2	11					
	ALLEMAGNE R.F.		2	2		NON SPECIFIES		7	53					
	ITALIE		1	1										
	ROYAUME-UNI		0	1										
	SUEDE		1	3										
	EGYPTE		1	1										
	.COTE D IVOIRE		1	4										
	ETATS-UNIS		1	2										
	CHINE CONTINENT		0	1										
	893 OUVR ET ART EN MAT PLAST NDA					931 MARCH EN RETOUR TRANSAC SPEC								
	MONDE	T	127	175		MONDE	T	101	117					
	CEE		123	173		CEE		10	39					
	FRANCE		114	154		ADM		53	54					
	BELGIQUE-LUXBG		1	2		AFRIQUE NON ADM		5	8					
	ALLEMAGNE R.F.		7	13		FRANCE		10	39					
	ITALIE		1	3		.SENEGAL		1	2					
	SUEDE		0	1		.COTE D IVOIRE		2	3					
						.DAHOMY		4	3					
						NIGERIA, FEDER.		5	8					
						.CONGO R.D.		46	46					
						ARABIE SAOUDITE		0	3					
						JAPON		1	1					
						NON SPECIFIES		32	11					
	894 VOIT ENFANT ART SPORT JOUETS					941 ANIMAUX ZOO CHIENS CHATS SIM								
	MONDE	T	35	107		MONDE	T	1	1					
	CEE		30	92		CEE		0	1					
	AFRIQUE NON ADM		1	2		FRANCE		0	1					
	FRANCE		24	83										
	BELGIQUE-LUXBG		5	6										
	ALLEMAGNE R.F.		0	1										
	ITALIE		1	2										
	ROYAUME-UNI		0	1										
	SUISSE		1	4										
	EGYPTE		1	2										
	ETATS-UNIS		1	6										
	CHINE CONTINENT		2	3										
	895 ARTICLES DE BUREAU													
	MONDE	T	68	132										
	CEE		62	125										
	FRANCE		59	116										
	ALLEMAGNE R.F.		1	6										
	ITALIE		1	3										
	ROYAUME-UNI		0	1										
	DANEMARK		0	1										
	SUISSE		0	1										
	U R S S		1	1										
	COREE DU NORD		4	1										
	JAPON		0	3										
	896 OBJETS D ART ET ANTIQUITE													
	MONDE	T	0	2										
	ADM		0	2										
	.BURUNDI		0	2										
	897 BIJOUTERIE JOAILLERIE ORFEVR													
	MONDE	T	3	45										
	CEE		3	45										
	FRANCE		3	43										
	ITALIE		0	1										
	ROYAUME-UNI		0	1										

CST	PRODUIT		QUANTITÉ	VALEUR	CST	PRODUIT		QUANTITÉ	VALEUR	CST	PRODUIT		QUANTITÉ	VALEUR
	Destination	Unité				1 000 \$	Destination				Unité	1 000 \$		
COMMERCE TOTAL					061 SUCRE ET MIEL					ESPAGNE 2402 105				
MONDE T 372624 34194					MONDE T 49855 4427					GRECE 1716 84				
CEE 272275 20878					CEE 39650 2846					U R S S 7280 430				
AOM 13894 2040					AOM 10330 1572					ZONE MARK EST 787 41				
AFRIQUE NON AOM 12501 1042					AFRIQUE NON AOM 75 10					POLOGNE 3867 183				
FRANCE 65115 5415					FRANCE 29450 2596					TCHECOSLOVAQUIE 956 66				
BELGIQUE-LUXBG 33596 1018					PAYS-BAS 10000 250					HONGRIE 2698 156				
PAYS-BAS 32314 7442					.NIGER 25 3					MAROC 443 19				
ALLEMAGNE R.F. 123372 6276					.COTE D IVOIRE 1250 166					LIBYE 72 2				
ITALIE 17877 725					.TOGO 30 6					.COTE D IVOIRE 47 13				
ROYAUME-UNI 8868 5813					NIGERIA, FEDER. 75 10					.CONGO R.-D. 161 6				
NORVEGE 99 5					.CONGO R.D. 9025 1396					.REUNION 3182 180				
SUEDE 1498 114					071 CAFE					REP. AFRIQUE SUD 6873 298				
DANEMARK 1786 94					MONDE T 674 432					ETATS-UNIS 696 55				
SUISSE 1690 93					CEE 674 432					CUBA 2710 119				
AUTRICHE 133 5					FRANCE 663 429					LIBAN 2784 149				
PORTUGAL 5733 160					BELGIQUE-LUXBG 11 3					SYRIE 848 24				
ESPAGNE 2402 105					072 CACAC					ISRAEL 12100 572				
GRECE 1716 84					MONDE T 702 348					JAPON 1887 51				
U R S S 7424 498					CEE 566 284					AUSTRALIE 14 1				
ZONE MARK EST 787 41					FRANCE 566 284					211 PEaux BRUTES SAUF PELLETERIES				
POLOGNE 3867 183					U R S S 135 64					MONDE T 71 175				
TCHECOSLOVAQUIE 956 66					081 ALIMENTS POUR ANIMAUX					CEE 71 175				
HONGRIE 2698 156					MONDE T 2900 149					FRANCE 71 175				
MAROC 466 29					CEE 2400 105					212 PELLETERIES BRUTES				
LIBYE 72 2					PAYS-BAS 300 25					MONDE T 6 12				
.NIGER 25 3					ALLEMAGNE R.F. 2100 80					CEE 6 12				
.SENEGAL 15 2					SUEDE 500 44					FRANCE 2 7				
SIERRA LEONE 0 2					1 BOISSONS ET TABACS					BELGIQUE-LUXBG 4 5				
.COTE D IVOIRE 1302 184					MONDE T 323 114					221 GRAINES NOIX OLEAGINEUSES				
.TOGO 32 7					CEE 308 110					MONDE T 4305 549				
.DAHOMY 0 1					FRANCE 308 110					CEE 3304 417				
NIGERIA, FEDER. 89 28					AVITAILLEMENT 15 5					FRANCE 3122 394				
.CONGO R.D. 9336 1661					111 BOISSONS N ALC EXC JUS FRUITS					PAYS-BAS 182 23				
.RWANDA 1 1					MONDE T 7 2					U R S S 1001 132				
MOZAMBIQUE 63 8					AVITAILLEMENT 7 2					231 CAOUTCHOUC				
.MACAGASCAR 1 1					MONDE T 7 25					MONDE T 71 25				
.REUNION 3182 180					112 BOISSONS ALCOOLIQUES					CEE 67 24				
REP. AFRIQUE SUD 11810 972					MONDE T 7 3					BELGIQUE-LUXBG 56 20				
ETATS-UNIS 3364 623					AVITAILLEMENT 7 3					ALLEMAGNE R.F. 11 4				
CUBA 2711 120					121 TABACS BRUTS ET DECHETS					ROYAUME-UNI 4 2				
LIBAN 2784 174					MONDE T 308 110					242 BOIS RONDUS BRUTS SIMPL EQUAR				
SYRIE 848 24					CEE 308 110					MONDE T 259193 11863				
IRAK 1 2					FRANCE 308 110					CEE 199610 9105				
ISRAEL 13013 1487					2 MATIERES PREMIERES					AOM 162 6				
JAPON 1923 66					MONDE T 278440 13665					AFRIQUE NON AOM 7143 302				
AUSTRALIE 14 1					CEE 207709 10311					FRANCE 28361 1088				
AVITAILLEMENT 9639 314					AOM 3396 198					BELGIQUE-LUXBG 19236 714				
NON SPECIFIES 0 8					AFRIQUE NON AOM 7389 320					PAYS-BAS 21229 1128				
0 PRODUITS ALIMENTAIRES					FRANCE 33530 1740					ALLEMAGNE R.F. 116951 5457				
MONDE T 54154 5370					BELGIQUE-LUXBG 15408 800					ITALIE 17834 718				
CEE 43111 3678					PAYS-BAS 21572 1253					ROYAUME-UNI 3424 171				
AOM 10333 1574					ALLEMAGNE R.F. 119339 5798					NORVEGE 99 5				
AFRIQUE NON AOM 75 10					ITALIE 17859 721					SUEDE 997 69				
FRANCE 30700 3321					ROYAUME-UNI 8766 375					DANEMARK 1766 91				
BELGIQUE-LUXBG 11 3					NORVEGE 99 5					SUISSE 1690 93				
PAYS-BAS 10300 275					SUEDE 997 69					AUTRICHE 133 5				
ALLEMAGNE R.F. 2100 80					DANEMARK 1781 92					PORTUGAL 5733 160				
SUEDE 500 44					SUISSE 1690 93					ESPAGNE 2402 105				
U R S S 135 64					AUTRICHE 133 5					GRECE 1716 84				
.NIGER 25 3					PORTUGAL 5733 160					U R S S 6279 298				
.COTE D IVOIRE 1250 166					FRANCE 33530 1740					ZONE MARK EST 787 41				
.TOGO 30 6					BELGIQUE-LUXBG 15408 800					POLOGNE 3867 183				
NIGERIA, FEDER. 75 10					PAYS-BAS 21572 1253					TCHECOSLOVAQUIE 956 66				
.CONGO R.D. 9028 1398					ALLEMAGNE R.F. 119339 5798					HONGRIE 2698 156				
001 ANIMAUX VIVANTS					ITALIE 17859 721					MAROC 443 19				
MONDE T 4 2					ROYAUME-UNI 8766 375					LIBYE 72 2				
AOM 4 2					NORVEGE 99 5					.CONGO R.-D. 161 6				
.CONGO R.D. 53 130					SUEDE 997 69					REP. AFRIQUE SUD 6628 280				
031 POISSONS					DANEMARK 1781 92					ETATS-UNIS 620 24				
MONDE T 1 3					SUISSE 1690 93					CUBA 2710 119				
CEE 1 2					AUTRICHE 133 5					LIBAN 2784 149				
FRANCE 1 2					PORTUGAL 5733 160					SYRIE 848 24				
051 FRUITS FRAIS NOIX NON OLEAG					FRANCE 33530 1740					ISRAEL 12100 572				
MONDE T 20 9					BELGIQUE-LUXBG 15408 800									
CEE 20 9					PAYS-BAS 21572 1253									
FRANCE 20 9					ALLEMAGNE R.F. 119339 5798									
					ITALIE 17859 721									
					ROYAUME-UNI 8766 375									
					NORVEGE 99 5									
					SUEDE 997 69									
					DANEMARK 1781 92									
					SUISSE 1690 93									
					AUTRICHE 133 5									
					PORTUGAL 5733 160									

CST	PRODUIT		VALEUR 1 000 \$	CST	PRODUIT		VALEUR 1 000 \$	CST	PRODUIT		VALEUR 1 000 \$	
	Destination	Unité			Destination	Unité			Destination	Unité		
	JAPON	667	35	332	DERIVES DU PETROLE				BELGIQUE-LUXBG	108	23	
243	BOIS FACONNES OU SIMPL TRAV			MONDE	T	9619	291		PAYS-BAS	442	53	
	MONDE	T	4244	289	ADM	2	1		ALLEMAGNE R.F.	1909	391	
	CEE		654	50	SENEGAL	2	1		ROYAUME-UNI	82	15	
	ADM		3182	180	IRAK	1	2		MOZAMBIQUE	43	8	
	AFRIQUE NON ADM		246	18	AVITAILLEMENT	9616	288		REP. AFRIQUE SUD	4930	671	
	FRANCE		136	10	4	CORPS GRAS GRAISSES ET HUILES			ETATS-UNIS	2667	567	
	BELGIQUE-LUXBG		77	5	MONDE	T	205	48	ISRAEL	913	146	
	PAYS-BAS		114	8	CEE		205	48	632	ARTICLES MANUF EN BOIS NDA		
	ALLEMAGNE R.F.		311	25	FRANCE		205	48	MONDE	T	5	11
	ITALIE		17	2					CEE		4	9
	ROYAUME-UNI		56	8					FRANCE		3	8
	DANEMARK		15	1					ALLEMAGNE R.F.		0	1
	REUNION		3182	180					SUEDE		0	1
	REP. AFRIQUE SUD		246	18	422	AUTRES HUILES VEGET FIXES						
	ETATS-UNIS		76	31	MONDE	T	205	48	642	ARTICLES EN PAPIER OU CARTON		
	AUSTRALIE		14	1	CEE		205	48	MONDE	T	29	8
265	FIBRE VEGET SAUF COTON ET JUTE				FRANCE		205	48	CEE		26	6
	MONDE	T	1	1					ADM		2	1
	CEE		1	1	5	PRODUITS CHIMIQUES			FRANCE		10	4
	FRANCE		1	1	MONDE	T	5	3	ALLEMAGNE R.F.		17	2
282	FERRAILLES				ADM		3	2	CONGO R.D.		2	1
	MONDE	T	1222	16	CONGO R.D.		3	2	651	FILS DE MATIERES TEXTILES		
	JAPON		1220	16	AVITAILLEMENT		2	1	MONDE	T	1	2
283	MINERAIS NON FERREUX				512	PRODUITS CHIMIQUES ORGANIQU			AVITAILLEMENT		1	1
	MONDE	T	9265	718	MONDE	T	4	2	653	AUTRES TISSUS SAUF SPECIAUX		
	CEE		3983	524	ADM		2	1	MONDE	T	7	3
	FRANCE		1836	64	CCNGC R.D.		2	1	CEE		7	3
	BELGIQUE-LUXBG		27	54	AVITAILLEMENT		2	1	FRANCE		7	3
	PAYS-BAS		47	94	599	PRODUITS CHIMIQUES NDA						
	ALLEMAGNE R.F.		2067	311	MONDE	T	1	1	655	TISSUS SPECIAUX ARTIC ASSIM		
	ROYAUME-UNI		5282	194	ADM		1	1	MONDE	T	4	15
284	DECHETS DE METAUX NON FERREUX				CONGO R.D.		1	1	CEE		2	6
	MONDE	T	51	6	6+8	ARTICLES MANUFACTURES			FRANCE		2	6
	CEE		11	3	MONDE	T	11736	14215	AVITAILLEMENT		2	9
	ADM		40	3	CEE		2866	6512	656	ARTICLES EN MAT TEXTILES NDA		
	BELGIQUE-LUXBG		8	2	ADM		112	32	MONDE	T	138	51
	ITALIE		3	1	AFRIQUE NON ADM		5023	693	CEE		116	42
	COTE D IVOIRE		36	3	FRANCE		330	162	AFRIQUE NON ADM		8	3
291	MAT BRUTES ORIG ANIMALE NDA				BELGIQUE-LUXBG		144	40	FRANCE		103	38
	MONDE	T	0	1	PAYS-BAS		442	5911	ITALIE		9	3
	CEE		0	1	ALLEMAGNE R.F.		1932	395	DANEMARK		5	2
	FRANCE		0	1	ITALIE		18	4	U R S S		8	4
292	MAT BRUTES ORIG VEGETALE NDA				ROYAUME-UNI		99	5435	MAROC		2	1
	MONDE	T	11	10	SUEDE		0	1	REP. AFRIQUE SUD		6	3
	ADM		10	10	DANEMARK		5	2	661	CHAUX CIMENTS OUVR PR BATIMENT		
	COTE D IVOIRE		9	10	U R S S		8	4	MONDE	T	55	3
3	PRODUITS ENERGETIQUES				MAROC		23	9	ADM		55	3
	MONDE	T	27651	467	TOGO		2	1	CONGO R.D.		55	3
	CEE		18032	176	CCNGO R.D.		101	29	665	VERRERIE		
	ADM		2	1	MOZAMBIQUE		63	8	MONDE	T	1	1
	BELGIQUE-LUXBG		18032	176	REP. AFRIQUE SUD		4937	674	ADM		1	1
	SENEGAL		2	1	ETATS-UNIS		2668	568	CONGO R.D.		1	1
	IRAK		1	2	CUBA		0	1	667	PIERRE GEMME PERLES FINES		
	AVITAILLEMENT		9616	288	LIBAN		0	25	MONDE	T	0	12064
331	PETROLES BRLTS ET PART RAFF				ISRAEL		913	915	CEE		0	5858
	MONDE	T	18032	176	JAPON		35	15	PAYS-BAS		0	5858
	CEE		18032	176	AVITAILLEMENT		4	13	ROYAUME-UNI		0	5412
	BELGIQUE-LUXBG		18032	176	629	ART MANUF EN CAOUTCHUC NDA			LIBAN		0	25
					MONDE	T	0	1	ISRAEL		0	769
					AVITAILLEMENT		0	1				
					631	BOIS ARTIF ET TRAVAILLES NDA						
					MONDE	T	11138	1882				
					CEE		2483	474				
					AFRIQUE NON ADM		4994	680				
					FRANCE		23	8				

CST	PRODUIT		QUANTITÉ	VALEUR	CST	PRODUIT		QUANTITÉ	VALEUR	CST	PRODUIT		QUANTITÉ	VALEUR
	Destination	Unité				1 000 \$	Destination				Unité	1 000 \$		
673	BARRES PROFILS PALPLANCHES					FRANCE					841		VETEMENTS	
	MONDE	T	10	2		AVITAILLEMENT		1	3		MONDE	T	0	1
	ADM		10	2				1	4		ADM		0	1
	.CONGO R.D.		10	2	714	MACHINES DE BUREAU					.CONGO R.D.		0	1
678	TUB TUYAUX RACC FON FER AC					MONDE	T	0	2					
	CEE		32	10		CEE		0	2		861		APP SCIENTIF ET D OPTIQUE	
	FRANCE		32	10		FRANCE		0	2		MONDE	T	1	12
											CEE		1	12
685	PLOMB				718	MACH PR AUT INDUS SPECIAL					FRANCE		1	12
	MONDE	T	15	2		MONDE	T	1	1		892		OUVRAGES IMPRIMES	
	CEE		15	2		ADM		1	1		MONDE	T	7	13
	FRANCE		6	1		.COTE D IVOIRE		1	1		ADM		6	12
	ITALIE		9	1							.CONGO R.D.		6	12
											CUBA		0	1
692	RESERVOIRS FUTS ETC METALL				719	MACHINES APPAREILS NDA					896		OBJETS D ART ET ANTIQUITE	
	MONDE	T	7	3		MONDE	T	39	27		MONDE	T	0	2
	CEE		1	1		CEE		33	20		ADM		0	1
	ADM		6	2		ADM		5	2		FRANCE		0	1
	FRANCE		1	1		AFRIQUE NON ADM		0	3		.CONGO R.D.		6	12
	.TOGO		2	1							CUBA		0	1
						FRANCE		32	18		899		ARTICLES MANUFACTURES NDA	
						PAYS-BAS		0	1		MONDE	T	2	4
						SIERRA LEONE		0	2		CEE		0	3
						.CONGC R.D.		5	2		ADM		1	1
						AVITAILLEMENT		1	2		FRANCE		0	2
											911		COLIS POSTAUX NON CL AILL	
693	CABL RONCES TREILLIS METAL				722	MACH ELECT APPAR PR COUPURE					MONDE	T	5	76
	MONDE	T	1	1		MONDE	T	3	1		ADM		5	76
	CEE		1	1		CEE		2	1		.CONGO R.D.		5	76
	FRANCE		0	1		FRANCE		2	1					
											931		MARCH EN RETOUR TRANSAC SPEC	
694	CLOUTERIE ET BOULONNERIE				724	APPAR POUR TELECOMMUNICAT					MONDE	T	13	147
	MONDE	T	0	1		MONDE	T	1	5		CEE		1	3
						CEE		0	4		ADM		11	137
						ADM		0	1		.CONGO R.D.		5	76
						FRANCE		0	4		931		MARCH EN RETOUR TRANSAC SPEC	
695	OUTILLAGE EN METAUX COMMUNS										FRANCE		1	3
	MONDE	T	1	4		725	APPAREILS ELECTRODOMESTIQUES				.CONGO R.D.		11	137
	CEE		1	4		MONDE	T	0	1		NON SPECIFIES		0	8
	FRANCE		0	4							941		ANIMAUX ZOO CHIENS CHATS SIM	
											MONDE	T	0	3
698	AUT ART MANUF EN MET COMM					729	MACH ET APP ELECTRIQUES NDA				CEE		0	3
	MONDE	T	255	111		MONDE	T	0	3		FRANCE		1	3
	CEE		177	79		CEE		0	3		.CONGO R.D.		11	137
	AFRIQUE NON ADM		21	9		FRANCE		0	2		941		ANIMAUX ZOO CHIENS CHATS SIM	
	FRANCE		140	63							MONDE	T	0	3
	BELGIQUE-LUXBG		35	15		732	VEHICULES AUTOMOBILES ROUTIERS				CEE		0	3
	ALLEMAGNE R.F.		2	1		MONDE	T	38	38		PAYS-BAS		0	3
	ROYAUME-UNI		17	8		CEE		1	3					
	MAROC		21	9		ADM		23	15					
	JAPON		35	15		AFRIQUE NON ADM		11	16					
7	MACHINES ET MATERIEL TRANSP.					ALLEMAGNE R.F.		1	3					
	MONDE	T	91	85		ROYAUME-UNI		3	3					
	CEE		42	36		.COTE D IVOIRE		2	3					
	ADM		30	20		NIGERIA, FEDER.		11	16					
	AFRIQUE NON ADM		14	20		.CONGO R.D.		20	11					
	FRANCE		40	31		.RWANDA		1	1					
	PAYS-BAS		0	2		.MADAGASCAR		1	1					
	ALLEMAGNE R.F.		1	3										
	ROYAUME-UNI		3	3		733	VEHIC ROUT NON AUTOMOBILES				MONDE	T	3	1
	SIERRA LEONE		0	2		MONDE	T	3	1		AFRIQUE NON ADM		3	1
	.COTE D IVOIRE		3	4										
	NIGERIA, FEDER.		13	17										
	.CONGO R.D.		25	13										
	.RWANDA		1	1										
	.MADAGASCAR		1	1										
	AVITAILLEMENT		2	7										
711	CHAUDIERES MOT NON ELECTR					821	MEUBL SCHMIERS LITERIE SIM				MONDE	T	27	7
	MONDE	T	2	7		MONDE	T	27	7		ADM		26	7
	CEE		1	3		.CONGO R.D.		26	7					

CST	PRODUIT		QUANTITÉ	VALEUR	CST	PRODUIT		QUANTITÉ	VALEUR	CST	PRODUIT		QUANTITÉ	VALEUR
	Destination	Unité				1 000 \$	Destination				Unité	1 000 \$		
071.11	CAFE ROBUSTA					REP. AFRIQUE SUD		4930	671					
	MONDE	T	671	430		ETATS-UNIS		2667	567					
	CEE		671	430		ISRAEL		913	146					
	FRANCE		660	427		667.20 DIAMANTS, SAUF INDUSTRIELS								
	BELGIQUE-LUXBG		11	3		MONDE	T	0	12064					
072.10	CACAO EN FEVES ET BRISURES					CEE		0	5858					
	MONDE	T	702	348		PAYS-BAS		0	5858					
	CEE		566	284		ROYAUME-UNI		0	5412					
	FRANCE		566	284		LIBAN		0	25					
	U R S S		135	64		ISRAEL		0	769					
221.30	NOIX ET AMANDES DE PALMISTE													
	MONDE	T	4280	542										
	CEE		3279	410										
	FRANCE		3097	387										
	PAYS-BAS		182	23										
	U R S S		1001	132										
242.31	BOIS BRUTS DE NON CONIFERES													
	MONDE	T	259193	11863										
	CEE		199610	9105										
	ADM		162	6										
	AFRIQUE NCN ADM		7143	302										
	FRANCE		28361	1088										
	BELGIQUE-LUXBG		15236	714										
	PAYS-BAS		21229	1128										
	ALLEMAGNE R.F.		116951	5457										
	ITALIE		17834	718										
	ROYAUME-UNI		3424	171										
	NORVEGE		99	5										
	SUEDE		997	69										
	DANEMARK		1766	91										
	SUISSE		1690	93										
	AUTRICHE		133	5										
	PORTUGAL		5733	160										
	ESPAGNE		2402	105										
	GRECE		1716	84										
	U R S S		6279	298										
	ZONE MARK EST		787	41										
	POLOGNE		3867	183										
	TCHECOSLOVAQUIE		956	66										
	HONGRIE		2698	156										
	MAROC		443	19										
	LIBYE		72	2										
	CONGO R.D.		161	6										
	REP. AFRIQUE SUD		6628	280										
	ETATS-UNIS		620	24										
	CUBA		2710	119										
	LIBAN		2784	149										
	SYRIE		848	24										
	ISRAEL		12100	572										
	JAPON		667	35										
331.01	HUILES BRUTES DE PETROLE													
	MONDE	T	18032	176										
	CEE		18032	176										
	BELGIQUE-LUXBG		18032	176										
422.20	HUILE DE PALME													
	MONDE	T	205	48										
	CEE		205	48										
	FRANCE		205	48										
631.10	FEUILLES EN BOIS 5 MM OU MOINS													
	MONDE	T	11138	1882										
	CEE		2483	474										
	AFRIQUE NON ADM		4994	680										
	FRANCE		23	8										
	BELGIQUE-LUXBG		108	23										
	PAYS-BAS		442	53										
	ALLEMAGNE R.F.		1909	391										
	ROYAUME-UNI		82	15										
	MOZAMBIQUE		63	8										



Associés — TOM — DOM  
**STATISTIQUE DU COMMERCE EXTÉRIEUR**

Assoziierte — TOM — DOM  
**AUSSENHANDELSSTATISTIK**

Associati — TOM — DOM  
**STATISTICA DEL COMMERCIO CON L'ESTERO**

Geassocieerden — TOM — DOM  
**STATISTIEK VAN DE BUITENLANDSE HANDEL**

Associates — TOM — DOM  
**FOREIGN TRADE STATISTICS**

## **Madagascar**

<b>1968 — No. 2</b>	<b>JAN.-JUIN 1967</b>
	<b>JAN.-JUNI 1967</b>
	<b>GEN.-GIU. 1967</b>
	<b>JAN.-JUNI 1967</b>
	<b>JAN.-JUNE 1967</b>



# MADAGASCAR

1967/II

## TABLE DES MATIÈRES

### De 1962 au 30-6-1967

Importations par origine	174
Exportations par destination	175
Balance commerciale	175
Importations par classe de produits	176
Exportations par principaux produits	177

### Du 1-1-1967 au 30-6-1967

Importations des produits par origine	179
Exportations des produits par destination	189
Exportations des produits spécifiques par destination	195

Source: Service statistique de Madagascar

## INHALTSVERZEICHNIS

### Von 1962 bis 30.6.1967

Einfuhr nach Ursprung	174
Ausfuhr nach Bestimmung	175
Einfuhr-Ausfuhrüberschuß	175
Einfuhr nach Warenklassen	176
Ausfuhr nach wichtigsten Waren	177

### Vom 1.1.1967 bis 30.6.1967

Einfuhr der Waren nach Ursprung	179
Ausfuhr der Waren nach Bestimmung	189
Ausfuhr von spezifischen Waren	195

Quelle: Service statistique de Madagascar

## INDICE GENERALE

### Dal 1962 al 30-6-1967

Importazioni per origine	174
Esportazioni per destinazione	175
Bilancia commerciale	175
Importazioni per classe di prodotti	176
Esportazioni per principali prodotti	177

### Dal 1-1-1967 al 30-6-1967

Importazioni dei prodotti per origine	179
Esportazioni dei prodotti per destinazione	189
Esportazioni di prodotti specifici per destinazione	195

Fonte: Service statistique de Madagascar

## INHOUD

### Van 1962 tot 30-6-1967

Invoer volgens herkomst	174
Uitvoer volgens bestemming	175
Handelsbalans	175
Invoer volgens groepen van produkten	176
Uitvoer volgens voornaamste produkten	177

### Van 1-1-1967 tot 30-6-1967

Invoer der produkten volgens herkomst	179
Uitvoer der produkten volgens bestemming	189
Uitvoer der specifieke produkten	195

Bron: Service statistique de Madagascar

## CONTENTS

### From 1962 to 30-6-1967

Imports by origin	174
Exports by destination	175
Balance of trade	175
Imports by category of product	176
Exports by major product	177

### From 1-1-1967 to 30-6-1967

Imports of product by origin	179
Exports of product by destination	189
Exports by major product	195

Source: Service statistique de Madagascar

## OBSERVATIONS — ANMERKUNGEN OSSERVAZIONI — OPMERKINGEN — NOTES

1000 Frs CFA = 4,051 \$

	1962	1963	1964	1965	1966	1-1/30-6		
						1965	1966	1967
<b>1 000 kg</b>								
<b>Monde</b>	<b>427 475</b>	<b>444 734</b>	<b>435 952</b>	<b>540 554</b>	<b>583 277</b>	<b>249 915</b>	<b>227 691</b>	<b>294 618</b>
<b>CEE</b>	<b>240 674</b>	<b>238 121</b>	<b>208 792</b>	<b>195 726</b>	<b>173 435</b>	<b>92 930</b>	<b>82 868</b>	<b>94 210</b>
France	223 500	216 720	187 099	165 229	149 282	76 130	71 548	83 176
U.E.B.L.	7 611	10 610	8 799	11 809	8 144	5 293	3 992	2 323
Pays-Bas	5 321	4 764	5 570	5 036	5 041	3 052	2 667	2 427
Allemagne (R.F.)	3 234	4 615	4 776	10 099	6 754	7 039	2 979	3 763
Italie	1 008	1 412	2 548	3 551	4 214	1 414	1 688	2 521
Royaume-Uni	1 066	1 312	1 016	1 070	1 153	513	494	684
Etats-Unis	4 029	7 742	6 366	8 861	9 841	2 379	6 224	3 583
Norvège	568	916	812	1 807	2 556	1 204	707	1 030
Suède	3 473	4 612	2 752	1 977	1 939	978	699	1 018
Danemark	459	393	547	229	418	71	69	74
Tchécoslovaquie	793	344	304	317	261	233	129	138
Hongrie	204	168	156	311	94	257	38	40
Maroc	7 876	1 754	3 478	4 210	6 626	1 816	2 754	3 184
Algérie	6 157	6 007	5 455	4 767	58 978	3 251	1 451	2 154
Tunisie	327	236	1 504	5 090	4 890	1 951	2 952	680
Sénégal	2 713	104	7 357	17 259	18 654	7 230	5 849	5 950
Kenya				15 805	23 143	6 945	9 586	6 336
Comores	1 557	2 976	3 669	2 347	3 981	888	1 974	2 657
Brésil	147	189	—	8 947	409	15	408	60
Iran	105 495	98 767	106 116	107 534	111 264	39 684	55 506	32 581
Israël	2 498	6 250	7 274	4 145	8 018	1 744	4 035	1 191
Arabie Séoudite	413	376	98	621	66 447	46	1	84 323
Bahrein	1 107	14 552	19 634	24 148	1 334	10 172	220	1 664
Pakistan	856	7 943	14 527	17 555	594	16 443	488	157
Inde, Sikkim	1 714	1 035	798	646	7 562	385	2 175	396
Thaïlande	394	701	1 769	60 836	785	40 726	754	609
Malaysia	1	1	7	14 169	9 654	23	8 581	422
Japon	2 272	1 273	1 176	1 16	7 121	896	3 323	2 680
Hong-Kong	703	889	1 214	1 162	693	708	425	168
Autres pays <sup>1)</sup>	41 979	48 073	41 131	39 199	6 352	18 427	35 981	48 629
<b>1 000 \$</b>								
<b>Monde</b>	<b>121 529</b>	<b>127 439</b>	<b>135 512</b>	<b>138 116</b>	<b>141 303</b>	<b>66 273</b>	<b>66 109</b>	<b>69 845</b>
<b>CEE</b>	<b>99 706</b>	<b>104 148</b>	<b>109 281</b>	<b>99 226</b>	<b>103 988</b>	<b>47 448</b>	<b>48 077</b>	<b>52 673</b>
France	91 071	94 446	97 408	86 432	89 312	40 769	40 605	45 377
U.E.B.L.	1 144	1 171	1 361	1 531	1 737	687	895	666
Pays-Bas	2 636	2 412	2 985	2 959	3 047	1 620	1 646	1 516
Allemagne (R.F.)	3 680	4 365	5 147	5 691	7 192	3 087	3 716	3 593
Italie	1 175	1 754	2 380	2 614	2 701	1 286	1 216	1 520
Royaume-Uni	1 397	2 091	1 612	1 634	2 042	810	830	1 195
Etats-Unis	2 861	4 316	6 081	6 107	9 060	2 121	4 980	4 783
Norvège	100	141	95	129	497	75	113	91
Suède	536	603	587	781	596	356	285	292
Danemark	140	174	198	239	632	74	65	69
Tchécoslovaquie	394	375	426	502	382	363	193	222
Hongrie	300	251	271	457	112	367	47	34
Maroc	1 201	532	728	843	1 122	379	459	538
Algérie	1 545	1 282	1 117	999	1 575	637	228	379
Tunisie	25	30	118	548	592	196	403	60
Sénégal	390	137	1 185	2 716	2 918	1 140	910	761
Kenya				669	980	304	399	357
Comores	167	289	346	539	615	79	274	177
Brésil	84	110	—	909	94	8	90	39
Iran	3 543	3 401	3 533	3 407	3 404	1 480	1 678	742
Israël	304	1 036	1 007	306	287	59	142	123
Arabie Séoudite	19	14	4	20	1 075	2	2	1 483
Bahrein	66	530	623	735	43	312	11	50
Pakistan	160	804	668	614	86	525	41	64
Union Indienne	1 437	595	402	336	461	196	193	151
Thaïlande	64	135	256	7 785	153	5 460	149	102
Malaysia	1	2	10	426	333	10	282	30
Japon	1 870	1 761	1 682	2 070	3 532	943	1 696	1 999
Hong-Kong	456	517	645	783	592	471	335	154
Autres pays <sup>1)</sup>	4 763	4 165	4 637	5 336	6 132	2 658	4 227	3 277

<sup>1)</sup> A partir d'octobre 1966 le commerce avec l'Afrique du Sud et la Chine continentale est déclaré dans les « Autres pays ». Ci-dessus ces deux contrées figurent dans « Autres pays » depuis 1962.

## Exportations par destination

Madagascar

	1962	1963	1964	1965	1966	1-1/30-6		
						1965	1966	1967
<b>1 000 kg</b>								
<b>Monde</b>	<b>335 278</b>	<b>304 030</b>	<b>303 649</b>	<b>287 345</b>	<b>378 728</b>	<b>125 724</b>	<b>165 246</b>	<b>223 260</b>
<b>CEE</b>	<b>196 013</b>	<b>186 973</b>	<b>182 584</b>	<b>157 275</b>	<b>177 881</b>	<b>67 375</b>	<b>85 680</b>	<b>74 485</b>
France	176 186	163 185	162 154	132 942	143 387	55 981	68 470	63 019
U.E.B.L.	1 712	1 192	1 509	5 004	3 634	2 644	2 441	1 078
Pays-Bas	4 139	7 046	7 201	3 256	10 187	1 290	4 390	2 048
Allemagne (R.F.)	10 193	10 582	7 443	8 561	6 498	4 084	3 828	4 749
Italie	3 783	4 968	4 277	7 510	14 176	3 374	6 551	3 591
Royaume-Uni	11 583	9 607	9 553	14 737	23 360	5 407	18 757	3 090
Etats-Unis	22 474	24 621	33 336	44 311	36 319	15 594	15 093	15 368
Danemark	564	866	1 451	1 421	1 107	633	316	937
Espagne	749	1 681	1 016	1 482	1 635	1 311	1 426	2 031
Grèce	977	612	809	1 056	381	174	217	376
Hongrie	1 160	1 030	1 247	1 460	1 064	1 497	1 064	1 308
Roumanie	860	1 465	625	600	365	410	—	—
Maroc	374	227	3 553	1 479	3 160	171	1 218	951
Algérie	12 214	5 550	440	1 870	1 191	1 426	1 085	101
Sénégal	14 147	9 180	11 708	7 099	24 399	4 183	12 744	18 753
Côte-d'Ivoire	6 457	8 404	7 949	3 890	6 182	2 990	3 181	5 101
Ile Maurice	4 265	3 494	4 115	3 749	5 019	1 663	2 560	2 791
Réunion	22 985	17 895	20 219	19 108	34 258	8 288	10 612	42 147
Comores	10 424	11 170	10 494	3 953	5 182	1 924	1 929	3 299
Liban	2	2 930	57	59	13 553	48	12	9
Malaysia	10	—	314	487	505	203	179	—
Japon	1 790	4 029	2 270	10 808	6 882	7 137	3 531	7 051
Polynésie française	131	239	364	619	600	226	251	207
Autres pays	28 099	14 057	11 545	11 882	35 685	5 064	5 391	45 255
<b>1 000 \$</b>								
<b>Monde</b>	<b>94 329</b>	<b>82 079</b>	<b>91 769</b>	<b>91 683</b>	<b>97 757</b>	<b>39 225</b>	<b>45 181</b>	<b>47 634</b>
<b>CEE</b>	<b>56 397</b>	<b>49 976</b>	<b>55 469</b>	<b>48 037</b>	<b>51 855</b>	<b>20 047</b>	<b>23 592</b>	<b>21 168</b>
France	50 982	42 894	49 887	41 003	44 790	16 830	19 877	18 341
U.E.B.L.	331	313	291	730	516	385	285	185
Pays-Bas	1 004	1 730	1 020	794	1 092	301	609	364
Allemagne (R.F.)	3 054	3 204	3 250	4 198	3 211	2 061	1 880	1 663
Italie	1 026	1 835	1 021	1 313	2 246	470	942	614
Royaume-Uni	2 497	2 258	1 711	2 444	2 664	931	1 695	877
Etats-Unis	14 544	14 064	16 872	24 680	22 295	10 235	9 862	9 026
Danemark	127	254	454	264	194	113	61	154
Espagne	142	758	361	800	939	769	863	1 197
Grèce	384	248	415	640	170	68	84	79
Hongrie	382	343	442	591	484	567	484	700
Roumanie	262	460	219	224	185	142	—	—
Maroc	168	118	679	834	1 093	103	808	390
Algérie	5 163	1 344	199	298	133	151	66	49
Sénégal	1 225	950	1 918	814	2 224	524	1 029	2 640
Côte-d'Ivoire	551	780	1 297	486	629	374	360	697
Ile Maurice	—	—	674	645	870	283	453	514
Réunion	6 542	4 533	4 704	5 307	6 435	2 165	2 701	4 144
Comores	1 588	1 710	1 837	1 049	1 099	499	436	517
Liban	2	522	16	12	442	10	4	5
Malaysia	7	—	200	315	326	130	120	—
Japon	536	535	525	929	1 024	432	495	673
Polynésie française	31	80	140	433	409	157	203	114
Autres pays	3 871	3 146	3 637	2 881	4 287	1 525	1 865	4 690

## Balance commerciale

1 000 \$

<b>Monde</b>	<b>— 27 200</b>	<b>— 45 360</b>	<b>— 43 743</b>	<b>— 46 433</b>	<b>— 43 546</b>	<b>— 27 048</b>	<b>— 20 928</b>	<b>— 22 211</b>
<b>CEE</b>	<b>— 43 309</b>	<b>— 64 172</b>	<b>— 53 812</b>	<b>— 51 189</b>	<b>— 52 133</b>	<b>— 27 401</b>	<b>— 24 485</b>	<b>— 31 505</b>

CST		1962	1963	1964	1965	1966	1-1/30-6		
							1965	1966	1967
		<b>1 000 \$</b>							
<b>0 + 1</b>	<i>Alimentation, boissons, tabac</i>								
	<b>Monde</b>	<b>15 756</b>	<b>16 708</b>	<b>17 534</b>	<b>26 253</b>	<b>18 478</b>	<b>12 861</b>	<b>9 835</b>	<b>7 679</b>
	CEE	12 308	12 864	12 332	9 293	9 767	4 316	4 616	5 474
	Royaume-Uni	258	716	231	428	468	195	244	166
	Etats-Unis	329	474	569	1 050	717	323	524	135
	Maroc	1 119	492	683	808	1 061	367	435	521
	Algérie	1 099	1 089	970	886	456	597	206	376
	Sénégal	2	—	1 126	2 681	2 900	1 122	908	587
	Thaïlande	—	—	66	7 593	3	5 342	—	—
<b>2 + 4</b>	<i>Matières premières</i>								
	<b>Monde</b>	<b>2 380</b>	<b>2 278</b>	<b>1 779</b>	<b>2 382</b>	<b>4 163</b>	<b>816</b>	<b>2 868</b>	<b>1 967</b>
	CEE	1 290	634	869	1 092	1 855	425	1 602	368
	Etats-Unis	236	836	26	349	721	116	454	236
	Comores	141	277	339	534	608	77	211	170
	Pakistan	160	235	237	94	70	31	32	55
	Thaïlande	64	135	189	192	148	119	147	102
<b>3</b>	<i>Produits énergétiques</i>								
	<b>Monde</b>	<b>6 124</b>	<b>6 743</b>	<b>6 993</b>	<b>7 471</b>	<b>9 058</b>	<b>3 359</b>	<b>3 312</b>	<b>4 310</b>
	CEE	570	801	1 014	1 071	924	428	374	705
	Royaume-Uni	60	25	10	8	9	3	4	3
	Etats-Unis	354	450	426	460	617	192	362	284
	Iran	3 543	3 399	3 528	3 405	3 402	1 478	1 677	742
	Bahreïn	66	530	623	735	43	312	11	50
	Pakistan	—	217	429	516	8	491	8	—
	Malaysia	—	—	—	412	297	—	251	11
<b>7</b>	<i>Machines et matériel de transport</i>								
	<b>Monde</b>	<b>26 963</b>	<b>30 523</b>	<b>37 850</b>	<b>34 864</b>	<b>40 397</b>	<b>17 376</b>	<b>19 654</b>	<b>20 931</b>
	CEE	22 910	26 532	31 267	28 699	31 281	14 594	15 407	15 126
	Royaume-Uni	937	1 187	1 139	995	1 363	521	504	883
	Etats-Unis	1 653	2 111	4 516	3 426	6 025	1 177	3 219	3 558
	Algérie	220	122	74	97	8	34	4	3
	Japon	106	139	279	553	724	229	285	963
<b>5 + 6 + 8</b>	<i>Autres produits industriels</i>								
	<b>Monde</b>	<b>70 031</b>	<b>70 929</b>	<b>70 755</b>	<b>66 620</b>	<b>68 994</b>	<b>31 627</b>	<b>30 354</b>	<b>34 855</b>
	CEE	65 514	63 130	53 260	58 595	59 985	27 475	26 009	30 918
	Royaume-Uni	139	151	224	199	197	90	75	140
	Etats-Unis	279	440	539	813	971	309	420	566
	Suède	392	448	458	647	409	291	231	149
	Tchécoslovaquie	383	363	404	499	376	360	190	213
	Hongrie	298	248	271	458	112	367	47	33
	Kenya	.	.	.	.	429	125	197	121
	Israël	242	981	941	219	207	54	109	59
	Union indienne	1 405	548	330	278	203	171	113	131
	Japon	1 753	1 613	1 374	1 504	2 797	705	1 406	1 027
	Hong-Kong	409	481	603	729	558	440	321	141

Exportations par principaux produits

Madagascar

CST		1962	1963	1964	1965	1966	1-1/30-6		
							1965	1966	1967
		1 000 kg							
<b>042.00</b>	<i>Riz</i>								
	<b>Monde</b>	<b>49 687</b>	<b>27 457</b>	<b>27 626</b>	<b>10 888</b>	<b>19 562</b>	<b>7 483</b>	<b>8 513</b>	<b>9 390</b>
	CEE	22 390	16 866	18 677	9 093	12 157	6 671	5 740	6 012
	Comores	8 135	8 730	8 188	1 624	3 381	771	1 319	993
<b>054.20</b>	<i>Légumes à cosse, secs</i>								
	<b>Monde</b>	<b>15 170</b>	<b>12 426</b>	<b>17 274</b>	<b>20 665</b>	<b>19 846</b>	<b>8 022</b>	<b>11 757</b>	<b>7 107</b>
	CEE	1 437	1 029	2 577	4 068	2 493	1 910	1 544	551
	Royaume-Uni	7 059	4 838	5 674	7 020	4 919	2 379	3 107	1 482
	Réunion	5 189	5 644	6 340	6 019	5 965	2 751	3 481	3 250
<b>061.30</b>	<i>Sucre</i>								
	<b>Monde</b>	<b>58 916</b>	<b>65 776</b>	<b>66 796</b>	<b>34 961</b>	<b>89 770</b>	<b>12 597</b>	<b>36 624</b>	<b>33 840</b>
	CEE	29 200	35 802	35 032	16 062	13 302	5 180	8 300	6 500
	Etats-Unis	—	—	10 007	6 520	7 721	—	—	—
	Sénégal	13 005	8 717	10 380	6 600	23 827	4 000	12 416	18 151
	Côte-d'Ivoire	6 395	8 400	7 500	3 811	6 100	2 911	3 100	5 100
<b>071.11</b>	<i>Café Robusta</i>								
	<b>Monde</b>	<b>55 497</b>	<b>44 139</b>	<b>37 370</b>	<b>49 769</b>	<b>45 133</b>	<b>22 312</b>	<b>23 451</b>	<b>21 999</b>
	CEE	38 449	25 126	25 927	24 744	25 167	10 833	11 706	9 395
	Etats-Unis	202	1 412	302	1 209	15 955	1 209	8 817	10 045
	Espagne	12 475	14 097	9 513	21 262	1 207	9 377	1 207	1 804
	Réunion	854	1 148	949	981	1 064	500	469	434
<b>075.21</b>	<i>Vanille</i>								
	<b>Monde</b>	<b>640</b>	<b>292</b>	<b>628</b>	<b>984</b>	<b>885</b>	<b>475</b>	<b>321</b>	<b>187</b>
	CEE	140	34	49	162	192	93	82	110
	Etats-Unis	496	257	561	813	683	377	235	70
<b>075.23</b>	<i>Girofles</i>								
	<b>Monde</b>	<b>4 491</b>	<b>2 056</b>	<b>4 848</b>	<b>4 423</b>	<b>3 374</b>	<b>2 295</b>	<b>1 441</b>	<b>3 674</b>
	CEE	518	855	840	897	830	312	372	583
	Etats-Unis	1 092	875	1 270	1 422	1 168	656	493	667
<b>265.40</b>	<i>Sisal et sim. non filés-déchets</i>								
	<b>Monde</b>	<b>21 816</b>	<b>22 822</b>	<b>28 034</b>	<b>28 676</b>	<b>23 305</b>	<b>12 847</b>	<b>12 083</b>	<b>12 015</b>
	CEE	18 122	17 555	17 820	17 449	15 192	9 020	7 887	7 390
	Etats-Unis	1 275	2 198	5 351	7 073	4 160	1 878	1 953	1 876
	Canada	—	—	1 188	1 885	1 847	1 162	1 817	450
<b>292.30</b>	<i>Matière pour vannerie, sparterie</i>								
	<b>Monde</b>	<b>5 519</b>	<b>4 079</b>	<b>6 808</b>	<b>6 699</b>	<b>6 804</b>	<b>3 875</b>	<b>4 450</b>	<b>4 826</b>
	CEE	2 592	1 599	2 563	2 619	2 531	1 218	1 386	1 113
	Yougoslavie	—	75	762	301	944	301	944	1 471
	Hongrie	1 126	1 030	1 247	1 457	1 064	1 407	1 064	1 308
	Egypte	101	3	101	651	791	100	531	150

## Madagascar

## Exportations par principaux produits

CST		1962	1963	1964	1965	1966	1-1/30-6		
							1965	1966	1967
<b>1 000 \$</b>									
<b>042.00</b>	<i>Riz</i>								
	<b>Monde</b>	<b>8 978</b>	<b>5 406</b>	<b>5 974</b>	<b>2 737</b>	<b>4 263</b>	<b>1 963</b>	<b>2 075</b>	<b>2 246</b>
	CEE	5 448	4 084	4 804	2 487	3 235	1 851	1 841	1 671
	Comores	856	1 045	1 130	223	436	107	165	134
<b>054.20</b>	<i>Légumes à cosse, secs</i>								
	<b>Monde</b>	<b>3 321</b>	<b>2 919</b>	<b>2 578</b>	<b>3 592</b>	<b>2 969</b>	<b>1 245</b>	<b>1 684</b>	<b>1 255</b>
	CEE	162	180	231	449	244	132	120	108
	Royaume-Uni	1 848	1 252	1 001	1 423	1 107	480	677	429
	Réunion	1 044	1 315	1 008	1 322	1 094	500	577	537
<b>061.30</b>	<i>Sucre</i>								
	<b>Monde</b>	<b>6 388</b>	<b>8 827</b>	<b>9 516</b>	<b>4 706</b>	<b>6 017</b>	<b>1 758</b>	<b>2 262</b>	<b>3 920</b>
	CEE	4 177	5 878	5 400	2 552	873	820	427	487
	Etats-Unis	—	—	917	759	949	—	—	—
	Sénégal	1 114	806	1 576	696	2 068	488	951	2 437
	Côte-d'Ivoire	547	778	1 166	471	615	360	348	696
<b>071.11</b>	<i>Café Robusta</i>								
	<b>Monde</b>	<b>29 677</b>	<b>23 570</b>	<b>24 023</b>	<b>28 630</b>	<b>30 276</b>	<b>12 575</b>	<b>15 964</b>	<b>14 666</b>
	CEE	22 944	14 230	16 843	14 831	17 339	6 605	8 153	6 475
	Etats-Unis	4 509	6 780	5 911	11 584	10 319	4 690	5 898	6 557
	Espagne	74	685	222	738	779	738	779	1 111
	Réunion	489	638	624	625	769	316	339	311
<b>075.21</b>	<i>Vanille</i>								
	<b>Monde</b>	<b>8 755</b>	<b>4 247</b>	<b>6 412</b>	<b>9 871</b>	<b>8 975</b>	<b>4 735</b>	<b>3 240</b>	<b>1 909</b>
	CEE	1 906	492	505	1 643	1 956	937	839	1 126
	Etats-Unis	6 806	3 837	5 725	8 146	6 913	3 751	2 357	715
<b>075.23</b>	<i>Girofles</i>								
	<b>Monde</b>	<b>2 851</b>	<b>1 563</b>	<b>3 294</b>	<b>3 012</b>	<b>2 346</b>	<b>1 530</b>	<b>1 002</b>	<b>2 446</b>
	CEE	364	637	597	632	591	212	263	411
	Etats-Unis	740	689	887	991	812	459	337	466
<b>265.40</b>	<i>Sisal et sim. non filés-déchets</i>								
	<b>Monde</b>	<b>4 500</b>	<b>7 333</b>	<b>8 333</b>	<b>5 427</b>	<b>3 943</b>	<b>2 531</b>	<b>2 054</b>	<b>1 873</b>
	CEE	3 969	5 776	5 531	3 412	2 633	1 824	1 384	1 152
	Etats-Unis	256	967	1 493	1 289	668	365	304	294
	Canada	—	—	324	330	307	200	192	71
<b>292.30</b>	<i>Matière pour vannerie, sparterie</i>								
	<b>Monde</b>	<b>2 090</b>	<b>1 523</b>	<b>2 614<sup>r</sup></b>	<b>2 797</b>	<b>3 390</b>	<b>1 586</b>	<b>2 145</b>	<b>2 549</b>
	CEE	1 096	700	1 068 <sup>r</sup>	1 135	1 268	512	683	567
	Yougoslavie	—	24	286 <sup>r</sup>	134	486	134	486	807
	Hongrie	382	343	442 <sup>r</sup>	589	484	567	484	700
	Egypte	35	2	32 <sup>r</sup>	257	375	38	239	75



CST	PRODUIT		VALEUR 1 000 \$	CST	PRODUIT		VALEUR 1 000 \$	CST	PRODUIT		VALEUR 1 000 \$
	Origine	Unité			Origine	Unité			Origine	Unité	
COMMERCE TOTAL											
MONDE	T	294618	69845	•COTE D IVOIRE		16	41	CEE		30	22
CEE		94210	52673	•CAMEROUN R.F.		2	5	FRANCE		30	22
ADM		10537	2038	KENIA		3	6				
AFRIQUE NON ADM		12497	1374	ILE MAURICE,SEY		3	4				
FRANCE		83176	45377	•REUNION		72	9	032 PREP CONS POISSONS CRUST			
BELGIQUE-LUXBG		2323	666	ETATS-UNIS		487	123	MONDE	T	306	198
PAYS-BAS		2427	1516	INDE,SIKKIM		7	5	CEE		51	50
ALLEMAGNE R.F.		3763	3593	CEYLAN,MALDIVES		11	18	AFRIQUE NON ADM		253	143
ITALIE		2521	1520	VIET-NAM NORD		1	1	FRANCE		27	36
ROYAUME-UNI		684	1195	JAPON		0	2	PAYS-BAS		23	9
IRLANDE		7	3	FORMOSE(TAIWAN)		2	1	ALLEMAGNE R.F.		1	5
NORVEGE		1030	91	HONG-KONG		19	11	DANEMARK		1	1
SUEDE		1018	292	AUSTRALIE		10	5	U R S S		1	3
FINLANDE		252	47	•POLYNESIE FR.		0	1	MAROC		253	143
DANEMARK		74	69	NON SPECIFIES		20	14				
SUISSE		58	218	001 ANIMAUX VIVANTS				041 FROMENT ET METEIL			
AUTRICHE		9	14	MONDE	T	1	13	MONDE	T	125	26
ESPAGNE		158	59	CEE		1	13	CEE		5	1
YOUgosLAVIE		42	20	FRANCE		1	13	FRANCE		5	1
GREECE		29	25					ETATS-UNIS		120	25
U R S S		7	10	012 VIANDES ETC SECHES SAL FUM							
ZONE MARK EST		60	6	MONDE	T	1	3	045 AUTRES CEREALES			
POLOGNE		207	212	CEE		1	3	MONDE	T	3	1
TCHECOSLOVAQUIE		138	222	FRANCE		1	2	CEE		3	1
HONGRIE		40	34	ITALIE		0	1	FRANCE		3	1
ROUMANIE		1	1								
MAROC		3184	538	013 PREP ET CONSERVE DE VIANDE							
ALGERIE		2154	379	MONDE	T	138	177	046 SEMGULE ET FARINE DE FROMENT			
TUNISIE		680	60	CEE		130	168	MONDE	T	6235	1074
•SENEGAL		5950	761	FRANCE		91	105	CEE		2840	438
•COTE D IVOIRE		35	49	PAYS-BAS		33	56	ADM		3138	587
•CAMEROUN R.F.		1464	896	ALLEMAGNE R.F.		5	7	FRANCE		2840	438
•GABON		291	128	DANEMARK		8	9	•SENEGAL		3138	587
T.F.AFARS- ISSAS		0	1					ETATS-UNIS		257	50
KENIA		6336	357	022 LAIT ET CREME DE LAIT				047 SEMOUL FARINE AUT CEREALES			
TANZANIE		18	3	MONDE	T	3474	1471	MONDE	T	65	20
ILE MAURICE,SEY		123	36	CEE		3337	1429	CEE		32	11
•PFUNION		138	24	FRANCE		2843	1192	FRANCE		32	11
•COMORES		2657	177	BELGIQUE-LUXBG		1	1	ETATS-UNIS		32	9
ETATS-UNIS		3583	4783	PAYS-BAS		493	236				
CANADA		52	48	ITALIE		0	1	048 PREPAR DE CEREAL DE FARINE			
REP.DOMINICAINE		60	53	SUEDE		1	1	MONDE	T	742	373
•MARTINIQUE		1	1	SUISSE		10	11	CEE		733	367
BRESIL		60	39	ETATS-UNIS		56	30	FRANCE		322	284
LIBAN		3	1					BELGIQUE-LUXBG		399	73
SYRIE		2	1	023 BEURRE				PAYS-BAS		5	4
IRAN		32581	742	MONDE	T	242	212	ALLEMAGNE R.F.		4	4
ISRAEL		1191	123	CEE		239	208	ITALIE		4	2
ARABIE SAUDITE		84323	1483	AFRIQUE NON ADM		2	3	ETATS-UNIS		3	3
KOWEIT		39101	695	FRANCE		138	128	HONG-KONG		5	2
BAHREIN		1664	50	PAYS-BAS		101	80				
ADEN		89	3	KENIA		2	3	051 FRUITS FRAIS NOIX NON OLEAG			
PAKISTAN		157	64	AUSTRALIE		1	1	MONDE	T	55	29
INDE,SIKKIM		396	151					CEE		43	24
CEYLAN,MALDIVES		11	18	024 FROMAGE ET CAILLEBOTTE				AFRIQUE NON ADM		9	4
THAILANDE		609	102	MONDE	T	208	270	FRANCE		42	23
VIET-NAM NORD		1	1	CEE		181	234	ITALIE		1	1
INDONESIE		105	35	FRANCE		169	224	MAROC		7	3
MALAYSIA		422	30	PAYS-BAS		12	9	ALGERIE		2	1
JAPON		2680	1999	ALLEMAGNE R.F.		1	1				
FORMOSE TAIWAN)		44	77	FINLANDE		2	2	052 FRUITS SECHES OU DESHYDRATES			
HONG-KONG		168	154	SUISSE		24	32	MONDE	T	18	15
AUSTRALIE		62	26	AUSTRALIE		1	1	CEE		10	7
•POLYNESIE FR.		0	1					AFRIQUE NON ADM		6	6
NON SPECIFIES		6200	561	025 DEUFS D OISEAUX				FRANCE		10	7
0 PRODUITS ALIMENTAIRES				MONDE	T	4	4	BELGIQUE-LUXBG		0	1
MONDE	T	13615	5129	CEE		3	4	MAROC		2	2
CEE		9430	4049	FRANCE		3	4	ALGERIE		4	4
ADM		3231	643					NON SPECIFIES		2	2
AFRIQUE NON ADM		307	179	031 POISSONS							
FRANCE		8203	3445	MONDE	T	31	22				
BELGIQUE-LUXBG		412	86								
PAYS-BAS		770	453								
ALLEMAGNE R.F.		28	55								
ITALIE		17	11								
ROYAUME-UNI		12	4								
NORVEGE		30	6								
SUEDE		1	1								
FINLANDE		2	2								
DANEMARK		10	11								
SUISSE		34	44								
ESPAGNE		0	4								
U R S S		1	3								
MAROC		282	156								
ALGERIE		16	11								
TUNISIE		2	1								
•SENEGAL		3139	587								

CST	PRODUIT		QUANTITÉ	VALEUR	CST	PRODUIT		QUANTITÉ	VALEUR	CST	PRODUIT		QUANTITÉ	VALEUR	
	Origine					Unité	1 000 \$				Origine				Unité
053	PRFP CONSERVES DE FRUITS														
	MONDE	T	200	105		CEE		2	9		BRESIL		60	39	
	CFE		164	89		ADM		2	5		INDONESIE		40	26	
	ADM		7	3		AFRIQUE NON ADM		4	5		NON SPECIFIES		4	2	
	AFRIQUE NON ADM		18	8		BELGIQUE-LUXBG		1	4		111	BOISSONS N ALC EXC JUS FRUITS			
	FRANCE		138	79		PAYS-BAS		1	5		MONDE	T	813	137	
	PAYS-BAS		19	8		ROYAUME-UNI		0	1		CEE		813	137	
	ALLEMAGNE R.F.		6	2		.CAMEROUN R.F.		2	5		FRANCE		813	137	
	ITALIE		1	1		ILE MAURICE,SEY		3	4						
	MAROC		14	5		CEYLAN,MALDIVES		11	18						
	ALGERIE		4	2		NON SPECIFIES		2	2						
	.SENEGAL		0	1		075	EPICES					112		BOISSONS ALCOOLIQUES	
	.COTE D IVOIRE		9	2		MONDE	T	15	23		MONDE	T	8319	1804	
	AUSTRALIE		7	4		CEE		6	10		CEE		2827	904	
	NON SPECIFIES		2	1		ADM		0	1		ADM		6	3	
						AFRIQUE NON ADM		2	2		AFRIQUE NON ADM		5248	743	
054	LEGUMES PLANT TUBERC ALIM					FRANCE		6	10		FRANCE		2055	695	
	MONDE	T	224	71		ROYAUME-UNI		0	1		BELGIQUE-LUXBG		12	2	
	CEE		147	62		ESPAGNE		0	4		PAYS-BAS		742	194	
	ADM		72	9		MAROC		2	1		ALLEMAGNE R.F.		8	6	
	FRANCE		136	26		INDE,SIKKIM		7	6		ITALIE		10	6	
	ALLEMAGNE R.F.		11	36		.POLYNESIE FR.		0	1		ROYAUME-UNI		107	125	
	.REUNION		72	9							IRLANDE		7	2	
											DANEMARK		7	4	
055	PREPAR ET CONSERV DE LEGUMES					091	ALIMENTS POUR ANIMAUX					112		BOISSONS ALCOOLIQUES	
	MONDE	T	251	143		MONDE	T	278	64		MONDE	T	8319	1804	
	CEE		230	131		CEE		236	57		CEE		2827	904	
	AFRIQUE NON ADM		9	5		FRANCE		236	57		ADM		6	3	
	FRANCE		211	125		ROYAUME-UNI		10	1		TUNISIE		2884	365	
	BELGIQUE-LUXBG		9	2		NORVEGE		30	6		.REUNION		2076	339	
	ITALIE		10	5							ETATS-UNIS		289	39	
	MAROC		2	1							.MARTINIQUE		5	2	
	ALGERIE		7	4							NON SPECIFIES		0	1	
	ETATS-UNIS		9	2							121	TABACS BRUTS ET DECHETS			
	JAPON		0	1							MONDE	T	234	175	
	FORMOSE(TAIWAN)		1	1							ESPAGNE		35	25	
	NON SPECIFIES		2	2							YUGOSLAVIE		10	6	
											GRECE		29	25	
											REP.DOMINICAINE		60	53	
											BRESIL		60	39	
											INDONESIE		40	26	
061	SUCRE ET MIEL					099	PREPARAT ALIMENTAIRES NDA					122		TABACS MANUFACTURES	
	MONDE	T	62	18		MONDE	T	311	189		MONDE	T	156	433	
	CFE		59	16		CEE		280	167		CEE		146	384	
	FRANCE		59	16		ADM		0	1		FRANCE		145	378	
	ETATS-UNIS		3	2		AFRIQUE NON ADM		2	3		PAYS-BAS		1	5	
											ROYAUME-UNI		8	38	
											ETATS-UNIS		2	11	
062	CONFIS SUCRERIES SANS CACAO											2		MATIERES PREMIERES	
	MONDE	T	249	202		FRANCE		278	161		MONDE	T	9626	1779	
	CEE		249	202		BELGIQUE-LUXBG		1	5		CEE		3711	307	
	FRANCE		243	200		PAYS-BAS		1	1		ADM		4105	1063	
	PAYS-BAS		6	3		ROYAUME-UNI		1	2		AFRIQUE NON ADM		302	13	
						MAROC		2	1						
						.COTE D IVOIRE		0	1						
						KENIA		0	3						
						ETATS-UNIS		5	1						
						VIET-NAM NORD		1	1						
						JAPON		0	1						
						FORMOSE(TAIWAN)		1	1						
						HONG-KONG		13	8						
						NON SPECIFIES		7	4						
071	CAFE														
	MONDE	T	16	71											
	CEE		7	34											
	ADM		8	37											
	FRANCE		7	34											
	.COTE D IVOIRE		8	37											
072	CACAO														
	MONDE	T	2	2											
	CEE		2	2											
	FRANCE		2	2											
073	CHOCOLAT ET PREP AU CACAO														
	MONDE	T	179	169											
	CEE		179	169											
	FRANCE		176	165											
	PAYS-BAS		3	3											
	ITALIE		0	1											
074	THE ET MATE														
	MONDE	T	21	41											

CST	PRODUIT		QUANTITÉ	VALEUR		CST	PRODUIT		QUANTITÉ	VALEUR		CST	PRODUIT		QUANTITÉ	VALEUR	
	Origine	Unité					1 000 \$	Origine					Unité	1 000 \$			Origine
231	CAOUTCHOUC						TUNISIE		188	8			KOWEIT		39101	695	
	MONDE	T	36	12									BAHREIN		1664	50	
	MALAYSIA		12	4		273	PIERRES CONSTRUC	SABL GRAVIERS					ADEN		89	3	
	NON SPECIFIES		24	8			MONDE	T	1279	28			INDONESIE		65	9	
							CEE		1279	28			MALAYSIA		397	11	
243	BOIS FACONNES OU SIMPL TRAV						FRANCE		1279	28			NON SPECIFIES		5613	99	
	MONDE	T	107	18									321	CHARBON COKES ET AGGLOMERES			
	CEE		32	7									MONDE	T	5405	90	
	FRANCE		32	7			274	SOUFRE PYRITE DE FER NON GR					CEE		21	2	
	SUEDE		75	10			MONDE	T	6	1			FRANCE		21	2	
							CEE		6	1			NON SPECIFIES		5379	88	
							FRANCE		6	1							
244	LIEGE BRUT ET DECHETS												331	PETROLES BRUTS ET PART RAFF			
	MONDE	T	4	3			275	ABRASIFS NATURELS DIAM INDUST						MONDE	T	130943	2228
	CEE		4	3			MONDE	T	3	1			IRAN		15756	289	
	FRANCE		3	2			CEE		3	1			ARABIE SEOUDITE		76086	1244	
							FRANCE		3	1			KOWEIT		39101	695	
251	PATES A PAPIER ET DECHETS												332	DERIVES DU PETROLE			
	MONDE	T	702	108			276	AUTRES PROD MINERAUX BRUTS						MONDE	T	36885	1964
	CEE		119	20			MONDE	T	2304	67			CEE		5077	683	
	FRANCE		119	20			CEE		604	49			AFRIQUE NON AOM		2533	217	
	SUEDE		574	87			ADM		1586	13			FRANCE		4974	661	
	NON SPECIFIES		9	1			AFRIQUE NON AOM		114	5			PAYS-BAS		27	5	
							FRANCE		538	43			ALLEMAGNE R.F.		2	2	
							ALLEMAGNE R.F.		40	3			ITALIE		74	16	
262	LAINES ET POILS ORIG ANIMALE						ITALIE		25	3			ROYAUME-UNI		12	3	
	MONDE	T	6	3			KENIA		114	5			MAROC		1	1	
	CEE		6	3			.COMORES		1586	13			KENIA		2532	216	
	FRANCE		6	3									ETATS-UNIS		1751	284	
													IRAN		16825	453	
263	COTON						282	FERRAILLES					ARABIE SEOUDITE		8237	239	
	MONDE	T	1463	892			MONDE	T	607	5			BAHREIN		1664	50	
	CEE		1	1			CEE		607	5			ADEN		89	3	
	ADM		1462	891			FRANCE		607	5			INDONESIE		65	9	
	FRANCE		1	1									MALAYSIA		397	11	
	.CAMEROUN R.F.		1462	891									NON SPECIFIES		235	11	
264	JUTE NON FILE ETOUPE DECHET						283	MINERAIS NON FERREUX						341	GAZ NATURELS ET GAZ D USINES		
	MONDE	T	763	157			MONDE	T	5	5			MONDE	T	306	28	
	PAKISTAN		153	55			CEE		5	5			CEE		220	20	
	THAILANDE		609	102			FRANCE		5	5			AFRIQUE NON AOM		86	8	
													FRANCE		213	19	
265	FIBRE VEGET SAUF COTON ET JUTE												ITALIE		7	1	
	MONDE	T	1	1			291	MAT BRUTES ORIG ANIMALE NDA						KENIA		86	8
	CEE		1	1			MONDE	T	3	4							
	FRANCE		1	1			CEE		3	4			4	CORPS GRAS GRAISSES ET HUILES			
							FRANCE		3	4			MONDE	T	356	188	
266	FIBRES TEXT SYNTH ART DISC												CEE		138	61	
	MONDE	T	100	60			292	MAT BRUTES ORIG VEGETALE NDA					ADM		21	10	
	CEE		100	60			MONDE	T	26	51			FRANCE		114	52	
	FRANCE		100	60			CEE		17	47			BELGIQUE-LUXBG		5	2	
							ADM		6	2			PAYS-BAS		14	6	
							FRANCE		16	46			ALLEMAGNE R.F.		6	1	
							PAYS-BAS		1	1			DANEMARK		5	2	
							.SENEGAL		2	1			.SENEGAL		21	10	
							ETATS-UNIS		0	1			ETATS-UNIS		179	112	
							INDE,SIKKIM		2	1			AUSTRALIE		12	3	
267	FRIPERIE DRILLES CHIFFONS					3	PRODUITS ENERGETIQUES							411	CORPS GRAS D ORIGINE ANIMALE		
	MONDE	T	100	151			MONDE	T	173538	4310				MONDE	T	21	7
	CEE		61	27			CEE		5317	705			CEE		4	3	
	FRANCE		58	26			AFRIQUE NON AOM		2619	225			FRANCE		4	3	
	ITALIE		2	1			FRANCE		5207	681			DANEMARK		5	2	
	ETATS-UNIS		38	123			PAYS-BAS		27	5			AUSTRALIE		12	3	
							ALLEMAGNE R.F.		2	2							
271	ENGRAIS NATURELS						ITALIE		81	17			421	HUILE VEGETALE FIXE DOUCE			
	MONDE	T	1049	54			ROYAUME-UNI		12	3			MONDE	T	204	122	
	CEE		861	47			MAROC		1	1			CEE		31	12	
	AFRIQUE NON AOM		188	8			KENIA		2619	224			ADM		21	10	
	FRANCE		861	47			ETATS-UNIS		1751	284			FRANCE		31	12	
							IRAN		32581	742			.SENEGAL		21	10	
							ARABIE SEOUDITE		84323	1483							

CST	PRODUIT		VALEUR 1 000 \$	CST	PRODUIT		VALEUR 1 000 \$	CST	PRODUIT		VALEUR 1 000 \$	
	Origine	Unité			Origine	Unité			Origine	Unité		
	ETATS-UNIS	152	100									
422	AUTRES HUILES VEGET FIXES			515	MATERIAUX RADICACTIFS ASSIM			554	SAVONS PRODUITS D ENTRETIEN			
	MONDE	T	85	39	MONDE	T	0	3	MONDE	T	4907	1767
	CEE		57	27	CEE		0	3	CEE		4609	1674
	FRANCE		43	21	FRANCE		0	3	ADM		280	85
	BELGIQUE-LUXBG		3	1					AFRIQUE NON ADM		9	3
	PAYS-BAS		11	5	521	Goudrons Miner Der Chim Brut			FRANCE		4234	1562
	ETATS-UNIS		28	12	MONDE	T	32	5	BELGIQUE-LUXBG		4	6
					CEE		32	5	PAYS-BAS		7	5
					FRANCE		32	5	ALLEMAGNE R.F.		8	4
									ITALIE		355	97
									ROYAUME-UNI		4	3
									NORVEGE		5	2
									ALGERIE		9	3
									SENEGAL		280	85
431	HUILES ET GRAISSES ELABOREES			531	COLOR CRGA SYNT ETC			561	ENGRAIS MANUFACTURES			
	MONDE	T	46	20	MONDE	T	87	167	MONDE	T	6424	417
	CEE		46	20	CEE		87	167	CEE		6174	404
	FRANCE		36	16	FRANCE		13	40	AFRIQUE NON ADM		200	11
	BELGIQUE-LUXBG		2	1	BELGIQUE-LUXBG		2	4	FRANCE		4357	272
	PAYS-BAS		3	1	PAYS-BAS		1	1	BELGIQUE-LUXBG		35	4
	ALLEMAGNE R.F.		6	1	ALLEMAGNE R.F.		71	121	ALLEMAGNE R.F.		688	39
5	PRODUITS CHIMIQUES				532	EXTRAITS COLORANTS			ITALIE		1094	89
	MONDE	T	17422	7191	MONDE	T	22	10	ZONE MARK EST		50	3
	CEE		16476	6791	CEE		12	8	TUNISIE		200	11
	ADM		280	85	AFRIQUE NON ADM		10	2				
	AFRIQUE NON ADM		222	17	FRANCE		6	3	571	EXPLOSIFS		
					FRANCE		6	5	MONDE	T	165	159
					ALLEMAGNE R.F.		10	2	CEE		164	157
					TANZANIE		10	2	FRANCE		163	157
									TCHECOSLOVAQUIE		2	2
					533	PIGMENTS PEINTURES VERNIS			581	MATIERES PLASTIQU RESIN ART		
					MONDE	T	844	428	MONDE	T	561	477
					CEE		838	421	CEE		528	436
					FRANCE		751	392	FRANCE		479	394
					BELGIQUE-LUXBG		39	5	PAYS-BAS		5	3
					PAYS-BAS		10	11	ALLEMAGNE R.F.		22	17
					ALLEMAGNE R.F.		38	13	ITALIE		22	22
					ROYAUME-UNI		2	1	ROYAUME-UNI		12	25
					SUEDE		3	2	SUEDE		5	6
					SUISSE		1	1	ISRAEL		5	2
					ETATS-UNIS		1	2	JAPON		10	7
					541	PRODUITS MEDICIN ET PHARMAC			599	PRODUITS CHIMIQUES NDA		
					MONDE	T	392	1845	MONDE	T	829	600
					CEE		375	1733	CEE		733	525
					AFRIQUE NON ADM		2	1	FRANCE		669	472
					FRANCE		367	1715	PAYS-BAS		22	14
					PAYS-BAS		2	1	ALLEMAGNE R.F.		40	38
					ALLEMAGNE R.F.		2	14	ITALIE		1	2
					ITALIE		3	2	ROYAUME-UNI		17	9
					ROYAUME-UNI		0	1	ETATS-UNIS		64	58
					SUISSE		1	9	ISRAEL		1	1
					MAROC		0	1	HONG-KONG		2	3
					KENIA		1	1	NON SPECIFIES		4	3
					ETATS-UNIS		14	101	6+8	ARTICLES MANUFACTURES		
									MONDE	T	61817	27664
					551	HUILES ESSENTIEL PR AROM			CEE		48675	24127
					MONDE	T	8	35	ADM		2889	231
					CEE		8	31	AFRIQUE NON ADM		3776	181
					FRANCE		8	30	FRANCE		43888	21315
					BELGIQUE-LUXBG		0	1	BELGIQUE-LUXBG		1757	481
					ROYAUME-UNI		0	1	PAYS-BAS		711	600
					ETATS-UNIS		0	3	ALLEMAGNE R.F.		1690	1084
									ITALIE		630	646
					553	PARFUMERIE ET PROD DE BEAUTE			ROYAUME-UNI		48	99
					MONDE	T	216	463	IRLANDE		0	1
					CEE		204	449	NORVEGE		965	65
					FRANCE		202	444	SUEDE		339	140
					PAYS-BAS		1	3	FINLANDE		250	45
					ALLEMAGNE R.F.		1	2	DANEMARK		25	7
					ITALIE		0	7	SUISSE		4	59
					INDE,SIKKIM		1	2	AUTRICHE		9	13
					MALAYSIA		0	2	ESPAGNE		9	2
					HONG-KONG		4	3	YUGOSLAVIE		32	13
					NON SPECIFIES		6	5				

CST	PRODUIT	QUANTITÉ	VALEUR	CST	PRODUIT	QUANTITÉ	VALEUR	CST	PRODUIT	QUANTITÉ	VALEUR	
	Origine	Unité	1 000 \$		Origine	Unité	1 000 \$		Origine	Unité	1 000 \$	
	U R S S	6	8		ETATS-UNIS	4	5		HONGRIE	35	29	
	ZONE MARK EST	10	4		MALAYSIA	6	4		ETATS-UNIS	17	28	
	POLOGNE	207	212		NON SPECIFIES	34	16		PAKISTAN	2	3	
	TCHECOSLOVAQUIE	133	211						INDE, SIKKIM	4	5	
	HONGRIE	40	33		632 ARTICLES MANUF EN BOIS NDA				JAPON	38	66	
	ROUMANIE	1	1		MONDE	T	147	78	FORMOSE (TAIWAN)	37	61	
	MAROC	6	8		CEE		134	57	NON SPECIFIES	2	4	
	ALGERIE	45	23		AOM		7	3				
	.SENEGAL	2508	76		FRANCE		125	51	653 AUTRES TISSUS SAUF SPECIAUX			
	.COTE D IVOIRE	19	9		BELGIQUE-LUXBG		3	3	MONDE	T	883	2375
	.GABON	291	128		PAYS-BAS		7	3	CEE		540	1913
	KENIA	3599	120		.COTE D IVOIRE		7	3	FRANCE		419	1628
	TANZANIE	8	1		ETATS-UNIS		0	1	BELGIQUE-LUXBG		6	12
	ILE MAURICE, SEY	118	29		JAPON		4	11	PAYS-BAS		29	68
	.REUNION	58	12		FORMOSE (TAIWAN)		1	3	ALLEMAGNE R.F.		34	66
	.COMORES	13	6		NON SPECIFIES		1	3	ITALIE		52	138
	ETATS-UNIS	198	393						ROYAUME-UNI		0	5
	CANADA	45	33		633 ARTICLES EN LIEGE				ZONE MARK EST		1	1
	LIBAN	1	1		MONDE	T	86	56	POLOGNE		4	4
	SYRIE	2	1		CEE		86	56	TCHECOSLOVAQUIE		3	5
	ISRAEL	1042	41		FRANCE		36	32	ROUMANIE		1	1
	PAKISTAN	2	6		PAYS-BAS		50	24	ETATS-UNIS		7	4
	INDE, SIKKIM	377	128						PAKISTAN		0	1
	MALAYSIA	10	11		641 PAPIERS ET CARTONS				INDE, SIKKIM		9	15
	JAPON	2141	1020		MONDE	T	1309	360	JAPON		234	309
	FORMOSE (TAIWAN)	41	73		CEE		722	254	HONG-KONG		1	2
	HONG-KONG	142	135		FRANCE		714	250	NON SPECIFIES		83	117
	AUSTRALIE	39	16		PAYS-BAS		7	2				
	NON SPECIFIES	356	351		ALLEMAGNE R.F.		0	1	654 TULLES DENTELLES BRODERIES			
					ITALIE		1	1	MONDE	T	20	145
611 CUIRS					NORVEGE		179	43	CEE		15	132
MONDE	T	37	57		SUEDE		173	20	FRANCE		14	123
CEE		37	54		FINLANDE		219	35	PAYS-BAS		0	1
FRANCE		37	54		ETATS-UNIS		0	1	ALLEMAGNE R.F.		1	6
AUSTRALIE		1	2		CANADA		12	6	ITALIE		0	1
									ETATS-UNIS		0	1
612 ARTICLES MANUF EN CUIR NDA									INDE, SIKKIM		1	4
MONDE	T	46	76						JAPON		4	8
CEE		45	74									
FRANCE		45	73		642 ARTICLES EN PAPIER OU CARTON							
ETATS-UNIS		0	2		MONDE	T	1043	743	655 TISSUS SPECIAUX ARTIC ASSIM			
					CEE		762	643	MONDE	T	196	320
					AFRIQUE NON AOM		202	60	CEE		179	289
621 DEMI PRODUITS EN CAOUTCHOUC					FRANCE		758	632	FRANCE		173	274
MONDE	T	111	157		ALLEMAGNE R.F.		3	11	PAYS-BAS		1	4
CEE		94	134		ROYAUME-UNI		3	6	ALLEMAGNE R.F.		4	10
FRANCE		92	126		SUEDE		21	6	ROYAUME-UNI		0	1
BELGIQUE-LUXBG		0	2		FINLANDE		14	7	SUISSE		0	1
PAYS-BAS		1	2		DANEMARK		1	3	HONGRIE		2	2
ALLEMAGNE R.F.		1	5		SUISSE		0	1	ETATS-UNIS		4	4
ROYAUME-UNI		0	1		ALGERIE		39	18	ISRAEL		1	4
ETATS-UNIS		1	7		KENIA		163	42	JAPON		9	19
JAPON		13	12		ETATS-UNIS		12	6				
NON SPECIFIES		3	2		JAPON		2	3	656 ARTICLES EN MAT TEXTILES NDA			
					NON SPECIFIES		26	8	MONDE	T	1089	565
629 ART MANUF EN CAOUTCHOUC NDA									CEE		502	368
MONDE	T	790	1331		651 FILS DE MATIERES TEXTILES				AOM		50	11
CEE		774	1294		MONDE	T	184	662	AFRIQUE NON AOM		117	25
AFRIQUE NON AOM		3	4		CEE		162	619	FRANCE		419	313
FRANCE		666	1124		FRANCE		127	512	BELGIQUE-LUXBG		3	6
BELGIQUE-LUXBG		8	14		BELGIQUE-LUXBG		6	27	PAYS-BAS		17	9
PAYS-BAS		9	13		ALLEMAGNE R.F.		4	13	ALLEMAGNE R.F.		38	13
ALLEMAGNE R.F.		28	54		ITALIE		26	67	ITALIE		25	28
ITALIE		63	89		JAPON		1	4	ESPAGNE		0	1
ROYAUME-UNI		9	16		NON SPECIFIES		20	38	U R S S		4	4
SUEDE		0	1						ZONE MARK EST		1	1
ALGERIE		3	4		652 TISSUS COTON SAUF TISSUS SPEC				POLOGNE		0	1
ETATS-UNIS		1	11		MONDE	T	2005	3782	ILE MAURICE, SEY		117	25
JAPON		2	2		CEE		1549	3179	.REUNION		50	11
FORMOSE (TAIWAN)		1	1		FRANCE		1277	2579	ETATS-UNIS		5	15
					BELGIQUE-LUXBG		23	48	CANADA		2	2
631 BOIS ARTIF ET TRAVAILLES NDA					PAYS-BAS		157	347	INDE, SIKKIM		358	96
MONDE	T	714	306		ALLEMAGNE R.F.		82	176	JAPON		2	5
CEE		353	146		ITALIE		11	29	HONG-KONG		2	4
AOM		303	134		SUISSE		0	1	AUSTRALIE		34	7
FRANCE		345	139		AUTRICHE		6	5	NON SPECIFIES		11	26
ITALIE		9	7		U R S S		2	3				
FINLANDE		17	3		POLOGNE		194	203	657 COUV PARQU TAPIS TAPISSERIE			
.COTE D IVOIRE		12	5		TCHECOSLOVAQUIE		119	194	MONDE	T	100	56
.GABON		291	128						CEE		99	52
									FRANCE		52	35

CST	PRODUIT		QUANTITÉ	VALEUR		CST	PRODUIT		QUANTITÉ	VALEUR		CST	PRODUIT		QUANTITÉ	VALEUR	
	Origine	Unité					1 000 \$	Origine					Unité	1 000 \$			Origine
	PAYS-BAS		46	15		667	PIERRE GEMME PERLES FINES					683	NICKEL				
	ALLEMAGNE R.F.		1	3			MONDE	T	0	4			MONDE	T	1	2	
	SUISSE		0	1			CEE		0	4			CEE		1	2	
	ETATS-UNIS		1	1			FRANCE		0	4			FRANCE		1	2	
	HONG-KONG		0	1													
661	CHAUX CEMENTS OUVR PR BATIMENT					671	SPIEGEL FONTES FERRO ALLIAG					684	ALUMINIUM				
	MONDE	T	26473	782			MONDE	T	24	5			MONDE	T	322	265	
	CEE		18739	592			CEE		24	5			CEE		278	245	
	AOM		2507	76			FRANCE		24	5			AFRIQUE NON AOM		10	3	
	AFRIQUE NON AOM		3426	74									FRANCE		278	244	
	FRANCE		18704	584		673	BARRES PROFILES PALPLANCHES					BELGIQUE-LUXBG		1	1		
	PAYS-BAS		1	1			MONDE	T	7067	996			KENIA		10	3	
	ITALIE		34	8			CEE		7067	996			ETATS-UNIS		0	1	
	NORVEGE		785	17			FRANCE		5510	775			CANADA		30	16	
	DANEMARK		24	2			BELGIQUE-LUXBG		539	67		685	PLOMB				
	SENEGAL		2507	76			ALLEMAGNE R.F.		762	117			MONDE	T	105	58	
	KENIA		3426	74			ITALIE		256	37			CEE		105	58	
	ISRAEL		993	20									FRANCE		105	58	
662	PIECES DE CONSTR EN CERAM					674	LARGES PLATS ET TOLES					686	ZINC				
	MONDE	T	471	107			MONDE	T	7272	1597			MONDE	T	67	33	
	CEE		443	101			CEE		5558	1258			CEE		67	33	
	FRANCE		218	47			FRANCE		4966	1153			FRANCE		16	9	
	ALLEMAGNE R.F.		226	55			BELGIQUE-LUXBG		558	100			BELGIQUE-LUXBG		51	24	
	ESPAGNE		9	1			ALLEMAGNE R.F.		34	5							
	ZONE MARK EST		8	?			JAPON		1715	339							
	ETATS-UNIS		1	1													
	JAPON		9	1													
663	ARTICLES MINERAUX NDA					675	FEUILLARDS					687	ETAIN				
	MONDE	T	77	174			MONDE	T	161	269			MONDE	T	6	16	
	CEE		76	168			CEE		161	269			CEE		5	12	
	FRANCE		70	158			FRANCE		161	269			FRANCE		5	12	
	ALLEMAGNE R.F.		6	9			SUEDE		0	1			MALAYSIA		1	4	
	ITALIE		0	1													
	ROYAUME-UNI		0	2													
	ETATS-UNIS		0	3													
664	VERRE					676	RAILS AUT ELEM D VOIES FER					689	AUTR MET COMMUNS NON FERREUX				
	MONDE	T	483	200			MONDE	T	860	98			MONDE	T	3	4	
	CEE		433	186			CEE		860	98			CEE		3	4	
	FRANCE		390	166			FRANCE		860	98			FRANCE		0	1	
	BELGIQUE-LUXBG		37	15									BELGIQUE-LUXBG		3	3	
	ALLEMAGNE R.F.		1	3													
	ITALIE		4	2			677	FILS FER ACIER SF FIL MACH					691	CONSTRUCT METALL ET PARTIES			
	NORVEGE		1	1			MONDE	T	678	119			MONDE	T	305	210	
	ETATS-UNIS		0	1			CEE		678	119			CEE		246	175	
	ISRAEL		46	10			FRANCE		178	42			FRANCE		236	169	
	HONG-KONG		3	1			BELGIQUE-LUXBG		65	11			ALLEMAGNE R.F.		8	5	
							PAYS-BAS		372	48			ITALIE		2	1	
							ALLEMAGNE R.F.		63	18			ETATS-UNIS		51	27	
													MALAYSIA		2	3	
													AUSTRALIE		4	5	
665	VERRERIE					678	TUB TUYAUX RACC FON FER AC					692	RESERVOIRS FUTS ETC METALL				
	MONDE	T	852	302			MONDE	T	1393	374			MONDE	T	772	394	
	CEE		808	283			CEE		1362	364			CEE		738	381	
	AFRIQUE NON AOM		8	1			FRANCE		904	246			AOM		10	6	
	FRANCE		794	273			BELGIQUE-LUXBG		339	76			FRANCE		712	319	
	PAYS-BAS		2	1			ALLEMAGNE R.F.		198	40			ALLEMAGNE R.F.		17	57	
	ALLEMAGNE R.F.		8	5			ITALIE		12	3			ITALIE		9	6	
	ITALIE		4	5			ETATS-UNIS		31	9			ROYAUME-UNI		14	2	
	ROYAUME-UNI		0	1									COMORES		10	5	
	TCHECOSLOVAQUIE		2	3									ETATS-UNIS		8	6	
	TANZANIE		8	1			681	ARGENT ET PLATINE ETC					693	CABL RONCES TREILLIS METAL			
	ETATS-UNIS		0	1			MONDE	T	0	5			MONDE	T	351	195	
	JAPON		1	2			CEE		0	5			CEE		346	187	
	HONG-KONG		1	1			FRANCE		0	5			FRANCE		264	157	
	NON SPECIFIES		27	10									BELGIQUE-LUXBG		32	12	
													ALLEMAGNE R.F.		29	12	
666	ARTICLES EN CERAMIQUE					682	CUIVRE							ITALIE		22	6
	MONDE	T	41	53			MONDE	T	46	81			ROYAUME-UNI		1	1	
	CEE		25	32			CEE		45	80			ETATS-UNIS		2	6	
	FRANCE		23	28			FRANCE		45	80							
	ALLEMAGNE R.F.		2	4			ALLEMAGNE R.F.		0	1							
	ROYAUME-UNI		0	1													
	JAPON		11	11													
	FORMOSE(TAIWAN)		1	2													
	NON SPECIFIES		3	6													

CST	PRODUIT		QUANTITÉ	VALEUR	CST	PRODUIT		QUANTITÉ	VALEUR	CST	PRODUIT		QUANTITÉ	VALEUR
	Origine					Unité					1 000 \$			
694	CLOUTERIE ET BOULONNERIE													
	MONDE	T	509	257		CEE		6666	15126		ALLEMAGNE R.F.		5	22
	CEE		500	222		AOM		1	1		ITALIE		5	2
	AFRIQUE NON ADM		1	1		AFRIQUE NON ADM		20	12					
	FRANCE		486	209		FRANCE		5337	12072		717	MACH PR TEXT CUIR MAC A COUD		
	BELGIQUE-LUXBG		11	5		BELGIQUE-LUXBG		41	72		MONDE	T	210	655
	PAYS-BAS		0	1		PAYS-BAS		70	205		CEE		116	440
	ALLEMAGNE R.F.		3	6		ALLEMAGNE R.F.		940	2156		FRANCE		69	229
	ROYAUME-UNI		3	6		ITALIE		278	621		BELGIQUE-LUXBG		1	4
	MAROC		1	1		ROYAUME-UNI		458	883		PAYS-BAS		11	43
	ETATS-UNIS		4	26		NORVEGE		25	18		ALLEMAGNE R.F.		26	140
695	OUTILLAGE EN METAUX COMMUNS					SUEDE		14	45		ITALIE		10	24
	MONDE	T	349	489		DANEMARK		25	44		ROYAUME-UNI		11	38
	CEE		298	443		SUISSE		15	102		DANEMARK		1	15
	FRANCE		253	392		AUTRICHE		0	1		SUISSE		11	39
	BELGIQUE-LUXBG		3	2		ESPAGNE		2	6		ESPAGNE		2	6
	PAYS-BAS		1	3		TCHECOSLOVAQUIE		3	9		ETATS-UNIS		16	37
	ALLEMAGNE R.F.		32	36		MAROC		11	8		CANADA		5	11
	ITALIE		9	10		ALGERIE		7	3		JAPON		36	57
	SUEDE		3	9		TUNISIE		2	2		FORMOSE (TAIWAN)		1	1
	SUISSE		0	1		SENEGAL		1	1		NON SPECIFIES		11	10
	YOUgoslavIE		32	13		ETATS-UNIS		838	3558		718	MACH PR AUT INDUS SPECIAL		
	POLOGNE		8	3		CANADA		6	15		MONDE	T	918	1680
	ETATS-UNIS		3	13		ISRAEL		31	63		CEE		489	840
	CANADA		0	4		PAKISTAN		1	2		FRANCE		385	634
	JAPON		3	1		INDE, SIKKIM		9	11		BELGIQUE-LUXBG		23	22
	HONG-KONG		1	1		MALAYSIA		2	1		PAYS-BAS		1	4
696	COUTELLERIE ET COUVERTS					JAPON		517	963		ALLEMAGNE R.F.		37	81
	MONDE	T	105	266		FORMOSE (TAIWAN)		1	2		ITALIE		42	98
	CEE		88	245		HONG-KONG		0	1		ROYAUME-UNI		27	48
	FRANCE		74	213		AUSTRALIE		1	3		NORVEGE		17	9
	PAYS-BAS		0	2		711	CHAUDIERES MOT NON ELECTR				DANEMARK		1	1
	ALLEMAGNE R.F.		11	26		MONDE	T	179	735		SUISSE		0	3
	ITALIE		2	4		CEE		151	563		ETATS-UNIS		355	758
	SUEDE		3	9		FRANCE		78	344		CANADA		0	1
	SUISSE		0	1		BELGIQUE-LUXBG		2	14		JAPON		18	17
	YOUgoslavIE		32	13		BELGIQUE-LUXBG		2	14		NON SPECIFIES		12	2
	POLOGNE		8	3		PAYS-BAS		8	13		719	MACHINES APPAREILS NDA		
	ETATS-UNIS		3	13		ALLEMAGNE R.F.		62	190		MONDE	T	964	2588
	CANADA		0	4		ITALIE		1	2		CEE		798	2099
	JAPON		3	1		ROYAUME-UNI		10	49		FRANCE		588	1528
	HONG-KONG		1	1		SUISSE		2	16		BELGIQUE-LUXBG		5	14
697	ARTICLES METAL USAGE DOMEST					ETATS-UNIS		17	105		PAYS-BAS		19	37
	MONDE	T	446	396		JAPON		0	1		ALLEMAGNE R.F.		153	457
	CEE		298	292		AUSTRALIE		0	1		ITALIE		33	63
	FRANCE		74	213		712	TRACTEURS MACH APPAR AGRIC				ROYAUME-UNI		17	75
	BELGIQUE-LUXBG		3	2		MONDE	T	784	1045		NORVEGE		1	1
	PAYS-BAS		0	2		CEE		506	664		SUEDE		9	26
	ALLEMAGNE R.F.		11	26		AOM		1	1		DANEMARK		0	2
	ITALIE		2	4		FRANCE		433	577		SUISSE		1	9
	SUEDE		3	9		BELGIQUE-LUXBG		7	11		ETATS-UNIS		96	289
	SUISSE		0	1		BELGIQUE-LUXBG		7	11		CANADA		0	1
	YOUgoslavIE		32	13		ALLEMAGNE R.F.		59	69		JAPON		24	51
	POLOGNE		8	3		ITALIE		1	2		NON SPECIFIES		16	34
	ETATS-UNIS		3	13		ROYAUME-UNI		10	49		722	MACH ELECT APPAR PR COUPURE		
	CANADA		0	4		SUISSE		2	16		MONDE	T	214	1003
	JAPON		3	1		ETATS-UNIS		17	105		CEE		170	686
	HONG-KONG		1	1		JAPON		0	1		FRANCE		153	612
	7	MACHINES ET MATERIEL TRANSP.				714	MACHINES DE BUREAU				PAYS-BAS		2	7
	MONDE	T	8698	20931		MONDE	T	24	312		ALLEMAGNE R.F.		14	64
	CEE					CEE		19	263		ITALIE		0	1
	FRANCE		1217	1038		FRANCE		6	102		ROYAUME-UNI		5	14
	BELGIQUE-LUXBG		59	28		PAYS-BAS		1	9		NORVEGE		5	6
	PAYS-BAS		3	9		ALLEMAGNE R.F.		4	40		ETATS-UNIS		27	270
	ALLEMAGNE R.F.		57	67		ITALIE		8	112		JAPON		7	27
	ITALIE		29	30		ROYAUME-UNI		1	15		723	FILS CABLES ISOLAT ELEC		
	SUEDE		1	3		SUEDE		1	12		MONDE	T	334	418
	SUISSE		0	2		DANEMARK		0	3		CEE		306	371
	TCHECOSLOVAQUIE		1	1		SUISSE		1	3		FRANCE		302	366
	ETATS-UNIS		1	1		TCHECOSLOVAQUIE		1	4		PAYS-BAS		2	4
	CANADA		1	1		SENEGAL		1	1		ALLEMAGNE R.F.		2	1
	ISRAEL		1	1		ETATS-UNIS		20	9		ETATS-UNIS		28	47
	JAPON		1	2		JAPON		74	95		724	APPAR POUR TELECOMMUNICAT		
	HONG-KONG		93	59		NON SPECIFIES		7	8		MONDE	T	118	2432
	NON SPECIFIES		49	32		715	MACH POUR TRAVAIL DES METAUX				CEE		32	97
698	AUT ART MANUF EN MET COMM					MONDE	T	32	97		FRANCE		22	73
	MONDE	T	1412	1223		CEE		32	97		7	MACHINES ET MATERIEL TRANSP.		
	CEE		1366	1172		FRANCE		6	102		MONDE	T	8698	20931
	AFRIQUE NON ADM		1	1		PAYS-BAS		1	9		CEE			
	FRANCE		1217	1038		ALLEMAGNE R.F.		4	40		FRANCE		1217	1038
	BELGIQUE-LUXBG		59	28		ITALIE		8	112		BELGIQUE-LUXBG		59	28
	PAYS-BAS		3	9		ROYAUME-UNI		1	15		PAYS-BAS		3	9
	ALLEMAGNE R.F.		57	67		SUEDE		1	12		ALLEMAGNE R.F.		57	67
	ITALIE		29	30		DANEMARK		0	3		ITALIE		29	30
	SUEDE		1	3		SUISSE		1	3		ROYAUME-UNI		6	12
	SUISSE		0	2		TCHECOSLOVAQUIE		1	4		NORVEGE		0	1
	YOUgoslavIE		32	13		SENEGAL		1	1		ETATS-UNIS		27	270
	POLOGNE		8	3		ETATS-UNIS		20	9		JAPON		7	27
	ETATS-UNIS		3	13		JAPON		74	95		723	FILS CABLES ISOLAT ELEC		
	CANADA		0	4		NON SPECIFIES		7	8		MONDE	T	334	418
	JAPON		3	1		714	MACHINES DE BUREAU				CEE		306	371
	HONG-KONG		93	59		MONDE	T	24	312		FRANCE		153	612
	NON SPECIFIES		49	32		CEE		19	263		PAYS-BAS		2	7
699	ARTICLES METAL USAGE DOMEST					FRANCE		6	102		ALLEMAGNE R.F.		14	64
	MONDE	T	446	396		BELGIQUE-LUXBG		7	11		ITALIE		0	1
	CEE		298	292		ALLEMAGNE R.F.		59	69		ROYAUME-UNI		5	14
	FRANCE		74	213		ITALIE		1	2		NORVEGE		5	6
	BELGIQUE-LUXBG		3	2		ROYAUME-UNI		10	49		ETATS-UNIS		27	270
	PAYS-BAS		0	2		SUISSE		2	16		JAPON		7	27
	ALLEMAGNE R.F.		11	26		ETATS-UNIS		17	105		722	MACH ELECT APPAR PR COUPURE		
	ITALIE		2	4		JAPON		0	1		MONDE	T	214	1003
	SUEDE		3	9		AUSTRALIE		0	1		CEE		170	686
	SUISSE		0	1		715	MACH POUR TRAVAIL DES METAUX				FRANCE		153	612
	YOUgoslavIE		32	13		MONDE	T	32	97		PAYS-BAS		2	7
	POLOGNE		8	3		CEE		32	97		ALLEMAGNE R.F.		14	64
	ETATS-UNIS		3	13		FRANCE		6	102		ITALIE		0	1
	CANADA		0	4		PAYS-BAS		1	9		ROYAUME-UNI		5	14
	JAPON		3	1		ALLEMAGNE R.F.		4	40		NORVEGE		5	6
	HONG-KONG		93	59		ITALIE</								

CST	PRODUIT		VALEUR 1 000 \$	CST	PRODUIT		VALEUR 1 000 \$	CST	PRODUIT		VALEUR 1 000 \$
	Origine	Unité			Origine	Unité			Origine	Unité	
	CEE		61	846							
	AFRIQUE NON ADM		0	7							
	FRANCE		51	764							
	PAYS-BAS		4	40							
	ALLEMAGNE R.F.		5	30							
	ITALIE		2	12							
	SUISSE		1	27							
	MAROC		0	7							
	ETATS-UNIS		43	1356							
	JAPON		12	195							
725	APPAREILS ELECTRODOMESTIQUES										
	MONDE	T	45	103							
	CEE		39	85							
	FRANCE		37	76							
	PAYS-BAS		1	5							
	ALLEMAGNE R.F.		0	2							
	ITALIE		1	2							
	DANEMARK		0	1							
	ETATS-UNIS		0	1							
	JAPON		5	14							
	NON SPECIFIES		1	2							
726	APP ELEC MEDICALE ET RADIOI										
	MONDE	T	3	32							
	CEE		1	23							
	FRANCE		1	21							
	PAYS-BAS		0	1							
	ALLEMAGNE R.F.		0	1							
	ETATS-UNIS		1	9							
729	MACH ET APP ELECTRIQUES NDA										
	MONDE	T	600	1170							
	CEE		505	1039							
	FRANCE		496	977							
	BELGIQUE-LUXBG		0	2							
	PAYS-BAS		0	5							
	ALLEMAGNE R.F.		7	48							
	ITALIE		1	6							
	ROYAUME-UNI		4	18							
	SUEDE		0	1							
	DANEMARK		21	18							
	SUISSE		0	4							
	ETATS-UNIS		3	47							
	INDE, SIKKIM		0	1							
	MALAYSIA		2	1							
	JAPON		48	34							
	HONG-KONG		0	1							
	NON SPECIFIES		15	9							
731	VEHICULES POUR VOIES FERREES										
	MONDE	T	280	442							
	CEE		259	435							
	AFRIQUE NON ADM		20	4							
	FRANCE		259	435							
	ALGERIE		7	2							
	TUNISIE		2	2							
	ETATS-UNIS		1	3							
732	VEHICULES AUTOMOBILES ROUTIERS										
	MONDE	T	3291	6005							
	CEE		2844	5249							
	FRANCE		2098	3920							
	BELGIQUE-LUXBG		2	6							
	PAYS-BAS		21	36							
	ALLEMAGNE R.F.		556	999							
	ITALIE		167	288							
	ROYAUME-UNI		207	363							
	NORVEGE		0	1							
	SUEDE		1	2							
	ETATS-UNIS		182	284							
	ISRAEL		31	63							
	PAKISTAN		1	2							
	INDE, SIKKIM		9	10							
	JAPON		15	27							
	AUSTRALIE		1	2							
	NON SPECIFIES		0	1							
733	VEHIC ROUT NON AUTOMOBILES										
	MONDE	T	307	277							
	CEE		295	266							
	FRANCE		285	254							
	ALLEMAGNE R.F.		10	10							
	ITALIE		0	1							
	ROYAUME-UNI		4	3							
	DANEMARK		0	1							
	ETATS-UNIS		7	8							
734	AERONEFS										
	MONDE	T	83	1359							
	CEE		72	1140							
	FRANCE		72	1140							
	ROYAUME-UNI		0	1							
	ETATS-UNIS		11	219							
735	BATEAUX										
	MONDE	T	312	578							
	CEE		3	21							
	FRANCE		3	21							
	DANEMARK		1	4							
	ETATS-UNIS		30	107							
	JAPON		278	446							
812	APP SANIT HYG CHAUFF ECLAIR										
	MONDE	T	333	463							
	CEE		310	416							
	FRANCE		224	344							
	PAYS-BAS		1	4							
	ALLEMAGNE R.F.		84	67							
	ITALIE		1	1							
	ROYAUME-UNI		0	1							
	SUEDE		1	3							
	TCHECOSLOVAQUIE		2	3							
	ETATS-UNIS		1	14							
	JAPON		4	9							
	HONG-KONG		4	6							
	NON SPECIFIES		11	12							
821	MEUBL SOMMIERS LITERIE SIM										
	MONDE	T	305	423							
	CEE		294	412							
	FRANCE		280	391							
	PAYS-BAS		1	1							
	ALLEMAGNE R.F.		5	7							
	ITALIE		8	13							
	TCHECOSLOVAQUIE		3	3							
	HONGRIE		3	2							
	ETATS-UNIS		4	4							
	JAPON		0	1							
	HONG-KONG		1	1							
831	ARTI VOYAGE SACS A MAIN ETC										
	MONDE	T	255	384							
	CEE		233	359							
	FRANCE		232	357							
	ITALIE		0	1							
	ETATS-UNIS		0	2							
	JAPON		7	9							
	HONG-KONG		15	14							
	NON SPECIFIES		0	1							
841	VETEMENTS										
	MONDE	T	272	2155							
	CEE		248	2024							
	FRANCE		237	1929							
	PAYS-BAS		2	14							
	ALLEMAGNE R.F.		1	7							
	ITALIE		8	75							
	ROYAUME-UNI		0	1							
	SUISSE		1	1							
	ETATS-UNIS		10	72							
	CANADA		0	3							
ISRAEL			1	6							
PAKISTAN			0	2							
INDE, SIKKIM			1	2							
JAPON			4	17							
FORMOSE (TAIWAN)			0	3							
HONG-KONG			4	17							
NON SPECIFIES			2	5							
851	CHAUSSURES										
	MONDE	T	82	401							
	CEE		76	388							
	AFRIQUE NON ADM		2	3							
	FRANCE		75	386							
	ALLEMAGNE R.F.		0	1							
	MAROC		2	3							
	ETATS-UNIS		1	4							
	JAPON		2	4							
	HONG-KONG		1	1							



CST	PRODUIT		VALEUR 1 000 \$	CST	PRODUIT		VALEUR 1 000 \$	CST	PRODUIT		VALEUR 1 000 \$
	Origine	Unité			Origine	Unité			Origine	Unité	
	CEE	262	834		ALLEMAGNE R.F.	1	7				
	AFRIQUE NON AOM	0	1		ITALIE	1	1				
	FRANCE	240	808		SUEDE	141	97				
	PAYS-BAS	1	1		DANEMARK	0	1				
	ALLEMAGNE R.F.	2	5		AUTRICHE	1	3				
	ITALIE	19	20		TCHÉCOSLOVAQUIE	2	2				
	ROYAUME-UNI	3	8		ETATS-UNIS	1	1				
	SUISSE	1	1		JAPON	10	23				
	ETATS-UNIS	4	5		HONG-KONG	9	14				
	LIBAN	1	1		NON SPECIFIES	37	35				
	SYRIE	2	1								
	INDE,SIKKIM	1	1		911 COLIS POSTAUX NON CL AILL						
	JAPON	1	1		MONDE	T	2	13			
	NON SPECIFIES	0	1		CEE		2	12			
893 OUVR ET ART EN MAT PLAST NDA					FRANCE		2	12			
	MONDE	T	128	299							
	CEE		121	284							
	AFRIQUE NON AOM		1	3	931 MARCH EN RETOUR TRANSAC SPEC						
	FRANCE	109	263		MONDE	T	21	44			
	PAYS-BAS	2	4		CEE		8	25			
	ALLEMAGNE R.F.	6	8		ADM		3	2			
	ITALIE	3	9		AFRIQUE NON AOM		1	4			
	ILE MAURICE,SEY	1	3		FRANCE		8	24			
	ETATS-UNIS	0	2		ROYAUME-UNI		0	2			
	ISRAEL	0	1		SUISSE		0	1			
	JAPON	3	6		KENIA		0	1			
	HONG-KONG	2	3		ILE MAURICE,SEY		1	3			
					.REUNION		2	1			
					ETATS-UNIS		4	3			
					INDE,SIKKIM		0	1			
					JAPON		1	5			
					HONG-KONG		0	1			
894 VOIT ENFANT ART SPORT JOUETS											
	MONDE	T	65	216	951 ARMURERIE MUNITIONS GUERRE						
	CEE		41	185	MONDE	T	0	1			
	AFRIQUE NON AOM		0	2	CEE		0	1			
	FRANCE	37	174		ITALIE		0	1			
	BELGIQUE-LUXBG	0	2								
	ALLEMAGNE R.F.	0	1		998 OR NON MONETAIRE						
	ITALIE	4	7		MONDE	T	0	45			
	ROYAUME-UNI	1	2		CEE		0	45			
	IRLANDE	0	1		FRANCE		0	45			
	MAROC	0	2								
	ETATS-UNIS	0	2								
	JAPON	17	16								
	HONG-KONG	1	3								
	NON SPECIFIES	4	4								
895 ARTICLES DE BUREAU											
	MONDE	T	160	249							
	CEE		125	241							
	FRANCE	113	199								
	BELGIQUE-LUXBG	0	1								
	ALLEMAGNE R.F.	6	24								
	ITALIE	5	17								
	ROYAUME-UNI	2	3								
	SUISSE	0	1								
	ETATS-UNIS	0	2								
	JAPON	2	10								
	NON SPECIFIES	31	12								
896 OBJETS D ART ET ANTIQUITE											
	MONDE	T	0	2							
	CEE		0	2							
	FRANCE	0	2								
897 BIJOUTERIE JOAILLERIE ORFEVR											
	MONDE	T	6	179							
	CEE		6	176							
	FRANCE	5	164								
	ALLEMAGNE R.F.	1	10								
	ITALIE	0	2								
	JAPON	0	2								
	HONG-KONG	0	1								
899 ARTICLES MANUFACTURES NDA											
	MONDE	T	354	513							
	CEE		153	337							
	FRANCE	151	328								



CST	PRODUIT		QUANTITÉ	VALEUR	CST	PRODUIT		QUANTITÉ	VALEUR	CST	PRODUIT		QUANTITÉ	VALEUR
	Destination	Unité				1 000 \$	Destination				Unité	1 000 \$		
.	COMMERCE TOTAL													
	MONDE	T	223260	47634		ALGERIE		16	9		AVITAILLEMENT		2	1
	CEE		74485	21168		TUNISIE		1	1					
	ADM		85355	8828		LIBYE		39	26		031 POISSONS			
	AFRIQUE NON ADM		7384	1333		.NIGER		300	39		MONDE	T	394	237
	FRANCE		63019	18941		.SENEGAL		18326	2570		CEE		5	6
	BELGIQUE-LUXBG		1078	185		.COTE D IVOIRE		5101	697		ADM		231	165
	PAYS-BAS		2048	364		.DAHOMY		6	4		AFRIQUE NON ADM		1	1
	ALLEMAGNE R.F.		4749	1663		NIGERIA, FEDER.		51	37		FRANCE		5	6
	ITALIE		3591	614		T.F.AFARS-ISSAS		22	27		ILE MAURICE, SEY		1	1
	ROYAUME-UNI		3090	877		TANZANIE		3296	236		.REUNION		201	158
	IRLANDE		3	2		ILE MAURICE, SEY		2666	492		.COMORES		30	7
	NORVEGE		4	3		.REUNION		11323	2490		MALAYSIA		32	20
	SUEDE		18	16		.CCMRES		1621	258		JAPON		105	35
	DANEMARK		937	154		ETATS-UNIS		10963	7785		HONG-KONG		15	7
	SUISSE		18	42		CANADA		4	41		AVITAILLEMENT		5	3
	ESPAGNE		2031	1197		MEXIQUE		10	7					
	YOUGOSLAVIE		1471	807		.GUADELOUPE		271	81		042 RIZ			
	GRECE		376	79		.MARTINIQUE		71	35		MONDE	T	9390	2246
	TURQUIE		16	10		.GUYANE FR.		5	3		CEE		6012	1671
	POLOGNE		140	15		CHYPRE		2	1		ADM		2562	424
	TCHECOSLOVAQUIE		5	4		LIBAN		2	1		AFRIQUE NON ADM		796	148
	HONGRIE		1308	700		ISRAEL		25	2		FRANCE		6012	1671
	BULGARIE		290	147		ADEN		3	2		TANZANIE		296	56
	MAROC		951	390		INDE, SIKKIM		457	76		ILE MAURICE, SEY		500	91
	ALGERIE		101	49		INDONESIE		2028	1294		.REUNION		1342	252
	TUNISIE		1	1		MALAYSIA		52	33		.COMORES		993	134
	LIBYE		39	27		JAPON		1408	148		.GUADELOUPE		202	34
	EGYPTE		151	77		HONG-KONG		15	7		.MARTINIQUE		25	4
	.NIGER		300	39		AUSTRALIE		51	26		AVITAILLEMENT		21	3
	.SENEGAL		18753	2640		.NOUV. CALEDONIE		53	51					
	.COTE D IVOIRE		5101	697		.POLYNESIE FR.		93	93		044 MAIS			
	.DAHOMY		6	4		AVITAILLEMENT		87	25		MONDE	T	2339	149
	NIGERIA, FEDER.		51	37		NON SPECIFIES		33	23		ADM		2326	148
	.REP. CENTRAFRIC		0	2							AFRIQUE NON ADM		13	1
	.GABON		0	4		001 ANIMAUX VIVANTS					ILE MAURICE, SEY		13	1
	T.F.AFARS-ISSAS		15095	487		MONDE	T	2886	545		.REUNION		2326	148
	TANZANIE		3296	237		ADM		1090	205		FRANCE		6012	1671
	ILE MAURICE, SEY		2791	514		AFRIQUE NON ADM		1796	340		ILE MAURICE, SEY		500	91
	.REUNION		42147	4144		FRANCE		120	301		.COMORES		993	134
	.COMORES		3299	517		ILE MAURICE, SEY		1796	340		.GUADELOUPE		202	34
	MALAWI		0	2		.REUNION		903	168		.MARTINIQUE		25	4
	AFRIQUE NON SPE		1	33		.CCMRES		187	37		AVITAILLEMENT		21	3
	ETATS-UNIS		15368	9026										
	CANADA		476	114		011 VIANDE FRAICHE REFRIG CUNGEL								
	MEXIQUE		10	7		MONDE	T	1347	1139		048 PREPAR DE CEREAL DE FARINE			
	.GUADELOUPE		291	85		CEE		770	721		MONDE	T	1	1
	.MARTINIQUE		87	38		ADM		557	405		ADM		1	1
	.GUYANE FR.		9	4		AFRIQUE NON ADM		3	2					
	CHYPRE		2	1		FRANCE		770	721		051 FRUITS FRAIS NOIX NON OLEAG			
	LIBAN		9	5		SUISSE		1	1		MONDE	T	14049	778
	ISRAEL		26	3		T.F.AFARS-ISSAS		22	27		CEE		13085	651
	JORDANIE		3	1		ILE MAURICE, SEY		3	2		ADM		244	30
	ADEN		16711	505		.REUNION		504	344		FRANCE		10755	537
	INDE, SIKKIM		556	91		.CCMRES		31	34		ITALIE		2330	114
	THAILANDE		12	37		AVITAILLEMENT		16	10		GRECE		248	18
	INDONESIE		2028	1294							.REUNION		244	30
	MALAYSIA		52	33		012 VIANDES ETC SECHEES SAL FUM					INDE, SIKKIM		457	76
	JAPON		7051	673		MONDE	T	16	4		AVITAILLEMENT		15	2
	FORMOSE TAIWAN)		11	4		ADM		16	4					
	HONG-KONG		16	9		.CCMRES		16	4		052 FRUITS SECHEES OU DESHYDRATES			
	AUSTRALIE		705	136		MONDE	T	58	7		MONDE	T	58	7
	DEPEND. USA OCEA		18	10		CEE		58	7		FRANCE		58	7
	.NOUV. CALEDONIE		59	53		FRANCE		58	7					
	.POLYNESIE FR.		207	114							053 PREP CONSERVES DE FRUITS			
	AVITAILLEMENT		2245	84		MONDE	T	1256	1275		MONDE	T	28	11
	DIVERS NDA		742	74		CEE		923	538		CEE		23	9
	NON SPECIFIES		289	110		ADM		332	337		ADM		5	2
						FRANCE		923	938		FRANCE		23	9
0	PRODUITS ALIMENTAIRES					013 PREP ET CONSERVE DE VIANDE					.REUNION		184	191
	MONDE	T	118621	32783		MONDE	T	1256	1275		.COMORES		1	1
	CEE		55653	14195		CEE		923	538		.MARTINIQUE		1	1
	ADM		37193	6349		ADM		332	337		.NOUV. CALEDONIE		53	51
	AFRIQUE NON ADM		6946	1107		FRANCE		923	938		.POLYNESIE FR.		93	93
	FRANCE		50197	12957		.REUNION		184	191					
	BELGIQUE-LUXBG		51	15		.COMORES		1	1		054 LEGUMES PLANT TUBERC ALIM			
	PAYS-BAS		755	88		.MARTINIQUE		1	1		MONDE	T	9790	1539
	ALLEMAGNE R.F.		2110	875		.NOUV. CALEDONIE		53	51		CEE		2712	230
	ITALIE		2541	260		AVITAILLEMENT		87	25		ADM		3726	697
	ROYAUME-UNI		1538	450		DIVERS NDA		742	74		AFRIQUE NON ADM		350	57
	IRLANDE		3	2		NON SPECIFIES		289	110		FRANCE		2585	222
	SUEDE		13	9							BELGIQUE-LUXBG		10	3
	DANEMARK		11	8		022 LAIT ET CREME DE LAIT								
	SUISSE		1	1		MONDE	T	4	2					
	ESPAGNE		1863	1163		ADM		4	2					
	GRECE		251	20		.REUNION		4	2					
	TURQUIE		5	4										
	TCHECOSLOVAQUIE		5	4		025 OEUFS D OISEAUX								
	MAROC		877	305		MONDE	T	2	1					

CST	PRODUIT		QUANTITÉ	VALEUR 1 000 \$	CST	PRODUIT		QUANTITÉ	VALEUR 1 000 \$	CST	PRODUIT		QUANTITÉ	VALEUR 1 000 \$
	Destination	Unité				Destination	Unité				Destination	Unité		
	PAYS-BAS		117	5		MAROC		141	100		TURQUIE		11	6
	ROYAUME-UNI		1537	432		ALGERIE		16	9		POLOGNE		140	15
	ILE MAURICE, SEY		350	57		TUNISIE		1	1		HONGRIE		1308	700
	.REUNION		3653	687		LIBYE		39	26		BULGARIE		290	147
	.COMORES		72	10		.SENEGAL		175	132		MAROC		40	18
	ETATS-UNIS		98	10		.COTE D IVOIRE		1	1		ALGERIE		86	39
	ISRAEL		25	2		.DAHOMY		6	4		EGYPTE		150	75
	JAPON		1269	91		NIGERIA, FEDER.		51	37		.SENEGAL		426	67
	AUSTRALIE		50	17		.REUNION		15	16		ILE MAURICE, SEY		13	2
	AVITAILLEMENT		24	4		ETATS-UNIS		820	1218		.REUNION		232	36
						CANADA		4	41		.COMORES		296	18
055	PREPAR ET CONSERV DE LEGUMES					MEXIQUE		10	7		ETATS-UNIS		4237	718
	MONDE	T	2935	614		.GUADELOUPE		2	2		CANADA		472	73
	CEE		2915	603		.MARTINIQUE		2	2		.GUADELOUPE		19	5
	ADM		19	11		CHYPRE		2	1		.MARTINIQUE		16	4
	FRANCE		2883	597		LIBAN		2	1		.GUYANE FR.		4	1
	BELGIQUE-LUXBG		31	6		ADEN		3	2		LIBAN		7	3
	.REUNION		5	2		INDONESIE		2028	1294		ISRAEL		1	1
	.GUADELOUPE		6	4		MALAYSIA		20	13		JORDANIE		3	1
	.MARTINIQUE		8	5		JAPON		35	23		INDE, SIKKIM		97	11
						AUSTRALIE		1	9		JAPON		5607	452
						NCN SPECIFIES		33	23		FORMOSE (TAIWAN)		11	4
											AUSTRALIE		650	105
											DEPEN. USA OCEA		18	10
											NON SPECIFIES		194	46
061	SUCRE ET MIEL				081	ALIMENTS POUR ANIMAUX								
	MONDE	T	43134	4079		MONDE	T	3852	270		211	PEAUX BRUTES SAUF PELLETERIES		
	CEE		15795	645		CEE		2372	109		MONDE	T	1023	634
	ADM		23839	3204		ADM		1477	161		CEE		928	577
	AFRIQUE NON ADM		3500	229		FRANCE		1827	84		FRANCE		543	415
	FRANCE		14295	585		PAYS-BAS		545	25		ITALIE		384	162
	ALLEMAGNE R.F.		1500	61		.REUNION		1474	161		ROYAUME-UNI		2	1
	MAROC		500	49	1	BOISSONS ET TABACS					ESPAGNE		5	2
	.NIGER		300	39		MONDE	T	1508	1242		GRECE		75	32
	.SENEGAL		18151	2437		CEE		1351	859		LIBAN		7	3
	.COTE D IVOIRE		5100	696		ADM		155	383		JORDANIE		3	1
	TANZANIE		3000	180		FRANCE		1350	858		JAPON		0	16
	.COMORES		286	31		.REUNION		144	368		NON SPECIFIES		3	1
						.COMORES		11	15					
						AVITAILLEMENT		2	1		221	GRAINES NOIX OLEAGINEUSES		
071	CAFE					112	BOISSONS ALCOOLIQUES				MONDE	T	2035	519
	MONDE	T	22136	14781		MONDE	T	533	219		CEE		1957	501
	CEE		9510	6572		CEE		530	218		ADM		66	15
	ADM		540	383		FRANCE		530	218		FRANCE		1826	466
	AFRIQUE NON ADM		237	156		AVITAILLEMENT		2	1		PAYS-BAS		130	35
	FRANCE		9176	6346		221	TABACS BRUTS ET DECHETS				ESPAGNE		12	4
	ALLEMAGNE R.F.		176	120		MONDE	T	814	620		.REUNION		26	6
	ITALIE		157	106		CEE		814	620		.GUADELOUPE		19	5
	ESPAGNE		1804	1111		FRANCE		813	619		.MARTINIQUE		16	4
	MAROC		237	156		242	BOIS RONDS BRUTS SIMPL EQUAR				.GUYANE FR.		4	1
	.REUNION		440	315		MONDE	T	192	13					
	ETATS-UNIS		10045	6557		CEE		182	12		FRANCE		177	11
	.GUADELOUPE		60	41		FRANCE		813	619		ITALIE		5	1
	.MARTINIQUE		35	24		222	TABACS MANUFACTURES				JAPON		6	1
	.GUYANE FR.		5	3		MONDE	T	158	404					
	AVITAILLEMENT		1	1		CEE		7	21		243	BOIS FACONNES OU SIMPL TRAV		
						ADM		151	382		MONDE	T	108	12
072	CACAO					FRANCE		7	21		CEE		100	12
	MONDE	T	264	136		.REUNION		144	368		.COMORES		100	12
	CEE		244	124		.COMORES		7	14					
	ADM		20	12		2	MATIERES PREMIERES				251	PATES A PAPIER ET DECHETS		
	FRANCE		219	111		MONDE	T	33960	7339		MONDE	T	117	7
	PAYS-BAS		20	10		CEE		15536	3529		CEE		117	7
	ALLEMAGNE R.F.		5	3		ADM		993	130		FRANCE		117	7
	.REUNION		20	12		AFRIQUE NON ADM		288	135					
						FRANCE		9676	2206		261	SOIE		
075	EPICES					BELGIQUE-LUXBG		1020	159		MONDE	T	0	4
	MONDE	T	4735	4968		PAYS-BAS		1269	233		CEE		0	4
	CEE		1229	1908		ALLEMAGNE R.F.		2530	591		FRANCE		0	4
	ADM		203	157		ITALIE		1042	340					
	AFRIQUE NON ADM		248	173		ROYAUME-UNI		1406	209		263	COTON		
	FRANCE		665	1123		NORVEGE		4	3		MONDE	T	10	1
	BELGIQUE-LUXBG		10	7		SUEDE		4	3		CEE			
	PAYS-BAS		74	48		DANEMARK		924	144		FRANCE			
	ALLEMAGNE R.F.		429	692		ESPAGNE		164	25					
	ITALIE		53	39		YUGOSLAVIE		1471	807					
	ROYAUME-UNI		2	18		GRECE		125	58					
	IRLANDE		3	2										
	SUEDE		13	9										
	DANEMARK		11	8										
	ESPAGNE		59	52										
	GRECE		3	2										
	TURQUIE		5	4										
	TCHECOSLOVAQUIE		5	4										



CST	PRODUIT		VALEUR 1 000 \$	CST	PRODUIT		VALEUR 1 000 \$	CST	PRODUIT		VALEUR 1 000 \$	
	Destination	Quantité Unité			Destination	Quantité Unité			Destination	Quantité Unité		
	CEE	163	558		CEE	168	216		.COMORES	6	3	
	FRANCE	126	491		ADM	1	1					
	BELGIQUE-LUXBG	2	4		FRANCE	168	216		657 COUV PARQU TAPIS TAPISSERIE			
	PAYS-BAS	22	39		.REUNION	1	1		MONDE	T	148	266
	ALLEMAGNE R.F.	10	17						CEE		122	232
	ITALIE	4	7						ADM		8	7
	ROYAUME-UNI	105	201		621 DEMI PRODUITS EN CAOUTCHOUC				FRANCE		63	120
	SUISSE	12	24		MONDE	T	3	6	BELGIQUE-LUXBG		1	1
	ETATS-UNIS	144	262		CEE		0	3	PAYS-BAS		1	2
	INDE, SIKKIM	2	4		ADM		2	3	ALLEMAGNE R.F.		56	106
	JAPON	34	70		FRANCE		0	3	ITALIE		1	3
	HONG-KONG	1	2		.REUNION		2	2	ROYAUME-UNI		1	2
	AUSTRALIE	2	5		.COMORES		0	1	SUEDE		2	4
	554 SAVONS PRODUITS D ENTRETIEN				629 ART MANUF EN CAOUTCHUC NDA				DANEMARK		1	2
	MONDE	T	6	2	MONDE	T	1	2	ESPAGNE		4	8
	CEE		5	2	ADM		1	2	GRECE		0	1
	FRANCE		5	2					.REUNION		8	6
	571 EXPLOSIFS				.COMORES		1	2	.COMORES		0	1
	MONDE	T	7	13	631 BOIS ARTIF ET TRAVAILLES NDA				JAPON		1	1
	CEE		7	12	MONDE	T	14	5	AVITAILLEMENT		6	1
	ADM		1	1	ADM		8	4	661 CHAUX CEMENTS OUVR PR BATIMENT			
	FRANCE		7	12	ROYAUME-UNI		6	1	MONDE	T	13	2
	.COMORES		1	1	.COMORES		8	4	ADM		13	2
	581 MATIERES PLASTIQU RESIN ART				632 ARTICLES MANUF EN BOIS NDA				.COMORES		8	1
	MONDE	T	52	36	MONDE	T	9	6	662 PIECES DE CONSTR EN CERAM			
	CEE		52	36	CEE		1	1	MONDE	T	3	2
	FRANCE		50	34	ADM		8	4	ADM		3	2
	ITALIE		2	1	FRANCE		1	1	.COMORES		3	2
	599 PRODUITS CHIMIQUES NDA				.REUNION		7	4	663 ARTICLES MINERAUX NDA			
	MONDE	T	140	20	.COMORES		1	1	MONDE	T	2	24
	CEE		37	4	641 PAPIERS ET CARTONS				CEE		2	22
	ADM		103	16	MONDE	T	82	31	ADM		0	1
	FRANCE		37	4	CEE		71	26	FRANCE		2	17
	.REUNION		6	1	ADM		11	6	ALLEMAGNE R.F.		0	6
	.COMORES		7	1	FRANCE		71	25	.COMORES		0	1
	.POLYNESIE FR.		90	13	.REUNION		4	2	664 VERRE			
	6+8 ARTICLES MANUFACTURES				.COMORES		5	4	MONDE	T	4	3
	MONDE	T	1804	1323	642 ARTICLES EN PAPIER OU CARTON				ADM		4	3
	CEE		863	846	MONDE	T	76	26	.REUNION		0	1
	ADM		872	388	CEE		62	17	.COMORES		3	2
	AFRIQUE NON ADM		5	14	ADM		14	9	666 ARTICLES EN CERAMIQUE			
	FRANCE		790	699	FRANCE		59	16	MONDE	T	0	1
	BELGIQUE-LUXBG		4	7	ALLEMAGNE R.F.		2	1	CEE		0	1
	PAYS-BAS		2	3	.REUNION		7	4	FRANCE		0	1
	ALLEMAGNE R.F.		64	132	.COMORES		3	5	667 PIERRE GEMME PERLES FINES			
	ITALIE		3	6	MONDE	T	2	2	MONDE	T	55	141
	ROYAUME-UNI		33	5	ADM		2	2	CEE		29	127
	SUEDE		2	4	.REUNION		1	1	FRANCE		25	107
	DANEMARK		2	2	.COMORES		1	2	PAYS-BAS		0	1
	SUISSE		5	17	653 AUTRES TISSUS SAUF SPECIAUX				ALLEMAGNE R.F.		2	15
	ESPAGNE		4	8	MONDE	T	2	2	ITALIE		2	4
	GRECE		0	1	ADM		2	2	ROYAUME-UNI		25	3
	LIBYE		0	1	.REUNION		1	1	SUISSE		1	9
	.GABON		0	4	.COMORES		1	2	JAPON		0	2
	T.F.A.F.A.R.S.-ISSAS		2	2	655 TISSUS SPECIAUX ARTIC ASSIM				673 BARRES PROFILS PALPLANCHES			
	TANZANIE		0	1	MONDE	T	151	59	MONDE	T	33	10
	ILE MAURICE, SEY		3	11	CEE		103	33	ADM		33	10
	.REUNION		642	258	ADM		47	26	.REUNION		6	2
	.COMORES		196	116	FRANCE		103	33	.COMORES		27	8
	MALAWI		0	2	.REUNION		47	25	674 LARGES PLATS ET TOLES			
	AFRIQUE NON SPE		0	2	MONDE	T	8	5	MONDE	T	637	171
	ETATS-UNIS		7	28	CEE		2	2				
	JAPON		1	3	ADM		6	3				
	AUSTRALIE		2	1	FRANCE		2	2				
	.NOUV.CALEDONIE		6	2								
	.POLYNESIE FR.		25	7								
	AVITAILLEMENT		6	1								
	DIVERS NDA		3	1								
	NON SPECIFIES		0	1								
	611 CUIRS											
	MONDE	T	170	217								

CST	PRODUIT		VALEUR 1 000 \$	CST	PRODUIT		VALEUR 1 000 \$	CST	PRODUIT		VALEUR 1 000 \$	
	Destination	Unité			Destination	Unité			Destination	Unité		
	CEE	98	28		CEE	1	15		719	MACHINES APPAREILS NDA		
	AOM	539	143		AOM	1	7		MONDE	T	41	55
	FRANCE	98	28		FRANCE	1	15		CEE		30	19
	.REUNION	451	113		.GABON	0	4		AOM		10	34
	.COMORES	72	26		.COMORES	1	3		AFRIQUE NON AOM		1	1
	.NOUV. CALEDONIE	4	1						FRANCE		30	17
	.POLYNESIE FR.	12	3						ALLEMAGNE R.F.		0	2
675	FEUILLARDS				697	ARTICLES METAL USAGE DOMEST			ILE MAURICE,SEY		1	1
	MONDE	T	22	5		MONDE	T	3	.REUNION		7	20
	CEE		15	3		AOM		3	.COMORES		3	15
	FRANCE		9	2		.REUNION		3	AFRIQUE NON SPE		0	1
	ETATS-UNIS		3	1								
677	FILS FER ACIER SF FIL MACH				698	AUT ART MANUF EN MET COMM						
	MONDE	T	1	1		MONDE	T	5	722	MACH ELECT APPAR PR COUPURE		
						CEE		1	MONDE	T	19	236
						AOM		4	CEE		0	4
						FRANCE		1	AOM		2	3
						.COMORES		3	FRANCE		0	4
									.REUNION		1	2
									.COMORES		1	1
									ETATS-UNIS		17	230
678	TUB TUYAUX RACC FON FER AC				7	MACHINES ET MATERIEL TRANSP.						
	MONDE	T	14	11		MONDE	T	546	723	FILS CABLES ISOLAT ELEC		
	CEE		4	7		CEE		347	MONDE	T	0	2
	AOM		11	4		AOM		131	CEE		0	1
	FRANCE		4	7		AFRIQUE NON AOM		36	AOM		0	1
	.REUNION		8	2					FRANCE		0	1
	.COMORES		3	3					.COMORES		0	1
682	CUIVRE					FRANCE		347				
	MONDE	T	1	2		ALLEMAGNE R.F.		1	724	APPAR POUR TELECOMMUNICAT		
	AOM		1	2		ITALIE		0	MONDE	T	4	55
	.COMORES		1	1		MAROC		35	CEE		2	27
						EGYPTE		1	AOM		1	9
						.SENEGAL		0	FRANCE		0	1
						.REP. CENTRAFRIC		0	.COMORES		0	1
						T.F. AFARS-ISSAS		0				
						ILE MAURICE,SEY		1				
						.REUNION		93				
						.COMORES		38				
						AFRIQUE NON SPE		1				
						ETATS-UNIS		17				
						THAILANDE		12				
						NON SPECIFIES		1				
684	ALUMINIUM				711	CHAUDIERES MOT NOM ELECTR						
	MONDE	T	6	1		MONDE	T	18	729	MACH ET APP ELECTRIQUES NOA		
	CEE		6	1		CEE		15	MONDE	T	2	17
	FRANCE		6	1		AOM		3	CEE		1	10
						FRANCE		15	AOM		1	6
						.REUNION		1	FRANCE		1	10
						.COMORES		2	.REUNION		0	2
									.COMORES		0	4
691	CONSTRUCT METALL ET PARTIES				712	TRACTEURS MACH APPAR AGRIC						
	MONDE	T	9	5		MONDE	T	23	731	VEHICULES POUR VOIES FERREES		
	AOM		9	5		AFRIQUE NON AOM		23	MONDE	T	217	117
	.REUNION		6	3		MAROC		23	CEE		217	117
	.COMORES		3	2					FRANCE		217	117
692	RESERVOIRS FUTS ETC METALL				714	MACHINES DE BUREAU						
	MONDE	T	231	86		MONDE	T	1	732	VEHICULES AUTOMOBILES ROUTIERS		
	CEE		145	57		CEE		0	MONDE	T	99	180
	AOM		83	28		AOM		1	CEE		55	96
	FRANCE		145	57		FRANCE		0	AOM		30	44
	.REUNION		48	18		ITALIE		0	AFRIQUE NON AOM		1	1
	.COMORES		25	8		.REP. CENTRAFRIC		0	FRANCE		55	95
	.POLYNESIE FR.		9	2		.REUNION		1	ALLEMAGNE R.F.		0	1
	DIVERS NDA		3	1		.COMORES		0	EGYPTE		1	1
									.REUNION		26	26
									.COMORES		4	18
									ETATS-UNIS		0	1
									THAILANDE		12	37
693	CABL RONCES TREILLIS METAL				718	MACH PR AUT INDUS SPECIAL						
	MONDE	T	1	1		MONDE	T	64	733	VEHIC ROUT NON AUTOMOBILES		
	AOM		1	1		CEE		1	MONDE	T	6	2
	.COMORES		0	1		AOM		51	AOM		6	2
						AFRIQUE NON AOM		12	.REUNION		6	2
						FRANCE		1				
						MAROC		12				
						.REUNION		50				
						.COMORES		1				
694	CLOUTERIE ET BOULONNERIE											
	MONDE	T	3	3								
	CEE		0	1								
	AOM		3	2								
	FRANCE		0	1								
	.COMORES		3	2								
695	OUTILLAGE EN METAUX COMMUNS											
	MONDE	T	3	22								

CST	PRODUIT		QUANTITÉ	VALEUR	CST	PRODUIT		QUANTITÉ	VALEUR	CST	PRODUIT		QUANTITÉ	VALEUR
	Destination	Unité				1 000 \$	Destination				Unité	1 000 \$		
734	AERONEFS				891	INSTR MUSIQUE PHONOS DISQUES								
	MONDE	T	26	551		MONDE	T	0	5					
	CEE		25	514		CEE		0	2					
	ADM		1	6		ADM		0	3					
	FRANCE		25	514		FRANCE		0	2					
	T.F. AFARS- ISSAS		0	2		.REUNION		0	3					
	.REUNION		0	4										
	AFRIQUE NON SPE		1	30										
735	BATEAUX				892	OUVRAGES IMPRIMES								
	MONDE	T	25	18		MONDE	T	5	8					
	CEE		0	1		CEE		4	4					
	ADM		25	17		ADM		1	4					
	FRANCE		0	1		FRANCE		4	4					
	.COMORES		25	16		.REUNION		1	3					
						.COMORES		0	1					
821	MEUBL SOMMIERS LITERIE SIM				893	OUVR ET ART EN MAT PLAST NDA								
	MONDE	T	5	4		MONDE	T	2	4					
	CEE		0	1		CEE		0	2					
	ADM		4	4		ADM		1	2					
	.REUNION		1	1		FRANCE		0	2					
	.COMORES		3	3		.REUNION		1	2					
831	ARTI VOYAGE SACS A MAIN ETC				894	VOIT ENFANT ART SPORT JOUETS								
	MONDE	T	0	3		MONDE	T	0	1					
	ADM		0	3		ADM		0	1					
	.REUNION		0	3										
841	VETEMENTS				896	OBJETS D ART ET ANTIQUITE								
	MONDE	T	13	30		MONDE	T	22	10					
	CEE		1	1		CEE		20	4					
	ADM		12	29		FRANCE		20	4					
	FRANCE		0	1		ETATS-UNIS		2	6					
	.REUNION		11	19										
	.COMORES		1	10										
851	CHAUSSURES				897	BIJOUTERIE JOAILLERIE ORFEVR								
	MONDE	T	18	63		MONDE	T	0	8					
	ADM		14	45		CEE		0	7					
	AFRIQUE NON ADM		3	12		ADM		0	1					
	T.F. AFARS- ISSAS		0	1		FRANCE		0	5					
	TANZANIE		0	1		BELGIQUE-LUXBG		0	1					
	ILE MAURICE, SEY		3	9		.REUNION		0	1					
	.REUNION		10	33										
	.COMORES		3	11										
	MALAWI		0	2										
	ETATS-UNIS		1	5										
	NON SPECIFIES		0	1										
861	APP SCIENTIF ET D OPTIQUE				899	ARTICLES MANUFACTURES NDA								
	MONDE	T	3	42		MONDE	T	16	11					
	CEE		1	22		CEE		4	6					
	ADM		2	3		ADM		11	5					
	FRANCE		1	19		AFRIQUE NON ADM		0	1					
	ALLEMAGNE R.F.		0	3		FRANCE		3	4					
	.REUNION		2	3		BELGIQUE-LUXBG		1	2					
	AFRIQUE NON SPE		0	2		LIBYE		0	1					
	ETATS-UNIS		0	15		.REUNION		10	4					
						.COMORES		1	1					
863	FILMS CINEMA IMPRES DEVELOP				941	ANIMAUX ZOO CHIENS CHATS SIM								
	MONDE	T	0	4		MONDE	T	0	1					
	CEE		0	2		ETATS-UNIS		0	1					
	ADM		0	1										
	FRANCE		0	2										
	.REUNION		0	1										
864	HORLOGERIE				951	ARMURERIE MUNITIONS GUERRE								
	MONDE	T	0	1		MONDE	T	4	17					
						CEE		4	16					
						FRANCE		4	16					





CST	PRODUIT		VALEUR 1 000 \$	CST	PRODUIT		VALEUR 1 000 \$	CST	PRODUIT		VALEUR 1 000 \$
	Destination	Unité			Destination	Unité			Destination	Unité	
	ESPAGNE	4	2								
	YOUUGOSLAVIE	1471	807								
	GRECE	50	26								
	TURQUIE	11	6								
	HONGRIE	1308	700								
	BULGARIE	290	147								
	MAROC	40	18								
	ALGERIE	86	39								
	EGYPTE	150	75								
	.REUNION	15	6								
	ETATS-UNIS	136	68								
	ISRAEL	1	1								
	JAPON	6	3								
	FORMOSE(TAIWAN)	11	4								
	DEPEND.USA OCEA	18	10								
	NON SPECIFIES	34	18								
551.11	ESSENCE D YLANG YLANG										
	MONDE	T	13	241							
	CEE		13	238							
	FRANCE		13	238							
	JAPON		0	3							
551.12	ESSENCE DE GIROFLE										
	MONDE	T	448	839							
	CEE		149	277							
	FRANCE		111	210							
	BELGIQUE-LUXBG		2	4							
	PAYS-BAS		22	39							
	ALLEMAGNE R.F.		10	17							
	ITALIE		4	7							
	ROYAUME-UNI		105	201							
	SUISSE		12	24							
	ETATS-UNIS		143	258							
	INDE+S IKKIM		2	4							
	JAPON		34	67							
	HONG-KONG		1	2							
	AUSTRALIE		2	5							





Associés — TOM — DOM  
**STATISTIQUE DU COMMERCE EXTÉRIEUR**

Assoziierte — TOM — DOM  
**AUSSENHANDELSSTATISTIK**

Associati — TOM — DOM  
**STATISTICA DEL COMMERCIO CON L'ESTERO**

Geassocieerden — TOM — DOM  
**STATISTIEK VAN DE BUITENLANDSE HANDEL**

Associates — TOM — DOM  
**FOREIGN TRADE STATISTICS**

## **Madagascar**

**1968 — No. 2**

**JAN.-SEPT. 1967**

**JAN.-SEPT. 1967**

**GEN.-SETT. 1967**

**JAN.-SEPT. 1967**

**JAN.-SEPT. 1967**



# MADAGASCAR

1967/III

## TABLE DES MATIÈRES

### De 1962 au 30-9-1967

Importations par origine	202
Exportations par destination	203
Balance commerciale	203
Importations par classe de produits	204
Exportations par principaux produits	205

### Du 1-1-1967 au 30-9-1967

Importations des produits par origine	207
Exportations des produits par destination	217
Exportations des produits spécifiques par destination	224

Source: Service statistique de Madagascar

## INHALTSVERZEICHNIS

### Von 1962 bis 30.9.1967

Einfuhr nach Ursprung	202
Ausfuhr nach Bestimmung	203
Einfuhr-Ausfuhrüberschuß	203
Einfuhr nach Warenklassen	204
Ausfuhr nach wichtigsten Waren	205

### Vom 1.1.1967 bis 30.9.1967

Einfuhr der Waren nach Ursprung	207
Ausfuhr der Waren nach Bestimmung	217
Ausfuhr von spezifischen Waren	224

Quelle: Service statistique de Madagascar

## INDICE GENERALE

### Dal 1962 al 30-9-1967

Importazioni per origine	202
Esportazioni per destinazione	203
Bilancia commerciale	203
Importazioni per classe di prodotti	204
Esportazioni per principali prodotti	205

### Dal 1-1-1967 al 30-9-1967

Importazioni dei prodotti per origine	207
Esportazioni dei prodotti per destinazione	217
Esportazioni di prodotti specifici per destinazione	224

Fonte: Service statistique de Madagascar

## INHOUD

### Van 1962 tot 30-9-1967

Invoer volgens herkomst	202
Uitvoer volgens bestemming	203
Handelsbalans	203
Invoer volgens groepen van produkten	204
Uitvoer volgens voornaamste produkten	205

### Van 1-1-1967 tot 30-9-1967

Invoer der produkten volgens herkomst	207
Uitvoer der produkten volgens bestemming	217
Uitvoer der specifieke produkten	224

Bron: Service statistique de Madagascar

## CONTENTS

### From 1962 to 30-9-1967

Imports by origin	202
Exports by destination	203
Balance of trade	203
Imports by category of product	204
Exports by major product	205

### From 1-1-1967 to 30-9-1967

Imports of product by origin	207
Exports of product by destination	217
Exports by major product	224

Source: Service statistique de Madagascar

## OBSERVATIONS — ANMERKUNGEN OSSERVAZIONI — OPMERKINGEN — NOTES

1000 Frs CFA = 4,051 \$

	1962	1963	1964	1965	1966	1-1/30-9		
						1965	1966	1967
<b>1 000 kg</b>								
<b>Monde</b>	<b>427 475</b>	<b>444 734</b>	<b>435 952</b>	<b>540 554</b>	<b>583 277</b>	<b>377 460</b>	<b>344 536</b>	<b>460 789</b>
<b>CEE</b>	<b>240 674</b>	<b>238 121</b>	<b>208 792</b>	<b>195 726</b>	<b>173 435</b>	<b>142 487</b>	<b>129 707</b>	<b>138 940</b>
France	223 500	216 720	187 099	165 229	149 282	120 021	113 034	121 593
U.E.B.L.	7 611	10 610	8 799	11 809	8 144	7 532	5 295	3 918
Pays-Bas	5 321	4 764	5 570	5 036	5 041	3 955	3 474	3 473
Allemagne (R.F.)	3 234	4 615	4 776	10 099	6 754	8 622	5 106	6 233
Italie	1 008	1 412	2 548	3 551	4 214	2 355	2 797	3 722
Royaume-Uni	1 066	1 312	1 016	1 070	1 153	727	881	1 028
Etats-Unis	4 029	7 742	6 366	8 861	9 841	6 733	8 452	5 786
Norvège	568	916	812	1 807	2 556	1 273	1 205	1 065
Suède	3 473	4 612	2 752	1 977	1 939	1 332	1 094	1 630
Danemark	459	393	547	229	418	119	94	133
Tchécoslovaquie	793	344	304	317	261	301	226	222
Hongrie	204	168	156	311	94	295	81	48
Maroc	7 876	1 754	3 478	4 210	6 626	2 909	4 529	4 154
Algérie	6 157	6 007	5 455	4 767	58 978	4 217	2 757	4 357
Tunisie	327	236	1 504	5 090	4 890	3 445	4 184	970
Sénégal	2 713	104	7 357	17 259	18 654	11 708	12 266	8 394
Kenya				15 805	23 143	11 514	17 578	8 154
Comores	1 557	2 976	3 669	2 347	3 981	1 334	3 191	4 180
Brésil	147	189	—	8 947	409	45	409	60
Iran	105 495	98 767	106 116	107 534	111 264	59 979	88 496	36 351
Israël	2 498	6 250	7 274	4 145	8 018	2 147	5 382	4 833
Arabie Séoudite	413	376	98	621	66 447	621	1	101 006
Bahrein	1 107	14 552	19 634	24 148	1 334	21 671	253	1 866
Pakistan	856	7 943	14 527	17 555	594	17 413	489	454
Inde, Sikkim	1 714	1 035	798	646	7 562	556	7 099	617
Thaïlande	394	701	1 769	60 836	785	55 221	757	609
Malaysia	1	1	7	14 169	9 654	5 300	9 437	424
Japon	2 272	1 273	1 176	1 16	7 121	1 416	5 111	4 450
Hong-Kong	703	889	1 214	1 162	693	1 016	582	279
Autres pays <sup>1)</sup>	41 979	48 073	41 131	39 199	6 352	23 681	40 275	130 779
<b>1 000 \$</b>								
<b>Monde</b>	<b>121 529</b>	<b>127 439</b>	<b>135 512</b>	<b>138 116</b>	<b>141 303</b>	<b>100 623</b>	<b>103 064</b>	<b>106 359</b>
<b>CEE</b>	<b>99 706</b>	<b>104 148</b>	<b>109 281</b>	<b>99 226</b>	<b>103 988</b>	<b>72 455</b>	<b>76 189</b>	<b>80 398</b>
France	91 071	94 446	97 408	86 432	89 312	62 815	65 328	68 780
U.E.B.L.	1 144	1 171	1 361	1 531	1 737	989	1 110	1 330
Pays-Bas	2 636	2 412	2 985	2 959	3 047	2 312	2 301	2 251
Allemagne (R.F.)	3 680	4 365	5 147	5 691	7 192	4 385	5 468	5 619
Italie	1 175	1 754	2 380	2 614	2 701	1 955	1 982	2 417
Royaume-Uni	1 397	2 091	1 612	1 634	2 042	1 147	1 490	1 780
Etats-Unis	2 861	4 316	6 081	6 107	9 060	4 169	7 450	8 195
Norvège	100	141	95	129	497	98	149	105
Suède	536	603	587	781	596	524	416	469
Danemark	140	174	198	239	632	135	91	119
Tchécoslovaquie	394	375	426	502	382	474	329	350
Hongrie	300	251	271	457	112	438	97	44
Maroc	1 201	532	728	843	1 122	636	773	742
Algérie	1 545	1 282	1 117	999	1 575	854	400	729
Tunisie	25	30	118	548	592	352	507	80
Sénégal	390	137	1 185	2 716	2 918	1 843	1 916	1 023
Kenya				669	980	484	738	473
Comores	167	289	346	539	615	167	482	268
Brésil	84	110	—	909	94	29	94	39
Iran	3 543	3 401	3 533	3 407	3 404	2 112	2 693	910
Israël	304	1 036	1 007	306	287	196	200	229
Arabie Séoudite	19	14	4	20	1 075	19	2	1 764
Bahrein	66	530	623	735	43	653	12	56
Pakistan	160	804	668	614	86	585	43	122
Union Indienne	1 437	595	402	336	461	288	384	220
Thaïlande	64	135	256	7 785	153	7 075	149	102
Malaysia	1	2	10	426	333	159	321	31
Japon	1 870	1 761	1 682	2 070	3 532	1 577	2 661	2 927
Hong-Kong	456	517	645	783	592	669	477	227
Autres pays <sup>1)</sup>	4 763	4 165	4 637	5 336	6 132	3 485	5 001	4 957

<sup>1)</sup> A partir d'octobre 1966 le commerce avec l'Afrique du Sud et la Chine continentale est déclaré dans les « Autres pays ». Ci-dessus ces deux contrées figurent dans « Autres pays » depuis 1962.



## Exportations par destination

Madagascar

	1962	1963	1964	1965	1966	1-1/30-9		
						1965	1966	1967
<b>1 000 kg</b>								
<b>Monde</b>	<b>335 278</b>	<b>304 030</b>	<b>303 649</b>	<b>287 345</b>	<b>378 728</b>	<b>206 412</b>	<b>248 137</b>	<b>341 577</b>
<b>CEE</b>	<b>196 013</b>	<b>186 973</b>	<b>182 584</b>	<b>157 275</b>	<b>177 881</b>	<b>107 805</b>	<b>124 711</b>	<b>117 641</b>
France	176 186	163 185	162 154	132 942	143 387	92 003	98 282	102 647
U.E.B.L.	1 712	1 192	1 509	5 004	3 634	3 322	3 211	1 185
Pays-Bas	4 139	7 046	7 201	3 256	10 187	1 958	6 936	3 346
Allemagne (R.F.)	10 193	10 582	7 443	8 561	6 498	6 320	5 036	5 964
Italie	3 783	4 968	4 277	7 510	14 176	4 200	11 247	4 498
Royaume-Uni	11 583	9 607	9 553	14 737	23 360	10 070	21 250	5 025
Etats-Unis	22 474	24 621	33 336	44 311	36 319	33 263	18 869	26 712
Danemark	564	866	1 451	1 421	1 107	840	550	1 071
	749	1 681	1 016	1 482	1 635	1 378	1 524	2 071
Grèce	977	612	809	1 056	381	319	283	494
Hongrie	1 160	1 030	1 247	1 460	1 064	1 410	1 064	1 308
Roumanie	860	1 465	625	600	365	410	—	—
Maroc	374	227	3 553	1 479	3 160	1 221	1 352	2 100
Algérie	12 214	5 550	440	1 870	1 191	1 731	1 141	118
Sénégal	14 147	9 180	11 708	7 099	24 399	6 948	17 070	25 987
Côte-d'Ivoire	6 457	8 404	7 949	3 890	6 182	3 890	4 982	7 325
Ile Maurice	4 265	3 494	4 115	3 749	5 019	2 875	3 751	4 074
Réunion	22 985	17 895	20 219	19 108	34 258	13 924	16 874	66 802
Comores	10 424	11 170	10 494	3 953	5 182	2 931	3 691	6 308
Liban	2	2 930	57	59	13 553	54	6 383	10
Malaysia	10	—	314	487	505	302	289	—
Japon	1 790	4 029	2 270	10 808	6 882	8 253	5 216	8 779
Polynésie française	131	239	364	619	600	437	409	582
Autres pays	28 099	14 057	11 545	11 882	35 685	8 351	18 728	38 170
<b>1 000 \$</b>								
<b>Monde</b>	<b>94 329</b>	<b>82 079</b>	<b>91 769</b>	<b>91 683</b>	<b>97 757</b>	<b>65 745</b>	<b>69 452</b>	<b>75 449</b>
<b>CEE</b>	<b>56 397</b>	<b>49 976</b>	<b>55 469</b>	<b>48 037</b>	<b>51 855</b>	<b>34 545</b>	<b>38 222</b>	<b>33 913</b>
France	50 982	42 894	49 887	41 003	44 790	29 793	32 908	30 146
U.E.B.L.	331	313	291	730	516	528	437	213
Pays-Bas	1 004	1 730	1 020	794	1 092	497	818	487
Allemagne (R.F.)	3 054	3 204	3 250	4 198	3 211	2 974	2 543	2 098
Italie	1 026	1 835	1 021	1 313	2 246	754	1 517	969
Royaume-Uni	2 497	2 258	1 711	2 444	2 664	1 577	2 202	1 337
Etats-Unis	14 544	14 064	16 872	24 680	22 295	17 443	14 073	16 013
Danemark	127	254	454	264	194	152	107	173
Espagne	142	758	361	800	939	781	890	1 229
Grèce	384	248	415	640	170	143	118	139
Hongrie	382	343	442	591	484	569	484	700
Roumanie	262	460	219	224	185	142	—	—
Maroc	168	118	679	834	1 093	664	897	599
Algérie	5 163	1 344	199	298	133	245	103	59
Sénégal	1 225	950	1 918	814	2 224	767	1 480	3 715
Côte-d'Ivoire	551	780	1 297	486	629	486	495	991
Ile Maurice			674	645	870	488	657	752
Réunion	6 542	4 533	4 704	5 307	6 435	3 680	4 500	7 448
Comores	1 588	1 710	1 837	1 049	1 099	753	765	934
Liban	2	522	16	12	442	11	226	7
Malaysia	7	—	200	315	326	194	189	—
Japon	536	535	525	929	1 024	602	752	1 210
Polynésie française	31	80	140	433	409	324	308	284
Autres pays	3 781	3 146	3 637	2 881	4 287	2 179	2 984	5 946

## Balance commerciale

1 000 \$

<b>Monde</b>	<b>— 27 200</b>	<b>— 45 360</b>	<b>— 43 743</b>	<b>— 46 433</b>	<b>— 43 546</b>	<b>— 34 878</b>	<b>— 33 612</b>	<b>— 30 910</b>
<b>CEE</b>	<b>— 43 309</b>	<b>— 64 172</b>	<b>— 53 812</b>	<b>— 51 189</b>	<b>— 52 133</b>	<b>— 37 910</b>	<b>— 37 967</b>	<b>— 46 485</b>

CST		1962	1963	1964	1965	1966	1-1/30-9		
							1965	1966	1967
<b>1 000 \$</b>									
<b>0 + 1</b>	<i>Alimentation, boissons, tabac</i>								
	<b>Monde</b>	<b>15 756</b>	<b>16 708</b>	<b>17 534</b>	<b>26 253</b>	<b>18 478</b>	<b>18 853</b>	<b>14 322</b>	<b>11 494</b>
	CEE	12 308	12 864	12 332	9 293	9 767	6 524	7 201	8 205
	Royaume-Uni	258	716	231	428	468	254	344	245
	Etats-Unis	329	474	569	1 050	717	788	653	356
	Maroc	1 119	492	683	808	1 061	607	715	714
	Algérie	1 099	1 089	970	886	456	770	363	674
	Sénégal	2	—	1 126	2 681	2 900	1 818	1 906	684
	Thaïlande	—	—	66	7 593	3	6 957	—	—
<b>2 + 4</b>	<i>Matières premières</i>								
	<b>Monde</b>	<b>2 380</b>	<b>2 278</b>	<b>1 779</b>	<b>2 382</b>	<b>4 163</b>	<b>1 347</b>	<b>3 395</b>	<b>2 382</b>
	CEE	1 290	634	869	1 092	1 855	654	1 709	529
	Etats-Unis	236	836	26	349	721	275	632	290
	Comores	141	277	339	534	608	164	478	253
	Pakistan	160	235	237	94	70	66	32	113
	Thaïlande	64	135	189	192	148	119	148	102
<b>3</b>	<i>Produits énergétiques</i>								
	<b>Monde</b>	<b>6 124</b>	<b>6 743</b>	<b>6 993</b>	<b>7 471</b>	<b>9 058</b>	<b>5 134</b>	<b>5 215</b>	<b>6 324</b>
	CEE	570	801	1 014	1 071	924	719	650	1 018
	Royaume-Uni	60	25	10	8	9	5	6	4
	Etats-Unis	354	450	426	460	617	318	500	404
	Iran	3 543	3 399	3 528	3 405	3 402	2 110	2 691	909
	Bahrein	66	530	623	735	43	653	12	56
	Pakistan	—	217	429	516	8	516	8	—
	Malaysia	—	—	—	412	297	146	287	11
<b>7</b>	<i>Machines et matériel de transport</i>								
	<b>Monde</b>	<b>26 963</b>	<b>30 523</b>	<b>37 850</b>	<b>34 864</b>	<b>40 397</b>	<b>25 492</b>	<b>30 245</b>	<b>33 654</b>
	CEE	22 910	26 532	31 267	28 699	31 281	21 124	23 432	24 171
	Royaume-Uni	937	1 187	1 139	995	1 363	738	1 003	1 323
	Etats-Unis	1 653	2 111	4 516	3 426	6 025	2 234	4 884	6 409
	Algérie	220	122	74	97	8	70	4	10
	Japon	106	139	279	553	724	390	577	1 178
<b>5 + 6 + 8</b>	<i>Autres produits industriels</i>								
	<b>Monde</b>	<b>70 031</b>	<b>70 929</b>	<b>70 755</b>	<b>66 620</b>	<b>68 994</b>	<b>49 519</b>	<b>49 747</b>	<b>52 357</b>
	CEE	65 514	63 130	53 260	58 595	59 985	43 191	43 083	46 355
	Royaume-Uni	139	151	224	199	197	148	131	204
	Etats-Unis	279	440	539	813	971	550	776	731
	Suède	392	448	458	647	409	430	321	225
	Tchécoslovaquie	383	363	404	499	376	471	323	340
	Hongrie	298	248	271	458	112	438	98	43
	Kenya	—	—	—	—	429	211	310	168
	Israël	242	981	941	219	207	149	152	145
	Union indienne	1 405	548	330	278	203	237	168	198
	Japon	1 753	1 613	1 374	1 504	2 797	1 176	2 077	1 736
	Hong-Kong	409	481	603	729	558	624	452	203

## Exportations par principaux produits

Madagascar

CST		1962	1963	1964	1965	1966	1-1/30-9		
							1965	1966	1967
		1 000 kg							
<b>042.00</b>	<b>Riz</b>								
	Monde	49 687	27 457	27 626	10 888	19 562	8 353	15 881	20 233
	CEE	22 390	16 866	18 677	9 093	12 157	7 139	10 591	8 696
	Comores	8 135	8 730	8 188	1 624	3 381	1 164	2 620	2 617
<b>054.20</b>	<b>Légumes à cosse, secs</b>								
	Monde	15 170	12 426	17 274	20 665	19 846	12 514	16 080	9 544
	CEE	1 437	1 029	2 577	4 068	2 493	2 041	1 981	621
	Royaume-Uni	7 059	4 838	5 674	7 020	4 919	4 013	4 184	1 828
	Réunion	5 189	5 644	6 340	6 019	5 965	4 288	4 723	4 541
<b>061.30</b>	<b>Sucre</b>								
	Monde	58 916	65 776	66 796	34 961	89 770	28 987	59 434	54 647
	CEE	29 200	35 802	35 032	16 062	13 302	11 247	8 300	15 918
	Etats-Unis	—	—	10 007	6 520	7 721	6 520	—	—
	Sénégal	13 005	8 717	10 380	6 600	23 827	6 600	16 517	25 151
	Côte-d'Ivoire	6 395	8 400	7 500	3 811	6 100	3 811	4 900	7 100
<b>071.11</b>	<b>Café Robusta</b>								
	Monde	55 497	44 139	37 370	49 769	45 133	37 097	33 117	38 704
	CEE	38 449	25 126	25 927	24 744	25 167	17 761	18 682	16 902
	Etats-Unis	202	1 412	302	1 209	15 955	15 846	10 735	18 576
	Espagne	12 475	14 097	9 513	21 262	1 207	1 209	1 207	1 804
	Réunion	854	1 148	949	981	1 064	787	954	851
<b>075.21</b>	<b>Vanille</b>								
	Monde	640	292	628	984	885	686	628	310
	CEE	140	34	49	162	192	130	152	153
	Etats-Unis	496	257	561	813	683	550	469	145
<b>075.23</b>	<b>Giroflès</b>								
	Monde	4 491	2 056	4 848	4 423	3 374	3 108	2 257	4 290
	CEE	518	855	840	897	830	505	556	735
	Etats-Unis	1 092	875	1 270	1 422	1 168	945	758	905
<b>265.40</b>	<b>Sisal et sim. non filés-déchets</b>								
	Monde	21 816	22 822	28 034	28 676	23 305	20 300	16 545	15 886
	CEE	18 122	17 555	17 820	17 449	15 192	13 123	10 839	9 605
	Etats-Unis	1 275	2 198	5 351	7 073	4 160	3 914	2 609	2 476
	Canada	—	—	1 188	1 885	1 847	1 735	1 597	550
<b>292.30</b>	<b>Matière pour vannerie, sparterie</b>								
	Monde	5 519	4 079	6 808 <sup>r</sup>	6 699	6 804	4 804	5 234	5 662
	CEE	2 592	1 599	2 563 <sup>r</sup>	2 619	2 531	1 858	1 963	1 725
	Yougoslavie	—	75	762 <sup>r</sup>	301	944	301	944	1 471
	Hongrie	1 126	1 030	1 247 <sup>r</sup>	1 457	1 064	1 407	1 064	1 308
	Egypte	101	3	101 <sup>r</sup>	651	791	100	531	150

CST		1962	1963	1964	1965	1966	1-1/30-9		
							1965	1966	1967
1 000 \$									
<b>042.00</b>	Riz								
	<b>Monde</b>	<b>8 978</b>	<b>5 406</b>	<b>5 974</b>	<b>2 737</b>	<b>4 263</b>	<b>2 144</b>	<b>3 557</b>	<b>4 201</b>
	CEE	5 448	4 084	4 804	2 487	3 235	1 974	2 839	2 319
	Comores	856	1 045	1 130	223	436	164	332	355
<b>054.20</b>	Légumes à cosse, secs								
	<b>Monde</b>	<b>3 321</b>	<b>2 919</b>	<b>2 578</b>	<b>3 592</b>	<b>2 969</b>	<b>2 110</b>	<b>2 356</b>	<b>1 721</b>
	CEE	162	180	231	449	244	156	166	124
	Royaume-Uni	1 848	1 252	1 001	1 423	1 107	811	934	542
	Réunion	1 044	1 315	1 008	1 322	1 094	871	828	802
<b>061.30</b>	Sucre								
	<b>Monde</b>	<b>6 388</b>	<b>8 827</b>	<b>9 516</b>	<b>4 706</b>	<b>6 017</b>	<b>3 850</b>	<b>3 374</b>	<b>6 027</b>
	CEE	4 177	5 878	5 400	2 552	873	1 779	427	1 095
	Etats-Unis	—	—	917	759	949	759	—	—
	Sénégal	1 114	806	1 576	696	2 068	696	1 344	3 466
	Côte-d'Ivoire	547	778	1 166	471	615	471	481	959
<b>071.11</b>	Café Robusta								
	<b>Monde</b>	<b>29 677</b>	<b>23 570</b>	<b>24 023</b>	<b>28 630</b>	<b>30 276</b>	<b>20 984</b>	<b>22 430</b>	<b>25 533</b>
	CEE	22 944	14 230	16 843	14 831	17 339	10 649	12 942	11 676
	Etats-Unis	4 509	6 780	5 911	11 584	10 319	8 290	7 077	11 782
	Espagne	74	685	222	738	779	738	779	1 111
	Réunion	489	638	624	625	769	497	690	608
<b>075.21</b>	Vanille								
	<b>Monde</b>	<b>8 755</b>	<b>4 247</b>	<b>6 412</b>	<b>9 871</b>	<b>8 975</b>	<b>6 876</b>	<b>6 345</b>	<b>3 168</b>
	CEE	1 906	492	505	1 643	1 956	1 326	1 548	1 563
	Etats-Unis	6 806	3 837	5 725	8 146	6 913	5 495	4 727	1 477
<b>075.23</b>	Girofles								
	<b>Monde</b>	<b>2 851</b>	<b>1 563</b>	<b>3 294</b>	<b>3 012</b>	<b>2 346</b>	<b>2 094</b>	<b>1 571</b>	<b>2 871</b>
	CEE	364	637	597	632	591	350	395	516
	Etats-Unis	740	689	887	991	812	662	523	633
<b>265.40</b>	Sisal et sim. non filés-déchets								
	<b>Monde</b>	<b>4 500</b>	<b>7 333</b>	<b>8 333</b>	<b>5 427</b>	<b>3 943</b>	<b>3 935</b>	<b>2 810</b>	<b>2 384</b>
	CEE	3 969	5 776	5 531	3 412	2 633	2 616	1 904	1 422
	Etats-Unis	256	967	1 493	1 289	668	734	260	394
	Canada	—	—	324	330	307	300	304	85
<b>292.30</b>	Matière pour vannerie, sparterie								
	<b>Monde</b>	<b>2 090</b>	<b>1 523</b>	<b>2 614</b>	<b>2 797</b>	<b>3 390</b>	<b>1 992</b>	<b>2 551</b>	<b>2 962</b>
	CEE	1 096	700	1 068	1 135	1 268	799	974	869
	Yougoslavie	—	24	286	134	486	134	486	807
	Hongrie	382	343	442	589	484	567	484	700
	Egypte	35	2	32	257	375	38	239	75



CST	PRODUIT		QUANTITÉ	VALEUR	CST	PRODUIT		QUANTITÉ	VALEUR	CST	PRODUIT		QUANTITÉ	VALEUR	
	Origine	Unité				1 000 \$	Origine				Unité	1 000 \$			Origine
	ITALIE		1	1		.COTE D IVOIRE		14	58		FORMOSE (TAIWAN)		1	1	
	ESPAGNE		0	1							HONG-KONG		17	10	
	MAROC		7	3							NON SPECIFIES		8	5	
	ALGERIE		2	1											
052	FRUITS SECHES OU DESHYDRATES				072	CACAO				1	BOISSONS ET TABACS				
	MONDE	T	24	18		MONDE	T	15	12		MONDE	T	14537	3825	
	CEE		15	9		CEE		15	12		CEE		5544	2050	
	AFRIQUE NON ADM		7	7		FRANCE		15	12		AOM		12	6	
	FRANCE		14	9							AFRIQUE NON ADM		8305	1248	
	BELGIQUE-LUXBG		0	1		073	CHOCOLAT ET PREP AU CACAO					FRANCE		4433	1742
	MAROC		3	2							BELGIQUE-LUXBG		29	7	
	ALGERIE		4	5		MONDE	T	260	239		PAYS-BAS		1053	285	
	NON SPECIFIES		2	2		CEE		259	237		ALLEMAGNE R.F.		18	9	
053	PREP CONSERVES DE FRUITS					FRANCE		252	231		ITALIE		11	7	
	MONDE	T	271	139		PAYS-BAS		6	5		ROYAUME-UNI		174	236	
	CEE		208	113		ITALIE		0	1		IRLANDE		23	5	
	AOM		9	4		ROYAUME-UNI		1	2		DANEMARK		24	9	
	AFRIQUE NON ADM		22	10		.CAMEROUN R.F.		3	9		ESPAGNE		234	64	
	FRANCE		177	101		ILE MAURICE,SEY		4	6		YUGOSLAVIE		10	6	
	PAYS-BAS		20	8		ETATS-UNIS		1	1		GRECE		29	25	
	ALLEMAGNE R.F.		9	4		INDE,SIKKIM		1	2		TURQUIE		4	5	
	ITALIE		1	1		CEYLAN,MALDIVES		12	22		MAROC		3724	496	
	MAROC		17	7		FORMOSE(TAIWAN)		1	1		ALGERIE		4218	659	
	ALGERIE		5	3		NON SPECIFIES		2	2		TUNISIE		315	43	
	.SENEGAL		1	1		074	THE ET MATE					.REUNION		11	5
	.COTE D IVOIRE		8	3							MALAWI		48	50	
	ISRAEL		9	2		MONDE	T	27	51		ETATS-UNIS		13	48	
	AUSTRALIE		21	9		CEE		2	7		REP DOMINICAINE		60	53	
	NON SPECIFIES		2	1		AOM		3	9		.MARTINIQUE		2	1	
054	LEGUMES PLANT TUBERC ALIM					AFRIQUE NON ADM		5	6		BRESIL		60	39	
	MONDE	T	313	84		FRANCE		0	1		INDONESIE		40	26	
	CEE		172	66		BELGIQUE-LUXBG		1	5		NON SPECIFIES		4	2	
	AOM		132	16		PAYS-BAS		1	2		111	BOISSONS N ALC EXC JUS FRUITS			
	FRANCE		160	30		ROYAUME-UNI		0	1						
	ALLEMAGNE R.F.		11	36		ESPAGNE		9	14		MONDE	T	1143	191	
	.REUNION		132	16		MAROC		2	2		CEE		1143	191	
055	PREPAR ET CONSERV DE LEGUMES					AFRIQUE NON ADM		2	2		FRANCE		1143	191	
	MONDE	T	335	192		FRANCE		9	14		112	BOISSONS ALCOOLLIQUES			
	CEE		310	178		ROYAUME-UNI		0	1						
	AFRIQUE NON ADM		13	7		ESPAGNE		0	4		MONDE	T	12884	2769	
	FRANCE		280	169		MAROC		2	2		CEE		4199	1321	
	BELGIQUE-LUXBG		17	4		INDE,SIKKIM		8	7		AOM		12	6	
	ITALIE		13	6		.CLYNSIE FR.		0	1		AFRIQUE NON ADM		8258	1199	
	MAROC		2	1		081	ALIMENTS POUR ANIMAUX					FRANCE		3090	1018
	ALGERIE		10	6							BELGIQUE-LUXBG		29	7	
	ETATS-UNIS		9	2		MONDE	T	369	88		PAYS-BAS		1052	279	
	JAPON		0	1		CEE		327	81		ALLEMAGNE R.F.		18	9	
	FORMOSE (TAIWAN)		1	1		FRANCE		327	81		ITALIE		11	7	
	HONG-KONG		0	1		ROYAUME-UNI		10	1		ROYAUME-UNI		163	186	
	NON SPECIFIES		2	2		NORVEGE		30	6		IRLANDE		23	5	
061	SUCRE ET MIEL					091	MARGARINE ET GRAISSES ALIM					DANEMARK		24	9
	MONDE	T	140	33							ESPAGNE		199	38	
	CEE		123	29		MONDE	T	432	222		MAROC		3724	496	
	FRANCE		123	29		CEE		432	222		ALGERIE		4218	659	
	ETATS-UNIS		3	2		FRANCE		322	162		TUNISIE		315	43	
	NON SPECIFIES		14	2		BELGIQUE-LUXBG		2	1		.REUNION		11	5	
062	CONFIS SUCRERIES SANS CACAO					PAYS-BAS		108	58		ETATS-UNIS		1	2	
	MONDE	T	345	284		099	PREPARAT ALIMENTAIRES NDA					.MARTINIQUE		2	1
	CEE		345	284							NON SPECIFIES		4	2	
	FRANCE		332	277		MONDE	T	476	289		121	TABACS BRUTS ET DECHETS			
	PAYS-BAS		13	7		CEE		434	261						
	MONDE	T	25	104		AOM		0	1		MONDE	T	292	246	
	CEE		11	46		AFRIQUE NON ADM		6	4		AFRIQUE NON ADM		48	50	
	AOM		14	58		FRANCE		431	250		ESPAGNE		35	25	
	FRANCE		11	46		BELGIQUE-LUXBG		2	10		YUGOSLAVIE		10	6	
071	CAFE					PAYS-BAS		1	1		GRECE		29	25	
	MONDE	T	25	104		ROYAUME-UNI		2	2		TURQUIE		4	5	
	CEE		11	46		MAROC		5	1		MALAWI		48	50	
	AOM		14	58		.COTE D IVOIRE		0	1		ETATS-UNIS		6	15	
	FRANCE		11	46		KENIA		0	3		REP DOMINICAINE		60	53	
						ETATS-UNIS		5	2		BRESIL		60	39	
						VIET-NAM NORD		2	2		INDONESIE		40	26	
						JAPON		1	2		122	TABACS MANUFACTURES			
											MONDE	T	218	620	
											CEE		202	539	
											FRANCE		201	533	
											PAYS-BAS		1	5	
											ROYAUME-UNI		10	50	



CST	PRODUIT		VALEUR 1 000 \$	CST	PRODUIT		VALEUR 1 000 \$	CST	PRODUIT		VALEUR 1 000 \$
	Origine	Unité			Origine	Unité			Origine	Unité	
	PAYS-BAS	62	11		AOM	665	201		CEE	201	364
	ALLEMAGNE R.F.	2	2		AFRIQUE NON AOM	308	25		FRANCE	44	109
	ITALIE	367	73		FRANCE	19289	9308		BELGIQUE-LUXBG	8	16
	ROYAUME-UNI	15	4		BELGIQUE-LUXBG	152	65		PAYS-BAS	1	2
	MAROC	1	2		PAYS-BAS	144	78		ALLEMAGNE R.F.	148	236
	KENIA	3203	283		ALLEMAGNE R.F.	1895	519				
	ETATS-UNIS	2432	404		ITALIE	1864	274		532 EXTRAITS COLORANTS		
	IRAN	20595	620		ROYAUME-UNI	43	47		MONDE T	35	15
	ARABIE SEQUITE	9168	266		NORVEGE	18	6		CEE	25	13
	BAHREIN	1866	56		SUEDE	12	13		AFRIQUE NON AOM	10	2
	ADEH	89	3		DANEMARK	1	1		FRANCE	15	7
	INDONESIE	85	12		SUISSE	10	15		ALLEMAGNE R.F.	10	7
	MALAYSIA	398	11		ZONE MARK EST	102	8		TANZANIE	10	2
	NON SPECIFIES	686	31		POLOGNE	4	5				
					TCHECOSLOVAQUIE	2	2		533 PIGMENTS PEINTURES VERNIS		
341	GAZ NATURELS ET GAZ D USINES				MAROC	0	1		MONDE T	1199	658
	MONDE T	320	34		ALGERIE	11	3		CEE	1190	648
	CEE	234	25		TUNISIE	262	16		FRANCE	1075	601
	AFRIQUE NON AOM	86	8		SENEGAL	664	201		BELGIQUE-LUXBG	47	9
	FRANCE	227	24		KENIA	26	3		PAYS-BAS	27	21
	ITALIE	7	1		TANZANIE	10	2		ALLEMAGNE R.F.	41	17
	KENIA	86	8		ETATS-UNIS	104	180		ROYAUME-UNI	2	1
4	CORPS GRAS GRAISSES ET HUILES				ISRAEL	137	21		SUEDE	5	4
	MONDE T	475	220		INDE, SIKKIM	2	3		SUISSE	1	2
	CEE	160	75		MALAYSIA	0	2		ETATS-UNIS	1	2
	AOM	21	10		JAPON	17	19				
	AFRIQUE NON AOM	1	1		HONG-KONG	9	11		541 PRODUITS MEDICIN ET PHARMAC		
	FRANCE	131	64		NON SPECIFIES	120	25		MONDE T	580	2793
	BELGIQUE-LUXBG	5	2		512 PRODUITS CHIMIQUES ORGANIQUES				CEE	562	2679
	PAYS-BAS	18	8		MONDE T	2184	663		AFRIQUE NON AOM	2	1
	ALLEMAGNE R.F.	6	1		CEE	2154	640		FRANCE	551	2629
	DANEMARK	5	2		FRANCE	1775	592		BELGIQUE-LUXBG	0	11
	ALGERIE	1	1		BELGIQUE-LUXBG	6	2		PAYS-BAS	2	1
	SENEGAL	21	10		PAYS-BAS	14	3		ALLEMAGNE R.F.	5	36
	ETATS-UNIS	276	129		ALLEMAGNE R.F.	64	14		ITALIE	3	2
	AUSTRALIE	12	3		ITALIE	294	29		ROYAUME-UNI	0	1
					ROYAUME-UNI	5	4		DANEMARK	0	1
411	CORPS GRAS D ORIGINE ANIMALE				SUISSE	7	3		SUISSE	1	9
	MONDE T	22	8		POLOGNE	1	2		MAROC	0	1
	CEE	5	4		ETATS-UNIS	9	10		KENIA	1	1
	FRANCE	5	4		NON SPECIFIES	9	5		ETATS-UNIS	15	102
	DANEMARK	5	2		513 ELEMENTS CHIMIQUES INORGANI						
	AUSTRALIE	12	3		MONDE T	606	168		551 HUILES ESSENTIEL PR AROM		
					CEE	605	166		MONDE T	12	48
421	HUILE VEGETALE FIXE DOUCE				FRANCE	492	138		CEE	11	44
	MONDE T	253	131		PAYS-BAS	37	9		FRANCE	11	42
	CEE	32	13		ALLEMAGNE R.F.	75	19		BELGIQUE-LUXBG	0	1
	AOM	21	10		ROYAUME-UNI	0	1		ROYAUME-UNI	0	1
	AFRIQUE NON AOM	1	1		NON SPECIFIES	0	1		ETATS-UNIS	0	3
	FRANCE	32	13		514 AUTR PROD CHIM INORGANIQUE						
	ALGERIE	1	1		MONDE T	1253	224		553 PARFUMERIE ET PROD DE BEAUTE		
	SENEGAL	21	10		CEE	999	194		MONDE T	310	683
	ETATS-UNIS	200	107		AFRIQUE NON AOM	24	2		CEE	296	666
					FRANCE	858	171		FRANCE	293	657
422	AUTRES HUILES VEGET FIXES				BELGIQUE-LUXBG	36	6		PAYS-BAS	2	4
	MONDE T	150	59		PAYS-BAS	12	2		ALLEMAGNE R.F.	1	3
	CEE	73	36		ALLEMAGNE R.F.	92	16		ITALIE	0	1
	FRANCE	56	28		KENIA	24	2		INDE, SIKKIM	1	3
	BELGIQUE-LUXBG	3	1		ISRAEL	130	17		MALAYSIA	0	2
	PAYS-BAS	14	6		NON SPECIFIES	100	12		HONG-KONG	5	6
	ETATS-UNIS	77	22		515 MATERIAUX RADIOACTIFS ASSIM				NON SPECIFIES	6	5
					MONDE T	0	6		554 SAVONS PRODUITS D ENTRETIEN		
					CEE	0	6		MONDE T	8068	2810
431	HUILES ET GRAISSES ELABOREES				AFRIQUE NON AOM	24	2		CEE	7379	2598
	MONDE T	50	22		FRANCE	0	6		AOM	664	201
	CEE	50	22		521 GUDRONS MINER OER CHIM BRUT				AFRIQUE NON AOM	9	3
	FRANCE	38	18		MONDE T	72	12		FRANCE	6933	2459
	BELGIQUE-LUXBG	2	1		CEE	58	9		BELGIQUE-LUXBG	7	10
	PAYS-BAS	4	2		FRANCE	58	9		PAYS-BAS	13	11
	ALLEMAGNE R.F.	6	1		ETATS-UNIS	14	2		ALLEMAGNE R.F.	14	7
5	PRODUITS CHIMIQUES				525 MATERIAUX RADIOACTIFS ASSIM				ITALIE	412	111
	MONDE T	24898	10829		MONDE T	0	6		ROYAUME-UNI	5	4
	CEE	23344	10244		CEE	0	6		NORVEGE	10	4
					AFRIQUE NON AOM	24	2		ALGERIE	9	3
					FRANCE	0	6				
					521 GUDRONS MINER OER CHIM BRUT						
					MONDE T	72	12				
					CEE	58	9				
					FRANCE	58	9				
					ETATS-UNIS	14	2				
					531 COLOR GRGA SYNT ETC						
					MONDE T	201	364				



CST	PRODUIT		VALEUR 1 000 \$	CST	PRODUIT		VALEUR 1 000 \$	CST	PRODUIT		VALEUR 1 000 \$			
	Origine	Quantité Unité			Origine	Quantité Unité			Origine	Quantité Unité				
	.SENEGAL	664	201		ROUMANIE	1	1		ETATS-UNIS	4	5			
	ETATS-UNIS	1	1		MARCC	7	9		MALAYSIA	6	4			
561	ENGRAIS MANUFACTURES				ALGERIE	87	41		NON SPECIFIES	34	16			
	MONDE	T	8029	512	.SENEGAL	3945	125	632	ARTICLES MANUF EN BOIS NDA					
	CEE		7668	491	.COTE D IVOIRE	19	9		MONDE	T	234	116		
	AFRIQUE NON ADM		262	16	.GABON	465	204		CEE		219	87		
	FRANCE		5173	320	KENIA	4579	165		ADM		7	3		
	BELGIQUE-LUXBG		35	4	TANZANIE	8	1		FRANCE		205	79		
	ALLEMAGNE R.F.		1340	76	ILE MAURICE,SEY	267	62		BELGIQUE-LUXBG		3	3		
	ITALIE		1120	92	.REUNION	148	28		PAYS-BAS		10	5		
	ZONE MARK EST		100	5	.COMORES	35	10		.COTE D IVOIRE		7	3		
	TUNISIE		262	16	ETATS-UNIS	261	551		ETATS-UNIS		0	2		
571	EXPLOSIFS				CANADA	45	34		JAPON		5	15		
	MONDE	T	241	243	LIBAN	1	1		FORMOSE(TAIWAN)		1	3		
	CEE		236	237	SYRIE	2	1		NON SPECIFIES		2	5		
	FRANCE		236	236	IRAN	0	1							
	ITALIE		1	1	ISRAEL	4648	124							
	POLOGNE		3	3	PAKISTAN	2	7							
	TCHECOSLOVAQUIE		2	2	INDE,SIKKIM	596	195							
581	MATIERES PLASTIQU RESIN ART				MALAYSIA	10	11		633	ARTICLES EN LIEGE				
	MONDE	T	848	724	JAPON	3825	1717			MONDE	T	90	64	
	CEE		808	675	FORMOSE TAIWAN)	67	120			CEE		90	63	
	FRANCE		723	602	HONG-KONG	227	192			FRANCE		40	39	
	BELGIQUE-LUXBG		11	4	AUSTRALIE	105	36			PAYS-BAS		50	24	
	PAYS-BAS		9	8	NON SPECIFIES	767	436			ETATS-UNIS		0	1	
	ALLEMAGNE R.F.		34	27	611	CUIRS								
	ITALIE		32	35		MONOE	T	48	83					
	ROYAUME-UNI		12	25		CEE		47	79					
	NORVEGE		2	1		FRANCE		47	79					
	SUEDE		7	8		AUSTRALIE		1	4					
	SUISSE		0	1	612	ARTICLES MANUF EN CUIR NDA								
	ISRAEL		5	2		MONDE	T	58	105					
	JAPON		13	12		CEE		57	102					
						FRANCE		56	101					
						ETATS-UNIS		0	2					
						JAPON		1	1					
599	PRODUITS CHIMIQUES NDA				621	DEMI PRODUITS EN CAOUTCHOUC								
	MONDE	T	1259	905		MONDE	T	168	237					
	CEE		1151	813		CEE		149	208					
	FRANCE		1051	729		FRANCE		145	196					
	BELGIQUE-LUXBG		0	3		BELGIQUE-LUXBG		0	2					
	PAYS-BAS		28	17		PAYS-BAS		1	2					
	ALLEMAGNE R.F.		69	62		ALLEMAGNE R.F.		3	7					
	ITALIE		2	2		ITALIE		1	2					
	ROYAUME-UNI		19	11		ROYAUME-UNI		0	2					
	NORVEGE		5	1		ETATS-UNIS		1	10					
	SUEDE		7	8		JAPON		13	12					
	SUISSE		0	1		NON SPECIFIES		4	4					
	ISRAEL		2	2	629	ART MANLF EN CAOUTCHOUC NDA								
	JAPON		4	7		MONDE	T	1289	2153					
	HONG-KONG		4	5		CEE		1237	2061					
	NON SPECIFIES		4	3		AFRIQUE NON ADM		3	4					
6+8	ARTICLES MANUFACTURES					FRANCE		1007	1708					
	MONDE	T	93277	41528		BELGIQUE-LUXBG		13	21					
	CEE		70224	36111		PAYS-BAS		11	17					
	ADM		4612	375		ALLEMAGNE R.F.		36	71					
	AFRIQUE NON ADM		4949	278		ITALIE		170	244					
	FRANCE		62591	31589		ROYAUME-UNI		23	35					
	BELGIQUE-LUXBG		2884	740		SUEDE		0	1					
	PAYS-BAS		1002	954		TCHECOSLOVAQUIE		8	8					
	ALLEMAGNE R.F.		2747	1696		ALGERIE		3	4					
	ITALIE		1000	1131		ETATS-UNIS		6	29					
	ROYAUME-UNI		134	157		JAPON		9	11					
	IRLANDE		0	1		FORMOSE(TAIWAN)		1	1					
	NORVEGE		992	74		NON SPECIFIES		2	2					
	SUEDE		731	212		631	BOIS ARTIF ET TRAVAILLES NDA							
	FINLANDE		393	68			MONDE	T	1044	449				
	DANEMARK		38	21		CEE		504	213					
	SUISSE		6	84		ADM		478	209					
	AUTRICHE		15	21		FRANCE		492	203					
	ESPAGNE		17	4		ITALIE		13	10					
	YUGOSLAVIE		39	16		FINLANDE		17	3					
	U R S S		6	8		.COTE D IVOIRE		12	5					
	ZONE MARK EST		19	6		.GABON		465	204					
	POLOGNE		279	285										
	TCHECOSLOVAQUIE		217	338										
	HONGRIE		48	43										





CST	PRODUIT		VALEUR 1 000 \$	CST	PRODUIT		VALEUR 1 000 \$	CST	PRODUIT		VALEUR 1 000 \$	
	Origine	Unité			Origine	Unité			Origine	Unité		
711	CHAUDIÈRES MOT NON ELECTR											
	MONDE	T	276	1193	FRANCE		627	1001	ITALIE		4	7
	CEE		225	840	BELGIQUE-LUXBG		27	26	DANEMARK		0	1
	FRANCE		139	567	PAYS-BAS		1	4	ETATS-UNIS		0	1
	BELGIQUE-LUXBG		4	23	ALLEMAGNE R.F.		77	157	JAPON		6	19
	PAYS-BAS		8	16	ITALIE		44	104	NON SPECIFIES		1	2
	ALLEMAGNE R.F.		74	229	ROYAUME-UNI		28	56				
	ITALIE		1	5	NORVEGE		17	10				
	ROYAUME-UNI		11	56	DANEMARK		1	1				
	SUEDE		0	1	SUISSE		0	3				
	SUISSE		2	20	ESPAGNE		1	3				
	AUTRICHE		0	1	ETATS-UNIS		504	1032				
	ETATS-UNIS		37	273	CANADA		0	1				
	JAPON		0	1	JAPON		28	37				
	AUSTRALIE		0	1	NON SPECIFIES		20	5				
712	TRACTEURS MACH APPAR AGRIC				719	MACHINES APPAREILS NDA						
	MONDE	T	1153	1597	MONDE	T	1596	4340	726	APP ELEC MEDICALE ET RADIOL		
	CEE		824	1112	CEE		1387	3611	MONDE	T	4	49
	AOM		1	1	AOM		0	2	CEE		3	40
	FRANCE		705	961	FRANCE		1051	2670	FRANCE			
	BELGIQUE-LUXBG		7	11	BELGIQUE-LUXBG		17	45	BELGIQUE-LUXBG		821	1557
	ALLEMAGNE R.F.		85	107	PAYS-BAS		22	48	PAYS-BAS		1	10
	ITALIE		28	33	ALLEMAGNE R.F.		243	731	ALLEMAGNE R.F.		12	79
	ROYAUME-UNI		194	290	ITALIE		54	117	ITALIE		2	10
	SUEDE		3	4	ROYAUME-UNI		36	162	ROYAUME-UNI		6	29
	TCHECOSLOVAQUIE		2	5	NORVEGE		1	2	SUEDE		0	1
	SENEGAL		1	1	SUEDE		17	77	DANEMARK		34	27
	ETATS-UNIS		44	79	DANEMARK		1	9	SUISSE		1	8
	JAPON		74	95	SUISSE		1	12	ETATS-UNIS		9	178
	AUSTRALIE		3	4	POLGNE		2	1	CANADA		0	1
	NON SPECIFIES		7	8	COMORES		0	2	INDE, SIKKIM		0	1
					ETATS-UNIS		108	374	MALAYSIA		2	1
					CANADA		0	2	JAPON		82	58
					JAPON		25	53	HONG-KONG		0	1
					NON SPECIFIES		16	35	NON SPECIFIES		17	9
714	MACHINES DE BUREAU				722	MACH ELECT APPAR PR COUPURE						
	MONDE	T	34	400	MONDE	T	374	1539	731	VEHICULES POUR VOIES FERREES		
	CEE		27	328	CEE		315	1150	MONDE	T	632	1080
	FRANCE		8	121	FRANCE		284	1049	CEE		581	1057
	PAYS-BAS		1	12	PAYS-BAS		2	7	AFRIQUE NON AOM		49	18
	ALLEMAGNE R.F.		6	54	ALLEMAGNE R.F.		29	91	FRANCE		581	1057
	ITALIE		11	141	ITALIE		1	2	SUISSE		0	1
	ROYAUME-UNI		2	21	ROYAUME-UNI		8	21	MAROC		29	9
	SUEDE		2	26	NORVEGE		5	6	ALGERIE		19	8
	DANEMARK		0	3	POLGNE		1	2	TUNISIE		2	2
	SUISSE		1	5	ETATS-UNIS		38	332	ETATS-UNIS		1	3
	TCHECOSLOVAQUIE		1	4	JAPON		7	27				
	ETATS-UNIS		1	10								
	CANADA		0	1								
	JAPON		0	1								
715	MACH POUR TRAVAIL DES METAUX				723	FILS CABLES ISOLAT ELEC						
	MONDE	T	50	155	MONDE	T	441	557	732	VEHICULES AUTOMOBILES ROUTIERS		
	CEE		50	153	CEE		413	509	MONDE	T	5088	9278
	FRANCE		40	129	FRANCE		408	503	CEE		4421	8051
	ALLEMAGNE R.F.		5	22	PAYS-BAS		2	4	AOM		1	1
	ITALIE		5	2	ALLEMAGNE R.F.		3	2	FRANCE		3367	6203
	ETATS-UNIS		0	1	ETATS-UNIS		28	48	BELGIQUE-LUXBG		8	15
									PAYS-BAS		22	38
									ALLEMAGNE R.F.		783	1367
									ITALIE		242	427
									ROYAUME-UNI		319	543
									NORVEGE		0	1
									SUEDE		2	4
									AUTRICHE		1	3
									COMORES		1	1
									ETATS-UNIS		276	545
									ISRAEL		39	82
									PAKISTAN		1	2
									INDE, SIKKIM		9	10
									JAPON		18	33
									AUSTRALIE		1	2
									NON SPECIFIES		0	1
717	MACH PR TEXT CUIR MAC A COUD				724	APPAR POUR TELECOMMUNICAT						
	MONDE	T	633	1466	MONDE	T	195	4173	733	VEHIC ROUT NON AUTOMOBILES		
	CEE		497	1143	CEE		94	1192	MONDE	T	519	487
	FRANCE		108	362	AFRIQUE NON AOM		0	9	CEE		495	465
	BELGIQUE-LUXBG		260	274	FRANCE		79	1065	FRANCE		480	447
	PAYS-BAS		11	43	PAYS-BAS		6	69	ALLEMAGNE R.F.		15	16
	ALLEMAGNE R.F.		102	422	ALLEMAGNE R.F.		6	41	ITALIE		0	1
	ITALIE		15	41	ITALIE		2	17	ROYAUME-UNI		13	8
	ROYAUME-UNI		27	110	ROYAUME-UNI		0	26	DANEMARK		1	3
	DANEMARK		2	17	SUISSE		1	27	ETATS-UNIS		8	9
	SUISSE		11	40	ZONE MARK EST		0	2	JAPON		3	3
	ESPAGNE		2	6	MAROC		0	7				
	ETATS-UNIS		17	40	ALGERIE		0	2				
	CANADA		5	11	ETATS-UNIS		78	2593				
	JAPON		52	82	JAPON		22	324				
	FORMOSE(TAIWAN)		1	1								
	NON SPECIFIES		18	16								
718	MACH PR AUT INDUS SPECIAL				725	APPAREILS ELECTRODOMESTIQUES						
	MONDE	T	1375	2442	MONDE	T	64	157				
	CEE		776	1293	CEE		56	133				
					FRANCE		50	115				
					PAYS-BAS		2	8				
					ALLEMAGNE R.F.		1	3				



CST	PRODUIT		VALEUR 1 000 \$	CST	PRODUIT		VALEUR 1 000 \$	CST	PRODUIT		VALEUR 1 000 \$
	Origine	Unité			Origine	Unité			Origine	Unité	
	HONG-KONG	0	1								
899	ARTICLES MANUFACTURES NDA										
	MONDE	T	501	741							
	CEE		285	538							
	FRANCE		282	528							
	ALLEMAGNE R.F.		2	8							
	ITALIE		1	2							
	SUEDE		141	97							
	DANEMARK		0	1							
	AUTRICHE		1	5							
	TCHECOSLOVAQUIE		2	2							
	ETATS-UNIS		1	1							
	JAPON		16	40							
	HONG-KONG		13	19							
	NON SPECIFIES		41	39							
911	COLIS POSTAUX NON CL AILL										
	MONDE	T	4	22							
	CEE		4	19							
	AFRIQUE NON AOM		0	1							
	FRANCE		4	18							
	ILE MAURICE, SEY		0	1							
931	MARCH EN RETOUR TRANSAC SPEC										
	MONDE	T	29	57							
	CEE		9	31							
	ADM		8	3							
	AFRIQUE NON AOM		1	4							
	FRANCE		9	31							
	ALLEMAGNE R.F.		0	1							
	ROYAUME-UNI		1	4							
	SUISSE		0	1							
	KENIA		0	1							
	ILE MAURICE, SEY		1	3							
	REUNION		2	1							
	COMORES		5	1							
	ETATS-UNIS		5	5							
	INDE, SIKKIM		0	2							
	JAPON		1	5							
	HONG-KONG		1	1							
951	ARMURERIE MUNITIONS GUERRE										
	MONDE	T	0	2							
	CEE		0	2							
	FRANCE		0	1							
	ITALIE		0	1							
998	OR NON MONETAIRE										
	MONDE	T	0	68							
	CEE		0	68							
	FRANCE		0	67							

CST	PRODUIT		QUANTITÉ	VALEUR		CST	PRODUIT		QUANTITÉ	VALEUR		CST	PRODUIT		QUANTITÉ	VALEUR						
	Destination	Unité					1 000 \$	Destination					Unité	1 000 \$			Destination	Unité	1 000 \$			
COMMERCE TOTAL																						
MONDE	T		341577	75449		MONDE	T		4	2		AOM			4	2						
CEE			117641	33913		CEE						CEE										
AOM			123619	14337		AOM						AOM										
AFRIQUE NON AOM			26879	2256		AFRIQUE NON AOM						AFRIQUE NON AOM										
FRANCE			102647	30146		FRANCE						FRANCE										
BELGIQUE-LUXBG			1185	213		BELGIQUE-LUXBG						BELGIQUE-LUXBG										
PAYS-BAS			3346	487		PAYS-BAS						PAYS-BAS										
ALLEMAGNE R.F.			5964	2098		ALLEMAGNE R.F.						ALLEMAGNE R.F.										
ITALIE			4498	969		ITALIE						ITALIE										
ROYAUME-UNI			5025	1337		ROYAUME-UNI						ROYAUME-UNI										
IRLANDE			3	2		IRLANDE						IRLANDE										
NORVEGE			8	4		NORVEGE						NORVEGE										
SUEDE			23	20		SUEDE						SUEDE										
DANEMARK			1071	173		DANEMARK						DANEMARK										
SUISSE			22	56		SUISSE						SUISSE										
ESPAGNE			2071	1229		ESPAGNE						ESPAGNE										
YUGOSLAVIE			1471	807		YUGOSLAVIE						YUGOSLAVIE										
GRECE			494	139		GRECE						GRECE										
TURQUIE			16	10		TURQUIE						TURQUIE										
POLOGNE			200	22		POLOGNE						POLOGNE										
TCHECOSLOVAQUIE			5	4		TCHECOSLOVAQUIE						TCHECOSLOVAQUIE										
HONGRIE			1308	700		HONGRIE						HONGRIE										
BULGARIE			290	147		BULGARIE						BULGARIE										
MAROC			2100	599		MAROC						MAROC										
ALGERIE			118	59		ALGERIE						ALGERIE										
TUNISIE			3	2		TUNISIE						TUNISIE										
LIBYE			55	37		LIBYE						LIBYE										
EGYPTE			151	77		EGYPTE						EGYPTE										
.NIGER			600	79		.NIGER						.NIGER										
.SENEGAL			25987	3715		.SENEGAL						.SENEGAL										
.COTE D IVOIRE			7325	991		.COTE D IVOIRE						.COTE D IVOIRE										
.DAHOMY			9	6		.DAHOMY						.DAHOMY										
NIGERIA, FEDER.			76	54		NIGERIA, FEDER.						NIGERIA, FEDER.										
.REP. CENTRAFRIC			0	2		.REP. CENTRAFRIC						.REP. CENTRAFRIC										
.GABON			2	9		.GABON						.GABON										
T.F. AFARS- ISSAS			15100	497		T.F. AFARS- ISSAS						T.F. AFARS- ISSAS										
KENIA			16004	372		KENIA						KENIA										
TANZANIE			4297	302		TANZANIE						TANZANIE										
ILE MAURICE, SEY			4074	752		ILE MAURICE, SEY						ILE MAURICE, SEY										
.REUNION			66802	7448		.REUNION						.REUNION										
.COMORES			6308	934		.COMORES						.COMORES										
ZAMBIE			0	1		ZAMBIE						ZAMBIE										
MALAWI			0	2		MALAWI						MALAWI										
AFRIQUE NON SPE			1	33		AFRIQUE NON SPE						AFRIQUE NON SPE										
ETATS-UNIS			26712	16013		ETATS-UNIS						ETATS-UNIS										
CANADA			577	128		CANADA						CANADA										
MEXIQUE			10	7		MEXIQUE						MEXIQUE										
.GUADELOUPE			509	159		.GUADELOUPE						.GUADELOUPE										
.MARTINIQUE			281	119		.MARTINIQUE						.MARTINIQUE										
.GUYANE FR.			21	11		.GUYANE FR.						.GUYANE FR.										
ARGENTINE			2	16		ARGENTINE						ARGENTINE										
CHYPRE			2	1		CHYPRE						CHYPRE										
LIBAN			10	7		LIBAN						LIBAN										
SYRIE			2	1		SYRIE						SYRIE										
ISRAEL			27	4		ISRAEL						ISRAEL										
JORDANIE			3	1		JORDANIE						JORDANIE										
ADEN			16711	505		ADEN						ADEN										
INDE, SIKKIM			592	96		INDE, SIKKIM						INDE, SIKKIM										
THAÏLANDE			12	37		THAÏLANDE						THAÏLANDE										
INDONESIE			2028	1294		INDONESIE						INDONESIE										
MALAYSIA			71	48		MALAYSIA						MALAYSIA										
JAPON			8779	1210		JAPON						JAPON										
FORMOSE (TAIWAN)			11	4		FORMOSE (TAIWAN)						FORMOSE (TAIWAN)										
HONG-KONG			32	22		HONG-KONG						HONG-KONG										
AUSTRALIE			1010	215		AUSTRALIE						AUSTRALIE										
OEPEND. USA OCEA			22	12		OEPEND. USA OCEA						OEPEND. USA OCEA										
.NOUV. CALEDONIE			94	81		.NOUV. CALEDONIE						.NOUV. CALEDONIE										
.POLYNESIE FR.			582	284		.POLYNESIE FR.						.POLYNESIE FR.										
AVITAILLEMENT			2631	112		AVITAILLEMENT						AVITAILLEMENT										
DIVERS NDA			742	74		DIVERS NDA						DIVERS NDA										
NON SPECIFIES			1444	455		NON SPECIFIES						NON SPECIFIES										
0 PRODUITS ALIMENTAIRES																						
MONDE	T		190403	53459		MONDE	T		2336	2297		MONDE	T		18266	991						
CEE			90551	23360		CEE			1674	1652		CEE			17253	856						
AOM			60108	10650		AOM			660	643		AOM			285	38						
AFRIQUE NON AOM			10377	1595		AFRIQUE NON AOM						AFRIQUE NON AOM										
FRANCE			83827	21914		FRANCE			1674	1651		FRANCE			14923	742						
BELGIQUE-LUXBG			113	37		.SENEGAL			1	1		CEE			2330	114						
PAYS-BAS			1773	121		.REUNION			326	323		GRECE			248	18						
ALLEMAGNE R.F.			2236	989		.COMORES			1	1		.REUNION			285	38						
ITALIE			2602	298		.MARTINIQUE			1	1		FRANCE			457	76						
ROYAUME-UNI			1885	571		.GUYANE FR.			1	1		IND. SIKKIM			241	76						
IRLANDE			3	2		.NOUV. CALEDONIE			81	76		AVITAILLEMENT			22	3						
SUEDE			15	11		.POLYNESIE FR.			250	241												
DANEMARK			11	8		AVITAILLEMENT			1	2												
SUISSE			3	4																		
ESPAGNE			1882	1188																		
001 ANIMAUX VIVANTS																						
MONDE	T		4734	881		MONDE	T		2182	1791		MONDE	T		3776	233						
AOM			1841	338		CEE			1236	1108		AOM			3750	232						
AFRIQUE NON AOM			2893	543		AOM			919	665		AFRIQUE NON AOM			27	2						
FRANCE			196	475		AFRIQUE NON AOM			3	2		ILE MAURICE, SEY			27	2						
ILE MAURICE, SEY			2893	543		FRANCE			1236	1108		.REUNION			3750	232						
.REUNION			1510	278		SUISSE			3	4												
.COMORES			331	61		T.F. AFARS- ISSAS			23	28												
011 VIANDE FRAICHE REFRIG CONGEL																						
MONDE	T		4734	881		ILE MAURICE, SEY			3	2												
AOM			1841	338		.REUNION			859	595												
AFRIQUE NON AOM			2893	543		.COMORES			37	41												
FRANCE			196	475		AVITAILLEMENT			20	12												
ILE MAURICE, SEY			2893	543		012 VIANDES ETC SECHES SAL FUM																
.REUNION			1510	278		MONDE	T		30	8		MONDE	T		4	2						
.COMORES			331	61		AOM			30	8		AOM			3	2						
011 VIANDE FRAICHE REFRIG CONGEL																						
MONDE	T		4734	881		.COMORES			29	8		MONDE	T		4	2						
AOM			1841	338		012 VIANDES ETC SECHES SAL FUM																
AFRIQUE NON AOM			2893	543		MONDE	T		30	8		AOM										

CST	PRODUIT		QUANTITÉ	VALEUR	CST	PRODUIT		QUANTITÉ	VALEUR	CST	PRODUIT		QUANTITÉ	VALEUR	
	Destination	Unité				1 000 \$	Destination				Unité	1 000 \$			Destination
052	FRUITS SECHES OU DESHYDRATES					.GLADELOUPE		124	85		T.F.AFARS-ISSAS		3	9	
	MONDE	T	192	21		.MARTINIQUE		121	81		.REUNION		250	641	
	CEE		191	21		.GUYANE FR.		15	9		.COMORES		17	28	
	FRANCE		191	21		.NOUV. CALEDONIE		4	3		.GUADELOUPE		1	2	
						AVITAILLEMENT		1	1		.MARTINIQUE		2	6	
						NON SPECIFIES		90	41		AVITAILLEMENT		5	2	
053	PREP CONSERVES DE FRUITS				072	CACAO				111	BOISSONS N ALC EXC JUS FRUITS				
	MONDE	T	29	12		MONDE	T	379	197		MONDE	T	4	1	
	CEE		23	9		CEE		359	185		112	BOISSONS ALCOOLIQUES			
	AOM		6	3		AOM		20	12		MONDE	T	568	234	
	FRANCE		23	9		FRANCE		334	172		CEE		563	232	
	.REUNION		5	2		PAYS-BAS		20	10		FRANCE		563	232	
						ALLEMAGNE R.F.		5	3		AVITAILLEMENT		4	1	
						.REUNION		20	12						
054	LEGUMES PLANT TUBERC ALIM				073	CHOCOLAT ET PREP AU CACAO				121	TABACS BRUTS ET DECHETS				
	MONDE	T	14116	2117		MONDE	T	0	1		MONDE	T	1973	1714	
	CEE		4548	330		AOM		0	1		CEE		1969	1713	
	AOM		5116	986		.REUNION		0	1		AOM		4	2	
	AFRIQUE NON AOM		509	83		075	EPICES				FRANCE		1968	1713	
	FRANCE		4422	322		MONDE	T	5944	6987		.REUNION		4	2	
	BELGIQUE-LUXBG		10	5		CEE		1784	2698		122	TABACS MANUFACTURES			
	PAYS-BAS		117	5		AOM		262	207		MONDE	T	279	728	
	ROYAUME-UNI		1883	545		AFRIQUE NON AOM		393	272		CEE		14	45	
	ILE MAURICE, SEY		509	83		FRANCE		1062	1783		AOM		265	683	
	.REUNION		5035	974		BELGIQUE-LUXBG		22	15		FRANCE		13	44	
	.COMORES		81	12		PAYS-BAS		91	59		T.F.AFARS-ISSAS		3	9	
	ETATS-UNIS		98	10		ALLEMAGNE R.F.		504	769		.REUNION		246	640	
	ISRAEL		25	2		ITALIE		104	71		.COMORES		13	27	
	JAPON		1840	137		ROYAUME-UNI		2	26		.GUADELOUPE		1	2	
	AUSTRALIE		50	17		IRLANDE		3	2		.MARTINIQUE		2	6	
	AVITAILLEMENT		45	7		SUEDE		15	11		2	MATIERES PREMIERES			
						DANEMARK		11	8		MONDE	T	47159	10138	
055	PREPAR ET CONSERV DE LEGUMES					ESPAGNE		78	76		CEE		21769	5053	
	MONDE	T	3835	831		GRECE		23	16		AOM		2371	239	
	CEE		3800	816		TURQUIE		5	4		AFRIQUE NON AOM		328	153	
	AOM		21	12		TCHECOSLOVAQUIE		5	4		FRANCE		13732	3160	
	FRANCE		3768	810		MAROC		235	165		BELGIQUE-LUXBG		1064	164	
	BELGIQUE-LUXBG		31	6		ALGERIE		25	16		PAYS-BAS		1538	297	
	.REUNION		6	3		TUNISIE		1	1		ALLEMAGNE R.F.		3550	780	
	ETATS-UNIS		14	3		LIBYE		55	37		ITALIE		1885	651	
	.GUADELOUPE		7	4		.SENEGAL		208	154		ROYAUME-UNI		2965	487	
	.MARTINIQUE		8	5		COTE D IVOIRE		1	1		NORVEGE		8	4	
						.DAHOMEY		9	6		SUEDE		5	4	
						NIGERIA, FEDER.		76	54		DANEMARK		1058	163	
061	SUCRE ET MIEL					.REUNION		38	42		SUISSE		0	4	
	MONDE	T	69119	6295		ETATS-UNIS		1169	2163		ESPAGNE		184	28	
	CEE		30390	1362		CANADA		4	41		YUGOSLAVIE		1471	807	
	AOM		33228	4548		MEXIQUE		10	7		GRECE		223	104	
	AFRIQUE NON AOM		5500	384		.GUADELOUPE		3	2		TURQUIE		11	6	
	FRANCE		27890	1280		.MARTINIQUE		3	2		POLOGNE		200	22	
	PAYS-BAS		1000	22		ARGENTINE		2	16		HONGRIE		1308	700	
	ALLEMAGNE R.F.		1500	61		CHYPRE		2	1		BULGARIE		290	147	
	MAROC		1500	140		LIBAN		3	2		MAROC		71	32	
	.NIGER		600	79		AOEN		3	2		ALGERIE		93	43	
	.SENEGAL		25151	3466		INDONESIE		2028	1294		TUNISIE		2	1	
	COTE D IVOIRE		7100	959		MALAYSIA		20	13		EGYPTE		150	75	
	TANZANIE		4000	244		JAPON		60	40		.SENEGAL		626	91	
	.REUNION		10	2		AUSTRALIE		4	45		COTE D IVOIRE		222	31	
	.COMORES		367	41		NON SPECIFIES		59	40		ILE MAURICE, SEY		13	2	
						081	ALIMENTS POUR ANIMAUX				.REUNION		849	69	
						MONDE	T	5395	375		.COMORES		606	32	
062	CONFIS SUCRERIES SANS CACAO					CEE		3522	177		ETATS-UNIS		6580	1137	
	MONDE	T	1	1		AFRIQUE NON AOM		9	1		CANADA		572	87	
	AOM		1	1		FRANCE		2977	152		.GUADELOUPE		36	9	
	.COMORES		1	1		PAYS-BAS		545	25		.MARTINIQUE		28	6	
						ILE MAURICE, SEY		9	1		.GUYANE FR.		4	1	
						.REUNION		1854	198		LIBAN		7	3	
						.COMORES		10	1		SYRIE		2	1	
071	CAFE					1	BOISSONS ET TABACS				ISRAEL		2	1	
	MONDE	T	38902	25700		MONDE	T	2824	2677		JORDANIE		3	1	
	CEE		17064	11813		CEE		2545	1990		INDE, SIKKIM		133	16	
	AOM		1125	792		AOM		273	686		JAPON		6333	720	
	AFRIQUE NDN AOM		242	159		FRANCE		2544	1989		FORMOSE (TAIWAN)		11	4	
	FRANCE		16670	11543							AUSTRALIE		950	147	
	ALLEMAGNE R.F.		227	157							DEPEND. USA OCEA		22	12	
	ITALIE		167	113							NON SPECIFIES		353	87	
	ESPAGNE		1804	1111											
	MAROC		242	159											
	.REUNION		861	615											
	ETATS-UNIS		18576	11782											







CST	PRODUIT		QUANTITÉ	VALEUR		CST	PRODUIT		QUANTITÉ	VALEUR		CST	PRODUIT		QUANTITÉ	VALEUR	
	Destination	Unité					1 000 \$	Destination					Unité	1 000 \$			Destination
653	AUTRES TISSUS SAUF SPECIAUX					CEE			0	1		AOM		16	8		
	MONDE	T	2	2		FRANCE			0	1		.REUNION		6	3		
	AOM		2	2								.COMORES		10	5		
	.REUNION		1	1		667	PIERRE GEMME PERLES FINES						692 RESERVOIRS FUTS ETC METALL				
	.COMORES		1	2		MONDE	T	76	224			MONDE	T	265	105		
655	TISSUS SPECIAUX ARTIC ASSIM					CEE		50	204			CEE		152	61		
	MONDE	T	184	73		AOM		0	1			AOM		110	43		
	CEE		121	39		FRANCE		44	164			FRANCE		152	61		
	AOM		62	34		BELGIQUE-LUXBG		0	1			.REUNION		63	26		
	FRANCE		121	39		PAYS-BAS		0	4			.COMORES		37	14		
	.REUNION		62	33		ALLEMAGNE R.F.		3	31			.POLYNESIE FR.		9	2		
						ITALIE		2	4			DIVERS NDA		3	1		
						ROYAUME-UNI		25	3								
						SUISSE		1	12								
						.REUNION		0	1								
						JAPON		1	5								
656	ARTICLES EN MAT TEXTILES NDA					673	BARRES PROFILS PALPLANCHES						693 CABL RONCES TREILLIS METAL				
	MONDE	T	11	10		MONDE	T	62	17			MONDE	T	2	2		
	CEE		3	2		AOM		62	17			AOM		2	2		
	AOM		7	8								.COMORES		1	1		
	FRANCE		3	2		.REUNION		6	2				694 CLOUTERIE ET BOULONNERIE				
	.REUNION		1	4		.COMORES		56	15			MONDE	T	4	4		
	.COMORES		7	4								CEE		0	1		
						674	LARGES PLATS ET TOLES						AOM		4	3	
657	COUV PARQU TAPIS TAPISSERIE					MONDE	T	1184	314			FRANCE		0	1		
	MONDE	T	198	354		CEE		171	48			.COMORES		4	3		
	CEE		158	303		AOM		1013	267				695 OUTILLAGE EN METAUX COMMUNS				
	AOM		10	10		FRANCE		171	48			MONDE	T	4	26		
	FRANCE		73	142		.REUNION		862	218			CEE		2	18		
	BELGIQUE-LUXBG		1	1		.COMORES		93	33			AOM		2	9		
	PAYS-BAS		1	2		.NOUV. CALEDONIE		7	2			FRANCE		2	18		
	ALLEMAGNE R.F.		83	155		.POLYNESIE FR.		51	14			.GABON		0	4		
	ITALIE		1	3							.REUNION		0	1			
	ROYAUME-UNI		2	3		675	FEUILLARDS					.COMORES		1	4		
	SUEDE		3	6		MONDE	T	118	7				696 COUTELLERIE ET COUVERTS				
	DANEMARK		1	2		CEE		18	4			MONDE	T	1	1		
	SUISSE		5	11		AOM		87	1			AOM		1	1		
	ESPAGNE		6	13		FRANCE		12	3			.COMORES		1	1		
	GREECE		0	1		ALLEMAGNE R.F.		3	1				697 ARTICLES METAL USAGE DOMEST				
	.REUNION		9	6		ETATS-UNIS		7	1			MONDE	T	5	7		
	.COMORES		1	3		AUSTRALIE		3	1			AOM		5	7		
	LIBAN		0	1								.REUNION		5	7		
	JAPON		1	2		677	FILS FER ACIER SF FIL MACH						698 AUT ART MANUF EN MET COMM				
	AVITAILLEMENT		11	2		MONDE	T	1	1			MONDE	T	14	19		
661	CHAUX CIMENTS OUVR PR BATIMENT											CEE		1	3		
	MONDE	T	18	3		678	TUB TUYAUX RACC FON FER AC					AOM		12	16		
	AOM		17	3		MONDE	T	18	13			FRANCE		1	3		
	.COMORES		13	2		CEE		4	7			.REUNION		7	8		
						AOM		14	6			.COMORES		4	8		
						FRANCE		4	7				7 MACHINES ET MATERIEL TRANSP.				
						.REUNION		8	2			MONDE	T	898	2041		
						.COMORES		6	4			CEE		495	943		
662	PIECES DE CONSTR EN CERAM											AOM		202	278		
	MONDE	T	3	2		682	CUIVRE					AFRIQUE NON AOM		56	109		
	AOM		3	2		MONDE	T	1	2			FRANCE		493	937		
	.COMORES		3	2		AOM		1	2			ALLEMAGNE R.F.		1	4		
						FRANCE		4	7			ITALIE		1	2		
663	ARTICLES MINERAUX NDA					.REUNION		8	2			MAROC		52	103		
	MONDE	T	3	34		.COMORES		6	4			EGYPTE		1	1		
	CEE		3	32								.SENEGAL		0	3		
	AOM		0	1		684	ALUMINIUM					.REP. CENTRAFRIC		0	2		
	FRANCE		3	24		MONDE	T	7	3			T.F. AFARS-ISSAS		0	2		
	ALLEMAGNE R.F.		0	8		CEE		6	1			KENIA		1	2		
	ROYAUME-UNI		0	1		AOM		1	2			ILE MAURICE, SEY		1	2		
	.COMORES		0	1		FRANCE		6	1			.REUNION		147	169		
						.REUNION		1	1								
						.COMORES		1	1								
664	VERRE					688	CONSTRUCT METALL ET PARTIES										
	MONDE	T	8	6		MONDE	T	16	8								
	AOM		8	6													
	.REUNION		0	1													
	.COMORES		8	6													
666	ARTICLES EN CERAMIQUE																
	MONDE	T	0	1													



CST	PRODUIT		QUANTITÉ	VALEUR		CST	PRODUIT		QUANTITÉ	VALEUR		CST	PRODUIT		QUANTITÉ	VALEUR
	Destination	Unité					1 000 \$	Destination					Unité	1 000 \$		
891	INSTR MUSIQUE PHONOS DISQUES					941	ANIMAUX ZOO CHIENS CHATS SIM									
	MONDE	T	1	7			MONDE	T	0	1						
	CEE		0	2			ETATS-UNIS		0	1						
	ADM		1	4												
	FRANCE		0	2		951	ARMURERIE MUNITIONS GUERRE									
	.REUNION		1	4			MONDE	T	11	47						
	ETATS-UNIS		0	1			CEE		7	27						
892	OUVRAGES IMPRIMES						ADM		4	20						
	MONDE	T	40	11			FRANCE		7	27						
	CEE		6	6			.REUNION		4	20						
	ADM		34	5												
	FRANCE		6	6												
	.REUNION		1	3												
	.COMORES		1	1												
	.POLYNESIE FR.		32	1												
893	OUVR ET ART EN MAT PLAST NDA															
	MONDE	T	3	9												
	CEE		0	2												
	ADM		2	4												
	AFRIQUE NON ADM		1	3												
	FRANCE		0	2												
	ILE MAURICE, SEY		1	3												
	.REUNION		2	3												
	.COMORES		1	1												
894	VOIT ENFANT ART SPORT JOUETS															
	MONDE	T	1	1												
	ADM		1	1												
	.COMORES		1	1												
895	ARTICLES DE BUREAU															
	MONDE	T	0	1												
	ADM		0	1												
	.COMORES		0	1												
896	OBJETS D ART ET ANTIQUITE															
	MONDE	T	23	12												
	CEE		21	5												
	FRANCE		21	4												
	ETATS-UNIS		2	7												
897	BIJOUTERIE JOAILLERIE ORFEVR															
	MONDE	T	1	17												
	CEE		1	16												
	ADM		0	2												
	FRANCE		1	14												
	BELGIQUE-LUXBG		0	1												
	.REUNION		0	2												
899	ARTICLES MANUFACTURES NDA															
	MONDE	T	21	17												
	CEE		6	8												
	ADM		14	7												
	AFRIQUE NON ADM		0	1												
	FRANCE		5	6												
	BELGIQUE-LUXBG		1	2												
	ROYAUME-UNI		1	1												
	LIBYE		0	1												
	.REUNION		13	6												
	.COMORES		2	1												
931	MARCH EN RETOUR TRANSAC SPEC															
	MONDE	T	1	1												
	CEE		0	1												
	FRANCE		0	1												

CST	PRODUIT		QUANTITÉ	VALEUR	CST	PRODUIT		QUANTITÉ	VALEUR	CST	PRODUIT		QUANTITÉ	VALEUR		
	Destination	Unité				1 000 \$	Destination				Unité	1 000 \$			Destination	Unité
011.10	VIANDE DE BOVINS					.COMORES		367	41	121.00	TABACS BRUTS ET DECHETS					
	MONDE	T	2003	1692		MONDE	T	38704	25533		MONDE	T	1973	1714		
	CEE		1142	1076		CEE		16902	11676		CEE		1969	1713		
	ADM		837	599		ADM		1095	768		ADM		4	2		
	AFRIQUE NON ADM		3	2		AFRIQUE NON ADM		236	155		FRANCE		1968	1713		
	FRANCE		1142	1076		FRANCE		16508	11407		.REUNION		4	2		
	SUISSE		3	4		ALLEMAGNE R.F.		227	157		211.10	PEAUX DE BOVINS, SAUF VEAUX				
	T.F.AFARS-ISSAS		23	28		ITALIE		167	113		MONDE	T	1470	616		
	ILE MAURICE,SEY		3	2		ESPAGNE		1804	1111		CEE		1290	537		
	.REUNION		780	533		MAROC		236	155		FRANCE		698	292		
	.COMORES		34	39		.REUNION		852	608		ITALIE		592	245		
	AVITAILLEMENT		17	9		ETATS-UNIS		18576	11782		ROYAUME-UNI		2	1		
						.GUADELOUPE		103	67		NORVEGE		5	1		
013.81	PREPARATIONS, CONS. DE BOEUF					.MARTINIQUE		121	81		ESPAGNE		5	2		
	MONDE	T	2275	2230		.GUYANE FR.		15	9		GRECE		150	66		
	CEE		1671	1648		.NOUV.CALEDONIE		4	3		LIBAN		7	3		
	ADM		604	582		NON SPECIFIES		90	41		JORDANIE		3	1		
	FRANCE		1671	1648		075.10	POIVRE ET PIMENTS					NON SPECIFIES		8	4	
	.SENEGAL		1	1		MONDE	T	969	740		221.11	ARACHIDES EN COQUES NON GRIL				
	.REUNION		270	262		CEE		713	535		MONDE	T	3593	973		
	.COMORES		1	1		ADM		238	190		CEE		3024	803		
	.MARTINIQUE		1	1		AFRIQUE NON ADM		18	15		ADM		96	21		
	.GUYANE FR.		1	1		FRANCE		662	500		FRANCE		2799	742		
	.NOUV.CALEDONIE		81	76		ITALIE		51	35		PAYS-BAS		181	48		
	.POLYNESIE FR.		250	241		MAROC		18	15		ITALIE		45	13		
						.SENEGAL		197	146		ROYAUME-UNI		461	145		
042.21	RIZ TRANSLUCIDE EN GRAIN					.REUNION		37	41		ESPAGNE		12	4		
	MONDE	T	8665	2335		.GUADELOUPE		2	1		.REUNION		28	6		
	CEE		8364	2278		.MARTINIQUE		3	2		.GUADELOUPE		36	9		
	AFRIQUE NON ADM		296	56		075.21	VANILLE					.MARTINIQUE		28	6	
	FRANCE		8315	2265		MONDE	T	310	3168		.GUYANE FR.		4	1		
	BELGIQUE-LUXBG		49	13		CEE		153	1563		265.40	SISAL, SIMIL. NON FILES, DECHETS.				
	TANZANIE		296	56		FRANCE		108	1104		MONDE	T	15886	2384		
	AVITAILLEMENT		5	1		ALLEMAGNE R.F.		45	459		CEE		9605	1422		
						ROYAUME-UNI		2	26		ADM		909	128		
042.22	AUTRES RIZ EN GRAIN					ETATS-UNIS		145	1477		FRANCE		5830	876		
	MONDE	T	9753	1639		CANADA		4	41		BELGIQUE-LUXBG		892	140		
	ADM		9144	1526		ARGENTINE		2	16		PAYS-BAS		1151	177		
	AFRIQUE NON ADM		500	91		AUSTRALIE		4	45		ALLEMAGNE R.F.		1713	227		
	ILE MAURICE,SEY		500	91		ITALIE		20	3		ITALIE		20	3		
	.REUNION		7540	1279		ROYAUME-UNI		191	30		DANEMARK		1003	144		
	.COMORES		1147	171		.SENEGAL		626	91		.COTE D IVOIRE		222	31		
	.GUADELOUPE		338	57		.REUNION		61	7		ETATS-UNIS		2476	394		
	.MARTINIQUE		119	19		CANADA		550	85		CANADA		550	85		
	AVITAILLEMENT		9	1		AUSTRALIE		900	141		NON SPECIFIES		250	40		
	NON SPECIFIES		99	19		075.23	GIROFLES					276.22	GRAPHITE NATUREL			
						MONDE	T	4290	2871		MONDE	T	11621	1268		
054.20	LEGUMES A COSSE, SECS					CEE		735	516		CEE		3996	410		
	MONDE	T	9544	1721		ADM		22	16		FRANCE		2063	191		
	CEE		621	124		AFRIQUE NON ADM		367	254		PAYS-BAS		75	7		
	ADM		4572	805		FRANCE		197	137		ALLEMAGNE R.F.		1288	155		
	AFRIQUE NON ADM		509	83		BELGIQUE-LUXBG		22	15		ITALIE		570	56		
	FRANCE		544	119		PAYS-BAS		69	49		ROYAUME-UNI		2017	214		
	BELGIQUE-LUXBG		10	3		ALLEMAGNE R.F.		403	285		ESPAGNE		161	19		
	PAYS-BAS		67	2		ITALIE		43	30		POLOGNE		200	22		
	ROYAUME-UNI		1828	542		IRLANDE		3	2		ETATS-UNIS		3732	426		
	ILE MAURICE,SEY		509	83		SUEDE		15	11		CANADA		22	2		
	.REUNION		4541	802		DANEMARK		11	8		INDE, SIKKIM		133	16		
	.COMORES		31	3		ESPAGNE		16	10		JAPON		1300	151		
	ETATS-UNIS		98	10		GRECE		23	16		AUSTRALIE		50	6		
	ISRAEL		25	2		TURQUIE		5	4		NON SPECIFIES		10	1		
	JAPON		1840	137		TCHECOSLOVAQUIE		5	4		276.52	MICA				
	AUSTRALIE		50	17		MAROC		217	150		MONDE	T	814	796		
						ALGERIE		18	12		CEE		298	226		
061.30	SUCRE					TUNISIE		1	1		FRANCE		33	51		
	MONDE	T	54647	6027		LIBYE		55	37		BELGIQUE-LUXBG		140	15		
	CEE		15918	1095		.SENEGAL		10	7		ALLEMAGNE R.F.		125	160		
	ADM		33228	4548		.COTE D IVOIRE		1	1		ROYAUME-UNI		167	36		
	AFRIQUE NON ADM		5500	384		.DAHOMY		9	6							
	FRANCE		14418	1035		NIGERIA, FEDER.		76	54							
	ALLEMAGNE R.F.		1500	61		.REUNION		1	1							
	MAROC		1500	140		ETATS-UNIS		905	633							
	.NIGER		600	79		MEXIQUE		10	7							
	.SENEGAL		25151	3466		.GUADELOUPE		1	1							
	.COTE D IVOIRE		7100	959		CHYPRE		2	1							
	TANZANIE		4000	244		LIBAN		3	2							
	.REUNION		10	2		ADEN		3	2							
						INDONESIE		2028	1294							
						MALAYSIA		20	13							
						JAPON		60	40							
						NON SPECIFIES		58	39							

CST	PRODUIT		VALEUR 1 000 \$	CST	PRODUIT		VALEUR 1 000 \$	CST	PRODUIT		VALEUR 1 000 \$
	Destination	Unité			Destination	Unité			Destination	Unité	
	ETATS-UNIS	111	192								
	JAPON	238	342								
	292.30 MAT POUR VANNERIE, SPARTERIE										
	MONDE	T	5662	2962							
	CEE		1725	869							
	ADM		16	7							
	AFRIQUE NON ADM		316	151							
	FRANCE		882	431							
	PAYS-BAS		28	16							
	ALLEMAGNE R.F.		294	158							
	ITALIE		521	263							
	ROYAUME-UNI	.	89	50							
	NORVEGE	.	4	3							
	SUEDE	.	5	4							
	DANEMARK	.	5	4							
	ESPAGNE	.	4	2							
	YOUgoslavIE		1471	807							
	GRECE		71	37							
	TURQUIE		11	6							
	HONGRIE		1308	700							
	BULGARIE		290	147							
	MAROC		71	32							
	ALGERIE		93	43							
	TUNISIE		2	1							
	EGYPTE		150	75							
	REUNION		15	6							
	ETATS-UNIS		226	114							
	SYRIE		2	1							
	ISRAEL		2	1							
	JAPON		6	3							
	FORMOSE (TAIWAN)		11	4							
	DEPEND. USA OCEA		22	12							
	NON SPECIFIES		81	41							
	551.11 ESSENCE D YLANG YLANG										
	MONDE	T	21	373							
	CEE		21	369							
	FRANCE		21	369							
	JAPON		0	4							
	551.12 ESSENCE DE GIROFLE										
	MONDE	T	637	1264							
	CEE		210	415							
	FRANCE		158	315							
	BELGIQUE-LUXBG		2	4							
	PAYS-BAS		31	60							
	ALLEMAGNE R.F.		14	27							
	ITALIE		5	9							
	ROYAUME-UNI	.	128	256							
	SUISSE	.	12	24							
	ETATS-UNIS		229	447							
	INDE, SIKKIM		2	4							
	JAPON		53	111							
	HONG-KONG		1	2							
	AUSTRALIE		2	5							





**PUBLICATIONS**  
**VERÖFFENTLICHUNGEN**  
**PUBBLICAZIONI**  
**UITGAVEN**  
**PUBLICATIONS**



TITOLO

TITEL

TITLE

PUBBLICAZIONI PERIODICHE

PERIODIEKE UITGAVEN

PERIODICAL PUBLICATIONS

**Bollettino generale di statistiche** (viola)  
*tedesco / francese / italiano / olandese / inglese*  
11 numeri all'anno

**Algemeen Statistisch Bulletin** (paars)  
*Duits / Frans / Italiaans / Nederlands / Engels*  
11 nummers per jaar

**General Statistical Bulletin** (purple)  
*German / French / Italian / Dutch / English*  
11 issues per year

**Studi ed indagini statistiche**  
6 numeri all'anno

**Statistische Studies en Enquêtes**  
6 nummers per jaar

**Statistical Studies and Surveys**  
6 issues per year

**Statistiche generali**  
*tedesco, francese, italiano, olandese, inglese*  
edizione 1967

**Basisstatistieken**  
*Duits, Frans, Italiaans, Nederlands, Engels*  
Uitgave 1967

**Basic Statistics**  
*German, French, Italian, Dutch, English*  
1967 issue

**Commercio estero: Statistica mensile** (rosso)  
*tedesco / francese*  
11 numeri all'anno

**Buitenlandse Handel: Maandstatistiek** (rood)  
*Duits / Frans*  
11 nummers per jaar

**Foreign Trade: Monthly Statistics** (red)  
*German / French*  
11 issues per year

**Commercio estero: Tavole analitiche (Nimexe)** (rosso)  
pubblicazione trimestrale  
*tedesco / francese*  
Volume A — prodotti agricoli  
Volume B — prodotti minerali  
Volume C — prodotti chimici  
Volume D — materie plastiche, cuoio, ...  
Volume E — legno, carta, sughero, ...  
Volume F — materie tessili, calzature

**Buitenlandse Handel: Analytische Tabellen (Nimexe)** (rood)  
driemaandelijks  
*Duits / Frans*  
Deel A — landbouwprodukten  
Deel B — minerale produkten  
Deel C — chemische produkten  
Deel D — plastische stoffen, leder, ...  
Deel E — hout, papier, kurk, ...  
Deel F — textielstoffen, schoeisel

**Foreign Trade: Analytical Tables (Nimexe)** (red)  
quarterly  
*German / French*  
Volume A — Agricultural products  
Volume B — Mineral products  
Volume C — Chemical products  
Volume D — Plastic materials, leather, ...  
Volume E — Wood, paper, cork, ...

Volume G — pietre, gesso, ceramica, vetro  
Volume H — ghisa, ferro e acciaio  
Volume I — altri metalli comuni

Deel G — steen, gips, keramiek, glas  
Deel H — gietijzer, ijzer en staal  
Deel I — onedele metalen

Volume F — Textiles, footwear  
Volume G — Articles of stone, of plaster, ceramic products, glass and glassware

Volume J — macchine ed apparecchi  
Volume K — materiale da trasporto

Deel J — machines en toestellen  
Deel K — vervoermaterieel  
Deel L — precisie-instrumenten, optische toestellen, ...

Volume H — Iron and steel and articles thereof  
Volume I — Base metals  
Volume J — Machinery and mechanical appliances

Volume L — strumenti di precisione, ottica, ...  
i 12 volumi, di 4 fascicoli ciascuno

12 delen van 4 afleveringen, elk

Volume K — Transport equipment

Volume L — Precision instruments, optics, ...  
12 volumes of 4 booklets each

**Commercio estero: Codice geografico comune** (rosso)  
*tedesco / francese / italiano / olandese / inglese*  
pubblicazione annuale

**Buitenlandse Handel: Gemeenschappelijke Landenlijst** (rood)  
*Duits / Frans / Italiaans / Nederlands / Engels*  
jaarlijks

**Foreign Trade: Standard Country Classification** (red)  
*German / French / Italian / Dutch / English*  
yearly

**Commercio estero: Prodotti CECA** (rosso)  
*tedesco / francese / italiano / olandese*  
pubblicazione annuale  
già pubblicati gli anni 1955-1966

**Buitenlandse Handel: Produkten EGKS** (rood)  
*Duits / Frans / Italiaans / Nederlands*  
jaarlijks  
tot dusver verschenen: 1955-1966

**Foreign Trade: ECSC products** (red)  
*German / French / Italian / Dutch*  
yearly  
previously published: 1955-1966

**Associati d'oltremare: Statistica del commercio estero** (verde oliva)  
*tedesco / francese*  
11 numeri all'anno

**Overzeese Geassocieerden: Statistiek van de Buitenlandse Handel** (olijfgroen)  
*Duits / Frans*  
11 nummers per jaar

**Overseas Associates: Foreign Trade Statistics** (olive-green)  
*German / French*  
11 issues per year

**Associati d'oltremare: Annuario di statistiche generali** (verde oliva)  
*tedesco / francese / italiano / olandese / inglese*  
pubblicazione biennale

**Overzeese Geassocieerden: Jaarboek Algemene Statistiek** (olijfgroen)  
*Duits / Frans / Italiaans / Nederlands / Engels*  
tweejarig

**Overseas Associates: Yearbook of General Statistics** (olive-green)  
*German / French / Italian / Dutch / English*  
biannual

**Associati d'oltremare: Memento** (verde oliva)  
*tedesco / francese*  
pubblicazione biennale

**Overzeese Geassocieerden: Memento** (olijfgroen)  
*Duits / Frans*  
tweejarig

**Overseas Associates: Memento** (olive-green)  
*German / French*  
biannual



TITOLO	TITEL	TITLE
<p><b>PUBBLICAZIONI PERIODICHE</b></p> <p><b>Statistiche dell'energia</b> (rubino) <i>tedesco / francese / italiano / olandese</i> pubblicazione trimestrale annuario (compreso nell'abbonamento)</p> <p><b>Statistiche dell'industria</b> (blu) <i>tedesco / francese / italiano / olandese</i> pubblicazione trimestrale annuario (compreso nell'abbonamento)</p> <p><b>Siderurgia</b> (blu) <i>tedesco / francese / italiano / olandese</i> pubblicazione bimestrale annuario 1964, 1966</p> <p><b>Statistiche sociali</b> incorporate nella serie <b>Studi ed indagini statistiche</b></p> <p><b>Statistica agraria</b> (verde) <i>tedesco / francese</i> 8-10 numeri all'anno</p> <p><b>PUBBLICAZIONI NON PERIODICHE</b></p> <p><b>Statistiche sociali: Serie speciale « Bilanci familiari »</b> (giallo) <i>tedesco / francese e italiano / olandese</i> 7 numeri, comprendenti ciascuno un testo e delle tabelle ogni numero serie completa</p> <p><b>Classificazione statistica e tariffaria per il commercio internazionale (CST)</b> <i>tedesco, francese, italiano, olandese</i></p> <p><b>Classificazione delle industrie nelle Comunità Europee (NICE) — edizione 1968</b> <i>tedesco / francese e italiano / olandese</i></p> <p><b>Nomenclatura uniforme delle merci per la statistica dei trasporti (NST) — Edizione 1968</b> <i>tedesco, francese, italiano, olandese</i></p> <p><b>Nomenclatura del Commercio (NCE)</b> <i>tedesco / francese / italiano / olandese</i></p> <p><b>Nomenclatura armonizzata per le statistiche del commercio estero dei paesi della CEE (NIMEXE)</b> <i>tedesco, francese, italiano, olandese</i></p>	<p><b>PERIODIEKE UITGAVEN</b></p> <p><b>Energiestatistiek</b> (robijn) <i>Duits / Frans / Italiaans / Nederlands</i> driemaandelijks jaarboek (inbegrepen in het abonnement)</p> <p><b>Industriestatistiek</b> (blauw) <i>Duits / Frans / Italiaans / Nederlands</i> driemaandelijks jaarboek (inbegrepen in het abonnement)</p> <p><b>Ijzer en Staal</b> (blauw) <i>Duits / Frans / Italiaans / Nederlands</i> tweemaandelijks jaarboek 1964, 1966</p> <p><b>Sociale Statistiek</b> verschijnt nu in de reeks <b>Statistische Studies en Enquêtes</b></p> <p><b>Landbouwstatistiek</b> (groen) <i>Duits / Frans</i> 8-10 nummers per jaar</p> <p><b>NIET-PERIODIEKE UITGAVEN</b></p> <p><b>Sociale Statistiek: bijzondere reeks „Budget-onderzoek”</b> (geel) <i>Duits / Frans en Italiaans / Nederlands</i> 7 nummers met elk een tekstgedeelte en een tabellengedeelte per nummer gehele reeks</p> <p><b>Classificatie voor Statistiek en Tarief van de Internationale Handel (CST)</b> <i>Duits / Frans / Italiaans / Nederlands</i></p> <p><b>Systematische Indeling der Industrietakken in de Europese Gemeenschappen (NICE) — Uitgave 1968</b> <i>Duits / Frans en Italiaans / Nederlands</i></p> <p><b>Eenvormige Goederennomenclatuur voor de Vervoerstatistieken (NST) — Uitgave 1968</b> <i>Duits, Frans, Italiaans, Nederlands</i></p> <p><b>Nomenclatuur van de Handel (NCE)</b> <i>Duits / Frans / Italiaans / Nederlands</i></p> <p><b>Geharmoniseerde Nomenclatuur voor de Statistieken van de Buitenlandse Handel van de Lid-Staten van de EEG (NIMEXE)</b> <i>Duits, Frans, Italiaans, Nederlands</i></p>	<p><b>PERIODICAL PUBLICATIONS</b></p> <p><b>Energy Statistics</b> (ruby) <i>German / French / Italian / Dutch</i> quarterly Yearbook (included in the subscription)</p> <p><b>Industrial Statistics</b> (blue) <i>German / French / Italian / Dutch</i> quarterly Yearbook (included in the subscription)</p> <p><b>Iron and Steel</b> (blue) <i>German / French / Italian / Dutch</i> bimonthly Yearbook 1964, 1966</p> <p><b>Social Statistics</b> included in the „<b>Statistical Studies and Surveys</b>” series</p> <p><b>Agricultural Statistics</b> (green) <i>German / French</i> 8-10 issues yearly</p> <p><b>NON PERIODICAL PUBLICATIONS</b></p> <p><b>Social Statistics: Special Series of Economic Accounts</b> (yellow) <i>German / French and Italian / Dutch</i> 7 issues, each containing text and tables per issue whole series</p> <p><b>Statistical and Tariff Classification for International Trade (CST)</b> <i>German, French, Italian, Dutch</i></p> <p><b>Nomenclature of the Industries in the European Communities (NICE) — 1968 issue</b> <i>German / French and Italian / Dutch</i></p> <p><b>Standard Goods Nomenclature for Transport Statistics (NST) — 1968 issue</b> <i>German, French, Italian, Dutch</i></p> <p><b>External Trade Nomenclature (NCE)</b> <i>German / French / Italian / Dutch</i></p> <p><b>Harmonized Nomenclature for the Foreign Trade Statistics of the EEC-Countries (NIMEXE)</b> <i>German, French, Italian, Dutch</i></p>









**STATISTISCHES AMT DER EUROPÄISCHEN GEMEINSCHAFTEN  
 OFFICE STATISTIQUE DES COMMUNAUTÉS EUROPÉENNES  
 ISTITUTO STATISTICO DELLE COMUNITÀ EUROPEE  
 BUREAU VOOR DE STATISTIEK DER EUROPESE GEMEENSCHAPPEN  
 STATISTICAL OFFICE OF THE EUROPEAN COMMUNITIES**

**R. Dumas** Generaldirektor / Directeur général / Direttore Generale / Directeur-Generaal / Director general

**H. Schumacher** Assistent / Assistant / Assistente / Assistent / Assistant

**Direktoren / Directeurs / Direttori / Directeuren / Directors :**

**V. Paretti** Allgemeine Statistik und Statistik der assoziierten Staaten / Statistiques générales et statistiques des Etats associés / Statistica Generale e statistiche degli Stati associati / Algemene Statistiek en Statistiek van de geassocieerde Staten / General Statistics and Statistics on the associated States

**C. Legrand** Energiestatistik / Statistiques de l'énergie / Statistiche dell'Energia / Energiestatistiek / Energy Statistics

**N.N.** Handels- und Verkehrsstatistik / Statistiques du commerce et des transports / Statistica del Commercio e dei Trasporti / Statistieken van de Handel en Vervoer / Trade and Transports Statistics

**F. Grotius** Industrie- und Handwerksstatistik / Statistiques industrielles et artisanales / Statistica dell'Industria e dell'Artigianato / Industrie- en Ambachtsstatistiek / Industrial and Craft Statistics

**P. Gavanier** Sozialstatistik / Statistiques sociales / Statistica Sociale / Sociale Statistiek / Social Statistics

**N.N.** Agrarstatistik / Statistiques agricoles / Statistica Agraria / Landbouwstatistiek / Agricultural statistics

Diese Veröffentlichung kann zum Einzelpreis von DM 6,— oder zum Jahresabonnementspreis von DM 56,— durch die nachstehend aufgeführten Vertriebsstellen bezogen werden:

Cette publication est vendue, par numéro, au prix de Ffr 7,50 ou Fb 75,— ou par abonnement annuel au prix de Ffr 70,— ou Fb 700,—. S'adresser aux bureaux de vente et d'abonnements indiqués ci-dessous:

Questa pubblicazione è in vendita al prezzo di Lit. 930,— il numero o di Lit. 8.750,— per l'abbonamento annuale. Ogni richiesta va rivolta agli uffici di vendita e di abbonamento seguenti:

Deze publikatie kost Fl. 5,40 resp. Fb 75.— per nummer of Fl. 50,— resp. Fb 700,— per jaarabonnement en is verkrijgbaar bij onderstaande verkoop- en abonnementskantoren:

This publication is delivered by the following sales agents at the price of: single copies: Fb 75,—, annual subscription: Fb 700,—:

**DEUTSCHLAND (B.R.)** BUNDESANZEIGER, Postfach - Köln 1 — Fernschreiber: Anzeiger Bonn 08.882.595, Postscheckkonto: 83.400 Köln

**FRANCE** SERVICE DE VENTE EN FRANCE DES PUBLICATIONS DES COMMUNAUTÉS EUROPÉENNES - 26, rue Desaix, Paris 15\* — Compte courant postal: Paris 23-96

**ITALIA** LIBRERIA DELLO STATO - Piazza G. Verdi, 10 — Roma - ccp: 1/2640  
Agenzie: ROMA — Via del Tritone, 61/A e 61/B e Via XX Settembre (Palazzo Ministero delle Finanze) - MILANO — Galleria Vittorio Emanuele, 3 - FIRENZE — Via Cavour, 46/R - NAPOLI — Via Chiaia, 5 - GENOVA — Via XII Ottobre, 172

**NEDERLAND** STAATSDRUKKERIJ- EN UITGEVERIJBEDRIJF — Christoffel Plantijnstraat, 's-Gravenhage. Postgirorekening: 42 53 00

**BELGIË-BELGIQUE** BELGISCH STAATSBLOED — Leuvense weg 40 - Brussel - PCR: 50-80  
MONITEUR BELGE — 40, rue de Louvain - Bruxelles - CCP: 50-80

**LUXEMBOURG** OFFICE CENTRAL DE VENTE DES PUBLICATIONS DES COMMUNAUTÉS EUROPÉENNES — 9, rue Goethe - Luxembourg.  
CCP: 191-90, compte courant bancaire: Banque Internationale du Luxembourg R 101/6830

**GREAT BRITAIN AND COMMONWEALTH** H.M. STATIONERY OFFICE — P.O. Box 569 - London S.E. 1

#### ANDERE LÄNDER - AUTRES PAYS - ALTRI PAESI - ANDERE LANDEN - OTHER COUNTRIES

ZENTRALVERTRIEBSBÜRO DER VERÖFFENTLICHUNGEN DER EUROPÄISCHEN GEMEINSCHAFTEN

OFFICE CENTRAL DE VENTE DES PUBLICATIONS DES COMMUNAUTÉS EUROPÉENNES

UFFICIO CENTRALE DI VENDITA DELLE PUBBLICAZIONI DELLE COMUNITÀ EUROPEE

CENTRAAL VERKOOPKANTOOR VAN DE PUBLIKATIES DER EUROPESE GEMEENSCHAPPEN

CENTRAL SALES OFFICE FOR PUBLICATIONS OF THE EUROPEAN COMMUNITIES

Luxembourg: 9, rue Goethe