


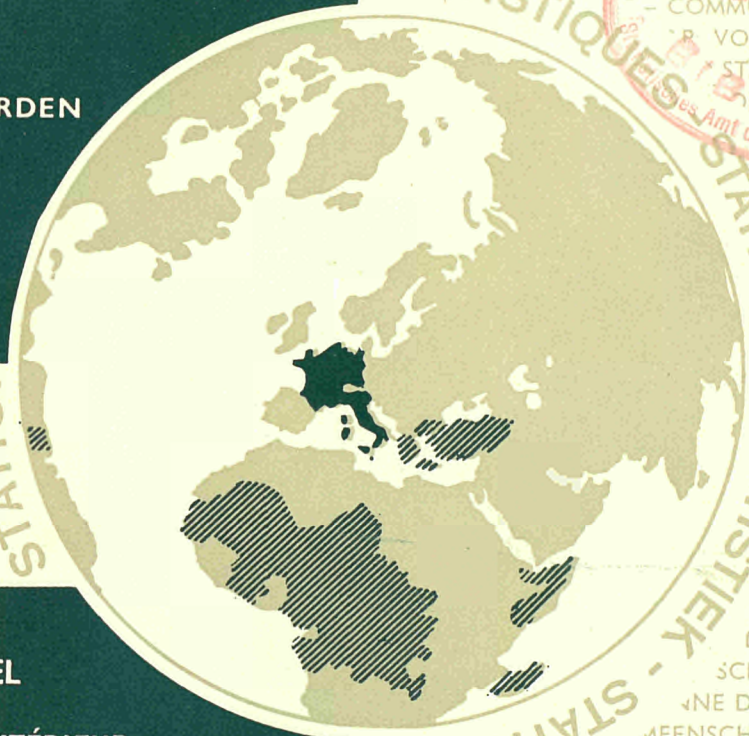
EXEMPLAIRE DE LA BIBLIOTHÈQUE

DELJUNIKSEKPLAR

Bibliothèque



ASSOZIIERTE  
ASSOCIÉS  
ASSOCIATI  
GEASSOCIEERDEN  
ASSOCIATES  
TOM - DOM



AUSSENHANDEL  
COMMERCE EXTÉRIEUR  
COMMERCIO CON L'ESTERO  
BUITENLANDSE HANDEL  
FOREIGN TRADE

SCI	Mali	1967/II
NE D	Sénégal	1966
MEENSCH	Côte-d'Ivoire	1967/I
ARBON ET DE	Dahomey	1967/I
... - EUROPÄISCHE WI	Dahomey	1967/II
ROPEA - EUROPESE ECONOMISC	Terr. fr. Afars-Issas	1966
ATOMIQUE - COMUNITA' EUROP	Réunion	1967/III
EENNE DU CHARBON ET DE L'A	Guadeloupe	1967/III
ONE E DELL'ACCIAIO - EUROP	Martinique	1967/III
ROPÄISCHE WIRTSCHAFTSGE	Guyane	1967/III
MUNAUTE EUROPEENNE DE		
IA ATOMICA - EUROPESE (		
- COMMUNAUTE EUROPEENN		

1967 - N° 11

**STATISTISCHES AMT  
DER EUROPÄISCHEN GEMEINSCHAFTEN**

**Anschriften**

Brüssel, 170, rue de la Loi — Tel. 35 80 40

Luxemburg, Europäisches Zentrum Kirchberg — Tel. 47 941

**OFFICE STATISTIQUE  
DES COMMUNAUTÉS EUROPÉENNES**

**Adresses**

Bruxelles, 170, rue de la Loi — tél. 35 80 40

Luxembourg, Centre Européen Kirchberg — tél. 47 941

**ISTITUTO STATISTICO  
DELLE COMUNITÀ EUROPEE**

**Indirizzi**

Bruxelles, 170, rue de la Loi — tel. 35 80 40

Lussemburgo, Centro Europeo Kirchberg — tel. 47 941

**BUREAU VOOR DE STATISTIEK  
DER EUROPESE GEMEENSCHAPPEN**

**Adressen**

Brussel, Wetstraat, 170 — tel. 35 80 40

Luxemburg, Europees centrum Kirchberg — tel. 47 941

**STATISTICAL OFFICE  
OF THE EUROPEAN COMMUNITIES**

**Addresses**

Brussels, 170, rue de la Loi. Tel. 35 80 40

Luxemburg, European Center Kirchberg. Tel. 47 941

Inhaltswiedergabe nur mit Quellennachweis  
gestattet

La reproduction des données est subordonnée  
à l'indication de la source

La riproduzione del contenuto è subordinata  
alla citazione della fonte

Het overnemen van gegevens is toegestaan  
mits duidelijke bronvermelding

Reproduction of the contents of this publication  
is subject to acknowledgement of the source

Associés — TOM — DOM  
**STATISTIQUE DU COMMERCE EXTÉRIEUR**

Assoziierte — TOM — DOM  
**AUSSENHANDELSSTATISTIK**

Associati — TOM — DOM  
**STATISTICA DEL COMMERCIO CON L'ESTERO**

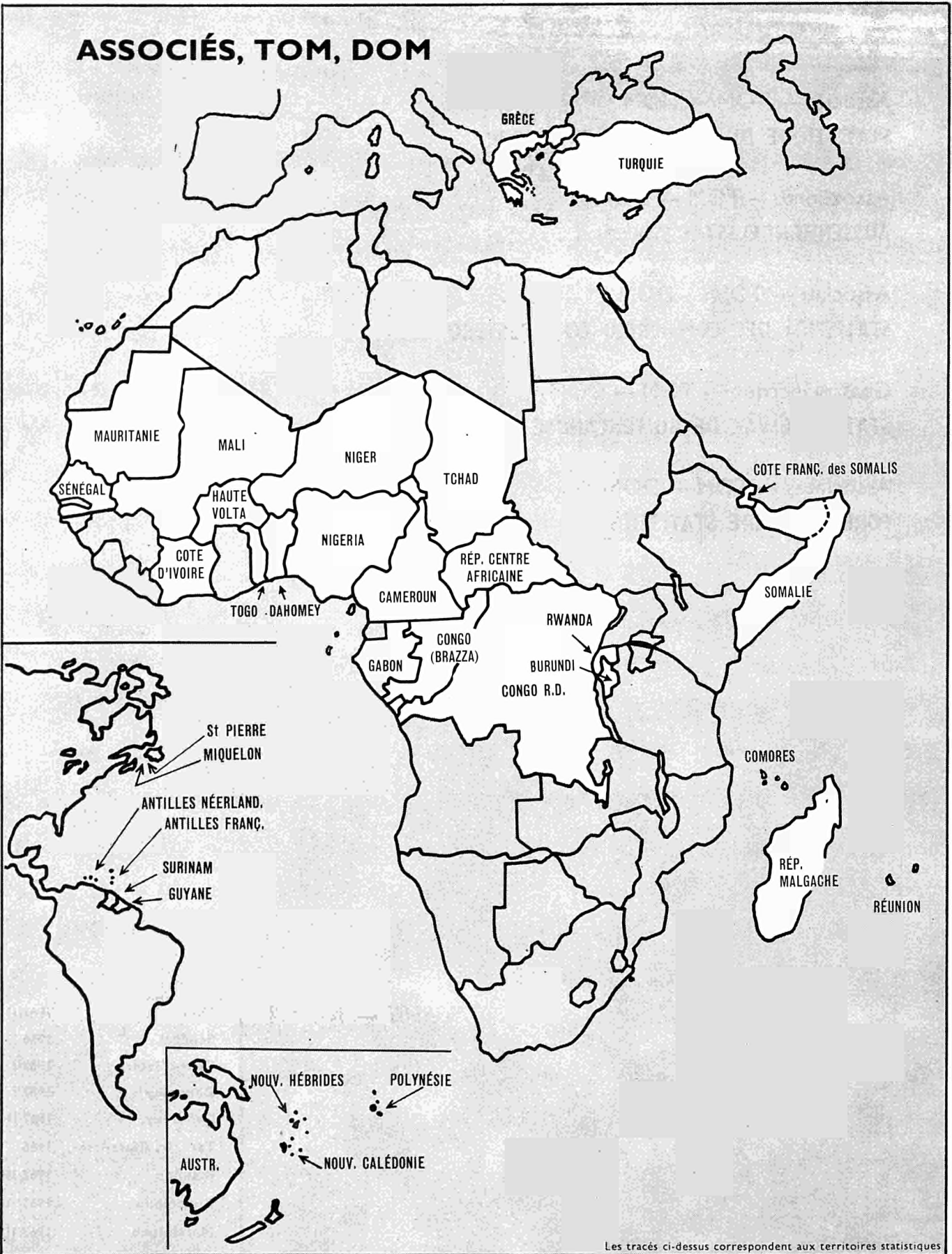
Geassocieerden — TOM — DOM  
**STATISTIEK VAN DE BUITENLANDSE HANDEL**

Associates — TOM — DOM  
**FOREIGN TRADE STATISTICS**

**1967 — No. 11**

<b>Mali</b>	<b>1967/II</b>
<b>Sénégal</b>	<b>1966</b>
<b>Côte-d'Ivoire</b>	<b>1967/I</b>
<b>Dahomey</b>	<b>1967/I</b>
<b>Dahomey</b>	<b>1967/II</b>
<b>Terr. fr. Afars-Issas</b>	<b>1966</b>
<b>Réunion</b>	<b>1967/III</b>
<b>Guadeloupe</b>	<b>1967/III</b>
<b>Martinique</b>	<b>1967/III</b>
<b>Guyane</b>	<b>1967/III</b>

# ASSOCIÉS, TOM, DOM



Les tracés ci-dessus correspondent aux territoires statistiques

## TABLE GÉNÉRALE DES MATIÈRES

	Page		Page
<b>Tableaux généraux :</b>		<b>Commerce extérieur par pays :</b>	
Importations des Associés, TOM, DOM en provenance du Monde	14	Mali	31
Importations des Associés, TOM, DOM en provenance de la CEE	15	Sénégal	51
Exportations des Associés, TOM, DOM à destination du Monde	16	Côte-d'Ivoire	79
Exportations des Associés, TOM, DOM à destination de la CEE	17	Dahomey	103
Exportations des Associés, TOM, DOM		Dahomey	123
Indices des valeurs globales	18	Territoire français Afars-Issas	143
Indices globaux des prix (série provisoire)	19	Réunion	155
Indices détaillés des prix	20	Guadeloupe	175
Indices de volume (série provisoire)	26	Martinique	195
Graphique, indices de volume		Guyane	219

### OBSERVATIONS GÉNÉRALES

Ce bulletin mensuel est désormais étendu à l'ensemble des pays associés à la C.E.E. — qu'ils soient situés outre-mer ou en Europe — auxquels s'ajoutent, comme naguère, les T.O.M. et D.O.M. En raison des irrégularités dans la réception des données provenant des divers territoires douaniers, on conservera la présentation en fascicules détachables.

En outre, la série provisoire des indices à l'exportation peut maintenant être complétée par une série tout aussi provisoire des indices à l'importation établie à la suite de nombreux et laborieux essais. Cette dernière série est pour l'instant annuelle; elle sera adaptée au cadre trimestriel dans le cours des publications ultérieures.

Enfin, les indices détaillés de prix à l'exportation sont désormais accompagnés de séries relevées sur le principal marché mondial de la même marchandise afin de faciliter les comparaisons entre les mouvements nationaux et l'évolution mondiale.

Ces fascicules par pays présentent une analyse du commerce extérieur de chaque Associé de la CEE par produits et par origine ou destination. Ils contiennent les données par classe de produits et pour chaque Groupe (CST 3 chiffres) ainsi que pour un certain nombre de Rubriques et Positions importantes à l'exportation (CST 5 chiffres). Les valeurs ont été uniformément

exprimées en milliers d'unités de compte (1 000 \$) et les quantités en tonnes sauf exceptions (voir sous « Abréviations » les initiales d'unités de quantité).

Les valeurs d'importation comprennent les coûts d'assurance et de transport jusqu'à la frontière du pays importateur (valeur caf) mais ne comprennent pas les droits de douane, impôts ou taxes perçus dans ce pays, et les valeurs d'exportation ne comprennent pas les coûts d'assurance et de transport au-delà de la frontière du pays déclarant (valeur fob).

L'amélioration progressive des résultats requiert l'épuration des données aberrantes ou la subdivision de celles qui portent sur une famille trop large de produits. Aussi certaines séries anciennes ont-elles été de ce fait modifiées et les nouveaux résultats sont marqués « \* ». Des recherches complémentaires porteront sur d'autres produits litigieux et conduiront à de nouveaux remaniements dans les prochains mois.

Pour permettre une consultation plus facile des données déjà parues, on trouvera page 4 une table portant, pour chaque pays et chaque trimestre, le numéro de la publication où ces données sont reproduites.

Les graphiques tendent à retracer le volume des exportations et importations des EAMA et des groupes de T.O.M. et D.O.M.

### ABRÉVIATIONS

CEE Communauté Economique Européenne	T Tonnes métriques
EAMA Etats Africains et Malgaches Associés à la CEE	M Mètres
TOM Territoires d'Outre-Mer associés à la CEE	S Mètres carrés
DOM Départements d'Outre-Mer des Pays de la CEE	V Mètres cubes
AOM Associés d'Outre-Mer de la CEE	L Litres
(AOM = EAMA + TOM + DOM)	N Nombre
CST Classification Statistique et Tarifaire	P Paires
NDA Non dénommés ailleurs	K Kilowatts-heure
C Milliers de Carats	⌋ Inclus
G Grammes	⌋ Exclu

**Numéros de publication des données du commerce extérieur Associés, TOM, DOM**

ASSOCIÉS - TOM - DOM	Données trimestrielles											
	1964	1965				1966				1967		
	IV	I	II	III	IV	I	II	III	IV	I	II	III
<b>Années et numéros de parution</b>												
<b>EUROPÉENS</b>												
Grèce						67- 5	67- 5	67- 7	67- 7			
<b>EAMA</b>												
Mauritanie	65-30	66- 1	66- 8	67- 9	67- 9	67-10	67-10	67-10	67-10			
Mali	66- 1	66- 1	66- 1	66- 3	66- 9	66- 9	66-12	67- 1	67- 4	67- 8	67-11	
Haute-Volta	66- 6				67-10		67- 8	67- 6	67- 8			
Niger	65-44	66- 1	66- 3	66- 5	66- 9	67- 4	67- 4					
Sénégal	65-40	65-45	66- 3	66- 5	66- 7	66-10	67- 3	67- 9	67-11			
Côte-d'Ivoire	65-42	67- 7	66- 5	66- 5	66- 7	66-10	66-12	67- 5	67- 8	67-11		
Togo	65-26	66- 4	66- 4	66- 4	66- 4	66- 8	66-12	67- 2	67- 4	67- 7	67- 8	
Dahomey	65-33	65-44	66- 1	66- 3	67- 1	67- 1	67- 1	67- 4	67- 8	67-11	67-11	
Cameroun	65-35	65-45	66- 2	67- 2	67- 2	67- 3	67- 4					
Tchad	65-19	65-44	65-45	66- 3	66- 7	66- 9	66-10	67- 1	67- 6	67- 7	67- 9	
Centrafrique	65-21	65-44	65-45	66- 3	66- 7	66- 9	66-10	67- 1	67- 6	67- 7	67- 9	
Gabon	65-20	65-44	65-45	66- 3	66- 7	66- 9	66-10	67- 1	67- 6	67- 7	67- 9	
Congo (Brazza)	65-22	65-44	65-45	66- 3	66- 7	66- 9	66-10	67- 1	67- 6	67- 7	67- 9	
Congo (R.D.)	67- 2		67- 2									
Rwanda	67- 2	67- 2	67- 2	67- 2	67- 2	67- 2	67- 2	67- 2	67- 8			
Burundi												
Somalia												
Madagascar	66- 3	66- 5	66- 5	66- 5	66- 5	66- 8	66- 9	66-12	67- 6			
<b>TOM</b>												
Curaçao-Aruba	65-38	66- 5	66- 6	66- 7	66- 8	67- 2	67- 3	67- 5	67- 8			
Suriname	66-11	66-11	66-11	66-11	66-11	67- 9	67- 9	67- 9				
Territoire français Afars-Issas	66- 2	66- 2	66- 3	66- 6	66- 8	66-12	67- 3	67- 6	67-11			
Comores	65-43				66- 9							
Saint-Pierre-et-Miquelon	65-39				66- 8							
Nouvelle-Calédonie	65-41				66- 8							
Polynésie française	66- 2											
<b>DOM</b>												
Réunion												
Guadeloupe												
Martinique	65-32	65-44	65-45	66- 2	66- 4	66- 6	66-10	66-12	67- 3	67- 5	67-10	67-11
Guyane												

## Internationales Warenverzeichnis für den Aussenhandel (CST)

<p><b>0 LEBENDE TIERE UND NAHRUNGSMITTEL</b></p> <p><b>00 Lebende Tiere</b> 001 Lebende Tiere</p> <p><b>01 Fleisch und Fleischwaren</b> 011 Fleisch, frisch gekühlt und gefroren 012 Fleisch und Schlachtabfall, getrocknet, gesalzen oder geräuchert 013 Fleischzubereitungen und Fleischkonserven</p> <p><b>02 Molkereierzeugnisse und Eier</b> 022 Milch und Rahm 023 Butter 024 Käse und Quark 025 Vogeleier</p> <p><b>03 Fisch und Fischwaren</b> 031 Fisch, frisch oder einfach haltbar gemacht 032 Fischzubereitungen und Fischkonserven</p> <p><b>04 Getreide und Getreideerzeugnisse</b> 041 Weizen und Mengkorn 042 Reis 043 Gerste 044 Mais 045 Anderes Getreide als Weizen, Reis, Gerste und Mais 046 Grieß und Mehl aus Weizen oder Mengkorn 047 Grieß und Mehl aus anderem Getreide als Weizen oder Mengkorn 048 Zubereitungen auf der Grundlage von Getreide, Mehl oder Stärke</p> <p><b>05 Obst und Gemüse</b> 051 Obst und Südfrüchte, frisch, Nüsse, ausgen. Ölf Früchte 052 Trockenfrüchte 053 Zubereitungen und Konserven von Obst und Südfrüchten 054 Gemüse, Pflanzen und Knollen für Ernährungszwecke 055 Zubereitungen und Konserven aus Gemüse und Mehl von Früchten</p> <p><b>06 Zucker und Zuckerwaren</b> 061 Zucker und Honig 062 Zuckerwaren</p> <p><b>07 Kaffee, Tee, Kakao, Gewürze und Waren daraus</b> 071 Kaffee 072 Kakao 073 Schokolade und andere kakaohaltige Lebensmittelzubereitungen 074 Tee und Mate 075 Gewürze</p> <p><b>08 Futtermittel, frisch, getrocknet, zerkleinert oder gemahlen; Abfälle</b> 081 Futtermittel, frisch, getrocknet, zerkleinert oder gemahlen; Abfälle</p> <p><b>09 Verschiedene Nahrungsmittelzubereitungen</b> 091 Margarine und andere Speisefette 099 Nahrungsmittelzubereitungen, a.n.g.</p>	<p><b>25 Zellstoff und Papierabfälle</b> 251 Zellstoff und Papierabfälle</p> <p><b>26 Spinnstoffe und Abfälle von Spinnstoffwaren</b> 261 Seide 262 Wolle und Tierhaare 263 Baumwolle 264 Jute 265 Pflanzliche Spinnstoffe, ausgen. Baumwolle und Jute 266 Synthetische und künstliche Spinnfasern 267 Abfälle von Spinnstoffwaren und Lumpen</p> <p><b>27 Mineralische Rohstoffe, ausgen. Erze, Brennstoffe und Schmucksteine</b> 271 Natürliche Düngemittel 273 Werksteine, Sand und Kies 274 Schwefel und nicht gerösteter Schwefelkies 275 Natürliche Schleifmittel, einschließlich Industriediamanten 276 Andere mineralische Rohstoffe</p> <p><b>28 Erze und Metallabfälle</b> 281 Eisenerze und Konzentrate 282 Abfälle und Schrott von Eisen oder Stahl 283 Unedle NE-Metallerze, ausgen. Thorium und Uranerze 284 Abfälle von NE-Metallen 285 Silber, Platin und Platinbeimetallderze, Abfälle 286 Thorium und Uranerze und Konzentrate</p> <p><b>29 Tierische und pflanzliche Rohstoffe, a.n.g.</b> 291 Rohstoffe tierischen Ursprungs, a.n.g. 292 Rohstoffe pflanzlichen Ursprungs, a.n.g.</p>	<p><b>55 Riechstoffe, Körperpflege, Putz-, Wasch- und Reinigungsmittel</b> 551 Ätherische Öle und Riechstoffe 553 Riech- und Schönheitsmittel 554 Seifen und Putz-, Wasch- und Reinigungsmittel</p> <p><b>56 Chemische Düngemittel</b> 561 Chemische Düngemittel</p> <p><b>57 Sprengstoffe</b> 571 Sprengstoffe</p> <p><b>58 Kunststoffe, regenerierte Zellulose und Kunstharze</b> 581 Kunststoffe, regenerierte Zellulose und Kunstharze</p> <p><b>59 Chemische Erzeugnisse, a.n.g.</b> 599 Chemische Erzeugnisse, a.n.g.</p>	<p>692 Sammelbehält., Fässer und Druckbehält. aus Metall für Transport und Lagerung 693 Kabel, Stacheldraht, Gitter und Geflechte aus Metall 694 Nägel und Schrauben 695 Werkzeuge aus unedlen Metallen 696 Schneidwaren und Bestecke 697 Metallwaren, vorwiegend für den Hausgebrauch 698 Andere bearbeitete Waren aus unedlen Metallen, a.n.g.</p>	
			<p><b>6 BEARBEITETE WAREN NACH BESCHAFFENHEIT GEGLIEDERT</b></p> <p><b>61 Leder, Lederwaren und zugerichtete Pelzfelle</b> 611 Leder 612 Waren aus Leder und Kunstleder a.n.g. 613 Zugerichtete Pelzfelle, auch gefärbt</p> <p><b>62 Kautschukwaren, a.n.g.</b> 621 Halberzeugnisse aus Kautschuk 629 Andere Kautschukwaren, a.n.g.</p> <p><b>63 Holz und Korkwaren, ausgenommen Möbel</b> 631 Furniere, Kunstholz und anderes bearbeitetes Holz a.n.g. 632 Holzwaren a.n.g. 633 Korkwaren</p> <p><b>64 Papier, Pappe und Waren daraus</b> 641 Papier und Pappe 642 Waren aus Papierhalbstoff, Papier oder Pappe</p> <p><b>65 Garne, Gewebe, Textilfertigwaren und verwandte Erzeugnisse</b> 651 Garne aus Spinnstoffen 652 Baumwollgewebe, ausgenommen Spezialgewebe 653 Andere Gewebe, ausgenommen Spezialgewebe 654 Tülle, Spitzen, Stickereien, Bänder und Posamentierwaren 655 Spezialgewebe und verwandte Erzeugnisse 656 Spinnstoffwaren, a.n.g. 657 Fussbodenbeläge, Teppiche und Tapiserien</p> <p><b>66 Waren aus mineralischen Stoffen, a.n.g.</b> 661 Kalk, Zement und Baustoffe, ausgenommen aus Glas oder Keramik 662 Baumaterial aus keramischen Stoffen 663 Waren aus mineralischen Stoffen, ausgenommen Glas, a.n.g. 664 Glas 665 Glaswaren 666 Geschirr, Haushalts- und Ziergegenstände aus keramischen Stoffen 667 Edelsteine, Schmucksteine und echte Perlen, roh oder bearbeitet</p> <p><b>67 Eisen und Stahl</b> 671 Roheisen, Spiegeleisen, Eisen- und Stahlschwamm und Pulver ferroleg. 672 Stahlrohblöcke und Stahlhalbzeug 673 Stabstahl und Profile aus Stahl, einschl. Spundwandstahl 674 Breiflachstahl und Bleche 675 Bandstahl 676 Schienen und anderes Eisenbahnoberbaumaterial aus Stahl 677 Stahldraht ausgen. Walzdraht 678 Rohre, Rohrformverschlüsse und Verbindungsstücke aus Eisen oder Stahl 679 Guß- und Schmiedestücke, roh</p> <p><b>68 NE-Metalle</b> 681 Silber, Platin- und Platinbeimetallderze 682 Kupfer 683 Nickel 684 Aluminium 685 Blei 686 Zink 687 Zinn 688 Uran und Thorium 689 Andere unedle NE-Metalle für die Metallindustrie</p> <p><b>69 Metallwaren</b> 691 Metallkonstruktionen und Teile davon</p>	
	<p><b>3 MINERALISCHE BRENNSTOFFE, SCHMIERMITTEL UND VERWANDTE ERZEUGNISSE</b></p> <p><b>32 Kohle, Koks und Briketts</b> 321 Kohle, Koks und Briketts</p> <p><b>33 Erdöl und Erdöldestillationserzeugnisse</b> 331 Erdöl, roh und getoppt 332 Erdöldestillationserzeugnisse</p> <p><b>34 Erdgas und Industriegase</b> 341 Erdgas und Industriegase</p> <p><b>35 Elektrischer Strom</b> 351 Elektrischer Strom</p>	<p><b>7 MASCHINEN UND FAHRZEUGE</b></p> <p><b>71 Maschinen, ausgen. elektrische Maschinen</b> 711 Dampfkessel und Kraftmaschinen, ausgen. elektrische 712 Schlepper, Maschinen und Apparate für die Landwirtschaft 714 Büromaschinen 715 Metallbearbeitungsmaschinen 717 Maschinen für die Textil- und Lederindustrie, Nähmaschinen 718 Maschinen für besonders genannte Industrien 719 Maschinen und Apparate, a.n.g.</p> <p><b>72 Elektrische Maschinen, Apparate und Geräte</b> 722 Elektrische Maschinen und Schaltgeräte 723 Drähte, Kabel, Isolatoren usw. für die Elektrizitätsverteilung 724 Apparate für Telegraphie, Telephonie, Fernsehen, Radar, usw. 725 Elektrische Haushaltsgeräte 726 Apparate für Elektromedizin und Bestrahlungen 729 Elektrische Maschinen und Apparate, a.n.g.</p> <p><b>73 Fahrzeuge</b> 732 Kraftfahrzeuge 733 Straßenfahrzeuge ohne Kraftantrieb 734 Luftfahrzeuge 735 Wasserfahrzeuge</p>	<p><b>4 TIERISCHE UND PFLANZLICHE FETTE UND ÖLE</b></p> <p><b>41 Tierische Fette und Öle</b> 411 Tierische Fette und Öle</p> <p><b>42 Pflanzliche Öle</b> 421 Ausgewählte Fette, pflanzliche Öle 422 Andere Fette, pflanzliche Öle</p> <p><b>43 Öle und Fette, verarbeitet, und Wachse tierischen oder pflanzl. Ursprungs</b> 431 Öle und Fette, verarbeitet, und Wachse tierischen oder pflanzl. Ursprungs</p>	<p><b>8 SONSTIGE BEARBEITETE WAREN</b></p> <p><b>81 San. und hyg. Artikel, Heizkessel, usw.; für Zentralheiz. Beleuchtungskörper</b> 812 San. und hyg. Artikel, Heizkessel, usw., Zentralheiz., Beleuchtungskörper</p> <p><b>82 Möbel</b> 821 Möbel</p> <p><b>83 Reiseartikel, Täschnerwaren und dergleichen</b></p> <p><b>84 Bekleidung</b> 842 Pelzwaren, ausgen. Kopfbedeckungen</p> <p><b>85 Schuhe</b> 851 Schuhe</p> <p><b>86 Feinmechanische, optische und photochemische Erzeugnisse, Uhren</b> 861 Feinmechanische und optische Erzeugnisse 862 Photochemische Erzeugnisse 863 Kinofilme, belichtet und entwickelt 864 Uhren</p> <p><b>89 Bearbeitete Waren, a.n.g.</b> 891 Musikinstrumente, Plattenspieler und Schallplatten 892 Druckereierzeugnisse 893 Kunststoffwaren a.n.g. 894 Kinderwagen, Sportartikel, Spielzeug und Spiele 895 Bürobedarf 896 Kunstgegenstände, Sammlungsstücke und Antiquitäten 897 Schmuckwaren, Gold- und Silberschmiedewaren 899 Bearbeitete Waren, a.n.g.</p>
<p><b>1 GETRÄNKE UND TABAK</b></p> <p><b>11 Getränke</b> 111 Alkoholfreie Getränke ausgen. Fruchtsäfte 112 Alkoholische Getränke</p> <p><b>12 Tabak und Tabakwaren</b> 121 Rohtabak und Tabakabfälle 122 Tabakwaren</p>	<p><b>5 CHEMISCHE ERZEUGNISSE</b></p> <p><b>51 Chemische Grundstoffe und Verbindungen</b> 512 Organische, chemische Erzeugnisse 513 Anorganische, chemische Grundstoffe Säuren, Oxyde und Halogensalze 514 Andere anorganische, chemische Erzeugnisse 515 Radioaktive Stoffe und dergleichen</p> <p><b>52 Mineralteere und. rohe chem. Erzeugnisse aus Kohle, Erdöl und Naturgas</b> 521 Mineralteere und. rohe chem. Erzeugnisse aus Kohle, Erdöl und Naturgas</p> <p><b>53 Farbstoffe und Gerbstoffe</b> 531 Synthetische, organische Farbstoffe, natürlich Indigo und Farblacke 532 Farb und Gerbstoffauszüge und synthetische Gerbstoffe 533 Pigmente, Farben, Lacke und verwandte Erzeugnisse</p> <p><b>54 Medizinische und pharmazeutische Erzeugnisse</b> 541 Medizinische und pharmazeutische Erzeugnisse</p>	<p><b>2 ROHSTOFFE, AUSGEN. MINERALISCHE BRENNSTOFFE</b></p> <p><b>21 Häute, Felle und Pelzfelle, roh</b> 211 Häute und Felle, roh 212 Pelzfelle, roh</p> <p><b>22 Ölsaaten und Ölf Früchte, auch gemahlen</b> 221 Ölsaaten und Ölf Früchte</p> <p><b>23 Rohkautschuk, natürlich, synthetisch oder regeneriert</b> 231 Rohkautschuk, natürlich, synthetisch oder regeneriert</p> <p><b>24 Holz und Kork</b> 241 Brennholz und Holzkohle 242 Rohholz, auch vier- oder zweiseitig grob zugerichtet 243 Holz, gesägt, gehobelt oder in ähnl. Weise bearbeitet 244 Naturkork und Korkabfälle</p>	<p><b>9 WAREN UND VORGÄNGE, NICHT NACH BESCHAFFENHEIT GEGLIEDERT</b></p> <p>911 Postpakete, anderweitig nicht zugeordnet 931 Rückwaren und besondere Ein- und Ausfuhr 941 Zootiere, Hunde, Katzen und Tiere, a.n.g. 951 Kriegswaffen und Munition 961 Nicht in Umlauf befindliche Münzen, ausgen. Goldmünzen</p>	

	Seite		Seite
Frankreich		<b>Allgemeine Übersichten:</b>	
Belgien-Luxemburg		Einfuhr der Assoziierten, TOM und DOM aus der Welt	14
Niederlande		Einfuhr der Assoziierten, TOM und DOM aus der EWG	15
Deutschland (BR)		Ausfuhr der Assoziierten, TOM und DOM nach der Welt	16
Italien		Ausfuhr der Assoziierten, TOM und DOM nach der EWG	17
Europäische Assoziierte		Ausfuhr der Assoziierten, TOM und DOM :	
Griechenland		Indices der tatsächlichen Werte	18
Türkei		Gesamtindices der Preise (Vorläufige Reihe)	19
EAMA Assoziierte Afrikanische Staaten und Madagaskar		Einzelindices der Preise	20
Mauritanien		Volumenindex (Vorläufige Reihe)	26
Mali		Graphische Darstellung des Volumenindices	
Obervolta			
Niger			
Senegal			
Elfenbeinküste			
Togo			
Dahome			
Kamerun			
Tschad			
Zentralafrika			
Gabun			
Kongo (Brazza)			
Kongo (DR)			
Rwanda			
Burundi			
Somalia			
Madagaskar			
TOM Mit der EWG assoziierte überseeische Hoheitsgebiete			
Curaçao			
Aruba			
Surinam			
Französische Gebiete Afars-Issas			
Komoren			
St. Pierre und Miquelon			
Neukaledonien			
Französisch-Polynesien			
DOM Überseeische Departements			
Réunion			
Guadeloupe			
Martinique			
Französisch-Guayana			
AOM Assoziierte Überseegebiete (AOM = EAMA + TOM + DOM)			
CST Internationales Warenverzeichnis für den Aussenhandel (CST)			
NDA a.n.g. (anderweitig nicht genannt)			
C Tausend Karat			
G Gramm			
T Metrische Tonnen			
M Meter			
S Quadratmeter			
V Kubikmeter			
L Liter			
N Stück			
P Paar			
K Kilowatt-Stunden			
↕ Einschließlich			
↑ Ohne			

### ALLGEMEINE BEMERKUNGEN

Dieses Monatsbulletin wird von jetzt ab auf alle mit der EWG assoziierten Länder ausgedehnt — ob sie in Uebersee liegen oder in Europa — zu denen, wie bisher, die TOM und DOM kommen. Wegen des unregelmässigen Eintreffens der Angaben aus den einzelnen Zollgebieten wird die Aufmachung in Einzelheften beibehalten.

Ausserdem kann die vorläufige Reihe der Ausfuhrindizes jetzt durch eine nach vielen mühsamen Versuchen aufgestellte Reihe ebenso vorläufiger Einfuhrindizes ergänzt werden. Diese letzte Reihe ist im Augenblick eine Jahresreihe; sie wird in den späteren Veröffentlichungen dem Vierteljahresrahmen angepasst.

Schliesslich sind den detaillierten Ausfuhrindizes nunmehr dem wichtigsten Weltmarkt der gleichen Ware entnommene Reihen beigefügt, um Vergleiche zwischen nationalen Bewegungen und der Entwicklung auf Weltebene zu erleichtern.

Diese Hefte für jedes Land bringen eine Analyse des Aussenhandels aller mit der EWG assoziierten überseeischen Länder nach Erzeugnissen und nach Ursprung oder Bestimmung. Sie enthält nach CST-Teilen und -Gruppen (dreistellig) aufgegliederte Angaben sowie eine gewisse Zahl der für die Ausfuhr wichtigen Rubriken und Positionen (vier- und fünfstellig). Von Ausnahmen abgesehen, sind die Werte einheitlich in Rechnungseinheiten (1 000 \$) und die

Mengen in Tonnen ausgedrückt (vgl. Anfangsbuchstaben der Mengeneinheiten unter „Abkürzungen“).

Die Einfuhrwerte umfassen die Versicherungs- und Transportkosten bis zur Grenze des Einfuhrlandes (cif-Werte), aber nicht die Zölle, Steuern und sonstigen in diesem Lande erhobenen Abgaben, und die Ausfuhrwerte schliessen nicht die Versicherungs- und Transportkosten über die Grenzen des Meldelandes hinaus ein (fob-Werte).

Die schrittweise Verbesserung der Ergebnisse macht eine Ausmerzung von falschen oder eine Unterteilung derjenigen erforderlich, die sich auf eine zu große Gruppe von Erzeugnissen beziehen. Einige früher erschienene Reihen sind deshalb geändert worden; die neuen Ergebnisse sind mit „“ bezeichnet. Erneute Veränderungen werden sich in den nächsten Monaten aus neuen Untersuchungen über andere umstrittene Erzeugnisse ergeben.

Um eine leichtere Einsichtnahme in die bereits erschienenen Angaben zu ermöglichen, ist auf Seite 4 ein Verzeichnis beigefügt, das für jedes Land und jedes Vierteljahr die Nummer der Veröffentlichung enthält, in dem diese Angaben zu finden sind.

Die graphischen Darstellungen sollen das Volumen der Ausfuhren und Einfuhren der EAMA und der Gruppen von TOM und DOM aufzeigen.

### IN DEN GRUNDTABELLEN ENTHALTENE ANGABEN

einfuhr (import)													
Zeitraum													
CST	WAREN			WERTE 1000 \$	CST	WAREN			WERTE 1000 \$	CST	WAREN		
	Ursprung	MENGE Einheit	MENGE Einheit			Ursprung	MENGE Einheit	MENGE Einheit			Ursprung	MENGE Einheit	MENGE Einheit

ausfuhr (export)													
Zeitraum													
CST	WAREN			WERTE 1000 \$	CST	WAREN			WERTE 1000 \$	CST	WAREN		
	Bestimmung	MENGE Einheit	MENGE Einheit			Bestimmung	MENGE Einheit	MENGE Einheit			Bestimmung	MENGE Einheit	MENGE Einheit



## Classificazione Statistica e tariffaria (CST)

<b>0 ANIMALI VIVI E PRODOTTI ALIMENTARI</b>	<b>25 Pasta per carta e avanzi di carta e cartone</b>	<b>55 Prodotti per profumeria o toletta, cosmetici e detersivi,</b>	<b>69 Articoli manifatturati di metallo</b>
<b>00 Animali vivi</b>	251 Pasta per carta e avanzi di carta e cartone	551 Oli essenziali e prodotti aromatici	691 Costruzioni metalliche e loro parti
<b>001 Animali vivi</b>	<b>26 Fibre tessili e cascami di articoli tessili</b>	553 Profumerie e prodotti di bellezza	692 Serbatoi, fusti, recipienti metallici per imballaggio e trasporto
<b>01 Carni e preparazioni di carni</b>	261 Seta	554 Saponi, liscivie e lucidi	693 Cavi, corde, trecce, reti di metallo
011 Carni fresche, refrigerate o congelate	262 Lane e pelli di origine animale	<b>56 Concimi manifatturati</b>	694 Chioderia e bulloneria
012 Carni e frattaglie secche, salate, affumicate	263 Cotone	561 Concimi manifatturati	695 Utensili di metallo comune
013 Preparazioni e conserve di carni	264 Juta	<b>57 Esplosivi</b>	696 Coltellerie e posaterie
<b>02 Latte e derivati del latte, uova</b>	265 Altre fibre vegetali, escl. il cotone e la juta	571 Esplosivi	697 Articoli di metallo, principalmente per usi domestici
022 Latte e crema di latte	266 Fiocco di fibre tessili sintetiche e artificiali	<b>58 Materie plastiche, cellulosa rigenerata, resine artificiali</b>	698 Altri articoli manifatturati di metallo comune
023 Burro	267 Abiti usati, cenci e stracci	581 Materie plastiche, cellulosa rigenerata resine artificiali	<b>7 MACCHINE E APPARECCHI</b>
024 Formaggi e latticini	<b>27 Minerali, non metalliferi, escl. combustibili pietre e gemme</b>	<b>59 Prodotti chimici non nominati</b>	<b>71 Macchine non elettriche</b>
025 Uova di volatili	271 Concimi naturali	599 Prodotti chimici non nominati	711 Caldaie e motori non elettrici
<b>03 Pesci e preparazioni a base di pesce</b>	273 Pietre da costruzione, sabbia, ghiaia	<b>6 ARTICOLI MANUFATTURATI CLASSIFICATI PER MATERIE</b>	712 Macchine, apparecchi e trattori agricoli
031 Pesci freschi, o conservati allo stato fresco	274 Zolfo e piriti di ferro non arrostiti	<b>61 Cuoio, pelli conciate, articoli di cuoio, pellicerie confezionate</b>	714 Macchine per ufficio
032 Preparazioni e conserve di pesce, e crostacei	275 Abrasivi naturali, compresi i diamanti industriali	611 Cuoio	715 Macchine per la lavorazione dei metalli
<b>04 Cereali e prodotti a base di cereali</b>	276 Altri prodotti minerali greggi	612 Articoli manifatturati di cuoio naturale o artificiale	717 Macchine per industrie tessili e del cuoio, macchine per cucire
041 Frumento, e spelta, non macinati	<b>28 Minerali e cascami di metalli</b>	613 Pellicerie confezionate anche tinte	718 Macchino per altre industrie specializzate
042 Riso	281 Minerali e concentrati di ferro	<b>62 Articoli di gomma n.n.</b>	719 Macchine e apparecchi non nominati
043 Orzo non macinato	282 Rottami, cascami e avanzi di ghisa, ferro e acciaio	621 Semilavorati di gomma	<b>72 Macchine e apparecchi elettrici</b>
044 Granoturco non macinato	283 Minerali di metalli non ferrosi, escl. torio e uranio	622 Articoli manifatturati di gomma n.n.	722 Macchine elettriche e apparecchiature per interruzione
045 Cereali non macinati, esclusi frumento, riso, orzo, granturco	284 Cascami di metalli non ferrosi	629 Articoli manifatturati di gomma n.n.	723 Fili, cavi, isolatori, ecc. per la distribuzione di elettricità
046 Semola e farina, di frumento, o spelta	285 Minerali di argento, e di platino e relativi cascami	<b>63 Articoli di legno e di sughero</b>	724 Apparecchi per telegrafia, telefonia, televisione, radar
047 Semole e farine di cereali, escl. frumento, e spelta	286 Minerali e concentrati di torio e di uranio	631 Impiallaccature, legno artificiale, legno lavorato n.n.	725 Apparecchi elettrodomestici
048 Preparazioni a base di cereali, di farine, di fecole	<b>29 Altre materie gregge animali o vegetali</b>	632 Articoli manifatturati di legno	726 Apparecchi elettromedicali e radiologici
<b>05 Frutta e ortaggi</b>	291 Altre materie gregge di origine animale	633 Articoli manifatturati di sughero	729 Macchine e apparecchi elettrici non nominati
051 Frutta fresca e a guscio, escluse quelle oleose	292 Altre materie gregge di origine vegetale	<b>64 Carta e sue applicazioni</b>	<b>73 Materiale per trasporti</b>
052 Frutta secca o disidratata	<b>3 COMBUSTIBILI MINERALI, LUBRIFICANTI E PRODOTTI SIMILARI</b>	641 Carta e cartoni	731 Veicoli per strade ferrate
053 Preparazioni e conserve di frutta	<b>32 Carbon fossile, coke e agglomerati</b>	642 Articoli di carta, pasta di carta o cartone	732 Autoveicoli terrestri
054 Ortaggi e piante mangerecce non disidratate	321 Carbon fossile, coke e agglomerati	<b>65 Filati, tessuti, articoli manifatturati di fibre tessili</b>	733 Veicoli terrestri, esclusi gli autoveicoli
055 Preparazioni e conserve di ortaggi, farine di frutta	<b>33 Oli greggi, di petrolio e derivati</b>	651 Filati di fibre tessili	734 Aeronavi
<b>06 Zuccheri e preparazioni a base di zuccheri</b>	331 Oli greggi, o parzialmente raffinati	652 Tessuti di cotone, esclusi quelli speciali	735 Navi
061 Zucchero e miele	332 Prodotti derivati dagli oli greggi di petrolio	653 Tessuti diversi dal cotone, esclusi quelli speciali	<b>8 ARTICOLI MANUFATTI DIVERSI</b>
062 Preparazioni a base di zuccheri	<b>34 Gas di petrolio e gas illuminante</b>	654 Tulli, ricami, nastri, articoli di passamaneria	<b>81 Apparecchi sanitari, articoli di igiene, riscaldamento, illuminazione</b>
<b>07 Caffè, té, cacao, spezie e prodotti derivati</b>	341 Gas di petrolio e gas illuminante	655 Tessuti speciali, articoli simili	812 Apparecchi sanitari, articoli di igiene, riscaldamento, illuminazione
071 Caffè	<b>35 Energia elettrica</b>	656 Manufatti n.n. di materie tessili	<b>82 Mobili</b>
072 Cacao	351 Energia elettrica	657 Copripavimenti, tappeti e tappezzerie	821 Mobili
073 Cioccolata e preparazioni contenenti cacao	<b>4 GRASSI E OLI DI ORIGINE ANIMALE O VEGETALE</b>	<b>66 Lavori di minerali, non metalliferi</b>	<b>83 Articoli da viaggio, sacche per provviste e articoli simili</b>
074 Té e mate	<b>41 Grassi e oli di origine animale</b>	661 Calce, cementi, lavori per costruzioni, esclusi vetro e ceramica	831 Articoli da viaggio, sacche per provviste e articoli simili
075 Spezie	411 Grassi e oli di origine animale	662 Materiali da costruzione di materie ceramiche	<b>84 Indumenti</b>
<b>08 Alimenti freschi, secchi, pestati, ecc. per animali</b>	<b>42 Oli di origine vegetale</b>	663 Altri lavori di minerali non metalliferi, escluso vetro	841 Indumenti
081 Alimenti freschi, secchi, pestati, ecc. per animali	421 Oli vegetali fissi e fluidi	664 Vetro	842 Pellicce, esclusi gli articoli di cappelleria
<b>09 Preparazioni alimentari diverse</b>	422 Altri oli vegetali fissi	665 Vetrerie	<b>85 Calzature</b>
091 Margarina e grassi alimentari	<b>43 Oli e grassi lavorati, cere di origine animale o vegetale</b>	666 Articoli di materie ceramiche	851 Calzature
099 Altre preparazioni alimentari	431 Oli e grassi lavorati, cere di origine animale o vegetale	667 Pietre gemme e perle fini lavorate e non lavorate	<b>86 Apparecchi scientifici, fotocinematografici e di orologeria</b>
<b>1 BEVANDE E TABACCHI</b>	<b>5 PRODOTTI CHIMICI</b>	<b>67 Ghisa, ferro e acciaio</b>	861 Apparecchi scientifici, medici, ottici di misura di controllo
<b>11 Bevande</b>	<b>51 Elementi e composti chimici</b>	671 Ghisa, ferro spugnoso, polvere di ferro o acciaio, ferroleghie	862 Forniture fotografiche e cinematografiche
111 Bevande non alcoliche, esclusi succhi di frutta	512 Prodotti chimici organici	672 Lingotti e altre forme primarie, compresi semilavorati per tubi	863 Pellicole cinematografiche impressionate e sviluppate
112 Bevande alcoliche	513 Elementi chimici, acidi, ossidi, sali alogenati, inorganici	673 Barre e profilati di ferro o acciaio, palancole	864 Orologeria
<b>12 Tabacchi, greggi e lavorati</b>	514 Altri prodotti chimici inorganici	674 Larghi piatti e lamiere	<b>89 Articoli e manufatti non nominati</b>
121 Tabacchi, greggi e cascami	515 Materiali radioattivi e assimilati	675 Nastri	891 Strumenti di musica fonografi e dischi
122 Tabacchi lavorati	<b>52 Catrami minerali, e derivati chimici greggi di combustibili</b>	676 Materiali per la costruzione di strade ferrate	892 Lavori stampati
<b>2 MATERIE PRIME, ESCLUSI I COMBUSTIBILI MINERALI</b>	521 Catrami minerali e derivati chimici greggi di combustibili	677 Fili di ferro o di acciaio, esclusa vergella	893 Lavori ed articoli di materie plastiche
<b>21 Pelli e pelliccerie gregge</b>	<b>53 Sostanze coloranti e prodotti per tinta e concia</b>	678 Tubi, tubature e raccordi di ghisa, ferro e acciaio	894 Veicoli non automobili, articoli da sport, giuochi
211 Pelli gregge, escluse le pelliccerie	531 Coloranti derivati dal catrame, indaco naturale e lacche coloranti	679 Lavori greggi di ghisa e acciaio stampati o forgiati	895 Articoli da ufficio
212 Pelliccerie gregge	532 Estratti coloranti, tannini e prodotti concianti sintetici	<b>68 Metalli non ferrosi</b>	896 Oggetti da collezione e di antichità
<b>22 Semi e frutti oleosi e relative farine</b>	533 Pigmenti, pitture, vernici e prodotti assimilati	681 Argento, platino, compresi i metalli del gruppo del platino	897 Minuterie, gioiellerie, oreficerie
221 Semi e frutti oleosi	<b>54 Prodotti medicinali e farmaceutici</b>	682 Rame	899 Articoli manifatturati non nominati
<b>23 Gomma greggia, naturale, sintetica, e rigenerata</b>	541 Prodotti medicinali e farmaceutici	683 Nichelio	<b>9 PRODOTTI, E TRANSAZIONI NON CLASSIFICATI PER TIPO DI MERCÌ</b>
231 Gomma greggia, naturale, sintetica e rigenerata	<b>24 Legno e sughero</b>	684 Alluminio	911 Pacchi postali, non classificati altrove
<b>24 Legno e sughero</b>	241 Legna da ardere e carbone di legna	685 Piombo	931 Mercì di ritorno e transazioni speciali
241 Legna da ardere e carbone di legna	242 Legno rozzo greggio, o semplicemente squadrato	686 Zinco	941 Animali da zoo, cani, gatti e animali, non nominati altrove
242 Legno rozzo greggio, o semplicemente squadrato	<b>25 Pasta per carta e avanzi di carta e cartone</b>	687 Stagno	951 Armi e munizioni da guerra
243 Legno, semplicemente segato	251 Pasta per carta e avanzi di carta e cartone	688 Uranio e torio	961 Monete non aventi corso legale, escluse quelle d'oro
244 Sughero greggio e cascami	<b>26 Fibre tessili e cascami di articoli tessili</b>	689 Altri metalli comuni non ferrosi utilizzati in metallurgia	

Francia
Belgio-Lussemburgo
Paesi-Bassi
Germania R.F.
Italia
Associati Europei
Grecia
Turchia
EAMA Stati Africani e Malgascio Associati alla CEE
Mauritania
Mali
Alto Volta
Niger
Senegal
Costa d'Avorio
Togo
Dahomey
Camerun
Ciad
Centrafrica
Gabon
Congo (Brazza)
Congo (R.D.)
Ruanda
Burundi
Somalia
Madagascar
TOM Territori d'Oltremare associati alla CEE
Curacao
Aruba
Surinam
Terr. francese Afars-Issas
Comore
St. Pierre e Miquelon
Nuova Caledonia
Polinesia francese
DOM Dipartimenti d'Oltremare dei Paesi della CEE
Riunione
Guadalupa
Martinica
Guiana francese

## Tavole generali :

Importazioni degli Associati, TOM, DOM origine Mondo	Pagina 14
Importazioni degli Associati, TOM, DOM origine CEE	15
Esportazioni degli Associati, TOM, DOM destinazione Mondo	16
Esportazioni degli Associati, TOM, DOM destinazione CEE	17
Esportazioni degli Associati, TOM, DOM	
Indici dei valori correnti	18
Indici globali dei prezzi	19
Indici dettagliati dei prezzi	20
Indici di volume (serie provvisoria)	26
Indici di volume — Grafico	

## Commercio estero per paesi:

Mali	6 mesi 1967	Pagina 31
Senegal	12 mesi 1966	51
Costa d'Avorio	3 mesi 1967	79
Dahomey	3 mesi 1967	103
Dahomey	6 mesi 1967	123
Terr. francese Afars-Issas	12 mesi 1966	143
Riunione	9 mesi 1967	155
Guadalupa	9 mesi 1967	175
Martinica	9 mesi 1967	195
Guiana fr.	9 mesi 1967	219

## OSSERVAZIONI

La pubblicazione mensile comprenderà, a partire dal presente numero, l'insieme dei paesi associati alla C.E.E. (si trovino essi oltremare o in Europa) ai quali si aggiungono come per il passato i TOM e DOM.

Data l'irregolarità con la quale ci pervengono i dati dei diversi territori doganali, la pubblicazione manterrà la veste abituale di una copertina che raccoglie i vari fascicoli per paese.

Inoltre, la serie provvisoria degli indici all'esportazione può essere ora completata da una serie altrettanto provvisoria di indici all'importazione, stabilita in seguito a numerosi e laboriosi tentativi. Quest'ultima serie è per il momento annuale; essa sarà estesa ai trimestri nel corso di ulteriori pubblicazioni.

Gli indici dettagliati dei prezzi all'esportazione, infine, sono accompagnati da serie rilevate sul principale mercato mondiale per lo stesso prodotto; ciò al fine di facilitare il raffronto tra i movimenti nazionali e l'evoluzione mondiale.

Le statistiche del commercio estero di ogni Associato sono ventilate per prodotto, per origine e destinazione, per classe di prodotto, per gruppo (CST, 3 cifre) e per un certo numero di Rubriche e Posizioni importanti all'esportazione (CST, 5 cifre). I dati sono unifor-

memente espressi in migliaia di unità di conto (1 000 \$) e le quantità in tonnellate, salvo eccezioni (cfr. nelle « Abbreviazioni » le iniziali dell'unità di quantità).

I valori d'importazione comprendono i costi d'assicurazione e di trasporto fino alla frontiera del paese importatore (valore cif.), ma non comprendono i diritti doganali, imposte o tasse percepiti in questo paese; mentre i valori d'esportazione non comprendono i costi d'assicurazione e di trasporto al di là della frontiera del paese dichiarante (valore fob).

Alcune serie precedentemente pubblicate sono state modificate in seguito all'epurazione di dati aberranti o alla suddivisione di quelli riguardanti un settore troppo vasto di prodotti. I nuovi risultati ottenuti sono contrassegnati da una « r ». Ulteriori analisi su altri prodotti soggetti a controversia potranno dar luogo ad altre correzioni.

Alla pagina 4 di ogni pubblicazione, il lettore troverà una tabella dove figura, per ogni paese e per ogni trimestre, il numero della pubblicazione dove questi dati sono stati riprodotti.

I grafici tendono a rappresentare il volume delle esportazioni ed importazioni degli EAMA e dei gruppi dei TOM e DOM.

## DATI CONTENUTI NELLE TABELLE DI BASE

AOM	Associati d'Oltremare della CEE
(AOM = EAMA + TOM + DOM)	
CST	Classificazione Statistica e Tariffaria
NDA	Non nominati altrove
C	Migliaia di Carati
G	Grammi
T	Tonnellate metriche
M	Metri
S	Metri quadrati
V	Metri cubi
L	Litri
N	Numero
P	Paia
K	KWh
✓	Compreso
↑	Escluso

## Periodo

## importazioni (import)

CST	PRODOTTO	QUANTITÀ	VALORE	CST	PRODOTTO	QUANTITÀ	VALORE	CST	PRODOTTO	QUANTITÀ	VALORE
	Origine	Unità	1000 \$		Origine	Unità	1000 \$		Origine	Unità	1000 \$

## Periodo

## esportazioni (export)

CST	PRODOTTO	QUANTITÀ	VALORE	CST	PRODOTTO	QUANTITÀ	VALORE	CST	PRODOTTO	QUANTITÀ	VALORE
	Destinazione	Unità	1000 \$		Destinazione	Unità	1000 \$		Destinazione	Unità	1000 \$

## Classificatie voor statistiek en tarief (CST)

<b>0 VOEDINGSWAREN</b>	263 Katoen	553 Parfumerieën en schoonheidsmiddelen	693 Kabel, prikkeldraad, gaas en traliwerk van metaal
<b>00 Levende dieren</b>	264 Jute	554 Zeep en onderhoudsmiddelen	694 Nagels, spijkers en dergelijke, bout- en schroefwerk van metaal
<b>001 Levende dieren</b>	265 Plantaardige textielvezels, m.u.v. katoen en jute	<b>56 Kunstmeststoffen</b>	695 Werktuigen van onedel metaal
<b>01 Vlees en vleesbereidingen</b>	266 Synthetische en kunstmatige stapelvezels	561 Kunstmeststoffen	696 Messenmakerswerk, lepels, vorken, taartscheppen en dergelijke artikelen
011 Vlees, vers, gekoeld of bevroren	267 Oude kleren en dergelijke, lompen en vodden	<b>57 Springstoffen</b>	697 Metaalwaren, hoofdzakelijk voor huishoudelijk gebruik
012 Vlees en eetbare slachtafvallen, gezouten, gedroogd of gerookt	<b>27 Minerale, niet-metaalhoudende producten, m.u.v. brandstoffen en edelstenen</b>	571 Springstoffen	698 Andere werken van onedel metaal
013 Vleesbereidingen, en vleesconserven	271 Natuurlijke meststoffen	<b>58 Kunstmatige plastische stoffen, geregenereerde cellulose, kunstharsen</b>	<b>7 MACHINES EN VERVOERMATERIEEL</b>
<b>02 Zuivelprodukten en vogeleieren</b>	273 Natuursteen voor het bouwbedrijf, zand en grint	581 Kunstmatige plastische stoffen, geregenereerde cellulose, kunstharsen	<b>71 Niet-elektrische machines</b>
022 Melk en room	274 Zwavel en ongeroost ijzerkies	<b>59 Chemische produkten, n.e.g.</b>	711 Stoomketels en niet-elektrische motoren
023 Boter	275 Natuurlijke slijpmiddelen, m.i.v. industriediamant	599 Chemische produkten, n.e.g.	712 Tractors, machines en werktuigen voor de landbouw
024 Kaas, en wrongel	276 Andere ruwe minerale produkten	<b>6 FABRIKATEN, GERANGSCHIKT NAAR DE GRONDSTOF</b>	714 Kantoor machines
025 Vogeleieren	<b>28 Ertsen en metaalresiduen</b>	<b>61 Gelooiden, leder en lederwaren, bereide pelterijen</b>	715 Machines voor metaalbewerking
<b>03 Vis en bereidingen van vis</b>	281 Ijzererts, ook indien geconcentreerd	611 Leder	717 Machines voor de textiel- en lederindustrie, naaimachines
031 Vis, vers of op eenvoudige wijze verduurzaamd	282 Schroot, resten en afvallen van gietijzer, ijzer of staal	612 Werken van leder of van kunstleder, n.e.g.	718 Machines voor andere, nader bepaalde industrieën
032 Bereidingen en conserven van vis, schaal-, schelp- of weekdieren	283 Ertsen van non-ferrometalen, m.u.v. uranium en thorium	613 Bereide pelterijen, al dan niet geverfd	719 Machines en apparaten, n.e.g.
<b>04 Granen en produkten van de meelin-dustrie</b>	284 Resten en afvallen van non-ferrometalen	<b>62 Werken van rubber, n.e.g.</b>	<b>72 Elektrische machines en apparaten</b>
041 Tarwe en mengkoren, niet gemalen	285 Zilvererts, platinaerts en ertsen van platina-metalen; afvallen	621 Halfabrikaten van rubber	722 Elektrische machines, schakelapparatuur en dergelijke toestellen
042 Rijst	286 Ertsen en concentraten van thorium en uranium	629 Werken van rubber, n.e.g.	723 Draad, kabel, isolatoren enz. voor elektriciteit
043 Gerst, niet gemalen	<b>29 Ruwe produkten van dierlijke of plantaardige oorsprong, n.e.g.</b>	631 Fineer, kunsthout en ander bewerkt hout, n.e.g.	724 Toestellen voor telegrafie, telefonie, televisie en radar
044 Mais, niet gemalen	291 Ruwe produkten van dierlijke oorsprong, n.e.g.	632 Werken van hout, n.e.g.	725 Elektrische huishoudapparaten
045 Niet gemalen granen, andere dan tarwe, rijst, gerst en mais	292 Ruwe produkten van plantaardige oorsprong, n.e.g.	633 Werken van kurk	726 Elektrische toestellen voor medisch gebruik, röntgentoestellen en dergelijke
046 Gries en meel, van tarwe en mengkoren	<b>3 Minerale brandstoffen, smeermiddelen en soortgelijke produkten</b>	642 Werken van papierstof, van papier of van karton	729 Elektrische machines en apparaten, n.e.g.
047 Gries en meel, van granen, andere dan tarwe of mengkoren	<b>32 Kolen, cokes en briketten</b>	<b>65 Garen, weefsels, geconfectioneerde textielwaren, en dergelijke</b>	<b>73 Vervoermaterieel</b>
048 Bereidingen van granen, meel of zetmeel	321 Kolen, cokes en briketten	651 Textielgaren	731 Rollend materieel voor spoor en tramwegen
<b>05 Fruit en groenten</b>	<b>33 Aardoliën en distillatieprodukten daarvan</b>	652 Weefsels van katoen, m.u.v. bijzondere weefsels	732 Motorvoertuigen voor het wegvervoer
051 Vers fruit en niet oliehoudende noten	331 Aardoliën, ruw en gedeeltelijk geraffineerd	653 Weefsels, andere dan van katoen, m.u.v. bijzondere weefsels	733 Voertuigen voor het wegvervoer, zonder eigen beweegkracht
052 Fruit, gedroogd	332 Distillatieprodukten van aardoliën	654 Tule, kant, borduurwerk, lint en passementwerk	734 Vliegtuigen
053 Bereidingen en conserven van fruit	<b>34 Aardgas en fabrieksgas</b>	655 Bijzondere weefsels en dergelijke artikelen	735 Schepen en drijvend materieel
054 Groenten, planten, wortels en knollen, voor voeding, niet gedehydrerd	341 Aardgas en fabrieksgas	656 Werken van textielstoffen, n.e.g.	<b>8 DIVERSE FABRIKATEN, N.E.G.</b>
055 Bereidingen en conserven van groenten, meel van vruchten	<b>35 Elektrische energie</b>	657 Vloerbedekking, tapijten en tapisserieën	<b>81 Sanitaire en hygiënische artikelen, verwarmings- en verlichtingstoestellen</b>
<b>06 Suiker en suikerwerk</b>	351 Elektrische energie	<b>66 Fabrikaten van minerale stoffen, andere dan metalen</b>	812 Sanitaire en hygiënische artikelen, verwarmings- en verlichtingstoestellen
061 Suiker en honig	<b>4 VETTEN EN OLIËN, VAN DIERLIJKE OF PLANTAARDIGE OORSPRONG</b>	661 Kalk, cement en bouwmetaal, andere dan van glas en keramiek	<b>82 Meubelen</b>
062 Suikerwerk en preparaten	<b>41 Vetten en oliën, van dierlijke oorsprong</b>	662 Bouwmetaal van keramische stoffen	821 Meubelen
<b>07 Koffie, thee, cacao, specerijen en produkten daarvan</b>	411 Vetten en oliën, van dierlijke oorsprong	663 Fabrikaten van minerale stoffen, andere dan metaal en glas, n.e.g.	<b>83 Reisartikelen, handtassen en dergelijke artikelen</b>
071 Koffie	<b>42 Plantaardige vette oliën</b>	664 Glas	831 Reisartikelen, handtassen en dergelijke artikelen
072 Cacao	421 Zachte, plantaardige vette oliën	665 Glaswerk	<b>84 Kleding</b>
073 Chocolade en andere voedingsmiddelen, welke cacao bevatten	422 Andere plantaardige vette oliën	666 Vaatwerk, versieringsvoorwerpen en dergelijke, van keramische stoffen	841 Kleding
074 Thee en mate	<b>43 Was, bewerkte oliën en vetten van dierlijke of plantaardige oorsprong</b>	667 Edelstenen en echte parels, al dan niet bewerkt	842 Bontwerk, m.u.v. hoofddeksels
075 Specerijen	431 Was, bewerkte oliën en vetten van dierlijke of plantaardige oorsprong	<b>67 Gietijzer, ijzer en staal</b>	<b>85 Schoeisel</b>
<b>08 Veevoeder, vers, gedroogd, finge-maakt, of gemalen afvallen</b>	<b>5 CHEMISCHE PRODUCTEN</b>	671 Giet- en spiegelijzer, ijzer- en staalspons, poeder, ferrolegeringen	851 Schoeisel
081 Veevoeder, vers, gedroogd, finge-maakt, of gemalen afvallen	51 Chemische elementen en verbindingen	672 Ingots en andere halfabrikaten	<b>86 Apparaten voor wetenschap, foto- en cinematografie; uurwerken</b>
<b>09 Diverse voedingsprodukten</b>	512 Organische chemische produkten	673 Staven en profielen van ijzer of staal, m.i.v. damwandprofielen	861 Wetenschappelijke, medische en optische apparaten, meet- en controletoeestellen
091 Margarine en andere spijsvetten	513 Chemische elementen, anorganische zuren, oxyden en halogeenzouten	674 Universaalplaten en ander plaatijzer en plaatstaal	862 Benodigdheden voor de foto- en cinematografie
099 Voedingsprodukten, n.e.g.	514 Andere anorganische chemische produkten	675 Bandijzer en bandstaal	863 Cinematografische films, belicht en ontwikkeld
<b>1 DRANKEN EN TABAK</b>	515 Radioactieve stoffen en dergelijke	676 Rails en andere bestanddelen van spoorbanen	864 Uurwerken
<b>11 Dranken</b>	<b>52 Minerale teer en ruwe chemische derivaten van brandstoffen</b>	677 Ijzer- en staal draad, m.u.v. walsdraad	<b>89 Fabrikaten, n.e.g.</b>
111 Alcoholvrije dranken, m.u.v. vruchtessappen	521 Minerale teer en ruwe chemische derivaten van brandstoffen	678 Buizen, pijpen en fittings van gietijzer, ijzer of staal	891 Muziekinstrumenten, grammofonen en platen
112 Alcoholhoudende dranken	<b>53 Looistoffen kleur- en verfstoffen</b>	679 Ruwe giet- of smeedstukken, van ijzer of staal	892 Drukwerk
<b>12 Tabak, ruw en bewerkt</b>	531 Synthetische organische kleurstoffen, natuurlijke indigo verflakken	<b>68 Non-ferrometalen</b>	893 Werken van kunstmatige plastische stoffen, n.e.g.
121 Ruwe tabak en afvallen van tabak	532 Looi- en verextracten, synthetische looi-stoffen	681 Zilver en platina, m.i.v. de metalen van de platinagroep	894 Kinderwagens, sportartikelen, speelgoed en spellen
122 Tabaksfabrikaten	533 Pigmenten, verfstoffen, vernis, en daarmee gelijkgestelde produkten	682 Koper	895 Kantoorbenodigdheden
<b>2 GRONDSTOFFEN, M.U.V. MINERALE BRANDSTOFFEN</b>	<b>54 Geneeskrachtige en farmaceutische produkten</b>	683 Nikkel	896 Kunstvoorwerpen, voorwerpen voor verzamelingen en antiquiteiten
<b>21 Huiden en pelterijen, ongeloooid</b>	541 Geneeskrachtige en farmaceutische produkten	684 Aluminium	897 Bijouterieën, juwelen en edelsmidswerk
211 Huiden, ongeloooid	<b>55 Aromatische produkten, toiletprodukten en onderhoudsmiddelen</b>	685 Lood	899 Andere fabrikaten, n.e.g.
212 Pelterijen, ruw	551 Etherische oliën en aromatische produkten	686 Zink	<b>9 GOEDEREN, NIET ELDERS GERANGSCHIKT</b>
<b>22 Oliehoudende zaden en vruchten en meel daarvan</b>		687 Tin	911 Postpakketten, niet elders gerangschikt
221 Oliehoudende zaden en vruchten en meel daarvan		688 Uranium en thorium	931 Retourgoederen en speciale transacties
<b>23 Ruwe rubber, natuurlijk, synthetisch en geregenereerd</b>		689 Andere onedele non-ferrometalen, gebruikt in de metaalindustrie	941 Dieren voor dierentuinen, honden, katten en dieren, n.e.g.
231 Ruwe rubber, natuurlijk, synthetisch en geregenereerd		<b>69 Metaalwaren</b>	951 Oorlogswapens en munitie
<b>24 Hout en kurk</b>		691 Constructiewerken en onderdelen van metaal	961 Niet in circulatie zijnde munten, m.u.v. gouden munten
241 Brandhout en houtskool		692 Reservoirs, vaten en dergelijke bergingsmiddelen van metaal, voor opslag of vervoer	
242 Rondhout, onbewerkt of enkel vierkant behakt of gezaagd			
243 Hout, gezaagd, gesneden, geschild of eenvoudig bewerkt			
244 Ruwe kurk en afval			
<b>25 Papierstof en afval van papier</b>			
251 Papierstof en afval van papier			
<b>26 Textielstoffen en afval van textielstoffen en textielwaren</b>			
261 Zijde			
262 Wol en haar van dieren			

CEE Europese Economische Gemeenschap

Frankrijk  
België-Luxemburg  
Nederland  
BR Duitsland  
Italië

Europese geassocieerde landen

Griekenland  
Turkije

EAMA Geassocieerde Afrikaanse Staten en Madagaskar

Mauritanië  
Mali  
Boven-Volta  
Niger  
Senegal  
Ivoorkust  
Togo  
Dahomey  
Kameroen  
Tsjaad  
Centraalafrika  
Gaboen  
Kongo (Brazza)  
Kongo BR  
Rwanda  
Burundi  
Somalië  
Madagaskar

TOM Overzeese gebieden geassocieerd met de EEG

Curaçao  
Aruba  
Suriname  
Frans. gebied Afars-Issas  
Comoren  
Saint-Pierre en Miquelon  
Nieuw-Caledonië  
Frans-Polynesië

DOM Overzeese Departementen van de landen van de EEG

Réunion  
Guadeloupe  
Martinique  
Frans-Guyana

AOM Geassocieerde landen overzee

(AOM = EAMA + TOM + DOM)

CST Classificatie voor Statistiek en Tarief

NEG Niet elders genoemde

K Duizend karaat

G Gram

T Metrieke tonnen

M Meter

S Vierkante meter

V Kubieke meter

L Liter

N Aantal

P Paar

K Kilowattuur

⌋ Met inbegrip van

⌋ Met uitzondering van

## ALGEMENE INHOUD

### Algemene tabellen :

Invoer van de geassocieerde landen - TOM - DOM afkomstig uit de gehele wereld	Blz. 14
Invoer van de geassocieerde landen - TOM - DOM uit de EEG	15
Uitvoer van de geassocieerde landen - TOM - DOM naar de gehele wereld	16
Uitvoer van de geassocieerde landen - TOM - DOM naar de EEG	17
Uitvoer van de geassocieerde landen - TOM - DOM :	
Indexcijfers van de waarde volgens lopende prijzen	18
Globale prijsindexcijfers (voorlopige reeks)	19
Gedetailleerde prijsindexcijfers	20
Volume-indexcijfers (voorlopige reeks)	26
Grafiek, volume-indexcijfer	

### Binnenlandse handel per land :

Mali	6 maanden 1967	Blz. 31
Senegal	12 maanden 1966	51
Ivoorkust	3 maanden 1967	79
Dahomey	3 maanden 1967	103
Dahomey	6 maanden 1967	123
Frans. geb. Afars-Issas	12 maanden 1966	143
Réunion	9 maanden 1967	155
Guadeloupe	9 maanden 1967	175
Martinique	9 maanden 1967	195
Fr. Guyane	9 maanden 1967	219

## ALGEMENE OPMERKINGEN

Met ingang van dit nummer wordt deze maandelijks publicatie uitgebreid tot alle met de E.E.G. geassocieerde landen — onverschillig of deze overzee of in Europa zijn gelegen — alsmede, evenals vroeger, de met de E.E.G. geassocieerde overzeese gebieden (T.O.M.) en de overzeese departementen van de landen van de E.E.G. (D.O.M.). In verband met het onregelmatig binnenkomen van de gegevens uit de verschillende douanegebieden, wordt de presentatie in losse bandjes gehandhaafd.

Bovendien kan de voorlopige reeks van indexcijfers bij de uitvoer thans worden aangevuld met een evenzeer voorlopige reeks van indexcijfers bij de invoer, welke na talloze moeilijke proeven is opgesteld. Deze laatste reeks is voor het ogenblik nog jaarlijks; zij zal echter in de loop van de volgende publicaties aan het driemaandelijks kader worden aangepast.

Tenslotte zullen de gedetailleerde prijsindexcijfers bij de uitvoer voortaan vergezeld gaan van reeksen, welke zijn opgesteld aan de hand van de prijzen op de voornaamste wereldmarkt van hetzelfde produkt, ten einde de vergelijking tussen de nationale schommelingen en de wereldevolutie te vergemakkelijken.

Deze publicatie biedt in bandjes per land een analyse van de buitenlandse handel van de geassocieerde overzeese landen naar produkt, naar herkomst en naar bestemming. Zij bevat de cijfers per goederenklasse en voor elke groep (CST 3 cijfers) alsmede voor

een zeker aantal rubrieken en belangrijke posten bij de uitvoer (CST 5 cijfers). De waarden werden uniform uitgedrukt in rekeeneenheden (1 000 \$) en de hoeveelheden in tonnen, behoudens uitzonderingen (zie onder « Afkortingen » de beginletters van de diverse maten).

De invoerwaarden omvatten de kosten van verzekering en vervoer tot de grens van het invoerende land (waarde cif) maar niet de douanerechten, belastingen of accijnzen in dit land geheven, terwijl de uitvoerwaarden de verzekerings- en vervoerkosten tot over de grens van het declarerende land niet omvatten (waarde fob).

De geleidelijke verbetering van de resultaten houdt in dat afwijkende gegevens worden geëlimineerd of veel omvattende cijfers worden beperkt. Sommige oude reeksen werden daarom gewijzigd; de nieuwe resultaten zijn aangegeven met « r ». Aanvullend onderzoek zal worden gewijd aan andere produkten ten aanzien waarvan moeilijkheden bestaan en op grond van dit onderzoek zullen in de eerstkomende maanden nieuwe wijzigingen worden aangebracht.

Voor een gemakkelijke raadpleging van de reeds verschenen cijfers vindt men op blz. 4 een tabel waarin voor elk land en voor elk kwartaal het nummer van de publicatie waarin deze cijfers voorkomen is weergegeven.

In de grafieken wordt het volume van de uitvoer en de invoer van de EAMA en groepen van T.O.M. en D.O.M. weergegeven.

## IN DE BASISTABELLEN OPGENOMEN GEGEVENS

invoer (import)											
Periode	GOEDEREN			HOEVEELH. Eenheid	WAARDE 1000 \$	CST	GOEDEREN			HOEVEELH. Eenheid	WAARDE 1000 \$
	Oorsprong						Oorsprong				

uitvoer (export)											
Periode	GOEDEREN			HOEVEELH. Eenheid	WAARDE 1000 \$	CST	GOEDEREN			HOEVEELH. Eenheid	WAARDE 1000 \$
	Bestemming						Bestemming				

## Statistical and tariff classification (CST)

### 0 FOOD AND LIVE ANIMALS

- 00 Live animals
- 001 Live animals
- 01 Meat and meat preparations
- 011 Meat, fresh, chilled or frozen
- 012 Meat, dried, salted or smoked, not canned
- 013 Meat, canned, and meat preparations, canned and not canned
- 02 Dairy products and eggs
- 022 Milk and cream
- 023 Butter
- 024 Cheese and curd
- 025 Eggs
- 03 Fish and fish preparations
- 031 Fish, fresh and simply preserved
- 032 Fish, canned, and fish preparations, canned or not canned
- 04 Cereals and cereal preparations
- 041 Wheat and spelt (including meslin), unmilled
- 042 Rice
- 043 Barley, unmilled
- 044 Maize (corn), unmilled
- 045 Cereals, unmilled n.e.s.
- 046 Meal and flour of wheat and spelt (including meslin)
- 047 Cereals, milled, except wheat meal and flour
- 048 Cereal preparations including preparations from flour and starch of fruits and vegetables
- 05 Fruits and vegetables
- 051 Fruits, fresh, and nuts (not including oil nuts), fresh or dried
- 052 Dried fruits, including artificially dehydrated
- 053 Fruits preserved and fruit preparations
- 054 Vegetables and roots and tubers, fresh and dry, not including artificially dehydrated
- 055 Vegetables preserved and vegetable preparations
- 06 Sugar and sugar preparations
- 061 Sugar
- 062 Sugar confectionery and other sugar preparations
- 07 Coffee, tea, cocoa, spices and manufactures thereof
- 071 Coffee
- 072 Cocoa
- 073 Chocolate and chocolate preparations
- 074 Tea and maté
- 075 Spices
- 08 Feeding stuff for animals (not including unmilled cereals)
- 081 Feeding stuff for animals (not including unmilled cereals)
- 09 Miscellaneous food preparations
- 091 Margarine and shortening
- 099 Food preparations n.e.s.

### 1 BEVERAGES AND TOBACCO

- 11 Beverages
- 111 Non-alcoholic beverages
- 112 Alcoholic beverages
- 12 Tobacco and tobacco manufactures
- 121 Tobacco, unmanufactured
- 122 Tobacco manufactures
- 2 CRUDE MATERIALS, INEDIBLE, EXCEPT FUELS
- 21 Hides, skins and fur skins, undressed
- 211 Hides and skins (except fur skins), undressed
- 212 Fur skins, undressed
- 22 Oil-seeds, oil nuts and oil kernels
- 221 Oil-seeds, oil nuts and oil kernels
- 23 Crude rubber, including synthetic and reclaimed
- 231 Crude rubber, including synthetic and reclaimed
- 24 Wood, lumber and cork
- 241 Fuel wood and charcoal
- 242 Wood in the round or roughly squared
- 243 Wood shaped or simply worked
- 244 Cork, raw and waste
- 25 Pulp and waste paper
- 251 Pulp, cellulose and waste paper

- 26 Textile fibres (not manufactured into yarn, thread or fabrics) and waste
- 261 Silk
- 262 Wool and other animal hair
- 263 Cotton
- 264 Jute, including jute cuttings and waste
- 265 Vegetable textile, fibres, except cotton and jute
- 266 Synthetic and artificial fibres
- 267 Waste materials from textile fabrics including rags
- 27 Crude fertilizers and crude minerals, excluding coal, petroleum and precious stones
- 271 Fertilizers, crude
- 273 Stone, sand and gravel
- 274 Sulphur and unroasted iron pyrites
- 275 Natural abrasives, including industrial diamonds
- 276 Other crude minerals
- 28 Metalliferous ores and metal scrap
- 281 Iron ore and concentrates
- 282 Iron and steel scrap
- 283 Ores of non-ferrous base metals and concentrates
- 284 Non-ferrous metal scrap
- 285 Silver and platinum ores
- 286 Ores and concentrates of uranium and thorium
- 29 Animal and vegetable crude materials, n.e.s.
- 291 Crude animal materials, n.e.s.
- 292 Crude vegetable materials, n.e.s.

### 3 MINERALS FUELS, LUBRICANTS AND RELATED MATERIALS

- 32 Coal, coke and briquettes
- 321 Coal, coke and briquettes
- 33 Petroleum and petroleum products
- 331 Petroleum, crude and partly refined
- 332 Petroleum products
- 34 Gas
- 341 Gas, natural and manufactured
- 35 Electric energy
- 351 Electric energy
- 4 ANIMAL AND VEGETABLE OILS AND FATS
- 41 Animal oils and fats
- 411 Animal oils and fats
- 42 Vegetable oils and fats
- 421 Vegetable oils, soft
- 422 Other vegetable oils
- 43 Animal and vegetable oils and fats processed, and waxes of animal or vegetable origin
- 431 Animal and vegetable oils and fats processed, and waxes of animal or vegetable origin

### 5 CHEMICAL PRODUCTS

- 51 Chemical elements and compounds
- 512 Organic chemicals
- 513 Inorganic chemicals: Elements, oxides and halogen salts
- 514 Other inorganic chemicals
- 515 Radio-active and associated materials
- 52 Mineral tar and crude chemicals from coal, petroleum and natural gas
- 521 Mineral tar and crude chemicals from coal, petroleum and natural gas
- 53 Dyeing, tanning and colouring materials
- 531 Synthetic organic dyestuffs and natural indigo
- 532 Dyeing and tanning extracts, and synthetic tanning materials
- 533 Pigments, paints, varnishes and related materials
- 54 Medicinal and pharmaceutical products
- 541 Medicinal and pharmaceutical products
- 55 Essential oils and perfume materials; toilet; polishing and cleansing preparations
- 551 Essential oils, perfume and flavour materials
- 553 Perfumery and cosmetics
- 554 Soaps, cleansing and polishing preparations
- 56 Fertilizers manufactured
- 561 Fertilizers, manufactured

- 57 Explosives
- 571 Explosives
- 58 Plastic materials, regenerated cellulose, artificial resins
- 581 Plastic materials, regenerated cellulose, artificial resins
- 59 Miscellaneous chemical materials and products
- 599 Chemical materials and products n.e.s.
- 6 MANUFACTURED GOODS CLASSIFIED CHIEFLY BY MATERIAL
- 61 Leather, leather manufactures, n.e.s. and dressed furs
- 611 Leather
- 612 Manufactures of leather and artificial or reconstituted leather, n.e.s.
- 613 Furs, dressed or dressed-and-dyed
- 62 Rubber manufactures, n.e.s.
- 621 Rubber fabricated materials
- 629 Rubber manufactures, n.e.s.
- 63 Wood and cork manufactures (excluding furniture)
- 631 Veneers, plywood boards, artificial or reconstituted wood and other wood, worked, n.e.s.
- 632 Wood manufactures, n.e.s.
- 633 Cork manufactures
- 64 Paper, paper-board and manufactures thereof
- 641 Paper and paper-board
- 642 Articles made of pulp, of paper and of paper-board
- 65 Textile yarn, fabrics, made-up articles and related products
- 651 Textile yarn and thread
- 652 Cotton fabrics of standard type (not including narrow and special fabrics)
- 653 Textile fabrics of standard type (not including narrow and special fabrics), other than cotton fabrics
- 654 Tulle, lace, embroidery, ribbons, trimmings and other small wares
- 655 Special textile fabrics and related products
- 656 Made-up articles, wholly or chiefly of textile materials, n.e.s. (other than clothing and footwear)
- 657 Floor coverings, tapestries, etc.
- 66 Non-metallic mineral manufactures, n.e.s.
- 661 Lime, cement and fabricated building materials, except glass and clay materials
- 662 Clay construction materials and refractory construction materials
- 663 Mineral manufactures, n.e.s., not including clay and glass
- 664 Glass
- 665 Glassware
- 666 Pottery
- 667 Precious and semi-precious stones and pearls, unworked and worked
- 67 Iron and steel
- 671 Pig iron, spiegel ei sen, sponge iron, iron and steel, powder and ferro-alloys
- 672 Ingots and other primary forms, including semis for seamless tubes
- 673 Iron and steel bars, rods, angles, shapes and sections (including sheet piling)
- 674 Universals, plates and sheets
- 675 Hoop and strip
- 676 Rails and railway track construction material
- 677 Iron and steel wire
- 678 Tubes, pipes and fittings of iron or steel (including cast iron)
- 679 Iron and steel castings and forgings
- 68 Non-ferrous metals
- 681 Silver and platinum group metals
- 682 Copper
- 683 Nickel
- 684 Aluminium
- 685 Lead
- 686 Zinc
- 687 Tin
- 688 Uranium and thorium
- 689 Miscellaneous non-ferrous base metals, employed in metallurgy
- 69 Manufactures of metals
- 691 Finished structural parts and constructions
- 692 Metal containers for storage and transport
- 693 Wire products, excluding electric and fencing grills
- 694 Nails, screws, nuts, bolts, rivets and similar articles

- 695 Tools, for use in the hand or in machines
- 696 Cutlery
- 697 Household equipment
- 698 Other manufactures of metals, n.e.s.
- 7 MACHINERY AND TRANSPORT EQUIPMENT
- 71 Machinery other than electric
- 711 Power generating (except electric) machinery
- 712 Agricultural machinery and implements
- 714 Office machines
- 715 Metalworking machinery
- 717 Textile and leather machinery
- 718 Machines for special industries
- 719 Machinery and appliances (other than electrical) and machine parts, n.e.s.
- 72 Electric machinery, apparatus and appliances
- 722 Electric power machinery and switch gear
- 723 Equipment for distributing electricity
- 724 Telecommunications apparatus
- 725 Domestic electric equipment
- 726 Electric apparatus for medical purposes and radiological apparatus
- 729 Other electric machinery and apparatus
- 73 Transport equipment
- 731 Railway vehicles
- 732 Road motor vehicles
- 733 Road vehicles other than motor vehicles
- 734 Aircraft
- 735 Ships and boats
- 8 MISCELLANEOUS MANUFACTURED ARTICLES
- 81 Sanitary, plumbing, heating and lighting fixtures and fittings
- 812 Sanitary, plumbing, heating and lighting fixtures and fittings
- 82 Furniture and fixtures
- 821 Furniture and fixtures
- 83 Travel goods, handbags and similar articles
- 831 Travel goods, handbags and similar articles
- 84 Clothing
- 841 Clothing
- 842 Fur clothing (not including hats or caps) and other articles made of furskins or artificial fur
- 85 Footwear
- 851 Footwear
- 86 Professional scientific and controlling instruments, photographic and optical goods, watches and clocks
- 861 Scientific, medical, optical measuring and controlling instruments and apparatus
- 862 Photographic and cinematographic supplies
- 863 Exposed cinematographic films, developed
- 864 Watches and clocks
- 89 Miscellaneous manufactured articles, n.e.s.
- 891 Musical instruments, phonographs and phonograph records
- 892 Printed matter
- 893 Articles of plastic materials, n.e.s.
- 894 Perambulators, toys, games, sporting goods
- 895 Office and stationery supplies, n.e.s.
- 896 Works of art, collectors, pieces and antiques
- 897 Jewellery and goldsmiths and silversmiths wares
- 899 Manufactured articles, n.e.s.
- 9 OTHER ARTICLES N.E.S.
- 91 Postal packages except diamonds
- 911 Postal packages except diamonds
- 93 Victuals and stores for ships and aeroplanes
- 931 Victuals and other stores except bunker-material for:
- 94 Goods not elsewhere specified
- 941 Zoo animals, dogs, cats and animals n.e.s.
- 942 Goods not elsewhere specified
- 95 Fire-arms of war and ammunition therefor
- 951 Fire-arms of war and ammunition therefor
- 96 Gold bullion and partly worked gold coins
- 961 Coins, other than gold

CEE European Economic Community

France  
Belgium-Luxemburg  
Netherlands  
Germany (RF)  
Italy

European Associates

Greece  
Turkey  
EAMA African States and Madagascar associated with the EEC

Mauritania  
Mali  
Upper Volta  
Niger  
Senegal  
Ivory Coast  
Togo  
Dahomey  
Cameroon  
Chad  
Central African Republic  
Gabon  
Congo (Brazzaville)  
Congo (R.D.)  
Rwanda  
Burundi  
Somalia  
Madagascar

TOM Overseas Territories associated with the EEC

Curaçao  
Aruba  
Suriname  
French Terr. of Afars-Issas  
Comoro Islands  
St. Pierre et Miquelon  
New Caledonia  
Polynesia

DOM Overseas Departments of EEC countries

Reunion  
Guadeloupe  
Martinique  
French Guiana

AOM Overseas Associates

(AOM = EAMA + TOM + DOM)

CST Statistical and Tariff Classification  
NDA Not elsewhere specified or included

C Thousands of carats  
G Grams  
T Metric tons  
M Metres  
S Square metres  
V Cubic metres  
L Litres  
N Units  
P Pairs  
K Kilowatt-hours  
↓ Including  
↑ Excluding

CONTENTS

General tables :

	Page
World imports of Associates, TOM, DOM	14
EEC imports of Associates, TOM, DOM	15
World exports of Associates, TOM, DOM	16
EEC exports of Associates, TOM, DOM	16
Exports of Associates, TOM, DOM :	
Current value indexes	18
Overall price indexes (provisional series)	19
Detailed price indexes	20
Volume indexes (provisional series)	26
Graph—volume indexes	

Foreign trade by country :

	Page
Mali	31
Senegal	51
Ivory Coast	79
Dahomey	103
Dahomey	123
French Terr. Afars-Issas	143
Reunion	155
Guadeloupe	175
Martinique	195
French Guiana	219

GENERAL REMARKS

This monthly bulletin now embraces all countries, overseas and in Europe, associated with the EEC, and also, as before, the overseas territories and departments. Data come in from the various customs areas at irregular intervals, and the bulletin will therefore continue to be in loose-leaf form.

In addition, the provisional series of export indices can now be supplemented by a series, also provisional, of import indices established after many elaborate trials. For the time being the new series is annual; it will be adapted to the quarterly framework at a later date.

The detailed indice of export prices are now accompanied by series covering the main world markets for the same products in order to make comparisons between national movements and the world trend easier.

These country booklets survey the foreign trade of the overseas countries associated with the EEC by product and by origin and destination. The figures are given by commodity class, for each CST Group (3 digits) and for a number of Sub-groups and Items of importance to the export trade (4 and 5 digits). Values are all given in thousands of units of account (1 000 \$), and quantities are

in metric tons unless otherwise specified (see the symbols for units of quantity under "Abbreviations,, below).

Import values are given cif (i.e. including insurance and freight to the frontier of the importing country), but customs duties, taxes and other charges levied by the importing country are excluded; export values are given fob (excluding insurance and freight beyond the frontier of the exporting country).

In order to improve the reliability of the tables, inaccurate figures have been corrected and the scope of certain data clarified. Some old series have therefore been changed, and the new data are marked "r,,. Research on other doubtful items will lead to further adjustments in the coming months.

To facilitate consultation of figures published hitherto, a table giving the number of the relevant publication for each country and each quarter will be found on page 4.

The graphs show the pattern of the volume of exports and imports of the EAMA and of the groups of overseas territories and departments.

DATA IN THE BASIC TABLES

Period

imports (import)

Period	CST	COMMODITY	QUANTITY	VALUE	CST	COMMODITY	QUANTITY	VALUE	CST	COMMODITY	QUANTITY	VALUE
		Origin	Unit	1000 \$		Origin	Unit	1000 \$		Origin	Unit	1000 \$

Period

exports (export)

Period	CST	COMMODITY	QUANTITY	VALUE	CST	COMMODITY	QUANTITY	VALUE	CST	COMMODITY	QUANTITY	VALUE
		Destination	Unit	1000 \$		Destination	Unit	1000 \$		Destination	Unit	1000 \$

**TABLEAUX GÉNÉRAUX**  
**ALLGEMEINE ÜBERSICHTEN**  
**TAVOLE GENERALI**  
**ALGEMENE TABELLEN**  
**GENERAL TABLES**

## IMPORTATIONS DES ASSOCIÉS, TOM, DOM

en provenance du Monde

Mio \$

	1963	1964	1965	1966	1966			1967		
					II	III	IV	I	II	III
Grèce	804,2	885,1	1 133,7	1 222,7	299,8	300,3	349,7			
Mauritanie	30,0	15,7	23,8	[22,4]	[4,6]	[5,8]	[7,6]			
Mali	34,2 <sup>r</sup>	36,6	42,9	36,0	5,3	6,6	11,1	13,9	8,5	
Haute-Volta	38,0 <sup>r</sup>	38,4 <sup>r</sup>	37,1	37,6	18,8	8,9	9,9			
Niger	22,7 <sup>r</sup>	33,5 <sup>r</sup>	37,7		8,1					
Sénégal	156,0 <sup>r</sup>	171,6 <sup>r</sup>	164,3	161,0	40,8	32,8	37,5			
Côte-d'Ivoire	169,7 <sup>r</sup>	245,0 <sup>r</sup>	236,2	257,5	60,1	72,9	61,5	63,4		
Togo	29,0	41,7	45,0	47,2	10,7	13,2	11,9	11,5	10,8	
Dahomey	33,4	31,4	34,4	33,5	9,0	8,5	7,5	10,3	9,4	
Cameroun	109,0 <sup>r</sup>	115,8	134,9		32,4					
Tchad	29,0 <sup>r</sup>	34,6	31,2	29,7	6,8	7,6	8,1	8,1	8,5	
Centrafrique	26,4	29,9	27,4	30,7	6,4	7,0	11,0	8,6	9,3	
Gabon	48,1	55,7	62,5	65,7	17,1	16,5	18,7	14,5	16,5	
Congo (Brazza)	61,8 <sup>r</sup>	64,8	67,7	69,6	18,5	17,0	17,0	16,7	16,9	
Congo (R.D.)	316,1	262,1	[318,9]							
Rwanda	4,8	12,0	20,9	19,4	4,7	7,1 <sup>r</sup>	4,9			
Burundi	.	11,5	18,3		4,4	5,5				
Somalia	44,7	54,6	37,3							
Madagascar	127,5	135,5	138,4	141,3	34,2	37,0	32,8			
<b>EAMA</b>	<b>[1 290]</b>	<b>1 390,4</b>	<b>[1 480]</b>							
Curaçao	312,8	313,2	294,2	299,3	72,2	69,9	83,6			
Aruba	382,6	334,5	321,8	316,8	77,6	74,8	81,6			
Suriname	58,5	80,6	95,3		22,2	22,1				
Territoire français Afars-Issas <sup>1)</sup>	25,7	20,9	23,1	23,1	5,8	6,3	5,6			
Comores	5,4	6,1	6,6	7,2	1,8	1,9	2,0	1,6		
Saint-Pierre-et-Miquelon	5,2 <sup>r</sup>	5,1	5,5	6,5	.	.	.	.		
Nouvelle-Calédonie	38,5	54,5	76,0	67,3	14,4	18,9	21,0	15,1		
Polynésie française	32,2	71,2	107,4	167,4	.	.	.	.		
<b>TOM</b>	<b>860,9</b>	<b>886,1</b>	<b>929,9</b>	<b>[978]</b>	<b>[235]</b>	<b>[235]</b>				
Réunion	69,7	90,0	97,0	104,6	25,5	29,9	26,0	25,7	31,3	31,1
Guadeloupe	69,6	79,4	85,2	92,9	26,3	19,7	24,1	24,1	25,9	21,8
Martinique	73,8	78,9	91,1	92,3	23,6	22,4	22,6	25,5	28,3	25,6
Guyane	11,3	16,0	20,1	27,8	6,7	6,8	8,4	9,2	10,8	10,6
<b>DOM</b>	<b>224,4</b>	<b>264,3</b>	<b>293,4</b>	<b>317,6</b>	<b>82,1</b>	<b>78,8</b>	<b>81,1</b>	<b>84,5</b>	<b>96,3</b>	<b>89,1</b>
<b>EAMA + TOM + DOM</b>	<b>[2 364,2]</b>	<b>2 540,8</b>	<b>[2 703]</b>							

<sup>1)</sup> A partir de 1964, les importations du Territoire français Afars-Issas comprennent les sorties d'entrepôts pour la consommation locale.



## IMPORTATIONS DES ASSOCIÉS, TOM, DOM

en provenance de la CEE

Mio \$

	1963	1964	1965	1966	1966			1967		
					II	III	IV	I	II	III
Grèce	320,2	374,6	469,2	503,9	123,0	124,3	138,9			
Mauritanie	22,6 <sup>r</sup>	10,5	[14,9]	[14,3]	[2,5]	[3,8]	[4,9]			
Mali	13,7	13,9	12,4	9,0	1,9	1,7	1,6	2,5	3,2	
Haute-Volta	20,3 <sup>r</sup>	23,0 <sup>r</sup>	23,9	20,6	10,0	5,2	5,4			
Niger	12,9	22,0 <sup>r</sup>	24,2		5,0					
Sénégal	116,0	120,3 <sup>r</sup>	107,3	104,4	35,9	11,5	23,5			
Côte-d'Ivoire	129,1	178,7 <sup>r</sup>	178,9	183,9	45,0	40,3	51,0	48,8		
Togo	14,1	20,8	25,1	24,0	5,4	6,8	5,9	5,4	5,2	
Dahomey	23,5	21,1	23,5	22,5	6,0	5,7	5,0	7,2	6,4	
Cameroun	74,6 <sup>r</sup>	85,0	100,0		23,9					
Tchad	18,4	21,6	17,9	18,0	3,8	4,8	4,8	5,2	5,4	
Centrafrique	20,0	22,3	20,2	23,7	4,8	5,5	8,4	7,0	7,6	
Gabon	34,5	39,8	44,8	48,4	12,3	12,3	13,6	11,0	12,7	
Congo (Brazza)	46,1 <sup>r</sup>	48,8	48,7	53,3	14,4	13,2	12,8	12,5	12,5	
Congo (R.D.)	132,6	132,8								
Rwanda	1,6	4,6	9,4	8,3	1,7	3,1 <sup>r</sup>	2,0			
Burundi		5,3	8,4							
Somalia	13,5	15,5	18,1							
Madagascar	104,2	109,3 <sup>r</sup>	99,5	104,0	24,8	28,1	27,8			
<b>EAMA</b>	<b>[803]</b>	<b>895,3</b>	<b>[906]</b>							
Curaçao	19,1	19,5	20,2	27,5	4,8	6,6	9,6			
Aruba	6,2	5,8	5,2	5,7	1,3	1,4	1,6			
Suriname	21,2	24,9	26,5		6,2	7,5				
Territoire français Afars-Issas <sup>1)</sup>	14,3	13,4	14,5	14,8	3,4	4,5	3,6			
Comores	3,0	3,6	3,2	4,1	1,0	1,1	1,0	0,8		
Saint-Pierre-et-Miquelon	2,2	1,8	2,0	2,4						
Nouvelle-Calédonie	24,3 <sup>r</sup>	33,6	51,0	36,6	7,3	9,7	11,7	9,4		
Polynésie française	20,6	48,2	81,6	138,1						
<b>TOM</b>	<b>110,9</b>	<b>150,8</b>	<b>204,6</b>	<b>[254]</b>						
Réunion	50,1 <sup>r</sup>	65,3 <sup>r</sup>	72,3	77,2	19,0	22,4	19,0	18,3	22,8	22,3
Guadeloupe	57,1	64,4	68,3	75,6	21,9	16,0	19,7	20,0	20,3	17,9
Martinique	59,4 <sup>r</sup>	63,1	71,6	72,9	18,6	18,2	18,1	20,5	22,3	20,8
Guyane	9,4	13,4 <sup>r</sup>	15,0		5,0	5,1	6,3	6,9	8,2	8,3
<b>DOM</b>	<b>176,0<sup>r</sup></b>	<b>206,2<sup>r</sup></b>	<b>227,2</b>	<b>246,5</b>	<b>64,5</b>	<b>61,7</b>	<b>63,1</b>	<b>65,7</b>	<b>73,6</b>	<b>69,3</b>
<b>EAMA + TOM + DOM</b>	<b>[1 083,2<sup>r</sup>]</b>	<b>1 252,3</b>	<b>[1 208]</b>							

<sup>1)</sup> A partir de 1964, les importations du Territoire français Afars-Issas comprennent les sorties d'entrepôts pour la consommation locale.

## EXPORTATIONS DES ASSOCIÉS, TOM, DOM

à destination du Monde

Mio \$

	1963	1964	1965	1966	1966			1967		
					II	III	IV	I	II	III
Grèce	290,1	308,6	327,8	405,9	87,1	67,5	142,6			
Mauritanie <sup>1)</sup>	16,2	45,8	[57,6]	[69,2]	[17,4]	[18,3]	[16,7]			
Mali	10,6	16,6	15,7	13,1	3,7	2,5	4,1	2,7	8,1	
Haute-Volta	12,4 <sup>r</sup>	13,4 <sup>r</sup>	14,9	16,1	9,1	3,1	3,9			
Niger	19,7 <sup>r</sup>	21,3	25,3		10,3					
Sénégal	110,5	122,5	128,5	148,9	43,5	37,1	29,2			
Côte-d'Ivoire	230,3	302,1	277,2	310,5	69,9	51,4	100,2	82,1		
Togo	18,3	30,3	26,8	35,9	11,0	7,9	6,6	11,3	8,3	
Dahomey	12,8	13,2	13,6	10,5	4,2	2,3	1,5	3,8	4,0	
Cameroun	118,3	121,7	118,8		34,8					
Tchad	22,7	26,5	27,3	23,7	9,7	4,4	2,6	6,8	10,1	
Centrafrique	22,0	28,9	26,4	30,7	8,6	6,6	7,4	6,1	8,3	
Gabon	73,3	91,3 <sup>r</sup>	97,0	100,8	24,5	25,8	26,9	26,1	25,9	
Congo (Brazza)	41,6	47,4	46,8	43,2	5,7	14,0	12,3	8,3	10,5	
Congo (R.D.)	377,5	317,8	[330,0]							
Rwanda	3,6	11,6	14,1	11,7	2,5	6,5	1,9			
Burundi	.	9,4	9,2		1,5	7,7				
Somalia	31,8	36,1	22,6							
Madagascar	82,1	91,8	91,7	97,8	23,6	24,3	28,3			
<b>EAMA</b>	<b>[1 213]</b>	<b>[1 347,7]</b>	<b>[1 344]</b>							
Curaçao	278,4	281,2	266,3	258,1	63,0	63,5	66,2			
Aruba	390,0	348,7	336,5	333,6	79,9	78,3	87,6			
Suriname	45,7	47,1	57,5		21,8	22,2				
Territoire français Afars-Issas	1,8	2,5	2,0	2,6	0,5	0,6	1,0			
Comores	4,7	4,0	3,7	3,9	0,7	0,7	1,7	0,7		
Saint-Pierre-et-Miquelon	1,7 <sup>r</sup>	2,1	1,9	1,5	.	.	.	.		
Nouvelle-Calédonie	44,6 <sup>r</sup>	57,5 <sup>r</sup>	65,1	77,6	18,6	19,5	20,0	18,1		
Polynésie française	10,2	11,1	10,3	17,4	.	.	.	.		
<b>TOM</b>	<b>768,3<sup>r</sup></b>	<b>754,2</b>	<b>743,3</b>	<b>[745]</b>	<b>[189]</b>	<b>[189]</b>				
Réunion	38,1	37,4	34,4	39,2	2,7	8,7	15,1	13,1	1,4	7,1
Guadeloupe	38,2	34,8	37,8	35,0	14,4	7,0	3,4	4,8	12,0	5,0
Martinique	35,6	29,4 <sup>r</sup>	[44,7]	44,7	13,5	10,5	13,5	8,1	7,3	17,4
Guyane	0,7	0,7	2,9	3,5	1,0	1,0	0,8	0,8	0,9	1,4
<b>DOM</b>	<b>112,6</b>	<b>102,2</b>	<b>[120]</b>	<b>122,4</b>	<b>31,6</b>	<b>27,2</b>	<b>32,8</b>	<b>26,6</b>	<b>21,6</b>	<b>30,9</b>
<b>EAMA + TOM + DOM</b>	<b>[2 094]</b>	<b>2 204,1</b>	<b>[2 207]</b>							

\* Moyenne trimestrielle.

## EXPORTATIONS DES ASSOCIÉS, TOM, DOM

à destination de la CEE

Mio \$



	1963	1964	1965	1966	1966			1967		
					II	III	IV	I	II	III
Grèce	95,0	115,6	122,0	144,0	24,9	25,6	66,1			
Mauritanie <sup>1)</sup>	12,1	30,2 <sup>r</sup>	[39,4]	[48,3]	[11,9]	[13,7]	[11,8]			
Mali	2,2	0,7	0,9	0,4	0,1	0,1	0,1	0,1	1,1	
Haute-Volta	2,6 <sup>r</sup>	2,9 <sup>r</sup>	2,5	3,1	2,1	0,7	0,3			
Niger	14,0 <sup>r</sup>	13,8	14,8		7,4					
Sénégal	98,1	102,4	110,1	121,5	37,6	28,3	21,6			
Côte-d'Ivoire	161,9	181,2	169,5	190,1	39,6	29,0	67,0	50,7		
Togo	13,6	21,6	21,5	27,8	8,8	5,9	5,1	8,8	6,7	
Dahomey	10,9	11,6	11,0	7,1	3,3	1,0	0,8	2,3	3,0	
Cameroun	99,0 <sup>r</sup>	101,4	91,8		21,8					
Tchad	15,3	17,4	14,5	13,1	4,9	1,7	1,0	5,3	7,6	
Centrafrique	11,8	16,5	13,1	15,2	5,7	3,8	2,2	2,9	3,6	
Gabon	50,6 <sup>r</sup>	60,9 <sup>r</sup>	61,4	63,5	15,5	16,6	16,4	17,2	17,4	
Congo (Brazza)	31,1	29,3	28,1	26,3	2,7	7,2	7,9	4,6	6,3	
Congo (R.D.)	120,9	242,4								
Rwanda	2,9	4,1	6,1	4,0	0,8	1,3 <sup>r</sup>	1,3			
Burundi	.	0,8	1,7 <sup>r</sup>							
Somalia	15,9	17,4	16,4							
Madagascar	50,0	55,5	48,0	51,9	13,3	14,6	13,7			
<b>EAMA</b>	<b>[714]</b>	<b>910,1</b>	<b>[893]</b>							
Curaçao	34,4	28,6	26,0	21,8	5,5	5,4	3,9			
Aruba	71,0	30,3 <sup>r</sup>	29,3	16,7	2,2	1,9	4,6			
Suriname	5,1	3,6	5,6		1,5	1,6				
Territoire français Afars-Issas	1,3	1,8	1,5	1,8	0,6	0,4	0,5			
Comores	2,5	2,3	2,2	2,5	0,5	0,4	1,1	0,6		
Saint-Pierre-et-Miquelon	0,6	0,6	0,4	0,4	.	.	.	.		
Nouvelle-Calédonie	30,5 <sup>r</sup>	28,0	36,4	40,4	9,3	11,5	11,8	6,9		
Polynésie française	5,4	5,5	5,4 <sup>r</sup>	9,1	.	.	.	.		
<b>TOM</b>	<b>150,8</b>	<b>100,7</b>	<b>106,8</b>	<b>[97]</b>						
Réunion	31,8	35,0	31,1	36,7	2,4	8,3	14,5	12,7	1,1	6,6
Guadeloupe	28,0	29,0	30,7	28,1	10,9	5,7	2,4	2,3	8,9	3,8
Martinique	31,6	26,7	[42,4]	42,8	13,0	10,2	12,9	7,8	6,9	16,8
Guyane	0,4	0,4	0,7	0,6	0,2	0,2	0,1	0,1	0,2	0,1
<b>DOM</b>	<b>91,8</b>	<b>91,1</b>	<b>[105]</b>	<b>108,2</b>	<b>26,5</b>	<b>24,4</b>	<b>29,9</b>	<b>22,9</b>	<b>17,1</b>	<b>27,3</b>
<b>EAMA + TOM + DOM</b>	<b>[956]</b>	<b>1 101,9</b>	<b>[1 105]</b>							

\* Moyenne trimestrielle.

**EXPORTATIONS DES ASSOCIÉS, TOM, DOM**

Indices des valeurs globales

1962 → 100

	1963	1964	1965	1966	1966			1967		
					II	III	IV	I	II	III
Grèce	117	124	132	163	140	109	230			
Mauritanie	582	1 645	[2 069]	[2 487]	[2 504]	[2 647]	[2 407]			
Mali	105	165	157	131	145	101	162 <sup>r</sup>	107	322	
Haute-Volta	112 <sup>r</sup>	121 <sup>r</sup>	135	146	.	112	142			
Niger	110	97 <sup>r</sup>	129		207					
Sénégal	89	99	103	120	140	121	92			
Côte-d'Ivoire	126	166	152	170	153	113	220	180		
Togo	106	176	158 <sup>r</sup>	209	255 <sup>r</sup>	184 <sup>r</sup>	155	263	193	
Dahomey	117	121	125	96	152	83	55	138	147	
Cameroun	115	118	115		112					
Tchad	137	160	165	143	234	108	62	165	244	
Centrafrique	155	204	186	217	243	185 <sup>r</sup>	211	171	235	
Gabon	124	155 <sup>r</sup>	166	173	144	177	184	179	177	
Congo (Brazza)	119	135	134	123	65	161	147	95	121	
Congo (R.D.)	108	91 <sup>r</sup>	[95]							
Rwanda	.	.								
Burundi	.	.								
Somalia	126	.								
Madagascar	87	97	97	104	100	103	121			
<b>EAMA</b>	<b>112</b>	<b>[137]</b>								
↑ Congo (R.D.)	114	[149]								
Curaçao	98	99	94	91	89	89	93			
Aruba	94	87	84	83	79	78 <sup>r</sup>	87			
Suriname	109	113	137		208	212				
Territoire français Afars-Issas	82	112	88 <sup>r</sup>	119						
Comores	186	157	146	152						
Saint-Pierre-et-Miquelon	113	129	120	144						
Nouvelle-Calédonie	133 <sup>r</sup>	172 <sup>r</sup>	195	232						
Polynésie française	95	103	95	161						
<b>TOM</b>	<b>100</b>	<b>98</b>	<b>95</b>							
Réunion	115	113	104	119	33	105	182	158	17	86
Guadeloupe	109	99	108	100	163	80	39	54	137	57
Martinique	106	87	[133]	133	134	126	160	97	87	207
Guyane	146	140	612	728	799	840	650	472	1 433	1 137
<b>DOM</b>	<b>110</b>	<b>100</b>	<b>[117]</b>	<b>111</b>	<b>123</b>	<b>107</b>	<b>128</b>	<b>104</b>	<b>88</b>	<b>121</b>
<b>AOM:</b>										
AOM ↓ Congo (R.D.)	107	[119]								
AOM ↑ Congo (R.D.) 	107	[121]								
AOM ↓ Congo (R.D.)	116	[122]								
AOM ↑ Congo (R.D.) 	114	[118]								

## EXPORTATIONS DES ASSOCIÉS, TOM, DOM

Indices globaux de prix (Série provisoire)

1962 → 100

	1963	1964	1965	1966	1966			1967		
					II	III	IV	I	II	III
Grèce	111	112	110	112	113 <sup>r</sup>	95	124			
Mauritanie	90	104	[108]	[108]	[104]	[106]	[115]			
Mali	120	162 <sup>r</sup>	126 <sup>r</sup>	120 <sup>r</sup>	128 <sup>r</sup>	127 <sup>r</sup>	113 <sup>r</sup>	155 <sup>r</sup>	142	
Haute-Volta	102 <sup>r</sup>	109 <sup>r</sup>	118	128	.	128	134			
Niger	100 <sup>r</sup>	90 <sup>r</sup>	99		81					
Sénégal	100 <sup>r</sup>	98	97	98	97	98	97			
Côte-d'Ivoire	104	114	98 <sup>r</sup>	113	111 <sup>r</sup>	113 <sup>r</sup>	117	115		
Togo	104	111	102 <sup>r</sup>	118	115	127 <sup>r</sup>	137	129	115	
Dahomey	112	110	121 <sup>r</sup>	118	127 <sup>r</sup>	166 <sup>r</sup>	101	115	101	
Cameroun	103	111	100		104					
Tchad	97	98	99	101	102	101	101	98	100	
Centrafrique	116	131 <sup>r</sup>	123	136	120	132	134	134	133	
Gabon	98	103	102	103	104 <sup>r</sup>	103	101	100	97	
Congo (Brazza)	90	92	92	92	93	92	93	88	88	
Congo (R.D.)	127	[94]								
Rwanda	.	.								
Burundi	.	.								
Somalia	110	.								
Madagascar	105	110	104	103	106	102	104			
<b>EAMA</b>	<b>110</b>	<b>[103]</b>								
↑ Congo (R.D.)	102	[107]								
Curaçao	92	85	82	81	81	80	83			
Aruba	96	92	87	84	80	88	84			
Suriname	99	95	96		108	103				
Territoire français Afars-Issas	—	—	—	—	—	—	—			
Comores	109	92 <sup>r</sup>	91							
Saint-Pierre-et-Miquelon	108	112	120							
Nouvelle-Calédonie	104 <sup>r</sup>	92 <sup>r</sup>	111							
Polynésie française	100	98	111	103						
<b>TOM</b>	<b>[96]</b>	<b>[90]</b>								
Réunion	116	113	106	111	114	109	114	120	118	118
Guadeloupe	111	128	127	124	133	126	118	118	125	117
Martinique	104	122 <sup>r</sup>	[122]	129	127	117	163	133	123	127
Guyane	113	102	115	129	[123]	113	108	125	130	123
<b>DOM</b>	<b>110</b>	<b>120</b>	<b>[118]</b>	<b>121</b>	<b>[125]</b>	<b>117</b>	<b>131</b>	<b>123</b>	<b>122</b>	<b>121</b>
<b>AOM:</b>										
AOM ↓ Congo (R.D.)	[104]	[98]								
AOM ↑ Congo (R.D.)	[100]	[100]								
AOM ↓ Congo (R.D.)	[106]	[103]								
AOM ↑ Congo (R.D.)	[103]	[106]								

**EXPORTATIONS DES ASSOCIÉS, TOM, DOM**

Indices détaillés des prix

Indice des cours mondiaux

1962 → 100

CST		1963	1964	1965	1966	1966			1967		
						II	III	IV	I	II	III
<b>001.10</b>	<b>Bovins</b>										
	Mali	131	261	224	196	232	228	173	226	198	
	Haute-Volta	100 <sup>r</sup>	97 <sup>r</sup>	86	92	.	84	106			
	Niger	99	72	99		99					
	Tchad	86	97	102	109	118	111	112	111	109	
	Somalia	149	.								
<b>001.20</b>	<b>Ovins et Caprins</b>										
	Mali	—	397	455	395	424	203	277	497	465	
	Haute-Volta	100 <sup>r</sup>	146 <sup>r</sup>	147	137	.	174	129			
	Niger	124	102	124		125					
<b>001.21</b>	<b>Ovins</b>										
	Somalia	123	.								
<b>001.22</b>	<b>Caprins</b>										
	Somalia	109	.								
<b>001.40</b>	<b>Volaille de basse-cour</b>										
	Haute-Volta	60	54	72	80	.	81	76			
<b>001.70</b>	<b>Camelins</b>										
	Somalia	118	.								
<b>011</b>	<b>Viande fraîche réfrigérée, congelée</b>										
	Tchad	113	106	116	153	157	157	173	183	181	
<b>011.10</b>	<b>Viande de bovins</b>										
	Mali	—	95	128	154	203	143	137	143	134	
	Haute-Volta	91	90	127	139	.	134	134			
	Madagascar	80	89	95	93	105	91	84			
<b>013</b>	<b>Préparation et conserves de viande</b>										
	Madagascar	93	110	107	107	108	103	120			
<b>031.10</b>	<b>Poissons frais réfrigérés ou congelés</b>										
	Saint-Pierre-et-Miquelon	109	112	121							
<b>031.20</b>	<b>Poissons conservés simplement</b>										
	Mauritanie	85	122	[136]	[116]	[116]	[113]	[110]			
	Mali	85	116	123	109	114	100	108	121	115	
	Saint-Pierre-et-Miquelon	106	116	112							
<b>031.31</b>	<b>Crevettes</b>										
	Guyane	98	117	167	160	163	159	151	147	157	155
<b>032</b>	<b>Préparation, conserves poissons et crustacés</b>										
	Sénégal	76	66	61	63	63	70	62			
	Somalia	174	.								
<b>042.20</b>	<b>Riz décortiqué, glacé, brisé</b>										
	Madagascar	109	120	139	124	135	109	123			
	Suriname	100	98	98		102	115				
<b>046.01</b>	<b>Farine de froment ou de méteil</b>										
	Sénégal	99	103	103	103	104	104	102			
<b>051.11</b>	<b>Oranges</b>										
	Grèce	107	114	106	108	113	—	111			

**EXPORTATIONS DES ASSOCIÉS, TOM, DOM**

Indices détaillés des prix

Indice des cours mondiaux

1962 → 100

CST		1963	1964	1965	1966	1966			1967		
						II	III	IV	I	II	III
051.21	<b>Citrons, limons et limes</b> Grèce	108	95	90	116	104	167	121			
051.30	<b>Bananes fraîches</b> Côte-d'Ivoire	113	107	94	93	96	76	93	94		
	Cameroun	100	100	106		99					
	Somalia	101									
	Guadeloupe	106	103	147	142	141	143	144	136	131	137
	Martinique	105	139	[141]	144	140	117	144	138	119	136
	<b>Port français (Martinique)</b>	<b>114</b>	<b>119</b>	<b>107</b>	<b>120</b>	<b>126</b>	<b>115</b>	<b>122</b>			
051.40	<b>Pommes fraîches</b> Grèce	97	99	101	107	96	135	95			
051.50	<b>Raisins frais</b> Grèce	110	100	105	104	—	106	102			
051.93	<b>Fruits à noyau frais</b> Grèce	111	111	116	126	165	131	116			
052.02	<b>Figues sèches</b> Grèce	104	112	128	126	118	143	119			
052.03	<b>Raisins secs</b> Grèce	105	134	138	142	145	113	174			
053	<b>Conserves de fruits</b> Côte-d'Ivoire	—	—	92	92	92	94	92			
053.31	<b>Purée et pâtes de fruits conf., etc., avec sucre</b> Grèce	98	92	97	120	187	110	121			
053.50	<b>Jus de fruits ou de légumes, sans alcool</b> Grèce	110	122	134	115	121	87	123			
053.90	<b>Autres fruits ou conserves</b> Martinique	116	101	109	121	121	120	149	124	127	91
054.20	<b>Légumes à cosse, secs</b> Haute-Volta	89	104	88	74		64	86			
	Niger	109	55	156		231					
	Madagascar	107	68	79	68	65	71	74			
	<b>Londres (Pois du Cap - Madag.)</b>	<b>99</b>	<b>54</b>	<b>77</b>	<b>85</b>	<b>87</b>	<b>89</b>	<b>78</b>			
ex. 055.52	<b>Olives prép. ou conservées, sans alcool</b> Grèce	90	87	95	101	106	115	97			
061.30	<b>Sucre</b> Madagascar	123	131	124	62	82	45	80			
	Réunion	120	118	109	114	118	111	118	124	123	123
	Guadeloupe	113	125	116	114	114	118	103	108	123	106
	Martinique	98	[107]	[105]	104	103	105	105	118	118	118
	<b>New York (contrat n° 8, disponible)</b>	<b>286</b>	<b>200</b>	<b>72</b>	<b>63</b>	<b>67</b>	<b>57</b>	<b>51</b>			
071.11	<b>Café Robusta</b> Nouvelle-Calédonie	101	114	114							
	Côte-d'Ivoire	101	117	105	125	92	94	92	86		
	Togo	104	126	104	119	122	117	104	126	126	
	Dahomey	91	103	87	92	93	92	80	93	88	
	Cameroun	104	140	104		114					
	Centrafrique	103	120	100	121	122	121	117	121	124	

**EXPORTATIONS DES ASSOCIÉS, TOM, DOM**

Indices détaillés des prix

Indice des cours mondiaux

1962 → 100

CST		1963	1964	1965	1966	1966			1967			
						II	III	IV	I	II	III	
071.11	<b>Café Robusta (suite)</b>											
	Congo (Brazza)	102	123	107	116	116	120	116	114	121		
	Congo (R.D.)	143	.									
	Madagascar	100	120	108	126	126	125	122				
071.12	<b>Café Arabica</b>											
	Cameroun	96	110	118		114						
	Congo (R.D.)	95	.									
072.10	<b>Cacao, fèves et brisures</b>											
	Côte-d'Ivoire	108	112	78	101	126	122	130	123			
	Togo	107	113	92	92	101	113	118	123	131		
	Cameroun	105	109	88		103						
	Congo (Brazza)	134	139	105	116	—	115	115	—	133		
	Congo (R.D.)	119	.									
	<b>New York (Accra)</b>	<b>119</b>	<b>109</b>	<b>77</b>	<b>112</b>	<b>112</b>	<b>119</b>	<b>112</b>				
072.30	<b>Beurre et pâte de cacao</b>											
	Cameroun	107	117	87		76						
074.10	<b>Thé</b>											
	Congo (R.D.)	121	.									
	<b>Londres (Inde du Nord)</b>	<b>92</b>	<b>88</b>	<b>90</b>	<b>87</b>	<b>80</b>	<b>90</b>	<b>95</b>				
075.10	<b>Poivre, piments</b>											
	Madagascar	72	56	66	75	74	85	72				
	<b>Londres (Malabar noir)</b>	<b>95</b>	<b>109</b>	<b>131</b>	<b>119</b>	<b>125</b>	<b>121</b>	<b>119</b>	<b>109</b>			
075.21	<b>Vanille</b>											
	Madagascar	106	75	73	74	73	74	75				
	Comores	90	75	73								
	Polynésie française	76	81	117	123							
075.23	<b>Girofle</b>											
	Madagascar	120	107	107	110	111	110	110				
081	<b>Aliments pour animaux</b>											
	Saint-Pierre-et-Miquelon	98	105	123								
081.31	<b>Tourteaux d'arachides</b>											
	Mali	—	120	270	251	251	252	251	251	188		
	Niger	101	64	127		124						
	Sénégal	100	100	100	105	95	100	104				
081.33	<b>Tourteaux de palmistes, de coprah</b>											
	Congo (R.D.)	168	.									
	Dahomey	—	—	—	125	122	122	135				
112.12	<b>Vins de raisins frais, moûts de raisins frais</b>											
	Grèce	93	119	95	90	100	84	81				
112.41	<b>Rhum</b>											
	Réunion	108	114	112	116	112	115	118	122	127	124	
	Guadeloupe	126	136	137	137	131	133	142	135	116	127	
	Martinique	105	111	[112]	149	146	148	153	153	150	144	
	Guyane	102	119	92	85	—	82	88	131	—	—	
121.01	<b>Tabac brut et déchets</b>											
	Grèce	127	113	103	101	100	77	97				
	Madagascar	111	107	107	107	94	108	114				
121.02	<b>Autres tabacs bruts</b>											
	Dahomey	—	—	138	137	124	124	—	352	106		



**EXPORTATIONS DES ASSOCIÉS, TOM, DOM**

Indices détaillés des prix

Indice des cours mondiaux

1962 → 100

CST		1963	1964	1965	1966	1966			1967		
						II	III	IV	I	II	III
211.10	<b>Peaux de bovins (sauf veaux) et d'équidés</b>										
	Tchad	79	80	78	78	78	81	78	81	99	
	Somalia	98	.								
	Madagascar	100	91	85	125	109	148	148			
211.40	<b>Peaux de caprins</b>										
	Grèce	102	107	115	163	179	195	164			
	Somalia	98	.								
211.60	<b>Peaux lainées d'ovins</b>										
	Grèce	96	101	102	108	107	115	105			
211.70	<b>Peaux épilées d'ovins</b>										
	Somalia	98	.								
212	<b>Pelleteries brutes</b>										
	Somalia	157	.								
221.11	<b>Arachides en coques</b>										
	Madagascar	96	103	120	136	142	136	131			
221.12	<b>Arachides décortiquées</b>										
	Mali	135	168	98	100	98	102	98	—	104	
	Haute-Volta	238	274	302	274	.	260	184			
	Niger	97	94 <sup>r</sup>	92		63					
	Sénégal	100	100	100	102	101	100	102			
	Dahomey	96	84	93	76	83	65	68	81	94	
	Cameroun	100	90	99		109					
221.20	<b>Coprah</b>										
	Comores	113	120	134							
	Polynésie française	115	114	133	96						
221.30	<b>Noix et amandes de palmistes</b>										
	Togo	114	113	140	120	117	112	109	112	113	
	Dahomey	122	118	136	149	150	[249]	111	122	131	
	Cameroun	113	115	140		131					
	Congo (Brazza)	120	117	121	133	135	146	128	116	116	
221.60	<b>Graines de coton</b>										
	Mali	—	—	220	155	164	156	154	—	303	
	Haute-Volta	79	171	158	195	.	—	—			
	Dahomey	—	—	176	176	181	160	—	260	157	
221.81	<b>Graines de sésame</b>										
	Haute-Volta	143	144	169	194	.	177	—			
221.82	<b>Amandes de karité</b>										
	Haute-Volta	125	95 <sup>r</sup>	101	94	.	116	134			
	Dahomey	—	—	94	74	[323]	—	—	169	—	
231.10	<b>Caoutchouc naturel brut</b>										
	Cameroun	94	87	84		77					
	Centrafrique	97	83	84	83	87	82	79	79	74	
	Congo (R.D.)	113	.								
	Londres (RSS, n° 1)	94	87	90	84	88	81	80			
241.20	<b>Charbon de bois</b>										
	Somalia	100	.								

**EXPORTATIONS DES ASSOCIÉS, TOM, DOM**

Indices détaillés des prix

Indice des cours mondiaux

1962 → 100

CST		1963	1964	1965	1966	1966			1967		
						II	III	IV	I	II	III
242.30	<b>Bois ronds, bruts, simplement équarris</b>										
	Côte-d'Ivoire	105	114	103 <sup>r</sup>	109	89 <sup>r</sup>	114 <sup>r</sup>	112 <sup>r</sup>	116		
	Cameroun	99	104	110		107					
	Gabon	102	106	105	104	107	100	101	98	96	
	Congo (Brazza)	107	111	112	115	115	117	112	110	105	
	Congo (R.D.)	107	.								
	Guyane	122	86	121	111	78	77	66	89	89	72
243.30	<b>Bois d'œuvre, de non conifères</b>										
	Côte-d'Ivoire	100	121	116	104	108 <sup>r</sup>	109 <sup>r</sup>	109 <sup>r</sup>	110		
	Congo (Brazza)	82	78	77	65	—	68	57	—	84	
	Congo (R.D.)	119	.								
262.10	<b>Laine en masse</b>										
	Mali	—	103	118	145	86	143	147	—	—	
263.10	<b>Coton en masse</b>										
	Grèce	98	97	100	96	96	97	95			
	Mali	120	112	87	82	87 <sup>r</sup>	115	76	117	[169]	
	Haute-Volta	127 <sup>r</sup>	89 <sup>r</sup>	247	233	.	215	257			
	Niger	101 <sup>r</sup>	104	103		87					
	Togo	98	96	95	85	81	81	84	84	85	
	Dahomey	105	103	111	108	108	113	94	113	111	
	Cameroun	102	100	102		91					
	Tchad	98	98	98	99	99 <sup>r</sup>	99	98	95	97	
	Centrafrique	100	98	99	100	100	99	99	98	97	
	Congo (R.D.)	110	.								
	Somalia	96	.								
265.40	<b>Sisal et similaires non filés, déchets</b>										
	Madagascar	156	144	92	82	83	82	81			
	Comores	166	150	91							
	Londres (d'Afrique orientale britannique, n° 1)	143	132	89	80	80	82	76			
271	<b>Engrais naturels</b>										
	Curaçao	100	97	97	99	95	100	105			
271.30	<b>Phosphates de calcium naturels</b>										
	Sénégal	105	106	100	102	102	102	95			
	Togo	92	92	102	148	128	163 <sup>r</sup>	208	160	89	
	Polynésie française	99	93	96	102						
276.22	<b>Graphite naturel</b>										
	Madagascar	100	102	103	108	108	107	114			
276.24	<b>Magnésite, sauf oxyde de magnésium</b>										
	Grèce	109	115	137	155	169	155	153			
276.52	<b>Mica</b>										
	Madagascar	101	87	85	91	68	133	80			
281.30	<b>Minerais et concentrés de fer</b>										
	Mauritanie	100	102	[107]	[107]	[104]	[106]	[116]			
	Nouvelle-Calédonie	104 <sup>r</sup>	96 <sup>r</sup>	100							
283.20	<b>Minerais et concentrés de nickel</b>										
	Nouvelle-Calédonie	109 <sup>r</sup>	90	122							

**EXPORTATIONS DES ASSOCIÉS, TOM, DOM**

Indices détaillés des prix

Indice des cours mondiaux

1962 → 100

CST		1963	1964	1965	1966	1966			1967		
						II	III	IV	I	II	III
283.30	Minerais et concentrés d'aluminium Grèce	98	100	103	113	113	111	114			
		99	95	96		108	102				
	Suriname										
283.40	Minerais et concentrés de plomb Grèce	124	168	199	179	176	182	164			
283.50	Minerais et concentrés de zinc Grèce	129	152	252	212	203	203	199			
		116	.								
	Congo (R.D.)										
283.60	Minerais et concentrés d'étain Congo (R.D.)	121	.								
283.70	Minerais et concentrés de manganèse Gabon	100	99	99	116	116	118	117	116	101	
		91	.								
	Congo (R.D.)										
283.90	Autres minerais non ferreux Haute-Volta	90	92	93	167	.	—	—			
283.91	Minerais et concentrés de chrome Nouvelle-Calédonie	79	68	—							
286	Minerais et concentrés de thorium, d'uranium Gabon	95	95	96	104	.	109	93	97	105	
291.16	Nacre Polynésie française	82	86	77	88						
291.97	Eponges naturelles Grèce	112	114	122	131	138	126	130			
292	Matières brutes d'origine végétale n.d.a. Madagascar	100	101	110		142	136				
292.20	Gomme laque, gomme naturelle Mauritanie	113	119	[83]	[110]	[109]	[107]	[124]			
292.41	Noix de colas Côte-d'Ivoire	—	—	116	122	104	101	107	90		
331	Pétroles bruts et partiellement raffinés Gabon	89	95	92	89	84	90	86	87	89	
		99	98	102	98	99	—	99	72	—	
	Congo (Brazza)										
332.10	Essence pour moteurs Curaçao	86	73	74	72	74	61	80			
		90	90	86	79	80	82	72			
	Aruba										

**EXPORTATIONS DES ASSOCIÉS, TOM, DOM**

Indices détaillés des prix

Indices des cours mondiaux

1962 → 100

CST		1963	1964	1965	1966	1966			1967			
						II	III	IV	I	II	III	
332.20	Pétrole lampant, kérosène, white-spirit	Curaçao	88	80	78	77	69	81	80			
		Aruba	94	81	78	75	56	92	76			
332.30 <sup>1)</sup>	Gasoil, fuel-oil léger	Curaçao	93	82	73	86	86	89	84			
		Aruba	97	92	81	89	87	90	90			
332.40 <sup>1)</sup>	Fuel-oil lourd, fuel-oil résiduel	Curaçao	99	95	93	—	—	—	—			
		Aruba	99	96	94	—	—	—	—			
332.50	Huile de graissage, lubrifiants											
	Curaçao	92	94	90	86	88	89	87				
421.40	Huile d'arachide	Niger	112 <sup>r</sup>	125 <sup>r</sup>	124		125					
		Sénégal	101	101	100	98	98	98	98			
421.50	Huile d'olive											
	Grèce	126	138	117	105	222	57	106				
422.20	Huile de palme	Dahomey	101	102	108 <sup>r</sup>	90	79	106	57	97	51	
		Congo (Brazza)	105	104	97	74	—	72	—	—	—	
		Congo (R.D.)	124	.								
		Londres (Malaisie, 5 %)	102	110	126	109	105	110	106			
422.40	Huile de palmiste	Congo (R.D.)	134	.								
		Dahomey	—	—	—	105	126 <sup>r</sup>	72 <sup>r</sup>	118	99	84	
422.91	Huile de Karité											
	Haute-Volta	108	59	79	72	.	69	69				
551	Huiles essentielles, produits aromatiques	Madagascar	95	88	92	96	92	106	86			
		Réunion	85	82	85	87	89	93	85	89	87	
		Comores	95	94	102							
		Guyane	102	98	85	109	—	71	132	—	111	
												87
599.64	Colophanes et acides résini- ques											
	Grèce	92	97	95	99	101	99	96				
613.00	Pelleteries apprêtées, teintés ou non											
	Grèce	134	132	143	181	177	179	194				
631.10	Feuilles de bois de 5 m/m	Gabon	94	105	104	102	102	103	103	97	84	
		Congo (Brazza)	119	141	121	162	166	165 <sup>r</sup>	172	153	153	
631.20	Bois de placage et panneaux											
	Gabon	100	110	114	101	103	100	98	100	106		
651.30	Fils de coton écrus, non merc.											
	Grèce	103	107	109	108	106	104	113				

<sup>1)</sup> 1966: 332.30 = 332.30 + 332.40

## EXPORTATIONS DES ASSOCIÉS, TOM, DOM

Indices détaillés des prix

Indice des cours mondiaux

1962 → 100

CST		1963	1964	1965	1966	1966			1967		
						II	III	IV	I	II	III
661.20	<b>Ciments hydrauliques, même colorés</b> Grèce	91	89	85	89	79	83	84			
667.20	<b>Diamants non industriels</b>										
	Centrafrique	163	179	169	181	139	171	180	173	170	
	Congo (Brazza)	69	76	78	74	74	71	78	84	86	
	Congo (R.D.)	110	.								
682	<b>Cuivre</b>										
	Congo (R.D.)	128	.								
	Londres (wirebar)	139	150	200	237	272					
683.10	<b>Nickel</b>										
	Nouvelle-Calédonie	96	94	94							
	Londres (raffiné)	99	99	99		—	—	—			
683.20	<b>Mattes de nickel</b>										
	Nouvelle-Calédonie	107	.								
684.10	<b>Aluminium brut</b>										
	Cameroun	101	101	103		106					
	Londres (de fonderie)	100	106	108	108	108					
686.10	<b>Zinc brut</b>										
	Congo (R.D.)	118	.								
	Londres	101	138	157	145	148					
687.10	<b>Etain brut</b>										
	Congo (R.D.)	123	.								
689.51	<b>Cobalt et alliages</b>										
	Congo (R.D.)	85	.								
	New York	100	100	100	110	—	—	—			

**EXPORTATIONS DES ASSOCIÉS, TOM, DOM**

Indices de volume (Série provisoire)

1962 → 100

	1963	1964	1965	1966	1966			1967		
					II	III	IV	I	II	III
Grèce	105	111	120	146	124	114	202			158
Mauritanie	647	1 582	[1 910]	[2 313]	[2 403]	[2 490]	[2 086]			
Mali	87	102 <sup>r</sup>	124 <sup>r</sup>	109 <sup>r</sup>	114 <sup>r</sup>	80 <sup>r</sup>	144 <sup>r</sup>	69	227	
Haute-Volta	110 <sup>r</sup>	111 <sup>r</sup>	115	114	.	88	106			
Niger	111	107 <sup>r</sup>	131		257					
Sénégal	89	100	106	123	145	124	95			
Côte-d'Ivoire	121	145	153 <sup>r</sup>	150	139 <sup>r</sup>	99 <sup>r</sup>	188	156		
Togo	102	159	154 <sup>r</sup>	177	222 <sup>r</sup>	145 <sup>r</sup>	113	203	167	
Dahomey	104	110	103 <sup>r</sup>	81	120 <sup>r</sup>	50	54	120	146	
Cameroun	112	107	115		108					
Tchad	141	163	167	142	239	107	62	168	244	
Centrafrique	134	156 <sup>r</sup>	151	160	202	141 <sup>r</sup>	157	128	177	
Gabon	127	150	164	168	138	172	182	179	182	
Congo (Brazza)	132	147	145	134	70	175	158	107	137	
Congo (R.D.)	85	97 <sup>r</sup>								
Rwanda	.	.								
Burundi	.	.								
Somalia	115	.								
Madagascar	83	88	93	101	95	100	116			
<b>EAMA</b>	<b>102</b>	<b>[133]</b>								
┆ Congo (R.D.)	112	[139]								
Curaçao	107	116	114	112	110	111	112			
Aruba	98	96	96 <sup>r</sup>	98	99	88	104			
Suriname	110	118	143		193	206				
Territoire français Afars-Issas	—	—	—							
Comores	171	171 <sup>r</sup>	161							
Saint-Pierre-et-Miquelon	105	115	100							
Nouvelle-Calédonie	128 <sup>r</sup>	188 <sup>r</sup>	176							
Polynésie française	95	105 <sup>r</sup>	86	156						
<b>TOM</b>	<b>[104]</b>	<b>[109]</b>								
Réunion	100 <sup>r</sup>	100	98	107	29	96	160	132	14	73
Guadeloupe	98	77	85	80	123	63	33	46	109	48
Martinique	102	72 <sup>r</sup>	[109]	103	106	107	99	73	70	162
Guyane	130 <sup>r</sup>	137	534	566	650	741	599	378	1 103	927
<b>DOM</b>	<b>100</b>	<b>83</b>	<b>[99]</b>	<b>92</b>	<b>98</b>	<b>91</b>	<b>98</b>	<b>85</b>	<b>72</b>	<b>100</b>
<b>AOM:</b>										
AOM ┆ Congo (R.D.)	[103]	[121]								
AOM ┆ Congo (R.D.)	[107]	[121]								
AOM ┆ Congo (R.D.)	[99]	[118]								
AOM ┆ Congo (R.D.)	[111]	[111]								

# IMPORTATIONS DES ASSOCIÉS, TOM, DOM

Indices (Série provisoire)

1962 → 100

Pays	Indice de valeur globale			Indice de valeur unitaire			Indice de volume		
	1963	1964	1965	1963	1964	1965	1963	1964	1965
Mauritanie	84	44		110	109		76	41	
Mali	75	80	94	103	108	118	73	68	87
Haute-Volta	107	115		99	110		107	103	
Niger	83	122	137	116	121	110	71	101	125
Tchad	100	119	107	105	105	117	95	114	92
Sénégal	101	111	106	103	106	107	98	104	99
Côte-d'Ivoire	121	175	169	103	106	105	118	165	160
Togo	107	153	165	98	99	97	109	154	170
Dahomey	124	117	128	100	105	105	124	112	122
Cameroun	101	109	111	101	109	111	106	104	117
Centrafrique	105	119	109	109	114	113	96	104	96
Gabon	124	144	161	103	103	105	121	140	154
Congo (Brazza)	91	96	100	105	108	107	87	89	94
Congo (R.D.)	143	120	.	.	.	.	.	.	.
Rwanda	.	.	.	.	.	.	.	.	.
Burundi	.	.	.	.	.	.	.	.	.
Somalia	.	.	.	.	.	.	.	.	.
Madagascar	105	112	114	100	102	106	105	109	107
<b>EAMA</b>	<b>108</b>	<b>113</b>	.	.	.	.	.	.	.
↑ Congo (R.D.)	<b>105</b>	<b>117</b>	<b>124</b>	<b>104</b>	<b>107</b>	<b>109</b>	<b>101</b>	<b>113</b>	<b>118</b>





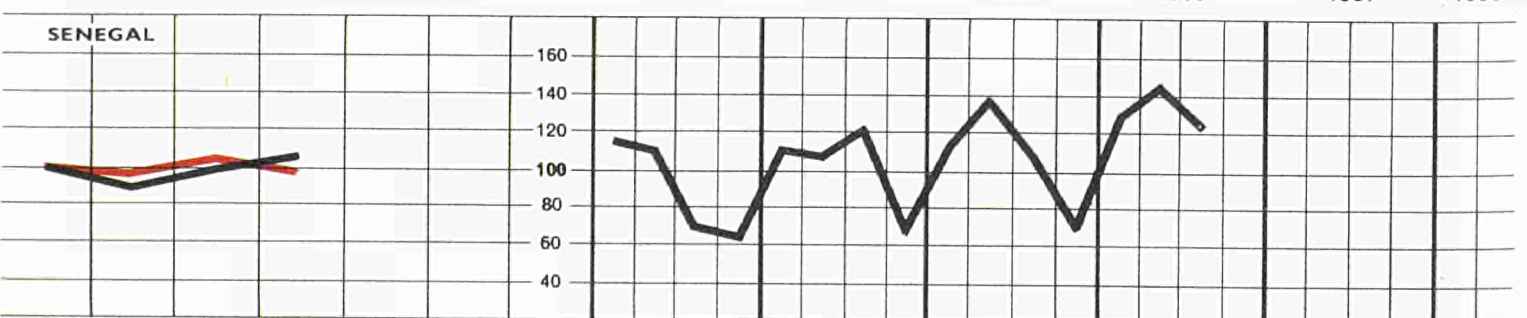
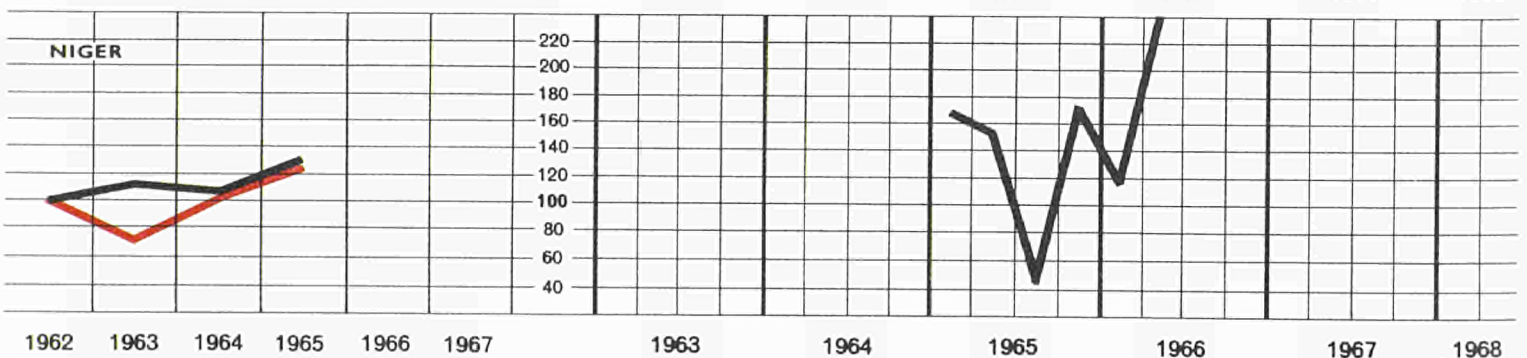
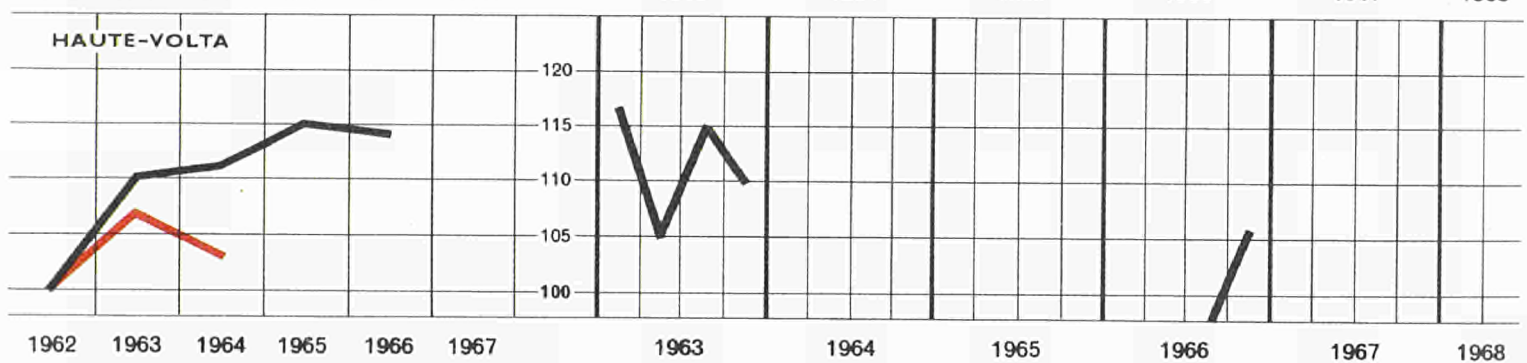
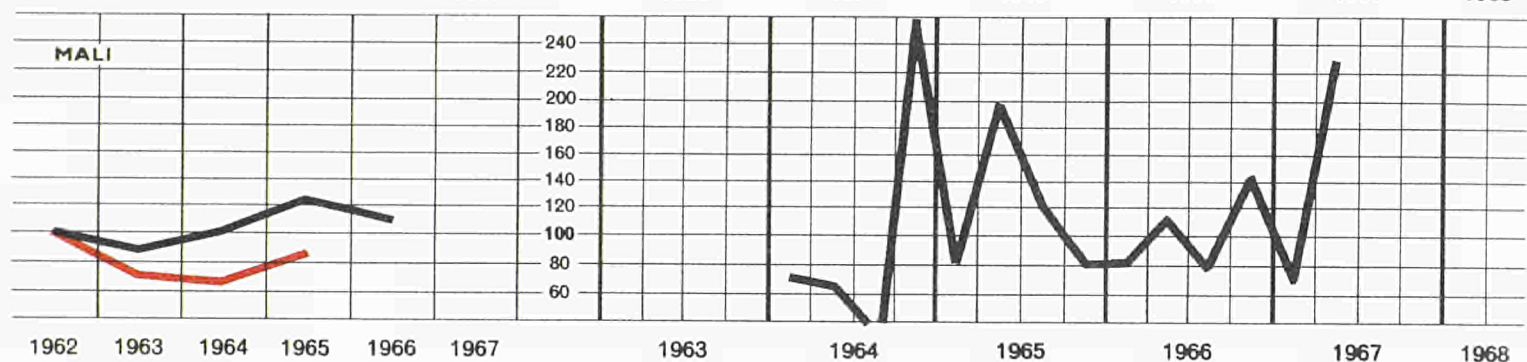
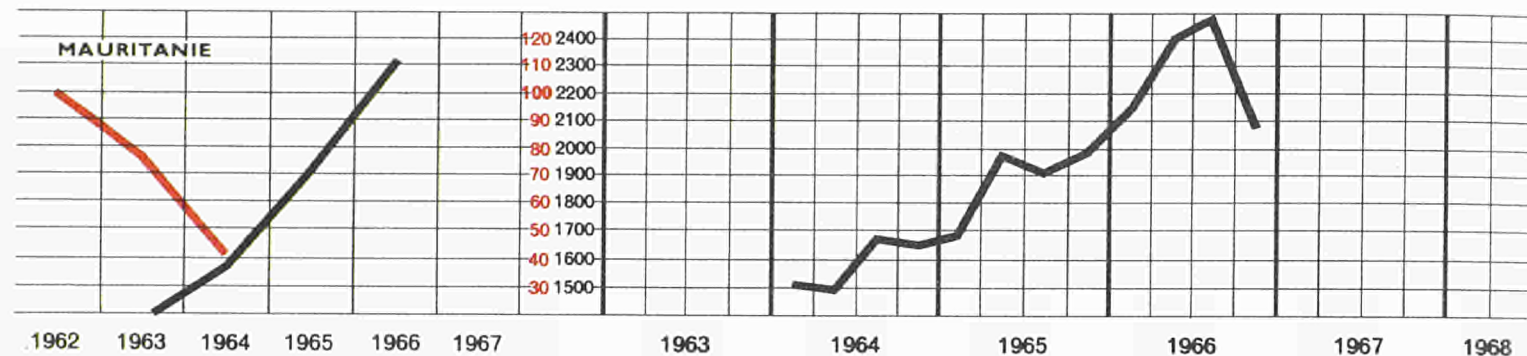


# COMMERCE EXTÉRIEUR DES ASSOCIÉS, TOM, DOM

Indices de volume à l'exportation (série provisoire)

Indices de volume à l'importation (série provisoire)

1962 → 100

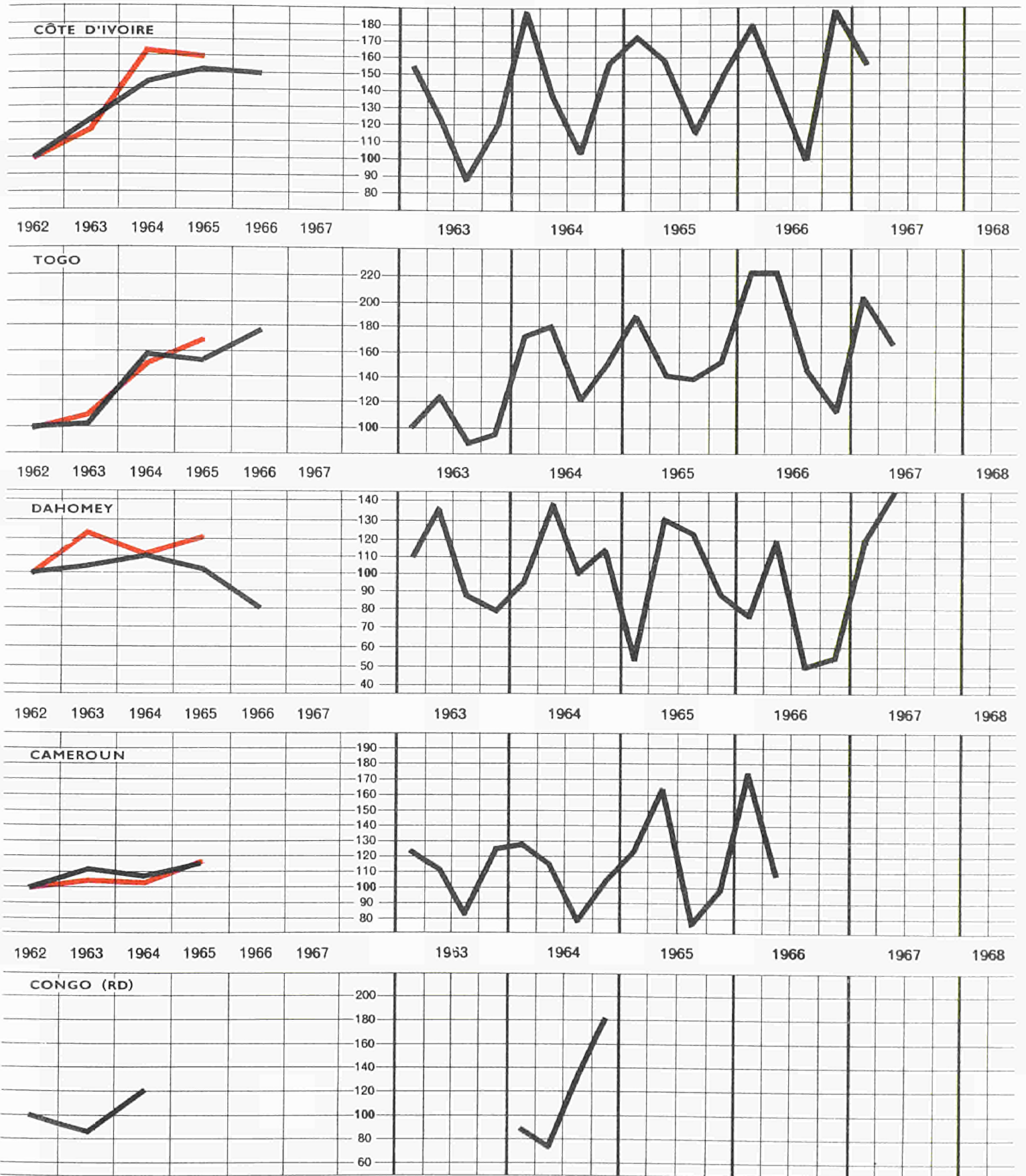


# COMMERCE EXTÉRIEUR DES ASSOCIÉS, TOM, DOM

Indices de volume à l'exportation (série provisoire)

Indices de volume à l'importation (série provisoire)

1962 → 100

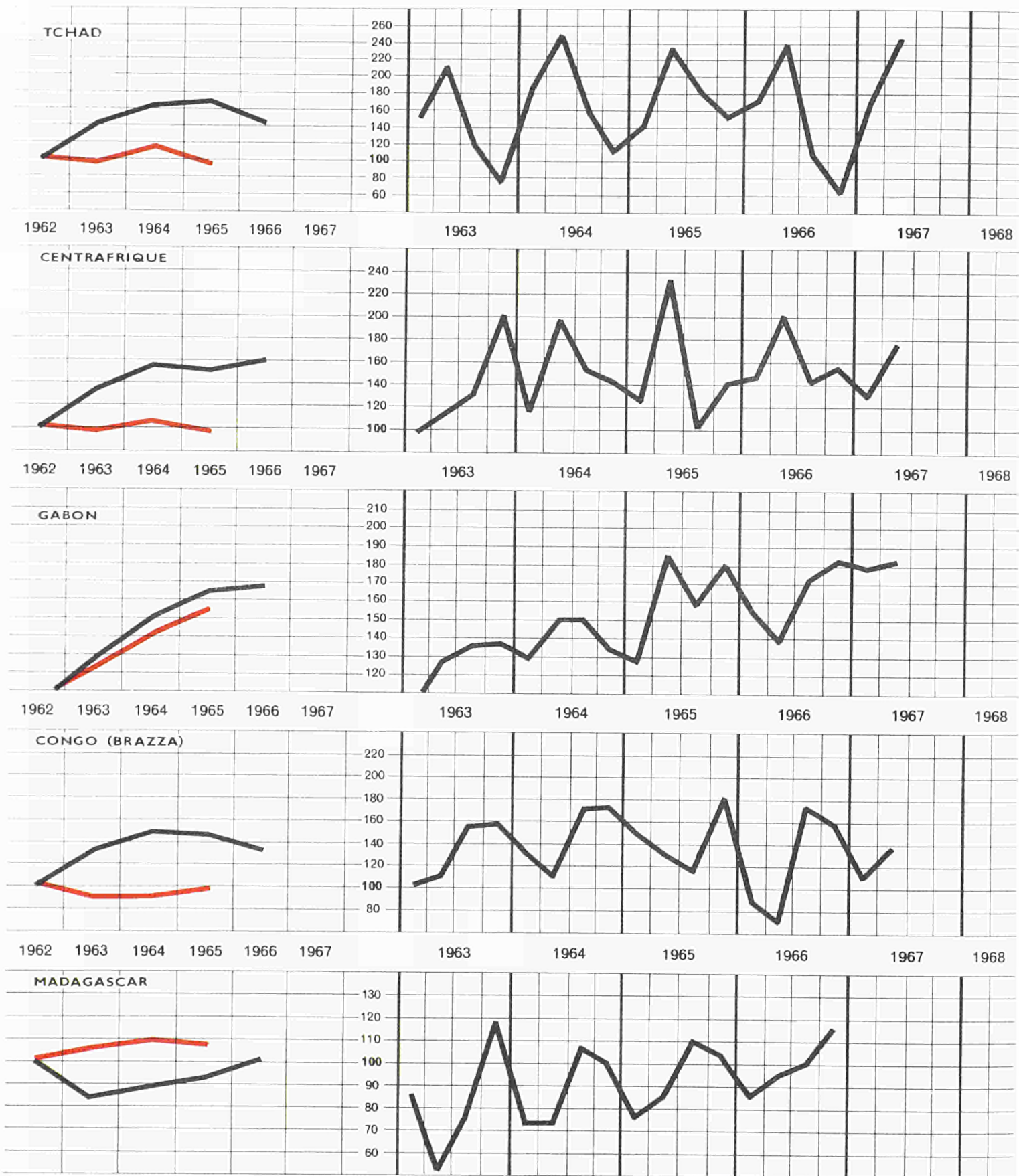


# COMMERCE EXTÉRIEUR DES ASSOCIÉS, TOM, DOM

Indices de volume à l'exportation (série provisoire)

Indices de volume à l'importation (série provisoire)

1962 → 100

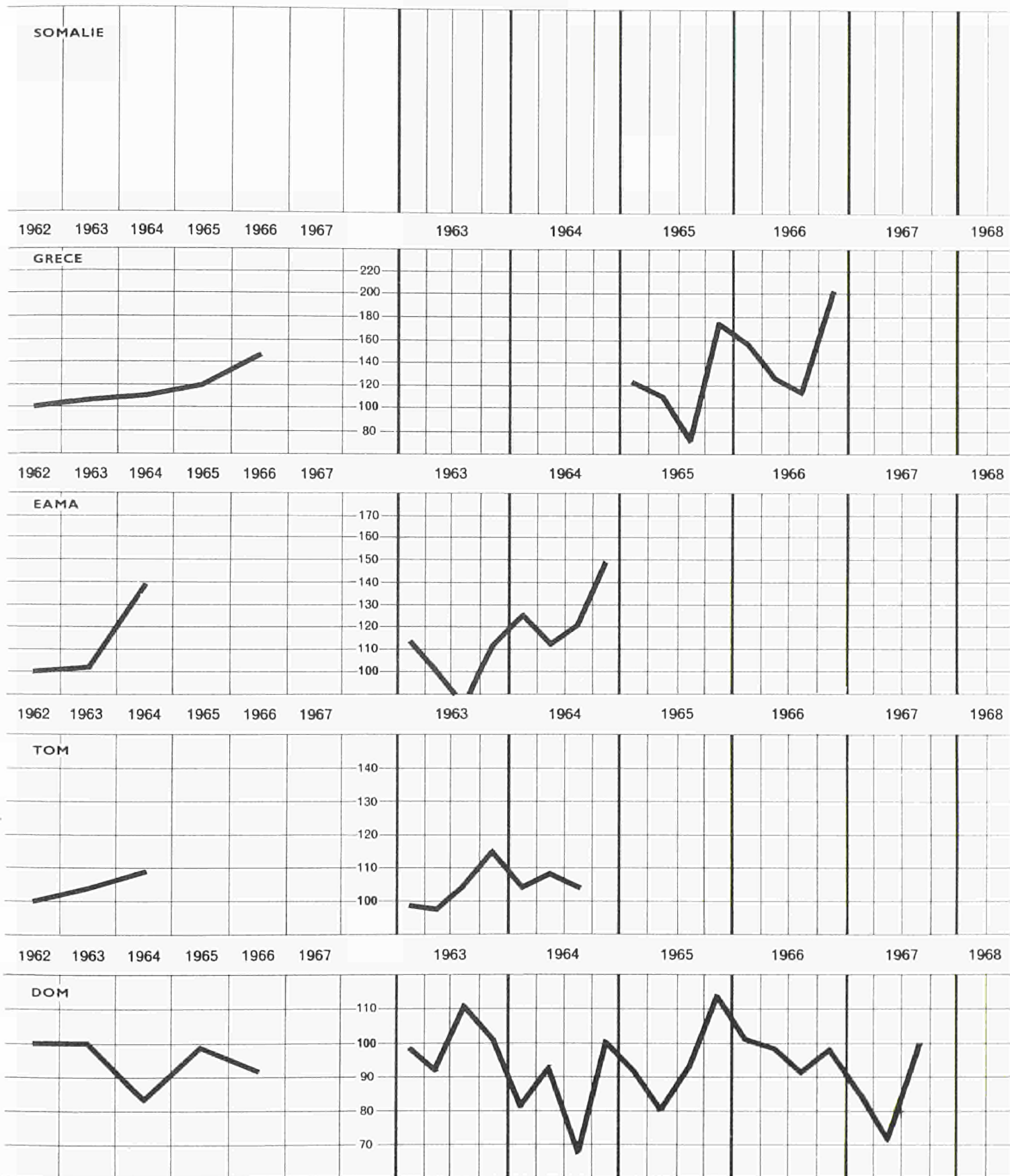


# COMMERCE EXTÉRIER DES ASSOCIÉS, TOM, DOM

Indices de volume à l'exportation (série provisoire)

Indices de volume à l'importation (série provisoire)

1962 → 100





Associés — TOM — DOM  
**STATISTIQUE DU COMMERCE EXTÉRIEUR**

Assoziierte — TOM — DOM  
**AUSSENHANDELSSTATISTIK**

Associati — TOM — DOM  
**STATISTICA DEL COMMERCIO CON L'ESTERO**

Geassocieerden — TOM — DOM  
**STATISTIEK VAN DE BUITENLANDSE HANDEL**

Associates — TOM — DOM  
**FOREIGN TRADE STATISTICS**

**Mali**

**1967 — No. 11**

**JAN.-JUIN 1967**

**JAN.-JUNI 1967**

**GEN.-GIU. 1967**

**JAN.-JUNI 1967**

**JAN.-JUNE 1967**





# MALI

1967/II

## TABLE DES MATIÈRES

### De 1961 au 30-6-1967

Importations par origine	34
Exportations par destination	35
Balance commerciale	35
Importations par classe de produits	36
Exportations par principaux produits	37

### Du 1-1-1967 au 30-6-1967

Importations des produits par origine	39
Exportations des produits par destination	47
Exportations des produits spécifiques par destination	49

**Source:** Service statistique du Mali

## INHALTVERZEICHNIS

### Von 1961 bis 30-6-1967

Einfuhr nach Ursprung	34
Ausfuhr nach Bestimmung	35
Einfuhr-Ausfuhrüberschuß	35
Einfuhr nach Warenklassen	36
Ausfuhr nach wichtigsten Waren	37

### Von 1-1-1967 bis 30-6-1967

Einfuhr der Waren nach Ursprung	39
Ausfuhr der Waren nach Bestimmung	47
Ausfuhr von Spezifische Waren	49

**Quelle:** Service statistique du Mali

## INDICE GENERALE

### Dal 1961 al 30-6-1967

Importazioni per origine	34
Esportazioni per destinazione	35
Bilancia commerciale	35
Importazioni per classe di prodotti	36
Esportazioni per principali prodotti	37

### Dal 1-1-1967 al 30-6-1967

Importazioni dei prodotti per origine	39
Esportazioni dei prodotti per destinazione	47
Esportazioni di prodotti specifici per destinazione	49

**Fonte:** Service statistique du Mali

## INHOUD

### Van 1961 tot 30-6-1967

Invoer volgens herkomst	34
Uitvoer volgens bestemming	35
Handelsbalans	35
Invoer volgens groepen van produkten	36
Uitvoer volgens voornaamste produkten	37

### Van 1-1-1967 tot 30-6-1967

Invoer der produkten volgens herkomst	39
Uitvoer der produkten volgens bestemming	47
Uitvoer der specifieke produkten	49

**Bron:** Service statistique du Mali

## CONTENTS

### From 1961 to 30-6-1967

Imports by origin	34
Exports by destination	35
Balance of trade	35
Imports by category of product	36
Exports by major product	37

### From 1-1-1967 to 30-6-1967

Imports of product by origin	39
Exports of product by destination	47
Exports by major product	49

**Source:** Service statistique du Mali

## OBSERVATIONS — ANMERKUNGEN OSSERVAZIONI — OPMERKINGEN — NOTES

1000 FCFA = 4,051 \$

	1961	1962	1963	1964	1965	1966	1-1/30-6		
							1965	1966	1967
<b>1 000 kg</b>									
<b>Monde</b>	<b>141 011</b>	<b>184 327</b>	<b>189 938</b>	<b>167 424</b>	<b>220 525</b>	<b>225 644</b>	<b>98 823</b>	<b>114 951</b>	<b>100 885</b>
<b>CEE</b>	<b>68 272</b>	<b>53 385</b>	<b>25 044</b>	<b>38 823</b>	<b>69 933</b>	<b>26 975</b>	<b>33 151</b>	<b>20 697</b>	<b>11 301</b>
France	63 449	40 390	20 916	34 200	57 439	16 006	26 287	10 012	10 187
U.E.B.L.	1 113	5 278	2 244	1 132	5 670	7 672	2 378	7 673	121
Pays-Bas	1 716	991	984	470	262	58	231	35	31
Allemagne (R.F.)	1 208	2 249	432	978	1 219	1 724	624	1 601	473
Italie	786	4 477	468	2 043	5 344	1 515	3 631	1 371	489
Royaume-Uni	419	317	404	494	677	625	463	403	681
Etats-Unis	2 384	2 243		861	1 101	4 925	431	345	337
Yougoslavie	2	52	274	220	639	188	72	143	5
U.R.S.S.	1	31 243	33 328	23 024	37 953	34 024	7 470	16 960	18 110
Pologne	636	13 253	10 912	11 706	21 254	15 607	14 540	6 088	5 052
Tchécoslovaquie	264	4 902	3 315	1 667	458	751	199	309	280
Maroc	706	608	5 213	597	200	15	192	1	3
Algérie	6 172	8 935	11 559	7 303	13 009	10 477	9 990	5 838	3 752
Egypte	37	54	762	1 255	7 439	21 098	331	5 143	6 261
Haute-Volta	864	1 133	557	235	1 183	1 504	764	624	1 256
Niger	4 816	2 863	932	41	1 311	282	432	147	199
Sénégal	68	2	137	6 147	945	23 587	87	9 952	18 262
Guinée Rép.	2 279	3 079	711	416	193	1 448	16	624	121
Côte-d'Ivoire	14 092	15 817	21 269	15 062	13 257	37 996	7 186	16 399	22 761
Ghana	831	794	831	710	510	848	304	438	1 105
Vénézuéla	20 385	26 581	30 579	29 170	18 450	7 051	10 903	6 641	1 446
Irak	4 309	7 927	16 020	5 103	9 340	1 084	2 052	996	545
Pakistan	—	1 057	1 002	635	778	—	64	—	297
Chine continentale	42	427	1 368	9 646	17 424	19 386	8 794	8 559	6 422
Autres pays	14 432	9 665		14 309	4 671	17 773	1 392	14 644	2 689
<b>1 000 \$</b>									
<b>Monde</b>	<b>35 590</b>	<b>45 714</b>	<b>34 246</b>	<b>36 578</b>	<b>42 916</b>	<b>35 950</b>	<b>19 297</b>	<b>18 282</b>	<b>22 431</b>
<b>CEE</b>	<b>26 544</b>	<b>23 683</b>	<b>13 700</b>	<b>13 944</b>	<b>12 409</b>	<b>19 020</b>	<b>6 818</b>	<b>5 725</b>	<b>5 674</b>
France	24 158	17 954	11 977	11 720	10 328	7 585	5 555	4 524	5 207
U.E.B.L.	205	719	472	280	968	939	545	941	20
Pays-Bas	710	637	484	294	176	59	138	37	26
Allemagne (R.F.)	864	3 923	637	1 589	610	386	304	181	382
Italie	607	450	130	60	328	51	275	42	40
Royaume-Uni	597	421	532	617	679	729	495	290	1 407
Etats-Unis	454	1 099	702	432	1 428	741	1 110	251	95
Yougoslavie	1	38	265	362	1 168	323	104	230	12
U.R.S.S.	1	9 374	5 216	9 191	7 988	4 580	2 241	2 730	1 996
Pologne	29	250	439	612	748	675	451	297	335
Tchécoslovaquie	59	1 623	1 579	747	306	587	121	123	212
Maroc	263	256	1 198	761	185	9	140	2	10
Algérie	851	659	502	300	951	725	542	487	225
Egypte	39	45	1 144	548	2 731	1 573	528	455	601
Haute-Volta	202	197	113	56	182	165	154	70	80
Niger	566	278	197	22	61	67	29	24	56
Sénégal	36	2	147	571	562	1 100	81	522	744
Guinée Rép.	306	481	177	91	27	191	3	64	15
Côte-d'Ivoire	3 058	3 112	3 396	2 571	1 392	2 870	762	1 413	1 794
Ghana	294	296	349	445	190	429	137	147	811
Vénézuéla	742	969	834	791	454	183	257	148	35
Irak	45	240	427	131	211	26	50	24	13
Pakistan	—	337	267	166	220	—	18	—	103
Chine continentale	87	794	1 226	2 848	9 782	10 288	4 667	3 995	7 318
Autres pays	1 416	1 558	1 836	1 572	1 241	1 669	589	1 285	895

Exportations par destination

Mali

	1961	1962	1963	1964	1965	1966	1-1/30-6		
							1965	1966	1967
<b>1 000 \$</b>									
<b>Monde</b>	<b>93 371</b>	<b>66 119</b>	<b>59 555</b>	<b>75 617</b>	<b>66 360</b>	<b>54 127</b>	<b>42 825</b>	<b>24 378</b>	<b>36 813</b>
<b>CEE</b>	<b>18 993</b>	<b>9 700</b>	<b>14 505</b>	<b>4 412</b>	<b>3 490</b>	<b>878</b>	<b>1 676</b>	<b>448</b>	<b>2 592</b>
France	18 900	9 648	14 497	4 405	3 485	764	1 673	445	2 266
U.E.B.L.	6	1	1	2	1	1	1	1	1
Pays-Bas	3	3	5	5	3	79	2	2	324
Allemagne (R.F.)	1	1	1	0	—	1	0	1	—
Italie	83	47	1	0	0	32	0	—	—
Royaume-Uni	—	301	—	487	3 006	4 331	4	501	1 001
États-Unis	1	1	2	509	10	2	10	0	1
U.R.S.S.	16 728	13 388	6	15 772	5 714	1	5 553	—	—
Tchécoslovaquie	23 486	23 300	—	5 956	5	—	—	—	—
Algérie	391	567	3	89	411	579	215	401	439
Mauritanie	84	80	399	164	559	994	451	952	141
Haute-Volta	.	1 525	4 083	2 151	12 448	6 734	9 143	5 604	1 451
Niger	.	1 160	364	193	578	790	369	360	689
Sénégal	.	—	16 102	8 855	12 036	15 902	6 537	6 861	17 439
Guinée Rép.	.	2 152	334	20	47	115	40	96	71
Libéria	.	1 108	755	593	188	180	51	98	42
Côte-d'Ivoire	.	9 284	12 372	11 528	17 683	13 250	12 374	4 140	6 862
Ghana	5 572	3 040	2 021	1 829	8 326	7 829	4 594	4 736	3 053
Chine continentale	.	151	1 368	10 202	—	3	—	—	—
Autres pays	.	365	7 241	12 857	1 859	2 539	1 808	181	3 032
<b>1 000 \$</b>									
<b>Monde</b>	<b>14 061</b>	<b>10 029</b>	<b>10 556</b>	<b>16 590</b>	<b>15 706</b>	<b>13 100</b>	<b>9 408</b>	<b>6 508</b>	<b>10 756</b>
<b>CEE</b>	<b>2 529</b>	<b>1 792</b>	<b>2 236</b>	<b>702</b>	<b>931</b>	<b>435</b>	<b>285</b>	<b>246</b>	<b>1 213</b>
France	2 492	1 758	2 219	684	919	387	275	235	1 024
U.E.B.L.	4	3	1	5	2	2	1	1	2
Pays-Bas	7	8	13	12	8	25	7	3	187
Allemagne (R.F.)	2	2	1	—	—	13	—	7	—
Italie	23	21	2	1	1	7	1	—	—
Royaume-Uni	—	14	2	66	152	193	1	12	59
États-Unis	12	1	5	33	5	2	5	—	1
U.R.S.S.	1 390	1 385	54	3 033	612	4	595	—	—
Tchécoslovaquie	1 824	2 408	1	1 128	3	—	—	—	—
Algérie	106	65	2	69	230	280	107	191	286
Mauritanie	38	17	101	53	195	161	94	147	59
Haute-Volta	547	358	1 117	405	1 923	991	1 259	719	456
Niger	184	154	73	40	179	206	113	130	122
Sénégal	2	—	1 918	1 848	2 634	2 582	1 255	1 367	3 570
Guinée Rép.	955	366	93	7	4	23	1	17	19
Libéria	96	182	125	233	89	72	27	55	20
Côte-d'Ivoire	3 548	2 155	2 463	4 307	4 779	4 704	3 328	1 627	3 364
Ghana	1 984	1 011	646	833	3 842	3 108	2 239	1 896	1 189
Chine continentale	.	16	1 226	1 965	—	1	—	—	—
Autres pays	.	104	493	1 868	128	338	99	101	399

Balance commerciale

1 000 \$

<b>Monde</b>	<b>— 21 529</b>	<b>— 35 685</b>	<b>— 23 640</b>	<b>— 19 988</b>	<b>— 27 210</b>	<b>— 22 850</b>	<b>— 9 889</b>	<b>— 11 774</b>	<b>— 11 675</b>
<b>CEE</b>	<b>— 21 015</b>	<b>— 21 891</b>	<b>— 11 464</b>	<b>— 13 242</b>	<b>— 11 478</b>	<b>— 8 585</b>	<b>— 6 533</b>	<b>— 5 479</b>	<b>— 4 461</b>

## Importations par classe de produits

CST		1961	1962	1963	1964	1965	1966	1-1/30-6		
								1965	1966	1967
<b>1 000 \$</b>										
<b>0 + 1</b>	<b>Alimentation, boissons, tabac</b>									
	<b>Monde</b>	<b>6 917</b>	<b>8 858</b>	<b>7 159</b>	<b>6 191</b>	<b>8 728</b>	<b>7 490</b>	<b>4 709</b>	<b>4 068</b>	<b>1 910</b>
	CEE	4 260	2 672	1 597	1 601	2 198	1 215	1 466	1 103	189
	Royaume-Uni	64	41	55	38	46	35	35	23	36
	Etats-Unis	4	11	12	11	50	376	18	—	—
	U.R.S.S.	—	2 461	2 992	1 880	2 743	1 733	993	937	683
	Tchécoslovaquie	41	584	382	528	61	107	30	66	66
	Algérie	606	383	151	71	414	256	195	223	25
	Haute-Volta	64	110	53	13	166	142	140	62	72
	Côte-d'Ivoire	853	1 055	784	517	67	137	23	61	133
	Niger	467	201	63	2	49	39	25	17	38
	Chine continentale	87	748	649	1 339	2 657	3 022	1 719	1 168	358
<b>2 + 4</b>	<b>Matières premières</b>									
	<b>Monde</b>	<b>1 518</b>	<b>1 315</b>	<b>1 833</b>	<b>1 729</b>	<b>1 546</b>	<b>2 530</b>	<b>906</b>	<b>1 272</b>	<b>1 647</b>
	CEE	364	202	70	43	15	48	7	10	259
	Pologne	—	—	142	257	129	381	96	147	265
	Algérie	104	201	275	161	225	275	184	105	185
	Côte-d'Ivoire	802	628	1 200	946	983	1 461	540	818	838
	Dahomey	—	—	55	142	—	190	—	93	—
<b>3</b>	<b>Produits énergétiques</b>									
	<b>Monde</b>	<b>1 779</b>	<b>2 320</b>	<b>2 226</b>	<b>2 291</b>	<b>2 563</b>	<b>2 302</b>	<b>1 003</b>	<b>1 360</b>	<b>1 245</b>
	CEE	631	681	542	765	1 402	454	612	254	301
	U.R.S.S.	—	305	3	113	263	14	48	13	3
	Sénégal	—	—	—	—	6	608	—	256	461
	Côte-d'Ivoire	7	3	26	2	3	436	—	116	338
	Vénézuéla	739	948	834	788	452	181	255	146	35
	Irak	45	240	427	131	211	26	50	24	13
<b>7</b>	<b>Machines et matériel de transport</b>									
	<b>Monde</b>	<b>6 276</b>	<b>16 860</b>	<b>7 571</b>	<b>10 094</b>	<b>9 818</b>	<b>5 554</b>	<b>4 682</b>	<b>3 586</b>	<b>4 129</b>
	CEE	5 281	8 323	3 882	5 107	3 923	3 080	2 230	2 062	2 000
	Royaume-Uni	356	281	395	249	373	481	277	141	1 299
	Etats-Unis	326	972	459	204	1 259	108	1 046	100	26
	U.R.S.S.	—	6 368	867	3 471	2 316	988	751	885	348
	Tchécoslovaquie	—	643	985	102	121	294	48	12	102
	Chine continentale	—	4	19	68	1 378	213	195	197	250
<b>5 + 6 + 8</b>	<b>Autres produits industriels</b>									
	<b>Monde</b>	<b>19 036</b>	<b>16 360</b>	<b>15 456</b>	<b>16 272</b>	<b>20 256</b>	<b>18 060</b>	<b>7 992</b>	<b>7 988</b>	<b>13 493</b>
	CEE	16 008	11 805	7 608	6 428	4 868	4 207	2 499	2 294	2 921
	Royaume-Uni	176	99	80	324	260	206	183	121	70
	Etats-Unis	29	52	180	189	93	221	39	122	44
	U.R.S.S.	1	241	1 343	3 582	2 598	1 817	385	868	961
	Pologne	29	250	278	302	511	266	323	130	58
	Tchécoslovaquie	18	404	212	117	124	186	43	46	44
	Maroc	118	118	990	632	173	7	127	2	10
	Egypte	39	45	933	477	2 591	1 451	517	392	539
	Sénégal	14	1	101	476	415	444	64	230	236
	Guinée Rép.	134	269	126	66	14	15	1	12	6
	Libéria	6	18	137	100	23	61	2	53	19
	Côte-d'Ivoire	1 307	1 396	1 184	833	326	806	189	403	469
	Ghana	146	154	283	390	169	367	120	113	679
	Pakistan	—	337	267	166	220	—	18	—	103
	Inde, Sikkim	35	228	59	—	—	162	—	64	—
	Chine continentale	—	42	558	1 440	5 748	7 007	2 754	2 586	6 657

## Exportations par principaux produits

Mali

CST		1961	1962	1963	1964	1965	1966	1-1/30-6		
								1965	1966	1967
		<b>1 000 kg</b>								
<b>001.10</b>	<b>Bovins</b>									
	<b>Monde</b>	<b>4 406</b>	<b>4 581</b>	<b>5 280</b>	<b>5 838</b>	<b>10 099</b>	<b>7 144</b>	<b>6 563</b>	<b>4 096</b>	<b>2 648</b>
	CEE	—	9	—	—	—	—	—	—	—
	Haute-Volta	151	—	154	102	648	808	466	300	558
	Côte-d'Ivoire	1 736	2 465	3 308	4 187	3 343	894	2 915	609	261
	Ghana	1 592	681	1 086	1 230	5 725	5 052	3 009	2 912	1 638
<b>031.20</b>	<b>Poissons conservés simplement</b>									
	<b>Monde</b>	<b>9 055</b>	<b>5 245</b>	<b>5 572</b>	<b>2 794</b>	<b>6 837</b>	<b>7 259</b>	<b>3 919</b>	<b>3 983</b>	<b>4 108</b>
	CEE	—	—	—	—	—	1	—	—	—
	Haute-Volta	1 133	499	1 929	518	637	268	395	128	66
	Côte-d'Ivoire	3 691	2 109	2 607	1 570	3 649	3 917	2 016	2 079	2 615
	Ghana	3 956	2 330	845	450	2 500	2 688	1 503	1 737	1 412
<b>221.12</b>	<b>Arachides décortiquées</b>									
	<b>Monde</b>	<b>58 218</b>	<b>41 035</b>	<b>29 791</b>	<b>47 208</b>	<b>22 198</b>	<b>11 711</b>	<b>16 633</b>	<b>4 330</b>	<b>10 056</b>
	CEE	5 355	4 184	7 438	2 000	770	—	—	—	113
	U.R.S.S.	16 782	13 387	—	15 760	5 706	—	5 546	—	—
	Sénégal	—	—	14 012	5 309	7 712	11 710	5 085	4 329	9 938
	Côte-d'Ivoire	3 299	—	—	1 972	8 009	—	6 002	—	—
<b>263.11</b>	<b>Coton en masse</b>									
	<b>Monde</b>	<b>3 888</b>	<b>3 756</b>	<b>8 294</b>	<b>3 236</b>	<b>8 444</b>	<b>10 572</b>	<b>4 090</b>	<b>3 000</b>	<b>7 501</b>
	CEE	2 328	2 087	4 273	631	791	314	—	88	1 004
	Sénégal	—	—	540	1 310	1 615	1 030	780	579	2 793
	Côte-d'Ivoire	747	1 595	3 324	899	774	6 777	—	734	3 373
	Haute-Volta	—	—	157	—	5 264	1 444	3 310	1 444	215
		<b>1 000 \$</b>								
<b>001.10</b>	<b>Bovins</b>									
	<b>Monde</b>	<b>1 196</b>	<b>910</b>	<b>1 372</b>	<b>3 024</b>	<b>4 491</b>	<b>2 781</b>	<b>3 005</b>	<b>1 638</b>	<b>1 107</b>
	CEE	—	1	—	—	—	—	—	—	—
	Haute-Volta	33	—	52	60	262	266	190	139	253
	Côte-d'Ivoire	532	518	867	2 244	1 513	409	1 341	279	119
	Ghana	467	161	330	548	2 545	1 929	1 399	1 090	640
<b>031.20</b>	<b>Poissons conservés simplement</b>									
	<b>Monde</b>	<b>3 201</b>	<b>1 945</b>	<b>1 754</b>	<b>1 203</b>	<b>3 127</b>	<b>2 943</b>	<b>1 905</b>	<b>1 684</b>	<b>1 806</b>
	CEE	—	—	—	—	—	1	—	—	—
	Haute-Volta	266	203	621	210	241	98	151	48	23
	Côte-d'Ivoire	1 339	769	777	678	1 673	1 584	1 003	899	1 227
	Ghana	1 508	843	289	224	1 188	1 093	747	721	548
<b>221.12</b>	<b>Arachides décortiquées</b>									
	<b>Monde</b>	<b>5 376</b>	<b>4 240</b>	<b>4 149</b>	<b>3 184</b>	<b>2 250</b>	<b>1 212</b>	<b>1 687</b>	<b>439</b>	<b>1 077</b>
	CEE	615	433	1 064	203	78	—	—	—	11
	U.R.S.S.	1 390	1 384	—	2 982	578	—	562	—	—
	Sénégal	—	—	1 455	607	783	1 212	517	438	1 064
	Côte-d'Ivoire	491	—	—	200	811	—	608	—	—
<b>263.11</b>	<b>Coton en masse</b>									
	<b>Monde</b>	<b>1 199</b>	<b>1 058</b>	<b>1 395</b>	<b>1 197</b>	<b>2 610</b>	<b>3 077</b>	<b>1 075</b>	<b>959</b>	<b>4 243</b>
	CEE	877	618	715	160	444	107	—	53	663
	Sénégal	—	—	324	648	957	535	453	339	1 532
	Côte-d'Ivoire	218	395	335	305	192	1 941	—	213	1 864
	Haute-Volta	—	—	21	—	1 017	293	621	293	44



CST	PRODUIT		VALEUR 1 000 \$	CST	PRODUIT		VALEUR 1 000 \$	CST	PRODUIT		VALEUR 1 000 \$	
	Origine	Quantité Unité			Origine	Quantité Unité			Origine	Quantité Unité		
COMMERCE TOTAL				.SENEGAL				.HAUTE-VOLTA				
MONDE	T	100885	22431	LIBERIA			24	11	.NIGER		1202	66
CEE		11301	5674	GHANA			81	28	.COTE D IVOIRE		119	28
ADM		42906	2775	012 VIANDES ETC SECHES SAL FUM				GHANA				
AFRIQUE NON ADM		11403	1735	MONDE	T		2	2	.COTE D IVOIRE		0	1
FRANCE		10187	5207	CEE			0	1	GHANA		391	51
BELGIQUE-LUXBG		121	20	AFRIQUE NON ADM			1	1	.DAHOMY		16	4
PAYS-BAS		31	26	013 PREF ET CONSERVE DE VIANDE				C46 SEMOULE ET FARINE DE FROMENT				
ALLEMAGNE R.F.		473	382	FRANCE			0	1	MONDE	T	3193	396
ITALIE		489	40	ALGERIE			1	1	U R S S		3193	396
ROYAUME-UNI		681	1407	013 PREF ET CONSERVE DE VIANDE				048 PREPAR DE CEREAL DE FARINE				
DANEMARK		1	1	MONDE	T		4	6	MONDE	T	29	17
SUISSE		0	9	CEE			4	6	CEE		25	16
AUTRICHE		2	3	FRANCE			3	5	FRANCE		25	16
ESPAGNE		400	32	DANEMARK			1	1	051 FRUITS FRAIS NOIX NON OLEAG			
YOUgosLAVIE		5	12	022 LAIT ET CREME DE LAIT				MONDE				
U R S S		18110	1996	MONDE	T		53	33	MONDE	T	30	5
ZONE MARK EST		26	120	CEE			9	23	CEE		5	2
POLOGNE		5052	335	FRANCE			8	23	ADM		20	2
TCHecosLOVAQUIE		280	212	CHINE CONTINENT			44	10	FRANCE		5	2
BULGARIE		66	91	023 BEURRE				.COTE D IVDIRE				
MAROC		3	10	MONDE	T		24	21	MONDE	T	232	20
ALGERIE		3752	225	CEE			23	21	ADM		13	1
TUNISIE		18	3	PAYS-BAS			23	21	AFRIQUE NON ADM		219	18
EGYPTE		6261	601	024 FROMAGE ET CAILLEECTE				ALGERIE				
.MAURITANIE		283	91	MONDE	T		4	7	.MAURITANIE		10	1
.HAUTE-VOLTA		1256	80	CEE			4	7	053 PREP CONSERVES DE FRUITS			
.NIGFR		199	56	ACP			0	1	MONDE	T	5	4
.SENEGAL		18262	744	FRANCE			4	7	CEE		5	4
GUINEE,REP.		121	15	.SENEGAL			0	1	FRANCE		5	4
SIERRA LEONE		20	30	031 PCISSANS				054 LEGUMES PLANT TUBERC ALIM				
LIBERIA		50	30	MONDE	T		3	5	MONDE	T	16	3
.COTE D IVOIRE		22761	1794	CEE			1	3	ADM		12	2
GHANA		1105	811	ACP			2	2	AFRIQUE NON ADM		4	1
.TOGO		4	5	FRANCE			1	3	.HAUTE-VOLTA		6	1
.DAHOMY		59	5	.SENEGAL			0	1	.NIGER		5	1
NIGERIA, FECEP.		73	11	032 PREF CCNS POISSONS CRUST				055 PREPAR ET CONSERV DE LEGUMES				
ETHIOPIE FED.		0	1	MONDE	T		2	3	MONDE	T	84	34
ETATS-UNIS		337	95	CEE			2	3	CEE		80	33
TRINIDAD,TCBAGO		516	8	FRANCE			2	3	AFRIQUE NON ADM		3	1
.CURACAO		81	4	042 RIZ				FRANCE				
VENEZUELA		1446	35	MONDE	T		112	27	ITALIE		78	32
CHYPRE		9	1	ACP			52	9	AFRIQUE NON ADM		2	1
IRAK		545	13	AFRIQUE NON ADM			60	18	MONDE	T	3089	298
IRAN		126	3	.NIGER			48	8	CEE		87	11
ARABIE SAOUDITE		565	3	GHANA			60	18	FRANCE		87	11
KOWEIT		28	1	.TCGC			4	1	U R S S		3000	287
PAKISTAN		297	103	04- MAIS				062 CONFIS SUCRERIES SANS CACAO				
CHINE CONTINENT		6422	7318	MONDE	T		37	7	MONDE	T	17	8
COREE DU NCRC		0	1	AFRIQUE NON ADM			27	7	CEE		3	1
JAPON		275	427	GHANA			37	6	ADM		14	7
HONG-KONG		49	21	ETHIOPIE FED.			0	1	FRANCE		3	1
0 PRODUITS ALIMENTAIRES				045 ALTRFS CEREALES				071 CAFF				
MONDE	T	9381	1635	MONDE	T		1729	150	MONDE	T	53	68
CEE		280	148	ACP			1338	99	CEE		1	2
ADM		1827	315	AFRIQUE NON ADM			392	51	ADM		52	64
AFRIQUE NON ADM		849	142	001 ANIMAUX VIVANTS								
FRANCE		252	125	MONDE	T		386	162				
PAYS-BAS		25	22	ADM			275	120				
ITALIE		3	2	AFRIQUE NON ADM			110	42				
ROYAUME-UNI		0	2	PAYS-BAS			42	2				
DANEMARK		1	1	ALGERIE			6	3				
U R S S		6193	683	.MAURITANIE			153	81				
ALGERIE		226	23	.HAUTE-VOLTA			17	4				
.MAURITANIE		163	82	.NIGER			177	38				
.HAUTE-VOLTA		1229	72	.SENEGAL			154	44				
.NIGER		177	38	GUINEE,REP.			27	4				
.SENEGAL		154	44	LIBERIA			24	11				
GUINEE,REP.		27	4	.COTE D IVOIRE			84	74				
LIBERIA		24	11	GHANA			572	104				
.COTE D IVOIRE		84	74	.TOGO			4	1				
GHANA		572	104	.DAHOMY			16	4				
.TOGO		4	1	ETHIOPIE FED.			0	1				
.DAHOMY		16	4	CHINE CONTINENT			230	343				
ETHIOPIE FED.		0	1									
CHINE CONTINENT		230	343									

CST	PRODUIT		VALEUR 1 000 \$	CST	PRODUIT		VALEUR 1 000 \$	CST	PRODUIT		VALEUR 1 000 \$
	Origine	Quantité Unité			Origine	Quantité Unité			Origine	Quantité Unité	
	FRANCE	1	2		TCHÉCOSLOVAQUIE	198	66	273	PIERRES CONSTRUCT	SABL GRAVIERS	
	ROYAUME-UNI	0	2		BULGARIE	27	29		MONDE	T	2
	.COTE D'IVOIRE	52	64		TUNISIE	18	3		CEE		1
					.SENEGAL	5	1		FRANCE		1
					.COTE D'IVOIRE	227	58				
073	CHOCOLAT ET PREP AU CACAO			121	TABACS BRUTS ET DECHETS						
	MONDE	T	3	5	MCANDE	T	301	17	274	SOUFRE PYRITE DE FER NON GR	
	CEE		2	4	AFRIQUE NON ACM		17	2	MONDE	T	5
	FRANCE		2	4	ALGERIE		17	2	CEE		2
	CHINE CONTINENT		1	1	CHINE CONTINENT		284	15	FRANCE		2
074	THE ET MATE			2	MATIERES PREMIERES				276	ALTRES PROD MINERAUX BRUTS	
	MONDE	T	151	312	MCANDE	T	17897	1418	MONDE	T	8684
	CHINE CONTINENT		151	312	CEE		125	31	CEE		24
075	EPICES				ACM		8917	847	AOM		125
	MONDE	T	14	3	AFRIQUE NON ACM		3752	223	AFRIQUE NON AOM		3475
	CEE		1	1	FRANCE		125	31	FRANCE		24
	AOM		3	1	U R S S		9	1	POLOGNE		4914
	AFRIQUE NON AOM		11	2	POLGNE		4914	245	ALGERIE		3475
	FRANCE		1	1	ALGERIE		3478	185	.MAURITANIE		118
	.SENEGAL		2	1	EGYPTE		215	32	.HAUTE-VOLTA		7
	GUINEE, REP.		11	2	.MAURITANIE		119	8	CHINE CONTINENT		144
					.HAUTE-VOLTA		8	1			
					.NIGER		4	1			
					GUINEE, REP.		50	5	282	FERRAILLES	
					.COTE D'IVOIRE		8786	€37	MONDE	T	15
					GHANA		10	1	CEE		10
					CHINE CONTINENT		178	50	FRANCE		10
091	MARGARINE ET GRAISSES ALIM				221	GRAINES NCIX OLEAGINEUSES					
	MONDE	T	3	2	MCANDE	T	50	5	252	MAT BRUTES ORIG VEGETALE NDA	
	CEE		3	2	AFRIQUE NON ACM		50	5	MONDE	T	7405
	FRANCE		3	2	GUINEE, REP.		50	5	CEE		38
099	PREPARAT ALIMENTAIRES NCA								AOM		7267
	MONDE	T	105	36	231	CAGLTCUCUC			AFRIQUE NON AOM		100
	CEE		23	8	MONDE	T	56	7	FRANCE		38
	AOM		41	7	CEF		36	5	EGYPTE		100
	AFRIQUE NON AOM		6	1	ACM		14	1	.COTE D'IVOIRE		7265
	FRANCE		23	8	FRANCE		36	5			
	.SENEGAL		41	7	U R S S		4	1	3	PRODUITS ENERGETIQUES	
	GUINEE, REP.		6	1	.COTE D'IVOIRE		14	1	MONDE	T	37126
	CHINE CONTINENT		34	20					CEE		2345
1	BOISSONS ET TABACS				241	BOIS DE CHAUFF CHARBON DE BOIS			AOM		31273
	MONDE	T	1077	275	MCANDE	T	5	1	AFRIQUE NON AOM		121
	CEE		67	41	AFRIQUE NON AOM		3	1	FRANCE		1869
	AOM		234	60	ALGERIE		3	1	PAYS-BAS		4
	AFRIQUE NON AOM		112	30					ALLEMAGNE R.F.		11
	FRANCE		67	40	242	BOIS RAOUS BRUTS SIMPL EQUAR			ITALIE		461
	ROYAUME-UNI		154	34	MONDE	T	99	14	ROYAUME-UNI		5
	TCHÉCOSLOVAQUIE		198	66	ACM		66	4	ESPAGNE		400
	BULGARIE		27	29	.COTE D'IVOIRE		66	4	L R S S		0
	ALGERIE		18	2	GHANA		77	25	EGYPTE		46
	TUNISIE		18	3	CHINE CONTINENT		284	15	.SENEGAL		17916
	.SENEGAL		6	1					.COTE D'IVOIRE		13232
	.COTE D'IVOIRE		228	59	243	BOIS FACONNES CU SIMPL TRAV			.AHADMEY		43
	GHANA		77	25	MONDE	T	1571	155	NIGERIA, FEDER.		73
	CHINE CONTINENT		284	15	CEE		10	1	ETATS-UNIS		278
111	BOISSONS N ALC EXC JUS FRUITS				AOM		1437	136	TRINIDAD, TOBAGO		516
	MONDE	T	104	32	AFRIQUE NON ACM		125	18	.CURACAO		81
	CEE		26	6	FRANCE		10	1	VENEZUELA		1444
	AOM		2	1	EGYPTE		115	17	IRAK		545
	AFRIQUE NON AOM		77	25	.COTE D'IVOIRE		1435	135	IRAN		126
	FRANCE		26	6	GHANA		10	1	KOWEIT		28
	.COTE D'IVOIRE		1	1					CHINE CONTINENT		12
	GHANA		77	25	266	FIBRES TEXT SYNTH ART DISC					
					MONDE	T	0	1	321	CHARBON COKES ET AGGLOMERES	
112	BOISSONS ALCOOLIQUES				CEE		0	1	MONDE	T	10
	MONDE	T	672	226	FRANCE		0	1	CHINE CONTINENT		10
	CEE		41	34							
	AOM		232	59					322	DERIVES DU PETROLE	
	AFRIQUE NON AOM		19	3					MONDE	T	37007
	FRANCE		41	33					CEE		2339
	ROYAUME-UNI		154	34					AOM		31170
									AFRIQUE NON AOM		121
									FRANCE		1863



CST	PRODUIT		VALEUR 1 000 \$	CST	PRODUIT		VALEUR 1 000 \$	CST	PRODUIT		VALEUR 1 000 \$
	Origine	Unité			Origine	Unité			Origine	Unité	
	PAYS-BAS	4	1		CEE	38	24		CEE	83	45
	ALLEMAGNE R.F.	11	5		ACP	3	5		ADM	2	1
	ITALIE	461	11		FRANCE	38	24		AFRIQUE NON ADM	20	5
	ROYAUME-UNI	5	2		.COTE D IVOIRE	3	5		FRANCE	82	44
	ESPAGNE	400	32		ETATS-UNIS	8	3		ITALIE	1	1
	U R S S	0	3		CHINE CONTINENT	3	2		.SENEGAL	2	1
	EGYPTE	46	1						GHANA	20	5
	.SENEGAL	17916	461						CHINE CONTINENT	56	32
	.COTE D IVOIRE	13130	329		513 ELEMENTS CHIMIQUES INCRGANI						
	.DAHOMY	43	1		MONDE	T	528	103	571 EXPLOSIFS		
	NIGERIA, FECCER.	73	11		CEE	251	48		MONDE	T	8
	ETATS-UNIS	278	25		ADM	26	15		CEE	8	14
	TRINIDAD, TOBAGO	516	8		FRANCE	251	48		FRANCE	2	6
	.CURACAO	80	3		.COTE D IVOIRE	22	15		ALLEMAGNE R.F.	6	8
	VENEZUELA	1444	35		CHINE CONTINENT	252	41				
	IRAK	545	13		514 AUTP PRCD CHIP INCRGANIQUES				581 MATIERES PLASTIQL RESIN ART		
	IRAN	126	3		MCADRE	T	78	21	MONDE	T	6
	KOWEIT	28	1		CEE	78	20		CEE	5	16
	CHINE CONTINENT	2	2		FRANCE	73	19		ADM	1	4
					ALLEMAGNE R.F.	5	1		AFRIQUE NON ADM	1	1
					CHINE CONTINENT	0	1		FRANCE	4	15
341	GAZ NATURELS ET GAZ D LSTINES				521 GCUORCNS MINER DER CHIM BRUT				ITALIE	1	1
	MONDE	T	109	11	MONDE	T	6	1	MAROC	1	1
	CEE	6	1						.COTE D IVOIRE	1	4
	ADM	102	10		531 CCLER CFGA SYNT ETC				FRANCE	1	1
	FRANCE	6	1		MONDE	T	73	38	ALLEMAGNE R.F.	142	67
	.COTE D IVOIRE	101	10		CEE	70	23		.COTE D IVOIRE	0	1
					ADM	10	1				
4	CORPS GRAS GRAISSES ET HUILES				AFRIQUE NON ADM	79	5		FRANCE	114	48
	MONDE	T	516	229	FRANCE	10	12		PAYS-BAS	1	2
	CEE	515	228		ALLEMAGNE R.F.	10	11		ALLEMAGNE R.F.	3	3
	ADM	0	1		ROYAUME-UNI	5	9		ITALIE	1	1
	FRANCE	373	161		.HAUTE-VOLTA	10	1		ROYAUME-UNI	3	2
	ALLEMAGNE R.F.	142	67		GUINEE, REP.	39	5		.SENEGAL	22	23
	.COTE D IVOIRE	0	1						.COTE D IVOIRE	3	2
411	CORPS GRAS D ORIGINE ANIMALE				533 PIGMENTS PEINTURES VERNIS				ETATS-UNIS	7	10
	MONDE	T	278	132	MONDE	T	154	117	CHINE CONTINENT	3	3
	CEE	278	132		CEE	42	39				
	FRANCE	278	132		ACP	27	33		FRANCE	3246	1823
					FRANCE	42	39		BELGIQUE-LUXBG	120	14
					POLCGNE	75	40		ALLEMAGNE R.F.	213	152
					.SENEGAL	6	4		ROYAUME-UNI	28	58
					.COTE D IVOIRE	21	28		SUISSE	0	5
					CHINE CONTINENT	9	5		AUTRICHE	2	3
									YUGOSLAVIE	4	10
422	AUTRES HUILES VEGET FIXES				541 PRODUITS MEDICIN ET PHARMAC				U R S S	11674	957
	MONDE	T	96	30	MCADRE	T	1384	617	ZONE MARK EST	27	117
	CEE	95	29		CEE	1382	612		POLUGNE	51	18
	ADM	0	1		FRANCE	1380	605		TCHECOSLOVAQUIE	25	44
	FRANCE	95	29		ALLEMAGNE R.F.	1	7		BULGARIE	6	32
	.COTE D IVOIRE	0	1		U P S S	2	4		MAROC	3	9
					BULGARIE	0	1		ALGERIE	31	14
421	HUILES ET GRAISSES ELABOREES				551 HUILES ESSENTIEL PR AROM				EGYPTE	5989	539
	MONDE	T	142	67	MONDE	T	10	28	.HAUTE-VOLTA	9	3
	CEE	142	67		CEE	10	28		.NIGER	12	11
	ALLEMAGNE R.F.	142	67		FRANCE	10	27		.SENEGAL	151	208
									GUINEE, REP.	4	1
									SIERRA LEONE	19	30
									LIBERIA	25	19
									.COTE D IVOIRE	356	415
5	PRODUITS CHIMIQUES				553 PARFUMERIE ET PRCD DE BEAUTE				GHANA	392	618
	MONDE	T	2662	1236	MONDE	T	43	67	ETATS-UNIS	29	31
	CEE	2046	932		CEE	11	9		PAKISTAN	297	103
	ADM	99	84		AFRIQUE NON ADM	32	56		CHINE CONTINENT	5133	6573
	AFRIQUE NON ADM	91	67		FRANCE	11	9		COREE DU NORD	0	1
	FRANCE	2017	857		GHANA	32	56		JAPON	274	427
	PAYS-BAS	1	3		CHINE CONTINENT	0	1		HONG-KONG	49	22
	ALLEMAGNE R.F.	24	29								
	ITALIE	3	3								
	ROYAUME-UNI	10	12								
	U R S S	2	4								
	POLONGNE	75	40								
	BULGARIE	0	1								
	MAROC	1	1								
	.HAUTE-VOLTA	10	1								
	.SENEGAL	35	28								
	GUINEE, REP.	39	5								
	.COTE D IVOIRE	55	54								
	GHANA	51	61								
	ETATS-UNIS	16	13								
	CHINE CONTINENT	324	84								
512	PRODUITS CHIMIQUES ORGANIQUES				554 SAVENS PRODUITS D ENTRETIEN				612 ARTICLES MANUF EN CUIR NDA		
	MONDE	T	54	34	MONDE	T	161	82	MONDE	T	0
									CEE	0	5
									FRANCE	0	5

CST	PRODUIT		VALEUR 1 000 \$	CST	PRODUIT		VALEUR 1 000 \$	CST	PRODUIT		VALEUR 1 000 \$	
	Origine	Unité			Origine	Unité			Origine	Unité		
621	DEMI PRODUITS EN CAOUTCHOUC				ROYAUME-UNI	2	3		ADM	7	2	
	MONDE	T	2	6	MAROC	0	1		AFRIQUE NON ADM	0	1	
	CEE		1	5	SENEGAL	5	8		ALGERIE	0	1	
	ADM		1	1	CTE D IVOIRE	61	221		HAUTE-VOLTA	7	2	
	FRANCE		1	5	GHANA	7	2		CHINE CONTINENT	29	16	
	COTE D IVOIRE		1	1	CHINE CONTINENT	78	116					
629	ART MANUF EN CAOUTCHOUC NDA				652	TISSELS COTON SAUF TISSUS SPEC						
	MONDE	T	267	386	MONDE	T	1754	3066	661	CPAUX CIMENTS OUVR PR BATIMENT		
	CEE		145	239	CEE		35	78	MONDE	T	18604	617
	ADM		3	3	ADM		46	145	CEE		694	30
	FRANCE		144	237	AFRIQUE NON ADM		119	400	ADM		13	2
	ALLEMAGNE R.F.		1	2	FRANCE		22	49	AFRIQUE NON ADM		5838	164
	ROYAUME-UNI		1	2	ALLEMAGNE R.F.		13	29	FRANCE		694	30
	YOUgoslavie		4	10	ROYAUME-UNI		9	15	U R S S		10143	198
	U R S S		51	48	U R S S		416	543	ALGERIE		10	2
	COTE D IVOIRE		3	3	ZONE MARK EST		23	106	EGYPTE		5826	161
	CHINE CONTINENT		63	83	EGYPTE		94	356	COTE D IVOIRE		11	2
					NIGER		0	2	GHANA		2	1
					SENEGAL		43	140	CHINE CONTINENT		1916	223
					STERRA LEONE		12	26				
					LIBERIA		13	16	662	PIECES DE CONSTR EN CERAM		
					COTE D IVOIRE		2	2	MONDE	T	101	13
					GHANA		0	2	CEE		6	4
					ETATS-UNIS		12	6	FRANCE		6	4
					CHINE CONTINENT		831	1354	CHINE CONTINENT		95	9
					JAPON		263	418				
631	BOIS ARTIF ET TRAVAILLES NDA				653	AUTRES TISSUS SAUF SPECIAUX						
	MONDE	T	285	47	MONDE	T	51	192	663	ARTICLES MINERAUX NDA		
	CEE		2	1	CEE		7	51	MONDE	T	57	38
	ADM		92	28	ADM		0	2	CEE		8	17
	AFRIQUE NON ADM		42	8	AFRIQUE NON ADM		0	1	FRANCE		8	16
	FRANCE		2	1	FRANCE		4	28	ALLEMAGNE R.F.		0	1
	EGYPTE		18	4	ALLEMAGNE R.F.		3	23	CHINE CONTINENT		48	22
	COTE D IVOIRE		92	28	ZONE MARK EST		1	7				
	GHANA		21	4	MARCC		0	1	664	VERRE		
	CHINE CONTINENT		149	10	CTE D IVOIRE		0	2	MONDE	T	57	43
					ETATS-UNIS		16	22	CEE		27	23
					CHINE CONTINENT		22	103	AFRIQUE NON ADM		3	1
					JAPCN		4	5	FRANCE		27	23
									CHINE CONTINENT		26	18
632	ARTICLES MANUF EN BOIS NDA				654	TULLES DENTELLES BROCCERIES						
	MONDE	T	38	13	MONDE	T	1	9	665	VERRERIE		
	CEE		2	4	CEE		1	9	MONDE	T	38	19
	ADM		20	6	FRANCE		0	5	CEE		36	17
	AFRIQUE NON ADM		16	3	ALLEMAGNE R.F.		0	4	ADM		0	1
	FRANCE		2	4					FRANCE		36	17
	HAUTE-VOLTA		2	1					NIGER		0	1
	COTE D IVOIRE		19	5	655	TISSUS SPECIAUX ARTIC ASSIM						
	GHANA		16	3	MONDE	T	44	38	666	ARTICLES EN CERAMIQUE		
					CEE		30	27	MONDE	T	2	3
					AFRIQUE NON ADM		5	2	CEE		2	3
					FRANCE		30	27	FRANCE		2	2
					ROYAUME-UNI		1	4	BELGIQUE-LUXBG		0	1
					GHANA		5	2				
					CHINE CONTINENT		1	1				
					COREE DU NORD		0	1				
					JAPCN		7	3				
633	ARTICLES EN LIEGE				656	ARTICLES EN MAT TEXTILES NDA						
	MONDE	T	0	1	MONDE	T	902	422	673	BARRES PROFILS PALPLANCHES		
	CEE		0	1	CEE		292	158	MONDE	T	1266	478
	FRANCE		0	1	ADM		2	7	CEE		290	59
					AFRIQUE NON ADM		33	60	ADM		9	1
					FRANCE		292	158	AFRIQUE NON ADM		20	5
					ROYAUME UNI		0	1	FRANCE		121	35
					U R S S		53	10	BELGIQUE-LUXBG		59	9
					POLCONE		48	8	ALLEMAGNE R.F.		110	16
					ALGERIE		20	11	U R S S		725	103
					EGYPTE		0	1	EGYPTE		20	5
					NIGER		0	1	COTE D IVOIRE		9	1
					SENEGAL		1	5	CHINE CONTINENT		222	313
					GUINEE REP.		1	1				
					GHANA		11	46	674	LARGES PLATS ET TOLES		
					PAKISTAN		297	103	MONDE	T	548	166
					CHINE CONTINENT		177	76	CEE		521	162
									ADM		3	1
									AFRIQUE NON ADM		6	2
651	FILS DE MATIERES TEXTILES				657	CCUV PARQU TAPIS TAPISSERIE						
	MONDE	T	172	387	MONDE	T	36	18				
	CEE		21	36								
	ADM		65	228								
	AFRIQUE NON ADM		7	3								
	FRANCE		21	36								

CST	PRODUIT		VALEUR 1 000 \$	CST	PRODUIT		VALEUR 1 000 \$	CST	PRODUIT		VALEUR 1 000 \$	
	Origine	Quantité Unité			Origine	Quantité Unité			Origine	Quantité Unité		
	FRANCE	486	158		FRANCE	10	15		CHYPRE	9	1	
	BELGIQUE-LUXBG	35	4		ALLEMAGNE R.F.	1	1		ARABIE SAOUDITE	565	2	
	U R S S	5	1		U R S S	37	8		CHINE CONTINENT	262	250	
	LIBERIA	6	2		CHINE CONTINENT	6	24					
	.COTE D IVOIRE	3	1						711 CHAUDIERES MOT NON ELECTR			
	CHINE CONTINENT	13	1						MONDE	T	56	173
									CEE		41	126
675	FEUILLARDS				694 CLCLTERIE ET BOULCNERIE				ADM		0	1
	MONDE	T	0	3	MCNDE	T	17	21	FRANCE		39	120
	CEE		0	3	CEE		19	16	ALLEMAGNE R.F.		2	6
	FRANCE		0	3	ADM		17	1	ROYAUME-UNI		4	23
									L R S S		10	14
677	FILS FER ACIER SF FIL MACH								ZONE MARK EST		0	1
	MONDE	T	3	1					TCHECOSLOVAQUIE		0	1
	CEE		3	1					ETATS-UNIS		0	1
	FRANCE		3	1					CHINE CONTINENT		1	7
678	TUB TUYAUX RACC FON FER AC				695 OUTILLAGE EN METAUX COMMUNS							
	MONDE	T	251	360	MCNDE	T	39	73	712 TRACTEURS MACH APPAR AGRIC			
	CEE		107	30	CEE		25	51	MONDE	T	164	477
	AFRIQUE NON ADM		21	4					CEE		63	70
	FRANCE		52	18					ADM		2	2
	ALLEMAGNE R.F.		55	12					FRANCE		58	56
	ROYAUME-UNI		0	1					ALLEMAGNE R.F.		5	13
	GHANA		21	4					ROYAUME-UNI		57	376
	CHINE CONTINENT		122	325					U R S S		4	28
									.COTE D IVOIRE		2	2
									ETATS-UNIS		1	2
682	CUIVRE				696 CCUTELLERIE ET CCUVERTS							
	MONDE	T	18	1	MCNDE	T	15	19	714 MACHINES DE BUREAU			
	CEE		0	1	CEE		13	14	MONDE	T	2	23
	FRANCE		0	1					CEE		2	22
684	ALUMINIUM								FRANCE		1	13
	MONDE	T	32	10					ALLEMAGNE R.F.		0	4
	CEE		12	6					ITALIE		1	6
	AFRIQUE NON ADM		19	4								
	FRANCE		12	6					715 MACH POUR TRAVAIL DES METAUX			
	LIBERIA		6	1					MONDE	T	9	16
	GHANA		13	3					CEE		1	8
									FRANCE		1	6
									CHINE CONTINENT		8	10
685	PLOMB				697 ARTICLES METAL USAGE COMEST							
	MONDE	T	38	2	MCNDE	T	752	287	717 MACH PR TEXT CUIR MAC A COUD			
	CEE		23	1	CEE		572	96	MONDE	T	16	36
	AFRIQUE NON ADM		15	1	ADM		7	4	CEE		3	8
	FRANCE		23	1					FRANCE		2	6
	GHANA		15	1					BELGIQUE-LUXBG		0	2
									ROYAUME-UNI		2	10
									SUISSE		0	4
									POLOGNE		11	11
									TCHECOSLOVAQUIE		0	2
691	CONSTRUCT METALL ET PARTIES				FRANCE		566	88				
	MONDE	T	902	3474	ALLEMAGNE R.F.		6	8	719 MACH PR ALT INDUS SPECIAL			
	CEE		26	5	MAROC		1	1	MONDE	T	18	56
	ADM		2	2	SIERRA LEONE		7	2	CEE		11	44
	AFRIQUE NON ADM		28	6	.COTE D IVOIRE		7	4	FRANCE		10	40
	FRANCE		26	5	GHANA		49	130	ALLEMAGNE R.F.		1	4
	EGYPTE		28	6	CHINE CONTINENT		78	39	ROYAUME-UNI		2	6
	.SENEGAL		2	2	HONG-KONG		39	16	ETATS-UNIS		1	4
	CHINE CONTINENT		845	3460					CHINE CONTINENT		3	1
692	RESERVOIRS FLIS ETC METALL				698 AUT ART MANUF EN MET COMM							
	MONDE	T	60	24	MONDE	T	310	108	719 MACHINES APPAREILS NDA			
	CEE		47	18	CEE		107	74	MONDE	T	1581	394
	ADM		9	5					CEE		825	208
	FRANCE		47	18					ADM		1	4
	.NIGER		8	4					FRANCE		820	194
	.COTE D IVOIRE		1	1					BELGIQUE-LUXBG		1	2
									ALLEMAGNE R.F.		4	11
693	CABL RONCES TREILLIS METAL								ROYAUME-UNI		9	15
	MONDE	T	54	47					YUGOSLAVIE		0	1
	CEE		11	16					U R S S		26	44
									ZONE MARK EST		0	1
									BULGARIE		2	9
									.COTE D IVOIRE		1	4

CST	PRODUIT		VALEUR 1 000 \$	CST	PRODUIT		VALEUR 1 000 \$	CST	PRODUIT		VALEUR 1 000 \$	
	Origine	Unité			Origine	Unité			Origine	Unité		
	ETATS-UNIS	1	3		ETATS-UNIS	11	13		851 CHAUSSURES			
	ARABIE SAOUDITE	565	2		CHINE CONTINENT	2	2		MONDE	T	315	382
	CHINE CONTINENT	149	108						CEE		90	50
722 MACH ELECT APPAR PR COLPURE				733 VEHIC RCUT NGN AUTOCMBILES					ADM		83	95
MONDE	T	64	165		MONDE	T	77	258	AFRIQUE NGN ACM		122	220
CEE		53	139		CEE		21	35	FRANCE		90	50
ADM		0	2		ADM		1	3	ROYAUME-UNI		0	1
FRANCE		50	134		FRANCE		21	35	L R S S		8	3
ALLEMAGNE R.F.		2	5		ROYAUME-UNI		50	217	MAROC		0	4
ROYAUME-UNI		0	1		.HAUTE-VCLTA		1	2	.SENEGAL		2	6
U R S S		1	1		.CCTE D IVOIRE		0	1	.COTE D IVOIRE		79	89
.NIGER		0	1		CHINE CONTINENT		6	2	GHANA		122	216
ETATS-UNIS		0	1						CHINE CONTINENT		4	9
CHINE CONTINENT		10	22						HONG-KONG		8	3
723 FILS CABLES ISOLAT ELEC				734 AERONEFS					861 APP SCIENTIF ET D OPTIQUE			
MONDE	T	21	48		MONDE	T	7	6	MONDE	T	31	115
CEE		18	46		U R S S		3	6	CEE		15	77
FRANCE		18	45		735 BATEAUX				ADM		5	1
ROYAUME-UNI		3	3		MONDE	T	1	1	FRANCE		14	66
724 APPAR POUR TELECOMMUNICAT				812 APP SANIT HYG CHAUFF ECLAIR					ALLEMAGNE R.F.		1	11
MONDE	T	10	63		MONDE	T	115	115	ROYAUME-UNI		0	1
CEE		9	60		CEE		43	39	SUISSE		0	4
ADM		0	1		ADM		1	1	TCHECOSLOVAQUIE		6	24
AFRIQUE NGN ACM		0	2		AFRIQUE NGN ACM		3	1	.COTE D IVOIRE		5	1
FRANCE		5	59		FRANCE		42	38	ETATS-UNIS		0	1
ALGERIE		0	1		BELGIQUE-LUXBG		0	1	CHINE CONTINENT		4	8
GHANA		0	1		AUTRICHE		2	3	862 FOURNITURES PHOTOCINEMA			
725 APPAREILS ELECTRODOMESTIQUES					GHANA		2	1	MONDE	T	5	29
MONDE	T	84	136		CHINE CONTINENT		64	69	CEE		5	29
CEE		8	15		HONG-KONG		3	2	FRANCE		5	29
AFRIQUE NGN ACM		12	29						ALLEMAGNE R.F.		0	1
FRANCE		8	15		821 MEUBL SCHMIERS LITERIF SIM				864 HORLOGERIE			
U R S S		47	67		MONDE	T	106	60	MONDE	T	6	11
EGYPTE		12	29		CEE		9	10	CEE		0	1
ETATS-UNIS		0	1		ADM		94	47	FRANCE		0	1
CHINE CONTINENT		16	25		AFRIQUE NGN ACM		2	2	CHINE CONTINENT		6	9
726 APP ELEC MEDICALE ET RACIOL					FRANCE		7	10	865 INSTR MUSIQUE PHONCS DISQUES			
MONDE	T	0	6		ALLEMAGNE R.F.		2	1	MONDE	T	1	3
CEE		0	6		.SENEGAL		68	35	CEE		0	1
FRANCE		0	6		.CCTE D IVOIRE		25	12	FRANCE		0	1
729 MACH ET APP ELECTRIQUES NDA					GHANA		2	2	ALLEMAGNE R.F.		0	1
MONDE	T	347	341		ETATS-UNIS		1	1	CHINE CONTINENT		1	1
CEE		226	221		831 ARTI VOYAGE SACS A MAIN ETC				866 OUVRAGES IMPRIMES			
ADM		4	4		MONDE	T	56	86	MONDE	T	62	177
FRANCE		226	221		CEE		1	4	CEE		59	172
ALLEMAGNE R.F.		0	1		ADM		10	7	AFRIQUE NGN ACM		2	5
ROYAUME-UNI		3	13		AFRIQUE NGN ACM		41	70	FRANCE		52	156
U R S S		7	8		FRANCE		1	4	ALLEMAGNE R.F.		7	16
BULGARIE		30	20		TCHECOSLOVAQUIE		3	5	EGYPTE		2	5
.NIGER		0	2		.SENEGAL		10	6	867 OUVR ET ART EN MAT PLAST NDA			
.COTE D IVOIRE		4	2		.CCTE D IVOIRE		0	1	MONDE	T	73	116
CHYPRE		9	1		GHANA		41	70	CEE		6	16
CHINE CONTINENT		57	73						ADM		27	25
732 VEHICULES AUTOCMOBILES ROUTIERS					841 VETEMENTS				AFRIQUE NGN ACM		40	75
MONDE	T	1589	1930		MCADF	T	114	393	FRANCE		6	15
CEE		1055	994		CEE		43	154	ALLEMAGNE R.F.		0	1
ADM		14	7		ADM		7	16	.COTE D IVOIRE		27	25
FRANCE		968	891		AFRIQUE NGN ACM		12	56	GHANA		40	75
BELGIQUE-LUXBG		0	1		FRANCE		43	154	868 VIT ENFANT ART SPORT JCUETS			
ALLEMAGNE R.F.		65	84		ROYAUME-UNI		10	23	MONDE	T	40	16
ITALIE		21	15		U R S S		7	8	CEE		29	5
ROYAUME-UNI		354	633		POLGNE		0	8	ADM		0	1
U R S S		97	181		BULGARIE		6	32	AFRIQUE NGN ACM		3	1
POLOGNE		0	1		MAROC		0	1	FRANCE		4	5
TCHECOSLOVAQUIE		56	58		.SENEGAL		2	1				
.COTE D IVOIRE		14	7		SIERRA LEONE		1	3				
					.CCTE D IVOIRE		5	15				
					GHANA		10	53				
					CHINE CONTINENT		29	95				
					HONG-KONG		1	1				

CST	PRODUIT		QUANTITÉ	VALEUR	CST	PRODUIT		QUANTITÉ	VALEUR	CST	PRODUIT		QUANTITÉ	VALEUR
	Origine	Unité				1 000 \$	Origine				Unité	1 000 \$		
	ROYAUME-UNI		1	1										
	.NIGER		0	1										
	GHANA		3	1										
	CHINE CONTINENT		6	8										
895	ARTICLES DE BUREAU													
	MONDE	T	63	61										
	CEE		2	7										
	FRANCE		2	7										
	U R S S		7	5										
	CHINE CONTINENT		53	48										
899	ARTICLES MANUFACTURES NDA													
	MONDE	T	15	6										
	CEE		14	2										
	ADM		.1	1										
	FRANCE		13	2										
	ZONE MARK EST		1	1										
	.COTE D IVOIRE		0	1										
931	MARCH EN RETOUR TRANSAC SPEC													
	MONDE	T	2	6										
	CEE		1	4										
	ADM		1	2										
	FRANCE		1	3										
	.COTE D IVOIRE		1	1										
941	ANIMAUX ZOO CHIENS CHATS SIM													
	MONDE	T	5	2										
	ADM		5	2										
	.NIGER		5	2										



CST	PRODUIT		VALEUR 1 000 \$	CST	PRODUIT		VALEUR 1 000 \$	CST	PRODUIT		VALEUR 1 000 \$		
	Destination	Unité			Destination	Unité			Destination	Unité			
	COMMERCE TOTAL				023 BEURRE				.MAURITANIE				
	MONDE	T	36813	10756	MCNDE	T	7	7			4	1	
	CEE		2592	1213	AFRIQUE NON AOM		7	7	1	BOISSONS ET TABACS			
	AOM		26583	7573	ALGERIE		7	7		MONDE	T	31	22
	AFRIQUE NON AOM		3694	1550						AOM		30	22
	FRANCE		2266	1024						.HAUTE-VOLTA		7	5
	BELGIQUE-LUXBG		1	2	031 PCISSENS					.SENEGAL		1	1
	PAYS-BAS		324	187	MCNDE	T	4108	1806		.COTE D IVOIRE		23	16
	ROYAUME-UNI		1001	59	AOM		2685	1252		121 TABACS BRUTS ET DECHETS			
	SUISSE		115	139	AFRIQUE NON AOM		1423	554		MONDE	T	31	22
	MAROC		90	36	.HAUTE-VOLTA		66	23		AOM		30	22
	ALGERIE		439	286	.NIGER		4	2		.HAUTE-VOLTA		7	5
	.MAURITANIE		141	59	GUINEE,REP.		11	6		.SENEGAL		1	1
	.HAUTE-VOLTA		1451	456	.CCTE D IVOIRE		2615	1227		.COTE D IVOIRE		23	16
	.NIGER		689	122	GHANA		1412	548		2 MATIERES PREMIERES			
	.SENEGAL		17439	3570						MONDE	T	22577	6060
	GUINEE,REP.		71	19	MONDE	T	272	32		CEE		1465	924
	LIBERIA		42	20	CEE		51	6		AOM		17174	4722
	.COTE D IVOIRE		6862	3364	ACM		172	20		AFRIQUE NON AOM		42	2
	GHANA		3053	1185	FRANCE		51	6		FRANCE		1144	740
	.CONGO(BRAZZA)		0	3	.SENEGAL		65	8		PAYS-BAS		321	184
	ETATS-UNIS		1	1	.CCTE D IVOIRE		107	12		ROYAUME-UNI		1001	59
	COSTA RICA		10	1	COSTA RICA		10	1		SUISSE		115	139
	LIBAN		10	1	LIBAN		10	1		ALGERIE		39	2
	ARABIE SEODITF		28	3	ARABIE SEODITE		28	3		.MAURITANIE		6	3
	JAPON		2779	214						.HAUTE-VOLTA		648	105
	0 PRODUITS ALIMENTAIRES				052 FRUITS SECHEES OU DESHYDRATES				211 PEaux BRUTES SAUF PELLETERIES				
	MONDE	T	13374	4317	MONDE	T	75	14		MONDE	T	299	217
	CEE		606	35	ACM		75	14		CEE		299	217
	AOM		9093	2735	.HAUTE-VOLTA		17	4		FRANCE		299	217
	AFRIQUE NON AOM		3627	1540	.NIGER		43	8		221 GRAINES NCTX OLEAGINEUSES			
	FRANCE		602	30	.SENEGAL		15	2		MONDE	T	13836	1296
	BELGIQUE-LUXBG		1	2	054 LEGUMES PLANT TUBERC ALIM				CEE			113	11
	PAYS-BAS		2	3	MONDE	T	366	50		AOM		9944	1066
	MAROC		83	33	ACM		341	48		FRANCE		113	11
	ALGERIE		395	281	AFRIQUE NON AOM		75	2		ROYAUME-UNI		1001	59
	.MAURITANIE		28	23	.SENEGAL		20	2		.MAURITANIE		5	2
	.HAUTE-VOLTA		694	317	GUINEE,REP.		75	2		.SENEGAL		9938	1064
	.NIGER		595	108	.CCTE D IVOIRE		317	45		JAPON		2777	159
	.SENEGAL		4383	824	061 SUCRE ET MIEL				241 BOIS DE CHAUFF CHARBON DE BOIS				
	GUINEE,REP.		56	17	MCNDE	T	24	11		MONDE	T	36	1
	LIBERIA		42	20	ACM		24	11		AFRIQUE NON AOM		36	1
	.COTE D IVOIRE		3353	1463	.MAURITANIE		22	11		ALGERIE		36	1
	GHANA		3051	1169	074 THE ET MATE				263 COTON				
	ETATS-UNIS		0	1	MONDE	T	2	10		MONDE	T	7501	4243
	COSTA RICA		10	1	AOM		2	10		CEE		1004	663
	LIBAN		10	1	.MAURITANIE		2	10		AOM		6382	3441
	ARABIE SEODITE		28	3						FRANCE		682	479
	001 ANIMAUX VIVANTS				075 EPICES				FRANCE			321	184
	MONDE	T	3868	1667	MCNDE	T	2	1		PAYS-BAS		115	139
	CEE		4	9	ACM		2	1		SUISSE		115	139
	AOM		1706	714	.SENEGAL		2	1		.MAURITANIE		1	1
	AFRIQUE NON AOM		2157	964	081 ALIMENTS POUR ANIMAUX				.HAUTE-VOLTA			215	44
	FRANCE		14	10	MONDE	T	4551	630		.SENEGAL		2793	1532
	BELGIQUE-LUXBG		1	2	CEE		550	20		.COTE D IVOIRE		3373	1864
	PAYS-BAS		2	3	ACM		4001	610		276 AUTRES PROD MINERAUX BRUTS			
	MAROC		83	33	FRANCE		550	20		MONDE	T	510	66
	ALGERIE		373	261	.SENEGAL		4001	610		AOM		509	65
	.HAUTE-VOLTA		606	289	094 PREPARAT ALIMENTAIRES NDA				AFRIQUE NON AOM			0	1
	.NIGER		547	98	MCNDE	T	4	1		ALGERIE		0	1
	.SENEGAL		280	200	ACM		4	1					
	GUINEE,REP.		20	9									
	LIBERIA		42	20									
	.COTE D IVOIRE		273	126									
	GHANA		1639	641									
	ETATS-UNIS		0	1									
	011 VIANDE FRAICHE REFRIG CONGEL												
	MONDE	T	81	53									
	AOM		81	53									
	.COTE D IVOIRE		81	53									
	012 VIANCES ETC SECHEES SAL FUM												
	MONDE	T	15	13									
	AFRIQUE NON AOM		15	13									
	ALGERIE		15	13									

CST	PRODUIT		VALEUR 1 000 \$	CST	PRODUIT		VALEUR 1 000 \$	CST	PRODUIT		VALEUR 1 000 \$	
	Destination	Quantité Unité			Destination	Quantité Unité			Destination	Quantité Unité		
	.HAUTE-VOLTA	409	54	5	PRODUITS CHIMIQUES			657	COUV PARQU TAPIS TAPISSERIE			
	.NIGER	88	10		MONDE	T	22	10	MONDE	T	126	32
	.COTE D'IVOIRE	12	1		ACM		22	10	CEE		6	1
282	FERRAILLES								ADM		119	31
	MONDE	T	2	54	.HAUTE-VOLTA		4	1	FRANCE		6	1
	JAPON		2	55	.SENEGAL		0	4	.MAURITANIE		3	1
					.COTE D'IVOIRE		17	6	.HAUTE-VOLTA		96	28
291	MAT BRUTES ORIG ANIMALE NDA			532	EXTRAITS COLORANTS				.NIGER		2	1
	MONDE	T	20	7	MONDE	T	18	2	.SENEGAL		18	1
	ADM		19	7	ACM		18	2				
	.HAUTE-VOLTA		17	6	.HAUTE-VOLTA		4	1	7	MACHINES ET MATERIEL TRANSP.		
	.COTE D'IVOIRE		2	1	.COTE D'IVOIRE		14	2	MONDE	T	11	11
292	MAT BRUTES ORIG VEGETALE NDA			533	PIGMENTS PEINTURES VERNIS				CEE		6	3
	MONDE	T	371	175	MONDE	T	3	4	ADM		5	8
	CEE		49	33	ACM		3	4	FRANCE		6	3
	ADM		319	142	.COTE D'IVOIRE		3	4	.SENEGAL		4	4
	FRANCE		49	33	551	HUILES ESSENTIEL PR AROM			.COTE D'IVOIRE		0	1
	.HAUTE-VOLTA		5	1	MONDE	T	0	4	.CONGO (BRAZZA)		0	3
	.SENEGAL		293	136	ACM		0	4				
	.COTE D'IVOIRE		20	5	.SENEGAL		0	4	718	MACH PR ALT INDUS SPECIAL		
3	PRODUITS ENERGETIQUES			6+8	ARTICLES MANUFACTURES				MONDE	T	3	3
	MONDE	T	89	20	MONDE	T	164	56	ADM		3	3
	ADM		89	20	CEE		10	4	.SENEGAL		3	3
	.MAURITANIE		88	20	ACM		151	49				
332	DERIVES DU PETROLE				AFRIQUE NON ACM		2	1	724	APPAR POUR TELECOMMUNICAT		
	MONDE	T	88	20	FRANCE		10	4	MONDE	T	0	3
	ADM		88	20	ALGERIE		2	1	ADM		0	3
	.MAURITANIE		88	20	.MAURITANIE		16	12	.CONGO (BRAZZA)		0	3
4	CORPS GRAS GRAISSES ET HUILES				.HAUTE-VOLTA		98	28	732	VEHICULES AUTOMOBILES ROUTIERS		
	MONDE	T	535	255	.NIGER		3	2	MONDE	T	2	3
	CEE		503	247	.SENEGAL		25	5	CEE		1	2
	ADM		16	5	.COTE D'IVOIRE		9	2	ADM		1	1
	AFRIQUE NON ACM		16	2	629	ART MANIF EN CACOUTCHUC NDA			FRANCE		1	2
	FRANCE		503	247	MONDE	T	0	2	.SENEGAL		1	1
	ALGERIE		1	1	ACM		0	2				
	.MAURITANIE		3	1	.COTE D'IVOIRE		0	2	841	VETEMENTS		
	.SENEGAL		2	1	631	BOIS ARTIF ET TRAVAILLES NDA			MONDE	T	2	1
	GUINEE, RFP		19	2	MONDE	T	0	1	ADM		2	1
	.COTE D'IVOIRE		11	3	AFRIQUE NON ACM		0	1	.SENEGAL		2	1
421	HUILE VEGETALE FIXE DOLCE				ALGERIE		0	1	856	OBJETS D ART ET ANTIQUITE		
	MONDE	T	503	246	632	ARTICLES MANUF EN BOIS NDA			MONDE	T	2	2
	CEE		500	245	MONDE	T	0	4	CEE		1	1
	ADM		2	1	CEE		3	2	FRANCE		1	1
	FRANCE		500	245	ACM		6	1	859	ARTICLES MANUFACTURES NDA		
	.MAURITANIE		2	1	FRANCE		3	2	MONDE	T	3	2
+22	AUTRES PLANTES VEGET FIXES				.SENEGAL		2	1	ADM		3	2
	MONDE	T	28	6	941	ANIMAUX ZOO CHIENS CHATS SIM			.SENEGAL		3	2
	ADM		13	4	MONDE	T	4	11				
	AFRIQUE NON ACM		14	2	ACM		4	11	MONDE	T	11	4
	.SENEGAL		2	1	.MAURITANIE		3	10	ADM		2	1
	GUINEE, RFP		14	2	.NIGER		0	1	AFRIQUE NON ACM		8	3
	.COTE D'IVOIRE		11	3	652	TISSUS COTON SAUF TISSUS SPEC			MAROC		6	2
431	HUILES ET GRAISSES ELABOREES				MONDE	T	4	11	ALGERIE		2	1
	MONDE	T	4	2	ACM		4	11	.NIGER		2	1
	CEE		3	2	653	ALTRES TISSUS SAUF SPECIAUX						
	AFRIQUE NON ACM		1	1	MONDE	T	1	1				
	FRANCE		3	2	ACM		1	1				
	ALGERIE		1	1	.NIGER		1	1				



CST	PRODUIT		QUANTITÉ	VALEUR 1 000 \$	CST	PRODUIT		QUANTITÉ	VALEUR 1 000 \$	CST	PRODUIT		QUANTITÉ	VALEUR 1 000 \$
	Destination	Unité				Destination	Unité				Destination	Unité		
001.10	BOVINS													
	MONDE	T	2648	1107										
	ACM		920	415										
	AFRIQUE NCN ADM		1728	692										
	ALGERIE		30	25										
	HAUTE-VOLTA		558	253										
	NIGER		101	43										
	GUINEE, REP.		20	9										
	LIBERIA		40	18										
	COTE D'IVOIRE		261	119										
	GHANA		1638	640										
031.20	POISSONS SALES, SECHES OU FUMES													
	MONDE	T	4108	1806										
	ADM		2685	1252										
	AFRIQUE NCN ADM		1423	554										
	HAUTE-VOLTA		66	23										
	NIGER		4	2										
	GUINEE, REP.		11	6										
	COTE D'IVOIRE		2615	1227										
	GHANA		1412	548										
221.12	ARACHIDES DECORTIQUEES													
	MONDE	T	10056	1077										
	CEE		113	11										
	ADM		9943	1065										
	FRANCE		113	11										
	MAURITANIE		5	2										
	SENEGAL		9938	1064										
263.11	COTON EGRENE EN MASSE													
	MONDE	T	7501	4243										
	CEE		1004	663										
	ADM		6382	3441										
	FRANCE		682	479										
	PAYS-BAS		321	184										
	SUISSE		115	139										
	MAURITANIE		1	1										
	HAUTE-VOLTA		215	44										
	SENEGAL		2793	1532										
	COTE D'IVOIRE		3373	1864										



Associés — TOM — DOM  
**STATISTIQUE DU COMMERCE EXTÉRIEUR**

Assoziierte — TOM — DOM  
**AUSSENHANDELSSTATISTIK**

Associati — TOM — DOM  
**STATISTICA DEL COMMERCIO CON L'ESTERO**

Geassocieerden — TOM — DOM  
**STATISTIEK VAN DE BUITENLANDSE HANDEL**

Associates — TOM — DOM  
**FOREIGN TRADE STATISTICS**

**Sénégal**

**1967 — No. 11**

**JAN.-DÉC. 1966**

**JAN.-DEZ. 1966**

**GEN.-DIC. 1966**

**JAN.-DEC. 1966**

**JAN.-DEC. 1966**



# SÉNÉGAL

1966

## TABLE DES MATIÈRES

<b>De 1961 au 31-12-1966</b>	
Importations par origine	54
Exportations par destination	55
Balance commerciale	55
Importations par classe de produits	56
Exportations par principaux produits	57
<b>Du 1-1-1966 au 31-12-1966</b>	
Importations des produits par origine	59
Exportations des produits par destination	71
Exportations des produits spécifiques par destination	78

**Source:** Service statistique du Sénégal

## INHALTVERZEICHNIS

<b>Von 1961 bis 31-12-1966</b>	
Einfuhr nach Ursprung	54
Ausfuhr nach Bestimmung	55
Einfuhr-Ausfuhrüberschuß	55
Einfuhr nach Warenklassen	56
Ausfuhr nach wichtigsten Waren	57
<b>Von 1-1-1966 bis 31-12-1966</b>	
Einfuhr der Waren nach Ursprung	59
Ausfuhr der Waren nach Bestimmung	71
Ausfuhr von Spezifische Waren	78

**Quelle:** Service statistique du Sénégal

## INDICE GENERALE

<b>Dal 1961 al 31-12-1966</b>	
Importazioni per origine	54
Esportazioni per destinazione	55
Bilancia commerciale	55
Importazioni per classe di prodotti	56
Esportazioni per principali prodotti	57
<b>Dal 1-1-1966 al 31-12-1966</b>	
Importazioni dei prodotti per origine	59
Esportazioni dei prodotti per destinazione	71
Esportazioni di prodotti specifici per destinazione	78

**Fonte:** Service statistique du Sénégal

## INHOUD

<b>Van 1961 tot 31-12-1966</b>	
Invoer volgens herkomst	54
Uitvoer volgens bestemming	55
Handelsbalans	55
Invoer volgens groepen van produkten	56
Uitvoer volgens voornaamste produkten	57
<b>Van 1-1-1966 tot 31-12-1966</b>	
Invoer der produkten volgens herkomst	59
Uitvoer der produkten volgens bestemming	71
Uitvoer der specifieke produkten	78

**Bron:** Service statistique du Sénégal

## CONTENTS

<b>From 1961 to 31-12-1966</b>	
Imports by origin	54
Exports by destination	55
Balance of trade	55
Imports by category of product	56
Exports by major product	57
<b>From 1-1-1966 to 31-12-1966</b>	
Imports of product by origin	59
Exports of product by destination	71
Exports by major product	78

**Source:** Service statistique du Sénégal

## OBSERVATIONS — ANMERKUNGEN OSSERVAZIONI — OPMERKINGEN — NOTES

1000 Frs CFA = 4,051 \$

	1961	1962	1963	1964	1965	1966
<b>1 000 kg</b>						
<b>Monde</b>	<b>740 305</b>	<b>772 595</b>	<b>793 421</b>	<b>944 811</b>	<b>1 042 045</b>	<b>961 409</b>
<b>CEE</b>	<b>391 896</b>	<b>353 670</b>	<b>385 014</b>	<b>379 848</b>	<b>301 112</b>	<b>316 206</b>
France	311 744	306 416	297 170	300 168	244 199	252 152
U.E.B.L.	11 285	10 199	9 217	12 872	18 155	18 474
Pays-Bas	50 853	19 103	58 571	30 471	12 219	14 997
Allemagne (R.F.)	6 743	7 115	10 093	13 657	15 711	17 904
Italie	11 271	10 837	9 963	22 680	10 828	12 679
Royaume-Uni	4 332	4 287	2 974	2 227	1 484	1 029
Etats-Unis	8 165	37 094	43 393	55 466	45 961	40 766
Suède	2 021	916	2 125	1 964	1 352	1 794
Danemark	1 092	604	856	420	530	355
Autriche	428	220	127	506	486	4 573
Espagne	12 975	18 602	8 937	3 012	2 937	1 902
Maroc	23 451	17 689	17 391	18 884	18 428	11 426
Algérie	6 039	4 743	3 669	127 740	195 704	94 071
Tunisie	39	872	1 305	4 582	3 393	4 084
Madagascar	5 278	10 580	15 699	16 140	13 882	43 483
Rép. Afrique du Sud	720	8 241	8 522	1 315	893	228
Indes occ. (Trinidad. Tobago)	10 896	21 360	10 198	19 049	626	715
Vénézuéla	82 656	158 919	145 906	43 111	6 948	8 988
Thaïlande	12 328	11 978	3 378	35 088	67 335	46 422
Cambodge	57 244	13 712	43 180	108 762	94 983	59 233
Chine continentale	10 957	24 246	1 273	1 852	1 778	27 035
Hong-Kong	1 322	1 408	1 049	1 427	1 111	1 257
Autres pays	108 466	83 454	98 425	123 418	283 102	297 842
<b>1 000 kg</b>						
<b>Monde</b>	<b>155 291</b>	<b>154 773</b>	<b>155 997</b>	<b>171 645</b>	<b>164 349</b>	<b>161 035</b>
<b>CEE</b>	<b>118 244</b>	<b>115 311</b>	<b>115 996</b>	<b>120 340</b>	<b>107 299</b>	<b>104 394</b>
France	103 138	100 598	98 450	100 710	87 376	82 150
U.E.B.L.	2 220	1 859	1 853	2 150	3 193	3 447
Pays-Bas	3 824	3 423	4 570	4 277	4 375	5 047
Allemagne (R.F.)	5 712	5 886	7 302	8 032	7 311	8 596
Italie	3 350	3 545	3 821	5 171	5 044	5 154
Royaume-Uni	2 848	2 471	2 549	2 333	2 167	1 497
Etats-Unis	2 560	6 036	5 694	8 981	6 745	7 240
Suède	425	376	462	440	422	450
Danemark	352	268	550	354	377	336
Autriche	383	232	125	471	415	346
Espagne	1 795	1 694	1 350	1 235	1 122	670
Maroc	4 249	3 413	2 936	2 782	2 477	1 743
Algérie	1 325	1 299	792	3 150	4 023	2 276
Tunisie	28	111	148	516	382	367
Madagascar	677	1 267	2 199	3 051	2 504	2 785
Rép. Afrique du Sud	215	843	856	330	239	79
Indes occ. (Trinidad. Tobago)	321	642	236	379	30	42
Vénézuéla	2 583	4 479	4 459	1 325	196	238
Thaïlande	1 320	1 339	358	3 638	6 587	5 030
Cambodge	5 728	1 185	4 733	11 100	9 346	5 944
Chine continentale	3 261	5 147	2 280	3 275	2 995	7 132
Hong-Kong	847	791	543	708	540	560
Autres pays	8 122	7 869	9 921	7 237	16 483	19 906

## Exportations par destination

Sénégal

	1961	1962	1963	1964	1965	1966
<b>1 000 kg</b>						
<b>Monde</b>	<b>1 110 253</b>	<b>1 143 167</b>	<b>1 007 520</b>	<b>1 363 718</b>	<b>1 499 196</b>	<b>1 577 135</b>
<b>CEE</b>	<b>810 598</b>	<b>884 691</b>	<b>733 317</b>	<b>829 224</b>	<b>904 558</b>	<b>923 163</b>
France	628 232	741 176	547 077	562 206	607 264	685 770
U.E.B.L.	35 087	3 502	1 092	535	4 726	6 606
Pays-Bas	57 366	50 037	36 652	65 688	28 484	6 024
Allemagne (R.F.)	79 738	84 595	146 323	199 819	254 049	181 252
Italie	10 205	5 381	2 173	976	10 036	43 510
Royaume-Uni	66 034	19 997	37 726	139 152	144 311	121 224
Etats-Unis	448	189	36	198	114	250
Norvège	20 102	31 894	21 432	13 686	23 579	23 100
Suède	28 486	22 513	18 456	19 699	16 126	2 856
Danemark	12 644	10 063	16 168	35 123	20 819	16 400
Espagne	948	3 482	780	2 410	3 955	10 812
Maroc	511	107	155	229	213	2 276
Algérie	18 502	9 944	734	619	489	262
Guinée, Rép.	6 373	6 422	6 887	4 059	1 350	1 385
Togo	1 633	2 817	4 589	3 974	1 047	1 549
Cameroun	11 822	17 860	13 979	7 491	2 871	778
Madagascar	1 025	3 032	90	10 633	16 705	15 228
Réunion	1 917	.	373	2 285	2 138	4 368
Japon	76 947	62 401	77 128	114 513	168 624	131 286
Autres pays	52 243	.	75 670	180 423	192 297	322 198
<b>1 000 \$</b>						
<b>Monde</b>	<b>124 192</b>	<b>124 248</b>	<b>110 508</b>	<b>122 513</b>	<b>128 463</b>	<b>148 930</b>
<b>CEE</b>	<b>102 376</b>	<b>109 706</b>	<b>98 076</b>	<b>102 365</b>	<b>110 111</b>	<b>121 507</b>
France	94 356	106 582	94 565	97 391	103 662	109 916
U.E.B.L.	2 090	284	183	123	369	1 292
Pays-Bas	2 726	1 041	756	1 479	673	1 048
Allemagne (R.F.)	1 985	1 353	2 278	3 136	3 521	3 363
Italie	1 219	446	294	237	1 887	5 887
Royaume-Uni	2 929	926	785	2 535	1 813	1 618
Etats-Unis	243	170	114	144	276	185
Norvège	1 114	1 681	1 129	724	1 244	1 216
Suède	1 219	693	827	651	862	157
Danemark	648	288	665	1 869	1 124	876
Espagne	105	113	94	276	197	556
Maroc	644	89	109	121	84	474
Algérie	5 740	2 799	474	543	79	128
Guinée, Rép.	381	948	482	402	135	136
Togo	182	454	776	352	228	407
Cameroun	1 495	2 054	1 883	510	278	361
Madagascar	405	243	48	1 563	2 399	2 184
Réunion	559	255	159	858	376	531
Japon	1 207	997	1 127	1 888	2 384	1 875
Autres pays	4 925	2 822	3 760	7 712	6 873	16 719

## Balance commerciale

1 000 \$

<b>Monde</b>	<b>- 31 099</b>	<b>- 30 525</b>	<b>- 45 489</b>	<b>- 49 132</b>	<b>- 35 886</b>	<b>- 12 105</b>
<b>CEE</b>	<b>- 15 868</b>	<b>- 5 605</b>	<b>- 17 920</b>	<b>- 17 975</b>	<b>+ 2 812</b>	<b>+ 17 113</b>

CST		1961	1962	1963	1964	1965	1966
	<b>1 000 \$</b>						
<b>0 + 1</b>	<i>Alimentation, boissons, tabacs</i>						
	<b>Monde</b>	<b>49 509</b>	<b>48 921</b>	<b>52 531</b>	<b>63 936</b>	<b>59 958</b>	<b>57 421</b>
	CEE	29 074	27 078	29 333	31 985	29 576	28 557
	Royaume-Uni	354	353	412	331	420	315
	Etats-Unis	280	3 575	3 188	5 308	3 653	3 967
	Maroc	2 785	2 295	1 781	1 702	1 646	1 208
	Madagascar	674	1 256	2 168	2 546	2 331	2 219
	Cambodge	5 686	1 174	4 673	11 007	9 269	5 895
	Chine continentale	3 228	5 091	2 229	3 017	2 192	5 043
<b>2 + 4</b>	<i>Matières premières</i>						
	<b>Monde</b>	<b>3 361</b>	<b>3 037</b>	<b>2 790</b>	<b>3 167</b>	<b>7 099</b>	<b>8 511</b>
	CEE	2 185	2 088	1 844	2 039	1 667	2 184
	Etats-Unis	26	8	—	80	401	532
	Côte-d'Ivoire	—	—	—	—	4 160	4 560
<b>3</b>	<i>Produits énergétiques</i>						
	<b>Monde</b>	<b>7 548</b>	<b>8 340</b>	<b>8 386</b>	<b>7 973</b>	<b>10 263</b>	<b>9 937</b>
	CEE	2 391	2 114	2 435	1 897	889	1 025
	Etats-Unis	150	126	78	66	54	44
	Raff. Sénégal	—	—	—	—	3 995	5 829
	Vénézuéla	2 583	4 479	4 429	1 456	193	237
	Algérie	—	—	—	2 412	3 611	1 622
<b>7</b>	<i>Machines et matériel de transport</i>						
	<b>Monde</b>	<b>25 838</b>	<b>26 196</b>	<b>27 011</b>	<b>27 354</b>	<b>23 370</b>	<b>24 148</b>
	CEE	21 719	22 189	23 407	22 792	19 895	21 195
	Royaume-Uni	1 442	1 173	1 012	915	897	635
	Etats-Unis	1 810	1 725	1 736	2 745	1 785	1 624
<b>5 + 6 + 8</b>	<i>Autres produits industriels</i>						
	<b>Monde</b>	<b>69 000</b>	<b>68 163</b>	<b>65 208</b>	<b>69 210</b>	<b>63 587</b>	<b>60 888</b>
	CEE	62 839	61 841	58 915	61 623	55 202	51 301
	Royaume-Uni	957	896	1 100	1 070	847	544
	Etats-Unis	297	584	692	782	850	1 070
	Maroc	1 378	1 044	1 055	947	725	428
	Hong-Kong	712	776	535	700	510	558



## Exportations par principaux produits

Sénégal

CST		1961	1962	1963	1964	1965	1966
<b>1 000 kg</b>							
<b>032.01</b>	<i>Préparations conserves poissons et crustacés</i>						
	<b>Monde</b>	4 308	3 340	6 973	5 240	5 540	6 273
	CEE	3 994	3 319	6 941	5 210	5 503	6 261
<b>046.01</b>	<i>Farines de froment</i>						
	<b>Monde</b>	16 229	18 127	16 091	18 429	19 756	18 406
	CEE	—	—	—	—	—	109
	Madagascar	—	—	—	10 580	16 700	15 101
<b>081.31</b>	<i>Tourteaux d'arachides</i>						
	<b>Monde</b>	180 736	163 907	145 388	184 329	196 431	191 334
	CEE	86 991	118 125	95 604	113 466	130 677	137 588
	Royaume-Uni	31 988	2 798	1 632	8 975	2 760	3 268
	Norvège	19 643	31 884	21 432	13 677	23 573	23 100
	Suède	19 875	9 035	14 592	9 520	16 098	2 843
<b>221.12</b>	<i>Arachides décortiquées</i>						
	<b>Monde</b>	269 436	276 673	203 606	213 861	216 845	297 987
	CEE	256 241	273 518	203 606	202 358	208 961	258 337
<b>271.30</b>	<i>Phosphates de calcium naturels</i>						
	<b>Monde</b>	308 559	436 411	403 539	721 438	867 037	811 076
	CEE	215 514	309 923	243 410	336 797	397 399	323 831
	Japon	70 044	55 225	67 289	111 062	168 589	129 790
<b>421.40</b>	<i>Huile d'arachide</i>						
	<b>Monde</b>	125 778	118 596	103 620	129 531	142 544	146 446
	CEE	109 810	111 019	102 086	126 592	141 372	143 400
<b>1 000 \$</b>							
<b>032.01</b>	<i>Préparations conserves poissons et crustacés</i>						
	<b>Monde</b>	3 902	4 437	7 071	4 575	4 515	5 284
	CEE	3 696	4 415	7 030	4 545	4 494	5 271
<b>046.01</b>	<i>Farines de froment</i>						
	<b>Monde</b>	2 259	2 498	2 204	2 603	2 797	2 606
	CEE	—	—	—	—	—	5
	Madagascar	—	—	—	1 526	2 391	2 162
<b>081.31</b>	<i>Tourteaux d'arachides</i>						
	<b>Monde</b>	9 518	8 632	7 658	9 709	10 342	10 139
	CEE	4 581	6 220	5 035	5 978	6 878	7 308
	Royaume-Uni	1 685	147	86	473	145	172
	Norvège	1 034	1 679	1 129	720	1 242	1 216
	Suède	1 047	476	768	501	850	150
<b>221.12</b>	<i>Arachides décortiquées</i>						
	<b>Monde</b>	46 343	47 690	35 251	36 885	37 338	52 202
	CEE	44 070	47 157	35 251	34 888	35 964	45 295
<b>271.30</b>	<i>Phosphates de calcium naturels</i>						
	<b>Monde</b>	4 167	5 506	5 318	9 596	10 812	10 417
	CEE	2 906	3 823	3 198	4 165	4 973	4 322
	Japon	950	743	895	1 800	2 361	1 829
<b>421.40</b>	<i>Huile d'arachide</i>						
	<b>Monde</b>	46 960	44 401	39 013	48 770	53 242	53 485
	CEE	40 925	41 513	38 391	47 647	52 767	52 251









CST	PRODUIT		QUANTITÉ	VALEUR 1 000 \$	CST	PRODUIT		QUANTITÉ	VALEUR 1 000 \$	CST	PRODUIT		QUANTITÉ	VALEUR 1 000 \$	
	Origine	Unité				Origine	Unité				Origine	Unité			
244	LIFGE BRUT ET DECHETS				MARCC		3503	47			AFRIQUE NON ADM	90768	1623		
	MONDE	T	12	7		FRANCE					FRANCE	8217	999		
	CEE		7	4	274	SCUFRE PYRITE DE FER NON GR					PAYS-BAS	73	13		
	AFRIQUE NON ADM		3	2		MCNDE	T	16	1		ALLEMAGNE R.F.	41	13		
	FRANCE		7	4		CEE		6	1		U R S S	593	80		
	ESPAGNE		2	1		FRANCE		6	1		POLOGNE	25	2		
	ALGERIF		3	2							ALGERIF	90766	1622		
251	PATES A PAPIER ET DECHETS				275	ABRASIFS NATURELS DIAM INDUST					.MAURITANIE	50	3		
	MONDE	T	562	44		MCNDE	T	44	5		RAFF. SENEGAL	180683	5829		
	CEE		482	34		CEE		22	4		.GABON	35783	536		
	AFRIQUE NON ADM		20	3		AFRIQUE NON ADM		22	1		.MADAGASCAR	26073	467		
	FRANCE		482	34		FRANCE		21	4		ETATS-UNIS	284	44		
	REP. AFRIQUE SUD		20	3		ALGERIF		19	1		TRINIDAD, TOBAGO	715	42		
	AFRIQUE NON SPE		60	7							.CURACAO	53	3		
262	LAINES ET POILS ORIG ANIMALE				276	AUTRES PROD MINERAUX BRUTS					VENEZUELA	8981	237		
	MCNDE	T	13	3		MCNDE	T	1923	144	321	CHARBON COKES ET AGGLOMERES				
	CEE		13	3		CEE		1363	71		MONDE	T	278	16	
	FRANCE		13	3		AFRIQUE NON ADM		62	3		CEE		253	14	
263	COTON					FRANCE		1271	62		FRANCE		253	14	
	MONDE	T	1659	693		ALLEMAGNE R.F.		14	1	321	PETROLES BRUTS ET PART RAFF				
	CFF		716	180		ITALIE		75	6		MONDE	T	152618	2625	
	ADM		913	477		ROYAUME-UNI		21	3		ADM		61853	1003	
	AFRIQUE NON ADM		30	36		NORVEGE		94	4		AFRIQUE NON ADM		90766	1622	
	FRANCE		716	180		U R S S		153	12		ALGERIE		90766	1622	
	EGYPTIF		30	36		ALGERIF		34	2		.GABON		35780	536	
	.MALI		913	477		GAMBIE		20	1		.MADAGASCAR		26073	467	
264	JUTE NON FILE ETUPE DECHET				282	FERRAILLES					322	CERIVES DU PETROLE			
	MONDE	T	33	7		MCNDE	T	71	2		MONDE	T	199571	7054	
	CEE		33	7		ADM		10	1		CEE		8055	989	
	FRANCE		33	7		AFRIQUE NON ADM		61	1		ADM		105	6	
265	FIERRE VEGET SAUF COTON ET JUTE					GUINEE, REP.		58	1		AFRIQUE NON ADM		2	1	
	MONDE	T	2114	375	283	MINERAUX NON FERREUX					FRANCE		7941	963	
	CEE		46	30		MCNDE	T	2	3		PAYS-BAS		73	13	
	ADM		249	53		CEE		2	3		ALLEMAGNE R.F.		41	13	
	AFRIQUE NON ADM		1516	251		FRANCE		2	3		U R S S		593	80	
	FRANCE		32	25	291	MAT BRUTES ORIG ANIMALE NDA					.MAURITANIE		50	3	
	PAYS-BAS		13	5		MCNDE	T	3	5		RAFF. SENEGAL		177224	5610	
	KENIA		1267	210		CEE		3	5		ETATS-UNIS		284	44	
	TANZANIE		249	41		FRANCE		2	4		TRINIDAD, TOBAGO		715	42	
	.MADAGASCAR		249	53		ALLEMAGNE R.F.		1	1		.CURACAO		53	3	
	BRESIL		304	40							VENEZUELA		8981	237	
266	FIBRES TEXT SYNTH ART DISC				292	MAT BRUTES ORIG VEGETALE NDA					341	GAZ NATURELS ET GAZ D USINES			
	MONDE	T	220	102		MONDE	T	19699	4359		MONDE	T	3483	241	
	CEE		215	100		CEE		91	140		CEE		24	22	
	FRANCE		189	87		ADM		19134	4144		FRANCE		24	22	
	ALLEMAGNE R.F.		25	12		AFRIQUE NON ADM		265	27		RAFF. SENEGAL		3459	219	
	NORVEGE		5	2	4	CORPS GRAS GRAISSES ET HUILES					411	CORPS GRAS D ORIGINE ANIMALE			
267	FRIPERIE CRILLES CHIFFONS					FRANCE		86	120		MONDE	T	7789	1554	
	MONDE	T	196	330		PAYS-BAS		1	5		CEE		6570	1327	
	CEE		123	50		ALLEMAGNE R.F.		1	12		ADM		317	45	
	FRANCE		123	49		ITALIE		3	3		AFRIQUE NON ADM		4	1	
	ETATS-UNIS		73	281		GRECE		2	7		FRANCE		887	205	
273	PIERRES CONSTRUC SABL GRAVIERES					MAROC		205	23		BELGIQUE-LUXBG		84	22	
	MCNDE	T	4281	81		EGYPTE		10	1		PAYS-BAS		461	92	
	CEE		758	33		.MALI		13	6		ALLEMAGNE R.F.		5139	1008	
	AFRIQUE NON ADM		3503	47		.COTE D IVOIRE		19070	4134		GAMBIE		4	1	
	FRANCE		272	13		.DAHOMY		3	1		.COTE D IVOIRE		154	32	
	ALLEMAGNE R.F.		29	5		NIGERIA, FEDER.		46	3		.DAHOMY		154	11	
	ITALIE		456	15		.GABON		37	2		ETATS-UNIS		897	181	
	NORVEGE		21	1	3	PRODUITS ENERGETIQUES					JAPON		1	1	
						MONDE	T	355949	9937		411	CORPS GRAS D ORIGINE ANIMALE			
						CEE		8331	1025		MONDE	T	2078	417	
						ADM		61958	1009		CEE		1181	236	
											FRANCE		784	150	

CST	PRODUIT		VALEUR 1 000 \$	CST	PRODUIT		VALEUR 1 000 \$	CST	PRODUIT		VALEUR 1 000 \$	
	Origine	Quantité Unité			Origine	Quantité Unité			Origine	Quantité Unité		
	ALLEMAGNE R.F.	394	85	513	ELEMENTS CHIMIQUES INCRGANT				FRANCE	662	2617	
	ETATS-UNIS	897	181		MCNDE T	2882	375		PAYS-BAS	1	2	
421	HUILE VEGETALE FIXE DOUCE				CEE	2856	369		ALLEMAGNE R.F.	1	22	
	MONDE T	15	16		ACM	7	2		ITALIE	0	2	
	CEE	14	15		AFRIQUE NON ACM	15	2		DANEMARK	1	2	
	FRANCE	14	15		FRANCE	2662	327		ETATS-UNIS	19	31	
422	AUTRES HUILES VEGET FIXES				BELGIQUE-LUXBG	5	1	551	HUILLES ESSENTIELS PR AROM			
	MONDE T	460	87		PAYS-BAS	24	4		MONDE T	72	338	
	CEE	138	42		ALLEMAGNE R.F.	106	31		CEE	65	299	
	ADM	317	45		ITALIE	60	6		AFRIQUE NON ADM	1	3	
	AFRIQUE NON ADM	4	1		NORVEGE	1	1		FRANCE	64	295	
	FRANCE	38	16		MARCC	13	1		ALLEMAGNE R.F.	1	4	
	BELGIQUE-LUXBG	79	21		CCCTE D IVOIRE	7	2		ROYAUME-UNI	3	13	
	PAYS-BAS	22	6		514	AUTR PRCD CHIM INCRGANIQUES			SUISSE	1	8	
	GAMBIE	4	1		MONDE T	2172	254		MAROC	1	3	
	CCOTE D IVOIRE	154	32		CEE	2126	290		ETATS-UNIS	2	14	
	DANOMÉY	154	11		FRANCE	1787	245	553	PARFUMERIE ET PROD DE BEAUTE			
					BELGIQUE-LUXBG	31	2		MONDE T	204	470	
431	HUILES ET GRASSES ELABOREES				PAYS-BAS	10	2		CEE	195	457	
	MONDE T	5237	1034		ALLEMAGNE R.F.	295	41		ADM	0	1	
	CEE	5237	1034		ROYAUME-UNI	3	1		AFRIQUE NON ADM	0	1	
	FRANCE	51	24		L R S S	33	1		FRANCE	193	449	
	BELGIQUE-LUXBG	5	1		TCHCCSLCVAQUIE	10	1		ALLEMAGNE R.F.	2	9	
	PAYS-BAS	436	85		515	MATERIAUX RADIOACTIFS ASSIM			ROYAUME-UNI	3	5	
	ALLEMAGNE R.F.	4745	923		MCNDE T	3	3		MAROC	0	1	
	JAPON	1	1		CEE	3	3		CCOTE D IVOIRE	0	1	
					FRANCE	3	3		ETATS-UNIS	4	4	
5	PRODUITS CHIMIQUES								HONG-KONG	2	2	
	MONDE T	59141	11736		521	GCUDRCS MINER DER CHIM BRUT			554	SAVONS PRODUITS D ENTRETIEN		
	CEE	46798	10643		MONDE T	333	46		MONDE T	1892	1067	
	ADM	80	39		CEE	281	38		CEE	1803	1016	
	AFRIQUE NON ADM	164	37		FRANCE	67	10		ADM	71	33	
	FRANCE	29141	8530		PAYS-BAS	214	28		FRANCE	1433	830	
	BELGIQUE-LUXBG	6776	604		VENEZUELA	7	1		BELGIQUE-LUXBG	20	6	
	PAYS-BAS	873	157		IRAK	45	6		PAYS-BAS	36	18	
	ALLEMAGNE R.F.	7603	1023		531	CCLCR CRGA SYNT ETC			ALLEMAGNE R.F.	222	124	
	ITALIE	2406	289		MCNDE T	9249	661		ITALIE	91	38	
	ROYAUME-UNI	113	155		CEE	132	235		ROYAUME-UNI	11	8	
	NORVEGE	16	2		AFRIQUE NON ACM	36	6		SUISSE	5	8	
	SUEDE	11	2		FRANCE	38	94		CCOTE D IVOIRE	71	33	
	FINLANDE	10	2		PAYS-BAS	2	6		ETATS-UNIS	1	1	
	DANEMARK	4	10		ALLEMAGNE R.F.	93	134	561	ENGRAIS MANUFACTURES			
	SUISSE	9096	444		ROYAUME-UNI	3	8		MONDE T	30181	1976	
	AUTRICHE	10	9		SUISSE	9078	411		CEE	30156	1974	
	ESPAGNE	4	1		GAMBIE	23	4		AFRIQUE NON ADM	25	2	
	U R S S	33	1		GUINEE,REP.	12	2		FRANCE	15279	971	
	TCHCCSLCVAQUIE	10	1		532	EXTRAITS COLORANTS			BELGIQUE-LUXBG	6543	537	
	MAROC	46	21		MONDE T	92	30		ALLEMAGNE R.F.	6250	346	
	ALGERIE	54	5		CEE	19	26		ITALIE	2083	120	
	TUNISIE	25	2		FRANCE	45	11		TUNISIE	25	2	
	GAMBIE	27	6		ALLEMAGNE R.F.	34	13					
	GUINEE,REP.	13	2		ITALIE	10	2					
	CCOTE D IVOIRE	80	39		ROYAUME-UNI	1	3					
	ETATS-UNIS	2387	302		533	PIGMENTS PEINTURES VERNIS						
	VENEZUELA	7	1		MCNDE T	811	502					
	IRAK	317	49		CEE	777	399					
	ARABIE SEODITE	68	11		FRANCE	398	304					
	CHINE CONTINENT	1	13		BELGIQUE-LUXBG	14	4					
	JAPON	9	13		PAYS-BAS	163	33					
	HONG-KONG	2	2		ALLEMAGNE R.F.	142	32					
					ITALIE	41	26					
					ROYAUME-UNI	52	56					
					DANEMARK	2	6					
512	PRODUITS CHIMIQUES ORGANIQU				541	PRODUITS MEDICIN ET PHARMAC						
	MONDE T	2491	553		MCNDE T	683	2676					
	CEE	2126	468		CEE	664	2643					
	FRANCE	1568	338									
	BELGIQUE-LUXBG	161	47									
	PAYS-BAS	304	46									
	ALLEMAGNE R.F.	78	35									
	ITALIE	15	3									
	FINLANDE	10	2									
	SUISSE	1	2									
	ETATS-UNIS	2	1									
	IRAK	272	43									
	ARABIE SEODITE	68	11									
	CHINE CONTINENT	1	13									
	JAPON	9	13									













CST	PRODUIT		QUANTITÉ	VALEUR 1 000 \$	CST	PRODUIT		QUANTITÉ	VALEUR 1 000 \$	CST	PRODUIT		QUANTITÉ	VALEUR 1 000 \$
	Origine	Unité				Origine	Unité				Origine	Unité		
	ADM		2	1										
	FRANCE		1	4										
	BELGIQUE-LI XBG		0	79										
	COTE D'IVOIRE		1	1										
	ETATS-UNIS		1	180										
	897 BIJOUTERIE JOAILLERIE ORFÈVRE													
	MONDE	T	39	141										
	CEE		35	122										
	FRANCE		23	29										
	PAYS-BAS		0	1										
	ALLEMAGNE R.F.		11	90										
	ITALIE		1	3										
	THAÏLANDE		0	1										
	CHINE CONTINENT		4	14										
	JAPON		0	1										
	HONG-KONG		0	2										
	859 ARTICLES MANUFACTURÉS NCA													
	MONDE	T	260	430										
	CEE		187	368										
	ADM		1	1										
	AFRIQUE NON ADM		40	16										
	FRANCE		180	338										
	ALLEMAGNE R.F.		1	6										
	ITALIE		5	24										
	ROYAUME-UNI		0	1										
	NORVEGE		0	1										
	Pologne		2	2										
	TCHÉCOSLOVAQUIE		1	2										
	MAROC		32	15										
	GAMBIE		8	1										
	COTE D'IVOIRE		0	1										
	ETATS-UNIS		2	3										
	CHINE CONTINENT		9	11										
	JAPON		1	1										
	HONG-KONG		17	24										
	941 ANIMAUX ZOO CHIENS CHATS SIM													
	MONDE	T	1	7										
	CEE		1	7										
	FRANCE		1	7										
	951 ARMURERIE MUNITIONS GUERRE													
	MONDE	T	0	1										
	CEE		0	1										
	FRANCE		0	1										
	998 OR NON MONÉTAIRE													
	MONDE	T	0	122										
	CEE		0	122										
	FRANCE		0	122										



CST	PRODUIT		VALEUR 1 000 \$	CST	PRODUIT		VALEUR 1 000 \$	CST	PRODUIT		VALEUR 1 000 \$
	Destination	Unité			Destination	Unité			Destination	Unité	
COMMERCE TOTAL											
MONDE T 1577135 148930				ALGERIE 200 11				024 FROMAGE ET CAILLEBOTTÉ T 3 4			
CEE 523163 121507				.MAURITANIE 348 90				MONDE T 1 2			
ADM 38209 8537				.MALI 24 25				ADM 1 2			
AFRIQUE NON ADM 158721 3558				.HAUTE-VOLTA 10 2				.MALI 1 2			
FRANCE 685770 109916				.NIGER 10 3				AVITAILLEMENT 2 3			
BELGIQUE-LUXBG 6606 1292				RAFF. SENEGAL 2 1				025 OEUFS D OISEAUX T 8 19			
PAYS-BAS 6024 1048				GAMBIE 479 81				AVITAILLEMENT 8 19			
ALLEMAGNE R.F. 181252 3363				GUINEE, REP. 1283 79				031 POISSONS T 1537 954			
ITALIE 43510 5887				LIBERIA 36 10				CEE 960 832			
ROYAUME-UNI 121224 1618				COTE D IVOIRE 284 122				ADM 59 36			
ISLANDE 2217 91				GHANA 488 84				AFRIQUE NON ADM 478 61			
NORVEGE 23100 1216				.TCGC 57 11				FRANCE 943 817			
SUEDE 2856 157				.DAHOMY 282 65				BELGIQUE-LUXBG 11 12			
DANEMARK 16400 876				.CAMERUN R.F. 365 74				ITALIE 6 3			
SUISSE 1710 325				.TCHAD 974 151				.MALI 16 20			
PORTUGAL 34278 5713				.GABCA 912 125				GHANA 472 60			
ESPAGNE 10812 556				.CCNG (BRAZZA) 105 28				TOGO 16 2			
GRECE 49122 687				.CCNG R.D. 1361 190				.CONGO BRAZZA 12 4			
U R S S 2572 455				.MADAGASCAR 1521 2171				.REUNION 12 9			
POLOGNE 20 8				.REUNION 3526 194				CHINE CONTINENT 4 6			
AFR.NORD ESPAGN 13 7				REP. AFRIQUE SUD 1 1				AVITAILLEMENT 36 20			
MAROC 2276 474				ETATS-UNIS 8 49				022 PREP CONS POISSONS CRUST T 6280 5294			
ALGERIE 262 128				CANADA 0 1				CEE 6268 5281			
TUNISIE 4 3				INDE CCCID. 6716 331				ADM 12 13			
LIBYE 2 6				INDE, SIKKIM 307 14				FRANCE 6132 5203			
EGYPTE 32 30				CHINE CONTINENT 4 6				BELGIQUE-LUXBG 17 9			
.MAURITANIE 4046 1292				AVITAILLEMENT 651 298				ALLEMAGNE R.F. 119 69			
.MALI 204 75				001 ANIMALS VIVANTS T 153 389				.CAMEROUN R.F. 5 5			
.HAUTE-VOLTA 13 24				MONDE T 153 389				GABON 1 1			
.NIGER 140 85				CEE 66 280				.CONGO (BRAZZA) 5 5			
RAFF. SENEGAL 4 2				AFRIQUE NON ADM 73 20				.CONGO R.D. 1 2			
GAMBIE 1136 184								042 RIZ T 553 89			
GUINEE, REP. 1385 136				FRANCE 231 438				ADM 165 22			
SERRA LEONE 1461 343				BELGIQUE-LUXBG 12 54				AFRIQUE NON ADM 367 64			
LIBERIA 924 152				PAYS-BAS 16 83				.MAURITANIE 165 22			
.COTE D IVOIRE 1822 1301				ALLEMAGNE R.F. 11 56				GAMBIE 367 64			
GHANA 489 111				ITALIE 4 19				AVITAILLEMENT 22 4			
.TOGO 1549 407				ROYAUME-UNI 5 29				046 SEMOULE ET FARINE DE FROMENT T 18406 2606			
.DAHOMY 1102 791				SUEDE 0 2				CEE 109 5			
NIGERIA, FEDER. 963 111				DANEMARK 1 4				ADM 18285 2599			
.CAMEROUN R.F. 778 361				ESPAGNE 1 3				FRANCE 109 5			
.TCHAD 1021 202				GAMBIE 36 8				.MAURITANIE 57 9			
GABON 4357 778				LIBERIA 36 10				.TCHAD 900 124			
.CONGO (BRAZZA) 2089 243				REP. AFRIQUE SUD 1 1				.GABON 888 121			
.CONGO R.D. 1368 212				ETATS-LNIS 8 49				.CONGO R.D. 1339 184			
ETHIOPIE FED. 0 2				CANADA 0 1				.MADAGASCAR 15101 2162			
T.F. AFARS- ISSAS 18 7								AVITAILLEMENT 11 2			
TANZANIE 76 134				011 VIANDE FRAICHE REFRIG CONGEL T 56 65				047 SEMOUL FARINE AUT CEREALES T 24 7			
.MACAGASCAR 15228 2184				MONDE T 56 65				ADM 24 7			
.REUNION 4368 531				ADM 21 26				.MAURITANIE 4 2			
RHODESIE DU SUD 10728 122				.MAURITANIE 21 26				.COTE D IVOIRE 20 5			
REP. AFRIQUE SUD 138971 1576				AVITAILLEMENT 35 39				048 PREPAR DE CEREAL DE FARINE T 313 97			
ETATS-UNIS 250 185								ADM 265 70			
CANADA 1 27				012 VIANDES ETC SECHES SAL FUM T 1 2				AFRIQUE NON ADM 16 3			
.GUACELOUPE 28 11				MONDE T 1 2				.MAURITANIE 6 2			
.MARTINIQUF 27 11				ADM 21 26				.NIGER 10 3			
INDES OCCIC. 6716 331				.MAURITANIE 21 26				RAFF. SENEGAL 0 1			
.GUYANE FR. 32 13				AVITAILLEMENT 35 39							
LIBAN 148 63				013 PREP ET CCNSERVE DE VIANDE T 10 17							
INDE, SIKKIM 310 17				MONDE T 10 17							
VIET-NAM SUD 18 8				ADM 1 2							
CHINE CONTINENT 4 6				.MAURITANIE 1 2							
JAPON 131286 1875				AVITAILLEMENT 9 15							
AUSTRALIE 41222 552				022 LAIT ET CREME DE LAIT T 31 13							
.NOUV. CALEDONIE 17 7				MONDE T 31 13							
.POLYNESIE FR. 3 1				CEE 8 3							
AVITAILLEMENT 12771 557				ADM 10 4							
0 PRODUITS ALIMENTAIRES T 252097 22250				PAYS-BAS 8 3							
MONDE T 252097 22250				.MAURITANIE 10 4							
CEE 164665 15201				AVITAILLEMENT 13 6							
ADM 23458 3251				023 BEURRE T 4 8							
AFRIQUE NON ADM 2493 269				MONDE T 4 8							
FRANCE 158089 14580				ADM 4 8							
BELGIQUE-LUXBG 588 104				022 LAIT ET CREME DE LAIT T 31 13							
PAYS-BAS 3898 254				MONDE T 31 13							
ALLEMAGNE R.F. 2079 241				CEE 8 3							
ITALIE 10 22				ADM 10 4							
ROYAUME-LNI 3796 219				PAYS-BAS 8 3							
ISLANDE 2217 91				.MAURITANIE 10 4							
NORVEGE 23100 1216				AVITAILLEMENT 13 6							
SUEDE 2843 152				023 BEURRE T 4 8							
DANEMARK 16347 854				MONDE T 4 8							
SUISSE 8 4				ADM 4 8							
PORTUGAL 2119 112				022 LAIT ET CREME DE LAIT T 31 13							
ESPAGNE 3363 179				MONDE T 31 13							
AFR.NORD ESPAGN 1 1				CEE 8 3							
MAROC 1 1				ADM 10 4							

CST	PRODUIT		VALEUR 1 000 \$	CST	PRODUIT		VALEUR 1 000 \$	CST	PRODUIT		VALEUR 1 000 \$
	Destination	Quantité Unité			Destination	Quantité Unité			Destination	Quantité Unité	
	GAMBIE	16	3		.HALTE-VCLTA	1	1		AOM	374	100
	.COTE D IVOIRE	87	22		.CCTE D IVOIRE	61	82		.MAURITANIE	70	19
	.TOGO	16	4		.CCGC	11	4		.COTE D IVOIRE	304	81
	.DAHOMEY	146	39		.DAHOMY	15	13		AVITAILEMENT	40	12
	AVITAILEMENT	32	23		.CAMEROUN R.F.	169	46				
	051 FRUITS FRAIS NOIX NON CLEAG				.CCNGC(BRAZZA)	41	12				
	MONDE T	384	54		.CCNGC R.D.	6	2		112 BOISSONS ALCOOLIQUES		
	CEE	24	12		071 CAFE				MONDE T	111	37
	AOM	5	1		MONDE T	7	9		AOM	108	33
	FRANCE	24	12		ACM	4	7		.MAURITANIE	108	33
	INDE,SIKKIM	307	14		.MAURITANIE	4	7		AVITAILEMENT	3	3
	AVITAILEMENT	49	28		AVITAILEMENT	2	2		122 TABACS MANUFACTURES		
	052 FRUITS SECCHES OU DESHYDRATES				072 CACAO				MONDE T	4	21
	MONDE T	5	1		MONDE T	2	2		AOM	4	21
	AOM	5	1		CEE	2	2		.MAURITANIE	4	19
	.COTE D IVOIRE	5	1		FRANCE	2	2		.COTE D IVOIRE	0	1
	053 PREP CONSERVES OE FRUITS				074 THE ET MATE				2 MATIERES PREMIERES		
	MONDE T	182	222		MONDE T	82	50		MONDE T	1130867	64811
	CEE	154	204		ACM	66	26		CEE	590355	51259
	AOM	24	14		AFRIQUE NON ACM	16	24		AOM	5092	83
	AFRIQUE NON AOM	1	2		GHANA	16	24		AFRIQUE NON ACM	155039	2163
	FRANCE	154	204		.TCHAD	65	25		FRANCE	361712	41145
	AFR,NORD ESPAGN	0	1		075 EPICES				BELGIQUE-LUXBG	5963	1172
	MAROC	1	1		MONDE T	7	3		PAYS-BAS	136	38
	.MAURITANIE	22	8		ACM	2	1		ALLEMAGNE R.F.	179084	3055
	.CAMEROUN R.F.	1	3		.MAURITANIE	1	1		ITALIE	43460	5849
	.TCHAD	0	1		AVITAILEMENT	6	2		ROYAUME-UNI	117415	1338
	.CONGO(BRAZZA)	1	1		081 ALIMENTS POUR ANIPAUX				SUEDE	13	5
	.CONGO R.D.	0	1		MONDE T	222103	11755		DANEMARK	48	19
	AVITAILEMENT	3	1		CEE	156589	8362		SUISSE	1699	296
	054 LEGUMES PLANT TUBEPC ALIM				ACM	3541	188		PORTUGAL	32160	5601
	MONDE T	1056	350		AFRIQUE NON ACM	1479	89		ESPAGNE	5897	337
	CEE	408	204		FRANCE	150218	8049		GRECE	49122	687
	AOM	168	16		BELGIQUE-LUXBG	5-9	29		U R S S	2559	446
	AFRIQUE NON AOM	60	6		PAYS-BAS	3874	167		POLOGNE	20	8
	FRANCE	408	204		ALLEMAGNE R.F.	1949	116		MAROC	2232	399
	ROYAUME-UNI	1	1		ROYAUME-UNI	3790	189		EGYPTE	32	30
	SUISSE	8	4		ISLANDE	2217	91		.MAURITANIE	134	17
	.MAURITANIE	24	1		AGRVEGE	23100	1216		GAMBIE	25	2
	RAFF. SENEGAL	2	1		SUEDE	2843	150		SIERRA LEONE	1304	11
	GAMBIF	60	6		DANEMARK	16346	851		LIBERIA	849	14
	.COTE D IVOIRE	44	5		PORTUGAL	2119	112		.COTE D IVOIRE	9R	5
	.MADAGASCAR	100	9		ESPAGNE	3362	176		.TOGO	1006	14
	AVITAILEMENT	409	119		ALGERIE	200	11		NIGERIA,FEDER.	895	12
	055 PREPAR ET CCNSERV DE LEGUMES				GUINEE,REP.	1279	78		.CAMEROUN R.F.	139	2
	MONDE T	9	3		.GABON	23	3		.GABON	2004	25
	AOM	8	3		.REUNION	3513	185		.CONGO(BRAZZA)	1711	20
	.MAURITANIE	6	2		INDES CCID.	6716	331		RHODESIE DU SUD	10728	122
	.MALI	2	1		099 PREPARAT ALIMENTAIRES NDA				REP.AFRIQUE SUD	13897C	1574
	AVITAILEMENT	1	1		MONDE T	103	18		ETATS-UNIS	238	118
	061 SUCRE ET MIEL				CEE	13	6		LIBAN	148	60
	MONDE T	473	55		AOM	85	10		VIET-NAM SUD	18	8
	CEE	64	10		FRANCE	13	6		JAPON	129790	1829
	AOM	401	42		.MAURITANIE	21	3		AUSTRALIE	412220	552
	FRANCE	64	10		.COTE D IVOIRE	63	6		AVITAILEMENT	31	1
	.HAUTE-VOLTA	9	1		AVITAILEMENT	2	1		211 PEAUX BRUTES SAUF PELLETERIES		
	.TOGO	10	1						MONDE T	1083	671
	.DAHOMEY	119	12						CEE	842	527
	.CAMEROUN R.F.	19C	20						AFRIQUE NON AOM	32	30
	.TCHAD	8	1						FRANCE	303	208
	.CONGO(BRAZZA)	47	5						ITALIE	539	319
	.CONGO R.D.	14	1						ROYAUME-UNI	2	2
	AVITAILEMENT	8	3						ESPAGNE	27	10
	062 CONFIS SUCRERIES SANS CACAO								GRECE	2	2
	MONDE T	306	162						EGYPTE	32	30
	AOM	306	162						ETATS-UNIS	30	39
	.MAURITANIE	2	1						LIBAN	148	60
	1 BOISSONS ET TABACS								221 GRAINES NOIX OLEAGINEUSES		
	MONDE T	529	170						MONDE T	301494	52598
	AOM	486	154						CEE	261744	45685
	.MAURITANIE	182	71						AFRIQUE NON AOM	2184	380
	.COTE D IVOIRE	304	83						FRANCE	221644	38766
	AVITAILEMENT	43	15						BELGIQUE-LUXBG	5798	1010
	111 BOISSONS A ALC EXC JUS FRUITS								PAYS-BAS	105	14
	MONDE T	414	112						ALLEMAGNE R.F.	3199	557



CST	PRODUIT		VALEUR 1 000 \$	CST	PRODUIT		VALEUR 1 000 \$	CST	PRODUIT		VALEUR 1 000 \$	
	Destination	Unité			Destination	Unité			Destination	Unité		
	ITALIE	30997	5338		CEE	746	195		CEE	11	7	
	ROYAUME-UNI	10C	7		ACM	6	2		FRANCE	11	7	
	SUISSE	1699	296		AFRIQUE NON ACM	54	19					
	PORTUGAL	3216C	5601		FRANCE	693	176		421 HUILE VEGETALE FIXE DOUCE			
	ESPAGNE	1049	183		PAYS-BAS	20	7		MONDE T	146446	53485	
	U R S S	2559	446		ALLEMAGNE R.F.	31	11		CEE	143400	52251	
	MAROC	2184	380		ITALIE	2	1		ADM	3011	1219	
243	BOIS FACONNES DU SIMPL TRAV				SUEDE	13	5		AFRIQUE NON ADM	17	7	
	MONDE T	765	71		DANEMARK	48	19		FRANCE	141450	51524	
	CEE	646	55		ESPAGNE	31	12		PAYS-BAS	1950	727	
	ADM	119	15		POLGNE	20	8		ESPAGNE	3	1	
	FRANCE	646	55		MARCC	48	18		AFR.NORD ESPAGN	11	4	
	.MAURITANIE	119	15		.MAURITANIE	6	1		.MAURITANIE	61	27	
251	PATES A PAPIER ET DECHETS				GAMBIE	7	1		.MALI	2	1	
	MONDE T	57	3	3	ETATS-LNIS	204	79		SIERRA LEONE	5	2	
	CEE	57	3		VIET-NAM SUD	18	8		.TOGO	374	151	
	FRANCF	57	3						.CAMEROUN R.F.	91	37	
271	ENGRAIS NATLRELS								.TCHAD	16	7	
	MONDE T	811076	10417		3	PROCUITS ENERGETICUS			.GABON	1399	566	
	CEE	323831	4322		MONDE T	12370	253		.CONGO (BRAZZA)	136	52	
	ADM	98	5		CEE	0	1		.CONGO R.D.	1	1	
	AFRIQUE NON ADM	149698	1656		ACM	335	27		T.F.AFARS-ISSAS	18	7	
	FRANCE	128027	1751		AFRIQUE NON ACM	20	4		.MADAGASCAR	25	10	
	ALLEMAGNE R.F.	175803	2430		FRANCE	0	1		.REUNION	786	320	
	ITALIE	10900	141		.MAURITANIE	171	21		.GUADELOUPE	27	11	
	ROYAUME-UNI	117313	1329		.MALI	164	6		.MARTINIQUE	27	11	
	GREE	49120	685		GUINEE, REP.	3	1		.GUYANE FR.	31	12	
	.COTE D IVOIRE	98	5		SIERRA LEONE	15	2		.NOUV.CALEDONIE	15	6	
	RHODESIE DU SUD	10728	122		LIBERIA	2	1		.POLYNESIE FR.	3	1	
	REP.AFRIQUE SUD	138970	1574		AVITAILLEMENT	12015	221		AVITAILLEMENT	16	6	
	JAPON	129790	1829									
	AUSTRALIE	41222	552		332	DERIVES DU PETRCL			431	HUILES ET GRAISSES ELABOREES		
					MONDE T	12346	247		MONDE T	6	5	
276	AUTRES PRCD MINERAUX BRUTS				CEE	0	1		CEE	6	5	
	MONDE T	7971	98		ACM	329	24		FRANCE	6	5	
	ADM	4859	60		AFRIQUE NON ACM	3	1					
	AFRIQUE NON ADM	3070	37		FRANCE	0	1		5	PRODUITS CHIMIQUES		
	SIERRA LEONE	1304	11		.MAURITANIE	165	18		MONDE T	22810	1426	
	LIBERIA	849	14		.MALI	164	6		CEE	21643	554	
	.TOGO	1006	14		GUINEE, REP.	3	1		ADM	1017	847	
	NIGERIA, FEDER.	895	12		AVITAILLEMENT	12014	221		AFRIQUE NON ADM	9	7	
	.CAMEROUN R.F.	139	2						FRANCE	21643	554	
	.GABON	2000	24		341	GAZ NATURELS ET GAZ C USINES			ESPAGNE	130	8	
	.CONGO (BRAZZA)	1711	20		MONDE T	24	6		.MAURITANIE	562	574	
	AVITAILLEMENT	30	1		ACM	6	3		.MALI	1	25	
					AFRIQUE NON ACM	17	3		GAMBIE	1	2	
282	FFRRAILLES				.MAURITANIE	6	3		GUINEE, REP.	2	3	
	MONDE T	6707	173		SIERRA LEONE	15	2		SIERRA LEONE	5	1	
	CEE	1917	41		LIBERIA	2	1		.COTE D IVOIRE	254	122	
	FRANCE	15	1						.TOGO	9	14	
	ITALIE	1902	40		4	CCRPS GRAS GRAISSES ET HUILES			.DAHOMY	95	60	
	ESPAGNE	4790	132		MONDE T	146463	53497		.CAMEROUN R.F.	71	10	
283	MINERAIS NON FERREUX				CEE	143417	52263		.TCHAD	0	27	
	MONDE T	461	422		ACM	3011	1219		.GABON	0	1	
	CEE	461	422		AFRIQUE NON ADM	17	7		.CONGO (BRAZZA)	25	10	
	FRANCE	216	176		FRANCE	141467	51536		.CONGO R.D.	0	5	
	BELGIQUE-LUXBG	165	162		PAYS-BAS	1950	727		ETHIOPIE FED.	0	2	
	PAYS-BAS	11	17		ESPAGNE	3	1		AVITAILLEMENT	11	10	
	ALLEMAGNE R.F.	5C	57		AFR.NCFD ESPAGN	11	4		512	PRODUITS CHIMIQUES ORGANIQU		
	ITALIE	18	10		.MAURITANIE	61	27		MONDE T	56	58	
291	MAT BRUTES ORIG ANIMALE NDA				.MALI	2	1		ADM	54	58	
	MONDE T	102	9		SIERRA LEONE	5	2		.MAURITANIE	54	58	
	CEE	102	9		.TCGD	374	151					
	FRANCE	102	9		.CAMEROUN R.F.	91	37		513	ELEMENTS CHIMIQUES INORGANI		
292	MAT BRUTES ORIG VEGETALE NDA				.TCHAD	16	7		MONDE T	402	410	
	MONDE T	1141	346		.GABON	1399	566		ADM	401	408	
					.CCNGC (BRAZZA)	136	52		AFRIQUE NON A.M	1	2	
					.CONGO R.D.	1	1		.MAUPITANIE	401	408	
					T.F.AFARS-ISSAS	18	7		GAMBIE	0	1	
					.MADAGASCAR	25	10		GUINEE, REP.	1	1	
					.REUNION	786	320					
					.GUADELOUPE	27	11		514	AUTR PROD CHIM INORGANIQUE		
					.MARTINIQUE	27	11		MONDE T	239	84	
					.GUYANE FR.	31	12		ADM	234	84	
					.NOUV.CALEDONIE	15	6		AFRIQUE NON ADM	5	1	
					.POLYNESIE FR.	3	1					
					AVITAILLEMENT	16	6					
					411	CCRPS GRAS D ORIGINE ANIMALE						
					MONDE T	11	7					







CST	PRODUIT		VALEUR 1 000 \$	CST	PRODUIT		VALEUR 1 000 \$	CST	PRODUIT		VALEUR 1 000 \$	
	Destination	Unité			Destination	Unité			Destination	Unité		
821	MEUBL SOMMIERS LITERIE SIM				CEE	0	9		857	BIJOITERIE JOAILLERIE CRFEVR		
	MONDE	T	68	55	ADM	0	1		MONDE	T	0	
	ADM		67	53	FRANCE	0	9		CEE		0	
	AFRIQUE NON ADM		0	3	CANADA	0	1		FRANCE		0	
	.MAURITANIE		15	17							1	
	GAMBIE		0	1	863	FILMS CINEMA IMPRES DEVELOP					1	
	GUINEE,REP.		0	1	MONDE	T	3	6		895	ARTICLES MANUFACTURES NDA	
	.COTE D IVOIRE		40	26	CEE		1	3		MONDE	T	230
	.DAHOMY		3	2	ADM		2	1		ADM		228
	.CAMEROUN R.F.		1	1	AFRIQUE NON ADM		0	1		AFRIQUE NON ADM		1
	.GABON		3	3						.MAURITANIE		44
	.CONGO(BRAZZA)		3	3	FRANCE		1	3		SIERRA LEONE		1
	.NOUV.CALEDONIE		2	1	.MALI		2	1		.COTE D IVOIRE		18
					GUINEE,REP.		0	1		.DAHOMY		156
										.CAMEROUN R.F.		10
831	ARTI VOYAGE SACS A MAIN ETC				864	HORLOGERIE						
	MONDE	T	1	1	MONDE	T	0	6		941	ANIMAUX ZOO CHIENS CHATS SIM	
	ADM		1	1	CEE		0	6		MONDE	T	8
	.COTE D IVOIRE		0	1	FRANCE		0	6		CEE		5
										FRANCE		5
841	VETEMENTS				891	INSTR MUSIQUE PHONES DISQUES				BELGIQUE-LUXBG		0
	MONDE	T	16	164	MONDE	T	1	14		PAYS-BAS		0
	CEE		1	6	CEE		0	5		ALLEMAGNE R.F.		0
	ADM		4	14	AFRIQUE NON ADM		1	5		ROYAUME-UNI		2
	AFRIQUE NON ADM		12	143						ETATS-UNIS		1
	FRANCE		1	6								2
	.MAURITANIE		2	4	FRANCE		0	5				1
	GAMBIE		1	8	LIBERIA		0	2		951	ARMURERIE MUNITIONS GUERRE	
	SIERRA LEONE		5	57	NIGERIA, FEDER.		0	3		MONDE	T	1
	LIBERIA		6	75	ETATS-LNIS		0	4		ADM		1
	.COTE D IVOIRE		1	2	CANADA		0	1		.GABON		1
	.TOGO		0	1								4
	NIGERIA, FEDER.		0	2	892	OUVRAGES IMPRIMES						4
	.GABON		1	5	MONDE	T	19	41				4
	.CONGO(BRAZZA)		0	1	CEE		10	22				4
851	CHAUSSURES				ADM		7	14				4
	MONDE	T	348	933	AFRIQUE NON ADM		1	1				4
	CEE		0	1								4
	ADM		225	594	FRANCE		10	21				
	AFRIQUE NON ADM		119	337	ROYAUME-UNI		0	1				
	FRANCE		0	1	.MALRITANIE		1	1				
	LIBYE		2	6	.MALI		1	3				
	.MAURITANIE		6	6	.CCTE D IVOIRE		4	7				
	.HAUTE-VOLTA		3	7	.DAHOMY		0	1				
	GAMBIE		4	12	.CCNGO(BRAZZA)		1	1				
	SIERRA LEONE		88	237	LIBAN		0	3				
	LIBERIA		14	45								
	.COTE D IVOIRE		38	55	893	OUVR ET ART EN MAT PLAST NDA						
	GHANA		0	2	MONDE	T	4	5				
	.TOGO		55	157	CEE		2	2				
	.DAHOMY		60	165	ADM		2	2				
	NIGERIA, FEDER.		11	36								
	.CAMEROUN R.F.		34	112	FRANCE		2	2				
	.GABON		11	33	ROYAUME-UNI		1	1				
	.CCNGO(BRAZZA)		19	50	.CCTE D IVOIRE		2	1				
	.CONGO R.D.		3	8	.DAHOMY		0	1				
861	APP SCIENTIF ET D OPTIQUE				894	VOIT ENFANT ART SP CRT JCUETS						
	MONDE	T	7	226	MONDE	T	0	3				
	CEE		4	130	CEE		0	2				
	ADM		2	42	ADM		0	1				
	AFRIQUE NON ADM		1	31	FRANCE		0	2				
	FRANCE		4	128	.GABON		0	1				
	ITALIE		0	1								
	ROYAUME-UNI		0	21	895	ARTICLES DE BUREAU						
	SUISSE		0	2	MONDE	T	0	1				
	.MAURITANIE		0	16								
	.MALI		0	1	896	OBJETS D ART ET ANTIQUITE						
	.HALTE-VOLTA		0	9	MONDE	T	7	20				
	.COTE D IVOIRE		0	4	CEE		2	5				
	GHANA		1	25	ADM		3	1				
	.TOGO		0	1								
	.DAHOMY		0	6	FRANCE		2	5				
	NIGERIA, FEDER.		0	5	ROYAUME-UNI		1	6				
	.CAMEROUN R.F.		1	4	.MAURITANIE		2	1				
	.CONGO(BRAZZA)		0	1	ETATS-UNIS		1	7				
	CANACA		0	1								
862	FOURNITURES PHOTOCINEMA											
	MONDE	T	0	11								

CST	PRODUIT		VALEUR 1 000 \$	CST	PRODUIT		VALEUR 1 000 \$	CST	PRODUIT		VALEUR 1 000 \$
	Destination	Unité			Destination	Unité			Destination	Unité	
032.01	PREP. ET CCNSERVES DE POISSONS										
	MONDE	T	6273	5284	FAYS-BAS	1950	727				
	CEE		6261	5271	ESPAGNE	3	1				
	ADM		12	13	AFR. NCFD ESPAGN	11	4				
	FRANCE		6125	5194	.MAURITANIE	61	27				
	BELGIQUE-LUXBG		17	5	.MALI	2	1				
	ALLEMAGNE R.F.		119	69	SIERRA LECNE	5	2				
	.CAMEROUN R.F.		5	5	.TCGC	374	151				
	.GABON		1	1	.CAMEROUN R.F.	91	37				
	.CONGO (BRAZZA)		5	5	.TCHAD	16	7				
	.CONGO R.D.		1	2	.GABON	1399	566				
					.CONGO (BRAZZA)	136	52				
					.CCNGC R.D.	1	1				
					T.F. AFARS-ISSAS	18	7				
					.MACAGASCAR	25	10				
					.REUNION	786	320				
					.GLACELOUPE	27	11				
					.MARTINIQUE	27	11				
					.GUYANE FR.	31	12				
					.ACUV. CALEDONIE	15	6				
					.POLYNESIE FR.	3	1				
					AVITAILLEMENT	16	6				
046.01	FARINE DE FROMENT, DE METEIL										
	MONDE	T	18406	2606							
	CEE		109	5							
	ADM		18285	2599							
	FRANCE		109	5							
	.MAURITANIE		57	9							
	.TCHAD		900	124							
	.GABON		888	121							
	.CONGO R.D.		1339	184							
	.MACAGASCAR		19101	2162							
	AVITAILLEMENT		11	2							
081.31	TOURTEAUX C ARACHIDE										
	MONDE	T	191334	10139							
	CEE		137588	7308							
	ADM		3518	185							
	AFRIQUE NCN ADM		205	11							
	FRANCE		136515	7252							
	BELGIQUE-LUXBG		549	29							
	PAYS-BAS		262	14							
	ALLEMAGNE R.F.		262	14							
	ROYAUME-UNI		3268	172							
	NORVEGE		23100	1216							
	SUEDE		2843	150							
	CANEMARK		15455	814							
	PORTUGAL		2119	112							
	ESPAGNE		3238	171							
	ALGERIE		200	11							
	.REUNION		3513	185							
221.12	ARACHIDES DECORTIQUEES										
	MONDE	T	297987	52202							
	CEE		258337	45255							
	AFRIQUE NCN ADM		2184	380							
	FRANCE		218342	38390							
	BELGIQUE-LUXBG		5758	1010							
	ALLEMAGNE R.F.		3199	557							
	ITALIE		30997	5338							
	SUISSE		1699	256							
	PORTUGAL		32160	5601							
	ESPAGNE		1049	183							
	U R S S		2559	446							
	MAROC		2184	380							
271.30	PHOSPHATES DE CALCIUM NATURELS										
	MONDE	T	811076	10417							
	CEE		323831	4322							
	ADM		98	5							
	AFRIQUE NON ADM		149698	1696							
	FRANCE		138027	1751							
	ALLEMAGNE R.F.		175803	2430							
	ITALIE		10000	141							
	ROYAUME-UNI		117313	1329							
	GRECE		49120	685							
	.COTE D'IVOIRE		98	5							
	RHODESIE DU SUD		10728	122							
	REP. AFRIQUE SUD		138970	1574							
	JAPON		129790	1829							
	AUSTRALIE		41222	552							
421.40	HUILE D ARACHIDE										
	MONDE	T	146446	53485							
	CEE		143400	52251							
	ADM		3011	1219							
	AFRIQUE NCN ADM		17	7							
	FRANCE		141450	51524							

Associés — TOM — DOM  
**STATISTIQUE DU COMMERCE EXTÉRIEUR**

Assoziierte — TOM — DOM  
**AUSSENHANDELSSTATISTIK**

Associati — TOM — DOM  
**STATISTICA DEL COMMERCIO CON L'ESTERO**

Geassocieerden — TOM — DOM  
**STATISTIEK VAN DE BUITENLANDSE HANDEL**

Associates — TOM — DOM  
**FOREIGN TRADE STATISTICS**

**CÔTE-D'IVOIRE**

**1967 — No.11**

**JAN.-MARS 1967**

**JAN.-MÄRZ 1967**

**GEN.-MARZO 1967**

**JAN.-MAART 1967**

**JAN.-MARCH 1967**





# CÔTE-D'IVOIRE

1967/I

## TABLE DES MATIÈRES

<b>De 1961 au 31-3-1967</b>	
Importations par origine	82
Exportations par destination	83
Balance commerciale	83
Importations par classe de produits	84
Exportations par principaux produits	85
<b>Du 1-1-1967 au 31-3-1967</b>	
Importations des produits par origine	87
Exportations des produits par destination	96
Exportations des produits spécifiques par destination	102

**Source:** Service statistique de la Côte-d'Ivoire

## INHALTVERZEICHNIS

<b>Von 1961 bis 31-3-1967</b>	
Einfuhr nach Ursprung	82
Ausfuhr nach Bestimmung	83
Einfuhr-Ausfuhrüberschuß	83
Einfuhr nach Warenklassen	84
Ausfuhr nach wichtigsten Waren	85
<b>Von 1-1-1967 bis 31-3-1967</b>	
Einfuhr der Waren nach Ursprung	87
Ausfuhr der Waren nach Bestimmung	96
Ausfuhr von Spezifische Waren	102

**Quelle:** Service statistique de la Côte-d'Ivoire

## INDICE GENERALE

<b>Dal 1961 al 31-3-1967</b>	
Importazioni per origine	82
Esportazioni per destinazione	83
Bilancia commerciale	83
Importazioni per classe di prodotti	84
Esportazioni per principali prodotti	85
<b>Dal 1-1-1967 al 31-3-1967</b>	
Importazioni dei prodotti per origine	87
Esportazioni dei prodotti per destinazione	96
Esportazioni di prodotti specifici per destinazione	102

**Fonte:** Service statistique de la Côte-d'Ivoire

## INHOUD

<b>Van 1961 tot 31-3-1967</b>	
Invoer volgens herkomst	82
Uitvoer volgens bestemming	83
Handelsbalans	83
Invoer volgens groepen van produkten	84
Uitvoer volgens voornaamste produkten	85
<b>Van 1-1-1967 tot 31-3-1967</b>	
Invoer der produkten volgens herkomst	87
Uitvoer der produkten volgens bestemming	96
Uitvoer der specifieke produkten	102

**Bron:** Service statistique de la Côte-d'Ivoire

## CONTENTS

<b>From 1961 to 31-3-1967</b>	
Imports by origin	82
Exports by destination	83
Balance of trade	83
Imports by category of product	84
Exports by major product	85
<b>From 1-1-1967 to 31-3-1967</b>	
Imports of product by origin	87
Exports of product by destination	96
Exports by major product	102

**Source:** Service statistique de la Côte-d'Ivoire

## OBSERVATIONS — ANMERKUNGEN OSSERVAZIONI — OPMERKINGEN — NOTES

1000 CFA = 4,051 \$

**Errata corrigé:** Période Janv.-Sept. 1966

### IMPORTATIONS

	Quantités (Tonnes)	Valeurs (1000 \$)
Groupe CST 734:		
Monde	20	291
USA	14	134
Section CST 7:		
Monde	27 905	49 919
USA	4 224	7 918
Commerce total:		
Monde	1 138 676	188 384
USA	42 004	15 720

	1961	1962	1963	1964	1965	1966	1-1/31-3		
							1965	1966	1967
<b>1 000 kg</b>									
<b>Monde</b>	<b>725 995</b>	<b>715 914</b>	<b>725 857</b>	<b>1 047 370</b>	<b>1 213 056</b>	<b>1 499 761</b>	<b>324 603</b>	<b>210 996</b>	<b>196 342</b>
<b>CEE</b>	<b>390 637</b>	<b>408 273</b>	<b>403 284</b>	<b>526 449</b>	<b>471 373</b>	<b>458 521</b>	<b>154 235</b>	<b>96 905</b>	<b>113 417</b>
France	326 193	325 816	339 226	370 169	286 926	336 557	93 338	65 342	90 794
U.E.B.L.	35 875	65 432	40 026	119 483	53 913	37 251	20 175	15 049	8 992
Pays-Bas	6 202	5 229	6 007	9 310	9 001	10 165	1 619	2 229	2 659
Allemagne (R.F.)	17 768	6 870	9 836	12 542	28 679	56 097	4 954	7 285	6 216
Italie	4 599	4 926	8 189	14 937	92 854	18 451	34 147	7 000	4 756
Royaume-Uni	3 738	5 791	3 693	4 841	6 490	7 520	1 123	1 099	14 088
Etats-Unis	6 586	8 694	9 040	49 510	36 588	47 144	3 203	15 864	6 172
Norvège	219	203	7 471	30 148	22 889	68 731	3 360	12 706	3 892
Yougoslavie	105	88	39	9 062	60 449	51 472	10 937	13 349	6 044
U.R.S.S.	1	7	2	4	33 753	9 844	8 900	9 807	61
Pologne	95	204	26	26 685	54 677	16 393	16 744	9 636	2 688
Maroc	15 294	24 345	17 488	25 399	2 093	26 909	7 540	11 309	4 168
Algérie	10 794	4 425	4 658	36 741	150 088	405 776	8 147	2 845	4 614
Tunisie	1	624	7 102	14 806	18 432	12 277	6 954	2 241	1 706
Sénégal	—	—	38 141	35 387	20 384	52 724	4 816	9 254	8 157
Gabon	180	425	325	224	62 614	218 301	17	16	23
Madagascar	3 027	5 680	7 450	6 672	5 256	6 344	4 177	1 105	2 736
Guyane brit.	—	—	—	—	7 680	17 602	—	—	—
Brésil	8 295	7 816	56	314	39 887	11 822	11 544	1 981	8 152
Birmanie	4 568	12 709	—	18	—	10 535	—	—	—
Chine continentale	11 797	11 110	22	1 085	1 346	147	37	8	75
Japon	150	569	522	1 970	1 595	1 103	806	247	284
Hong Kong	2 243	1 173	1 344	1 908	1 973	2 265	488	519	866
Autres pays	268 265	223 778	225 194	276 147	215 509	74 331	81 575	22 105	19 199
<b>1 000 \$</b>									
<b>Monde</b>	<b>153 901</b>	<b>139 948</b>	<b>169 737</b>	<b>244 965</b>	<b>236 179</b>	<b>257 548</b>	<b>66 623</b>	<b>62 956</b>	<b>63 434</b>
<b>CEE</b>	<b>119 497</b>	<b>108 208</b>	<b>129 035</b>	<b>178 655</b>	<b>178 857</b>	<b>183 943</b>	<b>52 432</b>	<b>47 620</b>	<b>48 790</b>
France	104 577	93 291	112 027	152 917	147 375	148 643	43 988	37 315	37 936
U.E.B.L.	1 940	2 199	2 273	6 080	5 199	6 232	1 648	2 016	2 178
Pays-Bas	3 318	4 196	2 964	3 614	4 771	5 273	953	1 233	2 302
Allemagne (R.F.)	6 960	6 140	8 814	11 227	13 888	16 456	3 504	5 437	4 473
Italie	2 702	2 382	2 957	4 817	7 624	7 339	2 339	1 618	1 901
Royaume-Uni	3 678	3 307	3 356	4 201	4 749	5 890	1 098	1 205	1 520
Etats-Unis	5 874	5 912	8 180	23 100	12 805	19 869	2 398	5 808	3 602
Norvège	3	85	185	600	418	1 062	81	203	237
Yougoslavie	81	65	48	290	1 067	909	255	226	118
U.R.S.S.	—	17	8	12	599	174	146	160	11
Pologne	12	73	13	524	978	535	291	157	68
Maroc	3 322	4 054	3 915	5 143	5 023	4 447	1 493	1 720	793
Algérie	2 240	1 195	1 004	2 730	3 730	8 534	548	163	565
Tunisie	2	65	731	1 533	1 529	1 305	611	236	186
Gabon	55	135	103	83	966	3 168	10	6	9
Sénégal	—	—	6 320	6 174	3 856	5 321	1 122	1 123	1 465
Madagascar	441	700	1 159	1 340	819	846	654	168	466
Guyane brit.	—	—	—	—	947	2 540	—	—	—
Brésil	928	1 105	25	62	4 645	1 809	943	269	1 353
Birmanie	687	1 673	—	4	—	1 606	—	—	—
Chine Continentale	1 306	1 746	32	507	308	174	43	12	72
Japon	152	317	279	1 417	1 091	1 136	285	226	377
Hong-Kong	1 371	991	1 003	1 417	1 590	1 754	427	403	621
Autres pays	14 252	10 300	14 341	17 173	15 206	12 526	3 786	3 251	3 181

## Exportations par destination

Côte-d'Ivoire

	1961	1962	1963	1964	1965	1966	1-1/31-3		
							1965	1966	1967
<b>1 000 kg</b>									
<b>Monde</b>	1 345 351	1 463 593	1 753 576	2 216 957	2 312 185	2 343 092	580 554	643 366	541 952
<b>CEE</b>	1 022 429	1 141 432	1 386 385	1 626 787	1 545 161	1 620 096	382 569	440 254	389 987
France	594 940	543 134	659 906	800 474	743 340	714 602	201 049	196 895	175 428
U.E.B.L.	28 861	42 426	53 245	83 435	65 195	68 651	11 338	17 984	19 054
Pays-Bas	107 124	106 503	151 694	212 276	200 692	186 133	52 406	49 945	34 924
Allemagne (R.F.)	168 116	253 290	256 999	308 201	255 519	272 774	61 200	79 417	61 937
Italie	123 388	196 079	264 541	222 401	280 414	377 937	56 576	95 994	98 644
Royaume-Uni	27 275	26 885	47 856	125 677	145 280	144 087	29 627	48 477	19 311
Etats-Unis	74 755	87 612	96 021	155 540	211 612	179 937	59 571	30 229	41 285
Suède	8 507	3 961	20 713	9 382	16 737	3 877	12 051	1 762	638
Danemark	13 427	29 642	34 187	32 847	33 660	25 310	14 010	6 428	13 747
Espagne	6 001	13 020	31 837	42 864	76 381	71 129	10 058	24 835	13 674
U.R.S.S.	198	—	—	15 637	12 953	18 768	9 032	—	88
Pologne	102	1 803	1 714	15 813	12 349	6 908	1 729	2 826	646
Maroc	10 045	13 452	14 940	15 789	16 277	19 416	6 708	3 545	4 473
Algérie	31 840	25 957	22 615	26 736	37 974	21 709	9 357	18 003	1 760
Soudan	—	—	0	2	16	4 884	—	1 629	—
Mali	—	—	2 260	13 463	4 409	7 378	1 156	1 971	1 496
Haute-Volta	—	—	8 633	25 694	7 512	11 048	1 408	2 536	2 850
Niger	—	—	893	1 611	2 454	3 255	431	623	1 014
Sénégal	—	—	21 151	4 460	55 677	53 497	13 565	16 193	12 922
Liban	6 863	3 553	3 443	9 459	20 797	9 438	3 717	3 691	3 285
Israël	1 468	4 272	5 699	12 109	9 681	8 432	3 410	1 961	1 716
Jordanie	—	1	101	200	4 718	1 461	632	1 461	2
Japon	8 421	7 772	9 242	12 110	7 464	29 847	1 748	7 759	11 230
Autres pays	—	—	43 057	57 362	83 492	102 615	19 775	29 183	21 828
<b>1 000 \$</b>									
<b>Monde</b>	176 636	182 462	230 330	302 135	277 161	310 537	92 275	88 974	82 117
<b>CEE</b>	121 985	126 669	161 850	181 205	169 479	190 079	60 384	54 513	50 740
France	91 310	91 021	107 816	108 577	104 399	120 484	37 591	36 576	30 684
U.E.B.L.	2 050	2 371	3 416	6 295	3 191	4 491	803	1 239	1 273
Pays-Bas	12 125	10 045	15 213	24 033	19 198	18 733	7 425	4 736	5 512
Allemagne (R.F.)	8 013	10 569	14 715	22 082	18 367	19 402	7 147	4 479	6 311
Italie	8 487	12 663	20 690	20 217	24 324	26 968	7 417	7 484	6 959
Royaume-Uni	3 516	2 688	3 081	9 167	9 405	8 936	2 204	2 429	1 388
Etats-Unis	25 222	27 984	31 646	60 369	43 066	52 682	12 913	11 739	12 204
Suède	445	487	852	797	634	326	338	168	52
Danemark	733	1 414	1 773	1 639	1 649	1 371	678	346	670
Espagne	256	517	1 625	2 291	3 671	2 920	757	810	633
U.R.S.S.	8	—	—	2 596	2 705	468	2 457	—	47
Pologne	5	77	85	1 071	2 281	1 214	287	1 035	250
Maroc	3 342	2 517	2 889	3 232	3 595	5 118	1 115	1 194	1 332
Algérie	14 146	13 285	10 067	12 719	7 851	6 013	4 002	3 614	984
Soudan	—	—	2	2	9	1 719	—	545	—
Mali	—	—	1 022	1 584	1 528	1 777	250	372	445
Haute-Volta	—	—	1 691	2 564	2 123	2 154	379	488	552
Niger	—	—	298	702	767	1 024	183	219	496
Sénégal	—	—	3 073	4 178	7 438	7 443	1 733	2 470	2 255
Liban	313	151	133	425	1 465	490	144	161	177
Israël	525	320	602	1 548	775	828	297	101	404
Jordanie	—	1	40	114	1 948	673	214	673	2
Japon	701	642	1 502	2 801	2 515	10 493	611	2 412	3 776
Autres pays	—	—	6 960	11 958	12 640	14 809	3 329	5 685	5 710

## Balance commerciale

1 000 \$

<b>Monde</b>	+ 26 713	+ 42 514	+ 60 593	+ 57 170	+ 40 982	+ 52 989	+ 25 652	+ 26 018	+ 18 683
<b>CEE</b>	+ 2 488	+ 18 461	+ 32 815	+ 2 550	- 9 378	+ 6 136	+ 7 952	+ 6 893	+ 1 950

CST		1961	1962	1963	1964	1965	1966	1-1/31-3		
								1965	1966	1967
<b>1 000 \$</b>										
<b>0 + 1</b>	<i>Alimentation, boissons, tabacs</i>									
	<b>Monde</b>	<b>25 890</b>	<b>26 067</b>	<b>28 193</b>	<b>40 636</b>	<b>41 969</b>	<b>50 967</b>	<b>10 760</b>	<b>10 849</b>	<b>9 582</b>
	CEE	16 815	14 346	15 767	20 579	23 139	27 945	6 276	5 326	5 411
	Royaume-Uni	560	524	580	684	1 166	1 350	190	272	244
	Etats-Unis	338	309	120	3 981	2 398	4 854	73	1 610	39
	Maroc	2 357	3 272	3 088	4 057	4 317	3 810	1 229	1 541	608
	Tunisie	—	58	716	1 513	1 301	1 279	528	223	184
	Madagascar	429	695	1 153	1 215	773	824	615	150	465
	Guyane brit.	—	—	—	—	937	2 520	—	—	—
	Brésil	928	1 091	4	61	4 604	1 792	927	266	1 340
	Birmanie	682	1 659	—	—	—	1 595	—	—	—
<b>2 + 4</b>	<i>Matières premières</i>									
	<b>Monde</b>	<b>3 037</b>	<b>1 906</b>	<b>4 344</b>	<b>5 699</b>	<b>3 842</b>	<b>5 700</b>	<b>1 150</b>	<b>1 277</b>	<b>2 309</b>
	CEE	1 406	709	848	901	998	1 292	245	254	674
	Etats-Unis	435	645	993	3 096	1 114	1 288	385	559	432
	Algérie	181	50	75	96	82	61	23	24	35
	Haute-Volta	—	—	—	2	181	312	89	13	—
	Sénégal	—	—	908	883	723	913	202	244	367
	Nigéria	—	223	636	55	277	910	—	35	228
<b>3</b>	<i>Produits énergétiques</i>									
	<b>Monde</b>	<b>8 017</b>	<b>8 135</b>	<b>8 731</b>	<b>11 035</b>	<b>13 158</b>	<b>13 576</b>	<b>3 658</b>	<b>768</b>	<b>529</b>
	CEE	2 387	2 863	2 419	2 918	4 601	2 114	1 548	594	437
<b>7</b>	<i>Machines et matériel de transport</i>									
	<b>Monde</b>	<b>43 729</b>	<b>37 270</b>	<b>48 822</b>	<b>74 498</b>	<b>66 498</b>	<b>70 054</b>	<b>16 811</b>	<b>17 724</b>	<b>17 077</b>
	CEE	36 632	30 303	40 295	55 619	55 624	55 041	14 532	13 881	14 329
	Royaume-Uni	1 033	1 005	1 095	1 773	1 736	2 740	364	433	367
	Etats-Unis	4 874	4 507	6 249	14 339	7 647	10 892	1 443	2 984	2 098
	Suède	99	182	208	248	272	343	93	160	10
<b>5 + 6 + 8</b>	<i>Autres produits industriels</i>									
	<b>Monde</b>	<b>73 195</b>	<b>66 506</b>	<b>79 411</b>	<b>113 098</b>	<b>110 625</b>	<b>115 775</b>	<b>34 165</b>	<b>32 220</b>	<b>33 719</b>
	CEE	66 080	59 930	69 510	97 583	94 363	96 103	29 751	27 449	27 725
	Royaume-Uni	2 084	1 705	1 603	1 652	1 818	1 741	536	485	836
	Etats-Unis	265	383	701	1 474	1 536	2 698	485	605	1 016
	Yougoslavie	45	65	30	168	1 026	878	216	—	102
	Hongrie	10	52	12	197	267	799	41	153	201
	Maroc	837	715	738	1 020	632	596	249	167	163
	Sénégal	—	—	3 161	2 989	2 714	3 851	784	745	893
	Pakistan	271	258	376	749	831	922	165	190	235
	Hong-Kong	1 350	979	996	1 408	1 597	1 738	422	402	616

## Exportations par principaux produits

Côte-d'Ivoire

CST		1961	1962	1963	1964	1965	1966	1-1/31-3		
								1965	1966	1967
1 000 kg										
<b>051.30</b>	<i>Bananes fraîches</i>									
	<b>Monde</b>	<b>91 482</b>	<b>123 958</b>	<b>133 406</b>	<b>129 839</b>	<b>128 311</b>	<b>131 712</b>	<b>31 064</b>	<b>31 682</b>	<b>35 668</b>
	CEE	90 940	120 961	127 857	124 387	97 007	115 028	25 920	16 760	31 851
<b>053</b>	<i>Conserves de fruits</i>									
	<b>Monde</b>	<b>7 975</b>	<b>9 463</b>	<b>13 759</b>	<b>18 071</b>	<b>20 695</b>	<b>26 961</b>	<b>5 332</b>	<b>7 342</b>	<b>10 193</b>
	CEE	7 002	9 021	13 338	17 560	20 211	26 043	5 223	7 130	9 889
<b>071.11</b>	<i>Café Robusta</i>									
	<b>Monde</b>	<b>153 432</b>	<b>140 962</b>	<b>181 908</b>	<b>204 068</b>	<b>185 619</b>	<b>181 460</b>	<b>70 399</b>	<b>62 088</b>	<b>43 472</b>
	CEE	83 819	86 109	110 298	86 646	93 194	80 332	44 176	30 495	18 263
	Etats-Unis	35 943	28 823	39 178	70 359	48 402	49 122	13 428	11 110	12 726
	Maroc							1 439	1 070	1 713
	Algérie	22 646	18 189	16 065	19 808	7 815	6 298	5 700	2 670	1 134
	Japon							423	3 397	5 772
<b>072.10</b>	<i>Cacao en fèves</i>									
	<b>Monde</b>	<b>88 467</b>	<b>101 018</b>	<b>99 729</b>	<b>124 261</b>	<b>126 409</b>	<b>124 288</b>	<b>50 672</b>	<b>37 961</b>	<b>37 386</b>
	CEE	59 015	57 572	72 304	93 428	83 731	86 716	33 836	26 649	28 111
	Etats-Unis	22 678	35 409	22 122	19 926	31 959	32 435	8 648	8 488	3 961
<b>242</b>	<i>Bois ronds bruts</i>									
	<b>Monde</b>	<b>766 997</b>	<b>857 813</b>	<b>1 108 678</b>	<b>1 449 970</b>	<b>1 436 214</b>	<b>1 416 420</b>	<b>332 066</b>	<b>392 455</b>	<b>326 176</b>
	CEE	675 066	747 845	972 531	1 212 754	1 150 103	1 171 849	257 815	325 094	272 123
	Royaume-Uni	17 162	17 847	31 293	73 432	59 478	65 700	16 551	19 221	9 899
	Etats-Unis	12 370	10 275	12 755	14 948	13 665	12 354	3 206	5 221	2 866
	Danemark	11 987	29 171	33 324	32 056	31 460	21 943	13 339	5 216	11 611
	Espagne							8 360	13 818	12 606
<b>283.70</b>	<i>Minerais de manganèse</i>									
	<b>Monde</b>	<b>109 414</b>	<b>97 559</b>	<b>105 301</b>	<b>116 368</b>	<b>169 585</b>	<b>176 203</b>	<b>42 841</b>	<b>43 061</b>	<b>18 267</b>
	CEE	73 984	79 459	42 864	28 514	13 165	31 893	—	11 300	—
	Royaume-Uni								16 315	—
	Etats-Unis	3 045	11 045	20 131	48 096	107 570	65 205	32 325	—	16 500
	Espagne	—	1 950	21 325	10 876	10 008	20 060	—	10 060	—
1 000 \$										
<b>051.30</b>	<i>Bananes fraîches</i>									
	<b>Monde</b>	<b>8 484</b>	<b>11 537</b>	<b>14 129</b>	<b>12 970</b>	<b>11 327</b>	<b>11 438</b>	<b>2 733</b>	<b>3 110</b>	<b>3 151</b>
	CEE	8 438	11 344	13 664	12 497	8 478	10 008	2 279	1 671	2 780
<b>053</b>	<i>Conserves de fruits</i>									
	<b>Monde</b>	<b>2 176</b>	<b>2 577</b>	<b>3 628</b>	<b>4 803</b>	<b>5 190</b>	<b>6 696</b>	<b>1 332</b>	<b>1 763</b>	<b>2 387</b>
	CEE	1 906	2 459	3 508	4 666	5 030	6 424	1 295	1 702	2 299
<b>071.11</b>	<i>Café Robusta</i>									
	<b>Monde</b>	<b>81 524</b>	<b>75 978</b>	<b>99 070</b>	<b>128 383</b>	<b>104 866</b>	<b>122 476</b>	<b>40 959</b>	<b>41 963</b>	<b>28 923</b>
	CEE	50 737	50 310	62 632	93 562	56 448	60 814	27 126	22 846	13 570
	Etats-Unis	12 898	11 109	19 833	48 587	28 511	34 709	7 120	8 561	8 692
	Maroc							882	1 014	1 145
	Algérie	12 927	10 961	9 216	11 941	4 790	4 691	3 547	2 001	758
	Japon							154	1 310	2 713
<b>072.10</b>	<i>Cacao en fèves</i>									
	<b>Monde</b>	<b>39 738</b>	<b>42 732</b>	<b>45 699</b>	<b>58 862</b>	<b>44 218</b>	<b>53 246</b>	<b>22 647</b>	<b>12 443</b>	<b>18 333</b>
	CEE	25 722	23 681	32 698	44 024	30 461	38 163	15 154	9 584	13 872
	Etats-Unis	10 860	15 476	10 444	9 790	9 305	13 136	3 851	1 987	1 899
<b>242</b>	<i>Bois ronds bruts</i>									
	<b>Monde</b>	<b>31 418</b>	<b>33 603</b>	<b>46 273</b>	<b>64 701</b>	<b>60 743</b>	<b>60 341</b>	<b>13 634</b>	<b>16 769</b>	<b>14 035</b>
	CEE	27 284	28 711	39 855	53 538	49 290	49 695	10 378	13 796	11 573
	Royaume-Uni	780	794	1 604	3 532	2 711	3 058	758	896	475
	Etats-Unis	656	559	703	829	716	684	159	292	152
	Danemark	542	1 372	1 675	1 569	1 448	1 063	601	253	617
	Espagne							356	575	504
<b>283.70</b>	<i>Minerais de manganèse</i>									
	<b>Monde</b>	<b>2 573</b>	<b>2 219</b>	<b>1 816</b>	<b>2 018</b>	<b>3 037</b>	<b>3 137</b>	<b>754</b>	<b>856</b>	<b>410</b>
	CEE	1 762	1 791	726	559	180	725	—	266	—
	Royaume-Uni								358	—
	Etats-Unis	65	263	347	702	1 894	1 080	589	—	387
	Espagne	—	43	366	200	129	281	—	136	—













PRODUIT			QUANTITÉ	VALEUR	PRODUIT			QUANTITÉ	VALEUR	PRODUIT			QUANTITÉ	VALEUR	
CST	Origine		Unité	1 000 \$	CST	Origine		Unité	1 000 \$	CST	Origine		Unité	1 000 \$	
	CEE		56805	22415		FRANCE		789	1044		ALLEMAGNE R.F.		2	6	
	ADM		1999	911		BELGIQUE-LUXBG		21	27		.SENEGAL		19	36	
	AFRIQUE NON ADM		856	325		PAYS-BAS		8	8	652	TISSUS COTON SAUF TISSUS SPEC				
	FRANCE		48326	17682		ALLEMAGNE R.F.		94	113		MONDE	T	1795	5410	
	BELGIQUE-LUXBG		4226	1109		ITALIE		158	193		CEE		1174	4077	
	PAYS-BAS		579	1373		ROYAUME-UNI		14	18		ADM		81	360	
	ALLEMAGNE R.F.		2471	1480		SUEDE		0	2		FRANCE		760	2582	
	ITALIE		1203	772		ALGERIE		70	94		BELGIQUE-LUXBG		22	45	
	ROYAUME-UNI		13369	747		LIBERIA		2	1		PAYS-BAS		250	1044	
	NORVEGE		3855	233		ETATS-UNIS		2	8		ALLEMAGNE R.F.		143	405	
	SUEDE		1008	147		ISRAEL		14	15		ITALIE		0	1	
	FINLANDE		55	18		JAPCN		3	3		ROYAUME-UNI		64	258	
	DANEMARK		2479	53	631	BOIS ARTIF ET TRAVAILLES NDA					SUISSE		1	8	
	SUISSE		11	71		MCNDE	T	131	32		ESPAGNE		0	1	
	AUTRICHE		210	99		CEE		22	14		YUGOSLAVIE		1	1	
	PORTUGAL		0	2		ADM		22	8		ZONE MARK EST		2	2	
	ESPAGNE		32	29		FRANCE		22	14		HONGRIE		55	120	
	YUGOSLAVIE		5951	102		SUEDE		64	6		.HAUTE-VOLTA		3	15	
	ZONE MARK EST		51	48		.GABCN		22	8		.SENEGAL		70	319	
	POLOGNE		2512	48		ISRAEL		22	4		.TOGO		7	25	
	TCHECOSLOVACQUE		38	31	632	ARTICLES MANUF EN ECIS NDA					ETATS-UNIS		77	74	
	HONGRIE		145	201		MONDE	T	32	30		CHINE CONTINENT		46	51	
	ROUMANIE		7	12		CEE		29	27		JAPON		108	173	
	MAROC		496	156		ADM		2	1		FORMOSE(TAIWAN)		131	145	
	ALGERIE		94	105		FRANCE		27	24	653	AUTRES TISSUS SAUF SPECIAUX				
	TUNISIE		1	1		ALLEMAGNE R.F.		1	3		MONDE	T	376	1636	
	EGYPT		223	40		.DAHOMY		2	1		CEE		269	1469	
	.HAUTE-VOLTA		4	22		ETATS-LNIS		0	1		FRANCE		180	1227	
	.NIGER		1	5	633	ARTICLES EN LIEGF					BELGIQUE-LUXBG		1	3	
	.SENEGAL		1930	841		MONDE	T	2	2		PAYS-BAS		21	67	
	LIBERIA		10	16		CEE		2	2		ALLEMAGNE R.F.		47	114	
	GHANA		18	2		ADM		2	1		ITALIE		20	57	
	.TOGO		8	25		FRANCE		2	1		ROYAUME-LNI		3	2	
	.DAHOMY		6	4		MCNDE	T	2	2		AUTRICHE		20	34	
	NIGERIA, FELER.		13	3		CEE		2	2		ZONE MARK EST		12	13	
	.GABON		22	8		FRANCE		2	1		HONGRIE		16	21	
	.CONGO(BRAZZA)		17	2	641	PAPIERS ET CARTONS					ETATS-UNIS		24	49	
	.MACAGASCA		10	1		MCNDF	T	4708	819		INDES OCCID.		21	10	
	ETATS-UNIS		2981	793		CEE		1079	301		CHINE CONTINENT		6	9	
	CANADA		1	2		FRANCE		1036	287	654	TULLES DENTELLES BRDREIFS				
	INDES OCCID.		141	42		ALLEMAGNE R.F.		29	10		MONDE	T	19	122	
	BRESIL		54	11		ITALIE		15	3		CEE		17	117	
	LIBAN		1	1		NORVEGE		4	1		FRANCE		12	96	
	ISRAEL		3057	78		SUEDE		901	114		PAYS-BAS		0	2	
	PAKISTAN		765	235		ETATS-UNIS		2724	403		ALLEMAGNE R.F.		3	12	
	INDE,SIKKIM		85	26	642	ARTICLES EN PAPIER OU CARTON					ITALIE		1	8	
	CHINE CONTINENT		73	68		MCNDE	T	2224	1132		AUTRICHE		0	2	
	JAPON		249	332		CEE		1679	928	655	JAPON		3	2	
	FORMOSE(TAIWAN)		133	147		ADM		198	81		MONDE	T	280	396	
	HONG-KONG		863	616		AFRIQUE NON ADM		47	21		CEE		275	382	
	AUSTRALIE		4	4		FRANCE		1641	898		FRANCE		234	319	
611	CUIRS					BELGIQUE-LUXBG		3	3		BELGIQUE-LUXBG		1	1	
	MONDE	T	50	41		PAYS-BAS		3	1		PAYS-BAS		3	10	
	CEE		49	40		ALLEMAGNE R.F.		22	21		ALLEMAGNE R.F.		37	52	
	ADM		1	1		ITALIE		11	5		ROYAUME-UNI		2	10	
	FRANCE		49	40		ROYAUME-UNI		3	4		AUTRICHE		0	1	
	.SENEGAL		1	1		NORVEGE		28	11		ETATS-UNIS		1	1	
612	ARTICLES MANUF EN CUIR NDA					SUEDE		0	2		ISRAEL		2	1	
	MONDE	T	30	73		FINLANDE		55	18		656	ARTICLES EN MAT TEXTILES NDA			
	CEE		29	69		DANEMARK		1	1		MONDE	T	3311	1612	
	ADM		0	1		SUISSE		2	3		CEE		2049	1140	
	FRANCE		29	69		AUTRICHE		142	35		ADM		144	69	
	.SENEGAL		0	1		MARCC		20	14		AFRIQUE NON ADM		8	5	
	ETATS-UNIS		1	3		ALGERIE		17	7		FRANCE		1873	1008	
621	DEMI PRODUITS EN CAOUTCHOUC					.SENEGAL		198	81		BELGIQUE-LUXBG		89	60	
	MONDE	T	290	246		ETATS-LNIS		27	15		PAYS-BAS		43	38	
	CEE		284	232		CANADA		1	1		ALLEMAGNE R.F.		10	8	
	FRANCE		256	197	651	FILS DE MATIERES TEXTILFS					ITALIE		33	26	
	BELGIQUE-LUXBG		1	4		MONDE	T	90	350		ROYAUME-UNI		7	6	
	PAYS-BAS		22	22		CEE		70	314		ESPAGNE		15	15	
	ALLEMAGNE R.F.		1	2		ADM		19	36		ZONE MARK EST		2	2	
	ITALIE		5	6		FRANCE		65	299						
	ETATS-UNIS		1	10		PAYS-BAS		3	8						
	JAPCN		5	4											
629	ART MANUF EN CAOUTCHOUC NDA														
	MONDE	T	1174	1526											
	CEE		1069	1385											
	AFRIQUE NON ADM		72	55											







CST	PRODUIT		QUANTITÉ	VALEUR 1 000 \$	CST	PRODUIT		QUANTITÉ	VALEUR 1 000 \$	CST	PRODUIT		QUANTITÉ	VALEUR 1 000 \$
	Destination	Unité				Destination	Unité				Destination	Unité		
	CEE		14	85		NORVEGE		3	11					
	AOM		2	3		PAKISTAN		1	2					
	FRANCE		14	84		JAPON		1	2					
	ALLEMAGNE R.F.		0	1		895 ARTICLES DE BUREAU								
	ITALIE		0	1		MONDE	T	40	101					
	ROYAUME-UNI		1	4		CEE		38	94					
	NIGER		0	1		FRANCE		33	76					
	SENEGAL		0	1		ALLEMAGNE R.F.		2	9					
	DAHOMY		1	2		ITALIE		3	9					
	864 HORLOGERIE					DANEMARK		1	2					
	MONDE	T	5	127		JAPON		0	4					
	CEE		5	98		896 OBJETS D ART ET ANTIQUITE								
	FRANCE		4	87		MONDE	T	2	20					
	ALLEMAGNE R.F.		1	9		CEE		2	19					
	ITALIE		0	2		FRANCE		1	19					
	ROYAUME-UNI		0	26		ESPAGNE		0	1					
	ZONE MARK EST		0	1		897 BIJUTERIE JOAILLERIE ORFEVR								
	ETATS-UNIS		0	1		MONDE	T	6	55					
	891 INSTR MUSIQUE PHONOS DISQUES					CEE		4	48					
	MONDE	T	22	189		AFRIQUE NON ACM		1	1					
	CEE		20	174		FRANCE		1	12					
	FRANCE		14	125		ALLEMAGNE R.F.		3	35					
	PAYS-BAS		2	21		ITALIE		0	2					
	ALLEMAGNE R.F.		3	25		ROYAUME-UNI		0	1					
	ITALIE		1	3		SUISSE		0	2					
	ROYAUME-UNI		0	2		ETATS-UNIS		0	4					
	SUISSE		0	1		JAPON		1	8					
	ETATS-UNIS		0	4		899 ARTICLES MANUFACTURES NDA								
	JAPON		1	8		MONDE	T	115	202					
	892 OUVRAGES IMPRIMES					CEE		96	173					
	MONDE	T	185	451		AFRIQUE NON ACM		6	4					
	CEE		169	408		FRANCE		92	162					
	AOM		5	18		BELGIQUE-LUXBG		1	1					
	AFRIQUE NON AOM		4	10		PAYS-BAS		0	1					
	FRANCE		163	401		ALLEMAGNE R.F.		1	2					
	BELGIQUE-LUXBG		2	1		ITALIE		1	3					
	PAYS-BAS		0	1		ROYAUME-UNI		0	1					
	ALLEMAGNE R.F.		1	2		MARCC		6	4					
	ITALIE		1	3		ETATS-UNIS		1	4					
	ROYAUME-UNI		1	5		JAPON		5	12					
	SUISSE		0	1		HONG-KONG		6	8					
	MAROC		3	8		941 ANIMAUX ZOO CHIENS CHATS SIM								
	TUNISIE		1	1		MONDE	T	1	2					
	HAUTE-VOLTA		0	6		CEE		1	2					
	NIGER		0	4		AOM		0	1					
	SENEGAL		4	7		FRANCE		0	1					
	ETATS-UNIS		5	7		BELGIQUE-LUXBG		0	1					
	LIBAN		0	1		951 ARMURERIE MUNITIONS GUERRE								
	893 OUVR ET ART EN MAT PLAST NDA					MONDE	T	10	171					
	MONDE	T	136	322		CEE		10	171					
	CEE		123	269		FRANCE		10	171					
	AOM		5	9		998 DR NON MONETAIRE								
	AFRIQUE NON AOM		1	1		MONDE	T	0	43					
	FRANCE		106	229		CEE		0	42					
	BELGIQUE-LUXBG		0	4		FRANCE		0	42					
	ALLEMAGNE R.F.		13	30										
	ITALIE		3	6										
	ROYAUME-UNI		4	32										
	DANEMARK		0	1										
	SUISSE		1	1										
	TCHECOSLOVAQUIE		1	2										
	MAROC		1	1										
	SENEGAL		5	9										
	ETATS-UNIS		1	4										
	JAPON		0	1										
	894 VOIT ENFANT ART SPORT JOUETS													
	MONDE	T	46	140										
	CEE		38	117										
	FRANCE		32	105										
	BELGIQUE-LUXBG		4	7										
	ALLEMAGNE R.F.		1	2										
	ITALIE		1	2										
	ROYAUME-UNI		4	5										

CST	PRODUIT		QUANTITÉ	VALEUR 1 000 \$	CST	PRODUIT		QUANTITÉ	VALEUR 1 000 \$	CST	PRODUIT		QUANTITÉ	VALEUR 1 000 \$					
	Destination	Unité				Destination	Unité				Destination	Unité							
	COMMERCE TOTAL					ALGERIE 1512 538 TUNISIE 1118 293 .MALI 91 61 .HAUTE-VCLTA 305 63 .NIGER 26 9 .SENEGAL 2960 794 GHANA 34 2 .TCGO 2 3 .DAHOMY 174 98 NIGERIA, FEDER. 13 36 .CAMEROUN R.F. 41 33 .TCHAD 5 9 .REP.CENTRAFRI 495 36 .GABON 5 18 .CCNGO(BRAZZA) 5 7 ETATS-UNIS 18979 11311 .GUACELDUPE 27 20 .MARTINIQUE 79 59 ISRAEL 569 344 ARABIE SEODITE 64 30 KOWEIT 201 93 MASC.CMAN, OSRT 95 46 JAPON 6422 3444 AUSTRALIE 70 14 DEPEND-USA OCEA 981 484 DIVERS NCA 4032 1535					052 FRUITS SECHES OU DESHYDRATES MONDE T 348 40 CEE 346 39 FRANCE 346 39					053 PREP CONSERVES DE FRUITS MONDE T 10193 2387 CEE 9889 2299 ADM 150 60 AFRIQUE NON AOM 15 3 FRANCE 5528 1364 BELGIQUE-LUXBG 380 84 PAYS-BAS 322 71 ALLEMAGNE R.F. 3367 711 ITALIE 293 68 ROYAUME-UNI 37 7 SUEDE 15 3 DANEMARK 17 4 ZONE MARK EST 3 1 MAROC 13 2 .HAUTE-VOLTA 3 1 .NIGER 1 1 .SENEGAL 102 38 .DAHOMY 21 13 .CAMEROUN R.F. 18 6 .TCHAD 3 1 .CONGO(BRAZZA) 3 1 ETATS-UNIS 66 11			
						OCI ANIMAUX VIVANTS FRANCE 48 122					054 LEGUMES PLANT TUBERC ALIM MONDE T 1008 90 CEE 94 22 ADM 584 45 AFRIQUE NON AOM 31 1 FRANCE 93 22 ROYAUME-UNI 299 21 .MALI 2 1 .HAUTE-VOLTA 65 7 .NIGER 22 3 GHANA 31 1 .REP.CENTRAFRI 495 34								
						022 LAIT ET CREME DE LAIT MONDE T 0 1 ACP 0 1 .NIGER 0 1					055 PREPAR ET CONSERV DE LEGUMES MONDE T 31 7 CEE 11 2 ADM 19 5 FRANCE 11 2 .MALI 19 5								
						023 BEURRE MONDE T 3 2 ADM 2 2 .HAUTE-VCLTA 2 2 .NIGER 1 1					062 CONFIS SUCRERIE SANS CACAO MONDE T 8 5 ADM 8 5 .MALI 3 1 .HAUTE-VOLTA 5 4								
						024 FROMAGE ET CAILLECCTTE MONDE T 2 1 ADM 2 1 .HAUTE-VCLTA 2 1					071 CAFE MONDE T 43644 29646 CEE 18354 14005 ADM 882 633 AFRIQUE NON AOM 3163 2142 FRANCE 16857 12862 PAYS-BAS 26 19 ALLEMAGNE R.F. 10 7 ITALIE 1461 1117 NORVEGE 10 7 SUISSE 15 10 ESPAGNE 4 22 GRECE 55 37 POLOGNE 504 243 HONGRIE 504 243 MAROC 1713 1145 ALGERIE 1134 758 TUNISIE 303 203 .MALI 66 54 .HAUTE-VCLTA 12 13 .NIGER 2 4 .SENEGAL 684 427								
						032 PREP CCNS POISSONS CRUST MONDE T 34 33 CEE 33 32 ADM 1 1 FRANCE 33 32 .TCGO 0 1 .GABON 0 1													
						042 RIZ MONDE T 155 26 ADM 155 26 .HAUTE-VCLTA 155 26													
						051 FRUITS FRAIS ACIX NON OLEAG MONDE T 37089 3486 CEE 33155 3095 ACP 1837 163 AFRIQUE NON AOM 771 66 FRANCE 26348 2494 PAYS-BAS 5 1 ITALIE 6802 600 ZONE MARK EST 1312 160 MARCC 5 1 TUNISIE 765 65 .HAUTE-VCLTA 41 6 .SENEGAL 1793 156 .CAMEROUN R.F. 1 1 ISRAEL 12 1													
	0 PRODUITS ALIMENTAIRES MONDE T 141299 57057 CEE 98302 34875 ADM 4215 1211 AFRIQUE NON AOM 4540 2487 FRANCE 66913 23354 BELGIQUE-LUXBG 1059 420 PAYS-BAS 8971 4233 ALLEMAGNE R.F. 9363 3418 ITALIE 11996 3453 ROYAUME-UNI 336 28 NORVEGE 10 7 SUEDE 15 3 DANEMARK 17 4 SUISSE 15 10 ESPAGNE 5 22 GPECF 55 37 U R S S 50 21 ZONE MARK EST 1315 161 POLOGNE 504 243 HONGRIE 504 243 MAROC 1862 1218																		





CST	PRODUIT		VALEUR 1 000 \$	CST	PRODUIT		VALEUR 1 000 \$	CST	PRODUIT		VALEUR 1 000 \$	
	Destination	Quantité Unité			Destination	Quantité Unité			Destination	Quantité Unité		
	CEE	4	1		CEE	157	52	533	PIGMENTS PEINTURES VERNIS			
	AOM	37	11		AOM	6	3		MONDE	T	46	32
	FRANCE	4	1		FRANCE	157	52		CEE		3	1
	.NIGER	36	11		.HAUTE-VCLTA	4	2		AOM		43	31
					.NIGER	2	1		FRANCE		3	1
275	ABRASIFS NATURELS DIAM INDUST			411	CORPS GRAS D'ORIGINE ANIMALE				.MALI		22	16
	MONDE	T	0	174	MCODE	T	20	15	.HAUTE-VOLTA		10	6
	CEE		0	174	CEE		20	15	.NIGER		6	5
	FRANCE		0	174	FRANCE		20	15	.GABON		4	3
276	AUTRES PROD MINERAUX BRUTES			421	HUILE VEGETALE FIXE COUCEE				541 PRODUITS MEDICIN ET PHARMAC			
	MONDE	T	820	35	MCODE	T	4	2	MONDE	T	1	1
	AOM		820	35	ACP		4	2	AOM		1	1
	.HAUTE-VOLTA		818	35	.HAUTE-VCLTA		4	2	.NIGER		0	1
282	FERRAILLES			422	AUTRES HUILES VEGET FIXES				551 HUILES ESSENTIEL PR ARCM			
	MONDE	T	104	5	MCODE	T	139	37	MONDE	T	9	96
	CEE		100	2	CEE		137	36	CEE		9	96
	AOM		4	2	ACP		2	1	FRANCE		9	96
	ITALIE		100	2	FRANCE		137	36	553 PARFUMERIE ET PROD DE BEAUTE			
	.MALI		3	2	.NIGER		2	1	MONDE	T	16	19
283	MINERAIS NON FERREUX			5	PRODUITS CHIMIQUES				AOM		14	16
	MONDE	T	18641	678	MCODE	T	1127	398	AFRIQUE NON AOM		2	2
	CEE		357	257	CEE		97	123	.MALI		1	1
	FRANCE		222	144	AOM		1017	266	.HAUTE-VOLTA		3	3
	BELGIQUE-LUXBG		75	56	AFRIQUE NON AOM		12	9	.NIGER		3	5
	PAYS-BAS		45	42	FRANCE		47	108	LIBERIA		1	1
	ALLEMAGNE R.F.		16	15	ALLEMAGNE R.F.		51	15	.TOGO		5	5
	DANEMARK		1767	23	.MALI		151	41	.DAHOMY		1	1
	ETATS-UNIS		16500	387	.HAUTE-VCLTA		5-8	92	NIGERIA, FEDER.		1	2
	JAPON		17	11	.NIGER		245	87	.GABON		1	1
					.SENEGAL		30	13	554 SAVONS PRODUITS D'ENTRETIEN			
291	MAT BRUTES ORIG ANIMALE NDA				LIBERIA		11	5	MONDE	T	276	85
	MONDE	T	40	5	GHANA		0	2	AOM		276	85
	CEE		40	5	.TCGC		21	8	.HAUTE-VOLTA		20	7
	ALLEMAGNE R.F.		40	5	.DAHOMY		16	17	.NIGER		231	68
					NIGERIA, FEDER.		1	2	.SENEGAL		21	9
					.CAMEROUN R.F.		3	1	561 ENGRAIS MANUFACTURES			
					.GABON		10	5	MONDE	T	456	61
					.CCNGC BRAZZA)		3	1	AOM		456	61
292	MAT BRUTES ORIG VEGETALE NDA			512	PRODUITS CHIMIQUES ORGANIQUES				.HAUTE-VOLTA		440	59
	MONDE	T	6414	1163	MONDE	T	112	30	.TOGO		14	1
	CEE		90	47	CEE		76	23	571 EXPLOSIFS			
	AOM		6287	1090	ACP		36	7	MONDE	T	0	1
	AFRIQUE NON AOM		17	23	FRANCE		25	7	AOM		0	1
	FRANCE		81	40	ALLEMAGNE R.F.		51	15	.TOGO		0	1
	ALLEMAGNE R.F.		0	1	.MALI		2	1	581 MATIERES PLASTIQUES RESIN ART			
	ITALIE		8	6	.HAUTE-VCLTA		34	6	MONDE	T	28	16
	.MALI		862	133	.NIGER		0	1	CEE		9	4
	.HAUTE-VOLTA		132	21	.SENEGAL		4982	880	AOM		9	6
	.NIGER		268	43	LIBERIA		1	21	AFRIQUE NON AOM		10	6
	.SENEGAL		4982	880	.DAHOMY		9	2	FRANCE		9	4
	LIBERIA		1	21	NIGERIA, FEDER.		16	2	.HAUTE-VOLTA		1	1
	.DAHOMY		9	2	.CAMEROUN R.F.		26	9	.NIGER		1	2
	NIGERIA, FEDER.		16	2	.CONGO(BRAZZA)		8	1	.SENEGAL		7	3
	.CAMEROUN R.F.		26	9	ETATS-UNIS		20	3	LIBERIA		10	4
	.CONGO(BRAZZA)		8	1	3	513 ELEMENTS CHIMIQUES INCRGANI			GHANA		0	2
	ETATS-UNIS		20	3	MCODE	T	131	27	585 PRODUITS CHIMIQUES NDA			
3	PRODUITS ENERGETIQUES				AOM		131	27	MONDE	T	42	25
	MONDE	T	9	1	.MALI		113	18	AOM		42	25
	AOM		9	1	.HAUTE-VCLTA		10	7	.MALI		8	2
	.HAUTE-VOLTA		3	1	.GABON		5	1	.HAUTE-VOLTA		17	2
					.CONGO(BRAZZA)		3	1	595			
332	DERIVES DU PETROLE			514	AUTRES PROD CHIM INCRGANIQUES							
	MONDE	T	9	1	MCODE	T	5	1				
	AOM		9	1	ACP		5	1				
	.HAUTE-VCLTA		3	1	.HAUTE-VCLTA		2	1				
4	CORPS GRAS GRAISSES ET HUILES			531	COLOR CRGA SYNT ETC							
	MONDE	T	163	55	MONDE	T	5	4				
					ACP		5	4				
					.MALI		4	4				





PRODUIT				PRODUIT				PRODUIT			
CST	Destination	Unité	VALEUR 1 000 \$	CST	Destination	Unité	VALEUR 1 000 \$	CST	Destination	Unité	VALEUR 1 000 \$
	.HAUTE-VOLTA	0	1	ADM		48	69	ADM		2	2
	.CAMEROUN R.F.	0	3	.TCGC		48	69	FRANCE		0	1
	.GABON	0	1					ALLEMAGNE R.F.		0	2
				.NIGER				.NIGER		0	2
725	APPAREILS ELECTRODOMESTIQUES			812	APP SANIT HYG CHAUFF ECLAIR			851	INSTR MUSIQUE PHONCS DISQUES		
	MONDE T	0	1	MONDE T		10	5	MONDE T		0	1
	ADM	0	1	ADM		10	5	ADM		0	1
	.MALI	0	1	.MALI		10	4	.NIGER		0	1
729	MACH ET APP ELECTRIQUES NDA			821	MEUBL SCMMIERS LITERIE SIM			852	OUVRAGES IMPRIMES		
	MONDE T	28	20	MONDE T		21	11	MONDE T		31	51
	CEE	0	2	ACM		20	9	CEE		21	35
	ADM	27	16	AFRIQUE NON ACM		0	1	ADM		9	14
	AFRIQUE NON ADM	1	1	.MALI		2	1	AFRIQUE NON ADM		1	2
	FRANCE	0	2	.NIGER		5	2	FRANCE		13	24
	.MALI	16	7	.SENEGAL		13	7	ALLEMAGNE R.F.		6	8
	.HAUTE-VOLTA	12	6	LIBERIA		0	1	ITALIE		1	2
	.NIGER	0	3					.MALI		0	1
	GHANA	1	1	831	ARTI VCYAGE SACS A MAIN ETC			.HAUTE-VOLTA		1	1
731	VEHICULES POUR VOTES FERREES			MONDE T		7	8	.SENEGAL		1	1
	MONDE T	117	68	ACM		7	8	GHANA		0	1
	CEE	93	56	.HAUTE-VOLTA		3	3	NIGERIA, FEDER.		0	1
	ADM	10	7	.SENEGAL		3	4	.CAMEROUN R.F.		4	5
	AFRIQUE NON ADM	13	5					.TCHAD		1	1
	FRANCE	93	56	841	VETEMENTS			.RFP-CENTRAFRI		0	1
	MAROC	13	5	MONDE T		14	38	.GABON		1	1
	.MALI	0	1	CEE		0	1	.CONGO BRAZZA		0	1
	.SENEGAL	4	1	ADM		14	35				
	.DAHOMY	2	5	AFRIQUE NON ADM		0	3	893	OUVR ET ART EN MAT PLAST NDA		
732	VEHICULES AUTOMOBILES ROUTIERS			FRANCE		0	1	MONDE T		30	21
	MONDE T	168	241	AFR-NCRD ESPAGN		0	1	ADM		30	21
	CEE	50	99	.MALI		2	4	.MALI		12	5
	ADM	70	102	.HAUTE-VOLTA		3	12	.HAUTE-VOLTA		1	2
	AFRIQUE NON ADM	11	18	.NIGER		0	1	.NIGER		1	1
	FRANCE	43	86	.SENEGAL		2	7	.SENEGAL		14	10
	BELGIQUE-LUXBG	2	5	LIBERIA		0	2	.TOGO		1	1
	PAYS-BAS	2	5	.TCGC		1	1	.CONGO(BRAZZA)		1	2
	ALLEMAGNE R.F.	3	4	.DAHOMY		1	2				
	ROYAUME-UNI	29	8	.CAMEROUN R.F.		1	2	854	VOIT ENFANT ART SPORT JCUETS		
	SUEDE	1	3	.REP.CENTRAFRI		1	2	MONDE T		0	1
	MAROC	1	2	.GABON		1	1	ADM		0	1
	.MALI	21	21	.CCNGC(BRAZZA)		1	2				
	.HAUTE-VOLTA	17	58	851	CHALSSLRES			MONDE T		3	5
	.NIGER	11	7	MONDE T		110	135	CEE		2	4
	.SENEGAL	5	6	CEE		0	2	FRANCE		1	2
	GHANA	6	13	ACM		110	132	PAYS-BAS		0	1
	.TOGO	1	3	FRANCE		0	2	ALLEMAGNE R.F.		1	1
	.DAHOMY	5	3	.MALI		70	71				
	NIGERIA, FEDER.	3	4	.HAUTE-VOLTA		7	14	855	ARTICLES MANUFACTURES NDA		
	.CAMEROUN R.F.	10	2	.NIGER		5	9	MONDE T		46	50
	ETATS-UNIS	3	7	.SENEGAL		11	10	ADM		46	49
	JORDANIE	2	2	.TCGC		8	13	.HAUTE-VOLTA		11	13
	DIVERS NDA	1	2	.DAHOMY		9	15	.NIGER		30	32
733	VEHIC ROUT NON AUTOMOBILES			861	APP SCIENTIF ET D OPTIQUE			.SENEGAL		1	1
	MONDE T	173	200	MONDE T		2	19	.DAHOMY		4	4
	ADM	92	122	CEE		1	4				
	AFRIQUE NON ADM	81	79	ACM		1	2				
	LIBYE	81	79	AFRIQUE NON ADM		0	10				
	.NIGER	92	121	FRANCE		0	4				
734	AERONEFS			ROYAUME-UNI		0	1				
	MONDE T	5	26	LIBYE		0	10				
	CEE	1	12	.TCHAD		0	1				
	ADM	3	12	ETATS-UNIS		0	2				
	FRANCE	1	11	862	FCURNITLRES PHOTCCINEMA			MONDE T		1	1
	ALLEMAGNE R.F.	0	1	MONDE T		1	1				
	.SENEGAL	0	1								
	.CAMEROUN R.F.	2	9	863	FILMS CINEMA IMPRES DEVELOP			MONDE T		4	6
	.CONGO BRAZZA	1	2	MONDE T		4	6	CEE		0	3
	ETATS-UNIS	0	2	CEE		0	3				
735	BATEAUX										
	MONDE T	48	65								

CST	PRODUIT		VALEUR 1 000 \$	CST	PRODUIT		VALEUR 1 000 \$	CST	PRODUIT		VALEUR 1 000 \$
	Destination	Unité			Destination	Unité			Destination	Unité	
051.30	BANANES FRAICHES				ITALIE	85445	3271				
	MONDE	T	35668	3151	ROYAUME-UNI	9899	475				
	CEE		31851	2780	IRLANDE	100	6				
	ADM		1740	146	NORVEGE	181	9				
	AFRIQUE NCN ADM		765	65	SUEDE	472	24				
	FRANCE		23927	2057	FINLANDE	889	45				
	ALLEMAGNE R.F.		1312	160	DANEMARK	11611	617				
	ITALIE		6612	562	ESPAGNE	12606	504				
	ZONE MARK EST		1312	160	GRECE	592	27				
	TUNISIE		765	65	POLGNE	142	7				
	HAUTE-VOLTA		27	2	MAROC	2557	99				
	SENEGAL		1713	144	ALGERIE	195	7				
071.11	CAFE ROELSTA				SENEGAL	4007	146				
	MONDE	T	43472	28923	ZAMBIE	50	3				
	CEE		18263	13570	ETATS-UNIS	2866	152				
	ADM		821	414	MEXIQUE	201	8				
	AFRIQUE NCN ADM		3150	2106	ARGENTINE	29	2				
	FRANCE		16766	12427	LIBAN	2089	81				
	PAYS-BAS		26	19	SYRIE	2187	79				
	ALLEMAGNE R.F.		10	7	ISRAEL	1137	59				
	ITALIE		1461	1116	JAPON	1147	57				
	NORVEGE		10	7	AUSTRALIE	28	1				
	SUISSE		15	10	DEPEND.USA OCEA	263	12				
	GRECE		55	37	DIVERS NDA	759	31				
	POLGNE		504	243							
	HONGRIE		504	243	242.32	BOIS ECLARRIS, NCN CONIFERES					
	MAROC		1713	1145	MCACE	T	76	18			
	ALGERIE		1134	758	CEE		29	7			
	TUNISIE		303	203	ADM		47	11			
	MALI		61	28	FRANCE		29	7			
	SENEGAL		654	307	SENEGAL		47	11			
	ETATS-UNIS		12726	8692							
	GUADELOUPE		27	20	243.30	BOIS D OEUVRE, NCN CONIFERES					
	MARTINIQUE		79	59	MCAD	T	31496	2949			
	ISRAEL		474	324	CEE		11751	1069			
	ARABIE SAOUDITE		64	30	ADM		751	56			
	KOWEIT		201	93	AFRIQUE NCN ADM		280	43			
	MASC.OMAN,CSRT		95	46	FRANCE		7975	706			
	JAPON		5772	2713	BELGIQUE-LUXBG		419	27			
	DIVERS NDA		818	357	PAYS-BAS		1365	111			
072.10	CACAO EN FEVES ET BRISURES				ALLEMAGNE R.F.		1519	191			
	MONDE	T	37386	18333	ITALIE		474	35			
	CEE		28111	13872	ROYAUME-UNI		8859	826			
	ADM		492	244	IRLANDE		1031	103			
	AFRIQUE NCN ADM		558	275	NORVEGE		17	2			
	FRANCE		11119	5514	SUEDE		130	13			
	BELGIQUE-LUXBG		679	335	DANEMARK		348	25			
	PAYS-BAS		7573	3725	ESPAGNE		1021	89			
	ALLEMAGNE R.F.		5301	2629	U R S S		30	3			
	ITALIE		3435	1668	MAROC		30	3			
	U R S S		50	21	MALI		77	5			
	MAROC		130	70	HAUTE-VOLTA		22	1			
	ALGERIE		378	180	NIGER		110	7			
	TUNISIE		50	25	SENEGAL		397	35			
	SENEGAL		341	167	LIBERIA		61	20			
	CAHMEY		151	76	CAHMEY		78	3			
	ETATS-UNIS		3961	1899	GABON		64	4			
	AUSTRALIE		20	10	ZAMBIE		190	20			
	DEPEND.USA OCEA		981	484	ETATS-UNIS		2713	307			
	DIVERS NDA		3212	1528	CANADA		61	8			
221.30	NOIX ET AMANDES DE PALMISTE				LIBAN		180	17			
	MONDE	T	988	132	ISRAEL		10	1			
	CEE		987	117	JAPON		17	2			
	ADM		1	4	AUSTRALIE		39	5			
	FRANCE		987	117	NOUVELLE ZELANDE		89	8			
	CAMEROUN R.F.		1	4	DEPEND.USA OCEA		133	15			
	COLOMBIE		0	11	DIVERS NDA		4036	357			
242.31	BOIS BRUTES DE NCN CONIFERES				283.70	MINERAIS ET CONC. DE MANGANESE					
	MONDE	T	326102	14018	MCNCE	T	18267	410			
	CEE		272095	11567	DANEMARK		1767	23			
	ADM		4007	146	ETATS-UNIS		16500	387			
	AFRIQUE NCN ADM		2802	105							
	FRANCE		94972	4341							
	BELGIQUE-LUXBG		17373	710							
	PAYS-BAS		24465	1081							
	ALLEMAGNE R.F.		49836	2164							

Associés — TOM — DOM  
**STATISTIQUE DU COMMERCE EXTÉRIEUR**

Assoziierte — TOM — DOM  
**AUSSENHANDELSSTATISTIK**

Associati — TOM — DOM  
**STATISTICA DEL COMMERCIO CON L'ESTERO**

Geassocieerden — TOM — DOM  
**STATISTIEK VAN DE BUITENLANDSE HANDEL**

Associates — TOM — DOM  
**FOREIGN TRADE STATISTICS**

**Dahomey**

**1967 — No.11**

**JAN.-MARS 1967**

**JAN.-MÄRZ 1967**

**GEN.-MARZO 1967**

**JAN.-MAART 1967**

**JAN.-MARCH 1967**





# DAHOMEY

1967/I

## TABLE DES MATIÈRES

<b>De 1961 au 31-3-1967</b>	
Importations par origine	106
Exportations par destination	107
Balance commerciale	107
Importations par classe de produits	108
Exportations par principaux produits	109

<b>Du 1-1-1967 au 31-3-1967</b>	
Importations des produits par origine	111
Exportations des produits par destination	117
Exportations des produits spécifiques par destination	121

**Source:** Service statistique du Dahomey

## INHALTVERZEICHNIS

<b>Von 1961 bis 31-3-1967</b>	
Einfuhr nach Ursprung	106
Ausfuhr nach Bestimmung	107
Einfuhr-Ausfuhrüberschuß	107
Einfuhr nach Warenklassen	108
Ausfuhr nach wichtigsten Waren	109

<b>Von 1-1-1967 bis 31-3-1967</b>	
Einfuhr der Waren nach Ursprung	111
Ausfuhr der Waren nach Bestimmung	117
Ausfuhr von Spezifische Waren	121

**Quelle:** Service statistique du Dahomey

## INDICE GENERALE

<b>Dal 1961 al 31-3-1967</b>	
Importazioni per origine	106
Esportazioni per destinazione	107
Bilancia commerciale	107
Importazioni per classe di prodotti	108
Esportazioni per principali prodotti	109

<b>Dal 1-1-1967 al 31-3-1967</b>	
Importazioni dei prodotti per origine	111
Esportazioni dei prodotti per destinazione	117
Esportazioni di prodotti specifici per destinazione	121

**Fonte:** Service statistique du Dahomey

## INHOUD

<b>Van 1961 tot 31-3-1967</b>	
Invoer volgens herkomst	106
Uitvoer volgens bestemming	107
Handelsbalans	107
Invoer volgens groepen van produkten	108
Uitvoer volgens voornaamste produkten	109

<b>Van 1-1-1967 tot 31-3-1967</b>	
Invoer der produkten volgens herkomst	111
Uitvoer der produkten volgens bestemming	117
Uitvoer der specifieke produkten	121

**Bron:** Service statistique du Dahomey

## CONTENTS

<b>From 1961 to 31-3-1967</b>	
Imports by origin	106
Exports by destination	107
Balance of trade	107
Imports by category of product	108
Exports by major product	109

<b>From 1-1-1967 to 31-3-1967</b>	
Imports of product by origin	111
Exports of product by destination	117
Exports by major product	121

**Source:** Service statistique du Dahomey

## OBSERVATIONS — ANMERKUNGEN OSSERVAZIONI — OPMERKINGEN — NOTES

1000 CFA = 4,051 \$

## Dahomey

## Importations par origine

	1961	1962	1963	1964	1965	1966	1-1/31-3		
							1965	1966	1967
<b>1 000 kg</b>									
<b>Monde</b>	<b>157 578</b>	<b>159 538</b>	<b>180 079</b>	<b>171 291</b>	<b>180 338</b>	<b>167 898</b>	<b>48 590</b>	<b>51 476</b>	<b>48 258</b>
<b>CEE</b>	<b>93 554</b>	<b>91 687</b>	<b>105 520</b>	<b>57 260</b>	<b>63 556</b>	<b>59 761</b>	<b>16 993</b>	<b>14 860</b>	<b>19 135</b>
France	77 798	74 438	84 436	42 631	37 609	39 756	10 290	9 325	15 309
U.E.B.L.	9 093	9 852	11 042	5 363	11 268	7 287	4 177	3 152	1 647
Pays-Bas	1 153	900	1 228	1 261	982	1 266	412	341	432
Allemagne (R.F.)	3 950	1 071	1 488	845	8 328	2 568	1 006	1 036	315
Italie	1 559	5 426	7 268	7 160	5 369	8 884	1 108	1 007	1 432
Royaume-Uni	1 136	1 080	1 343	2 420	1 420	1 489	437	614	460
Etats-Unis	1 521	464	444	1 320	1 893	4 744	319	949	2 539
Norvège	.	974	5 754	27 555	11 889	3 960	4 811	975	—
U.R.S.S.	.	0	0	51	11 731	11 590	3 326	4 176	934
Pologne	.	2	7 153	9 018	15 451	10 424	5 298	1 980	3 961
Maroc	.	1 569	2 035	1 051	1 597	1 275	343	395	369
Sénégal	10 503	8 667	8 479	11 061	8 582	8 896	2 110	2 836	2 915
Côte-d'Ivoire	.	1 854	1 623	1 056	848	565	199	46	146
Togo	4 496	3 496	1 527	1 544	2 204	1 408	262	285	756
Nigéria	4 956	6 139	7 730	7 745	5 267	4 229	1 883	405	1 736
Vénézuéla	.	5 810	4 667	11 600	9 936	12 731	3 758	5 717	4 658
Irak	.	5 773	7 832	9 097	14 562	10 590	4 932	2 193	576
Inde, Sikkim	.	195	586	2 286	8 416	152	114	145	743
Cambodge	.	818	2 830	3 555	2 607	227	336	64	50
Chine continentale	.	1 014	754	967	3 051	3 374	717	472	1 815
Japon	.	11	21	288	116	148	19	28	53
Hong-Kong	614	1 402	549	660	491	487	195	109	108
Autres pays		28 563	21 232	22 757	16 721	31 859	2 538	15 227	7 304
<b>1 000 \$</b>									
<b>Monde</b>	<b>25 421</b>	<b>26 933</b>	<b>33 417</b>	<b>31 445</b>	<b>34 395</b>	<b>33 502</b>	<b>8 980</b>	<b>8 484</b>	<b>10 300</b>
<b>CEE</b>	<b>16 871</b>	<b>18 033</b>	<b>23 475</b>	<b>21 065</b>	<b>23 540</b>	<b>25 563</b>	<b>6 298</b>	<b>5 783</b>	<b>7 220</b>
France	15 075	15 936	20 699	18 352	18 841	17 418	5 203	4 269	5 840
U.E.B.L.	562	490	963	615	1 185	1 234	353	334	350
Pays-Bas	382	550	315	546	1 556	1 760	343	656	430
Allemagne (R.F.)	664	629	879	908	1 186	1 139	278	278	372
Italie	188	428	620	644	772	1 012	121	246	229
Royaume-Uni	554	484	1 075	1 045	1 185	1 147	321	337	291
Etats-Unis	611	559	503	674	838	1 601	155	363	464
Norvège	7	18	114	558	276	82	108	21	—
U.R.S.S.	—	0	0	18	438	539	69	106	151
Pologne	6	1	139	179	327	198	107	35	66
Maroc	207	354	526	348	373	322	101	119	140
Sénégal	1 724	2 396	1 770	1 483	1 352	1 471	324	397	370
Côte-d'Ivoire	346	645	472	368	412	418	69	51	91
Togo	588	432	687	627	854	732	132	155	305
Nigéria	559	603	1 506	1 396	859	695	367	86	88
Vénézuéla	380	248	184	376	307	440	115	200	147
Irak	67	242	298	284	436	298	148	66	20
Inde, Sikkim	129	58	148	120	346	25	52	16	36
Cambodge	196	117	400	498	382	34	49	9	8
Chine continentale	41	183	139	172	527	645	112	94	345
Japon	4	9	35	115	116	273	64	29	54
Hong-Kong	298	398	370	408	334	331	120	83	64
Autres pays	2 833	2 153	1 576	1 711	1 493	1 687	269	534	440

## Exportations par destination

Dahomey

	1961	1962	1963	1964	1965	1966	1-1/31-3		
							1965	1966	1967
<b>1 000 kg</b>									
<b>Monde</b>	<b>93 493</b>	<b>75 001</b>	<b>83 299</b>	<b>89 789</b>	<b>82 412</b>	<b>59 345</b>	<b>10 250</b>	<b>15 269</b>	<b>17 793</b>
<b>CEE</b>	<b>71 875</b>	<b>58 258</b>	<b>69 218</b>	<b>76 119</b>	<b>67 124</b>	<b>43 178</b>	<b>8 153</b>	<b>11 516</b>	<b>11 662</b>
France	68 131	51 618	55 429	63 392	34 268	24 766	5 482	6 499	5 398
U.E.B.L.	188	117	200	373	532	15	121	15	2 174
Pays-Bas	3 158	6 124	11 728	5 747	9 894	3 543	2 449	785	907
Allemagne (R.F.)	398	200	1 851	6 486	18 442	9 063	101	3 317	2 895
Italie	—	99	10	121	3 988	5 788	—	900	288
Royaume-Uni	1 027	302	1 547	1 782	1 469	2 014	150	3	—
Etats-Unis	1	5	1	1	1 729	5 183	0	—	2 854
Danemark	2 184	2 358	987	3 648	2 498	1 514	97	1 450	—
Maroc	541	592	567	254	517	343	—	116	8
Niger	—	1 225	1	49	1 003	916	150	171	431
Sénégal	1 261	766	1 281	121	1 227	302	321	2	92
Côte-d'Ivoire	2 223	282	301	298	229	397	89	45	24
Togo	8 131	6 021	6 953	1 635	1 381	2 279	305	249	444
Nigéria	2 480	2 666	1 408	863	776	974	87	274	149
Japon	—	—	259	1 235	1 636	1 288	473	1 003	1 871
Autres pays	—	2 526	776	3 784	2 823	957	425	440	258
<b>1 000 \$</b>									
<b>Monde</b>	<b>14 499</b>	<b>10 932</b>	<b>12 779</b>	<b>13 182</b>	<b>13 639</b>	<b>10 473</b>	<b>1 746</b>	<b>2 547</b>	<b>3 776</b>
<b>CEE</b>	<b>10 892</b>	<b>8 435</b>	<b>10 916</b>	<b>11 565</b>	<b>11 045</b>	<b>7 056</b>	<b>1 400</b>	<b>1 953</b>	<b>2 319</b>
France	10 459	7 697	9 134	9 892	7 473	5 529	1 028	1 592	1 217
U.E.B.L.	58	27	33	69	124	7	25	6	119
Pays-Bas	347	679	1 511	741	1 524	206	333	66	585
Allemagne (R.F.)	27	24	237	852	1 240	482	14	272	333
Italie	—	8	1	11	685	832	—	18	66
Royaume-Uni	61	11	122	248	185	141	36	2	—
Etats-Unis	1	5	10	5	373	980	5	—	594
Danemark	196	237	131	209	173	91	6	87	—
Maroc	90	105	244	147	182	95	—	31	2
Niger	193	287	0	19	156	140	29	25	63
Sénégal	643	264	312	36	203	71	77	3	53
Côte-d'Ivoire	617	120	122	104	83	156	22	17	24
Togo	796	578	534	256	314	847	44	124	138
Nigéria	574	522	258	187	311	514	25	152	317
Japon	—	—	19	63	153	89	53	56	229
Autres pays	436	368	111	343	461	293	49	97	37

## Balance commerciale

1 000 \$

<b>Monde</b>	<b>— 10 922</b>	<b>— 16 001</b>	<b>— 20 638</b>	<b>— 18 263</b>	<b>— 20 756</b>	<b>— 23 000</b>	<b>— 7 234</b>	<b>— 5 937</b>	<b>— 6 524</b>
<b>CEE</b>	<b>— 5 979</b>	<b>— 9 598</b>	<b>— 12 559</b>	<b>— 9 500</b>	<b>— 12 495</b>	<b>— 15 479</b>	<b>— 4 898</b>	<b>— 3 830</b>	<b>— 4 901</b>

CST		1961	1962	1963	1964	1965	1966	1-1/31-3		
								1965	1966	1967
<b>1 000 \$</b>										
<b>0 + 1</b>	<i>Alimentation, boissons, tabac</i>									
	<b>Monde</b>	<b>5 038</b>	<b>6 886</b>	<b>7 366</b>	<b>7 503</b>	<b>7 698</b>	<b>8 092</b>	<b>1 897</b>	<b>2 170</b>	<b>2 293</b>
	CEE	2 800	3 927	4 188	4 048	3 923	4 016	1 053	1 118	1 201
	Royaume-Uni	126	179	493	548	551	519	186	156	123
	Etats-Unis	312	145	295	415	628	1 023	99	293	193
	U.R.S.S.	—	—	—	8	239	330	1	20	106
	Maroc	83	253	399	220	303	255	86	103	67
	Sénégal	498	1 237	741	765	691	791	181	200	173
	Nigéria	64	72	240	255	111	35	49	8	3
	Cambodge	182	116	399	498	381	34	49	9	8
	Chine continentale	40	151	102	129	397	442	94	61	266
<b>2 + 4</b>	<i>Matières premières</i>									
	<b>Monde</b>	<b>538</b>	<b>612</b>	<b>783</b>	<b>709</b>	<b>658</b>	<b>635</b>	<b>163</b>	<b>192</b>	<b>267</b>
	CEE	51	48	73	42	76	66	13	20	39
	Sénégal	274	327	411	432	343	329	88	116	120
	Nigéria	69	89	158	128	85	53	34	14	10
<b>3</b>	<i>Produits énergétiques</i>									
	<b>Monde</b>	<b>2 138</b>	<b>2 141</b>	<b>2 036</b>	<b>1 887</b>	<b>1 903</b>	<b>1 490</b>	<b>448</b>	<b>354</b>	<b>366</b>
	CEE	421	475	734	535	371	424	94	47	79
	Vénézuéla	380	248	184	376	307	440	115	200	147
	Irak	67	242	298	284	436	298	148	66	20
	Inde, Sikkim	—	—	—	75	280	2	—	2	29
<b>7</b>	<i>Machines et matériel de transport</i>									
	<b>Monde</b>	<b>6 087</b>	<b>5 228</b>	<b>6 051</b>	<b>4 905</b>	<b>5 747</b>	<b>5 980</b>	<b>1 416</b>	<b>1 538</b>	<b>2 114</b>
	CEE	5 084	4 189	5 190	4 112	4 984	4 999	1 216	1 324	1 838
	Royaume-Uni	162	118	268	256	304	310	93	81	86
	Etats-Unis	264	374	146	191	149	249	39	46	51
	Nigéria	106	153	174	103	68	52	24	11	8
<b>5 + 6 + 8</b>	<i>Autres produits industriels</i>									
	<b>Monde</b>	<b>11 613</b>	<b>11 973</b>	<b>17 177</b>	<b>16 441</b>	<b>18 389</b>	<b>17 275</b>	<b>5 056</b>	<b>4 233</b>	<b>4 853</b>
	CEE	7 393	8 335	13 284	12 329	14 186	13 031	3 924	3 274	3 654
	Royaume-Uni	239	165	297	200	305	297	33	92	73
	Norvège	7	17	114	557	273	82	108	21	—
	U.R.S.S.	—	—	—	10	200	208	68	86	46
	Pologne	6	1	139	179	327	198	107	35	66
	Sénégal	808	809	612	285	313	350	55	81	78
	Côte-d'Ivoire	625	429	297	272	332	344	49	39	66
	Togo	276	236	523	501	708	609	109	131	253
	Nigéria	218	248	920	883	548	464	253	46	21
	Chine contin.	1	32	37	44	129	195	18	33	78
	Japon	2	2	19	68	292	221	62	21	31
	Hong-Kong	253	233	367	404	334	331	120	82	64

## Exportations par principaux produits

Dahomey

CST		1961	1962	1963	1964	1965	1966	1-1/31-3		
								1965	1966	1967
<b>1 000 kg</b>										
<b>071.11</b>	<i>Café robusta</i>									
	Monde	1 748	1 161	960	1 044	796	447	90	150	165
	CEE	1 748	1 146	960	1 044	796	447	90	150	165
<b>221.12</b>	<i>Arachides décortiquées</i>									
	Monde	12 522	4 303	6 593	3 984	2 267	3 284	—	101	652
	CEE	12 001	3 208	6 592	3 845	1 831	3 284	—	101	652
	Espagne	—	—	—	—	304	—	—	—	—
<b>221.30</b>	<i>Noix et amandes palmistes</i>									
	Monde	48 482	43 901	50 558	56 159	16 743	5 762	6 129	650	1 301
	CEE	46 972	42 501	49 519	55 744	16 643	5 760	6 029	650	1 300
<b>263.11</b>	<i>Coton égrené en masse</i>									
	Monde	1 330	655	1 425	969	1 275	2 295	248	398	428
	CEE	507	300	893	511	1 104	2 275	198	398	428
	Royaume-Uni	—	—	145	457	172	20	50	—	—
<b>422.20</b>	<i>Huile de palme</i>									
	Monde	11 031	9 293	9 256	12 707	13 257	9 907	1 809	3 504	1 452
	CEE	7 988	8 342	8 661	12 110	11 355	8 746	1 482	3 454	1 394
	Sénégal	133	30	14	42	1 145	220	251	—	—
<b>422.40</b>	<i>Huile brute de palmiste</i>									
	Monde	—	—	—	—	16 691	11 698	—	2 144	5 087
	CEE	—	—	—	—	14 060	6 940	—	2 043	2 200
	Etats-Unis	—	—	—	—	1 727	4 657	—	—	2 853
<b>1 000 \$</b>										
<b>071.11</b>	<i>Café robusta</i>									
	Monde	957	659	494	611	395	234	49	79	87
	CEE	957	649	494	611	395	234	49	79	87
<b>221.12</b>	<i>Arachides décortiquées</i>									
	Monde	2 228	788	1 161	614	388	459	—	16	97
	CEE	2 136	587	1 161	598	316	459	—	16	97
	Espagne	—	—	—	—	50	—	—	—	—
<b>221.30</b>	<i>Noix et amandes palmistes</i>									
	Monde	5 503	4 680	6 612	7 082	2 425	915	842	104	169
	CEE	5 341	4 524	6 475	7 050	2 411	870	829	104	167
<b>263.11</b>	<i>Coton égrené en masse</i>									
	Monde	739	184	664	440	630	1 100	127	217	215
	CEE	263	132	477	248	549	1 091	102	217	215
	Royaume-Uni	—	—	44	192	81	9	25	—	—
<b>422.20</b>	<i>Huile de palme</i>									
	Monde	2 115	1 897	1 906	2 656	3 004	1 824	405	695	287
	CEE	1 618	1 781	1 834	2 564	2 725	1 613	349	688	281
	Sénégal	19	5	2	5	168	20	48	—	—
<b>422.40</b>	<i>Huile brute de palmiste</i>									
	Monde	—	—	—	—	3 989	2 423	—	534	992
	CEE	—	—	—	—	3 333	1 584	—	506	398
	Etats-Unis	—	—	—	—	370	812	—	—	591









CST	PRODUIT		VALEUR 1 000 \$	CST	PRODUIT		VALEUR 1 000 \$	CST	PRODUIT		VALEUR 1 000 \$	
	Origine	Quantité Unité			Origine	Quantité Unité			Origine	Quantité Unité		
	FRANCE	204	41		CEE	146	18	571	EXPLOSIFS			
	ITALIE	997	38		FRANCE	142	15		MONDE	T	1	2
	.TOGO	357	12		PAYS-BAS	3	1		CEE		1	2
	NIGERIA, FEDER.	1422	44		ALLEMAGNE R.F.	1	2		FRANCE		1	2
	.MADAGASCAR	26	1									
	ETATS-UNIS	17	2		514	AUTR PRCD CHIM INCRGANIQUES						
	.GUADELGUEPE	526	20		MONDE	T	61	11	581	MATIERES PLASTIQU RESIN ART		
	.CURACAO	28	2		CEE		60	11	MONDE	T	7	26
	VENEZUELA	4658	147		FRANCE		42	9	CEE		7	26
	IRAK	576	20		ALLEMAGNE R.F.		19	2	FRANCE		6	24
	IRAN	18	1						ITALIE		2	2
	INDE,SIKKIM	738	29									
341	GAZ NATURELS ET GAZ D LSINES								595	PRODUITS CHIMIQUES NDA		
	MONDE	T	45	8	521	GCUDRCNS MINER DER CFIM BRUT			MONDE	T	58	44
	AFRIQUE NON ADM		17	3	MONDE	T	12	1	CEE		29	21
	ESPAGNE		25	5	ROYAUME-UNI		9	1	ADM		15	17
	GHANA		4	1					FRANCE		22	16
	NIGERIA, FEDER.		13	2	532	EXTRAITS COLORANTS			PAYS-BAS		6	5
	CHINE CONTINENT		3	1	MONDE	T	2	1	ROYAUME-UNI		1	1
4	CORPS GRAS GRAISSES ET HUILES				CEE		2	1	SUEDE		5	1
	MONDE	T	69	28	ALLEMAGNE R.F.		2	1	U R S S		1	1
	CEE		3	2					.SENEGAL		2	1
	ADM		62	26	533	PIGMENTS PEINTURES VERNIS			.COTE D IVOIRE		13	15
	FRANCE		3	2	MONDE	T	70	47	ETATS-UNIS		6	2
	.SENEGAL		54	24	CEE		51	34	CHINE CONTINENT		1	1
	.COTE D IVOIRE		4	2	ADM		19	13				
	.TOGO		5	1	FRANCE		51	34	6+8	ARTICLES MANUFACTURES		
421	HUILE VEGETALE FIXE DOUCE				.SENEGAL		19	13	MONDE	T	23713	4126
	MONDE	T	60	27					CEE		11448	2987
	CEE		3	2	541	PRODUITS MEDICIN ET PHARMAC			ADM		372	382
	ADM		58	25	MONDE	T	139	334	AFRIQUE NON ADM		57	87
	FRANCE		3	2	CEE		135	324	FRANCE		10517	2364
	.SENEGAL		54	23	ADM		0	1	BELGIQUE-LUXBG		710	218
	.COTE D IVOIRE		4	2	AFRIQUE NON ADM		1	1	PAYS-BAS		56	232
422	AUTRES HUILES VEGET FIXES								ALLEMAGNE R.F.		126	139
	MONDE	T	9	1	FRANCE		134	316	ITALIE		40	34
	ADM		5	1	ALLEMAGNE R.F.		1	8	ROYAUME-UNI		62	68
	.TOGO		5	1	DANEMARK		1	3	SUEDE		17	5
5	PRODUITS CHIMIQUES				LIBERIA		1	1	FINLANDE		8	4
	MONDE	T	2087	727	ETATS-UNIS		1	5	DANEMARK		990	18
	CEE		2005	667	551	HUILES ESSENTIEL PR AROM			SLISSE		1	7
	ADM		36	34	MONDE	T	1	2	AUTRICHE		12	8
	AFRIQUE NON ADM		4	4	CEE		1	2	YUGOSLAVIE		1	2
	FRANCE		1202	564	FRANCE		1	2	U R S S		157	45
	BELGIQUE-LUXBG		711	61					ZONE MARK EST		4953	80
	PAYS-BAS		16	8	553	PARFUMERIE ET PRCD CE BEAUTE			POLOGNE		3961	66
	ALLEMAGNE R.F.		23	14	MONDE	T	36	55	TCHECOSLOVAQUIE		12	12
	ITALIE		53	20	CEE		35	55	HONGRIE		3	6
	ROYAUME-UNI		16	5	FRANCE		1	2	MAROC		24	68
	SUEDE		5	1					.NIGER		2	7
	DANEMARK		1	3	554	SAVCNS PRODUITS D ENTRETIEN			.SENEGAL		35	60
	U R S S		1	1	MONDE	T	152	71	.COTE D IVOIRE		33	30
	.SENEGAL		21	18	CEE		147	63	.TOGO		268	253
	LIBERIA		1	1	ADM		0	4	NIGERIA, FEDER.		33	19
	.COTE D IVOIRE		14	16	AFRIQUE NON ADM		2	2	.U D E, UDEAC		35	12
	NIGERIA, FEDER.		3	2	FRANCE		88	42	ETATS-UNIS		1366	143
	ETATS-UNIS		18	10	BELGIQUE-LUXBG		2	1	ISRAEL		1	3
	CHINE CONTINENT		1	1	PAYS-BAS		7	3	PAKISTAN		77	23
512	PRODUITS CHIMIQUES ORGANIQU				ITALIE		51	18	INDE,SIKKIM		5	7
	MONDE	T	22	10	ROYAUME-UNI		3	3	CHINE CONTINENT		59	77
	CEE		8	6	.SENEGAL		0	4	JAPON		40	31
	FRANCE		8	5	NIGERIA, FEDER.		2	2	HONG-KONG		109	64
	BELGIQUE-LUXBG		0	1								
	ROYAUME-UNI		2	1	611	CUIRS			MONDE	T	0	1
	ETATS-UNIS		11	3	CEE		0	4	CEE		0	1
513	ELEMENTS CHIMIQUES INORGANI								FRANCE		0	1
	MONDE	T	147	18								
					561	ENGRAIS MANUFACTURES						
					MONDE	T	1379	104	621	DEMI PRODUITS EN CACUTCHOUC		
					CEE		1379	104	MONDE	T	5	13
					FRANCE		670	44	CEE		5	13
					BELGIQUE-LUXBG		709	59	FRANCE		5	13
									625	ART MANUF EN CACUTCHUC NDA		
					MONDE	T	138	175	MONDE	T	138	175
					CEE		128	165	CEE		128	165

CST	PRODUIT	QUANTITÉ	VALEUR	CST	PRODUIT	QUANTITÉ	VALEUR	CST	PRODUIT	QUANTITÉ	VALEUR
	Origine	Unité	1 000 \$		Origine	Unité	1 000 \$		Origine	Unité	1 000 \$
	FRANCE	125	160		PAYS-BAS	1	1		CEE	118	31
	BELGIQUE-LUXBG	1	1		ROYAUME-UNI	0	1		AOM	68	9
	ALLEMAGNE R.F.	1	2		YOUgosLAVIE	1	2		FRANCE	51	17
	ITALIE	1	1		.COTE D IVOIRE	0	1		BELGIQUE-LUXBG	52	11
	ROYAUME-UNI	7	9		PAKISTAN	62	18		ITALIE	14	3
	JAPON	1	1		JAPON	5	14		.TOGO	68	9
631	BOIS ARTIF ET TRAVAILLES NDA			654	TULLES DENTELLES BRODERIES			666	ARTICLES EN CERAMIQUE		
	MONDE T	43	13		MONDE T	0	3		MONDE T	3	3
	AOM	41	13		CEE	0	3		CEE	3	2
	ROYAUME-UNI	1	1		FRANCE	0	1		FRANCE	3	2
	.COTE D IVOIRE	5	1		ALLEMAGNE R.F.	0	1				
	.U D E, UDEAC	29	11								
632	ARTICLES MANUF EN BOIS NDA			655	TISSUS SPECIAUX ARTIC ASSIM			672	BARRES PROFILES PALPLANCHES		
	MONDE T	33	8		MONDE T	9	16		MONDE T	849	114
	CEE	11	4		CEE	6	10		CEE	713	95
	AOM	21	4		AOM	1	1		FRANCE	649	88
	FRANCE	11	4		FRANCE	6	9		BELGIQUE-LUXBG	53	6
	.TOGO	21	4		ALLEMAGNE R.F.	0	1		ALLEMAGNE R.F.	11	2
					ROYAUME-UNI	2	3		L R S S	104	12
					AUTRICHE	0	1		ETATS-UNIS	32	6
					.COTE D IVOIRE	1	1				
641	PAPIERS ET CARTONS			656	ARTICLES EN MAT TEXTILES NDA			674	LARGES PLATS ET TOLES		
	MONDE T	64	13		MONDE T	71	52		MONDE T	708	199
	CEE	51	12		CEE	34	34		CEE	674	192
	FRANCE	51	12		AOM	12	7		FRANCE	92	17
	SUEDE	10	1		FRANCE	32	31		BELGIQUE-LUXBG	582	174
	ETATS-UNIS	3	1		ITALIE	2	2		JAPON	33	7
					ROYAUME-UNI	3	3				
642	ARTICLES EN PAPIER DU CARTON				TCHECOSLOVAQUIE	0	1	676	RAILS AUT ELEM D VOIES FER		
	MONDE T	119	145		HONGRIE	0	1		MONDE T	8	4
	CEE	103	135		.SENEGAL	10	5		CEE	8	4
	AFRIQUE NON AOM	2	2		.COTE D IVOIRE	0	1		FRANCE	8	4
	FRANCE	102	133		.TCGG	1	1				
	ALLEMAGNE R.F.	0	1		ETATS-LNIS	2	1				
	ITALIE	2	1		PAKISTAN	15	5				
	SUEDE	4	2		CHINE CONTINENT	4	1				
	FINLANDE	6	2								
	NIGERIA, FEDER.	2	2	661	CHAUX CIMENTS OUVR PR BATIMENT				677	FILS FER ACIER SF FIL MACH	
	ETATS-UNIS	1	2		MONDE T	19750	455		MONDE T	22	9
	ISRAEL	0	1		CEE	8554	166		CEE	15	6
651	FILS DE MATIERES TEXTILES				AFRIQUE NON ACM	19	61		FRANCE	12	5
	MONDE T	25	57		FRANCE	8549	165		ALLEMAGNE R.F.	3	1
	CEE	8	29		ITALIE	4	1		ETATS-UNIS	8	3
	AOM	15	26		ROYAUME-UNI	17	1	678	TUB TUYAUX RACC FON FER AC		
	FRANCE	8	29		DANEMARK	990	18		MONDE T	97	86
	.COTE D IVOIRE	15	26		ZONE MARK EST	4953	80		CEE	97	86
	CHINE CONTINENT	2	2		POLCGAE	3960	66		FRANCE	92	85
					MARCC	18	61		ALLEMAGNE R.F.	5	1
					ETATS-LNIS	1252	63				
652	TISSUS COTON SAUF TISSLS SPEC			662	PIECES DE CONSTR EN CERAM			682	CUIVRE		
	MONDE T	502	1434		MONDE T	137	20		MONDE T	2	6
	CEE	305	1075		CEE	137	20		CEE	2	6
	AOM	78	158		FRANCE	106	13		FRANCE	2	6
	AFRIQUE NON AOM	3	4		ALLEMAGNE R.F.	29	6	684	ALUMINIUM		
	FRANCE	224	771						MONDE T	6	3
	BELGIQUE-LUXBG	3	12		663	ARTICLES MINERAUX NDA			CEE	1	1
	PAYS-BAS	55	229		MONDE T	5	10		AOM	5	1
	ALLEMAGNE R.F.	17	43		CEE	5	10		FRANCE	1	1
	ITALIE	5	15		FRANCE	4	8		.U D E, UDEAC	5	1
	ROYAUME-UNI	6	21		ALLEMAGNE R.F.	0	1		ETATS-UNIS	1	1
	U R S S	30	28	664	VERRE			688	PLOMB		
	HONGRIE	3	6		MONDE T	17	11		MONDE T	3	1
	.TOGO	78	198		CEE	16	10		CEE	3	1
	NIGERIA, FEDER.	3	4		FRANCE	15	10		BELGIQUE-LUXBG	3	1
	INDE, SIKKIM	5	7		MCAC-KENGE	1	1	651	CONSTRUCT METALL ET PARTIES		
	CHINE CONTINENT	37	65						MONDE T	131	94
	HONG-KONG	35	31	665	VERRERIE						
653	AUTRES TISSLS SAUF SPECIAUX				MONDE T	186	41				
	MONDE T	105	111								
	CEE	37	75								
	AOM	0	1								
	FRANCE	37	73								

1967 Janvier/Mars

import

Dahomey

CST	PRODUIT	QUANTITÉ	VALEUR	CST	PRODUIT	QUANTITÉ	VALEUR	CST	PRODUIT	QUANTITÉ	VALEUR
	Origine	Unité	1 000 \$		Origine	Unité	1 000 \$		Origine	Unité	1 000 \$
	CEE	70	31								
	FRANCE	35	15								
	ALLEMAGNE R.F.	33	16								
	ROYAUME-UNI	C	1								
	ETATS-UNIS	61	31								
652	RESERVOIRS FLTS ETC METALL			7	MACHINES ET MATERIEL TRANSP.						
	MONDE	T	116	41	MONDE	T	1164	2114			
	CEE	72	25		CEE		946	1838			
	ADM	30	11		ADM		44	55			
	AFRIQUE NON ADM	3	3		AFRIQUE NON ADM		5	8			
	FRANCE	64	20		FRANCE		838	1597			
	ALLEMAGNE R.F.	2	1		BELGIQUE-LUXBG		0	24			
	ITALIE	6	4		PAYS-BAS		2	11			
	.TOGO	30	11		ALLEMAGNE R.F.		01	193			
	NIGERIA, FEDER.	8	3		ITALIE		5	13			
	CHINE CONTINENT	4	2		ROYAUME-UNI		75	86			
693	CABL RONCES TREILLIS METAL				SUEDE		2	5			
	MONDE	T	22	18	DANEMARK		53	42			
	CEE	21	18		SUISSE		0	3			
	FRANCE	15	16		AUTRICHE		0	1			
	BELGIQUE-LUXBG	4	2		POLGNE		0	1			
	ALLEMAGNE R.F.	2	1		.COTE D IVOIRE		4	1			
					.TOGO		27	21			
					NIGERIA, FEDER.		5	8			
					.CAMEROUN R.F.		7	13			
					.U D E, UDEAC		3	1			
					.MADAGASCAR		3	18			
					ETATS-UNIS		22	51			
					CHINE CONTINENT		3	1			
					JAPON		13	23			
694	CLOUTERIE ET BOULONNERIE			711	CHAUDIERES MOT MCA ELECTR						
	MONDE	T	26	51	MONDE	T	60	140			
	CEE	26	50		CEE		24	102			
	FRANCE	19	15		FRANCE		20	79			
	ALLEMAGNE R.F.	7	35		BELGIQUE-LUXBG		1	10			
					ALLEMAGNE R.F.		3	12			
					ROYAUME-UNI		36	37			
					ETATS-UNIS		0	1			
695	OUTILAGE EN METAUX COMMUNS			712	TRACTEURS MACH APPAR AGRIC						
	MONDE	T	21	25	MONDE	T	47	75			
	CEE	5	11		CEE		27	41			
	FRANCE	5	9		ADM		2	1			
	ALLEMAGNE R.F.	0	1		FRANCE		15	21			
	ROYAUME-UNI	14	10		ALLEMAGNE R.F.		12	20			
	SUISSE	1	3		ROYAUME-UNI		6	8			
	ETATS-UNIS	0	1		.COTE D IVOIRE		2	1			
					ETATS-UNIS		12	24			
696	COUTELLERIE ET COUVERTS			714	MACHINES DE BUREAU						
	MONDE	T	2	4	MONDE	T	1	12			
	CEE	2	4		CEE		1	7			
	FRANCE	1	3		FRANCE		0	2			
	ALLEMAGNE R.F.	1	1		ALLEMAGNE R.F.		0	4			
					ITALIE		0	1			
					ROYAUME-UNI		0	3			
					SUEDE		0	1			
					SUISSE		0	1			
697	ARTICLES METAL USAGE DOMEST			715	MACH PCUR TRAVAIL DES METAUX						
	MONDE	T	168	80	MONDE	T	1	6			
	CEE	13	13		CEE		1	6			
	ADM	29	14		FRANCE		0	5			
	AFRIQUE NON ADM	15	7		ALLEMAGNE R.F.		0	1			
	FRANCE	12	12		FRANCE		0	5			
	ITALIE	0	1		ALLEMAGNE R.F.		0	1			
	U R S S	24	3		FRANCE		0	5			
	TCHECOSLOVAQUIE	7	7		ALLEMAGNE R.F.		0	1			
	.TOGO	29	14		FRANCE		0	5			
	NIGERIA, FEDER.	15	7		ALLEMAGNE R.F.		0	1			
	ETATS-UNIS	1	1		FRANCE		0	5			
	CHINE CONTINENT	11	6		ALLEMAGNE R.F.		0	1			
	HONG-KONG	68	29		FRANCE		0	5			
698	AUT ART MANUF EN MET COMM			717	MACH PR TEXT CUIR MAC A COUD						
	MONDE	T	60	62	MONDE	T	5	10			
	CEE	57	60		CEE		2	6			
	AFRIQUE NON ADM	1	1		ADM		0	1			
	FRANCE	55	58		AFRIQUE NON ADM		0	1			
	ALLEMAGNE R.F.	2	2		FRANCE		0	1			
	ITALIE	0	1		ITALIE		2	5			
	ROYAUME-UNI	0	1		POLGNE		0	1			
	MAROC	1	1		.TCGG		0	1			
					NIGERIA, FEDER.		0	1			
					JAPON		3	1			
					FRANCE		0	1			
					ITALIE		2	5			
					POLGNE		0	1			
					.TCGG		0	1			
					NIGERIA, FEDER.		0	1			
					JAPON		3	1			
					FRANCE		0	1			
					ITALIE		2	5			
					POLGNE		0	1			
					.TCGG		0	1			
					NIGERIA, FEDER.		0	1			
					JAPON		3	1			
					FRANCE		0	1			
					ITALIE		2	5			
					POLGNE		0	1			
					.TCGG		0	1			
					NIGERIA, FEDER.		0	1			
					JAPON		3	1			
					FRANCE		0	1			
					ITALIE		2	5			
					POLGNE		0	1			
					.TCGG		0	1			
					NIGERIA, FEDER.		0	1			
					JAPON		3	1			
					FRANCE		0	1			
					ITALIE		2	5			
					POLGNE		0	1			
					.TCGG		0	1			
					NIGERIA, FEDER.		0	1			
					JAPON		3	1			
					FRANCE		0	1			
					ITALIE		2	5			
					POLGNE		0	1			
					.TCGG		0	1			
					NIGERIA, FEDER.		0	1			
					JAPON		3	1			
					FRANCE		0	1			
					ITALIE		2	5			
					POLGNE		0	1			
					.TCGG		0	1			
					NIGERIA, FEDER.		0	1			
					JAPON		3	1			
					FRANCE		0	1			
					ITALIE		2	5			
					POLGNE		0	1			
					.TCGG		0	1			
					NIGERIA, FEDER.		0	1			
					JAPON		3	1			
					FRANCE		0	1			
					ITALIE		2	5			
					POLGNE		0	1			
					.TCGG		0	1			
					NIGERIA, FEDER.		0	1			
					JAPON		3	1			
					FRANCE		0	1			
					ITALIE		2	5			
					POLGNE		0	1			
					.TCGG		0	1			
					NIGERIA, FEDER.		0	1			
					JAPON		3	1			
					FRANCE		0	1			
					ITALIE		2	5			
					POLGNE		0	1			
					.TCGG		0	1			
					NIGERIA, FEDER.		0	1			
					JAPON		3	1			
					FRANCE		0	1			
					ITALIE		2	5			
					POLGNE		0	1			
					.TCGG		0	1			
					NIGERIA, FEDER.						

CST	PRODUIT		QUANTITÉ	VALEUR 1 000 \$	CST	PRODUIT		QUANTITÉ	VALEUR 1 000 \$	CST	PRODUIT		QUANTITÉ	VALEUR 1 000 \$
	Origine	Unité				Origine	Unité				Origine	Unité		
732	VEHICULES AUTOMOBILES ROUTIERS													
	MONDE	T	453	782		CEE		17	48		CEE		7	13
	CEE		468	746		ADM		2	10		ADM		3	2
	ADM		14	17		FRANCE		17	46		FRANCE		7	12
	AFRIQUE NON ADM		1	2		ALLEMAGNE R.F.		0	2		.COTE D IVOIRE		1	1
	FRANCE		399	631		ROYAUME-UNI		0	1		.TOGO		3	1
	BELGIQUE-LUXBG		8	14		.SENEGAL		0	3		HONG-KONG		0	1
	ALLEMAGNE R.F.		59	97		.CCTE D IVOIRE		0	1					
	ITALIE		2	4		.TCGC		2	6					
	ROYAUME-UNI		8	10		JAPCN		1	4		854	VOIT ENFANT ART SPORT JOUETS		
	.TOGO		11	15							MONDE	T	1	8
	NIGERIA, FEDER.		1	2		851	CHAUSSURES				CEE		1	7
	.CAMEROUN R.F.		0	1		MONDE	T	33	81		FRANCE		1	5
	.U D E, UDEAC		3	1		CEE		7	20		ALLEMAGNE R.F.		1	2
	ETATS-UNIS		2	5		ADM		24	58		ROYAUME-UNI		0	1
	JAPON		1	1		AFRIQUE NON ADM		0	2					
						FRANCE		7	20		855	ARTICLES DE BUREAU		
733	VEHIC ROUT NON AUTOMOBILES					MARCC		0	1		MONDE	T	14	41
	MONDE	T	77	95		.NIGER		2	7		CEE		14	41
	CEE		49	59		.SENEGAL		13	35		FRANCE		14	41
	ADM		10	14		.CCTE D IVOIRE		9	16					
	AFRIQUE NON ADM		4	5		NIGERIA, FEDER.		0	1					
	FRANCE		46	56		HOAG-KENG		2	1		857	BIJOUTERIE JOAILLERIE ORFEVR		
	ALLEMAGNE R.F.		3	3							MONDE	T	0	3
	ROYAUME-UNI		7	9		861	APP SCIENTIF ET D OPTIQUE				CEE		0	3
	.TOGO		4	1		MONDE	T	3	44		FRANCE		0	3
	NIGERIA, FEDER.		4	5		CEE		3	35					
	.CAMEROUN R.F.		6	12		FRANCE		3	35					
	JAPON		6	7		ALLEMAGNE R.F.		0	1					
						SUISSE		0	3		895	ARTICLES MANUFACTURES NCA		
734	AERONEFS					ETATS-UNIS		0	1		MONDE	T	54	68
	MONDE	T	0	1		JAPCN		0	5		CEE		19	43
	CEE		0	1							ADM		24	16
	FRANCE		0	1		862	FCURNITURES PHOTCCINEMA				FRANCE		6	31
						MONDE	T	3	9		BELGIQUE-LUXBG		11	9
735	BATEAUX					CEE		3	9		ALLEMAGNE R.F.		2	3
	MONDE	T	4	19		FRANCE		3	8		ROYAUME-UNI		1	2
	CEE		4	19							SUEDE		3	2
	FRANCE		4	19		863	FILMS CINEMA IMPRES CEVELOP				FINLANDE		2	2
						MONDE	T	7	239		.NIGER		1	1
812	APP SANIT HYG CHAUFF ECLAIR					CEE		6	234		.SENEGAL		10	14
	MONDE	T	36	36		ADM		1	1		.TOGO		14	2
	CEE		23	28		AFRIQUE NON ADM		0	3		CHINE CONTINENT		1	1
	FRANCE		14	18		FRANCE		6	234		HONG-KONG		3	2
	ALLEMAGNE R.F.		9	10		U R S S		0	1		951	ARMURERIE MUNITIONS GUERRE		
	AUTRICHE		12	7		MAROC		0	3		MONDE	T	21	408
	CHINE CONTINENT		1	1		.CCTE D IVOIRE		1	1		CEE		21	408
											FRANCE		21	408
821	MEUBL SCHMIERS LITERIE SIM					864	HERLGERIE							
	MONDE	T	51	50		MCAD	T	2	3					
	CEE		30	34		CEE		2	2					
	ADM		2	4		FRANCE		2	2					
	AFRIQUE NON ADM		4	3		SUISSE		0	1					
	FRANCE		29	33		891	INSTR MUSIQUE PHCNCS DISQUES							
	PAYS-BAS		0	1		MCAD	T	2	20					
	ALLEMAGNE R.F.		1	1		CEE		1	13					
	ROYAUME-UNI		11	4		FRANCE		1	11					
	TCHECOSLOVAQUIE		3	3		ALLEMAGNE R.F.		0	2					
	MAROC		3	3		ROYAUME-UNI		0	7					
	.TOGO		2	4										
	ISRAEL		1	2										
831	ARTI VOYAGE SACS A MAIN ETC					892	OUVRAGES IMPRIMES							
	MONDE	T	7	15		MCAD	T	15	50					
	CEE		4	11		CEE		14	48					
	ADM		3	4		ADM		1	1					
	FRANCE		4	10		FRANCE		14	47					
	ALLEMAGNE R.F.		1	1		ALLEMAGNE R.F.		0	1					
	.SENEGAL		2	2		.COTE D IVOIRE		1	1					
	.COTE D IVOIRE		1	2		ETATS-UNIS		0	1					
841	VETEMENTS					893	OUVR ET ART EN MAT PLAST NDA							
	MONDE	T	20	63		MONDE	T	11	16					

CST	PRODUIT		QUANTITÉ	VALEUR 1 000 \$	CST	PRODUIT		QUANTITÉ	VALEUR 1 000 \$	CST	PRODUIT		QUANTITÉ	VALEUR 1 000 \$
	Destination	Unité				Destination	Unité				Destination	Unité		
COMMERCE TOTAL				046 SEMCULE ET FARINE DE FROMENT				122 TABACS MANUFACTURES						
	MONDE	T	17793	3776		MONDE	T	25	3		CEE	T	25	15
	CEE		11662	2319		ADM		25	3		ADM		80	50
	ADM		1110	292		.NIGER		25	3		AFRIQUE NON ADM		39	191
	AFRIQUE NON ADM		170	327							FRANCE		25	15
	FRANCE		5398	1217							.SENEGAL		80	50
	BELGIQUE-LUXBG		2174	119							NIGERIA, FEDER.		39	191
	PAYS-BAS		907	585							122 TABACS MANUFACTURES			
	ALLEMAGNE R.F.		2895	333							MONDE	T	1	7
	ITALIE		288	66							ADM		0	3
	SUEDE		74	4							AFRIQUE NON ADM		1	4
	ESPAGNE		50	8							.NIGER		0	3
	MAROC		8	2							NIGERIA, FEDER.		1	4
	.HAUTE-VOLTA		1	1							2 MATIERES PREMIERES			
	.NIGER		431	63							MONDE	T	4498	1233
	.SENEGAL		92	53							CEE		2463	988
	LIBERIA		0	3							ADM		29	4
	.COTE D IVOIRE		24	24							FRANCE		2443	512
	GHANA		13	5							BELGIQUE-LUXBG		20	13
	.TOGO		444	138							PAYS-BAS		0	463
	NIGERIA, FEDER.		149	317							SUEDE		74	4
	.CAMEROUN R.F.		10	6							ESPAGNE		50	8
	.U D E, UDEAC		109	7							.TOGO		27	1
	ETATS-UNIS		2854	594							.CAMEROUN R.F.		1	3
	CANADA		0	2							JAPON		1871	229
	JAPON		1871	229							211 PEUX BRUTES SAUF PELLETERIES			
0 PRODUITS ALIMENTAIRES				055 PREPAR ET CONSERV CE LEGUMES				221 GRAINES NOIX OLEAGINEUSES						
	MONDE	T	5819	635		MONDE	T	72	8		MONDE	T	3949	508
	CEE		5488	588		ADM		72	7		CEE		1952	264
	ADM		306	37		.NIGER		15	4		ADM		2	3
	AFRIQUE NON ADM		26	10		.U D E, UDEAC		52	3		FRANCE		1952	264
	FRANCE		277	152							SUEDE		74	4
	BELGIQUE-LUXBG		2124	103							ESPAGNE		50	8
	PAYS-BAS		205	7							.CAMEROUN R.F.		1	3
	ALLEMAGNE R.F.		2882	326							JAPON		1871	229
	MAROC		5	2							243 BCIS FACONNES OU SIMPL TRAV			
	.NIGER		137	21							MONDE	T	35	1
	.SENEGAL		11	2							ADM		25	1
	.TOGO		55	9							.TOGO		25	1
	NIGERIA, FEDER.		20	8							263 COTON			
	.U D E, UDEAC		102	5							MONDE	T	478	241
	001 ANIMAUX VIVANTS				081 ALIMENTS POUR ANIMAUX				275 ABRASIFS NATLRELS DIAM INDUST					
	MONDE	T	1	5		MONDE	T	5210	436		MONDE	T	0	463
	ADM		1	5		CEE		5210	436		CEE		0	463
	.NIGER		14	43							PAYS-BAS		0	463
	.TOGO		1	2							283 MINERAI NON FERREUX			
	012 VIANDES ETC SECHE SAL FUM				1 BCISSONS ET TABACS				282 MAT BRUTES ORIG VEGETALE NDA					
	MONDE	T	1	1		MONDE	T	386	330		MONDE	T	0	3
	ADM		1	1		CEE		32	16		CEE		0	3
	.NIGER		1	1		ADM		298	72		FRANCE		0	3
	031 POISSONS				112 BOISSONS ALCOOLQUES				292 MAT BRUTES ORIG VEGETALE NDA					
	MONDE	T	92	65		MONDE	T	239	67		MONDE	T	0	3
	CEE		41	53		CEE		7	1		CEE		0	3
	ADM		34	4		ADM		215	19		FRANCE		0	3
	AFRIQUE NON ADM		17	7		AFRIQUE NON ADM		18	48		292 MAT BRUTES ORIG VEGETALE NDA			
	FRANCE		41	53							MONDE	T	0	3
	.TOGO		33	4							CEE		0	3
	NIGERIA, FEDER.		17	7							FRANCE		0	3
	042 RIZ				121 TABACS BRUTS ET CECHETS									
	MONDE	T	3	1		MONDE	T	144	256					
	AFRIQUE NON ADM		3	1										
	NIGERIA, FEDER.		3	1										
	044 MAIS													
	MONDE	T	24	1										
	ADM		24	1										
	.U D E, UDEAC		24	1										

CST	PRODUIT		QUANTITÉ	VALEUR 1 000 \$	CST	PRODUIT		QUANTITÉ	VALEUR 1 000 \$	CST	PRODUIT		QUANTITÉ	VALEUR 1 000 \$
	Destination	Unité				Destination	Unité				Destination	Unité		
	PRODUITS ENERGETIQUES					ADM					662 ARTICLES MINERAUX NDA			
	MONDE	T	10	2				70	7		MONDE	T	5	1
	ADM		6	2		.NIGER		70	7		CANADA		0	1
	.NIGER		3	1		6+8 ARTICLES MANUFACTURES					673 BARRES PROFILES PALPLANCHES			
	.TOGO		3	1		MONDE	T	218	135		MONDE	T	35	4
332	DERIVES DU PETROLE					CEE		75	23		CEE		28	3
	MONDE	T	8	2		ADM		76	42		ADM		7	1
	ADM		6	2		AFRIQUE NON ADM		67	64		BELGIQUE-LUXBG		28	3
	.NIGER		3	1		FRANCE		15	11		.CAMEROUN R.F.		7	1
	.TOGO		3	1		BELGIQUE-LUXBG		70	4					
4	CORPS GRAS GRAISSES ET HUILES					ALLEMAGNE R.F.		13	7		678 TUB TUYAUX RACC FON FER AC			
	MONDE	T	6548	1280		ITALIE		17	2		MONDE	T	6	1
	CEE		3594	679		.HAUTE-VOLTA		44	10		AFRIQUE NON ADM		6	1
	ADM		96	10		.NIGER		0	1		GHANA		6	1
	AFRIQUE NON ADM		4	1		.SENEGAL		0	1					
	FRANCE		2620	501		.COTE D IVOIRE		6	6		685 PLOMB			
	PAYS-BAS		703	114		GHANA		11	3		MONDE	T	18	2
	ITALIE		271	64		.TOGO		12	20		CEE		17	2
	.NIGER		68	6		NIGERIA, FEDER.		56	61		ITALIE		17	2
	.TOGO		28	3		.CAMEROUN R.F.		7	1		691 CONSTRUCT METALL ET PARTIES			
	NIGERIA, FEDER.		4	1		.U D E, UDEAC		6	2		MONDE	T	0	1
	ETATS-UNIS		2853	591		ETATS-UNIS		1	3		ADM		0	1
						CANADA		0	2		.NIGER		0	1
422	AUTRES HUILES VEGET FIXES					629 ART MANUF EN CACUTCHUC NDA					692 RESERVOIRS FUTS ETC METALL			
	MONDE	T	6548	1280		MONDE	T	1	6		MONDE	T	25	12
	CEE		3594	679		CEE		1	1		CEE		3	1
	ADM		96	10		ADM		1	5		AFRIQUE NON ADM		22	11
	AFRIQUE NON ADM		4	1		FRANCE		1	1		FRANCE		3	1
	FRANCE		2620	501		.TCGO		1	5		GHANA		5	2
	PAYS-BAS		703	114		632 ARTICLES MANUF EN BOIS NDA					NIGERIA, FEDER.		18	9
	ITALIE		271	64		MONDE	T	4	2		693 CABL RONCES TREILLIS METAL			
	.NIGER		68	6		CEE		3	1		MONDE	T	6	1
	.TOGO		28	3		ETATS-UNIS		0	1		ADM		6	1
	NIGERIA, FEDER.		4	1		642 ARTICLES EN PAPIER OU CARTON					.U D E, UDEAC		6	1
	ETATS-UNIS		2853	591		MONDE	T	6	2		695 OUTILLAGE EN METAUX COMMUNS			
5	PRODUITS CHIMIQUES					CEE		3	1		MONDE	T	1	3
	MONDE	T	199	49		ADM		3	1		ADM		0	1
	ADM		198	48		FRANCE		3	1		ETATS-UNIS		0	2
	AFRIQUE NON ADM		1	1		.TCGO		3	1		698 ALT ART MANUF EN MET COMM			
	.NIGER		178	22		652 TISSUS COTON SAUF TISSUS SPEC					MONDE	T	1	2
	.TOGO		20	26		MONDE	T	24	52		ADM		0	1
	NIGERIA, FEDER.		1	1		CEE		0	1		AFRIQUE NON ADM		22	47
512	PRODUITS CHIMIQUES ORGANIQUES					AFRIQUE NON ADM		22	47		FRANCE		0	1
	MONDE	T	4	9		FRANCE		0	1		.NIGER		1	3
	ADM		4	9		.NIGER		1	3		.TCGO		0	1
	.TOGO		4	9		.TCGO		0	1		NIGERIA, FEDER.		22	47
513	ELEMENTS CHIMIQUES INORGANIQUE					.U D E, UDEAC		0	1		699 MACHINES ET MATERIEL TRANSP.			
	MONDE	T	17	17		653 AUTRES TISSUS SAUF SPECIAUX					MONDE	T	117	112
	ADM		16	17		MONDE	T	1	1		CEE		11	25
	.TOGO		15	17		ADM		0	1		ADM		102	78
533	PIGMENTS PEINTURES VERNIS					.HAUTE-VOLTA		0	1		AFRIQUE NON ADM		4	8
	MONDE	T	2	1		656 ARTICLES EN MAT TEXTILES NDA					FRANCE		11	25
	ADM		2	1		MONDE	T	12	6		LIBERIA		0	3
	.NIGER		2	1		CEE		12	6		.COTE D IVOIRE		18	18
554	SAVONS PRODLITS D ENTRETIEN					ALLEMAGNE R.F.		12	6		GHANA		2	2
	MONDE	T	105	14		661 CHAUX CIMENTS CUVR PR BATIMENT					.TOGO		82	58
	ADM		105	14		MONDE	T	40	1		NIGERIA, FEDER.		2	3
	.NIGER		105	14		ADM		40	1		.CAMEROUN R.F.		2	2
561	ENGRAIS MANUFACTURES					.NIGER		40	1		711 CHAUDIERES MOT NON ELECTR			
	MONDE	T	70	7							MONDE	T	0	2

CST	PRODUIT		QUANTITÉ	VALEUR	CST	PRODUIT		QUANTITÉ	VALEUR	CST	PRODUIT		QUANTITÉ	VALEUR
	Destination	Unité				1 000 \$	Destination				Unité	1 000 \$		
	AOM		0	2		ACP		0	2					
	.COTE D IVOIRE		0	2		FRANCE		1	2					
	.TCGC					.TCGC		0	2					
712	TRACTEURS MACH APPAR AGRIC				862	FOURNITURES PHOTOCINEMA								
	MONDE	T	21	17		MONDE	T	0	1					
	AOM		21	14		CEE		0	1					
	AFRIQUE NON AOM		0	3		FRANCE		0	1					
	LIBERIA		0	3										
	.COTE D IVOIRE		15	6										
	.TOGO		6	8										
714	MACHINES DE BUREAU				863	FILMS CINEMA IMPRES DEVELOP								
	MONDE	T	0	1		MONDE	T	7	15					
						ACP		7	15					
						.COTE D IVOIRE		2	3					
						.TCGC		4	10					
718	MACH PR AUT INDUS SPECIAL				892	Ouvrages imprimés								
	MONDE	T	18	5		MONDE	T	1	1					
	AOM		16	4										
	AFRIQUE NON AOM		1	1										
	GHANA		1	1										
	.TOGO		16	4										
719	MACHINES APPAREILS NOA				893	Ouvr et art en mat plast NOA								
	MONDE	T	14	23		MONDE	T	0	1					
	CEE		0	1		ACP		0	1					
	AOM		12	19		.NIGER		0	1					
	AFRIQUE NON AOM		2	3										
	FRANCE		0	1										
	.COTE D IVOIRE		2	8										
	.TOGO		8	8										
	NIGERIA, FEDER.		2	3										
	.CAMEROUN R.F.		2	2										
722	MACH ELECT APPAR PR COLPURE				894	VOIT ENFANT ART SP CRT JOUETS								
	MONDE	T	1	3		MONDE	T	0	2					
	CEE		1	3		CEE		0	1					
	FRANCE		1	3		ACP		0	1					
						FRANCE		0	1					
						.COTE D IVOIRE		0	1					
724	APPAR POUR TELECOMMUNICAT				899	ARTICLES MANUFACTURES NOA								
	MONDE	T	0	1		MONDE	T	4	8					
	CEE		0	1		ACP		2	4					
	FRANCE		0	1		AFRIQUE NON AOM		2	5					
						.NIGER		2	4					
						NIGERIA, FEDER.		2	5					
729	MACH ET APP ELECTRIQUES NOA													
	MONDE	T	1	3										
	AOM		0	1										
	AFRIQUE NON AOM		0	1										
	GHANA		0	1										
	.TOGO		0	1										
732	VEHICULES AUTOMOBILES ROUTIERS													
	MONDE	T	61	56										
	CEE		9	18										
	AOM		52	38										
	FRANCE		9	18										
	.COTE D IVOIRE		1	1										
	.TOGO		50	37										
821	MEUBL SCHMIERS LITERIE SIM													
	MONDE	T	4	1										
	CEE		4	1										
	FRANCE		4	1										
851	CHAUSSURES													
	MONDE	T	1	4										
	CEE		1	2										





1967 Janvier/Mars

## Exportations par principaux produits

Dahomey

CST	PRODUIT		QUANTITÉ	VALEUR	CST	PRODUIT		QUANTITÉ	VALEUR	CST	PRODUIT		QUANTITÉ	VALEUR
	Destination	Unité				1 000 \$	Destination				Unité	1 000 \$		
071.11	CAFE ROBUSTA													
	MONDE	T	165	67										
	CEE		165	87										
	FRANCE		165	87										
221.12	ARACHIDES DECORTIQUEES													
	MONDE	T	652	57										
	CEE		652	57										
	FRANCE		652	57										
221.30	NOIX ET AMANDES DE PALMISTE													
	MONDE	T	1301	169										
	CEE		1300	167										
	ADM		1	3										
	FRANCE		1300	167										
	.CAMEROUN R.F.		1	3										
263.11	COTON EGRENE EN MASSE													
	MONDE	T	428	215										
	CEE		428	215										
	FRANCE		428	215										
422.20	HUILE DE PALME													
	MONDE	T	1452	267										
	CEE		1394	281										
	ADM		58	6										
	FRANCE		1394	281										
	.NIGER		34	3										
	.TOGO		24	3										
422.40	HUILE DE PALMISTE													
	MONDE	T	5087	992										
	CEE		3000	398										
	ADM		34	3										
	FRANCE		1226	220										
	PAYS-BAS		703	114										
	ITALIE		271	64										
	NIGER		34	3										
	ETATS-UNIS		2853	591										



Associés — TOM — DOM  
**STATISTIQUE DU COMMERCE EXTÉRIEUR**

Assoziierte — TOM — DOM  
**AUSSENHANDELSSTATISTIK**

Associati — TOM — DOM  
**STATISTICA DEL COMMERCIO CON L'ESTERO**

Geassocieerden — TOM — DOM  
**STATISTIEK VAN DE BUITENLANDSE HANDEL**

Associates — TOM — DOM  
**FOREIGN TRADE STATISTICS**

**Dahomey**

**1967 — No.11**


**JAN.-JUIN 1967**

**JAN.-JUNI 1967**

**GEN.-GIU. 1967**

**JAN.-JUNI 1967**

**JAN.-JUNE 1967**



# DAHOMEY

1967/II

## TABLE DES MATIÈRES

<b>De 1961 au 30-6-1967</b>	
Importations par origine	126
Exportations par destination	127
Balance commerciale	127
Importations par classe de produits	128
Exportations par principaux produits	129

<b>Du 1-1-1967 au 30-6-1967</b>	
Importations des produits par origine	131
Exportations des produits par destination	138
Exportations des produits spécifiques par destination	142

**Source:** Service statistique du Dahomey

## INHALTVERZEICHNIS

<b>Von 1961 bis 30-6-1967</b>	
Einfuhr nach Ursprung	126
Ausfuhr nach Bestimmung	127
Einfuhr-Ausfuhrüberschuß	127
Einfuhr nach Warenklassen	128
Ausfuhr nach wichtigsten Waren	129

<b>Von 1-1-1967 bis 30-6-1967</b>	
Einfuhr der Waren nach Ursprung	131
Ausfuhr der Waren nach Bestimmung	138
Ausfuhr von Spezifische Waren	142

**Quelle:** Service statistique du Dahomey

## INDICE GENERALE

<b>Dal 1961 al 30-6-1967</b>	
Importazioni per origine	126
Esportazioni per destinazione	127
Bilancia commerciale	127
Importazioni per classe di prodotti	128
Esportazioni per principali prodotti	129

<b>Dal 1-1-1967 al 30-6-1967</b>	
Importazioni dei prodotti per origine	131
Esportazioni dei prodotti per destinazione	138
Esportazioni di prodotti specifici per destinazione	142

**Fonte:** Service statistique du Dahomey

## INHOUD

<b>Van 1961 tot 30-6-1967</b>	
Invoer volgens herkomst	126
Uitvoer volgens bestemming	127
Handelsbalans	127
Invoer volgens groepen van produkten	128
Uitvoer volgens voornaamste produkten	129

<b>Van 1-1-1967 tot 30-6-1967</b>	
Invoer der produkten volgens herkomst	131
Uitvoer der produkten volgens bestemming	138
Uitvoer der specifieke produkten	142

**Bron:** Service statistique du Dahomey

## CONTENTS

<b>From 1961 to 30-6-1967</b>	
Imports by origin	126
Exports by destination	127
Balance of trade	127
Imports by category of product	128
Exports by major product	129

<b>From 1-1-1967 to 31-3-1967</b>	
Imports of product by origin	
Exports of product by destination	138
Exports by major product	142

**Source:** Service statistique du Dahomey

## OBSERVATIONS — ANMERKUNGEN OSSERVAZIONI — OPMERKINGEN — NOTES

1000 CFA = 4,051 \$

	1961	1962	1963	1964	1965	1966	1-1/30-6		
							1965	1966	1967
<b>1 000 kg</b>									
<b>Monde</b>	<b>157 578</b>	<b>159 538</b>	<b>180 079</b>	<b>171 291</b>	<b>180 338</b>	<b>167 898</b>	<b>95 117</b>	<b>94 008</b>	<b>99 368</b>
<b>CEE</b>	<b>93 554</b>	<b>91 687</b>	<b>105 520</b>	<b>57 260</b>	<b>63 556</b>	<b>59 761</b>	<b>30 858</b>	<b>30 756</b>	<b>44 455</b>
France	77 798	74 438	84 436	42 631	37 609	39 756	19 894	19 147	33 738
U.E.B.L.	9 093	9 852	11 042	5 363	11 268	7 287	5 373	5 240	4 930
Pays-Bas	1 153	900	1 228	1 261	982	1 266	570	720	895
Allemagne (R.F.)	3 950	1 071	1 488	845	8 328	2 568	2 503	2 015	996
Italie	1 559	5 426	7 268	7 160	5 369	8 884	2 514	3 635	3 896
Royaume-Uni	1 136	1 080	1 343	2 420	1 420	1 489	785	1 053	787
Etats-Unis	1 521	464	444	1 320	1 893	4 744	1 024	1 514	3 612
Norvège	.	974	5 754	27 555	11 889	3 960	7 910	979	0
U.R.S.S.	.	0	0	51	11 731	11 590	9 038	5 464	1 103
Pologne	.	2	7 153	9 018	15 451	10 424	8 322	3 802	7 661
Maroc	.	1 569	2 035	1 051	1 597	1 275	635	668	628
Sénégal	10 503	8 667	8 479	11 061	8 582	8 896	4 376	5 138	4 454
Côte-d'Ivoire	.	1 854	1 623	1 056	848	565	459	301	412
Togo	4 496	3 496	1 527	1 544	2 204	1 408	651	681	873
Nigéria	4 956	6 139	7 730	7 745	5 267	4 229	4 060	1 013	2 637
Vénézuéla	.	5 810	4 667	11 600	9 936	12 731	5 390	8 053	8 356
Irak	.	5 773	7 832	9 097	14 562	10 590	6 796	9 729	579
Inde, Sikkim	.	195	586	2 286	8 416	152	6 384	151	1 108
Cambodge	.	818	2 830	3 555	2 607	227	1 187	154	100
Chine continentale	.	1 014	754	967	3 051	3 374	1 513	1 568	3 228
Japon	.	11	21	288	116	148	47	79	83
Hong-Kong	614	1 402	549	660	491	487	307	247	270
Autres pays	.	28 563	21 232	22 757	16 721	31 859	5 375	22 737	19 022
<b>1 000 \$</b>									
<b>Monde</b>	<b>25 421</b>	<b>26 933</b>	<b>33 417</b>	<b>31 445</b>	<b>34 395</b>	<b>33 502</b>	<b>10 095</b>	<b>17 519</b>	<b>19 729</b>
<b>CEE</b>	<b>16 871</b>	<b>18 033</b>	<b>23 475</b>	<b>21 065</b>	<b>23 540</b>	<b>25 563</b>	<b>12 544</b>	<b>11 818</b>	<b>13 646</b>
France	15 075	15 936	20 699	18 352	18 841	17 418	10 485	8 916	10 740
U.E.B.L.	562	490	963	615	1 185	1 234	537	691	802
Pays-Bas	382	550	315	546	1 556	1 760	562	1 103	719
Allemagne (R.F.)	664	629	879	908	1 186	1 139	626	615	817
Italie	188	428	620	644	772	1 012	334	494	567
Royaume-Uni	554	484	1 075	1 045	1 185	1 147	673	603	519
Etats-Unis	611	559	503	674	838	1 601	379	566	992
Norvège	7	18	114	558	276	82	181	22	9
U.R.S.S.	—	0	0	18	438	539	203	294	194
Pologne	6	1	139	179	327	198	165	71	135
Maroc	207	354	526	348	373	322	187	191	201
Sénégal	1 724	2 396	1 770	1 483	1 352	1 471	671	847	682
Côte-d'Ivoire	346	645	472	368	412	418	194	199	377
Togo	588	432	687	627	854	732	278	344	387
Nigéria	559	603	1 506	1 396	859	695	648	444	130
Vénézuéla	380	248	184	376	307	440	172	284	250
Irak	67	242	298	284	436	298	203	271	20
Inde, Sikkim	129	58	148	120	346	25	265	24	54
Cambodge	196	117	400	498	382	34	175	24	18
Chine continentale	41	183	139	172	527	645	250	292	623
Japon	4	9	35	115	116	273	147	119	128
Hong-Kong	298	398	370	408	334	331	213	171	184
Autres pays	2 833	2 153	1 576	1 711	1 493	1 687	547	935	1 180

## Exportations par destination

Dahomey

	1961	1962	1963	1964	1965	1966	1-1/30-6		
							1965	1966	1967
<b>1 000 kg</b>									
<b>Monde</b>	<b>93 493</b>	<b>75 001</b>	<b>83 299</b>	<b>89 789</b>	<b>82 412</b>	<b>59 345</b>	<b>34 506</b>	<b>39 021</b>	<b>43 414</b>
<b>CEE</b>	<b>71 875</b>	<b>58 258</b>	<b>69 218</b>	<b>76 119</b>	<b>67 124</b>	<b>43 178</b>	<b>29 183</b>	<b>31 508</b>	<b>30 556</b>
France	68 131	51 618	55 429	63 392	34 268	24 766	20 899	18 967	17 958
U.E.B.L.	188	117	200	373	532	15	321	15	2 455
Pays-Bas	3 158	6 124	11 728	5 747	9 894	3 543	4 485	1 822	1 890
Allemagne (R.F.)	398	200	1 851	6 486	18 442	9 063	1 019	6 676	7 630
Italie	—	99	10	121	3 988	5 788	1 459	4 028	623
Royaume-Uni	1 027	302	1 547	1 782	1 469	2 014	1 015	1 801	—
Etats-Unis	1	5	1	1	1 729	5 183	2	104	5 358
Danemark	2 184	2 358	987	3 648	2 498	1 514	97	1 514	—
Maroc	541	592	567	254	517	343	3	140	148
Niger	—	1 225	1	49	1 003	916	509	408	703
Sénégal	1 261	766	1 281	121	1 227	302	1 023	225	95
Côte-d'Ivoire	2 223	282	301	298	229	397	124	256	38
Togo	8 131	6 021	6 953	1 635	1 381	2 279	574	1 135	969
Nigéria	2 480	2 666	1 408	863	776	974	415	664	180
Japon	—	—	259	1 235	1 636	1 288	988	1 003	4 118
Autres pays	—	2 526	776	3 784	2 823	957	573	263	1 249
<b>1 000 \$</b>									
<b>Monde</b>	<b>14 499</b>	<b>10 932</b>	<b>12 779</b>	<b>13 182</b>	<b>13 639</b>	<b>10 473</b>	<b>6 124</b>	<b>6 708</b>	<b>7 787</b>
<b>CEE</b>	<b>10 892</b>	<b>8 435</b>	<b>10 916</b>	<b>11 565</b>	<b>11 045</b>	<b>7 056</b>	<b>5 130</b>	<b>5 283</b>	<b>5 299</b>
France	10 459	7 697	9 134	9 892	7 473	5 529	4 175	4 237	3 407
U.E.B.L.	58	27	33	69	124	7	64	6	186
Pays-Bas	347	679	1 511	741	1 524	206	663	110	1 042
Allemagne (R.F.)	27	24	237	852	1 240	482	135	393	585
Italie	—	8	1	11	685	832	93	536	79
Royaume-Uni	61	11	122	248	185	141	105	129	—
Etats-Unis	1	5	10	5	373	980	3	22	959
Danemark	196	237	131	209	173	91	6	91	—
Maroc	90	105	244	147	182	95	1	41	82
Niger	193	287	0	19	156	140	83	60	101
Sénégal	643	264	312	36	203	71	168	48	60
Côte-d'Ivoire	617	120	122	104	83	156	45	83	39
Togo	796	578	534	256	314	847	83	409	340
Nigéria	574	522	258	187	311	514	136	310	324
Japon	—	—	19	63	153	89	114	71	358
Autres pays	436	368	111	343	461	293	250	161	225

## Balance commerciale

1 000 \$

<b>Monde</b>	<b>— 10 922</b>	<b>— 16 001</b>	<b>— 20 638</b>	<b>— 18 263</b>	<b>— 20 756</b>	<b>— 23 000</b>	<b>— 11 971</b>	<b>— 10 811</b>	<b>— 11 942</b>
<b>CEE</b>	<b>— 5 979</b>	<b>— 9 598</b>	<b>— 12 559</b>	<b>— 9 500</b>	<b>— 12 495</b>	<b>— 15 479</b>	<b>— 7 414</b>	<b>— 6 535</b>	<b>— 8 347</b>

CST		1961	1962	1963	1964	1965	1966	1-1/30-6		
								1965	1966	1967
<b>1 000 \$</b>										
<b>0 + 1</b>	<i>Alimentation, boissons, tabac</i>									
	<b>Monde</b>	<b>5 038</b>	<b>6 886</b>	<b>7 366</b>	<b>7 503</b>	<b>7 698</b>	<b>8 092</b>	<b>3 787</b>	<b>4 314</b>	<b>4 387</b>
	CEE	2 800	3 927	4 188	4 048	3 923	4 016	1 970	2 175	2 222
	Royaume-Uni	126	179	493	548	551	519	318	261	202
	Etats-Unis	312	145	295	415	628	1 023	280	463	464
	U.R.S.S.	—	—	—	8	239	330	30	199	122
	Maroc	83	253	399	220	303	255	144	158	114
	Sénégal	498	1 237	741	765	691	791	337	466	329
	Nigéria	64	72	240	255	111	35	86	15	3
	Cambodge	182	116	399	498	381	34	174	24	18
	Chine continentale	40	151	102	129	397	442	195	215	497
<b>2 + 4</b>	<i>Matières premières</i>									
	<b>Monde</b>	<b>538</b>	<b>612</b>	<b>783</b>	<b>709</b>	<b>658</b>	<b>635</b>	<b>347</b>	<b>325</b>	<b>351</b>
	CEE	51	48	73	42	76	66	46	32	58
	Sénégal	274	327	411	432	343	329	179	194	178
	Nigéria	69	89	158	128	85	53	64	12	11
<b>3</b>	<i>Produits énergétiques</i>									
	<b>Monde</b>	<b>2 138</b>	<b>2 141</b>	<b>2 036</b>	<b>1 887</b>	<b>1 903</b>	<b>1 490</b>	<b>965</b>	<b>832</b>	<b>898</b>
	CEE	421	475	734	535	371	424	198	193	218
	Vénézuéla	380	248	184	376	307	440	172	284	249
	Irak	67	242	298	284	436	298	203	271	20
	Inde, Sikkim	—	—	—	75	280	2	209	2	41
<b>7</b>	<i>Machines et matériel de transport</i>									
	<b>Monde</b>	<b>6 087</b>	<b>5 228</b>	<b>6 051</b>	<b>4 905</b>	<b>5 747</b>	<b>5 980</b>	<b>3 014</b>	<b>3 008</b>	<b>3 913</b>
	CEE	5 084	4 189	5 190	4 112	4 984	4 999	2 669	2 592	3 301
	Royaume-Uni	162	118	268	256	304	310	165	161	138
	Etats-Unis	264	374	146	191	149	249	62	66	221
	Nigéria	106	153	174	103	68	52	41	20	8
<b>5 + 6 + 8</b>	<i>Autres produits industriels</i>									
	<b>Monde</b>	<b>11 613</b>	<b>11 973</b>	<b>17 177</b>	<b>16 441</b>	<b>18 389</b>	<b>17 275</b>	<b>9 983</b>	<b>9 040</b>	<b>9 772</b>
	CEE	7 393	8 335	13 284	12 329	14 186	13 031	7 661	6 827	7 437
	Royaume-Uni	239	165	297	200	305	297	174	169	165
	Norvège	7	17	114	557	273	82	180	22	233
	U.R.S.S.	—	—	—	10	200	208	173	96	72
	Pologne	6	1	139	179	327	198	165	71	125
	Sénégal	808	809	612	285	313	350	154	187	173
	Côte-d'Ivoire	625	429	297	272	332	344	155	166	332
	Togo	276	236	523	501	708	609	226	287	335
	Nigéria	218	248	920	883	548	464	436	371	25
	Chine contin.	1	32	37	44	129	195	55	76	123
	Japon	2	2	19	68	292	221	145	95	78
	Hong-Kong	253	233	367	404	334	331	213	171	183



## Exportations par principaux produits

Dahomey

CST		1961	1962	1963	1964	1965	1966	1-1/30-6		
								1965	1966	1967
<b>1 000 kg</b>										
<b>071.11</b>	<i>Café robusta</i>									
	<b>Monde</b>	1 748	1 161	960	1 044	796	447	506	404	787
	CEE	1 748	1 146	960	1 044	796	447	506	404	751
<b>221.12</b>	<i>Arachides décortiquées</i>									
	<b>Monde</b>	12 522	4 303	6 593	3 984	2 267	3 284	1 722	1 975	3 866
	CEE	12 001	3 208	6 592	3 845	1 831	3 284	1 285	1 975	3 240
	Espagne	—	—	—	—	304	—	304	—	—
<b>221.30</b>	<i>Noix et amandes palmistes</i>									
	<b>Monde</b>	48 482	43 901	50 558	56 159	16 743	5 762	14 893	4 560	1 801
	CEE	46 972	42 501	49 519	55 744	16 643	5 760	14 793	4 560	1 800
<b>263.11</b>	<i>Coton égrené en masse</i>									
	<b>Monde</b>	1 330	655	1 425	969	1 275	2 295	465	1 354	1 101
	CEE	507	300	893	511	1 104	2 275	415	1 334	1 001
	Royaume-Uni	—	—	145	457	172	20	50	20	—
<b>422.20</b>	<i>Huile de palme</i>									
	<b>Monde</b>	11 031	9 293	9 256	12 707	13 257	9 907	9 153	8 082	8 045
	CEE	7 988	8 342	8 661	12 110	11 355	8 746	7 592	7 646	7 937
	Sénégal	133	30	14	42	1 145	220	950	169	—
<b>422.40</b>	<i>Huile brute de palmiste</i>									
	<b>Monde</b>	—	—	—	—	16 691	11 698	—	5 011	8 784
	CEE	—	—	—	—	14 060	6 940	—	4 805	3 393
	Etats-Unis	—	—	—	—	1 727	4 657	—	104	5 357
<b>1 000 \$</b>										
<b>071.11</b>	<i>Café robusta</i>									
	<b>Monde</b>	957	659	494	611	395	234	261	213	397
	CEE	957	649	494	611	395	234	261	213	372
<b>221.12</b>	<i>Arachides décortiquées</i>									
	<b>Monde</b>	2 228	788	1 161	614	388	459	296	302	652
	CEE	2 136	587	1 161	598	316	459	224	302	542
	Espagne	—	—	—	—	50	—	50	—	—
<b>221.30</b>	<i>Noix et amandes palmistes</i>									
	<b>Monde</b>	5 503	4 680	6 612	7 082	2 425	915	2 120	728	239
	CEE	5 341	4 524	6 475	7 050	2 411	870	2 106	724	236
<b>263.11</b>	<i>Coton égrené en masse</i>									
	<b>Monde</b>	739	184	664	440	630	1 100	238	673	547
	CEE	263	132	477	248	549	1 091	213	664	494
	Royaume-Uni	—	—	44	192	81	9	25	9	—
<b>422.20</b>	<i>Huile de palme</i>									
	<b>Monde</b>	2 115	1 897	1 906	2 656	3 004	1 824	2 039	1 431	972
	CEE	1 618	1 781	1 834	2 564	2 725	1 613	1 810	1 383	956
	Sénégal	19	5	2	5	168	20	136	15	—
<b>422.40</b>	<i>Huile brute de palmiste</i>									
	<b>Monde</b>	—	—	—	—	3 989	2 423	—	1 248	1 608
	CEE	—	—	—	—	3 333	1 584	—	1 199	650
	Etats-Unis	—	—	—	—	370	812	—	21	955



CST	PRODUIT		QUANTITÉ	VALEUR	CST	PRODUIT		QUANTITÉ	VALEUR	CST	PRODUIT		QUANTITÉ	VALEUR
	Origine	Unité				1 000 \$	Origine				Unité	1 000 \$		
	COMMERCE TOTAL													
	MONDE	T	99368	19729		CANADA		426	69		.TOGO		13	7
	CEE		44455	13646		BRESIL		248	40		.U D E, UDEAC		14	7
	AOM		9723	1754		LIBAN		1	1					
	AFRIQUE NON-ACM		4751	412		CAMBODGE		99	18		042 Riz			
	FRANCE		33738	10740		CHINE CONTINENT		3110	497		MONDE	T	4745	768
	BELGIQUE-LUXBG		4930	802		AUSTRALIE		187	24		CEE		4	1
	PAYS-BAS		895	719							AOM		86	17
	ALLEMAGNE R.F.		996	817		001 ANIMAUX VIVANTS					FRANCE		2	1
	ITALIE		3896	567		MONDE	T	8	2		PAYS-BAS		2	1
	ROYAUME-UNI		787	519		AOM		8	2		.TOGO		7	1
	ISLANDE		3	1		.TOGO		8	2		.MACAGASCAR		79	15
	NORVEGE		0	9							ETATS-UNIS		1446	236
	SUEDE		38	18		011 VIANDE FRAICHE REFRIG CONGEL					CAMBODGE		99	18
	FINLANDE		10	4		MONDE	T	21	25		CHINE CONTINENT		3110	496
	DANEMARK		2123	141		CEE		4	8					
	SUISSE		7	21		AOM		17	17		045 AUTRES CEREALES			
	AUTRICHE		17	12		FRANCE		4	8		MONDE	T	327	27
	ESPAGNE		486	69		.NIGER		17	17		ETATS-UNIS		327	27
	YUGOSLAVIE		6	9										
	U R S S		1103	194		012 VIANDES ETC SECHES SAL FUM								
	ZONE MARK EST		4955	82		MONDE	T	1	3		MONDE	T	2341	325
	POLCGNE		7661	135		CEE		1	3		CEE		1743	230
	TCHECOSLOVAQUIE		44	47		FRANCE		1	3		AOM		106	13
	HONGRIE		8	15							FRANCE		1743	230
	ROUMANIE		2189	51		013 PREP ET CONSERVE DE VIANDE					.SENEGAL		105	13
	BULGARIE		1	1		MONDE	T	42	52		ETATS-UNIS		66	13
	MAROC		628	201		CEE		31	41		CANADA		426	69
	ALGERIE		1269	55		FRANCE		27	34					
	TUNISIE		182	18		PAYS-BAS		4	6		047 SEMOUL FARINE AUT CEREALES			
	.NIGER		40	27		CANEMARK		2	2		MONDE	T	89	9
	.SENEGAL		4454	682		BRESIL		9	9		CEE		89	9
	LIBERIA		1	1							FRANCE		89	8
	.COTE D IVOIRE		412	377		022 LAIT ET CREME DE LAIT								
	GHANA		35	7		MONDE	T	341	203		048 PREPAR DE CEREAL DE FARINE			
	.TOGO		873	387		CEE		307	186		MONDE	T	424	120
	NIGERIA, FEDER.		2637	130		FRANCE		88	53		CEE		397	112
	.CAMEROUN R.F.		13	26		PAYS-BAS		214	131		AOM		24	7
	.U D E, UDEAC		99	35		ALLEMAGNE R.F.		5	2		FRANCE		279	84
	.MADAGASCAR		543	104		ETATS-UNIS		32	17		PAYS-BAS		5	2
	ETATS-UNIS		3612	992							ALLEMAGNE R.F.		6	1
	CANADA		428	72		023 BEURRE					ITALIE		108	24
	.GUADELOUPE		1553	61		MONDE	T	32	29		ROYAUME-UNI		3	1
	.CURACAO		1737	55		CEE		31	29		.SENEGAL		24	7
	VENEZUELA		8356	250		FRANCE		17	18					
	BRESIL		248	40		PAYS-BAS		14	11		051 FRUITS FRAIS NOIX NON OLEAG			
	LIBAN		1	1							MONDE	T	41	25
	IRAK		579	20		024 FROMAGE ET CAILLEBOTTE					CEE		39	24
	IRAN		2112	75		MONDE	T	29	46		AFRIQUE NON AOM		3	1
	ISRAEL		5	21		CEE		25	40		FRANCE		38	24
	ADEN		467	18		FRANCE		24	39		ALGERIE		2	1
	PAKISTAN		220	70		PAYS-BAS		1	2					
	INDE, SIKKIM		1108	54		SUISSE		3	6		052 FRUITS SECHES OU DESHYDRATES			
	CAMBODGE		100	18							MONDE	T	2	2
	CHINE CONTINENT		3228	623		031 POISSONS					CEE		2	2
	JAPON		83	128		MONDE	T	913	133		FRANCE		2	2
	HONG-KONG		270	184		CEE		8	10					
	AUSTRALIE		187	24		FRANCE		8	10		053 PREP CONSERVES DE FRUITS			
						U R S S		904	122		MONDE	T	42	58
											CEE		33	53
						032 PREP CONS POISSONS CRUST					AOM		5	2
						MONDE	T	178	90		AFRIQUE NON AOM		1	1
						CEE		29	13		FRANCE		31	52
						AOM		27	14		ALLEMAGNE R.F.		1	1
						AFRIQUE NON AOM		122	63		ROYAUME-UNI		0	1
											ISLANDE		3	1
						FRANCE		3	4		.SENEGAL		0	1
						PAYS-BAS		26	9		.COTE D IVOIRE		5	2
						MAROC		122	63					
											054 LEGUMES PLANT TUBERC ALIM			
											MONDE	T	231	86

CST	PRODUIT		QUANTITÉ	VALEUR	CST	PRODUIT		QUANTITÉ	VALEUR	CST	PRODUIT		QUANTITÉ	VALEUR	
	Origine	Unité				1 000 \$	Origine				Unité	1 000 \$			Origine
	CEE		209	68		PAYS-BAS		104	4		122	TABACS MANUFACTURES			
	AFRIQUE NON AOM		16	3		.SENEGAL		20	4			MONDE	T	171	530
	FRANCE		200	52								CEE		39	152
	BELGIQUE-LUXBG		3	2		091 MARGARINE ET GRAISSES ALIM						AOM		114	276
	ALLEMAGNE R.F.		5	13		MONDE	T	6	4			FRANCE		38	148
	YUGOSLAVIE		3	6		CEE		5	4			PAYS-BAS		1	4
	TCHECOSLOVAQUIE		4	10		FRANCE		3	3			ROYAUME-UNI		17	98
	MARCC		16	3		PAYS-BAS		2	1			.SENEGAL		113	273
												.COTE D IVOIRE		1	3
												ETATS-UNIS		2	3
	055 PREPAR ET CONSERV DE LEGUMES											2	MATIERES PREMIERES		
	MONDE	T	825	326								MONDE	T	5168	303
	CEE		810	319		099 PREPARAT ALIMENTAIRES NDA						CEE		406	52
	FRANCE		66	34		MONDE	T	67	37			AOM		4042	158
	BELGIQUE-LUXBG		55	23		CEE		42	33			AFRIQUE NON AOM		301	16
	ITALIE		689	262		AFRIQUE NON AOM		24	3			FRANCE		367	47
	SUEDE		1	1		FRANCE		29	22			PAYS-BAS		8	1
	ESPAGNE		13	4		BELGIQUE-LUXBG		3	2			ALLEMAGNE R.F.		31	4
	ETATS-UNIS		0	1		PAYS-BAS		10	9			ROYAUME-UNI		394	13
	061 SUCRE ET MIEL					ROYAUME-UNI		1	1			MAROC		42	4
	MONDE	T	3205	566		1	BOISSONS ET TABACS					.SENEGAL		3886	139
	CEE		2248	433		MONDE	T	2068	1214			.COTE D IVOIRE		87	11
	AOM		450	68		CEE		626	430			GHANA		8	1
	FRANCE		1478	338		AOM		139	280			.TOGO		69	7
	BELGIQUE-LUXBG		770	95		AFRIQUE NON AOM		673	80			NIGERIA, FEDER.		252	11
	POLCGNE		80	10		FRANCE		424	321			ETATS-UNIS		18	64
	.U D E, LDEAC		20	3		BELGIQUE-LUXBG		1	1			221 GRAINES NCIX CLEAGINEUSES			
	.MADAGASCAR		430	65		PAYS-BAS		137	93			MONDE	T	8	2
	BRESIL		240	31		ALLEMAGNE R.F.		65	15			AOM		1	2
	AUSTRALIE		187	24		ROYAUME-UNI		106	198			.COTE D IVOIRE		1	2
						SUEDE		1	1			243 BOIS FACONNES DU SIMPL TRAV			
	062 CONFIS SUCRERIES SANS CACAO					DANEMARK		20	3			MONDE	T	101	8
	MONDE	T	134	53		ESPAGNE		413	52			AOM		78	8
	CEE		28	16		MAROC		361	45			AFRIQUE NON AOM		23	1
	AOM		106	37		ALGERIE		127	16			.COTE D IVOIRE		78	8
	FRANCE		21	11		TUNISIE		181	17			NIGERIA, FEDER.		23	1
	PAYS-BAS		6	5		.NIGER		19	2			267 FRIPERIE CRILLES CHIFFONS			
	.SENEGAL		87	30		.SENEGAL		119	275			MONDE	T	35	99
	.COTE D IVOIRE		19	6		.COTE D IVOIRE		1	3			CEE		12	33
						NIGERIA, FEDER.		4	2			AFRIQUE NON AOM		5	2
	071 CAFE					ETATS-UNIS		91	170			FRANCE		11	33
	MONDE	T	15	24		111 BOISSONS N ALC EXC JLS FRUITS						NIGERIA, FEDER.		5	2
	CEE		11	7		MONDE	T	171	32			ETATS-UNIS		18	64
	AOM		4	17		CEE		159	29			271 ENGRAIS NATURELS			
	FRANCE		11	7		AOM		6	2			MONDE	T	20	2
	.COTE D IVOIRE		4	17		AFRIQUE NON AOM		669	78			CEE		20	2
						FRANCE		219	141			ALLEMAGNE R.F.		20	2
	073 CHOCCLAT ET PREP AU CACAO					BELGIQUE-LUXBG		1	1			274 SCUFRE PYRITE DE FER NON GR			
	MONDE	T	6	139		PAYS-BAS		136	89			MONDE	T	0	1
	CEE		6	138		ALLEMAGNE R.F.		65	15			AOM		0	1
	FRANCE		6	138		ROYAUME-UNI		86	94			.SENEGAL		0	1
						SUEDE		1	1			275 ABRASIFS NATURELS DIAM INDUST			
	074 THE ET MATE					DANEMARK		14	2			MONDE	T	9	2
	MONDE	T	1	3		ESPAGNE		413	52			CEE		9	2
	CEE		1	3		MAROC		361	45			FRANCE		5	2
	BELGIQUE-LUXBG		1	3		ALGERIE		127	16			276 AUTRES PROD MINERAUX BRUTS			
						TUNISIE		181	17			MONDE	T	4676	164
	075 EPICES					.NIGER		19	2			CEE		359	10
	MONDE	T	10	9		ETATS-UNIS		1	1			AOM		3888	139
	CEE		3	3		121 TABACS BRUTS ET DECHETS						AFRIQUE NON AOM		35	1
	AOM		5	4		MONDE	T	102	174			FRANCE		341	9
	FRANCE		3	3		CEE		7	2			276 AUTRES PROD MINERAUX BRUTS			
	.MADAGASCAR		4	4		AFRIQUE NON AOM		4	2			MONDE	T	4676	164
	LIBAN		1	1		FRANCE		7	2			CEE		359	10
	081 ALIMENTS POUR ANIMAUX					ROYAUME-UNI		3	5			AOM		3888	139
	MONDE	T	128	9		NIGERIA, FEDER.		4	2			AFRIQUE NON AOM		35	1
	CEE		106	4		ETATS-UNIS		88	166			FRANCE		341	9
	AOM		20	4											
	FRANCE		2	1											

CST	PRODUIT		VALEUR 1 000 \$	CST	PRODUIT		VALEUR 1 000 \$	CST	PRODUIT		VALEUR 1 000 \$	
	Origine	Unité			Origine	Unité			Origine	Unité		
	PAYS-BAS	8	1		BELGIQUE-LUXBG	3	1		CEE	4	1	
	ALLEMAGNE R.F.	10	1		.SENEGAL	89	39		FRANCE	4	1	
	ROYAUME-UNI	394	13		.COTE D IVOIRE	4	2		ROYAUME-UNI	14	1	
	.SENEGAL	3886	138		.TOGO	5	1					
	NIGERIA, FEDER.	35	1									
292	MAT BRUTES ORIG VEGETALE NDA			421	FLEUR VEGETALE FIXE DOLCE			532	EXTRAITS COLORANTS			
	PCADE	T	299	24	MONDE	T	96	43	MONDE	T	2	1
	CEE		3	4	CEE		3	3	CEE		2	1
	ADM		64	8	ADM		93	41	ALLEMAGNE R.F.		2	1
	AFRIQUE NON ACM		231	12	FRANCE		3	3				
	FRANCE		3	3	.SENEGAL		89	39				
	ALLEMAGNE R.F.		0	1	.COTE D IVOIRE		4	2	533	PIGMENTS PEINTURES VERNIS		
	MARCC		42	4					MONDE	T	142	91
	.COTE D IVOIRE		8	2	422	AUTRES HUILES VEGET FIXES			CEE		91	59
	GHANA		8	1	MONDE	T	15	4	ADM		50	31
	.TCGC		56	7	CEE		6	3	FRANCE		89	58
	NIGERIA, FEDER.		182	6	ADM		5	1	PAYS-BAS		3	1
					FRANCE		3	2	.SENEGAL		39	25
3	PRODUITS ENERGETIQUES				BELGIQUE-LUXBG		3	1	.COTE D IVOIRE		11	6
	MONDE	T	23358	898	.TOGO		5	1				
	CEE		3447	218	5	PRODUITS CHIMIQUES			541	PRODUITS MEDICIN ET PHARMAC		
	ADM		3677	130	MONDE	T	4316	1635	MONDE	T	207	620
	AFRIQUE NON ACM		3494	126	CEE		4009	1358	CEE		197	605
	FRANCE		560	113	ADM		226	236	ADM		0	2
	ITALIE		2886	105	AFRIQUE NON ACM		10	6	AFRIQUE NON ACM		7	3
	ROYAUME-UNI		15	1	FRANCE		2805	1150	FRANCE		196	596
	ESPAGNE		53	11	BELGIQUE-LUXBG		816	77	ALLEMAGNE R.F.		1	9
	MARCC		17	1	PAYS-BAS		248	67	DANEMARK		1	3
	ALGERIE		1135	37	ALLEMAGNE R.F.		24	16	SUISSE		1	2
	GHANA		24	4	ITALIE		117	48	.SENEGAL		0	1
	.TCGC		358	12	ROYAUME-UNI		28	13	LIBERIA		1	1
	NIGERIA, FEDER.		2319	84	SUEDE		5	1	NIGERIA, FEDER.		6	2
	.MADAGASCAR		26	1	FINLANDE		3	1	ETATS-UNIS		1	5
	ETATS-UNIS		61	9	DANEMARK		1	3				
	.GUADELCOUPE		1553	61	SUISSE		1	2	551	HUILES ESSENTIEL PR ARCH		
	.CURACAO		1737	55	L R S S		1	1	MONDE	T	5	15
	VENEZUELA		8356	249	.NIGER		1	1	CEE		5	15
	IRAK		579	20	.SENEGAL		42	32	FRANCE		5	15
	IRAN		2112	75	LIBERIA		1	1				
	ADEN		467	18	.COTE D IVOIRE		181	203	553	PARFUMERIE ET PROD DE BEAUTE		
	INDE, SIKKIM		1094	41	NIGERIA, FEDER.		9	4	MONDE	T	77	112
	CHINE CONTINENT		3	1	ETATS-UNIS		30	12	CEE		72	106
					CHINE CONTINENT		1	1	ADM		3	3
					JAPON		1	1	FRANCE		72	106
332	DERIVES DU PETROLE				512	PRODUITS CHIMIQUES ORGANIQU			ROYAUME-UNI		1	2
	MONDE	T	23216	871	MONDE	T	32	15	.COTE D IVOIRE		3	3
	CEE		3445	217	CEE		15	10				
	ADM		3676	130	ADM		1	1	FRANCE		72	106
	AFRIQUE NON ACM		3416	113	FRANCE		15	9	ROYAUME-UNI		1	2
	FRANCE		557	112	BELGIQUE-LUXBG		0	1	.COTE D IVOIRE		3	3
	ITALIE		2886	105	ROYAUME-UNI		2	1				
	MARCC		17	1	FINLANDE		3	1	554	SAVONS PRODUITS D ENTRETIEN		
	ALGERIE		1135	37	ETATS-UNIS		11	4	MONDE	T	371	162
	.TCGC		358	12					CEE		364	153
	NIGERIA, FEDER.		2264	75	513	ELEMENTS CHIMIQUES INORGANI			ADM		0	4
	.MADAGASCAR		26	1	MONDE	T	225	30	AFRIQUE NON ACM		2	2
	ETATS-UNIS		61	9	CEE		222	27	FRANCE		236	112
	.GUADELCOUPE		1553	61	ADM		1	1	BELGIQUE-LUXBG		11	3
	.CURACAO		1737	55	FRANCE		218	25	PAYS-BAS		14	6
	VENEZUELA		8356	249	PAYS-BAS		3	1	ITALIE		102	33
	IRAK		579	20	ALLEMAGNE R.F.		1	2	ROYAUME-UNI		6	4
	IRAN		2112	75	ROYAUME-UNI		1	2	.SENEGAL		0	4
	ADEN		467	18	.NIGER		1	1	NIGERIA, FEDER.		2	2
	INDE, SIKKIM		1094	41								
341	GAZ NATRELS ET GAZ D USINES				514	AUTR PROD CHIM INORGANIQUE			561	ENGRAIS MANUFACTURES		
	MONDE	T	143	27	MONDE	T	108	20	MONDE	T	2776	209
	CEE		3	1	CEE		106	19	CEE		2775	209
	AFRIQUE NON ACM		79	13	FRANCE		88	17	FRANCE		1800	120
	FRANCE		3	1	ALLEMAGNE R.F.		19	2	BELGIQUE-LUXBG		798	66
	ESPAGNE		53	11	ETATS-UNIS		0	1	PAYS-BAS		178	23
	GHANA		24	4	521	GOUDRONS MINER DER CHIM BRUT			571	EXPLOSIFS		
	NIGERIA, FEDER.		55	9	MONDE	T	19	2	MONDE	T	9	16
	CHINE CONTINENT		3	1	CEE		106	19	CEE		9	16
4	CORPS GRAS GRAISSES ET HUILES				FRANCE		88	17	FRANCE		9	16
	MONDE	T	112	48	ALLEMAGNE R.F.		19	2				
	CEE		10	6	ETATS-UNIS		0	1				
	ADM		98	41								
	FRANCE		7	5	521	GOUDRONS MINER DER CHIM BRUT						
					MONDE	T	19	2				

CST	PRODUIT		VALEUR 1 000 \$	CST	PRODUIT		VALEUR 1 000 \$	CST	PRODUIT		VALEUR 1 000 \$	
	Origine	Quantité Unité			Origine	Quantité Unité			Origine	Quantité Unité		
581	MATIERES PLASTIQU RESIN ART			CEE		8	26		FRANCE	467	1713	
	MONDE	T	37		FRANCE	7	25		BELGIQUE-LUXBG	10	28	
	CEE		37		ALLEMAGNE R.F.	0	1		PAYS-BAS	98	338	
	FRANCE		16						ALLEMAGNE R.F.	44	123	
	BELGIQUE-LUXBG		6						ITALIE	13	34	
	ALLEMAGNE R.F.		1		629	ART MANUF EN CAOUTCHOUC NDA			ROYAUME-UNI	18	73	
	ITALIE		14		MONDE	T	255		U R S S	50	48	
					CEE		238		HONGRIE	6	13	
					FRANCE		233		.SENEGAL	2	12	
					BELGIQUE-LUXBG		1		.TOGO	103	256	
					ALLEMAGNE R.F.		1		NIGERIA, FEDER.	3	4	
					ITALIE		3		INDE, SIKKIM	6	10	
					ROYAUME-UNI		14		CHINE CONTINENT	56	99	
					ETATS-UNIS		1		HONG-KONG	98	107	
					JAPON		1					
599	PRODUITS CHIMIQUES NDA			631	BOIS ARTIF ET TRAVAILLES NDA				653	AUTRES TISSUS SAUF SPECIAUX		
	MONDE	T	307		MONDE	T	81		MONDE	T	143	225
	CEE		110		CEE		2		CEE		44	133
	AOM		169		AOM		78		AOM		0	6
	FRANCE		58		FRANCE		1		FRANCE		43	128
	PAYS-BAS		51		ITALIE		1		BELGIQUE-LUXBG		1	4
	ALLEMAGNE R.F.		0		ROYAUME-UNI		1		PAYS-BAS		1	1
	ITALIE		1		.COTE D IVOIRE		16		ROYAUME-UNI		0	1
	ROYAUME-UNI		3		.COTE D IVOIRE		5		YOUGOSLAVIE		1	2
	SUEDE		5		.COTE D IVOIRE		1		.SENEGAL		0	5
	U R S S		1		.U D E, UDEAC		54		.COTE D IVOIRE		0	1
	.SENEGAL		3						PAKISTAN		82	25
	.COTE D IVOIRE		166						JAPON		15	58
	ETATS-UNIS		16									
	CHINE CONTINENT		1									
	JAPON		1									
6+8	ARTICLES MANUFACTURES			632	ARTICLES MANUF EN BOIS NDA				654	TULLES DENTELLES BRODERIES		
	MONDE	T	47968		MONDE	T	60		MONDE	T	5	19
	CEE		28008		CEE		20		CEE		5	19
	AOM		623		AOM		39		FRANCE		0	3
	AFRIQUE NON AOM		95		FRANCE		20		ALLEMAGNE R.F.		0	1
	FRANCE		23914		.COTE D IVOIRE		4		ITALIE		5	15
	BELGIQUE-LUXBG		3263		.TOGO		35					
	PAYS-BAS		106									
	ALLEMAGNE R.F.		648		641	PAPIERS ET CARTONS			655	TISSUS SPECIAUX ARTIC ASSIM		
	ITALIE		78		MONDE	T	145		MONDE	T	23	32
	ROYAUME-UNI		127		CEE		123		CEE		11	20
	SUEDE		28		AOM		7		AOM		9	6
	FINLANDE		8		FRANCE		123		FRANCE		11	18
	DANEMARK		1981		SUEDE		19		ALLEMAGNE R.F.		0	1
	SUISSE		1		ETATS-UNIS		3		ROYAUME-UNI		2	4
	AUTRICHE		17						AUTRICHE		0	1
	ESPAGNE		7		642	ARTICLES EN PAPIER OU CARTON			BULGARIE		1	1
	YOUGOSLAVIE		4		MONDE	T	282		.COTE D IVOIRE		9	6
	U R S S		198		CEE		260					
	ZONE MARK EST		4955		AFRIQUE NON AOM		7		656	ARTICLES EN MAT TEXTILES NDA		
	POLCGNE		7580		FRANCE		252		MONDE	T	228	118
	TCHECOSLOVAQUIE		40		PAYS-BAS		5		CEE		53	50
	HONGRIE		8		ALLEMAGNE R.F.		1		AOM		13	8
	ROUMANIE		2189		ITALIE		2		FRANCE		49	46
	BULGARIE		1		ROYAUME-UNI		0		ALLEMAGNE R.F.		2	2
	MAROC		44		SUEDE		4		ITALIE		2	2
	ALGERIE		4		FINLANDE		6		ROYAUME-UNI		3	3
	.NIGER		2		DANEMARK		0		ZONE MARK EST		2	2
	.SENEGAL		80		ALGERIE		4		TCHECOSLOVAQUIE		0	1
	.COTE D IVOIRE		98		NIGERIA, FEDER.		3		HONGRIE		2	2
	GHANA		4		ETATS-UNIS		2		.SENEGAL		12	6
	.TOGO		381		ISRAEL		1		.COTE D IVOIRE		1	1
	NIGERIA, FEDER.		42						.TOGO		1	1
	.U D E, UDEAC		60		651	FILS DE MATIERES TEXTILES			ETATS-UNIS		4	2
	ETATS-UNIS		1433		MONDE	T	59		PAKISTAN		138	45
	ISRAEL		4		CEE		15		INDE, SIKKIM		8	3
	PAKISTAN		220		AOM		42		CHINE CONTINENT		4	1
	INDE, SIKKIM		13		FRANCE		14					
	CHINE CONTINENT		107		ALLEMAGNE R.F.		1		657	COUV PARQL TAPIS TAPISSERIE		
	JAPON		51		ITALIE		1		MONDE	T	1	1
	HONG-KONG		270		.COTE D IVOIRE		42		CEE		1	1
					CHINE CONTINENT		2		FRANCE		1	1
					JAPON		1					
611	CUIRS			652	TISSUS COTON SAUF TISSUS SPEC				661	CHAUX CEMENTS OUVR PR BATIMENT		
	MONDE	T	0		MONDE	T	975		MONDE	T	39732	848
	CEE		0		CEE		632		CEE		21716	429
	FRANCE		0		AOM		105		AFRIQUE NON AOM		19	61
					AFRIQUE NON AOM		3		FRANCE		19831	354
612	ARTICLES MANUF EN CUIR NDA											
	MONDE	T	1									
	CEE		1									
	FRANCE		1									
621	DEPI PRCDITS EN CACUTCHOUC											
	MONDE	T	8									

CST	PRODUIT		VALEUR 1 000 \$	CST	PRODUIT		VALEUR 1 000 \$	CST	PRODUIT		VALEUR 1 000 \$	
	Origine	Quantité Unité			Origine	Quantité Unité			Origine	Quantité Unité		
	BELGIQUE-LUXBG	1485	28		CEE	26	8		CEE	50	64	
	ALLEMAGNE R.F.	396	7		FRANCE	24	8		ADM	2	1	
	ITALIE	4	1		ALLEMAGNE R.F.	3	1		FRANCE	34	26	
	ROYAUME-UNI	38	3		ETATS-UNIS	8	3		ALLEMAGNE R.F.	16	38	
	DANEMARK	1980	35						.COTE D IVOIRE	2	1	
	ZONE MARK EST	4953	80									
	POLGAE	7579	125									
	RCUMANIE	2189	51									
	PARCC	18	61									
	ETATS-UNIS	1252	63									
662	PIECES DE CONSTR EN CERAM				678 TLB TUYAUX RACC FON FER AC				695 OUTILLAGE EN METAUX COMMUNS			
	MCADRE	T	169	27	MONDE	T	165	106	MONDE	T	61	80
	CEE		169	27	CEE		165	106	CEE		23	49
	FRANCE		133	18	FRANCE		156	104	FRANCE		14	35
	ALLEMAGNE R.F.		30	7	ALLEMAGNE R.F.		5	1	PAYS-BAS		0	1
	ITALIE		6	2	ITALIE		4	1	ALLEMAGNE R.F.		8	11
									ITALIE		1	2
									ROYAUME-UNI		26	20
									SUISSE		1	3
									YUGOSLAVIE		3	1
									ETATS-UNIS		2	3
									CHINE CONTINENT		4	2
663	ARTICLES MINERAUX NDA				682 CUIVRE				696 COUPELLERIE ET COUVERTS			
	MONDE	T	23	19	MONDE	T	4	9	MONDE	T	6	49
	CEE		23	19	CEE		4	9	CEE		6	49
	FRANCE		22	13	FRANCE		4	9	FRANCE		4	46
	ALLEMAGNE R.F.		1	5					ALLEMAGNE R.F.		2	2
664	VERRE				684 ALUMINIUM				697 ARTICLES METAL USAGE DOMEST			
	MONDE	T	21	17	MONDE	T	71	59	MONDE	T	334	172
	CEE		19	16	CEE		15	13	CEE		44	38
	FRANCE		19	15	ADM		5	1	ADM		29	14
	HONG-KONG		1	1	FRANCE		15	13	AFRIQUE NON ADM		15	7
					.U D E, UDEAC		5	1	FRANCE		37	30
					ETATS-UNIS		51	45	BELGIQUE-LUXBG		0	1
665	VERRERIE				685 PLOMB				ALLEMAGNE R.F.			
	MONDE	T	263	62	MONDE	T	7	4	ITALIE		5	6
	CEE		151	45	CEE		7	4	U R S S		37	6
	ADM		112	15	FRANCE		3	2	TCHECOSLOVAQUIE		34	31
	FRANCE		79	29	BELGIQUE-LUXBG		4	1	.TOGO		29	14
	BELGIQUE-LUXBG		52	11					NIGERIA, FEDER.		15	7
	PAYS-BAS		1	1					ETATS-UNIS		1	1
	ITALIE		19	4					CHINE CONTINENT		11	6
	ROYAUME-UNI		0	1					HONG-KONG		164	69
	.TOGO		112	15								
666	ARTICLES EN CERAMIQUE				687 ETAIN				698 AUT ART MANLF EN MET COMM			
	MONDE	T	11	8	MONDE	T	1	2	MONDE	T	149	133
	CEE		10	7	CEE		1	2	CEE		129	119
	FRANCE		10	7	FRANCE		1	2	ADM		2	1
673	BARRES PROFILES PALPLANCHES				691 CONSTRUCT METALL ET PARTIES				AFRIQUE NON ADM			
	MONDE	T	1605	197	MONDE	T	189	114	FRANCE		118	109
	CEE		1469	178	CEE		127	52	ALLEMAGNE R.F.		11	9
	FRANCE		1280	156	FRANCE		92	35	ITALIE		0	1
	BELGIQUE-LUXBG		177	19	ALLEMAGNE R.F.		33	16	ROYAUME-UNI		0	1
	ALLEMAGNE R.F.		12	3	ROYAUME-UNI		0	1	MAROC		17	10
	U R S S		104	12	ETATS-UNIS		62	61	.COTE D IVOIRE		0	1
	ETATS-UNIS		32	6					ETATS-UNIS		1	2
674	LARGES PLATS ET TCLES				692 RESERVOIRS FUTS ETC METALL				7 MACHINES ET MATERIEL TRANSP.			
	MONDE	T	1921	539	MONDE	T	222	85	MONDE	T	2155	3913
	CEE		1887	532	CEE		124	49	CEE		1717	3301
	FRANCE		387	88	ADM		62	21	ADM		58	71
	BELGIQUE-LUXBG		1500	443	AFRIQUE NON ADM		19	6	AFRIQUE NON ADM		5	8
	JAPCN		33	7	FRANCE		115	42	FRANCE		1465	2743
					ALLEMAGNE R.F.		3	3	BELGIQUE-LUXBG		16	36
					ITALIE		6	4	PAYS-BAS		10	31
					ESPAGNE		7	2	ALLEMAGNE R.F.		210	453
					GHANA		4	2	ITALIE		16	39
					.TOGO		61	21	ROYAUME-UNI		113	138
					NIGERIA, FEDER.		15	4	NORVEGE		0	9
					ETATS-UNIS		7	5	SUEDE		3	7
					CHINE CONTINENT		4	2	DANEMARK		118	94
676	RAILS AUT ELEP D VCIES FER				693 CABL RONCES TREILLIS METAL				SUISSE			
	MONDE	T	30	13	MONDE	T	84	42	SUISSE		1	6
	CEE		30	13	CEE		83	42	AUTRICHE		0	1
	FRANCE		30	13	FRANCE		33	25	POLOGNE		0	1
677	FILS FER ACIER SF FIL MACH				694 CLOUTERIE ET BOULONNERIE				.SENEGAL			
	MONDE	T	36	12	MONDE	T	52	65	.COTE D IVOIRE		10	4
					FRANCE		33	25	.TOGO		28	21
					BELGIQUE-LUXBG		8	3	NIGERIA, FEDER.		5	8
					ALLEMAGNE R.F.		43	14	.CAMEROUN R.F.		13	25
									.U D E, UDEAC		3	1





CST	PRODUIT		QUANTITÉ	VALEUR	CST	PRODUIT		QUANTITÉ	VALEUR	CST	PRODUIT		QUANTITÉ	VALEUR
	Origine	Unité				1 000 \$	Origine				Unité	1 000 \$		
841	VETEMENTS					CEE		45	83					
	MONDE	T	32	134		AOM		1	1					
	CEE		26	103		FRANCE		44	79					
	AOM		3	12		BELGIQUE-LUXBG		1	1					
	FRANCE		26	99		ALLEMAGNE R.F.		0	2					
	ALLEMAGNE R.F.		0	2		ROYAUME-UNI		0	1					
	ITALIE		0	1		.COTE D IVOIRE		1	1					
	ROYAUME-UNI		0	1		ETATS-UNIS		4	3					
	.SENEGAL		0	4		893 OLVR ET ART EN MAT PLAST NDA								
	.COTE D IVOIRE		0	2		MONDL		T	25	37				
	.TOGO		2	6		CEE			21	33				
	ISRAEL		2	12		AOM			3	2				
	JAPON		1	5		FRANCE			21	31				
851	CHAUSSURES					ALLEMAGNE R.F.		0	1					
	MONDE	T	66	181		ITALIE		0	2					
	CEE		17	68		.COTE D IVOIRE		1	1					
	AOM		46	111		.TOGO		3	1					
	AFRIQUE NON ACM		0	2		HONG-KONG		0	1					
	FRANCE		17	67		894 VOIT ENFANT ART SPORT JCUETS								
	MAROC		0	1		MONDE		T	3	13				
	.NIGER		2	7		CEE			3	12				
	.SENEGAL		27	69		FRANCE			2	10				
	.COTE D IVOIRE		18	35		ALLEMAGNE R.F.		1	3					
	NIGERIA, FEDER.		0	1		ROYAUME-UNI		0	1					
	HONG-KONG		2	1		ETATS-UNIS		0	1					
861	APP SCIENTIF ET O OPTIQUE					895 ARTICLES DE BUREAU								
	MONDE	T	10	112		MONDE		T	30	73				
	CEE		9	88		CEE			30	72				
	FRANCE		9	84		FRANCE			30	71				
	PAYS-BAS		0	2		DANEMARK		0	1					
	ALLEMAGNE R.F.		0	2		896 OBJETS D ART ET ANTIQUITE								
	ROYAUME-UNI		0	4		MONDE		T	4	1				
	SUISSE		0	3		ETATS-UNIS			4	1				
	ETATS-UNIS		0	12		897 BIJOUTERIE JOAILLERIE CRFEVR								
	JAPON		0	5		MONDE		T	1	6				
862	FOURNITURES PHOTOCINEMA					CEE			1	6				
	MONDE	T	7	28		FRANCE			1	5				
	CEE		7	27		899 ARTICLES MANUFACTURES NDA								
	FRANCE		6	26		MONDE		T	147	139				
	ALLEMAGNE R.F.		0	1		CEE			45	66				
863	FILMS CINEMA IMPRES DEVELOP					AOM			53	46				
	MONDE	T	13	290		AFRIQUE NON AOM			3	1				
	CEE		11	280		FRANCE			17	41				
	AOM		1	6		BELGIQUE-LUXBG			23	19				
	AFRIQUE NON ACM		0	3		ALLEMAGNE R.F.			5	7				
	FRANCE		11	279		ROYAUME-UNI			1	2				
	U R S S		1	2		SUEDE			5	4				
	MAROC		0	3		FINLANDE			2	2				
	.COTE D IVOIRE		1	1		U R S S			7	3				
	.TOGO		0	3		TCHECOSLOVAQUIE			3	2				
	.U D E, UDEAC		0	1		MAROC			3	1				
864	HORLOGERIE					.NIGER			1	1				
	MONDE	T	3	8		.SENEGAL			38	44				
	CEE		3	5		.TOGO			14	2				
	FRANCE		3	5		CHINE CONTINENT			24	9				
	SUISSE		0	1		HONG-KONG			5	4				
	CHINE CONTINENT		1	1		951 ARMURERIE MUNITIONS. GUERRE								
891	INSTR MUSIQUE PHONOS DISQUES					MONDE		T	21	409				
	MONDE	T	3	41		CEE			21	409				
	CEE		3	28		FRANCE			21	409				
	FRANCE		2	20										
	PAYS-BAS		0	2										
	ALLEMAGNE R.F.		1	6										
	ROYAUME-UNI		0	7										
	ETATS-UNIS		0	6										
892	OUVRAGES IMPRIMES													
	MONDE	T	56	88										

CST	PRODUIT		VALEUR 1 000 \$	CST	PRODUIT		VALEUR 1 000 \$	CST	PRODUIT		VALEUR 1 000 \$
	Destination	Unité			Destination	Unité			Destination	Unité	
COMMERCE TOTAL				FRANCE				BELGIQUE-LUXBG			
MONDE T 43414 7787				-TOGO 61 9				MAROC 9 4			
CEE 30556 5299				NIGERIA, FEDER. 17 7				-SENEGAL 4 2			
ADM 2069 607				042 RIZ				081 ALIMENTS POUR ANIMALX			
AFRIQUE NON AOM 438 419				MONDE T 3 1				MONDE T 10206 717			
FRANCE 17958 3407				AFRIQUE NON AOM 3 1				CEE 10206 717			
BELGIQUE-LUXBG 2455 186				NIGERIA, FEDER. 3 1				BELGIQUE-LUXBG 2124 103			
PAYS-BAS 1890 1042				044 MAIS				PAYS-BAS 1122 51			
ALLEMAGNE R.F. 7630 585				MONDE T 27 1				ALLEMAGNE R.F. 6960 563			
ITALIE 623 79				ADM 27 1				1 BOISSONS ET TABACS			
SUEDE 74 4				-U D E, UDEAC 26 1				MONDE T 786 402			
SUISSE 626 111				046 SEMOLE ET FARINE DE FROMENT				CEE 107 56			
ESPAGNE 154 25				MONDE T 25 3				ADM 622 103			
MAROC 148 82				ADM 25 3				AFRIQUE NON AOM 57 243			
ALGERIE 95 3				-NIGER 25 3				FRANCE 107 56			
-HAUTE-VOLTA 3 4				051 FRUITS FRAIS NOIX NON OLEAG				-NIGER 57 9			
-NIGER 703 101				MONDE T 73 5				-SENEGAL 80 50			
-SENEGAL 95 60				CEE 72 4				-TOGO 482 40			
LIBERIA 0 3				ADM 1 1				NIGERIA, FEDER. 54 242			
-COTE D IVOIRE 38 39				FRANCE 72 4				-U D E, UDEAC 3 4			
GHANA 15 6				-TOGO 1 1				111 BOISSONS N ALC EXC JUS FRUITS			
-TOGO 969 340				052 FRUITS SECHEES OU DESHYDRATES				MONDE T 10 1			
NIGERIA, FEDER. 180 324				MONDE T 21 1				ADM 10 1			
-CAMEROUN R.F. 42 24				CEE 21 1				ADM 532 49			
-U D E, UDEAC 217 38				FRANCE 21 1				AFRIQUE NON AOM 18 48			
-MADAGASCAR 2 1				054 LEGUMES PLANT TUBERC ALIM				FRANCE 7 1			
ETATS-UNIS 5358 959				MONDE T 168 16				-NIGER 56 6			
CANADA 0 2				CEE 5 2				-TOGO 473 39			
VENEZUELA 17 1				ADM 163 15				NIGERIA, FEDER. 15 47			
EQUATEUR 1 1				FRANCE 5 2				-U D E, UDEAC 3 4			
JAPON 4118 358				-NIGER 10 2				121 TABACS BRUTS ET DECHETS			
0 PRODUITS ALIMENTAIRES				-TOGO 21 2				MONDE T 219 296			
MONDE T 11696 1310				055 PREPAR ET CONSERV DE LEGUMES				CEE 100 56			
CEE 11212 1223				MONDE T 124 12				ADM 80 50			
ADM 418 51				ADM 123 11				AFRIQUE NON AOM 39 191			
AFRIQUE NON AOM 66 36				-NIGER 15 4				FRANCE 100 56			
FRANCE 925 468				-U D E, UDEAC 102 7				-SENEGAL 80 50			
BELGIQUE-LUXBG 2206 141				061 SUCRE ET MIEL				NIGERIA, FEDER. 39 191			
PAYS-BAS 1122 51				MONDE T 10 1				122 TABACS MANUFACTURES			
ALLEMAGNE R.F. 6960 563				ADM 10 1				MONDE T 1 7			
MAROC 45 28				-TOGO 10 1				ADM 0 3			
-NIGER 137 21				-TOGO 10 1				AFRIQUE NON AOM 1 4			
-SENEGAL 13 2				071 CAFE				-NIGER 0 3			
-TOGO 96 17				MONDE T 797 404				NIGERIA, FEDER. 1 4			
NIGERIA, FEDER. 20 8				CEE 761 379				1 MATIERES PREMIERES			
-U D E, UDEAC 171 10				AFRIQUE NON AOM 36 24				MONDE T 12226 2856			
001 ANIMAUX VIVANTS				FRANCE 682 344				CEE 7108 2297			
MONDE T 1 5				BELGIQUE-LUXBG 80 36				ADM 31 5			
ADM 1 5				MAROC 36 24				AFRIQUE NON AOM 114 55			
PAYS-BAS 27 65				075 EPICES				FRANCE 6493 1373			
-NIGER 0 3				MONDE T 33 11				BELGIQUE-LUXBG 220 42			
-TOGO 1 2				CEE 21 6				PAYS-BAS 62 875			
012 VIANDES ETC SECHEES SAL FUM				ADM 4 2				ITALIE 330 7			
MONDE T 1 1				AFRIQUE NON AOM 9 4				SUEDE 74 4			
ADM 1 1				FRANCE 19 3				SUISSE 626 111			
-NIGER 1 1				002 ANIMAUX VIVANTS				ESPAGNE 154 25			
023 BEURRE				MONDE T 204 130				MAROC 100 54			
MONDE T 1 1				CEE 125 114				-SENEGAL 0 1			
ADM 1 1				ADM 62 9				-TOGO 27 1			
-TOGO 1 1				AFRIQUE NON AOM 17 7				-CAMEROUN R.F. 1 3			
024 FROMAGE ET CAILLEBOTTE				003 ANIMAUX VIVANTS				-MADAGASCAR 1 1			
MONDE T 0 1				MONDE T 204 130				EQUATEUR 1 1			
ADM 0 1				CEE 125 114							
-TOGO 0 1				ADM 62 9							
031 POISSONS				AFRIQUE NON AOM 17 7							
MONDE T 204 130											
CEE 125 114											
ADM 62 9											
AFRIQUE NON AOM 17 7											

CST	PRODUIT		QUANTITÉ	VALEUR		CST	PRODUIT		QUANTITÉ	VALEUR		CST	PRODUIT		QUANTITÉ	VALEUR
	Destination	Unité					1 000 \$	Destination					Unité	1 000 \$		
	JAPON		4118	358			ALGERIE		95	3		554	SAVONS PRODUITS D'ENTRETIEN			
211	PEAUX BRUTES SAUF PELLETERIES						.NIGER		6	2			MONDE	T	105	14
	MONDE	T	24	8			.TCGO		9	1			AOM		105	14
	CEE		24	8			VENEZUELA		17	1			.NIGER		105	14
	FRANCE		24	8		332	DERIVES DU PETROLE					561	ENGRAIS MANUFACTURES			
221	GRAINES NOIX OLEAGINEUSES						MONDE	T	134	8			MONDE	T	235	22
	MONDE	T	10603	1355			AOM		15	3			AOM		235	22
	CEE		5629	854			AFRIQUE NON AOM		95	3			.NIGER		223	21
	AOM		3	3			ALGERIE		95	3			.TOGO		11	1
	FRANCE		5367	814		4	CORPS GRAS GRAISSES ET HUILES					559	PRODUITS CHIMIQUES NDA			
	BELGIQUE-LUXBG		200	29			MONDE	T	16838	2582			MONDE	T	7	8
	PAYS-BAS		62	11			CEE		11330	1606			AOM		7	7
	SUEDE		74	4			AOM		147	20			.TOGO		7	7
	SUISSE		626	111			AFRIQUE NON AOM		4	1		6+8	ARTICLES MANUFACTURES			
	ESPAGNE		154	25			FRANCE		10356	1429			MONDE	T	992	221
	.SENEGAL		0	1			PAYS-BAS		703	114			CEE		761	58
	.CAMEROUN R.F.		1	3			ITALIE		271	64			AOM		135	84
	JAPON		4118	358			.NIGER		119	16			AFRIQUE NON AOM		97	73
243	BOIS FACONNES OU SIMPL TRAV						.TCGO		28	3			FRANCE		42	27
	MONDE	T	35	1			NIGERIA, FEDER.		4	1			BELGIQUE-LUXBG		30	4
	AOM		25	1			ETATS-UNIS		5357	955			PAYS-BAS		4	2
	.TOGO		25	1			422	AUTRES HUILES VEGET FIXES					ALLEMAGNE R.F.		663	17
263	COTON						MONDE	T	16838	2582			ITALIE		22	7
	MONDE	T	1151	574			CEE		11330	1606			.HAUTE-VOLTA		1	2
	CEE		1051	520			AOM		147	20			.NIGER		49	11
	AFRIQUE NON AOM		100	54			AFRIQUE NON AOM		4	1			.SENEGAL		1	5
	FRANCE		1051	520			FRANCE		10356	1429			.COTE D'IVOIRE		18	17
	MAROC		100	54			PAYS-BAS		703	114			GHANA		13	4
266	FIBRES TEXT SYNTH ART DISC						ITALIE		271	64			.TOGO		49	43
	MONDE	T	50	27			.NIGER		119	16			NIGERIA, FEDER.		84	69
	CEE		50	27			.TCGO		28	3			.CAMEROUN R.F.		8	2
	FRANCE		50	27			NIGERIA, FEDER.		4	1			.U O E, LDEAC		8	5
275	ABRASIFS NATURELS DIAM INDUST						ETATS-UNIS		5357	955			ETATS-UNIS		1	3
	MONDE	T	0	864			5	PRODUITS CHIMIQUES					CANADA		0	2
	CEE		0	864			MONDE	T	391	108			621	DEMI PRODUITS EN CAOUTCHOUC		
	PAYS-BAS		0	864			CEE		0	9			MONDE	T	0	1
282	FERRAILLES						AOM		390	98			AOM		0	1
	MONDE	T	330	7			AFRIQUE NON AOM		1	1			.TOGO		0	1
	CEE		330	7			FRANCE		0	9			629	ART MANUF EN CAOUTCHOU NDA		
	ITALIE		330	7			.NIGER		335	41			MONDE	T	6	14
283	MINERAIS NON FERREUX						.TOGO		54	57			CEE		1	2
	MONDE	T	20	13			NIGERIA, FEDER.		1	1			AOM		5	12
	CEE		20	13			512	PRODUITS CHIMIQUES ORGANIQUES					FRANCE		1	2
	BELGIQUE-LUXBG		20	13			MONDE	T	9	18			.TOGO		5	12
292	MAT BRUTES ORIG VEGETALE NDA						AOM		9	18			632	ARTICLES MANUF EN BOIS NDA		
	MONDE	T	3	6			.NIGER		1	2			MONDE	T	9	6
	CEE		0	3			.TCGO		8	17			CEE		4	2
	AOM		2	1			513	ELEMENTS CHIMIQUES INORGANIQUES					AOM		5	2
	FRANCE		0	3			MONDE	T	33	36			FRANCE		3	1
	.MADAGASCAR		1	1			AOM		32	36			BELGIQUE-LUXBG		0	1
	EQUATEUR		1	1			.NIGER		3	4			ALLEMAGNE R.F.		0	1
3	PRODUITS ENERGETIQUES						.TCGO		28	32			.TOGO		5	2
	MONDE	T	135	8			533	PIGMENTS PEINTURES VERNIS					ETATS-UNIS		0	1
	AOM		15	3			MONDE	T	2	1			642	ARTICLES EN PAPIER OU CARTON		
	AFRIQUE NON AOM		96	3			AOM		2	1			MONDE	T	7	3
							.NIGER		2	1			CEE		3	2
							541	PRODUITS MEDICIN ET PHARMAC					AOM		4	1
							MONDE	T	0	9			FRANCE		3	2
							CEE		0	9			.TOGO		3	1
							FRANCE		0	9			652	TISSUS COTON SAUF TISSUS SPEC		
													MONDE	T	24	53

CST	PRODUIT		QUANTITÉ	VALEUR 1 000 \$	CST	PRODUIT		QUANTITÉ	VALEUR 1 000 \$	CST	PRODUIT		QUANTITÉ	VALEUR 1 000 \$		
	Destination	Unité				Destination	Unité				Destination	Unité				
	CEE		0	1		691	CCNSTRUCT METALL ET PARTIES				ADM	25	18			
	ADM		2	6			MONDE	T	16	3		AFRIQUE NON ADM	0	3		
	AFRIQUE NON ADM		22	47			ADM		16	3		LIBERIA	0	3		
	FRANCE		0	1			.NIGER		0	1		.COTE D IVOIRE	15	6		
	.NIGER		1	3			.TCGC		16	2		.TOGO	11	12		
	.TOGO		0	1			692	RESERVIRS FUTS ETC METALL				714	MACHINES DE BUREAU			
	NIGERIA, FEDER.		22	47			MONDE	T	61	23		MONDE	T	0	1	
	.CAMEROUN R.F.		0	1			CEE		6	2		CEE		0	1	
	.U D E, UDEAC		0	1			ADM		4	2		715	MACH POUR TRAVAIL DES METAUX			
653	AUTRES TISSLS SAUF SPECIAUX						AFRIQUE NON ADM		52	20		MONDE	T	4	1	
	MONDE	T	1	2			FRANCE		5	2		ADM		4	1	
	ADM		0	2			GHANA		7	3		.U D E, UDEAC		4	1	
	.HAUTE-VOLTA		0	1			.TCGO		4	2		716	MACH PR AUT INDUS SPECIAL			
	.COTE D IVOIRE		0	1			NIGERIA, FEDER.		45	17		MONDE	T	97	42	
655	TISSLS SPECIALX ARTIC ASSIM						693	CABL RCNCES TREILLIS METAL				CEE		6	1	
	MONDE	T	1	2			MONDE	T	6	1		ADM		89	40	
	ADM		1	2			ADM		6	1		AFRIQUE NON ADM		1	1	
	.U D E, UDEAC		1	2			.U D E, UDEAC		6	1		FRANCE		6	1	
656	ARTICLES EN MAT TEXTILES NDA						695	OUTILLAGE EN METAUX CCMUNS				GHANA		1	1	
	MONDE	T	670	19			MONDE	T	5	9		.TOGO		63	26	
	CEE		668	19			CEE		4	5		.U D E, UDEAC		27	14	
	ADM		2	1			ADM		1	2		719	MACHINES APPAREILS NDA			
	FRANCE		1	1			FRANCE		4	5		MONDE	T	65	60	
	PAYS-BAS		4	2			.SENEGAL		0	1		CEE		6	10	
	ALLEMAGNE R.F.		663	16			.TCGC		0	1		ADM		57	47	
							ETATS-UNTS		0	2		AFRIQUE NON ADM		2	3	
657	COUV PARQL TAPIS TAPISSERIE						697	ARTICLES PETAL USAGE COMEST				FRANCE		6	10	
	MONDE	T	3	1			MONDE	T	0	2		.NIGER		0	1	
	ADM		3	1			ADM		0	2		.COTE D IVOIRE		2	9	
	.COTE D IVOIRE		3	1			FRANCE		0	2		.TOGO		23	19	
661	CHAUX CEMENTS OUVR PR BATIMENT											NIGERIA, FEDER.		2	3	
	MONDE	T	40	1							.CAMEROUN R.F.		32	18		
	ADM		40	1							.U D E, UDEAC		0	1		
	.NIGER		40	1							722	MACH ELECT APPAR PR CCUPURE				
663	ARTICLES MINERAUX NDA						698	AUT ART MANUF EN MET COMM				MONDE	T	4	7	
	MONDE	T	5	1			MONDE	T	1	2		CEE		1	4	
	CANADA		0	1			ADM		0	1		ADM		3	3	
							.TCGC		0	1		FRANCE		1	4	
							CANADA		0	1		.TOGO		3	2	
673	BARRES PROFILES PALPLANCHES						7	MACHINES ET MATERIEL TRANSP.				724	APPAR POUR TELECOMMUNICAT			
	MONDE	T	35	4			MONDE	T	351	300		MONDE	T	1	4	
	CEE		28	3			CEE		36	49		CEE		0	1	
	ADM		7	1			ADM		311	242		ADM		0	3	
	BELGIQUE-LUXBG		28	3			AFRIQUE NON ADM		4	8		FRANCE		0	1	
	.CAMEROUN R.F.		7	1			FRANCE		34	45		.SENEGAL		0	2	
678	TUB TUYAUX RACC FON FER AC							ALLEMAGNE R.F.		2	4		.HAUTE-VOLTA		1	2
	MONDE	T	24	6			.HAUTE-VOLTA		1	2		.NIGER		0	2	
	CEE		17	5			.NIGER		0	2		.SENEGAL		1	3	
	AFRIQUE NON ADM		6	1			LIBERIA		0	3		.COTE D IVOIRE		20	22	
	FRANCE		17	5			.COTE D IVOIRE		20	22		GHANA		2	2	
	GHANA		6	1			.TOGO		223	177		NIGERIA, FEDER.		2	3	
684	ALUMINIUM							.CAMEROUN R.F.		33	18		.CAMEROUN R.F.		33	18
	MONDE	T	7	1			.U D E, UDEAC		33	18		.U D E, UDEAC		33	18	
685	PLOMB						711	CHALDIERES MCT NCA ELECTR					MONDE	T	2	7
	MONDE	T	18	2			MONDE	T	2	7		CEE		2	5	
	CEE		17	2			CEE		2	5		ADM		0	2	
	ITALIE		17	2			ADM		0	2		FRANCE		1	1	
							FRANCE		1	1		ALLEMAGNE R.F.		1	1	
							ALLEMAGNE R.F.		1	4		.HAUTE-VOLTA		1	2	
							.COTE D IVOIRE		0	2		.COTE D IVOIRE		3	5	
							712	TRACTEURS MACH APPAR AGRIC								
							MONDE	T	26	20						

CST	PRODUIT		QUANTITÉ	VALEUR 1 000 \$	CST	PRODUIT		QUANTITÉ	VALEUR 1 000 \$	CST	PRODUIT		QUANTITÉ	VALEUR 1 000 \$
	Destination	Unité				Destination	Unité				Destination	Unité		
	.TOGO		122	116										
	.U D E, UDEAC		1	2										
733	VEHIC ROUT NGN AUTOMOBILES				894	VCIT ENFANT ART SPORT JOUETS								
	MONDE	T	4	2		MONDE	T	0	2					
	CEE		3	1		CEE		0	1					
	ADM		1	1		ADM		0	1					
	FRANCE		3	1		FRANCE		0	1					
	.TOGO		1	1		.COTE D IVOIRE		0	1					
821	MEUBL SOMMIERS LITERIE SIM				899	ARTICLES MANUFACTURES NDA								
	MONDE	T	10	8		MONDE	T	4	8					
	CEE		9	7		ADM		2	4					
	FRANCE		4	2		AFRIQUE NON ADM		2	5					
	ITALIE		5	5		.NIGER		2	4					
						NIGERIA, FEDER.		2	5					
841	VETEMENTS													
	MONDE	T	0	3										
	ADM		0	2										
	.COTE D IVOIRE		0	2										
851	CHAUSSURES													
	MONDE	T	1	4										
	CEE		1	2										
	ADM		0	2										
	FRANCE		1	2										
	.TOGO		0	2										
861	APP SCIENTIF ET D OPTIQUE													
	MONDE	T	0	4										
	CEE		0	1										
	ADM		0	4										
	FRANCE		0	1										
	.SENEGAL		0	3										
	.TOGO		0	1										
862	FOURNITURES PHOTOCINEMA													
	MONDE	T	0	1										
	CEE		0	1										
	FRANCE		0	1										
863	FILMS CINEMA IMPRES DEVELOP													
	MONDE	T	18	29										
	ADM		18	29										
	.COTE D IVOIRE		7	10										
	.TOGO		10	18										
	.CAMEROUN R.F.		1	1										
	.U D E, UDEAC		0	1										
891	INSTR MUSIQUE PHONOS DISQUES													
	MONDE	T	0	1										
	CEE		0	1										
	FRANCE		0	1										
892	OUVRAGES IMPRIMES													
	MONDE	T	2	1										
	CEE		0	1										
	ADM		2	1										
	FRANCE		0	1										
893	OUVR ET ART EN MAT PLAST NDA													
	MONDE	T	1	1										
	ADM		0	1										
	.NIGER		0	1										

CST	PRODUIT	QUANTITÉ	VALEUR		CST	PRODUIT	QUANTITÉ	VALEUR		CST	PRODUIT	QUANTITÉ	VALEUR	
	Destination	Unité	1 000 \$			Destination	Unité	1 000 \$			Destination	Unité	1 000 \$	
071.11	CAFE ROBLSTA													
	MONDE	T	787	357										
	CEE		751	372										
	AFRIQUE NON AOM		36	24										
	FRANCE		672	337										
	BELGIQUE-LUXBG		80	36										
	MAROC		36	24										
221.12	ARACHIDES DECORTIQUEES													
	MONDE	T	3866	652										
	CEE		3240	542										
	FRANCE		3178	531										
	PAYS-BAS		62	11										
	SUISSE		626	111										
221.30	NOIX ET AMANDES DE PALMISTE													
	MONDE	T	1801	235										
	CEE		1800	236										
	AOM		1	3										
	FRANCE		1600	207										
	BELGIQUE-LLXBG		200	25										
	.SENEGAL		0	1										
	.CAMEROUN R.F.		1	3										
262.11	COTON EGRENE EN MASSE													
	MONDE	T	1101	547										
	CEE		1001	494										
	AFRIQUE NON AOM		100	54										
	FRANCE		1001	494										
	MAROC		100	54										
422.20	HUILE DE PALME													
	MONDE	T	8045	972										
	CEE		7937	956										
	AOM		109	16										
	FRANCE		7937	956										
	.NIGER		85	13										
	.TOGO		24	3										
422.40	HUILE DE PALMISTE													
	MONDE	T	8784	1608										
	CEE		3393	650										
	AOM		34	3										
	FRANCE		2419	472										
	PAYS-BAS		703	114										
	ITALIE		271	64										
	NIGER		34	3										
	ETATS-UNIS		5357	955										

Associés — TOM — DOM  
**STATISTIQUE DU COMMERCE EXTÉRIEUR**

Assoziierte — TOM — DOM  
**AUSSENHANDELSSTATISTIK**

Associati — TOM — DOM  
**STATISTICA DEL COMMERCIO CON L'ESTERO**

Geassocieerden — TOM — DOM  
**STATISTIEK VAN DE BUITENLANDSE HANDEL**

Associates — TOM — DOM  
**FOREIGN TRADE STATISTICS**

## **Territoire français des AFARS et ISSAS**

**1967 — No.11**

**JAN.-DÉC. 1966**

**JAN.-DEZ. 1966**

**GEN.-DIC. 1966**

**JAN.-DEC. 1966**

**JAN.-DEC. 1966**





# Territoire français des AFARS et ISSAS

1966

## TABLE DES MATIÈRES

## INHALTVERZEICHNIS

### De 1961 au 31-12-1966

Importations par origine	146
Exportations par destination	147
Balance commerciale	147
Importations par classe de produits	148
Exportations par principaux produits	—

### Du 1-1-1966 au 31-12-1966

Importations des produits par origine	149
Exportations des produits par destination	153
Exportations des produits spécifiques par destination	—

Source: Ministère des Finances

### Von 1961 bis 31-12-1966

Einfuhr nach Ursprung	146
Ausfuhr nach Bestimmung	147
Einfuhr-Ausfuhrüberschuß	147
Einfuhr nach Warenklassen	148
Ausfuhr nach wichtigsten Waren	—

### Von 1-1-1966 bis 31-12-1966

Einfuhr der Waren nach Ursprung	149
Ausfuhr der Waren nach Bestimmung	153
Ausfuhr von Spezifische Waren	—

Quelle: Ministère des Finances

## INDICE GENERALE

## INHOUD

### Dal 1961 al 31-12-1966

Importazioni per origine	146
Esportazioni per destinazione	147
Bilancia commerciale	147
Importazioni per classe di prodotti	148
Esportazioni per principali prodotti	—

### Dal 1-1-1966 al 31-12-1966

Importazioni dei prodotti per origine	149
Esportazioni dei prodotti per destinazione	153
Esportazioni di prodotti specifici per destinazione	—

Fonte: Ministère des Finances

### Van 1961 tot 31-12-1966

Invoer volgens herkomst	146
Uitvoer volgens bestemming	147
Handelsbalans	147
Invoer volgens groepen van produkten	148
Uitvoer volgens voornaamste produkten	—

### Van 1-1-1966 tot 31-12-1966

Invoer der produkten volgens herkomst	149
Uitvoer der produkten volgens bestemming	153
Uitvoer der specifieke produkten	—

Bron: Ministère des Finances

## CONTENTS

## OBSERVATIONS — ANMERKUNGEN OSSERVAZIONI — OPMERKINGEN — NOTES

### From 1961 to 31-12-1966

Imports by origin	146
Exports by destination	147
Balance of trade	147
Imports by category of product	148
Exports by major product	—

### From 1-1-1966 to 31-12-1966

Imports of product by origin	149
Exports of product by destination	153
Exports by major product	—

Source: Ministère des Finances

1000 Francs Djibouti = 4,66435 \$

**Territoire français  
des Afars et Issas**
**Importations par origine**

	1961	1962	1963	1964 )	1965	1966
<b>1 000 kg</b>						
<b>Monde</b>	<b>61 482</b>	<b>50 421</b>	<b>47 700</b>	<b>74 490</b>	<b>85 155</b>	<b>95 970</b>
<b>CEE</b>	<b>27 744</b>	<b>20 231</b>	<b>21 751</b>	<b>23 773</b>	<b>24 109</b>	<b>25 492</b>
France	9 509	13 356	13 783	15 175	13 956	14 618
U.E.B.L.	1 237	917	1 174	906	2 466	1 104
Pays-Bas	2 719	2 478	2 695	2 990	2 155	4 046
Allemagne (R.F.)	921	570	1 341	1 015	1 270	1 544
Italie	3 358	2 910	2 758	3 680	4 263	4 181
Royaume-Uni	2 234	1 095	1 408	2 101	2 353	2 298
Etats-Unis	1 937	1 571	1 630	2 292	2 913	4 393
Danemark	.	171	191	194	237	403
Yougoslavie	.	8	153	65	2 123	657
U.R.S.S.	.	5 128	5 001	5 552	14 062	14 781
Tchécoslovaquie	.	246	77	67	2 156	2 701
Soudan	.	3 181	3 026	4 860	6 316	4 929
Madagascar	.	134	62	139	228	28
Israël	.	1 177	426	2 106	967	653
Aden	9 556	1 394	3 061	4 483	3 056	1 940
Pakistan	.	521	250	109	217	238
Inde, Sikkim	.	2 703	964	171	203	313
Thaïlande	.	1 660	1 860	3 051	2 530	2 071
Chine continentale	.	149	196	207	1 319	1 155
Japon	.	417	530	369	1 207	767
Autres pays	.	10 635	7 114	24 951	21 159	33 151
<b>1 000 \$</b>						
<b>Monde</b>	<b>12 463</b>	<b>12 831</b>	<b>25 704</b>	<b>20 857</b>	<b>23 124</b>	<b>23 109</b>
<b>CEE</b>	<b>5 998</b>	<b>8 534</b>	<b>14 294</b>	<b>13 372</b>	<b>14 476</b>	<b>14 773</b>
France	4 021	6 640	12 105	10 588	11 415	11 634
U.E.B.L.	205	154	202	219	613	243
Pays-Bas	686	665	881	1 030	790	1 142
Allemagne (R.F.)	494	448	514	695	749	823
Italie	592	627	592	840	909	931
Royaume-Uni	1 180	1 025	1 370	2 128	2 554	2 467
Etats-Unis	574	484	595	790	773	833
Danemark	84	95	129	154	152	193
Yougoslavie	3	4	6	11	119	63
U.R.S.S.	—	94	208	111	407	610
Tchécoslovaquie	70	33	23	23	201	220
Soudan	223	187	265	386	394	360
Madagascar	11	57	74	169	318	36
Israël	84	72	41	84	68	65
Aden	294	326	527	1 204	957	606
Pakistan	103	142	81	67	96	86
Inde, Sikkim	462	419	269	115	75	77
Thaïlande	210	224	252	400	323	292
Chine continentale	201	157	164	177	312	260
Japon	490	330	305	215	418	428
Autres pays	2 466	648	7 101	1 451	1 481	1 740

) A partir de 12 mois 1964 dans les importations sont comprises les sorties d'entrepôt pour la consommation locale.

Exportations par destination

Territoire français  
des Afars et Issas

	1961	1962	1963	1964	1965	1966
<b>1 000 kg</b>						
<b>Monde</b>	<b>6 548</b>	<b>2 447</b>	<b>2 596</b>	<b>4 487</b>	<b>2 160</b>	<b>2 519</b>
<b>CEE</b>	<b>589</b>	<b>756</b>	<b>579</b>	<b>1 045</b>	<b>946</b>	<b>1 088</b>
France	431	667	548	966	917	1 024
U.E.B.L.	16	14	6	5	1	28
Pays-Bas	1	2	—	8	—	1
Allemagne (R.F.)	25	4	—	38	14	0
Italie	116	69	25	27	14	35
Madagascar	.	209	33	34	123	69
Yemen	.	346	165	1 445	107	267
Aden	.	166	1 438	1 463	832	720
Autres pays	.	970	381	500	259	375
<b>1 000 \$</b>						
<b>Monde</b>	<b>1 572</b>	<b>2 216</b>	<b>1 814</b>	<b>2 481</b>	<b>1 954</b>	<b>2 638</b>
<b>CEE</b>	<b>821</b>	<b>1 246</b>	<b>1 265</b>	<b>1 813</b>	<b>1 488</b>	<b>1 783</b>
France	756	1 206	1 248	1 764	1 467	1 743
U.E.B.L.	5	2	3	0	1	8
Pays-Bas	—	2	—	2	—	1
Allemagne (R.F.)	9	1	1	31	8	1
Italie	51	35	13	15	12	29
Madagascar	37	275	47	30	119	113
Yemen	9	20	118	59	24	36
Aden	173	83	217	215	197	141
Autres pays	532	592	167	364	126	565

Balance commerciale

1 000 \$

<b>Monde</b>	<b>— 10 891</b>	<b>— 10 615</b>	<b>— 23 890</b>	<b>— 18 376</b>	<b>— 21 170</b>	<b>— 20 471</b>
<b>CEE</b>	<b>— 5 177</b>	<b>— 7 288</b>	<b>— 13 029</b>	<b>— 11 559</b>	<b>— 12 988</b>	<b>— 12 990</b>

CST		1961	1962	1963	1964 <sup>1)</sup>	1965	1966
	<b>1 000 \$</b>						
<b>0 + 1</b>	<i>Alimentation, boissons, tabac</i>						
	<b>Monde</b>	<b>4 067</b>	<b>3 573</b>	<b>4 680</b>	<b>5 974</b>	<b>6 934</b>	<b>7 414</b>
	CEE	1 255	1 412	1 951	2 243	2 437	2 698
	Royaume-Uni	589	594	811	1 547	1 886	1 898
	Etats-Unis	275	211	205	334	371	383
	Soudan	230	187	265	386	394	360
	Thaïlande	210	221	252	400	321	291
<b>2 + 4</b>	<i>Matières premières</i>						
	<b>Monde</b>	<b>347</b>	<b>325</b>	<b>2 020</b>	<b>626</b>	<b>704</b>	<b>666</b>
	CEE	273	213	342	435	546	503
	Royaume-Uni	2	3	18	8	4	6
	Etats-Unis	—	33	19	55	42	39
<b>3</b>	<i>Produits énergétiques</i>						
	<b>Monde</b>	<b>381</b>	<b>59</b>	<b>22</b>	<b>536</b>	<b>553</b>	<b>848</b>
	CEE	9	33	9	22	67	63
	Royaume-Uni	10	5	2	9	23	19
	Etats-Unis	32	13	6	24	17	15
<b>7</b>	<i>Machines et matériel de transport</i>						
	<b>Monde</b>	<b>819</b>	<b>1 734</b>	<b>1 330</b>	<b>1 989</b>	<b>1 159</b>	<b>2 272</b>
	CEE	617	1 597	1 075	1 773	923	2 115
	Royaume-Uni	62	104	123	105	153	94
	Etats-Unis	71	27	76	43	22	15
<b>5 + 6 + 8</b>	<i>Autres produits industriels</i>						
	<b>Monde</b>	<b>4 540</b>	<b>7 140</b>	<b>12 975</b>	<b>11 732</b>	<b>13 840</b>	<b>11 909</b>
	CEE	2 886	5 278	10 917	8 899	10 502	9 394
	Royaume-Uni	414	320	415	459	488	449
	Etats-Unis	201	202	289	334	322	382
	U.R.S.S.	—	72	67	101	206	174
	Madagascar	—	37	32	158	250	12
	Aden	71	213	317	833	726	457
	Inde, Sikkim	198	210	169	83	48	33
	Chine continentale	113	135	140	150	194	158
	Japon	342	315	256	190	390	393

<sup>1)</sup> A partir de 12 mois 1964 dans les importations sont comprises les sorties d'entrepôt pour la consommation locale.



CST	PRODUIT		QUANTITÉ	VALEUR 1 000 \$	CST	PRODUIT		QUANTITÉ	VALEUR 1 000 \$	CST	PRODUIT		QUANTITÉ	VALEUR 1 000 \$			
	Origine	Unité				Origine	Unité				Origine	Unité					
1	BOISSONS ET TABACS					FRANCE			1	1		AUSTRALIE			11	10	
	MONDE	T	5003	2733		276 AUTRES PRCD MINERAUX BRUTS						421 HUILE VEGETALE FIXE DOUCE					
	CEE		3126	740		MONDE	T	652	36		MONDE			T	814	258	
	AFRIQUE NON ADM		29	55		CEE		601	31		CEE				533	170	
	FRANCE		2247	556		FRANCE		5	1		AFRIQUE NON ADM				25	8	
	PAYS-BAS		805	166		ITALIE		592	29		FRANCE				58	26	
	ALLEMAGNE R.F.		54	10		ROYAUME-UNI		18	4		PAYS-BAS				471	141	
	ITALIE		20	7		ADEN		4	1		ITALIE				5	3	
	ROYAUME-UNI		963	1771		3 PRODUITS ENERGETIQUES						MALTE				12	3
	DANEMARK		29	5		MONDE	T	28241	848		GRECE				2	1	
	SUISSE		0	1		CEE		324	63		.SENEGAL				25	8	
	PORTUGAL		413	75		AFRIQUE NON ADM		139	27		ETATS-UNIS				109	38	
	ESPAGNE		395	53		FRANCE		65	20		ADEN				2	1	
	MAROC		5	2		PAYS-BAS		110	14		MALAYSIA				117	32	
	ALGERIE		24	53		ALLEMAGNE R.F.		30	4		CHINE CONTINENT				14	6	
	ETATS-UNIS		11	25		ITALIE		118	25		5 PRODUITS CHIMIQUES						
	CANADA		1	1		ROYAUME-UNI		113	19		MONDE			T	546	277	
	CHYPRE		32	4		KENIA		139	27		CEE				287	251	
	ADEN		2	1		ETATS-UNIS		97	15		FRANCE				280	244	
	PHILIPPINES		0	1		IRAN		39	3		PAYS-BAS				4	2	
						ADEN		25	3		ALLEMAGNE R.F.				1	4	
						NON SPECIFIES		27500	717		ITALIE				2	1	
112	BOISSONS ALCOOLIQUES					331 PETROLES BRUTS ET FART RAFF						ROYAUME-UNI				13	6
	MONDE	T	4092	843		MONDE	T	2544	98		GRECE				1	1	
	CEE		3006	554		CEE		13	4		ETATS-UNIS				3	4	
	AFRIQUE NON ADM		6	3		FRANCE		13	4		NON SPECIFIES				241	14	
	FRANCE		2153	420		ADEN		18	1		512 PRODUITS CHIMIQUES ORGANIQUES						
	PAYS-BAS		779	118		NON SPECIFIES		2512	93		MONDE			T	378	79	
	ALLEMAGNE R.F.		54	10		332 DERIVES DU PETROLE					CEE				119	53	
	ITALIE		20	7		MONDE	T	25697	750		FRANCE				113	50	
	ROYAUME-UNI		203	143		CEE		311	59		PAYS-BAS				4	2	
	DANEMARK		29	5		AFRIQUE NON ADM		139	27		ROYAUME-UNI				13	6	
	PORTUGAL		413	75		FRANCE		52	16		GRECE				1	1	
	ESPAGNE		395	53		PAYS-BAS		110	14		ETATS-UNIS				3	4	
	MAROC		5	2		ALLEMAGNE R.F.		30	4		NON SPECIFIES				241	14	
	ETATS-UNIS		4	3		ITALIE		118	25		553 PARFUMERIE ET PROD DE BEAUTE						
	CANADA		1	1		ROYAUME-UNI		113	19		MONDE			T	168	198	
	CHYPRE		32	4		KENIA		139	27		CEE				168	198	
	ADEN		2	1		ETATS-UNIS		97	15		FRANCE				167	194	
122	TABACS MANUFACTURES					IRAN		39	3		ALLEMAGNE R.F.				1	3	
	MONDE	T	910	1889		ADEN		7	2		ITALIE				1	1	
	CEE		120	186		NON SPECIFIES		24987	624		6+8 ARTICLES MANUFACTURES						
	AFRIQUE NON ADM		23	52		4 CORPS GRAS GRAISSES ET HUILES					MONDE			T	24457	11632	
	FRANCE		94	136		MONDE	T	1064	374		CEE				8664	9143	
	PAYS-BAS		25	49		CEE		717	250		ADM				58	33	
	ALLEMAGNE R.F.		54	10		ADM		25	8		AFRIQUE NON ADM				1186	65	
	ITALIE		20	7		FRANCE		79	38		FRANCE				5881	7621	
	ROYAUME-UNI		203	143		PAYS-BAS		633	209		BELGIQUE-LUXBG				1055	232	
	DANEMARK		29	5		ITALIE		5	3		PAYS-BAS				874	284	
	PORTUGAL		413	75		ROYAUME-UNI		4	2		ALLEMAGNE R.F.				465	650	
	ESPAGNE		395	53		NORVEGE		27	8		ITALIE				589	358	
	MAROC		5	2		CANEMARK		12	9		ROYAUME-UNI				604	443	
	ETATS-UNIS		4	3		MALTE		12	3		NORVEGE				61	34	
	CANADA		1	1		GRECE		2	1		SUEDE				77	17	
	CHYPRE		32	4		.SENEGAL		25	8		FINLANDE				5	1	
	ADEN		2	1		ETATS-UNIS		110	39		DANEMARK				133	27	
2	MATIERES PREMIERES					ADEN		13	7		SUISSE				20	20	
	MONDE	T	2822	292		MALAYSIA		117	32		AUTRICHE				46	27	
	CEE		2459	253		CHINE CCNTINENT		14	6		YUGOSLAVIE				152	22	
	FRANCE		21	8		AUSTRALIE		11	10		GRECE				9	4	
	PAYS-BAS		13	3		411 CORPS GRAS D ORIGINE ANIMALE					L R S S				8481	174	
	ALLEMAGNE R.F.		14	2		MONDE	T	250	116		POLOGNE				1	1	
	ITALIE		2411	240		CEE		184	79		TCHECOSLOVAQUIE				178	35	
	ROYAUME-UNI		18	4		FRANCE		21	12		HONGRIE				13	3	
	DANEMARK		5	1		PAYS-BAS		163	68		BULGARIE				2	1	
	SUEDE		5	1		ROYAUME-UNI		4	2		MARC				1	1	
	AUTRICHE		276	31		NORVEGE		27	8		EGYPTE				1114	23	
	ADEN		4	1		DANEMARK		12	9		.CAMEROUN R.F.				1	1	
	MALAYSIA		32	3		ETATS-UNIS		1	1		ETHIOPIE FED.				27	24	
242	BOIS RONDS BRUTS SIMPL EQUAR					ADEN		13	7		.SOMALIE				46	16	
	MONDE	T	2169	255		MALAYSIA		117	32		KENIA				43	16	
	CEE		1857	221		CHINE CCNTINENT		14	6		.MADAGASCAR				4	12	
	FRANCE		16	6		AUSTRALIE		11	10		.REUNION				7	4	
	PAYS-BAS		8	2		5					REP.AFRIQUE SUD				0	1	
	ALLEMAGNE R.F.		14	2													
	ITALIE		1819	211													
	SUEDE		5	1													
	AUTRICHE		273	30													
	MALAYSIA		32	3													
263	COTON																
	MONDE	T	1	1													
	CEE		1	1													

CST	PRODUIT		QUANTITÉ	VALEUR 1 000 \$	CST	PRODUIT		QUANTITÉ	VALEUR 1 000 \$	CST	PRODUIT		QUANTITÉ	VALEUR 1 000 \$	
	Origine	Unité				Origine	Unité				Origine	Unité			
	ETATS-UNIS		1494	378		BELGIQUE-LUXBG		2	1		CEE		855	2115	
	CANADA		1	1		ITALIE		0	1		AFRIQUE NON AOM		2	1	
	LIBAN		18	11		ROYAUME-UNI		1	1		FRANCE		779	1979	
	IRAN		0	2							PAYS-BAS		9	12	
	ISRAEL		577	56		656 ARTICLES EN MAT TEXTILES NBA					ALLEMAGNE R.F.		37	61	
	YEMEN		380	10		MONDE	T	264	302		ITALIE		31	64	
	ADEN		1008	457		CEE		100	125		ROYAUME-UNI		75	94	
	PAKISTAN		100	56		FRANCE		88	101		AUTRICHE		1	2	
	INDE,SIKKIM		78	33		BELGIQUE-LUXBG		3	5		U R S S		6	6	
	TAÏLANDE		0	1		PAYS-BAS		3	9		KENIA		1	1	
	VIET-NAM SUD		1	1		ALLEMAGNE R.F.		5	8		ETATS-UNIS		14	15	
	INDONESIE		12	10		ITALIE		2	2		ADEN		4	2	
	MALAYSIA		20	11		ROYAUME-UNI		3	19		INDE,SIKKIM		5	6	
	CHINE CONTINENT		163	158		TCHECOSLOVAQUIE		3	4		JAPON		43	31	
	JAPON		715	393		ETATS-UNIS		20	23						
						IRAN		0	2		732 VEHICULES AUTOMOBILES ROUTIERS				
	621 DEMI PRODUITS EN CAOUTCHOUC					ISRAEL		0	1		MONDE	T	1004	2272	
	MONDE	T	19	19		ADEN		110	71		CEE		855	2115	
	CEE		6	7		INDE,SIKKIM		3	3		AFRIQUE NON AOM		2	1	
	FRANCE		6	6		THAÏLANDE		0	1		FRANCE		779	1979	
	ROYAUME-UNI		1	1		CHINE CONTINENT		18	42		PAYS-BAS		9	12	
	ETATS-UNIS		1	2		JAPON		6	9		ALLEMAGNE R.F.		37	61	
	ADEN		5	3							ITALIE		31	64	
	JAPON		7	7		661 CHAUX CIMENTS OUVR PR BATIMENT					ROYAUME-UNI		75	94	
						MONDE	T	10682	201		AUTRICHE		1	2	
	629 ART MANUF EN CAOUTCHOUC NDA					CEE		978	31		U R S S		6	6	
	MONDE	T	72	95		AFRIQUE NON ACM		1071	16		KENIA		1	1	
	CEE		58	79		FRANCE		978	31		ETATS-UNIS		14	15	
	FRANCE		39	50		U R S S		8280	146		ADEN		4	2	
	BELGIQUE-LUXBG		4	6		EGYPTE		1071	16		INDE,SIKKIM		5	6	
	PAYS-BAS		2	2		ISRAEL		350	8		JAPON		43	31	
	ALLEMAGNE R.F.		11	14											
	ITALIE		4	6		679 OUVR BRLETS FON AC MOULE FCGRGE					MONDE	T	4942	2406	
	SUISSE		2	3		MONDE	T	368	76		CEE		2832	1738	
	ETATS-UNIS		6	6		CEE		218	44		AOM		9	13	
	JAPON		5	6		FRANCE		64	17		AFRIQUE NON ACM		57	9	
						BELGIQUE-LUXBG		154	26		FRANCE		1381	1360	
	641 PAPIERS ET CARTONS					ROYAUME-UNI		2	2		BELGIQUE-LUXBG		90	41	
	MONDE	T	609	235		ISRAEL		1	1		PAYS-BAS		789	70	
	CEE		212	176		JAPON		148	29		ALLEMAGNE R.F.		226	129	
	FRANCE		146	146							ITALIE		346	139	
	BELGIQUE-LUXBG		0	1		698 ALT ART MANUF EN MET COMM					ROYAUME-UNI		316	158	
	PAYS-BAS		15	5		MONDE	T	7254	8064		NORVEGE		22	28	
	ALLEMAGNE R.F.		35	16		CEE		4438	6902		SUEDE		2	1	
	ITALIE		15	9		AFRIQUE NON ACM		57	39		CANEMARK		11	7	
	ROYAUME-UNI		19	8		FRANCE		3165	5879		AUTRICHE		5	3	
	NORVEGE		39	6		BELGIQUE-LUXBG		802	151		YUGOSLAVIE		123	17	
	SUEDE		72	9		PAYS-BAS		192	63		GRECE		2	1	
	FINLANDE		5	1		ALLEMAGNE R.F.		187	480		U R S S		188	25	
	DANEMARK		121	7		ITALIE		222	200		POLOGNE		1	1	
	SUISSE		2	1		ROYAUME-UNI		259	251		TCHECOSLOVAQUIE		88	23	
	AUTRICHE		4	3		SUEDE		3	7		HONGRIE		6	2	
	U R S S		10	1		CANEMARK		1	12		BULGARIE		2	1	
	TCHECOSLOVAQUIE		87	7		SUISSE		16	16		MAROC		1	1	
	ETATS-UNIS		2	6		AUTRICHE		36	21		EGYPTE		40	5	
	LIBAN		7	4		YUGOSLAVIE		26	5		ETHIOPIE FED.		10	1	
	ADEN		7	3		GRECE		7	3		KENIA		5	2	
	JAPON		16	1		U R S S		2	2		MADAGASCAR		4	12	
						HONGRIE		7	1		REUNION		5	1	
	652 TISSUS COTON SAUF TISSLS SPEC					EGYPTE		2	1		ETATS-UNIS		21	20	
	MONDE	T	241	229		ROYAUME-UNI		1	1		CANADA		1	1	
	CEE		20	39		ETHIOPIE FED.		17	23		LIBAN		2	2	
	FRANCE		15	30		SOMALIE		46	16		ISRAEL		188	19	
	PAYS-BAS		2	6		MENIA		38	14		YEMEN		373	8	
	ALLEMAGNE R.F.		1	2		REUNION		2	3		ADEN		496	185	
	ITALIE		1	1		REF.AFRICQUE SUC		0	1		PAKISTAN		3	2	
	ROYAUME-UNI		1	2		ETATS-LNIS		1444	318		INDE,SIKKIM		54	18	
	TCHECOSLOVAQUIE		1	1		LIBAN		10	5		VIET-NAM SUD		1	1	
	ETATS-UNIS		1	3		ISRAEL		38	27		MALAYSIA		20	11	
	ADEN		100	94		YEMEN		7	2		CHINE CONTINENT		65	58	
	PAKISTAN		93	51		ADEN		288	100		JAPON		56	52	
	INDE,SIKKIM		9	8		PAKISTAN		4	3						
	CHINE CONTINENT		3	5		INDE,SIKKIM		11	4						
	JAPON		14	27		INDONESIE		12	10						
						CHINE CONTINENT		77	52						
	655 TISSUS SPECIAUX ARTIC ASSIM					JAPON		463	261						
	MONDE	T	6	4											
	CEE		3	2											
	FRANCE		0	1											
						7 MACHINES ET MATERIEL TRANSP.									
						MONDE	T	1004	2272						





CST	PRODUIT		QUANTITÉ	VALEUR	CST	PRODUIT		QUANTITÉ	VALEUR	CST	PRODUIT		QUANTITÉ	VALEUR
	Destination	Unité				1 000 \$	Destination				Unité	1 000 \$		
	COMMERCE TOTAL													
	MONDE	T	2519	2638		CEE		1037	1778					
	CEE		1088	1783		ADM		135	161					
	ADM		140	162		AFRIQUE NON ACM		205	52					
	AFRIQUE NON ACM		205	52		FRANCE		991	1740					
	FRANCE		1024	1743		BELGIQUE-LUXBG		18	7					
	BELGIQUE-LUXBG		28	8		PAYS-BAS		1	1					
	PAYS-BAS		1	1		ALLEMAGNE R.F.		0	1					
	ALLEMAGNE R.F.		0	1		ITALIE		27	28					
	ITALIE		35	29		ROYAUME-UNI		4	5					
	ROYAUME-UNI		4	5		GRECE		16	30					
	GRECE		16	30		SOUDAN		0	1					
	SOUCAN		0	1		ETHIOPIE FED.		61	9					
	ETHIOPIE FED.		61	9		.SOMALIE		14	1					
	.SOMALIE		19	1		KENIA		145	43					
	KENIA		145	43		.MADAGASCAR		69	113					
	.MADAGASCAR		69	113		.REUNION		52	47					
	.REUNION		52	47		ETATS-UNIS		2	3					
	ETATS-UNIS		2	3		CANADA		1	1					
	CANADA		1	1		IRAN		1	3					
	IRAN		1	3		ISRAEL		1	1					
	ISRAEL		1	1		YEMEN		262	35					
	YEMEN		267	36		ADEN		358	42					
	ADEN		720	141		INDE,SIKKIM		18	29					
	INDE,SIKKIM		18	29		THAILANDE		1	1					
	THAILANDE		1	1		JAPCN		0	1					
	JAPCN		0	1		AUSTRALIE		1	1					
	AUSTRALIE		6	1										
	NON SPECIFIES		42	387										
0	PRODUITS ALIMENTAIRES					899 ARTICLES MANUFACTURES NDA								
	MONDE	T	34	4		MONDE	T	2039	2144					
	ADM		5	1		CEE		1037	1778					
	.SOMALIE		5	1		ADM		135	161					
	YEMEN		5	1		AFRIQUE NON ACM		205	52					
	ADEN		11	1		FRANCE		991	1740					
						BELGIQUE-LUXBG		18	7					
001	ANIMAUX VIVANTS													
	MONDE	T	3	1		PAYS-BAS		1	1					
	YEMEN		2	1		ALLEMAGNE R.F.		0	1					
						ITALIE		27	28					
041	FROMENT ET METEIL													
	MONDE	T	13	1		ROYAUME-UNI		4	5					
	ADEN		10	1		GRECE		16	30					
						SOUDAN		0	1					
042	RIZ													
	MONDE	T	18	1		ETHIOPIE FED.		61	9					
	ADM		5	1		.SOMALIE		14	1					
	.SOMALIE		5	1		KENIA		145	43					
						.MADAGASCAR		69	113					
2	MATIERES PREMIERES													
	MONDE	T	404	104		.REUNION		52	47					
	CEE		51	6		ETATS-UNIS		2	3					
	FRANCE		33	4		CANADA		1	1					
	BELGIQUE-LUXBG		10	1		IRAN		1	3					
	ITALIE		8	1		ISRAEL		1	1					
	ADEN		352	98		YEMEN		262	35					
						ADEN		358	42					
						INDE,SIKKIM		18	29					
211	PEAUX BRUTES SAUF PELLETERIES													
	MONDE	T	352	98		THAILANDE		1	1					
	ADEN		352	98		JAPCN		0	1					
						AUSTRALIE		1	1					
291	MAT BRUTES CRIG ANIMALE NDA													
	MONDE	T	52	6										
	CEE		51	6										
	FRANCE		33	4										
	BELGIQUE-LUXBG		10	1										
	ITALIE		8	1										
648	ARTICLES MANUFACTURES													
	MONDE	T	2039	2144										



Associés — TOM — DOM  
**STATISTIQUE DU COMMERCE EXTÉRIEUR**

Assoziierte — TOM — DOM  
**AUSSENHANDELSSTATISTIK**

Associati — TOM — DOM  
**STATISTICA DEL COMMERCIO CON L'ESTERO**

Geassocieerden — TOM — DOM  
**STATISTIEK VAN DE BUITENLANDSE HANDEL**

Associates — TOM — DOM  
**FOREIGN TRADE STATISTICS**

**RÉUNION**

**1967 — No. 11**

**JAN.-SEPT. 1967**

**JAN.-SEPT. 1967**

**GEN.-SETT. 1967**

**JAN.-SEPT. 1967**

**JAN.-SEPT. 1967**



# RÉUNION

1967/III

## TABLE DES MATIÈRES

### De 1961 au 30-9-1967

Importations par origine	158
Exportations par destination	159
Balance commerciale	159
Importations par classe de produits	160
Exportations par principaux produits	161

### Du 1-1-1967 au 30-9-1967

Importations des produits par origine	163
Exportations des produits par destination	172
Exportations des produits spécifiques par destination	174

**Source:** Direction Générale des Douanes et Droits indirects de la République Française

## INHALTVERZEICHNIS

### Von 1961 bis 30-9-1967

Einfuhr nach Ursprung	158
Ausfuhr nach Bestimmung	159
Einfuhr-Ausfuhrüberschuß	159
Einfuhr nach Warenklassen	160
Ausfuhr nach wichtigsten Waren	161

### Von 1-1-1967 bis 30-9-1967

Einfuhr der Waren nach Ursprung	163
Ausfuhr der Waren nach Bestimmung	172
Ausfuhr von Spezifische Waren	174

**Quelle:** Direction Générale des Douanes et Droits indirects de la République Française

## INDICE GENERALE

### Dal 1961 al 30-9-1967

Importazioni per origine	158
Esportazioni per destinazione	159
Bilancia commerciale	159
Importazioni per classe di prodotti	160
Esportazioni per principali prodotti	161

### Dal 1-1-1967 al 30-9-1967

Importazioni dei prodotti per origine	163
Esportazioni dei prodotti per destinazione	172
Esportazioni di prodotti specifici per destinazione	174

**Fonte:** Direction Générale des Douanes et Droits indirects de la République Française

## INHOUD

### Van 1961 tot 30-9-1967

Invoer volgens herkomst	158
Uitvoer volgens bestemming	159
Handelsbalans	159
Invoer volgens groepen van produkten	160
Uitvoer volgens voornaamste produkten	161

### Van 1-1-1967 tot 30-9-1967

Invoer der produkten volgens herkomst	163
Uitvoer der produkten volgens bestemming	172
Uitvoer der specifieke produkten	174

**Bron:** Direction Générale des Douanes et Droits indirects de la République Française

## CONTENTS

### From 1961 to 30-9-1967

Imports by origin	158
Exports by destination	159
Balance of trade	159
Imports by category of product	160
Exports by major product	161

### From 1-1-1967 to 30-9-1967

Imports of product by origin	163
Exports of product by destination	172
Exports by major product	174

**Source:** Direction Générale des Douanes et Droits indirects de la République Française

## OBSERVATIONS — ANMERKUNGEN OSSERVAZIONI — OPMERKINGEN — NOTES

1000 Frs = 202,55 \$

	1961	1962	1963	1964	1965	1966	1-1/30-9		
							1965	1966	1967
<b>1 000 kg</b>									
<b>Monde</b>	<b>295 123</b>	<b>289 085</b>	<b>340 983</b>	<b>392 046</b>	<b>405 908</b>	<b>440 988</b>	<b>284 873</b>	<b>320 926</b>	<b>355 516</b>
<b>CEE</b>	<b>155 455</b>	<b>155 719</b>	<b>178 585</b>	<b>167 289</b>	<b>150 001</b>	<b>156 198</b>	<b>106 099</b>	<b>109 113</b>	<b>111 501</b>
France	150 186	142 771	164 444	156 957	138 855	137 796	98 587	99 605	97 570
U.E.B.L.	1 202	1 698	9 531	2 972	2 042	7 495	1 498	5 047	4 138
Pays-Bas	637	885	677	1 791	1 647	616	1 513	432	3 040
Allemagne (R.F.)	2 815	783	1 164	954	1 432	2 510	1 167	1 263	2 867
Italie	615	4 339	2 769	4 662	6 025	7 781	3 334	2 766	3 887
Royaume-Uni	566	412	561	825	1 030	1 419	776	1 234	955
Etats-Unis	262	377	346	288	844	1 071	695	711	939
Suède	5 768	7 652	775	7 525	8 324	7 756	6 428	6 087	5 492
Maroc	474	419	394	651	397	604	319	449	388
Algérie	4 687	3 876	4 962	5 622	5 155	3 889	4 033	3 269	5 013
Sénégal	1 966	1 236	520	416	2 412	4 032	1 994	3 064	5 129
Congo (Brazza)	2 273	2 011	3 042	2 205	3 004	3 969	2 467	2 923	2 938
Kenya	—	10 489	12 965	35 767	67 275	68 891	44 544	51 110	52 995
Madagascar	19 537	21 517	17 330	21 314	19 045	31 760	14 017	16 154	56 624
Rép. d'Afrique du Sud	1 120	4 976	4 464	40 888	37 035	29 612	27 203	22 984	31 856
Iran	23 581	30 809	25 164	21 992	34 766	46 199	23 081	38 337	10 550
Thaïlande	—	16 608	1	3 026	11 019	25 174	3 871	20 912	9 144
Cambodge	41 094	23 669	38 364	38 567	39 959	30 008	26 471	24 762	8 406
Malaysia	489	2 871	4 729	8 648	9 311	14 747	7 017	12 539	9 724
Chine continentale	—	—	—	6	204	8 817	102	1 783	26 060
Japon	16	160	3 286	1 550	1 013	1 951	619	1 461	2 590
Hong-Kong	96	74	113	153	213	195	131	127	116
Autres pays	37 739	6 180	45 382	73 881	14 892	4 696	13 006	3 907	15 096
<b>1 000 \$</b>									
<b>Monde</b>	<b>57 746</b>	<b>63 301</b>	<b>69 748</b>	<b>88 980</b>	<b>97 024</b>	<b>104 576</b>	<b>72 303</b>	<b>78 634</b>	<b>88 060</b>
<b>CEE</b>	<b>53 408</b>	<b>46 243</b>	<b>50 011</b>	<b>65 347</b>	<b>72 319</b>	<b>77 169</b>	<b>54 591</b>	<b>58 202</b>	<b>63 385</b>
France	39 831	43 572	46 412	60 777	65 629	71 809	49 519	54 546	58 031
U.E.B.L.	134	299	768	609	708	685	538	480	626
Pays-Bas	310	436	429	739	781	723	633	508	1 045
Allemagne (R.F.)	884	1 119	1 521	1 490	2 187	1 649	1 754	1 225	1 490
Italie	624	770	881	1 733	3 015	2 323	2 147	1 443	2 193
Royaume-Uni	528	472	682	1 168	1 160	1 224	882	1 019	1 129
Etats-Unis	245	485	393	535	673	790	529	509	969
Suède	827	1 165	1 244	1 128	1 298	1 182	990	931	973
Maroc	270	230	241	400	241	377	190	277	321
Algérie	973	822	1 084	1 205	906	588	717	492	736
Sénégal	685	445	292	206	568	738	477	568	809
Congo (Brazza)	191	157	233	207	251	350	205	258	259
Kenya	—	224	298	764	1 422	1 476	968	1 083	1 129
Madagascar	4 069	4 995	4 907	5 438	5 743	6 704	4 108	4 688	7 712
Rép. d'Afrique du Sud	100	447	381	2 002	2 044	1 498	1 505	1 070	1 727
Iran	825	1 106	850	737	1 214	1 704	788	1 418	406
Thaïlande	—	2 335	229	216	1 028	2 680	612	2 327	914
Cambodge	4 144	1 732	3 716	4 567	5 134	3 720	3 515	3 101	1 056
Malaysia	36	227	386	713	697	1 066	521	857	629
Chine continentale	—	—	—	14	35	1 123	19	217	3 692
Japon	25	67	324	444	317	474	200	355	394
Hong-Kong	91	79	138	152	234	211	149	122	108
Autres pays	8 489	2 070	4 339	3 737	1 740	1 482	1 337	1 140	1 712

## Exportations par destination

Réunion

	1961	1962	1963	1964	1965	1966	1-1/30-9		
							1965	1966	1967
<b>1 000 kg</b>									
<b>Monde</b>	<b>224 208</b>	<b>230 405</b>	<b>221 712</b>	<b>218 611</b>	<b>206 611</b>	<b>246 824</b>	<b>101 841</b>	<b>157 880</b>	<b>127 658</b>
<b>CEE</b>	<b>189 600</b>	<b>181 822</b>	<b>186 919</b>	<b>207 485</b>	<b>181 529</b>	<b>226 543</b>	<b>95 063</b>	<b>139 139</b>	<b>123 757</b>
France	187 542	181 692	185 811	207 389	171 356	223 142	84 910	137 090	123 725
Royaume-Uni	17	17	13	9	14	10	10	6	48
Etats-Unis	16 863	12 708	8 738	30	2 108	30	23	20	20
Maroc	2 000	6 006	2 000	6 940	3 822	2 024	1 822	2 024	—
Madagascar	67	426	331	405	394	230	224	178	756
Comores	—	5	1	15	202	898	2	677	411
Rép. d'Afrique du Sud	—	—	—	36	23	3 426	9	3 221	614
Japon	2 363	1	0	10	3 658	4	3 658	4	28
Nouvelle-Zélande	—	—	9 975	—	10 500	10 493	—	10 493	—
Autres pays	13 298	29 420	13 735	3 681	4 361	3 166	1 030	2 118	2 092
<b>1 000 \$</b>									
<b>Monde</b>	<b>36 726</b>	<b>33 041</b>	<b>38 095</b>	<b>37 354</b>	<b>34 435</b>	<b>39 170</b>	<b>18 231</b>	<b>24 147</b>	<b>21 579</b>
<b>CEE</b>	<b>32 739</b>	<b>28 334</b>	<b>31 787</b>	<b>34 991</b>	<b>31 113</b>	<b>36 652</b>	<b>16 542</b>	<b>22 183</b>	<b>20 422</b>
France	32 612	28 189	31 353	34 860	30 142	36 463	15 682	22 074	29 376
U.E.B.L.	—	—	—	1	—	29	—	5	2
Pays-Bas	34	32	36	39	6	54	6	39	11
Allemagne (R.F.)	62	93	390	74	176	84	62	55	23
Italie	31	20	8	17	798	22	792	10	10
Royaume-Uni	450	225	165	222	253	245	219	137	132
Etats-Unis	1 280	1 957	2 067	726	1 203	773	606	502	535
Maroc	296	897	303	1 051	586	316	283	316	—
Madagascar	156	152	96	161	157	103	89	87	248
Comores	—	3	1	9	31	126	3	90	48
Rép. d'Afrique du Sud	—	—	—	5	14	143	6	138	17
Japon	130	0	3	5	229	14	224	14	21
Nouvelle-Zélande	—	—	1 705	—	477	492	—	492	—
Autres pays	1 675	1 473	1 968	184	372	306	259	188	156

## Balance commerciale

1 000 \$

<b>Monde</b>	<b>— 21 020</b>	<b>— 30 260</b>	<b>— 31 653</b>	<b>— 51 626</b>	<b>— 62 589</b>	<b>— 65 406</b>	<b>— 54 072</b>	<b>— 54 487</b>	<b>— 66 481</b>
<b>CEE</b>	<b>— 9 044</b>	<b>— 17 862</b>	<b>— 18 224</b>	<b>— 30 356</b>	<b>— 41 206</b>	<b>— 40 537</b>	<b>— 38 049</b>	<b>— 36 019</b>	<b>— 42 963</b>

CST		1961	1962	1963	1964	1965	1966	1-1/30-9		
								1965	1966	1967
<b>1 000 \$</b>										
<b>0 + 1</b>	<i>Alimentation, boissons, tabac</i>									
	<b>Monde</b>	<b>14 099</b>	<b>17 259</b>	<b>19 348</b>	<b>24 973</b>	<b>28 043</b>	<b>30 797</b>	<b>19 281</b>	<b>22 646</b>	<b>27 239</b>
	CEE	5 039	6 945	7 581	10 967	13 436	14 757	9 052	10 600	11 905
	Algérie	655	728	1 041	1 067	898	586	710	491	730
	Madagascar	2 715	3 925	3 773	4 899	5 282	5 956	3 760	4 309	5 996
	Rép. d'Afrique du Sud	28	97	106	1 228	1 363	760	1 020	573	898
	Thaïlande	—	2 335	—	207	993	2 629	595	2 286	810
	Cambodge	3 941	1 386	3 327	4 256	4 844	3 178	3 303	2 734	789
	Chine continentale	—	—	—	—	35	1 106	19	214	3 643
<b>2 + 4</b>	<i>Matières premières</i>									
	<b>Monde</b>	<b>2 663</b>	<b>3 037</b>	<b>3 685</b>	<b>3 873</b>	<b>4 091</b>	<b>4 263</b>	<b>3 132</b>	<b>3 306</b>	<b>3 398</b>
	CEE	974	887	1 154	1 331	1 176	1 184	838	893	1 255
	Suède	644	907	972	881	1 034	950	800	746	1
	Sénégal	452	419	289	199	356	297	304	245	168
	Congo (Brazza)	191	157	233	175	251	350	205	258	259
	Cambodge	132	338	370	250	220	450	167	306	204
	Malaysia	117	195	342	612	569	686	434	599	439
<b>3</b>	<i>Matières énergétiques</i>									
	<b>Monde</b>	<b>1 309</b>	<b>1 582</b>	<b>1 759</b>	<b>1 884</b>	<b>2 143</b>	<b>2 629</b>	<b>1 566</b>	<b>1 843</b>	<b>2 339</b>
	CEE	159	210	259	278	232	255	196	183	240
	Madagascar	1	—	—	—	—	—	—	—	1 357
	Iran	817	1 101	847	737	1 206	1 704	780	1 418	406
<b>7</b>	<i>Machines et matériel de transport</i>									
	<b>Monde</b>	<b>9 747</b>	<b>11 252</b>	<b>10 242</b>	<b>14 969</b>	<b>19 493</b>	<b>19 613</b>	<b>15 426</b>	<b>15 330</b>	<b>18 036</b>
	CEE	9 189	10 637	9 566	13 694	18 258	18 341	14 455	14 440	16 637
	Royaume-Uni	119	112	164	442	449	407	357	346	425
	Etats-Unis	191	338	336	441	470	562	371	346	676
<b>5 + 6 + 8</b>	<i>Autres produits industriels</i>									
	<b>Monde</b>	<b>18 727</b>	<b>22 515</b>	<b>26 286</b>	<b>35 788</b>	<b>43 248</b>	<b>47 267</b>	<b>32 894</b>	<b>35 506</b>	<b>37 041</b>
	CEE	17 615	21 369	24 866	32 715	39 212	42 644	30 045	32 084	33 340
	Royaume-Uni	159	123	100	272	293	316	233	267	241
	Etats-Unis	4	10	13	40	111	121	86	102	128
	Kenya	—	165	232	569	1 138	1 193	739	882	981
	Madagascar	102	84	73	161	273	304	200	214	276
	Rép. d'Afrique du Sud	7	167	28	466	579	592	403	430	632
	Malaysia	—	2	10	85	99	321	68	220	166
	Japon	13	48	167	399	291	450	183	337	297



## Exportations par principaux produits

Réunion

CST		1961	1962	1963	1964	1965	1966	1-1/30-9		
								1965	1966	1967
<b>1 000 kg</b>										
<b>061.30</b>	<i>Sucre</i>									
	<b>Monde</b>	<b>193 727</b>	<b>215 547</b>	<b>207 544</b>	<b>207 282</b>	<b>190 963</b>	<b>221 648</b>	<b>93 309</b>	<b>137 199</b>	<b>108 661</b>
	CEE	<sup>1)</sup> 186 900	176 283	177 304	200 342	174 404	208 310	91 509	124 056	108 261
	Etats-Unis	<sup>1)</sup> 16 826	9 500	8 700	—	2 064	—	—	—	—
	Maroc	.	6 000	2 000	6 940	3 800	2 000	1 800	2 000	—
	Nouvelle-Zélande	.	—	9 975	—	10 500	10 493	—	10 493	—
<b>075.21</b>	<i>Vanille</i>									
	<b>Monde</b>	<b>42</b>	<b>33</b>	<b>60</b>	<b>44</b>	<b>57</b>	<b>17</b>	<b>29</b>	<b>13</b>	<b>13</b>
	CEE	33	22	43	42	45	15	28	12	12
	Etats-Unis	.	9	17	1	12	0	—	0	—
<b>112.41</b>	<i>Rhum</i>									
	<b>Monde</b>	<b>2 354</b>	<b>2 958</b>	<b>3 548</b>	<b>3 840</b>	<b>3 759</b>	<b>3 821</b>	<b>2 205</b>	<b>2 408</b>	<b>1 404</b>
	CEE	2 327	2 920	3 507	3 805	3 742	3 796	2 197	2 389	1 391
<b>551.13</b>	<i>Huiles essentielles, produits aromatiques</i> (Essences de vétyver et de géranium)									
<b>551.14</b>										
	<b>Monde</b>	<b>188</b>	<b>103</b>	<b>132</b>	<b>132</b>	<b>152</b>	<b>135</b>	<b>112</b>	<b>86</b>	<b>110</b>
	CEE	142	83	103	92	102	89	74	58	82
	Royaume-Uni	.	6	7	8	8	9	9	5	3
	Etats-Unis	28	12	20	28	33	29	23	18	21
<b>1 000 \$</b>										
<b>061.30</b>	<i>Sucre</i>									
	<b>Monde</b>	<b>28 697</b>	<b>27 766</b>	<b>31 981</b>	<b>31 405</b>	<b>26 701</b>	<b>32 469</b>	<b>13 111</b>	<b>19 683</b>	<b>17 146</b>
	CEE	<sup>1)</sup> 26 965	24 144	26 863	30 353	25 397	31 583	12 838	18 815	17 105
	Etats-Unis	<sup>1)</sup> 243	1 439	1 318	—	231	—	—	—	—
	Maroc	.	896	303	105	576	303	273	303	—
	Nouvelle-Zélande	.	—	1 705	—	477	492	—	492	—
<b>075.21</b>	<i>Vanille</i>									
	<b>Monde</b>	<b>518</b>	<b>477</b>	<b>766</b>	<b>453</b>	<b>578</b>	<b>183</b>	<b>299</b>	<b>135</b>	<b>132</b>
	CEE	401	329	538	428	455	169	288	127	121
	Etats-Unis	.	113	220	13	112	3	—	3	—
<b>112.41</b>	<i>Rhum</i>									
	<b>Monde</b>	<b>815</b>	<b>1 144</b>	<b>1 474</b>	<b>1 693</b>	<b>1 623</b>	<b>1 709</b>	<b>967</b>	<b>1 063</b>	<b>668</b>
	CEE	809	1 135	1 462	1 683	1 617	1 700	964	1 056	663
<b>551.13</b>	<i>Huiles essentielles, produits aromatiques</i> (Essences de vétyver et de géranium)									
<b>551.14</b>										
	<b>Monde</b>	<b>5 974</b>	<b>3 136</b>	<b>3 434</b>	<b>3 287</b>	<b>3 910</b>	<b>3 583</b>	<b>2 863</b>	<b>2 311</b>	<b>2 925</b>
	CEE	4 503	2 536	2 696	3 203	2 642	2 384	1 902	1 565	2 175
	Royaume-Uni	.	178	159	212	180	233	209	130	87
	Etats-Unis	926	357	529	713	859	763	605	492	535

<sup>1)</sup> Y compris la mélasse.



CST	PRODUIT		VALEUR 1 000 \$	CST	PRODUIT		VALEUR 1 000 \$	CST	PRODUIT		VALEUR 1 000 \$
	Origine	Unité			Origine	Unité			Origine	Unité	
COMMERCE TOTAL				001 ANIMAUX VIVANTS				021 POISSONS			
MONDE	T	355516	88060	BRESIL		3	2	CEE		12	12
CEE		111501	63385	ISRAEL		7	3	FRANCE		12	12
ADM		65434	8586	PAKISTAN		2	1	022 PREP CONS POISSONS CRUST			
AFRIQUE NON ADM		41379	4138	INDE, SIKKIM		25	8	MONDE	T	779	545
FRANCE		57570	58031	THAILANDE		8029	810	CEE		277	210
BELGIQUE-LUXBG		4138	626	VIET-NAM SUD		10000	570	AFRIQUE NON ADM		496	324
PAYS-BAS		3040	1045	CAMBODGE		5903	789	FRANCE		187	175
ALLEMAGNE R.F.		2867	1490	MALAYSIA		15	8	PAYS-BAS		89	34
ITALIE		3887	2193	TIMOR P., MACAO		2	1	ALLEMAGNE R.F.		1	1
ROYAUME-UNI		955	1129	CHINE CONTINENT		25778	3643	MAROC		312	246
IRLANDE		44	23	JAPON		2	4	REP. AFRIQUE SUD		184	77
NORVEGE		95	45	FORMOSE (TAIWAN)		7	3	ETATS-UNIS		2	4
SUEDE		5492	973	HONG-KONG		24	16	CANADA		3	3
FINLANDE		3	2	AUSTRALIE		149	66	JAPON		2	2
DANEMARK		30	36	011 VIANDE FRAICHE REFRIG CONGEL				HONG-KONG		0	3
SUISSE		10	56	MONDE	T	1356	1185	042 RIZ			
AUTRICHE		16	18	CEE		5	25	MONDE	T	36663	5433
PORTUGAL		9	10	ADM		1331	1127	ADM		3063	632
ESPAGNE		15	29	AFRIQUE NON ADM		2	1	FRANCE		3063	632
MAROC		388	321	FRANCE		5	25	ETATS-UNIS		312	71
ALGERIE		5013	736	ILE MAURICE, SEY		2	1	PAKISTAN		2	1
TUNISIE		1440	94	MADAGASCAR		1331	1127	THAILANDE		1609	299
EGYPTE		3	1	AUSTRALIE		18	32	CAMBODGE		5903	789
SENEGAL		5129	809	012 VIANDES ETC SECHEES SAL FUM				CHINE CONTINENT		25774	3640
COTE D'IVOIRE		71	65	MONDE	T	1050	958	044 MAIS			
GABON		550	122	CEE		155	157	MONDE	T	13934	1109
CONGO (BRAZZA)		2938	255	ADM		887	833	ADM		3691	260
CONGO R.D.		1	3	AFRIQUE NON ADM		1	1	AFRIQUE NON ADM		3822	337
KENIA		52995	1125	FRANCE		103	113	MADAGASCAR		3691	260
UGANDA		7	5	PAYS-BAS		52	44	REP. AFRIQUE SUD		3822	337
TANZANIE		80	42	DANEMARK		7	6	THAILANDE		6420	511
ILE MAURICE, SEY		115	66	ILE MAURICE, SEY		1	1	045 ALTRES CEREALES			
MOZAMBIQUE		74	17	MADAGASCAR		887	833	MONDE	T	67	18
MADAGASCAR		56624	7712	013 PREP ET CONSERVE DE VIANDE				CEE		67	18
COMORES		121	13	MONDE	T	852	1071	FRANCE		67	18
REP. AFRIQUE SUD		21856	1727	CEE		544	741	046 SEMOULE ET FARINE DE FROMENT			
ETATS-UNIS		939	969	ADM		299	213	MONDE	T	6887	1030
CANADA		5	6	FRANCE		508	674	CEE		6878	1028
BRESIL		3	2	PAYS-BAS		26	50	FRANCE		6878	1028
IRAN		10550	406	ALLEMAGNE R.F.		11	17	ETATS-UNIS		9	2
AFGHANISTAN		0	1	MADAGASCAR		299	313	047 SEMOUL FARINE AUT CEREALES			
ISRAEL		7	4	ETATS-UNIS		8	17	MONDE	T	35	3
ADEN		1935	80	022 LAIT ET CREME DE LAIT				AFRIQUE NON ADM		30	3
PAKISTAN		5	3	MONDE	T	2785	1943	REP. AFRIQUE SUD		30	3
INDE, SIKKIM		86	37	CEE		2783	1943	048 PREPAR DE CEREAL DE FARINE			
BIRMANIE		19	4	FRANCE		2782	1941	MONDE	T	1004	709
THAILANDE		9144	914	PAYS-BAS		1	1	CEE		989	693
VIET-NAM SUD		10000	570	FRANCE		508	674	ADM		3	1
CAMBODGE		8406	1056	PAYS-BAS		26	50	FRANCE		984	683
INDONESIE		34	5	ALLEMAGNE R.F.		11	17	BELGIQUE-LUXBG		1	1
MALAYSIA		9724	629	MADAGASCAR		299	313	PAYS-BAS		3	8
TIMOR P., MACAO		35	81	ETATS-UNIS		8	17	ITALIE		1	1
CHINE CONTINENT		26060	3692	023 BEURRE				049 OEUFS D OISEAUX			
JAPON		2590	354	MONDE	T	2785	1943	MONDE	T	12	12
FORMOSE (TAIWAN)		8	3	CEE		544	741	050			
HONG-KONG		116	108	ADM		299	213				
AUSTRALIE		260	225	FRANCE		508	674				
0 PRODUITS ALIMENTAIRES				PAYS-BAS		26	50				
MONDE	T	103555	23566	ALLEMAGNE R.F.		11	17				
CEE		22549	10147	MADAGASCAR		299	313				
ADM		22416	6066	ETATS-UNIS		8	17				
AFRIQUE NON ADM		8238	1254	024 FROMAGE ET CAILLECCTE							
FRANCE		22219	9838	MONDE	T	2785	1943				
BELGIQUE-LUXBG		23	24	CEE		2783	1943				
PAYS-BAS		281	250	FRANCE		2782	1941				
ALLEMAGNE R.F.		14	30	PAYS-BAS		1	1				
ITALIE		11	6	025 BEURRE							
ROYAUME-UNI		13	11	MONDE	T	249	530				
IRLANDE		1	1	CEE		249	530				
NORVEGE		74	29	FRANCE		249	530				
DANEMARK		18	16	026 FROMAGE ET CAILLECCTE							
SUISSE		3	4	MONDE	T	288	444				
MAROC		329	253	CEE		286	441				
ALGERIE		4	2	FRANCE		228	365				
EGYPTE		3	1	PAYS-BAS		58	76				
SENEGAL		4678	629	AUSTRALIE		2	3				
COTE D'IVOIRE		45	58	027 OEUFS D OISEAUX							
KENIA		145	42	MONDE	T	288	444				
UGANDA		7	5	CEE		286	441				
TANZANIE		71	34	FRANCE		228	365				
ILE MAURICE, SEY		4	3	PAYS-BAS		58	76				
MOZAMBIQUE		74	17	AUSTRALIE		2	3				
MADAGASCAR		17574	5367	028 OEUFS D OISEAUX							
COMORES		119	12	MONDE	T	12	12				
REP. AFRIQUE SUD		7592	857								
ETATS-UNIS		336	111								
CANADA		3	3								





CST	PRODUIT		VALEUR 1 000 \$	CST	PRODUIT		VALEUR 1 000 \$	CST	PRODUIT		VALEUR 1 000 \$	
	Origine	Unité			Origine	Unité			Origine	Unité		
	KENIA	211	27		AFRIQUE NON ACP	27	10		CEE	253	558	
	.MADAGASCAR	1599	129		FRANCE	254	64		FRANCE	253	556	
4	CORPS GRAS CRAISSES ET HUILES				BELGIQUE-LUXBG	18	6		ITALIE	0	1	
	MONDE T	2938	1249		ALLEMAGNE R.F.	16	3		ROYAUME-UNI	16	17	
	CEE	2577	1086		ILE MAURICE,SEY	27	10		PAKISTAN	1	1	
	ADM	361	163		.MADAGASCAR	5	2		INDE,SIKKIM	1	1	
	FRANCE	2560	1080		REF.AFRIQUE SUD	0	1		HONG-KONG	3	3	
	BELGIQUE-LUXBG	17	5		ETATS-UNIS	35	6					
	.SENEGAL	360	163	514	AUTR PRCD CHIM INCRGANIQUES				554	SAVONS PRODUITS D ENTRETEN		
411	CORPS GRAS D ORIGINE ANIMALE				MCADRE T	381	91		MONDE T	2741	1323	
	MONDE T	1	1		CEE	280	79		CEE	2663	1249	
	CEE	1	1		AFRIQUE NON ACP	100	11		FRANCE	2639	1238	
	FRANCE	1	1		FRANCE	275	79		PAYS-BAS	9	4	
421	HUILE VEGETALE FIXE DOUCE				BELGIQUE-LUXBG	5	1		ALLEMAGNE R.F.	1	1	
	MONDE T	2828	1157		REP.AFRIQUE SUD	100	11		ITALIE	14	6	
	CEE	2467	1034		ETATS-UNIS	1	1		ROYAUME-UNI	77	73	
	ADM	360	163						PAKISTAN	2	1	
	FRANCE	2467	1034	521	GCUDRCAS MINER CER CHIM BRUT				561	ENGRAIS MANUFACTURES		
	.SENEGAL	360	163		MCADRE T	4	1		MONDE T	15838	1155	
422	AUTRES HUILES VEGET FIXES				CEE	4	1		CEE	15605	1135	
	MONDE T	94	43		FRANCE	4	1		AFRIQUE NON ACP	233	21	
	CEE	94	43		531	CCLCR CRGA SYNT ETC			FRANCE	9863	683	
	FRANCE	87	41		MONDE T	2	4		BELGIQUE-LUXBG	78	6	
	BELGIQUE-LUXBG	7	2		CEE	2	4		PAYS-BAS	1942	164	
431	HUILES ET GRAISSES ELABOREES				FRANCE	2	4		ALLEMAGNE R.F.	1109	76	
	MONDE T	15	7		532	EXTRAITS COLCRANTS			ITALIE	2612	205	
	CEE	15	7		MONDE T	0	1		TUNISIE	220	20	
	FRANCE	5	4		CEE	0	1		571	EXPLOSIFS		
	BELGIQUE-LUXBG	10	3		FRANCE	0	1		MONDE T	133	145	
5	PRODUITS CHIMIQUES				533	PIGMENTS PEINTURES VERNIS			CEE	133	145	
	MONDE T	23277	8936		MONDE T	1313	773		FRANCE	132	143	
	CEE	22658	8615		CEE	1283	753		ITALIE	1	1	
	ADM	72	23		ACP	10	5		581	MATIERES PLASTIQU RESIN ART		
	AFRIQUE NON ACP	370	51		AFRIQUE NON ACP	2	2		MONDE T	513	398	
	FRANCE	16556	7932		FRANCE	1227	711		CEE	510	390	
	BELGIQUE-LUXBG	171	38		BELGIQUE-LUXBG	18	7		ADM	1	6	
	PAYS-BAS	2014	214		PAYS-BAS	35	29		FRANCE	325	270	
	ALLEMAGNE R.F.	1195	122		ALLEMAGNE R.F.	3	4		BELGIQUE-LUXBG	52	16	
	ITALIE	2721	309		ITALIE	1	2		ALLEMAGNE R.F.	39	16	
	ROYAUME-UNI	115	134		ROYAUME-UNI	10	6		ITALIE	92	88	
	SUEDE	6	6		SUEDE	6	6		ROYAUME-UNI	1	2	
	ESPAGNE	0	1		.SENEGAL	9	3		.MADAGASCAR	1	6	
	MAROC	0	2		ILE MAURICE,SEY	2	2		595	PRODUITS CHIMIQUES NOA		
	TUNISIE	220	20		.MADAGASCAR	1	1		MONDE T	909	568	
	.SENEGAL	9	3		ETATS-UNIS	1	1		CEE	836	534	
	KENIA	2	1		541	PRCDUITS MEDICIA ET PHARMAC			ADM	55	10	
	ILE MAURICE,SEY	42	13		MCADRE T	713	3392		AFRIQUE NON ACP	8	7	
	.MADAGASCAR	63	20		CEE	713	3392		FRANCE	785	498	
	REP.AFRIQUE SUD	107	14		FRANCE	713	3392		PAYS-BAS	24	15	
	ETATS-UNIS	41	78		ALLEMAGNE R.F.	0	1		ALLEMAGNE R.F.	27	21	
	PAKISTAN	3	2		551	HUILES ESSENTIEL FR AROM			ROYAUME-UNI	8	13	
	INDE,SIKKIM	1	7		MONDE T	26	368		MAROC	0	2	
	HONG-KONG	9	10		CEE	20	263		KENIA	1	1	
	AUSTRALIE	0	8		FRANCE	20	255		ILE MAURICE,SEY	0	1	
512	PRODUITS CHIMIQUES ORGANIQU				BELGIQUE-LUXBG	0	2		.MAOAGASCAR	55	10	
	MONDE T	70	46		ITALIE	0	6		REP.AFRIQUE SUD	6	2	
	CEE	65	39		ROYAUME-UNI	2	22		ETATS-UNIS	1	3	
	FRANCE	65	39		ESFAGNE	0	1		HONG-KONG	1	1	
	HONG-KONG	5	7		ETATS-UNIS	3	68		6*8	ARTICLES MANUFACTURES		
513	ELEMENTS CHIMIQUES INORGANI				INDE,SIKKIM	0	6		MONDE T	126575	28105	
	MONDE T	358	91		AUSTRALIE	0	8		CEE	47891	24725	
	CEE	290	73		553	PARFLMERIE ET PRCC DE BEAUTE			ADM	656	367	
	ADM	5	2		MONDE T	276	580		AFRIQUE NON ACP	73386	1679	
					FRANCE	20	255		FRANCE	42465	22977	

CST	PRODUIT		VALEUR 1 000 \$	CST	PRODUIT		VALEUR 1 000 \$	CST	PRODUIT		VALEUR 1 000 \$
	Origine	Unité			Origine	Unité			Origine	Unité	
	SUEDE	675	90		.COTE D'IVOIRE	14	6		CEE	102	683
	FINLANDE	3	2		.GABON	223	93		FRANCE	81	604
	DANEMARK	1	6		CAMPORCE	341	53		BELGIQUE-LUXBG	1	3
	SUISSE	4	72		MALAYSIA	483	57		PAYS-BAS	7	22
	AUTRICHE	15	17		632 ARTICLES MANUF EN EOIS NDA				ALLEMAGNE R.F.	6	27
	PORTUGAL	3	6		MCNDE T	454	295		ITALIE	7	28
	ESPAGNE	10	18		CEE	326	230		ROYAUME-UNI	0	1
	MAROC	7	40		ADM	14	5		SUISSE	0	2
	ALGERIE	8	5		AFRIQUE NON ADM	100	48		654 TULLES DEANTELLES BRCCERIES		
	TUNISIE	5	1		FRANCE	324	229		MONDE T	10	123
	.SENEGAL	50	9		PAYS-BAS	2	1		CEE	8	96
	.COTE D'IVOIRE	18	8		.COTE D'IVOIRE	4	2		FRANCE	8	88
	.GABON	223	93		.MADAGASCAR	10	3		PAYS-BAS	0	4
	KENIA	51167	580		REP.AFRIQUE SUD	98	48		ALLEMAGNE R.F.	0	2
	TANZANIE	8	8		BIRMANIE	10	2		ITALIE	0	2
	ILE MAURICE, SEY	27	26		JAFCA	4	8		SUISSE	1	26
	MOZAMBIQUE	0	1		633 ARTICLES EN LIEGE				AUTRICHE	0	1
	.MADAGASCAR	363	256		MCNDE T	7	8		655 TISSUS SPECIAUX ARTIC ASSIM		
	REP.AFRIQUE SUD	22163	618		CEE	7	8		MONDE T	143	222
	ETATS-UNIS	12	50		FRANCE	7	8		CEE	84	187
	AFGHANISTAN	0	1		641 PAPIERS ET CARTONS				ADM	53	31
	BIRMANIE	10	2		MONDE T	1478	307		AFRIQUE NON ADM	5	2
	THAILANDE	1104	99		CEE	809	220		FRANCE	64	117
	CAMBODGE	416	64		FRANCE	573	194		ALLEMAGNE R.F.	12	59
	MALAYSIA	592	166		BELGIQUE-LUXBG	171	11		ITALIE	8	11
	TIMOR P., MACAO	33	75		PAYS-BAS	28	9		ROYAUME-UNI	0	1
	CHINE CONTINENT	280	46		ITALIE	37	6		SLEDE	0	1
	JAPON	1227	297		NORVEGE	17	6		KENIA	5	2
	FORMOSE (TAIWAN)	1	1		SUEDE	651	81		.MADAGASCAR	53	31
	HONG-KONG	76	77		642 ARTICLES EN PAPIER DU CARTON				ETATS-UNIS	0	1
	AUSTRALIE	89	114		MCNDE T	956	739		656 ARTICLES EN MAT TEXTILES NDA		
611 CUIRS					CEE	832	679		MONDE T	2410	1209
	MONDE T	3	7		ADM	1	2		CEE	604	947
	CEE	0	4		AFRIQUE NON ADM	77	22		ADM	233	60
	ADM	1	1		FRANCE	721	651		AFRIQUE NON ADM	96	16
	AFRIQUE NON ADM	2	2		ALLEMAGNE R.F.	4	4		FRANCE	555	841
	FRANCE	0	4		ITALIE	106	24		BELGIQUE-LUXBG	2	6
	ILE MAURICE, SEY	2	2		ROYAUME-UNI	30	23		PAYS-BAS	8	26
	.MADAGASCAR	1	1		AUTRICHE	15	10		ALLEMAGNE R.F.	4	2
					ALGERIE	6	3		ITALIE	34	73
					KENIA	65	18		ROYAUME-UNI	0	1
					.MADAGASCAR	1	2		ESPAGNE	3	4
					REP.AFRIQUE SUD	6	1		TUNISIE	5	1
					JAFCA	1	2		.SENEGAL	50	9
					651 FILS DE MATIERES TEXTILES				.MADAGASCAR	182	51
					MCNDE T	37	186		REP.AFRIQUE SUD	91	15
					CEE	31	182		AFGHANISTAN	0	1
					ADM	6	4		THAILANDE	1104	99
					FRANCE	30	179		CAMBODGE	75	11
					ALLEMAGNE R.F.	1	2		MALAYSIA	20	25
					ROYAUME-UNI	0	1		TIMOR P., MACAO	4	6
					.MADAGASCAR	6	4		CHINE CONTINENT	269	38
					652 TISSUS COTON SAUF TISSUS SPEC				HONG-KONG	0	1
					MCNDE T	380	1111		657 COUV PARQU TAPIS TAPISSERIE		
					CEE	356	1061		MONDE T	77	68
					FRANCE	296	856		CEE	75	64
					BELGIQUE-LUXBG	9	25		ADM	2	3
					PAYS-BAS	27	89		AFRIQUE NON ADM	0	1
					ALLEMAGNE R.F.	15	71		FRANCE	48	47
					ITALIE	5	20		BELGIQUE-LUXBG	0	2
					ROYAUME-UNI	12	21		PAYS-BAS	10	3
					SUISSE	1	9		ALLEMAGNE R.F.	16	8
					AUTRICHE	0	1		ITALIE	1	4
					PORTUGAL	1	2		MAROC	0	1
					ESPAGNE	7	13		.MADAGASCAR	2	3
					ETATS-UNIS	1	3		661 CHAUX CEMENTS OUVR PR BATIMENT		
					MALAYSIA	1	1		MONDE T	90201	1999
					653 AUTRES TISSUS SAUF SPECIAUX				CEE	17260	597
					MCNDE T	104	686		AFRIQUE NON ADM	72938	1401
									FRANCE	14787	523
									BELGIQUE-LUXBG	2398	60
									ITALIE	75	15
									KENIA	51090	949

CST	PRODUIT		VALEUR 1 000 \$	CST	PRODUIT		VALEUR 1 000 \$	CST	PRODUIT		VALEUR 1 000 \$	
	Origine	Unité			Origine	Unité			Origine	Unité		
	RFP. AFRIQUE SUD	21848	451	675	FEUILLARDS				ALLEMAGNE R.F.	5	2	
662	PIECES DE CCNSTR EN CERAM			MCNDE	T	55	13		ROYAUME-UNI	2	3	
	MONDE	T	1674	337	CEE	55	13		ILE MAURICE, SEY	1	2	
	CEE		1674	337	FRANCE		13		AUSTRALIE	89	111	
	FRANCE		1612	321	676	RAILS ALT ELEM D VCIES FER			692	RESERVOIRS FUTS ETC METALL		
	ALLEMAGNE R.F.		50	13	MONDE	T	20	6	MONDE	T	260	190
	ITALIE		11	4	CEE		20	6	CEE		212	165
663	ARTICLES MINIFRAUX NCA				FRANCE		20	6	ADM		45	23
	MCNDE	T	88	142	677	FILS FER ACIER SF FIL MACH			AFRIQUE NON ADM		3	2
	CEE		88	141	MCNDE	T	171	36	FRANCE		212	165
	FRANCE		85	138	CEE		171	36	ILE MAURICE, SEY		2	2
	ALLEMAGNE R.F.		1	2	FRANCE		171	36	MADAGASCAR		45	23
	ITALIE		2	1	678	TLR TUYAUX RACC FCN FER AC			693	CABL RONCES TREILLIS METAL		
	ROYAUME-UNI		0	1	MCNDE	T	4677	1030	MONDE	T	724	335
664	VERRE				CEE		4671	1027	CEE		724	335
	MONDE	T	845	283	FRANCE		4217	910	AFRIQUE NON ADM		1	1
	CEE		842	280	FRANCE		102	24	FRANCE		719	333
	ADM		0	1	CEE		353	93	BELGIQUE-LUXBG		5	2
	FRANCE		711	252	FRANCE		1	1	REP. AFRIQUE SUD		0	1
	BELGIQUE-LUXBG		126	24	ALLEMAGNE R.F.		4	2	FRANCE		719	241
	ALLEMAGNE R.F.		3	2	PORTUGAL				CEE		717	234
	ITALIE		1	3	JAFCA				AFRIQUE NON ADM		0	1
	MADAGASCAR		0	1	679	OUVR BRLTS FON AC MOULE FORGE			FRANCE		692	226
	MALAYSIA		1	1	MCNDE	T	87	33	BELGIQUE-LUXBG		25	6
	HONG-KONG		2	1	CEE		87	33	ALLEMAGNE R.F.		0	1
665	VERRERIE				FRANCE		87	33	REP. AFRIQUE SUD		0	1
	MCNDE	T	1340	459	682	CLIVRE			ETATS-UNIS		1	5
	CEE		1335	453	MONDE	T	53	90	695	OUTILLAGE EN METAUX COMMUNS		
	FRANCE		1274	423	CEE		53	90	MONDE	T	186	479
	BELGIQUE-LUXBG		8	9	FRANCE		53	90	CEE		184	475
	PAYS-BAS		35	7	FRANCE		53	89	FRANCE		176	458
	ALLEMAGNE R.F.		14	10	ALLEMAGNE R.F.		0	1	BELGIQUE-LUXBG		0	2
	ITALIE		5	4	FRANCE				PAYS-BAS		3	8
	ROYAUME-UNI		1	1	ALLEMAGNE R.F.				ALLEMAGNE R.F.		3	6
	ETATS-UNIS		0	1	684	ALUMINIUM			ITALIE		2	2
	JAPON		4	5	MONDE	T	23	40	ROYAUME-UNI		0	1
666	ARTICLES EN CERAMIQUE				CEE		22	36	SLEDE		0	1
	MONDE	T	121	127	FRANCE		22	36	SUISSE		0	1
	CEE		111	119	ROYAUME-UNI		2	4	ETATS-UNIS		0	1
	FRANCE		107	110	685	PLCMR			696	COUPELLERIE ET COUVERTS		
	BELGIQUE-LUXBG		2	3	MONDE	T	15	12	MONDE	T	33	177
	ALLEMAGNE R.F.		2	5	CEE		14	11	CEE		30	174
	ITALIE		0	1	FRANCE		14	11	FRANCE		29	170
	ROYAUME-UNI		1	1	ROYAUME-UNI		1	1	ALLEMAGNE R.F.		1	3
	TIMOR P., MACAO		5	5	687	ETAJA			ITALIE		0	1
	JAPON		3	2	MCNDE	T	1	3	JAPON		3	3
671	SPIEGFL FCNTES FERRO ALLIAG				CEE		1	3	697	ARTICLES METAL USAGF DOMEST		
	MONDE	T	2	2	FRANCE		0	1	MONDE	T	309	530
	CEE		2	2	686	ZINC			CEE		267	483
	FRANCE		2	2	MCNDE	T	0	1	ADM		5	7
673	BARRES PROFILES PALPLANCHES				CEE		0	1	FRANCE		198	368
	MONDE	T	8202	1149	FRANCE		0	1	BELGIQUE-LUXBG		1	1
	CEE		8202	1149	687	ETAJA			ALLEMAGNE R.F.		2	5
	FRANCE		7507	1080	MCNDE	T	1	3	ITALIE		67	109
	BELGIQUE-LUXBG		337	40	CEE		1	3	ROYAUME-UNI		4	5
	ALLEMAGNE R.F.		358	50	FRANCE		1	3	SUEDE		0	2
674	LARGES PLATS ET TOLFS				FRANCE		1	3	DANEMARK		0	1
	MONDE	T	3720	738	691	CCNSTRUCT METALL ET PARTIES			MADAGASCAR		5	7
	CEE		2523	455	MONDE	T	548	486	ETATS-UNIS		1	1
	FRANCE		2000	401	CEE		456	368	MALAYSIA		3	1
	BELGIQUE-LUXBG		523	94	AFRIQUE NON ADM		1	2	JAPON		0	1
	JAPON		1197	243	FRANCE		451	367	HONG-KONG		27	28
					696	ALT ART MANUF EN MET COMM			698	ALT ART MANUF EN MET COMM		
					MCNDE	T	689	848	CEE		593	767
					AFRIQUE NON ADM		86	65	AFRIQUE NON ADM		86	65



CST	PRODUIT		VALEUR 1 000 \$	CST	PRODUIT		VALEUR 1 000 \$	CST	PRODUIT		VALEUR 1 000 \$			
	Origine	Unité			Origine	Unité			Origine	Unité				
7	FRANCE	537	731	715	JAFCA	0	3	725	CEE	116	807			
	BELGIQUE-LUXBG	27	12		FRANCE	76	581							
	PAYS-BAS	3	2		PAYS-BAS	12	95							
	ALLEMAGNE R.F.	24	20		ALLEMAGNE R.F.	7	39							
	ITALIE	1	2		ITALIE	21	92							
	ROYAUME-UNI	8	6		ROYAUME-UNI	1	6							
	SUISSE	1	4		SUISSE	0	1							
	MCZAMBIQUE	0	1		ETATS-UNIS	1	9							
	REP. AFRIQUE SUD	86	64		JAPON	0	2							
	ETATS-UNIS	1	3											
	AUSTRALIE	1	2											
	7 MACHINES ET MATERIEL TRANSP.					717 MACH PR TEXT CUIR MAC A COUD				725 APPAREILS ELECTRODOMESTIQUES				
	MONDE	T	8444		18036	MCNDE	T		33	105	MONDE	T	283	608
	CEE		7776		16637	CEE			23	84	CEE		260	541
	ADM		8		10	FRANCE			19	59	FRANCE		137	290
	AFRIQUE NON ADM		76		87	ALLEMAGNE R.F.			2	10	PAYS-BAS		7	26
	FRANCE		6732		14204	ITALIE			3	16	ALLEMAGNE R.F.		18	48
	BELGIQUE-LUXBG		28		83	ROYAUME-UNI			1	5	ITALIE		98	177
PAYS-BAS		49	249	SUEDE		1	3	ROYAUME-UNI		0	2			
ALLEMAGNE R.F.		330	759	SUISSE		0	1	SUEDE		11	30			
ITALIE		637	1342	ESPAGNE		5	10	SUISSE		0	1			
ROYAUME-UNI		224	425	JAPCN		2	3	ETATS-UNIS		5	13			
NORVEGE		1	1					JAPON		7	22			
SUEDE		21	72											
DANEMARK		6	13											
SUISSE		3	19											
AUTRICHE		1	1											
ESPAGNE		5	10											
KENIA		1	1											
ILE MAURICE, SEY		31	19											
MADAGASCAR		8	10											
REP. AFRIQUE SUD		44	66											
ETATS-UNIS		272	676											
CANADA		2	2											
MALAYSIA		13	12											
CHINE CONTINENT		2	3											
JAPON		10	31											
HCNG-KCNG		0	1											
AUSTRALIE		22	36											
711	CHAUDIERES MCT NON ELECTR			718	MACH PR AUT INCUS SPECIAL			719	MACHINES APPAREILS NCA					
	MONDE	T	297		779	MONDE	T		471	839	MONDE	T	1663	3604
	CEE		291		740	CEE			383	686	CEE		1507	3151
	ADM		0		1	AFRIQUE NON ACM			18	20	ADM		0	1
	FRANCE		278		656	FRANCE			354	638	AFRIQUE NON ACM		23	39
	BELGIQUE-LUXBG		3		20	ALLEMAGNE R.F.			29	48	FRANCE		1406	2921
	PAYS-BAS		0		3	ROYAUME-UNI			20	43	BELGIQUE-LUXBG		10	31
	ALLEMAGNE R.F.		1		6	ILE MAURICE, SEY			1	1	PAYS-BAS		25	66
	ITALIE		10		56	REP. AFRIQUE SUD			16	19	ALLEMAGNE R.F.		34	89
	ROYAUME-UNI		0		3	ETATS-UNIS			50	90	ITALIE		31	85
MADAGASCAR		0	1					ROYAUME-UNI		51	79			
ETATS-UNIS		5	35					NORVEGE		1	1			
712	TRACTEURS MACH APPAR AGRIC			722	MACH ELECT APPAR PR CCUIPURE			723	FILS CABLES ISOLAT ELEC					
	MONDE	T	392		639	MONDE	T		449	1467	MONDE	T	517	568
	CEE		232		381	CEE			437	1435	CEE		515	567
	ADM		6		6	ADM			0	1	AFRIQUE NON ACM		0	1
	AFRIQUE NON ADM		1		1	AFRIQUE NON ACM			0	1	FRANCE		432	1420
	FRANCE		226		372	FRANCE			432	1420	PAYS-BAS		0	1
	ALLEMAGNE R.F.		4		7	PAYS-BAS			0	1	ALLEMAGNE R.F.		2	6
	ITALIE		2		3	ALLEMAGNE R.F.			2	6	ITALIE		3	8
	ROYAUME-UNI		38		60	ITALIE			8	15	ROYAUME-UNI		8	15
	SUISSE		2		5	MADAGASCAR			0	1	MADAGASCAR		0	1
MADAGASCAR		6	6	REP. AFRIQUE SUD		0	1	REP. AFRIQUE SUD		0	1			
REP. AFRIQUE SUD		1	1	ETATS-UNIS		71	257	ETATS-UNIS		39	84			
ETATS-UNIS		90	148	CHINE CONTINENT		2	3	JAPON		0	1			
CANADA		2	1											
AUSTRALIE		22	35											
714	MACHINES DE BUREAU			724	APPAR PCUR TELECOMMUNICAT			726	AFRONEFS					
	MONDE	T	26		341	MONDE	T		118	825	MONDE	T	1	5
	CEE		21		291									
	FRANCE		13		181									
	ALLEMAGNE R.F.		3		39									
	ITALIE		5		71									
	ROYAUME-UNI		2		17									
	SUEDE		0		8									
	DANEMARK		1		6									
	SUISSE		0		3									
ETATS-UNIS		1	12											
CANADA		0	1											
721	VEHICULES POLR VOIES FERREES			727	VEHIC ROUT NON AUTOCARILES			734	AFRONEFS					
	MONDE	T	7		7	MONDE	T		181	251	MONDE	T	1	5
	CEE		7		7	CEE			181	250	CEE		181	250
	FRANCE		7		7	FRANCE			180	247	FRANCE		180	247
						ALLEMAGNE R.F.			0	1	ALLEMAGNE R.F.		0	1
						ITALIE			0	2	ITALIE		0	2
						ROYAUME-UNI			1	1	ROYAUME-UNI		1	1



CST	PRODUIT		VALEUR 1 000 \$	CST	PRODUIT		VALEUR 1 000 \$	CST	PRODUIT		VALEUR 1 000 \$
	Origine	Unité			Origine	Unité			Origine	Unité	
	FINLANDE	3	2								
	MADAGASCAR	18	11								
	MALAYSIA	1	2								
	JAPON	0	3								
	HONG-KONG	2	3								
941	ANIMAUX ZOO CHIENS CHATS SIM										
	MONDE	T	0								
998	CR MCA MONETAIRE										
	MONDE	T	0								
	CEE	C	7								
	FRANCE	0	7								

CST	PRODUIT		VALEUR 1 000 \$	CST	PRODUIT		VALEUR 1 000 \$	CST	PRODUIT		VALEUR 1 000 \$		
	Destination	Unité			Destination	Unité			Destination	Unité			
	COMMERCE TOTAL				ROYAUME-UNI				PAYS-BAS				
	MONDE	T	127658	21579			1	11		ALLEMAGNE R.F.	0	6	
	CEE		123757	20422		099 PREPARAT ALIMENTAIRES NDA				ITALIE	0	10	
	ADM		1178	300		MONDE	T	2	4	ROYAUME-UNI	3	87	
	AFRIQUE NCA ADM		2614	48		CEE		2	4	SUISSE	2	67	
	FRANCE		123725	20376		FRANCE		2	4	ESPAGNE	0	13	
	BELGIQUE-LUXBG		2	2		1 BEISSAS ET TABACS				ETATS-UNIS	20	534	
	PAYS-BAS		7	11		MONDE	T	1411	672	CANADA	0	5	
	ALLEMAGNE R.F.		23	23		CEE		1397	667	INDE, SIKKIM	0	10	
	ITALIE		0	10		ACM		15	5	JAPON	0	8	
	ROYAUME-UNI		48	132		FRANCE		1397	667	AUSTRALIE	1	25	
	SUISSE		2	67		MADAGASCAR		14	5				
	ESPAGNE		0	13		CCMCRES		1	1				
	ALGERIE		1990	27		112 BEISSONS ALCOOLIQUE				532 PIGMENTS PEINTURES VERNIS			
	.CONGO (BRAZZA)		1	1		MONDE	T	1406	668	MONDE	T	2	3
	T.F. AFARS-ISSAS		2	2		CEE		1391	663	CEE		2	3
	ILE MAURICE, SEY		12	4		ACM		15	5	FRANCE		2	3
	MADAGASCAR		756	248		FRANCE		1391	667	FRANCE		2	3
	.COMORES		411	48		MADAGASCAR		14	5				
	REP. AFRIQUE SUD		614	17		CCMCRES		1	1				
	ETATS-UNIS		20	535		112 BEISSONS ALCOOLIQUE				551 HUILES ESSENTIEL PR AROM			
	CANADA		0	5		MONDE	T	1406	668	MONDE	T	110	2925
	INDE, SIKKIM		0	10		CEE		1391	663	CEE		82	2175
	JAPON		28	21		ACM		15	5	FRANCE		81	2148
	AUSTRALIE		1	25		FRANCE		1391	663	PAYS-BAS		0	6
	.NOUV. CALEDONIE		9	1		MADAGASCAR		14	5	ALLEMAGNE R.F.		0	10
	DIVERS NCA		5	1		CCMCRES		1	1	ITALIE		0	10
										ROYAUME-UNI		3	87
C	PRODUITS ALIMENTAIRES									SUISSE		2	67
	MONDE	T	124609	17602		121 TABACS BRUTS ET CACHETS				ESPAGNE		0	13
	CEE		121981	17466		MONDE	T	6	4	ETATS-UNIS		20	534
	ADM		590	64		CEE		6	4	CANADA		0	5
	AFRIQUE NCA ADM		1990	27		FRANCE		6	4	INDE, SIKKIM		0	10
	FRANCE		121981	17466		FRANCE		6	4	JAPON		0	8
	ROYAUME-UNI		44	45						AUSTRALIE		1	25
	ALGERIE		1990	27		2 MATIERES PREMIERES							
	.CONGO (BRAZZA)		1	1		MONDE	T	740	56	6+8 ARTICLES MANUFACTURES			
	MADAGASCAR		189	23		CEE		113	34	MONDE	T	545	132
	.COMORES		400	41		ACM		7	1	CEE		176	59
						AFRIQUE NON ACM		615	18	ADM		333	58
032	PREP CONS POISSONS CRUST					FRANCE		615	18	AFRIQUE NON ADM		10	3
	MONDE	T	0	1		FRANCE		85	15	FRANCE		173	59
	CEE		0	1		BELGIQUE-LUXBG		2	2	T.F. AFARS-ISSAS		2	2
	FRANCE		57	210		PAYS-BAS		7	5	ILE MAURICE, SEY		10	3
						ALLEMAGNE R.F.		19	13	MADAGASCAR		314	53
						ILE MAURICE, SEY		1	1	.COMORES		8	2
						MADAGASCAR		7	1	JAPON		24	11
						REP. AFRIQUE SUD		614	17	.NOUV. CALEDONIE		9	1
						JAFCA		4	3				
053	PREP CONSERVES DE FRUITS					211 PEAUX BRUTES SANS PELLETERIES				MONDE	T	2	1
	MONDE	T	1	1		MONDE	T	85	15				
	ADM		1	1		CEE		85	15	642 PAPIERS ET CARTONS			
	.CONGO (BRAZZA)		1	1		FRANCE		85	15	MONDE	T	18	3
										CEE		4	1
054	LEGUMES PLANT TUBERC ALIM					282 FERRAILLES				ADM		12	2
	MONDE	T	198	24		MONDE	T	594	15	MADAGASCAR		4	1
	ADM		189	23		AFRIQUE NON ACM		594	15	.NOUV. CALEDONIE		9	1
	MADAGASCAR		189	23		REF. AFRIQUE SUD		594	15	642 ARTICLES EN PAPIER CU CARTON			
										MONDE	T	14	1
061	SUCRE ET MIEL					284 DECHETS DE METAUX NON FERREUX				CEE		13	1
	MONDE	T	124352	17407		MONDE	T	61	25	FRANCE		13	1
	CEE		121962	17340		CEE		28	19				
	ADM		400	41		ACM		7	1	656 ARTICLES EN MAT TEXTILES NDA			
	AFRIQUE NON ADM		1990	27		AFRIQUE NON ACM		21	3	MONDE	T	357	75
	FRANCE		121962	17340		BELGIQUE-LUXBG		2	2	CEE		147	47
	ALGERIE		1990	27		PAYS-BAS		7	5	ADM		202	27
	.COMORES		400	41		ALLEMAGNE R.F.		19	13	AFRIQUE NON ADM		8	1
						MADAGASCAR		7	1	FRANCE		147	47
						REP. AFRIQUE SUD		20	3	ILE MAURICE, SEY		8	1
						JAFCA		4	3	MADAGASCAR		202	27
074	THE ET MATE					5 PRODUITS CHIMIQUES				664 VERRE			
	MONDE	T	43	34		MONDE	T	112	2928	MONDE	T	1	1
	ROYAUME-UNI		43	34		CEE		83	2178				
						FRANCE		82	2151				
075	EPICES												
	MONDE	T	13	132									
	CEE		12	121									
	FRANCE		12	121									

CST	PRODUIT		VALEUR 1 000 \$	CST	PRODUIT		VALEUR 1 000 \$	CST	PRODUIT		VALEUR 1 000 \$
	Destination	Unité			Destination	Unité			Destination	Unité	
	ADM		1	1	ADM		81	71			
	T.F.AFARS-ISSAS		1	1	.MACAGASCAR		81	71			
665	VERRERIE			719	MACHINES APPAREILS NEA						
	MONDE	T	4	1	MONDE	T	104	54			
	CEE		4	1	CEE		1	1			
	FRANCE		4	1	ADM		103	53			
673	BARRES PROFILS PALPLANCHES				FRANCE		1	1			
	MONDE	T	85	16	.MACAGASCAR		101	49			
	ADM		85	16	.CCOMRES		1	4			
	.MACAGASCAR		85	16	724	APPAR FCLR TELECOMMUNICAT					
682	CUIVRE				MONDE	T	0	6			
	MONDE	T	24	11	CEE		0	6			
	JAPON		24	11	FRANCE		0	6			
691	CONSTRUCT METALL ET PARTIES				729	MACH ET APP ELECTRIQUES NEA					
	MONDE	T	5	6	MONDE	T	1	2			
	ADM		5	6	CEE		0	1			
	T.F.AFARS-ISSAS		1	1	ADM		0	1			
	.MACAGASCAR		1	3	FRANCE		0	1			
	.COMORES		3	1	.MACAGASCAR		0	1			
692	RESERVOIRS FUTS ETC METALL				732	VEHICULES AUTOMOBILES ROUTIERS					
	MONDE	T	15	5	MONDE	T	46	52			
	CEE		5	4	CEE		5	9			
	ADM		10	1	ADM		41	43			
	FRANCE		5	4	FRANCE		5	9			
	.MACAGASCAR		5	1	.MACAGASCAR		40	42			
695	OUTILLAGE EN METAUX COMMUNS				821	MEUBL SCMMIERS LITERIE SIM					
	MONDE	T	1	2	MONDE	T	0	1			
	CEE		1	2	CEE		0	1			
	FRANCE		1	2	FRANCE		0	1			
698	AUT ART MANLF EN MET CCMM				861	APP SCIENTIF ET OPTIQUE					
	MONDE	T	15	4	MONDE	T	1	1			
	ADM		15	4	991	INSTR PLSIQUE PHONCS DISQUES					
	.MACAGASCAR		15	4	MONDE	T	0	1			
7	MACHINES ET MATERIEL TRANSP.				CEE		0	1			
	MONDE	T	241	185	FRANCE		0	1			
	CEE		7	17	.MACAGASCAR		0	2			
	ADM		234	170	.COMORFS		3	5			
	FRANCE		7	17	892	OUVRAGES IMPRIMES					
	.MACAGASCAR		231	166	MONDE	T	0	2			
	.COMORFS		3	5	CEE		0	1			
					ADM		0	2			
712	TRACTEURS MACH APPAR AGRIC				FRANCE		0	1			
	MONDE	T	7	2	.MACAGASCAR		0	2			
	ADM		7	2	894	VCT ENFANT ART SPERT JOUETS					
	.MACAGASCAR		7	2	MONDE	T	0	1			
715	MACH POUR TRAVAIL DES METAUX				AFRIQUE ACN ACM		0	1			
	MONDE	T	1	1	ILE MAURICE,SEY		0	1			
	ADM		1	1							
	.MACAGASCAR		1	1							
718	MACH PR AUT INDUS SPECIAL										
	MONDE	T	81	71							

CST	PRODUIT		QUANTITÉ	VALEUR		CST	PRODUIT		QUANTITÉ	VALEUR		CST	PRODUIT		QUANTITÉ	VALEUR
	Destination	Unité					1 000 \$	Destination					Unité	1 000 \$		
061.30	SUCRE															
	MONDE	T	108661	17146												
	CEE		108261	17105												
	ACM		400	41												
	FRANCE		108261	17105												
	COMORES		400	41												
112.41	RHUM															
	MONDE	T	1404	668												
	CEE		1391	663												
	ACM		13	5												
	FRANCE		1391	663												
	MADAGASCAR		13	4												
551.13	ESSENCE DE VETIVER															
	MONDE	T	26	793												
	CEE		18	563												
	FRANCE		18	563												
	ROYAUME-UNI	.	2	50												
	SUISSE	.	2	47												
	ESPAGNE	.	0	9												
	ETATS-UNIS	.	4	111												
	AUSTRALIE	.	0	13												
551.14	ESSENCE DE GERANIUM REURBON															
	MONDE	T	84	2132												
	CEE		64	1612												
	FRANCE		63	1585												
	PAYS-BAS		0	6												
	ALLEMAGNE R.F.		0	10												
	ITALIE		0	10												
	ROYAUME-UNI	.	1	37												
	SUISSE	.	1	20												
	ESPAGNE	.	0	4												
	ETATS-UNIS	.	17	424												
	CANADA	.	0	5												
	INDE, SIKKIM	.	0	10												
	JAPON	.	0	8												
	AUSTRALIE	.	1	13												

Associés — TOM — DOM  
**STATISTIQUE DU COMMERCE EXTÉRIEUR**

Assoziierte — TOM — DOM  
**AUSSENHANDELSSTATISTIK**

Associati — TOM — DOM  
**STATISTICA DEL COMMERCIO CON L'ESTERO**

Geassocieerden — TOM — DOM  
**STATISTIEK VAN DE BUITENLANDSE HANDEL**

Associates — TOM — DOM  
**FOREIGN TRADE STATISTICS**

## **GUADELOUPE**

**1967 — No.11**

**JAN.-SEPT. 1967**

**JAN.-SEPT. 1967**

**GEN.-SETT. 1967**

**JAN.-SEPT. 1967**

**JAN.-SEPT. 1967**





# GUADELOUPE

1967/III

## TABLE DES MATIÈRES

### De 1961 au 30-9-1967

Importations par origine	178
Exportations par destination	179
Balance commerciale	179
Importations par classe de produits	180
Exportations par principaux produits	181

### Du 1-1-1967 au 30-9-1967

Importations des produits par origine	183
Exportations des produits par destination	191
Exportations des produits spécifiques par destination	194

**Source:** Direction Générale des Douanes et Droits indirects de la République Française

## INHALTVERZEICHNIS

### Von 1961 bis 30-9-1967

Einfuhr nach Ursprung	178
Ausfuhr nach Bestimmung	179
Einfuhr-Ausfuhrüberschuß	179
Einfuhr nach Warenklassen	180
Ausfuhr nach wichtigsten Waren	181

### Von 1-1-1967 bis 30-9-1967

Einfuhr der Waren nach Ursprung	183
Ausfuhr der Waren nach Bestimmung	191
Ausfuhr von Spezifische Waren	194

**Quelle:** Direction Générale des Douanes et Droits indirects de la République Française

## INDICE GENERALE

### Dal 1961 al 30-9-1967

Importazioni per origine	178
Esportazioni per destinazione	179
Bilancia commerciale	179
Importazioni per classe di prodotti	180
Esportazioni per principali prodotti	181

### Dal 1-1-1967 al 30-9-1967

Importazioni dei prodotti per origine	183
Esportazioni dei prodotti per destinazione	191
Esportazioni di prodotti specifici per destinazione	194

**Fonte:** Direction Générale des Douanes et Droits indirects de la République Française

## INHOUD

### Van 1961 tot 30-9-1967

Invoer volgens herkomst	178
Uitvoer volgens bestemming	179
Handelsbalans	179
Invoer volgens groepen van produkten	180
Uitvoer volgens voornaamste produkten	181

### Van 1-1-1967 tot 30-9-1967

Invoer der produkten volgens herkomst	183
Uitvoer der produkten volgens bestemming	191
Uitvoer der specifieke produkten	194

**Bron:** Direction Générale des Douanes et Droits indirects de la République Française

## CONTENTS

### From 1961 to 30-9-1967

Imports by origin	178
Exports by destination	179
Balance of trade	179
Imports by category of product	180
Exports by major product	181

### From 1-1-1967 to 30-9-1967

Imports of product by origin	183
Exports of product by destination	191
Exports by major product	194

**Source:** Direction Générale des Douanes et Droits indirects de la République Française

## OBSERVATIONS — ANMERKUNGEN OSSERVAZIONI — OPMERKINGEN — NOTES

1000 Frs = 202,55 \$

## Guadeloupe

## Importations par origine

	1961	1962	1963	1964	1965	1966	1-1/30-9		
							1965	1966	1967
<b>1 000 kg</b>									
<b>Monde</b>	<b>256 011</b>	<b>276 267</b>	<b>299 641</b>	<b>328 862</b>	<b>352 331</b>	<b>388 863</b>	<b>265 072</b>	<b>293 357</b>	<b>299 287</b>
<b>CEE</b>	<b>171 575</b>	<b>172 483</b>	<b>193 360</b>	<b>176 831</b>	<b>169 636</b>	<b>208 227</b>	<b>126 477</b>	<b>158 962</b>	<b>151 240</b>
France	137 068	141 330	163 536	150 125	151 927	196 647	114 117	149 971	132 969
U.E.B.L.	14 944	25 148	21 426	15 653	5 291	2 348	3 984	1 311	4 932
Pays-Bas	16 566	4 113	5 645	6 213	8 706	6 293	5 707	5 675	10 025
Allemagne (R.F.)	2 805	1 888	2 038	3 207	3 238	2 234	2 348	1 501	2 653
Italie	192	604	715	1 633	474	705	321	504	660
Royaume-Uni	414	412	451	787	681	660	471	482	429
Etats-Unis	2 621	8 326	18 876	20 322	29 093	43 812	19 143	28 515	35 528
Suède	8 762	8 796	7 352	5 995	94	5 579	53	4 037	3 315
Danemark	1 122	837	1 103	865	826	1 141	678	931	584
Suisse	9	17	19	22	171	48	151	31	80
Maroc	1 957	1 937	1 642	1 944	2 511	2 305	2 040	2 100	796
Algérie	718	285	258	15 233	21 716	8 926	18 700	7 549	2 794
Madagascar	1 388	5 333	1 713	1 898	382	1 694	347	525	536
Nicaragua	198	804	763	2 602	2 243	3 410	1 956	2 992	1 066
Martinique	2 100	4 557	3 843	4 118	3 426	1 762	2 873	1 458	630
Trinidad et Tobago	55 678	56 471	59 465	62 751	30 286	24 111	22 713	22 434	22 658
Antilles néerlandaises (Curaçao)	14 208	8 759	1 183	6 340	39 107	62 242	28 210	44 850	56 300
Colombie	0	—	0	220	10 002	5 338	5 691	3 504	11 751
Vénézuéla	523	593	79	16 446	28 549	9 427	24 394	7 985	251
Guyane britannique	—	1	—	6	2 460	4 832	1 838	3 746	4 866
Guyane française	1 580	321	720	995	500	707	362	481	212
Nouvelle Zélande	—	19	91	122	242	191	212	128	121
Autres pays	17 186	6 316	8 723	11 365	10 406	4 451	9 125	2 647	6 210
<b>1 000 \$</b>									
<b>Monde</b>	<b>52 376</b>	<b>57 467</b>	<b>69 567</b>	<b>79 385</b>	<b>85 215</b>	<b>92 906</b>	<b>62 982</b>	<b>68 792</b>	<b>71 752</b>
<b>CEE</b>	<b>42 813</b>	<b>47 234</b>	<b>57 092</b>	<b>64 399</b>	<b>68 251</b>	<b>75 598</b>	<b>50 402</b>	<b>55 937</b>	<b>58 214</b>
France	40 554	44 266	53 194	59 567	62 623	69 593	46 259	51 504	52 879
U.E.B.L.	460	701	838	801	768	697	558	481	695
Pays-Bas	762	982	1 121	1 552	1 410	1 292	1 012	986	1 776
Allemagne (R.F.)	709	866	1 266	1 700	2 572	2 967	1 942	2 292	1 976
Italie	328	419	673	779	878	1 049	631	504	888
Royaume-Uni	532	556	615	947	898	921	634	692	607
Etats-Unis	1 588	2 603	4 280	4 961	6 408	6 066	4 602	4 328	4 759
Suède	279	273	272	284	191	283	109	195	147
Danemark	457	366	500	482	490	709	381	576	319
Suisse	—	70	50	78	307	106	236	75	106
Maroc	269	316	206	304	345	320	271	267	146
Algérie	410	246	261	433	431	242	368	189	194
Madagascar	287	973	378	485	151	425	130	178	197
Nicaragua	15	126	226	650	379	272	345	235	111
Martinique	213	335	427	410	305	336	227	274	218
Trinidad et Tobago	—	2 731	3 455	2 987	1 564	1 150	1 201	1 027	953
Antilles néerlandaises (Curaçao)	—	522	157	574	1 924	3 179	1 346	2 308	3 041
Colombie	—	—	0	4	570	709	310	552	528
Vénézuéla	—	81	19	288	495	446	419	402	61
Guyane britannique	—	1	—	0	359	682	269	540	745
Guyane française	132	25	50	60	76	141	33	92	66
Nouvelle Zélande	—	12	76	99	215	169	189	121	106
Autres pays	—	997	1 503	1 940	1 856	1 152	1 543	804	1 234

## Exportations par destination

Guadeloupe

	1961	1962	1963	1964	1965	1966	1-1/30-9		
							1965	1966	1967
<b>1000 \$</b>									
<b>Monde</b>	<b>332 110</b>	<b>337 822</b>	<b>319 639</b>	<b>257 782</b>	<b>290 873</b>	<b>274 082</b>	<b>238 311</b>	<b>253 756</b>	<b>231 803</b>
<b>CEE</b>	<b>231 578</b>	<b>241 716</b>	<b>209 646</b>	<b>190 162</b>	<b>212 614</b>	<b>195 473</b>	<b>169 683</b>	<b>183 185</b>	<b>93 408</b>
France	231 080	239 649	203 948	189 491	194 531	178 889	152 911	166 661	93 207
U.E.B.L.	—	0	84	128	9 935	5 251	9 899	5 232	120
Pays-Bas	—	0	—	540	525	10 177	525	10 136	81
Allemagne (R.F.)	0	—	—	1	107	19	0	19	0
Italie	482	2 067	5 614	3	7 516	1 136	6 348	1 136	0
Etats-Unis	87 931	85 961	106 317	63 870	66 350	73 553	59 786	66 528	68 109
Maroc	4 952	3 984	2 252	1 010	6 408	404	6 408	404	—
Martinique	203	166	251	582	300	866	225	603	1 647
Honduras britannique	—	—	—	—	—	24	—	—	66 447
Antilles néerlandaises (Curaçao)	—	—	0	—	0	2 341	—	2 341	—
Colombie	—	—	—	0	—	520	—	187	—
Guyane française	393	341	295	658	313	588	232	408	390
Autres pays	5 440	4 191	628	1 499	2 888	336	1 977	100	1 802
<b>1000 \$</b>									
<b>Monde</b>	<b>36 079</b>	<b>35 166</b>	<b>38 150</b>	<b>34 772</b>	<b>37 849</b>	<b>35 008</b>	<b>29 691</b>	<b>31 560</b>	<b>21 750</b>
<b>CEE</b>	<b>28 544</b>	<b>29 497</b>	<b>27 987</b>	<b>29 005</b>	<b>30 686</b>	<b>28 052</b>	<b>23 642</b>	<b>25 711</b>	<b>14 971</b>
France	28 514	29 332	27 224	28 922	30 034	27 535	23 201	25 217	14 893
U.E.B.L.	0	1	28	62	193	163	175	146	61
Pays-Bas	—	1	—	18	14	179	14	172	15
Allemagne (R.F.)	1	—	—	1	17	19	1	19	1
Italie	29	163	735	2	428	156	252	156	1
Etats-Unis	6 071	4 451	9 410	4 725	5 837	6 016	4 980	5 221	5 711
Maroc	626	507	305	150	420	57	420	57	—
Martinique	118	146	215	312	186	379	148	257	443
Honduras britannique	—	—	—	—	—	1	—	—	152
Antilles néerlandaises (Curaçao)	—	—	1	—	2	126	—	126	—
Colombie	—	—	—	1	—	133	—	44	—
Guyane française	62	74	76	270	76	155	53	111	101
Autres pays	658	491	156	309	642	90	448	33	372

## Balance commerciale

1 000 \$

<b>Monde</b>	<b>16 297</b>	<b>22 301</b>	<b>31 417</b>	<b>44 613</b>	<b>47 366</b>	<b>57 898</b>	<b>33 291</b>	<b>37 232</b>	<b>50 002</b>
<b>CEE</b>	<b>14 269</b>	<b>17 737</b>	<b>29 105</b>	<b>35 394</b>	<b>37 565</b>	<b>47 546</b>	<b>26 760</b>	<b>30 226</b>	<b>43 243</b>

CST		1961	1962	1963	1964	1965	1966	1-1/30-9		
								1965	1966	1967
<b>1 000 \$</b>										
<b>0 + 1</b>	<i>Alimentation, boissons, tabac</i>									
	<b>Monde</b>	<b>9 915</b>	<b>13 773</b>	<b>16 509</b>	<b>17 711</b>	<b>21 269</b>	<b>25 481</b>	<b>15 809</b>	<b>19 229</b>	<b>18 484</b>
	CEE	7 997	10 635	13 074	13 260	16 473	20 233	12 122	15 187	14 535
	Etats-Unis	212	2 603	419	597	1 113	1 243	788	963	1 325
	Danemark	309	366	402	394	369	574	293	470	220
	Colombie	—	—	—	—	402	619	215	495	322
	Guyane britannique	—	4	—	4	340	669	251	531	735
<b>2 + 4</b>	<i>Matières premières</i>									
	<b>Monde</b>	<b>2 048</b>	<b>1 891</b>	<b>2 472</b>	<b>2 649</b>	<b>2 921</b>	<b>3 274</b>	<b>2 306</b>	<b>2 339</b>	<b>2 532</b>
	CEE	1 654	1 636	2 265	2 217	2 543	2 650	1 989	1 882	2 065
<b>3</b>	<i>Produits énergétiques</i>									
	<b>Monde</b>	<b>3 539</b>	<b>3 598</b>	<b>4 684</b>	<b>3 981</b>	<b>3 847</b>	<b>4 541</b>	<b>2 783</b>	<b>3 452</b>	<b>3 978</b>
	CEE	43	61	94	83	78	51	45	48	37
	Etats-Unis	228	514	1 250	929	331	132	251	91	132
	Trinidad et Tobago	2 385	2 434	3 232	2 695	1 442	1 055	1 100	953	892
	Antilles néerl. (Curaçao)	706	514	88	260	1 888	3 132	1 322	2 274	2 790
<b>7</b>	<i>Machines et matériel de transport</i>									
	<b>Monde</b>	<b>9 417</b>	<b>11 376</b>	<b>11 887</b>	<b>15 627</b>	<b>18 611</b>	<b>18 938</b>	<b>13 974</b>	<b>14 343</b>	<b>14 453</b>
	CEE	8 186	9 901	10 167	13 304	15 378	16 152	11 478	12 213	12 329
	Royaume-Uni	334	327	355	604	560	567	395	438	340
	Etats-Unis	746	1 044	1 223	1 511	2 211	1 895	1 771	1 435	1 624
<b>5 + 6 + 8</b>	<i>Autres produits industriels</i>									
	<b>Monde</b>	<b>16 977</b>	<b>20 589</b>	<b>25 803</b>	<b>30 411</b>	<b>38 461</b>	<b>40 632</b>	<b>27 994</b>	<b>29 396</b>	<b>32 274</b>
	CEE	16 278	19 571	24 586	27 672	33 674	36 474	24 652	26 575	29 217
	Royaume-Uni	108	82	108	191	217	229	153	173	172
	Etats-Unis	112	368	492	1 144	2 700	2 676	1 741	1 752	1 644
	Algérie	23	9	7	289	415	163	357	140	34
	Vénézuéla	—	9	8	282	488	160	412	131	11

## Exportations par principaux produits

Guadeloupe

CST		1961	1962	1963	1964	1965	1966	1-1/30-9		
								1965	1966	1967
<b>1 000 kg</b>										
<b>051.30</b>	<i>Bananes fraîches</i>									
	Monde	122 363	118 058	108 567	54 806	75 690	79 393	37 878	74 064	24 184
	CEE	122 342	118 050	108 392	54 779	75 690	79 393	37 878	74 064	24 184
<b>061.30</b>	<i>Sucre</i>									
	Monde	159 276	172 608	165 368	162 044	168 006	143 294	156 684	131 713	113 601
	CEE	<sup>1)</sup> 100 034	114 158	90 197	126 543	107 643	92 568	105 452	88 078	64 046
	Etats-Unis	<sup>1)</sup> 87 836	48 602	71 847	32 693	52 499	49 897	43 951	42 876	49 201
<b>112.41</b>	<i>Rhum</i>									
	Monde	7 068	7 983	9 403	6 823	6 808	6 346	4 141	4 042	4 393
	CEE	7 068	7 983	9 403	6 823	6 808	6 346	4 141	4 042	4 392
<b>1 000 \$</b>										
<b>051.30</b>	<i>Bananes fraîches</i>									
	Monde	13 256	11 950	11 639	7 198	11 285	11 419	5 630	10 641	3 315
	CEE	13 255	11 950	11 628	7 197	11 285	11 419	5 630	10 641	3 315
<b>061.30</b>	<i>Sucre</i>									
	Monde	18 942	19 529	21 142	22 975	21 298	18 583	20 695	17 177	15 107
	CEE	<sup>1)</sup> 12 477	14 703	11 867	18 257	15 774	12 852	15 456	12 228	9 785
	Etats-Unis	<sup>1)</sup> 6 026	3 841	8 837	4 229	5 524	5 612	4 691	4 840	5 270
<b>112.41</b>	<i>Rhum</i>									
	Monde	1 945	2 084	3 096	2 429	2 441	2 268	1 477	1 413	1 460
	CEE	1 945	2 084	2 096	2 429	2 441	2 268	1 477	1 413	1 459

<sup>1)</sup> Y compris la mélasse.



CST.	PRODUIT		VALEUR 1 000 \$	CST.	PRODUIT		VALEUR 1 000 \$	CST.	PRODUIT		VALEUR 1 000 \$	
	Origine	Unité			Origine	Unité			Origine	Unité		
.	COMMERCE TOTAL											
	MONDE	T	299287	71752	MEXIQUE		56		FRANCE		232	467
	CEE		151240	58214	NICARAGUA		14				232	467
	ADM		58347	3747	CCSTA RICA		98	115	024 FROMAGE ET CAILLEBCTTE			
	AFRIQUE NCN ADM		3728	390	REP.DCMINICAIN		28	14	MONDE	T	371	469
	FRANCE		132969	52879	.MARTINIQUE		440	119	CEE		336	428
	BELGIQUE-LUXBG		4932	655	JAMAIQUE		1	1	FRANCE		327	421
	PAYS-BAS		10025	1776	INDES OCCID.		6	2	PAYS-BAS		8	8
	ALLEMAGNE R.F.		2653	1976	TRINIDAD,TOBAGC		53	7	SUISSE		35	40
	ITALIE		660	888	COLCMBIE		368	322	025 OEUFS D OISEAUX			
	ROYAUME-UNI		425	667	GUYANE BRIT.		4829	735	MONDE	T	84	66
	NORVEGE		73	28	.SLRIAM		236	44	CEE		76	61
	SUEDE		3315	147	.GUYANE FR.		60	52	FRANCE		75	59
	DANEMARK		584	319	PERCU		4	4	PAYS-BAS		2	1
	SUISSE		80	106	ARGENTINE		34	30	ETATS-UNIS		7	5
	AUTRICHE		1	5	LIBAN		6	2	021 POISSONS			
	PORTUGAL		158	20	THAILANDE		71	8	MONDE	T	1339	853
	ESPAGNE		7	20	INDONESIE		3	2	CEE		1215	777
	MAROC		796	146	MALAYSIA		3	2	ADM		60	52
	ALGERIE		2794	194	CHINE CONTINENT		4	2	FRANCE		1214	776
	EGYPTE		135	47	FORMOSE(TAIWAN)		4	2	PAYS-BAS		1	2
	.SENEGAL		10	7	NOUV.ZELANDE		121	106	NORVEGE		61	22
	.COTE D IVCIRE		68	67	001 ANIMAUX VIVANTS				JAMAIQUE		1	1
	.CAMEROUN R.F.		8	7	MCNDE	T	52	59	.GUYANE FR.		60	52
	.GABON		148	58	CEE		8	27	022 PREP CONS POISSONS CRUST			
	.MACAGASCAR		536	157	ADM		3	6	MONDE	T	229	152
	.COMORES		1	1	FRANCE		8	25	CEE		96	82
	.REUNION,CCMCR		5	2	PAYS-BAS		0	2	AFRIQUE NCN ADM		132	70
	REP.AFRIQUE SUD		4	3	ETATS-LNIS		1	5	FRANCE		94	79
	ETATS-UNIS		35526	4755	NICARAGUA		14	8	PAYS-BAS		1	1
	CANADA		20	32	REP.DCMINICAIN		24	13	ALLEMAGNE R.F.		1	3
	MEXIQUE		63	64	.MARTINIQUE		3	6	MARUC		132	70
	HONDURAS BRIT		74	9	INDES OCCID.		1	1	042 RIZ			
	HONDURAS		3002	267	ARGENTINE		34	30	MONDE	T	8794	1565
	NICARAGUA		1066	111	NOUV.ZELANDE		121	106	CEE		12	3
	COSTA RICA		98	115	011 VIANDE FRAICHE REFRIG CONGFL				ADM		588	121
	HAITI		2	3	MCNDE	T	1784	1518	FRANCE		12	3
	REP.DOMINICAINE		28	14	CEE		1087	884	.MADAGASCAR		352	77
	.MARTINIQUE		630	218	FRANCE		971	783	ETATS-UNIS		3364	706
	JAMAIQUE		285	80	PAYS-BAS		116	101	GUYANE BRIT.		4829	735
	INDES OCCID.		1347	142	DANEMARK		4	3	.SURINAM		236	44
	TRINIDAD,TOBAGO		22658	953	ETATS-LNIS		78	59	042 ORGE			
	.ANTILLES NEERL		56300	3041	CCSTA RICA		98	115	MONDE	T	20	3
	COLCMBIE		11751	528	INDES OCCID.		1	1	CEE		20	3
	VENEZUELA		251	61	CCLCMBIE		360	319	ADM		588	121
	GUYANE BRIT.		4866	745	ARGENTINE		34	30	FRANCE		12	3
	.SURINAM		428	83	NOUV.ZELANDE		121	106	.MADAGASCAR		352	77
	.GUYANE FR.		212	66	012 VIANDES ETC SECHES SAL FUM				ETATS-UNIS		3364	706
	PEROU		4	4	MCNDE	T	760	455	GUYANE BRIT.		4829	735
	BRESIL		2	1	CEE		407	307	.SURINAM		236	44
	ARGENTINE		34	30	FRANCE		308	254	042 ORGE			
	LIBAN		6	2	PAYS-BAS		84	44	MONDE	T	20	3
	IRAN		1	12	ALLEMAGNE R.F.		15	8	CEE		20	3
	AFGHANISTAN		0	1	ITALIE		0	1	FRANCE		20	3
	PAKISTAN		0	1	DANEMARK		322	124	044 MAIS			
	INDE,STKKIM		1	5	ETATS-LNIS		30	24	MONDE	T	1391	173
	THAILANDE		72	9	013 PREF ET CCNSERVE CE VIANDE				CEE		1261	155
	INDONESIE		3	2	MCNDE	T	761	881	ADM		5	1
	MALAYSIA		3	2	CEE		728	841	FRANCE		1261	155
	CHINE CONTINENT		4	2	FRANCE		590	631	.MARTINIQUE		5	1
	JAPON		17	36	PAYS-BAS		137	207	THAILANDE		70	8
	FORMOSE(TAIWAN)		4	2	ALLEMAGNE R.F.		1	3	045 AUTRES CEREALES			
	HONG-KONG		9	14	DANEMARK		33	32	MONDE	T	52	7
	AUSTRALIE		2	3	SUISSE		8	12	CEE		52	7
	NOUV.ZELANDE		121	106	023 BEURRE				FRANCE		52	7
0	PRODUITS ALIMENTAIRES								046 SEMOLLE ET FARINE DE FRCMENT			
	MONDE	T	48268	15317	MCNDE	T	761	881	MONDE	T	15003	2397
	CEE		35185	11672	CEE		728	841	CEE		15002	2397
	ADM		1279	459	FRANCE		590	631	FRANCE		15002	2397
	AFRIQUE NON ADM		446	148	PAYS-BAS		137	207				
	FRANCE		33828	10952	ALLEMAGNE R.F.		1	3				
	BELGIQUE-LLXBG		56	37	DANEMARK		33	40				
	PAYS-BAS		1218	636	022 LAIT ET CREME CE LAIT							
	ALLEMAGNE R.F.		20	16	MCNDE	T	1896	1365				
	ITALIE		64	31	CEE		1855	1321				
	ROYAUME-UNI		7	17	FRANCE		1654	1232				
	NORVEGE		65	24	PAYS-BAS		200	88				
	DANEMARK		394	200	ALLEMAGNE R.F.		0	1				
	SUISSE		44	53	DANEMARK		33	32				
	PORTUGAL		118	16	SUISSE		8	12				
	MAROC		311	100								
	EGYPTE		134	47								
	.COTE D IVCIRE		68	66								
	.CAMEROUN R.F.		8	7								
	.MADAGASCAR		466	165								
	.COMORES		1	1								
	ETATS-UNIS		5016	1304								
	CANADA		9	5								

CST.	PRODUIT		QUANTITÉ	VALEUR	CST.	PRODUIT		QUANTITÉ	VALEUR	CST.	PRODUIT		QUANTITÉ	VALEUR	
	Origine	Unité				1 000 \$	Origine				Unité	1 000 \$			Origine
047	SEMOL FARINE AUT CEREALES				061	SLCRE ET MIEL					CEE		505	403	
	MONDE	T	2	1		MONDE	T	100	32		FRANCE		485	385	
	CEE		2	1		CEE		100	32		BELGIQUE-LUXBG		1	1	
	FRANCE		2	1		FRANCE		180	32		PAYS-BAS		19	17	
048	PREPAR DE CEREAL DE FARINE				062	CCNFIS SUCRERIES SANS CACAO					ROYAUME-UNI		1	1	
	MONDE	T	1271	702		MONDE	T	332	229		DANEMARK		2	1	
	CEE		1199	643		CEE		328	227		SUISSE		1	1	
	AOM		46	29		FRANCE		313	214		ETATS-UNIS		11	35	
	FRANCE		1162	606		PAYS-BAS		14	12		CANADA		6	3	
	BELGIQUE-LUXBG		29	28		ALLEMAGNE R.F.		1	1	1	BOISSONS ET TABACS				
	PAYS-BAS		8	8		ETATS-LNIS		4	3		MONDE	T	11867	3167	
	ITALIE		0	1		071	CAFE				CEE		10425	2863	
	ROYAUME-UNI		1	2		MONDE	T	180	165		AOM		159	42	
	ETATS-UNIS		21	26		CEE		2	11		AFRIQUE NON AOM		1092	159	
	CANADA		2	1		AOM		172	149		FRANCE		10070	2739	
	MARTINIQUE		46	29		FRANCE		1	9		BELGIQUE-LUXBG		140	49	
	TRINIDAD,TOBAGO		2	1		PAYS-BAS		1	3		PAYS-BAS		130	47	
051	FRUITS FRAIS NOIX NON CLEAG					ALLEMAGNE R.F.		1	1		ALLEMAGNE R.F.		59	16	
	MONDE	T	1057	405		ETATS-LNIS		4	3		ITALIE		26	12	
	CEE		741	269		072	CACAC				ROYAUME-UNI		46	59	
	AOM		8	1		MONDE	T	44	60		CANEMARK		75	20	
	FRANCE		741	269		CEE		44	60		PORTUGAL		2	2	
	ETATS-UNIS		294	132		FRANCE		43	60		ALGERIE		1092	159	
	REP.DOMINICAINE		4	1		073	CHOCOLAT ET PREP AU CACAO				MADAGASCAR		1	3	
	MARTINIQUE		8	1		MONDE	T	87	109		ETATS-UNIS		69	21	
	INDES OCCID.		4	1		CEE		72	97		MARTINIQUE		67	13	
	COLOMBIE		3	1		ACM		15	12		TRINIDAD,TOBAGO		3	1	
052	FRUITS SECRES OU DESHYDRATES					FRANCE		68	94		ANTILLES NEERL		91	26	
	MONDE	T	66	50		PAYS-BAS		4	3		111	BOISSONS N ALC EXC JUS FRUITS			
	CEE		66	50		MARTINIQUE		15	12		MONDE	T	3261	604	
	FRANCE		66	50		074	THE ET MATE				CEE		2992	532	
053	PREP CONSERVES DE FRUITS					MONDE	T	1	4		AOM		148	37	
	MONDE	T	1571	423		CEE		1	4		FRANCE		2783	458	
	CEE		1477	380		FRANCE		1	4		BELGIQUE-LUXBG		138	48	
	AOM		34	14		075	EPICES				PAYS-BAS		7	2	
	AFRIQUE NON AOM		38	10		MONDE	T	20	35		ALLEMAGNE R.F.		37	12	
	FRANCE		1415	351		CEE		11	24		ITALIE		26	12	
	ITALIE		62	29		ACM		9	12		CANEMARK		52	14	
	ROYAUME-UNI		5	14		FRANCE		11	24		ETATS-UNIS		69	20	
	MAROC		38	10		MADAGASCAR		8	10		MARTINIQUE		67	13	
	ETATS-UNIS		3	1		CCMRES		1	1		ANTILLES NEERL		81	24	
	MARTINIQUE		34	14		076	ALIMENTS FOUR ANIMAUX					112	BOISSONS ALCCOLIQUES		
	TRINIDAD,TOBAGO		12	3		MONDE	T	2878	438		MONDE	T	8441	2078	
054	LEGUMES PLANT TUBERC ALIM					CEE		2514	379		CEE		7268	1848	
	MUNDE	T	6198	1275		ACM		327	57		AOM		10	2	
	CEE		4581	822		FRANCE		11	24		AFRIQUE NON AOM		1092	159	
	AFRIQUE NON AOM		275	68		MADAGASCAR		8	10		FRANCE		7122	1799	
	FRANCE		4063	736		CCMRES		1	1		PAYS-BAS		123	44	
	PAYS-BAS		516	86		077	MARGARINE ET GRAISSES ALIM				ALLEMAGNE R.F.		22	4	
	PORTUGAL		118	16		MONDE	T	481	224		ROYAUME-UNI		46	59	
	MAROC		141	20		CEE		477	223		CANEMARK		23	6	
	EGYPTF		134	47		FRANCE		2514	379		PORTUGAL		2	2	
	ETATS-UNIS		1144	299		MARTINIQUE		327	57		ALGERIE		1092	159	
	MEXIQUE		56	56		TRINIDAD,TOBAGO		36	2		TRINIDAD,TOBAGO		0	1	
	COLOMBIE		4	2		078	PREPARAT ALIMENTAIRES NDA				ANTILLES NEERL		10	2	
	PEROU		4	4		MONDE	T	575	444		122	TABACS MANUFACTURES			
	LIBAN		6	2		CEE		2514	379		MONDE	T	166	485	
	CHINE CONTINENT		4	2		ACM		327	57		CEE		165	483	
	FORMOSE(TAIWAN)		4	2		FRANCE		2514	379		AOM		1	3	
055	PREPAR ET CONSERV DE LEGUMES					MARTINIQUE		327	57		FRANCE		165	483	
	MONDE	T	688	251		TRINIDAD,TOBAGO		36	2		MADAGASCAR		1	3	
	CEE		678	285		091	PREPARAT ALIMENTAIRES NDA					2	MATIERES PREMIERES		
	AOM		8	5		MONDE	T	481	224		MONDE	T	15204	1594	
	FRANCE		653	277		CEE		477	223		CEE		10548	1127	
	BELGIQUE-LUXBG		24	7		FRANCE		370	169		AOM		318	53	
	ITALIE		2	1		PAYS-BAS		107	54		FRANCE		10474	1119	
	MADAGASCAR		7	5		NORVEGE		4	1		BELGIQUE-LUXBG		4	4	
	CANADA		1	1		099	PREPARAT ALIMENTAIRES NDA				ALLEMAGNE R.F.		70	5	
						MONDE	T	575	444		MADAGASCAR		64	25	
						CEE		2514	379		REUNION,COMOR		5	2	
						FRANCE		2514	379		ETATS-UNIS		207	34	
						MARTINIQUE		327	57		HONDURAS BRIT		73	6	
						TRINIDAD,TOBAGO		36	2		HONDURAS		3002	267	



CST	PRODUIT		VALEUR 1 000 \$	CST	PRODUIT		VALEUR 1 000 \$	CST	PRODUIT		VALEUR 1 000 \$	
	Origine	Quantité Unité			Origine	Quantité Unité			Origine	Quantité Unité		
	NICARAGUA	1053	103		CEE	6	3		CEE	2003	772	
	COLOMBIE	0	1		BELGICQ-LUXBG	3	3		FRANCE	1973	762	
	.SURINAM	107	14						PAYS-BAS	30	10	
	.GUYANE FR.	141	12		291 MAT BRUTES ORIG ANIMALE NDA				422 AUTRES HUILES VEGET FIXES			
	BRESIL	2	1		MONDE	2	4		MONDE	T	425	165
221	GRAINES NCIX CLEAGINEUSES				CEE	2	4		CEE		425	165
	MONDE	T	110	42	FRANCE	2	4		FRANCE		380	153
	CEE		40	14					BELGIQUE-LUXBG		41	11
	ACM		69	27					PAYS-BAS		4	1
	FRANCE		40	14	292 MAT BRUTES ORIG VEGETALE NDA				421 HUILES ET GRAISSES ELABOREES			
	.MACAGASCAE		64	25	MONDE	T	22	48	MONDE	T	1	1
	.REUNION, CCMOR		5	2	CEE		16	41	CEE		1	1
	BRESIL		2	1	FRANCE		16	41	FRANCE		1	1
242	BOIS RONDS ERUTS SIMPL EQUAR				ETATS-UNIS		5	7				
	MONDE	T	202	27	COLCMBIE		0	1				
	ETATS-UNIS		202	27	3	PROCLITS ENERGETIQUES						
243	BOIS FACONNES OU SIMPL TRAV				MONDE	T	77686	3578	5	PRODUITS CHIMIQUES		
	MONDE	T	13511	1334	CEE		268	37	MONDE	T	33283	7322
	CEE		9134	930	AOM		53633	2799	CEE		28585	6679
	ADM		249	27	FRANCE		266	36	ADM		2596	247
	FRANCE		9134	930	ROYAUME-UNI		74	19	AFRIQUE NON ACM		449	19
	HONDURAS BRIT		73	6	.SENEGAL		10	7	FRANCE		18993	5817
	HONDURAS		3002	267	ETATS-UNIS		770	132	BELGIQUE-LUXBG		376	28
	NICARAGUA		1053	103	.MARTINIQUE		8	1	PAYS-BAS		8283	673
	.SURINAM		107	14	JAMAIQUE		259	77	ALLEMAGNE R.F.		833	114
	.GUYANE FR.		141	12	TRINIDAD, TOBAGO		22439	892	ITALIE		100	47
					.ANTILLES NEERL		53615	2790	ROYAUME-UNI		35	37
					VENEZUELA		242	22	SUEDE		1	1
263	COTON				321 CHARBON COKES ET AGGLOMERES				DANEMARK		105	80
	MONDE	T	133	40	MONDE	T	20	2	MAROC		449	19
	CEE		133	40	CEE		20	2	ETATS-UNIS		64	112
	FRANCE		133	40	FRANCE		20	2	HONDURAS BRIT		1	2
265	FIBRE VEGET SAUF COTON ET JUTE				332 DERIVES DL PETROLE				.MARTINIQUE		72	41
	MONDE	T	1	1	MONDE	T	75226	3730	INDES OCCID.		1296	110
	CEE		1	1	CEE		216	23	TRINIDAD, TOBAGO		138	25
	FRANCE		1	1	ADM		53616	2791	.ANTILLES NEERL		2524	206
267	FRIPERIE CRILLES CHIFFONS				FRANCE		214	22	JAPON		12	9
	MONDE	T	18	9	ROYAUME-UNI		74	19	512 PRODUITS CHIMIQUES ORGANIQU			
	CEE		17	8	ETATS-UNIS		770	132	MONDE	T	260	69
	FRANCE		16	8	JAMAIQUE		259	77	CEE		121	48
	BELGIQUE-LUXBG		1	1	TRINIDAD, TOBAGO		20290	689	ADM		4	1
	ETATS-UNIS		1	1	.ANTILLES NEERL		53615	2790	FRANCE		121	48
273	PIERRES CONSTRUC SABL GRAVIERS				341 GAZ NATURELS ET GAZ C USINES				ROYAUME-UNI		1	1
	MONDE	T	91	7	MONDE	T	2441	246	ETATS-UNIS		4	8
	CEE		91	7	CEE		32	12	.MARTINIQUE		4	1
	FRANCE		91	7	ADM		17	8	TRINIDAD, TOBAGO		4	1
275	ABRASIFS NATURELS DIAM INDUST				FRANCE		32	12	VENEZUELA		242	22
	MONDE	T	12	4	.SENEGAL		10	7	4	CORPS GRAS GRAISSES ET HUILES		
	CEE		12	4	.MARTINIQUE		7	1	MONDE	T	2431	538
	FRANCE		12	4	TRINIDAD, TOBAGO		2149	204	CEE		2430	938
276	AUTRES PROD MINERAUX BRUTS				VENEZUELA		242	22	FRANCE		2355	916
	MONDE	T	1097	73	4	CORPS GRAS D ORIGINE ANIMALE			BELGIQUE-LUXBG		41	11
	CEE		1097	73	MONDE	T	1	1	PAYS-BAS		34	11
	FRANCE		1027	68	CEE		1	1	521 ECUDRONS MINER DER CHIM BRUT			
	ALLEMAGNE R.F.		70	5	FRANCE		1	1	MONDE	T	14	2
284	DECHETS DE METAUX NON FERREUX				421 HUILE VEGETALE FIXE CCUCE				CEE		14	2
	MONDE	T	6	3	MONDE	T	2004	772	FRANCE		14	2
					MONDE	T	2004	772	531 COLOR ORGA SYNT ETC			
									MONDE	T	0	1
									CEE		0	1
									FRANCE		0	1

CST	PRODUIT	QUANTITÉ	VALEUR	CST	PRODUIT	QUANTITÉ	VALEUR	CST	PRODUIT	QUANTITÉ	VALEUR	
	Origine	Unité	1 000 \$		Origine	Unité	1 000 \$		Origine	Unité	1 000 \$	
532	EXTRAITS COLORANTS			581	MATIERES PLASTICU FESIN ART							
	MCNDE	T	3	2	MCNDE	T	274	262	CEE		27	43
	CEE		3	2	CEE		258	245	FRANCE		27	42
	FRANCE		3	2	ADM		9	7	ROYAUME-UNI		1	1
									ETATS-UNIS		2	7
533	PIGMENTS PEINTURES VERNIS				FRANCE		211	202	629	ART MANUF EN CAOUTCHUC NDA		
	MCNDE	T	885	522	PAYS-BAS		17	5	MONDE	T	597	906
	CEE		728	402	ALLEMAGNE R.F.		9	15	CEE		592	894
	ADM		46	28	ITALIE		20	23	FRANCE		554	838
	FRANCE		703	383	SUEDE		1	1	BELGIQUE-LUXBG		1	2
	BELGIQUE-LUXBG		5	2	ETATS-UNIS		5	8	PAYS-BAS		2	4
	PAYS-BAS		14	9	MARTINIQUE		9	7	ALLEMAGNE R.F.		3	6
	ALLEMAGNE R.F.		7	8	599	PRODLITS CHIMIQUES NCA			ITALIE		32	44
	ROYAUME-UNI		1	1	MCNDE	T	868	753	ROYAUME-UNI		4	7
	DANEMARK		93	73	CEE		798	703	ETATS-UNIS		1	4
	ETATS-UNIS		13	15	ADM		13	4	631	BOIS ARTIF ET TRAVAILLES NDA		
	MARTINIQUE		46	28	FRANCE		747	676	MONDE	T	874	327
	TRINIDAD,TCBAGO		3	3	PAYS-BAS		33	19	CEE		681	253
541	PRODUITS MEDICIN ET PHARMAC				ALLEMAGNE R.F.		17	7	ADM		193	74
	MCNDE	T	491	2072	ITALIE		1	2	FRANCE		681	253
	CEE		491	2072	ROYAUME-UNI		18	12	GABON		148	58
	FRANCE		491	2072	DANEMARK		11	7	SURINAM		44	15
					ETATS-UNIS		15	17	GUYANE FR.		1	1
					MARTINIQUE		13	4	632	ARTICLES MANUF EN BOIS NDA		
					JAFCA		12	9	MONDE	T	506	242
551	HUILES ESSENTIEL PR AROM				6+8	ARTICLES MANUFACTURES			CEE		460	229
	MONDE	T	27	54	MONDE	T	103869	24952	ADM		40	9
	CEE		14	36	CEE		58043	22538	FRANCE		459	228
	FRANCE		14	36	ADM		358	143	PAYS-BAS		1	1
	ETATS-UNIS		9	43	AFRIQUE NON ACM		1738	60	ROYAUME-UNI		0	1
	HONDURAS BRIT		1	2	FRANCE		52223	21091	PORTUGAL		4	1
	INDES OCCID.		0	3	BELGIQUE-LUXBG		4267	434	ETATS-UNIS		0	1
	TRINIDAD,TCBAGO		3	10	PAYS-BAS		203	115	HAITI		1	2
					ALLEMAGNE R.F.		1089	473	SURINAM		39	9
					ITALIE		262	425	632	ARTICLES EN LIEGE		
553	PARFUMERIE ET PROD DE BEAUTE				ROYAUME-UNI		98	135	MONDE	T	4	6
	MONDE	T	263	478	SUEDE		3295	88	CEE		4	6
	CEE		245	461	DANEMARK		5	13	FRANCE		4	6
	FRANCE		238	445	SUISSE		33	30	FRANCE		4	6
	PAYS-BAS		1	1	AUTRICHE		2	4	FRANCE		4	6
	ALLEMAGNE R.F.		7	15	PORTUGAL		38	32				
	ROYAUME-UNI		4	6	ESPAGNE		2	13	MONDE	T	3166	598
	ETATS-UNIS		13	11	MARCC		35	26	CEE		651	207
					ALGERIF		1702	34	FRANCE		650	206
554	SAVONS PRODLITS D ENTRETIEN				GABON		148	58	ALLEMAGNE R.F.		1	1
	MONDE	T	1609	765	MADAGASCAR		6	1	ETATS-UNIS		2515	389
	CEE		1594	747	ETATS-UNIS		28715	1532	CANADA		0	1
	FRANCE		1514	722	CANADA		8	22	641	PAPIERS ET CARTONS		
	PAYS-BAS		1	1	MEXIQUE		1	1	MONDE	T	3166	598
	ITALIE		79	23	HAITI		2	3	CEE		651	207
	ROYAUME-UNI		12	17	MARTINIQUE		38	40	FRANCE		650	206
	DANEMARK		1	1	JAMAIQUE		25	2	ALLEMAGNE R.F.		3	3
	ETATS-UNIS		2	1	INDES OCCID.		44	29	ITALIE		1	1
					TRINIDAD,TOBAGG		77	26	ROYAUME-UNI		7	6
561	ENGRAIS MANUFACTURES				MARTINIQUE		71	18	AUTRICHE		1	1
	MONDE	T	28004	2152	SURINAM		85	25	ETATS-UNIS		56	29
	CEE		23735	1820	GUYANE FR.		11	1	CANADA		1	2
	ADM		2524	206	IRAN		1	12	TRINIDAD,TOBAGG		9	6
	AFRIQUE NON ADM		449	19	AFGHANISTAN		0	1	642	ARTICLES EN PAPIER CU CARTON		
	FRANCE		14400	1093	PAKISTAN		0	1	MCNDE	T	1065	753
	BELGIQUE-LUXBG		337	23	INDE,SIKKIM		1	5	CEE		989	710
	PAYS-BAS		8209	637	JAPON		4	19	FRANCE		985	706
	ALLEMAGNE R.F.		790	67	HONG-KONG		9	14	ALLEMAGNE R.F.		3	3
	MAROC		449	19	611	CUIRS			ITALIE		1	1
	INDES OCCID.		1296	107	MONDE	T	1	6	ROYAUME-UNI		7	6
	MARTINIQUE		46	28	CEE		1	6	ALLEMAGNE R.F.		1	1
	TRINIDAD,TCBAGO		3	3	FRANCE		1	6	ROYAUME-UNI		0	2
									PORTUGAL		4	4
									ETATS-UNIS		0	1
571	EXPLOSIFS				612	ARTICLES MANUF EN CUIR NDA			FRANCE		9	55
	MONDE	T	15	35	MCNDE	T	3	23	ALLEMAGNE R.F.		0	1
	CEE		12	25	CEE		3	23	ROYAUME-UNI		0	2
	FRANCE		11	24	FRANCE		3	23	PORTUGAL		4	4
	ALLEMAGNE R.F.		1	2	621	DEMI PRODLITS EN CAOUTCHUC			ETATS-UNIS		0	1
	ETATS-UNIS		2	9	MCNDE	T	30	52				

CST	PRODUIT		QUANTITÉ	VALEUR	CST	PRODUIT		QUANTITÉ	VALEUR	CST	PRODUIT		QUANTITÉ	VALEUR
	Origine	Unité				1 000 \$	Origine				Unité	1 000 \$		
652	TISSLS COTON SAUF TISSLS SPEC					AFRIQUE NON ACM		1699	33		BELGIQUE-LUXBG		507	117
	MONDE	T	148	435		FRANCE		26356	874		ETATS-UNIS		14	5
	CEE		144	422		BELGIQUE-LUXBG		3128	63		675 FEUILLARDS			
	FRANCE		141	405		ITALIE		0	1		MONDE	T	3	1
	PAYS-BAS		2	6		SUEDE		3278	59		CEE		3	1
	ALLEMAGNE R.F.		2	11		ALGERIE		1699	33		FRANCE		3	1
	SUISSE		0	2		ETATS-LNIS		25853	497		676 RAILS AUT ELEM D VOIES FER			
	AUTRICHE		0	2		COLCMBIE		11383	205		MONDE	T	29	3
	ETATS-UNIS		2	7		662 PIECES DE CNSTR EN CERAM					CEE		19	3
	INDE, SIKKIM		1	5		MCNDE	T	1750	392		FRANCE		19	3
	JAPON		1	2		CEE		1704	390		677 FILS FER ACIER SF FIL MACH			
653	AUTRES TISSLS SALF SPECIAUX					FRANCE		1071	261		MONDE	T	82	17
	MONDE	T	102	657		ALLEMAGNE R.F.		610	125		CEE		82	17
	CEE		91	637		ITALIE		73	5		FRANCE		82	17
	FRANCE		86	612		INDES OCCID.		38	1		678 TLB TUYAUX RACC FON FER AC			
	PAYS-BAS		1	2		663 ARTICLES MINERAUX NCA					MONDE	T	1772	460
	ALLEMAGNE R.F.		4	20		MONDE	T	155	110		CEE		1741	447
	ITALIE		0	2		CEE		149	103		FRANCE		82	17
	ROYAUME-UNI		5	29		FRANCE		84	51		679 OUVR BRUTS FON AC MCULE FORGE			
	ETATS-UNIS		6	30		ALLEMAGNE R.F.		1	4		MONDE	T	53	18
	JAPON		0	1		ITALIE		63	8		CEE		53	18
654	TULLES DENTELLES BRUDERIES					ROYAUME-UNI		1	2		FRANCE		53	18
	MONDE	T	10	117		ETATS-LNIS		5	5		682 CLIVRE			
	CEE		10	111		MCNDE	T	960	315		MONDE	T	44	81
	FRANCE		10	110		CEE		957	311		CEE		44	79
	ITALIE		0	1		FRANCE		854	290		684 ALUMINIUM			
	SUISSE		0	5		BELGIQUE-LUXBG		100	17		MONDE	T	131	135
655	TISSUS SPECIALX ARTIC ASSIM					ALLEMAGNE R.F.		1	2		CEE		129	133
	MONDE	T	131	165		ITALIE		1	2		FRANCE		129	132
	CEE		101	140		ROYAUME-UNI		3	3		PAYS-BAS		0	1
	FRANCE		100	138		ETATS-UNIS		1	3		ETATS-UNIS		2	3
	ALLEMAGNE R.F.		0	1		MARTINIQUE		0	3		685 PLOMB			
	ITALIE		1	1		665 VERRERIE					MONDE	T	25	11
	SUEDE		0	1		MCNDE	T	960	315		CEE		25	11
	PORTUGAL		28	20		CEE		957	311		FRANCE		25	11
	ETATS-UNIS		1	5		FRANCE		854	290		686 ZINC			
	JAPON		1	2		BELGIQUE-LUXBG		100	17		MONDE	T	26	22
656	ARTICLES EN MAT TEXTILES NDA					ALLEMAGNE R.F.		1	2		CEE		25	16
	MONDE	T	975	556		ITALIE		2	2		FRANCE		25	16
	CEE		826	902		ETATS-UNIS		2	3		ROYAUME-UNI		1	7
	AOM		39	9		666 ARTICLES EN CERAMIQUE					687 ETAIN			
	FRANCE		729	812		MONDE	T	84	81		MONDE	T	3	5
	BELGIQUE-LUXBG		9	7		CEE		83	79		CEE		3	5
	PAYS-BAS		61	16		FRANCE		81	76		FRANCE		3	5
	ITALIE		26	67		ALLEMAGNE R.F.		2	2		691 CONSTRUCT METALL ET PARTIES			
	ROYAUME-UNI		0	1		ITALIE		0	1		MCNDE	T	1906	994
	SUISSE		31	12		JAPON		0	1					
	MADAGASCAR		6	1		667 PIERRE GEMME PERLES FINES								
	ETATS-UNIS		38	21		MONDE	T	0	1					
	INDES OCCID.		1	2		CEE		0	1					
	TRINIDAD, TCBAGO		3	2		FRANCE		0	1					
	ANTILLES NEERL		29	8		673 BARRS PRFILES PALPLANCHES								
	GUYANF BRIT.		36	5		MCNDE	T	7707	932					
	JAPON		0	1		CEE		7707	932					
657	COUV PARQL TAPIS TAPISSERIE					FRANCE		7419	898					
	MONDE	T	221	115		BELGIQUE-LUXBG		234	26					
	CEE		219	101		ALLEMAGNE R.F.		54	7					
	FRANCE		109	66		674 LARGES FLATS ET TCLES								
	PAYS-BAS		93	29		MCNDE	T	2673	559					
	ALLEMAGNE R.F.		16	5		CEE		2659	555					
	ITALIE		0	1		FRANCE		2152	437					
	ETATS-UNIS		0	1										
	CANADA		0	1										
	IRAN		1	12										
	AFGHANISTAN		0	1										
	PAKISTAN		0	1										
661	CHAUX CIMENTS OUVR PR BATIMENT													
	MONDE	T	71699	1733										
	CEE		29485	938										

CST	PRODUIT		QUANTITÉ	VALEUR 1 000 \$	CST	PRODUIT		QUANTITÉ	VALEUR 1 000 \$	CST	PRODUIT		QUANTITÉ	VALEUR 1 000 \$			
	Origine					Unité	Origine				Unité	Origine			Unité		
652	RESERVOIRS FUTS ETC METALL	MONDE	T	582	235	7	MACHINES ET MATERIEL TRANSP.	MCADE	T	6680	14453	717	MACH PR TEXT CUIR MAC A CCUD	MONDE	T	28	99
		CEE		465	215			CEE		5756	12329			CEE		19	65
		AOM		41	6			ACM		3	4			FRANCE		14	51
		FRANCE		458	212			AFRIQUE NON ACM		4	4			ALLEMAGNE R.F.		1	7
		BELGIQUE-LUXBG		6	3			FRANCE		4761	10177			ITALIE		3	7
653	CABL RONCES TREILLIS METAL	FRANCE		702	327	718	MACH PR AUT INDUS SPECIAL	MONDE	T	495	888	719	MACHINES APPAREILS ACA	MONDE	T	1252	3232
		ALLEMAGNE R.F.		1	1			CEE		261	493			CEE		1086	2764
		ROYAUME-UNI		2	1			AOM		0	1			FRANCE		1047	2487
		ETATS-UNIS		0	1			FRANCE		35	248			BELGIQUE-LUXBG		1	3
		FRANCE		702	327			BELGIQUE-LUXBG		11	70			PAYS-BAS		1	2
654	CLOUTERIE ET BOULENNERIE	FRANCE		476	168	719	MACHINES APPAREILS ACA	FRANCE		38	73	722	MACH ELECT APPAR PR CCUPURE	FRANCE		256	794
		ALLEMAGNE R.F.		11	5			SUEDE		10	24			ALLEMAGNE R.F.		3	17
		ROYAUME-UNI		0	1			DANEMARK		1	3			ITALIE		0	1
		ETATS-UNIS		5	14			SUISSE		0	1			ROYAUME-UNI		3	8
		MEXIQUE		0	1			AUTRICHE		0	1			SUISSE		0	3
655	OUTILLAGE EN METAUX COMMUNS	MONDE	T	136	322	723	FILS CABLES ISOLAT ELEC	MONDE	T	268	378	724	APPAR POUR TELECOMMUNICAT	MONDE	T	84	576
		CEE		129	302			CEE		268	377			CEE		81	546
		FRANCE		121	281			FRANCE		268	377			AFRIQUE NON AOM		0	1
		PAYS-BAS		2	6			ETATS-UNIS		0	1			FRANCE		73	508
		ALLEMAGNE R.F.		7	15			FRANCE		17	51			PAYS-BAS		0	3
656	COUPELLERIE ET COUVERTS	MONDE	T	19	94	724	APPAR POUR TELECOMMUNICAT	ALLEMAGNE R.F.		0	3	725	MACH PCLP TRAVAIL CES METAUX	MONDE	T	34	104
		CEE		18	93			ETATS-UNIS		1	11			CEE		34	102
		FRANCE		17	51			MARTINIQUE		0	1			FRANCE		34	104
		ALLEMAGNE R.F.		0	2			MARTINIQUE		0	1			ALLEMAGNE R.F.		6	30
		ROYAUME-UNI		1	1			TRINIDAD,TCBAGC		0	2			ITALIE		1	5
657	ARTICLES METAL USAGE COMEST	MONDE	T	393	625	725	MACH PCLP TRAVAIL CES METAUX	MCADE	T	17	211	726	MACH PCLP TRAVAIL CES METAUX	MCADE	T	34	104
		CEE		388	612			CEE		12	159			CEE		34	102
		FRANCE		304	500			AOM		0	1			FRANCE		7	84
		PAYS-BAS		6	16			FRANCE		0	4			PAYS-BAS		0	4
		ALLEMAGNE R.F.		1	4			ALLEMAGNE R.F.		2	23			ALLEMAGNE R.F.		3	23
658	AUT ART MANUF EN MET COMM	MONDE	T	638	659	726	MACH PCLP TRAVAIL CES METAUX	ITALIE		3	48	727	MACH PCLP TRAVAIL CES METAUX	MONDE	T	84	576
		CEE		608	591			ROYAUME-UNI		2	20			CEE		81	546
		AOM		0	1			SUEDE		1	14			AFRIQUE NON AOM		0	1
		FRANCE		569	563			SUISSE		1	6			FRANCE		73	508
		FRANCE		569	563			ETATS-UNIS		1	9			PAYS-BAS		0	3

CST	PRODUIT		VALEUR 1 000 \$	CST	PRODUIT		VALEUR 1 000 \$	CST	PRODUIT		VALEUR 1 000 \$	
	Origine	Unité			Origine	Unité			Origine	Unité		
725	APPAREILS ELECTRODOMESTIQUES			CEE		307	364		ALLEMAGNE R.F.	1	18	
	MONDE	T	240	474	FRANCE	272	334		ROYAUME-UNI	0	12	
	CEE		214	407	BELGIQUE-LUXBG	0	1		DANEMARK	0	1	
	FRANCE		158	308	ALLEMAGNE R.F.	33	29		SUISSE	0	1	
	PAYS-BAS		2	6	ITALIE	1	1		ETATS-UNIS	1	20	
	ALLEMAGNE R.F.		15	33	ROYAUME-UNI	1	3	862	FOURNITURES PHOTOCINEMA			
	ITALIE		40	61	SUEDE	2	8	MONDE	T	26	112	
	ROYAUME-UNI		1	3	DANEMARK	0	1	CEE		24	98	
	SUEDE		3	7	ETATS-UNIS	1	2	FRANCE		23	95	
	ETATS-UNIS		22	57	CANADA	0	1	ALLEMAGNE R.F.		0	3	
								ETATS-UNIS		3	14	
726	APP ELEC MECICALE ET RADIOL			821	MEUBL SCMPIERS LITERIE SIM							
	MONDE	T	7	103	MCNCE	T	1136	1386				
	CEE		7	103	CEE		1119	1347				
	FRANCE		7	103	FRANCE		1088	1303	863 FILMS CINEMA IMPRES DEVELOP			
729	MACH ET APP ELECTRIQUES NDA				BELGIQUE-LUXBG		8	8	MONDE	T	4	58
	MONDE	T	302	626	PAYS-BAS		4	4	CEE		4	54
	CEE		283	575	ALLEMAGNE R.F.		8	17	FRANCE		4	53
	FRANCE		268	548	ITALIE		12	14	ITALIE		0	1
	BELGIQUE-LUXBG		0	1	ROYAUME-UNI		1	1	ROYAUME-UNI		0	3
	ALLEMAGNE R.F.		14	25	SUEDE		1	2	ETATS-UNIS		0	1
	ITALIE		0	1	DANEMARK		4	9				
	ROYAUME-UNI		3	7	PORTUGAL		0	1	864 HORLOGERIE			
	SUEDE		2	2	ETATS-UNIS		8	20	MONDE	T	7	143
	DANEMARK		3	4	CANADA		1	3	CEE		7	138
	SUISSE		0	2	INDES OCCID.		1	3	FRANCE		7	137
	ETATS-UNIS		10	36	HCAG-KENG		1	1	ALLEMAGNE R.F.		0	1
									SUISSE		0	3
					831	ARTI VCYAGE SACS A MAIN ETC			ETATS-UNIS		0	1
					MONDE	T	102	305	ALLEMAGNE R.F.		0	1
					CEE		99	291	ITALIE		0	1
					FRANCE		98	290	ETATS-UNIS		3	13
					ALLEMAGNE R.F.		0	1	891 INSTR MUSIQUE PHONOS DISQUES			
					ITALIE		0	1	MONDE	T	35	289
					ETATS-UNIS		3	13	CEE		30	258
									FRANCE		26	226
					841	VETEMENTS			PAYS-BAS		0	5
					MCNCE	T	369	2838	ALLEMAGNE R.F.		3	21
					CEE		339	3648	ITALIE		1	6
					ADM		2	6	ROYAUME-UNI		0	1
					AFRIQUE NON ACM		2	13	SUISSE		0	1
					FRANCE		318	2513	ETATS-UNIS		4	25
					BELGIQUE-LUXBG		16	57	INDES OCCID.		0	3
					PAYS-BAS		0	5	TRINIDAD, TOBAGO		0	1
					ALLEMAGNE R.F.		3	42	892 OUVRAGES IMPRINES			
					ITALIE		2	31	MONDE	T	220	741
					ROYAUME-UNI		2	7	CEE		211	722
					SUISSE		0	1	FRANCE		208	710
					PORTUGAL		0	2	BELGIQUE-LUXBG		1	3
					ESPAGNE		0	1	ALLEMAGNE R.F.		1	6
					MARCC		2	13	ITALIE		1	2
					ETATS-UNIS		17	116	ROYAUME-UNI		1	1
					MARTINIQUE		0	1	AUTRICHE		1	2
					INDES OCCID.		4	18	ETATS-UNIS		6	14
					TRINIDAD, TOBAGO		2	14	CANADA		0	2
					ANTILLES NEERL		1	5	893 OUVR ET ART EN MAT PLAST NDA			
					VENEZUELA		0	2	MONDE	T	310	575
					GUYANE BRIT.		0	3	CEE		281	529
					JAPON		0	2	ADM		20	21
					HCAG-KENG		1	3	FRANCE		272	515
									PAYS-BAS		2	1
					851	CHALSSLRES			ALLEMAGNE R.F.		1	3
					MONDE	T	315	1294	ITALIE		6	10
					CEE		302	1268	DANEMARK		1	1
					AFRIQUE NON ACM		0	2	SUISSE		0	1
					FRANCE		290	1214	ESPAGNE		0	1
					ALLEMAGNE R.F.		0	1	FRANCE		6	16
					ITALIE		12	52	CANADA		1	4
					ESPAGNE		2	10	MARTINIQUE		20	21
					MARCC		0	2	TRINIDAD, TOBAGO		0	1
					ETATS-UNIS		0	2	894 VOIT ENFANT ART SPORT JCUETS			
					JAPON		2	1	MONDE	T	76	233
					JAPON		1	1	CEE		71	208
					HCAG-KENG		7	9	FRANCE		67	195
					861	APP SCIENTIF ET OPTIQUE						
					MCNCE	T	39	351				
					CEE		37	358				
					FRANCE		36	239				
812	APP SANIT HYG CHAUFF ECLAIR											
	MONDE	T	312	380								

CST	PRODUIT		QUANTITÉ	VALEUR	CST	PRODUIT		QUANTITÉ	VALEUR	CST	PRODUIT		QUANTITÉ	VALEUR
	Origine	Unité				1 000 \$	Origine				Unité	1 000 \$		
	BELGIQUE-LUXBG		C	2										
	ALLEMAGNE R.F.		2	7										
	ITALIE		2	5										
	ROYAUME-UNI		1	3										
	ETATS-UNIS		2	16										
	CANADA		2	1										
	JAPON		0	5										
	895 ARTICLES DE BUREAU													
	MONDE	T	54	125										
	CEE		52	115										
	ADM		1	2										
	FRANCE		49	108										
	BELGIQUE-LUXBG		1	2										
	ALLEMAGNE R.F.		1	5										
	ETATS-UNIS		0	5										
	MARTINIQUE		1	2										
	JAPON		1	3										
	896 OBJETS D'ART ET ANTIQUITE													
	MONDE	T	0	6										
	CEE		0	4										
	FRANCE		0	4										
	INDES OCCID.		0	1										
	COLOMBIE		0	1										
	897 BIJOUTERIE JOAILLERIE ORFÈVRE													
	MONDE	T	53	563										
	CEE		52	550										
	FRANCE		52	467										
	ALLEMAGNE R.F.		0	9										
	ITALIE		0	73										
	PORTUGAL		0	2										
	ETATS-UNIS		0	1										
	CANADA		0	1										
	TRINIDAD, TOBAGO		0	1										
	VENEZUELA		0	9										
	899 ARTICLES MANUFACTURES NOA													
	MONDE	T	432	444										
	CEE		384	456										
	AFRIQUE NON ADM		32	12										
	FRANCE		322	398										
	BELGIQUE-LUXBG		60	51										
	ALLEMAGNE R.F.		1	5										
	ITALIE		0	2										
	ROYAUME-UNI		2	4										
	SUEDE		11	9										
	SUISSE		0	1										
	MAROC		32	12										
	ETATS-UNIS		2	8										
	CANADA		0	3										
	GUYANE BRIT.		0	1										
	JAPON		0	1										
	941 ANIMAUX ZOO CHIENS CHATS SIM													
	MONDE	T	0	1										
	CEE		0	1										
	FRANCE		0	1										
	998 CR NCN MONETAIRE													
	MONDE	T	0	31										
	CEE		0	31										
	FRANCE		0	31										

CST	PRODUIT		QUANTITÉ	VALEUR	CST	PRODUIT		QUANTITÉ	VALEUR	CST	PRODUIT		QUANTITÉ	VALEUR
	Destination	Unité				1 000 \$	Destination				Unité	1 000 \$		
	COMMERCE TOTAL					ACM					112 BOISSONS ALCOOLIQUES			
	MONDE	T	231803	21750				2	3		MONDE	T	4393	1460
	CEE		53408	14971		.GLYANE FR.		2	3		CEE		4392	1459
	ACM		3509	858							FRANCE		4392	1459
	FRANCE		93207	14893							CANADA		1	1
	BELGIQUE-LUXBG		120	61	031 PISCICONS									
	PAYS-BAS		81	15		MONDE	T	23	31					
	ALLEMAGNE R.F.		1	1		CEE		21	27		2	MATIERES PREMIERES		
	ITALIE		0	1		AFR		1	2					
	ROYAUME-UNI		1	2		FRANCE		21	27		MONDE	T	66993	288
	ESPAGNE		173	4		.MARTINIQUE		1	1		CEE		231	117
	ETATS-UNIS		68109	5711		INDES OCCID.		1	2		ACM		20	12
	CANADA		1	3		.GLYANE FR.		0	1					
	HONDURAS BRIT		66447	152	051 FRUITS FRAIS NOIX NON OLEAG						FRANCE		148	60
	.MARTINIQUE		1647	443		MONDE	T	24202	3321		BELGIQUE-LUXBG		83	56
	INDES OCCID.		8	5		CEE		24193	3216		ITALIE		0	1
	VENEZUELA		123	3		ACM		8	4		ESPAGNE		173	4
	GUYANE BRIT.		19	1		FRANCE		24156	3311		HONDURAS BRIT		66447	152
	.SURINAM		1338	332		BELGIQUE-LUXBG		37	5		.MARTINIQUE		18	11
	.GUYANE FR.		390	101		.MARTINIQUE		5	3		VENEZUELA		123	3
	.POLYNESIE FR.		133	22		.GUYANE FR.		3	1					
	0 PRODUITS ALIMENTAIRES					053 PREP CONSERVES DE FRUITS					211 PEAUX BRUTES SAUF PELLETERIES			
	MONDE	T	156846	18902							MONDE	T	115	17
	CEE		88271	13132		MONDE	T	1	1		CEE		115	17
	ACM		466	91		CEE		1	1		FRANCE		115	17
	FRANCE		88234	13127		FRANCE		1	1					
	BELGIQUE-LUXBG		37	5		MONDE	T	24202	3321					
	ETATS-UNIS		68105	5675		CEE		24193	3216		251 PATES A PAPIER ET DECHETS			
	.MARTINIQUE		90	22		ACM		8	4		MONDE	T	296	7
	INDES OCCID.		3	4		FRANCE		1	1		ESPAGNE		173	4
	.GUYANE FR.		247	51							VENEZUELA		123	3
	.POLYNESIE FR.		130	19										
	001 ANIMAUX VIVANTS					054 LEGUMES PLANT TUBERC ALIM					262 COTON			
	MONDE	T	1	1							MONDE	T	5	2
	ACM		1	1		MONDE	T	23	7		ACM		5	2
	.MARTINIQUE		42	182		ACM		22	7		.MARTINIQUE		5	2
	011 VIANDE FRAICHE REFRIG CONGEL					061 SUCRE ET MIEL					276 AUTRES PROD MINERAUX BRUTS			
	MONDE	T	4	5		MONDE	T	132511	15514		MONDE	T	66447	152
	ACM		4	5		CEE		64051	5786		HONDURAS BRIT		66447	152
	.MARTINIQUE		0	1		ACM		354	53					
	.GUYANE FR.		4	4		FRANCE		64051	5786					
	C13 PREP ET CONSERVE CE VIANDE					075 EPICES					284 DECHETS DE METAUX NON FERREUX			
	MONDE	T	0	1							MONDE	T	106	67
	ACM		0	1		MONDE	T	1	3		CEE		94	57
	.GUYANE FR.		0	1		ACM		1	3		ACM		12	10
	C22 LAIT ET CREME DE LAIT					099 PREPARAT ALIMENTAIRES NCA					291 MAT BRUTES ORIG ANIMALE NDA			
	MONDE	T	2	2		MONDE	T	68	8		MONDE	T	7	9
	ACM		2	2		CEE		0	1		CEE		6	9
	.MARTINIQUE		1	1		ACM		68	7		FRANCE		6	7
	.GUYANE FR.		2	1		FRANCE		0	1		BELGIQUE-LUXBG		0	1
	023 BEURRE					1 BISSONS ET TABACS					252 MAT BRUTES ORIG VEGETALE NDA			
	MONDE	T	1	2		MONDE	T	4414	1463		MONDE	T	16	34
	ACM		1	2		CEE		4304	1460		CEE		15	34
	.GUYANE FR.		1	2		ACM		20	3		FRANCE		15	33
	024 FROMAGE ET CAILLEBOTTE					111 BISSONS A ALC EXC JUS FRUITS					3 PRDUITS ENERGETIQUES			
	MONDE	T	2	3		MONDE	T	21	3		MONDE	T	20	2
	ACM		1	1		ACM		20	3		ACM		19	2
	INDES OCCID.		1	2		FRANCE		4394	1460		.MARTINIQUE		12	1
	.GUYANE FR.		1	1		CANADA		1	1		.GUYANE FR.		7	1
	C25 OEUFS D OISEAUX										332 DERIVES DU PETROLE			
	MONDE	T	2	3		.MARTINIQUE		20	3		MONDE	T	20	2

CST	PRODUIT		QUANTITÉ	VALEUR	CST	PRODUIT		QUANTITÉ	VALEUR	CST	PRODUIT		QUANTITÉ	VALEUR	
	Destination	Unité				1 000 \$	Destination				Unité	1 000 \$			Destination
	ACM		19	2		CANADA		0	2	652	RESERVOIRS FUTS ETC METALL				
	.MARTINIQUE		12	1		.MARTINIQUE		1484	387		MONDE	T	6	1	
	.GUYANE FR.		7	1		INDES OCCID.		5	1		CEE		4	1	
5	PRODUITS CHIMIQUES					GUYANE BRIT.		19	1		FRANCE		4	1	
	MONDE	T	129	68		.SURTINAM		1338	332						
	CEE		81	15	631	.GUYANE FR.		47	8	652	CABL RONCES TREILLIS METAL				
	ADM		48	23		.POLYNESE FR.		3	2		MONDE	T	0	1	
	PAYS-BAS		81	15		MONDE	T	1	1		CEF		0	1	
	ETATS-UNIS		1	30		CEE		1	1		FRANCE		0	1	
	.MARTINIQUE		17	10		FRANCE		1	1						
	.GUYANE FR.		31	13						656	COUTELLERIE ET COUVFRTS				
512	PRODUITS CHIMIQUES ORGANIQUE					MONDE	T	2730	676		MONDE	T	0	1	
	MONDE	T	87	18		CEE		20	4		ADM		0	1	
	CEE		81	15		ADM		2708	671		.GUYANE FR.		0	1	
	ADM		6	3		FRANCE		20	4						
	PAYS-BAS		81	15		ETATS-UNIS		3	1		658	AUT ART MANUF EN MET CCPM			
	.MARTINIQUE		3	1		.MARTINIQUE		1360	335		MONDE	T	3	4	
	.GUYANE FR.		2	2		.SURTINAM		1338	332		ADM		3	4	
513	ELEMENTS CHIMIQUES INORGANI					.GUYANE FR.		9	3		.MARTINIQUE		3	4	
	MONDE	T	18	4											
	ACM		18	4		655	TISSUS SPECIAUX ARTIC ASSIM								
	.MARTINIQUE		7	1		MONDE	T	0	1		7	MACHINES ET MATERIEL TRANSP.			
	.GUYANE FR.		12	3		ADM		0	1		MONDE	T	74	74	
515	MATRIERES RADIOACTIFS ASSIM					.MARTINIQUE		0	1		CEE		9	31	
	MONDE	T	6	4							ADM		64	38	
	ADM		6	4		656	ARTICLES EN MAT TEXTILES NDA					FRANCE		9	31
	.MARTINIQUE		4	3		MONDE	T	448	214		ROYAUME-UNI		1	2	
	.GUYANE FR.		2	1		CEE		389	201		ETATS-UNIS		0	3	
533	PIGMENTS PEINTURES VERNIS					ADM		37	12		.MARTINIQUE		7	11	
	MONDE	T	12	6		FRANCE		389	201		.GUYANE FR.		57	27	
	ADM		12	6		.MARTINIQUE		2	9		.POLYNESE FR.		0	1	
	.GUYANE FR.		12	5		GUYANE BRIT.		19	1		711	CHAUDIERES MOT NON ELECTR			
						.GUYANE FR.		32	1		MONDE	T	8	29	
541	PRODUITS MEDICIN ET PHARMAC					.POLYNESE FR.		3	2		CEE		7	25	
	MONDE	T	0	1							ADM		0	2	
	ADM		0	1		661	CHALX CIMENTS GUVR PR BATIMENT					FRANCE		7	25
	.MARTINIQUE		0	1		MONDE	T	3	1		ROYAUME-UNI		1	2	
553	PARFUMERIE ET PROC DE BEAUTE					ADM		3	1		.MARTINIQUE		0	1	
	MONDE	T	1	30		662	PIECES CE CONSTR EN CERAM				.GUYANE FR.		0	1	
	ETATS-UNIS		0	29		MONDE	T	4	1						
						CEE		4	1		718	MACH PR AUT INDUS SPECIAL			
581	MATIERES PLASTIQL RESIN ART					FRANCE		4	1		MONDE	T	2	2	
	MONDE	T	1	1							ADM		2	2	
	ETATS-UNIS		1	1		663	ARTICLES MINERAUX NDA				.GUYANE FR.		2	2	
559	PRODUITS CHIMIQUES NDA					MONDE	T	5	1						
	MONDE	T	4	5		665	VERRERIE								
	ADM		4	5		MONDE	T	4	1		719	MACHINES APPAREILS NDA			
	.MARTINIQUE		2	3		CEE		4	1		MONDE	T	49	18	
	.GUYANE FR.		2	2		FRANCE		4	1		CEE		0	2	
648	ARTICLES MANUFACTURES					ADM		4	1		ADM		48	15	
	MONDE	T	3326	953		FRANCE		4	1		FRANCE		0	1	
	CEE		422	215		.MARTINIQUE		4	1		ETATS-UNIS		0	1	
	ADM		2872	729							.MARTINIQUE		0	1	
	FRANCE		422	215		666	ARTICLES EN CERAMIQUE				.GUYANE FR.		48	14	
	ETATS-UNIS		3	4		MONDE	T	1	1						
						ADM		1	1		722	MACH ELECT APPAR PR CCLPURE			
						.GUYANE FR.		0	1		MONDE	T	1	4	
											ADM		1	4	
						678	TLR TLYAUX RACC FCN FFR AC					.GUYANE FR.		1	4
						MONDE	T	67	11						
						ADM		67	11		724	APPAR POUR TELECOMMUNICAT			
						.MARTINIQUE		64	11		MONDE	T	0	4	
											CEE		0	1	
											ADM		0	3	
											FRANCE		0	1	
											.MARTINIQUE		0	2	



CST	PRODUIT		QUANTITÉ	VALEUR	CST	PRODUIT		QUANTITÉ	VALEUR	CST	PRODUIT		QUANTITÉ	VALEUR
	Destination	Unité				1 000 \$	Destination				Unité	1 000 \$		
	. GUYANE FR.	C		1		854	VOIT ENFANT ART SF CRT JOUETS							
	. POLYNESIE FP.	0		1			MCNDE	T	0				1	
726	APP ELEC MEDICALE ET RAD IOL						CANADA		C				1	
	MONDE	T	0	1		895	ARTICLES DE BUREAU							
	CEE		0	1			MCNDE	T	1				1	
	FRANCE		0	1			ADM		1				1	
729	MACH ET APP ELECTRIQUES NDA						. MARTINIQUE		1				1	
	MCNDE	T	C	4		897	BIJOUTERIE JOAILLERIE ORFEVR							
	CEE		C	1			MCNDE	T	0				1	
	ADM		0	1			ADM		0				1	
	FRANCE		0	1			. MARTINIQUE		0				1	
	ETATS-UNIS		0	2										
	. MARTINIQUE		0	1										
732	VEHICULES ALTCMOBILES ROUTIERS													
	MCNDE	T	13	12										
	CEE		1	2										
	ADM		12	10										
	FRANCE		1	2										
	. MARTINIQUE		6	5										
	. GUYANE FR.		6	5										
812	APP SANIT FVG CHAUFF ECLAIR													
	MCNDE	T	0	1										
	ADM		0	1										
821	MEUBL SOMMIERS LITERIE SIM													
	MCNDE	T	50	19										
	ADM		49	18										
	. MARTINIQUE		49	18										
841	VETEMENTS													
	MONDE	T	0	3										
	CEE		0	2										
	ADM		0	1										
	FRANCE		0	2										
	. MARTINIQUE		0	1										
	. GUYANE FR.		0	1										
851	CHAUSSURES													
	MONDE	T	0	5										
	ADM		0	2										
	ETATS-UNIS		0	3										
	. MARTINIQUE		0	2										
861	APP SCIENTIF ET D OPTIQUE													
	MONDE	T	0	2										
	CEE		0	2										
	ADM		0	1										
	FRANCE		0	2										
	. MARTINIQUE		0	1										
864	HORLOGERIE													
	MONDE	T	0	1										
891	INSTR MUSIQUE PHONOS DISQUES													
	MONDE	T	0	1										
	CANADA		0	1										
893	OUVR ET ART EN MAT PLAST NDA													
	MCNDE	T	0	1										
	ADM		0	1										

CST	PRODUIT	QUANTITÉ	VALEUR	CST	PRODUIT	QUANTITÉ	VALEUR	CST	PRODUIT	QUANTITÉ	VALEUR
	Destination				Unité				1 000 \$		
051.30	BANANES FRAICHES										
	MONDE	T	24184				3315				
	CEE		24184				3315				
	FRANCE		24147				3305				
	BELGIQUE-LUXBG		37				5				
061.30	SUCRE										
	MONDE	T	113601				15107				
	CEE		64046				9785				
	ACM		354				53				
	FRANCE		64046				9785				
	ETATS-LNIS		49201				5270				
	.GUYANE FR.		224				34				
	.POLYNESIE FR.		130				19				
112.41	RHUM										
	MONDE	T	4353				1460				
	CEE		4392				1455				
	FRANCE		4392				1455				
	CANADA		1				1				

Associés — TOM — DOM  
**STATISTIQUE DU COMMERCE EXTÉRIEUR**

Assoziierte — TOM — DOM  
**AUSSENHANDELSSTATISTIK**

Associati — TOM — DOM  
**STATISTICA DEL COMMERCIO CON L'ESTERO**

Geassocieerden — TOM — DOM  
**STATISTIEK VAN DE BUITENLANDSE HANDEL**

Associates — TOM — DOM  
**FOREIGN TRADE STATISTICS**

## **MARTINIQUE**

**1967 — No.11**

**JAN.-SEPT. 1967**

**JAN.-SEPT. 1967**

**GEN.-SETT. 1967**

**JAN.-SEPT. 1967**

**JAN.-SEPT. 1967**



# MARTINIQUE

1967/III

## TABLE DES MATIÈRES

<b>De 1961 au 30-9-1967</b>	
Importations par origine	198
Exportations par destination	199
Balance commerciale	199
Importations par classe de produits	200
Exportations par principaux produits	201

<b>Du 1-1-1967 au 30-9-1967</b>	
Importations des produits par origine	203
Exportations des produits par destination	213
Exportations des produits spécifiques par destination	217

**Source:** Direction Générale des Douanes et Droits indirects de la République Française

## INHALTVERZEICHNIS

<b>Von 1961 bis 30-9-1967</b>	
Einfuhr nach Ursprung	198
Ausfuhr nach Bestimmung	199
Einfuhr-Ausfuhrüberschuß	199
Einfuhr nach Warenklassen	200
Ausfuhr nach wichtigsten Waren	201

<b>Von 1-1-1967 bis 30-9-1967</b>	
Einfuhr der Waren nach Ursprung	203
Ausfuhr der Waren nach Bestimmung	213
Ausfuhr von Spezifische Waren	217

**Quelle:** Direction Générale des Douanes et Droits indirects de la République Française

## INDICE GENERALE

<b>Dal 1961 al 30-9-1967</b>	
Importazioni per origine	198
Esportazioni per destinazione	199
Bilancia commerciale	199
Importazioni per classe di prodotti	200
Esportazioni per principali prodotti	201

<b>Dal 1-1-1967 al 30-9-1967</b>	
Importazioni dei prodotti per origine	203
Esportazioni dei prodotti per destinazione	213
Esportazioni di prodotti specifici per destinazione	217

**Fonte:** Direction Générale des Douanes et Droits indirects de la République Française

## INHOUD

<b>Van 1961 tot 30-9-1967</b>	
Invoer volgens herkomst	198
Uitvoer volgens bestemming	199
Handelsbalans	199
Invoer volgens groepen van produkten	200
Uitvoer volgens voornaamste produkten	201

<b>Van 1-1-1967 tot 30-9-1967</b>	
Invoer der produkten volgens herkomst	203
Uitvoer der produkten volgens bestemming	213
Uitvoer der specifieke produkten	217

**Bron:** Direction Générale des Douanes et Droits indirects de la République Française

## CONTENTS

<b>From 1961 to 30-9-1967</b>	
Imports by origin	198
Exports by destination	199
Balance of trade	199
Imports by category of product	200
Exports by major product	201

<b>From 1-1-1967 to 30-9-1967</b>	
Imports of product by origin	203
Exports of product by destination	213
Exports by major product	217

**Source:** Direction Générale des Douanes et Droits indirects de la République Française

## OBSERVATIONS — ANMERKUNGEN OSSERVAZIONI — OPMERKINGEN — NOTES

1000 Frs = 202,55 \$

	1961	1962	1963	1964	1965	1966	1-1/30-9		
							1965	1966	1967
<b>1 000 kg</b>									
<b>Monde</b>	<b>263 661</b>	<b>274 837</b>	<b>334 450</b>	<b>351 040</b>	<b>367 921</b>	<b>371 903</b>	<b>273 800</b>	<b>282 662</b>	<b>299 221</b>
<b>CEE</b>	<b>154 280</b>	<b>168 387</b>	<b>199 941</b>	<b>189 253</b>	<b>179 993</b>	<b>180 012</b>	<b>134 266</b>	<b>139 442</b>	<b>144 335</b>
France	139 532	145 291	175 455	153 926	143 403	148 401	108 193	113 830	120 191
U.E.B.L.	11 380	13 759	12 823	19 313	15 516	14 342	9 786	12 162	12 978
Pays-Bas	2 999	7 440	9 927	11 264	13 029	9 196	9 390	7 200	7 795
Allemagne (R.F.)	1 171	1 554	851	2 216	1 981	2 221	1 544	1 660	1 793
Italie	198	343	885	2 534	6 064	5 853	5 353	4 590	1 579
Royaume-Uni	487	531	1 114	756	2 078	755	1 866	498	610
Etats-Unis	3 405	4 217	6 587	5 472	23 032	22 071	16 997	16 311	17 947
Suède	13 950	16 467	22 778	11 663	170	9 758	114	5 539	4 052
Danemark	9 367	5 002	3 471	1 038	1 394	1 320	1 036	1 048	719
Suisse	19	28	29	66	54	79	36	59	71
Maroc	3 054	2 866	4 631	7 173	3 975	3 315	3 389	3 166	500
Madagascar	155	570	305	405	226	637	146	248	321
Nicaragua	85	630	1 613	2 511	3 026	1 980	2 320	1 645	1 233
Costa-Rica	—	285	—	200	223	1 034	—	944	393
République de Panama	0	0	1 354	574	578	199	264	199	0
Guadeloupe	659	724	1 637	1 871	1 475	2 153	1 207	1 677	1 905
Trinidad et Tobago	.	<sup>1)</sup> 57 520	<sup>1)</sup> 65 446	<sup>1)</sup> 86 143	56 547	42 577	39 204	33 273	33 702
Antilles néerlandaises (Curaçao)	.	<sup>2)</sup> 12 106	<sup>2)</sup> 17 227	<sup>2)</sup> 8 845	39 329	55 058	30 080	40 384	44 485
Colombie	—	—	—	2 250	13 210	17 411	8 944	12 826	16 564
Vénézuéla	603	830	850	17 120	29 578	19 542	25 863	14 962	19 302
Guyane britannique	.	—	—	—	1 323	1 443	664	1 034	1 438
Argentine	—	—	—	501	2 907	3 436	1 235	2 689	4 044
Nouvelle-Zélande	25	53	24	308	310	196	226	132	190
Autres pays	.	4 621	8 797	14 891	8 503	8 927	5 747	6 454	7 410
<b>1 000 \$</b>									
<b>Monde</b>	<b>50 812</b>	<b>57 028</b>	<b>73 808</b>	<b>78 860</b>	<b>91 050</b>	<b>92 714</b>	<b>67 468</b>	<b>69 715</b>	<b>79 360</b>
<b>CEE</b>	<b>40 328</b>	<b>46 369</b>	<b>59 354</b>	<b>63 121</b>	<b>71 632</b>	<b>72 893</b>	<b>53 701</b>	<b>54 792</b>	<b>63 623</b>
France	38 136	42 959	54 974	56 693	64 795	65 924	48 589	49 452	57 519
U.E.B.L.	583	661	810	814	832	981	600	775	1 007
Pays-Bas	607	1 299	1 696	2 286	2 178	2 140	1 495	1 649	1 779
Allemagne (R.F.)	663	842	1 071	1 786	2 177	2 117	1 681	1 639	1 758
Italie	385	608	817	1 542	1 649	1 732	1 336	1 277	1 560
Royaume-Uni	621	762	1 139	848	1 121	1 114	813	797	832
Etats-Unis	2 082	2 360	3 824	3 552	6 756	6 446	4 793	4 952	5 275
Suède	429	504	570	464	259	411	163	259	248
Danemark	608	547	559	444	706	624	465	491	331
Suisse	116	131	150	196	273	282	174	208	192
Maroc	348	383	476	738	474	426	405	375	146
Madagascar	121	304	129	327	177	305	125	155	159
Nicaragua	40	165	315	582	523	370	459	252	131
Costa-Rica	—	148	—	104	122	614	—	562	252
République de Panama	—	1	570	285	321	102	149	102	1
Guadeloupe	109	131	383	445	215	352	129	253	584
Trinidad et Tobago	.	<sup>1)</sup> 2 657	<sup>1)</sup> 3 056	<sup>1)</sup> 4 169	2 396	1 811	1 678	1 421	1 373
Antilles néerlandaises (Curaçao)	.	<sup>2)</sup> 906	<sup>2)</sup> 1 303	<sup>2)</sup> 747	2 216	3 106	1 681	2 251	2 560
Colombie	—	—	—	38	746	1 010	406	759	870
Vénézuéla	252	255	232	458	611	399	527	309	348
Guyane britannique	.	—	—	—	328	252	222	197	232
Argentine	—	—	—	43	270	331	120	256	448
Nouvelle-Zélande	25	37	19	247	285	170	206	116	161
Autres pays	.	2 284	1 729	2 052	1 619	1 746	2 933	6 957	1 594

<sup>1)</sup> Chiffres se référant à l'ensemble des PTOM britanniques en Amérique.

<sup>2)</sup> Chiffres se référant à l'ensemble des PTOM néerlandais en Amérique.

Exportations par destination

Martinique

	1961	1962	1963	1964	1965	1966	1-1/30-9		
							1965	1966	1967
<b>1 000 kg</b>									
<b>Monde</b>	<b>250 291</b>	<b>263 482</b>	<b>239 859</b>	<b>172 477</b>	<b>291 389</b>	<b>267 278</b>	<b>227 645</b>	<b>187 214</b>	<b>206 478</b>
<b>CEE</b>	<b>215 692</b>	<b>243 812</b>	<b>207 589</b>	<b>154 004</b>	<b>275 288</b>	<b>259 577</b>	<b>214 193</b>	<b>181 735</b>	<b>201 807</b>
France	208 764	231 283	203 349	150 437	250 544	235 402	203 490	164 629	189 873
U.E.B.L.	.	32	57	92	459	27	365	27	28
Pays-Bas	.	30	48	172	1 587	126	1 031	91	52
Allemagne (R.F.)	—	0	18	27	10 352	1 325	2 561	1 325	1 322
Italie	.	12 467	4 117	3 276	12 342	22 697	6 746	15 662	10 531
Etats-Unis	27 882	11 582	23 866	7 193	6 642	2 526	3 886	2 045	219
Nicaragua	—	—	—	161	412	100	412	100	—
Guadeloupe	2 655	4 273	4 719	5 555	3 690	2 536	3 023	1 857	1 120
Colombie	—	—	—	—	—	1 003	—	313	613
Guyane française	.	754	505	501	648	797	549	595	675
Autres pays	.	3 061	3 180	5 063	4 709	839	5 512	569	2 044
<b>1 000 \$</b>									
<b>Monde</b>	<b>33 582</b>	<b>33 628</b>	<b>35 620</b>	<b>29 345</b>	<b>44 663</b>	<b>44 709</b>	<b>36 300</b>	<b>31 239</b>	<b>32 806</b>
<b>CEE</b>	<b>30 272</b>	<b>31 302</b>	<b>31 649</b>	<b>26 747</b>	<b>42 454</b>	<b>42 765</b>	<b>30 154</b>	<b>29 854</b>	<b>31 516</b>
France	29 608	30 071	31 051	26 222	38 960	39 226	28 721	27 354	29 768
U.E.B.L.	14	12	19	24	56	12	22	12	11
Pays-Bas	42	7	6	23	56	77	48	55	44
Allemagne (R.F.)	—	1	4	7	1 561	201	385	201	193
Italie	608	1 211	569	471	1 822	3 249	978	2 232	1 500
Etats-Unis	2 348	781	2 257	1 010	720	365	227	347	18
Nicaragua	—	—	—	4	86	2	86	2	—
Guadeloupe	388	676	927	989	505	857	349	553	534
Colombie	—	—	—	—	—	114	—	50	24
Guyane française	160	214	254	392	284	422	237	315	371
Autres pays	414	655	533	204	614	184	5 247	118	343

Balance commerciale

	<b>1 000 \$</b>								
<b>Monde</b>	<b>— 17 230</b>	<b>— 23 400</b>	<b>— 38 188</b>	<b>— 49 515</b>	<b>— 46 387</b>	<b>— 48 005</b>	<b>— 31 168</b>	<b>— 38 476</b>	<b>— 46 554</b>
<b>CEE</b>	<b>— 10 056</b>	<b>— 15 067</b>	<b>— 27 705</b>	<b>— 36 374</b>	<b>— 29 178</b>	<b>— 30 128</b>	<b>— 23 547</b>	<b>— 24 875</b>	<b>— 32 107</b>

CST		1961	1962	1963	1964	1965	1966	1-1/30-9		
								1965	1966	1967
<b>1 000 \$</b>										
<b>0 + 1</b>	<i>Alimentation, boissons, tabac</i>									
	<b>Monde</b>	<b>10 896</b>	<b>13 007</b>	<b>16 497</b>	<b>78 860</b>	<b>22 156</b>	<b>23 867</b>	<b>15 594</b>	<b>17 631</b>	<b>18 716</b>
	CEE	8 227	10 084	12 793	63 122	16 811	18 175	11 948	13 385	14 594
	Etats-Unis	238	261	408	616	939	930	623	674	666
	Danemark	379	405	408	362	465	461	342	340	271
	Maroc	265	320	434	680	443	376	380	334	126
	Costa-Rica	—	148	—	104	122	614	—	562	252
	Colombie	—	—	—	—	525	719	255	540	585
<b>2 + 4</b>	<i>Matières premières</i>									
	<b>Monde</b>	<b>2 565</b>	<b>2 386</b>	<b>2 617</b>	<b>3 117</b>	<b>3 098</b>	<b>2 948</b>	<b>2 239</b>	<b>2 250</b>	<b>2 385</b>
	CEE	2 058	1 956	2 200	2 504	2 460	2 303	1 753	1 745	1 910
	Nicaragua	—	30	79	124	188	130	135	110	86
<b>3</b>	<i>Produits énergétiques</i>									
	<b>Monde</b>	<b>3 165</b>	<b>3 197</b>	<b>3 911</b>	<b>4 236</b>	<b>4 487</b>	<b>4 754</b>	<b>3 245</b>	<b>3 566</b>	<b>3 839</b>
	CEE	30	53	51	134	82	70	52	51	57
	Etats-Unis	306	409	406	304	291	220	211	177	160
	Trinidad et Tobago	<sup>1)</sup> 1 910	<sup>1)</sup> 2 098	<sup>1)</sup> 2 487	<sup>1)</sup> 3 306	1 876	1 390	1 310	1 126	1 073
	Antilles néer. (Curaçao)	<sup>2)</sup> 888	<sup>2)</sup> 584	<sup>2)</sup> 906	<sup>2)</sup> 458	2 102	2 965	1 591	2 150	2 450
<b>7</b>	<i>Machines de matériel de transport</i>									
	<b>Monde</b>	<b>8 306</b>	<b>10 459</b>	<b>13 799</b>	<b>14 026</b>	<b>17 382</b>	<b>16 945</b>	<b>13 129</b>	<b>12 701</b>	<b>16 349</b>
	CEE	6 649	8 661	10 833	11 437	14 401	13 859	11 118	10 308	14 243
	Royaume-Uni	359	490	716	484	682	627	482	474	401
	Etats-Unis	1 014	1 055	1 823	1 628	1 811	2 028	1 245	1 594	1 448
<b>5 + 6 + 8</b>	<i>Autres produits industriels</i>									
	<b>Monde</b>	<b>15 120</b>	<b>20 750</b>	<b>27 484</b>	<b>29 936</b>	<b>43 823</b>	<b>44 142</b>	<b>32 814</b>	<b>33 521</b>	<b>37 982</b>
	CEE	14 164	19 420	15 436	27 405	37 773	38 430	28 393	29 259	32 729
	Royaume-Uni	147	146	305	232	272	300	192	229	293
	Etats-Unis	105	302	549	461	3 696	3 225	2 695	2 483	2 933
	Suède	223	294	376	224	99	253	76	156	153
	Trinidad et Tobago	59	129	190	295	479	388	334	273	261
	Colombie	—	—	—	38	220	289	151	217	285
	Vénézuéla	—	—	1	277	527	261	470	199	265

<sup>1)</sup> Chiffres se référant à l'ensemble des PTOM britanniques en Amérique.<sup>2)</sup> Chiffres se référant à l'ensemble des PTOM néerlandais en Amérique.



## Exportations par principaux produits

Martinique

CST		1961	1962	1963	1964	1965	1966	1-1/30-9		
								1965	1966	1967
<b>1 000 kg</b>										
<b>051.30</b>	<i>Bananes fraîches</i>									
	Monde	137 754	151 251	117 048	85 991	176 057	202 061	141 433	131 573	148 204
	CEE	137 751	149 470	108 122	78 808	173 717	200 623	140 959	130 134	147 525
	Etats-Unis	—	529	7 201	7 183	2 331	1 317	474	1 317	—
<b>053</b>	<i>Prép. et conserves de fruits</i>									
	Monde	11 536	8 271	11 040	11 488	10 289	9 950	7 467	8 051	6 439
	CEE	11 291	8 204	10 879	11 332	10 100	9 786	7 331	7 944	6 310
<b>061.30</b>	<i>Sucre</i>									
	Monde	73 344	79 146	84 366	53 015	65 995	33 278	65 995	33 228	38 624
	CEE	<sup>1)</sup> 53 678	72 159	58 205	53 000	61 710	33 027	61 710	33 027	38 423
<b>112.41</b>	<i>Rhum</i>									
	Monde	11 931	10 940	17 626	12 228	12 696	10 053	7 815	6 697	5 363
	CEE	11 489	10 810	17 528	11 970	12 631	9 996	7 760	6 660	5 255
<b>1 000 \$</b>										
<b>051.30</b>	<i>Bananes fraîches</i>									
	Monde	15 019	15 275	12 435	11 993	25 138	29 232	18 710	18 953	19 981
	CEE	15 018	15 095	11 481	10 988	24 592	29 017	18 608	18 739	19 884
	Etats-Unis	—	55	775	1 005	545	197	102	197	—
<b>053</b>	<i>Prép. et conserves de fruits</i>									
	Monde	3 623	2 839	4 220	3 702	3 618	3 563	2 517	2 838	2 384
	CEE	3 553	2 807	4 173	3 674	3 563	3 515	2 479	2 805	2 345
<b>061.30</b>	<i>Sucre</i>									
	Monde	10 231	10 591	11 104	7 516	9 282	4 616	9 282	4 609	6 099
	CEE	<sup>1)</sup> 7 845	9 671	9 788	7 516	8 999	4 580	8 999	4 580	6 062
<b>112.41</b>	<i>Rhum</i>									
	Monde	3 703	3 296	5 725	4 216	4 401	4 633	2 787	3 039	2 468
	CEE	3 647	3 358	5 707	4 121	4 348	4 588	2 747	3 010	2 398

1) Y compris la mélasse.





CST	PRODUIT		VALEUR 1 000 \$	CST	PRODUIT		VALEUR 1 000 \$	CST	PRODUIT		VALEUR 1 000 \$		
	Origine	Unité			Origine	Unité			Origine	Unité			
045	AUTRES CEREALES												
	MONDE	T	334	32	.GUADELLOUPE	9	2		.MADAGASCAR	3	3		
	CEE		137	15	PEROU	1	1		.GUADELLOUPE	0	3		
	FRANCE		137	15	ARGENTINE	2	2						
	ARGENTINE		197	17	FORMOSE(TAIWAN)	7	6						
046	SEMOULE ET FARINE DE FROMENT				055	PREPAR ET CONSERV DE LEGUMES							
	MONDE	T	17061	2699	MCANDE	T	1029	421	MONDE	T	2869	407	
	CEE		17061	2699	CEE		1015	413	CEE		2030	320	
	FRANCE		17042	2698	ADM		9	6	ADM		5	5	
	ALLEMAGNE R.F.		20	1	AFRIQUE NON ADM		2	1	FRANCE		1796	270	
047	SEMOUL FARINE AUT CEREALES				FRANCE		1012	411	PAYS-BAS		234	50	
	MONDE	T	170	31	BELGIQUE-LUXBG		0	1	.COTE D IVOIRE		5	5	
	CEE		90	16	ITALIE		3	1	ETATS-UNIS		200	28	
	FRANCE		88	15	ALGERIE		2	1	REP DOMINICAINE		219	23	
	ETATS-UNIS		79	15	.MADAGASCAR		9	6	TRINIDAD, TOBAGO		343	22	
048	PREPAR DE CEREAUX DE FARINE								ARGENTINE		69	9	
	MONDE	T	1136	605	061	SUCRE ET MEL							
	CEE		1129	601	MONDE	T	141	45	MONDE	T	312	147	
	FRANCE		1026	457	CEE		141	45	CEE		312	147	
	BELGIQUE-LUXBG		44	49	FRANCE		141	45	FRANCE		245	122	
	PAYS-BAS		54	45					PAYS-BAS		67	25	
	ALLEMAGNE R.F.		1	1	062	CONFISUCRERIES SANS CACAO							
	ITALIE		4	8	MCANDE	T	442	297	MONDE	T	477	263	
	ETATS-UNIS		4	3	CEE		442	297	CEE		375	232	
	TRINIDAD, TOBAGO		3	1	FRANCE		393	263	ADM		68	8	
051	FRUITS FRAIS NOIX NON CLEAG				PAYS-BAS		35	21	FRANCE		365	222	
	MONDE	T	680	263	ALLEMAGNE R.F.		14	13	BELGIQUE-LUXBG		1	1	
	CEE		503	191					PAYS-BAS		9	9	
	FRANCE		503	191	071	CAFE				ROYAUME-UNI		1	1
	ETATS-UNIS		143	65	MCANDE	T	203	188	CANEMARK		2	2	
	INDES OCCID.		32	7	CEE		9	20	ETATS-UNIS		7	6	
052	FRUITS SECCHES OU DESHYDRATES				ADM		184	161	CANADA		12	7	
	MONDE	T	102	73	AFRIQUE NON ADM		0	1	.GUADELLOUPE		68	8	
	CEE		89	67	FRANCE		9	17	INDES OCCID.		1	1	
	FRANCE		89	67	PAYS-BAS		0	3	TRINIDAD, TOBAGO		11	6	
	TURQUIE		2	1	.COTE D IVOIRE		111	103	1	BOISSONS FT TABACS			
	ETATS-UNIS		11	5	.REF. CENTRAFRIC		7	6	MONDE	T	7971	2306	
053	PREP CONSERVES DE FRUITS				ETHIOPIE FED.		0	1	CEE		7280	2029	
	MONDE	T	1029	287	.MADAGASCAR		65	52	ADM		46	53	
	CEE		979	266	INDONESTIE		10	7	AFRIQUE NON ADM		559	83	
	AFRIQUE NON ADM		18	3	072	CACAO							
	FRANCE		964	260	MCANDE	T	44	40	FRANCE		7115	1947	
	PAYS-BAS		4	2	CEE		17	22	BELGIQUE-LUXBG		109	52	
	ALLEMAGNE R.F.		2	1	ADM		2	3	PAYS-BAS		33	19	
	ITALIE		8	4	AFRIQUE NON ADM		3	1	ALLEMAGNE R.F.		14	5	
	ROYAUME-UNI		5	8	FRANCE		14	20	ITALIE		9	6	
	MAROC		3	1	PAYS-BAS		3	2	ROYAUME-UNI		63	102	
	ALGERIE		15	2	MARCC		3	1	CANEMARK		5	1	
	ETATS-UNIS		14	4	.COTE D IVOIRE		2	3	SUISSE		0	2	
	CANADA		3	3	INDES OCCID.		23	14	PORTUGAL		3	3	
	TRINIDAD, TOBAGO		10	3	073	CHOCOLAT ET PREP AU CACAO				ALGERIE		559	83
054	LEGUMES PLANT TUBERC ALIM				MONDE	T	64	95	.MADAGASCAR		13	47	
	MONDE	T	6657	1253	CEE		64	95	ETATS-UNIS		11	30	
	CEE		5439	987	FRANCE		58	89	CANADA		1	1	
	ADM		9	2	BELGIQUE-LUXBG		1	1	HONDURAS BRIT		0	1	
	AFRIQUE NON ADM		263	53	PAYS-BAS		5	5	.GUADELLOUPE		20	4	
	FRANCE		4748	867	074	THE ET MATE				TRINIDAD, TOBAGO		1	2
	PAYS-BAS		641	107	MONDE	T	1	3	.ANTILLES NEERL		13	3	
	ITALIE		50	13	CEE		0	2	111	BOISSONS N ALC EXC JUS FRUITS			
	PORTUGAL		93	14	FRANCE		0	2	MONDE	T	2035	333	
	MAROC		205	28	CEYLAN, MALDIVES		0	1	CEE		1992	324	
	EGYPTE		58	25	075	EPICES				ADM		33	6
	ETATS-UNIS		858	200	MONDE	T	12	24	FRANCE		1881	285	
	MEXIQUE		20	27	CEE		9	18	BELGIQUE-LUXBG		105	37	
					ADM		3	6	ALLEMAGNE R.F.		3	1	
					FRANCE		9	18	ITALIE		2	1	
									ROYAUME-UNI		8	3	
									.GUADELLOUPE		20	4	
									.ANTILLES NEERL		13	3	
									112	BOISSONS ALCOOLIQUES			
									MONDE	T	5812	1613	
									CEE		5189	1451	
									AFRIQUE NON ADM		559	83	
									FRANCE		5139	1428	



CST	PRODUIT		VALEUR 1 000 \$	CST	PRODUIT		VALEUR 1 000 \$	CST	PRODUIT		VALEUR 1 000 \$
	Origine	Quantité Unité			Origine	Quantité Unité			Origine	Quantité Unité	
	FRANCE	2045	777	521	GCUDRENS MINER DER CHIM BRUT			CEE	24597	1832	
	PAYS-BAS	60	19		MCNDE T	7	1	FRANCE	14922	1056	
	.SENFAL	1	1		CEE	7	1	BELGIQUE-LUXBG	3332	247	
422	AUTRES HUILES VEGET FIXES				FRANCE	7	1	PAYS-BAS	5208	442	
	MONDE T	818	310					ALLEMAGNE R.F.	635	55	
	CEE	743	282	531	CCLCR CRGA SYNT ETC			ITALIE	500	31	
	ADM	3	1		MCNDE T	5	7	TRINIDAD, TOBAGO	2670	119	
	FRANCE	682	260		CEE	5	7	571	EXPLOSIFS		
	BELGIQUE-LUXBG	31	9		FRANCE	5	6	MONDE T	44	56	
	PAYS-BAS	30	13		ALLEMAGNE R.F.	0	1	CEE	44	56	
	.SENFAL	3	1					FRANCE	44	56	
	ETATS-UNIS	72	27	532	EXTRAITS COLORANTS						
431	HUILES ET GRAISSES ELABOREES				MCNDE T	3	1	581	MATIERES PLASTIQU RESIN ART		
	MONDE T	173	56		CEE	3	1	MONDE T	591	340	
	CEE	8	4		FRANCE	3	1	CEE	587	334	
	FRANCE	8	4					FRANCE	563	313	
	NORVEGE	120	34	533	PIGMENTS PEINTURES VERNIS			ALLEMAGNE R.F.	9	5	
	SUEDE	45	18		MCNDE T	747	475	ITALIE	15	17	
5	PRODUITS CHIMIQUES				CEE	664	432	SUEDE	1	1	
	MONDE T	34364	8216		FRANCE	615	405	SUISSE	1	1	
	CEE	31275	7788		BELGIQUE-LUXBG	2	1	ETATS-UNIS	3	4	
	ADM	17	12		PAYS-BAS	46	24	MONDE T	1410	944	
	FRANCE	21351	6847		ALLEMAGNE R.F.	1	2	CEE	1305	819	
	BELGIQUE-LUXBG	3366	257		ROYAUME-UNI	3	3	ADM	5	5	
	PAYS-BAS	5323	510		DANEMARK	3	3	FRANCE	1238	748	
	ALLEMAGNE R.F.	684	102		ETATS-UNIS	35	29	BELGIQUE-LUXBG	0	1	
	ITALIE	550	72		TRINIDAD, TOBAGO	41	8	PAYS-BAS	47	36	
	ROYAUME-UNI	47	58	541	PRODUITS MEDICIN ET PHARMAC			ALLEMAGNE R.F.	13	19	
	SUEDE	1	1		MCNDE T	660	2619	ITALIE	7	15	
	DANEMARK	3	3		CEE	659	2618	ROYAUME-UNI	11	31	
	SUISSE	1	1		FRANCE	659	2618	ETATS-UNIS	67	71	
	ETATS-UNIS	154	159		ETATS-UNIS	1	2	.GUADELLOUPE	5	5	
	CANADA	0	1	551	HUILES ESSENTIEL FR AROM			JAMAIQUE	3	7	
	HONDURAS BRIT	1	2		MCNDE T	31	81	INDES OCCID.	8	10	
	.GUADELLOUPE	16	11		CEE	13	29	TRINIDAD, TOBAGO	10	2	
	JAMAIQUE	3	7		FRANCE	12	28	6+8	ARTICLES MANUFACTURES		
	INDES OCCID.	8	10		ALLEMAGNE R.F.	0	1	MONDE T	105277	29766	
	TRINIDAD, TOBAGO	2854	175		ETATS-UNIS	5	15	CEE	48637	24941	
	.ANTILLES NEERL	1	1		CANADA	0	1	ADM	2243	706	
512	PRODUITS CHIMIQUES ORGANIQU				HONDURAS BRIT	1	1	AFRIQUE NON AOM	815	34	
	MONDE T	665	144		TRINIDAD, TOBAGO	12	34	FRANCE	38467	23537	
	CEE	525	116		553	PARFUMERIE ET PRCC DE BEAUTE		BELGIQUE-LUXBG	9394	493	
	ADM	7	2		MCNDE T	345	679	PAYS-BAS	160	107	
	FRANCE	525	116		CEE	317	660	ALLEMAGNE R.F.	158	266	
	ETATS-UNIS	12	15		ADM	1	1	ITALIE	459	538	
	.GUADELLOUPE	7	2		FRANCE	307	646	ROYAUME-UNI	179	235	
	TRINIDAD, TOBAGO	120	11		PAYS-BAS	6	5	IRLANDE	1	5	
513	ELEMENTS CHIMIQUES INORGANI				ALLEMAGNE R.F.	5	9	NORVEGE	0	1	
	MONDE T	299	87		ETATS-UNIS	5	15	SUEDE	3980	152	
	CEE	293	83		CANADA	0	1	DANEMARK	62	14	
	FRANCE	272	72		HONDURAS BRIT	1	1	SUISSE	25	96	
	ALLEMAGNE R.F.	20	11		TRINIDAD, TOBAGO	12	34	AUTRICHE	0	2	
	ROYAUME-UNI	1	1	554	SAVCNS FRCDUITS C ENTRETIEN			PORTUGAL	93	46	
	ETATS-UNIS	6	3		MONDE T	1733	737	ESPAGNE	3	8	
514	AUTR PROD CHIM INORGANIQUE				CEE	1718	718	MAROC	12	17	
	MONDE T	554	90		FRANCE	1683	702	ALGERIE	801	16	
	CEE	538	83		BELGIQUE-LUXBG	6	5	TUNISIE	0	1	
	FRANCE	458	79		PAYS-BAS	1	1	GUINEE PORT.	0	1	
	BELGIQUE-LUXBG	25	2		ALLEMAGNE R.F.	0	1	.CAMEROUN R.F.	3	10	
	PAYS-BAS	15	1		ITALIE	28	9	.GABON	138	53	
	ETATS-UNIS	15	7		ROYAUME-UNI	11	13	ETATS-UNIS	14061	2774	
515	MATERIAUX RADIOACTIFS ASSIM				ETATS-UNIS	5	6	CANADA	22	22	
	MONDE T	3	3		561	ENGRAIS MANUFACTURES		.ST-PIERRE MIQ	411	56	
	ADM	3	3		MONDE T	27267	1951	GUATEMALA	1	1	
	.GUADELLOUPE	3	3		FRANCE	1683	702	FAITI	1	3	
					BELGIQUE-LUXBG	6	5	.GUADELLOUPE	1462	434	
					PAYS-BAS	1	1	JAMAIQUE	18	6	
					ALLEMAGNE R.F.	0	1	INDES OCCID.	10	28	
					ITALIE	28	9	TRINIDAD, TOBAGO	64	86	
					ROYAUME-UNI	11	13	.ANTILLES NEERL	79	106	
					ETATS-UNIS	5	6	COLOMBIE	15916	285	
								VENEZUELA	19068	265	
								GUYANE BRIT.	16	2	
								.SLRINAM	131	36	
								.GUYANE FR.	16	12	
								ARGENTINE	39	6	
								INDE, SIKKIM	1	2	



CST	PRODUIT		QUANTITÉ	VALEUR 1 000 \$	CST	PRODUIT		QUANTITÉ	VALEUR 1 000 \$	CST	PRODUIT		QUANTITÉ	VALEUR 1 000 \$
	Origine	Unité				Origine	Unité				Origine	Unité		
	BELGIQUE-LUXBG		169	41	678	TUB TUYAUX RACC	FCN FER AC				PAYS-BAS		35	11
	ALLEMAGNE R.F.		7	5		MNAGE	T	2242	573		ROYAUME-UNI		14	2
	ITALIE		33	11		CEE		2188	542		SUISSE		16	5
	ETATS-UNIS		16	15		ADM		23	7		ETATS-UNIS		44	10
665	VERRE					FRANCE		2170	528		JAMAIQUE		16	3
	MONDE	T	1442	485		ALLEMAGNE R.F.		18	15		.ANTILLES NEERL		55	8
	CEE		1378	468		ROYAUME-UNI		29	23	693	.GUYANE FR.		7	2
	ADM		10	1		.SLRIAM		16	4		CABL RONCES TREILLIS METAL			
	FRANCE		1368	458		.GUYANE FR.		8	2		MONDE	T	686	294
	ALLEMAGNE R.F.		9	8		JAFCN		1	1		CEE		683	288
	ITALIE		1	1	679	OUVR BRUTS FON AC MOULE FORGE					ADM		1	3
	ETATS-UNIS		33	11		MONDE	T	39	15		FRANCE		683	288
	.GUADELOUPE		9	1		CEE		38	14		ETATS-UNIS		1	3
	INDES OCCIO.		5	1		FRANCE		38	14		.GUYANE FR.		1	3
	TRINIDAD,TCBAGO		15	3		ROYAUME-UNI		1	1	654	CLOUTERIE ET BOULONNERIE			
666	ARTICLES EN CERAMIQUE					681	ARGENT ET PLATINE ETC				MONDE	T	311	128
	MONDE	T	134	146		MONDE	T	0	1		CEE		307	119
	CEE		131	142		CEE		0	1		FRANCE		293	111
	FRANCE		130	139		FRANCE		0	1		BELGIQUE-LUXBG		2	1
	BELGIQUE-LUXBG		1	1		682	CUIVRE				PAYS-BAS		1	1
	PAYS-BAS		0	1		MONDE	T	19	39		ALLEMAGNE R.F.		12	5
	DANEMARK		0	1		CEE		19	37		ITALIE		0	1
	ETATS-UNIS		2	3		FRANCE		19	37		ROYAUME-UNI		1	1
667	PIERRE GEMME PERLES FINES					ETATS-UNIS		0	1		SUEDE		0	2
	MONDE	T	0	3		684	ALUMINIUM				ETATS-UNIS		3	6
	CEE		0	3		MONDE	T	185	192		655	OUTILLAGE EN METAUX COMMUNS		
	FRANCE		0	3		CEE		123	122		MONDE	T	135	301
671	SPIEGEL FONTES FERRO ALLIAG					FRANCE		122	119		CEE		102	230
	MONDE	T	1	1		PAYS-BAS		1	3		FRANCE		96	211
	CEE		1	1		SUISSE		7	6		BELGIQUE-LUXBG		1	3
	FRANCE		1	1		ETATS-UNIS		55	65		PAYS-BAS		2	5
673	BARRES PROFILS PALPLANCHES					685	PLCPB				ALLEMAGNE R.F.		3	9
	MONDE	T	6280	776		MONDE	T	12	5		ITALIE		1	4
	CEE		6279	775		CEE		12	5		ROYALME-LNI		29	55
	FRANCE		5724	710		FRANCE		12	5		IRLANDE		1	5
	BELGIQUE-LUXBG		521	62		686	ZINC				SUEDE		0	1
	ALLEMAGNE R.F.		35	4		MONDE	T	38	18		PORTUGAL		0	1
674	LARGES PLATS ET TOLES					CEE		25	14		ETATS-UNIS		1	5
	MONDE	T	1698	375		FRANCE		25	14		CANADA		0	1
	CEE		1690	372		ETATS-LNIS		13	4		GUATEMALA		1	1
	FRANCE		1492	325		687	ETAIN				JAPON		1	2
	BELGIQUE-LUXBG		198	47		MONDE	T	2	4		656	COUTELLERIE ET COUVERTS		
	ETATS-UNIS		8	2		CEE		2	4		MONDE	T	29	149
675	FEUILLARDS					FRANCE		2	4		CEE		28	147
	MONDE	T	142	65		688	ZINC				FRANCE		27	145
	CEE		142	65		MONDE	T	38	18		ALLEMAGNE R.F.		0	2
	FRANCE		141	65		CEE		25	14		ETATS-UNIS		1	1
676	RAILS AUT ELEM D VOIES FER					691	CCNSTRCT METALL ET PARTIES				657	ARTICLES METAL USAGE DOMEST		
	MONDE	T	27	4		MONDE	T	1126	641		MONDE	T	524	871
	CEE		27	4		CEE		1041	487		CEE		490	812
	FRANCE		27	4		FRANCE		1037	476		FRANCE		348	621
677	FILS FER ACIER SF FIL MACH					PAYS-BAS		1	3		PAYS-BAS		1	2
	MONDE	T	84	19		ITALIE		2	8		ALLEMAGNE R.F.		6	18
	CEE		82	17		ETATS-UNIS		85	154		ITALIE		136	170
	FRANCE		82	17		692	RESERVIRS FUTS ETC METALL				ROYAUME-UNI		20	16
	ETATS-UNIS		1	1		MONDE	T	2031	877		SUEDE		11	37
	JAPON		1	1		CEE		1876	846		DANEMARK		0	1
						ADM		62	10		ESPAGNE		0	1
						FRANCE		1840	835		ETATS-UNIS		1	3
											TRINIDAD,TOBAGO		1	1
											INDE, SIKKIM		0	1
											HONG-KONG		0	1
											658	ALT ART MANUF EN MET COMM		
											MONDE	T	763	796
											CEE		701	677
											AFRIQUE NON ADM		0	1
											FRANCE		533	562
											BELGIQUE-LUXBG		104	68
											PAYS-BAS		53	33
											ALLEMAGNE R.F.		10	12



CST	PRODUIT		QUANTITÉ	VALEUR 1 000 \$	CST	PRODUIT		QUANTITÉ	VALEUR 1 000 \$	CST	PRODUIT		QUANTITÉ	VALEUR 1 000 \$
	Origine	Unité				Origine	Unité				Origine	Unité		
	ITALIE		1	1		CEE		30	164		.GUADELOUPE		0	2
	ROYAUME-UNI		12	10		FRANCE		28	158		JAPON		0	7
	SUEDE		1	1		ITALIE		2	5		725 APPAREILS ELECTRODOMESTIQUES			
	ETATS-UNIS		48	105		ETATS-UNIS		5	100		MONOE	T	270	517
	CANADA		1	1		717 MACH PR TEXT CUIR MAC A COUO				CEE		215	405	
	TRINIDAD, TCEAGO		1	1		MCNDE	T	24	93		FRANCE		144	282
7	MACHINES ET MATERIEL TRANSP.					CEE		14	67		PAYS-BAS		1	3
	MONOE	T	7662	16349		FRANCE		7	41		ALLEMAGNE R.F.		5	10
	CEE		6859	14243		ITALIE		6	21		ROYAUME-UNI		1	5
	ADM		4	6		ROYAUME-UNI		2	5		SUEDE		3	3
	AFRIQUE NCN ADM		3	2		SUEDE		0	1		AUTRICHE		0	1
	FRANCE		5061	11436		SUISSE		1	9		ETATS-UNIS		50	103
	BELGIQUE-LUXBG		31	144		ESPAGNE		1	2		726 APP ELEC MEDICALE ET RADIOI			
	PAYS-BAS		576	389		ETATS-UNIS		3	5		MONOE	T	3	46
	ALLEMAGNE R.F.		698	1355		JAFCN		3	4		CEE		3	46
	ITALIE		494	918		718 MACH PR AUT INDUS SPECIAL				FRANCE		3	46	
	ROYAUME-UNI		213	401		MCNDE	T	621	1090		729 MACH ET APP ELECTRIQUES NOA			
	SUEDE		27	78		CEE		406	768		MONOE	T	417	817
	DANEMARK		14	43		ACM		1	1		CEE		382	752
	SUISSE		5	40		FRANCE		321	634		FRANCE		288	655
	AUTRICHE		0	1		BELGIQUE-LUXBG		2	6		BELGIQUE-LUXBG		0	1
	PORTUGAL		0	1		ALLEMAGNE R.F.		82	127		PAYS-BAS		1	2
	ESPAGNE		1	2		ITALIE		0	1		ALLEMAGNE R.F.		91	89
	REP. AFRIQUE SUD		3	2		ROYAUME-UNI		35	47		ITALIE		2	5
	ETATS-UNIS		497	1448		ETATS-UNIS		162	262		ROYAUME-UNI		23	25
	CANADA		6	20		CANADA		1	5		SUEDE		0	1
	PANAMA REP.		0	1		INDES OCCID.		16	7		DANEMARK		0	2
	.GUADELOUPE		3	5		.GUYANE FR.		1	1		SUISSE		0	3
	INDES OCCID.		16	9		JAPON		5	18		ETATS-UNIS		10	32
	TRINIDAD, TOBAGO		1	3		AUSTRALIE		0	2		TRINIDAD, TOBAGO		1	1
	VENEZUELA		10	32		711 CHAUDIERES MOT NON ELECTR				FRANCE		288	655	
	.GUYANE FR.		1	1		MCNDE	T	152	673		BELGIQUE-LUXBG		0	1
	JAPON		5	18		CEE		123	504		PAYS-BAS		4	2
	AUSTRALIE		0	2		FRANCE		101	380		ALLEMAGNE R.F.		3	11
						BELGIQUE-LUXBG		14	97		ITALIE		1	4
						PAYS-BAS		4	12		ROYAUME-UNI		5	20
						ALLEMAGNE R.F.		3	11		SUEDE		1	6
						ITALIE		1	4		ETATS-UNIS		23	141
						ROYAUME-UNI		5	20		INDES OCCID.		0	1
						SUEDE		1	6		712 TRACTEURS MACH APPAR AGRIC			
						ETATS-UNIS		23	141		MONOE	T	330	553
						INDES OCCID.		0	1		CEE		272	452
										AFRIQUE NCN ADM		3	2	
						FRANCE		242	354		719 MACHINES APPAREILS NCA			
						BELGIQUE-LUXBG		0	1		MCNDE	T	1042	2949
						ALLEMAGNE R.F.		1	2		CEE		869	2444
						ITALIE		30	55		FRANCE		833	2315
						ROYAUME-UNI		34	56		BELGIQUE-LUXBG		4	14
						SUEDE		1	1		PAYS-BAS		4	11
						DANEMARK		1	1		ALLEMAGNE R.F.		13	74
						REP. AFRIQUE SUD		3	2		ITALIE		14	30
						ETATS-UNIS		16	30		ROYAUME-UNI		23	54
						CANADA		4	11		SUEDE		20	46
										DANEMARK		6	16	
										ETATS-UNIS		123	383	
										CANADA		1	3	
										PANAMA REP.		0	1	
										TRINIDAD, TOBAGO		0	1	
										JAPON		0	2	
										722 MACH ELECT APPAR PR COUPURE				
						MCNDE	T	231	804		FRANCE		226	790
						CEE		226	790		FRANCE		226	786
						FRANCE		0	1		PAYS-BAS		0	1
						ALLEMAGNE R.F.		0	2		ITALIE		0	1
						ROYAUME-UNI		2	5		ROYAUME-UNI		84	155
						ETATS-UNIS		1	6		SUEDE		0	1
						JAPON		1	2		ETATS-UNIS		53	85
										.GUADELOUPE		2	2	
										JAPON		0	1	
										732 VEHICULES AUTOMOBILES ROUTIERS				
										MONOE	T	3313	6124	
										CEE		3173	5880	
										ADM		2	2	
										FRANCE		2183	4073	
										BELGIQUE-LUXBG		9	18	
										PAYS-BAS		128	221	
										ALLEMAGNE R.F.		490	951	
										ITALIE		363	617	
										ROYAUME-UNI		84	155	
										SUEDE		0	1	
										ETATS-UNIS		53	85	
										.GUADELOUPE		2	2	
										JAPON		0	1	
										733 VEHIC ROLT NON AUTOMOBILES				
										MONOE	T	84	89	
										CEE		81	83	
										FRANCE		81	83	
										ETATS-UNIS		3	6	
										734 AERONEFS				
										MONOE	T	9	134	
										CEE		1	1	
										ITALIE		0	1	
										ETATS-UNIS		8	133	
										735 BATEAUX				
										MONOE	T	521	371	
										CEE		468	205	
										ADM		0	1	
										714 MACHINES DE BUREAU				
										MCNDE	T	29	259	
										CEE		18	185	
										FRANCE		11	116	
										BELGIQUE-LUXBG		0	1	
										PAYS-BAS		1	6	
										ALLEMAGNE R.F.		3	22	
										ITALIE		3	40	
										ROYAUME-UNI		2	30	
										SUEDE		2	18	
										SUISSE		3	28	
										ETATS-UNIS		3	35	
										JAPON		0	1	
										AUSTRALIE		0	2	
										715 MACH POUR TRAVAIL DES METAUX				
										MONOE	T	35	264	
										716 MACH PR TEXT CUIR MAC A COUO				
										MCNDE	T	24	93	
										CEE		14	67	
										FRANCE		7	41	
										ALLEMAGNE R.F.		0	5	
										ITALIE		6	21	
										ROYAUME-UNI		2	5	
										SUEDE		0	1	
										SUISSE		1	9	
										ESPAGNE		1	2	
										ETATS-UNIS		3	5	
										JAFCN		3	4	
										718 MACH PR AUT INDUS SPECIAL				
										MCNDE	T	621	1090	
										CEE		406	768	
										ACM		1	1	
										FRANCE		321	634	
										BELGIQUE-LUXBG		2	6	
										ALLEMAGNE R.F.		82	127	
										ITALIE		0	1	
										ROYAUME-UNI		35	47	
										ETATS-UNIS		162	262	
										CANADA		1	5	
										INDES OCCID.		16	7	
										.GUYANE FR.		1	1	
										719 MACHINES APPAREILS NCA				
										MCNDE	T	1042	2949	
										CEE		869	2444	
										FRANCE		833	2315	
										BELGIQUE-LUXBG		4	14	
										PAYS-BAS		4	11	
										ALLEMAGNE R.F.		13	74	
										ITALIE		14	30	
										ROYAUME-UNI		23	54	
										SUEDE		20	46	
										DANEMARK		6	16	
										ETATS-UNIS		123	383	
										CANADA		1	3	
										PANAMA REP.		0	1	
										TRINIDAD, TOBAGO		0	1	
										JAPON		0	2	
										722 MACH ELECT APPAR PR COUPURE				
										MCNDE	T	231	804	
										CEE		226		



CST	PRODUIT		VALEUR 1 000 \$	CST	PRODUIT		VALEUR 1 000 \$	CST	PRODUIT		VALEUR 1 000 \$
	Origine	Unité			Origine	Unité			Origine	Unité	
	MAROC	9	7								
	ETATS-UNIS	6	9								
	CANADA	1	1								
	HAITI	1	1								
	TRINIDAD, TCBAGO	1	1								
	ANTILLES NEERL	1	2								
	JAPON	1	2								
941	ANIMAUX ZOO CHIENS CHATS SIM										
	MONDE	T	1				5				
	CEE		0				4				
	FRANCE		0				4				
998	OR NON MONETAIRE										
	MONDE	T	0				85				
	CEE		0				85				
	FRANCE		0				85				



CST	PRODUIT		QUANTITÉ	VALEUR	CST	PRODUIT		QUANTITÉ	VALEUR	CST	PRODUIT		QUANTITÉ	VALEUR
	Destination	Unité				1 000 \$	Destination				Unité	1 000 \$		
. COMMERCE TOTAL					ACM					075 EPICES				
	MONDE	T	206478	32806		FRANCE		0	1		MONDE	T	93	10
	CEE		201807	31516		.GUADELCOUPE		11	9		CEE		93	10
	ADM		1817	522							FRANCE		92	9
	FRANCE		189873	29768	044 .MAIS						081 ALIMENTS POUR ANIMAUX			
	BELGIQUE-LUXBG		28	11		MONDE	T	5	1		MONDE	T	338	59
	PAYS-BAS		52	44		ACM		5	1		ADM		338	59
	ALLEMAGNE R.F.		1322	193		.GUADELCOUPE		5	1		.GUADELCOUPE		338	59
	ITALIE		10531	1500	048 PREPAR CE CEREAL CE FARINE						051 MARGARINE ET GRAISSES ALIM			
	ROYAUME-LNI		833	120		MONDE	T	71	44		MONDE	T	15	8
	ESPAGNE		300	1		ADM		71	43		ADM		15	8
	.CAMEROUN R.F.		0	1		.GUADELCOUPE		53	31		.GUYANE FR.		15	8
	ETATS-UNIS		219	18	051 FRLITS FRAIS NCIX NCA OLEAG						1 BOISSONS ET TABACS			
	CANADA		70	40		MONDE	T	150069	20214		MONDE	T	5401	2480
	COSTA RICA		12	7		CEE		149335	20109		CEE		5278	2404
	HAITI		2	22		ADM		111	16		ADM		42	33
	.GUADELCOUPE		1120	534		FRANCE		139250	18707		FRANCE		5249	2393
	JAMAIQUE		2	4		ALLEMAGNE R.F.		1178	167		BELGIQUE-LUXBG		28	11
	INDES OCCID.		62	13		ITALIE		8907	1234		ETATS-UNIS		0	1
	COLOMBIE		613	24		ROYAUME-UNI		619	89		CANADA		68	36
	VENEZUELA		318	18		.GUADELCOUPE		102	13		.GUADELCOUPE		9	4
	GUYANE BRIT.		422	74		.GLYANE FR.		6	2		INDES OCCID.		12	4
	.GUYANE FR.		675	371							.GUYANE FR.		15	13
	KATAR		0	1							.NOUV.CALEDONIE		2	1
	.NOUV.CALEDONIE		2	1							.POLYNESIE FR.		15	14
	.POLYNESIE FR.		16	15							DIVERS NDA		0	3
	DIVERS NCA		0	23							112 BOISSONS ALCCOLIQUES			
C PRODUITS ALIMENTAIRES					C53 PREF CCNSERVES DE FRUITS					2 MATIERES PREMIERES				
	MONDE	T	196027	28905		MONDE	T	6439	2384		MONDE	T	1868	236
	CEE		154421	28558		CEE		6310	2345		CEE		366	173
	ADM		973	257		ADM		123	37		ADM		39	16
	FRANCE		184313	27147		FRANCE		6287	2336		FRANCE		195	118
	ALLEMAGNE R.F.		1201	177		ALLEMAGNE R.F.		23	10		PAYS-BAS		52	44
	ITALIE		8907	1234		ETATS-LNIS		5	1		ITALIE		120	11
	ROYAUME-UNI		619	89		.GUADELCOUPE		87	27		ESPAGNE		300	1
	ETATS-UNIS		10	2		.GUYANE FR.		37	10		ETATS-UNIS		200	2
	CANADA		2	1							CANADA		0	1
	.GUADELCOUPE		655	170							.GUADELCOUPE		39	16
	.GUYANE FR.		310	87							INDES OCCID.		33	2
	.POLYNESIE FR.		1	1							COLOMBIE		612	24
											VENEZUELA		318	18
001 ANIMAUX VIVANTS					054 LEGUMES PLANT TUBERC ALIM					211 PEaux BRUTES SAUF PELLETERIES				
	MONDE	T	2	5		MONDE	T	319	37		MONDE	T	113	21
	ADM		2	5		CEE		257	30		CEE		113	21
	.GUADELCOUPE		64	235		ACM		62	7		FRANCE		113	21
	.GUYANE FR.		0	1		FRANCE		257	30		242 BOIS ROUNDS BRUTS SIMPL EQUAR			
						.GUADELCOUPE		38	3		MONDE	T	53	8
						.GUYANE FR.		24	4		CEE		53	8
011 VIANCE FRAICHE REFRIG CONGEL					055 PREPAR ET CONSERV CE LEGUMES					FRANCE				
	MONDE	T	9	14		MONDE	T	3	2					
	ADM		9	14		CEE		2	1					
	.GUADELCOUPE		5	7		ADM		1	1					
	.GUYANE FR.		4	7		FRANCE		2	1					
013 PREP ET CONSERVE CE VIANDE					061 SUCRE ET MIEL					211 PEaux BRUTES SAUF PELLETERIES				
	MONDE	T	1	2		MONDE	T	38625	6099		MONDE	T	113	21
	ADM		1	2		CEE		38423	6062		CEE		113	21
	.GUYANE FR.		1	2		ADM		202	37		FRANCE		113	21
						FRANCE		38423	6062		242 BOIS ROUNDS BRUTS SIMPL EQUAR			
						.GUADELCOUPE		38	3		MONDE	T	53	8
						.GUYANE FR.		24	4		CEE		53	8
022 LAIT ET CREME DE LAIT					062 CONFITS SUCRERTES SANS CACAO					FRANCE				
	MONDE	T	1	2		MONDE	T	4	2					
	ADM		1	2		ACM		1	1					
	.GUADELCOUPE		1	2		CANADA		2	1					
						.POLYNESIE FR.		1	1					
C24 FROMAGE ET CAILLEBOTTE					C73 CHOCCLAT ET PREP AU CACAO					FRANCE				
	MONDE	T	2	2		MONDE	T	17	13					
	ADM		2	2		ADM		17	13					
	.GUYANE FR.		2	2		.GUADELCOUPE		17	13					
C31 POISSONS														
	MONDE	T	11	10										
	CEE		0	1										

CST	PRODUIT		VALEUR 1 000 \$	CST	PRODUIT		VALEUR 1 000 \$	CST	PRODUIT		VALEUR 1 000 \$	
	Destination	Unité			Destination	Unité			Destination	Unité		
243	BOIS FACONNES OL SIMPL TRAV			513	ELEMENTS CHIMIQUES INCRGANI				ETATS-UNIS		0	2
	MCNCE	T	8	1	MCNCE	T	5	2	INDES OCCID.	4	1	
	AOM		8	1	ACM		5	2				
	.GUADELOUPE		8	1	.GUADELOUPE		3	2	641	PAPIERS ET CARTONS		
					.GUYANE FR.		1	1	MONDE	T	52	23
251	PATES A PAPIER ET DECHETS			514	AUTR PROD CHIM INCRGANIQUES				AOM		52	23
	MONDE	T	818	20	MCNCE	T	0	1	.GUADELOUPE		52	23
	ESPAGNE		300	1	ACM		0	1				
	ETATS-UNIS		200	2	.GUYANE FR.		0	1	642	ARTICLES EN PAPIER CU CARTON		
	VENEZUELA		318	18					MONDE	T	1849	303
284	CECFETS DE METAUX NON FERREUX			533	PIGMENTS FEINTURES VERNIS				CEE		1625	269
	MONDE	T	82	58	MCNCE	T	46	26	AOM		11	3
	CEE		52	44	CEE		4	2	ALLEMAGNE R.F.		121	16
	AOM		30	15	ACM		42	24	ITALIE		1504	253
	PAYS-BAS		52	44	FRANCE		4	2	ROYAUME-UNI		214	31
	.GUADELOUPE		30	15	.GUADELOUPE		42	24	.GUADELOUPE		10	2
									.GUYANE FR.		0	1
291	MAT BRUTES DRIG ANIMALE NDA			551	HUILES ESSENTIEL PR AROM				656	ARTICLES EN MAT TEXTILES NDA		
	MONDE	T	1	3	MONCE	T	0	16	MONDE	T	9	5
	CEE		1	3	DIVERS NCA		0	16	CEE		9	4
	FRANCE		1	3					AOM		0	1
292	MAT BRUTES ORIG VEGETALE NDA			554	SAVCS PRCDITS D ENTRETIEN				FRANCE		9	4
	MONDE	T	793	124	MCNCE	T	0	1	.GUYANE FR.		0	1
	CEE		147	97	ACM		0	1	657	COUV PARQU TAPIS TAPISSERIE		
	FRANCE		27	86	.GUADELOUPE		0	1	MONDE	T	0	1
	ITALIE		120	11					CANADA		0	1
	CANADA		0	1	561	ENGRAIS MANUFACTURES						
	INDES OCCID.		33	2	MCNCE	T	16	2	661	CHAUX CEMENTS OUVR PR BATIMENT		
	COLOMBIE		612	24	ACM		16	2	MONDE	T	9	1
3	PRODUITS ENERGETIQUES				.GUYANE FR.		11	1	AOM		9	1
	MONDE	T	51	8					.GUYANE FR.		8	1
	AOM		47	6	581	MATIERES PLASTIQ RESIN ART						
	.GUADELOUPE		45	6	MONDE	T	7	5	662	PIECES DE CONSTR EN CERAM		
	INDES OCCID.		4	1	ACM		6	5	MONDE	T	22	3
	.GUYANE FR.		2	1	.GUADELOUPE		6	5	AOM		20	3
332	DERIVES DU PETROLE			599	PRODLITS CHIMIQUES NCA				.GUADELOUPE		15	1
	MONDE	T	13	4	MCNCE	T	43	11	.GUYANE FR.		6	2
	AOM		9	3	ACM		43	11	664	VERRE		
	.GUADELOUPE		8	3	.GUADELOUPE		43	10	MONDE	T	21	8
	INDES OCCID.		4	1					AOM		21	8
341	GAZ NATURELS ET GAZ D LSINES			6+r	ARTICLES MANUFACTURES				.GUADELOUPE		2	2
	MONCE	T	39	4	MCNCE	T	2339	709	.GUYANE FR.		20	6
	AOM		39	4	CEE		1730	330	666	ARTICLES EN CERAMIQUE		
	.GUADELOUPE		37	3	ACM		376	312	MONDE	T	0	1
5	PRODUITS CHIMIQUES				FRANCE		105	60	CEE		0	1
	MONDE	T	120	66	BELGQUE-LUXBG		0	1	FRANCE		0	1
	CEE		4	2	ALLEMAGNE R.F.		121	16				
	AOM		115	48	ITALIE		1504	253	673	BARRS PROFILES PALPLANCHES		
	FRANCE		4	2	ROYAUME-UNI		214	31	MONDE	T	13	2
	.GUADELOUPE		99	44	ETATS-UNIS		7	7	AOM		10	1
	.GUYANE FR.		16	4	CANADA		0	2	.GUYANE FR.		10	1
	DIVERS NCA		0	16	HAITI		2	22				
					.GUADELOUPE		230	229	674	LARGES PLATS ET TOLES		
					INDES OCCID.		11	4	MONDE	T	59	9
					.GUYANE FR.		146	83	CEE		46	7
512	PRODUITS CHIMIQUES ORGANIQU								AOM		7	1
	MONDE	T	3	1	621	DEMI PRCDITS EN CAGUTCHUC			FRANCE		46	7
	AOM		3	1	MCNCE	T	1	1	ETATS-UNIS		6	2
	.GUYANE FR.		3	1	CEE		1	1				
					FRANCE		1	1				
					632	ARTICLES MANUF EN RCIS NCA						
					MCNCE	T	4	2				

CST	PRODUIT		VALEUR 1 000 \$	CST	PRODUIT		VALEUR 1 000 \$	CST	PRODUIT		VALEUR 1 000 \$
	Destination	Quantité Unité			Destination	Quantité Unité			Destination	Quantité Unité	
678	TUB TUYAUX PACC	FCN FER AC			.GUADELOUPE	38	66		.GUADELOUPE	1	14
	MONDE	T	24	3	JAMAÏQUE	2	3		.GUYANE FR.	1	4
	ADM		24	3	INCES CCCID.	1	2				
	.GUADELOUPE		23	3	GUYANE BRIT.	422	74				
					.GUYANE FR.	186	183				
					KATAR	0	1				
682	CUIVRE			711	CHAUDIÈRES MOT NCN ELECTR						
	MONDE	T	2	9	MONDE	T	2	8	724	APPAR POUR TELECOMMUNICAT	
	CEE	C	1	1	CEE		0	2	MONDE	T	1
	ADM		1	9	ADM		0	2	CEE		0
	FRANCE		0	1	FRANCE		0	2	ADM		0
	.GUADELOUPE		1	9	ETATS-UNIS		1	3	FRANCE		0
					.GUADELOUPE		0	1	ETATS-UNIS		0
					.GUYANE FR.		0	1	.GUADELOUPE		0
							0	1	INDES OCCID.		0
							0	1	.GUYANE FR.		0
684	ALUMINIUM			712	TRACTEURS MACH APPAR AGRIC				725	MACH ET APP ELECTRIQUES NDA	
	MONDE	T	0	2	MONDE	T	20	45	MONDE	T	9
	ADM		0	2	ADM		20	45	CEE		1
	.GUADELOUPE		0	2	.GUYANE FR.		20	45	ADM		6
									FRANCE		1
									.GUADELOUPE		6
									JAMAÏQUE		2
									.GUYANE FR.		1
691	CONSTRUCT METALL ET PARTIES			714	MACHINES DE BUREAU				732	VEHICULES AUTOMOBILES ROUTIERS	
	MONDE	T	73	41	MONDE	T	0	6	MONDE	T	62
	ADM		72	41	CEE		0	4	CEE		5
	.GUADELOUPE		1	3	ADM		0	2	ADM		57
	.GUYANE FR.		71	38	FRANCE		0	4	FRANCE		5
					.CAMEROUN R.F.		0	1	.GUADELOUPE		16
					.GUADELOUPE		0	1	JAMAÏQUE		0
							0	1	.GUYANE FR.		41
									KATAR		0
692	RESERVOIRS FLTS ETC METALL			715	MACH PCLR TRAVAIL CES METAUX				733	VEHIC ROUT NCN AUTOMOBILES	
	MONDE	T	43	21	MONDE	T	4	9	MONDE	T	3
	CEE		4	1	ADM		4	9	ADM		3
	ADM		36	20	.GUADELOUPE		4	8	.GUYANE FR.		2
	FRANCE		4	1							
	.GUADELOUPE		28	16							
	.GUYANE FR.		8	3							
695	OUTILLAGE EN METAUX COMMUNS			717	MACH PR TEXT CUIR MAC A COUD				735	BATEAUX	
	MONDE	T	1	4	MONDE	T	1	1	MONDE	T	422
	CEE		0	2	CEE		1	1	CEE		0
	ADM		1	2	INCES OCCID.		1	1	ITALIE		0
	FRANCE		0	2					GUYANE BRIT.		422
	.GUADELOUPE		1	2							
696	COUPELLERIE ET COUVERTS			718	MACH PR AUT INCUS SPECIAL				821	MEUBL SOMMIERS LITERIE SIM	
	MONDE	T	0	2	MONDE	T	31	16	MONDE	T	4
	CEE		0	2	CEE		1	2	CEE		1
	ADM		0	2	ADM		18	5	ADM		3
	FRANCE		0	2	FRANCE		1	2	FRANCE		1
	.GUADELOUPE		1	2	ETATS-UNIS		0	1	.GUADELOUPE		1
					CCSTA RICA		12	7	.GUYANE FR.		3
					.GUADELOUPE		1	3			
					.GUYANE FR.		17	2			
697	ARTICLES METAL LSAGE DOMEST			719	MACHINES APPAREILS NCA				841	VETEMENTS	
	MONDE	T	3	5	MONDE	T	108	86	MONDE	T	0
	ADM		3	5	CEE		1	4	INDES OCCID.		0
	.GUADELOUPE		3	5	ADM		107	80			
					FRANCE		1	4			
					ETATS-UNIS		1	1			
					.GUADELOUPE		6	4			
					.GUYANE FR.		101	77			
698	AUT ART MANUF EN MET CCMM			722	MACH ELECT APPAR PR CCUPURE				861	APP SCIENTIF ET D OPTIQUE	
	MONDE	T	53	26	MONDE	T	7	9	MONDE	T	2
	CEE		33	12	CEE		0	2	CEE		1
	ADM		19	13	ADM		7	7	ADM		1
	FRANCE		33	12	FRANCE		0	2	FRANCE		1
	.GUADELOUPE		4	9	.GUADELOUPE		3	2	ETATS-UNIS		0
	.GUYANE FR.		15	4	.GUYANE FR.		3	5	.GUADELOUPE		1
7	MACHINES ET MATERIEL TRANSP.			723	FILS CABLES ISOLAT ELEC				862	FILMS CINEMA IMPRES DEVELOP	
	MONDE	T	672	354	MONDE	T	2	18	MONDE	T	9
	CEE		8	49	CEE		2	18	CEE		0
	ADM		224	249	ADM		2	18	ADM		8
	FRANCE		8	48					FRANCE		0
	ITALIE		0	1							
	.CAMEROUN R.F.		0	1							
	ETATS-UNIS		2	7							
	COSTA RICA		12	7							

CST	PRODUIT		VALEUR 1 000 \$	CST	PRODUIT		VALEUR 1 000 \$	CST	PRODUIT		VALEUR 1 000 \$
	Destination	Unité			Destination	Unité			Destination	Unité	
	HAITI	2	22								
	.GUADELLOUPE	6	67								
	.GUYANE FR.	1	16								
892	OUVRAGES IMPRIMES										
	MONDE	T	57	64							
	CEE		2	7							
	ADM		54	56							
	FRANCE		2	7							
	.GUADELLOUPE		54	55							
	.GUYANE FR.		0	1							
893	OUVR ET ART EN MAT PLAST NDA										
	MONDE	T	21	23							
	CEE		2	2							
	ADM		18	19							
	FRANCE		2	2							
	.GUADELLOUPE		18	19							
	INDES OCCID.		1	2							
894	VOIT ENFANT ART SPORT JCUETS										
	MONDE	T	0	1							
	CANADA		0	1							
896	OBJETS D ART ET ANTIQUITE										
	MONDE	T	0	1							
899	ARTICLES MANUFACTURES NDA										
	MONDE	T	2	3							
	CEE		1	3							
	FRANCE		1	2							
	BELGIQUE-LUXBG		0	1							
931	MARCH EN RETOUR TRANSAC SPEC										
	MONDE	T	0	4							
	DIVERS NDA		0	4							



CST	PRODUIT		VALEUR 1 000 \$	CST	PRODUIT		VALEUR 1 000 \$	CST	PRODUIT		VALEUR 1 000 \$
	Destination	Quantité Unité			Destination	Quantité Unité			Destination	Quantité Unité	
051.30	BANANES FRAICHES										
	MCNDE	T 148204	19981								
	CEE	147525	19884								
	ACM	85	11								
	FRANCE	137451	18483								
	ALLEMAGNE R.F.	1175	167								
	ITALIE	8899	1234								
	ROYAUME-UNI	594	87								
	.GUADELOUPE	81	10								
053.91	ANANAS CONSERVES										
	MONDE	T 4362	1992								
	CEE	4342	1985								
	ADM	14	7								
	FRANCE	4325	1975								
	ALLEMAGNE R.F.	23	10								
	.GUADELOUPE	12	6								
	.GUYANE FR.	2	1								
061.30	SUCRE										
	MCNDE	T 38624	6055								
	CEE	38423	6062								
	ADM	200	37								
	FRANCE	38423	6062								
	.GUYANE FR.	200	37								
112.41	RHUM										
	MONDE	T 5363	2468								
	CEE	5255	2398								
	ADM	40	32								
	FRANCE	5227	2387								
	BELGIQUE-LUXBG	28	11								
	ETATS-UNIS	0	1								
	CANADA	68	36								
	.GUADELOUPE	7	4								
	.GUYANE FR.	15	13								
	.NOUV. CALEDONIE	1	1								
	.POLYNESIE FR.	15	14								



Associés — TOM — DOM  
**STATISTIQUE DU COMMERCE EXTÉRIEUR**

Assoziierte — TOM — DOM  
**AUSSENHANDELSSTATISTIK**

Associati — TOM — DOM  
**STATISTICA DEL COMMERCIO CON L'ESTERO**

Geassocieerden — TOM — DOM  
**STATISTIEK VAN DE BUITENLANDSE HANDEL**

Associates — TOM — DOM  
**FOREIGN TRADE STATISTICS**

**GUYANE**

**1967 — No.11**

**JAN.-SEPT. 1967**

**JAN.-SEPT. 1967**

**GEN.-SETT. 1967**

**JAN.-SEET. 1967**

**JAN.-SEPT. 1967**



# GUYANE

1967/III

## TABLE DES MATIÈRES

### De 1961 au 30-9-1967

Importations par origine	222
Exportations par destination	223
Balance commerciale	223
Importations par classe de produits	224
Exportations par principaux produits	225

### Du 1-1967 au 30-9-1967

Importations des produits par origine	227
Exportations des produits par destination	235
Exportations des produits spécifiques par destination	237

**Source:** Direction Générale des Douanes et Droits indirects de la République Française

## INHALTVERZEICHNIS

### Von 1961 bis 30-9-1967

Einfuhr nach Ursprung	222
Ausfuhr nach Bestimmung	223
Einfuhr-Ausfuhrüberschuß	223
Einfuhr nach Warenklassen	224
Ausfuhr nach wichtigsten Waren	225

### Von 1-1-1967 bis 30-9-1967

Einfuhr der Waren nach Ursprung	227
Ausfuhr der Waren nach Bestimmung	235
Ausfuhr von Spezifische Waren	237

**Quelle:** Direction Générale des Douanes et Droits indirects de la République Française

## INDICE GENERALE

### Dal 1961 al 30-9-1967

Importazioni per origine	222
Esportazioni per destinazione	223
Bilancia commerciale	223
Importazioni per classe di prodotti	224
Esportazioni per principali prodotti	225

### Dal 1-1-1967 al 30-9-1967

Importazioni dei prodotti per origine	227
Esportazioni dei prodotti per destinazione	235
Esportazioni di prodotti specifici per destinazione	237

**Fonte:** Direction Générale des Douanes et Droits indirects de la République Française

## INHOUD

### Van 1961 tot 30-9-1967

Invoer volgens herkomst	222
Uitvoer volgens bestemming	223
Handelsbalans	223
Invoer volgens groepen van produkten	224
Uitvoer volgens voornaamste produkten	225

### Van 1-1-1967 tot 30-9-1967

Invoer der produkten volgens herkomst	227
Uitvoer der produkten volgens bestemming	235
Uitvoer der specifieke produkten	237

**Bron:** Direction Générale des Douanes et Droits indirects de la République Française

## CONTENTS

### From 1961 to 30-9-1967

Imports by origin	222
Exports by destination	223
Balance of trade	223
Imports by category of product	224
Exports by major product	225

### From 1-1-1967 to 30-9-1967

Imports of product by origin	227
Exports of product by destination	235
Exports by major product	237

**Source:** Direction Générale des Douanes et Droits indirects de la République Française

## OBSERVATIONS — ANMERKUNGEN OSSERVAZIONI — OPMERKINGEN — NOTES

1000 Frs = 202,55 \$

	1961	1962	1963	1964	1965	1966	1-1/30-9		
							1965	1966	1967
<b>1 000 kg</b>									
<b>Monde</b>	<b>27 544</b>	<b>32 115</b>	<b>37 741</b>	<b>47 182</b>	<b>51 337</b>	<b>69 274</b>	<b>34 677</b>	<b>48 089</b>	<b>80 085</b>
<b>CEE</b>	<b>12 853</b>	<b>18 605</b>	<b>22 609</b>	<b>28 910</b>	<b>24 231</b>	<b>39 907</b>	<b>18 297</b>	<b>27 701</b>	<b>45 661</b>
France	10 758	15 639	19 405	24 846	22 758	38 454	17 098	26 753	43 020
U.E.B.L.	1 606	2 331	2 663	3 434	862	524	802	239	1 418
Pays-Bas	356	535	380	472	329	341	207	225	526
Allemagne (R.F.)	123	78	101	100	226	415	147	380	515
Italie	10	22	60	58	56	173	43	104	181
Royaume-Uni	57	117	137	158	321	360	228	244	242
Etats-Unis	1 760	433	794	648	2 082	3 594	1 331	2 572	3 729
Finlande	—	—	—	—	—	169	—	73	41
Maroc	95	254	362	426	325	275	270	249	59
Guadeloupe	411	344	268	456	373	522	305	448	390
Martinique	473	522	264	244	624	582	523	441	302
Trinidad et Tobago	6 508	7 705	11 246	10 854	12 381	15 070	8 471	9 934	17 826
Vénézuéla	—	25	13	1 353	4 167	4 956	1 166	3 634	8 397
Guyane britannique	39	102	7	139	246	150	212	130	92
Suriname	678	811	624	548	1 555	2 304	836	1 855	2 296
Brésil	390	517	416	555	257	450	171	304	308
Japon	7	6	24	31	33	20	24	12	25
Autres pays	4 273	2 674	977	2 860	4 742	915	2 843	492	717
<b>1 000 \$</b>									
<b>Monde</b>	<b>7 586</b>	<b>10 636</b>	<b>11 319</b>	<b>15 958</b>	<b>20 053</b>	<b>27 802</b>	<b>14 546</b>	<b>19 385</b>	<b>30 606</b>
<b>CEE</b>	<b>5 696</b>	<b>8 676</b>	<b>9 366</b>	<b>13 413</b>	<b>14 978</b>	<b>20 763</b>	<b>11 188</b>	<b>14 514</b>	<b>23 399</b>
France	5 294	8 115	8 810	12 689	14 201	19 577	10 600	13 578	22 051
U.E.B.L.	70	121	154	239	249	116	215	78	222
Pays-Bas	159	215	169	231	158	168	107	112	249
Allemagne (R.F.)	154	184	156	169	253	642	176	576	623
Italie	19	41	77	86	117	260	90	171	254
Royaume-Uni	63	143	98	139	253	267	177	201	226
Etats-Unis	564	453	493	627	2 180	3 356	1 430	2 316	4 331
Finlande	—	—	—	—	—	354	—	200	88
Maroc	25	49	62	72	76	70	64	50	38
Guadeloupe	72	61	49	93	85	110	71	98	103
Martinique	116	128	124	130	263	285	221	217	135
Trinidad et Tobago	382	470	482	532	650	933	452	586	931
Vénézuéla	—	8	4	27	117	129	57	82	174
Guyane britannique	1	15	37	88	169	88	145	79	14
Suriname	121	129	108	147	473	657	297	546	505
Brésil	173	230	171	227	104	178	69	116	116
Japon	0	7	34	60	231	90	41	66	57
Autres pays	373	267	291	403	474	522	334	314	489

## Exportations par destination

Guyane

	1961	1962	1963	1964	1965	1966	1-1/30-9		
							1965	1966	1967
<b>1 000 kg</b>									
<b>Monde</b>	<b>7 998</b>	<b>9 304</b>	<b>12 830</b>	<b>28 231</b>	<b>29 768</b>	<b>38 410</b>	<b>18 447</b>	<b>30 810</b>	<b>18 713</b>
<b>CEE</b>	<b>457</b>	<b>1 316</b>	<b>1 581</b>	<b>13 530</b>	<b>19 881</b>	<b>26 717</b>	<b>9 722</b>	<b>22 294</b>	<b>8 428</b>
France	456	1 227	1 559	13 322	19 624	26 061	9 511	21 917	8 089
Etats-Unis	24	54	5 025	9 895	6 231	6 018	5 555	4 982	6 165
Guadeloupe	1 640	874	948	747	348	513	262	441	195
Martinique	1 549	895	1 269	798	926	1 226	843	770	988
Suriname	3 852	5 537	3 518	2 588	2 141	3 786	1 849	2 223	2 298
Brésil	183	312	463	305	116	115	99	80	87
Autres pays	293	316	26	368	125	35	117	20	552
<b>1 000 \$</b>									
<b>Monde</b>	<b>675</b>	<b>474</b>	<b>693</b>	<b>683</b>	<b>2 899</b>	<b>3 451</b>	<b>2 042</b>	<b>2 678</b>	<b>3 058</b>
<b>CEE</b>	<b>410</b>	<b>154</b>	<b>361</b>	<b>400</b>	<b>687</b>	<b>637</b>	<b>375</b>	<b>502</b>	<b>394</b>
France	410	152	360	394	679	617	369	489	372
U.E.B.L.	—	—	—	5	—	—	—	—	6
Pays-Bas	0	—	—	1	1	12	1	11	—
Allemagne (R.F.)	—	—	—	—	—	—	—	—	10
Italie	—	2	1	—	7	7	5	2	6
Etats-Unis	7	9	77	122	2 053	2 462	1 546	1 921	2 412
Guadeloupe		45	55	41	23	91	16	68	59
Martinique	207	55	71	44	75	158	58	125	131
Suriname	87	159	56	42	49	67	36	40	41
Brésil	33	49	56	27	6	6	5	4	4
Autres pays	21	3	17	7	6	30	6	18	17

## Balance commerciale

1 000 \$

<b>Monde</b>	— 6 821	— 10 162	— 10 626	— 15 275	— 17 154	— 24 351	— 12 504	— 16 707	— 27 548
<b>CEE</b>	— 5 286	— 8 522	— 9 005	— 13 013	— 14 291	— 20 126	— 10 813	— 14 012	— 23 005

CST		1961	1962	1963	1964	1965	1966	1-1/30-9		
								1965	1966	1967
<b>1 000 \$</b>										
<b>0 + 1</b>	<i>Alimentation, boissons, tabac</i>									
	<b>Monde</b>	<b>2 900</b>	<b>2 668</b>	<b>2 881</b>	<b>4 350</b>	<b>5 796</b>	<b>7 790</b>	<b>4 069</b>	<b>5 753</b>	<b>6 730</b>
	CEE	1 327	1 923	2 169	3 343	3 857	4 642	2 778	3 464	3 982
	Etats-Unis	12	86	85	106	959	1 934	541	1 428	1 735
	Guyane britannique	1	5	—	82	166	80	142	73	10
	Suriname	85	103	81	61	133	184	94	138	230
	Brésil	159	197	156	222	90	165	56	109	106
<b>2 + 4</b>	<i>Matières premières</i>									
	<b>Monde</b>	<b>144</b>	<b>128</b>	<b>39</b>	<b>213</b>	<b>307</b>	<b>412</b>	<b>177</b>	<b>264</b>	<b>241</b>
	CEE	135	120	37	200	233	219	162	172	209
	Trinidad et Tobago	—	—	—	—	10	137	—	42	—
<b>3</b>	<i>Produits énergétiques</i>									
	<b>Monde</b>	<b>525</b>	<b>422</b>	<b>530</b>	<b>641</b>	<b>840</b>	<b>962</b>	<b>602</b>	<b>665</b>	<b>1 070</b>
	CEE	26	35	48	74	74	36	55	27	48
	Etats-Unis	122	31	50	48	81	101	51	79	92
	Trinidad et Tobago	365	332	420	502	617	764	434	526	907
<b>7</b>	<i>Machines et matériel de transport</i>									
	<b>Monde</b>	<b>1 224</b>	<b>2 830</b>	<b>2 633</b>	<b>3 814</b>	<b>6 136</b>	<b>8 545</b>	<b>4 460</b>	<b>5 844</b>	<b>10 493</b>
	CEE	949	2 512	2 385	3 407	4 706	6 876	3 463	4 758	8 008
	Royaume-Uni	18	48	18	34	110	110	71	93	78
	Etats-Unis	238	240	201	330	965	974	724	593	2 240
	Japon	—	—	4	16	146	43	15	31	26
	Suriname	—	—	1	1	120	112	119	112	2
<b>5 + 6 + 8</b>	<i>Autres produits industriels</i>									
	<b>Monde</b>	<b>2 047</b>	<b>3 144</b>	<b>3 850</b>	<b>6 890</b>	<b>6 951</b>	<b>10 068</b>	<b>5 219</b>	<b>6 841</b>	<b>12 044</b>
	CEE	1 854	2 847	3 551	6 339	6 084	8 964	4 710	6 074	11 125
	Etats-Unis	33	56	99	142	176	347	113	216	262
	Vénézuéla	—	—	—	26	81	100	21	75	168
	Suriname	24	19	22	79	169	330	75	268	249



## Exportations par principaux produits

Guyane

CST		1961	1962	1963	1964	1965	1966	1-1/30-9		
								1965	1966	1967
<b>1 000 kg</b>										
<b>031.31</b>	<i>Crustacés (Crevettes)</i>									
	<b>Monde</b>	—	—	33	78	1 213	1 568	893	1 209	1 654
	CEE	—	—	28	77	42	39	27	26	37
	Etats-Unis	—	—	4	—	1 170	1 526	866	1 181	1 616
<b>112.41</b>	<i>Rhum</i>									
	<b>Monde</b>	254	252	314	139	147	140	36	99	21
	CEE	254	252	314	139	147	140	36	99	21
<b>242</b>	<i>Bois ronds bruts ou simplement équarris</i>									
	<b>Monde</b>	6 782	8 001	6 531	17 375	21 787	30 493	11 653	23 917	9 753
	CEE	180	1 041	1 178	13 305	19 448	25 704	9 594	21 695	6 928
<b>1 000 \$</b>										
<b>031.31</b>	<i>Crustacés (Crevettes)</i>									
	<b>Monde</b>	—	—	30	85	1 888	2 331	1 373	1 828	2 380
	CEE	—	—	23	84	57	65	34	45	61
	Etats-Unis	—	—	6	—	1 830	2 262	1 338	1 779	2 317
<b>112.41</b>	<i>Rhum</i>									
	<b>Monde</b>	99	119	151	78	64	56	17	39	13
	CEE	99	119	151	78	64	56	17	39	13
<b>242</b>	<i>Bois ronds bruts ou simplement équarris</i>									
	<b>Monde</b>	221	163	163	305	536	474	331	385	171
	CEE	4	16	19	204	491	421	293	354	117



CST.	PRODUIT		VALEUR 1 000 \$	CST.	PRODUIT		VALEUR 1 000 \$	CST.	PRODUIT		VALEUR 1 000 \$
	Origine	Unité			Origine	Unité			Origine	Unité	
	COMMERCE TOTAL										
	MONDE	T	80085	30606							
	CEE		45661	23399							
	AOM		3164	818							
	AFRIQUE NON AOM		76	43							
	FRANCE		43020	22051							
	BELGIQUE-LUXBG		1418	222							
	PAYS-BAS		526	249							
	ALLEMAGNE R.F.		515	623							
	ITALIE		181	254							
	ROYAUME-UNI		242	226							
	NORVEGE		2	2							
	SUEDE		21	28							
	FINLANDE		41	88							
	DANEMARK		57	24							
	SUISSE		1	24							
	AUTRICHE		0	2							
	PORTUGAL		8	4							
	ESPAGNE		1	2							
	U R S S		2	3							
	ZONE MARK EST		1	1							
	TCHECOSLOVAQUIE		1	1							
	MAROC		59	38							
	ALGERIE		8	2							
	EGYPTE		9	3							
	SENEGAL		2	2							
	COTE D IVOIRE		10	21							
	CAMEROUN R.F.		0	1							
	GABON		40	18							
	MADAGASCAR		41	14							
	ETATS-UNIS		3729	4331							
	CANADA		51	29							
	MEXIQUE		7	7							
	REP. DOMINICAINE		64	34							
	GUADELOUPE		390	103							
	MARTINIQUE		302	135							
	JAMAIQUE		0	1							
	INDES OCCID.		0	1							
	TRINIDAD, TOBAGO		17826	931							
	ANTILLES NEERL		81	19							
	COLOMBIE		89	34							
	VENEZUELA		8397	174							
	GUYANE BRIT.		92	14							
	SURINAM		2296	505							
	PEROU		3	3							
	BRESIL		308	116							
	CHILI		14	5							
	ARGENTINE		16	17							
	LIBAN		5	2							
	IRAN		0	1							
	ISRAEL		5	2							
	INDE, SIKKIM		6	2							
	CAMBODGE		15	6							
	MALAYSIA		2	4							
	CHINE CONTINENT		4	5							
	JAPON		25	57							
	HONG-KONG		11	11							
	AUSTRALIE		8	12							
	NOUV. ZELANDE		133	145							
0	PRODUITS ALIMENTAIRES										
	MONDE	T	10947	5521							
	CEE		6761	2896							
	AOM		1981	437							
	AFRIQUE NON AOM		69	31							
	FRANCE		6555	2785							
	PAYS-BAS		189	100							
	ALLEMAGNE R.F.		1	4							
	ITALIE		14	7							
	ROYAUME-UNI		4	12							
	DANEMARK		41	20							
	PORTUGAL		5	1							
	MAROC		52	26							
	ALGERIE		8	2							
	EGYPTE		9	3							
	SENEGAL		2	2							
	COTE D IVOIRE		10	21							
	CAMEROUN R.F.		0	1							
	MADAGASCAR		31	10							
	ETATS-UNIS		1341	1724							
	CANADA		43	7							
	MEXIQUE		7	7							
	REP. DOMINICAINE		64	34							
	GUADELOUPE		365	86							
	MARTINIQUE		257	87							
	TRINIDAD, TOBAGO		28	7							
	COLOMBIE		22	21							
	VENEZUELA		14	6							
	GUYANE BRIT.		63	10							
	SURINAM		1315	230							
	PEROU		3	3							
	BRESIL		286	106							
	CHILI		14	5							
	ARGENTINE		16	17							
	LIBAN		5	2							
	IRAN		0	1							
	ISRAEL		5	2							
	INDE, SIKKIM		6	2							
	CAMBODGE		15	6							
	CHINE CONTINENT		2	1							
	HONG-KONG		9	7							
	AUSTRALIE		8	12							
	NOUV. ZELANDE		133	145							
001	ANIMAUX VIVANTS										
	MONDE	T	313	152							
	CEE		6	17							
	AOM		1	3							
	FRANCE		6	17							
	REP. DOMINICAINE		64	34							
	MARTINIQUE		0	1							
	SURINAM		1	1							
	BRESIL		242	98							
011	VIANDE FRAICHE REFRIG CONGEL										
	MONDE	T	499	495							
	CEE		325	302							
	ACP		7	12							
	FRANCE		316	295							
	PAYS-BAS		8	7							
	GUADELOUPE		1	2							
	MARTINIQUE		6	10							
	TRINIDAD, TOBAGO		0	1							
	COLOMBIE		22	21							
	ARGENTINE		3	3							
	AUSTRALIE		8	12							
	NOUV. ZELANDE		133	145							
012	VIANDES ETC SECHES SAL FUM										
	MONDE	T	91	61							
	CEE		17	24							
	FRANCE		17	24							
	DANEMARK		32	11							
	ETATS-UNIS		42	26							
013	PREP ET CONSERVE DE VIANDE										
	MONDE	T	202	242							
	CEE		183	220							
	AOM		1	1							
	FRANCE		168	193							
	PAYS-BAS		14	25							
	ALLEMAGNE R.F.		1	2							
	DANEMARK		3	3							
	ETATS-UNIS		2	3							
	GUADELOUPE		0	1							
	ARGENTINE		13	14							
022	LAIT ET CREME DE LAIT										
	MONDE	T	493	319							
	CEE		487	313							
	ACP		1	1							
	FRANCE		406	273							
	PAYS-BAS		81	40							
	DANEMARK		4	4							
	ETATS-UNIS		2	1							
	GUADELOUPE		1	1							
023	BEURRE										
	MONDE	T	74	154							
	CEE		73	152							
	ACP		1	2							
	FRANCE		73	152							
	GUADELOUPE		1	2							
024	FROMAGE ET CAILLEBOTTE										

CST	PRODUIT		QUANTITÉ	VALEUR 1 000 \$	CST	PRODUIT		QUANTITÉ	VALEUR 1 000 \$	CST	PRODUIT		QUANTITÉ	VALEUR 1 000 \$	
	Origine	Unité				Origine	Unité				Origine	Unité			
046	SEMULE ET FARINE DE FROMENT					CEE		294	160		FRANCE		34	22	
	MONDE	T	2032	360		FRANCE		293	160		PAYS-BAS		21	10	
	CEE		1982	351		ETATS-UNIS		1	1		.MARTINIQUE		14	8	
	FRANCE		1982	351		BRESIL		37	6						
	ETATS-UNIS		7	1		HONG-KONG		-0	1		C55 PREPARAT ALIMENTAIRES NDA				
	CANACA		43	7							MONDE	T	158	155	
047	SEMUL FARINE AUT CEREALES					061	SUCRE ET MIEL				CEE		136	136	
	MONDE	T	2	1		MONDE	T	655	138		AOM		2	2	
	CEE		2	1		CEE		66	22		FRANCE		133	133	
	PAYS-BAS		2	1		ACM		590	115		PAYS-BAS		3	2	
048	PREPAR CE CEREAL DE FARINE					FRANCE		66	22		DANEMARK		2	1	
	MONDE	T	221	164		.GUADELOUPE		345	69		.SENEGAL		2	2	
	CEE		187	137		.MARTINIQUE		152	30		ETATS-UNIS		9	11	
	AOM		19	14		.SURINAM		93	16		HONG-KONG		8	5	
	FRANCE		177	132		062	CCNFIS SUCRERIES SANS CACAO				1	1 BOISSONS ET TABACS			
	PAYS-BAS		9	4		MONDE	T	127	61		MONDE	T	3836	1209	
	ETATS-UNIS		11	10		CEE		127	61		CEE		3652	1086	
	.MARTINIQUE		19	14		FRANCE		125	60		AOM		19	18	
	TRINIDAD,TCBAGO		3	2		PAYS-BAS		1	1		AFRIQUE NON AOM		1	1	
051	FRUITS FRAIS NOIX NON CLEAG					071	CAFE					FRANCE		3471	1027
	MONDE	T	568	130		MCNDE	T	26	46		BELGIQUE-LUXBG		40	15	
	CEE		182	76		CEE		5	15		PAYS-BAS		140	43	
	AOM		370	46		AOM		15	26		ROYAUME-UNI		137	88	
	FRANCE		182	76		FRANCE		5	15		DANEMARK		14	3	
	ETATS-UNIS		15	8		.CCTE D IVOIRE		10	21		PORTUGAL		2	3	
	.GUADELOUPE		3	2		.CAMEROUN R.F.		0	1		MAROC		1	1	
	.MARTINIQUE		6	2		.MADAGASCAR		5	4		ETATS-UNIS		9	11	
	.SURINAM		361	42		ETATS-UNIS		0	1		.MARTINIQUE		19	18	
052	FRUITS SECES OU DESHYDRATES					CAMBODGE		5	4		111 BOISSONS N ALC EXC JUS FRUITS				
	MONDE	T	7	6		072	CACAO				MONDE	T	1003	186	
	CEE		7	6		MONDE	T	7	10		CEE		1002	185	
	FRANCE		7	6		CEE		7	9		FRANCE		964	172	
053	PREP CONSERVES DE FRUITS					FRANCE		7	9		BELGIQUE-LUXBG		28	10	
	MONDE	T	252	115		073	CHOCCLAT ET PREP AU CACAO				PAYS-BAS		10	3	
	CEE		197	87		MONDE	T	34	50		ETATS-UNIS		2	1	
	AOM		37	11		CEE		32	48		AFRIQUE NON AOM		1	1	
	AFRIQUE NON AOM		6	3		ACM		1	1		FRANCE		2471	738	
	FRANCE		184	81		FRANCE		32	48		BELGIQUE-LUXBG		12	2	
	ITALIE		12	6		.CCTE D IVOIRE		1	1		PAYS-BAS		130	38	
	ROYAUME-UNI		3	10		ETATS-UNIS		1	1		ROYAUME-UNI		136	84	
	MAROC		5	2		.SURINAM		1	1		DANEMARK		14	3	
	ETATS-UNIS		2	2		074	THE ET MATE				PORTUGAL		2	3	
	.MARTINIQUE		37	11		MCNDE	T	0	1		MAROC		1	1	
	BRESIL		1	1		075	EPICES				ETATS-UNIS		4	2	
	ISRAEL		5	2		MONDE	T	5	11		.MARTINIQUE		19	18	
054	LEGUMES PLANT TUBERC ALIM					CEE		4	9		121 TABACS BRUTS ET DECHETS				
	MONDE	T	1364	349		AOM		1	1		MONDE	T	1	2	
	CEE		1129	269		FRANCE		4	9		ETATS-UNIS		1	2	
	AOM		110	39		ROYAUME-UNI		1	2		122 TABACS MANUFACTURES				
	AFRIQUE NON AOM		20	5		.MADAGASCAR		1	1		MONDE	T	39	133	
	FRANCE		1081	261		081	ALIMENTS POUR ANIMAUX				CEE		37	122	
	PAYS-BAS		48	8		MONDE	T	789	141		FRANCE		36	117	
	PORTUGAL		5	1		CEE		781	141		BELGIQUE-LUXBG		1	3	
	MAROC		5	1		AOM		8	1		PAYS-BAS		0	2	
	ALGERIE		7	1		FRANCE		781	141		ROYAUME-UNI		1	4	
	EGYPTE		9	3		.SURINAM		8	1		ETATS-UNIS		1	6	
	ETATS-UNIS		66	18		091	MARGARINE ET GRAISSES ALIM				2	MATIERES PREMIERES			
	MEXIQUE		7	7		MONDE	T	69	39		MONDE	T	675	100	
	.GUADELOUPE		10	6		CEE		56	31		CEE		511	69	
	.MARTINIQUE		7	2		ACM		14	8		AOM		160	30	
	.SURINAM		93	32		FRANCE		511	69		FRANCE		511	69	
	PEROU		3	3		.MADAGASCAR		10	4		ETATS-UNIS		4	2	
	CHILI		14	5		055	PREPAR ET CONSERV DE LEGUMES								
	LIBAN		5	2		MONDE	T	334	169						
	INDE,SIKKIM		6	2											

CST	PRODUIT		VALEUR 1 000 \$	CST	PRODUIT		VALEUR 1 000 \$	CST	PRODUIT		VALEUR 1 000 \$	
	Origine	Quantité Unité			Origine	Quantité Unité			Origine	Quantité Unité		
	SURINAM	149	25		ETATS-UNIS	515	92		JAPON	3	2	
					TRINIDAD, TOBAGO	17762	907					
					.ANTILLES NEERL	81	19					
221	GRAINES NCIX OLEAGINEUSES			321	CHARBON COQUES ET AGGLOMERES			512	PRODUITS CHIMIQUES ORGANIQUES			
	MONDE	T	11	4	MONDE	T	9	1	MONDE	T	45	23
	AOM		11	4	CEE		9	1	CEE		32	18
	MADAGASCAR		10	4	FRANCE		9	1	AOM		5	2
242	BOIS RONDS BRUTS SIMPL EQUAR								FRANCE		31	18
	MONDE	T	98	17					ETATS-UNIS		4	2
	CEE		98	17					.GUADELOUPE		2	1
	FRANCE		98	17					.MARTINIQUE		3	1
									TRINIDAD, TOBAGO		4	1
243	BOIS FACONNES OU SIMPL TRAV			332	DERIVES DU PETROLE				513 ELEMENTS CHIMIQUES INORGANIS			
	MONDE	T	194	37	MONDE	T	18100	1002	MONDE	T	118	37
	CEE		43	12	CEE		124	38	CEE		65	26
	AOM		149	25	AOM		81	19	AOM		13	4
	FRANCE		43	12	FRANCE		123	38	FRANCE		65	26
	.SURINAM		149	25	ROYAUME-UNI		15	5	ETATS-UNIS		2	1
					ETATS-UNIS		515	92	.GUADELOUPE		11	3
					TRINIDAD, TOBAGO		17366	848	.MARTINIQUE		2	1
					.ANTILLES NEERL		81	19	TRINIDAD, TOBAGO		14	2
									GUYANE BRIT.		23	3
263	COTON			341	GAZ NATURELS ET GAZ D USINES				514 AUTR PROD CHIM INORGANIS			
	MONDE	T	1	3	MONDE	T	410	68	MONDE	T	185	43
	CEE		1	3	CEE		13	9	CEE		179	39
	FRANCE		1	3	FRANCE		13	9	FRANCE		166	38
					TRINIDAD, TOBAGO		396	59	BELGIQUE-LUXBG		13	1
									ETATS-UNIS		7	4
267	FRIPERIE BRILLES CHIFFONS			4	CORPS GRAS GRAISSES ET HUILES				515 MATERIAUX RADIOACTIFS ASSIM			
	MONDE	T	9	4	MONDE	T	353	141	MONDE	T	1	1
	CEE		7	3	CEE		351	140	AOM		1	1
	FRANCE		7	3	FRANCE		238	102	.GUADELOUPE		1	1
	ETATS-UNIS		2	1	PAYS-BAS		114	39				
									521 GOUDRONS MINER BRUT CHIM BRUT			
271	ENGRAIS NATURELS			411	CORPS GRAS D ORIGINE ANIMALE				MONDE	T	15	3
	MONDE	T	12	2	MONDE	T	1	1	CEE		15	3
	CEE		12	2					FRANCE		15	3
	FRANCE		12	2								
273	PIERRES CONSTRUC SABL GRAVIERS			421	HUILE VEGETALE FIXE COUCE				521 COLOR ORGA SYNT ETC			
	MONDE	T	104	7	MONDE	T	337	134	MONDE	T	1	2
	CEE		104	7	CEE		336	134	CEE		1	2
	FRANCE		104	7	FRANCE		223	95	FRANCE		1	2
					PAYS-BAS		114	39				
276	AUTRES PROD MINERAUX BRUTS			422	AUTRES HUILES VEGET FIXES				MONDE	T	1	2
	MONDE	T	242	18	MONDE	T	7	3	CEE		1	2
	CEE		242	18	CEE		7	3	FRANCE		1	2
	FRANCE		242	18	FRANCE		7	3				
291	MAT BRUTES ORIG ANIMALE NDA			431	HUILES ET GRAISSES ELABOREES				523 EXTRAITS COLORANTS			
	MONDE	T	0	1	MONDE	T	8	3	MONDE	T	1	1
	CEE		0	1	CEE		8	3	CEE		1	1
	FRANCE		0	1	FRANCE		8	3	FRANCE		1	1
292	MAT BRUTES ORIG VEGETALE NDA			5	PRODLITS CHIMIQUES				523 PIGMENTS PEINTURES VERNIS			
	MONDE	T	3	5	MONDE	T	1957	1701	MONDE	T	441	279
	CEE		3	5	CEE		1814	1605	CEE		410	255
	FRANCE		3	5	AOM		41	25	AOM		19	13
					FRANCE		1777	1589	FRANCE		402	251
					BELGIQUE-LUXBG		13	1	PAYS-BAS		8	4
					PAYS-BAS		19	7	ETATS-UNIS		10	8
					ALLEMAGNE R.F.		3	4	TRINIDAD, TOBAGO		1	1
					ITALIE		2	3	.SURINAM		19	13
					ROYAUME-UNI		10	9				
					SUEDE		1	1	541 PRODUITS MEDICIN ET PHARMAC			
					ETATS-UNIS		44	50	MONDE	T	69	365
					.GUADELOUPE		15	7	CEE		69	364
					.MARTINIQUE		6	3	FRANCE		69	364
					TRINIDAD, TOBAGO		20	6	BRESIL		0	2
					GUYANE BRIT.		24	3				
					.SURINAM		20	15				
					BRESIL		0	2				
3	PRODUITS ENERGETIQUES											
	MONDE	T	18520	1070								
	CEE		146	48								
	AOM		82	19								
	FRANCE		145	47								
	ROYAUME-UNI		15	5								

CST	PRODUIT		VALEUR 1 000 \$	CST	PRODUIT		VALEUR 1 000 \$	CST	PRODUIT		VALEUR 1 000 \$		
	Origine	Quantité Unité			Origine	Quantité Unité			Origine	Quantité Unité			
551	HUILES ESSENTIEL PR AROM				SUISSE		0	16	CEE		0	1	
	MONDE	T	4	20	AUTRICHE		0	1	FRANCE		0	1	
	CEE		1	1	PORTUGAL		2	1					
	FRANCE		1	1	U R S S		2	3					
	ETATS-UNIS		3	18	ZONE MARK EST		1	1					
	TRINIDAD, TOBAGO		1	1	TCHECOSLOVAQUIE		1	1					
553	PARFUMERIE ET PROD DE BEAUTE				MARCC		5	11	641	PAPIERS ET CARTONS			
	MONDE	T	101	222	.GABON		40	18	MONDE	T	127	51	
	CEE		97	219	ETATS-UNIS		203	212	CEE		127	51	
	FRANCE		96	218	CANADA		0	1	FRANCE		119	47	
	ALLEMAGNE R.F.		0	1	.GUACELOUPE		9	9	ALLEMAGNE R.F.		8	4	
	ROYAUME-UNI		3	2	.MARTINIQUE		13	23					
554	SAVONS PRODLITS D ENTRETIEN				JAMAIQUE		0	2	642	ARTICLES EN PAPIER CL CARTON			
	MONDE	T	380	208	INDES OCCID.		0	1	MONDE	T	269	239	
	CEE		375	205	TRINIDAD, TOBAGO		14	10	CEE		171	196	
	FRANCE		374	204	COLUMBIE		67	13	ADM		9	6	
	ALLEMAGNE R.F.		1	1	VENEZUELA		8383	168	FRANCE		169	193	
	ROYAUME-UNI		4	2	.SURINAM		810	234	PAYS-BAS		2	2	
561	ENGRAIS MANUFACTURES				BRESIL		22	8	ETATS-UNIS		89	36	
	MONDE	T	42	5	MALAYSIA		2	4	.GUADELOUPE		9	6	
	CEE		40	5	CHINE CCNTINENT		2	4	JAMAIQUE		0	1	
	FRANCE		30	4	JAPON		13	30					
	PAYS-BAS		10	1	HONG-KONG		2	3	651	FILS DE MATIERES TEXTILES			
571	EXPLOSIFS				611	CUIRS							
	MONDE	T	73	51	MONDE	T	0	2	MONDE	T	3	14	
	CEE		73	90	CEE		0	2	CEE		2	13	
	FRANCE		73	90	FRANCE		0	2	FRANCE		2	13	
581	MATIERES PLASTIQU RESIN ART				612	ARTICLES MANUF EN CUIR NDA				ROYAUME-UNI		1	1
	MONDE	T	289	236	MONDE	T	1	7	652	TISSUS COTON SAUF TISSUS SPEC			
	CEE		278	223	CEE		1	7	MONDE	T	33	102	
	ADM		1	1	AFRIQUE NON ADM		0	1	CEE		32	99	
	FRANCE		275	219	FRANCE		1	6	FRANCE		32	99	
	PAYS-BAS		0	1	MARCC		0	1	ETATS-UNIS		1	2	
	ALLEMAGNE R.F.		1	1	621	DEMI PRODLITS EN CAOUTCHOUC				653	ALTRES TISSUS SAUF SPECIAUX		
	ITALIE		1	2	MONDE	T	11	31	MONDE	T	31	154	
	SUEDE		1	1	CEE		10	23	CEE		27	142	
	ETATS-UNIS		10	10	FRANCE		9	22	ADM		0	1	
	.MARTINIQUE		1	1	ALLEMAGNE R.F.		0	1	FRANCE		22	135	
589	PRODUITS CHIMIQUES NDA				ROYAUME-UNI		1	2	BELGIQUE-LUXBG		4	5	
	MONDE	T	191	166	ETATS-UNIS		1	6	ALLEMAGNE R.F.		1	2	
	CEE		178	153	629	ART MANUF EN CAOUTCHUC NDA				ROYAUME-UNI		0	1
	ADM		2	3	MONDE	T	203	346	U R S S		2	3	
	FRANCE		176	151	CEE		200	338	ETATS-UNIS		1	2	
	ALLEMAGNE R.F.		0	1	FRANCE		194	328	.SURINAM		0	1	
	ITALIE		1	1	BELGIQUE-LUXBG		1	1	CHINE CONTINENT		0	1	
	ROYAUME-UNI		3	4	PAYS-BAS		1	1	JAPON		1	4	
	ETATS-UNIS		6	5	ITALIE		5	8	654	TULLES DENTELLES BRODERIES			
	.GUADELOUPE		1	2	ROYAUME-UNI		1	1	MONDE	T	3	34	
	.SURINAM		1	1	ETATS-UNIS		2	7	CEE		3	34	
	JAPON		3	2	631	BOIS ARTIF ET TRAVAILLES NDA				FRANCE		3	34
648	ARTICLES MANUFACTURES				MONDE	T	516	198	655	TISSUS SPECIAUX ARTIC ASSIM			
	MONDE	T	37914	10343	CEE		272	108	MONDE	T	62	70	
	CEE		28267	9520	ADM		242	88	CEE		59	65	
	ADM		874	284	FRANCE		272	108	FRANCE		59	65	
	AFRIQUE NON ADM		5	11	.GABON		40	18	PORTUGAL		2	1	
	FRANCE		26580	9153	ETATS-UNIS		2	1	ETATS-UNIS		1	4	
	BELGIQUE-LUXBG		1318	156	.SURINAM		202	71	656	ARTICLES EN MAT TEXTILES NDA			
	PAYS-BAS		48	22	632	ARTICLES MANUF EN BOIS NDA				MONDE	T	63	203
	ALLEMAGNE R.F.		241	119	MONDE	T	924	455	CEE		52	191	
	ITALIE		80	69	CEE		335	313	ADM		1	3	
	ROYAUME-UNI		38	35	ACM		588	139	FRANCE		50	184	
	SUEDE		15	13	FRANCE		334	312	BELGIQUE-LUXBG		0	1	
	FINLANDE		0	1	PAYS-BAS		0	1	ALLEMAGNE R.F.		0	1	
	DANEMARK		0	1	.SURINAM		588	139	ITALIE		1	5	
					BRESIL		0	2	ZONE MARK EST		1	1	
					HONG-KONG		0	1	ETATS-UNIS		0	1	
					633	ARTICLES EN LIEGE				.MARTINIQUE		0	1
					MONDE	T	0	1	.SURINAM		1	2	

CST	PRODUIT		VALEUR 1 000 \$	CST	PRODUIT		VALEUR 1 000 \$	CST	PRODUIT		VALEUR 1 000 \$	
	Origine	Quantité Unité			Origine	Quantité Unité			Origine	Quantité Unité		
	BRESIL		10	673	BARRES PROFILES				ETATS-UNIS	1	1	
	CHINE CONTINENT		1		PALPLANCHES							
657	COUV PARQU TAPIS TAPISSERIE			MCADÉ	T	3273	459	685	PLOMB			
	MONDE	T	53	29	CEE		458		MONDE	T	7	
	CEE		51	28	FRANCE		3142	443	CEE		7	
	FRANCE		32	23	BELGIQUE-LUXBG		103	13	FRANCE		7	
	PAYS-BAS		18	6	ALLEMAGNE R.F.		25	3				
					ETATS-LNIS		3	1				
661	CHAUX CIMENTS OUVR PR BATIMENT			674	LARGES PLATS ET TCLES				686	ZINC		
	MONDE	T	24327	784	MONDE	T	969	247	MONDE	T	12	7
	CEE		15869	602	CEE		965	246	CEE		12	7
	FRANCE		14874	543	FRANCE		778	198	FRANCE		12	7
	BELGIQUE-LUXBG		972	58	BELGIQUE-LUXBG		141	36				
	PAYS-BAS		15	1	ALLEMAGNE R.F.		46	12				
	ALLEMAGNE R.F.		8	1	675	FEUILLARDS			687	ETAIN		
	ETATS-UNIS		9	1	MCADÉ	T	6	2	MONDE	T	0	1
	COLOMBIE		67	13	CEE		6	2	CEE		0	1
	VENEZUELA		8383	168	FRANCE		6	2	FRANCE		0	1
662	PIECES DE CCNSTR EN CERAM			676	RAILS ALT ELEM C VCIES FER				691	CONSTRUCT METALL ET PARTIES		
	MONDE	T	475	125	MCADÉ	T	22	3	MONDE	T	1562	1135
	CEE		475	125	CEE		22	3	CEE		1493	1034
	FRANCE		329	82	FRANCE		22	3	AOM		3	10
	ALLEMAGNE R.F.		136	38	677	FILS FER ACIER SF FIL MACH			AFRIQUE NON AOM		4	3
	ITALIE		10	5	MONDE	T	36	8	FRANCE		1491	1031
663	ARTICLES MINERAUX NDA				CEE		36	8	PAYS-BAS		2	3
	MONDE	T	142	62	FRANCE		36	8	ROYAUME-UNI		2	1
	CEE		141	60	678	TLB TLYAUX RACC FCN FER AC			MAROC		4	3
	FRANCE		102	55	MONDE	T	1533	427	ETATS-UNIS		48	81
	ITALIE		39	4	CEE		1503	414	MARTINIQUE		3	10
	ETATS-UNIS		1	2	FRANCE		1501	412	TRINIDAD, TOBAGO		11	5
					ALLEMAGNE R.F.		2	2	692	RESERVOIRS FUTS ETC METALL		
664	VERRE				ROYAUME-UNI		6	4	MONDE	T	177	88
	MONDE	T	254	132	ETATS-LNIS		22	9	CEE		157	80
	CEE		251	130	679	OUVR BRPTS FOR AC MOULE FCRCE			AOM		19	8
	AOM		1	1	MCADÉ	T	110	31	FRANCE		157	79
	FRANCE		160	105	CEE		110	31	MARTINIQUE		5	2
	BELGIQUE-LUXBG		90	23	FRANCE		110	31	SURINAM		14	6
	ALLEMAGNE R.F.		0	1	680	ARGENT ET PLATINE ETC			693	CABL RONCES TREILLIS METAL		
	ITALIE		0	1	MONDE	T	0	1	MONDE	T	415	186
	TCHECOSLOVAQUIE		1	1	CEE		0	1	CEE		414	185
	ETATS-UNIS		0	1	FRANCE		0	1	FRANCE		413	184
	MARTINIQUE		1	1	681	ARTICLES EN CERAMIQUE			ETATS-UNIS		1	1
665	VERRERIE				682	CUIVRE			694	CLOUTERIE ET BOULONNERIE		
	MONDE	T	164	79	MONDE	T	23	69	MONDE	T	143	93
	CEE		154	78	CEE		22	68	CEE		139	82
	FRANCE		153	75	FRANCE		22	68	FRANCE		139	81
	ALLEMAGNE R.F.		0	2	ROYAUME-UNI		1	1	ETATS-UNIS		3	11
666	ARTICLES EN CERAMIQUE				683	NICKEL			695	OUTILLAGE EN METAUX COMMUNS		
	MONDE	T	15	29	MONDE	T	0	1	MONDE	T	83	214
	CEE		15	29	CEE		0	1	CEE		82	205
	FRANCE		15	29	FRANCE		0	1	FRANCE		77	197
671	SPIEGEL FONTES FERRO ALLIAG				684	ALUMINIUM			BELGIQUE-LUXBG		1	1
	MONDE	T	5	6	MCADÉ	T	94	72	PAYS-BAS		1	3
	CEE		5	6	CEE		93	71	ALLEMAGNE R.F.		3	4
	FRANCE		5	6	FRANCE		93	71	ROYAUME-UNI		0	1
672	ACIER LINGOTS ET FORM PRIM				685	COUTELLERIE ET COUVERTS			SUEDE		0	1
	MONDE	T	16	3	MONDE	T	6	39	ETATS-UNIS		1	6
	CEE		16	3	CEE		6	39	696	COUTELLERIE ET COUVERTS		
	FRANCE		16	3	FRANCE		6	38	MONDE	T	6	39

CST	PRODUIT		QUANTITÉ	VALEUR	CST	PRODUIT		QUANTITÉ	VALEUR	CST	PRODUIT		QUANTITÉ	VALEUR
	Origine	Unité				1 000 \$	Origine				Unité	1 000 \$		
697	ARTICLES METAL USAGE DOMEST					ETATS-LNIS		0	2		JAPON		3	13
	MONDE	T	89	176							HONG-KONG		0	1
	CEE		88	175		715 MACH PCLR TRAVAIL CES METAUX					725 APPAREILS ELECTRODOMESTIQUES			
	FRANCE		68	151		MCNDE	T	43	72		MONDE	T	118	257
	ALLEMAGNE R.F.		1	3		CEE		41	65		CEE		106	229
	ITALIE		18	21		FRANCE		35	54		FRANCE		81	181
	ROYAUME-UNI		0	1		ALLEMAGNE R.F.		7	11		ALLEMAGNE R.F.		3	10
						ESPAGNE		0	1		ITALIE		22	37
698	AUT ART MANLF EN MET COMM					ETATS-UNIS		1	6		ROYAUME-UNI		2	7
	MONDE	T	347	334		717 MACH PR TEXT CUIR MAC A COUD					SUEDE		1	2
	CEE		313	308		MCNDE	T	4	21		ETATS-UNIS		8	20
	ADM		2	2		CEE		3	16		726 APP ELEC MEDICALE ET RADTOL			
	FRANCE		305	302		FRANCE		2	14		MONDE	T	0	4
	PAYS-BAS		7	5		ALLEMAGNE R.F.		0	2		CEE		0	4
	ALLEMAGNE R.F.		1	1		ITALIE		0	1		FRANCE		0	4
	ROYAUME-UNI		23	10		SUISSE		0	3		729 MACH ET APP ELECTRIQUES NDA			
	SUEDE		0	1		ESPAGNE		0	1		MONDE	T	82	304
	ETATS-UNIS		6	11		JAPON		1	1		CEE		68	275
	MARTINIQUE		2	1		718 MACH PR AUT INDUS SPECIAL					FRANCE		58	262
	TRINIDAD, TOBAGO		2	1		MCNDE	T	1621	1980		ALLEMAGNE R.F.		10	13
	SURINAM		0	1		CEE		758	1136		ROYAUME-UNI		8	12
7	MACHINES ET MATERIEL TRANSP.					FRANCE		712	1075		ETATS-UNIS		5	16
	MONDE	T	5884	10493		BELGIQUE-LUXBG		27	8		731 VEHICULES POUR VOIES FERREES			
	CEE		4158	8008		PAYS-BAS		5	11		MONDE	T	4	1
	ADM		6	6		ALLEMAGNE R.F.		14	42		CEE		1	1
	FRANCE		3743	7253		ROYAUME-UNI		2	2		FRANCE		1	1
	BELGIQUE-LUXBG		45	49		ETATS-UNIS		861	841		732 VEHICULES AUTOMOBILES RCUTIERS			
	PAYS-BAS		16	37		MONDE	T	964	1995		MONDE	T	1451	2668
	ALLEMAGNE R.F.		269	496		CEE		739	1476		CEE		1323	2458
	ITALIE		85	174		ADM		0	1		ADM		6	4
	ROYAUME-UNI		38	78		FRANCE		691	1418		FRANCE		1081	2017
	NORVEGE		1	1		PAYS-BAS		6	14		BELGIQUE-LUXBG		16	29
	SUEDE		4	13		ALLEMAGNE R.F.		40	39		PAYS-BAS		5	9
	FINLANDE		41	87		ITALIE		2	5		ALLEMAGNE R.F.		183	337
	DANEMARK		2	1		ROYAUME-UNI		5	13		ITALIE		39	66
	SUISSE		1	8		NORVEGE		1	1		ROYAUME-UNI		17	28
	AUTRICHE		0	1		SUEDE		2	6		ETATS-UNIS		99	163
	ESPAGNE		1	2		FINLANDE		41	86		CANADA		2	4
	ETATS-UNIS		1613	2240		DANEMARK		2	1		MARTINIQUE		5	3
	CANADA		8	20		SUISSE		0	1		SURINAM		1	1
	MARTINIQUE		5	4		AUTRICHE		0	1		JAPON		5	11
	TRINIDAD, TOBAGO		1	1		ETATS-LNIS		174	409		733 VEHIC ROUT NON AUTOCMBILES			
	SURINAM		1	2		MARTINIQUE		0	1		MONDE	T	92	119
	JAPON		9	26		722 MACH ELECT APPAR PR COUPURE					CEE		84	110
	HONG-KONG		0	1		MONDE	T	392	1092		FRANCE		84	109
711	CHAUDIERES MOT NON ELECTR					CEE		347	1042		ALLEMAGNE R.F.		0	1
	MONDE	T	42	255		FRANCE		345	1038		ETATS-UNIS		7	8
	CEE		34	182		BELGIQUE-LUXBG		0	1		TRINIDAD, TOBAGO		1	1
	ADM		0	1		ALLEMAGNE R.F.		1	1		734 AERONEFS			
	FRANCE		30	163		ITALIE		0	1		MONDE	T	0	4
	BELGIQUE-LUXBG		2	11		ROYAUME-UNI		2	6		ETATS-UNIS		0	3
	ALLEMAGNE R.F.		1	6		SUISSE		0	2		735 BATEAUX			
	ITALIE		0	1		MONDE	T	494	677		MONDE	T	179	227
	ROYAUME-UNI		2	6		CEE		293	167		CEE		178	224
	SUISSE		0	2		FRANCE		293	167		812 APP SANIT HYG CHAUFF ECLAIR			
	ETATS-UNIS		7	64		ALLEMAGNE R.F.		1	1		MONDE	T	179	227
712	TRACTEURS MACH APPAR AGRIC					ITALIE		1	3		CEE		178	224
	MONDE	T	273	279		ETATS-UNIS		45	49		734 AERONEFS			
	CEE		63	120		MONDE	T	230	369		MONDE	T	0	4
	FRANCE		40	75		CEE		229	367		ETATS-UNIS		0	3
	ALLEMAGNE R.F.		5	10		FRANCE		227	364		735 BATEAUX			
	ITALIE		18	35		BELGIQUE-LUXBG		0	1		MONDE	T	494	677
	ETATS-UNIS		204	143		ALLEMAGNE R.F.		1	1		CEE		293	167
	CANADA		6	16		ITALIE		1	3		FRANCE		293	167
714	MACHINES CE BUREAU					ETATS-UNIS		45	49		ETATS-UNIS		201	510
	MONDE	T	8	65		723 FILS CABLES ISOLAT ELEC					MONDE	T	0	4
	CEE		7	60		MCNDE	T	230	369		ETATS-UNIS		0	3
	FRANCE		4	35		CEE		229	367		734 AERONEFS			
	PAYS-BAS		0	2		FRANCE		227	364		MONDE	T	0	4
	ALLEMAGNE R.F.		0	5		ALLEMAGNE R.F.		2	3		ETATS-UNIS		0	3
	ITALIE		2	19		ITALIE		0	7		735 BATEAUX			
	SUEDE		0	5		ROYAUME-UNI		0	9		MONDE	T	179	227
	SUISSE		0	2		ETATS-UNIS		0	5		CEE		178	224



CST	PRODUIT		VALEUR 1 000 \$	CST	PRODUIT		VALEUR 1 000 \$	CST	PRODUIT		VALEUR 1 000 \$
	Origine	Quantité Unité			Origine	Quantité Unité			Origine	Quantité Unité	
	FRANCE	173	215	864	HCRLGERIE						
	ALLEMAGNE R.F.	4	9		MONDE	T	2				75
	ROYAUME-UNI	0	1		CEE		2				66
	DANEMARK	0	1		FRANCE		2				65
821	MEUBL SOMMIERS LITERIE SIM				SUISSE		0				9
	MONDE	T	586	832							
	CEE		583	825	891	INSTR MUSIQUE PHONCS DISQUES					
	ADM		3	6		MCNDE	T	11			111
	FRANCE		578	816		CEE		9			91
	BELGIQUE-LUXBG		2	4		FRANCE		7			81
	ALLEMAGNE R.F.		1	2		ALLEMAGNE R.F.		1			8
	ITALIE		2	3		ITALIE		0			2
	ETATS-UNIS		0	1		ROYAUME-UNI		1			9
	MARTINIQUE		2	3		SUISSE		0			2
	SURINAM		1	3		ETATS-LNIS		0			3
						JAMAICUE		0			1
						INDES CCCID.		0			1
						TRINIDAD,TOBAGO		0			1
						JAPCN		1			5
831	ARTI VOYAGE SACS A MAIN ETC				892	OUVRAGES IMPRIMES					
	MONDE	T	24	69		MCNDE	T	20			57
	CEE		24	69		CEE		18			53
	FRANCE		24	68		FRANCE		18			52
						ETATS-UNIS		1			3
841	VETEMENTS				893	OUVR ET ART EN MAT PLAST NDA					
	MONDE	T	88	1009		MCNDE	T	186			331
	CEE		83	974		CEE		185			328
	ADM		2	15		FRANCE		183			324
	AFRIQUE NCN ADM		1	7		ALLEMAGNE R.F.		0			1
	FRANCE		80	953		ITALIE		2			4
	BELGIQUE-LUXBG		2	11		ETATS-UNIS		0			2
	ALLEMAGNE R.F.		0	4							
	ITALIE		1	7							
	MAROC		1	7							
	ETATS-UNIS		1	10							
	GUADELOUPE		0	1							
	MARTINIQUE		0	4							
	TRINIDAD,TOBAGO		0	1							
	SURINAM		2	10							
	CHINE CONTINENT		0	1							
851	CHAUSSURES				894	VCIT ENFANT ART SP CRT JOUETS					
	MONDE	T	80	314		MONDE	T	17			86
	CEE		67	298		CEE		16			85
	AFRIQUE NON ADM		0	1		FRANCE		16			83
	FRANCE		67	297		BELGIQUE-LUXBG		0			1
	ITALIE		0	1		ALLEMAGNE R.F.		0			1
	ROYAUME-UNI		0	1		ETATS-UNIS		0			1
	MAROC		0	1							
	MALAYSIA		2	4							
	JAPON		10	9							
	HONG-KONG		0	1							
861	APP SCIENTIF ET D OPTIQUE				895	ARTICLES DE BUREAU					
	MONDE	T	22	222		MONDE	T	7			34
	CEE		21	202		CEE		7			31
	FRANCE		20	185		ADM		0			2
	ALLEMAGNE R.F.		1	10		FRANCE		7			27
	ITALIE		1	6		ITALIE		1			3
	SUISSE		0	5		ETATS-UNIS		0			1
	AUTRICHE		0	1		GLADELOUPE		0			2
	ETATS-UNIS		0	4							
	JAPON		1	10							
862	FOURNITURES PHOTOCINEMA				897	BIJOUTERIE JOAILLERIE ORFEVR					
	MONDE	T	8	36		MONDE	T	1			68
	CEE		8	35		CEE		1			68
	FRANCE		7	32		FRANCE		1			65
	BELGIQUE-LUXBG		0	1		ALLEMAGNE R.F.		0			3
	ALLEMAGNE R.F.		0	2							
	ETATS-UNIS		0	1							
863	FILMS CINEMA IMPRES DEVELOP				899	ARTICLES MANUFACTURES NDA					
	MONDE	T	0	5		MCNDE	T	75			115
	CEE		0	5		CEE		58			102
	FRANCE		0	5		FRANCE		58			102
						SUEDE		15			11
						ETATS-UNIS		0			1
					998	OR NCN MONETAIRE					
						MCNDE	T	0			27
						CEE		0			27
						FRANCE		0			27



CST	PRODUIT		VALEUR 1 000 \$	CST	PRODUIT		VALEUR 1 000 \$	CST	PRODUIT		VALEUR 1 000 \$	
	Destination	Unité			Destination	Unité			Destination	Unité		
.	CCOMMERCE TOTAL											
	MONDE	T	18713	3058	ADM		3324	105	.SURINAM		0	1
	CEE		8428	394	AFRIQUE NON ADM		179	5				
	ADM		3481	230	FRANCE		7263	145	6+8 ARTICLES MANUFACTURES			
	AFRIQUE NON ADM		179	5	BELGIQUE-LUXBG		144	6	MONDE	T	882	103
	FRANCE		8089	372	ITALIE		194	6	CEE		739	62
	BELGIQUE-LUXBG		144	6	ROYAUME-UNI		1	2	ADM		6	12
	ALLEMAGNE R.F.		1	10	ESPAGNE		350	9	FRANCE		739	60
	ITALIE		194	6	MAROC		179	5	ALLEMAGNE R.F.		0	2
	ROYAUME-UNI		1	2	ETATS-UNIS		1	3	ETATS-UNIS		51	25
	ESPAGNE		350	9	.GUADELOUPE		126	9	.MARTINIQUE		5	11
	MARCC		179	5	.MARTINIQUE		901	57	BRESIL		85	4
	ETATS-UNIS		6165	2412	.SURINAM		2297	39				
	.GUADELOUPE		195	59								
	.MARTINIQUE		988	131								
	.SURINAM		2298	41								
	BRESIL		87	4								
0	PRODUITS ALIMENTAIRES				242 BOIS RONDS BRUTS SIMPL EQUAR							
	MONDE	T	1772	2484	MONDE	T	9753	171	631 BOIS ARTIF ET TRAVAILLES NDA			
	CEE		46	81	CEE		6928	117	MONDE	T	709	48
	ADM		111	85	ADM		2297	39	CEE		709	48
	FRANCE		45	74	AFRIQUE NON ADM		179	5	FRANCE		709	48
	ALLEMAGNE R.F.		1	8	FRANCE		6616	107				
	ETATS-UNIS		1616	2317	BELGIQUE-LUXBG		118	4	632 ARTICLES MANUF EN BOIS NDA			
	.GUADELOUPE		36	26	ITALIE		194	6	MONDE	T	26	8
	.MARTINIQUE		74	58	ESPAGNE		350	9	CEE		26	8
	.SURINAM		1	1	MAROC		179	5	FRANCE		26	8
					.SURINAM		2297	39				
031	POISSONS				243 BOIS FACONNES OU SIMPL TRAV							
	MONDE	T	1763	2463	MONDE	T	1694	101	642 ARTICLES EN PAPIER OU CARTON			
	CEE		37	61	CEE		667	35	MONDE	T	54	27
	ADM		110	84	ADM		1027	66	CEE		4	3
	FRANCE		45	107	FRANCE		641	34	ADM		2	1
	ETATS-UNIS		1616	2317	BELGIQUE-LUXBG		26	2	FRANCE		4	3
	.GUADELOUPE		35	25	.GUADELOUPE		126	9	ETATS-UNIS		48	23
	.MARTINIQUE		74	58	.MARTINIQUE		901	57	.MARTINIQUE		1	1
	.SURINAM		1	1								
032	PREF CCAS POISSONS CRUST				283 MINERAIS NON FERREUX							
	MONDE	T	9	14	MONDE	T	1	3	661 CHAUX CIMENTS OUVR PR BATIMENT			
	CEE		8	13	ETATS-UNIS		1	3	MONDE	T	13	1
	ADM		1	1					BRESIL		13	1
	FRANCE		8	13								
	.GLADELCOUPE		1	1								
075	EPICES				284 DECHETS DE METAUX NON FERREUX							
	MONDE	T	1	8	MONDE	T	6	4	665 VERRERIE			
	CEE		1	8	CEE		6	4	MONDE	T	71	3
	ALLEMAGNE R.F.		1	8	FRANCE		6	4	BRESIL		71	3
1	BOISSONS ET TABACS				291 MAT BRUTES ORIG ANIMALE NDA							
	MONDE	T	4542	68	MONDE	T	1	2	678 TUB TUYAUX RACC FON FER AC			
	CEE		21	13	ROYAUME-UNI		1	2	MONDE	T	1	2
	FRANCE		21	13					ADM		1	2
	ETATS-UNIS		4494	55					.MARTINIQUE		1	2
111	BOISSONS A ALC EXC JUS FRUITS				5 PRODUITS CHIMIQUES							
	MONDE	T	4521	55	MONDE	T	3	16	684 ALUMINIUM			
	ETATS-UNIS		4494	55	CEE		1	14	MONDE	T	3	1
					ADM		0	1	ETATS-UNIS		3	1
					FRANCE		1	14	692 CABL RONCES TREILLIS METAL			
					ETATS-UNIS		2	1	MONDE	T	0	4
					.SURINAM		0	1	ADM		0	4
112	BOISSONS ALCOOLIQUELES				514 AUTR PROD CHIM INORGANIQUELES							
	MONDE	T	21	13	MONDE	T	2	1	.MARTINIQUE		0	4
	CEE		21	13	ETATS-UNIS		2	1				
	FRANCE		21	13					695 OUTILLAGE EN METAUX COMMUNS			
									MONDE	T	0	1
2	MATIERES PREMIERES				521 HUILES ESSENTIEL PR ARGM				ADM		0	1
	MONDE	T	11457	281	MONDE	T	1	14	.MARTINIQUE		0	1
	CEE		7601	157	CEE		1	14				
					FRANCE		1	14	698 AUT ART MANLF EN MET CCMM			
									MONDE	T	0	3
									CEE		0	2
									ALLEMAGNE R.F.		0	2

CST	PRODUIT		VALEUR 1 000 \$	CST	PRODUIT		VALEUR 1 000 \$	CST	PRODUIT		VALEUR 1 000 \$
	Destination	Unité			Destination	Unité			Destination	Unité	
	ETATS-UNIS	0	1								
7	MACHINES ET MATERIEL TRANSP.										
	MONDE	T	55	69							
	CEE		19	31							
	ADM		34	27							
	FRANCE		19	31							
	ETATS-UNIS		2	10							
	.GUADELOUPE		32	23							
	.MARTINIQUE		2	5							
711	CHAUDIÈRES MGT NCH ELECTR										
	MONDE	T	0	1							
	ACP		0	1							
	.MARTINIQUE		0	1							
718	MACH PR AUT INDUS SPECIAL										
	MONDE	T	33	21							
	ADM		33	21							
	.GUADELOUPE		32	21							
	.MARTINIQUE		1	1							
719	MACHINES APPAREILS NCA										
	MONDE	T	3	12							
	CEE		1	1							
	ADM		1	2							
	FRANCE		1	1							
	ETATS-UNIS		1	9							
	.MARTINIQUE		1	2							
722	MACH ELECT APPAR PR COUPURE										
	MONDE	T	1	2							
	ACP		0	1							
	ETATS-UNIS		0	1							
	.MARTINIQUE		0	1							
729	MACH ET APP ELECTRIQUES NDA										
	MONDE	T	0	2							
	ACP		0	2							
	.GUADELOUPE		0	2							
732	VEHICULES AUTOMOBILES ROUTIERS										
	MONDE	T	18	31							
	CEE		18	30							
	FRANCE		18	30							
812	APP SANIT HYG CHAUFF ECLAIR										
	MONDE	T	0	1							
	ADM		0	1							
	.MARTINIQUE		0	1							
821	MEUBL SCHMIERS LITERIE SIM										
	MONDE	T	1	1							
893	OUVR ET ART EN MAT PLAST NDA										
	MONDE	T	1	2							
	ADM		1	2							
	.MARTINIQUE		1	2							
998	OR NCA MONETAIRE										
	MONDE	T	0	36							
	CEE		0	36							
	FRANCE		0	36							

CST	PRODUIT		VALEUR 1 000 \$	CST	PRODUIT		VALEUR 1 000 \$	CST	PRODUIT		VALEUR 1 000 \$
	Destination	Unité			Destination	Unité			Destination	Unité	
	031.31 CREVETTES FRAICHES, REFR OU CON										
	MONDE	T	1654	2380							
	CEE		37	61							
	ADM		1	2							
	FRANCE		37	61							
	ETATS-UNIS		1616	2317							
	.MARTINIQUE		1	2							
	112.41 RHUM										
	MONDE	T	21	13							
	CEE		21	13							
	FRANCE		21	13							
	242.31 BOIS BRUTS DE NON CONFIERES										
	MONDE	T	9532	163							
	CEE		6707	109							
	ADM		2297	39							
	AFRIQUE NCN ADM		175	5							
	FRANCE		6513	103							
	ITALIE		194	6							
	ESPAGNE		350	9							
	MAROC		179	5							
	.SURINAM		2297	39							
	243.30 BOIS D OEUVRE, NON CONFIERES										
	MONDE	T	1694	101							
	CEE		667	35							
	ADM		1027	66							
	FRANCE		641	34							
	BELGIQUE-LUXBG		26	2							
	.GUADELOUPE		126	9							
	.MARTINIQUE		901	57							



**PUBLICATIONS**  
**VERÖFFENTLICHUNGEN**  
**PUBBLICAZIONI**  
**UITGAVEN**  
**PUBLICATIONS**

TITEL	TITRE	Preis Einzelnummer Price per issue Prezzo ogni numero					Prix par numéro Prijis per nummer					Preis Jahresabonnement Price annual subscription Prezzo abbonamento annuo					Prix abonnement annuel Prijis jaarabonnement				
		DM	Ffr	Lit.	Fl	Fb	DM	Ffr	Lit.	Fl	Fb	DM	Ffr	Lit.	Fl	Fb	DM	Ffr	Lit.	Fl	Fb
		<b>PERIODISCHE VERÖFFENTLICHUNGEN</b>																			
<b>Allgemeines Statistisches Bulletin (violett)</b> deutsch / französisch / italienisch / niederländisch / englisch 11 Hefte jährlich		<b>Bulletin général de statistiques (violett)</b> allemand / français / italien / néerlandais / anglais 11 numéros par an																			
4,—		5,—		620		3,60		50		44,—		55,—		6 880		40,25		550			
<b>Volkwirtschaftliche Gesamtrechnungen (violett)</b> deutsch / französisch / italienisch / niederländisch / englisch jährlich (eingeschlossen im Abonnement des Allgemeinen Statistischen Bulletins)		<b>Comptes nationaux (violett)</b> allemand / français / italien / néerlandais / anglais publication annuelle (comprise dans l'abonnement au Bulletin général de statistiques)																			
8,—		10,—		1 250		7,25		100		—		—		—		—		—			
<b>Statistische Informationen (orange)</b> deutsch / französisch / italienisch / niederländisch / englisch 4 Hefte jährlich		<b>Informations statistiques (orange)</b> allemand / français / italien / néerlandais / anglais 4 numéros par an																			
8,—		10,—		1 250		7,25		100		28,—		35,—		4 370		25,50		350			
<b>Statistische Grundzahlen</b> deutsch, französisch, italienisch, niederländisch, englisch, spanisch jährlich		<b>Statistiques de base</b> allemand, français, italien, néerlandais, anglais, espagnol publication annuelle																			
4,—		5,—		620		3,60		50		—		—		—		—		—			
<b>Außenhandel: Monatsstatistik (rot)</b> deutsch / französisch 11 Hefte jährlich		<b>Commerce extérieur : Statistique mensuelle (rouge)</b> allemand / français 11 numéros par an																			
4,—		5,—		620		3,60		50		40,—		50,—		6 250		36,50		500			
<b>Außenhandel: Analytische Übersichten (rot)</b> deutsch / französisch vierteljährlich in zwei Bänden (Importe-Exporte) Bände Jan.-März, Jan.-Juni, Jan.-Sept. Band Jan.-Dez.: Importe Exporte bisher vollständig erschienen: 1958-1965		<b>Commerce extérieur : Tableaux analytiques (rouge)</b> allemand / français publication trimestrielle de deux tomes (import-export) fascicules janv.-mars, janv.-juin, janv.-sept. fascicule janv.-déc. : Importations Exportations déjà parus intégralement : 1958 à 1965																			
8,—		10,—		1 250		7,25		100		68,—		85,—		10 620		61,50		850			
12,—		15,—		1 870		11,—		150		—		—		—		—		—			
20,—		25,—		3 120		18,—		250		—		—		—		—		—			
<b>Außenhandel: Einheitliches Länderverzeichnis (rot)</b> deutsch / französisch / italienisch / niederländisch / englisch jährlich		<b>Commerce extérieur : Code géographique commun (rouge)</b> allemand / français / italien / néerlandais / anglais publication annuelle																			
4,—		5,—		620		3,60		50		—		—		—		—		—			
<b>Außenhandel: Zolltarifstatistiken (rot)</b> deutsch / französisch jährlich Importe: Tab. 1, 3 Bände zusammen Tab. 2 u. 3, 2 Bände zusammen Tab. 4-5 Exporte: 3 Bände zusammen bisher erschienen: 1961-1964		<b>Commerce extérieur : Statistiques tarifaires (rouge)</b> allemand / français publication annuelle Importations : tab. 1, 3 vol. ensemble tab. 2 et 3, 2 vol. ensemble tab. 4-5 Exportations : 3 volumes ensemble déjà parus : 1961 à 1964																			
32,—		40,—		5 000		29,—		400		—		—		—		—		—			
24,—		30,—		3 750		22,—		300		—		—		—		—		—			
24,—		30,—		3 750		22,—		300		—		—		—		—		—			
80,—		100,—		12 500		73,—		1 000		—		—		—		—		—			
<b>Außenhandel: Erzeugnisse EGKS (rot)</b> deutsch / französisch / italienisch / niederländisch jährlich bisher erschienen: 1955-1965		<b>Commerce extérieur : Produits C.E.C.A. (rouge)</b> allemand / français / italien / néerlandais publication annuelle déjà parus : 1955 à 1965																			
16,—		20,—		2 500		14,50		200		—		—		—		—		—			
<b>Überseeische Assoziierte: Außenhandelsstatistik (olivgrün)</b> deutsch / französisch 11 Hefte jährlich		<b>Associés d'outre-mer : Statistique du commerce extérieur (olive)</b> allemand / français 11 numéros par an																			
6,—		7,50		930		5,40		75		56,—		70,—		8 750		50		700			
<b>Überseeische Assoziierte: Allgemeines Statistisches Jahrbuch (olivgrün)</b> deutsch / französisch / italienisch / niederländisch / englisch		<b>Associés d'outre-mer : Annuaire de statistiques générales (olive)</b> allemand / français / italien / néerlandais / anglais																			
10,—		12,50		1 560		9,—		125		—		—		—		—		—			



TITOLO	TITEL	TITLE
<b>PUBBLICAZIONI PERIODICHE</b>	<b>PERIODIEKE UITGAVEN</b>	<b>PERIODICAL PUBLICATIONS</b>
<b>Bollettino generale di statistiche (viola)</b> tedesco / francese / italiano / olandese / inglese 11 numeri all'anno	<b>Algemeen Statistisch Bulletin (paars)</b> Duits / Frans / Italiaans / Nederlands / Engels 11 nummers per jaar	<b>General Statistical Bulletin (purple)</b> German / French / Italian / Dutch / English 11 issues per year
<b>Conti nazionali (viola)</b> tedesco / francese / italiano / olandese / inglese pubblicazione annuale (compresa nell'abbonamento al Bollettino generale di statistica)	<b>Nationale Rekeningen (paars)</b> Duits / Frans / Italiaans / Nederlands / Engels jaarlijks (inbegrepen in het abonnement op het Algemeen Statistisch Bulletin)	<b>National Accounts (violet)</b> German / French / Italian / Dutch / English yearly (included in the subscription to the General Statistical Bulletin)
<b>Informazioni statistiche (arancione)</b> tedesco / francese / italiano / olandese / inglese 4 numeri all'anno	<b>Statistische Mededelingen (oranje)</b> Duits / Frans / Italiaans / Nederlands / Engels 4 nummers per jaar	<b>Statistical Information (orange)</b> German / French / Italian / Dutch / English 4 issues yearly
<b>Statistiche generali</b> tedesco, francese, italiano, olandese, inglese, spagnolo pubblicazione annuale	<b>Basisstatistieken</b> Duits, Frans, Italiaans, Nederlands, Engels, Spaans jaarlijks	<b>Basic Statistics</b> German, French, Italian, Dutch, English, Spanish yearly
<b>Commercio estero : Statistica mensile (rosso)</b> tedesco / francese 11 numeri all'anno	<b>Buitenlandse Handel : Maandstatistiek (rood)</b> Duits / Frans 11 nummers per jaar	<b>Foreign Trade : Monthly Statistics (red)</b> German / French 11 issues yearly
<b>Commercio estero : Tavole analitiche (rosso)</b> tedesco / francese trimestrale in due tomi (import-export) fascicoli genn.-marzo, genn.-giugno, genn.-sett. fascicolo genn.-dic. : Importazioni Esportazioni già pubblicati integralmente gli anni 1958-1965	<b>Buitenlandse Handel : Analytische Tabellen (rood)</b> Duits / Frans driemaandelijks in twee banden (invoer-uitvoer) band jan.-maart, jan.-juni, jan.-sept. band jan.-dec. : Invoer Uitvoer tot dusver volledig verschenen : 1958-1965	<b>Foreign Trade : Analytical Tables (red)</b> German / French quarterly publication in two volumes (imports-exports) Issues Jan.-March, Jan.-June, Jan.-Sept. Issues Jan.-Dec. : Imports Exports previously published complete : 1958-1965
<b>Commercio estero : Codice geografico comune (rosso)</b> tedesco / francese / italiano / olandese / inglese pubblicazione annuale	<b>Buitenlandse Handel : Gemeenschappelijke Landenlijst (rood)</b> Duits / Frans / Italiaans / Nederlands / Engels jaarlijks	<b>Foreign Trade : Standard Country Classification (red)</b> German / French / Italian / Dutch / English yearly
<b>Commercio estero : Statistiche tariffarie (rosso)</b> tedesco / francese pubblicazione annuale Importazioni : tab. 1, 3 volumi insieme tab. 2 e 3, 2 vol. insieme tab. 4-5 Esportazioni : 3 volumi insieme già pubblicati gli anni 1961-1964	<b>Buitenlandse Handel : Douanetarief-statistiek (rood)</b> Duits / Frans jaarlijks Invoer : tab. 1, 3 banden tezamen tab. 2 en 3, 2 banden tezamen tab. 4-5 Uitvoer : 3 banden tezamen tot dusver verschenen : 1961-1964	<b>Foreign Trade : Tariff Statistics (red)</b> German / French yearly Imports : Table 1, 3 volumes together Tables 2 and 3, 2 volumes together Tables 4-5 Exports : 3 volumes together previously published : 1961-1964
<b>Commercio estero : Prodotti CECA (rosso)</b> tedesco / francese / italiano / olandese pubblicazione annuale già pubblicati gli anni 1955-1965	<b>Buitenlandse Handel : Produkten EGKS (rood)</b> Duits / Frans / Italiaans / Nederlands jaarlijks tot dusver verschenen : 1955-1965	<b>Foreign Trade : ECSC products (red)</b> German / French / Italian / Dutch yearly previously published : 1955-1965
<b>Associati d'oltremare : Statistica del commercio estero (verde oliva)</b> tedesco / francese 11 numeri all'anno	<b>Overzeese Geassocieerden : Statistiek van de Buitenlandse Handel (olijfgroen)</b> Duits / Frans 11 nummers per jaar	<b>Overseas Associates : Foreign Trade Statistics (olive-green)</b> German / French 11 issues per year
<b>Associati d'oltremare : Annuario di statistiche generali (verde oliva)</b> tedesco / francese / italiano / olandese / inglese	<b>Overzeese Geassocieerden : Jaarboek algemeen statistisch (olijfgroen)</b> Duits / Frans / Italiaans / Nederlands / Engels	<b>Overseas Associates : Yearbook of general statistics (olive-green)</b> German / French / Italian / Dutch / English



TITOLO	TITEL	TITLE
<p><b>PUBBLICAZIONI PERIODICHE</b></p> <p><b>Associati d'oltremare : Memento</b> (verde oliva) tedesco / francese / italiano / olandese / inglese pubblicazione annuale</p> <p><b>Statistiche dell'energia</b> (rubino) tedesco / francese / italiano / olandese / inglese trimestrale Annuario (compreso nell'abbonamento)</p> <p><b>Statistiche delle industrie</b> (blu) tedesco / francese / italiano / olandese trimestrale Annuario (compreso nell'abbonamento)</p> <p><b>Siderurgia</b> (blu) tedesco / francese / italiano / olandese bimestrale Annuario 1964, 1966</p> <p><b>Statistiche sociali</b> (giallo) tedesco / francese e italiano / olandese 4-6 numeri all'anno</p> <p><b>Statistica agraria</b> (verde) tedesco / francese 8-10 numeri all'anno</p>	<p><b>PERIODIEKE UITGAVEN</b></p> <p><b>Overzeese Geassocieerden : Memento</b> (olijfgroen) Duits / Frans / Italiaans / Nederlands / Engels jaarlijks</p> <p><b>Energiestatistiek</b> (robyn) Duits / Frans / Italiaans / Nederlands / Engels driemaandelijks Jaarboek (inbegrepen in het abonnement)</p> <p><b>Industriestatistiek</b> (blauw) Duits / Frans / Italiaans / Nederlands driemaandelijks Jaarboek (inbegrepen in het abonnement)</p> <p><b>Ijzer en Staal</b> (blauw) Duits / Frans / Italiaans / Nederlands tweemaandelijks Jaarboek 1964, 1966</p> <p><b>Sociale Statistiek</b> (geel) Duits / Frans en Italiaans / Nederlands 4-6 nummers per jaar</p> <p><b>Landbouwstatistiek</b> (groen) Duits / Frans 8-10 nummers per jaar</p>	<p><b>PERIODICAL PUBLICATIONS</b></p> <p><b>Overseas Associates : Memento</b> (olive-green) German / French / Italian / Dutch / English yearly</p> <p><b>Energy Statistics</b> (ruby) German / French / Italian / Dutch / English quarterly Yearbook (included in the subscription)</p> <p><b>Industrial Statistics</b> (blue) German / French / Italian / Dutch quarterly Yearbook (included in the subscription)</p> <p><b>Iron and Steel</b> (blue) German / French / Italian / Dutch bimonthly Yearbook 1964, 1966</p> <p><b>Social Statistics</b> (yellow) German / French and Italian / Dutch 4-6 issues yearly</p> <p><b>Agricultural Statistics</b> (green) German / French 8-10 issues yearly</p>
<p><b>PUBBLICAZIONI NON PERIODICHE</b></p> <p><b>Statistiche sociali : Serie speciale « Bilanci familiari »</b> (giallo) tedesco / francese e italiano / olandese 7 numeri, ciascuno composto di un testo esplicativo e di tabelle ogni numero serie completa</p> <p><b>Classificazione statistica e tariffaria per il commercio internazionale (CST)</b> tedesco, francese, italiano, olandese</p> <p><b>Nomenclatura delle Industrie nelle Comunità europee (NICE)</b> tedesco / francese e italiano / olandese</p> <p><b>Nomenclatura uniforme delle merci per la statistica dei trasporti (NST)</b> tedesco / francese</p> <p><b>Nomenclature del commercio</b> tedesco / francese / italiano / olandese</p> <p><b>Nomenclatura armonizzata per le statistiche del commercio estero dei paesi della CEE (NIMEXE)</b> tedesco, francese, italiano, olandese</p>	<p><b>NIET-PERIODIEKE UITGAVEN</b></p> <p><b>Sociale Statistiek : bijzonder reeks « Budget-onderzoek »</b> (geel) Duits / Frans en Italiaans / Nederlands 7 nummers met elk een tekstgedeelte en een tabellengedeelte per nummer gehele reeks</p> <p><b>Classificatie voor Statistiek en Tarief van de Internationale Handel (CST)</b> Duits, Frans, Italiaans, Nederlands</p> <p><b>Systematische Indeling der Industrietakken in de Europese Gemeenschappen (NICE)</b> Duits / Frans en Italiaans / Nederlands</p> <p><b>Eenvormige Goederennomenclatuur voor de Vervoerstatistieken (NST)</b> Duits, Frans</p> <p><b>Nomenclatuur van de Handel (NCE)</b> Duits / Frans / Italiaans / Nederlands</p> <p><b>Geharmoniseerde Nomenclatuur voor de Statistieken van de Buitenlandse Handel van de Lid-Staten van de EEG (NIMEXE)</b> Duits, Frans, Italiaans, Nederlands</p>	<p><b>NON PERIODICAL PUBLICATIONS</b></p> <p><b>Social Statistics : Special Series of Economic Accounts</b> (yellow) German / French and Italian / Dutch 7 issues each including text and tables per issue whole series</p> <p><b>Statistical and Tariff Classification for International Trade (CST)</b> German, French, Italian, Dutch</p> <p><b>Nomenclature of the Industries in the European Communities (NICE)</b> German / French and Italian / Dutch</p> <p><b>Standard Goods Nomenclature for Transport Statistics (NST)</b> German / French</p> <p><b>External Trade Nomenclature (NCE)</b> German / French / Italian / Dutch</p> <p><b>Harmonized Nomenclature for the Foreign Trade Statistics of the EEC-Countries (NIMEXE)</b> German, French, Italian, Dutch</p>







**STATISTISCHES AMT DER EUROPÄISCHEN GEMEINSCHAFTEN  
OFFICE STATISTIQUE DES COMMUNAUTÉS EUROPÉENNES  
ISTITUTO STATISTICO DELLE COMUNITÀ EUROPEE  
BUREAU VOOR DE STATISTIEK DER EUROPESE GEMEENSCHAPPEN  
STATISTICAL OFFICE OF THE EUROPEAN COMMUNITIES**

**R. Dumas**      **Generaldirektor / Directeur général / Direttore Generale / Directeur-Generaal / Director general**

**H. Schumacher**      **Assistent / Assistant / Assistente / Assistent / Assistant**

**Direktoren / Directeurs / Direttori / Directeuren / Directors :**

**V. Paretti**      **Allgemeine Statistik und Statistik der assoziierten Staaten / Statistiques générales et statistiques des Etats associés / Statistica Generale e statistiche degli Stati associati / Algemene Statistiek en Statistiek van de geassocieerde Staten / General Statistics and Statistics on the associated States**

**C. Legrand**      **Energiestatistik / Statistiques de l'énergie / Statistiche dell'Energia / Energiestatistiek / Energy Statistics**

**N.N.**      **Handels- und Verkehrsstatistik / Statistiques du commerce et des transports / Statistica del Commercio e dei Trasporti / Statistieken van de Handel en Vervoer / Trade and Transports Statistics**

**F. Grotius**      **Industrie- und Handwerksstatistik / Statistiques industrielles et artisanales / Statistica dell'Industria e dell'Artigianato / Industrie- en Ambachtsstatistiek / Industrial and Craft Statistics**

**P. Gavanier**      **Sozialstatistik / Statistiques sociales / Statistica Sociale / Sociale Statistiek / Social Statistics**

**N.N.**      **Agrarstatistik / Statistiques agricoles / Statistica Agraria / Landbouwstatistiek / Agricultural statistics**

Diese Veröffentlichung kann zum Einzelpreis von DM 6,— oder zum Jahresabonnementspreis von DM 56,— durch die nachstehend aufgeführten Vertriebsstellen bezogen werden :

Cette publication est vendue par numéro au prix de Ffr 7,50 ou Fb 75,— ou par abonnement annuel au prix de Ffr 70,— ou Fb 700,—. S'adresser aux bureaux de vente ci-dessous :

Questa pubblicazione è in vendita al prezzo di Lit. 930,— il numero o di Lit. 8.750,— per l'abbonamento annuale. Ogni richiesta va rivolta agli uffici di vendita seguenti :

Deze publikatie kost Fl. 5,40 resp. 75,— Fb per nummer of Fl. 50,— resp. Fb 700,— per jaarabonnement en is verkrijgbaar bij onderstaande verkoopadressen :

This publication is delivered by the following sales agents at the price of : single copies : Fb 75,—, annual subscription : Fb 700,— :

**DEUTSCHLAND (B.R.)** BUNDESANZEIGER, Postfach - Köln 1 — Fernschreiber: Anzeiger Bonn 08.882.595

**FRANCE** SERVICE DE VENTE EN FRANCE DES PUBLICATIONS DES COMMUNAUTÉS EUROPÉENNES—26, rue Desaix, Paris 15\* — Compte courant postal: Paris 23-96

**ITALIA** LIBRERIA DELLO STATO - Piazza G. Verdi, 10 — Roma  
Agenzie : ROMA — Via del Tritone, 61/A e 61/B e Via XX Settembre (Palazzo Ministero delle Finanze) — MILANO — Galleria Vittorio Emanuele, 3 — FIRENZE — Via Cavour, 46/R — NAPOLI — Via Chiaia, 5

**NEDERLAND** STAATSDRUKKERIJ EN UITGEVERIJBEDRIJF — Christoffel Plantijnstraat, 's Gravenhage

**BELGIË-BELGIQUE** BELGISCH STAATSBLOED — Leuvense weg 40 — Brussel  
MONITEUR BELGE — 40, rue de Louvain — Bruxelles

**LUXEMBOURG** OFFICE CENTRAL DE VENTE DES PUBLICATIONS DES COMMUNAUTÉS EUROPÉENNES — 9, rue Goethe — Luxembourg

**GREAT BRITAIN AND COMMONWEALTH** H.M. STATIONERY OFFICE — P.O. Box 569 — London S.E. 1

**ANDERE LÄNDER - AUTRES PAYS - ALTRI PAESI - ANDERE LANDEN - OTHER COUNTRIES**

ZENTRALVERTRIEBSBÜRO DER VERÖFFENTLICHUNGEN DER EUROPÄISCHEN GEMEINSCHAFTEN

OFFICE CENTRAL DE VENTE DES PUBLICATIONS DES COMMUNAUTÉS EUROPÉENNES

UFFICIO CENTRALE DI VENDITA DELLE PUBBLICAZIONI DELLE COMUNITÀ EUROPEE

CENTRAAL VERKOOPKANTOOR VAN DE PUBLIKATIES DER EUROPESE GEMEENSCHAPPEN

CENTRAL SALES OFFICE FOR PUBLICATIONS OF THE EUROPEAN COMMUNITIES

**Luxembourg : 2, Place de Metz**