

STATISTISCHES AMT  
DER EUROPÄISCHEN GEMEINSCHAFTEN

OFFICE STATISTIQUE  
DES COMMUNAUTÉS EUROPÉENNES

ASSOZIIERTE  
ASSOCIÉS  
ASSOCIATI  
GEASSOCIEERDEN  
ASSOCIATES  
TOM - DOM



AUSSENHANDEL  
COMMERCE EXTÉRIEUR  
COMMERCIO CON L'ESTERO  
BUITENLANDSE HANDEL  
FOREIGN TRADE

Mauritanie	1966/I
Mauritanie	1966/II
Mauritanie	1966/III
Mauritanie	1966
Haute-Volta	1965
Réunion	1967/II
Guadeloupe	1967/II
Martinique	1967/II
Guyane	1967/II

1967 - N° 10

ISTITUTO STATISTICO  
DELLE COMUNITÀ EUROPEE

BUREAU VOOR DE STATISTIEK  
DER EUROPESE GEMEENSCHAPPEN



**STATISTISCHES AMT  
DER EUROPÄISCHEN GEMEINSCHAFTEN**

**Anschriften**

Brüssel, 170, rue de la Loi — Tel. 35 80 40

Luxemburg, Europäisches Zentrum Kirchberg — Tel. 47 941

**OFFICE STATISTIQUE  
DES COMMUNAUTÉS EUROPÉENNES**

**Adresses**

Bruxelles, 170, rue de la Loi — tél. 35 80 40

Luxembourg, Centre Européen Kirchberg — tél. 47 941

**ISTITUTO STATISTICO  
DELLE COMUNITÀ EUROPEE**

**Indirizzi**

Bruxelles, 170, rue de la Loi — tel. 35 80 40

Lussemburgo, Centro Europeo Kirchberg — tel. 47 941

**BUREAU VOOR DE STATISTIEK  
DER EUROPESE GEMEENSCHAPPEN**

**Adressen**

Brussel, Wetstraat, 170 — tel. 35 80 40

Luxemburg, Europees centrum Kirchberg — tel. 47 941

**STATISTICAL OFFICE  
OF THE EUROPEAN COMMUNITIES**

**Addresses**

Brussels, 170, rue de la Loi. Tel. 35 80 40

Luxemburg, European Center Kirchberg. Tel. 47 941

Inhaltswiedergabe nur mit Quellennachweis gestattet

La reproduction des données est subordonnée à l'indication de la source

La riproduzione del contenuto è subordinata alla citazione della fonte

Het overnemen van gegevens is toegestaan mits duidelijke bronvermelding

Reproduction of the contents of this publication is subject to acknowledgement of the source

Associés — TOM — DOM  
**STATISTIQUE DU COMMERCE EXTÉRIEUR**

Assoziierte — TOM — DOM  
**AUSSENHANDELSSTATISTIK**

Associati — TOM — DOM  
**STATISTICA DEL COMMERCIO CON L'ESTERO**

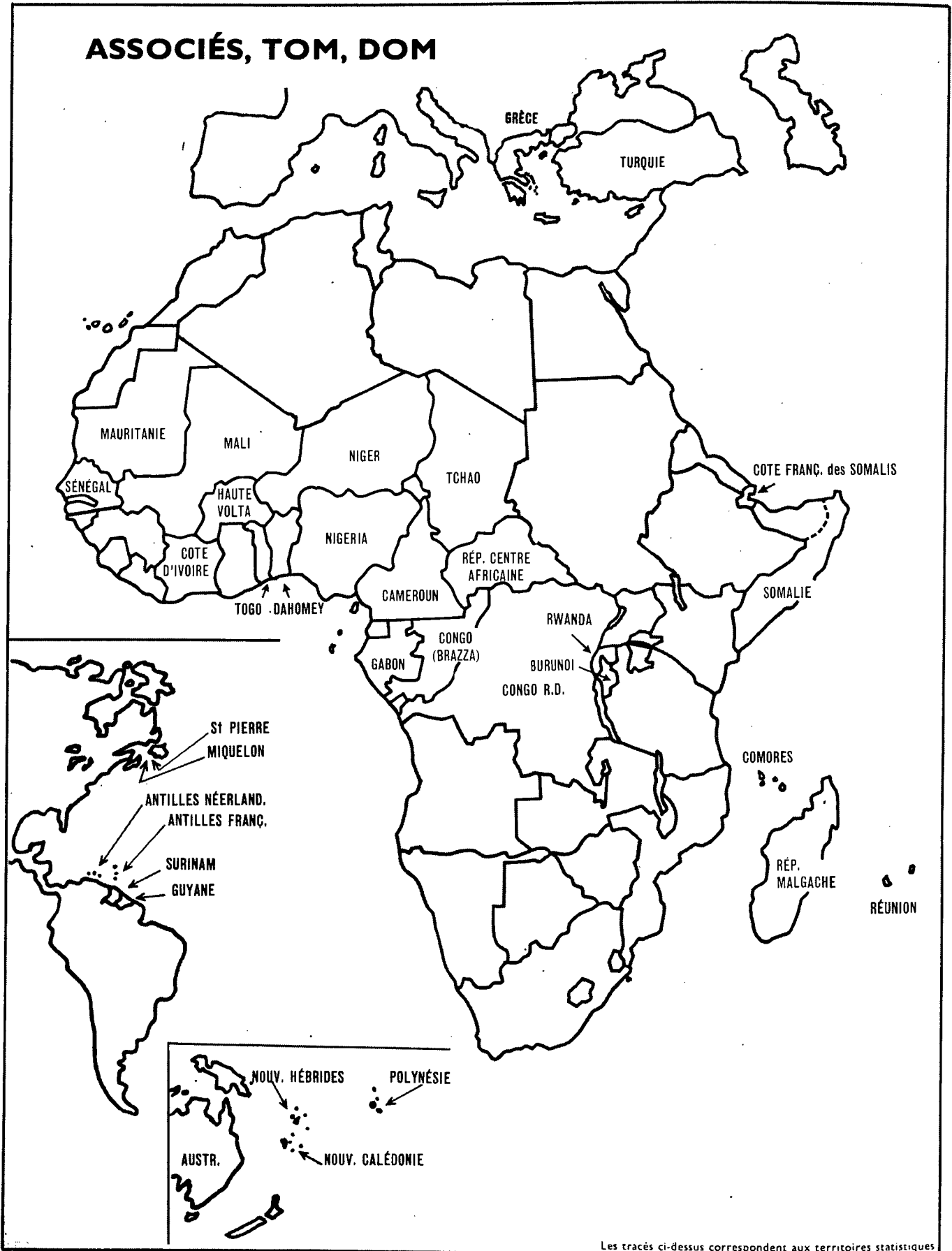
Geassocieerden — TOM — DOM  
**STATISTIEK VAN DE BUITENLANDSE HANDEL**

Associates — TOM — DOM  
**FOREIGN TRADE STATISTICS**

**1967 — No. 10**

<b>Mauritanie</b>	<b>1966/I</b>
<b>Mauritanie</b>	<b>1966/II</b>
<b>Mauritanie</b>	<b>1966/III</b>
<b>Mauritanie</b>	<b>1966</b>
<b>Haute-Volta</b>	<b>1965</b>
<b>Réunion</b>	<b>1967/II</b>
<b>Guadeloupe</b>	<b>1967/II</b>
<b>Martinique</b>	<b>1967/II</b>
<b>Guyane</b>	<b>1967/II</b>

# ASSOCIÉS, TOM, DOM



Les tracés ci-dessus correspondent aux territoires statistiques



## TABLE GÉNÉRALE DES MATIÈRES

	Page		Page
<b>Tableaux généraux :</b>		<b>Commerce extérieur par pays :</b>	
Importations des Associés, TOM, DOM en provenance du Monde	14	Mauritanie	31
Importations des Associés, TOM, DOM en provenance de la CEE	15	Mauritanie	47
Exportations des Associés, TOM, DOM à destination du Monde	16	Mauritanie	66
Exportations des Associés, TOM, DOM à destination de la CEE	17	Mauritanie	79
Exportations des Associés, TOM, DOM		Haute-Volta	95
Indices des valeurs globales	18	Réunion	119
Indices globaux des prix (série provisoire)	19	Guadeloupe	139
Indices détaillés des prix	20	Martinique	159
Indices de volume (série provisoire)	26	Guyane	179
Graphique, indices de volume			

### OBSERVATIONS GÉNÉRALES

Ce bulletin mensuel est désormais étendu à l'ensemble des pays associés à la C.E.E. — qu'ils soient situés outre-mer ou en Europe — auxquels s'ajoutent, comme naguère, les T.O.M. et D.O.M. En raison des irrégularités dans la réception des données provenant des divers territoires douaniers, on conservera la présentation en fascicules détachables.

En outre, la série provisoire des indices à l'exportation peut maintenant être complétée par une série tout aussi provisoire des indices à l'importation établie à la suite de nombreux et laborieux essais. Cette dernière série est pour l'instant annuelle; elle sera adaptée au cadre trimestriel dans le cours des publications ultérieures.

Enfin, les indices détaillés de prix à l'exportation sont désormais accompagnés de séries relevées sur le principal marché mondial de la même marchandise afin de faciliter les comparaisons entre les mouvements nationaux et l'évolution mondiale.

Ces fascicules par pays présentent une analyse du commerce extérieur de chaque Associé de la CEE par produits et par origine ou destination. Ils contiennent les données par classe de produits et pour chaque Groupe (CST 3 chiffres) ainsi que pour un certain nombre de Rubriques et Positions importantes à l'exportation (CST 5 chiffres). Les valeurs ont été uniformément

exprimées en milliers d'unités de compte (1 000 \$) et les quantités en tonnes sauf exceptions (voir sous « Abréviations » les initiales d'unités de quantité).

Les valeurs d'importation comprennent les coûts d'assurance et de transport jusqu'à la frontière du pays importateur (valeur caf) mais ne comprennent pas les droits de douane, impôts ou taxes perçus dans ce pays, et les valeurs d'exportation ne comprennent pas les coûts d'assurance et de transport au-delà de la frontière du pays déclarant (valeur fob).

L'amélioration progressive des résultats requiert l'épuration des données aberrantes ou la subdivision de celles qui portent sur une famille trop large de produits. Aussi certaines séries anciennes ont-elles été de ce fait modifiées et les nouveaux résultats sont marqués « r ». Des recherches complémentaires porteront sur d'autres produits litigieux et conduiront à de nouveaux remaniements dans les prochains mois.

Pour permettre une consultation plus facile des données déjà parues, on trouvera page 4 une table portant, pour chaque pays et chaque trimestre, le numéro de la publication où ces données sont reproduites.

Les graphiques tendent à retracer le volume des exportations et importations des EAMA et des groupes de T.O.M. et D.O.M.

### ABRÉVIATIONS

CEE Communauté Economique Européenne	T Tonnes métriques
EAMA Etats Africains et Malgaches Associés à la CEE	M Mètres
TOM Territoires d'Outre-Mer associés à la CEE	S Mètres carrés
DOM Départements d'Outre-Mer des Pays de la CEE	V Mètres cubes
AOM Associés d'Outre-Mer de la CEE	L Litres
(AOM = EAMA + TOM + DOM)	N Nombre
CST Classification Statistique et Tarifaire	P Paires
NDA Non dénommés ailleurs	K Kilowatts-heure
C Milliers de Carats	↕ Inclus
G Grammes	↗ Exclu

**Numéros de publication des données du commerce extérieur Associés, TOM, DOM**

ASSOCIÉS - TOM - DOM	Données trimestrielles											
	1964		1965				1966				1967	
	III	IV	I	II	III	IV	I	II	III	IV	I	II
<b>Années et numéros de parution</b>												
<b>EUROPÉENS</b>												
Grèce								67- 5	67- 5	67- 7	67- 7	
<b>EAMA</b>												
Mauritanie	65- 8	65-30	66- 1	66- 8	67- 9	67- 9	67-10	67-10	67-10	67-10		
Mali	66- 1	66- 1	66- 1	66- 1	66- 3	66- 9	66- 9	66-12	67- 1	67- 4	67- 8	
Haute-Volta		66- 6					67-10		67- 8	67- 6	67- 8	
Niger	65-25	65-44	66- 1	66- 3	66- 5	66- 9	67- 4	67- 4				
Sénégal	65-34	65-40	65-45	66- 3	66- 5	66- 7	66-10	67- 3	67- 9			
Côte-d'Ivoire	65-29	65-42	67- 7	66- 5	66- 5	66- 7	66-10	66-12	67- 5	67- 8		
Togo	65-26	65-26	66- 4	66- 4	66- 4	66- 4	66- 8	66-12	67- 2	67- 4	67- 7	67- 8
Dahomey	65-23	65-33	65-44	66- 1	66- 3	67- 1	67- 1	67- 1	67- 4	67- 8		
Cameroon	65-35	65-35	65-45	66- 2	67- 2	67- 2	67- 3	67- 4				
Tchad	65-10	65-19	65-44	65-45	66- 3	66- 7	66- 9	66-10	67- 1	67- 6	67- 7	67- 9
Centrafrique	65-12	65-21	65-44	65-45	66- 3	66- 7	66- 9	66-10	67- 1	67- 6	67- 7	67- 9
Gabon	65-11	65-20	65-44	65-45	66- 3	66- 7	66- 9	66-10	67- 1	67- 6	67- 7	67- 9
Congo (Brazza)	65-13	65-22	65-44	65-45	66- 3	66- 7	66- 9	66-10	67- 1	67- 6	67- 7	67- 9
Congo (R.D.)	65-31	67- 2		67- 2								
Rwanda	67- 2	67- 2	67- 2	67- 2	67- 2	67- 2	67- 2	67- 2	67- 2	67- 2	67- 8	
Burundi												
Somalia												
Madagascar	65-15	66- 3	66- 5	66- 5	66- 5	66- 5	66- 8	66- 9	66-12	67- 6		
<b>TOM</b>												
Curaçao-Aruba	65-24	65-38	66- 5	66- 6	66- 7	66- 8	67- 2	67- 3	67- 5	67- 8		
Suriname		66-11	66-11	66-11	66-11	66-11	67- 9	67- 9	67- 9			
Territoire français Afars-Issas	65-36	66- 2	66- 2	66- 3	66- 6	66- 8	66-12	67- 3	67- 6			
Comores	.	65-43				66- 9						
Saint-Pierre-et-Miquelon	.	65-39				66- 8						
Nouvelle-Calédonie	.	65-41				66- 8						
Polynésie française	.	66- 2										
<b>DOM</b>												
Réunion												
Guadeloupe												
Martinique	65-32	65-32	65-44	65-45	66- 2	66- 4	66- 6	66-10	66-12	67- 3	67- 5	67-10
Guyane												

# Internationales Warenverzeichnis für den Aussenhandel (CST)

## 0 LEBENDE TIERE UND NAHRUNGSMITTEL

- 00 Lebende Tiere  
001 Lebende Tiere
- 01 Fleisch und Fleischwaren  
011 Fleisch, frisch gekühlt und gefroren  
012 Fleisch und Schlachtabfall, getrocknet, gesalzen oder geräuchert  
013 Fleischzubereitungen und Fleischkonserven
- 02 Molkereierzeugnisse und Eier  
022 Milch und Rahm  
023 Butter  
024 Käse und Quark  
025 Vogeleier
- 03 Fisch und Fischwaren  
031 Fisch, frisch oder einfach haltbar gemacht  
032 Fischzubereitungen und Fischkonserven
- 04 Getreide und Getreideerzeugnisse  
041 Weizen und Mengkorn  
042 Reis  
043 Gerste  
044 Mais  
045 Anderes Getreide als Weizen, Reis, Gerste und Mais  
046 Grieß und Mehl aus Weizen oder Mengkorn  
047 Grieß und Mehl aus anderem Getreide als Weizen oder Mengkorn  
048 Zubereitungen auf der Grundlage von Getreide, Mehl oder Stärke
- 05 Obst und Gemüse  
051 Obst und Südfrüchte, frisch, Nüsse, ausgen. Ölfrüchte  
052 Trockenfrüchte  
053 Zubereitungen und Konserven von Obst und Südfrüchten  
054 Gemüse, Pflanzen und Knollen für Ernährungszwecke  
055 Zubereitungen und Konserven aus Gemüse und Mehl von Früchten
- 06 Zucker und Zuckerwaren  
061 Zucker und Honig  
062 Zuckerwaren
- 07 Kaffee, Tee, Kakao, Gewürze und Waren daraus  
071 Kaffee  
072 Kakao  
073 Schokolade und andere kakaohaltige Lebensmittelzubereitungen  
074 Tee und Mate  
075 Gewürze
- 08 Futtermittel, frisch, getrocknet, zerkleinert oder gemahlen; Abfälle  
081 Futtermittel, frisch, getrocknet, zerkleinert oder gemahlen; Abfälle
- 09 Verschiedene Nahrungsmittelzubereitungen  
091 Margarine und andere Speisefette  
099 Nahrungsmittelzubereitungen, a.n.g.

## 1 GETRÄNKE UND TABAK

- 11 Getränke  
111 Alkoholfreie Getränke ausgen. Fruchtsäfte  
112 Alkoholische Getränke
- 12 Tabak und Tabakwaren  
121 Rohtabak und Tabakabfälle  
122 Tabakwaren
- 2 ROHSTOFFE, AUSGEN. MINERALISCHE BRENNSTOFFE
- 21 Häute, Felle und Pelzfelle, roh  
211 Häute und Felle, roh  
212 Pelzfelle, roh
- 22 Ölsaaten und Ölfrüchte, auch gemahlen  
221 Ölsaaten und Ölfrüchte
- 23 Rohkautschuk, natürlich, synthetisch oder regeneriert  
231 Rohkautschuk, natürlich, synthetisch oder regeneriert
- 24 Holz und Kork  
241 Brennholz und Holzkohle  
242 Rohholz, auch vier- oder zweiseitig grob zugerichtet  
243 Holz, gesägt, gehobelt oder in ähnl. Weise bearbeitet  
244 Naturkork und Korkabfälle

- 25 Zellstoff und Papierabfälle  
251 Zellstoff und Papierabfälle

## 26 Spinnstoffe und Abfälle von Spinnstoffen

- 261 Seide  
262 Wolle und Tierhaare  
263 Baumwolle  
264 Jute  
265 Pflanzliche Spinnstoffe, ausgen. Baumwolle und Jute  
266 Synthetische und künstliche Spinnfasern  
267 Abfälle von Spinnstoffen und Lumpen
- 27 Mineralische Rohstoffe, ausgen. Erze, Brennstoffe und Schmucksteine  
271 Natürliche Düngemittel  
273 Werksteine, Sand und Kies  
274 Schwefel und nicht gerösteter Schwefelkies  
275 Natürliche Schleifmittel, einschließlich Industriediamanten  
276 Andere mineralische Rohstoffe
- 28 Erze und Metallabfälle  
281 Eisenerze und Konzentrate  
282 Abfälle und Schrott von Eisen oder Stahl  
283 Unedle NE-Metallerze, ausgen. Thorium und Uranerze  
284 Abfälle von NE-Metallen  
285 Silber, Platin und Platinbeimetallderze, Abfälle  
286 Thorium und Uranerze und Konzentrate
- 29 Tierische und pflanzliche Rohstoffe, a.n.g.  
291 Rohstoffe tierischen Ursprungs, a.n.g.  
292 Rohstoffe pflanzlichen Ursprungs, a.n.g.

## 3 MINERALISCHE BRENNSTOFFE, SCHMIERMITTEL UND VERWANDTE ERZEUGNISSE

- 32 Kohle, Koks und Briketts  
321 Kohle, Koks und Briketts
- 33 Erdöl und Erdöldestillationserzeugnisse  
331 Erdöl, roh und getoppt  
332 Erdöldestillationserzeugnisse
- 34 Erdgas und Industriegase  
341 Erdgas und Industriegase
- 35 Elektrischer Strom  
351 Elektrischer Strom

## 4 TIERISCHE UND PFLANZLICHE FETTE UND ÖLE

- 41 Tierische Fette und Öle  
411 Tierische Fette und Öle
- 42 Pflanzliche Öle  
421 Ausgewählte Fette, pflanzliche Öle  
422 Andere Fette, pflanzliche Öle
- 43 Öle und Fette, verarbeitet, und Wachse tierischen oder pflanzl. Ursprungs  
431 Öle und Fette, verarbeitet, und Wachse tierischen oder pflanzl. Ursprungs

## 5 CHEMISCHE ERZEUGNISSE

- 51 Chemische Grundstoffe und Verbindungen  
512 Organische, chemische Erzeugnisse  
513 Anorganische, chemische Grundstoffe Säuren, Oxyde und Halogensalze  
514 Andere anorganische, chemische Erzeugnisse  
515 Radioaktive Stoffe und dergleichen
- 52 Mineraleerze und, rohe chem. Erzeugnisse aus Kohle, Erdöl und Naturgas  
521 Mineraleerze und, rohe chem. Erzeugnisse aus Kohle, Erdöl und Naturgas
- 53 Farbstoffe und Gerbstoffe  
531 Synthetische, organische Farbstoffe, natürlich Indigo und Farblacke  
532 Farb- und Gerbstoffauszüge und synthetische Gerbstoffe  
533 Pigmente, Farben, Lacke und verwandte Erzeugnisse
- 54 Medizinische und pharmazeutische Erzeugnisse  
541 Medizinische und pharmazeutische Erzeugnisse

- 55 Riechstoffe, Körperpflege, Putz-, Wasch- und Reinigungsmittel  
551 Ätherische Öle und Riechstoffe  
553 Riech- und Schönheitsmittel  
554 Seifen und Putz-, Wasch- und Reinigungsmittel

- 56 Chemische Düngemittel  
561 Chemische Düngemittel

- 57 Sprengstoffe  
571 Sprengstoffe

- 58 Kunststoffe, regenerierte Zellulose und Kunstharze  
581 Kunststoffe, regenerierte Zellulose und Kunstharze

- 59 Chemische Erzeugnisse, a.n.g.  
599 Chemische Erzeugnisse, a.n.g.

## 6 BEARBEITETE WAREN NACH BESCHAFFENHEIT GEGLIEDERT

- 61 Leder, Lederwaren und zugerichtete Pelzfelle  
611 Leder  
612 Waren aus Leder und Kunstleder a.n.g.  
613 Zugerichtete Pelzfelle, auch gefärbt
- 62 Kautschukwaren, a.n.g.  
621 Halberzeugnisse aus Kautschuk  
629 Andere Kautschukwaren, a.n.g.
- 63 Holz und Korkwaren, ausgenommen Möbel  
631 Furniere, Kunstholz und anderes bearbeitetes Holz a.n.g.  
632 Holzwaren a.n.g.  
633 Korkwaren
- 64 Papier, Pappe und Waren daraus  
641 Papier und Pappe  
642 Waren aus Papierhalbstoff, Papier oder Pappe
- 65 Garne, Gewebe, Textilfertigerwaren und verwandte Erzeugnisse  
651 Garne aus Spinnstoffen  
652 Baumwollgewebe, ausgenommen Spezialgewebe  
653 Andere Gewebe, ausgenommen Spezialgewebe  
654 Tülle, Spitzen, Stickereien, Bänder und Posamentierwaren  
655 Spezialgewebe und verwandte Erzeugnisse  
656 Spinnstoffwaren, a.n.g.  
657 Fussbodenbeläge, Teppiche und Tapiserien
- 66 Waren aus mineralischen Stoffen, a.n.g.  
661 Kalk, Zement und Baustoffe, ausgenommen aus Glas oder Keramik  
662 Baumaterial aus keramischen Stoffen  
663 Waren aus mineralischen Stoffen, ausgenommen Glas, a.n.g.  
664 Glas  
665 Glaswaren  
666 Geschirr, Haushalts- und Ziergegenstände aus keramischen Stoffen  
667 Edelsteine, Schmucksteine und echte Perlen, roh oder bearbeitet
- 67 Eisen und Stahl  
671 Roheisen, Spiegeleisen, Eisen- und Stahlschwamm und Pulver ferroleg.  
672 Stahlrohblöcke und Stahlhalbzeug  
673 Stabstahl und Profile aus Stahl, einschl. Spundwandstahl  
674 Breitflachstahl und Bleche  
675 Bandstahl  
676 Schienen und anderes Eisenbahnoberbaumaterial aus Stahl  
677 Stahldraht ausgen. Walzdraht  
678 Rohre, Rohrformverschlüsse und Verbindungsstücke aus Eisen oder Stahl  
679 Guß- und Schmiedestücke, roh
- 68 NE-Metalle  
681 Silber, Platin- und Platinbeimetallo  
682 Kupfer  
683 Nickel  
684 Aluminium  
685 Blei  
686 Zink  
687 Zinn  
688 Uran und Thorium  
689 Andere unedle NE-Metalle für die Metallindustrie
- 69 Metallwaren  
691 Metallkonstruktionen und Teile davon

- 692 Sammelbehält., Fässer und Druckbehält., aus Metall für Transport und Lagerung  
693 Kabel, Stacheldraht, Gitter und Geflechte aus Metall  
694 Nägel und Schrauben  
695 Werkzeuge aus unedlen Metallen  
696 Schneidwaren und Bestecke  
697 Metallwaren, vorwiegend für den Hausgebrauch  
698 Andere bearbeitete Waren aus unedlen Metallen, a.n.g.

## 7 MASCHINEN UND FAHRZEUGE

- 71 Maschinen, ausgen. elektrische Maschinen  
711 Dampfkessel und Kraftmaschinen, ausgen. elektrische  
712 Schlepper, Maschinen und Apparate für die Landwirtschaft  
714 Büromaschinen  
715 Metallbearbeitungsmaschinen  
717 Maschinen für die Textil- und Lederindustrie, Nähmaschinen  
718 Maschinen für besonders genannte Industrien  
719 Maschinen und Apparate, a.n.g.
- 72 Elektrische Maschinen, Apparate und Geräte  
722 Elektrische Maschinen und Schaltgeräte  
723 Drähte, Kabel, Isolatoren usw. für die Elektrizitätsverteilung  
724 Apparate für Telegraphie, Telephonie, Fernsehen, Radar, usw.  
725 Elektrische Haushaltsgeräte  
726 Apparate für Elektromedizin und Bestrahlungen  
729 Elektrische Maschinen und Apparate, a.n.g.
- 73 Fahrzeuge  
732 Kraftfahrzeuge  
733 Straßenfahrzeuge ohne Kraftantrieb  
734 Luftfahrzeuge  
735 Wasserfahrzeuge

## 8 SONSTIGE BEARBEITETE WAREN

- 81 San. und hyg. Artikel, Heizkessel, usw.; für Zentralheiz. Beleuchtungskörper  
812 San. und hyg. Artikel, Heizkessel, usw., Zentralheiz., Beleuchtungskörper
- 82 Möbel  
821 Möbel
- 83 Reiseartikel, Täschnerwaren und dergleichen
- 84 Bekleidung  
842 Pelzwaren, ausgen. Kopfbedeckungen
- 85 Schuhe  
851 Schuhe
- 86 Feinmechanische, optische und photochemische Erzeugnisse, Uhren  
861 Feinmechanische und optische Erzeugnisse  
862 Photochemische Erzeugnisse  
863 Kinofilme, belichtet und entwickelt  
864 Uhren
- 89 Bearbeitete Waren, a.n.g.  
891 Musikinstrumente, Plattenspieler und Schallplatten  
892 Druckereierzeugnisse  
893 Kunststoffwaren a.n.g.  
894 Kinderwagen, Sportartikel, Spielzeug und Spiele  
895 Bürobedarf  
896 Kunstgegenstände, Sammlungsstücke und Antiquitäten  
897 Schmuckwaren, Gold- und Silberschmiedewaren  
899 Bearbeitete Waren, a.n.g.

## 9 WAREN UND VORGÄNGE, NICHT NACH BESCHAFFENHEIT GEGLIEDERT

- 911 Postpakete, anderweitig nicht zugeordnet  
931 Rückwaren und besondere Ein- und Ausfuhr  
941 Zootiere, Hunde, Katzen und Tiere, a.n.g.  
951 Kriegswaffen und Munition  
961 Nicht in Umlauf befindliche Münzen, ausgen. Goldmünzen



Frankreich	
Belgien-Luxemburg	
Niederlande	
Deutschland (BR)	
Italien	
Europäische Assoziierte	
Griechenland	
Türkei	
EAMA Assoziierte Afrikanische Staaten und Madagaskar	
Mauritanien	
Mali	
Obervolta	
Niger	
Senegal	
Elfenbeinküste	
Togo	
Dahome	
Kamerun	
Tschad	
Zentralafrika	
Gabun	
Kongo (Brazza)	
Kongo (DR)	
Rwanda	
Burundi	
Somalia	
Madagaskar	

TOM Mit der EWG assoziierte überseeische Hoheitsgebiete

Curaçao
Aruba
Surinam
Französische Gebiete Afars-Issas
Komoren
St. Pierre und Miquelon
Neukaledonien
Französisch-Polynesien

DOM Überseeische Departements

Réunion
Guadeloupe
Martinique
Französisch-Guayana

AOM Assoziierte Überseegebiete

(AOM = EAMA + TOM + DOM)

CST Internationales Warenverzeichnis für den Aussenhandel (CST)

NDA a.n.g. (anderweitig nicht genannt)

C	Tausend Karat
G	Gramm
T	Metrische Tonnen
M	Meter
S	Quadratmeter
V	Kubikmeter
L	Liter
N	Stück
P	Paar
K	Kilowatt-Stunden
↓	Einschließlich
↑	Ohne

**Allgemeine Übersichten:**

Einfuhr der Assoziierten, TOM und DOM aus der Welt	14
Einfuhr der Assoziierten, TOM und DOM aus der EWG	15
Ausfuhr der Assoziierten, TOM und DOM nach der Welt	16
Ausfuhr der Assoziierten, TOM und DOM nach der EWG	17
Ausfuhr der Assoziierten, TOM und DOM :	
Indices der tatsächlichen Werte	18
Gesamtindices der Preise (Vorläufige Reihe)	19
Einzelindices der Preise	20
Volumenindex (Vorläufige Reihe)	26
Graphische Darstellung des Volumenindices	

Seite

**Aussenhandel nach Ländern:**

Mauritanien	3 Monate 1966	31
Mauritanien	6 Monate 1966	47
Mauritanien	9 Monate 1966	66
Mauritanien	12 Monate 1966	79
Obervolta	12 Monate 1965	95
Reunion	6 Monate 1967	119
Guadeloupe	6 Monate 1967	139
Martinique	6 Monate 1967	159
Fr. Guayana	6 Monate 1967	179

Seite

**ALLGEMEINE BEMERKUNGEN**

Dieses Monatsbulletin wird von jetzt ab auf alle mit der EWG assoziierten Länder ausgedehnt — ob sie in Uebersee liegen oder in Europa — zu denen, wie bisher, die TOM und DOM kommen. Wegen des unregelmässigen Eintreffens der Angaben aus den einzelnen Zollgebieten wird die Aufmachung in Einzelheften beibehalten.

Ausserdem kann die vorläufige Reihe der Ausfuhrindizes jetzt durch eine nach vielen mühsamen Versuchen aufgestellte Reihe ebenso vorläufiger Einfuhrindizes ergänzt werden. Diese letzte Reihe ist im Augenblick eine Jahresreihe; sie wird in den späteren Veröffentlichungen dem Vierteljahresrahmen angepasst.

Schliesslich sind den detaillierten Ausfuhrindizes nunmehr dem wichtigsten Weltmarkt der gleichen Ware entnommene Reihen beigefügt, um Vergleiche zwischen nationalen Bewegungen und der Entwicklung auf Weltebene zu erleichtern.

Diese Hefte für jedes Land bringen eine Analyse des Aussenhandels aller mit der EWG assoziierten überseeischen Länder nach Erzeugnissen und nach Ursprung oder Bestimmung. Sie enthält nach CST-Teilen und -Gruppen (dreistellig) aufgegliederte Angaben sowie eine gewisse Zahl der für die Ausfuhr wichtigen Rubriken und Positionen (vier- und fünfstellig). Von Ausnahmen abgesehen, sind die Werte einheitlich in Rechnungseinheiten (1 000 \$) und die

Mengen in Tonnen ausgedrückt (vgl. Anfangsbuchstaben der Mengeneinheiten unter „Abkürzungen“).

Die Einfuhrwerte umfassen die Versicherungs- und Transportkosten bis zur Grenze des Einfuhrlandes (cif-Werte), aber nicht die Zölle, Steuern und sonstigen in diesem Lande erhobenen Abgaben, und die Ausfuhrwerte schliessen nicht die Versicherungs- und Transportkosten über die Grenzen des Meldelandes hinaus ein (fob-Werte).

Die schrittweise Verbesserung der Ergebnisse macht eine Ausmerzung von falschen oder eine Unterteilung derjenigen erforderlich, die sich auf eine zu große Gruppe von Erzeugnissen beziehen. Einige früher erschienene Reihen sind deshalb geändert worden; die neuen Ergebnisse sind mit „“ bezeichnet. Erneute Veränderungen werden sich in den nächsten Monaten aus neuen Untersuchungen über andere umstrittene Erzeugnisse ergeben.

Um eine leichtere Einsichtnahme in die bereits erschienenen Angaben zu ermöglichen, ist auf Seite 4 ein Verzeichnis beigefügt, das für jedes Land und jedes Vierteljahr die Nummer der Veröffentlichung enthält, in dem diese Angaben zu finden sind.

Die graphischen Darstellungen sollen das Volumen der Ausfuhr und Einfuhr der EAMA und der Gruppen von TOM und DOM aufzeigen.

**IN DEN GRUNTABELLEN ENTHALTENE ANGABEN**

Zeitraum

**einfuhr (import)**

CST	WAREN	MENGE	WERTE	CST	WAREN	MENGE	WERTE	CST	WAREN	MENGE	WERTE
	Ursprung	Einheit	1000 \$		Ursprung	Einheit	1000 \$		Ursprung	Einheit	1000 \$

Zeitraum

**ausfuhr (export)**

CST	WAREN	MENGE	WERTE	CST	WAREN	MENGE	WERTE	CST	WAREN	MENGE	WERTE
	Bestimmung	Einheit	1000 \$		Bestimmung	Einheit	1000 \$		Bestimmung	Einheit	1000 \$

## Classificazione Statistica e tariffaria (CST)

<b>0 ANIMALI VIVI E PRODOTTI ALIMENTARI</b>	<b>25 Pasta per carta e avanzi di carta e cartone</b>	<b>55 Prodotti per profumeria o toletta, cosmetici e detersivi,</b>	<b>69 Articoli manufatturati di metallo</b>
<b>00 Animali vivi</b>	251 Pasta per carta e avanzi di carta e cartone	551 Oli essenziali e prodotti aromatici	691 Costruzioni metalliche e loro parti
<b>001 Animali vivi</b>	<b>26 Fibre tessili e cascami di articoli tessili</b>	553 Profumerie e prodotti di bellezza	692 Serbatoi, fusti, recipienti metallici per imballaggio e trasporto
<b>01 Carni e preparazioni di carni</b>	261 Seta	554 Saponi, liscivie e lucidi	693 Cavi, corde, treccie, reti di metallo
011 Carni fresche, refrigerate o congelate	262 Lane e pelli di origine animale	<b>56 Concimi manufatturati</b>	694 Chioderia e bulloneria
012 Carni e frattaglie secche, salate, affumicate	263 Cotone	561 Concimi manufatturati	695 Utensili di metallo comune
013 Preparazioni e conserve di carni	264 Juta	<b>57 Esplosivi</b>	696 Coltellerie e posaterie
<b>02 Latte e derivati del latte, uova</b>	265 Altre fibre vegetali, escl. il cotone e la juta	571 Esplosivi	697 Articoli di metallo, principalmente per usi domestici
022 Latte e crema di latte	266 Fiocco di fibre tessili sintetiche e artificiali	<b>58 Materie plastiche, cellulosa rigenerata, resine artificiali</b>	698 Altri articoli manufatturati di metallo comune
023 Burro	267 Abiti usati, cenci e stracci	581 Materie plastiche, cellulosa rigenerata resine artificiali	<b>7 MACCHINE E APPARECCHI</b>
024 Formaggi e latticini	<b>27 Minerali, non metalliferi, escl. combustibili pietre e gemme</b>	<b>59 Prodotti chimici non nominati</b>	<b>71 Macchine non elettriche</b>
025 Uova di volatili	271 Concimi naturali	599 Prodotti chimici non nominati	711 Caldaie e motori non elettrici
<b>03 Pesci e preparazioni a base di pesce</b>	273 Pietre da costruzione, sabbia, ghiaia	<b>6 ARTICOLI MANUFATTURATI CLASSIFICATI PER MATERIE</b>	712 Macchine, apparecchi e trattori agricoli
031 Pesci freschi, o conservati allo stato fresco	274 Zolfo e pirici di ferro non arrostiti	<b>61 Cuoio, pelli conciati, articoli di cuoio, pellicerie confezionate</b>	714 Macchine per ufficio
032 Preparazioni e conserve di pesce, e crostacei	275 Abrasivi naturali, compresi i diamanti industriali	611 Cuoio	715 Macchine per la lavorazione dei metalli
<b>04 Cereali e prodotti a base di cereali</b>	276 Altri prodotti minerali greggi	612 Articoli manufatturati di cuoio naturale o artificiale	717 Macchine per industrie tessili e del cuoio, macchine per cucire
041 Frumento, e spelta, non macinati	<b>28 Minerali e cascami di metalli</b>	613 Pellicerie confezionate anche tinte	718 Macchine per altre industrie specializzate
042 Riso	281 Minerali e concentrati di ferro	<b>62 Articoli di gomma n.n.</b>	719 Macchine e apparecchi non nominati
043 Orzo non macinato	282 Rottami, cascami e avanzi di ghisa, ferro e acciaio	621 Semilavorati di gomma	<b>72 Macchine e apparecchi elettrici</b>
044 Granoturco non macinato	283 Minerali di metalli non ferrosi, escl. torio e uranio	629 Articoli manufatturati di gomma n.n.	722 Macchine elettriche e apparecchiature per interruzione
045 Cereali non macinati, esclusi frumento, riso, orzo, granturco	284 Cascami di metalli non ferrosi	<b>63 Articoli di legno e di sughero</b>	723 Fili, cavi, isolatori, ecc. per la distribuzione di elettricità
046 Semola e farina, di frumento, o spelta	285 Minerali di argento, e di platino e relativi cascami	631 Impiallaccature, legno artificiale, legno lavorato n.n.	724 Apparecchi per telegrafia, telefonia, televisione, radar
047 Semole e farine di cereali, escl. frumento, e spelta	286 Minerali e concentrati di torio e di uranio	632 Articoli manufatturati di legno	725 Apparecchi elettrodomestici
<b>048 Preparazioni a base di cereali, di farine, di fecole</b>	<b>29 Altre materie gregge animali o vegetali</b>	633 Articoli manufatturati di sughero	726 Apparecchi elettromedicali e radiologici
051 Frutta fresca e a guscio, escluse quelle oleose	291 Altre materie gregge di origine animale	<b>64 Carta e sue applicazioni</b>	729 Macchine e apparecchi elettrici non nominati
052 Frutta secca o disidratata	292 Altre materie gregge di origine vegetale	641 Carta e cartoni	<b>73 Materiale per trasporti</b>
053 Preparazioni e conserve di frutta	<b>3 COMBUSTIBILI MINERALI, LUBRIFICANTI E PRODOTTI SIMILARI</b>	642 Articoli di carta, pasta di carta o cartone	731 Veicoli per strade ferrate
054 Ortaggi e piante mangerecce non disidratate	<b>32 Carbon fossile, coke e agglomerati</b>	<b>65 Filati, tessuti, articoli manufatturati di fibre tessili</b>	732 Autoveicoli terrestri
055 Preparazioni e conserve di ortaggi, farine di frutta	321 Carbon fossile, coke e agglomerati	651 Filati di fibre tessili	733 Veicoli terrestri, esclusi gli autoveicoli
<b>06 Zuccheri e preparazioni a base di zuccheri</b>	<b>33 Oli greggi, di petrolio e derivati</b>	652 Tessuti di cotone, esclusi quelli speciali	734 Aeronavi
061 Zucchero e miele	331 Oli greggi, o parzialmente raffinati	653 Tessuti diversi dal cotone, esclusi quelli speciali	735 Navi
062 Preparazioni a base di zuccheri	332 Prodotti derivati dagli oli greggi di petrolio	654 Tulli, ricami, nastri, articoli di passamaneria	<b>8 ARTICOLI MANUFATTI DIVERSI</b>
<b>07 Caffè, té, cacao, spezie e prodotti derivati</b>	<b>34 Gas di petrolio e gas illuminante</b>	655 Tessuti speciali, articoli simili	<b>81 Apparecchi sanitari, articoli di igiene, riscaldamento, illuminazione</b>
071 Caffè	341 Gas di petrolio e gas illuminante	656 Manufatti n.n. di materie tessili	812 Apparecchi sanitari, articoli di igiene, riscaldamento, illuminazione
072 Cacao	<b>35 Energia elettrica</b>	657 Copripavimenti, tappeti e tappezzerie	<b>82 Mobili</b>
073 Cioccolata e preparazioni contenenti cacao	351 Energia elettrica	<b>66 Lavori di minerali, non metalliferi</b>	821 Mobili
074 Té e mate	<b>4 GRASSI E OLI DI ORIGINE ANIMALE O VEGETALE</b>	661 Calce, cementi, lavori per costruzioni, esclusi vetro e ceramica	<b>83 Articoli da viaggio, sacche per provviste e articoli simili</b>
075 Spezie	41 Grassi e oli di origine animale	662 Materiali da costruzione di materie ceramiche	831 Articoli da viaggio, sacche per provviste e articoli simili
<b>08 Alimenti freschi, secchi, pestati, ecc. per animali</b>	411 Grassi e oli di origine animale	663 Altri lavori di minerali non metalliferi, escluso vetro	<b>84 Indumenti</b>
081 Alimenti freschi, secchi, pestati, ecc. per animali	<b>42 Oli di origine vegetale</b>	664 Vetro	841 Indumenti
<b>09 Preparazioni alimentari diverse</b>	421 Oli vegetali fissi e fluidi	665 Vetriere	842 Pellicce, esclusi gli articoli di cappelleria
091 Margarina e grassi alimentari	422 Altri oli vegetali fissi	666 Articoli di materie ceramiche	<b>85 Calzature</b>
099 Altre preparazioni alimentari	<b>43 Oli e grassi lavorati, cere di origine animale o vegetale</b>	667 Pietre gemme e perle fini lavorate e non lavorate	851 Calzature
<b>1 BEVANDE E TABACCHI</b>	431 Oli e grassi lavorati, cere di origine animale o vegetale	<b>67 Ghisa, ferro e acciaio</b>	<b>86 Apparecchi scientifici, fotocinematografici e di orologeria</b>
<b>11 Bevande</b>	<b>5 PRODOTTI CHIMICI</b>	671 Ghisa, ferro spugnoso, polvere di ferro o acciaio, ferrolghe	861 Apparecchi scientifici, medici, ottici di misura di controllo
111 Bevande non alcoliche, esclusi succhi di frutta	<b>51 Elementi e composti chimici</b>	672 Lingotti e altre forme primarie, compresi semilavorati per tubi	862 Forniture fotografiche e cinematografiche
112 Bevande alcoliche	512 Prodotti chimici organici	673 Barre e profilati di ferro o acciaio, palancole	863 Pellicole cinematografiche impressionate e sviluppate
<b>12 Tabacchi, greggi e lavorati</b>	513 Elementi chimici, acidi, ossidi, sali alogenati, inorganici	674 Larghi piatti e lamiere	864 Orologeria
121 Tabacchi, greggi e cascami	514 Altri prodotti chimici inorganici	676 Materiali per la costruzione di strade ferrate	<b>89 Articoli e manufatti non nominati</b>
122 Tabacchi lavorati	515 Materiali radioattivi e assimilati	677 Fili di ferro o di acciaio, esclusa vergella	891 Strumenti di musica fonografi e dischi
<b>2 MATERIE PRIME, ESCLUSI I COMBUSTIBILI MINERALI</b>	<b>52 Catrami minerali, e derivati chimici greggi di combustibili</b>	678 Tubi, tubature e raccordi di ghisa, ferro e acciaio	892 Lavori stampati
<b>21 Pelli e pelliccerie gregge</b>	521 Catrami minerali e derivati chimici greggi di combustibili	679 Lavori greggi di ghisa e acciaio stampati o forgiati	893 Lavori ed articoli di materie plastiche
211 Pelli gregge, escluse le pelliccerie	<b>53 Sostanze coloranti e prodotti per tinta e concia</b>	<b>68 Metalli non ferrosi</b>	894 Veicoli non automobili, articoli da sport, giuochi
212 Pelliccerie gregge	531 Coloranti derivati dal catrame, indaco naturale e lacche coloranti	681 Argento, platino, compresi i metalli del gruppo del platino	895 Articoli da ufficio
<b>22 Semi e frutti oleosi e relative farine</b>	532 Estratti coloranti, tannini e prodotti concianti sintetici	682 Rame	896 Oggetti da collezione e di antichità
221 Semi e frutti oleosi	533 Pigmenti, pitture, vernici e prodotti assimilati	683 Nichelio	897 Minuterie, gioielleria, oreficerie
<b>23 Gomma greggia, naturale, sintetica, e rigenerata</b>	<b>54 Prodotti medicinali e farmaceutici</b>	684 Alluminio	899 Articoli manufatturati non nominati
231 Gomma greggia, naturale, sintetica e rigenerata	541 Prodotti medicinali e farmaceutici	685 Piombo	<b>9 PRODOTTI, E TRANSAZIONI NON CLASSIFICATI PER TIPO DI MERCI</b>
<b>24 Legno e sughero</b>		686 Zinco	911 Pacchi postali, non classificati altrove
241 Legna da ardere e carbone di legna		687 Stagno	931 Merci di ritorno e transazioni speciali
242 Legno rozzo greggio, o semplicemente squadrato		688 Uranio e torio	941 Animali da zoo, cani, gatti e animali, non nominati altrove
243 Legno, semplicemente segato		689 Altri metalli comuni non ferrosi utilizzati in metallurgia	951 Armi e munizioni da guerra
244 Sughero greggio e cascami			961 Monete non aventi corso legale, escluse quelle d'oro



Francia  
Belgio-Lussemburgo  
Paesi-Bassi  
Germania R.F.  
Italia

## Associati Europei

Grecia  
Turchia

## EAMA Stati Africani e Malgascio Associati alla CEE

Mauritania  
Mali  
Alto Volta  
Niger  
Senegal  
Costa d'Avorio  
Togo  
Dahomey  
Camerun  
Ciad  
Centrafrica  
Gabon  
Congo (Brazza)  
Congo (R.D.)  
Ruanda  
Burundi  
Somalia  
Madagascar

## TOM Territori d'Oltremare associati alla CEE

Curacao  
Aruba  
Surinam  
Terr. francese Afars-Issas  
Comore  
St. Pierre e Miquelon  
Nuova Caledonia  
Polinesia francese

## DOM Dipartimenti d'Oltremare dei Paesi della CEE

Riunione  
Guadalupa  
Martinica  
Guiana francese

## AOM Associati d'Oltremare della CEE

(AOM = EAMA + TOM + DOM)

## CST Classificazione Statistica e Tariffaria

## NDA Non nominati altrove

C Migliaia di Carati  
G Grammi  
T Tonnellate metriche  
M Metri  
S Metri quadrati  
V Metri cubi  
L Litri  
N Numero  
P Paia  
K KWh  
⌊ Compreso  
⌋ Escluso

## Tavole generali :

	Pagina
Importazioni degli Associati, TOM, DOM origine Mondo	14
Importazioni degli Associati, TOM, DOM origine CEE	15
Esportazioni degli Associati, TOM, DOM destinazione Mondo	16
Esportazioni degli Associati, TOM, DOM destinazione CEE	17
Esportazioni degli Associati, TOM, DOM	
Indici dei valori correnti	18
Indici globali dei prezzi	19
Indici dettagliati dei prezzi	20
Indici di volume (serie provvisoria)	26
Indici di volume — Grafico	

## Commercio estero per paesi:

	Pagina
Mauritania 3 mesi 1966	31
Mauritania 6 mesi 1966	47
Mauritania 9 mesi 1966	66
Mauritania 12 mesi 1966	79
Alto Volta 12 mesi 1965	95
Riunione 6 mesi 1967	119
Guadalupa 6 mesi 1967	139
Martinica 6 mesi 1967	159
Guiana fr. 6 mesi 1967	179

## OSSERVAZIONI

La pubblicazione mensile comprenderà, a partire dal presente numero, l'insieme dei paesi associati alla C.E.E. (si trovino essi oltremare o in Europa) ai quali si aggiungono come per il passato i TOM e DOM.

Data l'irregolarità con la quale ci pervengono i dati dei diversi territori doganali, la pubblicazione manterrà la veste abituale di una copertina che raccoglie i vari fascicoli per paese.

Inoltre, la serie provvisoria degli indici all'esportazione può essere ora completata da una serie altrettanto provvisoria di indici all'importazione, stabilita in seguito a numerosi e laboriosi tentativi. Quest'ultima serie è per il momento annuale; essa sarà estesa ai trimestri nel corso di ulteriori pubblicazioni.

Gli indici dettagliati dei prezzi all'esportazione, infine, sono accompagnati da serie rilevate sul principale mercato mondiale per lo stesso prodotto; ciò al fine di facilitare il raffronto tra i movimenti nazionali e l'evoluzione mondiale.

Le statistiche del commercio estero di ogni Associato sono ventilate per prodotto, per origine e destinazione, per classe di prodotto, per gruppo (CST, 3 cifre) e per un certo numero di Rubriche e Posizioni importanti all'esportazione (CST, 5 cifre). I dati sono unifor-

memente espressi in migliaia di unità di conto (1 000 \$) e le quantità in tonnellate, salvo eccezioni (cfr. nelle « Abbreviazioni » le iniziali dell'unità di quantità).

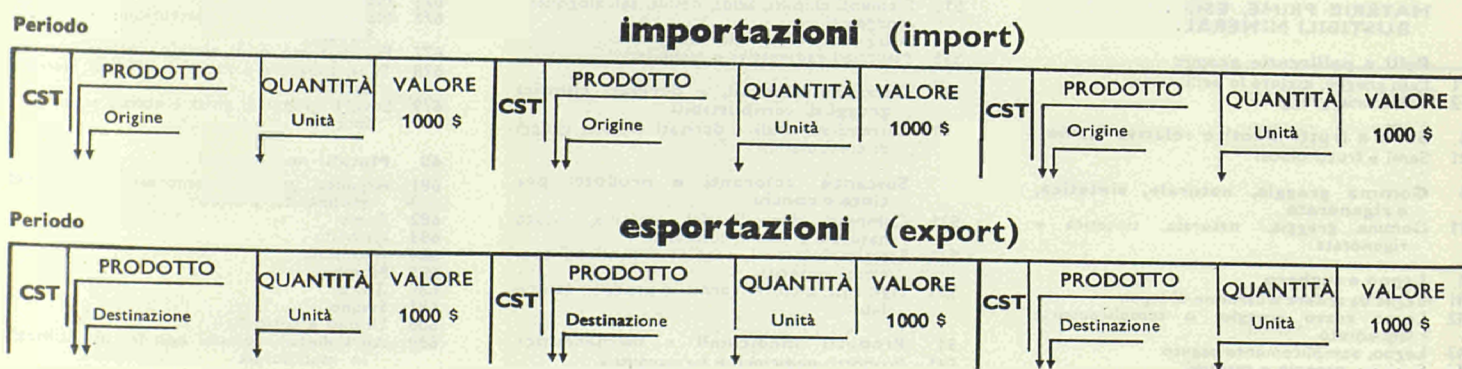
I valori d'importazione comprendono i costi d'assicurazione e di trasporto fino alla frontiera del paese importatore (valore cif.), ma non comprendono i diritti doganali, imposte o tasse percepiti in questo paese; mentre i valori d'esportazione non comprendono i costi d'assicurazione e di trasporto al di là della frontiera del paese dichiarante (valore fob).

Alcune serie precedentemente pubblicate sono state modificate in seguito all'epurazione di dati aberranti o alla suddivisione di quelli riguardanti un settore troppo vasto di prodotti. I nuovi risultati ottenuti sono contrassegnati da una « r ». Ulteriori analisi su altri prodotti soggetti a controversia potranno dar luogo ad altre correzioni.

Alla pagina 4 di ogni pubblicazione, il lettore troverà una tabella dove figura, per ogni paese e per ogni trimestre, il numero della pubblicazione dove questi dati sono stati riprodotti.

I grafici tendono a rappresentare il volume delle esportazioni ed importazioni degli EAMA e dei gruppi dei TOM e DOM.

## DATI CONTENUTI NELLE TABELLE DI BASE





## Classificatie voor statistiek en tarief (CST)

<b>0 VOEDINGSWAREN</b>			
00 <b>Levende dieren</b>	263 Katoen	553 Parfumerieën en schoonheidsmiddelen	693 Kabel, prikkeldraad, gaas en traliwerk van metaal
001 Levende dieren	264 Jute	554 Zeep en onderhoudsmiddelen	694 Nagels, spijkers en dergelijke, bout- en schroefwerk van metaal
01 <b>Vlees en vleesbereidingen</b>	265 Plantaardige textielvezels, m.u.v. katoen en jute	56 <b>Kunstmeststoffen</b>	695 Werktuigen van onedel metaal
011 Vlees, vers, gekoeld of bevroren	266 Synthetische en kunstmatige stapelvezels	561 Kunstmeststoffen	696 Messenmakerswerk, lepels, vorken, taart-scheppen en dergelijke artikelen
012 Vlees en eetbare slachtafvallen, gezouten, gedroogd of gerookt	267 Oude kleren en dergelijke, lompen en votten	57 <b>Springstoffen</b>	697 Metaalwaren, hoofdzakelijk voor huishoudelijk gebruik
013 Vleesbereidingen, en vleesconserven	<b>27 Minerale, niet-metaalhoudende producten, m.u.v. brandstoffen en edelstenen</b>	571 Springstoffen	698 Andere werken van onedel metaal
02 <b>Zuivelproducten en vogeleieren</b>	271 Natuurlijke meststoffen	58 <b>Kunstmatige plastische stoffen, geregenereerde cellulose, kunstharsen</b>	
022 Melk en room	273 Natuursteen voor het bouwbedrijf, zand en grint	581 Kunstmatige plastische stoffen, geregenereerde cellulose, kunstharsen	
023 Boter	274 Zwavel en ongeroost ijzerkies	59 <b>Chemische producten, n.e.g.</b>	
024 Kaas, en wrongel	275 Natuurlijke slijpmiddelen, m.i.v. industriediamant	599 Chemische producten, n.e.g.	
025 Vogeleieren	276 Andere ruwe minerale producten		
03 <b>Vis en bereidingen van vis</b>	28 <b>Ertsen en metaalresiduen</b>	<b>6 FABRIKATEN, GERANGSCHIKT NAAR DE GRONDSTOF</b>	
031 Vis, vers of op eenvoudige wijze verduurzaamd	281 IJzererts, ook indien geconcentreerd	61 <b>Gelooiden, leder en lederwaren, bereide peltierijen</b>	
032 Bereidingen en conserven van vis, schaal-, schelp- of weekdieren	282 Schroot, resten en afvallen van gietijzer, ijzer of staal	611 Leder	
04 <b>Granen en producten van de meelin-dustrie</b>	283 Ertsen van non-ferrometalen, m.u.v. uranium en thorium	612 Werken van leder of van kunstleder, n.e.g.	
041 Tarwe en mengkoren, niet gemalen	284 Resten en afvallen van non-ferrometalen	613 Bereide peltierijen, al dan niet geveerd	
042 Rijst	285 Zilvererts, platinaerts en ertsen van platina-metalen; afvallen	62 <b>Werken van rubber, n.e.g.</b>	
043 Gerst, niet gemalen	286 Ertsen en concentraten van thorium en uranium	621 Halffabrikaten van rubber	
044 Maïs, niet gemalen		629 Werken van rubber, n.e.g.	
045 Niet gemalen granen, andere dan tarwe, rijst, gerst en maïs	<b>29 Ruwe producten van dierlijke of plantaardige oorsprong, n.e.g.</b>	63 <b>Werken van hout of van kurk</b>	
046 Gries en meel, van tarwe en mengkoren	291 Ruwe producten van dierlijke oorsprong, n.e.g.	631 Fineer, kunsthout en ander bewerkt hout, n.e.g.	
047 Gries en meel, van granen, andere dan tarwe of mengkoren	292 Ruwe producten van plantaardige oorsprong, n.e.g.	632 Werken van hout, n.e.g.	
048 Bereidingen van granen, meel of zetmeel		633 Werken van kurk	
05 <b>Fruit en groenten</b>	<b>3 Minerale brandstoffen, smeermiddelen en soortgelijke producten</b>	64 <b>Papier, karton, en werken daarvan</b>	
051 Vers fruit en niet oliehoudende noten	32 <b>Kolen, cokes en briketten</b>	641 Papier en karton	
052 Fruit, gedroogd	321 Kolen, cokes en briketten	642 Werken van papierstof, van papier of van karton	
053 Bereidingen en conserven van fruit	<b>33 Aardoliën en distillatieproducten daarvan</b>	65 <b>Garens, weefsels, geconfectioneerde textielwaren, en dergelijke</b>	
054 Groenten, planten, wortels en knollen, voor voeding, niet gedehydrerd	331 Aardoliën, ruw en gedeeltelijk geraffineerd	651 Textielgarens	
055 Bereidingen en conserven van groenten, meel van vruchten	332 Distillatieproducten van aardoliën	652 Weefsels van katoen, m.u.v. bijzondere weefsels	
06 <b>Suiker en suikerwerk</b>	34 <b>Aardgas en fabrieksgas</b>	653 Weefsels, andere dan van katoen, m.u.v. bijzondere weefsels	
061 Suiker en honig	341 Aardgas en fabrieksgas	654 Tule, kant, borduurwerk, lint en passementwerk	
062 Suikerwerk en preparaten	<b>35 Elektrische energie</b>	655 Bijzondere weefsels en dergelijke artikelen	
07 <b>Koffie, thee, cacao, specerijen en produkten daarvan</b>	351 Elektrische energie	656 Werken van textielstoffen, n.e.g.	
071 Koffie		657 Vloerbedekking, tapijten en tapisserieën	
072 Cacao	<b>4 VETTEN EN OLIËN, VAN DIERLIJKE OF PLANTAARDIGE OORSPRONG</b>	66 <b>Fabrikaten van minerale stoffen, andere dan metalen</b>	
073 Chocolade en andere voedingsmiddelen, welke cacao bevatten	41 <b>Vetten en oliën, van dierlijke oorsprong</b>	661 Kalk, cement en bouwmetaal, andere dan van glas en keramiek	
074 Thee en mate	411 Vetten en oliën, van dierlijke oorsprong	662 Bouwmetaal van keramische stoffen	
075 Specerijen	42 <b>Plantaardige vette oliën</b>	663 Fabrikaten van minerale stoffen, andere dan metaal en glas, n.e.g.	
08 <b>Veevoeder, vers, gedroogd, fijngemaakt, of gemalen afvallen</b>	421 Zachte, plantaardige vette oliën	664 Glas	
081 Veevoeder, vers, gedroogd, fijngemaakt, of gemalen afvallen	422 Andere plantaardige vette oliën	665 Glaswerk	
09 <b>Diverse voedingsprodukten</b>	43 <b>Was, bewerkte oliën en vetten van dierlijke of plantaardige oorsprong</b>	666 Vaatwerk, versieringsvoorwerpen en dergelijke, van keramische stoffen	
091 Margarine en andere spijsvetten	431 Was, bewerkte oliën en vetten van dierlijke of plantaardige oorsprong	667 Edelstenen en echte parels, al dan niet bewerkt	
099 Voedingsprodukten, n.e.g.		67 <b>Gietijzer, ijzer en staal</b>	
<b>1 DRANKEN EN TABAK</b>		671 Giet- en spiegelijzer, ijzer- en staalspons, poeder, ferrolgeringen	
11 <b>Dranken</b>	<b>5 CHEMISCHE PRODUCTEN</b>	672 Ingots en andere halffabrikaten	
111 Alcoholvrije dranken, m.u.v. vruchtessappen	51 <b>Chemische elementen en verbindingen</b>	673 Staven en profielen van ijzer of staal, m.i.v. damwandprofielen	
112 Alcoholhoudende dranken	512 Organische chemische produkten	674 Universaalplaten en ander plaatijzer en plaatstaal	
12 <b>Tabak, ruw en bewerkt</b>	513 Chemische elementen, anorganische zuren, oxyden en halogeenzouten	675 Bandijzer en bandstaal	
121 Ruwe tabak en afvallen van tabak	514 Andere anorganische chemische produkten	676 Rails en andere bestanddelen van spoorbanen	
122 Tabaksfabrikaten	515 Radioactieve stoffen en dergelijke	677 IJzer- en staaldraad, m.u.v. walsdraad	
<b>2 GRONDSTOFFEN, M.U.V. MINERALE BRANDSTOFFEN</b>	52 <b>Minerale teer en ruwe chemische derivaten van brandstoffen</b>	678 Buizen, pijpen en fittings van gietijzer, ijzer of staal	
21 <b>Huiden en peltierijen, ongeloid</b>	521 Minerale teer en ruwe chemische derivaten van brandstoffen	679 Ruwe giet- of smeedstukken, van ijzer of staal	
211 Huiden, ongeloid	53 <b>Looistoffen kleur- en verfstoffen</b>	68 <b>Non-ferrometalen</b>	
212 Peltierijen, ruw	531 Synthetische organische kleurstoffen, natuurlijke indigo verflakken	681 Zilver en platina, m.i.v. de metalen van de platinagroep	
22 <b>Oliehoudende zaden en vruchten en meel daarvan</b>	532 Looi- en verextracten, synthetische looistoffen	682 Koper	
221 Oliehoudende zaden en vruchten en meel daarvan	533 Pigmenten, verfstoffen, vernis, en daarmee gelijkgestelde produkten	683 Nikkel	
23 <b>Ruwe rubber, natuurlijk, synthetisch en geregenereerd</b>	54 <b>Geneeskrachtige en farmaceutische produkten</b>	684 Aluminium	
231 Ruwe rubber, natuurlijk, synthetisch en geregenereerd	541 Geneeskrachtige en farmaceutische produkten	685 Lood	
24 <b>Hout en kurk</b>	55 <b>Aromatische produkten, toiletprodukten en onderhoudsmiddelen</b>	686 Zink	
241 Brandhout en houtskool	551 Etherische oliën en aromatische produkten	687 Tin	
242 Rondhout, onbewerkt of enkel vierkant behakt of gezaagd		688 Uranium en thorium	
243 Hout, gezaagd, gesneden, geschild of eenvoudig bewerkt		689 Andere onedele non-ferrometalen, gebruikt in de metaalindustrie	
244 Ruwe kurk en afval			
25 <b>Papierstof en afval van papier</b>		69 <b>Metaalwaren</b>	
251 Papierstof en afval van papier		691 Constructiewerken en onderdelen van metaal	
26 <b>Textielstoffen en afval van textielstoffen en textielwaren</b>		692 Reservoirs, vaten en dergelijke bergingsmiddelen van metaal, voor opslag of vervoer	
261 Zijde			
262 Wol en haar van dieren			
			7 <b>MACHINES EN VERVOERMATERIEEL</b>
			71 <b>Niet-elektrische machines</b>
			711 Stoomketels en niet-elektrische motoren
			712 Tractors, machines en werktuigen voor de landbouw
			714 Kantoor machines
			715 Machines voor metaalbewerking
			717 Machines voor de textiel- en lederindustrie, naaimachines
			718 Machines voor andere, nader bepaalde industrieën
			719 Machines en apparaten, n.e.g.
			72 <b>Elektrische machines en apparaten</b>
			722 Elektrische machines, schakelapparatuur en dergelijke toestellen
			723 Draad, kabel, isolatoren enz. voor elektriciteit
			724 Toestellen voor telegrafie, telefonie, televisie en radar
			725 Elektrische huishoudapparaten
			726 Elektrische toestellen voor medisch gebruik, röntgentoestellen en dergelijke
			729 Elektrische machines en apparaten, n.e.g.
			73 <b>Vervoermaterieel</b>
			731 Rollend materieel voor spoor en tramwegen
			732 Motorvoertuigen voor het wegvervoer
			733 Voertuigen voor het wegvervoer, zonder eigen bewegingskracht
			734 Vliegtuigen
			735 Schepen en drijvend materieel
			8 <b>DIVERSE FABRIKATEN, N.E.G.</b>
			81 <b>Sanitaire en hygiënische artikelen, verwarmings- en verlichtingstoestellen</b>
			812 Sanitaire en hygiënische artikelen, verwarmings- en verlichtingstoestellen
			82 <b>Meubelen</b>
			821 Meubelen
			83 <b>Reisartikelen, handtassen en dergelijke artikelen</b>
			831 Reisartikelen, handtassen en dergelijke artikelen
			84 <b>Kleding</b>
			841 Kleding
			842 Bontwerk, m.u.v. hoofddeksels
			85 <b>Schoeisel</b>
			851 Schoeisel
			86 <b>Apparaten voor wetenschap, foto- en cinematografie; uurwerken</b>
			861 Wetenschappelijke, medische en optische apparaten, meet- en controletoeestellen
			862 Benodigheden voor de foto- en cinematografie
			863 Cinematografische films, belicht en ontwikkeld
			864 Uurwerken
			89 <b>Fabrikaten, n.e.g.</b>
			891 Muziekinstrumenten, grammofonen en platen
			892 Drukwerk
			893 Werken van kunstmatige plastische stoffen, n.e.g.
			894 Kinderwagens, sportartikelen, speelgoed en spellen
			895 Kantoorbenodigheden
			896 Kunstvoorwerpen, voorwerpen voor verzamelingen en antiequiteiten
			897 Bijouterieën, juwelen en edelsmidswerk
			899 Andere fabrikaten, n.e.g.
			9 <b>GOEDEREN, NIET ELDERS GERANGSCHIKT</b>
			911 Postpakketten, niet elders gerangschikt
			931 Retourgoederen en speciale transacties
			941 Dieren voor dierentuinen, honden, katten en dieren, n.e.g.
			951 Oorlogswapens en munitie
			961 Niet in circulatie zijnde munten, m.u.v. gouden munten



CEE Europese Economische Gemeenschap

Frankrijk  
België-Luxemburg  
Nederland  
BR Duitsland  
Italië

Europese geassocieerde landen

Griekenland  
Turkije  
EAMA Geassocieerde Afrikaanse Staten en Madagaskar

Mauritanië  
Mali  
Boven-Volta  
Niger  
Senegal  
Ivoorkust  
Togo  
Dahomey  
Kameroen  
Tsjaad  
Centraalafrika  
Gaboen  
Kongo (Brazza)  
Kongo BR  
Rwanda  
Burundi  
Somalië  
Madagaskar

TOM Overzeese gebieden geassocieerd met de EEG

Curaçao  
Aruba  
Suriname  
Frans. gebied Afars-Issas  
Comoren  
Saint-Pierre en Miquelon  
Nieuw-Caledonië  
Frans-Polynesië

DOM Overzeese Departementen van de landen van de EEG

Réunion  
Guadeloupe  
Martinique  
Frans-Guyana

AOM Geassocieerde landen overzee

(AOM = EAMA + TOM + DOM)

CST Classificatie voor Statistiek en Tarief

NEG Niet elders genoemde

K Duizend karaat

G Gram

T Metrieke tonnen

M Meter

S Vierkante meter

V Kubieke meter

L Liter

N Aantal

P Paar

K Kilowattuur

↙ Met inbegrip van

↗ Met uitzondering van

ALGEMENE INHOUD

Algemene tabellen :

	Blz.
Invoer van de geassocieerde landen - TOM - DOM afkomstig uit de gehele wereld	14
Invoer van de geassocieerde landen - TOM - DOM uit de EEG	15
Uitvoer van de geassocieerde landen - TOM - DOM naar de gehele wereld	16
Uitvoer van de geassocieerde landen - TOM - DOM naar de EEG	17
Uitvoer van de geassocieerde landen - TOM - DOM :	
Indexcijfers van de waarde volgens lopende prijzen	18
Globale prijsindexcijfers (voorlopige reeks)	19
Gedetailleerde prijsindexcijfers	20
Volume-indexcijfers (voorlopige reeks)	26
Grafiek, volume-indexcijfer	

Binnenlandse handel per land :

	Blz.
Mauritanië 3 maanden 1966	31
Mauritanië 6 maanden 1966	47
Mauritanië 9 maanden 1966	66
Mauritanië 12 maanden 1966	79
Boven-Volta 12 maanden 1965	95
Réunion 6 maanden 1967	119
Guadeloupe 6 maanden 1967	139
Martinique 6 maanden 1967	159
Fr. Guyane 6 maanden 1967	179

ALGEMENE OPMERKINGEN

Met ingang van dit nummer wordt deze maandelijks publicatie uitgebreid tot alle met de E.E.G. geassocieerde landen — onverschillig of deze overzee of in Europa zijn gelegen — alsmede, evenals vroeger, de met de E.E.G. geassocieerde overzeese gebieden (T.O.M.) en de overzeese departementen van de landen van de E.E.G. (D.O.M.). In verband met het onregelmatig binnenkomen van de gegevens uit de verschillende douanegebieden, wordt de presentatie in losse bandjes gehandhaafd.

Bovendien kan de voorlopige reeks van indexcijfers bij de uitvoer thans worden aangevuld met een evenzeer voorlopige reeks van indexcijfers bij de invoer, welke na talloze moeilijke proeven is opgesteld. Deze laatste reeks is voor het ogenblik nog jaarlijks; zij zal echter in de loop van de volgende publicaties aan het driemaandelijks kader worden aangepast.

Tenslotte zullen de gedetailleerde prijsindexcijfers bij de uitvoer voortaan vergezeld gaan van reeksen, welke zijn opgesteld aan de hand van de prijzen op de voornaamste wereldmarkt van hetzelfde produkt, ten einde de vergelijking tussen de nationale schommelingen en de wereldevoluitie te vergemakkelijken.

Deze publicatie biedt in bandjes per land een analyse van de buitenlandse handel van de geassocieerde overzeese landen naar produkt, naar herkomst en naar bestemming. Zij bevat de cijfers per goederenklasse en voor elke groep (CST 3 cijfers) alsmede voor

een zeker aantal rubrieken en belangrijke posten bij de uitvoer (CST 5 cijfers). De waarden werden uniform uitgedrukt in reken-eenheden (1 000 \$) en de hoeveelheden in tonnen, behoudens uitzonderingen (zie onder « Afkortingen » de beginletters van de diverse maten).

De invoerwaarden omvatten de kosten van verzekering en vervoer tot de grens van het invoerende land (waarde cif) maar niet de douanerechten, belastingen of accijnzen in dit land geheven, terwijl de uitvoerwaarden de verzekerings- en vervoerkosten tot over de grens van het declarerende land niet omvatten (waarde fob).

De geleidelijke verbetering van de resultaten houdt in dat afwijkende gegevens worden geëlimineerd of veel omvattende cijfers worden beperkt. Sommige oude reeksen werden daarom gewijzigd; de nieuwe resultaten zijn aangegeven met « r ». Aanvullend onderzoek zal worden gewijd aan andere produkten ten aanzien waarvan moeilijkheden bestaan en op grond van dit onderzoek zullen in de eerstkomende maanden nieuwe wijzigingen worden aangebracht.

Voor een gemakkelijke raadpleging van de reeds verschenen cijfers vindt men op blz. 4 een tabel waarin voor elk land en voor elk kwartaal het nummer van de publicatie waarin deze cijfers voorkomen is weergegeven.

In de grafieken wordt het volume van de uitvoer en de invoer van de EAMA en groepen van T.O.M. en D.O.M. weergegeven.

IN DE BASISTABELLEN OPGENOMEN GEGEVENS

invoer (import)													
Periode			GOEDEREN			HOEVEELH.	WAARDE	Periode			GOEDEREN		
CST	GOEDEREN	Oorsprong	Hoeveelheid	Waarde	Eenheid	1000 \$	CST	GOEDEREN	Oorsprong	Hoeveelheid	Waarde	Eenheid	1000 \$

uitvoer (export)													
Periode			GOEDEREN			HOEVEELH.	WAARDE	Periode			GOEDEREN		
CST	GOEDEREN	Bestemming	Hoeveelheid	Waarde	Eenheid	1000 \$	CST	GOEDEREN	Bestemming	Hoeveelheid	Waarde	Eenheid	1000 \$



## Statistical and tariff classification (CST)

<b>0 FOOD AND LIVE ANIMALS</b>	<b>26 Textile fibres (not manufactured into yarn, thread or fabrics) and waste</b>	<b>57 Explosives</b>	695 Tools, for use in the hand or in machines
<b>00 Live animals</b>	261 Silk	571 Explosives	696 Cutlery
001 Live animals	262 Wool and other animal hair	<b>58 Plastic materials, regenerated cellulose, artificial resins</b>	697 Household equipment
<b>01 Meat and meat preparations</b>	263 Cotton	581 Plastic materials, regenerated cellulose, artificial resins	698 Other manufactures of metals, n.e.s.
011 Meat, fresh, chilled or frozen	264 Jute, including jute cuttings and waste	<b>59 Miscellaneous chemical materials and products</b>	<b>7 MACHINERY AND TRANSPORT EQUIPMENT</b>
012 Meat, dried, salted or smoked, not canned	265 Vegetable textile, fibres, except cotton and jute	599 Chemical materials and products n.e.s.	<b>71 Machinery other than electric</b>
013 Meat, canned, and meat preparations, canned and not canned	266 Synthetic and artificial fibres	<b>6 MANUFACTURED GOODS CLASSIFIED CHIEFLY BY MATERIAL</b>	711 Power generating (except electric) machinery
<b>02 Dairy products and eggs</b>	267 Waste materials from textile fabrics including rags	<b>61 Leather, leather manufactures, n.e.s. and dressed furs</b>	712 Agricultural machinery and implements
022 Milk and cream	<b>27 Crude fertilizers and crude minerals, excluding coal, petroleum and precious stones</b>	611 Leather	714 Office machines
023 Butter	271 Fertilizers, crude	612 Manufactures of leather and artificial or reconstituted leather, n.e.s.	715 Metalworking machinery
024 Cheese and curd	273 Stone, sand and gravel	613 Furs, dressed or dressed-and-dyed	717 Textile and leather machinery
025 Eggs	274 Sulphur and unroasted iron pyrites	<b>62 Rubber manufactures, n.e.s.</b>	718 Machines for special industries
<b>03 Fish and fish preparations</b>	275 Natural abrasives, including industrial diamonds	621 Rubber fabricated materials	719 Machinery and appliances (other than electrical) and machine parts, n.e.s.
031 Fish, fresh and simply preserved	276 Other crude minerals	629 Rubber manufactures, n.e.s.	<b>72 Electric machinery, apparatus and appliances</b>
032 Fish, canned, and fish preparations, canned or not canned	<b>28 Metalliferous ores and metal scrap</b>	<b>63 Wood and cork manufactures (excluding furniture)</b>	722 Electric power machinery and switch gear
<b>04 Cereals and cereal preparations</b>	281 Iron ore and concentrates	631 Veneers, plywood boards, artificial or reconstituted wood and other wood, worked, n.e.s.	723 Equipment for distributing electricity
041 Wheat and spelt (including meslin), unmilled	282 Iron and steel scrap	632 Wood manufactures, n.e.s.	724 Telecommunications apparatus
042 Rice	283 Ores of non-ferrous base metals and concentrates	633 Cork manufactures	725 Domestic electric equipment
043 Barley, unmilled	284 Non-ferrous metal scrap	<b>64 Paper, paper-board and manufactures thereof</b>	726 Electric apparatus for medical purposes and radiological apparatus
044 Maize (corn), unmilled	285 Silver and platinum ores	641 Paper and paper-board	729 Other electric machinery and apparatus
045 Cereals, unmilled n.e.s.	286 Ores and concentrates of uranium and thorium	642 Articles made of pulp, of paper and of paper-board	<b>73 Transport equipment</b>
046 Meal and flour of wheat and spelt (including meslin)	<b>29 Animal and vegetable crude materials, n.e.s.</b>	<b>65 Textile yarn, fabrics, made-up articles and related products</b>	731 Railway vehicles
047 Cereals, milled, except wheat meal and flour	291 Crude animal materials, n.e.s.	651 Textile yarn and thread	732 Road motor vehicles
048 Cereal preparations including preparations from flour and starch of fruits and vegetables	292 Crude vegetable materials, n.e.s.	652 Cotton fabrics of standard type (not including narrow and special fabrics)	733 Road vehicles other than motor vehicles
<b>05 Fruits and vegetables</b>	<b>3 MINERALS FUELS, LUBRICANTS AND RELATED MATERIALS</b>	653 Textile fabrics of standard type (not including narrow and special fabrics), other than cotton fabrics	734 Aircraft
051 Fruits, fresh, and nuts (not including oil nuts), fresh or dried	<b>32 Coal, coke and briquettes</b>	654 Tulle, lace, embroidery, ribbons, trimmings and other small wares	735 Ships and boats
052 Dried fruits, including artificially dehydrated	321 Coal, coke and briquettes	655 Special textile fabrics and related products	<b>8 MISCELLANEOUS MANUFACTURED ARTICLES</b>
053 Fruits preserved and fruit preparations	<b>33 Petroleum and petroleum products</b>	656 Made-up articles, wholly or chiefly of textile materials, n.e.s. (other than clothing and footwear)	<b>81 Sanitary, plumbing, heating and lighting fixtures and fittings</b>
054 Vegetables and roots and tubers, fresh and dry, not including artificially dehydrated	331 Petroleum, crude and partly refined	657 Floor coverings, tapestries, etc.	812 Sanitary, plumbing, heating and lighting fixtures and fittings
055 Vegetables preserved and vegetable preparations	332 Petroleum products	<b>66 Non-metallic mineral manufactures, n.e.s.</b>	<b>82 Furniture and fixtures</b>
<b>06 Sugar and sugar preparations</b>	<b>34 Gas</b>	661 Lime, cement and fabricated building materials, except glass and clay materials	821 Furniture and fixtures
061 Sugar	341 Gas, natural and manufactured	662 Clay construction materials and refractory construction materials	<b>83 Travel goods, handbags and similar articles</b>
062 Sugar confectionery and other sugar preparations	<b>35 Electric energy</b>	663 Mineral manufactures, n.e.s., not including clay and glass	831 Travel goods, handbags and similar articles
<b>07 Coffee, tea, cocoa, spices and manufactures thereof</b>	351 Electric energy	664 Glass	<b>84 Clothing</b>
071 Coffee	<b>4 ANIMAL AND VEGETABLE OILS AND FATS</b>	665 Glassware	841 Clothing
072 Cocoa	<b>41 Animal oils and fats</b>	666 Pottery	842 Fur clothing (not including hats or caps) and other articles made of furskins or artificial fur
073 Chocolate and chocolate preparations	411 Animal oils and fats	667 Precious and semi-precious stones and pearls, unworked and worked	<b>85 Footwear</b>
074 Tea and maté	<b>42 Vegetable oils and fats</b>	<b>67 Iron and steel</b>	851 Footwear
075 Spices	421 Vegetable oils, soft	671 Pig iron, spiegel ei sen, sponge iron, iron and steel, powder and ferro-alloys	<b>86 Professional scientific and controlling instruments, photographic and optical goods, watches and clocks</b>
<b>08 Feeding stuff for animals (not including unmilled cereals)</b>	422 Other vegetable oils	672 Ingots and other primary forms, including semis for seamless tubes	861 Scientific, medical, optical measuring and controlling instruments and apparatus
081 Feeding stuff for animals (not including unmilled cereals)	<b>43 Animal and vegetable oils and fats processed, and waxes of animal or vegetable origin</b>	673 Iron and steel bars, rods, angles, shapes and sections (including sheet piling)	862 Photographic and cinematographic supplies
<b>09 Miscellaneous food preparations</b>	431 Animal and vegetable oils and fats processed, and waxes of animal or vegetable origin	674 Universals, plates and sheets	863 Exposed cinematographic films, developed
091 Margarine and shortening	<b>5 CHEMICAL PRODUCTS</b>	675 Hoop and strip	864 Watches and clocks
099 Food preparations n.e.s.	<b>51 Chemical elements and compounds</b>	676 Rails and railway track construction material	<b>89 Miscellaneous manufactured articles, n.e.s.</b>
<b>1 BEVERAGES AND TOBACCO</b>	512 Organic chemicals	677 Iron and steel wire	891 Musical instruments, phonographs and phonograph records
<b>11 Beverages</b>	513 Inorganic chemicals: Elements, oxides and halogen salts	678 Tubes, pipes and fittings of iron or steel (including cast iron)	892 Printed matter
111 Non-alcoholic beverages	514 Other inorganic chemicals	679 Iron and steel castings and forgings	893 Articles of plastic materials, n.e.s.
112 Alcoholic beverages	515 Radio-active and associated materials	<b>68 Non-ferrous metals</b>	894 Perambulators, toys, games, sporting goods
<b>12 Tobacco and tobacco manufactures</b>	<b>52 Mineral tar and crude chemicals from coal, petroleum and natural gas</b>	681 Silver and platinum group metals	895 Office and stationery supplies, n.e.s.
121 Tobacco, unmanufactured	521 Mineral tar and crude chemicals from coal, petroleum and natural gas	682 Copper	896 Works of art, collectors, pieces and antiques
122 Tobacco manufactures	<b>53 Dyeing, tanning and colouring materials</b>	683 Nickel	897 Jewellery and goldsmiths and silversmiths wares
<b>2 CRUDE MATERIALS, INEDIBLE, EXCEPT FUELS</b>	531 Synthetic organic dyestuffs and natural indigo	684 Aluminium	899 Manufactured articles, n.e.s.
<b>21 Hides, skins and fur skins, undressed</b>	532 Dyeing and tanning extracts, and synthetic tanning materials	685 Lead	<b>9 OTHER ARTICLES N.E.S.</b>
211 Hides and skins (except fur skins), undressed	533 Pigments, paints, varnishes and related materials	686 Zinc	<b>91 Postal packages except diamonds</b>
212 Fur skins, undressed	<b>54 Medicinal and pharmaceutical products</b>	687 Tin	911 Postal packages except diamonds
<b>22 Oil-seeds, oil nuts and oil kernels</b>	541 Medicinal and pharmaceutical products	688 Uranium and thorium	<b>93 Victuals and stores for ships and aeroplanes</b>
221 Oil-seeds, oil nuts and oil kernels	<b>55 Essential oils and perfume materials; toilet; polishing and cleansing preparations</b>	689 Miscellaneous non-ferrous base metals, employed in metallurgy	931 Victuals and other stores except bunker-material for:
<b>23 Crude rubber, including synthetic and reclaimed</b>	551 Essential oils, perfume and flavour materials	<b>69 Manufactures of metals</b>	<b>94 Goods not elsewhere specified</b>
231 Crude rubber, including synthetic and reclaimed	552 Perfumery and cosmetics	691 Finished structural parts and constructions	941 Zoo animals, dogs, cats and animals n.e.s.
<b>24 Wood, lumber and cork</b>	553 Soaps, cleansing and polishing preparations	692 Metal containers for storage and transport	942 Goods not elsewhere specified
241 Fuel wood and charcoal	<b>56 Fertilizers manufactured</b>	693 Wire products, excluding electric and fencing grills	<b>95 Fire-arms of war and ammunition therefor</b>
242 Wood in the round or roughly squared	561 Fertilizers, manufactured	694 Nails, screws, nuts, bolts, rivets and similar articles	951 Fire-arms of war and ammunition therefor
243 Wood shaped or simply worked			<b>96 Gold bullion and partly worked gold coins</b>
244 Cork, raw and waste			961 Coins, other than gold
<b>25 Pulp and waste paper</b>			
251 Pulp, cellulose and waste paper			



France  
Belgium-Luxemburg  
Netherlands  
Germany (RF)  
Italy

European Associates

Greece  
Turkey  
EAMA African States and Madagascar associated with the EEC

Mauritanie  
Mali  
Upper Volta  
Niger  
Senegal  
Ivory Coast  
Togo  
Dahomey  
Cameroon  
Chad  
Central Afrikan Republik  
Gabon  
Congo (Brazzaville)  
Congo (R.D.)  
Rwanda  
Burundi  
Somalia  
Madagascar

TOM Overseas Territories associated with the EEC

Curaçao  
Aruba  
Suriname  
French Terr. of Afars-Issas  
Comoro Islands  
St. Pierre et Miquelon  
New Caledonia  
Polynesia

DOM Overseas Departments of EEC countries

Reunion  
Guadeloupe  
Martinique  
French Guiana

AOM Overseas Associates

(AOM = EAMA + TOM + DOM)

CST Statistical and Tariff Classification  
NDA Not elsewhere specified or included

C Thousands of carats

G Grams

T Metric tons

M Metres

S Square metres

V Cubic metres

L Litres

N Units

P Pairs

K Kilowatt-hours

⌊ Including

⌋ Excluding

General tables :

World imports of Associates, TOM, DOM	14
EEC imports of Associates, TOM, DOM	15
World exports of Associates, TOM, DOM	16
EEC exports of Associates, TOM, DOM	16
Exports of Associates, TOM, DOM :	
Current value indexes	18
Overall price indexes (provisional series)	19
Detailed price indexes	20
Volume indexes (provisional series)	26
Graph—volume indexes	

CONTENTS

Page	Foreign trade by country :	Page
	Mauritanie	3 months 1966 31
	Mauritanie	6 months 1966 47
	Mauritanie	9 months 1966 66
	Mauritanie	12 months 1966 79
	Upper Volta	12 months 1965 95
	Reunion	6 months 1967 119
	Guadeloupe	6 months 1967 139
	Martinique	6 months 1967 159
	French Guiana	6 months 1967 179

GENERAL REMARKS

This monthly bulletin now embraces all countries, overseas and in Europe, associated with the EEC, and also, as before, the overseas territories and departments. Data come in from the various customs areas at irregular intervals, and the bulletin will therefore continue to be in loose-leaf form.

In addition, the provisional series of export indices can now be supplemented by a series, also provisional, of import indices established after many elaborate trials. For the time being the new series is annual; it will be adapted to the quarterly framework at a later date.

The detailed indice of export prices are now accompanied by series covering the main world markets for the same products in order to make comparisons between national movements and the world trend easier.

These country booklets survey the foreign trade of the overseas countries associated with the EEC by product and by origin and destination. The figures are given by commodity class, for each CST Group (3 digits) and for a number of Sub-groups and Items of importance to the export trade (4 and 5 digits). Values are all given in thousands of units of account (1 000 \$), and quantities are

in metric tons unless otherwise specified (see the symbols for units of quantity under "Abbreviations,, below).

Import values are given cif (i.e. including insurance and freight to the frontier of the importing country), but customs duties, taxes and other charges levied by the importing country are excluded; export values are given fob (excluding insurance and freight beyond the frontier of the exporting country).

In order to improve the reliability of the tables, inaccurate figures have been corrected and the scope of certain data clarified. Some old series have therefore been changed, and the new data are marked "r,,. Research on other doubtful items will lead to further adjustments in the coming months.

To facilitate consultation of figures published hitherto, a table giving the number of the relevant publication for each country and each quarter will be found on page 4.

The graphs show the pattern of the volume of exports and imports of the EAMA and of the groups of overseas territories and departments.

DATA IN THE BASIC TABLES

Period		imports (import)			Period		exports (export)				
CST	COMMODITY	QUANTITY	VALUE	CST	COMMODITY	QUANTITY	VALUE	CST	COMMODITY	QUANTITY	VALUE
	Origin	Unit	1000 \$		Origin	Unit	1000 \$		Destination	Unit	1000 \$



**TABLEAUX GÉNÉRAUX  
ALLGEMEINE ÜBERSICHTEN  
TAVOLE GENERALI  
ALGEMENE TABELLEN  
GENERAL TABLES**

# IMPORTATIONS DES ASSOCIÉS, TOM, DOM

en provenance du Monde

Mio \$

	1963	1964	1965	1966	1966				1967	
					I	II	III	IV	I	II
Grèce	804,2	885,1	1 133,7	1 222,7	272,9	299,8	300,3	349,7		
Mauritanie	30,0	15,7	23,8	[22,4]	[4,4]	[4,6]	[5,8]	[7,6]		
Mali	34,2	36,6	42,9	36,0	13,0	5,3	6,6	11,1	13,9	
Haute-Volta	38,0	38,4	37,1	37,6	→	18,8	8,9	9,9		
Niger	22,7	33,5	37,7		13,8	8,1				
Sénégal	156,0	171,6	164,3		49,9	40,8	32,8			
Côte-d'Ivoire	169,7	245,0	236,2	257,5	63,0	60,1	72,9	61,5		
Togo	29,0	41,7	45,0	47,2	11,4	10,7	13,2	11,9	11,5	10,8
Dahomey	33,4	31,4	34,4	33,5	8,5	9,0	8,5	7,5		
Cameroun (Or.)	109,0	115,8	134,9		39,6	32,4				
Tchad	29,0	34,6	31,2	29,7	7,2	6,8	7,6	8,1	8,1	8,5
Centrafrique	26,4	29,9	27,4	30,7	6,3	6,4	7,0	11,0	8,6	9,3
Gabon	48,1	55,7	62,5	65,7	13,4	17,1	16,5	18,7	14,5	16,5
Congo (Brazza)	61,8	64,8	67,7	69,6	17,1	18,5	17,0	17,0	16,7	16,9
Congo (R.D.)	316,1	262,1	[318,9]							
Rwanda	4,8	12,0	20,9	19,4	2,7	4,7	7,1	4,9		
Burundi	.	11,5	18,3		5,5	4,4	5,5			
Somalia	44,7	54,6	37,3							
Madagascar	127,5	135,5	138,4	141,3	31,9	34,2	37,0	32,8		
<b>EAMA</b>	<b>[1 290]</b>	<b>1 390,4</b>	<b>[1 480]</b>							
Curaçao	312,8	313,2	294,2	299,3	73,6	72,2	69,9	83,6		
Aruba	382,6	334,5	321,8	316,8	82,8	77,6	74,8	81,6		
Suriname	58,5	80,6	95,3		22,7	22,2	22,1			
Territoire français Afars-Issas <sup>1)</sup>	25,7	20,9	23,1		5,4	5,8	6,3			
Comores	5,4	6,1	6,6	7,2	1,5	1,8	1,9	2,0	1,6	
Saint-Pierre-et-Miquelon	5,2	5,1	5,5	6,5	.	.	.	.	.	.
Nouvelle-Calédonie	38,5	54,5	76,0	67,3	13,0	14,4	18,9	21,0	15,1	
Polynésie française	32,2	71,2	107,4	167,4	.	.	.	.	.	.
<b>TOM</b>	<b>860,9</b>	<b>886,1</b>	<b>929,9</b>		<b>[240]</b>	<b>[235]</b>	<b>[235]</b>			
Réunion	69,7	90,0	97,0	104,6	23,2	25,5	29,9	26,0	25,7	31,3
Guadeloupe	69,6	79,4	85,2	92,9	22,8	26,3	19,7	24,1	24,1	25,9
Martinique	73,8	78,9	91,1	92,3	23,7	23,6	22,4	22,6	25,5	28,3
Guyane	11,3	16,0	20,1	27,8	5,9	6,7	6,8	8,4	9,2	10,8
<b>DOM</b>	<b>224,4</b>	<b>264,3</b>	<b>293,4</b>	<b>317,6</b>	<b>75,6</b>	<b>82,1</b>	<b>78,8</b>	<b>81,1</b>	<b>84,5</b>	<b>96,3</b>
<b>EAMA + TOM + DOM</b>	<b>[2 364,2]</b>	<b>2 540,8</b>	<b>[2 703]</b>							

<sup>1)</sup> A partir de 1964, les importations du Territoire français Afars-Issas comprennent les sorties d'entrepôts pour la consommation locale.



**IMPORTATIONS DES ASSOCIÉS, TOM, DOM**  
en provenance de la CEE

Mio \$

	1963	1964	1965	1966	1966				1967	
					I	II	III	IV	I	II
Grèce	320,2	374,6	469,2	503,9	117,7	123,0	124,3	138,9		
Mauritanie	22,6 <sup>r</sup>	10,5	[14,9]	[14,3]	[3,1]	[2,5]	[3,8]	[4,9]		
Mali	13,7	13,9	12,4	9,0	3,8	1,9	1,7	1,6	2,5	
Haute-Volta	20,3 <sup>r</sup>	23,0 <sup>r</sup>	23,9	20,6	→	10,0	5,2	5,4		
Niger	12,9	22,0 <sup>r</sup>	24,2		8,9	5,0				
Sénégal	116,0	120,3 <sup>r</sup>	107,3		33,5	35,9	11,5			
Côte-d'Ivoire	129,1	178,7 <sup>r</sup>	178,9	183,9	47,6	45,0	40,3	51,0		
Togo	14,1	20,8	25,1	24,0	5,9	5,4	6,8	5,9	5,4	5,2
Dahomey	23,5	21,1	23,5	22,5	5,8	6,0	5,7	5,0		
Cameroun (Or.)	74,6 <sup>r</sup>	85,0	100,0		30,8	23,9				
Tchad	18,4	21,6	17,9	18,0	4,6	3,8	4,8	4,8	5,2	5,4
Centrafrique	20,0	22,3	20,2	23,7	5,0	4,8	5,5	8,4	7,0	7,6
Gabon	34,5	39,8	44,8	48,4	10,2	12,3	12,3	13,6	11,0	12,7
Congo (Brazza)	46,1 <sup>r</sup>	48,8	48,7	53,3	12,9	14,4	13,2	12,8	12,5	12,5
Congo (R.D.)	132,6	132,8	.							
Rwanda	1,6	4,6	9,4	8,3	1,5	1,7	3,1 <sup>r</sup>	2,0		
Burundi	.	5,3	8,4		.	.	.			
Somalia	13,5	15,5	18,1		.	.	.			
Madagascar	104,2	109,3 <sup>r</sup>	99,5	104,0	23,3	24,8	28,1	27,8		
<b>EAMA</b>	<b>[803]</b>	<b>895,3</b>	<b>[906]</b>							
Curaçao	19,1	19,5	20,2	27,5	6,5	4,8	6,6	9,6		
Aruba	6,2	5,8	5,2	5,7	1,4	1,3	1,4	1,6		
Suriname	21,2	24,9	26,5		6,6	6,2	7,5			
Territoire français Afars-Issas <sup>1)</sup>	14,3	13,4	14,5		3,3	3,4	4,5			
Comores	3,0	3,6	3,2	4,1	1,0	1,0	1,1	1,0	0,8	
Saint-Pierre-et-Miquelon	2,2	1,8	2,0	2,4	.	.	.	.	.	.
Nouvelle-Calédonie	24,3 <sup>r</sup>	33,6	51,0	36,6	7,9	7,3	9,7	11,7	9,4	
Polynésie française	20,6	48,2	81,6	138,1	.	.	.	.	.	.
<b>TOM</b>	<b>110,9</b>	<b>150,8</b>	<b>204,6</b>							
Réunion	50,1 <sup>r</sup>	65,3 <sup>r</sup>	72,3	77,2	16,8	19,0	22,4	19,0	18,3	22,8
Guadeloupe	57,1	64,4	68,3	75,6	18,0	21,9	16,0	19,7	20,0	20,3
Martinique	59,4 <sup>r</sup>	63,1	71,6	72,9	18,0	18,6	18,2	18,1	20,5	22,3
Guyane	9,4	13,4 <sup>r</sup>	15,0		4,4	5,0	5,1	6,3	6,9	8,2
<b>DOM</b>	<b>176,0<sup>r</sup></b>	<b>206,2<sup>r</sup></b>	<b>227,2</b>	<b>246,5</b>	<b>57,2</b>	<b>64,5</b>	<b>61,7</b>	<b>63,1</b>	<b>65,7</b>	<b>73,6</b>
<b>EAMA + TOM + DOM</b>	<b>[1 083,2<sup>r</sup>]</b>	<b>1 252,3</b>	<b>[1 208]</b>							

<sup>1)</sup> A partir de 1964, les importations du Territoire français Afars-Issas comprennent les sorties d'entrepôts pour la consommation locale.

# EXPORTATIONS DES ASSOCIÉS, TOM, DOM

à destination du Monde

Mio \$

	1963	1964	1965	1966	1966				1967	
					I	II	III	IV	I	II
Grèce	290,1	308,6	327,8	405,9	108,7	87,1	67,5	142,6		
Mauritanie <sup>1)</sup>	16,2	45,8	[57,6]	[69,2]	[16,8]	[17,4]	[18,3]	[16,7]		
Mali	10,6	16,6	15,7	13,1	2,8	3,7	2,5	4,1	2,7	
Haute-Volta	12,4	13,4	14,9	16,1	→	9,1	3,1	3,9		
Niger	19,7	21,3	25,3	10,5	4,6	10,3				
Sénégal	110,5	122,5	128,5		39,1	43,5	37,1			
Côte-d'Ivoire	230,3	302,1	277,2	310,5	89,0	69,9	51,4	100,2		
Togo	18,3	30,3	26,8	35,9	10,4	11,0	7,9	6,6	11,3	8,3
Dahomey	12,8	13,2	13,6	10,5	2,5	4,2	2,3	1,5		
Cameroun (Or.)	118,3	121,7	118,8		43,1	34,8				
Tchad	22,7	26,5	27,3	23,7	7,0	9,7	4,4	2,6	6,8	10,1
Centrafrique	22,0	28,9	26,4	30,7	8,1	8,6	6,6	7,4	6,1	8,3
Gabon	73,3	91,3	97,0	100,8	23,6	24,5	25,8	26,9	26,1	25,9
Congo (Brazza)	41,6	47,4	46,8	43,2	10,6	5,7	14,0	12,3	8,3	10,5
Congo (R.D.)	377,5	317,8	[330,0]							
Rwanda	3,6	11,6	14,1	11,7	0,9	2,5	6,5	1,9		
Burundi	.	9,4	9,2		0,3	1,5	7,7			
Somalia	31,8	36,1	22,6							
Madagascar	82,1	91,8	91,7	97,8	21,6	23,6	24,3	28,3		
<b>EAMA</b>	[1 213]	[1 347,7]	[1 344]							
Curaçao	278,4	281,2	266,3	258,1	65,4	63,0	63,5	66,2		
Aruba	390,0	348,7	336,5	333,6	87,8	79,9	78,3	87,6		
Suriname	45,7	47,1	57,5		20,8	21,8	22,2			
Territoire français Afars-Issas	1,8	2,5	2,0		0,5	0,5	0,6			
Comores	4,7	4,0	3,7	3,9	0,7	0,7	0,7	1,7	0,7	
Saint-Pierre-et-Miquelon	1,7	2,1	1,9	1,5	.	.	.	.	.	.
Nouvelle-Calédonie	44,6	57,5	65,1	77,6	19,5	18,6	19,5	20,0	18,1	
Polynésie française	10,2	11,1	10,3	17,4	.	.	.	.	.	.
<b>TOM</b>	<b>768,3</b>	<b>754,2</b>	<b>743,3</b>		<b>[199]</b>	<b>[189]</b>	<b>[189]</b>			
Réunion	38,1	37,4	34,4	39,2	12,7	2,7	8,7	15,1	13,1	1,4
Guadeloupe	38,2	34,8	37,8	35,0	10,2	14,4	7,0	3,4	4,8	12,0
Martinique	35,6	29,4	[44,7]	44,7	7,2	13,5	10,5	13,5	8,1	7,3
Guyane	0,7	0,7	2,9	3,5	0,7	1,0	1,0	0,8	0,8	0,9
<b>DOM</b>	<b>112,6</b>	<b>102,2</b>	<b>[120]</b>	<b>122,4</b>	<b>30,8</b>	<b>31,6</b>	<b>27,2</b>	<b>32,8</b>	<b>26,6</b>	<b>21,6</b>
<b>EAMA + TOM + DOM</b>	<b>[2 094]</b>	<b>2 204,1</b>	<b>[2 207]</b>							

\* Moyenne trimestrielle.

## EXPORTATIONS DES ASSOCIÉS, TOM, DOM

à destination de la CEE

Mio \$



	1963	1964	1965	1966	1966				1967	
					I	II	III	IV	I	II
Grèce	95,0	115,6	122,0	144,0	27,4	24,9	25,6	66,1		
Mauritanie <sup>1)</sup>	12,1	30,2 <sup>r</sup>	[39,4]	[48,3]	[10,9]	[11,9]	[13,7]	[11,8]		
Mali	2,2	0,7	0,9	0,4	0,1	0,1	0,1	0,1	0,1	
Haute-Volta	2,6 <sup>r</sup>	2,9 <sup>r</sup>	2,5	3,1	→	2,1	0,7	0,3		
Niger	14,0 <sup>r</sup>	13,8	14,8		2,1	7,4				
Sénégal	98,1	102,4	110,1		34,0	37,6	28,3			
Côte-d'Ivoire	161,9	181,2	169,5	190,1	54,5	39,6	29,0	67,0		
Togo	13,6	21,6	21,5	27,8	8,0	8,8	5,9	5,1	8,8	6,7
Dahomey	10,9	11,6	11,0	7,1	2,0	3,3	1,0	0,8		
Cameroun (Or.)	99,0 <sup>r</sup>	101,4	91,8		28,5	21,8				
Tchad	15,3	17,4	14,5	13,1	5,5	4,9	1,7	1,0	5,3	7,6
Centrafrique	11,8	16,5	13,1	15,2	3,5	5,7	3,8	2,2	2,9	3,6
Gabon	50,6 <sup>r</sup>	60,9 <sup>r</sup>	61,4	63,5	15,0	15,5	16,6	16,4	17,2	17,4
Congo (Brazza)	31,1	29,3	28,1	26,3	8,5	2,7	7,2	7,9	4,6	6,3
Congo (R.D.)	120,9	242,4								
Rwanda	2,9	4,1	6,1	4,0	0,7	0,8	1,3 <sup>r</sup>	1,3		
Burundi	.	0,8	1,7 <sup>r</sup>							
Somalia	15,9	17,4	16,4							
Madagascar	50,0	55,5	48,0	51,9	10,3	13,3	14,6	13,7		
<b>EAMA</b>	<b>[714]</b>	<b>910,1</b>	<b>[893]</b>							
Curaçao	34,4	28,6	26,0	21,8	7,0	5,5	5,4	3,9		
Aruba	71,0	30,3 <sup>r</sup>	29,3	16,7	8,0	2,2	1,9	4,6		
Suriname	5,1	3,6	5,6		1,6	1,5	1,6			
Territoire français Afars-Issas	1,3	1,8	1,5		0,3	0,6	0,4			
Comores	2,5	2,3	2,2	2,5	0,5	0,5	0,4	1,1	0,6	
Saint-Pierre-et-Miquelon	0,6	0,6	0,4	0,4						
Nouvelle-Calédonie	30,5 <sup>r</sup>	28,0	36,4	40,4	7,8	9,3	11,5	11,8	6,9	
Polynésie française	5,4	5,5	5,4 <sup>r</sup>	9,1						
<b>TOM</b>	<b>150,8</b>	<b>100,7</b>	<b>106,8</b>							
Réunion	31,8	35,0	31,1	36,7	11,5	2,4	8,3	14,5	12,7	1,1
Guadeloupe	28,0	29,0	30,7	28,1	9,1	10,9	5,7	2,4	2,3	8,9
Martinique	31,6	26,7	[42,4]	42,8	6,7	13,0	10,2	12,9	7,8	6,9
Guyane	0,4	0,4	0,7	0,6	0,1	0,2	0,2	0,1	0,1	0,2
<b>DOM</b>	<b>91,8</b>	<b>91,1</b>	<b>[105]</b>	<b>108,2</b>	<b>27,4</b>	<b>26,5</b>	<b>24,4</b>	<b>29,9</b>	<b>22,9</b>	<b>17,1</b>
<b>EAMA + TOM + DOM</b>	<b>[956]</b>	<b>1 101,9</b>	<b>[1 105]</b>							

\* Moyenne trimestrielle.

# EXPORTATIONS DES ASSOCIÉS, TOM, DOM

Indices des valeurs globales

1962 → 100

	1963	1964	1965	1966	1966				1967	
					I	II	III	IV	I	II
Grèce	117	124	132	163	175	140	109	230		
Mauritanie	582	1 645	[2 069]	[2 487]	[2 412]	[2 504]	[2 647]	[2 407]		
Mali	105	165	157	131	114	145	101	170	104	
Haute-Volta	112 r	121 r	135	146	.	.	112	142		
Niger	110	97 r	129		95	207				
Sénégal	89	99	103		126	140	121			
Côte-d'Ivoire	126	166	152	170	195	153	113	220		
Togo	106	176	158 r	209	243	255 r	184 r	155	263	193
Dahomey	117	121	125	96	93	152	83	55		
Cameroun (Oriental)	115	118	115		167	112				
Tchad	137	160	165	143	169	234	108	62	165	244
Centrafrique	155	204	186	217	228 r	243	185 r	211	171	235
Gabon	124	155 r	166	173	162	144	177	184	179	177
Congo (Brazza)	119	135	134	123	121	65	161	147	95	121
Congo (R.D.)	108	91 r	[95]							
Rwanda	.	.								
Burundi	.	.								
Somalia	126	.								
Madagascar	87	97	97	104	92	100	103	121		
<b>EAMA</b>	<b>112</b>	<b>[137]</b>								
↑ Congo (R.D.)	114	[149]								
Curaçao	98	99	94	91	92	89	89	93		
Aruba	94	87	84	83	87	79	78 r	87		
Suriname	109	113	137		199	208	212			
Territoire français Afars-Issas	82	112	91		91					
Comores	186	157	146							
Saint-Pierre-et-Miquelon	113	129	120							
Nouvelle-Calédonie	133 r	172 r	195							
Polynésie française	95	103	95	161						
<b>TOM</b>	<b>100</b>	<b>98</b>	<b>95</b>							
Réunion	115	113	104	119	154	33	105	182	158	17
Guadeloupe	109	99	108	100	116	163	80	39	54	137
Martinique	106	87	[133]	133	86	134	126	160	97	87
Guyane	146	140	612	728	612	799	840	650	472	1 433
<b>DOM</b>	<b>110</b>	<b>100</b>	<b>[117]</b>	<b>111</b>	<b>121</b>	<b>123</b>	<b>107</b>	<b>128</b>	<b>104</b>	<b>88</b>
<b>AOM:</b>										
AOM ↙ Congo (R.D.)	107	[119]								
AOM ↗ Congo (R.D.) 	107	[121]								
AOM ↙ Congo (R.D.)	116	[122]								
AOM ↗ Congo (R.D.) 	114	[118]								



## EXPORTATIONS DES ASSOCIÉS, TOM, DOM

Indices globaux de prix (Série provisoire)

1962 → 100

	1963	1964	1965	1966	1966				1967	
					I	II	III	IV	I	II
Grèce	111	112	110	112	111 r	113 r	95	124		
Mauritanie	90	104	[108]	[108]	[112]	[104]	[106]	[115]		
Mali	120	158	118	114	125	121	122	108	146	
Haute-Volta	102 r	109 r	118	128	.	.	128	134		
Niger	100 r	90 r	99		81	81				
Sénégal	100 r	98	97		98	97	98			
Côte-d'Ivoire	104	114	98 r	113	109	111 r	113 r	117		
Togo	104	111	102 r	118	109	115	127 r	137	129	115
Dahomey	112	110	121 r	118	123 r	127 r	166 r	101		
Cameroun (Oriental)	103	111	100		96	104				
Tchad	97	98	99	101	99	102	101	101	98	100
Centrafrique	116	131 r	123	136	157	120	132	134	134	133
Gabon	98	103	102	103	104	104 r	103	101	100	97
Congo (Brazza)	90	92	92	92	139	93	92	93	88	88
Congo (R.D.)	127	[94]								
Rwanda	.	.								
Burundi	.	.								
Somalia	110	.								
Madagascar	105	110	104	103	108	106	102	104		
<b>EAMA</b>	<b>110</b>	<b>[103]</b>								
↑ Congo (R.D.)	102	[107]								
Curaçao	92	85	82	81	82	81	80	83		
Aruba	96	92	87	84	86	80	88	84		
Suriname	99	95	96		103	108	103			
Territoire français Afars-Issas	—	—	—							
Comores	109	92 r	91							
Saint-Pierre-et-Miquelon	108	112	120							
Nouvelle-Calédonie	104 r	92 r	111							
Polynésie française	100	98	111	103						
<b>TOM</b>	<b>[96]</b>	<b>[90]</b>								
Réunion	116	113	106	111	105	114	109	114	120	118
Guadeloupe	111	128	127	124	126	133	126	118	118	125
Martinique	104	122 r	[122]	129	129	127	117	163	133	123
Guyane	113	102	115	129	121	[123]	113	108	125	130
<b>DOM</b>	<b>110</b>	<b>120</b>	<b>[118]</b>	<b>121</b>	<b>120</b>	<b>[125]</b>	<b>117</b>	<b>131</b>	<b>123</b>	<b>122</b>
<b>AOM:</b>										
AOM ↙ Congo (R.D.)	[104]	[98]								
AOM ↗ Congo (R.D.)	[100]	[100]								
AOM ↙ Congo (R.D.)	[106]	[103]								
AOM ↗ Congo (R.D.)	[103]	[106]								

**EXPORTATIONS DES ASSOCIÉS, TOM, DOM**

Indices détaillés des prix

Indice des cours mondiaux

1962 → 100

CST		1963	1964	1965	1966	1966				1967	
						I	II	III	IV	I	II
001.10	<b>Bovins</b>										
	Mali	131	261	224	196	178	232	228	173	226	
	Haute-Volta	100 <sup>r</sup>	97 <sup>r</sup>	86	92	.	.	84	106		
	Niger	99	72	99		99	99				
	Tchad	86	97	102	109	107	118	111	112	111	109
	Somalia	149	.								
001.20	<b>Ovins et Caprins</b>										
	Haute-Volta	100 <sup>r</sup>	146 <sup>r</sup>	147	137	.	.	174	129		
	Niger	124	102	124		124	125				
001.21	<b>Ovins</b>										
	Somalia	123	.								
001.22	<b>Caprins</b>										
	Somalia	109	.								
001.40	<b>Volaille de basse-cour</b>										
	Haute-Volta	60	54	72	80	.	.	81	76		
001.70	<b>Camelins</b>										
	Somalia	118	.								
011	<b>Viande fraîche réfrigérée, congelée</b>										
	Tchad	113	106	116	153	131	157	157	173	183	181
011.10	<b>Viande de bovins</b>										
	Haute-Volta	91	90	127	139	.	.	134	134		
	Madagascar	80	89	95	93	76	105	91	84		
013	<b>Préparation et conserves de viande</b>										
	Madagascar	93	110	107	107	101	108	103	120		
031.10	<b>Poissons frais réfrigérés ou congelés</b>										
	Saint-Pierre-et-Miquelon	109	112	121							
031.20	<b>Poissons conservés simplement</b>										
	Mauritanie	85	122	[136]	[116]	[134]	[116]	[113]	[110]		
	Mali	85	116	123	109	114	114	100	108	121	
	Saint-Pierre-et-Miquelon	106	116	112							
031.31	<b>Crevettes</b>										
	Guyane	98	117	167	160	167	163	159	151	147	157
032	<b>Préparation, conserves poissons et crustacés</b>										
	Sénégal	76	66	61		63	63	70			
	Somalia	174	.								
042.20	<b>Riz décortiqué, glacé, brisé</b>										
	Madagascar	109	120	139	124	143	135	109	123		
	Suriname	100	98	98		108	102	115			
046.01	<b>Farine de froment ou de méteil</b>										
	Sénégal	99	103	103		102	104	104			
051.11	<b>Oranges</b>										
	Grèce	107	114	106	108	106	113	—	111		



# EXPORTATIONS DES ASSOCIÉS, TOM, DOM

Indices détaillés des prix

Indice des cours mondiaux

1962 → 100

CST		1963	1964	1965	1966	1966				1967		
						I	II	III	IV	I	II	
051.21	<b>Citrons, limons et limes</b>											
	Grèce	108	95	90	116	105	104	167	121			
051.30	<b>Bananes fraîches</b>											
	Côte-d'Ivoire	113	107	94	93	105 <sup>r</sup>	96	76	93			
	Cameroun (Oriental)	100	100	106		100	99					
	Somalia	101										
	Guadeloupe	106	103	147	142	143	141	143	144	136	131	
	Martinique	105	139 <sup>r</sup>	[141 <sup>r</sup> ]	144	144	140	117	144	138	119	
	Port français (Martinique)	114	119	107	120	115	126	115	122			
051.40	<b>Pommes fraîches</b>											
	Grèce	97	99	101	107	128	96	135	95			
051.50	<b>Raisins frais</b>											
	Grèce	110	100	105	104	115	—	106	102			
051.93	<b>Fruits à noyau frais</b>											
	Grèce	111	111	116	126	—	165	131	116			
052.02	<b>Figues sèches</b>											
	Grèce	104	112	128	126	117	118	143	119			
052.03	<b>Raisins secs</b>											
	Grèce	105	134	138	142	140	145	113	174			
053	<b>Conserves de fruits</b>											
	Côte-d'Ivoire	—	—	92	92	88	92	94	92			
053.31	<b>Purée et pâtes de fruits conf., etc., avec sucre</b>											
	Grèce	98	92	97	120	106	187	110	121			
053.50	<b>Jus de fruits ou de légumes, sans alcool</b>											
	Grèce	110	122	134	115	128	121	87	123			
053.90	<b>Autres fruits ou conserves</b>											
	Martinique	116	101	109	121	122	121	120	149	124	127	
054.20	<b>Légumes à cosse, secs</b>											
	Haute-Volta	89	104 <sup>r</sup>	88	74			64	86			
	Niger	109	55	156		231	231					
	Madagascar	107	68	79	68	66	65	71	74			
	Londres (Pois du Cap - Madag.)	99	54	77	85	85	87	89	78			
ex. 055.52	<b>Olives prép. ou conservées, sans alcool</b>											
	Grèce	90	87	95	101	98	106	115	97			
061.30	<b>Sucre</b>											
	Madagascar	123	131	124	62		82	45	80			
	Réunion	120	118	109	114	107	118	111	118	124	123	
	Guadeloupe	113	125	116	114	117	114	118	103	108	123	
	Martinique	98	[107 <sup>r</sup> ]	[105 <sup>r</sup> ]	104	105	103	105	105	118	118	
	New York (contrat n° 8, disponible)	286	200	72	63	78	67	57	51			
071.11	<b>Café Robusta</b>											
	Nouvelle-Calédonie	101	114	114								
	Côte-d'Ivoire	101	117	105	125	125	126 <sup>r</sup>	122	130			
	Togo	104	126	104	119	122	122	117	104	126	126	
	Dahomey	91	103	87	92	93	93	92	80			
	Cameroun (Oriental)	104	140	104		107	114					
	Centrafrique	103	120	100	121	119	122	121	117	121	124	



**EXPORTATIONS DES ASSOCIÉS, TOM, DOM**

Indices détaillés des prix

Indice des cours mondiaux

1962 → 100

CST		1963	1964	1965	1966	1966				1967		
						I	II	III	IV	I	II	
071.11	<b>Café Robusta (suite)</b>											
	Congo (Brazza)	102	123	107	116	114	116	120	116	114	121	
	Congo (R.D.)	143	.									
	Madagascar	100	120	108	126	128	126	125	122			
071.12	<b>Café Arabica</b>											
	Cameroun (Oriental)	96	110	118		114	114					
	Congo (R.D.)	95	.									
072.10	<b>Cacao, fèves et brisures</b>											
	Côte-d'Ivoire	108	112	78r	101	78	89r	114r	112			
	Togo	107	113	92	92	77	101	113	118	123	131	
	Cameroun (Oriental)	105	109	88		71	103					
	Congo (Brazza)	134	139	105	116	123	—	115	115	—	133	
	Congo (R.D.)	119	.									
	New York (Accra)	119	109	77	112	105	112	119	112			
072.30	<b>Beurre et pâte de cacao</b>											
	Cameroun (Oriental)	107	117	87		93	76					
074.10	<b>Thé</b>											
	Congo (R.D.)	121	.									
	Londres (Inde du Nord)	92	88	90	87	84	80	90	95			
075.10	<b>Poivre, piments</b>											
	Madagascar	72	56	66	75	91	74	85	72			
	Londres (Malabar noir)	95	109	131	119		125	121	119	109		
075.21	<b>Vanille</b>											
	Madagascar	106	75	73	74	74	73	74	75			
	Comores	90	75	73								
	Polynésie française	76	81	117	123							
075.23	<b>Girofle</b>											
	Madagascar	120	107	107	110	107	111	110	110			
081	<b>Aliments pour animaux</b>											
	Saint-Pierre-et-Miquelon	98	105	123								
081.31	<b>Tourteaux d'arachides</b>											
	Niger	101	64	127		118	124					
	Sénégal	100	100	100		109	95	100				
081.33	<b>Tourteaux de palmistes, de coprah</b>											
	Congo (R.D.)	168	.									
	Dahomey	—	—	—	125	126	122	122	135			
112.12	<b>Vins de raisins frais, moûts de raisins frais</b>											
	Grèce	93	119	95	90	100	100	84	81			
112.41	<b>Rhum</b>											
	Réunion	108	114	112	116	114	112	115	118	122	127	
	Guadeloupe	126	136	137	137	136	131	133	142	135	116	
	Martinique	105	111	[112]	149	144	146	148	153	153	150	
	Guyane	102	119	92	85	85	—	82	88	131	—	
121.01	<b>Tabac brut et déchets</b>											
	Grèce	127	113	103	101	110	100	77	97			
	Madagascar	111	107	107	107	—	94	108	114			
121.02	<b>Autres tabacs bruts</b>											
	Dahomey	—	—	138	137	—	124	124	—			



**EXPORTATIONS DES ASSOCIÉS, TOM, DOM**

Indices détaillés des prix

Indice des cours mondiaux

1962 → 100

CST		1963	1964	1965	1966	1966				1967	
						I	II	III	IV	I	II
211.10	<b>Peaux de bovins (sauf veaux) et d'équidés</b>										
	Tchad	79	80	78	78	76	78	81	78	81	99
	Somalia	98	.								
	Madagascar	100	91	85	125	86	109	148	148		
211.40	<b>Peaux de caprins</b>										
	Grèce	102	107	115	163	98	179	195	164		
	Somalia	98	.								
211.60	<b>Peaux lainées d'ovins</b>										
	Grèce	96	101	102	108	103	107	115	105		
211.70	<b>Peaux épilées d'ovins</b>										
	Somalia	98	.								
212	<b>Pelleteries brutes</b>										
	Somalia	157	.								
221.11	<b>Arachides en coques</b>										
	Madagascar	96	103	120	136	137	142	136	131		
221.12	<b>Arachides décortiquées</b>										
	Mali	135	168	98	100	—	98	102	98	—	
	Haute-Volta	238	274	302	274	.	.	260	184		
	Niger	97	94	92		63	63				
	Sénégal	100	100	100		104	101	100			
	Dahomey	96	84	93	76	87	83	65	68		
	Cameroun (Oriental)	100	90	99		107	109				
221.20	<b>Coprah</b>										
	Comores	113	120	134							
	Polynésie française	115	114	133	96						
221.30	<b>Noix et amandes de palmistes</b>										
	Togo	114	113	140	120	134	117	112	109	112	113
	Dahomey	122	118	136	149	150	150	.	111		
	Cameroun (Oriental)	113	115	140		142	131				
	Congo (Brazza)	120	117	121	133	113	135	146	128	116	116
221.60	<b>Graines de coton</b>										
	Haute-Volta	79	171	158	195		.	—	—		
	Dahomey	—	—	176	176	—	181	160	—		
221.81	<b>Graines de sésame</b>										
	Haute-Volta	143	144	169	194	.	.	177	—		
221.82	<b>Amandes de karité</b>										
	Haute-Volta	125	95	101	94	.	.	116	134		
	Dahomey	—	—	94	74	68	.	—	—		
231.10	<b>Caoutchouc naturel brut</b>										
	Cameroun (Oriental)	94	87	84		84	77				
	Centrafrique	97	83	84	83	86	87	82	79	79	74
	Congo (R.D.)	113	.								
	Londres (RSS, n° 1)	94	87	90	84	90	88	81	80		
241.20	<b>Charbon de bois</b>										
	Somalia	100	.								



**EXPORTATIONS DES ASSOCIÉS, TOM, DOM**

Indices détaillés des prix

Indice des cours mondiaux

1962 → 100

CST		1963	1964	1965	1966	1966				1967	
						I	II	III	IV	I	II
242.30	<b>Bois ronds, bruts, simple- ment équarris</b>										
	Côte-d'Ivoire	105	114	103 r	109	109 r	108 r	109	109		
	Cameroun (Oriental)	99	104	110		111	107				
	Gabon	102	106	105	104	106	107	100	101	98	96
	Congo (Brazza)	107	111	112	115	197	115	117	112	110	105
	Congo (R.D.)	107									
	Guyane	122	86	121	111	84	78	77	66	89	89
243.30	<b>Bois d'œuvre, de non conifères</b>										
	Côte-d'Ivoire	100	121	116	104	109	113 r	102 r	91		
	Congo (Brazza)	82	78	77	65	—	—	68	57	—	84
	Congo (R.D.)	119									
263.10	<b>Coton en masse</b>										
	Grèce	98	97	100	96	97	96	97	95		
	Mali	120	112	87	82	94	89	105	76	117	
	Haute-Volta	127 r	89 r	247	233	.	.	215	257		
	Niger	101 r	104	103		111	87				
	Togo	98	96	95	85	83	81	81	84	84	85
	Dahomey	105	103	111	108	123	108	113	94		
	Cameroun (Oriental)	102	100	102		102	91				
	Tchad	98	98	98	99	98	99 r	99	98	95	97
	Centrafrique	100	98	99	100	100	100	99	99	98	97
	Congo (R.D.)	110									
Somalia	96										
265.40	<b>Sisal et similaires non filés, déchets</b>										
	Madagascar	156	144	92	82	82	83	82	81		
	Comores	166	150	91							
	Londres (d'Afrique orientale britannique, n° 1)	143	132	89	80	82	80	82	76		
271	<b>Engrais naturels</b>										
	Curaçao	100	97	97	99	97	95	100	105		
271.30	<b>Phosphates de calcium naturels</b>										
	Sénégal	105	106	100		102	102	102			
	Togo	92	92	102	148	128	128	163 r	208	160	89
	Polynésie française	99	93	96	102						
276.22	<b>Graphite naturel</b>										
	Madagascar	100	102	103	108	102	108	107	114		
276.24	<b>Magnésite, sauf oxyde de ma- gnésium</b>										
	Grèce	109	115	137	155	139	169	155	153		
276.52	<b>Mica</b>										
	Madagascar	101	87	85	91	110	68	133	80		
281.30	<b>Minerais et concentrés de fer</b>										
	Mauritanie	100	102	[107]	[107]	[111]	[104]	[106]	[116]		
	Nouvelle-Calédonie	104 r	96 r	100							
283.20	<b>Minerais et concentrés de nickel</b>										
	Nouvelle-Calédonie	109 r	90	122							



**EXPORTATIONS DES ASSOCIÉS, TOM, DOM**

Indices détaillés des prix

Indice des cours mondiaux

1962 → 100

CST		1963	1964	1965	1966	1966				1967	
						I	II	III	IV	I	II
283.30	<b>Minerais et concentrés d'aluminium</b> Grèce	98	100	103	113	115	113	111	114		
		99	95	96		103	108	102			
283.40	<b>Minerais et concentrés de plomb</b> Grèce	124	168	199	179	188	176	182	164		
283.50	<b>Minerais et concentrés de zinc</b> Grèce	129	152	252	212	238	203	203	199		
		116	.								
283.60	<b>Minerais et concentrés d'étain</b> Congo (R.D.)	121	.								
283.70	<b>Minerais et concentrés de manganèse</b> Gabon	100	99	99	116	114	116	118	117	116	101
		91	.								
283.90	<b>Autres minerais non ferreux</b> Haute-Volta	90	92	93	167	.	.	—	—		
283.91	<b>Minerais et concentrés de chrome</b> Nouvelle-Calédonie	79	68	—							
286	<b>Minerais et concentrés de thorium, d'uranium</b> Gabon	95	95	96	104	97	.	109	93	97	105
291.16	<b>Nacre</b> Polynésie française	82	86	77	88						
291.97	<b>Eponges naturelles</b> Grèce	112	114	122	131	130	138	126	130		
292	<b>Matières brutes d'origine végétale n.d.a.</b> Madagascar	100	101	110		123	142	136			
292.20	<b>Gomme laque, gomme naturelle</b> Mauritanie	113	119	[83]	[110]	[109]	[109]	[107]	[124]		
292.41	<b>Noix de colas</b> Côte-d'Ivoire	—	—	116	122	107	104	101	107		
331	<b>Pétroles bruts et partiellement raffinés</b> Gabon	89	95	92	89	94	84	90	86	87	89
		99	98	102	98	96	99	—	99	72	—
332.10	<b>Essence pour moteurs</b> Curaçao	86	73	74	72	75	74	61	80		
		90	90	86	79	83	80	82	72		



**EXPORTATIONS DES ASSOCIÉS, TOM, DOM**

Indices détaillés des prix

Indices des cours mondiaux

1962 → 100

CST		1963	1964	1965	1966	1966				1967		
						I	II	III	IV	I	II	
332.20	Pétrole lampant, kérosène, white-spirit	Curaçao	88	80	78	77	78	69	81	80		
		Aruba	94	81	78	75	75	56	92	76		
332.30 <sup>1)</sup>	Gasoil, fuel-oil léger	Curaçao	93	82	73	86	88	86	89	84		
		Aruba	97	92	81	89	90	87	90	90		
332.40 <sup>1)</sup>	Fuel-oil lourd, fuel-oil résiduel	Curaçao	99	95	93	—	—	—	—	—		
		Aruba	99	96	94	—	—	—	—	—		
332.50	Huile de graissage, lubrifiants											
	Curaçao	92	94	90	86	82	88	89	87			
421.40	Huile d'arachide	Niger	112 <sup>r</sup>	125 <sup>r</sup>	124		122	125				
		Sénégal	101	101	100		96	98	98			
421.50	Huile d'olive											
	Grèce	126	138	117	105	148	222	57	106			
422.20	Huile de palme	Dahomey	101	102	108 <sup>r</sup>	90	97 <sup>r</sup>	79	106	57		
		Congo (Brazza)	105	104	97	74	76	—	72	—	—	—
		Congo (R.D.)	124	.	.	.	.	.	.	.	.	.
		Londres (Malaisie, 5 %)	102	110	126	109	114	105	110	106		
422.40	Huile de palmiste	Congo (R.D.)	134	.	.	.	.	.	.	.	.	.
		Dahomey	—	—	—	105	126 <sup>r</sup>	126 <sup>r</sup>	72 <sup>r</sup>	118		
422.91	Huile de Karité											
	Haute-Volta	108	59	79	72	.	.	69	69			
551	Huiles essentielles, produits aromatiques	Madagascar	95	88	92	96	109	92	106	86		
		Réunion	85	82	85	87	84	89	93	85	86	87
		Comores	95	94	102							
		Guyane	102	98	85	109	113	—	71	132	—	111
599.64	Colophanes et acides résiniques											
	Grèce	92	97	95	99	101	101	99	96			
613.00	Pelleteries apprêtées, teintées ou non											
	Grèce	134	132	143	181	177	177	179	194			
631.10	Feuilles de bois de 5 m/m	Gabon	94	105	104	102	102	102	103	103	97	84
		Congo (Brazza)	119	141	121	162	149 <sup>r</sup>	166	165 <sup>r</sup>	172	153	153
631.20	Bois de placage et panneaux											
	Gabon	100	110	114	101	104	103	100	98	100	106	
651.30	Fils de coton écrus, non merc.											
	Grèce	103	107	109	108	105	106	104	113			

<sup>1)</sup> 1966: 332.30 = 332.30 + 332.40



# EXPORTATIONS DES ASSOCIÉS, TOM, DOM

Indices détaillés des prix

Indice des cours mondiaux

1962 → 100

CST		1963	1964	1965	1966	1966				1967	
						I	II	III	IV	I	II
661.20	<b>Ciments hydrauliques, même colorés</b> Grèce	91	89	85	89	108	79	83	84		
667.20	<b>Diamants non industriels</b>										
	Centrafrique	163	179	169	181	236	139	171	180	173	170
	Congo (Brazza)	69	76	78	74	61	74	71	78	84	86
	Congo (R.D.)	110	.								
682	<b>Cuivre</b>										
	Congo (R.D.)	128	.								
	Londres (wirebar)	139	150	200	237	280	272				
683.10	<b>Nickel</b>										
	Nouvelle-Calédonie	96	94	94							
	Londres (raffiné)	99	99	99		—	—	—	—		
683.20	<b>Mattes de nickel</b> Nouvelle-Calédonie	107	.								
684.10	<b>Aluminium brut</b>										
	Cameroun (Oriental)	101	101	103		106	106				
	Londres (de fonderie)	100	106	108	108	108	108				
686.10	<b>Zinc brut</b>										
	Congo (R.D.)	118	.								
	Londres	101	138	157	145	156	148				
687.10	<b>Etain brut</b> Congo (R.D.)	123	.								
689.51	<b>Cobalt et alliages</b>										
	Congo (R.D.)	85	.								
	New York	100	100	100	110	—	—	—	—		



## EXPORTATIONS DES ASSOCIÉS, TOM, DOM

Indices de volume (Série provisoire)

1962 → 100

	1963	1964	1965	1966	1966				1967	
					I	II	III	IV	I	II
Grèce	105	111	120	146	158	124	114	202		
Mauritanie	647	1 582	[1 910]	[2 313]	[2 159]	[2 403]	[2 490]	[2 086]		
Mali	87	104	132	115	91	120	83	157	71	
Haute-Volta	110 <sup>r</sup>	111 <sup>r</sup>	115	114	.	.	88	106		
Niger	111	107 <sup>r</sup>	131		117	257				
Sénégal	89	100	106		128	145	124			
Côte-d'Ivoire	121	145	153 <sup>r</sup>	150	180 <sup>r</sup>	139 <sup>r</sup>	99 <sup>r</sup>	188		
Togo	102	159	154 <sup>r</sup>	177	222	222 <sup>r</sup>	145 <sup>r</sup>	113	203	167
Dahomey	104	110	103 <sup>r</sup>	81	76 <sup>r</sup>	120 <sup>r</sup>	50	54		
Cameroun (Oriental)	112	107	115		174	108				
Tchad	141	163	167	142	171 <sup>r</sup>	239	107	62	168	244
Centrafrique	134	156 <sup>r</sup>	151	160	146 <sup>r</sup>	202	141 <sup>r</sup>	157	128	177
Gabon	127	150	164	168	155	138	172	182	179	182
Congo (Brazza)	132	147	145	134	87	70	175	158	107	137
Congo (R.D.)	85	97 <sup>r</sup>								
Rwanda	.	.								
Burundi	.	.								
Somalia	115	.								
Madagascar	83	88	93	101	85	95	100	116		
<b>EAMA</b>	<b>102</b>	<b>[133]</b>								
↑ Congo (R.D.)	112	[139]								
Curaçao	107	116	114	112	112	110	111	112		
Aruba	98	96	96 <sup>r</sup>	98	102	99	88	104		
Suriname	110	118	143		193	193	206			
Territoire français Afars-Issas	—	—								
Comores	171	171 <sup>r</sup>	161							
Saint-Pierre-et-Miquelon	105	115	100							
Nouvelle-Calédonie	128 <sup>r</sup>	188 <sup>r</sup>	176							
Polynésie française	95	105 <sup>r</sup>	86	156						
<b>TOM</b>	<b>[104]</b>	<b>[109]</b>								
Réunion	100 <sup>r</sup>	100	98	107	147	29	96	160	132	14
Guadeloupe	98	77	85	80	92	123	63	33	46	109
Martinique	102	72 <sup>r</sup>	[109]	103	67	106	107	99	73	70
Guyane	130 <sup>r</sup>	137	534	566	514	650	741	599	378	1 103
<b>DOM</b>	<b>100</b>	<b>83</b>	<b>[99]</b>	<b>92</b>	<b>101</b>	<b>98</b>	<b>91</b>	<b>98</b>	<b>85</b>	<b>72</b>
<b>AOM:</b>										
AOM ↓ Congo (R.D.)	[103]	[121]								
AOM ↑ Congo (R.D.)	[107]	[121]								
AOM ↓ Congo (R.D.)	[99]	[118]								
AOM ↑ Congo (R.D.)	[111]	[111]								



# IMPORTATIONS DES ASSOCIÉS, TOM, DOM

Indices (Série provisoire)

1962 → 100

Pays	Indice de valeur globale			Indice de valeur unitaire			Indice de volume		
	1963	1964	1965	1963	1964	1965	1963	1964	1965
Mauritanie	84	44		110	109		76	41	
Mali	75	80	94	103	108	118	73	68	87
Haute-Volta	107	115		99	110		107	103	
Niger	83	122	137	116	121	110	71	101	125
Tchad	100	119	107	105	105	117	95	114	92
Sénégal	101	111	106	103	106	107	98	104	99
Côte-d'Ivoire	121	175	169	103	106	105	118	165	160
Togo	107	153	165	98	99	97	109	154	170
Dahomey	124	117	128	100	105	105	124	112	122
Cameroun	101	109	111	101	109	111	106	104	117
Centrafrique	105	119	109	109	114	113	96	104	96
Gabon	124	144	161	103	103	105	121	140	154
Congo (Brazza)	91	96	100	105	108	107	87	89	94
Congo (R.D.)	143	120	.	.	.	.	.	.	.
Rwanda	.	.	.	.	.	.	.	.	.
Burundi	.	.	.	.	.	.	.	.	.
Somalia	.	.	.	.	.	.	.	.	.
Madagascar	105	112	114	100	102	106	105	109	107
<b>EAMA</b>	<b>108</b>	<b>113</b>	.	.	.	.	.	.	.
↑ Congo (R.D.)	<b>105</b>	<b>117</b>	<b>124</b>	<b>104</b>	<b>107</b>	<b>109</b>	<b>101</b>	<b>113</b>	<b>118</b>





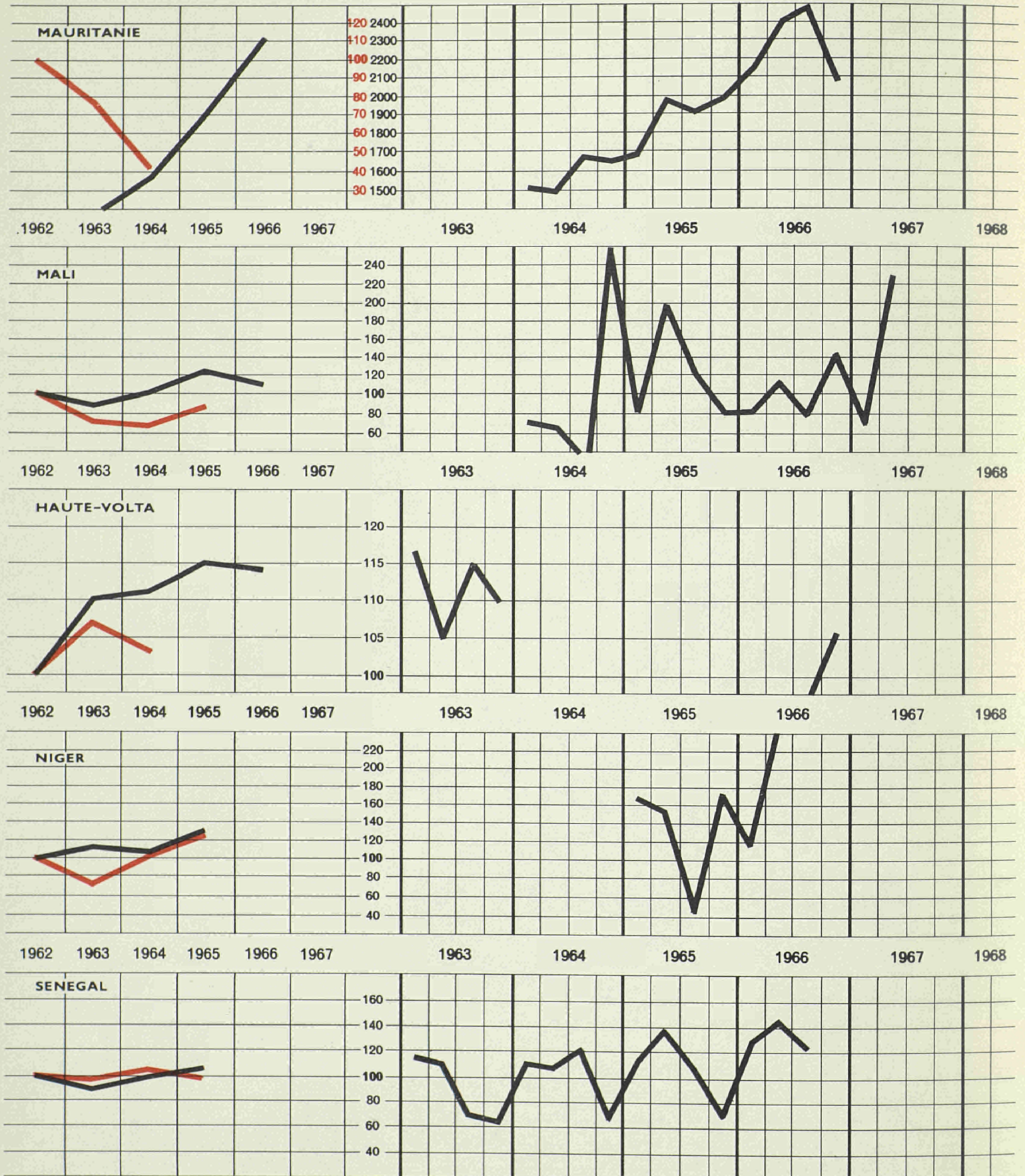


# COMMERCE EXTÉRIER DES ASSOCIÉS, TOM, DOM

Indices de volume à l'exportation (série provisoire)

Indices de volume à l'exportation (série provisoire)

1962 → 100



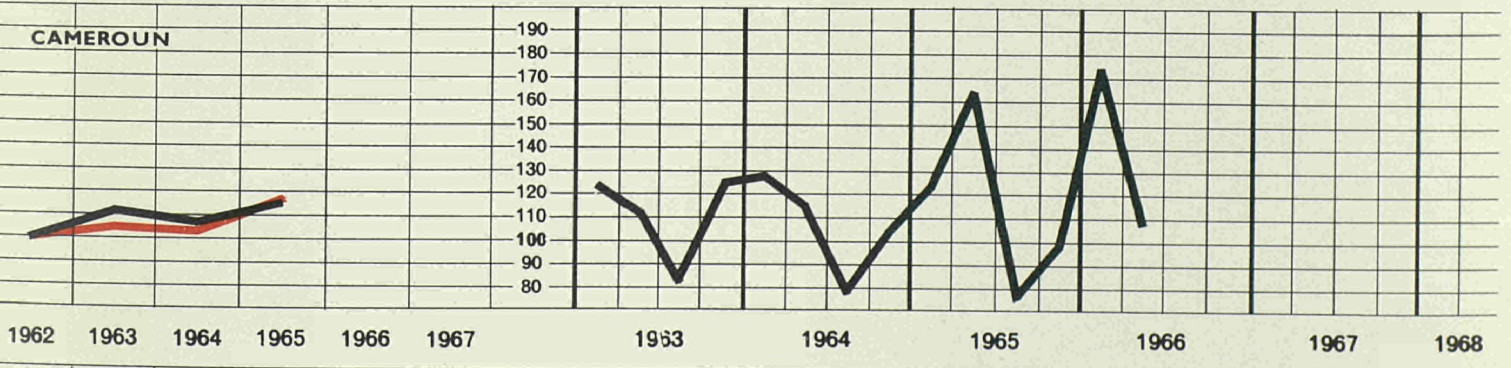
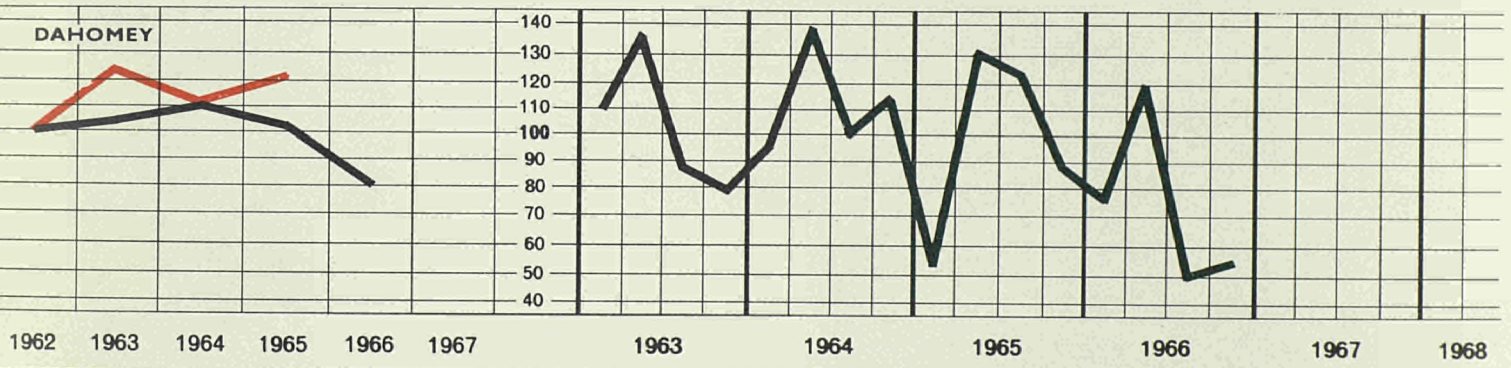
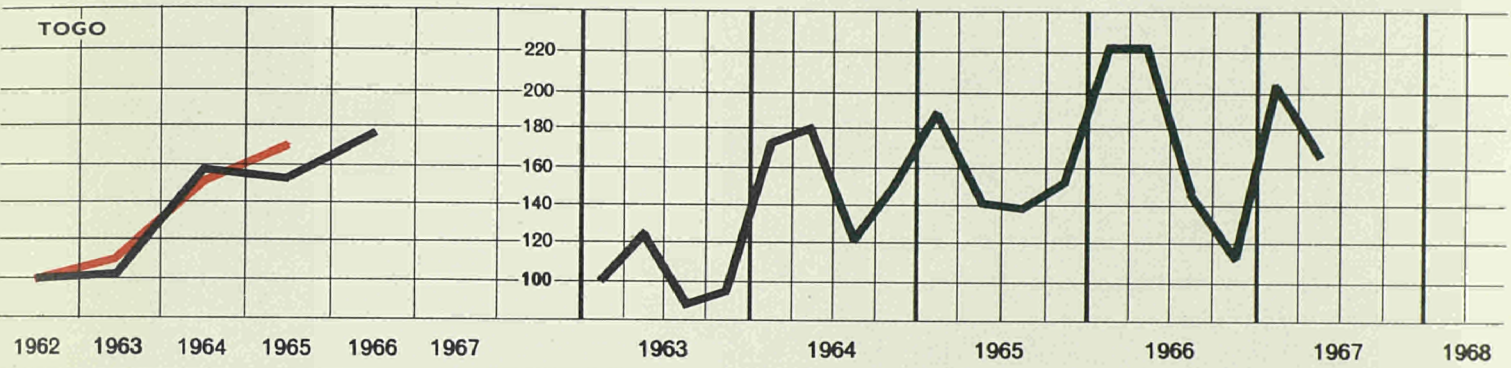
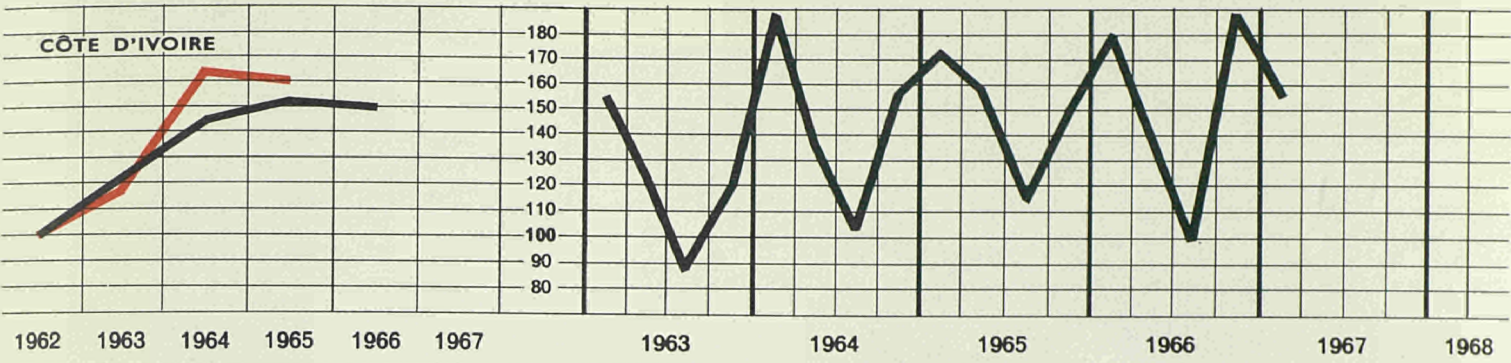


# COMMERCE EXTÉRIEUR DES ASSOCIÉS, TOM, DOM

Indices de volume à l'exportation (série provisoire)

Indices de volume à l'exportation (série provisoire)

1962 → 100



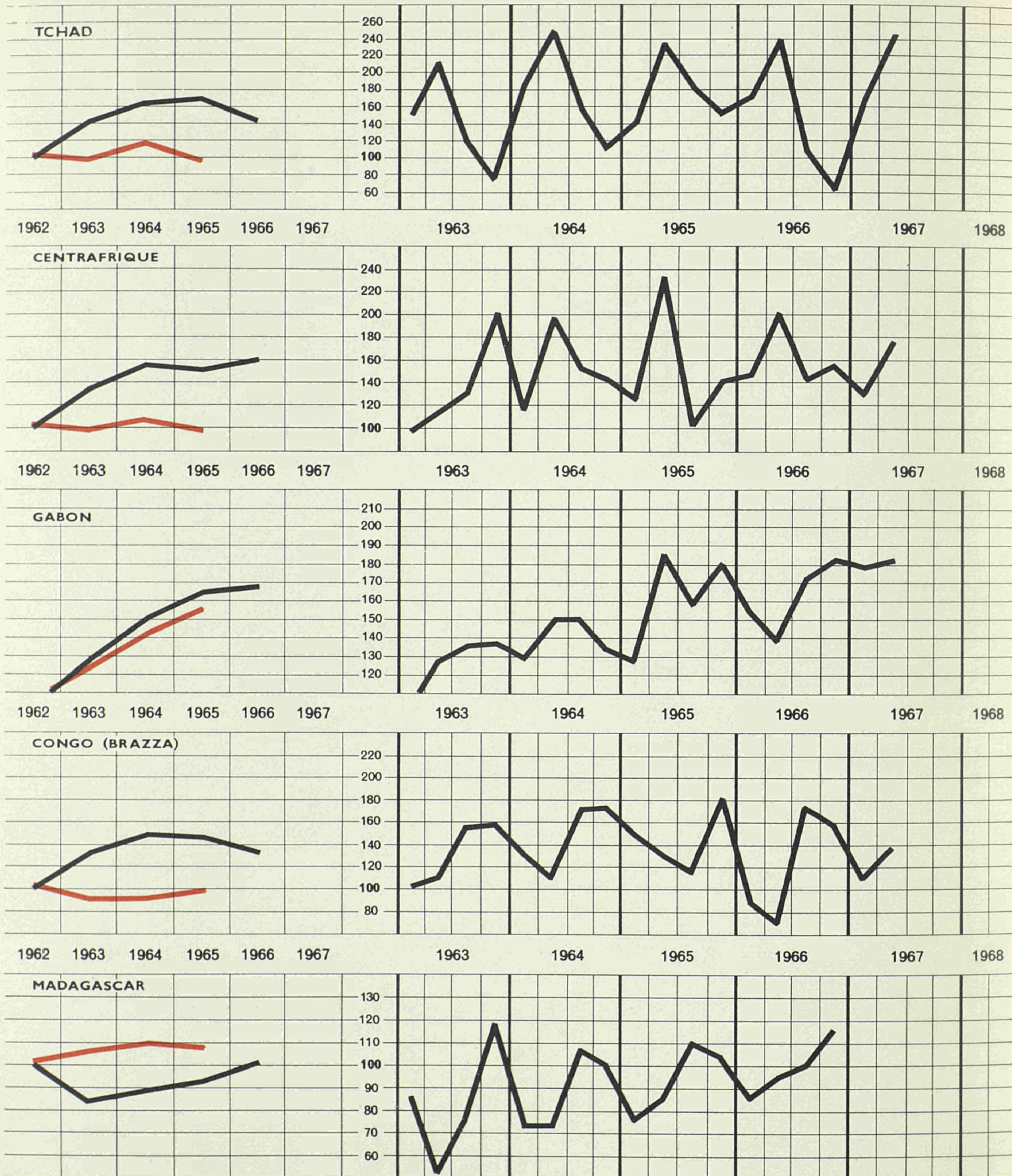


# COMMERCE EXTÉRIEUR DES ASSOCIÉS, TOM, DOM

Indices de volume à l'exportation (série provisoire)

Indices de volume à l'exportation (série provisoire)

1962 → 100

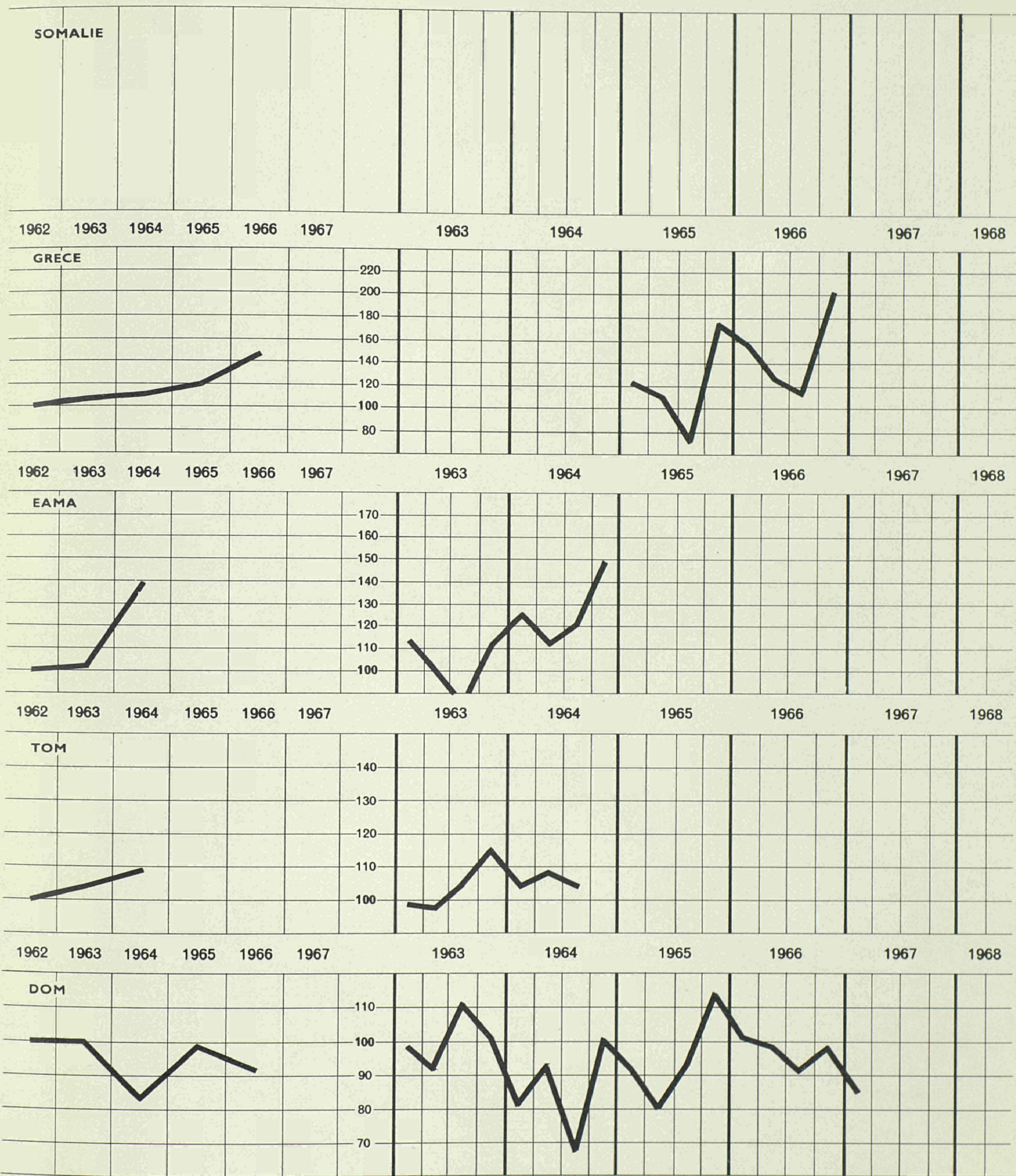




# COMMERCE EXTÉRIEUR DES ASSOCIÉS, TOM, DOM

Indices de volume à l'exportation (série provisoire)

1962 → 100









**La ligne rouge du titre des graphiques se lit :**

Indices de volume à l'importation (série provisoire)





Associés — TOM — DOM  
**STATISTIQUE DU COMMERCE EXTÉRIEUR**

Assoziierte — TOM — DOM  
**AUSSENHANDELSSTATISTIK**

Associati — TOM — DOM  
**STATISTICA DEL COMMERCIO CON L'ESTERO**

Geassocieerden — TOM — DOM  
**STATISTIEK VAN DE BUITENLANDSE HANDEL**

Associates — TOM — DOM  
**FOREIGN TRADE STATISTICS**

**Mauritanie**  
(Données provisoires)

**1967 — No.10**

**JAN. - MARS 1966**

**JAN. - MÄRZ 1966**

**GEN. - MARZO 1966**

**JAN. - MAART 1966**

**JAN. - MARCH 1966**





# Mauritanie

1966/I

## TABLE DES MATIÈRES

### De 1961 au 31-3-1966

Importations par origine	34
Exportations par destination	35
Balance commerciale	35
Importations par classe de produits	36
Exportations par principaux produits	37

### Du 1-1-1966 au 31-3-1966

Importations des produits par origine	39
Exportations des produits par destination	43
Exportations des produits spécifiques par destination	45

Source: Service statistique de la Mauritanie

## INDICE GENERALE

### Dal 1961 al 31-3-1966

Importazioni per origine	34
Esportazioni per destinazione	35
Bilancia commerciale	35
Importazioni per classe di prodotti	36
Esportazioni per principali prodotti	37

### Dal 1-1-1966 al 31-3-1966

Importazioni dei prodotti per origine	39
Esportazioni dei prodotti per destinazione	43
Esportazioni di prodotti specifici per destinazione	45

Fonte: Service statistique de la Mauritanie

## CONTENTS

### From 1961 to 31-3-1966

Imports by origin	34
Exports by destination	35
Balance of trade	35
Imports by category of product	36
Exports by major product	37

### From 1-1-1966 to 31-3-1966

Imports of product by origin	39
Exports of product by destination	43
Exports by major product	45

Source: Service statistique de la Mauritanie

## INHALTVERZEICHNIS

### Von 1961 bis 31-3-1966

Einfuhr nach Ursprung	34
Ausfuhr nach Bestimmung	35
Einfuhr-Ausfuhrüberschuß	35
Einfuhr nach Warenklassen	36
Ausfuhr nach wichtigsten Waren	37

### Von 1-1-1966 bis 31-3-1966

Einfuhr der Waren nach Ursprung	39
Ausfuhr der Waren nach Bestimmung	43
Ausfuhr von Spezifische Waren	45

Quelle: Service statistique de la Mauritanie

## INHOUD

### Van 1961 tot 31-3-1966

Invoer volgens herkomst	34
Uitvoer volgens bestemming	35
Handelsbalans	35
Invoer volgens groepen van produkten	36
Uitvoer volgens voornaamste produkten	37

### Van 1-1-1966 tot 31-3-1966

Invoer der produkten volgens herkomst	39
Uitvoer der produkten volgens bestemming	43
Uitvoer der specifieke produkten	45

Bron: Service statistique de la Mauritanie

## OBSERVATIONS — ANMERKUNGEN OSSERVAZIONI — OPMERKINGEN — NOTES

1000 Frs CFA = 4,051 \$

A l'importation le groupe CST 892 ne comprend pas la position NDB 4907 «Timbres-poste, timbres fiscaux et analogues non oblitérés...; papier timbré, billets de banque, titres d'actions, etc.» dont la ventilation est la suivante:

pour les 3 mois 1966 — NDB 4907

	Tonnes	1000 \$
MONDE	0	362
CEE	0	5
France	0	5
Espagne	0	357

## Mauritanie

## Importations par origine

	1961	1962	1963	1964	1965	1-1/31-3		
						1964	1965	1966
<b>1 000 kg</b>								
<b>Monde</b>	<b>147 839</b>	<b>174 873</b>	<b>84 394</b>	<b>61 446</b>	<b>74 917</b>	<b>12 223</b>	<b>18 552</b>	<b>*17 436</b>
<b>CEE</b>	<b>130 082</b>	<b>137 649</b>	<b>52 332</b>	<b>23 835</b>	<b>26 057</b>	<b>5 311</b>	<b>6 544</b>	<b>*4 707</b>
France	126 989	134 847	50 869	19 975	20 110	4 926	4 885	*4 365
U.E.B.L.	1	84	111	834	518	36	195	43
Pays-Bas	712	127	180	239	394	15	63	71
Allemagne (R.F.)	89	128	1 132	2 775	4 314	334	1 399	213
Italie	2 291	2 363	40	12	721	—	2	16
Royaume-Uni	240	1 182	280	257	364	30	135	40
Etats-Unis	1 672	1 725	2 469	1 453	2 943	491	582	380
Espagne	1 818	3 096	148	1 625	6 959	32	932	*771
Canada	—	803	188	139	217	—	—	3
Antilles néerlandaises (Curaçao)	552	—	14 470	12 900	11 284	40	685	—
Vénézuéla	2 053	7 953	2 655	7 045	9 527	682	7 002	—
Chine continentale	26	—	—	9	411	—	8	101
Autres pays	11 396	22 465	11 852	14 192	17 155	5 637	2 664	11 434
<b>1 000</b>								
<b>Monde</b>	<b>31 124</b>	<b>35 674</b>	<b>30 016</b>	<b>15 714</b>	<b>23 756</b>	<b>3 373</b>	<b>6 098</b>	<b>*4 364</b>
<b>CEE</b>	<b>26 101</b>	<b>27 803</b>	<b>22 638</b>	<b>10 496</b>	<b>14 876</b>	<b>2 277</b>	<b>3 844</b>	<b>*3 072</b>
France	25 222	25 879	20 561	8 493	11 054	2 117	2 419	*2 791
U.E.B.L.	4	36	140	77	150	7	67	10
Pays-Bas	41	63	143	82	132	4	16	24
Allemagne (R.F.)	247	1 209	1 765	1 831	3 430	149	1 341	226
Italie	587	616	29	14	1 110	—	1	21
Royaume-Uni	348	2 005	359	285	612	24	294	42
Etats-Unis	3 156	3 501	5 833	2 928	5 439	832	1 458	605
Espagne	98	185	35	170	321	5	100	*41
Canada	—	782	278	153	378	—	—	11
Antilles néerlandaises (Curaçao)	31	128	386	313	241	2	19	—
Vénézuéla	130	275	121	189	201	25	137	—
Chine continentale	36	—	—	19	778	—	—	184
Autres pays	1 224	995	366	1 161	910	208	246	409

\* Voir note page 33.



Exportations par destination <sup>1)</sup>

Mauritanie

	1961	1962	1963	1964	1965	1-1/31-3		
						1964	1965	1966
<b>1 000 kg</b>								
<b>Monde</b>	<b>5 353</b>	<b>7 936</b>	<b>1 307 808</b>	<b>4 996 355</b>	<b>5 974 748</b>	<b>1 127 485</b>	<b>1 466 075</b>	<b>1 732 374</b>
<b>CEE</b>	<b>2 111</b>	<b>1 048</b>	<b>1 001 058</b>	<b>3 372 302</b>	<b>4 255 107</b>	<b>663 757</b>	<b>970 254</b>	<b>1 150 715</b>
France	198	982	378 159	968 496	1 200 974	248 619	301 088	343 340
U.É.B.L.	—	—	25 209	167 284	522 940	21 350	81 740	120 420
Pays-Bas	—	—	—	172 568	324 046	—	42 954	96 547
Allemagne (R.F.)	—	35	275 767	1 280 077	1 208 646	234 276	282 531	286 804
Italie	13	31	320 715	783 877	998 502	159 512	262 074	303 605
Royaume-Uni	—	2	268 213	1 394 340	1 553 838	419 795	470 305	482 829
Etats-Unis	10	—	21 430	153 396	120 916	42 015	18 166	46 035
Espagne	94	154	6 769	—	37 203	—	7 350	37 694
U.R.S.S.	—	—	—	—	34	—	—	—
Ghana	—	129	112	95	99	30	54	—
Gabon	591	384	563	227	177	120	6	67
Congo (Brazza)	2 534	2 202	5 396	2 852	3 251	425	124	452
Congo (R.D.)	—	—	143	432	939	—	79	237
Autres pays	13	4 017	4 124	72 711	3 184	1 343	263	14 345
<b>1 000 \$</b>								
<b>Monde</b>	<b>2 105</b>	<b>2 784</b>	<b>16 213</b>	<b>45 805</b>	<b>57 602</b>	<b>10 197</b>	<b>13 461</b>	<b>16 798</b>
<b>CEE</b>	<b>619</b>	<b>1 354</b>	<b>12 100</b>	<b>30 242</b>	<b>39 357</b>	<b>5 956</b>	<b>8 979</b>	<b>10 889</b>
France	617	1 341	6 666	9 352	11 799	2 365	2 984	3 433
U.É.B.L.	—	—	216	1 446	4 758	185	732	1 148
Pays-Bas	—	—	—	1 500	2 757	—	361	877
Allemagne (R.F.)	—	9	2 344	11 090	11 020	2 026	2 621	2 648
Italie	2	9	2 874	6 859	9 023	1 380	2 282	2 783
Royaume-Uni	—	—	2 280	12 091	14 306	3 631	4 055	4 510
Etats-Unis	—	1	184	1 355	1 227	363	174	468
Espagne	111	340	65	—	441	—	101	440
U.R.S.S.	—	—	—	—	13	—	—	—
Ghana	—	39	30	26	29	8	14	—
Gabon	193	116	236	85	65	41	2	17
Congo (Brazza)	888	735	946	1 155	1 420	144	57	181
Congo (R.D.)	—	—	43	118	340	—	56	26
Autres pays	294	199	329	733	404	54	23	267

<sup>1)</sup> Y compris le minerai de fer à partir de 1963.**Balance commerciale****1 000 \$**

<b>Monde</b>	<b>— 29 019</b>	<b>— 32 890</b>	<b>— 13 803</b>	<b>+ 30 091</b>	<b>+ 33 846</b>	<b>+ 6 824</b>	<b>+ 7 363</b>	<b>+ 12 434</b>
<b>CEE</b>	<b>— 25 482</b>	<b>— 26 449</b>	<b>— 10 538</b>	<b>+ 19 746</b>	<b>+ 24 481</b>	<b>+ 3 679</b>	<b>+ 5 135</b>	<b>+ 7 817</b>

## Mauritanie

## Importations par classe de produits

CST		1961	1962	1963	1964	1965	1-1/31-3		
							1964	1965	1966
<b>1 000 \$</b>									
<b>0 + 1</b>	<i>Alimentation, boissons, tabac</i>								
	<b>Monde</b>	<b>1 552</b>	<b>2 126</b>	<b>1 454</b>	<b>1 295</b>	<b>2 103</b>	<b>306</b>	<b>352</b>	<b>624</b>
	CEE	1 331	1 868	1 298	1 128	1 173	294	316	190
	Espagne	16	43	21	37	75	5	26	21
	Chine continentale	36	—	—	19	769	—	6	182
<b>2 + 4</b>	<i>Matières premières</i>								
	<b>Monde</b>	<b>774</b>	<b>300</b>	<b>272</b>	<b>292</b>	<b>226</b>	<b>36</b>	<b>25</b>	<b>50</b>
	CEE	689	255	254	135	80	24	19	38
	Espagne	40	32	—	—	39	—	—	—
<b>3</b>	<i>Produits énergétiques</i>								
	<b>Monde</b>	<b>784</b>	<b>939</b>	<b>845</b>	<b>1 074</b>	<b>1 104</b>	<b>211</b>	<b>274</b>	<b>321</b>
	CEE	378	67	215	96	109	10	31	60
	Antilles néerlandaises (Curaçao)	17	128	386	313	241	2	19	—
	Vénézuéla	130	275	121	189	201	25	137	—
<b>7</b>	<i>Machines et matériel de transport</i>								
	<b>Monde</b>	<b>12 189</b>	<b>12 357</b>	<b>19 657</b>	<b>9 390</b>	<b>13 805</b>	<b>2 196</b>	<b>3 446</b>	<b>2 357</b>
	CEE	8 455	6 526	13 426	5 989	7 892	1 337	1 912	1 806
	Etats-Unis	3 015	3 214	5 598	2 682	5 126	820	1 420	506
	Canada	22	358	258	51	362	—	—	8
<b>5 + 6 + 8</b>	<i>Autres produits industriels</i>								
	<b>Monde</b>	<b>15 601</b>	<b>19 794</b>	<b>7 778</b>	<b>3 660</b>	<b>6 499</b>	<b>625</b>	<b>2 002</b>	<b>*1 210</b>
	CEE	15 206	18 935	7 436	3 146	5 604	613	1 565	*978
	Royaume-Uni	11	12	28	71	270	—	208	10
	Etats-Unis	79	159	155	192	282	11	36	92
	Espagne	8	10	5	131	136	—	—	*18

\* Voir note page 33.



## Exportations par principaux produits

Mauritanie

CST		1961	1962	1963	1964	1965	1-1/31-3		
							1964	1965	1966
<b>1 000 kg</b>									
<b>031.20</b>	<i>Poisson conservé simplement</i>								
	<b>Monde</b>	<b>3 147</b>	<b>2 681</b>	<b>6 101</b>	<b>3 255</b>	<b>4 407</b>	<b>575</b>	<b>261</b>	<b>656</b>
	CEE	6	2	2	28	12	0	1	3
	Gabon	583	377	422	180	177	120	6	41
	Congo (Brazza)	2 515	2 169	5 416	2 525	3 225	425	123	406
	Congo (R.D.)	—	—	143	426	742	—	77	61
<b>281.30</b>	<i>Minerais de fer</i>								
	<b>Monde</b>	—	—	<b>1 292 519</b>	<b>4 983 099</b>	<b>5 960 922</b>	<b>1 124 948</b>	<b>1 466 075</b>	<b>1 727 857</b>
	CEE	—	—	996 106	3 367 856	4 249 054	663 138	970 254	1 149 360
	Royaume-Uni	—	—	268 213	1 394 340	1 553 837	419 795	470 305	482 820
	Etats-Unis	—	—	21 430	153 136	120 911	42 015	18 166	46 035
<b>292.20</b>	<i>Gomme arabique</i>								
	<b>Monde</b>	<b>1 427</b>	<b>579</b>	<b>867</b>	<b>2 258</b>	<b>2 173</b>	<b>587</b>	<b>782</b>	<b>710</b>
	CEE	1 402	472	862	2 255	2 054	587	748	675
<b>1 000 t</b>									
<b>031.20</b>	<i>Poisson conservé simplement</i>								
	<b>Monde</b>	<b>1 805</b>	<b>885</b>	<b>1 145</b>	<b>1 309</b>	<b>1 962</b>	<b>194</b>	<b>132</b>	<b>289</b>
	CEE	4	5	6	34	47	1	5	16
	Gabon	190	114	129	63	65	41	2	16
	Congo (Brazza)	881	722	935	1 071	1 419	144	56	176
	Congo (R.D.)	—	—	43	116	336	—	55	22
<b>281.30</b>	<i>Minerais de fer</i>								
	<b>Monde</b>	—	—	<b>10 985</b>	<b>43 161</b>	<b>53 940</b>	<b>9 731</b>	<b>13 017</b>	<b>16 004</b>
	CEE	—	—	8 466	29 163	37 987	5 736	8 700	10 479
	Royaume-Uni	—	—	2 780	12 091	14 306	3 631	4 055	4 506
	Etats-Unis	—	—	182	1 326	1 225	363	174	468
<b>292.20</b>	<i>Gomme arabique</i>								
	<b>Monde</b>	<b>419</b>	<b>293</b>	<b>293</b>	<b>810</b>	<b>540</b>	<b>196</b>	<b>222</b>	<b>232</b>
	CEE	411	291	291	810	494	196	208	224





CST	PRODUIT		VALEUR 1 000 \$	CST	PRODUIT		VALEUR 1 000 \$	CST	PRODUIT		VALEUR 1 000 \$		
	Origine	Quantité Unité			Origine	Quantité Unité			Origine	Quantité Unité			
	COMMERCE TOTAL				CEE				CEE				
	* MONDE	T	17436	4364		FRANCE	7	7		FRANCE	70	25	
	* CEE		4707	3072		BELGIQUE-LUXBG	2	1		055 PREPAR ET CONSERV DE LEGUMES			
	AOM		108	22		024 FROMAGE ET CAILLEBCTTE				MONDE	T	17	10
	AFRIQUE NON AOM		261	105		MONDE	T	9	17	CEE		14	7
	* FRANCE		4365	2791		FRANCE	9	17		FRANCE		14	7
	BELGIQUE-LUXBG		43	10		025 OEUFS D OISEAUX				CHINE CONTINENT		3	2
	PAYS-BAS		71	24		MONDE	T	0	1	061 SUCRE ET MIEL			
	ALLEMAGNE R.F.		213	226		CEE		0	1	MONDE	T	152	32
	ITALIE		16	21		FRANCE	0	1	CEE		152	32	
	ROYAUME-UNI		40	42		031 PCISSONS				FRANCE		152	32
	SUEDE		0	1		MONDE	T	0	1	062 CONFIS SUCRERIES SANS CACAC			
	DANEMARK		1	2		CEE		0	1	MONDE	T	2	1
	SUISSE		3	11		FRANCE	0	1	CEE		2	1	
	* ESPAGNE		771	41		032 PREP CCNS POISSONS CRUST				FRANCE		2	1
	U R S S		1	2		MONDE	T	1	1	074 THE ET MATE			
	MAROC		2	1		CEE		1	1	MONDE	T	93	179
	ALGERIE		53	5		FRANCE	1	1		CHINE CONTINENT		93	179
	EGYPTE		1	2		042 RIZ				091 MARGARINE ET GRAISSES ALIM			
	SENEGAL		107	21		MONDE	T	74	9	MONDE	T	1	1
	LIBERIA		206	96		AOM		8	1	CEE		1	1
	T.F. AFARS- ISSAS		0	1		SENEGAL		8	1	FRANCE		1	1
	ETATS-UNIS		380	605		CAMBODGE		66	8	099 PREPARAT ALIMENTAIRES NDA			
	CANADA		3	11		MONDE	T	103	10	MONDE	T	2	1
	ARABIE SAOUDITE		9385	181		CEE		13	1	CEE		2	1
	CAMBODGE		66	8		FRANCE		36	5	FRANCE		2	1
	CHINE CONTINENT		101	184		FRANCE		13	1	1 BOISSONS ET TABACS			
	JAPON		0	1		ESPAGNE		18	1	MONDE	T	324	48
	NON SPECIFIES		1594	76		SENEGAL		36	5	CEE		238	32
						ETATS-UNIS		36	3	FRANCE		207	23
C	PRODUITS ALIMENTAIRES					047 SEMOUL FARINE AUT CEREALES				PAYS-BAS		31	9
	MONDE	T	657	376		MONDE	T	15	1	ROYAUME-UNI		2	2
	CEE		344	158		ESPAGNE		15	1	ESPAGNE		83	13
	AOM		45	8		048 PREPAR DE CEREAL DE FARINE				111 BOISSONS N ALC EXC JUS FRUITS			
	AFRIQUE NON AOM		4	3		MONDE	T	5	4	MONDE	T	192	15
	FRANCE		322	147		CEE		5	4	CEE		192	15
	BELGIQUE-LUXBG		2	1		FRANCE		5	4	FRANCE		192	15
	PAYS-BAS		21	10		051 FRUITS FRAIS NCIX NON OLEAG				112 BOISSONS ALCOOLIQES			
	DANEMARK		1	1		MONDE	T	35	20	MONDE	T	48	18
	SUISSE		2	3		CEE		16	10	CEE		46	15
	ESPAGNE		51	8		AFRIQUE NON AOM		4	3	FRANCE		14	6
	MAROC		2	1		FRANCE		16	10	PAYS-BAS		31	9
	ALGERIE		3	1		ESPAGNE		13	7	ROYAUME-UNI		2	2
	SENEGAL		45	8		MAROC		2	1	121 TABACS BRUTS ET DECHETS			
	ETATS-UNIS		37	4		ALGERIE		2	1	MONDE	T	83	13
	CAMBODGE		66	8		053 PREP CCASERVES DE FRUITS				ESPAGNE		83	13
	CHINE CONTINENT		100	182		MONDE	T	1	1	122 TABACS MANUFACTURES			
						CEE		1	1	MONDE	T	1	3
011	VIANDE FRAICHE REFRIG CONGEL					FRANCE		1	1	CEE		1	2
	MONDE	T	15	24		054 LEGUMES PLANT TUBERC ALIM				MONDE	T	1	3
	CEE		15	24		MONDE	T	71	26	CEE		1	2
	FRANCE		15	24									
012	VIANDES ETC SECHES SAL FUM												
	MONDE	T	1	2									
	CEE		1	2									
	FRANCE		1	2									
013	PREP ET CONSERVE DE VIANDE												
	MONDE	T	9	14									
	CEE		4	10									
	AOM		1	2									
	FRANCE		3	6									
	PAYS-BAS		1	3									
	SENEGAL		1	2									
	CHINE CONTINENT		4	1									
022	LAIT ET CREPE DE LAIT												
	MONDE	T	32	14									
	CEE		29	11									
	FRANCE		10	5									
	PAYS-BAS		20	6									
	SUISSE		2	3									
023	BEURRE												
	MONDE	T	8	8									

\* Voir note page 33.

CST	PRODUIT		VALEUR 1 000 \$	CST	PRODUIT		VALEUR 1 000 \$	CST	PRODUIT		VALEUR 1 000 \$	
	Origine	Unité			Origine	Unité			Origine	Unité		
	FRANCE	1	2		AOM	25	8		571	EXCLUSIFS		
2	MATIERES PREMIERES				.SENEGAL	25	8		MONDE	T	259	139
	MONDE	T	276	41	421	HUILE VEGETALE FIXE COUCE			CEE		53	43
	CEE		226	38	MCNDE	T	25	8	AFRIQUE NON AOM		206	96
	AFRIQUE NON AOM		50	3	ACM		25	8	FRANCE		53	43
	FRANCE		226	38	.SENEGAL		25	8	LIBERIA		206	96
	ALGERIE		50	3					581	MATIERES PLASTIQU RESIN ART		
243	BOIS FACONNES OU SIMPL TRAV				5	PRODUITS CHIMIQUES			MONDE	T	1	3
	MCNDE	T	205	29	MCNDE	T	824	297	CEE		1	3
	CFE		205	29	CEE		618	201	FRANCE		1	3
	FRANCE		205	29	AFRIQUE NON AOM		206	56				
267	FRIPFRIF DRILLES CHIFFONS				FRANCE		617	200	599	PRODUITS CHIMIQUES NDA		
	MONDE	T	18	7	LIBERIA		206	96	MONDE	T	38	13
	CEE		18	7	512	PRODUITS CHIMIQUES ORGANIQU			CEE		37	13
	FRANCE		18	7	MCNDE	T	13	4	FRANCE		37	12
276	AUTRES PROD MINFRAUX BRUTS				CEE		12	4	6+8	ARTICLES MANUFACTURES		
	MONDE	T	52	4	FRANCE		12	4	*MONDE	T	2636	913
	AFRIQUE NON AOM		50	3	513	ELEMENTS CHIMIQUES INCRGANI			*CEE		1918	777
	ALGERIE		50	3	MCNDE	T	5	5	AOM		3	1
292	MAT BRUTES ORIG VEGETALE NDA				CEE		5	5	AFRIQUE NON AOM		1	2
	MONDE	T	2	2	FRANCE		5	5	*FRANCE		1773	733
	CFE		1	2	514	AUTR PROD CHIM INCRGANIQUES			BELGIQUE-LUXBG		39	7
	FRANCE		1	2	MCNDE	T	2	1	ALLEMAGNE R.F.		97	31
3	PRODUITS ENERGETIQUES				CEE		2	1	ITALIE		9	6
	MONDE	T	11460	321	FRANCE		2	1	ROYAUME-UNI		14	10
	CEE		332	60	533	PIGMENTS PEINTURES VERNIS			DANEMARK		1	1
	AOM		34	3	MONDE	T	23	19	*ESPAGNE		636	18
	FRANCE		276	49	CEE		23	18	U R S S		1	1
	ALLEMAGNE R.F.		46	10	FRANCE		23	18	EGYPTE		1	2
	ROYAUME-UNI		11	2	541	PRODUITS MEDICIN ET PHARMAC			.SENEGAL		3	1
	.SENEGAL		34	3	MONDE	T	17	57	ETATS-UNIS		49	92
	ETATS-UNIS		105	2	CEE		17	57	CANADA		2	4
	ARABIE SAOUDITE		9385	181	FRANCE		17	57	CHINE CONTINENT		2	2
	NCN SPECIFIES		1580	73	FRANCE		17	57	NON SPECIFIES		9	2
321	CHARBON COKES FT AGGLOMERES				551	HUILES ESSENTIEL PR AROM			621	DEMI PRODUITS EN CAOUTCHOUC		
	MONDE	T	381	11	MONDE	T	0	1	MONDE	T	5	11
	NCN SPECIFIES		381	11	CEE		0	1	CEE		4	10
332	DERIVES DU PETROLE				FRANCE		0	1	FRANCE		2	7
	MONDE	T	10978	279	541	PRODUITS MEDICIN ET PHARMAC			ALLEMAGNE R.F.		2	3
	CFE		231	29	MONDE	T	17	57	CANADA		0	1
	AOM		34	3	CEE		17	57	629	ART MANUF EN CAOUTCHCUC NDA		
	FRANCE		182	21	FRANCE		17	57	MONDE	T	66	144
	ALLEMAGNE R.F.		40	7	551	HUILES ESSENTIEL PR AROM			CEE		64	139
	ROYAUME-UNI		11	2	MONDE	T	0	1	FRANCE		63	139
	.SENEGAL		34	3	CEE		0	1	ETATS-UNIS		2	4
	ETATS-UNIS		105	2	FRANCE		0	1	631	BOIS ARTIF ET TRAVAILLES NDA		
	ARABIE SAOUDITE		9385	181	553	PARFUMERIE ET PPOC DE BEAUTE			MONDE	T	11	4
	NCN SPECIFIES		1199	63	MCNDE	T	2	5	CEE		11	4
341	GAZ NATURELS ET GAZ D USINES				CEE		2	5	FRANCE		11	4
	MONDE	T	101	31	FRANCE		2	5	632	ARTICLES MANUF EN BCIS NDA		
	CEE		101	31	554	SAVENS PRODUITS D ENTRETIEN			MONDE	T	4	2
	FRANCE		94	28	MONDE	T	13	6	CEE		4	2
	ALLEMAGNE R.F.		6	3	CEE		13	6	FRANCE		4	2
4	CORPS GRAS CRAISSES ET HUILES				FRANCE		13	6	641	PAPIERS ET CARTONS		
	MONDE	T	26	9	561	ENGRAIS MANUFACTURES			MONDE	T	7	3
					MCNDE	T	451	46	CEE		7	3
					CEE		451	46	FRANCE		7	3
					FRANCE		451	46	642	ARTICLES EN PAPIER OU CARTON		
									MONDE	T	30	18

\* Voir note page 33.



CST	PRODUIT		VALEUR 1 000 \$	CST	PRODUIT		VALEUR 1 000 \$	CST	PRODUIT		VALEUR 1 000 \$	
	Origine	Unité			Origine	Unité			Origine	Unité		
	CEE	30	18		CHINE CONTINENT	1	1		FRANCE	46	20	
	FRANCE	30	18						ESPAGNE	10	3	
					673 BARRES PROFILES PALPLANCHES				SENEGAL	3	1	
652	TISSUS COTON SAUF TISSUS SPEC				MONDE	T	783	121	652 RESERVOIRS FUTS ETC METALL			
	MONDE	T	30	50	CEE		775	120	MONDE	T	86	24
	CEE		18	43	FRANCE		689	105	CEE		77	21
	FRANCE		18	43	BELGIQUE-LUXBG		29	4	FRANCE		74	21
	ROYAUME-UNI		12	7	ALLEMAGNE R.F.		57	11	ALLEMAGNE R.F.		3	1
					ESPAGNE		8	1	NON SPECIFIES		9	2
653	AUTRES TISSUS SAUF SPECIAUX				674 LARGES PLATS ET TOLES				693 CABL RONCES TREILLIS METAL			
	MONDE	T	1	1	MONDE	T	101	26	MONDE	T	21	14
	CHINE CONTINENT		1	1	CEE		101	26	CEE		18	11
655	TISSUS SPECIAUX ARTIC ASSIM				FRANCE		91	23	FRANCE		18	11
	MONDE	T	1	3	BELGIQUE-LUXBG		10	3	ROYAUME-UNI		2	2
	CEE		1	3					ETATS-UNIS		1	1
	FRANCE		1	3	676 RAILS ALT ELEM D VOIES FER				694 CLOUTERIE ET BOULONNERIE			
656	ARTICLES EN MAT TEXTILES NDA				MONDE	T	373	79	MONDE	T	11	17
	MONDE	T	26	26	CEE		362	76	CEE		9	12
	CEE		18	24	FRANCE		362	76	FRANCE		9	12
	FRANCE		18	24	ETATS-UNIS		10	3	ETATS-UNIS		2	5
	ESPAGNE		8	2	677 FILS FER ACIER SF FIL MACH							
657	COUV PARQL TAPIS TAPISSERIE				MONDE	T	5	1	695 OUTILLAGE EN METAUX COMMUNS			
	MONDE	T	2	1	CEE		5	1	MONDE	T	8	59
	CEE		2	1	FRANCE		5	1	CEE		7	43
	FRANCE		2	1					FRANCE		5	41
661	CHAUX CIMENTS OUVR PR BATIMENT				678 TUB TUYAUX RACC FCN FER AC				ALLEMAGNE R.F.		2	2
	MONDE	T	838	21	MONDE	T	20	10	ETATS-UNIS		1	16
	CEE		228	9	CEE		20	10				
	FRANCE		228	9	FRANCE		17	8	697 ARTICLES METAL USAGE DOMEST			
	ESPAGNE		610	13	ITALIE		3	1	MONDE	T	1	2
662	PIECES DE CONSTR EN CERAM				682 CUIVRE				CEE		1	2
	MONDE	T	7	2	MONDE	T	2	4	FRANCE		1	2
	CEE		7	2	CEE		2	4				
	ALLEMAGNE R.F.		7	2	FRANCE		2	4	698 AUT ART MANUF EN MET COMM			
663	ARTICLES MINERAUX NDA								MONDE	T	51	73
	MONDE	T	9	20	684 ALUMINIUM				CEE		25	28
	CEE		0	1	MONDE	T	2	2	FRANCE		18	24
	FRANCE		0	1	CEE		2	2	ITALIE		7	4
	ETATS-UNIS		8	18	FRANCE		2	2	ETATS-UNIS		24	41
664	VERRE								CANADA		1	3
	MONDE	T	1	2	685 PLOMB							
	CEE		0	2	MONDE	T	2	1	7 MACHINES ET MATERIEL TRANSP.			
	FRANCE		0	2	CEE		2	1	MONDE	T	1233	2357
665	VERRERIE				FRANCE		2	1	CEE		1030	1806
	MONDE	T	24	7					ADM		0	1
	CEE		24	7	687 ETAIA				FRANCE		943	1600
	FRANCE		1	3	MONDE	T	1	2	BELGIQUE-LUXBG		1	2
	ALLEMAGNE R.F.		23	4	CEE		1	2	PAYS-BAS		10	5
666	ARTICLES EN CERAMIQUE				FRANCE		1	2	ALLEMAGNE R.F.		70	184
	MONDE	T	1	2	689 AUTR MET COMMUNS NON FERREUX				ITALIE		5	15
	CEE		0	1	MONDE	T	0	1	ROYAUME-UNI		11	27
	FRANCE		0	1	CEE		0	1	SUEDE		0	1
					FRANCE		0	1	SUISSE		0	7
									T.F.AFARS-ISSAS		0	1
									ETATS-UNIS		190	506
									CANADA		1	8
									JAPON		0	1
					691 CONSTRUCT METALL ET PARTIES							
					MONDE	T	59	23	711 CHAUDIERES MOT NON FLECTR			
					CEE		46	20	MONDE	T	5	41
					ADM		3	1	CEE		3	20
									FRANCE		1	7
									ALLEMAGNE R.F.		2	13
									ROYAUME-UNI		0	4
									ETATS-UNIS		1	16

CST	PRODUIT	QUANTITÉ	VALEUR	CST	PRODUIT	QUANTITÉ	VALEUR	CST	PRODUIT	QUANTITÉ	VALEUR
	Origine	Unité	1 000 \$		Origine	Unité	1 000 \$		Origine	Unité	1 000 \$
712	TRACTEURS MACH APPAR AGRIC			729	MACH ET APP ELECTRIQUES NDA						
	MONDE	T	38	62	MONDE	T	11	37	CEE		6
	CEE		11	16	CEE		11	31	FRANCE		5
	FRANCE		7	15	FRANCE		10	30	ALLEMAGNE R.F.		1
	ALLEMAGNE R.F.		4	1	ALLEMAGNE R.F.		0	1	L R S S		0
	ETATS-UNIS		27	46	ROYAUME-UNI		0	1	ETATS-UNIS		0
					SUISSE		0	4			
					ETATS-UNIS		0	2			
714	MACHINES DE BUREAU			731	VEHICULES POUR VCIES FERREES				862	FOURNITURES PHOTOCINEMA	
	MONDE	T	1	21	MONDE	T	726	1019	MONDE	T	0
	CEE		1	18	CEE		726	1017	CEE		0
	FRANCE		0	3	ACM		0	1	FRANCE		0
	ALLEMAGNE R.F.		1	15	FRANCE		724	1015			
	SUEDE		0	1	BELGIQUE-LUXBG		1	1			
	ETATS-UNIS		0	1	ALLEMAGNE R.F.		1	1			
					SUISSE		0	1			
					T.F.AFARS-ISSAS		0	1			
715	MACH POUR TRAVAIL DES METAUX			732	VEHICULES AUTOMOBILES ROUTIERS				891	INSTR MUSIQUE PHONOS DISQUES	
	MONDE	T	0	1	MONDE	T	80	135	MONDE	T	0
	CEE		0	1	CEE		65	96	CEE		0
	FRANCE		0	1	FRANCE		53	77			
					ALLEMAGNE R.F.		12	19			
					ROYAUME-UNI		10	15			
					ETATS-UNIS		5	24			
718	MACH PR AUT INDUS SPECIAL			733	VEHIC ROUT NON AUTOMOBILES				892	OUVRAGES IMPRIMES	
	MONDE	T	130	272	MONDE	T	11	12	*MONDE	T	8
	ETATS-UNIS		130	272	CEE		11	12	*CEE		7
					FRANCE		11	12	AFRIQUE NON ADM		1
									*FRANCE		7
									*ESPAGNE		1
									EGYPTE		2
719	MACHINES APPAREILS NDA			734	AERONEFS				893	OUVR ET ART EN MAT PLAST NDA	
	MONDE	T	161	523	MONDE	T	1	15	MONDE	T	3
	CEE		133	362	CEE		1	15	CEE		3
	FRANCE		74	227	FRANCE		1	15	FRANCE		3
	PAYS-BAS		10	5					ITALIE		0
	ALLEMAGNE R.F.		44	120							
	ITALIE		4	11							
	ROYAUME-UNI		1	7							
	SUISSE		0	2							
	ETATS-UNIS		26	144							
	CANADA		1	8							
722	MACH ELECT APPAR PR COUPURE			735	BATEAUX				895	ARTICLES DE BUREAU	
	MONDE	T	15	53	MONDE	T	2	3	MONDE	T	0
	CEE		15	92	CEE		2	3	CEE		0
	FRANCE		12	84	FRANCE		2	3	FRANCE		0
	ALLEMAGNE R.F.		1	4							
	ITALIE		1	4							
723	FILS CABLES ISOLAT FLEC			812	APP SANIT HYG CHAUFF ECLAIR				899	ARTICLES MANUFACTURES NDA	
	MONDE	T	24	37	MONDE	T	5	10	MONDE	T	1
	CEE		24	37	CEE		5	10	CEE		1
	FRANCE		22	34	FRANCE		4	9	FRANCE		1
	ALLEMAGNE R.F.		2	3							
724	APPAR POUR TELECOMMUNICAT			821	MEUBL SCHMIERS LITERIE SIM				MONDE	T	1
	MONDE	T	20	59	MONDE	T	18	24	CEE		1
	CEE		20	58	CEE		18	24	FRANCE		1
	FRANCE		19	54	FRANCE		18	24			
	ALLEMAGNE R.F.		1	4							
	ETATS-UNIS		0	1							
725	APPAREILS ELECTRODOMESTIQUES			841	VETEMENTS				MONDE	T	2
	MONDE	T	7	17	MONDE	T	2	12	CEE		2
	CEE		7	17	CEE		2	11	FRANCE		2
	FRANCE		4	14	FRANCE		2	11			
	ALLEMAGNE R.F.		3	3							
726	APP ELEC MECICALS ET RADIOD			851	CHAUSSURES				MONDE	T	0
	MONDE	T	1	9	MONDE	T	0	1	CEE		0
	CEE		1	9	CEE		0	1	FRANCE		0
	FRANCE		1	9	FRANCE		0	1			
					861	APP SCIENTIF ET D OPTIQUE			MONDE	T	6
					MONDE	T	6	52			

\* Voir note page 33.



CST	PRODUIT		VALEUR 1 000 \$	CST	PRODUIT		VALEUR 1 000 \$	CST	PRODUIT		VALEUR 1 000 \$			
	Destination	Quantité Unité			Destination	Quantité Unité			Destination	Quantité Unité				
COMMERCÉ TOTAL				276 AUTRES PÉCÉ MINÉRAUX BRUTS				.CONGO (BRAZZA)				10	5	
MCNCE	T	1732374	16758	MCNCE	T	232	3	.CONGO R.D.		5	2			
CFE		1150715	10889	ACM		232	3	.GUADELOUPE		1	1			
ADM		900	281	.CCNGC (BRAZZA)				652 TISSUS COTON SAUF TISSUS SPEC						
AFRIQUE NON ADM		11	3	.CCNGC R.D.				MCNCE				T	8	3
FRANCE		243340	3433	281 MINÉRAIS CE FFR				ROYAUME-UNI					8	3
BELGIQUE-LXRBG		120420	1148	MCNCE	T	1727857	16004	656 ARTICLES EN MAT TEXTILES NDA						
PAYS-BAS		96547	877	CEE		1149360	10479	MONDE	T	17	8			
ALLEMAGNE R.F.		286804	2648	FRANCE		342333	3053	ADM		17	8			
ITALIE		303605	2783	BELGIQUE-LUXBG		120420	1148	.CONGO (BRAZZA)				10		5
ROYAUME-UNI		482829	4510	PAYS-BAS		96546	877	.CONGO R.D.				5		2
FINLANDE		12230	114	ALLEMAGNE R.F.		286804	2648	.GUADELOUPE				1		1
ESPAGNE		37694	440	ITALIE		303257	2753	6E7 FTAIN						
GRECE		144	29	ROYAUME-UNI		482820	4506	MCNCE	T	1	1			
POLCGNE		35	8	FINLANDE		12230	114	CEE		1	1			
LIBYE		1	3	ESPAGNE		37412	437	FRANCE		1	1			
.GABON		67	17	ETATS-UNIS		46035	468	655 GLUILLAGE FN MFTAUX COMMUNS						
.CONGO (BRAZZA)		452	181	282 FERRAILLES				MONDE				T	0	33
.CONGO R.D.		237	26	MCNCE	T	385	7	CEE		0	33			
ETATS-UNIS		46035	468	CEE		235	6	FRANCE		1	1			
.GUADELOUPE		145	57	ITALIE		235	6	7 MACHINES ET MATERIEL TRANSP.						
ARABIE SAOUDITE		46	1	ESPAGNE		150	1	MONDE	T	60	76			
AVITAILLEMENT		450	12	291 MAT BRUTES ORIG ANIMALE NDA				CEE				T	60	76
MCN SPECIFIES		1285	42	MCNCE	T	115	1	FRANCE		60	76			
0 PRODUITS ALIMENTAIRES				292 MAT BRUTES ORIG VEGETALE NDA				714 MACHINES DE BUREAU						
MCNCE	T	920	364	CEE		675	224	MONDE	T	0	2			
CFE		123	62	FRANCE		675	224	CEE		0	2			
ADM		651	270	POLCGNE		35	8	FRANCE		0	2			
AFRIQUE NON ADM		2	3	3 PRODUITS ENERGETIQUES				718 MACH PR AUT INDUS SPECIAL						
FRANCE		10	39	MCNCE	T	2065	61	MONDE	T	40	39			
ITALIE		113	23	CEE		259	5	CEE		40	39			
GRECE		144	29	FRANCE		259	5	719 MACHINES APPAREILS NDA						
LIBYE		1	3	ARABIE SAOUDITE		46	1	MONDE	T	5	9			
.GABON		41	16	AVITAILLEMENT		449	12	CEE		5	9			
.CONGO (BRAZZA)		406	176	MCN SPECIFIES		1283	41	FRANCE		40	39			
.CONGO R.D.		61	22	332 DERIVES DU PETROLE				722 MACH ELECT APPAR PR COUPEUR						
.GUADELOUPE		143	56	MCNCE	T	2065	61	MONDE	T	9	17			
031 POISSONS				CEE		259	5	CEE		9	17			
MONDE	T	920	364	FRANCE		259	5	FRANCE		9	17			
CEE		123	62	ARABIE SAOUDITE		46	1	724 APPAR POUR TELECOMMUNICAT						
ADM		651	270	AVITAILLEMENT		449	12	MONDE	T	0	1			
AFRIQUE NON ADM		2	3	MCN SPECIFIES		1283	41	CEE		0	1			
FRANCE		10	39	512 PRODUITS CHIMIQUES ORGANIQUES				FRANCE				T	0	1
ITALIE		113	23	MCNCE	T	1	1	729 MACH ET APP ELECTRIQUES NDA						
GRECE		144	29	MCN SPECIFIES		1	1	MONDE	T	0	1			
LIBYE		1	3	6+8 ARTICLES MANUFACTURES				MONDE				T	0	1
.GABON		41	16	MCNCE	T	26	47	CEE		0	1			
.CONGO (BRAZZA)		406	176	CEE		1	35	FRANCE		0	1			
.CONGO R.D.		61	22	ACM		17	8	729 MACH ET APP ELECTRIQUES NDA						
.GUADELOUPE		143	56	FRANCE		1	35	MONDE	T	0	1			
1 BOISSONS ET TABACS				ROYAUME-UNI		8	3	CEE		0	1			
MONDE	T	2	1	6+8 ARTICLES MANUFACTURES				FRANCE				T	0	1
ROYAUME-UNI		1	1	MCNCE	T	26	47	729 MACH ET APP ELECTRIQUES NDA						
112 BOISSONS ALCOOLIQUES				CEE		1	35	FRANCE				T	0	1
MONDE	T	2	1	MCN SPECIFIES		1	1	729 MACH ET APP ELECTRIQUES NDA						
ROYAUME-UNI		1	1	6+8 ARTICLES MANUFACTURES				MONDE				T	0	1
2 MATIERES PREMIERES				MCNCE	T	26	47	CEE		0	1			
MCNCE	T	1729299	16248	CEE		1	35	FRANCE		0	1			
CEE		1150270	10710	ACM		17	8	729 MACH ET APP ELECTRIQUES NDA						
ADM		232	3	FRANCE		1	35	FRANCE				T	0	1
FRANCE		343008	3277	ROYAUME-UNI		8	3	729 MACH ET APP ELECTRIQUES NDA						
BELGIQUE-LXRBG		120420	1148	512 PRODUITS CHIMIQUES ORGANIQUES				MONDE				T	0	1
PAYS-BAS		96546	877	MCNCE	T	1	1	CEE		0	1			
ALLEMAGNE R.F.		286804	2648	MCN SPECIFIES		1	1	FRANCE				T	0	1
ITALIE		303492	2760	6+8 ARTICLES MANUFACTURES				MONDE				T	0	1
ROYAUME-UNI		482820	4506	MCNCE	T	26	47	CEE		0	1			
FINLANDE		12230	114	CEE		1	35	FRANCE		0	1			
ESPAGNE		37677	440	ACM		17	8	729 MACH ET APP ELECTRIQUES NDA						
POLCGNE		35	8	FRANCE		1	35	FRANCE				T	0	1
.CONGO (BRAZZA)		36	1	ROYAUME-UNI		8	3	729 MACH ET APP ELECTRIQUES NDA						
.CONGO R.D.		171	2	512 PRODUITS CHIMIQUES ORGANIQUES				MONDE				T	0	1
ETATS-UNIS		46035	468	MCNCE	T	1	1	CEE		0	1			

CST	PRODUIT		VALEUR 1 000 \$	CST	PRODUIT		VALEUR 1 000 \$	CST	PRODUIT		VALEUR 1 000 \$
	Destination	Unité			Destination	Unité			Destination	Unité	
	731 VEHICULES PCUR VOIES FERREES										
	MONDE	T	6								
	CEE		6								
	FRANCE		6								
	861 APP SCIENTIF ET D OPTIQUE										
	MONDE	T	0								
	CEE		0								
	FRANCE		0								



CST	PRODUIT		QUANTITÉ	VALEUR	CST	PRODUIT		QUANTITÉ	VALEUR	CST	PRODUIT		QUANTITÉ	VALEUR
	Destination	Unité				1 000 \$	Destination				Unité	1 000 \$		
	031.20 POISSONS SALES, SECHES OU FUMES													
	MCNDE	T	656	289										
	CFE		3	16										
	ACM		651	270										
	AFRIQUE NCN ACM		2	3										
	FRANCE		3	16										
	LIBYE		1	3										
	.GABON		41	16										
	.CONGO (BRAZZA)		406	176										
	.CONGO R.-D.		61	22										
	.GUAELOLPE		143	56										
	281.30 MINERAIS DE FER													
	MCNDE	T	1727857	16004										
	CEE		1149360	10479										
	FRANCE		342332	3053										
	BELGIQUE-LUXBG		120420	1148										
	PAYS-BAS		96546	877										
	ALLEMAGNE R.F.		286804	2648										
	ITALIE		303257	2753										
	ROYAUME-LNI		482820	4506										
	FINLANDE		12230	114										
	ESPAGNE		37412	437										
	ETATS-UNIS		46035	468										
	292.20 GOMME ARABIQUE													
	MCNDE	T	710	232										
	CEE		675	224										
	FRANCE		675	224										
	FOLOGNE		35	8										





Associés — TOM — DOM  
**STATISTIQUE DU COMMERCE EXTÉRIEUR**

Assoziierte — TOM — DOM  
**AUSSENHANDELSSTATISTIK**

Associati — TOM — DOM  
**STATISTICA DEL COMMERCIO CON L'ESTERO**

Geassocieerden — TOM — DOM  
**STATISTIEK VAN DE BUITENLANDSE HANDEL**

Associates — TOM — DOM  
**FOREIGN TRADE STATISTICS**

## **Mauritanie**

(Données provisoires)

**1967 — No.10**

**JAN.-JUIN 1966**

**JAN.-JUNI 1966**

**GEN.-GIU. 1966**

**JAN.-JUNI 1966**

**JAN.-JUNE 1966**





# Mauritanie

1966/II

## TABLE DES MATIÈRES

### De 1961 au 30-6-1966

Importations par origine	50
Exportations par destination	51
Balance commerciale	51
Importations par classe de produits	52
Exportations par principaux produits	53

### Du 1-1-1966 au 30-6-1966

Importations des produits par origine	55
Exportations des produits par destination	60
Exportations des produits spécifiques par destination	62

Source: Service statistique de la Mauritanie

## INHALTVERZEICHNIS

### Von 1961 bis 30-6-1966

Einfuhr nach Ursprung	50
Ausfuhr nach Bestimmung	51
Einfuhr-Ausfuhrüberschuß	51
Einfuhr nach Warenklassen	52
Ausfuhr nach wichtigsten Waren	53

### Von 1-1-1966 bis 30-6-1966

Einfuhr der Waren nach Ursprung	55
Ausfuhr der Waren nach Bestimmung	60
Ausfuhr von Spezifische Waren	62

Quelle: Service statistique de la Mauritanie

## INDICE GENERALE

### Dal 1961 al 30-6-1966

Importazioni per origine	50
Esportazioni per destinazione	51
Bilancia commerciale	51
Importazioni per classe di prodotti	52
Esportazioni per principali prodotti	53

### Dal 1-1-1966 al 30-6-1966

Importazioni dei prodotti per origine	55
Esportazioni dei prodotti per destinazione	60
Esportazioni di prodotti specifici per destinazione	62

Fonte: Service statistique de la Mauritanie

## INHOUD

### Van 1961 tot 30-6-1966

Invoer volgens herkomst	50
Uitvoer volgens bestemming	51
Handelsbalans	51
Invoer volgens groepen van produkten	52
Uitvoer volgens voornaamste produkten	53

### Van 1-1-1966 tot 30-6-1966

Invoer der produkten volgens herkomst	55
Uitvoer der produkten volgens bestemming	60
Uitvoer der specifieke produkten	62

Bron: Service statistique de la Mauritanie

## CONTENTS

### From 1961 to 30-6-1966

Imports by origin	50
Exports by destination	51
Balance of trade	51
Imports by category of product	52
Exports by major product	53

### From 1-1-1966 to 30-6-1966

Imports of product by origin	55
Exports of product by destination	60
Exports by major product	62

Source: Service statistique de la Mauritanie

## OBSERVATIONS — ANMERKUNGEN OSSERVAZIONI — OPMERKINGEN — NOTES

1000 Frs CFA = 4,051 \$

A l'importation le groupe CST 892 ne comprend pas la position NDB 4907 « Timbres-poste, timbres fiscaux et analogues non oblitérés...; papier timbré, billets de banque, titres d'actions, etc. » dont la ventilation est la suivante:

pour les 6 mois 1966 — NDB 4907

	Tonnes	1000 \$
<b>MONDE</b>	0	628
<b>CEE</b>	0	6
France	0	6
Espagne	0	622

## Mauritanie

## Importations par origine

	1961	1962	1963	1964	1965	1-1/30-6		
						1964	1965	1966
<b>1 000 kg</b>								
<b>Monde</b>	<b>147 839</b>	<b>174 873</b>	<b>84 394</b>	<b>61 446</b>	<b>74 917</b>	<b>24 371</b>	<b>36 786</b>	<b>*42 802</b>
<b>CEE</b>	<b>130 082</b>	<b>137 649</b>	<b>52 332</b>	<b>23 835</b>	<b>26 057</b>	<b>8 890</b>	<b>11 210</b>	<b>*10 991</b>
France	126 989	134 847	50 869	19 975	20 110	8 268	9 078	*9 478
U.E.B.L.	1	84	111	834	518	110	376	218
Pays-Bas	712	127	180	239	394	103	137	160
Allemagne (R.F.)	89	128	1 132	2 775	4 314	410	1 615	849
Italie	2 291	2 363	40	12	721	1	3	286
Royaume-Uni	240	1 182	280	257	364	95	168	111
Etats-Unis	1 672	1 725	2 469	1 453	2 943	552	1 733	5 492
Espagne	1 818	3 096	148	1 625	6 959	46	3 263	*2 591
Canada	—	803	188	139	217	58	204	59
Antilles néerlandaises (Curaçao)	552	—	14 470	12 900	11 284	3 127	6 422	—
Vénézuéla	2 053	7 953	2 655	7 045	9 527	1 115	9 523	6
Chine continentale	26	—	—	9	411	—	178	177
Autres pays	11 396	22 465	11 852	14 192	17 155	10 488	4 085	23 375
<b>1 000 \$</b>								
<b>Monde</b>	<b>31 124</b>	<b>35 674</b>	<b>30 016</b>	<b>15 714</b>	<b>23 756</b>	<b>5 661</b>	<b>13 038</b>	<b>*9 029</b>
<b>CEE</b>	<b>26 101</b>	<b>27 803</b>	<b>22 638</b>	<b>10 496</b>	<b>14 876</b>	<b>3 857</b>	<b>7 470</b>	<b>*5 591</b>
France	25 222	25 879	20 561	8 493	11 054	3 604	5 633	*4 837
U.E.B.L.	4	36	140	77	150	26	109	34
Pays-Bas	41	63	143	82	132	31	35	51
Allemagne (R.F.)	247	1 209	1 765	1 831	3 430	195	1 691	465
Italie	587	616	29	14	1 110	1	2	205
Royaume-Uni	348	2 005	359	285	612	85	418	137
Etats-Unis	3 156	3 501	5 833	2 928	5 439	1 151	3 074	1 512
Espagne	98	185	35	170	321	13	664	*106
Canada	—	782	278	153	378	56	344	31
Antilles néerlandaises (Curaçao)	31	128	386	313	241	80	135	—
Vénézuéla	130	275	121	189	201	45	201	1
Chine continentale	36	—	—	19	778	—	326	334
Autres pays	1 224	995	366	1 161	910	374	406	960

\* Voir note page 49.



Exportations par destination <sup>1)</sup>

Mauritanie

	1961	1962	1963	1964	1965	1-1/30-6		
						1964	1965	1966
<b>1 000 kg</b>								
<b>Monde</b>	<b>5 353</b>	<b>7 936</b>	<b>1 307 808</b>	<b>4 996 355</b>	<b>5 974 748</b>	<b>2 316 388</b>	<b>2 955 080</b>	<b>3 548 976</b>
<b>CEE</b>	<b>2 111</b>	<b>1 048</b>	<b>1 001 058</b>	<b>3 372 302</b>	<b>4 255 107</b>	<b>1 439 532</b>	<b>2 111 124</b>	<b>2 404 980</b>
France	198	982	378 159	968 496	1 200 974	524 958	663 266	690 752
U.E.B.L.	—	—	25 209	167 284	522 940	57 484	183 420	342 460
Pays-Bas	—	—	—	172 568	324 046	55 380	130 194	184 857
Allemagne (R.F.)	—	35	275 767	1 280 077	1 208 646	529 976	600 497	629 614
Italie	13	31	320 715	783 877	998 502	271 734	535 719	557 297
Royaume-Uni	—	2	268 213	1 394 340	1 553 838	792 591	806 821	1 009 196
Etats-Unis	10	—	21 430	153 396	120 916	80 982	18 170	46 053
Espagne	94	154	6 769	—	37 203	—	14 783	54 211
U.R.S.S.	—	—	—	—	34	—	34	38
Ghana	—	129	112	95	99	75	54	9
Gabon	591	384	563	227	177	120	5	163
Congo (Brazza)	2 534	2 202	5 396	2 852	3 251	1 185	1 733	1 972
Congo (R.D.)	—	—	143	432	939	28	269	480
Autres pays	13	4 017	4 124	72 711	3 184	1 875	2 087	31 874
<b>1 000 \$</b>								
<b>Monde</b>	<b>2 105</b>	<b>2 784</b>	<b>16 213</b>	<b>45 805</b>	<b>57 602</b>	<b>21 437</b>	<b>28 120</b>	<b>34 228</b>
<b>CEE</b>	<b>619</b>	<b>1 354</b>	<b>12 100</b>	<b>30 242</b>	<b>39 357</b>	<b>13 189</b>	<b>19 647</b>	<b>22 811</b>
France	617	1 341	6 666	9 352	11 799	5 183	6 668	7 078
U.E.B.L.	—	—	216	1 446	4 758	504	1 708	3 221
Pays-Bas	—	—	—	1 500	2 757	490	1 105	1 582
Allemagne (R.F.)	—	9	2 344	11 090	11 020	4 640	5 384	5 728
Italie	2	9	2 874	6 859	9 023	2 372	4 783	5 203
Royaume-Uni	—	—	2 280	12 091	14 306	6 927	7 097	8 734
Etats-Unis	—	1	184	1 355	1 227	707	175	468
Espagne	111	340	65	—	441	—	184	664
U.R.S.S.	—	—	—	—	13	—	13	14
Ghana	—	39	30	26	29	20	14	2
Gabon	193	116	236	85	65	41	18	53
Congo (Brazza)	888	735	946	1 155	1 420	477	756	527
Congo (R.D.)	—	—	43	118	340	7	156	118
Autres pays	294	199	329	733	404	69	60	837

<sup>1)</sup> Y compris le minerai de fer à partir de 1963.

## Balance commerciale

1 000 \$

<b>Monde</b>	<b>— 29 019</b>	<b>— 32 890</b>	<b>— 13 803</b>	<b>+ 30 091</b>	<b>+ 33 846</b>	<b>+ 15 776</b>	<b>+ 15 082</b>	<b>+ 25 199</b>
<b>CEE</b>	<b>— 25 482</b>	<b>— 26 449</b>	<b>— 10 538</b>	<b>+ 19 746</b>	<b>+ 24 481</b>	<b>+ 9 332</b>	<b>+ 12 177</b>	<b>+ 17 220</b>

## Mauritanie

## Importations par classe de produits

CST		1961	1962	1963	1964	1965	1-1/30-6		
							1964	1965	1966
<b>1 000 \$</b>									
<b>0 + 1</b>	<i>Alimentation, boissons, tabac</i>								
	<b>Monde</b>	<b>1 552</b>	<b>2 126</b>	<b>1 454</b>	<b>1 295</b>	<b>2 103</b>	<b>633</b>	<b>1 037</b>	<b>1 283</b>
	CEE	1 331	1 868	1 298	1 128	1 173	604	651	441
	Espagne	16	43	21	37	75	12	43	36
	Chine continentale	36	—	—	19	769	—	321	331
<b>2 + 4</b>	<i>Matières premières</i>								
	<b>Monde</b>	<b>774</b>	<b>300</b>	<b>272</b>	<b>292</b>	<b>226</b>	<b>44</b>	<b>148</b>	<b>133</b>
	CEE	689	255	254	135	80	33	44	67
	Espagne	40	32	—	—	39	—	39	—
<b>3</b>	<i>Produits énergétiques</i>								
	<b>Monde</b>	<b>784</b>	<b>939</b>	<b>845</b>	<b>1 074</b>	<b>1 104</b>	<b>469</b>	<b>578</b>	<b>642</b>
	CEE	378	67	215	96	109	25	56	103
	Antilles néerlandaises (Curaçao)	17	128	386	313	241	80	135	—
	Vénézuéla	130	275	121	189	201	45	201	1
<b>7</b>	<i>Machines et matériel de transport</i>								
	<b>Monde</b>	<b>12 189</b>	<b>12 357</b>	<b>19 657</b>	<b>9 390</b>	<b>13 805</b>	<b>3 150</b>	<b>7 271</b>	<b>3 978</b>
	CEE	8 455	6 526	13 426	5 989	7 892	2 031	3 755	2 853
	Etats-Unis	3 015	3 214	5 598	2 682	5 126	1 035	2 941	964
	Canada	22	358	258	51	362	—	330	18
<b>5 + 6 + 8</b>	<i>Autres produits industriels</i>								
	<b>Monde</b>	<b>15 601</b>	<b>19 794</b>	<b>7 778</b>	<b>3 660</b>	<b>6 499</b>	<b>1 364</b>	<b>4 002</b>	<b>*2 637</b>
	CEE	15 206	18 935	7 436	3 146	5 604	1 163	2 965	*2 126
	Royaume-Uni	11	12	28	71	270	28	217	22
	Etats-Unis	79	159	155	192	282	114	108	158
	Espagne	8	10	5	131	136	—	569	*70

\* Voir note page 49.

## Exportations par principaux produits

Mauritanie

CST		1961	1962	1963	1964	1965	1-1/30-6		
							1964	1965	1966
<b>1 000 kg</b>									
<b>031.20</b>	<i>Poisson conservé simplement</i>								
	<b>Monde</b>	3 147	2 681	6 101	3 255	4 407	1 419	2 098	2 441
	CEE	6	2	2	28	12	12	5	3
	Gabon	583	377	422	180	177	120	50	134
	Congo (Brazza)	2 515	2 169	5 416	2 525	3 225	1 185	1 713	1 158
	Congo (R.D.)	—	—	143	426	742	28	267	303
<b>281.30</b>	<i>Minerais de fer</i>								
	<b>Monde</b>	—	—	1 292 519	4 983 099	5 960 922	2 311 427	2 946 979	3 538 231
	CEE	—	—	996 106	3 367 856	4 249 054	1 437 854	2 110 243	2 401 406
	Royaume-Uni	—	—	268 213	1 394 340	1 553 837	792 591	806 820	1 009 186
	Etats-Unis	—	—	21 430	153 136	120 911	80 982	18 166	46 035
<b>292.20</b>	<i>Gomme arabique</i>								
	<b>Monde</b>	1 427	579	867	2 258	2 173	1 632	1 714	1 854
	CEE	1 402	472	862	2 255	2 054	1 632	1 635	1 759
<b>1 000 \$</b>									
<b>031.20</b>	<i>Poisson conservé simplement</i>								
	<b>Monde</b>	1 805	885	1 145	1 309	1 962	555	954	969
	CEE	4	5	6	34	47	9	15	17
	Gabon	190	114	129	63	65	41	18	52
	Congo (Brazza)	881	722	935	1 071	1 419	477	748	502
	Congo (R.D.)	—	—	43	116	336	7	155	114
<b>281.30</b>	<i>Minerais de fer</i>								
	<b>Monde</b>	—	—	10 985	43 161	53 938	20 214	26 390	31 809
	CEE	—	—	8 466	29 163	37 983	12 584	18 948	21 680
	Royaume-Uni	—	—	2 780	12 091	14 306	6 927	7 097	8 729
	Etats-Unis	—	—	182	1 326	1 225	707	174	468
<b>292.20</b>	<i>Gomme arabique</i>								
	<b>Monde</b>	419	293	293	810	540	569	393	605
	CEE	411	291	291	810	494	569	363	566





CST	PRODUIT		VALEUR 1 000 \$	CST	PRODUIT		VALEUR 1 000 \$	CST	PRODUIT		VALEUR 1 000 \$	
	Origine	Unité			Origine	Unité			Origine	Unité		
COMMERCE TOTAL				FRANCE				PAYS-BAS				
*MCNDE	T	42802	9029	PAYS-BAS		42	15			2	1	
*CEE		10991	5591	SUISSE		56	18	051 FRUITS FRAIS NOIX NCN CLEAG				
AOM		372	113			2	3	MONDE	T	70	37	
AFRIQUE NON AOM		556	234	023 HEURRE				CEE		35	20	
*FRANCE		9478	4837	MCNDE	T	14	15	AFRIQUE NON AOM		4	3	
BELGIQUE-LUXBG		218	34	CEE		13	14	FRANCE		35	20	
PAYS-BAS		160	51	FRANCE		13	14	ESPAGNE		30	14	
ALLEMAGNE R.F.		849	465	024 FROMAGE ET CAILLEPCTE				MAROC		2	1	
ITALIE		286	204	MCNDE	T	15	30	ALGERIE		3	1	
ROYAUME-UNI		111	137	CEE		15	30	052 FRUITS SECHEES OU DESHYDRATES				
SUEDE		1	17	FRANCE		15	30	MONDE	T	1	1	
DANEMARK		2	4	025 OEUFS D OISEAUX				CEE		1	1	
SUISSE		4	25	MCNDE	T	1	1	FRANCE		1	1	
*ESPAGNE		2591	106	CEE		1	1	053 PREP CONSERVES DE FRUITS				
U R S S		1	2	FRANCE		1	1	MCNDE	T	8	4	
ROUMANIE		85	18	031 POISSONS				CEE		8	4	
MAROC		3	2	MONDE	T	94	43	FRANCE		8	4	
ALGERIE		103	5	CEE		1	1	054 LEGUMES PLANT TUBERC ALIM				
EGYPTE		1	3	ACP		93	42	MONDE	T	192	63	
*SENEGAL		256	68	FRANCE		1	1	CEE		188	63	
LIBERIA		448	220	*CCNGC(BRAZZA)		93	42	FRANCE		186	61	
*COTE D IVOIRE		1	1	032 PREP CONS POISSONS CRUST				BELGIQUE-LUXBG		2	1	
*CCNGC(BRAZZA)		113	42	MCNDE	T	2	3	055 PREPAR ET CONSERV DE LEGUMES				
T.F. AFARS-ISSAS		0	1	CEE		2	3	MONDE	T	31	16	
ETATS-UNIS		5492	1512	FRANCE		2	3	CEE		28	14	
CANADA		59	31	042 RIZ				FRANCE		28	13	
INDES OCCID.		1058	30	MCNDE	T	262	33	CHINE CONTINENT		3	2	
VENEZUELA		6	1	CEE		109	14	061 SUCRE ET MIEL				
ARABIE SELODITE		19325	386	ACP		8	1	MONDE	T	318	62	
CEYLAN, MALDIVES		0	1	BELGIQUE-LUXBG		109	14	CEE		318	62	
CAMBODGE		106	12	*SENEGAL		8	1	062 CONFIS SUCRERIES SANS CACAO				
CHINE CONTINENT		177	334	ETATS-UNIS		39	7	MONDE	T	12	4	
JAPON		0	1	CAMBODGE		106	12	CEE		12	4	
NCN SPECIFIES		1845	117	045 AUTRES CEREALES				FRANCE		12	4	
0 PRODUITS ALIMENTAIRES				046 SEMCULF ET FARINE DE FROMENT				071 CAFE				
MONDE	T	6548	1164	MCNDE	T	4846	371	MONDE	T	1	1	
CEE		982	350	ETATS-UNIS		4846	371	CEE		0	1	
AOM		179	56	047 SEMCUL FARINE AUT CEREALES				FRANCE		0	1	
AFRIQUE NON AOM		5	3	MONDE	T	45	3	073 CHOCOLAT ET PREP AU CACAO				
FRANCE		763	308	CEE		3	1	MONDE	T	1	2	
BELGIQUE-LUXBG		160	20	FRANCE		3	1	CEE		1	2	
PAYS-BAS		59	22	ESPAGNE		42	2	074 THE ET MATE				
DANEMARK		1	2	ESPAGNE		58	2	MONDE	T	168	328	
SUISSE		2	3	*SENEGAL		76	11	CEYLAN, MALDIVES		0	1	
ESPAGNE		145	19	ETATS-UNIS		39	7	CHINE CONTINENT		168	328	
MAROC		2	1	CAMBODGE		106	12	091 MARGARINE ET GRAISSSES ALIM				
ALGERIE		3	2	CHINE CONTINENT		175	331	MONDE	T	3	2	
*SENEGAL		85	14	011 VIANDE FRAICHE REFRIG CONGEL				CEE		3	2	
*CCNGC(BRAZZA)		93	42	MONDE	T	24	38	075 PREP ET CONSERV DE VIANDE				
ETATS-UNIS		4944	384	CEE		24	38	MONDE	T	13	19	
CEYLAN, MALDIVES		0	1	FRANCE		24	38	CEE		7	14	
CAMBODGE		106	12	012 VIANCES ETC SECHEES SAL FUM				AOM		1	2	
CHINE CONTINENT		175	331	MONDE	T	1	3	FRANCE		1	3	
011 VIANDE FRAICHE REFRIG CONGEL				012 VIANCES ETC SECHEES SAL FUM				013 PREP ET CONSERV DE VIANDE				
MONDE	T	24	38	MONDE	T	1	3	MONDE	T	13	19	
CEE		24	38	CEE		1	3	CEE		7	14	
FRANCE		24	38	FRANCE		1	3	AOM		1	2	
012 VIANCES ETC SECHEES SAL FUM				013 PREP ET CONSERV DE VIANDE				022 LAIT ET CREME DE LAIT				
MONDE	T	1	3	MONDE	T	13	19	MONDE	T	101	36	
CEE		1	3	CEE		7	14	CEE		98	32	
FRANCE		1	3	AOM		1	2	023 LAIT ET CREME DE LAIT				
013 PREP ET CONSERV DE VIANDE				022 LAIT ET CREME DE LAIT				023 LAIT ET CREME DE LAIT				
MONDE	T	13	19	MONDE	T	101	36	MONDE	T	101	36	
CEE		7	14	CEE		98	32	CEE		98	32	
AOM		1	2	FRANCE		20	13	024 LAIT ET CREME DE LAIT				
FRANCE		6	11	024 LAIT ET CREME DE LAIT				025 LAIT ET CREME DE LAIT				
PAYS-BAS		1	3	MONDE	T	26	14	MONDE	T	3	2	
*SENEGAL		1	2	CEE		22	14	CEE		3	2	
CHINE CONTINENT		4	1	FRANCE		20	13	FRANCE		3	2	

\* Voir note page 49.

CST	PRODUIT		QUANTITÉ	VALEUR 1 000 \$	CST	PRODUIT		QUANTITÉ	VALEUR 1 000 \$	CST	PRODUIT		QUANTITÉ	VALEUR 1 000 \$	
	Origine	Unité				Origine	Unité				Origine	Unité			
099	PREPARAT ALIMENTAIRES NDA				273	PIFRRES CONSTRUC SABL GRAVIERS					ADM		1	1	
	MONDE	T	7	6		MONDE	T	3	1		FRANCE		0	1	
	CEE		7	5		CEE		3	1		.SENEGAL		1	1	
	FRANCE		7	5		FRANCE		3	1		421 HUILE VEGETALE FIXE DOUCE				
	DANEMARK		1	1							MONDE	T	92	30	
1	BOISSONS ET TABACS				276	AUTRES FRCD MINERAUX PRUTS					ADM		92	30	
	MONDE	T	607	119		MONDE	T	122	8		.SENEGAL		92	30	
	CEE		502	91		CEE		2	1		422 ALTRES HUILES VEGET FIXES				
	ADM		1	1		AFRIQUE NON ACM		100	7		MONDE	T	7	1	
	FRANCE		424	69		FRANCE		2	1		ETATS-UNIS		7	1	
	PAYS-BAS		78	22		ALGERIE		100	7		5 PRODUITS CHIMIQUES				
	ROYAUME-UNI		8	8		292 MAT BRUTES ORIG VEGETALE NDA					MONDE	T	1726	589	
	ESPAGNE		95	17		MONDE	T	5	5		CEE		1276	367	
	.SENEGAL		1	1		CEE		2	4		AFRIQUE NON ADM		448	220	
111	BOISSONS N ALC EXC JUS FRUITS					ACM		2	1		FRANCE		1274	366	
	MONDE	T	329	35		FRANCE		2	4		ALLEMAGNE R.F.		1	1	
	CEE		327	34		3 PRODUITS ENERGETIQUES					SUISSE		0	1	
	ADM		1	1		MONDE	T	23110	642		LIBERIA		448	220	
	FRANCE		327	34		CEE		715	103		ETATS-UNIS		0	1	
	.SENEGAL		1	1		ACM		37	3		512 PRODUITS CHIMIQUES ORGANIQU				
112	BOISSONS ALCOOLIQUES					FRANCE		617	83		MONDE	T	13	6	
	MONDE	T	184	61		PAYS-BAS		12	1		CEE		13	6	
	CEE		173	52		ALLEMAGNE R.F.		85	19		FRANCE		13	6	
	FRANCE		94	30		ROYAUME-UNI		23	5		513 ELEMENTS CHIMIQUES INORGANI				
	PAYS-BAS		78	22		.SENEGAL		37	3		MONDE	T	16	10	
	ROYAUME-UNI		8	8		ETATS-UNIS		113	4		CEE		16	10	
						INDES CCCID.		1058	30		FRANCE		15	10	
						VENEZUELA		6	1		514 AUTR PROD CHIM INORGANIQUE				
						ARABIE SAOUDITE		19325	386		MONDE	T	8	3	
						NCN SPECIFIES		1819	110		CEE		6	3	
						321 CHARBDN COKES ET AGGLOMERES						FRANCE		6	3
						MONDE	T	381	11		533 PIGMENTS PEINTURES VERNIS				
						NCN SPECIFIES		381	11		MONDE	T	35	31	
						332 DERIVES DU PETROLE					CEE		35	31	
						MONDE	T	22598	591		FRANCE		35	31	
						CEE		587	64		541 PRODUITS MEDICIN ET PHARMAC				
						ACM		34	3		MONDE	T	29	101	
						FRANCE		496	47		CEE		29	101	
						PAYS-BAS		12	1		FRANCE		29	100	
						ALLEMAGNE R.F.		78	16		551 HUILES ESSENTIEL PR AROM				
						ROYAUME-UNI		23	5		MONDE	T	0	1	
						.SENEGAL		34	3		CEE		0	1	
						ETATS-UNIS		113	4		FRANCE		0	1	
						INDES CCCID.		1058	30		553 PARFUMERIE ET PROD DE BEAUTE				
						VENEZUELA		6	1		MONDE	T	4	8	
						ARABIE SAOUDITE		19325	386		CEE		4	8	
						NON SPECIFIES		1438	99		FRANCE		4	8	
						341 GAZ NATURELS ET GAZ C USINES						554 SAVONS PRODUITS D ENTRETIEN			
						MONDE	T	131	39		MONDE	T	28	15	
						CEE		128	39		CEE		28	15	
						FRANCE		121	36						
						ALLEMAGNE R.F.		6	3						
2	MATIERES PREMIERES				4	CORPS GRAS GRAISSES ET HUILES									
	MONDE	T	644	101		MONDE	T	100	32						
	CEE		389	66		CEE		0	1						
	ADM		22	1		ACM		93	31						
	AFRIQUE NON ADM		100	7		FRANCE		0	1						
	FRANCE		389	66		.SENEGAL		93	31						
	ROUMANIE		85	18		ETATS-UNIS		7	1						
	ALGERIE		100	7		411 CORPS GRAS D ORIGINE ANIMALE									
	CANADA		53	10		MONDE	T	1	1						
						CEE		0	1						
242	BCIS ROUNDS BRUTS SIMPL EQUAR														
	MONDE	T	19	3											
	CEE		19	3											
	FRANCE		19	3											
243	BCIS FACONNES DU SIMPL TRAV														
	MONDE	T	472	74											
	CEE		333	47											
	FRANCE		333	47											
	ROUMANIE		85	18											
	CANADA		53	10											
267	FRIPERIE BRILLES CHIFFONS														
	MONDE	T	28	10											
	CEE		28	10											
	FRANCE		28	10											



CST	PRODUIT		QUANTITÉ	VALEUR	CST	PRODUIT		QUANTITÉ	VALEUR	CST	PRODUIT		QUANTITÉ	VALEUR
	Origine	Unité				1 000 \$	Origine				Unité	1 000 \$		
	FRANCE		28	15		CEE		67	15	663	ARTICLES MINERAUX NDA			
561	ENGRAIS MANUFACTURES					FRANCE		31	10		MONDE	T	10	31
						ALLEMAGNE R.F.		36	6		CEE		2	13
											FRANCE		2	11
											ALLEMAGNE R.F.		0	2
											ETATS-UNIS		8	18
571	EXPLOSIFS				632	ARTICLES MANUF EN BOIS NDA				664	VERRE			
						MCANDE	T	125	82		MONDE	T	1	3
						CEE		124	82		CEE		1	3
						FRANCE		124	82		FRANCE		1	3
					641	PAPIERS ET CARTONS				665	VERRERIE			
						MONDE	T	10	5		MONDE	T	28	13
						CEE		10	5		CEE		28	12
						FRANCE		10	5		FRANCE			
581	MATIERES PLASTIQU RESIN ART				642	ARTICLES EN PAPIER OU CARTON					FRANCE		3	8
						MCANDE	T	45	37		ALLEMAGNE R.F.		23	4
						CEE		45	36		SUEDE		0	1
						FRANCE		44	35	666	ARTICLES EN CERAMIQUE			
						ALLEMAGNE R.F.		1	1		MONDE	T	2	2
						ETATS-UNIS		1	1		CEE		1	1
599	PRODUITS CHIMIQUES NDA				652	TISSUS COTON SAUF TISSUS SPEC					FRANCE		1	1
						MONDE	T	53	60		CHINE CONTINENT		1	1
						CEE		20	46					
						FRANCE		20	46	671	SPIEGEL FONTES FERRO ALLIAG			
						ROYAUME-UNI		33	14		MONDE	T	4	4
						CHINE CONTINENT		1	1		CEE		4	4
648	ARTICLES MANUFACTURES				653	AUTRES TISSUS SAUF SPECIAUX					FRANCE		4	4
						MCANDE	T	1	2	673	BARRES PROFILS PALPLANCHES			
						CEE		0	1		MONDE	T	991	167
						FRANCE		0	1		CEE		980	154
						CHINE CONTINENT		1	1		FRANCE		859	127
					655	TISSUS SPECIAUX ARTIC ASSIM					BELGIQUE-LUXBG		33	4
						MCANDE	T	6	12		ALLEMAGNE R.F.		88	23
						CEE		6	12		ESPAGNE		8	1
						FRANCE		6	12		ETATS-UNIS		4	12
					656	ARTICLES EN MAT TEXTILES NDA				674	LARGES PLATS ET TOLES			
						MCANDE	T	49	50		MONDE	T	163	41
						CEE		40	41		CEE		163	41
						FRANCE		40	41		FRANCE		142	35
						ESPAGNE		8	2		BELGIQUE-LUXBG		21	6
						ETATS-UNIS		0	7	676	RAILS AUT ELEM D VOIES FER			
					657	CCUV PARQL TAPIS TAPISSERIE					MONDE	T	1870	380
						MONDE	T	10	4		CEE		1860	376
						CEE		10	4		FRANCE		1417	284
						FRANCE		2	1		ALLEMAGNE R.F.		443	92
						ALLEMAGNE R.F.		8	2		ETATS-UNIS		10	3
					661	CHALX CIMENTS CUVR PR BATIMENT				677	FILS FER ACIER SF FIL MACH			
						MCANDE	T	3588	103		MONDE	T	18	4
						CEE		1271	40		CEE		18	4
						FRANCE		1271	40		FRANCE		18	4
						ESPAGNE		2317	63	678	TLB TUYAUX RACC FON FER AC			
					662	PIECES DE CONSTR EN CEPAM					MONDE	T	48	21
						MCANDE	T	48	12		CEE		46	20
						CEE		47	12		FRANCE		43	19
						ALLEMAGNE R.F.		47	12		ITALIE		3	1
621	BOIS ARTIF ET TRAVAILLES NDA				682	CLIVRE					MONDE	T	11	21
						MONDE	T	67	15					

\* Voir note page 49.

CST	PRODUIT		QUANTITÉ	VALEUR	CST	PRODUIT		QUANTITÉ	VALEUR	CST	PRODUIT		QUANTITÉ	VALEUR
	Origine	Unité				1 000 \$	Origine				Unité	1 000 \$		
	CFE		11	21		ALLEMAGNE R.F.		3	3		CFE		4	13
	FRANCE		11	21		SUEDE		1	15		FRANCE		3	11
	ALLEMAGNE R.F.		0	1		ETATS-UNIS		3	50		ALLEMAGNE R.F.		0	2
											ETATS-UNIS		2	2
683	NICKEL				696	COUTELLERIE ET COUVERTS				718	MACH PR AUT INDUS SPECIAL			
	MONDE	T	0	1		MCNDE	T	0	1		MONDE	T	162	315
	CEE		0	1		CEF		0	1		CEE		11	32
	ALLEMAGNE R.F.		0	1		FRANCE		0	1		AOM		22	12
684	ALUMINIUM				697	ARTICLES METAL USAGE DOMEST					FRANCE		10	29
	MONDE	T	7	6		MONDE	T	3	7		ALLEMAGNE R.F.		1	2
	CEE		7	6		CEE		2	5		.SENEGAL		20	12
	FRANCE		7	6		FRANCE		2	5		ETATS-UNIS		130	272
685	PLOMB				698	ALT ART MANUF EN MET COMM				719	MACHINES APPAREILS NDA			
	MONDE	T	2	1		MCNDE	T	79	107		MONDE	T	307	1018
	CEE		2	1		CEF		52	60		CEE		242	689
	FRANCE		2	1		FRANCE		46	55		AOM		11	4
687	ETAIN					ALLEMAGNE R.F.		0	1		FRANCE		158	477
	MONDE	T	1	2		ITALIE		7	4		PAYS-BAS		10	5
	CEE		1	2		SUISSE		0	1		ALLEMAGNE R.F.		68	194
	FRANCE		1	2		ETATS-UNIS		25	43		ITALIE		5	13
689	AUTR MET COMMUNS NON FERREUX				7	MACHINES ET MATERIEL TRANSP.					ROYAUME-UNI		15	59
	MCNDE	T	0	1		MCNDE	T	2235	3578		SUISSE		1	11
	CFE		0	1		CEE		1787	2853		.SENEGAL		11	4
	FRANCE		0	1		AOM		36	19		ETATS-UNIS		34	237
691	CONSTRUCT METALL ET PARTIES					FRANCE		1403	2375		FRANCE		29	147
	MONDE	T	142	82		BELGIQUE-LUXBG		1	4		BELGIQUE-LUXBG		0	1
	CEE		124	77		PAYS-BAS		10	5		ALLEMAGNE R.F.		1	8
	AOM		3	1		ALLEMAGNE R.F.		98	273		ITALIE		1	4
	FRANCE		124	77		ITALIE		275	195		ROYAUME-UNI		1	4
	ESPAGNE		15	3		ROYAUME-UNI		35	102		ETATS-UNIS		0	3
	.SENEGAL		3	1		SUEDE		0	2					
692	RESERVOIRS FLTS ETC METALL					SLISSE		1	19		723	FILS CABLES ISOLAT ELEC		
	MONDE	T	124	33		.SENEGAL		34	18		MONDE	T	76	95
	CEE		103	27		T.F.AFARS-ISSAS		0	1		CEE		76	95
	FRANCE		100	26		ETATS-UNIS		369	964		FRANCE		74	92
	ALLEMAGNE R.F.		3	1		CANADA		5	18		ALLEMAGNE R.F.		2	3
	NON SPECIFIES		21	6		JAPCA		0	1					
693	CABL RONCES TREILLIS METAL					711	CHAUDIERES MOT NON ELECTR				724	APPAR POUR TELECOMMUNICAT		
	MONDE	T	71	37		MCNDE	T	14	113		MONDE	T	23	87
	CEE		60	31		CEE		7	54		CEE		22	79
	FRANCE		60	31		FRANCE		5	40		FRANCE		21	75
	ROYAUME-UNI		10	5		BELGIQUE-LUXBG		0	1		ALLEMAGNE R.F.		1	4
	ETATS-UNIS		1	1		ALLEMAGNE R.F.		2	13		SLISSE		0	1
694	CLOUTERIE ET BOULONNERIE					ROYAUME-UNI		0	4		ETATS-UNIS		0	7
	MONDE	T	26	34		ETATS-UNIS		6	54					
	CEE		24	28		712	TRACTEURS MACH APPAR AGRIC				725	APPAREILS ELECTRODOMESTIQUES		
	FRANCE		21	24		MCNDE	T	173	280		MONDE	T	19	36
	ALLEMAGNE R.F.		3	3		CEE		13	18		CEE		18	34
	ITALIE		0	1		FRANCE		9	17		FRANCE		15	30
	ETATS-UNIS		2	5		ALLEMAGNE R.F.		4	1		ALLEMAGNE R.F.		3	3
695	OUTILLAGE EN METAUX COMMUNS					ETATS-UNIS		160	262		ITALIE		0	1
	MONDE	T	17	150		714	MACHINES DE BUREAU				ETATS-UNIS		1	1
	CEE		13	85		MONDE	T	3	26		726	APP ELEC MEDICALE ET RADIOL		
	FRANCE		11	82		CEF		1	19		MONDE	T	1	9
						FRANCE		0	4		CEE		1	9
						ALLEMAGNE R.F.		1	15		FRANCE		1	9
						ITALIE		0	1					
						ROYAUME-UNI		0	1		725	MACH ET APP ELECTRIQUES NDA		
						SUEDE		0	1		MONDE	T	25	88
						ETATS-UNIS		1	4		CEE		24	78
											FRANCE		24	75
						715	MACH POUR TRAVAIL DES METAUX							
						MCNDE	T	6	16					

CST	PRODUIT		QUANTITÉ	VALEUR	CST	PRODUIT		QUANTITÉ	VALEUR	CST	PRODUIT		QUANTITÉ	VALEUR
	Origine	Unité				1 000 \$	Origine				Unité	1 000 \$		
	ALLEMAGNE R.F.	C		2		CEE		3	14					
	ROYAUME-UNI	C		1		FRANCE		3	14					
	SUISSE	0		4										
	ETATS-UNIS	0		5										
731	VEHICULES PCUR VOIES FERREES				861	APP SCIENTIF ET D OPTIQUE								
	MONDE	T	1174	1312		MONDE	T	12	83					
	CEE		1173	1306		CEE		11	73					
	ADM	C		1		FRANCE		8	64					
	FRANCE		903	1127		ALLEMAGNE R.F.		3	9					
	BELGIQUE-LUXBG	1		1		ROYAUME-UNI		0	1					
	ALLEMAGNE R.F.	1		1		U R S S		0	1					
	ITALIE	268		176		ETATS-UNIS		1	7					
	SUISSE	0		3										
	T.F.AFARS- ISSAS	C		1		862	FCURNITLRES PHOTCCINEMA							
	ETATS-UNIS	1		2										
732	VEHICULES ALTMOBILES ROUTIERS					MONDE	T	1	2					
	MONDE	T	203	380		CEE		1	2					
	CEE		147	232		FRANCE		1	2					
	ADM	C		2										
	FRANCE		135	208		863	FILMS CINEMA IMPRES DEVELOP							
	ALLEMAGNE R.F.	13		24		MONDE	T	0	1					
	ROYAUME-UNI	19		32		U R S S		0	1					
	SENEGAL	4		2										
	ETATS-UNIS	33		114		891	INSTR MUSIQUE PHONOS DISQUES							
	JAPON	0		1										
733	VEHIC ROUT ACN AUTOMOBILES					MONDE	T	0	2					
	MONDE	T	14	14		CEE		0	2					
	CEE		14	14		FRANCE		0	1					
	FRANCE		14	14										
734	AERONEFS					892	DLVRAGES IMPRINES							
	MONDE	T	1	16		*MONDE	T	19	55					
	CEE		1	16		*CEE		17	46					
	FRANCE		1	16		AFRIQUE NON ACM		1	3					
						*FRANCE		17	46					
						*ESPAGNE		.	.					
						EGYPTE		1	3					
735	BATEAUX					893	OUVR ET ART EN MAT PLAST NDA							
	MONDE	T	3	4		MONDE	T	6	15					
	CEE		2	3		CEE		6	15					
	FRANCE		2	3		FRANCE		6	13					
	ETATS-UNIS	0		1		ALLEMAGNE R.F.		0	1					
						ITALIE		0	1					
						ETATS-UNIS		0	1					
812	APP SANIT HYG CHAUFF ECLAIR					894	VCIT ENFANT ART SPORT JOUETS							
	MONDE	T	19	25		MONDE	T	2	5					
	CEE		19	25		CEE		1	4					
	FRANCE		17	23		FRANCE		1	4					
	ALLEMAGNE R.F.	2		1		DANEMARK		1	1					
821	MEUBL SOMMIERS LITERIE SIM					895	ARTICLES DE BUREAU							
	MONDE	T	24	33		MONDE	T	1	4					
	CEE		24	33		CEE		1	4					
	AFRIQUE NON ACM	1		1		FRANCE		1	3					
	FRANCE		24	33										
	MAROC	1		1										
831	ARTI VOYAGE SACS A MAIN ETC					897	BIJCLTERIE JOAILLERIE ORFEVR							
	MONDE	T	0	1		MONDE	T	0	4					
						CEE		0	4					
						FRANCE		0	4					
841	VETEMENTS					899	ARTICLES MANUFACTURES NDA							
	MONDE	T	4	22		MONDE	T	2	7					
	CEE		3	21		CEE		2	7					
	FRANCE		3	21		FRANCE		2	7					
	ESPAGNE	1		1										
851	CHAUSSURES													
	MONDE	T	3	14										

\* Voir note page 49.



CST	PRODUIT		VALEUR 1 000 \$	CST	PRODUIT		VALEUR 1 000 \$	CST	PRODUIT		VALEUR 1 000 \$		
	Destination	Quantité Unité			Destination	Quantité Unité			Destination	Quantité Unité			
	CCMPECE TOTAL				ROYAUME-UNI				3 PRODUITS ENERGETIQUES				
	MONDE	T	3548976	34228			1	1		MONDE	T	3334	100
	CEE		2404980	22811	2	MATIERES PREMIERES				CEE		260	6
	AOM		3252	957		FRANCE	T	3542067	32445	AFRIQUE NON AOM		52	1
	AFRIQUE NON AOM		64	7		CEE		2403883	22271	FRANCE		260	6
	FRANCE		690752	7078		ACF		980	13	ESPAGNE		29	1
	BELGIQUE-LUXBG		347460	3221		AFRIQUE NON AOM		2	1	AFR. NORD ESPAGN		52	1
	PAYS-BAS		184857	1582		FRANCE		690360	67C4	ARABIE SAOUDITE		46	1
	ALLEMAGNE P.F.		629614	5728		BELGIQUE-LUXBG		342460	3221	AVITAILLEMENT		1358	43
	ITALIE		557297	5203		PAYS-BAS		184856	1582	NCN SPECIFIES		1590	47
	ROYAUME-UNI		1009196	8734		ALLEMAGNE R.F.		629614	5728				
	SUFE		5	2		ITALIE		556593	5037				
	FINLANDE		12230	114		ROYAUME-UNI		1009186	8729	332 DERIVES DU PETROLE			
	SUISSE		5	2		SUEDE		5	2	MONOE	T	3332	99
	ESPAGNE		54211	664		FINLANDE		12230	114	CEE		260	6
	GRECE		144	29		SUISSE		5	2	AFRIQUE NON AOM		52	1
	U R S S		38	14		ESPAGNE		53977	637	FRANCE		260	6
	POLCGNE		15727	195		U R S S		38	14	ESPAGNE		27	1
	AFR. NORD ESPAGN		52	1		POLCGNE		15727	195	AFR. NORD ESPAGN		52	1
	MAROC		2	1		MARCC		2	1	ARABIE SAOUDITE		46	1
	LIBYE		1	3		.CCNGO (BRAZZA)		780	10	ARABIE SAOUDITE		46	1
	GHANA		9	2		.CCNGO R.D.		171	2	AVITAILLEMENT		1358	43
	.GABON		163	53		ETATS-LNIS		46035	468	NON SPECIFIES		1590	47
	.CCNGO (BRAZZA)		1972	527									
	.CCNGO R.C.		480	118									
	ETATS-UNIS		46035	468									
	CANADA		93	138									
	.GUADELOUPE		637	259									
	ARABIE SAOUDITE		47	3									
	AVITAILLEMENT		1358	43									
	NCN SPECIFIES		1591	48									
0	PRODUITS ALIMENTAIRES												
	MONDE	T	3308	1258									
	CEE		724	275									
	AOM		2227	924									
	AFRIQUE NCA AOM		11	5									
	FRANCE		33	112									
	ITALIE		692	163									
	ESPAGNE		202	74									
	GRECE		144	29									
	LIBYE		1	3									
	GHANA		5	2									
	.GABON		134	52									
	.CCNGO (BRAZZA)		1158	502									
	.CCNGO R.O.		303	114									
	.GUADELOUPE		632	257									
	ARABIE SAOUDITE		0	1									
001	ANIMAUX VIVANTS												
	MONDE	T	2	1									
	ESPAGNE		2	4									
031	POISSONS												
	MONDE	T	3306	1257									
	CEE		724	275									
	AOM		2227	924									
	AFRIQUE NON AOM		11	5									
	FRANCE		33	112									
	ITALIE		692	163									
	ESPAGNE		200	23									
	GRECE		144	29									
	LIBYE		1	3									
	GHANA		9	2									
	.GABON		134	52									
	.CCNGO (BRAZZA)		1158	502									
	.CCNGO R.C.		303	114									
	.GUADELOUPE		632	257									
1	BOISSONS ET TABACS												
	MONDE	T	3	2									
	CEE		1	1									
	FRANCE		1	1									
	ROYAUME-UNI		1	1									
112	BOISSONS ALCOOLIQUEES												
	MONDE	T	3	2									
	CEE		1	1									
	FRANCE		1	1									
	ROYAUME-UNI		1	1									
	SUEDE		5	2									
	SUISSE		5	2									
	ESPAGNE		10	4									
	U R S S		38	14									
	POLCGNE		35	8									
	MAROC		2	1									
	FRANCE		1759	576									
	SUEDE		5	2									
	SUISSE		5	2									
	ESPAGNE		10	4									
	U R S S		38	14									
	POLCGNE		35	8									
	MAROC		2	1									
	FRANCE		1759	576									
	SUEDE		5	2									
	SUISSE		5	2									
	ESPAGNE		10	4									
	U R S S		38	14									
	POLCGNE		35	8									
	MAROC		2	1									
	FRANCE		1759	576									
	SUEDE		5	2									
	SUISSE		5	2									
	ESPAGNE		10	4									
	U R S S		38	14									
	POLCGNE		35	8									
	MAROC		2	1									
	FRANCE		1759	576									
	SUEDE		5	2									
	SUISSE		5	2									
	ESPAGNE		10	4									
	U R S S		38	14									
	POLCGNE		35	8									
	MAROC		2	1									
	FRANCE		1759	576									
	SUEDE		5	2									
	SUISSE		5	2									
	ESPAGNE		10	4									
	U R S S		38	14									
	POLCGNE		35	8									
	MAROC		2	1									
	FRANCE		1759	576									
	SUEDE		5	2									
	SUISSE		5	2									
	ESPAGNE		10	4									
	U R S S		38	14									
	POLCGNE		35	8									
	MAROC		2	1									
	FRANCE		1759	576									
	SUEDE		5	2									
	SUISSE		5	2									
	ESPAGNE		10	4									
	U R S S		38	14									
	POLCGNE		35	8									
	MAROC		2	1									
	FRANCE		1759	576									
	SUEDE		5	2									
	SUISSE		5	2									

CST	PRODUIT		QUANTITÉ	VALEUR	CST	PRODUIT		QUANTITÉ	VALEUR	CST	PRODUIT		QUANTITÉ	VALEUR
	Destination	Unité				1 000 \$	Destination				Unité	1 000 \$		
	CEE		1	1		FRANCE		14	15					
	FRANCE		1	1										
689	AUTR MET COMMUNS NON FERREUX				732	VEHICULES AUTOMOBILES ROUTIERS								
	MONDE	T	1	1		MONDE	T	81	85					
	CEE		1	1		CEE		2	3					
	FRANCE		1	1		FRANCE		2	3					
						CANADA		79	82					
695	OUTILLAGE EN METAUX COMMUNS				734	AERONEFS								
	MONDE	T	3	79		MONDE	T	0	3					
	CEE		3	79		CEE		0	3					
	FRANCE		3	79		FRANCE		0	3					
7	MACHINES ET MATERIEL TRANSP.				861	APP SCIENTIF ET D OPTIQUE								
	MONDE	T	178	276		MONDE	T	1	34					
	CEE		84	136		CEE		1	34					
	FRANCE		84	136		FRANCE		1	34					
	ESPAGNE		1	1										
	CANADA		93	138										
711	CHAUDIÈRES MOT NON ELECTR													
	MONDE	T	4	8										
	CEE		4	8										
	FRANCE		4	8										
714	MACHINES DE BUREAU													
	MONDE	T	0	3										
	CEE		0	3										
	FRANCE		0	3										
718	MACH PR ALT INDUS SPECIAL													
	MONDE	T	45	67										
	CEE		40	39										
	FRANCE		40	39										
	CANADA		5	28										
719	MACHINES APPAREILS NDA													
	MONDE	T	24	71										
	CEE		15	42										
	FRANCE		15	42										
	ESPAGNE		1	1										
	CANADA		8	28										
722	MACH ELECT APPAR PR COLPURE													
	MONDE	T	9	18										
	CEE		9	18										
	FRANCE		9	18										
724	APPAR POUR TELECOMMUNICAT													
	MONDE	T	0	1										
	CEE		0	1										
	FRANCE		0	1										
729	MACH ET APP ELECTRIQUES NDA													
	MONDE	T	0	6										
	CEE		0	5										
	FRANCE		0	5										
731	VEHICULES POUR VOIES FERREES													
	MONDE	T	14	15										
	CEE		14	15										

CST	PRODUIT		VALEUR 1 000 \$	CST	PRODUIT		VALEUR 1 000 \$	CST	PRODUIT		VALEUR 1 000 \$
	Destination	Unité			Destination	Unité			Destination	Unité	
031.20 POISSONS SALES, SECHES OU FUMES											
	MCNDE	T	2441	969							
	CEE		3	17							
	ADM		2227	924							
	AFRIQUE NCN ADM		11	5							
	FRANCE		3	17							
	ESPAGNE		200	23							
	LIBYE		1	3							
	GHANA		9	2							
	.GABON		134	52							
	.CONGO (BRAZZA)		115P	502							
	.CONGO R.C.		303	114							
	.GUADELOUPE		632	257							
281.30 MINERAIS CF FER											
	MONDF	T	3538231	31809							
	CCF		2401406	21680							
	FRANCE		688121	6122							
	BELGIQUE-LUXBG		342457	3218							
	PAYS-BAS		184856	1582							
	ALLEMAGNE R.F.		629614	5728							
	ITALIE		556358	5031							
	ROYAUME-UNI		1009186	8729							
	FINLANDE		12230	114							
	ESPAGNE		53682	631							
	POLOGNE		15692	167							
	ETATS-UNIS		46035	468							
292.20 GOMME ARABIQUE											
	MCNDE	T	1854	605							
	CEE		1759	576							
	AFRIQUE NCN ADM		2	1							
	FRANCE		1759	576							
	SUEDE		5	2							
	SUISSE		5	2							
	ESPAGNE		10	4							
	U R S S		38	14							
	POLOGNE		35	8							
	MAROC		2	1							



Associés — TOM — DOM  
**STATISTIQUE DU COMMERCE EXTÉRIEUR**

Assoziierte — TOM — DOM  
**AUSSENHANDELSSTATISTIK**

Associati — TOM — DOM  
**STATISTICA DEL COMMERCIO CON L'ESTERO**

Geassocieerden — TOM — DOM  
**STATISTIEK VAN DE BUITENLANDSE HANDEL**

Associates — TOM — DOM  
**FOREIGN TRADE STATISTICS**

## **Mauritanie**

(Données provisoires)

**1967 — No.10**

**JAN.-SEPT. 1966**

**JAN.-SEPT. 1966**

**GEN.-SEPT. 1966**

**JAN.-SEPT. 1966**

**JAN.-SEPT. 1966**



# Mauritanie

1966/III

## TABLE DES MATIÈRES

<b>De 1961 au 30-9-1966</b>	
Importations par origine	66
Exportations par destination	67
Balance commerciale	67
Importations par classe de produits	68
Exportations par principaux produits	69

<b>Du 1-1-1966 au 30-9-1966</b>	
Importations des produits par origine	70
Exportations des produits par destination	76
Exportations des produits spécifiques par destination	78

**Source:** Service statistique de la Mauritanie

## INHALTVERZEICHNIS

<b>Von 1961 bis 30-9-1966</b>	
Einfuhr nach Ursprung	66
Ausfuhr nach Bestimmung	67
Einfuhr-Ausfuhrüberschuß	67
Einfuhr nach Warenklassen	68
Ausfuhr nach wichtigsten Waren	69

<b>Von 1-1-1966 bis 30-9-1966</b>	
Einfuhr der Waren nach Ursprung	70
Ausfuhr der Waren nach Bestimmung	76
Ausfuhr von Spezifische Waren	78

**Quelle:** Service statistique de la Mauritanie

## INDICE GENERALE

<b>Dal 1961 al 30-9-1966</b>	
Importazioni per origine	66
Esportazioni per destinazione	67
Bilancia commerciale	67
Importazioni per classe di prodotti	68
Esportazioni per principali prodotti	69

<b>Dal 1-1-1966 al 30-9-1966</b>	
Importazioni dei prodotti per origine	70
Esportazioni dei prodotti per destinazione	76
Esportazioni di prodotti specifici per destinazione	78

**Fonte:** Service statistique de la Mauritanie

## INHOUD

<b>Van 1961 tot 30-9-1966</b>	
Invoer volgens herkomst	66
Uitvoer volgens bestemming	67
Handelsbalans	67
Invoer volgens groepen van produkten	68
Uitvoer volgens voornaamste produkten	69

<b>Van 1-1-1966 tot 30-9-1966</b>	
Invoer der produkten volgens herkomst	70
Uitvoer der produkten volgens bestemming	76
Uitvoer der specifieke produkten	78

**Bron:** Service statistique de la Mauritanie

## CONTENTS

<b>From 1961 to 30-9-1966</b>	
Imports by origin	66
Exports by destination	67
Balance of trade	67
Imports by category of product	68
Exports by major product	69

<b>From 1-1-1966 to 30-9-1966</b>	
Imports of product by origin	70
Exports of product by destination	76
Exports by major product	78

**Source:** Service statistique de la Mauritanie

## OBSERVATIONS — ANMERKUNGEN OSSERVAZIONI — OPMERKINGEN — NOTES

1000 Frs CFA = 4,051 \$

A l'importation le groupe CST 892 ne comprend pas la position NDB 4907 « Timbres-poste, timbres fiscaux et analogues non oblitérés...; papier timbré, billets de banque, titres d'actions, etc. » dont la ventilation est la suivante:

<b>pour les 9 mois 1965 — NDB 4907</b>	Tonnes	1000 \$
<b>MONDE</b>	0	976
<b>CEE</b>	0	1
France	0	1
Espagne	0	975

**pour les 9 mois 1966 — NDB 4907**

<b>MONDE</b>	0	628
<b>CEE</b>	0	6
France	0	6
Espagne	0	622



## Mauritanie

## Importations par origine

	1961	1962	1963	1964	1965	1-1/30-9		
						1964	1965	1966
<b>1 000 kg</b>								
<b>Monde</b>	<b>147 839</b>	<b>174 873</b>	<b>84 394</b>	<b>61 446</b>	<b>74 917</b>	<b>42 037</b>	<b>*57 345</b>	<b>*65 348</b>
<b>CEE</b>	<b>130 082</b>	<b>137 649</b>	<b>52 332</b>	<b>23 835</b>	<b>26 057</b>	<b>15 212</b>	<b>*17 225</b>	<b>*20 648</b>
France	126 989	134 847	50 869	19 975	20 110	12 360	*14 163	*18 289
U.E.B.L.	1	84	111	834	518	737	438	819
Pays-Bas	712	127	180	239	394	164	283	271
Allemagne (R.F.)	89	128	1 132	2 775	4 314	1 950	2 332	969
Italie	2 291	2 363	40	12	721	1	9	299
Royaume-Uni	240	1 182	280	257	364	176	243	167
Etats-Unis	1 672	1 725	2 469	1 453	2 943	1 010	2 665	5 782
Espagne	1 818	3 096	148	1 625	6 959	642	*5 724	*3 245
Canada	—	803	188	139	217	58	206	238
Antilles néerlandaises (Curaçao)	552	—	14 470	12 900	11 284	6 073	11 284	27
Vénézuéla	2 053	7 953	2 655	7 045	9 527	6 814	9 527	6
Chine continentale	26	—	—	9	411	1	276	382
Autres pays	11 396	22 465	11 852	14 192	17 155	12 051	10 195	34 853
<b>1 000 \$</b>								
<b>Monde</b>	<b>31 124</b>	<b>35 674</b>	<b>30 016</b>	<b>15 714</b>	<b>23 756</b>	<b>9 393</b>	<b>*18 018</b>	<b>*14 842</b>
<b>CEE</b>	<b>26 101</b>	<b>27 803</b>	<b>22 638</b>	<b>10 496</b>	<b>14 876</b>	<b>6 736</b>	<b>*10 660</b>	<b>*9 352</b>
France	25 222	25 879	20 561	8 493	11 054	5 462	*8 339	*8 401
U.E.B.L.	4	36	140	77	150	50	124	93
Pays-Bas	41	63	143	82	132	54	76	81
Allemagne (R.F.)	247	1 209	1 765	1 831	3 430	1 168	2 063	560
Italie	587	616	29	14	1 110	2	7	217
Royaume-Uni	348	2 005	359	285	612	205	512	210
Etats-Unis	3 156	3 501	5 833	2 928	5 439	1 415	4 598	2 464
Espagne	98	185	35	170	321	50	*284	*131
Canada	—	782	278	153	378	56	352	327
Antilles néerlandaises (Curaçao)	31	128	386	313	241	148	241	2
Vénézuéla	130	275	121	189	201	185	201	1
Chine continentale	36	—	—	19	778	2	522	722
Autres pays	1 224	995	366	1 161	910	596	648	1 633

\* Voir note page 65.

Exportations par destination <sup>1)</sup>

Mauritanie

	1961	1962	1963	1964	1965	1-1/30-9		
						1964	1965	1966
<b>1 000 kg</b>								
<b>Monde</b>	<b>5 353</b>	<b>7 936</b>	<b>1 307 808</b>	<b>4 996 355</b>	<b>5 974 748</b>	<b>3 639 870</b>	<b>4 431 684</b>	<b>5 439 691</b>
<b>CEE</b>	<b>2 111</b>	<b>1 048</b>	<b>1 001 058</b>	<b>3 372 302</b>	<b>4 255 107</b>	<b>2 450 369</b>	<b>3 179 739</b>	<b>3 877 480</b>
France	198	982	378 159	968 496	1 200 974	717 029	917 685	1 066 775
U.E.B.L.	—	—	25 209	167 284	522 940	107 684	381 520	608 257
Pays-Bas	—	—	—	172 568	324 046	150 418	238 034	316 757
Allemagne (R.F.)	—	35	275 767	1 280 077	1 208 646	982 450	887 420	973 134
Italie	13	31	320 715	783 877	998 502	492 788	755 080	912 558
Royaume-Uni	—	2	268 213	1 394 340	1 553 838	1 048 487	1 138 036	1 334 106
Etats-Unis	10	—	21 430	153 396	120 916	119 620	78 411	70 985
Espagne	94	154	6 769	—	37 203	—	30 007	70 925
U.R.S.S.	—	—	—	—	34	—	34	59
Ghana	—	129	112	95	99	95	68	9
Gabon	591	384	563	227	177	168	117	200
Congo (Brazza)	2 534	2 202	5 396	2 852	3 251	2 063	2 442	3 791
Congo (R.D.)	—	—	143	432	939	270	415	530
Autres pays	13	4 017	4 124	72 711	3 184	18 798	2 415	81 606
<b>1 000 \$</b>								
<b>Monde</b>	<b>2 105</b>	<b>2 784</b>	<b>16 213</b>	<b>45 805</b>	<b>57 602</b>	<b>33 480</b>	<b>42 130</b>	<b>52 473</b>
<b>CEE</b>	<b>619</b>	<b>1 354</b>	<b>12 100</b>	<b>30 242</b>	<b>39 357</b>	<b>22 103</b>	<b>29 344</b>	<b>36 538</b>
France	617	1 341	6 666	9 352	11 799	6 959	8 959	10 817
U.E.B.L.	—	—	216	1 446	4 758	937	3 482	5 703
Pays-Bas	—	—	—	1 500	2 757	1 311	2 024	2 660
Allemagne (R.F.)	—	9	2 344	11 090	11 020	8 549	8 082	8 966
Italie	2	9	2 874	6 859	9 023	4 347	6 797	8 392
Royaume-Uni	—	—	2 280	12 091	14 306	9 138	10 216	11 682
Etats-Unis	—	1	184	1 355	1 227	1 066	774	732
Espagne	111	340	65	—	441	—	355	867
U.R.S.S.	—	—	—	—	13	—	13	22
Ghana	—	39	30	26	29	26	17	2
Gabon	193	116	236	85	65	64	43	67
Congo (Brazza)	888	735	946	1 155	1 420	797	1 045	901
Congo (R.D.)	—	—	43	118	340	50	217	136
Autres pays	294	199	329	733	404	236	106	1 526

<sup>1)</sup> Y compris le minerai de fer à partir de 1963.

## Balance commerciale

1 000 \$

<b>Monde</b>	— 29 019	— 32 890	— 13 803	+ 30 091	+ 33 846	+ 24 087	+ 24 112	+ 37 631
<b>CEE</b>	— 25 482	— 26 449	— 10 538	+ 19 746	+ 24 481	+ 15 367	+ 18 684	+ 27 186

## Mauritanie

## Exportations par principaux produits

CST		1961	1962	1963	1964	1965	1-1/30-9		
							1964	1965	1966
<b>1 000 kg</b>									
<b>0 + 1</b>	<i>Alimentation, boissons, tabac</i>								
	<b>Monde</b>	<b>1 552</b>	<b>2 126</b>	<b>1 454</b>	<b>1 295</b>	<b>2 103</b>	<b>888</b>	<b>1 528</b>	<b>2 335</b>
	CEE	1 331	1 868	1 298	1 128	1 173	798	913	1 062
	Espagne	16	43	21	37	75	22	55	48
	Chine continentale	36	—	—	19	769	2	517	714
<b>2 + 4</b>	<i>Matières premières</i>								
	<b>Monde</b>	<b>774</b>	<b>300</b>	<b>272</b>	<b>292</b>	<b>226</b>	<b>228</b>	<b>189</b>	<b>174</b>
	CEE	689	255	254	135	80	72	68	86
	Espagne	40	32	—	—	39	—	39	—
<b>3</b>	<i>Produits énergétiques</i>								
	<b>Monde</b>	<b>784</b>	<b>939</b>	<b>845</b>	<b>1 074</b>	<b>1 104</b>	<b>784</b>	<b>926</b>	<b>986</b>
	CEE	378	67	215	96	109	63	82	182
	Antilles néerlandaises (Curaçao)	17	128	386	313	241	148	241	2
	Vénézuéla	130	275	121	189	201	185	201	1
<b>1 000 \$</b>									
<b>7</b>	<i>Machines et matériel de transport</i>								
	<b>Monde</b>	<b>12 189</b>	<b>12 357</b>	<b>19 657</b>	<b>9 390</b>	<b>13 805</b>	<b>5 472</b>	<b>10 323</b>	<b>7 039</b>
	CEE	8 455	6 526	13 426	5 989	7 892	4 030	5 318	4 559
	Etats-Unis	3 015	3 214	5 598	2 682	5 126	1 254	4 324	1 856
	Canada	22	358	258	51	362	—	339	314
<b>5 + 6 + 8</b>	<i>Autres produits industriels</i>								
	<b>Monde</b>	<b>15 601</b>	<b>19 794</b>	<b>7 778</b>	<b>3 660</b>	<b>6 499</b>	<b>2 017</b>	<b>*5 033</b>	<b>*4 308</b>
	CEE	15 206	18 935	7 436	3 146	5 604	1 772	*4 260	*3 463
	Royaume-Uni	11	12	28	71	270	41	244	30
	Etats-Unis	79	159	155	192	282	117	244	204
	Espagne	8	10	5	131	136	27	*120	*83

\* Voir note page 65.



## Importations par classe de produits

Mauritanie

CST		1961	1962	1963	1964	1965	1-1/30-9		
							1964	1965	1966
<b>1 000 \$</b>									
<b>031.20</b>	<i>Poisson conservé simplement</i>								
	<b>Monde</b>	<b>3 147</b>	<b>2 681</b>	<b>6 101</b>	<b>3 255</b>	<b>4 407</b>	<b>2 239</b>	<b>3 036</b>	<b>3 774</b>
	CEE	6	2	2	28	12	12	5	3
	Gabon	583	377	422	180	177	122	117	171
	Congo (Brazza)	2 515	2 169	5 416	2 525	3 225	1 745	2 417	1 989
	Congo (R.D.)	—	—	143	426	742	264	413	353
<b>281.30</b>	<i>Minerais de fer</i>								
	<b>Monde</b>	—	—	<b>1 292 519</b>	<b>4 983 099</b>	<b>5 960 922</b>	<b>3 629 424</b>	<b>3 971 153</b>	<b>5 421 932</b>
	CEE	—	—	996 106	3 367 856	4 249 054	2 397 138	3 177 742	3 870 840
	Royaume-Uni	—	—	268 213	1 394 340	1 553 837	1 048 487	1 138 035	1 334 047
	Etats-Unis	—	—	21 430	153 136	120 911	119 372	78 406	70 985
<b>292.20</b>	<i>Gomme arabique</i>								
	<b>Monde</b>	<b>1 427</b>	<b>579</b>	<b>867</b>	<b>2 258</b>	<b>2 173</b>	<b>1 838</b>	<b>1 898</b>	<b>2 722</b>
	CEE	1 402	472	862	2 255	2 054	1 838	1 809	2 455
<b>031.20</b>	<i>Poisson conservé simplement</i>								
	<b>Monde</b>	<b>1 805</b>	<b>885</b>	<b>1 145</b>	<b>1 309</b>	<b>1 962</b>	<b>843</b>	<b>1 333</b>	<b>1 462</b>
	CEE	4	5	6	34	47	10	15	17
	Gabon	190	114	129	63	65	41	43	66
	Congo (Brazza)	881	722	935	1 071	1 419	717	1 034	856
	Congo (R.D.)	—	—	43	116	336	48	216	132
<b>281.30</b>	<i>Minerais de fer</i>								
	<b>Monde</b>	—	—	<b>10 985</b>	<b>43 161</b>	<b>53 938</b>	<b>31 596</b>	<b>39 753</b>	<b>48 543</b>
	CEE	—	—	8 466	29 163	37 983	21 302	28 421	34 505
	Royaume-Uni	—	—	2 780	12 091	14 306	9 138	10 216	11 658
	Etats-Unis	—	—	182	1 326	1 225	1 038	773	725
<b>292.20</b>	<i>Gomme arabique</i>								
	<b>Monde</b>	<b>419</b>	<b>293</b>	<b>293</b>	<b>810</b>	<b>540</b>	<b>646</b>	<b>452</b>	<b>884</b>
	CEE	411	291	291	810	494	646	418	801

CST	PRODUIT		VALEUR 1 000 \$	CST	PRODUIT		VALEUR 1 000 \$	CST	PRODUIT		VALEUR 1 000 \$			
	Origine	Quantité Unité			Origine	Quantité Unité			Origine	Quantité Unité				
	COMMERCE TOTAL				PAYS-BAS				BELGIQUE-LUXBG					
	MONDE	T	65348	14842		SENÉGAL	1	3		ESPAGNE	86	3		
	CEE		20648	9352		CHINE CONTINENT	5	2		SENÉGAL	141	20		
	ADM		674	251						ETATS-UNIS	72	10		
	AFRIQUE NON ADM		1034	470										
	FRANCE		18289	8401	022	LAIT ET CREME DE LAIT				047 SEMOUL FARINE AUT CEREALES				
	BELGIQUE-LUXBG		819	93		MONDE	T	185	67		MONDE	T	133	7
	PAYS-BAS		271	81		CEE		183	64		CEE		5	1
	ALLEMAGNE R.F.		969	560		FRANCE		92	33		FRANCE		5	1
	ITALIE		299	217		PAYS-BAS		91	32		ESPAGNE		123	6
	ROYAUME-UNI		167	210		SUISSE		2	3		ETATS-UNIS		5	1
	SUEDE		3	51										
	DANEMARK		2	4	023	BEURRE					048 PREPAR DE CEREAL DE FARINE			
	SUISSE		5	31		MONDE	T	23	22		MONDE	T	49	19
	ESPAGNE		3245	132		CEE		17	19		CEE		36	19
	URSS		1	2		FRANCE		17	19		FRANCE		26	16
	ROUMANIE		87	18		ROYAUME-UNI		6	3		PAYS-BAS		2	1
	MAROC		4	3							ITALIE		9	2
	ALGERIE		116	21										
	EGYPTE		1	3	024	FROMMAGE ET CAILLEBOTTE					051 FRUITS FRAIS NOIX NOM OLEAG			
	SENÉGAL		526	202		MONDE	T	21	41		MONDE	T	97	59
	LIBERIA		901	443		CEE		21	41		CEE		52	36
	COTE D IVOIRE		3	3		FRANCE		21	41		AFRIQUE NON ADM		4	3
	CONGO(BRAZZA)		113	42							FRANCE		52	36
	F.A.FARS- ISSAS		0	1		MONDE	T	28	7		ROYAUME-UNI		1	1
	ETATS-UNIS		5782	2464		CEE		2	3		ESPAGNE		35	17
	CANADA		238	327		FRANCE		2	3		MAROC		2	1
	INDES OCCIC.		1058	30		ETATS-UNIS		26	5		ALGERIE		3	1
	ANTILLES NEERL		27	2	025	DEUFS D OISEAUX					ETATS-UNIS		1	1
	VENEZUELA		6	1		MONDE	T	28	7		BRESIL		2	1
	BRESIL		2	1		CEE		2	3		ARGENTINE		1	1
	ARGENTINE		1	1		FRANCE		2	3		LIBAN		0	1
	LIBAN		0	1		ETATS-UNIS		26	5		ARABIE SAOUDITE		29795	609
	ARABIE SAOUDITE		29795	609							ADEN		51	1
	ADEN		51	1	031	POISSONS					CEYLAN, MALDIVES		0	1
	CEYLAN, MALDIVES		0	1		MONDE	T	94	43		CAMBODGE		106	12
	CAMBODGE		106	12		CEE		1	2		CHINE CONTINENT		382	722
	CHINE CONTINENT		382	722		ADM		93	42		JAPON		0	1
	JAPON		0	1		FRANCE		1	2		NCN SPECIFIES		2053	152
	NCN SPECIFIES		2053	152		CONGO(BRAZZA)		93	42					
0	PRODUITS ALIMENTAIRES													
	MONDE	T	10050	2148	032	PREP CCNS POISSONS CRUST					052 FRUITS SECHEES OU DESHYDRATES			
	CEE		4013	917		MONDE	T	3	4		MONDE	T	6	2
	ADM		257	69		CEE		3	4		CEE		6	2
	AFRIQUE NON ADM		13	4		FRANCE		3	4		FRANCE		1	1
	FRANCE		3643	844		CONGO(BRAZZA)		93	42		PAYS-BAS		5	1
	BELGIQUE-LUXBG		260	32	041	FROMENT ET METEIL					053 PREP CONSERVES DE FRUITS			
	PAYS-BAS		101	38		MONDE	T	27	4		MONDE	T	15	8
	ITALIE		9	2		CEE		22	4		CEE		11	6
	ROYAUME-UNI		7	4		FRANCE		3	4		ADM		3	2
	DANEMARK		1	2							FRANCE		10	6
	SUISSE		2	3		MONDE	T	27	4		PAYS-BAS		1	1
	ESPAGNE		274	28		CEE		22	4		SENÉGAL		2	1
	MAROC		3	2	042	RIZ					054 LEGUMES PLANT TUBERC ALIM			
	ALGERIE		3	2		MONDE	T	363	46		MONDE	T	251	89
	SENÉGAL		160	26		CEE		210	26		CEE		247	88
	COTE D IVOIRE		1	1		ADM		8	1		FRANCE		245	87
	CONGO(BRAZZA)		93	42		FRANCE		1	1		BELGIQUE-LUXBG		2	1
	ETATS-UNIS		4989	393		CEE		210	26		ESPAGNE		5	1
	BRESIL		2	1		ADM		8	1					
	ARGENTINE		1	1		FRANCE		1	1		055 PREPAR ET CONSERV DE LEGUMES			
	CEYLAN, MALDIVES		0	1		BELGIQUE-LUXBG		209	26		MONDE	T	42	22
	CAMBODGE		106	12		SENÉGAL		8	1		CEE		38	19
	CHINE CONTINENT		377	714		ETATS-UNIS		39	7		FRANCE		38	19
						CAMBODGE		106	12		CHINE CONTINENT		3	2
011	VIANDE FRAICHE REFRIG CONGEL										061 SUCRE ET MIEL			
	MONDE	T	34	55	045	AUTRES CEREALES					MONDE	T	2993	475
	CEE		34	55		MONDE	T	4846	371		CEE		2983	474
	FRANCE		34	55		ETATS-UNIS		4846	371		ADM		10	2
012	VIANDES ETC SECHEES SAL FUM										FRANCE		2983	474
	MONDE	T	2	4	046	SEMULE ET FARINE DE FROMENT					SENÉGAL		8	1
	CEE		2	4		MONDE	T	399	42		062 CONFIS SUCRERIES SANS CACAO			
	FRANCE		2	4		CEE		92	9		MONDE	T	22	7
						ADM		141	20					
013	PREP ET CONSERVE DE VIANDE					FRANCE		43	4					
	MONDE	T	18	25										
	CEE		10	20										
	ADM		1	2										
	FRANCE		9	17										

\* Voir note page 65.

CST	PRODUIT		VALEUR 1 000 \$	CST	PRODUIT		VALEUR 1 000 \$	CST	PRODUIT		VALEUR 1 000 \$	
	Origine	Quantité Unité			Origine	Quantité Unité			Origine	Quantité Unité		
	CEE	22	7		.SENEGAL	1	8		332	DERIVES DU PETROLE		
	FRANCE	22	7		ETATS-UNIS	0	1		MONDE	T	33797	918
071	CAFE			2	MATIERES PREMIERES				CEE		1001	126
	MONDE	T	1		MCNDE	T	786		ADM		90	7
	CEE		2		CEE		524		FRANCE		877	103
	FRANCE		2		ACM		22		PAYS-BAS		12	1
073	CHOCOLAT ET PREP AU CACAO				AFRIQUE NON ACM		100		ALLEMAGNE R.F.		112	22
	MONDE	T	2		FRANCE		524		ROYAUME-UNI		31	6
	CEE		3		ROUMANIE		87		.SENEGAL		62	5
	FRANCE		3		ALGERIE		100		ETATS-UNIS		117	5
074	THE ET MATE				CANADA		53		INDES OCCID.		1058	30
	MONDE	T	369		242	BCIS PONDS BRUTS SIMPL EQUAR			.ANTILLES NEERL		27	2
	CEYLAN, MALDIVES		0		MONDE	T	19		VENEZUELA		6	1
	CHINE CONTINENT		369		CEE		19		ARABIE SEQUDITE		29799	609
091	MARGARINE ET GRAISSES ALIM				FRANCE		19		ADEN		51	1
	MONDE	T	3		243	BCIS FACONNES CU SIMPL TRAV			NON SPECIFIES		1645	134
	CFE		3		MONDE	T	557		341	GAZ NATURELS ET GAZ D USINES		
	FRANCE		3		CEE		418		MONDE	T	192	58
099	PREPARAT ALIMENTAIRES NDA				FRANCE		418		CEE		186	57
	MONDE	T	10		244	BCIS FACONNES CU SIMPL TRAV			ADM		6	1
	CEE		7		MONDE	T	557		FRANCE		153	46
	FRANCE		5		CEE		418		ALLEMAGNE R.F.		33	11
	DANEMARK		1		FRANCE		418		.SENEGAL		6	1
1	BOISSONS ET TABACS				267	FRIPERIE CRILLES CHIFFONS			4	CORPS GRAS GRAISSES ET HUILES		
	MONDE	T	905		MONDE	T	40		MONDE	T	168	53
	CEE		145		CEE		40		CEE		1	1
	ADM		2		FRANCE		40		ADM		136	48
	FRANCE		609		273	PIERRES CONSTRUC SABL GRAVIERS			FRANCE		1	1
	PAYS-BAS		147		MONDE	T	32		.SENEGAL		136	48
	ROYAUME-UNI		11		CEE		32		ETATS-UNIS		32	4
	ESPAGNE		133		FRANCE		32		411	CORPS GRAS D ORIGINE ANIMALE		
	.SENEGAL		2		276	AUTRES PRCD MINERAUX BRUTS			MONDE	T	9	4
	ETATS-UNIS		0		MONDE	T	129		CEE		1	1
111	BOISSONS N ALC EXC JUS FRUITS				CEE		9		ADM		9	3
	MONDE	T	452		AFRIQUE NON ACM		100		FRANCE		1	1
	CEE		51		FRANCE		9		.SENEGAL		9	3
	ADM		1		ALGERIE		100		ETATS-UNIS		25	3
	FRANCE		451		292	MAT BRUTES ORIG VEGETALE NDA			421	HUILE VEGETALE FIXE DOUCE		
	.SENEGAL		1		MONDE	T	5		MONDE	T	152	48
112	BOISSONS ALCOOLLIQUES				CEE		3		ADM		127	45
	MCNDE	T	317		ADM		2		.SENEGAL		127	45
	CEE		303		FRANCE		2		ETATS-UNIS		25	3
	FRANCE		155		293	PRCCUITS ENERGETIQUES			422	AUTRES HUILES VEGET FIXES		
	PAYS-BAS		147		MONDE	T	34371		MONDE	T	7	1
	ROYAUME-UNI		11		CEE		1188		CEE		7	1
121	TABACS BRUTS ET DECHETS				ADM		96		AFRIQUE NON ACM		901	443
	MONDE	T	131		FRANCE		1030		FRANCE		2122	579
	ESPAGNE		131		PAYS-BAS		12		ALLEMAGNE R.F.		1	2
122	TAPACS MANUFACTURES				ALLEMAGNE R.F.		145		ITALIE		1	1
	MONDE	T	5		ROYAUME-UNI		31		SUISSE		0	1
	CEE		3		.SENEGAL		68		LIBERIA		901	443
	ADM		1		ETATS-UNIS		117		ETATS-UNIS		0	1
	FRANCE		3		INDES OCCID.		1058		5	PRODUITS CHIMIQUES		
					.ANTILLES NEERL		27		MONDE	T	3027	1027
					VENEZUELA		6		CEE		2123	582
					ARABIE SEQUDITE		29799		AFRIQUE NON ACM		901	443
					ADEN		51		FRANCE		2122	579
					NON SPECIFIES		2026		ALLEMAGNE R.F.		1	2
					321	CHARBDN CCKES ET AGGLOMERES			ITALIE		1	1
					MCNDE	T	381		SUISSE		0	1
					NON SPECIFIES		381		LIBERIA		901	443
									ETATS-UNIS		0	1
									512	PRODUITS CHIMIQUES ORGNIQUE		
									MONDE	T	14	7
									CEE		14	7
									FRANCE		14	7
									513	ELEMENTS CHIMIQUES INORGANI		
									MONDE	T	18	12
									CEE		18	11



CST	PRODUIT		VALEUR 1 000 \$	CST	PRODUIT		VALEUR 1 000 \$	CST	PRODUIT		VALEUR 1 000 \$	
	Origine	Quantité Unité			Origine	Quantité Unité			Origine	Quantité Unité		
	FRANCE	17	11		ACP	7	4		ITALIE	0	1	
					AFRIQUE NON ACH	2	4		ETATS-UNIS	1	1	
514	AUTR PROD CH-IP INCRGANIQUES				*FRANCE	8327	2640	652	TISSUS COTON SAUF TISSUS SPEC			
	MONDE	T	17	6	BELGICUE-LUXBG	230	32		MONDE	T	65	70
	CEE		15	6	ALLEMAGNE R.F.	703	198		CEE		21	50
	FRANCE		15	6	ITALIE	12	10		FRANCE		21	50
					ROYAUME-UNI	54	30		ROYAUME-UNI		43	20
					SUEDE	3	49		CHINE CONTINENT		1	1
					CANEMARK	1	2					
533	PIGMENTS PEINTURES VERNIS				SUISSE	0	3					
	MONDE	T	65	54	*ESPAGNE	2838	83	653	AUTRES TISSUS SAUF SPECIAUX			
	CEE		65	54	L R S S	1	2		MONDE	T	5	6
	FRANCE		65	53	MARCC	1	1		CEE		0	2
					EGYPTE	1	3		FRANCE		0	2
					SENEGAL	7	3		ETATS-UNIS		2	2
					COTE D IVOIRE	1	2		CHINE CONTINENT		2	2
					ETATS-UNIS	78	203					
					CANADA	2	4					
					LIBAN	0	1					
					CHINE CONTINENT	5	8					
					ACN SPECIFIES	22	7					
541	PRODUITS MEDICIN ET PHARMAC			612	ARTICLES MANUF EN CUIR NDA			655	TISSUS SPECIALX ARTIC ASSIP			
	MONDE	T	39	147	MONDE	T	1	3	MONDE	T	9	15
	CEE		39	147	CEE		1	3	CEE		8	15
	FRANCE		39	146	FRANCE		1	3	FRANCE		8	15
551	HUILES ESSENTIEL PR ARCH			621	DEMI PRODUITS EN CAOUTCHOUC			656	ARTICLES EN MAT TEXTILES NDA			
	MONDE	T	0	1	MONDE	T	14	39	MONDE	T	197	69
	CEE		0	1	CEE		13	37	CEE		188	58
	FRANCE		0	1	FRANCE		8	25	ADM		1	2
					ALLEMAGNE R.F.		5	12	FRANCE		188	58
					CANADA		0	1	ESPAGNE		8	2
									COTE D IVOIRE		1	2
									ETATS-UNIS		0	7
553	PARFUMERIE ET PROD DE BEAUTE			629	ART MANUF EN CAOUTCHOUC NCA			657	COUV PARQU TAPIS TAPISSERIE			
	MONDE	T	5	13	MONDE	T	179	391	MONDE	T	10	4
	CEE		4	13	CEE		171	373	CEE		10	4
	FRANCE		4	13	FRANCE		169	369	FRANCE		2	2
					ALLEMAGNE R.F.		1	4	ALLEMAGNE R.F.		8	2
					ITALIE		1	1				
					ROYAUME-UNI		0	1				
					ETATS-UNIS		7	16				
554	SAVONS PRODUITS D ENTRETIEN			631	BOIS ARTIF ET TRAVAILLES NDA			661	CHAUX CEMENTS OUVR PR BATIMENT			
	MONDE	T	57	28	MONDE	T	75	18	MONDE	T	5418	151
	CEE		57	28	CEE		75	18	CEE		2631	77
	FRANCE		57	28	FRANCE		169	369	FRANCE		2631	77
					ALLEMAGNE R.F.		1	4	ESPAGNE		2787	74
					ITALIE		1	1				
					ROYAUME-UNI		0	1				
					ETATS-UNIS		7	16				
561	ENGRAIS MANUFACTURES			632	ARTICLES MANUF EN BOIS NDA			662	PIECES DE CONSTR EN CERAM			
	MONDE	T	1651	168	MONDE	T	159	99	MONDE	T	95	20
	CEE		1651	168	CEE		159	99	CEE		85	20
	FRANCE		1651	168	FRANCE		159	99	FRANCE		16	2
					ALLEMAGNE R.F.		40	13	ALLEMAGNE R.F.		69	18
					ITALIE		1	1				
					ROYAUME-UNI		0	1				
					ETATS-UNIS		7	16				
571	EXPLOSIFS			633	ARTICLES EN LIEGE			663	ARTICLES MINERAUX NDA			
	MONDE	T	971	511	MONDE	T	5	3	MONDE	T	14	46
	CEE		70	68	CEE		5	3	CEE		5	22
	AFRIQUE NCN ADM		901	443	FRANCE		5	3	FRANCE		5	20
	FRANCE		70	68					ALLEMAGNE R.F.		0	2
	LIBERIA		901	443					ETATS-UNIS		9	24
581	MATIERES PLASTIQU RESIN ART			641	PAPIERS ET CARTONS			664	VERRE			
	MONDE	T	10	14	MONDE	T	18	8	MONDE	T	8	7
	CEE		10	13	CEE		18	8	CEE		8	7
	FRANCE		9	12	FRANCE		18	8	FRANCE		8	7
	ALLEMAGNE R.F.		0	1								
	ITALIE		0	1								
	SUISSE		0	1								
599	PRODUITS CHIMIQUES NDA			642	ARTICLES EN PAPIER OU CARTON			665	VERRERIE			
	MONDE	T	179	67	MONDE	T	54	56	MONDE	T	30	18
	CEE		179	66	CEE		53	55	CEE		30	17
	FRANCE		178	66	FRANCE		52	54	FRANCE		5	13
	ALLEMAGNE R.F.		0	1	ALLEMAGNE R.F.		1	1				
	ETATS-UNIS		0	1								
608	ARTICLES MANUFACTURES											
	*MONDE	T	12288	3281								
	*CEE		9271	2881								

\* Voir note page 65.

CST	PRODUIT		QUANTITÉ	VALEUR 1 000 \$	CST	PRODUIT		QUANTITÉ	VALEUR 1 000 \$	CST	PRODUIT		QUANTITÉ	VALEUR 1 000 \$	
	Origine	Unité				Origine	Unité				Origine	Unité			
	ALLEMAGNE R.F.		23	4		CEE		9	7		657	ARTICLES METAL USAGE DOPEST			
	SUEDE		0	1		FRANCE		9	7		MONDE	T	13	22	
666	ARTICLES EN CERAMIQUE				685	PLCPB					CEE		12	20	
	MONDE	T	6	8		MCANDE	T	2	1		FRANCE		12	20	
	CEE		5	7		CEF		2	1		ETATS-UNIS		1	2	
	FRANCE		1	3		FRANCE		2	1	658	ALT ART MANUF EN MET CCMM				
	ALLEMAGNE P.F.		4	4							MONDE	T	144	178	
	CHINE CONTINENT		1	1							CEE		116	126	
671	SPIECEEL FCNTES FERRO ALLIAG				687	ETAIN					FRANCE		102	119	
	MONDE	T	4	4		MONDE	T	3	3		ALLEMAGNE R.F.		7	3	
	CEE		4	4		CEE		3	3		ITALIE		7	4	
	FRANCE		4	4		FRANCE		3	3		SUISSE		0	2	
673	BARRES PROFILES PALPLANCHES				689	ALTR MET COMMUNS NON FERREUX					ETATS-UNIS		26	47	
	MONDE	T	1484	235		MONDE	T	6	13		CANADA		1	3	
	CEE		1468	226		CEE		0	1	7	MACHINES ET MATERIEL TRANSP.				
	FRANCE		1174	177		FRANCE		0	1		MONDE	T	3752	7039	
	BELGIQUE-LUXBG		207	26		ETATS-UNIS		6	12		CEE		2772	4559	
	ALLEMAGNE R.F.		88	23							ADM		152	112	
	ESPAGNE		8	1	691	CONSTRUCT METALL ET PARTIFS					AFRIQUE NON ADM		13	11	
	ETATS-UNIS		4	12		MCANDE	T	299	171		FRANCE		2034	3993	
674	LARGES PLATS ET TOLES					CEF		281	167		BELGIQUE-LUXBG		328	29	
	MONDE	T	291	71		ACM		3	1		PAYS-RAS		10	5	
	CEE		286	71		FRANCE		281	167		ALLEMAGNE R.F.		121	327	
	FRANCE		264	63		ESPAGNE		15	3		ITALIE		278	204	
	BELGIQUE-LUXBG		21	6		SENEGAL		3	1		ROYAUME-UNI		63	158	
	ALLEMAGNE R.F.		1	1	692	RESERVIRS FUTS ETC METALL					SUEDE		0	2	
	ESPAGNE		5	1		MONDE	T	178	50		SUISSE		2	24	
676	RAILS AUT ELEM D VOIES FER					CEE		152	42		ALGERIF		13	11	
	MONDE	T	3020	613		ACM		3	1		SENEGAL		150	111	
	CEE		3010	610		FRANCE		149	41		T.F.AFARS-ISSAS		0	1	
	FRANCE		2566	518		ALLEMAGNE R.F.		3	1		ETATS-UNIS		566	1856	
	ALLEMAGNE R.F.		443	92		SENEGAL		3	1		CANADA		183	314	
	ETATS-UNIS		10	3		NON SPECIFIES		22	7		CHINE CONTINENT		0	1	
677	FILS FFR ACIER SF FIL MACH				693	CABL RCNCES TREILLIS METAL					JAPON		0	1	
	MONDE	T	26	6		MCANDE	T	89	54	711	CHAUDIERES MOT NON FLFCTR				
	CEE		26	6		CEE		79	47		MONDE	T	24	171	
	FRANCE		26	6		FRANCE		78	46		CEE		11	77	
678	TUB TUYAUX RACC FON FER AC					ROYAUME-UNI		10	5		FRANCE		8	62	
	MONDE	T	95	48	694	CLCUTERIE ET BOULCNERIE					BELGIQUE-LUXBG		0	1	
	CEE		92	45		MCANDE	T	54	66		ALLEMAGNE R.F.		2	14	
	FRANCE		88	42		CEE		51	58		ROYAUME-UNI		1	6	
	ALLEMAGNE R.F.		1	1		FRANCE		47	55		ETATS-UNIS		12	87	
	ITALIE		3	1		ALLEMAGNE R.F.		3	3	712	TRACTEURS MACH APPAR AGRIC				
	ETATS-UNIS		3	3		ITALIE		0	1		MONDE	T	365	541	
682	CUIVRE					ETATS-UNIS		3	8		CEE		22	33	
	MONDE	T	13	27		FRANCE		78	46		FRANCE		16	28	
	CEE		13	27		ALLEMAGNE R.F.		3	3		ALLEMAGNE R.F.		6	5	
	FRANCE		13	26		ITALIE		0	1		ETATS-UNIS		236	398	
	ALLEMAGNE R.F.		0	1		ETATS-UNIS		3	8		CANADA		108	111	
683	NICKEL				695	CUTILLAGE EN METAUX COMMUNS					674	MACHINES DE BUREAU			
	MONDE	T	0	1		MONDE	T	28	276		MONDE	T	3	33	
	CEE		0	1		CEE		22	126		CEE		1	22	
	ALLEMAGNE R.F.		0	1		FRANCE		19	120		FRANCE		0	5	
684	ALUMINIUM					FRANCE		3	5		ALLEMAGNE R.F.		1	15	
	MONDE	T	9	7		ALLEMAGNE R.F.		0	1		ITALIE		0	2	
						ROYAUME-UNI		0	1		ROYAUME-UNI		0	1	
						SUEDE		3	48		SLEDE		0	1	
						ETATS-UNIS		3	50		SUISSE		0	1	
											ETATS-UNIS		1	6	
686	COUTELLERIE ET COUVERTS				696	COUTELLERIE ET COUVERTS					715	MACH POUR TRAVAIL DES METAUX			
	MONDE	T	1	7		MONDE	T	1	7		MONDE	T	10	33	
	CEE		1	6		CEE		1	6		CEE		8	31	
	FRANCE		1	6		FRANCE		1	6		FRANCE		8	29	
						ALLEMAGNE R.F.		0	2		ALLEMAGNE R.F.		0	2	
						ETATS-UNIS		1	6		ETATS-UNIS		2	2	
											717	MACH PR TEXT CUIR MAC A COUD			
											MONDE	T	0	1	

CST	PRODUIT		QUANTITÉ	VALEUR 1 000 \$	CST	PRODUIT		QUANTITÉ	VALEUR 1 000 \$	CST	PRODUIT		QUANTITÉ	VALEUR 1 000 \$		
	Origine	Unité				Origine	Unité				Origine	Unité				
	CEE		0	1		ROYAUME-UNI		0	3		CEE		4	30		
						SUISSE		0	4		FRANCE		4	30		
						ETATS-UNIS		1	7		ESPAGNE		1	2		
718	MACH PR ALT INDUS SPECIAL										ETATS-UNIS		0	2		
	MONDE	T	298	902	731	VEHICULES POUR VCIÉS FERREÉS					CHINE CONTINENT		1	2		
	CEE		51	90		MCNDE	T	1347	1845							
	ACM		22	12		CEE		1345	1839	851	CHAUSSURES					
	FRANCE		47	81		ACM		0	1		MONDE	T	4	16		
	ALLEMAGNE P.F.		4	8		FRANCE		1076	1660		CEE		4	16		
	SENEGAL		20	12		BELGIQUE-LUXBG		1	1		FRANCE		4	16		
	ETATS-UNIS		186	690		ALLEMAGNE R.F.		1	2							
	CANADA		39	111		ITALIE		268	176							
						SUISSE		0	3							
719	MACHINES APPAREILS NDA					T.F.AFARS-ISSAS		0	1		861	APP SCIENTIF ET D OPTIQUE				
	MONDE	T	480	1578		ETATS-UNIS		1	2		MONDE	T	20	109		
	CEE		364	1037	732	VEHICULES AUTOMOBILES ROUTIERS					CEE		18	97		
	ACM		11	4		MCNDE	T	435	822		FRANCE		15	87		
	FRANCE		275	800		CEE		314	462		ALLEMAGNE R.F.		3	9		
	PAYS-BAS		10	5		ACM		4	2		ITALIE		0	1		
	ALLEMAGNE R.F.		71	216		FRANCE		289	420		ROYAUME-UNI		0	2		
	ITALIE		6	17		BELGIQUE-LUXBG		0	2		SUISSE		0	1		
	ROYAUME-UNI		16	64		ALLEMAGNE R.F.		25	40		U R S S		0	1		
	SUISSE		1	14		ROYAUME-UNI		44	79		ETATS-UNIS		1	8		
	SENEGAL		11	4		SENEGAL		4	2							
	ETATS-UNIS		52	366		ETATS-UNIS		73	279		862	FOURNITURES PHOTOCINEMA				
	CANADA		36	92		JAPCN		0	1		MONDE	T	1	3		
722	MACH ELECT AFFAR PR COUPURE					733	VEHIC RCUT NON AUTOMOBILES					CEE		1	3	
	MONDE	T	81	336		MONDE	T	30	31		FRANCE		1	3		
	CEE		79	326		CEE		17	19							
	FRANCE		76	310		AFRIQUE NON AGM		13	11		863	FILMS CINEMA IMPRES DEVELOP				
	BELGIQUE-LUXBG		0	1		FRANCE		16	17		MONDE	T	1	2		
	ALLEMAGNE R.F.		2	11		ITALIE		1	2		U R S S		0	1		
	ITALIE		1	4		ALGERIE		13	11		CHINE CONTINENT		0	1		
	ROYAUME-UNI		1	4												
	ETATS-UNIS		0	4		734	AERONEFS									
	CHINE CONTINENT		0	1		MCNDE	T	2	19		864	HORLOGERIE				
723	FILS CABLES ISOLAT ELEC					CEE		2	19		MONDE	T	0	2		
	MONDE	T	114	150		FRANCE		2	19		CEE		0	2		
	CEE		114	150							FRANCE		0	1		
	FRANCE		111	147		735	BATEAUX					ALLEMAGNE R.F.		0	1	
	ALLEMAGNE R.F.		2	3		MONDE	T	446	121		851	INSTR MUSIQUE PHONOS DISQUES				
724	APPAR POUR TELECOMMUNICAT					CEE		329	27		MONDE	T	0	3		
	MONDE	T	33	180		ACM		116	93		CEE		0	3		
	CEE		33	167		FRANCE		2	3		FRANCE		0	2		
	FRANCE		32	162		BELGIQUE-LUXBG		327	24		ALLEMAGNE R.F.		0	1		
	ALLEMAGNE R.F.		1	4		SENEGAL		116	93							
	SUISSE		0	1		ETATS-UNIS		0	1		852	OUVRAGES IMPRIMES				
	ETATS-UNIS		1	13		812	APP SANIT HYG CHAUFF ECLAIR					*MONDE	T	24	74	
725	APPAREILS ELECTRODOMESTIQUES					MONDE	T	26	47		*CEE		22	69		
	MONDE	T	31	57		CEE		25	46		AFRIQUE NON AGM		1	3		
	CEE		30	55		FRANCE		23	45		*FRANCE		22	69		
	FRANCE		26	50		ALLEMAGNE R.F.		2	1		*ESPAGNE		0	0		
	ALLEMAGNE R.F.		3	3		821	MEUBL SCHEMIERS LITERIF SIM					EGYPTE		1	3	
	ITALIE		1	2		MCNDE	T	60	87		LIBAN		0	1		
	ROYAUME-UNI		0	1		CEE		60	86		892	OUVR ET ART EN MAT PLAST NDA				
	ETATS-UNIS		1	1		AFRIQUE NON AGM		1	1		MONDE	T	12	27		
726	APP ELEC MEDICALE ET RADIOD					FRANCE		60	86		CEE		12	25		
	MONDE	T	8	51		MAKCC		1	1		FRANCE		11	23		
	CEE		8	51		831	ARTI VCIAGE SACS A MAIN ETC					ALLEMAGNE R.F.		0	1	
	FRANCE		8	51		MCNDE	T	0	1		ITALIE		1	1		
729	MACH ET APP ELECTRIQUES NDA					CEE		0	1		ETATS-UNIS		0	2		
	MONDE	T	45	167		841	VETEMENTS					854	VOIT ENFANT ART SPORT JEUETS			
	CEE		43	153		MONDE	T	6	35		MONDE	T	3	9		
	FRANCE		41	148							CEE		2	7		
	ALLEMAGNE R.F.		2	5							FRANCE		2	7		
											CANEMARK		1	1		

\* Voir note page 65.



CST	PRODUIT		VALEUR 1 000 \$	CST	PRODUIT		VALEUR 1 000 \$	CST	PRODUIT		VALEUR 1 000 \$
	Origine	Unité			Origine	Unité			Origine	Unité	
	895 ARTICLES DE BUREAU										
	MONDE	T	2								
	CEE		2								
	FRANCE		2								
	896 OBJETS D ART ET ANTIQUITE										
	MONDE	T	1								
	CEE		0								
	CHINE CONTINENT		1								
	897 BIJOUTERIE JOAILLERIE CRFEVR										
	MONDE	T	0								
	CEE		0								
	FRANCE		0								
	899 ARTICLES MANUFACTURES NDA										
	MONDE	T	8				12				
	CEE		8				12				
	FRANCE		8				12				

CST	PRODUIT		QUANTITÉ	VALEUR 1 000 \$	CST	PRODUIT		QUANTITÉ	VALEUR 1 000 \$	CST	PRODUIT		QUANTITÉ	VALEUR 1 000 \$			
	Destination	Unité				Destination	Unité				Destination	Unité					
COMMERCE TOTAL					112 BOISSONS ALCOOLIQUES					292 MAT BRUTES ORIG VEGETALE NDA							
	MONDE	T	5439691	52473		MONDE	T	3	2		MONDE	T	2722	884			
	CEE		3877480	36538		CEE		1	1		CEE		2455	801			
	ACM		5417	1443		ROYAUME-UNI	.	1	1		AFRIQUE NON AOM		8	3			
	AFRIQUE NON AOM		503	35							FRANCE		2435	794			
	FRANCE		1066775	10817		122 TABACS MANUFACTURES					ALLEMAGNE R.F.		5	2			
	BELGIQUE-LUXBG		608257	5703				0	1		ITALIE		15	6			
	PAYS-BAS		316757	2660							ROYAUME-UNI		50	19			
	ALLEMAGNE R.F.		973134	8966							SUEDE		10	3			
	ITALIE		512558	8392		2 MATIERES PREMIERES					DANEMARK		10	4			
	ROYAUME-UNI	.	1334106	11682				5428704	49496		SUISSE		5	2			
	SUEDE		10	3				3874913	35346		ESPAGNE		10	4			
	FINLANDE		12230	114				AOM	1953	26	U R S S		59	22			
	DANEMARK		10	4				AFRIQUE NON ACM	201	4	POLOGNE		116	26			
	SUISSE		5	2							MAROC		8	3			
	ESPAGNE		70925	867				FRANCE	1065285	9901	3 PRODUITS ENERGETIQUES						
	GRECE		144	29				BELGIQUE-LUXBG	608257	5703	MONDE	T	4586	133			
	U R S S		59	22				PAYS-BAS	316756	2660	CEE		260	6			
	POLOGNE		15808	213				ALLEMAGNE R.F.	973133	8963	AOM		53	1			
	AFR.NORD ESPAGN		485	27				ITALIE	911482	8119	AFRIQUE NON AOM		84	2			
	MAROC		8	3				ROYAUME-UNI	1334097	11677	FRANCE		260	6			
	LIBYE		1	3				SUEDE	10	3	ESPAGNE		29	1			
	.SENFAL		53	1				FINLANDE	12230	114	AFR.NORD ESPAGN		84	2			
	GHANA		9	2				DANEMARK	10	4	.SENEGAL		53	1			
	.GABON		200	67				SUISSE	5	2	ARABIE SEODITE		46	1			
	.CONGO(BRAZZA)		3791	901				ESPAGNE	70682	836	AVITAILLEMENT		2523	74			
	.CONGO R.D.		530	136				U R S S	59	22	NON SPECIFIES		1591	47			
	ETATS-UNIS		70985	732				POLOGNE	15808	213	332 DERIVES DU PETROLE						
	CANADA		93	138				AFR.NORD ESPAGN	193	1	MONDE	T	4584	132			
	.GUADELOUPE		844	338				MAROC	8	3	CEE		260	6			
	ARABIE SEODITE		47	3				.CONGO(BRAZZA)	1754	23	AOM		53	1			
	JAPON		47751	524				.CONGO R.D.	171	2	AFRIQUE NON AOM		84	2			
	AVITAILLEMENT		2524	77				ETATS-UNIS	70985	725	FRANCE		260	6			
	NCN SPECIFIES		1592	48				JAPON	47751	524	ESPAGNE		27	1			
0 PRODUITS ALIMENTAIRES					276 AUTRES PROD MINERAUX BRUTS					341 GAZ NATURELS ET GAZ D USINES							
	MONDE	T	5029	1935				MONDE	T	2433	32	MONDE	T	2	1		
	CEE		1112	459				CEE		480	6	ESPAGNE		2	1		
	AOM		3352	1390				AOM		1953	26	FRANCE		260	6		
	AFRIQUE NON AOM		211	29				FRANCE		480	6	ESPAGNE		27	1		
	FRANCE		70	196				AFR.NORD ESPAGN		1754	23	AFR.NORD ESPAGN		84	2		
	ITALIE		1042	263				.SENEGAL		171	2	.SENEGAL		53	1		
	ESPAGNE		210	28				ARABIE SEODITE		46	1	ARABIE SEODITE		46	1		
	GRECE		144	29				AVITAILLEMENT		2523	74	AVITAILLEMENT		2523	74		
	AFR.NORD ESPAGN		200	23				NON SPECIFIES		1591	47	NON SPECIFIES		1591	47		
	LIBYE		1	3				4 CORPS GRAS GRAISSES ET HUILES									
	GHANA		9	2				MONDE	T	1049	383	MONDE	T	1049	383		
	.GABON		171	66				CEE		1049	383	CEE		1049	383		
	.CONGO(BRAZZA)		1989	856				FRANCE		1049	383	FRANCE		1049	383		
	.CONGO R.D.		353	132				421 HUILE VEGETALE FIXE DOUCE									
	.GUADELOUPE		839	336				MONDE	T	1049	383	MONDE	T	1049	383		
	ARABIE SEODITE		0	1				CEE		1049	383	CEE		1049	383		
								FRANCE		1049	383	FRANCE		1049	383		
001 ANIMAUX VIVANTS					281 MINERAIS DE FER					5 PRODUITS CHIMIQUES							
	MONDE	T	2	1				MONDE	T	5421932	48543	MONDE	T	2	1		
	ESPAGNE		3	7				CEE		3870840	34505	CEE		1049	383		
								FRANCE		1062370	5101	NON SPECIFIES		1	1		
								BELGIQUE-LUXBG		608254	5700	512 PRODUITS CHIMIQUES ORGANIQUES					
								PAYS-BAS		316756	2660	MONDE	T	1	1		
								ALLEMAGNE R.F.		973128	8961	CEE		1	1		
								ITALIE		910332	8083	NON SPECIFIES		1	1		
								ROYAUME-UNI		1334047	11658	6+8 ARTICLES MANUFACTURES					
								FINLANDE		12230	114	MONDE	T	130	202		
								ESPAGNE		70387	830	CEE		51	169		
								POLLOGNE		15692	187	AOM		58	26		
								ETATS-UNIS		70985	725	AFRIQUE NON AOM		8	1		
								JAPON		47751	524						
031 POISSONS					282 FERRAILLES					512 PRODUITS CHIMIQUES ORGANIQUES							
	MONDE	T	5027	1933				MONDE	T	3	3	MONDE	T	1	1		
	CEE		1112	459				CEE		1135	31	NON SPECIFIES		1	1		
	AOM		3352	1390				ITALIE		1135	31	6+8 ARTICLES MANUFACTURES					
	AFRIQUE NON AOM		211	29				ESPAGNE		150	1	MONDE	T	130	202		
	FRANCE		70	196				283 MINERAIS NON FERREUX						CEE		51	169
	ITALIE		1042	263				MONDE	T	3	3	AOM		58	26		
	ESPAGNE		208	27				CEE		3	3	AFRIQUE NON AOM		8	1		
	GRECE		144	29				BELGIQUE-LUXBG		3	3						
	AFR.NORD ESPAGN		200	23				291 MAT BRUTES ORIG ANIMALE NDA						NON SPECIFIES		1	1
	LIBYE		1	3				MONDE	T	328	3	MONDE	T	130	202		
	GHANA		9	2				AFRIQUE NON ACM		193	1	CEE		51	169		
	.GABON		171	66				ESPAGNE		135	2	AOM		58	26		
	.CONGO(BRAZZA)		1989	856				AFR.NORD ESPAGN		193	1	AFRIQUE NON AOM		8	1		
	.CONGO R.D.		353	132										NON SPECIFIES		1	1
	.GUADELOUPE		839	336										MONDE	T	1	1
1 BOISSONS ET TABACS					291 MAT BRUTES ORIG ANIMALE NDA					6+8 ARTICLES MANUFACTURES							
	MONDE	T	4	2				MONDE	T	328	3	MONDE	T	130	202		
	CEE		2	1				AFRIQUE NON ACM		193	1	CEE		51	169		
	FRANCE		1	1				ESPAGNE		135	2	AOM		58	26		
	ROYAUME-UNI	.	1	1				AFR.NORD ESPAGN		193	1	AFRIQUE NON AOM		8	1		

CST	PRODUIT		VALEUR 1 000 \$	CST	PRODUIT		VALEUR 1 000 \$	CST	PRODUIT		VALEUR 1 000 \$
	Destination	Quantité Unité			Destination	Quantité Unité			Destination	Quantité Unité	
	FRANCE	17	159		ESPAGNE	1	1		CEE	1	34
	ITALIE	34	10		ETATS-UNIS	0	7		FRANCE	1	34
	ROYAUME-UNI	8	3		CANADA	93	138				
	ESPAGNE	4	1		711 CHAUDIERES MOT NON ELECTR				864 HORLOGERIE		
	AFR.NORD ESPAGN	8	1		MONDE T	6	28		MONDE T	0	1
	.CONGO(BRAZZA)	48	22		CEE	6	28		CEE	0	1
	.CONGO R.D.	5	2		FRANCE	6	28		FRANCE	0	1
	.GUADELOUPE	5	2								
	AVITAILLEMENT	1	2		714 MACHINES DE BUREAU				892 OUVRAGES IMPRIMES		
642 ARTICLES EN PAPIER OU CARTON					MONDE T	0	4		MONDE T	0	1
MONDE T	45	13			CEE	0	4		CEE	0	1
CEE	40	11			FRANCE	0	4		FRANCE	0	1
AOM	4	2			718 MACH PR AUT INDUS SPECIAL				941 ANIMAUX ZOO CHIENS CHATS SIM		
FRANCE	8	3			MONDE T	45	74		MONDE T	1	1
ITALIE	33	8			CEE	40	39		CEE	1	1
.CONGO(BRAZZA)	4	2			FRANCE	40	39		FRANCE	1	1
					ETATS-UNIS	0	7				
					CANADA	5	28				
652 TISSUS COTON SAUF TISSUS SPEC					719 MACHINES APPAREILS NCA						
MONDE T	8	3			MONDE T	29	86				
ROYAUME-UNI	8	3			CEE	20	57				
					FRANCE	19	54				
655 TISSUS SPECIAUX ARTIC ASSIM					ALLEMAGNE R.F.	1	3				
MONDE T	1	2			ESPAGNE	1	1				
AVITAILLEMENT	1	2			CANADA	8	28				
656 ARTICLES EN MAT TEXTILES NDA					722 MACH ELECT APPAR PR CCUPURE						
MONDE T	53	25			MONDE T	9	18				
AOM	53	25			CEE	9	18				
.CCNGO(BRAZZA)	43	21			FRANCE	9	18				
.CONGO R.D.	5	2			724 APPAR PCUR TELECCMMUNICAT						
.GUADELOUPE	5	2			MONDE T	0	1				
					CEE	0	1				
687 ETAIN					FRANCE	0	1				
MONDE T	1	1			729 MACH ET APP ELECTRIQUES NDA						
CEE	1	1			MONDE T	0	6				
FRANCE	1	1			CEE	0	5				
689 AUTR MET COMMUNS NON FERREUX					FRANCE	0	5				
MONDE T	1	1			731 VEHICULES POUR VCIIES FERREES						
CEE	1	1			MONDE T	14	15				
FRANCE	1	1			CEE	14	15				
691 CONSTRUCT METALL ET PARTIES					FRANCE	14	15				
MONDE T	8	1			732 VEHICULES AUTOMOBILES ROUTIERS						
AFRIQUE NCM AOM	8	1			MONDE T	82	86				
AFR.NORD ESPAGN	8	1			CEE	3	4				
					FRANCE	3	4				
692 RESERVOIRS FUTS ETC METALL					CANADA	79	82				
MONDE T	4	3			734 AERONEFS						
CEE	2	2			MONDE T	0	3				
FRANCE	1	1			CEE	0	3				
ITALIE	1	1			FRANCE	0	3				
695 OUTILLAGE FA METAUX COMMUNS					861 APP SCIENTIF ET D OPTIQUE						
MONDE T	3	117			MONDE T	1	34				
CEE	3	117									
FRANCE	3	117									
7 MACHINES ET MATERIEL TRANSP.											
MONDE T	187	320									
CEE	92	173									
FRANCE	91	171									
ALLEMAGNE R.F.	1	3									

CST	PRODUIT		VALEUR 1 000 \$	CST	PRODUIT		VALEUR 1 000 \$	CST	PRODUIT		VALEUR 1 000 \$
	Destination	Unité			Destination	Unité			Destination	Unité	
031.20 POISSONS SALES, SECHES OU FUMES											
	MCNDE	T	3774	1462							
	CEE		3	17							
	ADM		3352	1390							
	AFRIQUE NCM ACM		211	29							
	FRANCE		3	17							
	ESPAGNE		208	27							
	AFR.NORD ESPAGN		200	23							
	LIBYE		1	3							
	GHANA		9	2							
	.GABON		171	66							
	.CONGO (BRAZZA)		1989	856							
	.CONGO R.-D.		353	132							
	.GUADELOUPE		839	336							
281.30 MINERAIS LE FER											
	MCNDE	T	5421932	48543							
	CEE		3870840	34505							
	FRANCE		1062370	9101							
	BELGIQUE-LUXBG		608254	5700							
	PAYS-BAS		316756	2660							
	ALLEMAGNE R.F.		573128	8961							
	ITALIE		510332	8083							
	ROYAUME-LNI		1334047	11658							
	FINLANDE		12230	114							
	ESPAGNE		70387	830							
	POLOGNE		15692	167							
	ETATS-UNIS		70985	725							
	JAPON		47751	524							
292.20 GOMME ARABIQUE											
	MCNDE	T	2722	884							
	CEE		2455	801							
	AFRIQUE NCM ADM		8	3							
	FRANCE		2435	794							
	ALLEMAGNE R.F.		5	2							
	ITALIE		15	6							
	ROYAUME-LNI		50	19							
	SUEDE		10	3							
	DANEMARK		10	4							
	SUISSE		5	2							
	ESPAGNE		10	4							
	U R S S		59	22							
	POLOGNE		116	26							
	MAROC		8	3							



Associés — TOM — DOM  
**STATISTIQUE DU COMMERCE EXTÉRIEUR**

Assoziierte — TOM — DOM  
**AUSSENHANDELSSTATISTIK**

Associati — TOM — DOM  
**STATISTICA DEL COMMERCIO CON L'ESTERO**

Geassocieerden — TOM — DOM  
**STATISTIEK VAN DE BUITENLANDSE HANDEL**

Associates — TOM — DOM  
**FOREIGN TRADE STATISTICS**

## **Mauritanie**

(Données provisoires)

**1967 — No.10**

**JAN.-DÉC. 1966**

**JAN.-DEZ. 1966**

**GEN.-DIC. 1966**

**JAN.-DEC. 1966**

**JAN.-DEC. 1966**



# Mauritanie

1966

## TABLE DES MATIÈRES

## INHALTVERZEICHNIS

### De 1961 au 31-12-1966

Importations par origine	82
Exportations par destination	83
Balance commerciale	83
Importations par classe de produits	84
Exportations par principaux produits	85

### Du 1-1-1966 au 31-12-1966

Importations des produits par origine	86
Exportations des produits par destination	92
Exportations des produits spécifiques par destination	94

Source: Service statistique de la Mauritanie

### Von 1961 bis 31-12-1966

Einfuhr nach Ursprung	82
Ausfuhr nach Bestimmung	83
Einfuhr-Ausfuhrüberschuß	83
Einfuhr nach Warenklassen	84
Ausfuhr nach wichtigsten Waren	85

### Von 1-1-1966 bis 31-12-1966

Einfuhr der Waren nach Ursprung	86
Ausfuhr der Waren nach Bestimmung	92
Ausfuhr von Spezifische Waren	94

Quelle: Service statistique de la Mauritanie

## INDICE GENERALE

## INHOUD

### Dal 1961 al 31-12-1966

Importazioni per origine	82
Esportazioni per destinazione	83
Bilancia commerciale	83
Importazioni per classe di prodotti	84
Esportazioni per principali prodotti	85

### Dal 1-1-1966 al 31-12-1966

Importazioni dei prodotti per origine	86
Esportazioni dei prodotti per destinazione	92
Esportazioni di prodotti specifici per destinazione	94

Fonte: Service statistique de la Mauritanie

### Van 1961 tot 31-12-1966

Invoer volgens herkomst	82
Uitvoer volgens bestemming	83
Handelsbalans	83
Invoer volgens groepen van produkten	84
Uitvoer volgens voornaamste produkten	85

### Van 1-1-1966 tot 31-12-1966

Invoer der produkten volgens herkomst	86
Uitvoer der produkten volgens bestemming	92
Uitvoer der specifieke produkten	94

Bron: Service statistique de la Mauritanie

## CONTENTS

## OBSERVATIONS — ANMERKUNGEN OSSERVAZIONI — OPMERKINGEN — NOTES

1000 Frs CFA = 4,051 \$

### From 1961 to 31-12-1966

Imports by origin	82
Exports by destination	83
Balance of trade	83
Imports by category of product	84
Exports by major product	85

### From 1-1-1966 to 31-12-1966

Imports of product by origin	86
Exports of product by destination	92
Exports by major product	94

Source: Service statistique de la Mauritanie

A l'importation le groupe CST 892 ne comprend pas la position NDB 4907 « Timbres-poste, timbres fiscaux et analogues non oblitérés...; papier timbré, billets de banque, titres d'actions, etc. » dont la ventilation est la suivante:

	Tonnes	1000 \$
<b>pour les 12 mois 1965 — NDB 4907</b>		
<b>MONDE</b>	0	1 116
<b>CEE</b>	0	1
France	0	1
Espagne	0	1 115

**pour les 12 mois 1966 — NDB 4907**

<b>MONDE</b>	0	629
<b>CEE</b>	0	7
France	0	7
Espagne	0	622

## Mauritanie

## Importations par origine

	1961	1962	1963	1964	1965	1966
<b>1 000 kg</b>						
<b>Monde</b>	<b>147 839</b>	<b>174 873</b>	<b>84 394</b>	<b>61 446</b>	<b>*74 917</b>	<b>*88 513</b>
<b>CEE</b>	<b>130 082</b>	<b>137 649</b>	<b>52 332</b>	<b>23 835</b>	<b>*26 057</b>	<b>*31 223</b>
France	126 989	134 847	50 869	19 975	*20 110	*27 124
U.E.B.L.	1	84	111	834	518	1 868
Pays-Bas	712	127	180	239	394	360
Allemagne (R.F.)	89	128	1 132	2 775	4 314	1 494
Italie	2 291	2 363	40	12	721	377
Royaume-Uni	240	1 182	280	257	364	204
Etats-Unis	1 672	1 725	2 469	1 453	2 943	6 368
Espagne	1 818	3 096	148	1 625	*6 959	*3 538
Canada	—	803	188	139	217	260
Antilles néerlandaises (Curaçao)	552	—	14 470	12 900	11 284	27
Vénézuéla	2 053	7 953	2 655	7 045	9 527	6
Chine continentale	26	—	—	9	411	510
Autres pays	11 396	22 465	11 852	14 192	17 155	46 377
<b>1 000 \$</b>						
<b>Monde</b>	<b>31 124</b>	<b>35 674</b>	<b>30 016</b>	<b>15 714</b>	<b>*23 756</b>	<b>*22 374</b>
<b>CEE</b>	<b>26 101</b>	<b>27 803</b>	<b>22 638</b>	<b>10 496</b>	<b>*14 876</b>	<b>*14 274</b>
France	25 222	25 879	20 561	8 493	*11 054	*12 226
U.E.B.L.	4	36	140	77	150	328
Pays-Bas	41	63	143	82	132	140
Allemagne (R.F.)	247	1 209	1 765	1 831	3 430	1 359
Italie	587	616	29	14	1 110	221
Royaume-Uni	348	2 005	359	285	612	284
Etats-Unis	3 156	3 501	5 833	2 928	5 439	3 967
Espagne	98	185	35	170	*321	*137
Canada	—	782	278	153	378	391
Antilles néerlandaises (Curaçao)	31	128	386	313	241	2
Vénézuéla	130	275	121	189	201	1
Chine continentale	36	—	—	19	778	930
Autres pays	1 224	995	366	1 161	910	2 381

\* Voir note page 81.



Exportations par destination <sup>1)</sup>

Mauritanie

	1961	1962	1963	1964	1965	1966
<b>1 000 kg</b>						
<b>Monde</b>	<b>5 353</b>	<b>7 936</b>	<b>1 307 808</b>	<b>4 996 355</b>	<b>5 974 748</b>	<b>7 159 577</b>
<b>CEE</b>	<b>2 111</b>	<b>1 048</b>	<b>1 001 058</b>	<b>3 372 302</b>	<b>4 255 107</b>	<b>5 147 673</b>
France	198	982	378 159	968 496	1 200 974	1 459 393
U.E.B.L.	—	—	25 209	167 284	522 940	773 193
Pays-Bas	—	—	—	172 568	324 046	391 815
Allemagne (R.F.)	—	35	275 767	1 280 077	1 208 646	1 214 122
Italie	13	31	320 715	783 877	998 502	1 309 149
Royaume-Uni	—	2	268 213	1 394 340	1 553 838	1 596 523
Etats-Unis	10	—	21 430	153 396	120 916	120 058
Espagne	94	154	6 769	—	37 203	87 861
U.R.S.S.	—	—	—	—	34	59
Ghana	—	129	112	95	99	54
Gabon	591	384	563	227	177	249
Congo (Brazza)	2 534	2 202	5 396	2 852	3 251	5 690
Congo (R.D.)	—	—	143	432	939	1 056
Autres pays	13	4 017	4 124	72 711	3 184	200 354
<b>1 000 \$</b>						
<b>Monde</b>	<b>2 105</b>	<b>2 784</b>	<b>16 213</b>	<b>45 805</b>	<b>57 602</b>	<b>69 228</b>
<b>CEE</b>	<b>619</b>	<b>1 354</b>	<b>12 100</b>	<b>30 242</b>	<b>39 357</b>	<b>48 253</b>
France	617	1 341	6 666	9 352	11 799	14 273
U.E.B.L.	—	—	216	1 446	4 758	7 220
Pays-Bas	—	—	—	1 500	2 757	3 397
Allemagne (R.F.)	—	9	2 344	11 090	11 020	11 239
Italie	2	9	2 874	6 859	9 023	12 124
Royaume-Uni	—	—	2 280	12 091	14 306	14 143
Etats-Unis	—	1	184	1 355	1 227	1 232
Espagne	111	340	65	—	441	1 069
U.R.S.S.	—	—	—	—	13	22
Ghana	—	39	30	26	29	10
Gabon	193	116	236	85	65	82
Congo (Brazza)	888	735	946	1 155	1 420	1 176
Congo (R.D.)	—	—	43	118	340	316
Autres pays	294	199	329	733	404	2 935

<sup>1)</sup> Y compris le minerai de fer à partir de 1963.**Balance commerciale****1 000 \$**

<b>Monde</b>	<b>— 29 019</b>	<b>— 32 890</b>	<b>— 13 803</b>	<b>+ 30 091</b>	<b>+ 33 846</b>	<b>+ 46 854</b>
<b>CEE</b>	<b>— 25 482</b>	<b>— 26 449</b>	<b>— 10 538</b>	<b>+ 19 746</b>	<b>+ 24 481</b>	<b>+ 33 979</b>

CST		1961	1962	1963	1964	1965	1966
<b>1 000 \$</b>							
<b>0 + 1</b>	<i>Alimentation, boissons, tabac</i>						
	<b>Monde</b>	<b>1 552</b>	<b>2 126</b>	<b>1 454</b>	<b>1 295</b>	<b>2 103</b>	<b>3 178</b>
	CEE	1 331	1 868	1 298	1 128	1 173	1 528
	Espagne	16	43	21	37	75	52
	Chine continentale	36	—	—	19	769	912
<b>2 + 4</b>	<i>Matières premières</i>						
	<b>Monde</b>	<b>774</b>	<b>300</b>	<b>272</b>	<b>292</b>	<b>226</b>	<b>274</b>
	CEE	689	255	254	135	80	114
	Espagne	40	32	—	—	39	—
<b>3</b>	<i>Produits énergétiques</i>						
	<b>Monde</b>	<b>784</b>	<b>939</b>	<b>845</b>	<b>1 074</b>	<b>1 104</b>	<b>1 316</b>
	CEE	378	67	215	96	109	276
	Antilles néerlandaises (Curaçao)	17	128	386	313	241	2
	Vénézuéla	130	275	121	189	201	1
<b>7</b>	<i>Machines et matériel de transport</i>						
	<b>Monde</b>	<b>12 189</b>	<b>12 357</b>	<b>19 657</b>	<b>9 390</b>	<b>13 805</b>	<b>10 979</b>
	CEE	8 455	6 526	13 426	5 989	7 892	6 943
	Etats-Unis	3 015	3 214	5 598	2 682	5 126	3 267
	Canada	22	358	258	51	362	373
<b>5 + 6 + 8</b>	<i>Autres produits industriels</i>						
	<b>Monde</b>	<b>15 601</b>	<b>19 794</b>	<b>7 778</b>	<b>3 660</b>	<b>*6 499</b>	<b>*6 624</b>
	CEE	15 206	18 935	7 436	3 146	*5 604	*5 410
	Royaume-Uni	11	12	28	71	270	39
	Etats-Unis	79	159	155	192	282	267
	Espagne	8	10	5	131	*136	*92

\* Voir note page 81.

## Exportations par principaux produits

Mauritanie

CST		1961	1962	1963	1964	1965	1966
<b>1 000 kg</b>							
<b>031.20</b>	<i>Poisson conservé simplement</i>						
	<b>Monde</b>	<b>3 147</b>	<b>2 681</b>	<b>6 101</b>	<b>3 255</b>	<b>4 407</b>	<b>5 103</b>
	CEE	6	2	2	28	12	12
	Gabon	583	377	422	180	177	220
	Congo (Brazza)	2 515	2 169	5 416	2 525	3 225	2 617
	Congo (R.D.)	—	—	143	426	742	880
<b>281.30</b>	<i>Minerais de fer</i>						
	<b>Monde</b>	—	—	<b>1 292 519</b>	<b>4 983 099</b>	<b>5 960 922</b>	<b>7 134 985</b>
	CEE	—	—	996 106	3 367 856	4 249 054	5 138 687
	Royaume-Uni	—	—	268 213	1 394 340	1 553 837	1 596 463
	Etats-Unis	—	—	21 430	153 136	120 911	120 057
<b>292.20</b>	<i>Gomme arabique</i>						
	<b>Monde</b>	<b>1 427</b>	<b>579</b>	<b>867</b>	<b>2 258</b>	<b>2 173</b>	<b>3 052</b>
	CEE	1 402	472	862	2 255	2 054	2 785
<b>1 000 \$</b>							
<b>031.20</b>	<i>Poisson conservé simplement</i>						
	<b>Monde</b>	<b>1 805</b>	<b>885</b>	<b>1 145</b>	<b>1 309</b>	<b>1 962</b>	<b>1 944</b>
	CEE	4	5	6	34	47	20
	Gabon	190	114	129	63	65	81
	Congo (Brazza)	881	722	935	1 071	1 419	1 106
	Congo (R.D.)	—	—	43	116	336	312
<b>281.30</b>	<i>Minerais de fer</i>						
	<b>Monde</b>	—	—	<b>10 985</b>	<b>43 161</b>	<b>53 938</b>	<b>64 145</b>
	CEE	—	—	8 466	29 163	37 983	45 717
	Royaume-Uni	—	—	2 780	12 091	14 306	14 119
	Etats-Unis	—	—	182	1 326	1 225	1 224
<b>292.20</b>	<i>Gomme arabique</i>						
	<b>Monde</b>	<b>419</b>	<b>293</b>	<b>293</b>	<b>810</b>	<b>540</b>	<b>1 007</b>
	CEE	411	291	291	810	494	924

CST	PRODUIT		VALEUR 1 000 \$	CST	PRODUIT		VALEUR 1 000 \$	CST	PRODUIT		VALEUR 1 000 \$		
	Origine	Unité			Origine	Unité			Origine	Unité			
	CCMMPCE TOTAL				013 PREF ET CONSERVE CE VIANDE				ETATS-UNIS			4846	371
*MONDE	T	88513	22374	MONDE	T	22	33		046 SEMOULE ET FARINE DE FROMENT				
*CEE		31223	14274	CEE		14	27		MONDE	T	587	66	
ADM		932	318	ACM		1	2		CEE		166	17	
AFRIQUE NON ADM		1324	626						ADM		218	35	
*FRANCE		27124	12226	FRANCE		13	24		FRANCE		67	8	
BELGIQUE-LUXBG		1868	328	PAYS-BAS		1	3		BELGIQUE-LUXBG		99	9	
PAYS-BAS		360	140	DANEMARK		0	1		ESPAGNE		123	4	
ALLEMAGNE R.F.		1494	1359	*SENEGAL		1	2		*SENEGAL		218	35	
ITALIE		377	221	CHINE CONTINENT		5	2		ETATS-UNIS		72	10	
ROYAUME-UNI		204	284										
SUEDE		7	67										
DANEMARK		3	5	022 LAIT ET CREME DE LAIT									
SUISSE		0	60	MONDE	T	243	88		047 SEMOUL FARINE AUT CEREALES				
AUTRICHE		0	1	CEE		241	84		MONDE	T	213	17	
*ESPAGNE		3538	137						CEE		19	3	
YOUgosLAVIE		9	6	FRANCE		135	48		FRANCE		19	3	
U R S S		2	7	PAYS-BAS		106	36		ESPAGNE		138	7	
ROUMANIE		87	19	SUISSE		2	3		ETATS-UNIS		55	8	
MAROC		5	5										
ALGERIE		116	21	023 BELGIE									
EGYPTE		1	3	MONDE	T	29	28		048 PREPAR DE CEREAL DE FARINE				
*SENEGAL		674	264	CEE		22	23		MONDE	T	70	25	
LIBERIA		1190	557						CEE		50	25	
*COTE D IVOIRE		10	1	FRANCE		22	23		FRANCE		39	22	
*CAMEROUN R.F.		5	1	ROYAUME-UNI		6	3		PAYS-BAS		2	1	
*CCNGO (BRAZZA)		113	42	ETATS-UNIS		1	1		ITALIE		9	2	
T.F. AFARS-ISSAS		0	1						ESPAGNE		20	1	
ETATS-UNIS		6368	3967	024 FROMAGE ET CAILLEPOTTE									
CANADA		260	391	MONDE	T	29	54		051 FRUITS FRAIS NOIX NON OLEAG				
INDES OCCID.		1058	30	CEE		29	54		MONDE	T	132	76	
*ANTILLES NEERL		27	2						CEE		82	51	
VENEZUELA		6	1	FRANCE		29	54		AFRIQUE NON ADM		4	3	
BRESIL		2	1						FRANCE		82	51	
ARGENTINE		506	68	025 OEUFS C CISEAUX					ROYAUME-UNI		1	1	
LIBAN		0	1	MONDE	T	32	11		ESPAGNE		39	19	
IRAN		4325	90	CEE		6	6		MAROC		2	1	
ARABIE SAOUDITE		34283	706						ALGERIE		3	1	
ADEN		517	9	FRANCE		6	6		ETATS-UNIS		2	1	
CEYLAN, MALDIVES		0	1	ETATS-UNIS		26	5		BRESIL		2	1	
BIRMANIE		933	159						ARGENTINE		1	1	
CAMBODGE		126	14	031 POISSONS					052 FRUITS SECHEES OU DESHYDRATES				
CHINE CONTINENT		510	930	MONDE	T	95	44		MONDE	T	7	2	
JAPON		2	3	CEE		1	2		CEE		6	2	
NON SPECIFIES		2466	153	ACM		93	42		FRANCE		1	1	
				FRANCE		1	2		PAYS-BAS		5	1	
				*CCNGO (BRAZZA)		93	42		053 PREP CONSERVES DE FRUITS				
									MONDE	T	40	21	
				032 PREP CONS POISSONS CRUST					CEE		34	18	
				MONDE	T	5	8		ADM		5	3	
				CEE		5	7		FRANCE		15	8	
				FRANCE		5	7		PAYS-BAS		19	10	
									*SENEGAL		2	1	
				041 FROMENT ET METEIL					*COTE D IVOIRE		3	1	
				MONDE	T	27	15		054 LEGUMES PLANT TUBERC ALIM				
				CEE		22	10		MONDE	T	409	131	
				ACM		0	4		CEE		404	130	
				FRANCE		22	10		FRANCE		400	128	
				*SENEGAL		0	4		BELGIQUE-LUXBG		5	2	
									ESPAGNE		5	1	
				042 RIZ					055 PREPAR ET CONSERV DE LEGUMES				
				MONDE	T	1560	185		MONDE	T	59	30	
				CEE		291	37		CEE		55	27	
				ADM		8	1		FRANCE		55	26	
				FRANCE		53	8		CHINE CONTINENT		3	2	
				BELGIQUE-LUXBG		238	29		061 SUCRE ET MIEL				
				*SENEGAL		8	1		MONDE	T	4484	689	
				ETATS-UNIS		39	7						
				ARGENTINE		266	35						
				BIRMANIE		830	92						
				CAMBODGE		126	14						
				045 AUTRES CEREALS									
				MONDE	T	4846	371						

\* Voir note page 81.



CST	PRODUIT		QUANTITÉ	VALEUR 1 000 \$	CST	PRODUIT		QUANTITÉ	VALEUR 1 000 \$	CST	PRODUIT		QUANTITÉ	VALEUR 1 000 \$
	Origine	Unité				Origine	Unité				Origine	Unité		
	CEE		4473	688		PAYS-BAS		177	44	3	PRODUITS ENERGETIQUES			
	ADM		10	2		ROYAUME-UNI		16	16		MONDE	T	45698	1316
	FRANCE		3675	574		ETATS-UNIS		1	2		CEE		2824	276
	BELGIQUE-LUXBG		798	114							ADM		97	8
	.SENEGAL		8	1		121 TABACS BRUTS ET DECHETS					FRANCE		2632	235
	062 CONFIS SUCRERIES SANS CACAO					MONDE	T	136	20		PAYS-BAS		17	2
	MONDE	T	30	10		ESPAGNE		136	20		ALLEMAGNE R.F.		174	39
	CEE		29	9							ROYAUME-UNI		38	8
	FRANCE		29	9		122 TABACS MANUFACTURES					.SENEGAL		69	6
	071 CAFE					MONDE	T	13	34		ETATS-UNIS		117	6
	MONDE	T	17	3		CEE		10	17		INDES OCCID.		1058	30
	CEE		1	3		ADM		2	15		.ANTILLES NEERL		27	2
	FRANCE		1	3		FRANCE		10	17		VENEZUELA		6	1
	073 CHOCCLAT ET PREP AU CACAO					PAYS-BAS		0	1		IRAN		4325	90
	MONDE	T	2	5		.SENEGAL		2	15		ARABIE SEoudITE		34283	706
	CEE		2	5		ETATS-UNIS		0	1		ADEN		517	9
	FRANCE		2	5		2 MATIERES PREMIERES					NON SPECIFIES		2432	184
	074 THE ET MATE					MONDE	T	961	166		MONDE	T	384	11
	MONDE	T	473	909		CEE		689	113		NON SPECIFIES		381	11
	CEYLAN, MALDIVES		0	1		ADM		24	1		332 DERIVES DU PETROLE			
	CHINE CONTINENT		473	908		AFRIQUE NON ACM		100	7		MONDE	T	45035	1221
	075 EPICES					FRANCE		689	113		CEE		2549	193
	MONDE	T	0	1		RUMANIE		87	18		ADM		91	7
	CEE		0	1		ALGERIE		100	7		FRANCE		2392	163
	FRANCE		0	1		.COTE D IVOIRE		3	1		PAYS-BAS		17	2
	091 MARGARINE ET GRAISSES ALIM					ETATS-UNIS		8	17		ALLEMAGNE R.F.		138	28
	MONDE	T	5	4		CANADA		53	10		ROYAUME-UNI		38	8
	CEE		5	4		242 BEIS RONDS BRUTS SIMPL EQUAR					.SENEGAL		63	5
	FRANCE		5	4		MONDE	T	19	3		ETATS-UNIS		117	6
	099 PREPARAT ALIMENTAIRES NDA					CEE		19	3		INDES OCCID.		1058	30
	MONDE	T	14	10		AFRIQUE NON ACM		100	7		.ANTILLES NEERL		27	2
	CEE		12	8		FRANCE		19	3		VENEZUELA		6	1
	FRANCE		11	8		243 BEIS FACENNES OU SIMPL TRAV					IRAN		4325	90
	DANEMARK		1	1		MONDE	T	627	98		ARABIE SEoudITE		34283	706
	1 BOISSONS ET TABACS					CEE		487	70		ADEN		517	9
	MONDE	T	1150	260		FRANCE		487	70		NON SPECIFIES		2051	173
	CEE		990	203		RUMANIE		87	18		341 GAZ NATURELS ET GAZ D USINES			
	ADM		4	16		CANADA		53	10		MONDE	T	279	83
	FRANCE		813	158		267 FRIPERIE DRILLES CHIFFONS					CEE		273	82
	PAYS-BAS		177	45		MONDE	T	76	38		ADM		6	1
	ROYAUME-UNI		16	17		CEE		68	21		FRANCE		237	71
	ESPAGNE		138	20		FRANCE		68	21		ALLEMAGNE R.F.		36	11
	.SENEGAL		4	16		ETATS-UNIS		8	17		.SENEGAL		6	1
	ETATS-UNIS		1	2		273 PIERRES CCNSTRUC SABL GRAVIERS					FRANCE		1	1
	111 BOISSONS N ALC EXC JUS FRUITS					MONDE	T	97	8		.SENEGAL		186	69
	MONDE	T	587	71		CEE		97	8		ETATS-UNIS		35	6
	CEE		586	70		FRANCE		97	8		ARGENTINE		239	32
	ADM		1	1		276 ALTRES PRCD MINFRAUX BRUTS					MONDE	T	249	36
	FRANCE		586	70		MONDE	T	131	10		CEE		1	1
	.SENEGAL		1	1		CEE		11	3		ADM		9	3
	112 BOISSONS ALCOOLLIQUES					AFRIQUE NON ACM		100	7		FRANCE		1	1
	MONDE	T	414	135		FRANCE		11	3		.SENEGAL		9	3
	CEE		394	116		ALGERIE		100	7		ARGENTINE		239	32
	FRANCE		217	71		292 MAT BRUTES ORIG VEGETALE NDA					MONDE	T	205	69
						MONDE	T	8	8		ADM		177	66
						CEE		4	6		.SENEGAL		177	66
						ADM		4	1		ETATS-UNIS		25	3
						FRANCE		4	6		421 HUILE VEGETALE FIXE DOUCE			
						.COTE D IVOIRE		3	1		MONDE	T	205	69
											ADM		177	66
											.SENEGAL		177	66
											ETATS-UNIS		25	3
											422 AUTRES HUILES VEGET FIXES			
											MONDE	T	10	3

CST	PRODUIT		VALEUR 1 000 \$	CST	PRODUIT		VALEUR 1 000 \$	CST	PRODUIT		VALEUR 1 000 \$	
	Origine	Quantité Unité			Origine	Quantité Unité			Origine	Quantité Unité		
	ETATS-UNIS	10	3		CEE	152	140		CEF	103	29	
5	PRODUITS CHIMIQUES				AFRIQUE NON ADM	1190	597		ADM	2	1	
	MCNDE	T	4309	1436	FRANCE	152	140		FRANCE	68	23	
	CEE		3114	834	LIBERIA	1190	597		ALLEMAGNE R.F.	36	6	
	AFRIQUE NON ADM		1190	557					.COTE D IVOIRE	2	1	
	FRANCE		3035	830	581 MATIERES PLASTIQU RESIN ART				632 ARTICLES MANUF EN BOIS NDA			
	ALLEMAGNE R.F.		1	2	MCNDE	T	90	18	MONDE	T	190	115
	ITALIE		78	2	CEE		89	17	CEE		182	114
	SUEDE		2	1	FRANCE		11	14	ADM		3	1
	SUISSE		0	1	ALLEMAGNE R.F.		0	1	FRANCE		182	114
	LIBERIA		1190	597	ITALIE		78	2	.CAMEROUN R.F.		3	1
	ETATS-UNIS		1	2	SUISSE		0	1				
512	PRODUITS CHIMIQUES ORGANIQU				599 PRODUITS CHIMIQUES NDA				633 ARTICLES EN LIEGE			
	MCNDE	T	36	12	MONDE	T	221	93	MONDE	T	5	3
	CEE		36	12	CEE		220	92	CEE		5	3
	FRANCE		36	12	FRANCE		220	91	FRANCE		5	3
	ALLEMAGNE R.F.				ALLEMAGNE R.F.		0	1				
	ITALIE				ETATS-UNIS		0	1				
	SUEDE				6+8 ARTICLES MANUFACTURES				641 PAPIERS ET CARTONS			
	SUISSE				*MCNDE	T	16359	5188	MONDE	T	21	11
	LIBERIA				*CEE		13035	4576	CEE		21	11
	ETATS-UNIS				ADM		32	22	FRANCE		21	11
					AFRIQUE NON ADM		3	6				
					*FRANCE		11904	4242	642 ARTICLES EN PAPIER OU CARTON			
					BELGICQ-LUXBG		381	103	MONDE	T	71	81
					ALLEMAGNE R.F.		739	219	CEE		68	77
					ITALIE		12	11	FRANCE		67	75
					ROYAUME-UNI		57	39	ALLEMAGNE R.F.		1	2
					SUEDE		4	63	ITALIE		0	1
					DANEMARK		1	2	ROYAUME-UNI		2	2
					SUISSE		0	8	ETATS-UNIS		1	1
					*ESPAGNE		3060	92				
					YOUUGOSLAVIE		9	6	652 TISSLS COTON SAUF TISSLS SPEC			
					U R S S		2	6	MONDE	T	93	130
					MAROC		2	2	CEE		40	100
					EGYPTE		1	3	FRANCE		40	100
					.SENEGAL		26	17	ROYALME-UNI		43	20
					.COTE D IVOIRE		3	5	YOUUGOSLAVIF		9	6
					.CAMEROUN R.F.		3	1	L R S S		0	4
					ETATS-UNIS		92	265	CHINE CONTINENT		1	1
					CANADA		3	9	653 ALTRES TISSUS SAUF SPECIAUX			
					LIPAA		0	1	MONDE	T	21	45
					BIRMANIE		3	67	CEE		13	36
					CHINE CONTINENT		13	17	ADM		0	1
					ACA SPECIFIES		29	8	FRANCE		13	36
									.SENEGAL		0	1
									ETATS-UNIS		2	2
									CHINE CONTINENT		5	6
									655 TISSLS SPECIAUX ARTIC ASSIM			
									MONDE	T	19	21
									CEE		17	20
									FRANCE		16	20
551	HUILES ESSENTIEL PR ARCM				612 ARTICLES MANUF EN CUJIR NDA				656 ARTICLES EN MAT TEXTILES NDA			
	MCNDE	T	0	2	MCNDE	T	1	4	MONDE	T	223	321
	CEE		0	2	CEE		1	4	CEE		205	239
	FRANCE		0	2	FRANCE		1	4	ADM		1	4
									FRANCE		203	192
553	PARFUMERIE ET PROD DE BEAUTE				621 DEMI PRODUITS EN CAOUTCHOUC				BELGICQ-LUXBG		1	47
	MONDE	T	6	20	MCNDE	T	23	67	ESPAGNE		13	3
	CEE		6	19	CEE		22	62	.COTE D IVOIRE		1	4
	FRANCE		6	19	FRANCE		16	47	ETATS-UNIS		0	7
					ALLEMAGNE R.F.		6	15	BIRMANIE		3	67
					ROYAUME-UNI		0	3				
					CANADA		0	1	657 CCUV PARQU TAPIS TAPISSERIE			
554	SAVONS PRODLITS D ENTRETIEN				629 ART MANUF EN CACUTCHOUQ NDA				MONDE	T	12	12
	MONDE	T	90	43	MCNDE	T	365	759				
	CEE		90	43	CEE		354	732				
	FRANCE		90	43	FRANCE		352	726				
					ALLEMAGNE R.F.		1	5				
561	ENGRAIS MANUFACTURES				ITALIE		1	1				
	MONDE	T	2326	235	ROYAUME-UNI		0	1				
	CEE		2326	235	ESPAGNE		2	1				
	FRANCE		2326	235	ETATS-UNIS		8	21				
					CANADA		1	3				
571	EXPLCSIFS				631 BCIS ARTIF ET TRAVAILLES NDA							
	MONDE	T	1342	738	MCNDE	T	105	30				

\* Voir note page 81.

CST	PRODUIT		QUANTITÉ	VALEUR		CST	PRODUIT		QUANTITÉ	VALEUR		CST	PRODUIT		QUANTITÉ	VALEUR	
	Origine	Unité					1 000 \$	Origine					Unité	1 000 \$			Origine
	CEE		12	12													
	FRANCE		4	9													
	ALLEMAGNE R.F.		8	2													
661	CHAUX CIMENTS OUVR PR BATIMENT					676	RAILS AUT ELEM D VOIES FER										
	MONDE	T	6266	171			MONDE	T	4536	886				ESPAGNE	15	3	
	CEE		3259	91			CEE		4526	883				SENEGAL	21	6	
	FRANCE		3259	91			FRANCE		4082	791				652 RESERVOIRS FUTS ETC METALL			
	ESPAGNE		2957	80			ALLEMAGNE R.F.		443	92				MONDE	T	240	68
							ETATS-UNIS		10	3				CEE		207	58
														ADM		4	2
662	PIECES DE CNSTR EN CERAM					677	FILS FER ACIER SF FIL MACH							FRANCE		201	56
	MONDE	T	137	30			MONDE	T	33	8				ALLEMAGNE R.F.		6	2
	CEE		128	30			CEF		33	8				SENEGAL		3	1
	FRANCE		30	4			FRANCE		33	8				NGN SPECIFIES		29	8
	ALLEMAGNE R.F.		98	26										693 CABL RONCES TREILLIS METAL			
663	ARTICLES MINERAUX NCA					678	TLB TUYAUX RACC FCN FER AC							MONDE	T	129	78
	MONDE	T	16	54			MONDE	T	177	79				CEE		117	68
	CEE		6	25			CEE		174	75				FRANCE		114	65
	FRANCE		5	23			FRANCE		170	72				ALLEMAGNE R.F.		2	3
	ALLEMAGNE R.F.		0	2			ITALIE		1	1				ROYAUME-LNI		10	5
	ETATS-UNIS		10	29			SUISSE		0	1				ETATS-UNIS		3	5
664	VERRE					682	CUIVRE							654 CLOUTERIE ET BDULONNERIE			
	MONDE	T	21	15			MONDE	T	24	49				MONDE	T	83	104
	CEE		20	14			CEE		24	49				CEE		78	87
	FRANCE		20	14			FRANCE		23	49				FRANCE		74	83
	ETATS-UNIS		1	1			ALLEMAGNE R.F.		0	1				ALLEMAGNE R.F.		3	3
														ITALIE		0	1
665	VERRERIE					683	NICKEL							ETATS-UNIS		5	16
	MONDE	T	38	24			MONDE	T	0	1				655 OUTILLAGE EN METAUX COMMUNS			
	CEE		38	23			CEE		0	1				MONDE	T	42	314
	FRANCE		13	19			ALLEMAGNE R.F.		0	1				CEE		34	180
	ALLEMAGNE R.F.		23	4										FRANCE		31	173
	SUEDE		0	1			684	ALUMINIUM						ALLEMAGNE R.F.		3	6
666	ARTICLES EN CERAMIQUE						MONDE	T	11	10				ROYAUME-UNI		0	2
	MONDE	T	7	16			CEE		11	10				SUEDE		4	62
	CEE		6	15			FRANCE		11	10				SUISSE		0	1
	FRANCE		3	12										ETATS-UNIS		4	69
	ALLEMAGNE R.F.		4	4			685	PLCPB						656 COUPELLERIE ET COUVERTS			
	CHINE CONTINENT		1	1			MONDE	T	3	1				MONDE	T	1	8
671	SPIEGEL FONTES FERRO ALLIAG						CEE		3	1				CEE		1	8
	MONDE	T	4	4			FRANCE		3	1				FRANCE		1	8
	CEF		4	4										657 ARTICLES METAL USAGE DOMEST			
	FRANCE		4	4			686	ZINC						MONDE	T	17	27
							MONDE	T	3	2				CEE		14	23
673	BARRS PROFILES PALPLANCHES						CEE		3	2				FRANCE		14	23
	MONDE	T	2045	316			FRANCE		3	2				ETATS-UNIS		1	2
	CEE		2027	303										CHINE CONTINENT		2	1
	FRANCE		1601	237			687	ETAIN						658 AUT ART MANUF EN MET COMM			
	BELGIQUE-LUXBG		338	43			MONDE	T	8	21				MONDE	T	187	242
	ALLEMAGNE R.F.		88	23			CEE		8	21				CEE		157	180
	ESPAGNE		8	1			FRANCE		8	21				FRANCE		142	171
	ETATS-UNIS		6	13										BELGIQUE-LUXBG		0	1
674	LARGES PLATS ET TOLES						689	AUTR MET COMMUNS NCN FERREUX						ALLEMAGNE R.F.		7	5
	MONDE	T	542	132			MONDE	T	6	13				ITALIE		7	4
	CEE		537	131			CEF		0	1				SUISSE		0	2
	FRANCE		495	119			FRANCE		0	1				ETATS-UNIS		27	55
	BELGIQUE-LUXBG		40	11			ETATS-UNIS		6	12				CANADA		2	5
	ALLEMAGNE R.F.		1	1										7 MACHINFS ET MATERIEL TRANSP.			
	ESPAGNE		5	1			691	CNSTRUCT METALL ET PARTIES						MONDE	T	6081	10979
							MONDE	T	368	204				CEE		4546	6943
							CEE		332	195				ADM		152	112
							ADM		21	6				AFRIQUE NON ADM		13	11
							FRANCE		332	195				FRANCE		3311	5527
														BELGIQUE-LUXBG		346	71
														PAYS-BAS		31	40
														ALLEMAGNE R.F.		580	1099

CST	PRODUIT		VALEUR 1 000 \$	CST	PRODUIT		VALEUR 1 000 \$	CST	PRODUIT		VALEUR 1 000 \$	
	Origine	Unité			Origine	Unité			Origine	Unité		
	ITALIE	278	207		SUEDE	0	1		CEE	546	838	
	ROYAUME-UNI	86	217		SUISSE	2	24		ADM	4	2	
	SUEDE	0	3		SENEGAL	11	4		FRANCE	492	737	
	DANEMARK	0	1		ETATS-UNIS	125	771		BELGIQUE-LUXBG	17	40	
	SUISSE	5	48		CANADA	57	151		ALLEMAGNE R.F.	36	61	
	ALGERIE	13	11						ROYAUME-UNI	59	108	
	SENEGAL	150	111						SENEGAL	4	2	
	T.F.AFARS-ISSAS	0	1		722 MACH ELECT APPAR PR COUPURE				ETATS-UNIS	184	620	
	ETATS-UNIS	1072	3267		MCNDE	T	107	455	JAPON	2	3	
	CANADA	204	373		CEE		103	425				
	CHINE CONTINENT	0	1						733 VEHIC ROUT NON AUTOMOBILES			
	JAPON	2	3		FRANCE		99	402	MONDE	T	38	42
711 CHAUDIERES POT MCN ELECTR					BELGIQUE-LUXBG		0	1	CEE		25	31
MONDE	T	41	359		ALLEMAGNE R.F.		3	18	AFRIQUE NCN ADM		13	11
CEE		19	170		ITALIE		1	4	FRANCE		24	29
FRANCE		16	153		ROYAUME-UNI		2	6	ITALIE		1	2
BELGIQUE-LUXBG		0	2		SUISSE		0	3	ALGERIE		13	11
ALLEMAGNE R.F.		3	14		ETATS-UNIS		3	20				
ROYAUME-UNI		3	11		CHINE CONTINENT		0	1				
SUISSE		0	2									
ETATS-UNIS		19	175		723 FILS CABLES ISOLAT ELEC				734 AERONEFS			
CANADA		0	1		MCNDE	T	181	263	MONDE	T	3	28
					CEE		181	263	CEE		3	28
					FRANCE		179	259	FRANCE		3	28
					ALLEMAGNE R.F.		2	3				
712 TRACTEURS MACH APPAR AGRIC									735 BATEAUX			
MCNDE	T	463	715		724 APPAR FCUR TELECOMMUNICAT				MONDE	T	460	126
CEE		22	33		MCNDE	T	43	280	CEE		344	32
FRANCE		16	28		CEE		42	262	ADM		116	93
ALLEMAGNE R.F.		6	5		FRANCE		41	257	FRANCE		17	8
ETATS-UNIS		333	572		ALLEMAGNE R.F.		1	5	BELGIQUE-LUXBG		327	24
CANADA		108	111		SUISSE		0	3	SENEGAL		116	93
					ETATS-UNIS		1	16	ETATS-UNIS		0	1
714 MACHINES DE BUREAU					725 APPAREILS ELECTRODOMESTIQUES				812 APP SANIT HYG CHAUFF ECLAIR			
MONDE	T	4	35		MONDE	T	41	73	MONDE	T	33	64
CEE		2	26		CEE		40	71	CEE		32	63
FRANCE		0	6		FRANCE		36	65	FRANCE		30	62
ALLEMAGNE R.F.		1	17		ALLEMAGNE R.F.		3	4	ALLEMAGNE R.F.		2	1
ITALIE		0	3		ITALIE		1	2				
ROYAUME-UNI		0	1		ROYAUME-UNI		0	1				
SUEDE		0	1		ETATS-UNIS		1	1	821 MEUBL SOMMIERS LITERIE SIM			
SUISSE		1	4						MONDE	T	113	171
ETATS-UNIS		1	7						CEE		110	168
					726 APP ELEC MEDICALE ET RADIOD				AFRIQUE NCN ADM		1	1
715 MACH POUR TRAVAIL DES METAUX					MCNDE	T	8	52	FRANCE		110	168
MONDE	T	28	79		CEE		8	52	MAROC		1	1
CEE		26	76		FRANCE		8	52	ETATS-UNIS		2	2
FRANCE		26	74						831 ARTI VOYAGE SACS A MAIN ETC			
ALLEMAGNE R.F.		0	2		MONDE	T	65	238	MONDE	T	1	1
ETATS-UNIS		2	2		CEE		63	211	CEE		0	1
					FRANCE		61	203	FRANCE		0	1
717 MACH PR TEXT CUIR MAC A COUD					BELGIQUE-LUXBG		0	1				
MCNDE	T	1	1		PAYS-BAS		0	1				
CEE		0	1		ALLEMAGNE R.F.		2	6				
					ROYAUME-UNI		0	5				
718 MACH PR AUT INDUS SPECIAL					SUISSE		0	4				
MONDE	T	599	1362		ETATS-UNIS		1	18				
CEE		138	179						841 VETEMENTS			
ADM		22	12		729 MACH ET APP ELECTRIQUES NCA				MONDE	T	11	75
FRANCE		132	165		MONDE	T	65	238	CEE		8	61
ALLEMAGNE R.F.		6	14		CEE		63	211	ADM		0	7
SENEGAL		20	12		FRANCE		61	203	AFRIQUE NON ADM		0	1
ETATS-UNIS		400	1059		BELGIQUE-LUXBG		0	1	FRANCE		8	61
CANADA		35	111		ALLEMAGNE R.F.		1	1	ESPAGNE		2	2
					PAYS-BAS		0	1	MAROC		0	1
719 MACHINES APPAREILS NCA					ALLEMAGNE R.F.		2	6	SENEGAL		0	7
MONDE	T	1156	3167		ROYAUME-UNI		0	5	ETATS-UNIS		0	2
CEE		939	2131		SUISSE		0	4	CHINE CONTINENT		1	2
ADM		11	4		ETATS-UNIS		1	18				
FRANCE		385	1124						851 CHAUSSURES			
BELGIQUE-LUXBG		0	2		731 VEHICULES POUR VITES FERREES				MONDE	T	9	24
PAYS-BAS		31	39		MONDE	T	2049	2129	CEE		6	20
ALLEMAGNE R.F.		516	947		CEE		2046	2118	AFRIQUE NON ADM		1	1
ITALIE		7	18		ADM		0	1	FRANCE		6	20
ROYAUME-UNI		22	84		FRANCE		1776	1938	MAROC		1	1
					BELGIQUE-LUXBG		1	1	SENEGAL		0	7
					ALLEMAGNE R.F.		1	2	ETATS-UNIS		0	2
					ITALIE		268	176	CHINE CONTINENT		1	2
					SUISSE		2	7				
					T.F.AFARS-ISSAS		0	1				
					ETATS-UNIS		1	3				
									732 VEHICULES AUTOMOBILES ROUTIERS			
					MONDE	T	795	1571	MONDE	T	9	24
									CEE		6	20
									AFRIQUE NON ADM		1	1
									FRANCE		6	20
									MAROC		1	1



CST	PRODUIT		QUANTITÉ	VALEUR 1 000 \$	CST	PRODUIT		QUANTITÉ	VALEUR 1 000 \$	CST	PRODUIT		QUANTITÉ	VALEUR 1 000 \$
	Origine	Unité				Origine	Unité				Origine	Unité		
	CHINE CONTINENT		3	3		ALLEMAGNE R.F.		0	1					
	ROYAUME-UNI					CEE		0	1					
861	APP SCIENTIF ET D OPTIQUE				896	OBJETS D ART ET ANTIQUITE								
	MONDE	T	23	150		MCNDE	T	1	1					
	CEE		20	126		CEE		0	1					
	FRANCE		17	115		CHINE CONTINENT		1	1					
	ALLEMAGNE R.F.		3	9										
	ITALIE		0	1	897	BIJOUTERIE JOAILLERIE ORFEVR								
	ROYAUME-UNI		0	3		MCNDE	T	0	4					
	DANEMARK		0	1		CEE		0	4					
	SUISSE		0	5		FRANCE		0	4					
	U R S S		0	1										
	ETATS-UNIS		1	16										
862	FOURNITURES PHOTOCINEMA				899	ARTICLES MANUFACTURES NDA								
	MONDE	T	2	10		MCNCE	T	10	16					
	CEE		2	10		CEE		9	16					
	FRANCE		2	10		FRANCE		9	15					
863	FILMS CINEMA IMPRES DEVELOP				941	ANIMAUX ZOO CHIENS CHATS SIM								
	MONDE	T	1	2		MCNDE	T	0	1					
	U R S S		1	1		CEE		0	1					
	CHINE CONTINENT		0	1		FRANCE		0	1					
864	HORLOGERIE				951	ARMURERIE MUNITIONS GUERRE								
	MONDE	T	0	4		MCNDE	T	0	2					
	CEE		0	4		CEE		0	2					
	FRANCE		0	2		FRANCE		0	2					
	ALLEMAGNE R.F.		0	1										
891	INSTR MUSIQUE PHONOS DISQUES													
	MONDE	T	1	7										
	CEE		1	7										
	FRANCE		1	5										
	ALLEMAGNE R.F.		0	2										
892	OUVRAGES IMPRIMES													
	*MONDE	T	38	111										
	*CEE		36	105										
	ACM		0	1										
	AFRIQUE NON ADM		1	3										
	*FRANCE		35	105										
	*ESPAGNE		0	0										
	EGYPTE		1	3										
	SENEGAL		0	1										
	ETATS-UNIS		0	1										
	LIBAN		0	1										
	CHINE CONTINENT		0	1										
893	OUVR ET ART EN MAT PLAST NDA													
	MONDE	T	16	40										
	CEE		16	37										
	FRANCE		15	35										
	BELGIQUE-LUXBG		0	1										
	ALLEMAGNE R.F.		0	1										
	ITALIE		1	1										
	ETATS-UNIS		0	2										
894	VOIT ENFANT ART SPORT JOUETS													
	MONDE	T	5	17										
	CEE		4	15										
	FRANCE		4	15										
	DANEMARK		1	1										
895	ARTICLES DE BUREAU													
	MCNDE	T	3	12										
	CEE		3	11										
	FRANCE		3	11										

\* Voir note page 81.

CST	PRODUIT		VALEUR 1 000 \$	CST	PRODUIT		VALEUR 1 000 \$	CST	PRODUIT		VALEUR 1 000 \$			
	Destination	Unité			Destination	Unité			Destination	Unité				
	CCMMERCE TOTAL				CEE				282 MINERAIS NON FERREUX					
	MONDE	T	7159577	69228		FRANCE	2	7		MONDE	T	3	3	
	CEE		5147673	48253		FRANCE	2	7		CEE		3	3	
	ADM		7952	1933										
	AFRIQUE NON ADM		770	51	1	BOISSONS FT TABACS				BELGIQUE-LUXBG		3	3	
	FRANCE		1459353	14273		MONDE	T	5	4					
	BELGIQUE-LUXBG		773193	7220		CEE		2	1		291 MAT BRUTES ORIG ANIMALE NDA			
	PAYS-BAS		391815	3397		FRANCE	1	1		MONDE	T	513	4	
	ALLEMAGNE R.F.		1214122	11239		ROYAUME-UNI	2	2		AFRIQUE NON ADM		342	2	
	ITALIE		1309149	12124		AVITAILLEMENT	1	1		ESPAGNE		171	2	
	ROYAUME-UNI		1596523	14143						AFR.NORD ESPAGN		342	2	
	SUEDE		10	3	112	BOISSONS ALCOOLIQUES				292 MAT BRUTES ORIG VEGETALE NDA				
	FINLANDE		12230	114		MONDE	T	4	3		MONDE	T	3052	1007
	DANEMARK		10	4		CEE		2	1		CEE		2785	924
	SUISSE		5	6		FRANCE	1	1		AFRIQUE NON ADM		8	3	
	ESPAGNE		87861	1069		ROYAUME-UNI	2	2						
	GRECE		460	115	122	TABACS MANUFACTURES				FRANCE		2606	857	
	U R S S		59	22		MONDE	T	0	1		BELGIQUE-LUXBG		99	37
	POLOGNE		15808	213		CEE					PAYS-BAS		59	23
	AFR.NORD ESPAGN		682	30		FRANCE	1	1			ALLEMAGNE R.F.		5	2
	MAROC		8	3		ROYAUME-UNI	2	2			ITALIE		15	6
	LIBYE		1	3	2	MATIERES PREMIERES				ROYAUME-UNI		50	19	
	SENEGAL		53	1		MONDE	T	7143539	65240		SUEDE		10	3
	GHANA		54	17		CEE		5143090	46681		DANEMARK		10	4
	NIGERIA, FEDER.		26	7		ADM		3207	42		SUISSE		5	2
	GABON		249	82		AFRIQUE NON ADM		363	5		ESPAGNE		10	4
	CONGO(BRAZZA)		5650	1174		FRANCE		1457779	13209		U R S S		59	22
	CONGO P.D.		1056	316		BELGIQUE-LUXBG		773185	7218		AFR.NORD ESPAGN		132	3
	ETATS-UNIS		120058	1232		PAYS-BAS		391814	3357		SENEGAL		53	1
	CANADA		93	138		ALLEMAGNE R.F.		1214121	11236		ARABIE SEODITE		47	2
	GUADELOUPE		905	358		ITALIE		1306191	11620		AVITAILLEMENT		3851	122
	ARABIE SEODITE		48	3		ROYAUME-UNI		1596513	14138		NON SPECIFIES		1591	47
	JAPON		164569	1754		SUEDE		10	3		332 DERIVES DU PETROLE			
	AVITAILLEMENT		3855	127		FINLANDE		12230	114		MONDE	T	5963	182
	NON SPECIFIES		1592	48		DANEMARK		10	4		CEE		260	6
						SUISSE		5	2		ADM		53	1
						ESPAGNE		87618	1038		AFRIQUE NON ADM		132	3
						U R S S		59	22		FRANCE		260	6
						POLOGNE		15808	213		ESPAGNE		29	1
						AFR.NORD ESPAGN		342	2		AFR.NORD ESPAGN		132	3
						MAROC		8	3		SENEGAL		53	1
						CONGO(BRAZZA)		3008	40		ARABIE SEODITE		47	2
						CONGO R.D.		171	2		AVITAILLEMENT		3851	122
						ETATS-UNIS		120057	1224		NON SPECIFIES		1591	47
						JAPON		164569	1754		341 GAZ NATURELS ET GAZ D USINES			
						276 AUTRES PRODUITS MINERAUX BRUTS				MONDE	T	5962	181	
						MONDE	T	3700	49		CEE		260	6
						CEE		480	6		ADM		53	1
						ADM		3206	42		AFRIQUE NON ADM		132	3
						FRANCE		480	6		FRANCE		260	6
						CONGO(BRAZZA)		3007	40		ESPAGNE		27	1
						CONGO R.D.		171	2		AFR.NORD ESPAGN		132	3
						281 MINERAIS DE FER				SENEGAL		53	1	
						MONDE	T	7134985	64145		ARABIE SEODITE		47	2
						CEE		5138607	45717		AVITAILLEMENT		3851	122
						FRANCE		1454692	12346		NON SPECIFIES		1591	47
						BELGIQUE-LUXBG		773083	7179		342 DERIVES DU PETROLE			
						PAYS-BAS		391755	3374		MONDE	T	2	1
						ALLEMAGNE R.F.		1214116	11234		ESPAGNE		2	1
						ITALIE		1305041	11583		4 CORPS GRAS GRAISSES ET HUILES			
						ROYAUME-UNI		1596463	14119		MONDE	T	1049	383
						FINLANDE		12230	114		CEE		1049	383
						ESPAGNE		87287	1031		FRANCE		1049	383
						POLOGNE		15692	187		421 HUILE VEGETALE FIXE DCLCE			
						ETATS-UNIS		120057	1224		MONDE	T	1049	383
						JAPON		164569	1754		CEE		1049	383
						282 FERRAILLES				FRANCE		1049	383	
						MONDE	T	1285	32		5 PRODUITS CHIMIQUES			
						CEE		1135	31		MONDE	T	4	2
						ITALIE		1135	31					
						ESPAGNE		150	1					

CST	PRODUIT		QUANTITÉ	VALEUR 1 000 \$	CST	PRODUIT		QUANTITÉ	VALEUR 1 000 \$	CST	PRODUIT		QUANTITÉ	VALEUR 1 000 \$	
	Destination	Unité				Destination	Unité				Destination	Unité			
	CEE		1	1		AFRIQUE NON ACM		8	1		725 MACH ET APP ELECTRIQUES NDA				
	FRANCE		1	1		AFR.NCRD ESPAGN		8	1		MONDE	T	1	26	
	NON SPECIFIES		1	1							CEE		0	25	
512	PRODUITS CHIMIQUES ORGANIQU				692	RESERVCIRES FUTS ETC METALL						FRANCF		0	25
	MONDE	T	2	1		MCNDE	T	4	3		ETATS-UNIS		0	1	
	NON SPECIFIES		1	1		CEE		2	2						
599	PRODUITS CHIMIQUES NDA				695	OUTILLAGE EN METAUX COMMUNS						731	VEHICULES POUR VOIES FERREES		
	MONDE	T	2	1		MONDE	T	3	123		MONDE	T	19	21	
	CEE		1	1		CEE		3	123		CEE		19	21	
	FRANCE		1	1		FRANCE		3	123		FRANCE		19	21	
6+8	ARTICLES MANUFACTURES				7	MACHINES ET MATERIEL TRANSP.						732	VEHICULES AUTOMOBILES ROUTIERS		
	MONDE	T	160	227		MCNDE	T	200	378		MONDE	T	82	86	
	CEE		63	180		CEE		105	230		CEE		3	4	
	ADM		76	34		FRANCE		104	227		FRANCE		3	4	
	AFRIQUE NON ADM		8	1		ALLEMAGNE R.F.		1	3		CANADA		79	82	
	FRANCE		19	166		ESPAGNE		1	1						
	ITALIE		43	14		ETATS-LNIS		0	8		734	AERONEFS			
	ROYAUME-UNI		8	3		CANADA		93	138		MONDE	T	0	3	
	SUISSE		4	4							CEE		0	3	
	ESPAGNE		4	1							FRANCE		0	3	
	AFR.NORD ESPAGN		8	1											
	.CCNGO(BRAZZA)		65	30		711	CHAUDIERES MOT NON ELECTR								
	.CONGO R.D.		5	2		MCNDE	T	10	46		861	APP SCIENTIF ET D OPTIQUE			
	.GUADELOUPE		5	2		CEE		10	46		MONDE	T	1	39	
	AVITAILLEMENT		1	3		FRANCE		10	46		CEE		1	35	
642	ARTICLES EN PAPIER OU CARTON										FRANCE		1	35	
	MONDE	T	56	17							SUISSE		0	4	
	CEE		51	15		714	MACHINES DE BUREAU								
	ADM		4	2		MONDE	T	0	4		844	HORLOGERIE			
	FRANCE		9	3		CEE		0	4		MONDE	T	0	1	
	ITALIE		42	12		FRANCE		0	4		CEE		0	1	
	.CONGO(BRAZZA)		4	2							FRANCE		0	1	
652	TISSUS COTON SAUF TISSUS SPEC				718	MACH PR AUT INDUS SPECIAL						892	OUVRAGES IMPRIMES		
	MONDE	T	8	3		MCNDE	T	45	74		MONDE	T	0	1	
	ROYAUME-UNI		8	3		CEE		40	39		CEE		0	1	
655	TISSUS SPECIAUX ARTIC ASSIM					FRANCE		40	39		FRANCE		0	1	
	MONDE	T	1	2		ETATS-UNIS		0	7						
	AVITAILLEMENT		1	2		CANADA		5	28		893	OUVR ET ART EN MAT PLAST NDA			
656	ARTICLES EN MAT TEXTILES NDA				719	MACHINES APPAREILS NCA						MONDE	T	0	1
	MONDE	T	71	32		MCNDE	T	29	89		CEE		0	1	
	ADM		71	32		CEE		20	59		ITALIE		0	1	
	.CCNGO(BRAZZA)		60	28		FRANCE		19	56						
	.CONGO R.D.		5	2		ALLEMAGNE R.F.		1	3		941	ANIMAUX ZOO CHIENS CHATS SIM			
	.GUADELOUPE		5	2		ESPAGNE		1	1		MONDE	T	1	1	
						CANADA		8	28		CEE		1	1	
687	ETAIN				722	MACH ELECT APPAR FR CCUPURE						FRANCE		1	1
	MONDE	T	1	1		MCNDE	T	12	27						
	CEE		1	1		CEE		12	27						
	FRANCE		1	1		FRANCE		12	27						
689	AUTR MET COMMUNS NON FERREUX				724	APPAR PCUR TELECOMMUNICAT									
	MONDE	T	1	1		MCNDE	T	0	1						
	CEE		1	1		CEE		0	1						
	FRANCE		1	1		FRANCE		0	1						
691	CONSTRUCT METALL ET PARTIES				725	APPAREILS ELECTRODOMESTIQUES									
	MONDE	T	8	1		MCNDE	T	0	1						
						CEE		0	1						
						FRANCE		0	1						

CST	PRODUIT	QUANTITÉ	VALEUR	CST	PRODUIT	QUANTITÉ	VALEUR	CST	PRODUIT	QUANTITÉ	VALEUR
	Destination	Unité	1 000 \$		Destination	Unité	1 000 \$		Destination	Unité	1 000 \$
031.20 POISSONS SALES, SECHES OU FUMES											
	MCNDE	T	5103	1944							
	CEE		12	20							
	ACM		4617	1855							
	AFRIQUE NCN AOM		267	42							
	FRANCE		4	18							
	BELGIQUE-LUXBG		8	2							
	ESPAGNE		208	27							
	AFR-NORD ESPAGN		200	23							
	LIBYE		1	3							
	GHANA		41	10							
	NIGERIA, FFCER.		26	7							
	.GABON		220	81							
	.CONGO (BRAZZA)		2617	1106							
	.CONGO R.-D.		880	312							
	.GUADELOLPE		900	356							
281.30 MINERAIS DE FER											
	MCNDE	T	7134985	64145							
	CEE		5138687	45717							
	FRANCE		1454652	12346							
	BELGIQUE-LUXBG		773083	7179							
	PAYS-BAS		391755	3374							
	ALLEMAGNE R.F.		1214116	11234							
	ITALIE		1305041	11583							
	ROYAUME-UNI		1596463	14119							
	FINLANDE		12230	114							
	ESPAGNE		87287	1031							
	POLOGNE		15692	187							
	ETATS-UNIS		120057	1224							
	JAPON		164569	1754							
292.20 GOMME ARABIQUE											
	MONDE	T	3052	1007							
	CEE		2785	924							
	AFRIQUE NCN ACM		8	3							
	FRANCE		2606	857							
	BELGIQUE-LUXBG		99	37							
	PAYS-BAS		59	23							
	ALLEMAGNE R.F.		5	2							
	ITALIE		15	6							
	ROYAUME-UNI		50	19							
	SUEDE		10	3							
	DANEMARK		10	4							
	SUISSE		5	2							
	ESPAGNE		10	4							
	U R S S		59	22							
	POLOGNE		116	26							
	MAROC		8	3							



Associés — TOM — DOM  
**STATISTIQUE DU COMMERCE EXTÉRIEUR**

Assoziierte — TOM — DOM  
**AUSSENHANDELSSTATISTIK.**

Associati — TOM — DOM  
**STATISTICA DEL COMMERCIO CON L'ESTERO**

Geassocieerden — TOM — DOM  
**STATISTIEK VAN DE BUITENLANDSE HANDEL**

Associates — TOM — DOM  
**FOREIGN TRADE STATISTICS**

## **Haute-Volta**

<b>1967 — No. 10</b>	<b>JAN.-DÉC. 1965</b>
	<b>JAN.-DEZ. 1965</b>
	<b>GEN.-DIC. 1965</b>
	<b>JAN.-DEC. 1965</b>
	<b>JAN.-DEC. 1965</b>



# HAUTE-VOLTA

1965

## TABLE DES MATIÈRES

### De 1960 au 31-12-1965

Importations par origine	98
Exportations par destination	99
Balance commerciale	99
Importations par classe de produits	100
Exportations par principaux produits	101

### Du 1-1-1965 au 31-12-1965

Importations des produits par origine	103
Exportations des produits par destination	111
Exportations des produits spécifiques par destination	115

**Source:** Service statistique de la Haute-Volta

## INHALTVERZEICHNIS

### Von 1960 bis 31-12-1965

Einfuhr nach Ursprung	98
Ausfuhr nach Bestimmung	99
Einfuhr-Ausfuhrüberschuß	99
Einfuhr nach Warenklassen	100
Ausfuhr nach wichtigsten Waren	101

### Von 1-1-1965 bis 31-12-1965

Einfuhr der Waren nach Ursprung	103
Ausfuhr der Waren nach Bestimmung	111
Ausfuhr von Spezifische Waren	115

**Quelle:** Service statistique de la Haute-Volta

## INDICE GENERALE

### Dal 1960 al 31-12-1965

Importazioni per origine	98
Esportazioni per destinazione	99
Bilancia commerciale	99
Importazioni per classe di prodotti	100
Esportazioni per principali prodotti	101

### Dal 1-1-1965 al 31-12-1965

Importazioni dei prodotti per origine	103
Esportazioni dei prodotti per destinazione	111
Esportazioni di prodotti specifici per destinazione	115

**Fonte:** Service statistique de la Haute-Volta

## INHOUD

### Van 1960 tot 31-12-1965

Invoer volgens herkomst	98
Uitvoer volgens bestemming	99
Handelsbalans	99
Invoer volgens groepen van produkten	100
Uitvoer volgens voornaamste produkten	101

### Van 1-1-1965 tot 31-12-1965

Invoer der produkten volgens herkomst	103
Uitvoer der produkten volgens bestemming	111
Uitvoer der specifieke produkten	115

**Bron:** Service statistique de la Haute-Volta

## CONTENTS

### From 1960 to 31-12-1965

Imports by origin	98
Exports by destination	99
Balance of trade	99
Imports by category of product	100
Exports by major product	101

### From 1-1-1965 to 31-12-1965

Imports of product by origin	103
Exports of product by destination	111
Exports by major product	115

**Source:** Service statistique de la Haute-Volta

## OBSERVATIONS — ANMERKUNGEN OSSERVAZIONI — OPMERKINGEN — NOTES

1000 Frs CFA = 4,051 \$

**Errata:** Bulletin n° 6:

*au lieu de*

Haute-Volta — Janv.-Sept. 1965

*lire*

Haute-Volta — Janv.-Sept. 1966

	1960	1961	1962	1963 ' <sup>1</sup> )	1964 ' <sup>1</sup> )	1965 ' <sup>1</sup> )
<b>1 000 kg</b>						
<b>Monde</b>	<b>33 727</b>	<b>121 724</b>	<b>150 295</b>	<b>180 063</b>	<b>167 267</b>	<b>157 485</b>
<b>CEE</b>	<b>14 270</b>	<b>62 187</b>	<b>65 692</b>	<b>65 521</b>	<b>66 322</b>	<b>70 322</b>
France	12 866	58 302	57 434	59 518	59 647	53 913
U.E.B.L.	30	1 200	3 795	1 167	3 232	10 476
Pays-Bas	188	1 503	1 065	1 295	1 504	1 069
Allemagne (R.F.)	1 152	1 049	3 088	3 027	1 198	1 367
Italie	34	133	310	514	741	3 497
Royaume-Uni	127	4 481	2 319	1 160	943	2 353
Etats-Unis	112	551	2 605	2 106	2 124	2 025
Maroc	66	522	965	651	672	487
Algérie	95	1 615	917	2 158	6 070	3 697
Mali	—	5	3 431	9 216	7 987	7 639
Niger	—	5	783	5 559	5 639	1 441
Sénégal	233	2 984	4 583	8 814	8 354	5 311
Côte-d'Ivoire	.	4 646	20 688	40 582	26 893	23 680
Ghana	4 772	17 622	14 760	12 271	7 931	6 535
Madagascar	—	81	1 145	355	134	439
Vénézuéla	5 191	19 349	12 597	12 963	20 200	16 728
Aden	526	405	1 144	359	1 068	1 476
Chine continentale	—	—	124	20	20	192
Japon	0	24	326	413	126	43
Hong-Kong	11	351	224	314	45	225
Autres pays	.	6 896	18 992	17 601	12 739	14 901
<b>1 000 \$</b>						
<b>Monde</b>	<b>8 213</b>	<b>28 374</b>	<b>34 642</b>	<b>38 006</b>	<b>38 420</b>	<b>37 145</b>
<b>CEE</b>	<b>6 060</b>	<b>18 327</b>	<b>19 806</b>	<b>20 297</b>	<b>22 982</b>	<b>22 984</b>
France	5 848	17 329	18 097	18 319	20 640	20 041
U.E.B.L.	30	68	149	280	397	688
Pays-Bas	66	390	725	839	948	769
Allemagne (R.F.)	87	456	583	612	677	904
Italie	29	84	252	247	320	582
Royaume-Uni	76	610	1 293	963	506	483
Etats-Unis	35	339	1 311	660	899	776
Maroc	22	191	285	203	223	138
Algérie	62	175	171	174	219	211
Mali	.	—	543	1 568	1 957	2 201
Niger	.	1	160	810	911	290
Sénégal	120	1 115	2 043	1 705	1 248	1 093
Côte-d'Ivoire	.	904	3 455	6 919	5 955	6 097
Ghana	1 140	5 331	1 812	1 426	1 308	857
Madagascar	.	11	203	62	24	79
Vénézuéla	195	684	428	458	652	611
Aden	20	13	32	284	28	44
Chine continentale	—	4	232	24	45	81
Japon	2	55	808	405	174	49
Hong-Kong	5	149	179	284	365	179
Autres pays	476	465	1 881	1 763	924	972

Avant 1962, les statistiques citées ne reflètent qu'une faible partie du commerce extérieur de la Haute-Volta; une grande partie des échanges avec la Côte-d'Ivoire n'étant pas reprise faute de contrôle douanier.

<sup>1</sup>) Chiffres rectifiés.



## Exportations par destination

Haute-Volta

	1960	1961	1962	1963 ' <sup>1)</sup>	1964 ' <sup>1)</sup>	1965 ' <sup>1)</sup>
<b>1 000 kg</b>						
<b>Monde</b>	<b>32 862'</b>	<b>28 588</b>	<b>41 230'</b>	<b>40 388</b>	<b>52 594</b>	<b>53 101</b>
<b>CEE</b>	<b>2 110</b>	<b>513'</b>	<b>3 209</b>	<b>6 686</b>	<b>6 636</b>	<b>6 848</b>
France	322	308	1 838	5 551	5 398	3 897
U.E.B.L.	1 345	.	525	105	11	1
Pays-Bas	—	180	196	100	100	—
Allemagne (R.F.)	—	0'	100	5	1	—
Italie	443	.	541	925	1 126	2 951
Royaume-Uni	—	8	629	1 805	2 434	2 567
Suède	2 089	.	2 926	806	2 669	1 470
Mali	.	.	.	1 025	490	448
Niger	.	.	.	245	593	233
Sénégal	.	.	.	215	369	87
Côte-d'Ivoire	.	377	6 221	10 082	12 893	24 878
Ghana	26 281	24 524	22 493	17 504	12 832	10 131
Dahomey	.	.	.	541	1 230	964
Japon	.	.	.	346	7 232	1 687
Autres pays	.	.	5 761	1 133	5 216	3 788
<b>1 000 \$</b>						
<b>Monde</b>	<b>4 309</b>	<b>3 572</b>	<b>7 878'</b>	<b>12 384</b>	<b>13 425</b>	<b>14 909</b>
<b>CEE</b>	<b>243'</b>	<b>381'</b>	<b>1 606'</b>	<b>2 593</b>	<b>2 894</b>	<b>2 537</b>
France	85	365	1 424'	2 471'	2 718	2 109
U.E.B.L.	124	6	112	24	2	1
Pays-Bas	—	8	30	8	16	—
Allemagne (R.F.)	—	1	5	1	0	—
Italie	32	—	35	89	158	427
Royaume-Uni	—	3	24	59	180	190
Suède	185	165	379	248	339	271
Mali	—	15	88	446	717	629
Niger	—	2	159	138	194	76
Sénégal	85	8	106	65	24	41
Côte-d'Ivoire	—	74	1 762	2 398	4 051	7 272
Ghana	3 610	2 757	3 367	3 073	3 371	2 628
Dahomey	—	52	125	134	381	295
Japon	—	111	50	8	470	194
Autres pays	188	5	212	3 222	804	776

## Balance commerciale

1 000 \$

<b>Monde</b>	<b>— 3 904</b>	<b>— 24 802</b>	<b>— 26 764'</b>	<b>— 25 622'</b>	<b>— 24 995'</b>	<b>— 22 236</b>
<b>CEE</b>	<b>— 5 817'</b>	<b>— 17 946'</b>	<b>— 18 200'</b>	<b>— 17 704'</b>	<b>— 20 088'</b>	<b>— 20 447</b>

Avant 1962, les statistiques citées ne reflètent qu'une faible partie du commerce extérieur de la Haute-Volta; une grande partie des échanges avec la Côte-d'Ivoire n'étant pas reprise faute de contrôle douanier.

<sup>1)</sup> Chiffres rectifiés.

CST		1960	1961	1962	1963	1964	1965
	<b>1 000</b>						
<b>0 + 1</b>	<i>Alimentation, boissons, tabac</i>						
	<b>Monde</b>	<b>958</b>	<b>5 191</b>	<b>7 068</b>	<b>9 047</b>	<b>10 352</b>	<b>9 069</b>
	CEE	690	3 349	3 264	3 410	4 158	4 752
	Etats-Unis	1	28	385	226	294	159
	Mali	—	—	458	1 411	1 681	2 078
	Sénégal	20	737	1 144	854	530	594
	Niger	—	—	130	752	838	247
	Côte-d'Ivoire	—	197	739	1 613	1 483	491
	Ghana	136	588	199	289	837	265
<b>2 + 4</b>	<i>Matières premières</i>						
	<b>Monde</b>	<b>361</b>	<b>993</b>	<b>2 861</b>	<b>5 042</b>	<b>4 577</b>	<b>4 382</b>
	CEE	47	222	172	239	329	194
	Côte-d'Ivoire	—	100	1 267	3 321	2 529	4 002
	Ghana	224	532	1 030	819	811	337
<b>3</b>	<i>Produits énergétiques</i>						
	<b>Monde</b>	<b>605</b>	<b>1 265</b>	<b>1 187</b>	<b>1 281</b>	<b>1 398</b>	<b>1 581</b>
	CEE	97	294	371	325	359	532
	Vénézuéla	195	683	427	457	653	611
<b>7</b>	<i>Machines et matériel de transport</i>						
	<b>Monde</b>	<b>2 633</b>	<b>6 771</b>	<b>7 742</b>	<b>6 257</b>	<b>7 500</b>	<b>7 221</b>
	CEE	2 384	5 529	6 083	5 300	6 313	6 414
	Royaume-Uni	31	175	520	551	139	184
	Etats-Unis	20	177	703	224	257	254
<b>5 + 6 + 8</b>	<i>Autres produits industriels</i>						
	<b>Monde</b>	<b>3 651</b>	<b>14 093</b>	<b>15 743</b>	<b>15 357</b>	<b>16 222</b>	<b>14 890</b>
	CEE	2 828	8 839	9 875	10 938	11 817	11 092
	Royaume-Uni	13	219	634	309	249	193
	Sénégal	89	357	832	596	461	249
	Côte-d'Ivoire	—	592	1 416	1 889	2 114	2 238
	Ghana	632	3 437	579	315	284	253
	Japon	—	53	633	386	158	32

Avant 1962, les statistiques citées ne reflètent qu'une faible partie du commerce extérieur de la Haute-Volta; une grande partie des échanges avec la Côte-d'Ivoire n'étant pas reprise faute de contrôle douanier.

## Exportations par principaux produits

Haute-Volta

CST		1960	1961	1962	1963	1964	1965
	1 000 kg						
<b>001 10</b>	<b>Bovins</b>						
	<b>Monde</b>	<b>16 924</b>	<b>17 205</b>	<b>15 041</b>	<b>15 006</b>	<b>15 186</b>	<b>20 033</b>
	CEE	—	—	—	—	—	—
	Côte-d'Ivoire	—	183	2 850	3 644	5 420	13 408
	Ghana	16 924	17 022	11 747	10 876	8 755	5 692
<b>001.20</b>	<b>Ovins et caprins</b>						
	<b>Monde</b>	<b>6 060</b>	<b>5 178</b>	<b>7 212</b>	<b>6 761</b>	<b>4 567</b>	<b>5 201</b>
	CEE	—	—	—	—	—	—
	Côte-d'Ivoire	—	155	1 060	2 533	2 179	3 871
	Ghana	6 060	5 024	5 936	4 175	2 244	1 174
<b>054.20</b>	<b>Légumes à cosse, secs</b>						
	<b>Monde</b>	—	<b>1 296</b>	<b>3 232</b>	<b>409</b>	<b>435</b>	<b>2 213</b>
	CEE	—	—	—	—	—	—
	Ghana	—	1 296	3 117	369	384	1 828
<b>221.12</b>	<b>Arachides décortiquées</b>						
	<b>Monde</b>	<b>479</b>	<b>564</b>	<b>1 112</b>	<b>3 196</b>	<b>3 267</b>	<b>4 019</b>
	CEE	216	35	1 109	3 135	2 884	3 976
<b>221.81</b>	<b>Graines de sésame</b>						
	<b>Monde</b>	<b>175</b>	<b>34</b>	<b>624</b>	<b>2 026</b>	<b>2 048</b>	<b>2 538</b>
	CEE	25	21	252	1 371	1 372	2 065
	Tunisie	—	—	259	549	50	53
<b>221.82</b>	<b>Amandes de karité</b>						
	<b>Monde</b>	<b>5 108</b>	<b>2 744</b>	<b>5 448</b>	<b>447</b>	<b>6 681</b>	<b>4 340</b>
	CEE	1 613	212	305	100	65	—
	Suède	1 888	560	1 930	—	1 720	621
	Danemark	1 608	—	1 682	—	1 280	2 513
	Japon	—	1 471	801	344	3 498	733
<b>263.11</b>	<b>Coton en masse</b>						
	<b>Monde</b>	<b>340</b>	—	<b>707</b>	<b>1 189</b>	<b>1 884</b>	<b>1 947</b>
	CEE	18	—	126	1 022	1 184	374
	Sénégal	322	—	326	50	—	75
	Côte-d'Ivoire	—	—	253	117	696	498
<b>283.90</b>	<b>Autres minerais non ferreux</b>						
	<b>Monde</b>	—	<b>84</b>	<b>732</b>	<b>771</b>	<b>665</b>	<b>548</b>
	CEE	—	8	31	—	16	—
	Suède	—	76	684	755	633	548

Avant 1962, les statistiques citées ne reflètent qu'une faible partie du commerce extérieur de la Haute-Volta: une grande partie des échanges avec la Côte-d'Ivoire n'étant pas reprise faute de contrôle douanier.

CST		1960	1961	1962	1963	1964	1965
1 000 \$							
<b>001.10</b>	<b>Bovins</b>						
	<b>Monde</b>	2 342	1 386	2 830	3 045	4 418	5 837
	CEE	—	—	—	—	—	—
	Côte-d'Ivoire	—	1	694	779	1 592	3 905
	Ghana	2 342	1 385	2 947	2 168	2 522	1 660
<b>001.20</b>	<b>Ovins et caprins</b>						
	<b>Monde</b>	695	735	905	953	1 522	1 972
	CEE	—	—	—	—	—	—
	Côte-d'Ivoire	—	1	166	421	859	1 437
	Ghana	695	734	704	524	604	470
<b>054.20</b>	<b>Légumes à cosse, secs</b>						
	<b>Monde</b>	—	166	330	37	46	198
	CEE	—	—	—	—	—	—
	Ghana	—	166	319	34	40	185
<b>221.12</b>	<b>Arachides décortiquées</b>						
	<b>Monde</b>	77	28	60	410	483	655
	CEE	36	2	60	404	447	652
<b>221.81</b>	<b>Graines de sésame</b>						
	<b>Monde</b>	28	4	52	242	245	357
	CEE	4	2	22	150	175	296
	Tunisie	—	—	21	75	7	10
<b>221.82</b>	<b>Amandes de karité</b>						
	<b>Monde</b>	381	185	313	32	368	253
	CEE	121	13	14	8	11	—
	Suède	140	31	120	—	87	42
	Danemark	120	—	91	—	56	131
	Japon	—	111	40	24	210	45
<b>263.11</b>	<b>Coton en masse</b>						
	<b>Monde</b>	83	—	157	327	365	1 042
	CEE	4	—	30	274	241	158
	Sénégal	78	—	71	14	—	39
	Côte-d'Ivoire	—	—	54	41	121	269
<b>283.90</b>	<b>Autres minerais non ferreux</b>						
	<b>Monde</b>	—	134	250	238	209	175
	CEE	—	12	22	—	5	—
	Suède	—	122	222	233	199	175

Avant 1962, les statistiques citées ne reflètent qu'une faible partie du commerce extérieur de la Haute-Volta; une grande partie des échanges avec la Côte-d'Ivoire n'étant pas reprise faute de contrôle douanier.



CST	PRODUIT		QUANTITÉ	VALEUR 1 000 \$	CST	PRODUIT		QUANTITÉ	VALEUR 1 000 \$	CST	PRODUIT		QUANTITÉ	VALEUR 1 000 \$
	Origine	Unité				Origine	Unité				Origine	Unité		
.	COMMERCE TOTAL					NON SPECIFIES					NON SPECIFIES			
	MONDE	T	157485	37145				14	4				2	1
	CEE		70322	22984	001	ANIMAUX VIVANTS				032	PREP CONS POISSONS CRUST			
	AOM		38610	9772		MONDE	T	4798	1476		MONDE	T	33	30
	AFRIQUE NON AOM		11353	1333		ACM		4796	1476		CEE		16	19
	FRANCE		53913	20041		MALI		4761	1464		AOM		2	1
	BELGIQUE-LUXBG		10476	688		NIGER		35	12		AFRIQUE NON AOM		12	7
	PAYS-BAS		1069	769		NON SPECIFIES		3	1		FRANCE		12	16
	ALLEMAGNE R.F.		1367	904	011	VIANDE FRAICHE REFRIG CONGEL					PAYS-BAS		4	2
	ITALIE		3497	582		MONDE	T	8	18		ALLEMAGNE R.F.		0	1
	ROYAUME-UNI		2353	483		CEE		7	18		ESPAGNE		2	1
	ISLANDE		1	2		FRANCE		7	18		MAROC		12	7
	SUEDE		10	19							COTE D IVOIRE		1	1
	DANEMARK		37	21							JAPON		0	1
	SUISSE		6	39	012	VIANDES ETC SECHES SAL FUM				042	RIZ			
	AUTRICHE		30	22		MONDE	T	2	6		MONDE	T	3257	465
	ESPAGNE		957	122		CEE		2	6		CEE		10	4
	YUGOSLAVIE		8	3		FRANCE		2	6		AOM		1572	215
	URSS		51	2							AFRIQUE NON AOM		1035	122
	PLOGNE		767	35							FRANCE		5	2
	TCHECOSLOVAQUIE		1756	70							PAYS-BAS		5	2
	HONGRIE		8	6							MALI		209	20
	ALBANIE		1	1							COTE D IVOIRE		1361	194
	MAROC		487	138							GHANA		1035	122
	ALGERIE		3697	211							MADAGASCAR		2	1
	TUNISIE		575	86							ETATS-UNIS		580	118
	EGYPTE		1	2							CHINE CONTINENT		56	6
	MALI		7639	2201	013	PREP ET CONSERVE CE VIANDE				044	MAIS			
	NIGER		1441	290		MONDE	T	43	61		MONDE	T	324	18
	SENEGAL		5311	1093		CEE		42	60		CEE		30	4
	COTE D IVOIRE		23680	6097		FRANCE		35	49		AOM		41	2
	GHANA		6535	857		PAYS-BAS		7	10		AFRIQUE NON AOM		253	12
	TOGO		54	3		DANEMARK		1	1		FRANCE		30	4
	DAHOMY		42	5		JAPON		0	1		COTE D IVOIRE		40	2
	NIGERIA, FEDER.		58	39							GHANA		253	12
	CAMEROUN R.F.		1	2										
	GABON		3	1										
	MADAGASCAR		439	79	022	LAIT ET CREME DE LAIT				045	AUTRES CEREALES			
	ETATS-UNIS		2025	776		MONDE	T	1028	447		MONDE	T	24	1
	CANADA		32	7		CEE		931	412		AOM		24	1
	INDES OCCID.		192	22		ACM		3	1		AFRIQUE NON AOM		253	12
	VENEZUELA		16728	611		FRANCE		267	146		FRANCE		30	4
	IRAK		8477	305		PAYS-BAS		656	263		COTE D IVOIRE		40	2
	IRAN		816	22		ALLEMAGNE R.F.		7	3		GHANA		253	12
	ISRAEL		1	1		DAHOMY		2	1					
	KOWEIT		783	30		ETATS-UNIS		93	34					
	ADEN		1467	44	023	BEURRE				046	SEMOULE ET FARINE DE FROMENT			
	PAKISTAN		39	13		MONDE	T	49	67		MONDE	T	8320	1137
	INDE, SIKKIM		3	3		CEE		49	67		CEE		8288	1131
	INDONESIE		1	2		FRANCE		43	60		FRANCE		8288	1131
	CHINE CONTINENT		192	81		PAYS-BAS		6	7		CANADA		31	5
	JAPON		43	49										
	FORMOSE (TAIWAN)		7	9	024	FROMAGE ET CAILLEBCTTE				047	SEMOUL FARINE AUT CEREALES			
	HONG-KONG		225	179		MONDE	T	47	71		MONDE	T	33	4
	AUSTRALIE		2	1		CEE		47	70		CEE		31	4
	NON SPECIFIES		179	67		FRANCE		46	70		FRANCE		31	4
						PAYS-BAS		1	1					
						SUISSE		1	1					
0	PRODUITS ALIMENTAIRES					025 OEUFS D OISEAUX					048 PREPAR DE CEREAL DE FARINE			
	MONDE	T	33480	7762		MONDE	T	6	6		MONDE	T	756	222
	CEE		18865	4307		CEE		4	4		CEE		640	186
	AOM		10545	2894		AOM		2	2		AOM		74	22
	AFRIQUE NON AOM		3137	329		FRANCE		4	4		AFRIQUE NON AOM		35	12
	FRANCE		16974	3689		COTE D IVOIRE		2	2		FRANCE		622	181
	BELGIQUE-LUXBG		831	170							PAYS-BAS		3	2
	PAYS-BAS		703	303							ITALIE		15	4
	ALLEMAGNE R.F.		10	9							ROYAUME-UNI		7	1
	ITALIE		346	136							MAROC		31	11
	ROYAUME-UNI		41	16							SENEGAL		72	21
	DANEMARK		2	2							COTE D IVOIRE		2	1
	SUISSE		1	1							GHANA		3	1
	ESPAGNE		91	32							NON SPECIFIES		1	1
	TCHECOSLOVAQUIE		11	5	031	PCISSONS				051	FRUITS FRAIS NOIX NON OLEAG			
	MAROC		176	48		MONDE	T	1206	668		MONDE	T	1283	188
	ALGERIE		63	15		CEE		11	19					
	MALI		6195	2065		ACM		1192	648					
	NIGER		1223	245		FRANCE		11	19					
	SENEGAL		93	38		MALI		1037	556					
	COTE D IVOIRE		2549	463		NIGER		91	51					
	GHANA		2890	265		SENEGAL		19	14					
	TOGO		17	1		COTE D IVOIRE		44	27					
	DAHOMY		32	3		DAHOMY		1	1					
	NIGERIA, FEDER.		7	1										
	CAMEROUN R.F.		0	1										
	MADAGASCAR		436	78										
	ETATS-UNIS		678	153										
	CANADA		31	6										
	CHINE CONTINENT		58	8										
	JAPON		1	2										
	AUSTRALIE		1	1										

CST	PRODUIT		VALEUR 1 000 \$	CST	PRODUIT		VALEUR 1 000 \$	CST	PRODUIT		VALEUR 1 000 \$	
	Origine	Unité			Origine	Unité			Origine	Unité		
	CEE		79	51	CEE		85	55	FRANCE		516	357
	ADM		781	83	ACP		18	17	BELGIQUE-LUXBG		2	1
	AFRIQUE NON ADM		415	50					PAYS-BAS		159	57
	FRANCE		79	51	FRANCE		83	53	ALLEMAGNE R.F.		95	30
	ESPAGNE		6	4	PAYS-BAS		2	1	ROYAUME-UNI		46	72
	MAROC		55	14	ROYAUME-UNI		1	1	DANEMARK		4	1
	.MALI		4	1	.SENEGAL		1	1	ESPAGNE		529	64
	.COTE D IVOIRE		776	82	.COTE D IVOIRE		18	16	MAROC		204	32
	GHANA		360	36					ALGERIE		34	6
	AUSTRALIE		1	1	071 CAFE				TUNISIE		568	82
					.MALI				.NIGER		58	13
					.NIGER				.SENEGAL		305	556
					.COTE D IVOIRE				.COTE D IVOIRE		110	28
					ETATS-UNIS				ETATS-UNIS		1	6
052 FRUITS SECHES OU DESHYDRATES									111 BOISSONS N ALC EXC JUS FRUITS			
MONDE	T		68	16	MONDE	T		341	88			
CEE			3	3	CEE			217	41			
ADM			6	1	ADM			120	46			
AFRIQUE NON ADM			58	12	FRANCE			217	41			
FRANCE			3	3	DANEMARK			4	1			
ALGERIE			58	12	.SENEGAL			33	21			
.NIGER			3	1	.COTE D IVOIRE			88	25			
053 PREP CONSERVES DE FRUITS					073 CHOCOLAT ET PREP AU CACAO							
MONDE	T		85	40	MONDE	T		26	16			
CEE			43	24	CEE			6	11			
ADM			21	8	FRANCE			6	11			
AFRIQUE NON ADM			20	7	ROYAUME-UNI			19	4			
FRANCE			42	24								
MAROC			17	5	074 THE ET MATE							
ALGERIE			3	1	MONDE	T		12	25			
.COTE D IVOIRE			21	8	CEE			11	21			
					ACP			0	1			
					BELGIQUE-LUXBG			4	10			
					PAYS-BAS			6	11			
					.CAMEROUN R.F.			0	1			
					CHINE CONTINENT			1	2			
054 LEGUMES PLANT TUBERC ALIM												
MONDE	T		2830	383	075 EPICES							
CEE			410	86	MONDE	T		72	26			
ADM			1367	213	CEE			4	3			
AFRIQUE NON ADM			1051	80	ADM			43	13			
FRANCE			406	79	AFRIQUE NON ADM			24	9			
BELGIQUE-LUXBG			2	2	FRANCE			4	3			
ALLEMAGNE R.F.			1	5	.COTE D IVOIRE			41	13			
TCHECOSLOVAQUIE			2	4	GHANA			24	9			
MAROC			41	8								
.MALI			170	23	081 ALIMENTS POUR ANIMAUX							
.NIGER			1068	180	MONDE	T		14	4			
.COTE D IVOIRE			111	8	CEE			14	4			
GHANA			1003	71	FRANCE			5	2			
.DAPOMEY			18	1	PAYS-BAS			9	2			
NIGERIA, FEDER.			7	1								
055 PREPAR ET CONSERV DE LEGUMES					091 MARGARINE ET GRAISSES ALIM							
MONDE	T		831	250	MONDE	T		12	9			
CEE			484	200	CEE			11	8			
ADM			44	6	FRANCE			9	7			
AFRIQUE NON ADM			202	13	PAYS-BAS			2	1			
FRANCE			146	66	ROYAUME-UNI			1	1			
BELGIQUE-LUXBG			6	2	ESPAGNE			84	27			
ITALIE			331	131	TCHECOSLOVAQUIE			10	1			
ROYAUME-UNI			5	1	ALGERIE			2	1			
ESPAGNE			84	27	.MALI			6	1			
TCHECOSLOVAQUIE			10	1	GHANA			199	12			
ALGERIE			2	1	.TNGO			16	1			
.MALI			6	1	.MADAGASCAR			11	3			
GHANA			199	12								
.TNGO			16	1								
.MADAGASCAR			11	3								
					099 PREPARAT ALIMENTAIRES NDA							
					MONDE	T		129	67			
					CEE			71	51			
					ADM			23	4			
					AFRIQUE NON ADM			26	4			
					FRANCE			69	50			
					PAYS-BAS			1	1			
					ROYAUME-UNI			8	7			
					MAROC			19	3			
					.COTE D IVOIRE			18	4			
					GHANA			6	1			
061 SUCRE ET MIEL					1 BCISSENS ET TABACS							
MONDE	T		7971	1854	MONDE	T		2643	1307			
CEE			7531	1778	CEE			773	445			
ADM			429	75	ACP			480	599			
AFRIQUE NON ADM			4	1	AFRIQUE NON ADM			807	121			
FRANCE			6714	1622								
BELGIQUE-LUXBG			818	155								
.COTE D IVOIRE			6	1								
GHANA			4	1								
.MADAGASCAR			423	74								
062 CONFIS SUCRERIES SANS CACAO												
MONDE	T		105	74								

CST	PRODUIT	QUANTITÉ	VALEUR	CST	PRODUIT	QUANTITÉ	VALEUR	CST	PRODUIT	QUANTITÉ	VALEUR	
	Origine	Unité	1 000 \$		Origine	Unité	1 000 \$		Origine	Unité	1 000 \$	
	.SENEGAL	4065	247		ESPAGNE	322	13		341 GAZ NATURELS ET GAZ D USINES			
	.COTE D IVOIRE	18031	3095		ALGERIE	2139	121		MONDE	T	225	33
	GHANA	2930	336		.MALI	1145	81		CEE		224	33
	.TOGO	34	2		.SENEGAL	4028	244		FRANCE		224	33
	.DAHOMY	4	1		.CCTE O IVOIRE	31	2					
	NIGERIA, FEDER.	7	1		.TCGC	33	2					
	ETATS-UNIS	1054	246						4 CORPS GRAS GRAISSES ET HUILES			
	NCN SPECIFIES	14	2						MONDE	T	498	157
211 PEAUX BRUTES SAUF PELLETERIES					282 FERRAILLES				CEE		461	146
MONDE	T	28	15		MCNDE	T	521	38	ADM		29	10
ADM		12	8		CEE		0	1	AFRIQUE NON ADM		8	1
AFRIQUE NON ADM		15	7		AFRIQUE NON ADM		352	23	FRANCE		11	10
.MALI		6	6		FRANCE		0	1	ALLEMAGNE R.F.		449	136
.COTE O IVOIRE		4	2		ROYAUME-UNI		166	14	.SENEGAL		5	2
GHANA		15	7		GHANA		351	23	.COTE O IVOIRE		15	7
									GHANA		8	1
									.TOGO		3	1
					291 MAT BRUTES ORIG ANIMALE NDA				411 CORPS GRAS D ORIGINE ANIMALE			
221 GRAINES NOIX OLEAGINEUSES					MCNDE	T	0	1	MONDE	T	3	3
MONDE	T	136	6		CEE		0	1	CEE		3	3
ADM		133	5		FRANCE		0	1	FRANCE		3	3
.MALI		95	2									
.NIGER		12	1		292 MAT BRUTES ORIG VEGETALE NDA				421 HUILE VEGETALE FIXE DOUCE			
.COTE O IVOIRE		26	2		MCNDE	T	15982	3106	MONDE	T	22	12
					CEE		6	23	CEE		4	3
					ADM		14970	2877	ADM		17	8
					AFRIQUE NON ADM		1006	206	FRANCE		4	3
231 CAOUTCHOUC					FRANCE		6	18	.COTE O IVOIRE		2	1
MONDE	T	46	10		ALLEMAGNE R.F.		0	5	GHANA		8	1
AFRIQUE NON ADM		24	6		MAROC		9	1	.TOGO		3	1
ROYAUME-UNI		18	4		.MALI		33	4				
GHANA		23	0		.CCTE O IVOIRE		14933	2873				
					GHANA		991	204				
					.DAHOMY		3	1				
					NIGERIA, FEDER.		6	1				
243 BOIS FACONNES OU SIMPL TRAV					3 PRODUITS ENERGETIQUES				422 ALTRES HUILES VEGET FIXES			
MONDE	T	4614	313		MCNDE	T	36996	1581	MONDE	T	23	6
ADM		3067	218		CEE		7926	532	CEE		4	3
AFRIQUE NON ADM		1547	96		ADM		32	1	ADM		11	2
.SENEGAL		36	3		AFRIQUE NON ADM		533	17	AFRIQUE NON ADM		8	1
.COTE O IVOIRE		3031	215		FRANCE		5202	431	FRANCE		4	3
GHANA		1547	96		ITALIE		2723	100	.COTE O IVOIRE		2	1
					ROYAUME-UNI		18	2	GHANA		8	1
261 SOIE					ALGERIE		532	17	.TOGO		3	1
MONDE	T	5	3		.CCTE O IVOIRE		32	1				
ADM		4	2		ETATS-UNIS		70	13	421 HUILES ET GRAISSES ELABOREES			
AFRIQUE NON ADM		1	1		INDES CCCID.		148	5	MONDE	T	450	136
.COTE O IVOIRE		3	2		VENEZUELA		16727	611	CEE		450	136
GHANA		1	1		IRAK		8477	305	ALLEMAGNE R.F.		449	136
					IRAN		816	22				
267 FRIPERIE CRILLES CHIFFONS					KOWEIT		783	30	5 PRODUITS CHIMIQUES			
MONDE	T	1084	254		ADEN		1467	44	MONDE	T	3686	2344
CEE		30	7						CEE		2213	1850
FRANCE		3	1		321 CHARBON COQUES ET AGGLOMERES				ADM		1050	366
BELGIQUE-LUXBG		10	2		MCNDE	T	12	1	AFRIQUE NON ADM		280	47
PAYS-BAS		16	4		CEE		12	1	FRANCE		2076	1706
ETATS-UNIS		1054	246		FRANCE		12	1	BELGIQUE-LUXBG		11	8
									PAYS-BAS		14	7
274 SOUFRE PYRITE DE FER NON GR									ALLEMAGNE R.F.		108	127
MONDE	T	8	1						ITALIE		5	3
CEE		8	1						ROYAUME-UNI		115	57
FRANCE		8	1						MAROC		2	3
									ALGERIE		66	10
275 ABRASIFS NATURELS DIAM INDOUST									.MALI		4	1
MONDE	T	1	1						.SENEGAL		19	14
CEE		1	1						.COTE O IVOIRE		1023	350
									GHANA		202	32
									NIGERIA, FEDER.		9	3
									ETATS-UNIS		17	11
									VENEZUELA		2	1
									CHINE CONTINENT		0	9
									JAPON		5	1
									HONG-KONG		1	1
									NON SPECIFIES		2	1
276 AUTRES PRODUITS MINERAUX BRUTS									512 PRODUITS CHIMIQUES ORGANIQUES			
MONDE	T	7809	477						MONDE	T	83	54
CEE		105	14									
ADM		5237	329									
AFRIQUE NON ADM		2141	122									
FRANCE		104	14									







CST	PRODUIT		QUANTITÉ	VALEUR		CST	PRODUIT		QUANTITÉ	VALEUR		CST	PRODUIT		QUANTITÉ	VALEUR
	Origine	Unité					1 000 \$	Origine					Unité	1 000 \$		
	CEE		0	1												
	ALLEMAGNE R.F.	C		1		685	PLCPB					656	COUPELLERIE ET COUVERTS			
							MONDE	T	5	4			MONDE	T	37	40
							CEE		4	4			CEE		16	33
							FRANCE		4	4			AFRIQUE NON ADM		3	1
673	BARRES PROFILS PALPLANCHES												FRANCE		11	27
	MONDE	T	3113	514									ALLEMAGNE R.F.		6	6
	CEE		3112	514		686	ZINC						ROYAUME-UNI		10	3
	FRANCE		2997	496			MONDE	T	1	1			ISLANDE		1	2
	BELGIQUE-LUXBG		32	6			CEE		1	1			CHINE CONTINENT		4	1
	ALLEMAGNE R.F.		25	4			FRANCE		1	1						
	ITALIE		58	8								657	ARTICLES METAL USAGE DOMEST			
674	LARGES PLATS ET TOLES												MONDE	T	520	256
	MONDE	T	2268	585			687	ETAIN					CEE		110	107
	CFE		2250	579			MONDE	T	0	1			ADM		3	5
	AFRIQUE NON ADM		4	1			CEE		0	1			AFRIQUE NON ADM		97	39
	FRANCE		1798	457			FRANCE		0	1			FRANCE		107	102
	BELGIQUE-LUXBG		401	110									ALLEMAGNE R.F.		2	4
	ITALIE		51	12									ITALIE		1	1
	ROYAUME-UNI		13	4									ROYAUME-UNI		36	8
	GHANA		4	1									L R S S		20	1
675	FEUILLARDS												POLOGNE		114	21
	MONDE	T	2	1			691	CONSTRUC METALL ET PARTIES					TCHECOSLOVAQUIE		25	20
	CEE		2	1				MCAD	T	199	116		MAROC		5	8
	FRANCE		2	1				CEE		174	101		.COTE D IVOIRE		3	5
								ADM		3	3		GHANA		91	30
								FRANCE		174	101		NIGERIA, FEDER.		1	1
								ROYAUME-UNI		5	5		CHINE CONTINENT		12	9
								.COTE D IVOIRE		3	3		HONG-KONG		96	43
								ETATS-UNIS		18	8		NON SPECIFIES		7	1
676	RAILS AUT ELEM D VOIES FER												658	AUT ART MANUF EN MET COMM		
	MONDE	T	1	1									MONDE	T	575	397
	CEE		1	1									CEE		525	367
	FRANCE		1	1									ADM		2	2
													AFRIQUE NON ADM		26	16
													FRANCE		508	356
													ALLEMAGNE R.F.		13	7
													ITALIE		4	4
													ROYAUME-UNI		9	2
													MAROC		21	15
													.COTE D IVOIRE		2	2
													GHANA		4	1
													ETATS-UNIS		7	8
													CHINE CONTINENT		2	1
													7	MACHINES ET MATERIEL TRANSP.		
													MONDE	T	4923	7221
													CEE		4404	6414
													ADM		153	269
													AFRIQUE NON ADM		3	3
													FRANCE		4194	5955
													BELGIQUE-LUXBG		4	8
													PAYS-BAS		10	29
													ALLEMAGNE R.F.		118	235
													ITALIE		79	186
													ROYAUME-UNI		149	184
													SUEDE		6	13
													DANEMARK		25	15
													SUISSE		4	30
													AUTRICHE		0	1
													ESPAGNE		5	5
													ALGERIE		0	1
													.MALI		1	4
													.COTE D IVOIRE		151	265
													GHANA		2	1
													NIGERIA, FEDER.		1	1
													ETATS-UNIS		88	254
													CANADA		0	1
													CHINE CONTINENT		65	7
													JAPON		11	15
													HONG-KONG		2	1
													NON SPECIFIES		6	9
													711	CHAUDIERES MCT NON ELECTR		
													MONDE	T	119	358
													CEE		112	338
													ADM		1	1
													FRANCE		104	310
													ALLEMAGNE R.F.		6	24
													ITALIE		2	3

CST.	PRODUIT		VALEUR 1 000 \$	CST.	PRODUIT		VALEUR 1 000 \$	CST.	PRODUIT		VALEUR 1 000 \$
	Origine	Unité			Origine	Unité			Origine	Unité	
	ROYAUME-UNI	4	9								
	ETATS-UNIS	1	9								
	CANADA	0	1								
712	TRACTEURS MACH APPAR AGRIC			723	FILS CABLES ISOLAT ELEC			733	VEHIC ROUT NON AUTOMOBILES		
	MONDE	T	463	390	MONDE	T	470	147	MONDE	T	148
	CEE		459	384	CEE		469	147	CEE		125
	AOM		2	3	FRANCE		469	147	AOM		16
	FRANCE		459	384					FRANCE		125
	ROYAUME-UNI		1	1	724	APPAR PCUR TELECOMMUNICAT			ROYAUME-UNI		2
	.COTE D IVOIRE		2	3					.COTE D IVOIRE		16
	ETATS-UNIS		2	2					NON SPECIFIES		4
714	MACHINES DE BUREAU				MONDE	T	18	253	734	AERONEFS	
	MONDE	T	7	63	CEE		17	242	MONDE	T	0
	CEE		5	40	AOM		0	2	CEE		0
	FRANCE		1	12	FRANCE		12	222	FRANCE		0
	ALLEMAGNE R.F.		2	15	PAYS-BAS		4	11	CEE		0
	ITALIE		1	13	ALLEMAGNE R.F.		1	9	FRANCE		0
	ROYAUME-UNI		2	17	AUTRICHE		0	1			1
	SUEDE		0	2	.COTE D IVOIRE		0	2			
	DANEMARK		0	1	ETATS-UNIS		0	3			
	SUISSE		0	3	JAPCN		1	4			
715	MACH POUR TRAVAIL DES METAUX				NCN SPECIFIES		0	1	735	BATEAUX	
	MONDE	T	7	11	725	APPAREILS ELECTRODOMESTIQUES			MONDE	T	0
	CEE		7	11					CEE		0
	FRANCE		7	11	MONDE	T	39	76	FRANCE		0
717	MACH PR TEXT CUIR MAC A COUD				CEE		31	62			2
	MONDE	T	51	122	FRANCE		30	59			2
	CEE		23	68	PAYS-BAS		0	1			2
	FRANCE		13	35	ALLEMAGNE R.F.		0	1			2
	ALLEMAGNE R.F.		2	7	ITALIE		0	1			3
	ITALIE		9	27	ROYAUME-UNI		2	3			3
	ROYAUME-UNI		15	24	SUEDE		5	8			92
	SUISSE		3	19	ETATS-UNIS		1	3	FRANCE		59
	ETATS-UNIS		0	1					BELGIQUE-LUXBG		11
	JAPON		9	8	726	APP ELEC MEDICALE ET RADIOL			ALLEMAGNE R.F.		10
	NCN SPECIFIES		0	1					ITALIE		7
718	MACH PR AUT INDUS SPECIAL				MONDE	T	0	4	ROYAUME-UNI		2
	MONDE	T	163	230	CEE		0	3	AUTRICHE		22
	CEE		87	151	FRANCE		0	3	ALBANIE		1
	FRANCE		75	134	ETATS-UNIS		0	1	.COTE D IVOIRE		0
	PAYS-BAS		2	3					NIGERIA, FEDER.		2
	ALLEMAGNE R.F.		3	9	729	MACH ET APP ELECTRIQUES NDA			CHINE CONTINENT		3
	ITALIE		7	6					HONG-KONG		9
	ROYAUME-UNI		35	50	MONDE	T	568	746	NON SPECIFIES		1
	DANEMARK		22	12	CEE		447	699			1
	ETATS-UNIS		19	17	FRANCE		421	666	821	MEUBL SOMMIERS LITERIE SIM	
719	MACHINES APPAREILS NDA				BELGIQUE-LUXBG		0	1	MONDE	T	268
	MONDE	T	342	863	PAYS-BAS		1	1	CEE		210
	CEE		301	748	ALLEMAGNE R.F.		24	29	AOM		11
	FRANCE		266	643	ITALIE		1	2	AFRIQUE NON AOM		35
	BELGIQUE-LUXBG		1	4	ROYAUME-UNI		49	20	FRANCE		207
	PAYS-BAS		2	9	DANEMARK		2	2	ALLEMAGNE R.F.		2
	ALLEMAGNE R.F.		12	34	ETATS-UNIS		2	18	ROYAUME-UNI		11
	ITALIE		20	58	CHINE CONTINENT		65	6	MAROC		12
	ROYAUME-UNI		4	8	NON SPECIFIES		0	1	.SENEGAL		3
	SUEDE		1	3	731	VEHICULES POUR VCIES FERREES			.COTE D IVOIRE		9
	SUISSE		1	7					GHANA		23
	ETATS-UNIS		34	96	MONDE	T	3	2			5
722	MACH ELECT APPAR PR COUPURE				CEE		1	1	831	ARTI VOYAGE SACS A MAIN ETC	
	MONDE	T	115	397	FRANCE		1	1	MONDE	T	40
	CEE		106	382					CEE		29
	FRANCE		104	375	732	VEHICULES AUTOMOBILES ROUTIERS			AOM		7
	ALLEMAGNE R.F.		1	4					AFRIQUE NON AOM		1
	ITALIE		0	3	MONDE	T	2410	3405	FRANCE		26
	ROYAUME-UNI		8	8	CEE		2215	3012	PAYS-BAS		3
	ETATS-UNIS		1	6	ACP		131	240	TCHECOSLOVAQUIE		2
					AFRIQUE NON AOM		3	2	.COTE D IVOIRE		6
					FRANCE		2105	2828			8
					BELGIQUE-LUXBG		4	3	841	VETEMENTS	
					PAYS-BAS		1	3	MONDE	T	190
					ALLEMAGNE R.F.		67	104	CEE		80
					ITALIE		38	74	AOM		19
					ROYAUME-UNI		27	43	AFRIQUE NON AOM		32
					ESPAGNE		5	5	FRANCE		73
					ALGERIE		0	1	PAYS-BAS		1
					.MALI		1	2	ALLEMAGNE R.F.		6
					.COTE D IVOIRE		131	238	ITALIE		0
					GHANA		1	1	ROYAUME-UNI		10
					NIGERIA, FEDER.		1	1	TCHECOSLOVAQUIE		1
					ETATS-UNIS		27	98	MAROC		0
					JAPCN		1	3	.MALI		1
					NCN SPECIFIES		1	2	.SENEGAL		5

CST	PRODUIT		QUANTITÉ	VALEUR 1 000 \$	CST	PRODUIT		QUANTITÉ	VALEUR 1 000 \$	CST	PRODUIT		QUANTITÉ	VALEUR 1 000 \$
	Origine	Unité				Origine	Unité				Origine	Unité		
	.COTE D IVOIRE		14	54		ROYAUME-UNI		0	1		ADM		0	1
	GHANA		31	90		MARCC		1	2		.NIGER		0	1
	NIGERIA, FEDER.		1	2		ALGERIE		1	2					
	CHINE CONTINENT		1	1		TUNISIE		2	2					
	JAPON		1	2		.SENEGAL		1	3					
	HONG-KONG		2	5		ETATS-UNIS		2	2					
	NON SPECIFIES		44	18		ACN SPECIFIES		1	1					
851	CHAUSSURES				893	OUVR ET ART EN MAT PLAST NOA								
	MONDE	T	245	354		MONDE	T	259	93					
	CEE		40	123		CEE		228	66					
	ADM		146	176		ADM		7	14					
	AFRIQUE NON ADM		25	22		AFRIQUE NON ADM		17	10					
	FRANCE		39	122		FRANCE		228	65					
	ITALIE		0	1		ROYAUME-UNI		4	2					
	ROYAUME-UNI		1	2		.SENEGAL		3	7					
	HONGRIE		7	6		.COTE D IVOIRE		4	7					
	MAROC		0	1		GHANA		12	8					
	.MALI		0	1		NIGERIA, FEDER.		4	1					
	.NIGER		2	4		JAPON		2	1					
	.SENEGAL		27	40		ACN SPECIFIES		1	1					
	.COTE D IVOIRE		116	131										
	GHANA		24	21		894	VOIT ENFANT ART SPORT JOUETS							
	.CAMEROUN R.F.		0	1		MONDE	T	29	73					
	HONG-KONG		24	22		CEE		14	64					
	NON SPECIFIES		2	2		AFRIQUE NON ADM		2	1					
861	APP SCIENTIF ET D OPTIQUE					FRANCE		12	58					
	MONDE	T	22	163		BELGIQUE-LUXBG		1	2					
	CEE		20	149		ALLEMAGNE R.F.		0	2					
	AFRIQUE NON ADM		1	1		ITALIE		1	2					
	FRANCE		19	144		ROYAUME-UNI		7	4					
	PAYS-BAS		0	1		AUTRICHE		0	1					
	ALLEMAGNE R.F.		0	3		GHANA		1	1					
	ITALIE		1	1		CHINE CONTINENT		2	1					
	ROYAUME-UNI		1	1		JAPON		2	1					
	SUISSE		0	5		NON SPECIFIES		1	1					
	ETATS-UNIS		0	1										
	JAPON		1	6		895	ARTICLES DE BUREAU							
862	FOURNITURES PHOTOCINEMA					MONDE	T	42	71					
	MONDE	T	11	45		CEE		40	67					
	CEE		11	45		AFRIQUE NON ADM		1	1					
	FRANCE		11	45		FRANCE		39	66					
						AUTRICHE		0	1					
						MAROC		1	1					
						JAPON		0	2					
863	FILMS CINEMA IMPRES DEVELOP					897	BIJOUTERIE JOAILLERIE ORFEVR							
	MONDE	T	0	2		MONDE	T	3	25					
	CEE		0	2		CEE		1	23					
	FRANCE		0	2		AFRIQUE NON ADM		1	1					
						FRANCE		1	23					
864	HORLOGERIE					ROYAUME-UNI		0	1					
	MONDE	T	2	25		NIGERIA, FEDER.		1	1					
	CEE		2	25										
	FRANCE		2	25		899	ARTICLES MANUFACTURES NOA							
	SUISSE		0	3		MONDE	T	251	259					
	NON SPECIFIES		0	1		CEE		23	37					
						ACP		207	210					
						AFRIQUE NON ADM		15	7					
891	INSTR MUSIQUE PHONOS DISQUES					FRANCE		21	37					
	MONDE	T	6	52		ROYAUME-UNI		4	3					
	CEE		5	50		MARCC		2	1					
	FRANCE		5	44		.MALI		4	1					
	PAYS-BAS		0	2		.SENEGAL		16	19					
	ALLEMAGNE R.F.		0	4		.COTE D IVOIRE		188	190					
	JAPON		0	1		GHANA		13	6					
						CHINE CONTINENT		0	1					
						HONG-KONG		1	1					
892	OUVRAGES IMPRIMES					951	ARMURERIE MUNITIONS GUERRE							
	MONDE	T	111	233		MONDE	T	0	1					
	CEE		102	218		CEE		0	1					
	ADM		1	4		FRANCE		0	1					
	AFRIQUE NON ADM		5	7										
	FRANCE		95	214		961	MCNNAIES HORS CIRCUL SF OR							
	ALLEMAGNE R.F.		5	1		MONDE	T	0	1					
	ITALIE		2	2										

CST	PRODUIT		QUANTITÉ	VALEUR	CST	PRODUIT		QUANTITÉ	VALEUR	CST	PRODUIT		QUANTITÉ	VALEUR
	Destination	Unité				1 000 \$	Destination				Unité	1 000 \$		
	COMMERCE TOTAL					GHANA					122 TABACS MANUFACTURES			
	MCNDF	T	53101	14909				87	4					
	CEE		6848	2537		051 FRUITS FRAIS NOIX NON OLEAG					MONDE	T	15	74
	ADM		26712	8346		MCNDE	T	357	64		ADM		15	74
	AFRIQUE NON ADM		17186	2639		CEE		21	3		.MALI		15	74
	FRANCE		3897	2109		ACM		336	60					
	BELGIQUE-LUXBG		1	1		FRANCE		21	3		2 MATIERES PREMIERES			
	ITALIE		2951	427		.NIGER		60	10		MONDE	T	17442	3159
	ROYAUME-UNI	.	2567	190		.COTE D IVOIRE		276	51		CEE		6613	1507
	SUEDE	.	1470	271		053 PREP CONSERVES DE FRUITS					ADM		2430	435
	DANEMARK	.	2613	148		MCNDE	T	1	1		AFRIQUE NON ADM		196	30
	ESPAGNE		3	1		ACM		1	1		FRANCE		3662	1080
	YUGOSLAVIE		1000	576		.NIGER		1	1		ITALIE		2951	427
	TURQUIE		14	5		.COTE D IVOIRE		814	92		ROYAUME-UNI	.	2467	167
	TUNISIE		53	10		GHANA		2927	412		SUEDE	.	1169	217
	.MALI		448	629		.MALI		18	1		DANEMARK	.	2513	131
	.NIGER		233	76		.NIGER		27	4		ESPAGNE		3	1
	.SENEGAL		87	41		.COTE D IVOIRE		814	92		YUGOSLAVIE		1000	576
	.COTE D IVOIRE		24878	7272		GHANA		2927	412		TURQUIE		14	5
	GHANA		10131	2628		.MALI		18	1		TUNISIE		53	10
	.TOGO		20	8		.NIGER		27	4		.MALI		132	19
	.DAHOMY		964	295		.COTE D IVOIRE		814	92		.NIGER		52	17
	NIGERIA, FEDER.		1	1		GHANA		2927	412		.SENEGAL		85	40
	.REP.CENTRAFRIC		83	24							.COTE D IVOIRE		2160	359
	ETATS-UNIS		0	2							GHANA		142	18
	JAPON		1687	194							NIGERIA, FEDER.		1	1
											ETATS-UNIS		0	1
											JAPON		1037	89
0	PRODUITS ALIMENTAIRES					055 PREPAR ET CONSERV DE LEGUMES					211 PEAUX BRUTES SAUF PELLETERIES			
	MCNDE	T	33791	9722		MONDE	T	7	2		MONDE	T	311	431
	CEE		221	13		ADM		4	1		CEE		196	400
	ADM		23624	7133		.MALI		2	1		ADM		11	9
	AFRIQUE NON ADM		9945	2575							AFRIQUE NON ADM		86	15
	FRANCE		221	13		071 CAFE					FRANCE		196	400
	.MALI		70	27		MONDE	T	7	3		ESPAGNE		3	1
	.NIGER		132	26		ACM		7	3		TURQUIE		14	5
	.COTE D IVOIRE		22356	6753		.MALI		7	3		.NIGER		11	9
	GHANA		9945	2575							GHANA		85	14
	.TOGO		20	8		081 ALIMENTS POUR ANIMAUX					NIGERIA, FEDER.		1	1
	.DAHOMY		964	295		MCNDE	T	480	24		ETATS-UNIS		0	1
	.REP.CENTRAFRIC		83	24		CEE		200	10		212 PELLETERIES BRUTES			
						ACM		280	14		MONDE	T	0	1
						FRANCE		200	10		221 GRAINES NOIX OLEAGINEUSES			
						.COTE D IVOIRE		280	14		MONDE	T	14000	1469
											CEE		6041	948
						099 PREPARAT ALIMENTAIRES NOA					ADM		1221	77
						MCNDE	T	145	47		AFRIQUE NON ADM		99	13
						ACM		143	47		FRANCE		3091	522
						.NIGER		21	8		ITALIE		2951	427
						.COTE D IVOIRE		122	39		ROYAUME-UNI	.	2467	167
											SUEDE	.	621	42
						1 BCISSNS ET TABACS					DANEMARK	.	2513	131
						MCNDE	T	33	83		TUNISIE		53	10
						ACM		33	83		.SENEGAL		10	1
						.MALI		26	80		.COTE D IVOIRE		1210	76
						.COTE D IVOIRE		6	3		GHANA		46	3
											JAPON		1037	89
						112 BCISSNS ALCOOLIQUES					243 BOIS FACONNES OU SIMPL TRAV			
						MCNDE	T	12	7		MONDE	T	63	7
						ACM		12	7		ADM		63	7
						.MALI		11	6		.MALI		63	7
						.COTE D IVOIRE		2	2		263 COTON			
											MONDE	T	1962	1044
						121 TABACS BRUTS ET DECHETS					CEE		374	158
						MCNDE	T	5	1		ADM		588	310
						ACM		5	1		FRANCE		374	158
						.COTE D IVOIRE		5	1		YUGOSLAVIE		1000	576
											.SENEGAL		75	39
											.COTE D IVOIRE		513	271

CST	PRODUIT		QUANTITÉ	VALEUR		CST	PRODUIT		QUANTITÉ	VALEUR		CST	PRODUIT		QUANTITÉ	VALEUR	
	Destination	Unité					1 000 \$	Destination					Unité	1 000 \$			Destination
267	FRIPERIE CRILLES CHIFFONS						SLEDE		300	54		629	ART MANUF EN CAOUTCHOC NDA				
	MONDE	T	15	5			DANEMARK		100	16			MONDE	T	6	11	
	ADM		15	5			.NIGER		6	2			ADM		6	11	
	.MALI		4	5			.COTE D IVOIRE		113	46			.MALI		6	11	
							GHANA		13	5							
							JAFCN		651	106							
276	AUTRES PROD MINERAUX BRUTS					431	HUILES ET GRAISSES ELABOREES					631	BOIS ARTIF ET TRAVAILLES NDA				
	MONDE	T	16	2			MONDE	T	4	3			MONDE	T	5	2	
	ADM		16	2			CEE		4	3			ADM		5	2	
	.NIGER		14	1			FRANCE		4	3			.NIGER		4	2	
282	FERRAILLES					5	PRODUITS CHIMIQUES					632	ARTICLES MANUF EN BCIS NDA				
	MONDE	T	432	8			MONDE	T	24	29			MONDE	T	6	9	
	ADM		427	8			ADM		23	28			CEE		1	1	
	.MALI		50	3			.MALI		12	26			ADM		6	9	
	.COTE D IVOIRE		376	5			.NIGER		8	1			FRANCE		1	1	
							.COTE D IVOIRE		3	1			.MALI		3	8	
283	MINERAIS NON FERREUX					514	AUTR PROD CHIM INORGANIQUES					642	ARTICLES EN PAPIER DL CARTON				
	MONDE	T	548	175			MONDE	T	3	1			MONDE	T	1	1	
	SUEDE		548	175			ACP		3	1			ADM		1	1	
292	MAT BRUTES ORIG VEGETALE NDA					533	PIGMENTS PEINTURES VERNIS						.COTE D IVOIRE		0	1	
	MONDE	T	89	18			MONDE	T	7	15			651	FILS DE MATIERES TEXTILES			
	CEE		1	1			ADM		7	15			MONDE	T	19	49	
	ADM		83	16			.MALI		7	15			ADM		19	49	
	AFRIQUE NON ADM		6	1									.MALI		19	49	
	FRANCE		1	1			553	PARFUMERIE ET PROD DE BEAUTE					652 TISSUS COTON SAUF TISSUS SPEC				
	.MALI		11	4			MONDE	T	2	5			MONDE	T	79	230	
	.NIGER		24	5			ADM		2	5			ADM		65	215	
	.COTE D IVOIRE		48	7			.MALI		2	5			AFRIQUE NON ADM		13	15	
	GHANA		6	1									.MALI		63	213	
3	PRODUITS ENERGETIQUES						581	MATIERES PLASTIQU RESIN ART					.COTE D IVOIRE		2	2	
	MONDE	T	3	1			MONDE	T	5	1			GHANA		13	15	
	ADM		3	1			ACP		5	1			653 AUTRES TISSUS SAUF SPECIAUX				
	.MALI		3	1			.NIGER		5	1			MONDE	T	2	2	
332	DERIVES DU PETROLE						599	PRODCLTS CHIMIQUES NDA					ADM		2	2	
	MONDE	T	3	1			MONDE	T	1	5			.MALI		2	2	
	ADM		3	1			ACP		1	5			655 TISSUS SPECIAUX ARTIC ASSIN				
	.MALI		3	1			.MALI		0	5			MONDE	T	35	7	
4	CORPS GRAS GRAISSES ET HUILES						6+8	ARTICLES MANUFACTURES					ADM		33	7	
	MONDE	T	1427	311			MONDE	T	322	475			.MALI		1	1	
	CEE		4	3			CEE		8	8			.COTE D IVOIRE		33	6	
	ADM		259	103			ACP		284	437			656 ARTICLES EN MAT TEXTILES NDA				
	AFRIQUE NON ADM		13	5			AFRIQUE NON ACP		31	28			MONDE	T	1	5	
	FRANCE		4	3			FRANCE		7	6			ADM		1	4	
	ROYAUME-UNI		100	22			BELGICQ-LUXBG		1	1			AFRIQUE NON ADM		0	1	
	SUEDE		300	54			.MALI		166	375			.MALI		1	2	
	DANEMARK		100	16			.NIGER		33	27			.NIGER		0	1	
	.NIGER		6	2			.SENEGAL		0	1			.COTE D IVOIRE		0	1	
	.COTE D IVOIRE		253	101			.COTE D IVOIRE		83	33			GHANA		0	1	
	GHANA		13	5			GHANA		31	28			ETATS-LNIS		0	1	
	JAPCN		651	106					0	1			657 COUV PARQU TAPIS TAPISSERIE				
421	HUILE VEGETALE FIXE DOUCE						611	CLIPS					MONDE	T	4	1	
	MONDE	T	140	55			MONDE	T	26	15			ADM		3	1	
	ADM		140	55			CEE		3	4			ADM		3	1	
	.COTE D IVOIRE		140	55			ACP		14	6			.COTE D IVOIRE		3	1	
422	AUTRES HUILES VEGET FIXES						AFRIQUE NON ADM		9	4							
	MONDE	T	1283	253			FRANCE		3	3			661 CHAUX CEMENTS OUVR PR BATIMENT				
	ADM		119	45			BELGICQ-LUXBG		1	1			MONDE	T	12	1	
	AFRIQUE NON ADM		13	5			.MALI		0	1			ADM		12	1	
	ROYAUME-UNI		100	22			.NIGER		0	1							
							.COTE D IVOIRE		13	5							
							GHANA		9	4							



CST	PRODUIT		VALEUR 1 000 \$	CST	PRODUIT		VALEUR 1 000 \$	CST	PRODUIT		VALEUR 1 000 \$	
	Destination	Unité			Destination	Unité			Destination	Unité		
	.MALI		12	1	.MALI		5	7	725 MACH ET APP ELECTRIQUES NOA			
663	ARTICLES MINERAUX NOA				.COTE D IVOIRE		18	10	MCNDE	T	2	4
	MONDE	T	0	1	698 AUT ART MANUF EN MET COMM				AOM		2	4
	ACM		0	1	MCNDE	T	3	4	.MALI		2	4
	.MALI		0	1	CEE		0	1	.COTE D IVOIRE		0	1
665	VERRERIE				ACM		3	3	732 VEHICULES AUTOMOBILES ROUTIERS			
	MONDE	T	1	1	FRANCE		0	1	MONDE	T	29	69
	ACM		1	1	.MALI		2	3	AOM		28	68
	.MALI		0	1	7 MACHINES ET MATERIEL TRANSP.				AFRIQUE NON ACM		0	1
673	BARRES PROFILS PALPLANCHES				MCNDE	T	57	128	.MALI		22	57
	MONDE	T	10	4	CEE		1	2	.COTE D IVOIRE		6	11
	ACM		10	4	ACM		56	125	GHANA		0	1
	.MALI		3	1	AFRIQUE NON ACM		0	1	733 VEHIC ROUT NON AUTOMOBILES			
	.NIGER		7	3	FRANCE		1	2	MONDE	T	5	11
674	LARGES PLATS ET TOLES				.MALI		38	101	AOM		5	11
	MONDE	T	7	3	.NIGER		2	2	.MALI		2	8
	ACM		7	3	.COTE D IVOIRE		17	21	.COTE D IVOIRE		3	3
	.MALI		7	3	GHANA		0	1	812 APP SANIT HYG CHAUFF ECLAIR			
678	TUB TUYAUX RACC FON FER AC				711 CHAUDIERES MCT NON ELECTR				MONDE	T	6	15
	MONDE	T	11	3	MONDE	T	9	18	AOM		6	15
	ACM		11	3	ACM		9	17	.MALI		2	15
	.NIGER		8	2	.MALI		8	16	.NIGER		4	1
684	ALUMINIUM				.COTE D IVOIRE		0	2	821 MEUBL SOMMIERS LITERIE SIM			
	MONDE	T	6	3	712 TRACTEURS MACH APPAR AGRIC				MONDE	T	5	5
	ACM		6	3	MONDE	T	1	1	AOM		5	5
	.MALI		6	3	ACM		1	1	.MALI		2	3
692	RESERVOIRS FUTS ETC METALL				.COTE D IVOIRE		1	1	.NIGER		3	3
	MONDE	T	3	1	717 MACH PR TEXT CUIR MAC A COUD				841 VETEMENTS			
	ACM		3	1	MCNDE	T	0	2	MONDE	T	10	33
693	CABL RONCES TREILLIS METAL				ACM		0	2	AOM		10	32
	MONDE	T	1	1	.MALI		0	2	AFRIQUE NON AOM		0	1
	ACM		1	1	718 MACH PR AUT INDUS SPFCIAL				.MALI		5	18
	.MALI		0	1	MCNDE	T	0	2	.NIGER		4	14
694	CLOUTERIE ET BOULONNERIE				CEE		0	1	851 CHAUSSURES			
	MONDE	T	1	2	FRANCE		0	1	MONDE	T	26	33
	ACM		1	2	719 MACHINES APPAREILS NEA				AOM		21	26
	.MALI		1	1	MCNDE	T	8	8	AFRIQUE NON AOM		5	7
695	OUTILLAGE EN METAUX COMMUNS				ACM		8	7	.MALI		19	23
	MONDE	T	3	6	.MALI		1	3	.COTE D IVOIRE		2	3
	ACM		2	5	.COTE D IVOIRE		6	4	GHANA		5	7
	.MALI		2	5	722 MACH ELFCT APPAR PR COUPURE				861 APP SCIENTIF ET D OPTIQUE			
696	COUTELLERIE ET COUVERTS				MCNDE	T	0	2	MONDE	T	0	2
	MONDE	T	1	2	ACM		0	2	AOM		0	2
	ACM		1	2	.MALI		0	1	.SENEGAL		0	1
	.MALI		1	2	.COTE D IVOIRE		0	1	.COTE D IVOIRE		0	1
697	ARTICLES METAL USAGE DOMEST				724 APPAR POUR TELECOMMUNICAT				891 INSTR MUSIQUE PHONOS DISQUES			
	MONDE	T	23	17	MCNDE	T	1	8	MONDE	T	0	1
	ACM		23	17	ACM		1	8	AOM		0	1
					.MALI		1	7	.MALI		0	1
					.NIGER		0	1	892 COUVRAGES IMPRIMES			
					725 APPAREILS ELECTRODOMESTIQUES				MCNDE	T	1	1
					MCNDE	T	1	4	893 OLVR ET ART EN MAT PLAST NOA			
					ACM		1	3	MONDE	T	0	1
					.MALI		1	3	AOM		0	1

CST	PRODUIT		VALEUR 1 000 \$	CST	PRODUIT		VALEUR 1 000 \$	CST	PRODUIT		VALEUR 1 000 \$
	Destination	Unité			Destination	Unité			Destination	Unité	
	MALI		0 1								
895	ARTICLES DE BUREAU										
	MONDE	T	1 1								
896	OBJETS D'ART ET ANTIQUITE										
	MONDE	T	0 2								
	ETATS-UNIS		0 1								
899	ARTICLES MANUFACTURES NOA										
	MONDE	T	4 1								
	ADM		1 1								
941	ANIMAUX ZOO CHIENS CHATS SIM										
	MONDE	T	0 1								
	CEE		0 1								
	FRANCE		0 1								
998	OR NON MONETAIRE										
	MONDE	T	1 1003								
	CEE		1 1003								
	FRANCE		1 1003								

CST	PRODUIT		QUANTITÉ	VALEUR		CST	PRODUIT		QUANTITÉ	VALEUR		CST	PRODUIT		QUANTITÉ	VALEUR
	Destination	Unité					1 000 \$	Destination					Unité	1 000 \$		
236	HAUTE VOLTA		65 122	2												
001.10	BOVINS						ITALIE		1951	279						
	MONDE	T	20034	5837			ROYAUME-UNI	.	105	6						
	ACM		14342	4177			TUNISIE		53	10						
	AFRIQUE NCN ADM		5652	1660			SENEGAL		10	1						
	COOTE D IVOIRE		13408	3905			JAPON		304	44						
	GHANA		5692	1660		221.82	AMANCES DE KARITE									
	TOGO		4	1			MONDE	T	4330	253						
	CAHOMÉY		847	247			ACM		103	4						
	REP. CENTRAFRIC		83	24			ROYAUME-UNI	.	360	30						
001.20	OVINS ET CAPRINS						SUEDE	.	621	42						
	MONDE	T	5202	1972			DANEMARK	.	2513	131						
	ACM		4028	1502			COOTE C IVOIRE		103	4						
	AFRIQUE NCN ADM		1174	470			JAPON		733	45						
	MALI		29	12		263.11	COTON EGRENE EN MASSE									
	COOTE C IVOIRE		3871	1437			MONDE	T	1547	1042						
	GHANA		1174	470			CEE		374	158						
	TOGO		15	6			ACM		573	308						
	CAHOMÉY		112	46			FRANCE		374	158						
001.40	VOLAILLE DE BASSE-COUR						YUGOSLAVIE		1000	576						
	MONDE	T	1840	857			SENEGAL		75	39						
	ACM		1831	851			COOTE C IVOIRE		498	269						
	AFRIQUE NCN ADM		9	6		283.90	MINERAIS NON FERREUX									
	MALI		12	10			MONDE	T	548	175						
	COOTE D IVOIRE		1815	841			SUEDE	.	548	175						
	GHANA		9	6												
011.10	VIANDE DE BOVINS															
	MONDE	T	358	266												
	ACM		358	266												
	COOTE C IVOIRE		358	266												
054.20	LEGUMES A COSSE, SECS															
	MONDE	T	2213	158												
	ACM		385	13												
	AFRIQUE NCN ADM		1828	185												
	COOTE D IVOIRE		385	13												
	GHANA		1828	185												
211.92	PEAUX DE REPTILES															
	MONDE	T	32	340												
	CEE		26	332												
	ADM		4	7												
	AFRIQUE NCN ADM		1	1												
	FRANCE		26	332												
	NIGER		4	7												
	NIGERIA, FEDER.		1	1												
221.12	ARACHIDES DECORTIQUEES															
	MONDE	T	4012	655												
	CEE		3976	652												
	ADM		36	3												
	FRANCE		2976	505												
	ITALIE		1000	148												
	COOTE D IVOIRE		36	3												
221.60	GRAINES DE COTON															
	MONDE	T	3003	192												
	ADM		1001	62												
	ROYAUME-LNI	.	2002	130												
	COOTE D IVOIRE		1001	62												
221.81	GRAINES DE SESAME															
	MONDE	T	2537	357												
	CEE		2065	296												
	ADM		10	1												
	AFRIQUE NCN ADM		53	10												
	FRANCE		114	17												









Associés — TOM — DOM  
**STATISTIQUE DU COMMERCE EXTÉRIEUR**

Assoziierte — TOM — DOM  
**AUSSENHANDELSSTATISTIK**

Associati — TOM — DOM  
**STATISTICA DEL COMMERCIO CON L'ESTERO**

Geassocieerden — TOM — DOM  
**STATISTIEK VAN DE BUITENLANDSE HANDEL**

Associates — TOM — DOM  
**FOREIGN TRADE STATISTICS**

**RÉUNION**

**1967 — No.10**

**JAN.-JUIN 1967**

**JAN.-JUNI 1967**

**GEN.-GIU. 1967**

**JAN.-JUNI 1967**

**JAN.-JUNE 1967**



# RÉUNION

1967/II

## TABLE DES MATIÈRES

### De 1961 au 30-6-1967

Importations par origine	122
Exportations par destination	123
Balance commerciale	123
Importations par classe de produits	124
Exportations par principaux produits	125

### Du 1-1-1967 au 30-6-1967

Importations des produits par origine	127
Exportations des produits par destination	135
Exportations des produits spécifiques par destination	137

**Source:** Direction Générale des Douanes et Droits indirects de la République Française

## INHALTVERZEICHNIS

### Von 1961 bis 30-6-1967

Einfuhr nach Ursprung	122
Ausfuhr nach Bestimmung	123
Einfuhr-Ausfuhrüberschuß	123
Einfuhr nach Warenklassen	124
Ausfuhr nach wichtigsten Waren	125

### Von 1-1-1967 bis 30-6-1967

Einfuhr der Waren nach Ursprung	127
Ausfuhr der Waren nach Bestimmung	135
Ausfuhr von Spezifische Waren	137

**Quelle:** Direction Générale des Douanes et Droits indirects de la République Française

## INDICE GENERALE

### Dal 1961 al 30-6-1967

Importazioni per origine	122
Esportazioni per destinazione	123
Bilancia commerciale	123
Importazioni per classe di prodotti	124
Esportazioni per principali prodotti	125

### Dal 1-1-1967 al 30-6-1967

Importazioni dei prodotti per origine	127
Esportazioni dei prodotti per destinazione	135
Esportazioni di prodotti specifici per destinazione	137

**Fonte:** Direction Générale des Douanes et Droits indirects de la République Française

## INHOUD

### Van 1961 tot 30-6-1967

Invoer volgens herkomst	122
Uitvoer volgens bestemming	123
Handelsbalans	123
Invoer volgens groepen van produkten	124
Uitvoer volgens voornaamste produkten	125

### Van 1-1-1967 tot 30-6-1967

Invoer der produkten volgens herkomst	127
Uitvoer der produkten volgens bestemming	135
Uitvoer der specifieke produkten	137

**Bron:** Direction Générale des Douanes et Droits indirects de la République Française

## CONTENTS

### From 1961 to 30-6-1967

Imports by origin	122
Exports by destination	123
Balance of trade	123
Imports by category of product	124
Exports by major product	125

### From 1-1-1967 to 30-6-1967

Imports of product by origin	127
Exports of product by destination	135
Exports by major product	137

**Source:** Direction Générale des Douanes et Droits indirects de la République Française

## OBSERVATIONS — ANMERKUNGEN OSSERVAZIONI — OPMERKINGEN — NOTES

1000 Frs = 202,55 \$

## Réunion

## Importations par origine

	1961	1962	1963	1964	1965	1966	1-1/30-6		
							1965	1966	1967
<b>1 000 kg</b>									
<b>Monde</b>	<b>295 123</b>	<b>289 085</b>	<b>340 983</b>	<b>392 046</b>	<b>405 908</b>	<b>440 988</b>	<b>166 305</b>	<b>197 006</b>	<b>235 113</b>
<b>CEE</b>	<b>155 455</b>	<b>155 719</b>	<b>178 585</b>	<b>167 289</b>	<b>150 001</b>	<b>156 198</b>	<b>63 373</b>	<b>65 431</b>	<b>68 978</b>
France	150 186	142 771	164 444	156 957	138 855	137 796	60 610	61 363	61 569
U.E.B.L.	1 202	1 698	9 531	2 972	2 042	7 495	774	2 249	3 105
Pays-Bas	637	885	677	1 791	1 647	616	452	250	735
Allemagne (R.F.)	2 815	783	1 164	954	1 432	2 510	720	734	1 740
Italie	615	4 339	2 769	4 662	6 025	7 781	817	836	1 829
Royaume-Uni	566	412	561	825	1 030	1 419	441	754	646
Etats-Unis	262	377	346	288	844	1 071	172	237	505
Suède	5 768	7 652	775	7 525	8 324	7 756	3 682	3 140	3 532
Maroc	474	419	394	651	397	604	207	245	223
Algérie	4 687	3 876	4 962	5 622	5 155	3 889	2 593	2 508	3 534
Sénégal	1 966	1 236	520	416	2 412	4 032	346	1 633	4 181
Congo (Brazza)	2 273	2 011	3 042	2 205	3 004	3 969	917	1 244	1 860
Kenya	—	10 489	12 965	35 767	67 275	68 891	22 667	27 804	37 518
Madagascar	19 537	21 517	17 330	21 314	19 045	31 760	8 137	9 508	29 135
Rép. d'Afrique du Sud	1 120	4 976	4 464	40 888	37 035	29 612	172	14 800	19 897
Iran	23 581	30 809	25 164	21 992	34 766	46 199	12 933	24 137	10 502
Thaïlande	—	16 608	1	3 026	11 019	25 174	5 289	14 334	9 094
Cambodge	41 094	23 669	38 364	38 567	39 959	30 008	15 395	17 266	7 876
Malaysia	489	2 871	4 729	8 648	9 311	14 747	5 569	9 061	6 199
Chine continentale	—	—	—	6	204	8 817	1	1 628	15 297
Japon	16	160	3 286	1 550	1 013	1 951	76	1 043	2 472
Hong-Kong	96	74	113	153	213	195	67	101	70
Autres pays	37 739	6 180	45 382	73 881	14 892	4 696	24 258	2 132	13 594
<b>1 000 \$</b>									
<b>Monde</b>	<b>57 746</b>	<b>63 301</b>	<b>69 748</b>	<b>88 980</b>	<b>97 024</b>	<b>104 576</b>	<b>45 552</b>	<b>48 724</b>	<b>56 995</b>
<b>CEE</b>	<b>53 408</b>	<b>46 243</b>	<b>50 011</b>	<b>65 347</b>	<b>72 319</b>	<b>77 189</b>	<b>34 968</b>	<b>35 777</b>	<b>41 117</b>
France	39 831	43 572	46 412	60 777	65 629	71 809	31 917	33 822	37 658
U.E.B.L.	134	299	768	609	708	685	326	245	410
Pays-Bas	310	436	429	739	781	723	416	281	531
Allemagne (R.F.)	884	1 119	1 521	1 490	2 187	1 649	1 155	695	964
Italie	624	770	881	1 733	3 015	2 323	1 154	735	1 554
Royaume-Uni	528	472	682	1 168	1 160	1 224	497	678	766
Etats-Unis	245	485	393	535	673	790	293	270	683
Suède	827	1 165	1 244	1 128	1 298	1 182	583	507	553
Maroc	270	230	241	400	241	377	122	152	204
Algérie	973	822	1 084	1 205	906	588	463	383	529
Sénégal	685	445	292	206	568	738	173	326	652
Congo (Brazza)	191	157	233	207	251	350	76	110	162
Kenya	—	224	298	764	1 422	1 476	531	590	820
Madagascar	4 069	4 995	4 907	5 438	5 743	6 704	2 415	2 934	4 007
Rép. d'Afrique du Sud	100	447	381	2 002	2 044	1 498	889	647	983
Iran	825	1 106	850	737	1 214	1 704	400	892	400
Thaïlande	—	2 335	229	216	1 028	2 680	529	1 525	905
Cambodge	4 144	1 732	3 716	4 567	5 134	3 720	2 185	2 088	999
Malaysia	36	227	386	713	697	1 066	409	621	387
Chine continentale	—	—	—	14	35	1 123	2	189	2 081
Japon	25	67	324	444	317	474	54	246	325
Hong-Kong	91	79	138	152	234	211	87	94	64
Autres pays	8 489	2 070	4 339	3 737	1 740	1 482	876	695	2 263



## Exportations par destination

Réunion

	1961	1962	1963	1964	1965	1966	1-1/30-6		
							1965	1966	1967
<b>1 000 kg</b>									
<b>Monde</b>	<b>224 208</b>	<b>230 405</b>	<b>221 712</b>	<b>218 611</b>	<b>206 611</b>	<b>246 824</b>	<b>63 930</b>	<b>106 125</b>	<b>90 961</b>
<b>CEE</b>	<b>189 600</b>	<b>181 822</b>	<b>186 919</b>	<b>207 485</b>	<b>181 529</b>	<b>226 543</b>	<b>58 145</b>	<b>88 143</b>	<b>89 059</b>
France	187 542	181 692	185 811	207 389	171 356	223 142	47 996	87 114	89 034
Royaume-Uni	17	17	13	9	14	10	9	4	31
Etats-Unis	16 863	12 708	8 738	30	2 108	30	16	15	14
Maroc	2 000	6 006	2 000	6 940	3 822	2 024	1 822	2 024	—
Madagascar	67	426	331	405	394	230	105	95	264
Comores	—	5	1	15	202	898	0	337	210
Rép. d'Afrique du Sud	—	—	—	36	23	3 426	9	2 980	366
Japon	2 363	1	0	10	3 658	4	3 658	4	9
Nouvelle-Zélande	—	—	9 975	—	10 500	10 493	—	10 493	—
Autres pays	13 298	29 420	13 735	3 681	4 361	3 166	166	2 030	1 008
<b>1 000 \$</b>									
<b>Monde</b>	<b>36 726</b>	<b>33 041</b>	<b>38 095</b>	<b>37 354</b>	<b>34 435</b>	<b>39 170</b>	<b>11 058</b>	<b>15 447</b>	<b>14 451</b>
<b>CEE</b>	<b>32 739</b>	<b>28 334</b>	<b>31 787</b>	<b>34 991</b>	<b>31 113</b>	<b>36 652</b>	<b>9 816</b>	<b>13 854</b>	<b>13 806</b>
France	32 612	28 189	31 353	34 860	30 142	36 463	8 999	13 787	13 770
U.E.B.L.	—	—	—	1	—	29	—	—	2
Pays-Bas	34	32	36	39	6	54	6	26	6
Allemagne (R.F.)	62	93	390	74	176	84	19	33	18
Italie	31	20	8	17	798	22	792	9	10
Royaume-Uni	450	225	165	222	253	245	187	89	59
Etats-Unis	1 280	1 957	2 067	726	1 203	773	414	364	360
Maroc	296	897	303	1 051	586	316	283	316	—
Madagascar	156	152	96	161	157	103	37	33	67
Comores	—	3	1	9	31	126	1	48	24
Rép. d'Afrique du Sud	—	—	—	5	14	143	1	119	11
Japon	130	0	3	5	229	14	219	7	10
Nouvelle-Zélande	—	—	1 705	—	477	492	—	492	—
Autres pays	1 675	1 473	1 968	184	372	306	100	125	114

## Balance commerciale

1 000 \$

<b>Monde</b>	<b>— 21 020</b>	<b>— 30 260</b>	<b>— 31 653</b>	<b>— 51 626</b>	<b>— 62 589</b>	<b>— 65 406</b>	<b>— 34 494</b>	<b>— 33 277</b>	<b>— 42 544</b>
<b>CEE</b>	<b>— 9 044</b>	<b>— 17 862</b>	<b>— 18 224</b>	<b>— 30 356</b>	<b>— 41 206</b>	<b>— 40 537</b>	<b>— 25 152</b>	<b>— 21 923</b>	<b>— 27 311</b>

CST		1961	1962	1963	1964	1965	1966	1-1/30-6		
								1965	1966	1967
<b>0 + 1</b>	<b>Alimentation, boissons, tabac</b>									
	<b>Monde</b>	<b>14 099</b>	<b>17 259</b>	<b>19 348</b>	<b>24 973</b>	<b>28 043</b>	<b>30 797</b>	<b>12 143</b>	<b>14 554</b>	<b>17 665</b>
	CEE	5 039	6 945	7 581	10 967	13 436	14 757	5 901	6 854	7 959
	Algérie	655	728	1 041	1 067	898	586	457	382	524
	Madagascar	2 715	3 925	3 773	4 899	5 282	5 956	2 188	2 724	3 215
	Rép. d'Afrique du Sud	28	97	106	1 228	1 363	760	601	326	397
	Thaïlande	—	2 335	—	207	993	2 629	520	1 497	801
	Cambodge	3 941	1 386	3 327	4 256	4 844	3 178	2 048	1 796	789
	Chine continentale	—	—	—	—	35	1 106	2	187	2 055
<b>2 + 4</b>	<b>Matières premières</b>									
	<b>Monde</b>	<b>2 663</b>	<b>3 037</b>	<b>3 685</b>	<b>3 873</b>	<b>4 091</b>	<b>4 263</b>	<b>1 967</b>	<b>2 225</b>	<b>2 201</b>
	CEE	974	887	1 154	1 331	1 176	1 184	544	695	898
	Suède	644	907	972	881	1 034	950	454	397	426
	Sénégal	452	419	289	199	356	297	172	158	126
	Congo (Brazza)	191	157	233	175	251	350	76	110	162
	Cambodge	132	338	370	250	220	450	111	258	147
	Malaysia	117	195	342	612	569	686	362	435	272
<b>3</b>	<b>Matières énergétiques</b>									
	<b>Monde</b>	<b>1 309</b>	<b>1 582</b>	<b>1 759</b>	<b>1 884</b>	<b>2 143</b>	<b>2 629</b>	<b>895</b>	<b>1 154</b>	<b>1 509</b>
	CEE	159	210	259	278	232	255	148	110	207
	Madagascar	1	—	—	—	—	—	—	—	636
	Iran	817	1 101	847	737	1 206	1 704	399	892	400
<b>7</b>	<b>Machines et matériel de transport</b>									
	<b>Monde</b>	<b>9 747</b>	<b>11 252</b>	<b>10 242</b>	<b>14 969</b>	<b>19 493</b>	<b>19 613</b>	<b>10 049</b>	<b>9 195</b>	<b>12 078</b>
	CEE	9 189	10 637	9 566	13 694	18 258	18 341	9 440	8 621	11 087
	Royaume-Uni	119	112	164	442	449	407	167	240	250
	Etats-Unis	191	338	336	441	470	562	252	183	512
<b>5 + 6 + 8</b>	<b>Autres produits industriels</b>									
	<b>Monde</b>	<b>18 727</b>	<b>22 515</b>	<b>26 286</b>	<b>35 788</b>	<b>43 248</b>	<b>47 267</b>	<b>20 494</b>	<b>21 594</b>	<b>23 537</b>
	CEE	17 615	21 369	24 866	32 715	39 212	42 644	18 932	19 493	20 962
	Royaume-Uni	159	123	100	272	293	316	143	182	189
	Etats-Unis	4	10	13	40	111	121	29	58	90
	Kenya	—	165	232	569	1 138	1 193	362	485	699
	Madagascar	102	84	73	161	273	304	121	153	183
	Rép. d'Afrique du Sud	7	167	28	466	579	592	238	271	435
	Malaysia	—	2	10	85	99	321	37	162	100
	Japon	13	48	167	399	291	450	45	236	251

## Exportations par principaux produits

Réunion

CST		1961	1962	1963	1964	1965	1966	1-1/30-6		
								1965	1966	1967
<b>1 000 kg</b>										
<b>061.30</b>	<i>Sucre</i>									
	<b>Monde</b>	<b>193 727</b>	<b>215 547</b>	<b>207 544</b>	<b>207 282</b>	<b>190 963</b>	<b>221 648</b>	<b>57 860</b>	<b>89 131</b>	<b>76 386</b>
	CEE	<sup>1)</sup> 186 900	176 283	177 304	200 342	174 404	208 310	56 059	76 323	74 186
	Etats-Unis	<sup>1)</sup> 16 826	9 500	8 700	—	2 064	—	—	—	—
	Maroc	.	6 000	2 000	6 940	3 800	2 000	1 800	2 000	—
	Nouvelle-Zélande	.	—	9 975	—	10 500	10 493	—	10 493	—
<b>075.21</b>	<i>Vanille</i>									
	<b>Monde</b>	<b>42</b>	<b>33</b>	<b>60</b>	<b>44</b>	<b>57</b>	<b>17</b>	<b>8</b>	<b>9</b>	<b>7</b>
	CEE	33	22	43	42	45	15	8	9	7
	Etats-Unis	.	9	17	1	12	0	—	0	—
<b>112.41</b>	<i>Rhum</i>									
	<b>Monde</b>	<b>2 354</b>	<b>2 958</b>	<b>3 548</b>	<b>3 840</b>	<b>3 759</b>	<b>3 821</b>	<b>1 246</b>	<b>1 339</b>	<b>895</b>
	CEE	2 327	2 920	3 507	3 805	3 742	3 796	1 238	1 328	893
<b>551.13</b>	<i>Huiles essentielles, produits aromatiques</i> (Essences de vétyver et de géranium)									
<b>551.14</b>										
	<b>Monde</b>	<b>188</b>	<b>103</b>	<b>132</b>	<b>132</b>	<b>152</b>	<b>135</b>	<b>71</b>	<b>61</b>	<b>66</b>
	CEE	142	83	103	92	102	89	44	41	48
	Royaume-Uni	.	6	7	8	8	9	8	3	1
	Etats-Unis	<b>28</b>	12	20	28	33	29	16	14	13
<b>1 000 \$</b>										
<b>061.30</b>	<i>Sucre</i>									
	<b>Monde</b>	<b>28 697</b>	<b>27 766</b>	<b>31 981</b>	<b>31 405</b>	<b>26 701</b>	<b>32 469</b>	<b>7 983</b>	<b>12 432</b>	<b>11 738</b>
	CEE	<sup>1)</sup> 26 965	24 144	26 863	30 353	25 397	31 583	7 710	11 604	11 718
	Etats-Unis	<sup>1)</sup> 243	1 439	1 318	—	231	—	—	—	—
	Maroc	.	896	303	105	576	303	273	303	—
	Nouvelle-Zélande	.	—	1 705	—	477	492	—	492	—
<b>075.21</b>	<i>Vanille</i>									
	<b>Monde</b>	<b>518</b>	<b>477</b>	<b>766</b>	<b>453</b>	<b>578</b>	<b>183</b>	<b>83</b>	<b>92</b>	<b>70</b>
	CEE	401	329	538	428	455	169	78	89	70
	Etats-Unis	.	113	220	13	112	3	—	3	—
<b>112.41</b>	<i>Rhum</i>									
	<b>Monde</b>	<b>815</b>	<b>1 144</b>	<b>1 474</b>	<b>1 693</b>	<b>1 623</b>	<b>1 709</b>	<b>551</b>	<b>586</b>	<b>425</b>
	CEE	809	1 135	1 462	1 683	1 617	1 700	549	581	424
<b>551.13</b>	<i>Huiles essentielles, produits aromatiques</i> (Essences de vétyver et de géranium)									
<b>551.14</b>										
	<b>Monde</b>	<b>5 974</b>	<b>3 136</b>	<b>3 434</b>	<b>3 287</b>	<b>3 910</b>	<b>3 583</b>	<b>1 790</b>	<b>1 603</b>	<b>1 766</b>
	CEE	4 503	2 536	2 696	3 203	2 642	2 384	1 117	1 072	1 270
	Royaume-Uni	.	178	159	212	180	233	181	87	37
	Etats-Unis	<b>926</b>	<b>357</b>	<b>529</b>	<b>713</b>	<b>859</b>	<b>763</b>	<b>414</b>	<b>354</b>	<b>359</b>

<sup>1)</sup> Y compris la mélasse.







CST	PRODUIT		VALEUR 1 000 \$	CST	PRODUIT		VALEUR 1 000 \$	CST	PRODUIT		VALEUR 1 000 \$	
	Origine	Unité			Origine	Unité			Origine	Unité		
	REP. AFRIQUE SUD	330	85		CEE	1	1		AFRIQUE NON ADM	3650	569	
	AUSTRALIE	67	15		ADM	51	27		FRANCE	3800	1105	
052	FRUITS SECES OU DESHYDRATES				FRANCE	1	1		BELGIQUE-LUXBG	3	11	
	MONDE	T	11	9	.COTE D IVOIRE	25	15		PAYS-BAS	434	89	
	CFE		11	8	.MADAGASCAR	26	12		ITALIE	51	24	
	FRANCE		11	8	073	CHOCCLAT ET PREP AU CACAO			ROYAUME-UNI	377	322	
053	PREP CONSERVES DE FRUITS				MONDE	T	121	139	IRLANDE	30	19	
	MONDE	T	648	241	CFE		119	137	DANEMARK	5	1	
	CFE		541	195	FRANCE		117	135	SUISSE	0	1	
	ADM		17	7	PAYS-BAS		2	2	PORTUGAL	4	3	
	AFRIQUE NON ADM		71	33	ROYAUME-UNI		1	1	MAROC	36	18	
	FRANCE		539	194	IRLANDE		1	1	ALGERIE	3522	523	
	ITALIE		2	1	SLISSE		0	1	TUNISIE	80	22	
	MAROC		8	3	074	THE ET MATE			.COTE D IVOIRE	8	3	
	ALGERIE		2	1	MONDE	T	1	3	KENIA	8	4	
	.COTE D IVOIRE		12	5	CEE		0	1	.MADAGASCAR	145	385	
	TANZANIE		61	29	FRANCE		0	1	REP. AFRIQUE SUD	4	1	
	.MADAGASCAR		5	2	CHINE CONTINENT		0	1	ETATS-UNIS	0	1	
	INDO, SIKKIM		19	6	075	EPICES			INDE, SIKKIM	44	12	
054	LEGUMES PLANT TUBERC ALIM				MONDE	T	59	91	MALAYSIA	10	2	
	MONDE	T	4356	945	CEE		14	41	TIMOR P., MACAO	0	1	
	CFE		547	180	ADM		17	19	HONG-KONG	2	1	
	ADM		3705	740	AFRIQUE NON ADM		17	11				
	AFRIQUE NON ADM		98	21	FRANCE		14	41	111	BOISSONS N ALC EXC JUS FRUITS		
	FRANCE		545	172	ROYAUME-UNI		0	1	MONDE	T	1740	310
	ALLEMAGNE R.F.		2	8	KENIA		10	6	CEE		1677	291
	EGYPTE		3	1	CUGANDA		7	5	ADM		8	3
	KENIA		95	20	.MADAGASCAR		17	19	AFRIQUE NON ADM		12	5
	.MADAGASCAR		3705	740	ETATS-UNIS		1	12	FRANCE		1630	270
	ETATS-UNIS		1	2	MALAYSIA		6	5	ITALIE		47	21
	MALAYSIA		5	2	CHINE CONTINENT		3	2	.COTE D IVOIRE		8	3
055	PREPAR ET CONSERV DE LEGUMES				081	ALIMENTS POUR ANIMAUX			KENIA		8	4
	MONDE	T	256	129	MONDE	T	8974	1122	REP. AFRIQUE SUD		4	1
	CFE		236	122	CEE		1819	269	INDE, SIKKIM		44	12
	ADM		11	4	ADM		5395	707				
	AFRIQUE NON ADM		8	2	AFRIQUE NON ADM		1760	147	112	BOISSONS ALCOOLIQUES		
	FRANCE		206	115	FRANCE		1819	269	MONDE	T	6594	1570
	BELGIQUE-LUXBG		18	5	.SENEGAL		3846	518	CEE		2544	699
	PAYS-BAS		9	2	.MADAGASCAR		1549	189	ADM		2	1
	ITALIE		3	1	REP. AFRIQUE SUD		1759	146	AFRIQUE NON ADM		3628	559
	MAROC		5	2	091	MARGARINE ET GRAISSES ALIM			FRANCE		2103	605
	KENIA		3	1	MONDE	T	1181	502	BELGIQUE-LUXBG		2	5
	.MADAGASCAR		11	4	CFE		1181	502	BELGIQUE-LUXBG		2	5
061	SUCRE ET MIEL				FRANCE		1175	498	PAYS-BAS		434	86
	MONDE	T	10707	598	PAYS-BAS		7	4	ITALIE		5	3
	CEE		704	27	099	PREPARAT ALIMENTAIRES NON			ROYAUME-UNI		372	299
	ADM		3	1	MONDE	T	257	229	IRLANDE		27	6
	FRANCE		704	27	CEE		228	208	DANEMARK		5	1
	.MADAGASCAR		3	1	ADM		1	1	PORTUGAL		4	3
	VIET-NAM SLD		10000	570	AFRIQUE NON ADM		1	5	MAROC		36	18
062	CONFIS SUCRERIES SANS CACAO				FRANCE		217	183	ALGERIE		3512	518
	MONDE	T	303	234	BELGIQUE-LUXBG		2	13	TUNISIE		80	22
	CEE		299	232	PAYS-BAS		8	9	.MADAGASCAR		2	1
	FRANCE		296	230	ALLEMAGNE R.F.		0	3	MALAYSIA		10	2
	PAYS-BAS		3	2	ROYAUME-UNI		4	3	TIMOR P., MACAO		0	1
	ISRAEL		4	1	DANEMARK		3	3	HONG-KONG		2	1
	071	CAFE			.SENEGAL		1	1	121	TABACS BRUTS ET DECHETS		
	MONDE	T	408	330	KENIA		0	5	MONDE	T	11	5
	CEE		4	14	BRESIL		3	2	AFRIQUE NON ADM		10	5
	ADM		404	316	TIMOR P., MACAO		2	1	ALGERIE		10	5
	FRANCE		4	14	FORMOSE TAIWANI		2	1	122	TABACS MANUFACTURES		
	.COTE D IVOIRE		6	24	HONG-KONG		12	5	MONDE	T	219	662
	.MADAGASCAR		398	292	1	BOISSONS ET TABACS			CEE		68	239
072	CACAO				MONDE	T	8564	2547	ADM		143	384
	MONDE	T	52	29	CEE		4289	1229	FRANCE		66	230
					ADM		153	388	BELGIQUE-LUXBG		1	7
									PAYS-BAS		0	2
									ROYAUME-UNI		5	23
									IRLANDE		3	13
									SUISSE		0	1
									.MADAGASCAR		143	384
									ETATS-UNIS		0	1
									2	MATIERES PREMIERES		
									MONDE	T	15409	1294
									CEE		736	114
									ADM		2482	232
									AFRIQUE NON ADM		437	29

CST	PRODUIT		VALEUR 1 000 \$	CST	PRODUIT		VALEUR 1 000 \$	CST	PRODUIT		VALEUR 1 000 \$	
	Origine	Quantité Unité			Origine	Quantité Unité			Origine	Quantité Unité		
	FRANCE	519	58		ETATS-UNIS	1	2		KENIA	1247	67	
	PAYS-BAS	4	2						ILE MAURICE, SEY	6	1	
	ALLEMAGNE R.F.	214	14		271 ENGRAIS NATURELS				MADAGASCAR	17116	636	
	SUEDE	3109	426		MONDE	T	230	11	REP. AFRIQUE SUD	1592	95	
	MAROC	6	1		CEE		30	2	ETATS-UNIS	110	18	
	ALGERIE	4	1		AFRIQUE NON ADM		200	9	IRAN	10502	400	
	TUNISIE	200	9		FRANCE		30	2	ADEN	1939	80	
	SENEGAL	22	3		TUNISIE		200	9	INDONESIE	34	5	
	GABON	327	29						321 CHARBON COKES ET AGGLOMERES			
	CONGO (BRAZZA)	1860	162		273 PIERRES CONSTRUC SABL GRAVIERS				MONDE	T	12	1
	CONGO R.D.	1	3		MONDE	T	50	7	CEE		12	1
	KENIA	224	17		CEE		49	6	FRANCE		12	1
	ILE MAURICE, SEY	4	2		FRANCE		49	6				
	MADAGASCAR	272	35		275 ABRASIFS NATURELS DIAM INDUST				MONDE	T	31990	1326
	ETATS-UNIS	1	2		MONDE	T	7	1	CEE		533	130
	BIRMANIE	10	2		CEE		3	1	ADM		16240	558
	THAILANDE	10	4		AFRIQUE NON ADM		4	1	AFRIQUE NON ADM		2633	136
	CAMBODGE	1557	147		FRANCE		3	1	FRANCE		526	129
	MALAYSIA	5712	272		ALGERIE		4	1	ALLEMAGNE R.F.		5	1
	JAPON	1350	62		276 AUTRES PRCD MINERAUX BRUTS				KENIA		1035	39
	HONG-KONG	4	3		MONDE	T	529	35	ILE MAURICE, SEY		6	1
	AUSTRALIE	0	1		CEE		363	26	MADAGASCAR		16240	558
211 PEAUX BRUTES SAUF PELLETERIES					ADM		167	9	REP. AFRIQUE SUD		1592	95
MONDE	T	8	1		FRANCE		155	17	ETATS-UNIS		110	18
CEE		8	1		ALLEMAGNE R.F.		207	10	IRAN		10502	400
FRANCE		8	1		MADAGASCAR		167	9	ADEN		1939	80
									INDONESIE		34	5
221 GRAINES NOIX OLEAGINEUSES					282 FERRAILLES				341 GAZ NATURELS ET GAZ D USINES			
MONDE	T	20	8		MONDE	T	1350	62	MONDE	T	1179	182
CEE		3	2		JAPON		1350	62	CEE		91	76
ADM		17	6						ADM		876	78
FRANCE		3	2		284 DECHETS DE METAUX NON FERREUX				AFRIQUE NON ADM		211	27
CONGO R.D.		1	2		MONDE	T	11	6	FRANCE		91	76
MADAGASCAR		16	4		CEE		10	6	KENIA		211	27
					PAYS-BAS		4	2	MADAGASCAR		876	78
242 BOIS RONDS ERLTS SIMPL EQUAR					ALLEMAGNE R.F.		6	4				
MONDE	T	127	25		291 MAT BRUTES ORIG ANIMALE NDA				4 CORPS GRAS GRAISSES ET HUILES			
CEE		127	25		MONDE	T	6	10	MONDE	T	2160	907
FRANCE		127	25		CEE		5	10	CEE		1888	784
					FRANCE		5	10	ADM		272	123
243 BOIS FACONNES OU SIMPL TRAV									FRANCE		1871	778
MONDE	T	12828	1058		292 MAT BRUTES ORIG VEGETALE NDA				BELGIQUE-LUXBG		17	5
CEE		8	2		MONDE	T	63	48	SENEGAL		272	123
ADM		2209	194		CEE		6	19				
AFRIQUE NON ADM		225	17		ADM		32	16	411 CORPS GRAS D ORIGINE ANIMALE			
FRANCE		8	2		AFRIQUE NON ADM		8	3	MONDE	T	1	1
SUEDE		3109	426		FRANCE		6	18	CEE		1	1
SENEGAL		22	3		ALLEMAGNE R.F.		0	1	FRANCE		1	1
GABON		327	29		MARCC		6	1				
CONGO (BRAZZA)		1860	162		CONGO R.D.		0	1	421 HUILE VEGETALE FIXE DOUCE			
KENIA		224	16		ILE MAURICE, SEY		2	1	MONDE	T	2114	885
ILE MAURICE, SEY		2	1		MADAGASCAR		31	15	CEE		1842	762
BIRMANIE		10	2		THAILANDE		10	4	ADM		272	123
CAMBODGE		1557	147		MALAYSIA		3	2	FRANCE		1842	762
MALAYSIA		5709	270		HONG-KONG		4	3	SENEGAL		272	123
					AUSTRALIE		0	1				
251 PATES A PAPIER ET DECHETS					3 PRODUITS ENERGETIQUES				422 AUTRES HUILES VEGET FIXES			
MONDE	T	107	8		MONDE	T	33181	1509	MONDE	T	34	16
CEE		107	8		CEE		636	207	CEE		34	16
FRANCE		107	8		ADM		17116	636	FRANCE		27	14
					AFRIQUE NON ADM		2844	164	BELGIQUE-LUXBG		7	2
265 FIBRE VEGET SAUF COTON ET JUTE					FRANCE		629	206				
MONDE	T	60	8		ALLEMAGNE R.F.		5	1	431 HUILES ET GRAISSES ELABOREES			
CEE		5	1						MONDE	T	11	5
ADM		55	7						CEE		11	5
FRANCE		5	1						FRANCE		1	2
MADAGASCAR		55	7						BELGIQUE-LUXBG		10	3
267 FRIPERIE DRILLES CHIFFONS												
MONDE	T	12	5									
CEE		12	4									
FRANCE		12	4									

CST	PRODUIT		VALEUR 1 000 \$	CST	PRODUIT		VALEUR 1 000 \$	CST	PRODUIT		VALEUR 1 000 \$	
	Origine	Unité			Origine	Unité			Origine	Unité		
5	PRODUITS CHIMIQUES			CEE		519	2449	6+E	ARTICLES MANUFACTURES			
	MONDE	T	8523	5745	FRANCE	519	2449	MONDE	T	87562	17792	
	CEE		8124	5502	ALLEMAGNE R.F.	0	1	CEE		32441	15460	
	ADM		6	8				ADM		430	247	
	AFRIQUE NON ADM		288	36				AFRIQUE NON ADM		50829	1171	
	FRANCE		6597	524C	551	HUILES ESSENTIEL PR AROM		FRANCE		28201	14273	
	BELGIQUE-LUXBG		65	16	MONDE	T	21	355	BELGIQUE-LUXBG		2985	319
	PAYS-BAS		47	32	CEE		16	254	PAYS-BAS		68	103
	ALLEMAGNE R.F.		501	57	FRANCE		16	246	ALLEMAGNE R.F.		823	414
	ITALIE		914	157	ITALIE		0	2	ITALIE		365	351
	ROYAUME-UNI		87	105	BELGIQUE-LUXBG		0	2	ROYAUME-UNI		61	84
	SUEDE		6	6	ITALIE		0	6	NORVEGE		15	12
	ESPAGNE		0	1	ROYAUME-UNI		2	21	SUEDE		399	63
	MAROC		0	1	ESPAGNE		0	1	FINLANDE		2	2
	TUNISIE		200	18	ETATS-UNIS		3	64	DANEMARK		0	3
	KENIA		2	1	INDE,SIKKIM		0	6	SUISSE		2	33
	ILE MAURICE,SEY		30	7	AUSTRALIE		0	8	AUTRICHE		7	8
	MADAGASCAR		6	8					PORTUGAL		2	2
	REP.AFRIQUE SUD		56	8	553	PARFUMERIE ET PROD DE BEAUTE		MONDE	T	184	379	
	ETATS-UNIS		4	66	CEE		168	363	FRANCE		168	363
	INDE,SIKKIM		1	7	ROYAUME-UNI		12	13	ROYAUME-UNI		12	13
	HONG-KONG		4	6	INDE,SIKKIM		1	1	INDE,SIKKIM		1	1
	AUSTRALIE		0	8	HONG-KONG		1	2	HONG-KONG		1	2
512	PRODUITS CHIMIQUES ORGANIQU				554	SAVONS PRODUITS D ENTRETIEN						
	MONDE	T	31	32	MONDE	T	1810	927	MONDE	T	1810	927
	CEE		29	28	CEE		1741	860	CEE		1741	860
	FRANCE		29	28	FRANCE		1727	853	FRANCE		1727	853
	HONG-KONG		2	4	PAYS-BAS		7	3	PAYS-BAS		7	3
					ITALIE		6	3	ITALIE		6	3
					ROYAUME-UNI		69	67	ROYAUME-UNI		69	67
513	ELEMENTS CHIMIQUES INORGANI				561	ENGRAIS MANUFACTURES						
	MONDE	T	180	47	MONDE	T	3794	273	MONDE	T	3794	273
	CEE		161	40	CEE		3581	255	CEE		3581	255
	ADM		3	1	AFRIQUE NON ADM		213	19	AFRIQUE NON ADM		213	19
	AFRIQUE NON ADM		16	6	FRANCE		2272	158	FRANCE		2272	158
	FRANCE		142	36	BELGIQUE-LUXBG		44	3	BELGIQUE-LUXBG		44	3
	ALLEMAGNE R.F.		16	3	ALLEMAGNE R.F.		445	29	ALLEMAGNE R.F.		445	29
	ILE MAURICE,SEY		16	6	ITALIE		819	63	ITALIE		819	63
	MADAGASCAR		3	1	TUNISIE		200	18	TUNISIE		200	18
514	AUTR PROD CHIM INORGANIQUE				571	EXPLCSIFS						
	MONDE	T	231	61	MONDE	T	76	80	MONDE	T	76	80
	CEE		180	54	CEE		76	80	CEE		76	80
	AFRIQUE NON ADM		5C	6	FRANCE		75	78	FRANCE		75	78
	FRANCE		175	54	ITALIE		1	1	ITALIE		1	1
	BELGIQUE-LUXBG		5	1								
	REP.AFRIQUE SUD		50	6	581	MATIERES PLASTIQU RESIN ART						
	ETATS-UNIS		1	1	MONDE	T	314	270	MONDE	T	314	270
521	GUDRCNS MINER DER CHIM BRUT				CEE		312	264	CEE		312	264
	MONDE	T	4	1	ADM		1	6	ADM		1	6
	CEE		4	1	FRANCE		196	168	FRANCE		196	168
	FRANCE		4	1	BELGIQUE-LUXBG		2	4	BELGIQUE-LUXBG		2	4
531	COLOR ORGA SYNT ETC				ALLEMAGNE R.F.		27	10	ALLEMAGNE R.F.		27	10
	MONDE	T	0	1	ITALIE		87	82	ITALIE		87	82
	CEE		0	1	ROYAUME-UNI		1	1	ROYAUME-UNI		1	1
	FRANCE		0	1	MADAGASCAR		1	6	MADAGASCAR		1	6
533	PIGMENTS PEINTURES VERNIS				599	PRODUITS CHIMIQUES NCA						
	MONDE	T	880	515	MONDE	T	478	355	MONDE	T	478	355
	CEE		870	505	CEE		468	349	CEE		468	349
	AFRIQUE NON ADM		1	1	ADM		1	1	ADM		1	1
	FRANCE		831	475	AFRIQUE NON ADM		8	4	AFRIQUE NON ADM		8	4
	BELGIQUE-LUXBG		13	6	FRANCE		442	330	FRANCE		442	330
	PAYS-BAS		24	21	PAYS-BAS		14	7	PAYS-BAS		14	7
	ALLEMAGNE R.F.		2	2	ALLEMAGNE R.F.		12	11	ALLEMAGNE R.F.		12	11
	ITALIE		1	1	ROYAUME-UNI		0	1	ROYAUME-UNI		0	1
	ROYAUME-UNI		3	2	MARCC		0	1	MARCC		0	1
	SUEDE		6	6	KENIA		1	1	KENIA		1	1
	ILE MAURICE,SEY		1	1	MADAGASCAR		1	1	MADAGASCAR		1	1
541	PRODUITS MEDICIN ET PHARMAC				REP.AFRIQUE SUD		6	2	REP.AFRIQUE SUD		6	2
	MONDE	T	519	2449								
					621	DEMI PRODUITS EN CAGOUTCHOU						
					MONDE	T	39	50	MONDE	T	39	50
					CEE		25	38	CEE		25	38
					AFRIQUE NON ADM		15	11	AFRIQUE NON ADM		15	11
					FRANCE		25	37	FRANCE		25	37
					ROYAUME-UNI		0	1	ROYAUME-UNI		0	1
					REP.AFRIQUE SUD		15	11	REP.AFRIQUE SUD		15	11
					ETATS-UNIS		0	1	ETATS-UNIS		0	1
					625	ART MANUF EN CAOUTCHUC NDA						
					MONDE	T	383	633	MONDE	T	383	633
					CEE		379	626	CEE		379	626
					ADM		1	1	ADM		1	1
					AFRIQUE NON ADM		0	1	AFRIQUE NON ADM		0	1
					FRANCE		362	597	FRANCE		362	597
					BELGIQUE-LUXBG		1	2	BELGIQUE-LUXBG		1	2
					ALLEMAGNE R.F.		1	3	ALLEMAGNE R.F.		1	3
					ITALIE		16	24	ITALIE		16	24
					ROYAUME-UNI		1	3	ROYAUME-UNI		1	3
					MADAGASCAR		1	1	MADAGASCAR		1	1
					REP.AFRIQUE SUD		0	1	REP.AFRIQUE SUD		0	1
					ETATS-UNIS		0	2	ETATS-UNIS		0	2
					631	BOIS ARTIF ET TRAVAILLES NDA						
					MONDE	T	1077	234	MONDE	T	1077	234

CST	PRODUIT		VALEUR 1 000 \$	CST	PRODUIT		VALEUR 1 000 \$	CST	PRODUIT		VALEUR 1 000 \$
	Origine	Unité			Origine	Unité			Origine	Unité	
	CEE		182	78							
	AOM		143	61							
	FRANCE		156	71							
	ITALIE		25	7							
	SUEDE		22	2							
	.COTE D IVOIRE		14	6							
	.GABON		129	55							
	CAMBODGE		341	53							
	MALAYSIA		390	40							
632	ARTICLES MANUF EN BOIS NDA										
	MONDE	T	319	197							
	CEE		209	141							
	AOM		7	3							
	AFRIQUE NON AOM		100	48							
	FRANCE		207	139							
	PAYS-BAS		2	1							
	.COTE D IVOIRE		4	2							
	.MACAGASCAR		3	1							
	REP.AFRIQUE SUD		98	48							
	JAPON		2	6							
633	ARTICLES EN LIEGE										
	MONDE	T	6	5							
	CEE		6	5							
	FRANCE		6	5							
641	PAPIERS ET CARTONS										
	MONDE	T	986	200							
	CEE		597	140							
	FRANCE		361	114							
	BELGIQUE-LUXBG		171	11							
	PAYS-BAS		28	9							
	ITALIE		37	6							
	NORVEGE		12	4							
	SUEDE		375	55							
642	ARTICLES EN PAPIER OU CARTON										
	MONDE	T	601	437							
	CEE		490	387							
	AOM		1	1							
	AFRIQUE NON AOM		73	21							
	FRANCE		380	359							
	ALLEMAGNE R.F.		3	3							
	ITALIE		106	24							
	ROYAUME-UNI		28	21							
	AUTRICHE		7	5							
	ALGERIE		6	3							
	KENIA		63	17							
	.MACAGASCAR		1	1							
	REP.AFRIQUE SUD		4	1							
	JAPCN		1	1							
651	FILS DE MATIERES TEXTILES										
	MONDE	T	26	133							
	CEE		23	130							
	AOM		3	2							
	FRANCE		23	129							
	ALLEMAGNE R.F.		0	1							
	ROYAUME-UNI		0	1							
	.MACAGASCAR		3	2							
652	TISSUS COTON SAUF TISSUS SPEC										
	MONDE	T	235	663							
	CEE		218	630							
	FRANCE		186	519							
	BELGIQUE-LUXBG		7	20							
	PAYS-BAS		9	28							
	ALLEMAGNE R.F.		14	53							
	ITALIE		3	11							
	ROYAUME-UNI		5	17							
	PORTUGAL		1	2							
	ESPAGNE		5	9							
	ETATS-UNIS		1	3							
	MALAYSIA		1	1							
653	ALTRES TISSUS SAUF SPECIAUX										
	MONDE	T	64	415							
	CEE		64	414							
	FRANCE		50	362							
	PAYS-BAS		5	14							
	ALLEMAGNE R.F.		5	21							
	ITALIE		4	16							
	ROYAUME-UNI		0	1							
654	TULLES CENTELLES BRCCERIES										
	MONDE	T	6	72							
	CEE		5	65							
	FRANCE		5	61							
	ALLEMAGNE R.F.		0	2							
	ITALIE		0	2							
	SUISSE		0	8							
655	TISSUS SPECIAUX ARTIC ASSIM										
	MONDE	T	86	146							
	CEE		50	124							
	AOM		35	21							
	FRANCE		32	57							
	ALLEMAGNE R.F.		12	58							
	ITALIE		7	9							
	SUEDE		0	1							
	.MACAGASCAR		35	21							
656	ARTICLES EN MAT TEXTILES NDA										
	MONDE	T	1829	770							
	CEE		266	554							
	AOM		159	48							
	AFRIQUE NON AOM		41	8							
	FRANCE		237	487							
	BELGIQUE-LUXBG		1	3							
	PAYS-BAS		5	15							
	ITALIE		21	49							
	ESPAGNE		2	3							
	.SENEGAL		40	8							
	.MACAGASCAR		119	40							
	REP.AFRIQUE SUD		40	7							
	THAILANDE		1103	99							
	CAMBODGE		75	11							
	MALAYSIA		15	19							
	TIMOR P.,MACAO		4	6							
	CHINE CCNTINENT		161	23							
657	COUV PARQU TAPIS TAPISSERIE										
	MONDE	T	65	51							
	CEE		63	47							
	AOM		2	3							
	AFRIQUE NON AOM		0	1							
	FRANCE		37	32							
	BELGIQUE-LUXBG		0	1							
	PAYS-BAS		10	3							
	ALLEMAGNE R.F.		15	7							
	ITALIE		1	3							
	MAROC		0	1							
	.MACAGASCAR		2	3							
661	CHAUX CEMENTS OUVR PR BATIMENT										
	MONDE	T	61510	1372							
	CEE		10989	387							
	AFRIQUE NON AOM		50518	985							
	FRANCE		9053	331							
	BELGIQUE-LUXBG		1888	46							
	ITALIE		48	9							
	KENIA		35859	673							
	REP.AFRIQUE SUD		14659	312							
662	PIECES DE CNSTR EN CERAM										
	MONDE	T	1213	236							
	CEE		1213	236							
	FRANCE		1182	227							
	ALLEMAGNE R.F.		21	5							
	ITALIE										
	ROYAUME-UNI										
	ALLEMAGNE R.F.										
	ITALIE										
	ROYAUME-UNI										
	ALLEMAGNE R.F.										
	ITALIE										
	ROYAUME-UNI										
	ALLEMAGNE R.F.										
	ITALIE										
	ROYAUME-UNI										
	ALLEMAGNE R.F.										
	ITALIE										
	ROYAUME-UNI										
	ALLEMAGNE R.F.										
	ITALIE										
	ROYAUME-UNI										
	ALLEMAGNE R.F.										
	ITALIE										
	ROYAUME-UNI										
	ALLEMAGNE R.F.										

CST	PRODUIT		VALEUR 1 000 \$	CST	PRODUIT		VALEUR 1 000 \$	CST	PRODUIT		VALEUR 1 000 \$	
	Origine	Unité			Origine	Unité			Origine	Unité		
	CEE	116	24		CEE	464	157		MALAYSIA	7	6	
	FRANCE	116	24		AFRIQUE NON ACM	0	1		CHINE CONTINENT	2	3	
	678 TUB TUYAUX RACC FON FER AC				FRANCE	440	151		JAPON	4	12	
	MONDE	T	407C	8C9	BELGIQUE-LUXBG	24	5		AUSTRALIE	21	34	
	CEE		4064	806	REP. AFRIQUE SUD	0	1					
	FRANCE		3658	7C8	ETATS-UNIS	0	1		711 CHAUDIERES MOT NON ELECTR			
	BELGIQUE-LUXBG		63	14	695 OUTILLAGE EN METAUX COMMUNS				MONDE	T	270	658
	ALLEMAGNE R.F.		343	83	MONDE	T	112	308	CEE		268	646
	PORTUGAL		1	1	CEE		111	306	FRANCE		256	573
	JAPON		4	2	FRANCE		106	297	BELGIQUE-LUXBG		2	13
	679 OUVR BRLTS FON AC MOULE FORGE				BELGIQUE-LUXBG		0	2	PAYS-BAS		0	3
	MONDE	T	32	15	PAYS-BAS		1	2	ALLEMAGNE R.F.		0	3
	CEE		32	15	ALLEMAGNE R.F.		2	4	ITALIE		10	55
	FRANCE		32	15	ITALIE		2	2	ROYAUME-UNI		0	3
	682 CUIVRE				SUEDE		0	1	ETATS-UNIS		1	9
	MONDE	T	48	77	696 COUPELLERIE ET CCUVERTS				712 TRACTEURS MACH APPAR AGRIC			
	CEE		48	77	MONDE	T	19	102	MONDE	T	260	419
	FRANCE		48	77	CEE		18	100	CEE		149	244
	684 ALUMINIUM				FRANCE		17	98	ADM		6	6
	MONDE	T	10	18	ALLEMAGNE R.F.		1	2	FRANCE		148	242
	CEE		10	18	JAFCA		1	1	ALLEMAGNE R.F.		1	2
	FRANCE		10	18	697 ARTICLES METAL USAGE DOMEST				ROYAUME-UNI		12	17
	685 PLOMB				MONDE	T	213	364	SUISSE		1	3
	MONDE	T	10	7	CEE		188	333	MADAGASCAR		6	6
	CEE		9	7	ADM		3	3	ETATS-UNIS		70	113
	FRANCE		9	7	FRANCE		146	263	CANADA		2	1
	ROYAUME-UNI		1	1	BELGIQUE-LUXBG		1	1	AUSTRALIE		21	34
	687 ETAIN				ALLEMAGNE R.F.		1	3	714 MACHINES DE BUREAU			
	MONDE	T	1	2	ITALIE		41	67	MONDE	T	18	255
	CEE		1	2	ROYAUME-UNI		3	4	CEE		15	223
	FRANCE		1	2	SUEDE		0	1	FRANCE		9	142
	691 CONSTRUCT METALL ET PARTIES				MADAGASCAR		3	3	ALLEMAGNE R.F.		2	31
	MONDE	T	341	274	ETATS-LNIS		1	1	ITALIE		3	49
	CEE		302	232	JAPON		0	1	ROYAUME-UNI		1	13
	AFRIQUE NON ADM		1	2	HONG-KCNG		18	21	SUEDE		0	6
	FRANCE		302	232	698 AUT ART MANUF EN MET COMM				DANEMARK		0	4
	ROYAUME-UNI		1	1	MONDE	T	414	487	SUISSE		0	3
	ILE MAURICE, SEY		1	2	CEE		354	437	ETATS-UNIS		1	6
	AUSTRALIE		37	39	AFRIQUE NON ACM		51	37	JAPON		0	1
	692 RESERVOIRS FUTS ETC METALL				FRANCE		328	418	715 MACH POUR TRAVAIL DES METAUX			
	MONDE	T	186	131	BELGIQUE-LUXBG		19	7	MONDE	T	12	38
	CEE		150	114	PAYS-BAS		3	2	CEE		12	38
	ADM		34	16	ALLEMAGNE R.F.		4	8	FRANCE		12	37
	AFRIQUE NON ADM		2	2	ITALIE		1	1	ALLEMAGNE R.F.		0	1
	FRANCE		150	114	ROYAUME-UNI		7	5	717 MACH PR TEXT CUIR MAC A COUD			
	ILE MAURICE, SEY		2	2	SUISSE		0	3	MONDE	T	17	65
	MADAGASCAR		34	16	PCZAPIQUE		0	1	CEE		12	51
	693 CABL RONCES TREILLIS METAL				REP. AFRIQUE SUD		50	36	FRANCE		8	29
	MONDE	T	468	240	ETATS-LNIS		0	2	ALLEMAGNE R.F.		2	10
	CEE		468	239	AUSTRALIE		1	2	ITALIE		2	12
	AFRIQUE NON ADM		0	1	7 MACHINES ET MATERIEL TRANSP.				ROYAUME-UNI		1	3
	FRANCE		464	238	MONDE	T	5680	12078	SUEDE		1	3
	BELGIQUE-LUXBG		4	1	CEE		5212	11C87	SUISSE		0	1
	REP. AFRIQUE SUD		0	1	ADM		8	9	ESPAGNE		4	7
	694 CLOUTERIE ET BOULONNERIE				AFRIQUE NON ACM		66	72	718 MACH PR AUT INOUS SPECIAL			
	MONDE	T	465	155	FRANCE		4489	9401	MONDE	T	349	633
					BELGIQUE-LUXBG		14	40	CEE		269	498
					PAYS-BAS		33	171	AFRIQUE NON ADM		16	16
					ALLEMAGNE R.F.		190	458	FRANCE		256	468
					ITALIE		487	1016	ALLEMAGNE R.F.		13	30
					ROYAUME-UNI		114	250	ROYAUME-UNI		19	41
					NORVEGE		1	1	ILE MAURICE, SEY		1	1
					SUEDE		18	58	REP. AFRIQUE SUD		14	15
					DANEMARK		5	9	ETATS-UNIS		45	78
					SUISSE		2	14	719 MACHINES APPAREILS NDA			
					AUTRICHE		1	1	MONDE	T	1182	2545
					ESPAGNE		4	7	CEE		1082	2239
					KENIA		1	1	AFRIQUE NON ADM		23	39
					ILE MALRICE, SEY		27	14				
					MADAGASCAR		8	9				
					REP. AFRIQUE SUD		38	57				
					ETATS-UNIS		214	512				
					CANADA		2	1				





CST	PRODUIT		QUANTITÉ	VALEUR 1 000 \$	CST	PRODUIT		QUANTITÉ	VALEUR 1 000 \$	CST	PRODUIT		QUANTITÉ	VALEUR 1 000 \$
	Origine	Unité				Origine	Unité				Origine	Unité		
	CEE		4	54		897 BIJUTERIE JOAILLERIE DRFEVR								
	FRANCE		3	51		MONDE	T	3	159					
	ALLEMAGNE R.F.		0	3		CEE		2	157					
	SUISSE		0	11		FRANCE		2	149					
						ALLEMAGNE R.F.		0	2					
						ITALIE		0	6					
	891 INSTR MUSIQUE PHONOS DISQUES					899 ARTICLES MANUFACTURES NCA								
	MONDE	T	20	185		MONDE	T	257	313					
	CEE		17	171		CEE		233	295					
	FRANCE		10	117		ADM		15	8					
	PAYS-BAS		2	15		FRANCE		159	235					
	ALLEMAGNE R.F.		3	22		BELGIQUE-LUXBG		73	55					
	ITALIE		2	17		PAYS-BAS		0	2					
	ROYAUME-UNI		1	6		ALLEMAGNE R.F.		1	2					
	ETATS-UNIS		1	6		ROYAUME-UNI		4	3					
	JAPON		1	1		FINLANDE		2	2					
						MADAGASCAR		15	8					
	892 OUVRAGES IMPRIMES					MALAYSIA		1	2					
	MONDE	T	99	279		JAPON		0	1					
	CEE		96	271		HONG-KONG		1	2					
	ADM		0	4										
	AFRIQUE NON ADM		1	2		998 CR NCM MCNETAIRE								
	FRANCE		94	264		MONDE	T	0	5					
	BELGIQUE-LUXBG		1	2		CEE		0	5					
	ALLEMAGNE R.F.		1	4		FRANCE		0	5					
	ITALIE		0	1										
	ROYAUME-UNI		0	1										
	SUISSE		1	2										
	ALGERIE		1	1										
	ILE MAURICE, SEY		0	1										
	MADAGASCAR		0	4										
	893 OUVR ET ART EN MAT PLAST NOA													
	MONDE	T	148	258										
	CEE		145	288										
	ADM		0	1										
	AFRIQUE NON ADM		1	5										
	FRANCE		134	270										
	BELGIQUE-LUXBG		0	1										
	ALLEMAGNE R.F.		0	2										
	ITALIE		11	15										
	DANEMARK		0	1										
	MADAGASCAR		0	1										
	REP. AFRIQUE SUD		1	5										
	MALAYSIA		1	1										
	JAPON		0	1										
	894 VOIT ENFANT ART SPORT JOUETS													
	MONDE	T	46	159										
	CEE		43	153										
	AFRIQUE NON ADM		0	1										
	FRANCE		40	145										
	BELGIQUE-LUXBG		1	2										
	ALLEMAGNE R.F.		0	1										
	ITALIE		1	5										
	ROYAUME-UNI		0	1										
	ESPAGNE		0	1										
	ILE MAURICE, SEY		0	1										
	ETATS-UNIS		2	3										
	895 ARTICLES DE BUREAU													
	MONDE	T	35	85										
	CEE		34	83										
	FRANCE		31	74										
	ALLEMAGNE R.F.		0	3										
	ITALIE		2	5										
	ROYAUME-UNI		1	2										
	896 OBJETS D ART ET ANTIQUITE													
	MONDE	T	0	8										
	CEE		0	5										
	AFRIQUE NON ADM		0	3										
	FRANCE		0	5										
	REP. AFRIQUE SUD		0	3										

CST	PRODUIT		VALEUR 1 000 \$	CST	PRODUIT		VALEUR 1 000 \$	CST	PRODUIT		VALEUR 1 000 \$		
	Destination	Unité			Destination	Unité			Destination	Unité			
COMMERCE TOTAL				099 PREPARAT ALIMENTAIRES NDA				ETATS-UNIS				14	359
MONDE	T	90961	14451	MONDE	T	1	2	CANADA		0	5		
CEE		89059	13806	CEE		1	2	INDE, SIKKIM		0	10		
ADM		475	53	FRANCE		1	2	JAPON		0	5		
AFRIQUE NON ADM		1364	27	1 BICISSONS ET TABACS				AUSTRALIE		0	8		
FRANCE		89034	13770	MONDE	T	902	429	532 PIGMENTS PEINTURES VERNIS					
BELGIQUE-LUXBG		2	2	CEE		899	428	MONDE	T	2	3		
PAYS-BAS		0	6	ADM		3	1	CEE		2	3		
ALLEMAGNE R.F.		23	18	FRANCE		899	428	FRANCE		2	3		
ITALIE		0	10	.MADAGASCAR		2	1	551 HUILES ESSENTIEL PR AROM					
ROYAUME-UNI		31	59	112 BICISSONS ALCOOLIQUE				MONDE	T	67	1767		
SUISSE		2	60	MONDE	T	896	425	CEE		48	1270		
ESPAGNE		0	13	CEE		893	424	FRANCE		47	1248		
ALGERIE		995	13	ADM		3	1	PAYS-BAS		0	6		
.CONGO(BRAZZA)		1	1	FRANCE		893	424	ALLEMAGNE R.F.		0	5		
.COTE F.SOMALIS		1	1	.MADAGASCAR		2	1	ITALIE		0	10		
ILE MAURICE,SEY		4	2	121 TABACS BRUTS ET DECHETS				ROYAUME-UNI		1	37		
.MADAGASCAR		264	67	MONDE	T	6	4	SUISSE		2	60		
.COMORES		210	24	CEE		6	4	ESPAGNE		0	13		
REP.AFRIQUE SUD		366	11	FRANCE		6	4	ETATS-UNIS		14	359		
ETATS-UNIS		14	360	2 MATIERES PREMIERES				CANADA		0	5		
CANADA		0	5	MONDE	T	450	39	INDE, SIKKIM		0	10		
INDE, SIKKIM		0	10	CEE		73	24	INDE, SIKKIM		0	10		
JAPON		9	10	ADM		6	1	JAPON		0	5		
AUSTRALIE		0	8	AFRIQUE NON ADM		367	12	AUSTRALIE		0	8		
DIVERS NEA		5	1	FRANCE		52	10	648 ARTICLES MANUFACTURES					
C PRODUITS ALIMENTAIRES				BELGIQUE-LUXBG		2	2	MONDE	T	276	74		
MONDE	T	89239	12055	ALLEMAGNE R.F.		19	13	CEE		135	45		
CEE		87900	12025	ILE MAURICE,SEY		1	1	ADM		133	25		
ADM		311	34	.MADAGASCAR		6	1	AFRIQUE NON ADM		0	1		
AFRIQUE NON ADM		995	13	REP.AFRIQUE SUD		366	11	FRANCE		132	44		
FRANCE		87900	12025	JAPON		4	3	.COTE F.SOMALIS		1	1		
ROYAUME-UNI		29	22	211 PEAUX BRUTES SAUF PELLETERIES				ILE MAURICE,SEY		0	1		
ALGERIE		995	13	MONDE	T	51	9	.MADAGASCAR		125	22		
.CONGO(BRAZZA)		1	1	CEE		51	9	.COMORES		8	2		
.MADAGASCAR		110	13	FRANCE		51	9	JAPON		4	2		
.COMORES		200	20	282 FERRAILLES				622 ARTICLES MANUF EN BCIS NDA					
032 PREP CONS PCISSONS CRUST				MONDE				4	3	MONDE	T	1	1
MONDE	T	0	1	284 DECHETS DE METAUX NON FERREUX				641 PAPIERS ET CARTONS					
CEE		0	1	MONDE	T	345	9	MONDE	T	5	1		
FRANCE		31	126	AFRIQUE NON ADM		345	9	656 ARTICLES EN MAT TEXTILES NDA					
053 PREP CONSERVES DE FRUITS				REP.AFRIQUE SUD		345	9	MONDE	T	218	53		
MONDE	T	1	1	JAPON		4	3	CEE		127	41		
ADM		1	1	5 PRODUITS CHIMIQUES				ADM		90	13		
.CCNGO(BRAZZA)		1	1	MONDE	T	68	1770	FRANCE		127	41		
054 LEGUMES PLANT TUBERC ALIM				CEE		49	1273	.MADAGASCAR		90	13		
MONDE	T	119	14	FRANCE		49	1251	664 VERRE					
ADM		110	13	PAYS-BAS		0	6	MONDE	T	1	1		
.MADAGASCAR		110	13	ALLEMAGNE R.F.		0	5	ADM		1	1		
061 SUCRE ET MIEL				ITALIE		0	10	.COTE F.SOMALIS		1	1		
MONDE	T	89082	11986	ROYAUME-UNI		1	37	673 BARRES PROFILES PALPLANCHES					
CEE		87887	11952	SUISSE		2	60	MONDE	T	25	5		
ADM		200	20	ESPAGNE		0	13	ADM		25	5		
AFRIQUE NON ADM		995	13	674 THE ET MATE				.MADAGASCAR		25	5		
FRANCE		87887	11952	MONDE	T	29	22	682 CUIVRE					
ALGERIE		995	13	ROYAUME-UNI		29	22	MONDE	T	4	2		
.COMORES		200	20	075 EPICES				JAPON		4	2		
C74 THE ET MATE				MONDE	T	7	70	691 CONSTRUCT METALL ET PARTIES					
MONDE	T	29	22	CEE		7	70	MONDE	T	3	3		
ROYAUME-UNI		29	22	FRANCE		7	70						

CST	PRODUIT		VALEUR 1 000 \$	CST	PRODUIT		VALEUR 1 000 \$	CST	PRODUIT		VALEUR 1 000 \$
	Destination	Unité			Destination	Unité			Destination	Unité	
	ADM		3								
	.MADAGASCAR		1								
	.COMORES		3								
	652 RESERVOIRS FUTS ETC METALL										
	MONDE	T	9				3				
	CEE		4				2				
	ADM		5				1				
	FRANCE		4				2				
	658 AUT ART MANLF EN MET CCMM										
	MONDE	T	8				3				
	ADM		8				3				
	.MADAGASCAR		8				3				
	7 MACHINES ET MATERIEL TRANSP.										
	MONDE	T	26				44				
	CEE		4				12				
	ADM		22				31				
	FRANCE		4				12				
	.MADAGASCAR		21				30				
	.COMORES		1				1				
	715 MACH POUR TRAVAIL DES METAUX										
	MONDE	T	1				1				
	ADM		1				1				
	.MADAGASCAR		1				1				
	718 MACH PR ALT INDUS SPECIAL										
	MONDE	T	16				26				
	ADM		16				26				
	.MADAGASCAR		16				26				
	719 MACHINES APPAREILS NDA										
	MONDE	T	1				3				
	ADM		1				2				
	.MADAGASCAR		1				1				
	.COMORES		0				1				
	724 APPAR POUR TELECOMMUNICAT										
	MONDE	T	0				5				
	CEE		0				5				
	FRANCE		0				5				
	732 VEHICULES ALTCMOBILES ROUTIERS										
	MONDE	T	7				9				
	CEE		3				6				
	ADM		4				3				
	FRANCE		3				6				
	.MADAGASCAR		3				2				
	894 VOIT ENFANT ART SPORT JOUETS										
	MONDE	T	0				1				
	AFRIQUE NON ADM		0				1				
	ILE MAURICE, SEY		0				1				

CST	PRODUIT		VALEUR 1 000 \$	CST	PRODUIT		VALEUR 1 000 \$	CST	PRODUIT		VALEUR 1 000 \$
	Destination	Quantité Unité			Destination	Quantité Unité			Destination	Quantité Unité	
061.30	SUCRE										
	MONDE	T	74386			11738					
	CEE		74186			11718					
	ADM		200			20					
	FRANCE		74186			11718					
	COMORES		200			20					
112.41	RHUM										
	MONDE	T	895			425					
	CEE		893			424					
	ADM		2			1					
	FRANCE		893			424					
	MADAGASCAR		2			1					
551.13	ESSENCE DE VETIVER										
	MONDE	T	14			438					
	CEE		10			302					
	FRANCE		10			302					
	ROYAUME-UNI		0			10					
	SUISSE		2			47					
	ESPAGNE		0			9					
	ETATS-UNIS		2			70					
551.14	ESSENCE DE GERANIUM BOURBON										
	MONDE	T	52			1328					
	CEE		38			968					
	FRANCE		37			946					
	PAYS-BAS		0			6					
	ALLEMAGNE R.F.		0			5					
	ITALIE		0			10					
	ROYAUME-UNI		1			27					
	SUISSE		1			13					
	ESPAGNE		0			4					
	ETATS-UNIS		11			289					
	CANADA		0			5					
	INDE, SIKKIM		0			10					
	JAPON		0			5					
	AUSTRALIE		0			8					



Associés — TOM — DOM  
**STATISTIQUE DU COMMERCE EXTÉRIEUR**

Assoziierte — TOM — DOM  
**AUSSENHANDELSSTATISTIK**

Associati — TOM — DOM  
**STATISTICA DEL COMMERCIO CON L'ESTERO**

Geassocieerden — TOM — DOM  
**STATISTIEK VAN DE BUITENLANDSE HANDEL**

Associates — TOM — DOM  
**FOREIGN TRADE STATISTICS**

## **GUADELOUPE**

**1967 — No.10**

**JAN.-JUIN 1967**

**JAN.-JUNI 1967**

**GEN.-GIU. 1967**

**JAN.-JUNI 1967**

**JAN.-JUNE 1967**





# GUADELOUPE

1967/II

## TABLE DES MATIÈRES

### De 1961 au 30-6-1967

Importations par origine	142
Exportations par destination	143
Balance commerciale	143
Importations par classe de produits	144
Exportations par principaux produits	145

### Du 1-1-1967 au 30-6-1967

Importations des produits par origine	147
Exportations des produits par destination	155
Exportations des produits spécifiques par destination	158

**Source:** Direction Générale des Douanes et Droits indirects de la République Française

## INDICE GENERALE

### Dal 1961 al 30-6-1967

Importazioni per origine	142
Esportazioni per destinazione	143
Bilancia commerciale	143
Importazioni per classe di prodotti	144
Esportazioni per principali prodotti	145

### Dal 1-1-1967 al 30-6-1967

Importazioni dei prodotti per origine	147
Esportazioni dei prodotti per destinazione	155
Esportazioni di prodotti specifici per destinazione	158

**Fonte:** Direction Générale des Douanes et Droits indirects de la République Française

## CONTENTS

### From 1961 to 30-6-1967

Imports by origin	142
Exports by destination	143
Balance of trade	143
Imports by category of product	144
Exports by major product	145

### From 1-1-1967 to 30-6-1967

Imports of product by origin	147
Exports of product by destination	155
Exports by major product	158

**Source:** Direction Générale des Douanes et Droits indirects de la République Française

## INHALTVERZEICHNIS

### Von 1961 bis 30-6-1967

Einfuhr nach Ursprung	142
Ausfuhr nach Bestimmung	143
Einfuhr-Ausfuhrüberschuß	143
Einfuhr nach Warenklassen	144
Ausfuhr nach wichtigsten Waren	145

### Von 1-1-1967 bis 30-6-1967

Einfuhr der Waren nach Ursprung	147
Ausfuhr der Waren nach Bestimmung	155
Ausfuhr von Spezifische Waren	158

**Quelle:** Direction Générale des Douanes et Droits indirects de la République Française

## INHOUD

### Van 1961 tot 30-6-1967

Invoer volgens herkomst	142
Uitvoer volgens bestemming	143
Handelsbalans	143
Invoer volgens groepen van produkten	144
Uitvoer volgens voornaamste produkten	145

### Van 1-1-1967 tot 30-6-1967

Invoer der produkten volgens herkomst	147
Uitvoer der produkten volgens bestemming	155
Uitvoer der specifieke produkten	158

**Bron:** Direction Générale des Douanes et Droits indirects de la République Française

## OBSERVATIONS — ANMERKUNGEN OSSERVAZIONI — OPMERKINGEN — NOTES

1000 Frs = 202,55 \$

	1961	1962	1963	1964	1965	1966	1-1/30-6		
							1965	1966	1967
<b>1 000 kg</b>									
<b>Monde</b>	<b>256 011</b>	<b>276 267</b>	<b>299 641</b>	<b>328 862</b>	<b>352 331</b>	<b>388 863</b>	<b>175 558</b>	<b>214 744</b>	<b>207 323</b>
<b>CEE</b>	<b>171 575</b>	<b>172 483</b>	<b>193 360</b>	<b>176 831</b>	<b>169 636</b>	<b>208 227</b>	<b>88 628</b>	<b>120 801</b>	<b>103 748</b>
France	137 068	141 330	163 536	150 125	151 927	196 647	79 778	113 797	90 828
U.E.B.L.	14 944	25 148	21 426	15 653	5 291	2 348	2 095	629	3 223
Pays-Bas	16 566	4 113	5 645	6 213	8 706	6 293	4 816	5 097	7 278
Allemagne (R.F.)	2 805	1 888	2 038	3 207	3 238	2 234	1 728	1 045	2 029
Italie	192	604	715	1 633	474	705	235	232	390
Royaume-Uni	414	412	451	787	681	660	309	303	291
Etats-Unis	2 621	3 326	18 876	20 322	29 093	43 812	6 702	25 628	24 105
Suède	8 762	8 796	7 352	5 995	94	5 579	37	1 037	3 307
Danemark	1 122	837	1 103	865	826	1 141	536	782	401
Suisse	9	17	19	22	171	48	143	21	61
Maroc	1 957	1 937	1 642	1 944	2 511	2 305	1 538	1 778	761
Algérie	718	285	258	15 233	21 716	8 926	9 373	6 541	1 887
Madagascar	1 388	5 333	1 713	1 898	382	1 694	257	72	248
Nicaragua	198	804	763	2 602	2 243	3 410	1 468	1 772	747
Martinique	2 100	4 557	3 843	4 118	3 426	1 762	1 915	1 022	497
Trinidad et Tobago	55 678	56 471	59 465	62 751	30 286	24 111	14 748	15 223	13 729
Antilles néerlandaises (Curaçao)	14 208	8 759	1 183	6 340	39 107	62 242	18 871	29 831	43 016
Colombie	0	—	0	220	10 002	5 338	3 814	3 280	6 807
Vénézuéla	523	593	79	16 446	28 549	9 427	19 872	1 075	251
Guyane britannique	—	1	—	6	2 460	4 832	1 075	2 977	3 082
Guyane française	1 580	321	720	995	500	707	262	361	169
Nouvelle Zélande	—	19	91	122	242	191	93	88	106
Autres pays	17 186	6 316	8 723	11 365	10 406	4 451	5 917	2 152	4 110
<b>1 000 \$</b>									
<b>Monde</b>	<b>52 376</b>	<b>57 467</b>	<b>69 567</b>	<b>79 385</b>	<b>85 215</b>	<b>92 906</b>	<b>42 343</b>	<b>49 142</b>	<b>50 014</b>
<b>CEE</b>	<b>42 813</b>	<b>47 234</b>	<b>57 092</b>	<b>64 399</b>	<b>68 251</b>	<b>75 598</b>	<b>34 440</b>	<b>39 926</b>	<b>40 265</b>
France	40 554	44 266	53 194	59 567	62 623	69 593	31 759	36 714	36 572
U.E.B.L.	460	701	838	801	768	697	354	341	478
Pays-Bas	762	982	1 121	1 552	1 410	1 292	731	685	1 135
Allemagne (R.F.)	709	866	1 266	1 700	2 572	2 967	1 200	1 768	1 498
Italie	328	419	673	779	878	1 049	396	419	582
Royaume-Uni	532	556	615	947	898	921	425	466	449
Etats-Unis	1 588	2 603	4 280	4 961	6 408	6 066	2 635	3 446	3 552
Suède	279	273	272	284	191	283	78	106	125
Danemark	457	366	500	482	490	709	292	494	221
Suisse	.	70	50	78	307	106	217	56	76
Maroc	269	316	206	304	345	320	186	203	123
Algérie	410	246	261	433	431	242	187	141	64
Madagascar	287	973	378	485	151	425	77	47	104
Nicaragua	15	126	226	650	379	272	269	176	87
Martinique	213	335	427	410	305	336	144	166	158
Trinidad et Tobago	.	2 731	3 455	2 987	1 564	1 150	766	668	573
Antilles néerlandaises (Curaçao)	.	522	157	574	1 924	3 179	919	1 601	2 302
Colombie	.	—	0	4	570	709	100	357	351
Vénézuéla	.	81	19	288	495	446	337	103	57
Guyane britannique	.	1	—	0	359	682	151	437	455
Guyane française	132	25	50	60	76	141	22	63	43
Nouvelle Zélande	—	12	76	99	215	169	84	91	91
Autres pays	.	997	1 503	1 940	1 856	1 152	1 014	635	918

## Exportations par destination

Guadeloupe

	1961	1962	1963	1964	1965	1966	1-1/30-6		
							1965	1966	1967
<b>1 000 kg</b>									
<b>Monde</b>	<b>332 110</b>	<b>337 822</b>	<b>319 639</b>	<b>257 782</b>	<b>290 873</b>	<b>274 082</b>	<b>155 236</b>	<b>201 044</b>	<b>178 739</b>
<b>CEE</b>	<b>231 578</b>	<b>241 716</b>	<b>209 646</b>	<b>190 162</b>	<b>212 614</b>	<b>195 473</b>	<b>114 692</b>	<b>143 248</b>	<b>69 274</b>
France	231 080	239 649	203 948	189 491	194 531	178 889	99 155	131 865	69 025
U.E.B.L.	—	0	84	128	9 935	5 251	9 881	5 214	69
Pays-Bas	—	0	—	540	525	10 177	525	5 014	—
Allemagne (R.F.)	0	—	—	1	107	19	0	19	—
Italie	482	2 067	5 614	3	7 516	1 136	5 133	1 136	0
Etats-Unis	87 931	85 961	106 317	63 870	68 350	73 553	39 984	54 410	55 493
Maroc	4 952	3 984	2 252	1 010	6 408	404	—	404	—
Martinique	203	166	251	582	300	866	181	346	1 362
Honduras britannique	—	—	—	—	—	24	—	—	51 006
Antilles néerlandaises (Curaçao)	—	—	0	—	0	2 341	—	2 341	—
Colombie	—	—	—	0	—	520	—	—	—
Guyane française	393	341	295	658	313	588	78	253	199
Autres pays	5 440	4 191	628	1 499	2 888	336	301	42	1 405
<b>1 000 \$</b>									
<b>Monde</b>	<b>36 079</b>	<b>35 166</b>	<b>38 150</b>	<b>34 772</b>	<b>37 849</b>	<b>35 008</b>	<b>18 835</b>	<b>24 552</b>	<b>16 787</b>
<b>CEE</b>	<b>28 544</b>	<b>29 497</b>	<b>27 987</b>	<b>29 005</b>	<b>30 686</b>	<b>28 052</b>	<b>14 930</b>	<b>20 030</b>	<b>11 122</b>
France	28 514	29 332	27 224	28 922	30 034	27 535	14 686	19 648	11 072
U.E.B.L.	0	1	28	62	193	163	163	132	49
Pays-Bas	—	1	—	18	14	179	14	76	—
Allemagne (R.F.)	1	—	—	1	17	19	0	19	—
Italie	29	163	735	2	428	156	67	156	1
Etats-Unis	6 071	4 451	9 410	4 725	5 837	6 016	3 708	4 119	4 769
Maroc	626	507	305	150	420	57	—	57	—
Martinique	118	146	215	312	186	379	107	115	358
Honduras britannique	—	—	—	—	—	1	—	—	120
Antilles néerlandaises (Curaçao)	—	—	1	—	2	126	—	126	—
Colombie	—	—	—	1	—	133	—	—	—
Guyane française	62	74	76	270	76	155	19	79	65
Autres pays	658	491	156	309	642	90	71	26	353

## Balance commerciale

1 000 \$

<b>Monde</b>	<b>— 16 297</b>	<b>— 22 301</b>	<b>— 31 417</b>	<b>— 44 613</b>	<b>— 47 366</b>	<b>— 57 898</b>	<b>— 23 508</b>	<b>— 24 590</b>	<b>— 33 227</b>
<b>CEE</b>	<b>— 14 269</b>	<b>— 17 737</b>	<b>— 29 105</b>	<b>— 35 394</b>	<b>— 37 565</b>	<b>— 47 546</b>	<b>— 19 510</b>	<b>— 19 896</b>	<b>— 29 143</b>

CST		1961	1962	1963	1964	1965	1966	1-1/30-6		
								1965	1966	1967
<b>1 000 \$</b>										
<b>0 + 1</b>	<i>Alimentation, boissons, tabac</i>									
	<b>Monde</b>	<b>9 915</b>	<b>13 773</b>	<b>16 509</b>	<b>17 711</b>	<b>21 269</b>	<b>25 481</b>	<b>10 353</b>	<b>13 691</b>	<b>12 359</b>
	CEE	7 997	10 635	13 074	13 260	16 473	20 233	8 036	10 727	9 614
	Etats-Unis	212	2 603	419	597	1 113	1 243	444	804	955
	Danemark	309	366	402	394	369	574	235	411	161
	Colombie	—	—	—	—	402	619	33	301	232
	Guyane britannique	—	4	—	4	340	669	148	429	447
<b>2 + 4</b>	<i>Matières premières</i>									
	<b>Monde</b>	<b>2 048</b>	<b>1 891</b>	<b>2 472</b>	<b>2 649</b>	<b>2 921</b>	<b>3 274</b>	<b>1 538</b>	<b>1 564</b>	<b>1 628</b>
	CEE	1 654	1 636	2 265	2 217	2 543	2 650	1 296	1 281	1 310
<b>3</b>	<i>Produits énergétiques</i>									
	<b>Monde</b>	<b>3 539</b>	<b>3 598</b>	<b>4 684</b>	<b>3 981</b>	<b>3 847</b>	<b>4 541</b>	<b>1 859</b>	<b>2 317</b>	<b>2 806</b>
	CEE	43	61	94	83	78	51	16	24	15
	Etats-Unis	228	514	1 250	929	331	132	224	60	79
	Trinidad et Tobago	2 385	2 434	3 232	2 695	1 442	1 055	682	607	527
	Antilles néerl. (Curaçao)	706	514	88	260	1 888	3 132	900	1 577	2 066
<b>7</b>	<i>Machines et matériel de transport</i>									
	<b>Monde</b>	<b>9 417</b>	<b>11 376</b>	<b>11 887</b>	<b>15 627</b>	<b>18 611</b>	<b>18 938</b>	<b>9 924</b>	<b>10 245</b>	<b>10 648</b>
	CEE	8 186	9 901	10 167	13 304	15 378	16 152	8 117	8 724	8 961
	Royaume-Uni	334	327	355	604	560	567	284	309	276
	Etats-Unis	746	1 044	1 223	1 511	2 211	1 895	1 244	1 042	1 284
<b>5 + 6 + 8</b>	<i>Autres produits industriels</i>									
	<b>Monde</b>	<b>16 977</b>	<b>20 589</b>	<b>25 803</b>	<b>30 411</b>	<b>38 461</b>	<b>40 632</b>	<b>18 625</b>	<b>21 300</b>	<b>22 551</b>
	CEE	16 278	19 571	24 586	27 672	33 674	36 474	16 931	19 142	20 341
	Royaume-Uni	108	82	108	191	217	229	84	102	110
	Etats-Unis	112	368	492	1 144	2 700	2 676	676	1 469	1 199
	Algérie	23	9	7	289	415	163	180	124	33
	Vénézuéla	—	9	8	282	488	160	334	15	7

## Exportations par principaux produits

Guadeloupe

CST		1961	1962	1963	1964	1965	1966	1-1/30-6		
								1965	1966	1967
<b>1 000 kg</b>										
<b>051.30</b>	<i>Bananes fraîches</i>									
	<b>Monde</b>	<b>122 363</b>	<b>118 058</b>	<b>108 567</b>	<b>54 806</b>	<b>75 690</b>	<b>79 393</b>	<b>8 411</b>	<b>52 017</b>	<b>6 095</b>
	CEE	122 342	118 050	108 392	54 779	75 690	79 393	8 411	52 017	6 095
<b>061.30</b>	<i>Sucre</i>									
	<b>Monde</b>	<b>159 276</b>	<b>172 608</b>	<b>165 368</b>	<b>162 044</b>	<b>168 006</b>	<b>143 294</b>	<b>142 210</b>	<b>112 608</b>	<b>101 793</b>
	CEE	<sup>1)</sup> 100 034	114 158	90 197	126 543	107 643	92 568	102 045	77 282	60 125
	Etats-Unis	<sup>1)</sup> 87 836	48 602	71 847	32 693	52 499	49 897	39 972	34 680	41 519
<b>112.41</b>	<i>Rhum</i>									
	<b>Monde</b>	<b>7 068</b>	<b>7 983</b>	<b>9 403</b>	<b>6 823</b>	<b>6 808</b>	<b>6 346</b>	<b>2 626</b>	<b>2 389</b>	<b>2 297</b>
	CEE	7 068	7 983	9 403	6 823	6 808	6 346	2 626	2 389	2 297
<b>1967</b>										
<b>051.30</b>	<i>Bananes fraîches</i>									
	<b>Monde</b>	<b>13 256</b>	<b>11 950</b>	<b>11 639</b>	<b>7 198</b>	<b>11 285</b>	<b>11 419</b>	<b>1 162</b>	<b>7 462</b>	<b>806</b>
	CEE	13 255	11 950	11 628	7 197	11 285	11 419	1 162	7 462	806
<b>061.30</b>	<i>Sucre</i>									
	<b>Monde</b>	<b>18 942</b>	<b>19 529</b>	<b>21 142</b>	<b>22 975</b>	<b>21 298</b>	<b>18 583</b>	<b>16 013</b>	<b>14 635</b>	<b>13 688</b>
	CEE	<sup>1)</sup> 12 477	14 703	11 867	18 257	15 774	12 852	12 334	10 727	9 219
	Etats-Unis	<sup>1)</sup> 6 026	3 841	8 837	4 229	5 524	5 612	3 649	3 815	4 448
<b>112.41</b>	<i>Rhum</i>									
	<b>Monde</b>	<b>1 945</b>	<b>2 084</b>	<b>3 096</b>	<b>2 429</b>	<b>2 441</b>	<b>2 268</b>	<b>935</b>	<b>839</b>	<b>763</b>
	CEE	1 945	2 084	2 096	2 429	2 441	2 268	935	839	763

<sup>1)</sup> Y compris la mélasse.





CST	PRODUIT		VALEUR 1 000 \$	CST	PRODUIT		VALEUR 1 000 \$	CST	PRODUIT		VALEUR 1 000 \$
	Origine	Unité			Origine	Unité			Origine	Unité	
COMMERCE TOTAL				INDES OCCID.				PAYS-BAS			
MONDE	T	2C7323	50014	TRINIDAD, TOBAGO			5			5	
CEE		103748	40265	COLCMBIE			50			24	
ADM		44462	2788	GUYANE BRIT.			260				
AFRIQUE NON ADM		277C	228	.SURINAM			3050				
FRANCE		90828	36572	.GUYANE FR.			236				
BELGIQUE-LUXBG		3223	478	PEROU			37				
PAYS-BAS		7278	1135	ARGENTINE			4				
ALLEMAGNE R.F.		2029	1498	LIBAN			34				
ITALIE		390	582	THAILANDE			6				
ROYAUME-UNI		291	449	INDONESIE			71				
NORVEGE		50	20	MALAYSIA			3				
SUEDE		3307	125	NOUV. ZELANDE			106			91	
DANEMARK		401	221	001 ANIMAUX VIVANTS				025 OEUFS D OISEAUX			
SUISSE		61	76	MONDE	T	43	34	MONDE	T	67	53
AUTRICHE		1	5	CEE		1	6	CEE		59	48
PORTUGAL		20	17	ACP		3	3	FRANCE		59	48
ESPAGNE		6	17	FRANCE		0	4	ETATS-UNIS		7	5
MAROC		761	123	PAYS-BAS		0	2	031 POISSONS			
ALGERIE		1887	64	ETATS-UNIS		1	3	MONDE	T	839	547
EGYPTE		12C	39	NICARAGUA		14	8	CEE		762	500
.SENEGAL		10	7	REP. DOMINICAINE		24	13	ADM		37	32
.COTE D IVOIRE		68	66	.MARTINIQUE		3	3	FRANCE		761	499
.CAMEROUN R.F.		8	7	INDES OCCID.		1	1	PAYS-BAS		1	2
.GABON		77	31	NOUV. ZELANDE		106	91	NORVEGE		39	14
.MADAGASCAR		248	104	011 VIANDE FRAICHE REFRIG CONGEL				REP. DOMINICAINE		1	1
.COMORES		1	1	MONDE	T	1245	1081	JAMAIQUE		1	1
.REUNION, COMOR		5	2	CEE		721	593	.GUYANE FR.		37	32
REP. AFRIQUE SUD		4	3	FRANCE		643	521	032 PREP CONS POISSONS CRUST			
ETATS-UNIS		24105	3552	PAYS-BAS		78	72	MONDE	T	185	117
CANADA		8	19	DANEMARK		1	1	CEE		71	57
MEXIQUE		59	60	ETATS-UNIS		29	22	AFRIQUE NON ADM		114	60
HONDURAS BRIT		0	2	COSTA RICA		98	115	FRANCE		71	56
HONDURAS		1823	161	COLCMBIE		256	230	ALLEMAGNE R.F.		1	2
NICARAGUA		747	87	ARGENTINE		34	30	MAROC		114	60
COSTA RICA		98	115	NOUV. ZELANDE		106	91	042 RIZ			
HAITI		2	3	012 VIANDES ETC SECHES SAL FUM				MONDE	T	5982	1049
REP. DOMINICAINE		25	13	MONDE	T	453	264	ADM		356	68
.MARTINIQUE		497	158	CEE		209	161	.MADAGASCAR		120	23
JAMAIQUE		284	80	FRANCE		161	136	ETATS-UNIS		2575	534
INDES OCCID.		937	57	PAYS-BAS		33	16	GUYANE BRIT.		3050	447
TRINIDAD, TOBAGO		13729	573	ALLEMAGNE R.F.		15	8	.SURINAM		236	44
.ANTILLES NEERL		43016	2302	ITALIE		0	1	043 ORGE			
COLOMBIE		6807	351	DANEMARK		223	86	MONDE	T	18	3
VENEZUELA		251	57	ETATS-UNIS		21	17	CEE		18	3
GUYANE BRIT.		3082	455	013 PREP ET CONSERVE DE VIANDE				FRANCE		18	3
.SURINAM		363	66	MONDE	T	571	652	044 MAIS			
.GUYANE FR.		169	43	CEE		545	620	MONDE	T	1060	131
PEROU		4	4	FRANCE		430	445	CEE		930	114
BRESIL		2	1	PAYS-BAS		113	172	ADM		5	1
ARGENTINE		34	30	ALLEMAGNE R.F.		1	3	FRANCE		930	114
LIBAN		6	2	CANEMARK		26	32	ETATS-UNIS		54	8
INDE, SIKKIM		1	5	022 LAIT ET CREME DE LAIT				.MARTINIQUE		5	1
THAILANDE		72	9	MONDE	T	1305	899	THAILANDE		70	8
INDONESIE		3	2	CEE		1271	863	045 AUTRES CEREALES			
MALAYSIA		3	2	FRANCE		1111	799	MONDE	T	36	5
JAPON		11	23	PAYS-BAS		160	64	CEE		36	5
HONG-KONG		5	9	DANEMARK		30	29	FRANCE		36	5
AUSTRALIE		1	2	SUISSE		4	7	046 SEMOLE ET FARINE DE FROMENT			
NOUV. ZELANDE		106	91	023 BEURRE				MONDE	T	10287	1627
0 PRODUITS ALIMENTAIRES				024 FROMAGE ET CAILLEBOTTE				CEE		10287	1627
MONDE	T	32698	10407	MONDE	T	194	390	FRANCE		10287	1627
CEE		23506	7781	CEE		194	390	048 PREPAR DE CEREAL DE FARINE			
ADM		902	326	FRANCE		194	390	MONDE	T	704	411
AFRIQUE NON ADM		411	129	025 OEUFS D OISEAUX				CEE		665	376
FRANCE		22662	7281	MONDE	T	1305	899	ADM		27	17
BELGIQUE-LUXBG		43	29	CEE		1271	863	FRANCE		640	349
PAYS-BAS		763	447	FRANCE		1111	799	BELGIQUE-LUXBG		18	21
ALLEMAGNE R.F.		18	14	PAYS-BAS		160	64	PAYS-BAS		6	6
ITALIE		20	10	DANEMARK		30	29	ROYAUME-UNI		1	1
ROYAUME-UNI		5	12	SUISSE		4	7	049 AUTRES CEREALES			
NORVEGE		42	16	026 FROMAGE ET CAILLEBOTTE				MONDE	T	36	5
DANEMARK		281	149	MONDE	T	236	312	CEE		36	5
SUISSE		26	31	CEE		215	288	FRANCE		640	349
MAROC		292	90	FRANCE		210	283	BELGIQUE-LUXBG		18	21
EGYPTE		119	39	027 BEURRE				PAYS-BAS		6	6
.COTE D IVOIRE		68	66	MONDE	T	194	390	ROYAUME-UNI		1	1
.CAMEROUN R.F.		8	7	CEE		194	390	050 AUTRES CEREALES			
.MADAGASCAR		198	85	FRANCE		194	390	MONDE	T	704	411
.COMORES		1	1	028 BEURRE				CEE		665	376
ETATS-UNIS		3738	946	MONDE	T	194	390	ADM		27	17
CANADA		3	1	FRANCE		194	390	FRANCE		640	349
MEXIQUE		54	54	029 BEURRE				BELGIQUE-LUXBG		18	21
NICARAGUA		14	8	MONDE	T	236	312	PAYS-BAS		6	6
COSTA RICA		98	115	CEE		215	288	ROYAUME-UNI		1	1
REP. DOMINICAINE		25	13	FRANCE		210	283	051 AUTRES CEREALES			
.MARTINIQUE		355	90	030 BEURRE				MONDE	T	704	411
JAMAIQUE		1	1	MONDE	T	194	390	CEE		665	376
				CEE		194	390	ADM		27	17
				FRANCE		194	390	FRANCE		640	349

CST	PRODUIT		QUANTITÉ	VALEUR 1 000 \$	CST	PRODUIT		QUANTITÉ	VALEUR 1 000 \$	CST	PRODUIT		QUANTITÉ	VALEUR 1 000 \$	
	Origine	Unité				Origine	Unité				Origine	Unité			
	ETATS-UNIS		10	16		PAYS-BAS		0	2		ROYAUME-UNI		32	39	
	.MARTINIQUE		27	17		.CCTE D IVOIRE		68	66		DANEMARK		47	12	
	TRINIDAD, TOBAGO		1	1		.CAMEROUN R.F.		8	7		PORTUGAL		1	1	
051	FRUITS FRAIS NOIX NON OLEAG					.MADAGASCAR		67	51		ALGERIE		186	30	
	MONDE	T	770	282		INDONESIE		3	2		ETATS-UNIS		28	9	
	CEE		529	174	072	MALAYSIA		3	2		.MARTINIQUE		58	10	
	AOM		8	1							TRINIDAD, TOBAGO		0	1	
	FRANCE		529	174							.ANTILLES NEERL		56	16	
	ETATS-UNIS		226	106		MONDE	T	33	46	111	BOISSONS N ALC EXC JUS FRUITS				
	.MARTINIQUE		8	1		CEE		33	46		MONDE	T	1869	338	
	INDES OCCID.		4	1		FRANCE		33	46		CEE		1709	297	
052	FRUITS SEC-ES OU DESHYDRATES										AOM		103	24	
	MONDE	T	45	35	073	CHOCCOLAT ET PREP AU CACAO					FRANCE		1617	264	
	CEE		45	35		MONDE	T	53	68		BELGIQUE-LUXBG		59	21	
	FRANCE		45	35		CEE		43	59		PAYS-BAS		7	2	
053	PREP CONSERVES DE FRUITS					AOM		10	8		ALLEMAGNE R.F.		18	7	
	MONDE	T	995	263		FRANCE		42	58		ITALIE		8	4	
	CEE		914	229		PAYS-BAS		1	1		DANEMARK		29	8	
	AOM		28	12		.MARTINIQUE		10	8		ETATS-UNIS		28	9	
	AFRIQUE NON AOM		38	10		TRINIDAD, TOBAGO		9	2		.MARTINIQUE		58	10	
	FRANCE		894	220							.ANTILLES NEERL		46	14	
	ITALIE		20	9	074	THE ET MATE					MONDE	T	5118	1302	
	ROYAUME-UNI		3	10		MONDE	T	1	3		CEE		4870	1224	
	MAROC		38	10		CEE		1	3		AOM		10	2	
	.MARTINIQUE		28	11		FRANCE		0	2		AFRIQUE NON AOM		186	30	
	TRINIDAD, TOBAGO		9	2							FRANCE		4784	1194	
054	LEGUMES PLANT TUBERC ALIM				075	EPICES					PAYS-BAS		74	27	
	MONDE	T	4046	871		MONDE	T	13	22		ALLEMAGNE R.F.		10	2	
	CEE		2915	542		CEE		7	14		ROYAUME-UNI		32	39	
	AFRIQUE NON AOM		260	59		AOM		7	8		DANEMARK		19	4	
	FRANCE		2643	490		FRANCE		7	14		PORTUGAL		1	1	
	PAYS-BAS		269	51		.MADAGASCAR		5	6		ALGERIE		186	30	
	MAROC		141	20		.CCMGRES		1	1		TRINIDAD, TOBAGO		0	1	
	EGYPTE		119	39	081	ALIMENTS POUR ANIMAUX					.ANTILLES NEERL		10	2	
	ETATS-UNIS		801	207		MONDE	T	1918	292		MONDE	T	107	312	
	MEXIQUE		54	54		CEE		1609	242		CEE		107	312	
	COLOMBIE		4	2		AOM		272	48		FRANCE		107	312	
	PEROU		4	4		FRANCE		1609	242		2	MATIERES PREMIERES			
	LIBAN		6	2		.MARTINIQUE		272	48		MONDE	T	9654	1022	
055	PREPAR ET CONSERV DE LEGUMES					TRINIDAD, TOBAGO		36	2		CEE		6629	705	
	MONDE	T	492	203							AOM		261	41	
	CEE		485	198		091	MARGARINE ET GRAISSES ALIM				FRANCE		6576	701	
	AOM		6	4		MONDE	T	316	148		BELGIQUE-LUXBG		3	3	
	FRANCE		463	192		CEE		312	147		ALLEMAGNE R.F.		50	2	
	BELGIQUE-LUXBG		22	6		FRANCE		231	104		.MADAGASCAR		46	18	
	.MADAGASCAR		6	4		PAYS-BAS		81	42		.REUNION, COMOR		5	2	
061	SUCRE ET MIEL					NORVEGE		4	1		ETATS-UNIS		206	34	
	MONDE	T	68	22							HONDURAS		1823	161	
	CEE		68	22		099	PREPARAT ALIMENTAIRES NOA				NICARAGUA		733	79	
	FRANCE		68	22		MONDE	T	368	294		COLOMBIE		0	1	
062	CONFIS SUCRERIES SANS CACAO					CEE		354	264		.SURINAM		88	11	
	MONDE	T	206	144		FRANCE		344	256		.GUYANE FR.		121	11	
	CEE		204	143		BELGIQUE-LUXBG		0	1		BRESIL		2	1	
	FRANCE		199	138		PAYS-BAS		10	8		221	GRAINES NOIX OLEAGINEUSES			
	PAYS-BAS		5	4		ROYAUME-UNI		1	1		MONDE	T	73	29	
	ALLEMAGNE R.F.		1	1		DANEMARK		1	1		CEE		20	8	
	ETATS-UNIS		2	1		SUISSE		1	1		AOM		50	20	
071	CAFE					ETATS-UNIS		9	27		FRANCE		20	8	
	MONDE	T	149	139		CANADA		3	1		.MADAGASCAR		46	18	
	CEE		1	10							.REUNION, COMOR		5	2	
	AOM		142	124		1	BOISSONS ET TABACS				BRESIL		2	1	
	FRANCE		1	8		MONDE	T	7094	1952		242	BOIS RONDS BRUTS SIMPL EQUAR			
						CEE		6686	1833		MONDE	T	202	27	
						AOM		114	26		ETATS-UNIS		202	27	
						AFRIQUE NON ACM		186	30		243	BOIS FACONNES OU SIMPL TRAV			
						FRANCE		6509	1770		MONDE	T	8442	839	
						BELGIQUE-LUXBG		61	21						
						PAYS-BAS		81	30						
						ALLEMAGNE R.F.		28	8						
						ITALIE		8	4						





CST	PRODUIT		QUANTITÉ	VALEUR 1 000 \$	CST	PRODUIT		QUANTITÉ	VALEUR 1 000 \$	CST	PRODUIT		QUANTITÉ	VALEUR 1 000 \$	
	Origine	Unité				Origine	Unité				Origine	Unité			
	FRANCE		61	89		BELGIQUE-LUXBG		41	8		BELGIQUE-LUXBG		4	7	
	ALLEMAGNE R.F.		0	1		ALLEMAGNE R.F.		1	1		ALLEMAGNE R.F.		2	3	
	ITALIE		1	1		ITALIE		2	2		ETATS-UNIS		0	2	
	SUEDE		0	1		ETATS-UNIS		2	3						
	PORTUGAL		14	9							684 ALUMINIUM				
	ETATS-UNIS		1	4							MONDE	T	98	99	
	JAPON		1	2							CEE		96	97	
656	ARTICLES EN MAT TEXTILES NDA					666	ARTICLES EN CERAMIQUE					FRANCE		96	97
	MONDE	T	874	768		MCNDE	T	62	59		ETATS-UNIS		1	2	
	CEE		743	721		CEE		61	57						
	ADM		37	9		FRANCE		60	55						
	FRANCE		681	653		ALLEMAGNE R.F.		0	1		685	PLOMB			
	BELGIQUE-LUXBG		9	6		ITALIE		0	1		MONDE	T	21	9	
	PAYS-BAS		35	15		JAPON		0	1		CEE		21	9	
	ITALIE		17	46							FRANCE		21	9	
	SUISSE		31	12		667	PIERRE GEMME PERLES FINES								
	MADAGASCAR		4	1		MCNDE	T	0	1						
	ETATS-UNIS		28	18		CEE		0	1		686	ZINC			
	TRINIDAD, TCBAGO		2	1		FRANCE		0	1		MONDE	T	19	18	
	ANTILLES NEERL		29	8							CEE		18	11	
	GUYANE BRIT.		31	4		673	BARRES PROFILES PALPLANCHES					FRANCE		18	11
	JAPON		0	1		MCNDE	T	5315	635		ROYAUME-UNI		1	7	
						CEE		5315	635						
657	COUV PARQU TAPIS TAPISSERIE					FRANCE		5071	609		687	ETAIN			
	MONDE	T	148	65		BELGIQUE-LUXBG		196	21		MONDE	T	2	4	
	CEE		148	69		ALLEMAGNE R.F.		49	5		CEE		2	4	
	FRANCE		69	44							FRANCE		2	4	
	PAYS-BAS		66	20		674	LARGES PLATS ET TCLES								
	ALLEMAGNE R.F.		13	4		MCNDE	T	1699	361		691	CONSTRUCT METALL ET PARTIES			
						CEE		1685	356		MONDE	T	1231	661	
661	CHAUX CIMENTS OUVR PR BATIMENT					FRANCE		1339	275		CEE		1144	536	
	MONDE	T	47112	1173		BELGIQUE-LUXBG		346	81		ADM		2	7	
	CEE		18956	642		ETATS-UNIS		14	5		FRANCE		1144	535	
	AFRIQUE NON ADM		1699	33							ITALIE		0	1	
	FRANCE		17024	601		675	FEUILLARDS					ROYAUME-UNI		12	5
	BELGIQUE-LUXBG		1932	40		MCNDE	T	2	1		CEE		73	113	
	ITALIE		0	1		CEE		2	1		MARTINIQUE		2	7	
	SUEDE		3278	59		FRANCE		2	1		692	RESERVOIRS FUTS ETC METALL			
	ALGERIE		1699	33							MONDE	T	195	132	
	ETATS-UNIS		16631	321		676	RAILS AUT ELEM D VCIES FER					CEE		133	120
	COLOMBIE		6547	117		MCNDE	T	28	3		ADM		22	4	
						CEE		18	3		FRANCE		133	120	
662	PIECES DE CCNSTR EN CERAM					FRANCE		18	3		ROYAUME-UNI		5	1	
	MONDE	T	1294	289		677	FILS FER ACIER SF FIL MACH					ETATS-UNIS		8	5
	CEE		1286	289		MONDE	T	72	15		MARTINIQUE		1	2	
	FRANCE		764	181		CEE		72	15		JAMAIQUE		23	1	
	ALLEMAGNE R.F.		500	103		FRANCE		72	15		MARTINIQUE		21	2	
	ITALIE		23	5		678	TLB TUYAUX RACC FCN FER AC					ANTILLES NEERL		21	2
663	ARTICLES MINERAUX NDA					MONDE	T	1209	316		693	CABL RONCES TREILLIS METAL			
	MONDE	T	91	61		CEE		1205	313		MONDE	T	486	244	
	CEE		87	56		FRANCE		908	242		CEE		484	243	
	FRANCE		61	50		ALLEMAGNE R.F.		297	70		FRANCE		484	243	
	ALLEMAGNE R.F.		1	2		ROYAUME-UNI		3	2		PORTUGAL		2	1	
	ITALIE		25	3		ETATS-UNIS		0	2		694	CLOUTERIE ET BOULCNERIE			
	ROYAUME-UNI		0	2		679	OUVR BRUTS FON AC MOULE FORGE					MONDE	T	311	118
	ETATS-UNIS		4	4		MONDE	T	42	15		CEE		307	107	
664	VERRE					CEE		42	15		FRANCE		299	103	
	MONDE	T	277	138		FRANCE		42	15		ALLEMAGNE R.F.		9	4	
	CEE		275	132							ETATS-UNIS		4	10	
	ADM		0	3		682	CUIVRE					MEXIQUE		0	1
	FRANCE		165	95		MONDE	T	28	53		695	OUTILLAGE EN METAUX COMMUNS			
	BELGIQUE-LUXBG		108	34		CEE		27	52		MONDE	T	101	224	
	ALLEMAGNE R.F.		2	2		FRANCE		21	42		CEE		96	211	
	ETATS-UNIS		1	2							FRANCE		91	199	
	MARTINIQUE		0	3		MONDE	T	28	53		ALLEMAGNE R.F.		6	12	
665	VERRERIE					CEE		27	52		ROYAUME-UNI		4	8	
	MONDE	T	623	208		FRANCE		21	42						
	CEE		621	205											
	FRANCE		578	194											



CST	PRODUIT		VALEUR 1 000 \$	CST	PRODUIT		VALEUR 1 000 \$	CST	PRODUIT		VALEUR 1 000 \$	
	Origine	Unité			Origine	Unité			Origine	Unité		
	PORTUGAL		0	1	ROYAUME-UNI		6	9	723 FILS CABLES ISOLAT ELEC			
	ETATS-UNIS		0	4	REP.AFRIQUE SUD		4	3	MONDE	T	167	228
	696 COUPELLERIE ET COUVERTS				ETATS-UNIS		129	311	CEE		167	228
	MONDE	T	14	68	MEXIQUE		5	5	FRANCE		167	228
	CEE		13	67	ALSTRALIE		1	2				
	FRANCE		13	65	714 MACHINES DE BUREAU				724 APPAR POUR TELECOMMUNICAT			
	ALLEMAGNE R.F.		0	2	MONDE	T	12	159	MONDE	T	55	409
	ROYAUME-UNI		1	1	CEE		9	116	CEE		54	393
	697 ARTICLES METAL USAGE DCMEST				ACP		0	1	FRANCE		49	366
	MONDE	T	244	357	FRANCE		5	66	PAYS-BAS		0	3
	CEE		241	387	PAYS-BAS		0	4	ALLEMAGNE R.F.		4	21
	FRANCE		191	315	ALLEMAGNE R.F.		1	13	ITALIE		1	3
	PAYS-BAS		4	11	ITALIE		2	32	SUISSE		0	2
	ALLEMAGNE R.F.		1	4	ROYAUME-UNI		1	17	ETATS-UNIS		1	12
	ITALIE		44	57	SUEDE		1	11	JAPON		0	2
	ROYAUME-UNI		1	1	SUISSE		1	5				
	SUEDE		1	5	ETATS-UNIS		1	7	725 APPAREILS ELECTRODOMESTIQUES			
	ETATS-UNIS		1	2	MARTINIQUE		0	1	MONDE	T	159	320
	698 AUT ART MANUF EN MET COMM				TRINIDAD,TOBAGO		0	2	CEE		138	269
	MONDE	T	421	407	715 MACH POUR TRAVAIL DES METAUX				FRANCE		102	202
	CEE		400	358	MONDE	T	22	77	PAYS-BAS		2	6
	FRANCE		377	342	CEE		21	75	ALLEMAGNE R.F.		11	23
	PAYS-BAS		15	8	FRANCE		21	74	ITALIE		24	38
	ALLEMAGNE R.F.		8	7	SUISSE		0	2	ROYAUME-UNI		1	3
	ROYAUME-UNI		5	5	717 MACH PR TEXT CUIR MAC A COUD				SUEDE		3	7
	SUEDE		0	1	MONDE	T	15	52	ETATS-UNIS		17	41
	ETATS-UNIS		15	43	CEE		9	30				
	7 MACHINES ET MATERIEL TRANSP.				FRANCE		5	16	726 APP ELEC MEDICALE ET RADIOL			
	MONDE	T	4792	10648	ALLEMAGNE R.F.		1	7	MONDE	T	6	97
	CEE		4053	8961	ITALIE		3	7	CEE		6	97
	ADM		3	2	SUISSE		1	5	FRANCE		6	96
	AFRIQUE NON ADM		4	3	ESPAGNE		4	6	729 MACH ET APP ELECTRIQUES NOA			
	FRANCE		3392	7493	ETATS-UNIS		2	11	MONDE	T	223	475
	BELGIQUE-LUXBG		37	111	718 MACH PR AUT INDUS SPECIAL				CEE		209	434
	PAYS-BAS		35	64	MONDE	T	420	741	FRANCE		199	414
	ALLEMAGNE R.F.		443	1042	CEE		220	392	ALLEMAGNE R.F.		10	19
	ITALIE		146	252	FRANCE		218	382	ITALIE		0	1
	ROYAUME-UNI		138	276	BELGIQUE-LUXBG		0	2	ROYAUME-UNI		1	4
	NORVEGE		8	5	ALLEMAGNE R.F.		1	5	SUEDE		1	1
	SUEDE		14	41	ITALIE		0	3	DANEMARK		2	2
	DANEMARK		3	4	ROYAUME-UNI		8	25	SUISSE		0	1
	SUISSE		2	20	ETATS-UNIS		192	325	ETATS-UNIS		9	32
	AUTRICHE		0	1	719 MACHINES APPAREILS NCA							
	ESPAGNE		4	6	MONDE	T	806	2343	731 VEHICULES POUR VOIES FERREES			
	REP.AFRIQUE SUD		4	3	CEE		674	1973	MONDE	T	3	8
	ETATS-UNIS		548	1284	ACP		2	1	CEE		3	6
	CANADA		2	4	FRANCE		644	1735	FRANCE		3	6
	MEXIQUE		5	5	BELGIQUE-LUXBG		1	2	ETATS-UNIS		0	2
	MARTINIQUE		2	2	PAYS-BAS		0	1				
	TRINIDAD,TCRAGO		0	2	ALLEMAGNE R.F.		25	225	732 VEHICULES AUTOMOBILES ROUTIERS			
	VENEZUELA		8	28	ITALIE		4	10	MONDE	T	2250	4012
	JAPON		0	3	ROYAUME-UNI		35	66	CEE		2112	3743
	AUSTRALIE		1	2	SUEDE		8	20	FRANCE		1572	2812
	711 CHAUDIERES MOT NON ELECTR				DANEMARK		1	2	BELGIQUE-LUXBG		20	36
	MONDE	T	50	326	SUISSE		0	1	PAYS-BAS		32	50
	CEE		39	270	AUTRICHE		0	1	ALLEMAGNE R.F.		381	697
	FRANCE		27	199	ETATS-UNIS		83	276	ITALIE		107	148
	BELGIQUE-LUXBG		10	64	CANADA		2	4	ROYAUME-UNI		81	140
	ALLEMAGNE R.F.		2	6	MARTINIQUE		2	1	ETATS-UNIS		56	128
	ROYAUME-UNI		3	6	722 MACH ELECT APPAR PR COUPEUR							
	SUEDE		0	2	MONDE	T	204	646	733 VEHIC ROUT NON AUTOMOBILES			
	ETATS-UNIS		8	48	CEE		200	629	MONDE	T	80	129
	712 TRACTEURS MACH APPAR AGRIC				ADM		0	1	CEE		76	123
	MONDE	T	249	499	FRANCE		197	613	FRANCE		76	121
	CEE		104	170	ALLEMAGNE R.F.		3	15	ITALIE		1	1
	AFRIQUE NON ADM		4	3	ITALIE		0	1	ETATS-UNIS		4	6
	FRANCE		90	145	ROYAUME-UNI		3	6	734 AERONEFS			
	BELGIQUE-LUXBG		5	6	SUISSE		0	3	MONDE	T	3	29
	ALLEMAGNE R.F.		6	10	ETATS-UNIS		0	6				
	ITALIE		4	8	MARTINIQUE		0	1				

CST	PRODUIT		VALEUR 1 000 \$	CST	PRODUIT		VALEUR 1 000 \$	CST	PRODUIT		VALEUR 1 000 \$	
	Origine	QUANTITÉ Unité			Origine	QUANTITÉ Unité			Origine	QUANTITÉ Unité		
	CEE	0	1		MARCC	0	2		CEE	41	125	
	FRANCE	0	1		ETATS-UNIS	0	2		FRANCE	39	118	
	ETATS-UNIS	3	28		JAPON	1	1		BELGIQUE-LUXBG	0	2	
					HONG-KONG	4	6		ALLEMAGNE R.F.	1	2	
735	BATEAUX			861	APP SCIENTIF ET D OPTIQUE				ITALIE	1	2	
	MONDE	T	68	101	MONDE	T	27	281	ROYAUME-UNI	0	1	
	CEE		10	15	CEE		26	256	ETATS-UNIS	2	14	
	FRANCE		10	15	FRANCE		26	245	JAPON	0	5	
	NORVEGE		8	5	ALLEMAGNE R.F.		0	11				
	ETATS-UNIS		41	53	ROYAUME-UNI		0	11	855	ARTICLES DE BUREAU		
	VENEZUELA		8	28	ETATS-UNIS		1	13	MONDE	T	18	68
									CEE		17	61
812	APP SANIT HYG CHAUFF ECLAIR				862	FOURNITURES PHOTOCINEMA			FRANCE		16	57
	MONDE	T	215	273	MONDE	T	17	74	ALLEMAGNE R.F.		1	3
	CEE		212	262	CEE		15	65	ETATS-UNIS		0	4
	FRANCE		202	246	FRANCE		15	63	JAPON		1	3
	BELGIQUE-LUXBG		0	1	ALLEMAGNE R.F.		0	2				
	ALLEMAGNE R.F.		10	15	ETATS-UNIS		2	9	856	OBJETS D ART ET ANTIQUITE		
	ROYAUME-UNI		0	1					MONDE	T	0	6
	SUEDE		1	6					CEE		0	4
	DANEMARK		0	1	863	FILMS CINEMA IMPRES DEVELOP			FRANCE		0	4
	ETATS-UNIS		1	2	MONDE	T	2	41	INDES OCCID.		0	1
	CANADA		0	1	CEE		2	39	COLOMBIE		0	1
821	MEUBL SOMMIERS LITERIE SIM				FRANCE		2	38				
	MONDE	T	809	971	ITALIE		0	1	857	BIJOUTERIE JOAILLERIE ORFEVRE		
	CEE		799	949	ROYAUME-UNI		0	2	MONDE	T	51	395
	FRANCE		774	916					CEE		51	386
	BELGIQUE-LUXBG		8	8	864	HORLOGERIE			FRANCE		50	334
	PAYS-BAS		3	3	MONDE	T	6	107	ALLEMAGNE R.F.		0	6
	ALLEMAGNE R.F.		5	10	CEE		5	102	ITALIE		0	45
	ITALIE		9	11	FRANCE		5	102	PORTUGAL		0	2
	ROYAUME-UNI		0	1	SUISSE		0	3	ETATS-UNIS		0	1
	SUEDE		1	2	ETATS-UNIS		0	1	TRINIDAD, TOBAGO		0	1
	DANEMARK		3	6					VENEZUELA		0	6
	ETATS-UNIS		4	10	891	INSTR MUSIQUE PHONOS DISQUES						
	INDES OCCID.		1	3	MONDE	T	25	203	859	ARTICLES MANUFACTURES NDA		
	HONG-KONG		1	1	CEE		22	186	MONDE	T	232	316
831	ARTI VOYAGE SACS A MAIN ETC				FRANCE		19	162	CEE		201	292
	MONDE	T	61	182	PAYS-BAS		0	5	AFRIQUE NON AOM		17	6
	CEE		58	170	ALLEMAGNE R.F.		2	16	FRANCE		163	255
	FRANCE		58	169	ITALIE		1	4	BELGIQUE-LUXBG		38	32
	ALLEMAGNE R.F.		0	1	ETATS-UNIS		2	14	ALLEMAGNE R.F.		0	3
	ETATS-UNIS		3	12	INDES OCCID.		0	3	ITALIE		0	1
841	VETEMENTS								ROYAUME-UNI		2	2
	MONDE	T	264	2735	892	OUVRAGES IMPRIMES			SUEDE		9	8
	CEE		246	2613	MONDE	T	135	460	MAROC		17	6
	AOM		1	4	CEE		128	444	ETATS-UNIS		2	5
	AFRIQUE NON AOM		1	6	FRANCE		125	433	CANADA		0	3
	FRANCE		234	2534	BELGIQUE-LUXBG		1	3	GUYANE BRIT.		0	1
	BELGIQUE-LUXBG		9	33	ALLEMAGNE R.F.		1	6	JAPON		0	1
	PAYS-BAS		0	4	ITALIE		1	1				
	ALLEMAGNE R.F.		1	23	ROYAUME-UNI		1	1	941	ANIMAUX ZOO CHIENS CHATS SIM		
	ITALIE		1	18	AUTRICHE		1	2	MONDE	T	0	1
	ROYAUME-UNI		1	5	ETATS-UNIS		5	11	CEE		0	1
	SUISSE		0	1	CANADA		0	2	FRANCE		0	1
	ESPAGNE		0	1								
	MAROC		1	6	893	OUVR ET ART EN MAT PLAST NDA			958	OR NON MONETAIRE		
	ETATS-UNIS		12	88	MONDE	T	183	363	MONDE	T	0	22
	INDES OCCID.		1	9	CEE		160	327	CEE		0	22
	TRINIDAD, TOBAGO		1	7	AOM		17	16	FRANCE		0	22
	ANTILLES NEERL		1	4	FRANCE		158	322				
	VENEZUELA		0	1	ALLEMAGNE R.F.		1	3				
	GUYANE BRIT.		0	3	ITALIE		1	2				
	HONG-KONG		0	1	DANEMARK		0	1				
851	CHAUSSURES				ESPAGNE		0	1				
	MONDE	T	221	931	ETATS-UNIS		5	14				
	CEE		214	912	CANADA		1	2				
	AFRIQUE NON AOM		0	2	MARTINIQUE		17	16				
	FRANCE		204	870	TRINIDAD, TOBAGO		0	1				
	ITALIE		10	42	894	VOIT ENFANT ART SPORT JOUETS						
	ESPAGNE		2	9	MONDE	T	43	144				



CST	PRODUIT		QUANTITÉ	VALEUR	CST	PRODUIT		QUANTITÉ	VALEUR	CST	PRODUIT		QUANTITÉ	VALEUR
	Destination	Unité				1 000 \$	Destination				Unité	1 000 \$		
. COMMERCE TOTAL					CEE					211 PEaux BRUTES SAUF PELLETERIES				
MONDE T 178739 16787					ACM 1 2					MONDE T 81 12				
CEE 69274 11182					FRANCE 12 16					CEE 81 12				
ADM 2961 764					.MARTINIQUE 1 1					FRANCE 81 12				
FRANCE 69025 11072					INDES OCCID. 1 2									
BELGIQUE-LUXBG 69 49					051 FRUITS FRAIS NOIX NCA OLEAG									
ITALIE 0 1					MONDE T 6107 812									
ESPAGNE 173 4					CEE 6099 807									
ETATS-UNIS 55493 4769					ADM 8 4									
CANADA 0 2					FRANCE 6099 807									
HONDURAS BRIT 51006 120					.MARTINIQUE 5 3									
.MARTINIQUE 1362 358					.GUYANE FR. 3 1									
INDES OCCID. 8 5					053 PREP CONSERVES DE FRUITS									
.SURINAM 1338 332					MONDE T 1 1					251 PATES A PAPIER ET DECHETS				
.GUYANE FR. 199 65					CEE 1 1					MONDE T 173 4				
.POLYNESIE FR. 61 10					FRANCE 1 1					ESPAGNE 173 4				
0 PRODUITS ALIMENTAIRES					054 LEGUMES PLANT TUBERC ALIM					263 COTON				
MONDE T 121950 14847					MONDE T 1 1					MONDE T 5 2				
CEE 66243 10046					ADM 22 7					ADM 5 2				
ADM 216 50					.MARTINIQUE 13 3					.MARTINIQUE 5 2				
FRANCE 66243 10046					.GUYANE FR. 9 4					276 AUTRES PROD MINERAUX BRUTS				
ETATS-UNIS 55489 4747					061 SUCRE ET MIEL					MONDE T 51006 120				
.MARTINIQUE 45 13					MONDE T 115768 13990					HONDURAS BRIT 51006 120				
INDES OCCID. 3 4					CEE 60130 9221					284 DECHETS DE METAUX NON FERREUX				
.GUYANE FR. 111 28					ADM 149 22					MONDE T 84 54				
.POLYNESIE FR. 60 9					FRANCE 60130 9221					CEE 79 50				
001 ANIMAUX VIVANTS					ETATS-UNIS 55488 4747					ADM 5 4				
MONDE T 1 1					.GUYANE FR. 89 13					FRANCE 11 2				
ADM 1 1					.POLYNESIE FR. 60 9					BELGIQUE-LUXBG 69 48				
.MARTINIQUE 20 119					075 EPICES					.MARTINIQUE 5 4				
011 VIANDE FRAICHE REFRIG CONGEL					MONDE T 0 1					251 MAT BRUTES ORIG ANIMALE NDA				
MONDE T 4 4					ADM 0 1					MONDE T 6 8				
ADM 4 4					.MARTINIQUE 0 1					CEE 6 8				
.GUYANE FR. 4 4					099 PREPARAT ALIMENTAIRES NDA					FRANCE 6 6				
013 PREP ET CONSERVE DE VIANDE					MONDE T 26 3					ITALIE 0 1				
MONDE T 0 1					CEE 0 1					292 MAT BRUTES ORIG VEGETALE NDA				
ADM 0 1					ADM 26 3					MONDE T 14 26				
.GUYANE FR. 0 1					FRANCE 0 1					CEE 13 26				
022 LAIT ET CREME DE LAIT					.MARTINIQUE 26 3					FRANCE 13 26				
MONDE T 1 1					111 BOISSONS N ALC EXC JUS FRUITS					3 PRODUITS ENERGETIQUES				
ADM 1 1					MONDE T 9 1					MONDE T 14 1				
.GUYANE FR. 1 1					ADM 9 1					ADM 14 1				
023 BEURRE					.MARTINIQUE 9 1					322 DERIVES DU PETROLE				
MONDE T 1 2					FRANCE 2297 764					MONDE T 14 1				
ADM 1 2					ADM 9 1					ADM 14 1				
.GUYANE FR. 1 2					012 BOISSONS ALCOOLIQUES					5 PRODUITS CHIMIQUES				
024 FROMAGE ET CAILLEBOTTE					MONDE T 2297 764					MONDE T 39 31				
MONDE T 2 3					CEE 2297 764					ADM 38 15				
ADM 1 1					FRANCE 2297 764					ETATS-UNIS 1 16				
INDES OCCID. 1 2					2 MATIERES PREMIERES					.MARTINIQUE 14 6				
.GUYANE FR. 1 1					MONDE T 51370 226					.GUYANE FR. 24 9				
025 OEUF D OISEAUX					512 PRODUITS CHIMIQUES ORGANIQU					MONDE T 5 2				
MONDE T 2 3														
ADM 2 3														
.GUYANE FR. 2 3														
031 POISSONS														
MONDE T 14 19														

CST	PRODUIT		VALEUR 1 000 \$	CST	PRODUIT		VALEUR 1 000 \$	CST	PRODUIT		VALEUR 1 000 \$	
	Destination	Quantité Unité			Destination	Quantité Unité			Destination	Quantité Unité		
	AOM	5	2		.MARTINIQUE	1	6		AOM	48	14	
	.MARTINIQUE	3	1		.GUYANE FR.	1	1		FRANCE	0	1	
	.GUYANE FR.	2	1		.POLYNESIE FR.	1	1		ETATS-UNIS	0	1	
									.MARTINIQUE	0	1	
									.GUYANE FR.	48	13	
513	ELEMENTS CHIMIQUES INORGANI			661	CHAUX CIMENTS OUVR PR BATIMENT							
	MONDE	T	13	2	MONDE	T	3	1				
	AOM		13	2	AOM		3	1	722	MACH ELECT APPAR PR COUPEURE		
									MONDE	T	1	3
	.MARTINIQUE	7	1		665	VERRERIE			AOM		1	3
	.GUYANE FR.	7	1		MONDE	T	4	1	.GUYANE FR.	1	3	
					CEE		4	1				
515	MATERIAUX RADIOACTIFS ASSIM				FRANCE		4	1	724	APPAR POUR TELECOMMUNICAT		
	MONDE	T	6	3					MONDE	T	0	1
	AOM		6	3	666	ARTICLES EN CERAMIQUE			CEE		0	1
					MONDE	T	1	1	FRANCE		0	1
	.MARTINIQUE	4	2		AOM		1	1				
					.GUYANE FR.		0	1	726	APP ELEC MEDICALE ET RADIOL		
533	PIGMENTS PEINTURES VERNIS				678	TUB TUYAUX RACC FCN FER AC			MONDE	T	0	1
	MONDE	T	11	5	MONDE	T	64	11	CEE		0	1
	AOM		11	5	AOM		64	11	FRANCE		0	1
	.GUYANE FR.	11	5		.MARTINIQUE		64	11	729	MACH ET APP ELECTRIQUES NOA		
541	PRODUITS MEDICIN ET PHARMAC				692	RESERVOIRS FUTS ETC METALL			MONDE	T	0	3
	MONDE	T	0	1	MONDE	T	6	1	AOM		0	1
	AOM		0	1	CEE		4	1	ETATS-UNIS		0	2
	.MARTINIQUE	0	1		FRANCE		4	1	.MARTINIQUE		0	1
553	PARFUMERIE ET PROD DE BEAUTE				696	COUTELLERIE ET COUVERTS						
	MONDE	T	0	16	MONDE	T	0	1	732	VEHICULES AUTOMOBILES ROUTIERS		
	ETATS-UNIS		0	16	AOM		0	1	MONDE	T	7	9
					.GUYANE FR.		0	1	AOM		7	9
581	MATIERES PLASTIQU RESIN ART				.MARTINIQUE		64	11	.MARTINIQUE		1	4
	MONDE	T	1	1	698	AUT ART MANUF EN MET COMM			.GUYANE FR.		5	4
	ETATS-UNIS		1	1	MONDE	T	3	4				
					AOM		3	4	812	APP SANIT HYG CHAUFF ECLAIR		
599	PRODUITS CHIMIQUES NOA				.MARTINIQUE		3	4	MONDE	T	0	1
	MONDE	T	2	2	7	MACHINES ET MATERIEL TRANSP.			AOM		0	1
	AOM		2	2	MONDE	T	65	59				
	.GUYANE FR.	2	2		CEE		6	25	.MARTINIQUE		36	13
					AOM		58	31	AOM		35	13
648	ARTICLES MANUFACTURES				FRANCE		6	25	.MARTINIQUE		35	13
	MONDE	T	2995	859	ETATS-UNIS		0	2				
	CEE		367	192	.MARTINIQUE		2	8	841	VETEMENTS		
	AOM		2615	661	.GUYANE FR.		56	23	MONDE	T	0	2
	FRANCE		367	192	711	CHAUDIERES MOT MCH ELECTR			CEE		0	2
	ETATS-UNIS		3	3	MONDE	T	6	23	FRANCE		0	2
	CANADA		0	2	CEE		6	21				
	.MARTINIQUE	1271	324		AOM		0	2	851	CHAUSSURES		
	INDES OCCID.	5	1		FRANCE		6	21	MONDE	T	0	5
	.SURINAM	1338	332		.MARTINIQUE		0	1	AOM		0	2
	.GUYANE FR.	4	4		.GUYANE FR.		0	1	ETATS-UNIS		0	2
	.POLYNESIE FR.	1	1		718	MACH PR AUT INDUS SPECIAL			.MARTINIQUE		0	2
642	ARTICLES EN PAPIER DU CARTON				MONDE	T	2	2				
	MONDE	T	2506	618	AOM		2	2	861	APP SCIENTIF ET D OPTIQUE		
	AOM		2503	617	.GUYANE FR.		2	2	MONDE	T	0	2
	ETATS-UNIS		3	1					CEE		0	2
	.MARTINIQUE	1164	284		719	MACHINES APPAREILS NCA			FRANCE		0	2
	.SURINAM	1338	332		MONDE	T	48	16				
	.GUYANE FR.	1	1		CEE		0	2	891	INSTR MUSIQUE PHONOS DISQUES		
656	ARTICLES EN MAT TEXTILES NOA				MONDE	T	48	16	MONDE	T	0	1
	MONDE	T	366	154	CEE		0	2	CANADA		0	1
	CEE		359	186								
	AOM		3	8								
	FRANCE		359	186								

CST	PRODUIT	QUANTITÉ	VALEUR	CST	PRODUIT	QUANTITÉ	VALEUR	CST	PRODUIT	QUANTITÉ	VALEUR
	Destination	Unité	1 000 \$		Destination	Unité	1 000 \$		Destination	Unité	1 000 \$
	894 VOIT ENFANT ART SPORT JOUETS										
	MONDE	T	0				1				
	CANADA		0				1				



CST	PRODUIT		QUANTITÉ	VALEUR		CST	PRODUIT		QUANTITÉ	VALEUR		CST	PRODUIT		QUANTITÉ	VALEUR
	Destination	Unité					1 000 \$	Destination					Unité	1 000 \$		
051.30	BANANES FRAICHES															
	MONDE	T	6095	806												
	CEE		6095	806												
	FRANCE		6095	806												
061.30	SUCRE															
	MONDE	T	101793	13688												
	CEE		60125	9219												
	ADM		149	21												
	FRANCE		60125	9219												
	ETATS-UNIS		41515	4448												
	.GUYANE FR.		89	13												
	.POLYNESIE FR.		60	9												
112.41	RHUM															
	MONDE	T	2297	763												
	CEE		2297	763												
	FRANCE		2297	763												

Associés — TOM — DOM  
**STATISTIQUE DU COMMERCE EXTÉRIEUR**

Assoziierte — TOM — DOM  
**AUSSENHANDELSSTATISTIK**

Associati — TOM — DOM  
**STATISTICA DEL COMMERCIO CON L'ESTERO**

Geassocieerden — TOM — DOM  
**STATISTIEK VAN DE BUITENLANDSE HANDEL**

Associates — TOM — DOM  
**FOREIGN TRADE STATISTICS**

## **MARTINIQUE**

**1967 — No.10**

**JAN.-JUIN 1967**

**JAN.-JUNI 1967**

**GEN.-GIU. 1967**

**JAN.-JUNI 1967**

**JAN.-JUNE 1967**



# MARTINIQUE

1967/II

## TABLE DES MATIÈRES

## INHALTVERZEICHNIS

### De 1961 au 30-6-1967

Importations par origine	162
Exportations par destination	163
Balance commerciale	163
Importations par classe de produits	164
Exportations par principaux produits	165

### Du 1-1-1967 au 30-6-1967

Importations des produits par origine	167
Exportations des produits par destination	175
Exportations des produits spécifiques par destination	178

**Source:** Direction Générale des Douanes et Droits indirects de la République Française

### Von 1961 bis 30-6-1967

Einfuhr nach Ursprung	162
Ausfuhr nach Bestimmung	163
Einfuhr-Ausfuhrüberschuß	163
Einfuhr nach Warenklassen	164
Ausfuhr nach wichtigsten Waren	165

### Von 1-1-1967 bis 30-6-1967

Einfuhr der Waren nach Ursprung	167
Ausfuhr der Waren nach Bestimmung	175
Ausfuhr von Spezifische Waren	178

**Quelle:** Direction Générale des Douanes et Droits indirects de la République Française

## INDICE GENERALE

## INHOUD

### Dal 1961 al 30-6-1967

Importazioni per origine	162
Esportazioni per destinazione	163
Bilancia commerciale	163
Importazioni per classe di prodotti	164
Esportazioni per principali prodotti	165

### Dal 1-1-1967 al 30-6-1967

Importazioni dei prodotti per origine	167
Esportazioni dei prodotti per destinazione	175
Esportazioni di prodotti specifici per destinazione	178

**Fonte:** Direction Générale des Douanes et Droits indirects de la République Française

### Van 1961 tot 30-6-1967

Invoer volgens herkomst	162
Uitvoer volgens bestemming	163
Handelsbalans	163
Invoer volgens groepen van produkten	164
Uitvoer volgens voornaamste produkten	165

### Van 1-1-1967 tot 30-6-1967

Invoer der produkten volgens herkomst	167
Uitvoer der produkten volgens bestemming	175
Uitvoer der specifieke produkten	178

**Bron:** Direction Générale des Douanes et Droits indirects de la République Française

## CONTENTS

## OBSERVATIONS — ANMERKUNGEN OSSERVAZIONI — OPMERKINGEN — NOTES

### From 1961 to 30-6-1967

Imports by origin	162
Exports by destination	163
Balance of trade	163
Imports by category of product	164
Exports by major product	165

### From 1-1-1967 to 30-6-1967

Imports of product by origin	167
Exports of product by destination	175
Exports by major product	178

**Source:** Direction Générale des Douanes et Droits indirects de la République Française

1000 Frs = 202,55 \$

## Martinique

## Importations par origine

	1961	1962	1963	1964	1965	1966	1-1/30-6		
							1965	1966	1967
<b>1 000 kg</b>									
<b>Monde</b>	<b>263 661</b>	<b>274 837</b>	<b>334 450</b>	<b>351 040</b>	<b>367 921</b>	<b>371 903</b>	<b>184 760</b>	<b>196 166</b>	<b>201 798</b>
<b>CEE</b>	<b>154 280</b>	<b>168 387</b>	<b>199 941</b>	<b>189 253</b>	<b>179 993</b>	<b>180 012</b>	<b>90 690</b>	<b>95 592</b>	<b>95 430</b>
France	139 532	145 291	175 455	153 926	143 403	148 401	74 837	77 188	80 909
U.E.B.L.	11 380	13 759	12 823	19 313	15 516	14 342	5 292	8 386	8 024
Pays-Bas	2 999	7 440	9 927	11 264	13 029	9 196	5 717	4 690	4 650
Allemagne (R.F.)	1 171	1 554	851	2 216	1 981	2 221	955	1 101	1 169
Italie	198	343	885	2 534	6 064	5 853	3 889	4 227	679
Royaume-Uni	487	531	1 114	756	2 078	755	372	363	475
Etats-Unis	3 405	4 217	6 587	5 472	23 032	22 071	13 119	12 731	13 145
Suède	13 950	16 467	22 778	11 663	170	9 758	67	1 925	4 003
Danemark	9 367	5 002	3 471	1 038	1 394	1 320	724	705	513
Suisse	19	28	29	66	54	79	29	31	49
Maroc	3 054	2 866	4 631	7 173	3 975	3 315	2 624	2 931	392
Madagascar	155	570	305	405	226	637	102	83	255
Nicaragua	85	630	1 613	2 511	3 026	1 980	1 996	1 333	871
Costa-Rica	—	285	—	200	223	1 034	—	751	294
République de Panama	0	0	1 354	574	578	199	145	199	—
Guadeloupe	659	724	1 637	1 871	1 475	2 153	926	1 284	1 620
Trinidad et Tobago	·	<sup>1)</sup> 57 520	<sup>1)</sup> 65 446	<sup>1)</sup> 86 143	56 547	42 577	26 879	22 866	23 485
Antilles néerlandaises (Curaçao)	·	<sup>2)</sup> 12 106	<sup>2)</sup> 17 227	<sup>2)</sup> 8 845	39 329	55 058	19 835	29 602	29 961
Colombie	—	—	—	2 250	13 210	17 411	4 850	7 334	11 010
Vénézuéla	603	830	850	17 120	29 578	19 542	16 449	11 914	11 443
Guyane britannique	·	—	—	—	1 323	1 443	356	913	799
Argentine	—	—	—	501	2 907	3 436	699	908	2 886
Nouvelle-Zélande	25	53	24	308	310	196	159	88	173
Autres pays	·	4 621	8 797	14 891	8 503	8 927	4 739	4 653	4 994
<b>1 000 \$</b>									
<b>Monde</b>	<b>50 812</b>	<b>57 028</b>	<b>73 808</b>	<b>78 860</b>	<b>91 050</b>	<b>92 714</b>	<b>46 304</b>	<b>47 345</b>	<b>53 782</b>
<b>CEE</b>	<b>40 328</b>	<b>46 369</b>	<b>59 354</b>	<b>63 121</b>	<b>71 632</b>	<b>72 893</b>	<b>36 734</b>	<b>36 562</b>	<b>42 811</b>
France	38 136	42 959	54 974	56 693	64 795	65 924	33 256	33 219	38 810
U.E.B.L.	583	661	810	814	832	981	374	471	694
Pays-Bas	607	1 299	1 696	2 286	2 178	2 140	1 077	1 041	1 051
Allemagne (R.F.)	663	842	1 071	1 786	2 177	2 117	1 087	999	1 214
Italie	385	608	817	1 542	1 649	1 732	939	831	1 043
Royaume-Uni	621	762	1 139	848	1 121	1 114	478	570	602
Etats-Unis	2 082	2 360	3 824	3 552	6 756	6 446	3 493	3 701	3 773
Suède	429	504	570	464	259	411	112	133	194
Danemark	608	547	559	444	706	624	340	361	243
Suisse	116	131	150	196	273	282	130	139	122
Maroc	348	383	476	738	474	426	298	334	117
Madagascar	121	304	129	327	177	305	98	59	114
Nicaragua	40	165	315	582	523	370	434	229	105
Costa-Rica	—	148	—	104	122	614	—	455	195
République de Panama	—	1	570	285	321	102	87	102	1
Guadeloupe	109	131	383	445	215	352	92	230	449
Trinidad et Tobago	·	<sup>1)</sup> 2 657	<sup>1)</sup> 3 056	<sup>1)</sup> 4 169	2 396	1 811	1 169	960	899
Antilles néerlandaises (Curaçao)	·	<sup>2)</sup> 906	<sup>2)</sup> 1 303	<sup>2)</sup> 747	2 216	3 106	1 057	1 639	1 729
Colombie	—	—	—	38	746	1 010	122	479	558
Vénézuéla	252	255	232	458	611	399	297	254	194
Guyane britannique	·	—	—	—	328	252	163	177	128
Argentine	—	—	—	43	270	331	67	89	317
Nouvelle-Zélande	25	37	19	247	285	170	148	77	146
Autres pays	·	2 284	1 729	2 052	1 619	1 746	985	795	1 085

<sup>1)</sup> Chiffres se référant à l'ensemble des PTOM britanniques en Amérique.

<sup>2)</sup> Chiffres se référant à l'ensemble des PTOM néerlandais en Amérique.

## Exportations par destination

Martinique

	1961	1962	1963	1964	1965	1966	1-1/30-6		
							1965	1966	1967
<b>1 000 kg</b>									
<b>Monde</b>	<b>250 291</b>	<b>263 482</b>	<b>239 859</b>	<b>172 477</b>	<b>291 389</b>	<b>267 278</b>	<b>166 275</b>	<b>127 928</b>	<b>94 712</b>
<b>CEE</b>	<b>215 692</b>	<b>243 812</b>	<b>207 589</b>	<b>154 004</b>	<b>275 288</b>	<b>259 577</b>	<b>153 398</b>	<b>123 786</b>	<b>92 807</b>
France	208 764	231 283	203 349	150 437	250 544	235 402	151 871	112 609	87 794
U.E.B.L.	.	32	57	92	459	27	357	15	27
Pays-Bas	.	30	48	172	1 587	126	1 552	60	44
Allemagne (R.F.)	—	0	18	27	10 352	1 325	1 244	1 325	23
Italie	.	12 467	4 117	3 276	12 342	22 697	444	9 779	1 419
Etats-Unis	27 882	11 582	23 866	7 193	6 642	2 526	3 683	1 645	209
Nicaragua	—	—	—	161	412	100	412	100	—
Guadeloupe	2 655	4 273	4 719	5 555	3 690	2 536	1 959	1 367	652
Colombie	—	—	—	—	—	1 003	—	158	28
Guyane française	.	754	505	501	648	797	358	362	500
Autres pays	.	3 061	3 180	5 063	4 709	839	6 465	510	516
<b>1 000 \$</b>									
<b>Monde</b>	<b>33 582</b>	<b>33 628</b>	<b>35 620</b>	<b>29 345</b>	<b>44 663</b>	<b>44 709</b>	<b>21 703</b>	<b>20 650</b>	<b>15 435</b>
<b>CEE</b>	<b>30 272</b>	<b>31 302</b>	<b>31 649</b>	<b>26 747</b>	<b>42 454</b>	<b>42 765</b>	<b>20 308</b>	<b>19 709</b>	<b>14 709</b>
France	29 608	30 071	31 051	26 222	38 960	39 226	19 946	18 069	13 954
U.E.B.L.	14	12	19	24	56	12	19	9	11
Pays-Bas	42	7	6	23	56	77	39	37	38
Allemagne (R.F.)	—	1	4	7	1 561	201	193	201	10
Italie	608	1 211	569	471	1 822	3 249	71	1 393	697
Etats-Unis	2 348	781	2 257	1 010	720	365	215	276	12
Nicaragua	—	—	—	4	86	2	85	2	—
Guadeloupe	388	676	927	989	505	857	227	361	335
Colombie	—	—	—	—	—	114	—	20	9
Guyane française	160	214	254	392	284	422	155	207	290
Autres pays	414	655	533	204	614	184	713	75	120

## Balance commerciale

1 000 \$

<b>Monde</b>	— 17 230	— 23 400	— 38 188	— 49 515	— 46 387	— 48 005	— 24 601	— 26 685	— 38 347
<b>CEE</b>	— 10 056	— 15 067	— 27 705	— 36 374	— 29 178	— 30 128	— 16 426	— 16 853	— 28 102



CST		1961	1962	1963	1964	1965	1966	1-1/30-6		
								1965	1966	1967
<b>1 000 \$</b>										
<b>0 + 1</b>	<i>Alimentation, boissons, tabac</i>									
	<b>Monde</b>	<b>10 896</b>	<b>13 007</b>	<b>16 497</b>	<b>78 860</b>	<b>22 156</b>	<b>23 867</b>	<b>10 506</b>	<b>12 103</b>	<b>12 840</b>
	CEE	8 227	10 084	12 793	63 122	16 811	18 175	7 934	8 978	9 969
	Etats-Unis	238	261	408	616	939	930	398	526	499
	Danemark	379	405	408	362	465	461	254	252	198
	Maroc	265	320	434	680	443	376	279	299	100
	Costa-Rica	—	148	—	104	122	614	—	455	195
	Colombie	—	—	—	—	525	719	37	356	365
<b>2 + 4</b>	<i>Matières premières</i>									
	<b>Monde</b>	<b>2 565</b>	<b>2 386</b>	<b>2 617</b>	<b>3 117</b>	<b>3 098</b>	<b>2 948</b>	<b>1 649</b>	<b>1 477</b>	<b>2 634</b>
	CEE	2 058	1 956	2 200	2 504	2 460	2 303	1 276	1 161	1 319
	Nicaragua	—	30	79	124	188	130	110	87	61
<b>3</b>	<i>Produits énergétiques</i>									
	<b>Monde</b>	<b>3 165</b>	<b>3 197</b>	<b>3 911</b>	<b>4 236</b>	<b>4 487</b>	<b>4 754</b>	<b>2 124</b>	<b>2 541</b>	<b>2 641</b>
	CEE	30	53	51	134	82	70	30	42	42
	Etats-Unis	306	409	406	304	291	220	152	122	99
	Trinidad et Tobago	<sup>1)</sup> 1 910	<sup>1)</sup> 2 098	<sup>1)</sup> 2 487	<sup>1)</sup> 3 306	1 876	1 390	933	785	770
	Antilles néer. (Curaçao)	<sup>2)</sup> 888	<sup>2)</sup> 584	<sup>2)</sup> 906	<sup>2)</sup> 458	2 102	2 965	990	1 564	1 647
<b>7</b>	<i>Machines de matériel de transport</i>									
	<b>Monde</b>	<b>8 306</b>	<b>10 459</b>	<b>13 799</b>	<b>14 026</b>	<b>17 382</b>	<b>16 945</b>	<b>9 513</b>	<b>8 373</b>	<b>11 026</b>
	CEE	6 649	8 661	10 833	11 437	14 401	13 859	8 144	6 585	9 531
	Royaume-Uni	359	490	716	484	682	627	310	366	313
	Etats-Unis	1 014	1 055	1 823	1 628	1 811	2 028	850	1 167	1 028
<b>5 + 6 + 8</b>	<i>Autres produits industriels</i>									
	<b>Monde</b>	<b>15 120</b>	<b>20 750</b>	<b>27 484</b>	<b>29 936</b>	<b>43 823</b>	<b>44 142</b>	<b>22 473</b>	<b>22 806</b>	<b>25 575</b>
	CEE	14 164	19 420	15 436	27 405	37 773	38 430	19 310	19 758	21 884
	Royaume-Uni	147	146	305	232	272	300	115	145	191
	Etats-Unis	105	302	549	461	3 696	3 225	2 085	1 865	2 088
	Suède	223	294	376	224	99	253	61	64	129
	Trinidad et Tobago	59	129	190	295	479	388	211	159	105
	Colombie	—	—	—	38	220	289	85	124	193
	Vénézuéla	—	—	1	277	527	261	270	159	158

<sup>1)</sup> Chiffres se référant à l'ensemble des PTOM britanniques en Amérique.<sup>2)</sup> Chiffres se référant à l'ensemble des PTOM néerlandais en Amérique.

## Exportations par principaux produits

Martinique

CST		1961	1962	1963	1964	1965	1966	1-1/30-6		
								1965	1966	1967
<b>1 000 kg</b>										
<b>051.30</b>	<i>Bananes fraîches</i>									
	<b>Monde</b>	<b>137 754</b>	<b>151 251</b>	<b>117 048</b>	<b>85 991</b>	<b>176 057</b>	<b>202 061</b>	<b>84 729</b>	<b>87 338</b>	<b>62 996</b>
	CEE	137 751	149 470	108 122	78 808	173 717	200 623	84 308	85 900	62 930
	Etats-Unis	—	529	7 201	7 183	2 331	1 317	405	1 317	—
<b>053</b>	<i>Prép. et conserves de fruits</i>									
	<b>Monde</b>	<b>11 536</b>	<b>8 271</b>	<b>11 040</b>	<b>11 488</b>	<b>10 289</b>	<b>9 950</b>	<b>3 757</b>	<b>4 661</b>	<b>3 079</b>
	CEE	11 291	8 204	10 879	11 332	10 100	9 786	3 656	4 593	3 006
<b>061.30</b>	<i>Sucre</i>									
	<b>Monde</b>	<b>73 344</b>	<b>79 146</b>	<b>84 366</b>	<b>53 015</b>	<b>65 995</b>	<b>33 278</b>	<b>65 826</b>	<b>26 512</b>	<b>21 351</b>
	CEE	<sup>1)</sup> 53 678	72 159	58 205	53 000	61 910	33 027	58 575	26 411	21 250
<b>112.41</b>	<i>Rhum</i>									
	<b>Monde</b>	<b>11 931</b>	<b>10 940</b>	<b>17 626</b>	<b>12 228</b>	<b>12 696</b>	<b>10 053</b>	<b>2 902</b>	<b>3 756</b>	<b>3 049</b>
	CEE	11 489	10 810	17 528	11 970	12 631	9 996	2 869	3 737	3 024
<b>1 000 \$</b>										
<b>051.30</b>	<i>Bananes fraîches</i>									
	<b>Monde</b>	<b>15 019</b>	<b>15 275</b>	<b>12 435</b>	<b>11 993</b>	<b>25 138</b>	<b>29 232</b>	<b>8 066</b>	<b>12 487</b>	<b>8 314</b>
	CEE	15 018	15 095	11 481	10 988	24 592	29 017	8 006	12 272	8 306
	Etats-Unis	—	55	775	1 005	545	197	58	197	—
<b>053</b>	<i>Prép. et conserves de fruits</i>									
	<b>Monde</b>	<b>3 623</b>	<b>2 839</b>	<b>4 220</b>	<b>3 702</b>	<b>3 618</b>	<b>3 563</b>	<b>1 275</b>	<b>1 573</b>	<b>1 123</b>
	CEE	3 553	2 807	4 173	3 674	3 563	3 515	1 246	1 553	1 099
<b>061.30</b>	<i>Sucre</i>									
	<b>Monde</b>	<b>10 231</b>	<b>10 591</b>	<b>11 104</b>	<b>7 516</b>	<b>9 282</b>	<b>4 616</b>	<b>8 094</b>	<b>3 663</b>	<b>3 371</b>
	CEE	<sup>1)</sup> 7 845	9 671	9 788	7 516	8 999	4 580	7 784	3 649	3 353
<b>112.41</b>	<i>Rhum</i>									
	<b>Monde</b>	<b>3 703</b>	<b>3 296</b>	<b>5 725</b>	<b>4 216</b>	<b>4 401</b>	<b>4 633</b>	<b>1 358</b>	<b>1 691</b>	<b>1 435</b>
	CEE	3 647	3 358	5 707	4 121	4 348	4 588	1 330	1 676	1 415

1) Y compris la mélasse.



CST	PRODUIT	QUANTITÉ	VALEUR	CST	PRODUIT	QUANTITÉ	VALEUR	CST	PRODUIT	QUANTITÉ	VALEUR		
	Origine	Unité	1 000 \$		Origine	Unité	1 000 \$		Origine	Unité	1 000 \$		
COMMERCÉ TOTAL				NICARAGUA				80	44	FRANCE			
MONDE T 201798 53782				COSTA RICA				294	195	PAYS-BAS			216 430
CEE 95430 42811				REP. DOMINICAINE				568	208	1 1			
AOM 33694 2673				.GUADELOUPE				61	25	024 FROMAGE ET CAILLEBOTTE			
AFRIQUE NDN AOM 1349 175				INDES CCCID.				54	24	MONDE T 268 344			
FRANCE 80909 38810				TRINIDAD, TOBAGO				195	21	CEE 256 330			
BELGIQUE-LUXBG 8024 694				COLCMBIE				400	365	FRANCE 229 308			
PAYS-BAS 4650 1051				VENEZUELA				54	24	PAYS-BAS 27 22			
ALLEMAGNE R.F. 1169 1214				GUYANE BRIT.				783	126	DANEMARK 3 3			
ITALIE 679 1043				.SURINAM				90	19	SUISSE 9 11			
ROYAUME-UNI 475 602				.GUYANE FR.				54	45	025 OEUFS D OISEAUX			
IRLANDE 2 5				PEROU				1	1	MONDE T 63 103			
NORVEGE 137 44				ARGENTINE				2867	315	CEE 45 86			
SUEDE 4003 194				INDONESIE				10	7	FRANCE 42 83			
DANEMARK 513 243				JAPON				0	1	PAYS-BAS 3 3			
SUISSE 49 122				AUSTRALIE				15	13	ETATS-UNIS 18 18			
AUTRICHE 0 3				NOUV. ZELANDE				171	145	021 POISSONS			
PORTUGAL 62 28				001 ANIMAUX VIVANTS									
ESPAGNE 1 4				MCANDE T 908 563									
TURQUIE 1 1				CEE 2 21									
MAROC 392 117				ACM 25 16									
ALGERIE 883 30				FRANCE 2 21									
TUNISIE 0 1				ESPAGNE 0 2									
EGYPTE 55 22				ETATS-UNIS 112 93									
.NIGER 2 1				HONDURAS 131 78									
.SENEGAL 1 1				NICARAGUA 80 44									
GUINEE PORT. 0 1				COSTA RICA 206 119									
.COTE D IVOIRE 107 95				REP. DOMINICAINE 348 185									
NIGERIA, FEDER. 16 1				.GUADELOUPE 25 16									
.GABON 107 41				INDES CCCID. 5 4									
.MADAGASCAR 255 114				TRINIDAD, TOBAGO 0 1									
REP. AFRIQUE SUD 3 2				VENEZUELA 0 1									
ETATS-UNIS 13145 3773				011 VIANDE FRAICHE REFRIG CONGEL									
CANADA 28 25				MONDE T 1538 1251									
.ST-PIERRE MIQ 411 56				CEE 764 576									
MEXIQUE 20 27				AOP 3 3									
HONDURAS BRIT 99 19				FRANCE 676 507									
HONDURAS 351 103				PAYS-BAS 88 69									
NICARAGUA 871 105				DANEMARK 13 9									
COSTA RICA 294 155				ETATS-UNIS 39 26									
PANAMA REP. 0 1				COSTA RICA 88 77									
HAITI 1 1				.GUADELOUPE 3 3									
REP. DOMINICAINE 569 208				COLCMBIE 397 362									
.GUADELOUPE 1620 449				ARGENTINE 48 41									
JAMAIQUE 786 65				AUSTRALIE 15 13									
INDES CCCID. 79 43				NOUV. ZELANDE 171 145									
TRINIDAD, TOBAGO 23485 899				012 VIANDES ETC SECHES SAL FUM									
.ANTILLES NEERL 29961 1729				MCANDE T 533 262									
COLOMBIE 11010 558				CEE 131 100									
VENEZUELA 11443 194				FRANCE 129 100									
GUYANE BRIT. 799 128				PAYS-BAS 2 1									
.SURINAM 322 56				DANEMARK 384 138									
.GUYANE FR. 908 130				ETATS-UNIS 17 22									
PEROU 1 1				CANADA 1 2									
ARGENTINE 2886 317				013 PREP ET CONSERVE DE VIANDE									
INDE, SIKKIM 1 2				MONDE T 520 627									
INDONESIE 10 8				CEE 476 582									
TIMOR P., MACAO 0 2				FRANCE 365 411									
JAPON 6 18				PAYS-BAS 110 169									
HONG-KONG 6 20				ALLEMAGNE R.F. 1 2									
AUSTRALIE 16 15				DANEMARK 44 45									
NOUV. ZELANDE 173 146				022 LAIT ET CREME DE LAIT									
0 PRODUITS ALIMENTAIRES				MONDE T 1644 1157									
MONDE T 34861 11376				CEE 1576 1110									
CEE 26392 8647				FRANCE 1493 1072									
AOM 545 266				PAYS-BAS 83 37									
AFRIQUE NON AOM 337 122				SUISSE 14 20									
FRANCE 25408 8100				ETATS-UNIS 54 28									
BELGIQUE-LUXBG 39 43				023 BEURRE									
PAYS-BAS 904 481				MONDE T 217 431									
ALLEMAGNE R.F. 36 18				CEE 217 431									
ITALIE 5 5				FRANCE 217 431									
ROYAUME-UNI 6 8				MONDE T 11920 1873									
NORVEGE 45 18				CEE 11920 1873									
DANEMARK 445 197				FRANCE 11900 1872									
SUISSE 24 30				ALLEMAGNE R.F. 20 1									
PORTUGAL 12 3													
ESPAGNE 0 2													
TURQUIE 1 1													
MAROC 282 100													
EGYPTE 54 22													
.NIGER 2 1													
.COTE D IVOIRE 106 95													
.MADAGASCAR 232 80													
ETATS-UNIS 1394 479													
CANADA 16 10													
MEXIQUE 20 27													
HONDURAS 131 79													

CST	PRODUIT		VALEUR 1 000 \$	CST	PRODUIT		VALEUR 1 000 \$	CST	PRODUIT		VALEUR 1 000 \$
	Origine	Unité			Origine	Unité			Origine	Unité	
047	SEMOUL FARINE AUT CEREALES			062	CONFIS SUCRERIES SANS CACAO				AOM		26 3
	MONDE	T	167	3C	FRANCE		191		FRANCE		239 147
	CEE		88	15	CEE	T	339	217	BELGIQUE-LUXBG		1 1
	FRANCE		85	14	FRANCE		502	191	PAYS-BAS		9 9
	ETATS-UNIS		79	15	PAYS-BAS		26	14	ROYAUME-UNI		1 1
					ALLEMAGNE R.F.		11	11	DANEMARK		2 2
048	PREPAR DE CEREAL DE FARINE			071	CAFE				ETATS-UNIS		7 5
	MONDE	T	808	412	MONDE	T	167	149	CANADA		12 7
	CEE		805	410	CEE		8	14	.GUADELOUPE		26 3
	FRANCE		732	339	AOM		150	128	INDES OCCID.		1 1
	BELGIQUE-LUXBG		37	41	FRANCE		8	12	TRINIDAD, TOBAGO		9 4
	PAYS-BAS		35	30	CEE		0	2			
	ITALIE		1	1	AOM		8	12	1	BOISSONS ET TABACS	
	TRINIDAD, TOBAGO		2	1	FRANCE		99	88	MONDE	T	5111 1464
051	FRUITS FRAIS NOIX NON OLEAG			072	CACAO				CEE		4937 1322
	MONDE	T	503	183	MONDE	T	39	33	AOM		29 32
	CEE		366	125	CEE		12	15	AFRIQUE NON AOM		82 14
	FRANCE		366	125	AOM		2	3	FRANCE		4821 1273
	ETATS-UNIS		113	52	AFRIQUE NON AOM		3	1	BELGIQUE-LUXBG		74 29
	INDES OCCID.		23	5	FRANCE		10	14	PAYS-BAS		21 10
052	FRUITS SECHEES OU DESHYDRATES			073	CHOCCLAT ET PREP AU CACAO				ALLEMAGNE R.F.		11 4
	MONDE	T	64	46	MONDE	T	39	64	ITALIE		9 5
	CEE		61	43	CEE		39	64	ROYAUME-UNI		45 69
	FRANCE		61	45	FRANCE		35	59	DANEMARK		4 1
	TURQUIE		1	1	BELGIQUE-LUXBG		1	1	PORTUGAL		2 2
	ETATS-UNIS		2	1	PAYS-BAS		3	3	ALGERIE		82 14
053	PREP CONSERVES DE FRUITS			074	THE ET MATE				.MADAGASCAR		9 29
	MONDE	T	624	182	MONDE	T	0	2	ETATS-UNIS		9 20
	CEE		594	167	CEE		0	2	CANADA		1 1
	AFRIQUE NON AOM		3	1	FRANCE		0	2	.GUADELOUPE		20 4
	FRANCE		588	165	075	EPICES			TRINIDAD, TOBAGO		1 2
	PAYS-BAS		3	1	MONDE	T	6	13	111	BOISSONS N'ALC EXC JUS FRUITS	
	ALLEMAGNE R.F.		2	1	CEE		4	10	MONDE	T	1226 197
	ITALIE		1	1	AOM		2	4	CEE		1196 190
	ROYAUME-UNI		5	6	FRANCE		4	10	AOM		20 4
	MAROC		3	1	BELGIQUE-LUXBG		1	1	FRANCE		1119 183
	ETATS-UNIS		14	4	PAYS-BAS		3	3	BELGIQUE-LUXBG		73 25
	CANADA		2	1	074	THE ET MATE			ALLEMAGNE R.F.		2 1
	TRINIDAD, TOBAGO		7	2	MONDE	T	0	2	ITALIE		2 1
054	LEGUMES PLANT TUBERC ALIM			075	EPICES				ROYAUME-UNI		8 3
	MONDE	T	4393	906	MONDE	T	6	13	.GUADELOUPE		20 4
	CEE		3478	679	CEE		4	10	112	BOISSONS ALCOOLIQUES	
	AOM		7	1	AOM		2	4	MONDE	T	3804 1054
	AFRIQUE NON AOM		178	39	FRANCE		4	10	CEE		3676 984
	FRANCE		3114	604	.MADAGASCAR		2	2	AFRIQUE NON AOM		82 14
	PAYS-BAS		360	71	.GUADELOUPE		0	2	FRANCE		3638 968
	ITALIE		3	3	081	ALIMENTS POUR ANIMAUX			PAYS-BAS		20 8
	PORTUGAL		12	3	MONDE	T	1609	223	ALLEMAGNE R.F.		9 3
	MAROC		124	17	CEE		1087	165	ITALIE		7 5
	EGYPTE		54	22	AOM		5	5	ROYAUME-UNI		32 46
	ETATS-UNIS		695	154	FRANCE		1012	150	DANEMARK		4 1
	MEXIQUE		20	27	.MADAGASCAR		76	15	PORTUGAL		2 2
	.GUADELOUPE		7	1	ETATS-UNIS		5	5	ALGERIE		82 14
	PEROU		1	1	REP. DOMINICAINE		101	15	ETATS-UNIS		4 4
	ARGENTINE		2	2	TRINIDAD, TOBAGO		219	23	CANADA		1 1
055	PREPAR ET CCNSERV DE LEGUMES			091	MARGARINE ET GRAISSES ALIM				TRINIDAD, TOBAGO		1 2
	MONDE	T	738	294	MONDE	T	228	108	121	TABACS BRUTS ET OUCHETS	
	CEE		727	288	CEE		228	108	MONDE	T	3 1
	AOM		8	5	FRANCE		197	97	CEE		3 1
	FRANCE		727	287	PAYS-BAS		31	11	FRANCE		3 1
	BELGIQUE-LUXBG		0	1	099	PREPARAT ALIMENTAIRES NDA			122	TABACS MANUFACTURES	
	.MADAGASCAR		8	5	MONDE	T	305	179	MONDE	T	78 212
0e1	SUCRE ET MIEL			099	PREPARAT ALIMENTAIRES NDA				CEE		62 147
	MONDE	T	90	29	MONDE	T	305	179	AOM		9 29
	CEE		90	29	CEE		249	157	FRANCE		61 141
	FRANCE		90	29	099	PREPARAT ALIMENTAIRES NDA			BELGIQUE-LUXBG		1 4
					MONDE	T	305	179	PAYS-BAS		0 2
					CEE		249	157	ROYAUME-UNI		5 20
									.MADAGASCAR		9 29
									ETATS-UNIS		3 15
									2	MATIERES PREMIERES	
									MONDE	T	8315 762

CST	PRODUIT		VALEUR 1 000 \$	CST	PRODUIT		VALEUR 1 000 \$	CST	PRODUIT		VALEUR 1 000 \$
	Origine	Quantité Unité			Origine	Quantité Unité			Origine	Quantité Unité	
	CEE	5152	509	271	ENGRAIS NATURELS			CEE	26	2	
	AOM	1204	108		MONDE	T	118	FRANCE	26	2	
	AFRIQUE NON AOM	115	5		CEE		19				
	FRANCE	5000	458		AFRIQUE NON AOM		100				
	PAYS-BAS	1	4		FRANCE		19				
	ALLEMAGNE R.F.	150	6		MAROC		100				
	ROYAUME-UNI	1	1								
	MAROC	100	4	273	PIERRES CONSTRUC SABL GRAVIERES						
	NIGERIA, FEDER.	16	1		MONDE	T	29				
	MADAGASCAR	15	5		CEE		29				
	ETATS-UNIS	134	31		FRANCE		29				
	HONDURAS BRIT	98	17								
	HONDURAS	220	24								
	NICARAGUA	791	61								
	GUADELOUPE	159	6								
	JAMAIQUE	600	6								
	SURINAM	193	25								
	GUYANE FR.	836	72								
221	GRAINES NOIX OLEAGINEUSES			274	SCUFRE PYRITE DE FER NON GR						
	MONDE	T	120	41	MONDE	T	30	4			
	CEE		105	36	CEE		30	4			
	AOM		15	5	FRANCE		30	4			
	FRANCE		105	36							
	MADAGASCAR		15	5							
231	CAOUTCHOUC			275	ABRASIFS NATURELS OIAM INDUST						
	MONDE	T	29	22	MONDE	T	7	2			
	ETATS-UNIS		28	21	CEE		6	1			
241	BOIS DE CHAUFF CHARBON DE BOIS				FRANCE		6	1			
	MONDE	T	7	6	FRANLE		6	1			
	CEE		7	6	ETATS-UNIS		1	1			
	FRANCE		7	6							
242	BOIS ROND BRUTS SIMPL EQUAR			276	AUTRES PROCD MINERAUX BRUTS						
	MONDE	T	139	20	MONDE	T	2694	110			
	CEE		139	20	CEE		1834	94			
	FRANCE		139	20	AOM		159	6			
243	BOIS FACONNES OU SIMPL TRAV				FRANCE		1683	87			
	MONDE	T	5016	492	ALLEMAGNE R.F.		150	6			
	CEE		2857	288	ROYAUME-UNI		1	1			
	AOM		1030	97	ETATS-UNIS		100	4			
	AFRIQUE NON AOM		16	1	GUADELOUPE		159	6			
	FRANCE		2857	288	JAMAIQUE		600	6			
	NIGERIA, FEDER.		16	1							
	ETATS-UNIS		5	3							
	HONDURAS BRIT		98	17							
	HONDURAS		220	24							
	NICARAGUA		791	61							
	SURINAM		193	25							
	GUYANE FR.		836	72							
244	LIEGE BRUT ET DECHETS			284	DECHETS DE METAUX NON FERREUX						
	MONDE	T	0	1	MONDE	T	3	1			
	CEE		0	1	CEE		3	1			
	FRANCE		0	1	FRANCE		3	1			
263	COTON			291	MAT BRUTES ORIG ANIMALE NDA						
	MONDE	T	88	25	MONDE	T	21	3			
	CEE		88	25	CEE		21	2			
	FRANCE		88	25	FRANCE		21	2			
					ETATS-UNIS		0	1			
267	FRIPERIE CRILLES CHIFFONS			292	MAT BRUTES ORIG VEGETALE NDA						
	MONDE	T	5	3	MONDE	T	8	22			
	CEE		5	3	CEE		8	21			
	FRANCE		5	3	FRANCE		7	17			
					PAYS-BAS		1	4			
					ETATS-UNIS		0	1			
3	PRODUITS ENERGETIQUES			3	PRODUITS ENERGETIQUES						
	MONDE	T	53882	2641	MONDE	T	53882	2641			
	CEE		192	42	CEE		192	42			
	AOM		29907	1647	AOM		29907	1647			
	FRANCE		188	41	FRANCE		188	41			
	PAYS-BAS		3	1	PAYS-BAS		3	1			
	ROYAUME-UNI		88	21	ROYAUME-UNI		88	21			
	ETATS-UNIS		912	99	ETATS-UNIS		912	99			
	JAMAIQUE		166	50	JAMAIQUE		166	50			
	TRINIDAD, TOBAGO		22477	770	TRINIDAD, TOBAGO		22477	770			
	ANTILLES NEERL		29907	1647	ANTILLES NEERL		29907	1647			
	VENEZUELA		140	12	VENEZUELA		140	12			
321	CHARBON COKES ET AGGLOMERES										
	MONDE	T	26	2							
332	DERIVES DU PETROLE			332	DERIVES DU PETROLE						
	MONDE	T	51393	2431	MONDE	T	51393	2431			
	CEE		152	38	CEE		152	38			
	AOM		29907	1647	AOM		29907	1647			
	FRANCE		149	37	FRANCE		149	37			
	PAYS-BAS		3	1	PAYS-BAS		3	1			
	ROYAUME-UNI		88	21	ROYAUME-UNI		88	21			
	ETATS-UNIS		912	99	ETATS-UNIS		912	99			
	JAMAIQUE		166	50	JAMAIQUE		166	50			
	TRINIDAD, TOBAGO		20167	576	TRINIDAD, TOBAGO		20167	576			
	ANTILLES NEERL		29907	1647	ANTILLES NEERL		29907	1647			
341	GAZ NATURELS ET GAZ D USINES			341	GAZ NATURELS ET GAZ D USINES						
	MONDE	T	2463	209	MONDE	T	2463	209			
	CEE		13	2	CEE		13	2			
	FRANCE		13	2	FRANCE		13	2			
	TRINIDAD, TOBAGO		2310	195	TRINIDAD, TOBAGO		2310	195			
	VENEZUELA		140	12	VENEZUELA		140	12			
4	CORPS GRAS GRAISSES ET HUILES			4	CORPS GRAS GRAISSES ET HUILES						
	MONDE	T	2356	872	MONDE	T	2356	872			
	CEE		2173	810	CEE		2173	810			
	AOM		1	1	AOM		1	1			
	FRANCE		2142	801	FRANCE		2142	801			
	BELGIQUE-LUXBG		31	9	BELGIQUE-LUXBG		31	9			
	NORVEGE		90	26	NORVEGE		90	26			
	SUEDE		20	8	SUEDE		20	8			
	SENEGAL		1	1	SENEGAL		1	1			
	ETATS-UNIS		72	27	ETATS-UNIS		72	27			
421	HUILE VEGETALE FIXE DOUCE			421	HUILE VEGETALE FIXE DOUCE						
	MONDE	T	1737	644	MONDE	T	1737	644			
	CEE		1736	643	CEE		1736	643			
	AOM		1	1	AOM		1	1			
	FRANCE		1736	643	FRANCE		1736	643			
	SENEGAL		1	1	SENEGAL		1	1			
422	AUTRES HUILES VEGET FIXES			422	AUTRES HUILES VEGET FIXES						
	MONDE	T	504	191	MONDE	T	504	191			
	CEE		432	164	CEE		432	164			
	FRANCE		400	155	FRANCE		400	155			
	BELGIQUE-LUXBG		31	9	BELGIQUE-LUXBG		31	9			
	ETATS-UNIS		72	27	ETATS-UNIS		72	27			
431	HUILES ET GRAISSES ELABOREES			431	HUILES ET GRAISSES ELABOREES						
	MONDE	T	116	37	MONDE	T	116	37			
	CEE		5	3	CEE		5	3			
	FRANCE		5	3	FRANCE		5	3			
	NORVEGE		90	26	NORVEGE		90	26			
	SUEDE		20	8	SUEDE		20	8			
5	PRODUITS CHIMIQUES			5	PRODUITS CHIMIQUES						
	MONDE	T	21935	5500	MONDE	T	21935	5500			
	CEE		21018	5284	CEE		21018	5284			
	AOM		16	11	AOM		16	11			
	FRANCE		15230	4720	FRANCE		15230	4720			
	BELGIQUE-LUXBG		1841	152	BELGIQUE-LUXBG		1841	152			
	PAYS-BAS		3551	328	PAYS-BAS		3551	328			
	ALLEMAGNE R.F.		370	62	ALLEMAGNE R.F.		370	62			
	ITALIE		27	15	ITALIE		27	15			
	ROYAUME-UNI		34	35	ROYAUME-UNI		34	35			
	SUEDE		1	1	SUEDE		1	1			
	DANEMARK		2	2	DANEMARK		2	2			
	SUISSE		1	1	SUISSE		1	1			
	ETATS-UNIS		86	102	ETATS-UNIS		86	102			
	HONDURAS BRIT		0	1	HONDURAS BRIT		0	1			
	GUADELOUPE		15	10	GUADELOUPE		15	10			
	JAMAIQUE		3	7	JAMAIQUE		3	7			
	TRINIDAD, TOBAGO		773	55	TRINIDAD, TOBAGO		773	55			

CST	PRODUIT		QUANTITÉ	VALEUR 1 000 \$	CST	PRODUIT		QUANTITÉ	VALEUR 1 000 \$	CST	PRODUIT		QUANTITÉ	VALEUR 1 000 \$
	Origine	Unité				Origine	Unité				Origine	Unité		
		.ANTILLES NEERL	1	1			CEE	11	23			ITALIE	283	357
512		PRODUITS CHIMIQUES ORGANIQU					FRANCE	11	23			ROYAUME-UNI	125	156
		MONDE	T	526	118		ETATS-UNIS	3	9			IRLANDE	1	5
		CEE		509	104		HONDURAS BRIT	0	1			SUEDE	3963	128
		ADM		7	2		TRINIDAD,TCBAGC	7	16			DANEMARK	50	12
		FRANCE		509	104	553						SUISSE	21	60
		ETATS-UNIS		9	11							AUTRICHE	0	2
		.GUADELOUPE		7	2							PORTUGAL	48	23
513		ELEMENTS CHIMIQUES INORGANI										ESPAGNE	0	2
		MONDE	T	226	62							MAROC	11	14
		CEE		225	61							ALGERIE	800	15
		FRANCE		204	50							TUNISIF	0	1
		ALLEMAGNE R.F.		20	11							GUINEE PCRT.	0	1
		ETATS-UNIS		1	1							.GABON	107	41
514		AUTR PROC CHIM INORGANIQUE										ETATS-UNIS	10174	1986
		MONDE	T	379	59							CANADA	11	9
		CEE		371	56							.ST-PIERRE MIQ	411	56
		FRANCE		346	54							HAITI	1	2
		BELGIQUE-LUXBG		25	2							.GUADELOUPE	1363	403
		ETATS-UNIS		7	3							JAMAIQUE	16	3
515		MATERIAUX RADIOACTIFS ASSIM										INDE OCCID.	7	11
		MONDE	T	3	2							TRINIDAD,TOBAGO	39	50
		ADM		3	2							.ANTILLES NEERL	53	81
		.GUADELOUPE		3	2							COLOMBIE	10610	193
521		CONDUCNS MINER DER CHIM BRUT										VENEZUELA	11248	158
		MONDE	T	5	1							GUYANE BRIT.	16	2
		CEE		5	1							.SURINAM	39	12
		FRANCE		5	1							.GUYANE FR.	16	12
531		COLOR ORGA SYNT ETC										ARGENTINE	19	3
		MONDE	T	5	6							INDE,SIKKIM	1	2
		CEE		5	6							INDONESIE	0	1
		FRANCE		4	5							TIMOR P.,MACAD	0	2
		ALLEMAGNE R.F.		0	1							JAPON	4	10
532		EXTRAITS COLORANTS										HONG-KONG	6	20
		MONDE	T	3	1							NOUV.ZELANDE	2	1
		CEE		3	1									
		FRANCE		3	1									
533		PIGMENTS PEINTURES VERNIS												
		MONDE	T	548	340									
		CEE		488	318									
		FRANCE		458	252									
		BELGIQUE-LUXBG		2	1									
		PAYS-BAS		27	14									
		ALLEMAGNE R.F.		1	1									
		ROYAUME-UNI		1	2									
		DANEMARK		2	2									
		ETATS-UNIS		18	22									
		TRINIDAD,TCBAGO		39	5									
541		PRODUITS MEDICIN ET PHARMAC												
		MONDE	T	450	1735									
		CEE		450	1738									
		FRANCE		450	1738									
		ETATS-UNIS		0	1									
551		HUILES ESSENTIEL PR ARCH												
		MONDE	T	21	45									
		FRANCE		24746	15650									
		BELGIQUE-LUXBG		6018	359									
		PAYS-BAS		89	67									
		ALLEMAGNE R.F.		120	167									
		ROYAUME-UNI		7	16									
		ETATS-UNIS		37	42									
		.GUADELOUPE		5	5									
		JAMAIQUE		3	7									
		TRINIDAD,TOBAGO		6	1									
6+8		ARTICLES MANUFACTURES												
		MONDE	T	70423	20075									
		CEE		31245	16600									
		ADM		1990	604									
		AFRIQUE NON ACM		812	31									
		FRANCE		24746	15650									
		BELGIQUE-LUXBG		6018	359									
		PAYS-BAS		89	67									
		ALLEMAGNE R.F.		120	167									
		ROYAUME-UNI		7	16									
		ETATS-UNIS		37	42									
		.GUADELOUPE		5	5									
		JAMAIQUE		3	7									
		TRINIDAD,TOBAGO		6	1									
611		CUIRS												
		MONDE	T	1	6									
		CEE		1	6									
		FRANCE		1	6									
612		ARTICLES MANUF EN CUIR NDA												
		MONDE	T	2	11									
		CEE		2	10									
		AFRIQUE NON ACM		0	1									
		FRANCE		2	10									
		MAROC		0	1									
621		DEMI PRODUITS EN CACUTCHOU												
		MONDE	T	13	28									
		CEE		12	22									
		FRANCE		11	20									
		PAYS-BAS		0	1									
		ALLEMAGNE R.F.		0	1									
		ROYAUME-UNI		0	1									
		ETATS-UNIS		1	5									
625		ART MANUF EN CACUTCHOU NDA												
		MONDE	T	572	828									
		CEE		551	800									
		FRANCE		517	747									
		PAYS-BAS		5	9									
		ALLEMAGNE R.F.		3	7									
		ITALIE		25	37									
		ROYAUME-UNI		12	12									
		ETATS-UNIS		10	16									
621		BCIS ARTIF ET TRAVAILLES NDA												
		MONDE	T	440	164									
		CEE		287	115									
		ADM		114	44									
		FRANCE		285	113									
		BELGIQUE-LUXBG		2	2									
		PORTUGAL		26	4									
		.GABON		104	40									
		ETATS-UNIS		1	1									
		GUYANE BRIT.		13	1									
		.SURINAM		10	4									



CST	PRODUIT		QUANTITÉ	VALEUR 1 000 \$	CST	PRODUIT		QUANTITÉ	VALEUR 1 000 \$	CST	PRODUIT		QUANTITÉ	VALEUR 1 000 \$	
	Origine	Unité				Origine	Unité				Origine	Unité			
632	ARTICLES MANUF EN BOIS NDA					ETATS-LNIS		4	16		ALLEMAGNE R.F.		1	2	
	MONDE	T	366	130		TRINIDAD,TOBAGG		1	2		ROYAUME-UNI		1	2	
	CEE		282	116		.ANTILLES NEERL		1	2		ETATS-UNIS		0	1	
	ADM		30	6		JAPON		0	1						
	FRANCE		274	112	654	TILLES CENTELLES BROCERIES				664	VERRE				
	ALLEMAGNE R.F.		5	3		MONDE	T	7	72		MONDE	T	448	159	
	ITALIE		0	1		CEE		5	58		CEE		433	146	
	DANEMARK		47	4		FRANCE		5	57		FRANCE		278	108	
	ETATS-UNIS		5	3		ALLEMAGNE R.F.		0	1		BELGIQUE-LUXBG		131	28	
	HAITI		0	1		ITALIE		0	1		ALLEMAGNE R.F.		5	4	
	.GUADELOUPE		17	3		ROYAUME-UNI		0	1		ITALIE		19	7	
	.SURINAM		13	3		SUISSE		0	9		ETATS-UNIS		15	12	
						ETATS-UNIS		0	2						
						TRINIDAD,TOBAGO		0	2		665	VERRERIE			
633	ARTICLES EN LIEGE				655	TISSUS SPECIAUX ARTIC ASSIM					MONDE	T	1056	326	
	MONDE	T	1	4		MONDE	T	105	147		CEE		1006	314	
	CEE		1	4		CEE		75	115		ADM		10	1	
	FRANCE		1	4		FRANCE		75	114		FRANCE		997	308	
641	PAPIERS ET CARTONS					ALLEMAGNE R.F.		0	1		ALLEMAGNE R.F.		7	5	
	MONDE	T	11313	1751		ROYAUME-UNI		0	2		ITALIE		1	1	
	CEE		1033	263		SUEDE		0	3		ETATS-UNIS		23	6	
	ADM		411	56		PORTUGAL		21	14		.GUADELOUPE		9	1	
	FRANCE		1032	263		ETATS-UNIS		8	12		INDES OCCID.		5	1	
	SUEDE		13	1							TRINIDAD,TOBAGO		12	2	
	ETATS-UNIS		9856	1430		656	ARTICLES EN MAT TEXTILES NDA				666	ARTICLES EN CERAMIQUE			
	.ST-PIERRE MIQ		411	56		MONDE	T	536	597		MONDE	T	95	101	
642	ARTICLES EN PAPIER DU CARTON					CEE		496	555		CEE		92	97	
	MONDE	T	3578	1327		ADM		6	22		FRANCE		92	97	
	CEE		2215	910		AFRIQUE NON ADM		2	3		DANEMARK		0	1	
	ADM		1303	383		FRANCE		488	542		ETATS-UNIS		2	3	
	FRANCE		2207	905		BELGIQUE-LUXBG		1	2	672	BARRES PROFILES PALPLANCHES				
	BELGIQUE-LUXBG		1	1		PAYS-BAS		5	2		MONDE	T	3743	462	
	PAYS-BAS		4	1		ITALIE		2	10		CEE		3743	462	
	ALLEMAGNE R.F.		3	3		ROYAUME-UNI		1	1		FRANCE		3247	403	
	ITALIE		1	1		PORTUGAL		0	1		BELGIQUE-LUXBG		462	55	
	ROYAUME-UNI		5	4		MARCC		2	3		ALLEMAGNE R.F.		35	4	
	SUEDE		4	2		ETATS-UNIS		5	7						
	ETATS-UNIS		31	17		.GUADELOUPE		0	1		674	LARGES PLATS ET TOLES			
	CANADA		8	4		TRINIDAD,TOBAGG		3	3		MONDE	T	1030	239	
	.GUADELOUPE		1303	383		.ANTILLES NEERL		4	18		CEE		1030	239	
	TRINIDAD,TOBAGO		10	5		.GLYANE FR.		1	4		FRANCE		851	197	
						ARGENTINE		19	3		BELGIQUE-LUXBG		180	42	
651	FILS DE MATIERES TEXTILES				657	CCUV PARQU TAPIS TAPISSERIE					675	FEUILLARDS			
	MONDE	T	15	55		MONDE	T	110	63		MONDE	T	6	3	
	CEE		13	49		CEE		110	62		CEE		6	3	
	FRANCE		13	48		AFRIQUE NON ACM		0	1		FRANCE		5	3	
	ALLEMAGNE R.F.		0	1		FRANCE		89	55	661	CHAUX CEMENTS OUVR PR BATIMENT				
	ROYAUME-UNI		2	5		MONDE	T	36677	726		MONDE	T	36677	726	
	ETATS-UNIS		0	1		CEE		10091	289		CEE		10091	289	
652	TISSUS COTON SAUF TISSUS SPEC					AFRIQUE NON ACM		800	15		FRANCE		4987	178	
	MONDE	T	110	354		FRANCE		4987	178		BELGIQUE-LUXBG		5104	111	
	CEE		107	342		BELGIQUE-LUXBG		5104	111		SUEDE		3931	72	
	FRANCE		102	324		SUEDE		3931	72		ALGERIE		800	15	
	PAYS-BAS		1	3		ETATS-UNIS		0	1		COLCHMBIE		10610	193	
	ALLEMAGNE R.F.		4	14		VENEZUELA		11245	156						
	ITALIE		0	1		662	PIECES CE CONSTR EN CERAM					MONDE	T	1611	305
	ROYAUME-UNI		0	1		MONDE	T	1611	305		CEE		1606	304	
	SUISSE		0	1		FRANCE		1526	288		FRANCE		1625	376	
	ETATS-UNIS		2	4		ITALIE		81	16		ALLEMAGNE R.F.		18	15	
	TRINIDAD,TOBAGO		1	4							ROYAUME-UNI		28	23	
	INDE,SIKKIM		0	1							.SURINAM		16	4	
											.GUYANE FR.		8	2	
653	AUTRES TISSUS SAUF SPECIAUX				663	ARTICLES MINERAUX NDA					677	FILS FER ACIER SF FIL MACH			
	MONDE	T	86	510		MONDE	T	57	64		MONDE	T	57	13	
	CEE		75	466		CEE		56	61		CEE		56	12	
	ADM		1	2		FRANCE		55	59		FRANCE		56	12	
	FRANCE		69	444							JAPON		1	1	
	PAYS-BAS		2	8											
	ALLEMAGNE R.F.		1	8							678	TLB TUYAUX RACC FON FER AC			
	ITALIE		4	11							MONDE	T	1695	420	
	ROYAUME-UNI		5	22							CEE		1644	391	
	SUISSE		0	1							ADM		23	7	
											FRANCE		1625	376	
											ALLEMAGNE R.F.		18	15	
											ROYAUME-UNI		28	23	
											.SURINAM		16	4	
											.GUYANE FR.		8	2	
											679	OUVR BRUTS FON AC MOULE FCRGE			
											MONDE	T	35	14	





CST	PRODUIT		QUANTITÉ	VALEUR		CST	PRODUIT		QUANTITÉ	VALEUR		CST	PRODUIT		QUANTITÉ	VALEUR	
	Origine	Unité					1 000 \$	Origine					Unité	1 000 \$			Origine
	ETATS-UNIS		0	1		VENEZUELA		0	2								
851	INSTR MUSIQUE PHONOS DISQUES					899	ARTICLES MANUFACTURES NDA										
	MONDE	T	20	163		MONDE	T	182	298								
	CEE		17	137		CEE		166	277								
	FRANCE		15	122		ADM		1	2								
	PAYS-BAS		0	1		AFRIQUE NON ADM		8	6								
	ALLEMAGNE R.F.		2	14		FRANCE		117	223								
	SUISSE		0	1		BELGIQUE-LUXBG		45	42								
	ETATS-UNIS		2	22		ALLEMAGNE R.F.		1	2								
	INDES OCCID.		0	1		ITALIE		3	9								
	JAPON		0	1		ROYAUME-UNI		1	3								
892	OUVRAGES IMPRIMES					MARCC		8	6								
	MONDE	T	148	469		ETATS-UNIS		5	7								
	CEE		143	449		CANADA		0	1								
	ADM		0	1		ANTILLES NEERL		1	2								
	AFRIQUE NON ADM		0	1		JAPON		1	2								
	FRANCE		141	442		941	ANIMAUX ZOO CHIENS CHATS SIM										
	BELGIQUE-LUXBG		1	3		MONDE	T	0	4								
	ALLEMAGNE R.F.		0	3		CEE		0	3								
	ITALIE		1	1		FRANCE		0	3								
	GUINEE PORT.		0	1													
	ETATS-UNIS		4	18		998	OR NON MONETAIRE										
	GUADÉLOUPE		0	1		MONDE	T	0	63								
						CEE		0	63								
893	OUVR ET ART EN MAT PLAST NDA					FRANCE		0	63								
	MONDE	T	239	396													
	CEE		233	381													
	FRANCE		225	366													
	BELGIQUE-LUXBG		2	5													
	PAYS-BAS		1	1													
	ALLEMAGNE R.F.		1	1													
	ITALIE		4	8													
	ROYAUME-UNI		1	1													
	DANEMARK		0	1													
	SUISSE		0	1													
	ETATS-UNIS		5	11													
	TRINIDAD+TOBAGO		0	1													
894	VOIT ENFANT ART SPORT JOUETS																
	MONDE	T	43	143													
	CEE		41	135													
	FRANCE		41	134													
	ITALIE		0	1													
	ROYAUME-UNI		0	1													
	ETATS-UNIS		1	5													
	JAPON		1	3													
895	ARTICLES DE BUREAU																
	MONDE	T	53	104													
	CEE		52	95													
	FRANCE		51	92													
	ALLEMAGNE R.F.		1	2													
	ITALIE		0	1													
	PORTUGAL		1	1													
	ETATS-UNIS		0	8													
896	OBJETS D ART ET ANTIQUITE																
	MONDE	T	0	8													
	CEE		0	6													
	FRANCE		0	6													
	INDES OCCID.		0	1													
897	BIJOUTERIE JOAILLERIE ORFEVR																
	MONDE	T	3	464													
	CEE		3	456													
	FRANCE		3	415													
	ALLEMAGNE R.F.		0	8													
	ITALIE		0	32													
	DANEMARK		0	3													
	SUISSE		0	1													
	PORTUGAL		0	2													

CST	PRODUIT		VALEUR 1 000 \$	CST	PRODUIT		VALEUR 1 000 \$	CST	PRODUIT		VALEUR 1 000 \$	
	Destination	Unité			Destination	Unité			Destination	Unité		
	CCMERCER TOTAL											
	MONDE	T	94712	15435	ACP		5	1	ADM		151	26
	CEE		92807	14709	.GUADELOUPE		5	1	.GUADELOUPE		151	26
	ADM		1167	635								
	FRANCE		87794	13954	048 PREPAR DE CEREAL DE FARINE				091 MARGARINE ET GRAISSES ALIM			
	BELGIQUE-LLXBG		27	11	MCNDE	T	37	22	MCNDE	T	14	8
	PAYS-BAS		44	38	ADM		36	22	ADM		14	8
	ALLEMAGNE R.F.		23	10	.GUADELOUPE		25	15	.GUYANE FR.		14	8
	ITALIE		4919	657	.GUYANE FR.		11	7				
	ROYAUME-UNI		156	23					1 BOISSONS ET TABACS			
	ESPAGNE		3CC	1	051 FRUITS FRAIS NOIX NON OLEAG				MONDE	T	3082	1443
	.CAMEROUN R.F.		0	1	MCNDE	T	64337	8494	CEE		3047	1420
	ETATS-UNIS		209	12	CEE		64245	8481	ADM		25	18
	CANADA		4	5	ADM		92	13	FRANCE		3020	1410
	COSTA RICA		12	7	FRANCE		60131	7924	BELGIQUE-LUXBG		27	10
	HAITI		1	13	ITALIE		4114	557	CANADA		2	1
	.GUADELOUPE		652	335	.GUADELOUPE		83	11	.GUADELOUPE		7	2
	JAMAIQUE		2	3	.GUYANE FR.		6	2	INDES OCCID.		8	3
	INDES OCCID.		24	9					.GUYANE FR.		8	7
	COLOMBIE		28	9	053 PREP CCNRESVES DE FRUITS				.POLYNESIE FR.		8	8
	.GUYANE FR.		500	250	MONDE	T	3079	1123	DIVERS NDA		0	1
	KATAR		0	1	CEE		3006	1C99				
	.POLYNESIE FR.		9	8	ADM		68	22	112 BOISSONS ALCOOLQUES			
	DIVERS NDA		0	6	FRANCE		2982	1090	MONDE	T	3080	1443
					ALLEMAGNE R.F.		23	10	CEE		3047	1420
					ETATS-UNIS		5	1	ADM		23	18
					.GUADELOUPE		43	15	FRANCE		3020	1410
					.GUYANE FR.		25	7	BELGIQUE-LUXBG		27	10
					054 LEGUMES PLANT TUBERC ALIM				CANADA		2	1
					MONDE	T	250	30	.GUADELOUPE		5	2
					CEE		207	25	INDES OCCID.		8	3
					ADM		43	5	.GUYANE FR.		8	7
					FRANCE		207	25	.POLYNESIE FR.		8	8
					.GUADELOUPE		24	2	DIVERS NDA		0	1
					.GUYANE FR.		19	3				
					055 PREPAR ET CONSERV DE LEGUMES				2 MATIERES PREMIERES			
					MONDE	T	2	1	MONDE	T	795	161
					CEE		1	1	CEE		234	133
					FRANCE		1	1	ADM		33	15
					061 SUCRE ET MIEL				FRANCE		70	84
					MONDE	T	21353	3371	PAYS-BAS		44	38
					CEE		21250	3353	ITALIE		120	11
					ADM		102	18	ESPAGNE		300	1
					FRANCE		21250	3353	ETATS-UNIS		200	2
					.GUYANE FR.		102	18	.GUADELOUPE		33	15
									COLOMBIE		27	9
					062 CCNFIS SUCRERIES SANS CACAO				211 PEAUX BRUTES SAUF PELLETERIES			
					MCNDE	T	3	2	MONDE	T	47	9
					CANADA		2	1	CEE		47	9
									FRANCE		47	9
					073 CHOCCLAT ET PREP AU CACAO				251 PATES A PAPIER ET DECHETS			
					MONDE	T	9	7	MONDE	T	500	3
					ADM		9	7	ESPAGNE		300	1
					.GUADELOUPE		9	7	ETATS-UNIS		200	2
					075 EPICES				284 DECHETS DE METAUX NON FERREUX			
					MCNDE	T	75	8	MONDE	T	74	53
					CEE		75	8	CEE		44	38
					FRANCE		75	8	ADM		30	15
									PAYS-BAS		44	38
					081 ALIMENTS POUR ANIMAUX				.GUADELOUPE		30	15
					MONDE	T	151	26				
									291 MAT BRUTES ORIG ANIMALE NDA			
									MONDE	T	1	3
									CEE		1	3
									FRANCE		1	3

CST	PRODUIT		VALEUR 1 000 \$	CST	PRODUIT		VALEUR 1 000 \$	CST	PRODUIT		VALEUR 1 000 \$	
	Destination	Unité			Destination	Unité			Destination	Unité		
292	MAT BRUTES ORIG VEGETALE NDA			581	MATIERES PLASTICU RESIN ART				AOM		14	2
	MONDE	T	169	93	MONDE	T	7	5	.GUYANE FR.		6	2
	CEE		141	83	ADM		6	5				
	FRANCE		21	72	.GUADELOUPE		6	5	664	VERRE		
	ITALIE		120	11					MONDE	T	21	8
	COLOMBIE		27	9					AOM		21	8
3	PRODUITS ENERGETIQUES				599	PRODUITS CHIMIQUES NDA			.GUADELOUPE		2	2
	MONDE	T	37	6	MONDE	T	23	7	.GUYANE FR.		20	6
	ADM		33	5	AOM		23	7				
	.GUADELOUPE		32	4	.GUADELOUPE		22	7	666	ARTICLES EN CERAMIQUE		
	INDES OCCID.		4	1					MONDE	T	0	1
332	DERIVES DU PETROLE				6+8	ARTICLES MANUFACTURES			CEE		0	1
	MONDE	T	11	4	MONDE	T	1185	438	FRANCE		0	1
	ADM		7	3	CEE		735	163	FRANCE		0	1
	.GUADELOUPE		7	2	ADM		282	231	FRANCE		0	1
	INDES OCCID.		4	1	FRANCE		50	34	673	BARRES PROFILS PALPLANCHES		
341	GAZ NATURELS ET GAZ D USINES				BELGIQUE-LUXBG		0	1	MONDE	T	10	1
	MONDE	T	26	2	ITALIE		685	129	ADM		9	1
	ADM		26	2	ROYAUME-UNI		156	23	.GUYANE FR.		9	1
	.GUADELOUPE		25	2	ETATS-UNIS		0	3				
5	PRODUITS CHIMIQUES				CANADA		0	2	674	LARGES PLATS ET TOLES		
	MONDE	T	71	36	HAITI		1	13	MONDE	T	17	2
	CEE		4	2	.GUADELOUPE		150	159	CEE		12	2
	ADM		67	28	INDES OCCID.		10	3	FRANCE		12	2
	FRANCE		4	2	.GUYANE FR.		132	71				
	.GUADELOUPE		52	24	621	DEMI PRODUITS EN CAOUTCHOUC			678	TUB TUYAUX RACC FON FER AC		
	.GUYANE FR.		15	4	MONDE	T	1	1	MONDE	T	2	1
	DIVERS NCA		0	6	CEE		1	1	ADM		2	1
512	PRODUITS CHIMIQUES ORGANIQU				FRANCE		1	1				
	MONDE	T	3	1	632	ARTICLES MANUF EN BCIS NDA			682	CUIVRE		
	ADM		3	1	MONDE	T	4	2	MONDE	T	1	8
	.GUYANE FR.		3	1	ETATS-UNIS		0	1	ADM		1	8
514	AUTR PROD CHIM INORGANIQUES				641	PAPIERS ET CARTONS			.GUADELOUPE		1	8
	MONDE	T	0	1	MONDE	T	52	23	684	ALUMINIUM		
	ADM		0	1	ADM		52	23	MONDE	T	0	2
	.GUYANE FR.		0	1	.GUADELOUPE		52	23	ADM		0	2
533	PIGMENTS PEINTURES VERNIS				642	ARTICLES EN PAPIER OU CARTON			.GUADELOUPE		0	2
	MONDE	T	22	12	MONDE	T	844	154	691	CONSTRUCT METALL ET PARTIES		
	CEE		4	2	CEE		685	129	MONDE	T	69	40
	ADM		18	10	ADM		4	2	ADM		69	39
	FRANCE		4	2	ITALIE		685	129	.GUADELOUPE		1	3
	.GUADELOUPE		18	10	ROYAUME-UNI		156	23	.GUYANE FR.		68	37
551	HUILES ESSENTIEL PR ARCM				.GUADELOUPE		4	1				
	MONDE	T	0	6	656	ARTICLES EN MAT TEXTILES NDA			692	RESERVOIRS FUTS ETC METALL		
	DIVERS NCA		0	6	MONDE	T	7	4	MONDE	T	17	8
554	SAVONS PRODUITS D ENTRETIEN				CEE		6	3	ADM		12	7
	MONDE	T	0	1	ADM		0	1	.GUADELOUPE		11	6
	ADM		0	1	FRANCE		6	3	.GUYANE FR.		2	1
	.GUADELOUPE		0	1	.GUYANE FR.		0	1	695	OUTILLAGE EN METAUX COMMUNS		
561	ENGRAIS MANUFACTURES				657	CCUV PARQU TAPIS TAPISSERIE			MONDE	T	0	1
	MONDE	T	16	2	MONDE	T	0	1	CEE		0	1
	ADM		16	2	CANADA		0	1	FRANCE		0	1
	.GUYANE FR.		11	1	661	CHAUX CEMENTS OUVR PR BATIMENT						
					MONDE	T	8	1	696	COUTELLERIE ET COUVERTS		
					ADM		8	1	MONDE	T	0	2
					.GUYANE FR.		8	1	CEE		0	2
					662	PIECES DE CONSTR EN CERAM			FRANCE		0	2
					MONDE	T	16	2				

CST	PRODUIT		QUANTITÉ	VALEUR 1 000 \$	CST	PRODUIT		QUANTITÉ	VALEUR 1 000 \$	CST	PRODUIT		QUANTITÉ	VALEUR 1 000 \$
	Destination	Unité				Destination	Unité				Destination	Unité		
698	AUT ART MANUF EN MET COMM				723	FILS CABLES ISOLAT ELEC				893	OUVR ET ART EN MAT PLAST NDA			
	MONDE	T	37	14		MONDE	T	1	15		MONDE	T	19	20
	CEE		23	9		AOM		1	15		CEE		2	2
	AOM		15	5		.GUADELOUPE		1	14		AOM		16	16
	FRANCE		23	9		.GUYANE FR.		0	1		FRANCE		2	2
	.GUADELOUPE		0	1							.GUADELOUPE		16	16
	.GUYANE FR.		15	4							INDES OCCID.		1	2
7	MACHINES ET MATERIEL TRANSP.				724	APPAR PCUR TELECOMMUNICAT					894 VOIT ENFANT ART SPORT JOUETS			
	MONDE	T	202	230		MONDE	T	0	6		MONDE	T	0	1
	CEE		3	24		CEE		0	2		CANADA		0	1
	AOM		182	187		AOM		0	3					
	FRANCE		2	23		FRANCE		0	2					
	.CAMEROUN R.F.		0	1		ETATS-UNIS		0	1					
	ETATS-UNIS		2	5		.GUADELOUPE		0	1					
	COSTA RICA		12	7		INDES OCCID.		0	1					
	.GUADELOUPE		22	35		.GUYANE FR.		0	2					
	JAMAIQUE		2	3										
	INDES OCCID.		1	2		729	MACH ET APP ELECTRIQUES NDA							
	.GUYANE FR.		160	151		MONDE	T	8	19					
	KATAR		0	1		CEE		1	13					
						AOM		5	3					
						FRANCE		1	13					
						.GUADELOUPE		5	3					
						JAMAIQUE		2	2					
						.GUYANE FR.		0	1					
711	CHAUDIERES MOT NON ELECTR				732	VEHICULES AUTOMOBILES ROUTIERS								
	MONDE	T	1	5		MONDE	T	27	34					
	CEE		0	1		CEE		1	2					
	AOM		0	1		AOM		26	30					
	ETATS-UNIS		1	3		FRANCE		1	2					
	.GUADELOUPE		0	1		.GUADELOUPE		7	9					
	.GUYANE FR.		0	1		JAMAIQUE		0	1					
						.GUYANE FR.		18	21					
						KATAR		0	1					
712	TRACTEURS MACH APPAR AGRIC				733	VEHIC ROUT NON AUTOMOBILES								
	MONDE	T	20	45		MONDE	T	3	2					
	AOM		20	45		AOM		3	2					
	.GUYANE FR.		20	45		.GUYANE FR.		2	1					
714	MACHINES DE BUREAU				821	MEUBL SCHMIERS LITERIE SIM								
	MONDE	T	0	2		MONDE	T	4	8					
	AOM		0	2		CEE		0	1					
	.CAMEROUN R.F.		0	1		AOM		3	7					
	.GUADELOUPE		0	1		FRANCE		0	1					
						.GUADELOUPE		1	1					
						.GUYANE FR.		2	6					
717	MACH PR TEXT CUIR MAC A COUD				861	APP SCIENTIF ET D OPTIQUE								
	MONDE	T	1	1		MONDE	T	1	11					
	INDES OCCID.		1	1		CEE		0	1					
						AOM		1	10					
						FRANCE		0	1					
						.GUADELOUPE		1	1					
						.GUYANE FR.		2	6					
718	MACH PR AUT INDUS SPECIAL				863	FILMS CINEMA IMPRES DEVELOP								
	MONDE	T	30	13		MONDE	T	5	68					
	AOM		18	4		AOM		4	54					
	ETATS-UNIS		0	1		HAITI		1	13					
	COSTA RICA		12	7		.GUADELOUPE		3	43					
	.GUADELOUPE		1	2		.GUYANE FR.		1	11					
	.GUYANE FR.		17	2										
719	MACHINES APPAREILS NDA				892	OUVRAGES IMPRIMES								
	MONDE	T	104	79		MONDE	T	43	48					
	CEE		1	4		CEE		2	6					
	AOM		102	75		AOM		41	42					
	FRANCE		1	4		FRANCE		2	6					
	.GUADELOUPE		3	2		.GUADELOUPE		41	41					
	.GUYANE FR.		99	72										
722	MACH ELECT APPAR PR COUPURE													
	MONDE	T	7	9										
	CEE		0	2										
	AOM		7	7										
	FRANCE		0	2										
	.GUADELOUPE		3	2										
	.GUYANE FR.		3	4										



CST	PRODUIT		QUANTITÉ	VALEUR		CST	PRODUIT		QUANTITÉ	VALEUR		CST	PRODUIT		QUANTITÉ	VALEUR	
	Destination	Unité					1 000 \$	Destination					Unité	1 000 \$			Destination
051.30	BANANES FRAICHES																
	MONDE	T	62996	8314													
	CEE		62930	8306													
	ADM		66	8													
	FRANCE		58821	7750													
	ITALIE		4165	556													
	.GUADELOUPE		62	8													
053.91	ANANAS CCNSERVES																
	MONDE	T	1950	911													
	CEE		1981	907													
	ADM		8	4													
	FRANCE		1957	897													
	ALLEMAGNE R.F.		23	10													
	.GUADELOUPE		7	3													
	.GUYANE FR.		2	1													
061.30	SUCRE																
	MONDE	T	21351	3371													
	CEE		21250	3353													
	ADM		100	18													
	FRANCE		21250	3353													
	.GUYANE FR.		100	18													
112.41	RHUM																
	MONDE	T	3045	1435													
	CEE		3024	1415													
	ADM		23	17													
	FRANCE		2997	1405													
	BELGIQUE-LLXBG		27	10													
	CANADA		2	1													
	.GUADELOUPE		5	2													
	.GUYANE FR.		8	7													
	.POLYNESIE FR.		8	8													

Associés — TOM — DOM  
**STATISTIQUE DU COMMERCE EXTÉRIEUR**

Assoziierte — TOM — DOM  
**AUSSENHANDELSSTATISTIK**

Associati — TOM — DOM  
**STATISTICA DEL COMMERCIO CON L'ESTERO**

Geassocieerden — TOM — DOM  
**STATISTIEK VAN DE BUITENLANDSE HANDEL**

Associates — TOM — DOM  
**FOREIGN TRADE STATISTICS**

**GUYANE**

**1967 — No. 10**

**JAN.-JUIN 1967**

**JAN.-JUNI 1967**

**GEN.-GIU. 1967**

**JAN.-JUNI 1967**

**JAN.-JUNE 1967**



# GUYANE

1967/II

## TABLE DES MATIÈRES

<b>De 1961 au 30-6-1967</b>	
Importations par origine	182
Exportations par destination	183
Balance commerciale	183
Importations par classe de produits	184
Exportations par principaux produits	185

<b>Du 1-1-1967 au 30-6-1967</b>	
Importations des produits par origine	187
Exportations des produits par destination	195
Exportations des produits spécifiques par destination	197

**Source:** Direction Générale des Douanes et Droits indirects de la République Française

## INHALTVERZEICHNIS

<b>Von 1961 bis 30-6-1967</b>	
Einfuhr nach Ursprung	182
Ausfuhr nach Bestimmung	183
Einfuhr-Ausfuhrüberschuß	183
Einfuhr nach Warenklassen	184
Ausfuhr nach wichtigsten Waren	185

<b>Von 1-1-1967 bis 30-6-1967</b>	
Einfuhr der Waren nach Ursprung	187
Ausfuhr der Waren nach Bestimmung	195
Ausfuhr von Spezifische Waren	197

**Quelle:** Direction Générale des Douanes et Droits indirects de la République Française

## INDICE GENERALE

<b>Dal 1961 al 30-6-1967</b>	
Importazioni per origine	182
Esportazioni per destinazione	183
Bilancia commerciale	183
Importazioni per classe di prodotti	184
Esportazioni per principali prodotti	185

<b>Dal 1-1-1967 al 30-6-1967</b>	
Importazioni dei prodotti per origine	187
Esportazioni dei prodotti per destinazione	195
Esportazioni di prodotti specifici per destinazione	197

**Fonte:** Direction Générale des Douanes et Droits indirects de la République Française

## INHOUD

<b>Van 1961 tot 30-6-1967</b>	
Invoer volgens herkomst	182
Uitvoer volgens bestemming	183
Handelsbalans	183
Invoer volgens groepen van produkten	184
Uitvoer volgens voornaamste produkten	185

<b>Van 1-1-1967 tot 30-6-1967</b>	
Invoer der produkten volgens herkomst	187
Uitvoer der produkten volgens bestemming	195
Uitvoer der specifieke produkten	197

**Bron:** Direction Générale des Douanes et Droits indirects de la République Française

## CONTENTS

<b>From 1961 to 30-6-1967</b>	
Imports by origin	182
Exports by destination	183
Balance of trade	183
Imports by category of product	184
Exports by major product	185

<b>From 1-1-1967 to 30-6-1967</b>	
Imports of product by origin	187
Exports of product by destination	195
Exports by major product	197

**Source:** Direction Générale des Douanes et Droits indirects de la République Française

## OBSERVATIONS — ANMERKUNGEN OSSERVAZIONI — OPMERKINGEN — NOTES

1000 Frs = 202,55 \$

## Guyane

## Importations par origine

	1961	1962	1963	1964	1965	1966	1-1/30-6		
							1965	1966	1967
<b>1 000 kg</b>									
<b>Monde</b>	<b>27 544</b>	<b>32 115</b>	<b>37 741</b>	<b>47 182</b>	<b>51 337</b>	<b>69 274</b>	<b>20 143</b>	<b>30 533</b>	<b>54 188</b>
<b>CEE</b>	<b>12 853</b>	<b>18 605</b>	<b>22 609</b>	<b>28 910</b>	<b>24 231</b>	<b>39 907</b>	<b>11 362</b>	<b>17 306</b>	<b>31 404</b>
France	10 758	15 639	19 405	24 846	22 758	38 454	10 682	16 582	29 244
U.E.B.L.	1 606	2 331	2 663	3 434	862	524	402	194	1 411
Pays-Bas	356	535	380	472	329	341	139	152	313
Allemagne (R.F.)	123	78	101	100	226	415	117	303	354
Italie	10	22	60	58	56	173	22	75	102
Royaume-Uni	57	117	137	158	321	360	169	138	173
Etats-Unis	1 760	433	794	648	2 082	3 594	806	1 581	2 477
Finlande	—	—	—	—	—	169	—	—	41
Maroc	95	254	362	426	325	275	156	213	43
Guadeloupe	411	344	268	456	373	522	197	294	233
Martinique	473	522	264	244	624	582	369	258	154
Trinidad et Tobago	6 508	7 705	11 246	10 854	12 381	15 070	5 180	6 512	11 182
Vénézuéla	—	25	13	1 353	4 167	4 956	22	2 370	6 167
Guyane britannique	39	102	7	139	246	150	187	128	24
Suriname	678	811	624	548	1 555	2 304	535	1 253	1 493
Brésil	390	517	416	555	257	450	93	152	246
Japon	7	6	24	31	33	20	21	8	20
Autres pays	4 273	2 674	977	2 860	4 742	915	1 046	320	531
<b>1 000 kg</b>									
<b>Monde</b>	<b>7 586</b>	<b>10 636</b>	<b>11 319</b>	<b>15 958</b>	<b>20 053</b>	<b>27 802</b>	<b>9 088</b>	<b>12 642</b>	<b>20 047</b>
<b>CEE</b>	<b>5 696</b>	<b>8 676</b>	<b>9 366</b>	<b>13 413</b>	<b>14 978</b>	<b>20 763</b>	<b>6 964</b>	<b>9 408</b>	<b>15 061</b>
France	5 294	8 115	8 810	12 689	14 201	19 577	6 653	8 700	14 170
U.E.B.L.	70	121	154	239	249	116	57	60	209
Pays-Bas	159	215	169	231	158	168	74	75	160
Allemagne (R.F.)	154	184	156	169	253	642	126	454	359
Italie	19	41	77	86	117	260	54	118	162
Royaume-Uni	63	143	98	139	253	267	127	130	167
Etats-Unis	564	453	493	627	2 180	3 356	853	1 622	3 037
Finlande	—	—	—	—	—	354	—	—	86
Maroc	25	49	62	72	76	70	34	42	26
Guadeloupe	72	61	49	93	85	110	50	68	65
Martinique	116	128	124	130	263	285	157	146	84
Trinidad et Tobago	382	470	482	532	650	933	268	380	597
Vénézuéla	—	8	4	27	117	129	14	54	129
Guyane britannique	1	15	37	88	169	88	128	78	4
Suriname	121	129	108	147	473	657	228	396	320
Brésil	173	230	171	227	104	178	37	55	94
Japon	0	7	34	60	231	90	31	50	42
Autres pays	373	267	291	403	474	522	197	213	335

## Exportations par destination

Guyane

	1961	1962	1963	1964	1965	1966	1-1/30-6		
							1965	1966	1967
<b>1 000 kg</b>									
<b>Monde</b>	<b>7 998</b>	<b>9 304</b>	<b>12 830</b>	<b>28 231</b>	<b>29 768</b>	<b>38 410</b>	<b>10 873</b>	<b>20 046</b>	<b>14 402</b>
<b>CEE</b>	<b>457</b>	<b>1 316</b>	<b>1 581</b>	<b>13 530</b>	<b>19 881</b>	<b>26 717</b>	<b>4 883</b>	<b>15 573</b>	<b>7 131</b>
France	456	1 227	1 559	13 322	19 624	26 061	4 731	15 329	6 834
Etats-Unis	24	54	5 025	9 895	6 231	6 018	3 786	2 328	3 970
Guadeloupe	1 640	874	948	747	348	513	176	307	167
Martinique	1 549	895	1 269	798	926	1 226	742	458	820
Suriname	3 852	5 537	3 518	2 588	2 141	3 786	1 150	1 328	1 697
Brésil	183	312	463	305	116	115	65	52	65
Autres pays	293	316	26	368	125	35	71	0	552
<b>1 000 \$</b>									
<b>Monde</b>	<b>675</b>	<b>474</b>	<b>693</b>	<b>683</b>	<b>2 899</b>	<b>3 451</b>	<b>1 103</b>	<b>1 678</b>	<b>1 705</b>
<b>CEE</b>	<b>410</b>	<b>154</b>	<b>361</b>	<b>400</b>	<b>687</b>	<b>637</b>	<b>131</b>	<b>324</b>	<b>264</b>
France	410	152	360	394	679	617	128	316	244
U.E.B.L.	—	—	—	5	—	—	—	—	5
Pays-Bas	0	—	—	1	1	12	—	6	0
Allemagne (R.F.)	—	—	—	—	—	—	—	—	10
Italie	—	2	1	—	7	7	4	2	6
Etats-Unis	7	9	77	122	2 053	2 462	889	1 251	1 246
Guadeloupe		45	55	41	23	91	11	41	37
Martinique	207	55	71	44	75	158	44	40	106
Suriname	87	159	56	42	49	67	21	20	31
Brésil	33	49	56	27	6	6	3	2	5
Autres pays	21	3	17	7	6	30	4	0	16

## Balance commerciale

1 000 \$

<b>Monde</b>	<b>— 6 821</b>	<b>— 10 162</b>	<b>— 10 626</b>	<b>— 15 275</b>	<b>— 17 154</b>	<b>— 24 351</b>	<b>— 7 985</b>	<b>— 10 964</b>	<b>— 18 342</b>
<b>CEE</b>	<b>— 5 286</b>	<b>— 8 522</b>	<b>— 9 005</b>	<b>— 13 013</b>	<b>— 14 291</b>	<b>— 20 126</b>	<b>— 6 833</b>	<b>— 9 084</b>	<b>— 14 797</b>


CST		1961	1962	1963	1964	1965	1966	1-1/30-6		
								1965	1966	1967
<b>1 000 \$</b>										
<b>0 + 1</b>	<i>Alimentation, boissons, tabac</i>									
	<b>Monde</b>	<b>2 900</b>	<b>2 668</b>	<b>2 881</b>	<b>4 350</b>	<b>5 796</b>	<b>7 790</b>	<b>2 781</b>	<b>3 689</b>	<b>4 348</b>
	CEE	1 327	1 923	2 169	3 343	3 857	4 642	1 877	2 171	2 656
	Etats-Unis	12	86	85	106	959	1 934	403	945	1 008
	Guyane britannique	1	5	—	82	166	80	127	73	1
	Suriname	85	103	81	61	133	184	64	94	167
	Brésil	159	197	156	222	90	165	26	49	86
<b>2 + 4</b>	<i>Matières premières</i>									
	<b>Monde</b>	<b>144</b>	<b>128</b>	<b>39</b>	<b>213</b>	<b>307</b>	<b>412</b>	<b>124</b>	<b>185</b>	<b>146</b>
	CEE	135	120	37	200	233	219	118	100	181
	Trinidad et Tobago	—	—	—	—	10	137	—	42	—
<b>3</b>	<i>Produits énergétiques</i>									
	<b>Monde</b>	<b>525</b>	<b>422</b>	<b>530</b>	<b>641</b>	<b>840</b>	<b>962</b>	<b>384</b>	<b>404</b>	<b>681</b>
	CEE	26	35	48	74	74	36	39	14	35
	Etats-Unis	122	31	50	48	81	101	36	49	51
	Trinidad et Tobago	365	332	420	502	617	764	255	326	577
<b>7</b>	<i>Machines et matériel de transport</i>									
	<b>Monde</b>	<b>1 224</b>	<b>2 830</b>	<b>2 633</b>	<b>3 814</b>	<b>6 136</b>	<b>8 545</b>	<b>2 453</b>	<b>3 989</b>	<b>7 162</b>
	CEE	949	2 512	2 385	3 407	4 706	6 876	1 893	3 251	5 155
	Royaume-Uni	18	48	18	34	110	110	56	66	66
	Etats-Unis	238	240	201	330	965	974	335	488	1 790
	Japon	—	—	4	16	146	43	9	26	20
	Suriname	—	—	1	1	120	112	119	111	2
<b>5 + 6 + 8</b>	<i>Autres produits industriels</i>									
	<b>Monde</b>	<b>2 047</b>	<b>3 144</b>	<b>3 850</b>	<b>6 890</b>	<b>6 951</b>	<b>10 068</b>	<b>3 334</b>	<b>4 375</b>	<b>7 693</b>
	CEE	1 854	2 847	3 551	6 339	6 084	8 964	3 026	3 871	7 070
	Etats-Unis	33	56	99	142	176	347	78	141	188
	Vénézuéla	—	—	—	26	81	100	—	49	124
	Suriname	24	19	22	79	169	330	44	163	136



## Exportations par principaux produits

Guyane

CST		1961	1962	1963	1964	1965	1966	1-1/30-6		
								1965	1966	1967
<b>1 000 kg</b>										
<b>031.31</b>	<i>Crustacés (Crevettes)</i>									
	<b>Monde</b>	—	—	33	78	1 213	1 568	558	758	832
	CEE	—	—	28	77	42	39	14	2	11
	Etats-Unis	—	—	4	—	1 170	1 526	543	754	820
<b>112.41</b>	<i>Rhum</i>									
	<b>Monde</b>	254	252	314	139	147	140	36	55	21
	CEE	254	252	314	139	147	140	36	55	21
<b>242</b>	<i>Bois ronds bruts ou simplement équarris</i>									
	<b>Monde</b>	6 782	8 001	6 531	17 375	21 787	30 493	6 133	16 405	8 448
	CEE	180	1 041	1 178	13 305	19 448	25 704	4 821	15 071	6 222
<b>1 000 \$</b>										
<b>031.31</b>	<i>Crustacés (Crevettes)</i>									
	<b>Monde</b>	—	—	30	85	1 888	2 331	827	1 160	1 192
	CEE	—	—	23	84	57	65	17	3	18
	Etats-Unis	—	—	6	—	1 830	2 262	809	1 156	1 172
<b>112.41</b>	<i>Rhum</i>									
	<b>Monde</b>	99	119	151	78	64	56	17	22	13
	CEE	99	119	151	78	64	56	17	22	13
<b>242</b>	<i>Bois ronds bruts ou simplement équarris</i>									
	<b>Monde</b>	221	163	163	305	536	474	103	268	152
	CEE	4	16	19	204	491	421	78	250	107



CST	PRODUIT		VALEUR 1 000 \$	CST	PRODUIT		VALEUR 1 000 \$	CST	PRODUIT		VALEUR 1 000 \$			
	Origine	Quantité Unité			Origine	Quantité Unité			Origine	Quantité Unité				
COMMERCE TOTAL				ISRAEL			4	1	CEE			10	10	
MONDE T			54188	20447	INDE, SIKKIM			5	1	AOM			2	3
CEE			31404	15061	CAMBODGE			5	4	FRANCE			10	10
AOM			2013	519	CHINE CONTINENT			2	1	ETATS-UNIS			0	1
AFRIQUE NON AOM			59	31	HONG-KONG			9	5	.GUADELOUPE			2	3
FRANCE			29224	14170	AUSTRALIE			4	5					
BELGIQUE-LUXBG			1411	209	NOUV. ZELANDE			86	95					
PAYS-BAS			313	160	001 ANIMAUX VIVANTS					031 POISSONS				
ALLEMAGNE R.F.			354	359	.MADE T			271	131	MONDE T			798	1016
ITALIE			102	162	CEE			5	14	CEE			74	52
ROYAUME-UNI			173	167	AOM			1	1	AOM			15	6
NORVEGE			2	2	FRANCE			5	14	FRANCE			74	52
SUEDE			18	21	REP.-DOMINICAINE			64	34	ETATS-UNIS			693	952
FINLANDE			41	86	.SURINAM			1	1	.MARTINIQUE			15	6
DANEMARK			27	13	BRESIL			201	82	VENEZUELA			14	6
SUISSE			1	15	011 VIANDE FRAICHE REFRIG CONGEL					032 PREP CONS POISSONS CRUST				
AUTRICHE			0	1	MONDE T			351	345	MONDE T			52	43
PORTUGAL			1	1	CEE			245	226	CEE			26	28
ESPAGNE			1	2	AOM			7	12	AFRIQUE NON AOM			26	15
ZONE MARK EST			1	1	FRANCE			239	220	FRANCE			25	26
MAROC			43	26	PAYS-BAS			6	5	ALLEMAGNE R.F.			0	1
ALGERIE			8	2	.GUADELOUPE			1	2	MAROC			26	15
EGYPTE			8	2	.MARTINIQUE			6	10					
.COTE D IVOIRE			8	12	TRINIDAD, TOBAGO			0	1	041 FROMENT ET METEIL				
.CAMEROUN R.F.			0	1	COLOMBIE			7	6	MONDE T			6	1
.GABON			37	16	ARGENTINE			1	1	CEE			6	1
.MADAGASCAR			34	9	AUSTRALIE			4	5	FRANCE			6	1
ETATS-UNIS			2477	3037	NOUV. ZELANDE			86	95	FRANCE			6	1
CANADA			39	26	012 VIANDES ETC SECHES SAL FUM					042 RIZ				
MEXIQUE			0	1	MONDE T			49	34	MONDE T			626	114
REP.-DOMINICAINE			64	34	CEE			10	14	CEE			2	1
.GUADELOUPE			233	65	FRANCE			10	14	AOM			579	106
.MARTINIQUE			154	84	DANEMARK			12	4	FRANCE			2	1
JAMAIQUE			0	1	ETATS-UNIS			26	16	.MADAGASCAR			25	5
INDES OCCID.			0	1	013 PREP ET CONSERVE DE VIANDE					TRINIDAD, TOBAGO			25	4
TRINIDAD, TOBAGO			11182	597	MONDE T			160	192	GUYANE BRIT.			14	1
.ANTILLES NEERL			53	12	CEE			142	172	.SURINAM			554	101
COLOMBIE			73	19	ACP			1	1	BRESIL			5	1
VENEZUELA			6167	129	FRANCE			128	147	043 ORGE				
GUYANE BRIT.			24	4	PAYS-BAS			13	23	MONDE T			7	1
.SURINAM			1493	320	ALLEMAGNE R.F.			1	2	CEE			7	1
PEROU			3	3	DANEMARK			2	2	FRANCE			7	1
BRESIL			246	94	ETATS-UNIS			2	3					
CHILI			14	5	.GLACELOUPE			0	1	044 MAIS				
ARGENTINE			14	15	ARGENTINE			13	14	MONDE T			113	16
LIBAN			5	2	022 LAIT ET CREME DE LAIT					CEE			113	16
ISRAEL			4	1	MONDE T			311	206	FRANCE			113	16
INDE, SIKKIM			5	1	CEE			309	204					
CAMBODGE			5	4	FRANCE			279	189	045 AUTRES CEREALES				
MALAYSIA			2	3	PAYS-BAS			30	15	MONDE T			7	1
CHINE CONTINENT			2	2	DANEMARK			2	2	CEE			7	1
JAPON			20	42	023 BEURRE					FRANCE			7	1
HONG-KONG			10	7	MONDE T			51	106					
AUSTRALIE			4	5	CEE			50	104					
NOUV. ZELANDE			86	95	ACP			1	2					
0 PRODUITS ALIMENTAIRES					FRANCE			50	104	046 SEMOULE ET FARINE DE FROMENT				
MONDE T			7176	3511	.GUADELOUPE			1	2	MONDE T			1322	232
CEE			4437	1889	024 FROMAGE ET CAILLEPOTTE					CEE			1290	226
AOM			1329	286	MONDE T			49	72	FRANCE			1290	226
AFRIQUE NON AOM			53	22	CEE			48	70	CANADA			32	6
FRANCE			4314	1820	AOM			1	1	047 SEMOLL FARINE AUT CEREALES				
PAYS-BAS			111	61	FRANCE			47	70	MONDE T			2	1
ALLEMAGNE R.F.			1	3	.GUADELOUPE			1	1	CEE			2	1
ITALIE			8	4	FRANCE			47	70	PAYS-BAS			2	1
ROYAUME-UNI			2	5	025 OEUFS D OISEAUX									
DANEMARK			18	10	MONDE T			12	14					
MAROC			37	18	CEE									
ALGERIE			8	2	AOM									
EGYPTE			8	2										
.COTE D IVOIRE			8	12										
.CAMEROUN R.F.			0	1										
.MADAGASCAR			25	5										
ETATS-UNIS			802	1006										
CANADA			32	6										
MEXIQUE			0	1										
REP.-DOMINICAINE			64	34										
.GUADELOUPE			213	54										
.MARTINIQUE			121	47										
TRINIDAD, TOBAGO			27	6										
COLOMBIE			7	6										
VENEZUELA			14	6										
GUYANE BRIT.			14	1										
.SURINAM			962	167										
PEROU			3	3										
BRESIL			225	86										
CHILI			14	5										
ARGENTINE			14	15										
LIBAN			5	2										

CST	PRODUIT		VALEUR 1 000 \$	CST	PRODUIT		VALEUR 1 000 \$	CST	PRODUIT		VALEUR 1 000 \$	
	Origine	Unité			Origine	Unité			Origine	Unité		
048	PREPAR DE CEREAL DE FARINE			062	CCNFIS SUCRERIES SANS CACAO			111	BOISSONS N ALC EXC JUS FRUITS			
	MONDE	T	100	78	MONDE	T	83	36	MONDE	T	698	126
	CEE		87	67	CEE		83	36	CEE		697	125
	AOM		8	6	FRANCE		82	35	FRANCE		668	115
	FRANCE		82	65	PAYS-BAS		1	1	BELGIQUE-LUXBG		26	9
	PAYS-BAS		4	2					PAYS-BAS		4	1
	ETATS-UNIS		3	2	071	CAFE			ETATS-UNIS		1	1
	.MARTINIQUE		8	6	MONDE	T	17	26	112	BOISSONS ALCCOLIQUES		
	TRINIDAD, YGBAGO		2	2	CEE		3	9	MONDE	T	1937	620
051	FRUITS FRAIS NOIX NON OLEAG				AOM		8	13	CEE		1816	544
	MONDE	T	410	86	FRANCE		3	9	AOM		14	13
	CEE		126	44	.CCTE C IVOIRE		8	12	AFRIQUE NON AOM		1	1
	AOM		268	34	.CAMEROUN R.F.		0	1	FRANCE		1711	515
	FRANCE		126	44	CAMBODGE		5	4	BELGIQUE-LUXBG		12	2
	ETATS-UNIS		15	8	072	CACAC			PAYS-BAS		94	26
	.GUADELOUPE		3	2	MONDE	T	5	7	ROYAUME-UNI		93	58
	.MARTINIQUE		6	2	CEE		5	7	DANEMARK		7	1
	.SURINAM		259	30	FRANCE		5	7	PORTUGAL		1	1
052	FRUITS SECHEES OU DESHYDRATES								MAROC		1	1
	MONDE	T	6	4	073	CHOCOLAT ET PREP AU CACAO			ETATS-UNIS		3	1
	CEE		6	4	MONDE	T	18	28	.MARTINIQUE		14	13
	FRANCE		6	4	CEE		18	28	122	TABACS MANUFACTURES		
053	PREP CONSERVES DE FRUITS				FRANCE		18	28	MONDE	T	30	102
	MONDE	T	179	75	075	EPICES			CEE		29	98
	CEE		143	59	MONDE	T	3	7	FRANCE		29	93
	AOM		21	6	CEE		2	5	BELGIQUE-LUXBG		1	3
	AFRIQUE NON AOM		6	3	FRANCE		2	5	PAYS-BAS		0	2
	FRANCE		136	55	ROYAUME-UNI		0	1	ROYAUME-UNI		1	4
	ITALIE		7	3	081	ALIMENTS POUR ANIMAUX			2	MATIERES PREMIERES		
	ROYAUME-UNI		2	5	MONDE	T	522	94	MONDE	T	491	63
	MAROC		5	2	CEE		520	94	CEE		372	44
	.MARTINIQUE		21	6	FRANCE		520	94	AOM		118	19
	BRESIL		1	1	091	MARGARINE ET GRAISSES ALIM			FRANCE		372	44
	ISRAEL		4	1	MONDE	T	46	27	.MADAGASCAR		9	4
054	LEGUMES PLANT TUBERC ALIM				CEE		38	22	MONDE	T	491	63
	MONDE	T	922	237	AOM		9	5	CEE		372	44
	CEE		753	183	FRANCE		24	16	AOM		118	19
	AOM		69	24	PAYS-BAS		14	7	FRANCE		372	44
	AFRIQUE NON AOM		20	4	.MARTINIQUE		9	5	.MADAGASCAR		9	4
	FRANCE		712	176	099	PREPARAT ALIMENTAIRES NDA			MONDE	T	93	88
	PAYS-BAS		41	7	MONDE	T	93	88	CEE		76	74
	MAROC		5	1	CEE		76	74	FRANCE		75	74
	ALGERIE		7	1	FRANCE		75	74	CANEMARK		2	1
	EGYPTE		8	2	ETATS-UNIS		7	8	ETATS-UNIS		7	8
	ETATS-UNIS		53	14	HONG-KONG		8	4	HONG-KONG		8	4
	MEXIQUE		0	1	1	BOISSONS ET TABACS			MONDE	T	2666	847
	.GUADELOUPE		9	5	MONDE	T	2666	847	CEE		2543	767
	.MARTINIQUE		6	1	AOM		14	13	AOM		14	13
	.SURINAM		54	18	AFRIQUE NON AOM		1	1	FRANCE		2407	723
	PEROU		3	3	FRANCE		2407	723	BELGIQUE-LUXBG		38	15
	CHILI		14	5	BELGIQUE-LUXBG		38	15	PAYS-BAS		98	29
	LIBAN		5	2	PAYS-BAS		94	62	ROYAUME-UNI		94	62
	INDE, SIKKIM		5	1	DANEMARK		7	1	DANEMARK		7	1
055	PREPAR ET CONSERV DE LEGUMES				PORTUGAL		1	1	PORTUGAL		1	1
	MONDE	T	207	105	MAROC		1	1	MAROC		1	1
	CEE		187	101	ETATS-UNIS		4	2	ETATS-UNIS		4	2
	FRANCE		186	100	.MARTINIQUE		14	13	.MARTINIQUE		14	13
	BRESIL		18	3	267	FRIPERIE DRILLES CHIFFONS			MONDE	T	5	3
	HONG-KONG		0	1	MONDE	T	2666	847	CEE		5	3
061	SUCRE ET MIEL				CEE		2543	767	FRANCE		1	2
	MONDE	T	380	76	AOM		14	13	FRANCE		1	2
	CEE		42	15	AFRIQUE NON AOM		1	1	267	FRIPERIE DRILLES CHIFFONS		
	AOM		338	64	FRANCE		2407	723	MONDE	T	5	3
	FRANCE		42	15	BELGIQUE-LUXBG		38	15	CEE		5	3
	.GUADELOUPE		195	39	PAYS-BAS		98	29	FRANCE		5	3
	.MARTINIQUE		50	10	ROYAUME-UNI		94	62	FRANCE		5	3
	.SURINAM		93	16	DANEMARK		7	1	FRANCE		5	3
					PORTUGAL		1	1	271	ENGRAIS NATURELS		
					MAROC		1	1	MONDE	T	10	1
					ETATS-UNIS		4	2				
					.MARTINIQUE		14	13				



CST	PRODUIT		VALEUR 1 000 \$	CST	PRODUIT		VALEUR 1 000 \$	CST	PRODUIT		VALEUR 1 000 \$	
	Origine	Quantité Unité			Origine	Quantité Unité			Origine	Quantité Unité		
	CEE	128	107		.GABCA	37	16		ETATS-UNIS	1	1	
	AOM	2	3		ETATS-UNIS	2	1		656 ARTICLES EN MAT TEXTILES NDA			
	FRANCE	127	106		.SURINAM	141	46		MONDE	T	45	127
	ALLEMAGNE R.F.	0	1	632 ARTICLES MANUF EN BOIS NDA					CEE		34	120
	ROYAUME-UNI	1	2	MONDE	T	453	235		AOM		0	1
	ETATS-UNIS	5	4	CEE		200	170		FRANCE		32	116
	.GUADELOUPE	1	2	ACP		253	63		BELGIQUE-LUXBG		0	1
	.SURINAM	1	1	FRANCE		199	169		ITALIE		1	3
	JAPCN	3	2	PAYS-BAS		0	1		ZONE MARK EST		1	1
648 ARTICLES MANUFACTURES				.SURINAM		253	63		.SURINAM		0	1
MONDE	T	26862	6644	BRESIL		0	2		BRESIL		10	5
CEE		19934	6074	633 ARTICLES EN LIEGE					657 COUV PARQU TAPIS TAPISSERIE			
AOM		465	171	MONDE	T	0	1		MONDE	T	35	16
AFRIQUE NON AOM		5	8	CEE		0	1		CEE		33	16
FRANCE		18386	5798	FRANCE		0	1		FRANCE		20	12
BELGIQUE-LUXBG		1314	150	641 PAPIERS ET CARTONS					PAYS-BAS		13	4
PAYS-BAS		18	10	MONDE	T	67	31		661 CHAUX CIMENTS OUVR PR BATIMENT			
ALLEMAGNE R.F.		186	81	CEE		67	31		MONDE	T	17991	589
ITALIE		29	34	FRANCE		67	30		CEE		11769	452
ROYAUME-UNI		26	25	ALLEMAGNE R.F.		0	1		FRANCE		10789	394
SUEDE		15	13	642 ARTICLES EN PAPIER OU CARTON					BELGIQUE-LUXBG		972	58
DANEMARK		0	1	MONDE	T	167	155		ALLEMAGNE R.F.		8	1
SUISSE		0	8	CEE		96	117		ETATS-UNIS		4	1
ZONE MARK EST		1	1	AOM		9	6		COLOMBIE		67	13
MAROC		5	8	FRANCE		95	116		VENEZUELA		6153	124
.GABON		37	16	PAYS-BAS		1	1		662 PIECES DE CONSTR EN CERAM			
ETATS-UNIS		146	162	ETATS-UNIS		61	31		MONDE	T	341	90
CANADA		0	1	.GUADELOUPE		9	6		CEE		341	90
.GUADELOUPE		9	7	JAMAIQUE		0	1		FRANCE		235	58
.MARTINIQUE		9	19	643 ARTICLES EN PAPIER OU CARTON					ALLEMAGNE R.F.		97	27
JAMAIQUE		0	1	MONDE	T	23	68		ITALIE		10	5
TRINIDAD, TOBAGO		11	7	CEE		23	67		663 ARTICLES MINERAUX NDA			
COLOMBIE		67	13	FRANCE		23	67		MONDE	T	56	29
VENEZUELA		6153	124	ETATS-UNIS		0	1		CEE		55	27
.SURINAM		413	129	644 VERRE					FRANCE		55	27
BRESIL		21	7	MONDE	T	182	87		ETATS-UNIS		0	1
MALAYSIA		2	3	CEE		180	86		FRANCE		90	62
CHINE CONTINENT		0	1	AOM		1	1		BELGIQUE-LUXBG		90	23
JAPCN		11	20	FRANCE		23	67		ALLEMAGNE R.F.		0	1
HONG-KONG		1	2	ETATS-UNIS		0	1		ETATS-UNIS		0	1
				JAMAIQUE		0	1		.MARTINIQUE		1	1
611 CUIRS				645 AUTRES TISSUS SAUF SPECIAUX					665 VERRERIE			
MONDE	T	0	1	MONDE	T	22	111		MONDE	T	128	58
CEE		0	1	CEE		21	105		CEE		119	57
FRANCE		0	1	ACP		0	1		FRANCE		118	55
612 ARTICLES MANUF EN CUIR NDA				FRANCE		16	98		ALLEMAGNE R.F.		0	2
MONDE	T	1	6	BELGIQUE-LUXBG		4	5		ETATS-UNIS		0	1
CEE		1	5	ALLEMAGNE R.F.		1	2		.MARTINIQUE		1	1
AFRIQUE NON AOM		0	1	ROYAUME-UNI		0	1		666 ARTICLES EN CERAMIQUE			
FRANCE		0	5	ETATS-UNIS		1	2		MONDE	T	11	20
MAROC		0	1	.SURINAM		0	1		CEE		11	20
621 DEMI PRODUITS EN CAOUTCHOUC				JAPCN		0	2		FRANCE		11	20
MONDE	T	10	25	654 TULLES DENTELLES BRICERIES					673 BARRES PROFILES PALPLANCHES			
CEE		8	18	MONDE	T	2	18		MONDE	T	2391	337
FRANCE		8	17	CEE		1	17		CEE		2391	337
ROYAUME-UNI		1	1	FRANCE		1	17		FRANCE		2263	322
ETATS-UNIS		1	6	655 TISSUS SPECIAUX ARTIC ASSIM								
629 ART MANUF EN CAOUTCHOUC NDA				MONDE	T	52	43					
MONDE	T	128	214	CEE		52	42					
CEE		126	208	FRANCE		52	41					
FRANCE		122	201									
BELGIQUE-LUXBG		0	1									
PAYS-BAS		0	1									
ITALIE		3	5									
ROYAUME-UNI		0	1									
ETATS-UNIS		2	5									
631 BOIS ARTIF ET TRAVAILLES NDA												
MONDE	T	384	147									
CEE		204	83									
AOM		178	63									
FRANCE		204	83									





CST	PRODUIT		VALEUR 1 000 \$	CST	PRODUIT		VALEUR 1 000 \$	CST	PRODUIT		VALEUR 1 000 \$
	Origine	Quantité Unité			Origine	Quantité Unité			Origine	Quantité Unité	
	FRANCE	2	13		CEE	46	163		841 VETEMENTS		
	ALLEMAGNE R.F.	0	2		FRANCE	38	153		MONDE T	54	575
	ITALIE	0	1		ALLEMAGNE R.F.	7	10		CEE	50	551
	SUISSE	0	3		ROYAUME-UNI	4	8		AOM	2	12
	JAPON	0	1		ETATS-UNIS	5	12		AFRIQUE NON AOM	1	3
718 MACH PR AUT INDUS SPECIAL				731 VEHICULES POUR VOIES FERREES					FRANCE	48	540
MONDE T	1102	1316		MONDE T	4	1		BELGIQUE-LUXBG	2	9	
CEE	515	680		CEE	1	1		ALLEMAGNE R.F.	0	1	
FRANCE	479	651		FRANCE	1	1		ITALIE	0	1	
BELGIQUE-LUXBG	27	6						MAROC	1	3	
PAYS-BAS	5	11						ETATS-UNIS	1	6	
ALLEMAGNE R.F.	4	11						MARTINIQUE	0	4	
ROYAUME-UNI	2	2						TRINIDAD, TOBAGO	0	1	
ETATS-UNIS	585	633						SURINAM	1	9	
719 MACHINES APPAREILS NDA				732 VEHICULES AUTOMOBILES ROUTIERS				851 CHAUSSURES			
MONDE T	678	1295		MONDE T	947	1721		MONDE T	56	198	
CEE	517	961		CEE	837	1535		CEE	45	184	
FRANCE	478	929		AOM	6	4		AFRIQUE NON AOM	0	1	
PAYS-BAS	6	14		FRANCE	686	1266		FRANCE	45	183	
ALLEMAGNE R.F.	32	15		BELGIQUE-LUXBG	16	29		MAROC	0	1	
ITALIE	2	3		PAYS-BAS	5	9		MALAYSIA	2	3	
ROYAUME-UNI	4	10		ALLEMAGNE R.F.	104	188		JAPON	9	8	
NORVEGE	1	1		ITALIE	26	44		HONG-KONG	0	1	
SUEDE	1	4		ROYAUME-UNI	15	23					
FINLANDE	40	85		ETATS-UNIS	85	147					
DANEMARK	2	1		CANADA	2	4					
SUISSE	0	1		MARTINIQUE	5	3					
AUTRICHE	0	1		SURINAM	1	1					
ETATS-UNIS	111	229		JAPON	3	7					
722 MACH ELECT APPAR PR COUPEUR				733 VEHICULES NON AUTOMOBILES				861 APP SCIENTIF ET D OPTIQUE			
MONDE T	293	802		MONDE T	63	88		MONDE T	14	130	
CEE	250	762		CEE	55	79		CEE	13	121	
FRANCE	249	760		FRANCE	55	78		FRANCE	12	113	
ITALIE	1	1		ALLEMAGNE R.F.	0	1		ALLEMAGNE R.F.	0	8	
ETATS-UNIS	43	40		ETATS-UNIS	7	8		SUISSE	0	1	
723 FILS CABLES ISOLAT ELEC				TRINIDAD, TOBAGO	1	1		ETATS-UNIS	0	2	
MONDE T	184	258						JAPON	1	6	
CEE	183	257		734 AERONEFS				862 FOURNITURES PHOTOCINEMA			
FRANCE	182	255		MONDE T	0	3		MONDE T	5	24	
ALLEMAGNE R.F.	1	2		ETATS-UNIS	0	2		CEE	5	24	
ETATS-UNIS	0	1						FRANCE	5	22	
724 APPAR POUR TELECOMMUNICAT				735 BATEAUX				BELGIQUE-LUXBG	0	1	
MONDE T	56	207		MONDE T	259	579		ALLEMAGNE R.F.	0	1	
CEE	52	183		CEE	59	69		FRANCE	5	22	
FRANCE	50	170		FRANCE	59	69		FRANCE	0	3	
ALLEMAGNE R.F.	2	12		ETATS-UNIS	200	509					
ITALIE	0	1									
ROYAUME-UNI	0	9		812 APP SANIT HYG CHAUFF ECLAIR				863 FILMS CINEMA IMPRES DEVELOP			
ETATS-UNIS	0	3		MONDE T	102	142		MONDE T	0	3	
JAPON	3	12		CEE	101	140		CEE	0	3	
725 APPAREILS ELECTRODOMESTIQUES				FRANCE	100	135		FRANCE	0	3	
MONDE T	74	169		ALLEMAGNE R.F.	1	5					
CEE	54	144		ROYAUME-UNI	0	1					
FRANCE	48	113		DANEMARK	0	1					
ALLEMAGNE R.F.	2	6									
ITALIE	14	25		821 MEUBL SCMMIERS LITERIE SIM				864 HORLOGERIE			
ROYAUME-UNI	2	6		MONDE T	409	576		MONDE T	1	43	
SUEDE	1	1		CEE	405	570		CEE	1	38	
ETATS-UNIS	7	17		AOM	3	6		FRANCE	1	38	
726 APP ELEC MEDICALE ET RADIOD				FRANCE	402	565		SUISSE	0	5	
MONDE T	0	4		BELGIQUE-LUXBG	2	4		ETATS-UNIS	0	2	
CEE	0	4		ITALIE	1	1		JAPON	1	3	
FRANCE	0	4		MARTINIQUE	2	3					
729 MACH ET APP ELECTRIQUES NDA				SURINAM	1	3		891 INSTR MUSIQUE PHONOS DISQUES			
MONDE T	55	183						MONDE T	6	66	
				831 ARTI VOYAGE SACS A MAIN ETC				CEE	4	50	
				MONDE T	11	32		FRANCE	4	46	
				CEE	11	31		ALLEMAGNE R.F.	0	4	
				FRANCE	11	31		ROYAUME-UNI	0	8	
								SUISSE	0	2	
								ETATS-UNIS	0	2	
								JAPON	1	3	
								892 OUVRAGES IMPRIMES			
								MONDE T	10	31	
								CEE	9	29	
								FRANCE	9	29	
								ETATS-UNIS	1	1	
								893 OUVR ET ART EN MAT PLAST NDA			
								MONDE T	155	259	

CST	PRODUIT		VALEUR 1 000 \$	CST	PRODUIT		VALEUR 1 000 \$	CST	PRODUIT		VALEUR 1 000 \$
	Origine	Quantité Unité			Origine	Quantité Unité			Origine	Quantité Unité	
	CEE	155	256								
	FRANCE	153	253								
	ALLEMAGNE R.F.	0	1								
	ITALIE	2	3								
	ETATS-UNIS	0	2								
	894 VOIT ENFANT ART SPORT JOUETS										
	MONDE	T	7	43							
	CEE		7	42							
	FRANCE		7	41							
	ALLEMAGNE R.F.		0	1							
	ETATS-UNIS		0	1							
	895 ARTICLES DE BUREAU										
	MONDE	T	3	18							
	CEE		3	17							
	ADM		0	1							
	FRANCE		2	15							
	ITALIE		0	2							
	GUADELOUPE		0	1							
	897 BIJOUTERIE JOAILLERIE ORFÈVRE										
	MONDE	T	1	52							
	CEE		0	52							
	FRANCE		0	50							
	ALLEMAGNE R.F.		0	1							
	899 ARTICLES MANUFACTURÉS NDA										
	MONDE	T	48	72							
	CEE		33	61							
	FRANCE		33	61							
	SUEDE		15	11							
	998 OR NCN MONÉTAIRE										
	MONDE	T	0	17							
	CEE		0	17							
	FRANCE		0	17							





CST	PRODUIT		VALEUR 1 000 \$	CST	PRODUIT		VALEUR 1 000 \$	CST	PRODUIT		VALEUR 1 000 \$
	Destination	Quantité Unité			Destination	Quantité Unité			Destination	Quantité Unité	
	CEE	18	30								
	ADM	34	25								
	FRANCE	18	30								
	ETATS-UNIS	1	10								
	.GUADELOUPE	32	21								
	.MARTINIQUE	2	4								
	BRESIL	1	2								
	711 CHAUDIERES MOT NON ELECTR										
	MONDE	T	1	2							
	ADM		0	1							
	.MARTINIQUE		0	1							
	BRESIL		1	1							
	718 MACH PR AUT INDUS SPECIAL										
	MONDE	T	33	21							
	ADM		33	21							
	.GUADELOUPE		32	21							
	.MARTINIQUE		1	1							
	719 MACHINES APPAREILS NDA										
	MONDE	T	2	11							
	ADM		1	2							
	ETATS-UNIS		1	9							
	.MARTINIQUE		1	2							
	722 MACH ELECT APPAR PR COUPURE										
	MONDE	T	1	1							
	ADM		0	1							
	.MARTINIQUE		0	1							
	732 VEHICULES AUTOMOBILES ROUTIERS										
	MONDE	T	18	31							
	CEE		18	30							
	FRANCE		18	30							
	812 APP SANIT HYG CHAUFF ECLAIR										
	MONDE	T	0	1							
	ADM		0	1							
	.MARTINIQUE		0	1							
	893 OUVR ET ART EN MAT PLAST NDA										
	MONDE	T	1	2							
	ADM		1	2							
	.MARTINIQUE		1	2							
	598 CR MCN MONETAIRE										
	MONDE	T	0	6							
	CEE		0	6							
	FRANCE		0	6							

CST	PRODUIT		VALEUR 1 000 \$	CST	PRODUIT		VALEUR 1 000 \$	CST	PRODUIT		VALEUR 1 000 \$
	Destination	Unité			Destination	Unité			Destination	Unité	
031.31 CREVETTES FRAICHES, REFR OU CON											
	MONDE	T	832	1192							
	CEE		11	18							
	ADM		1	2							
	FRANCE		11	18							
	ETATS-UNIS		820	1172							
	.MARTINIQUE		1	2							
112.41 RHUM											
	MONDE	T	21	13							
	CEE		21	13							
	FRANCE		21	13							
242.31 BOIS BRUTS DE NON CONIFERES											
	MONDE	T	8269	145							
	CEE		6044	100							
	ADM		1696	30							
	AFRIQUE NCN ADM		179	5							
	FRANCE		5850	94							
	ITALIE		194	6							
	ESPAGNE		350	9							
	MAROC		179	5							
	.SURINAM		1696	30							
243.30 BOIS D OELVRE, NON CONIFERES											
	MONDE	T	1544	91							
	CEE		667	35							
	ADM		877	56							
	FRANCE		641	34							
	BELGIQUE-LUXBG		26	2							
	.GUADELOUPE		125	9							
	.MARTINIQUE		752	47							





**PUBLICATIONS**  
**VERÖFFENTLICHUNGEN**  
**PUBBLICAZIONI**  
**UITGAVEN**  
**PUBLICATIONS**

TITEL	TITRE	Preis Einzelnummer Price per issue Prezzo ogni numero					Prix par numéro Prix Prijs per nummer					Preis Jahresabonnement Price annual subscription Prezzo abbonamento annuo			Prix abonnement annuel Prijs jaarabonnement						
		DM	Ffr	Lit.	Fl	Fb	DM	Ffr	Lit.	Fl	Fb	DM	Ffr	Lit.	Fl	Fb					
		<b>PERIODISCHE VERÖFFENTLICHUNGEN</b>		<b>PUBLICATIONS PÉRIODIQUES</b>																	
<b>Allgemeines Statistisches Bulletin (violett)</b> deutsch / französisch / italienisch / niederländisch / englisch 11 Hefte jährlich	<b>Bulletin général de statistiques (violett)</b> allemand / français / italien / néerlandais / anglais 11 numéros par an	4,—	5,—	620	3,60	50	44,—	55,—	6 880	40,25	550										
<b>Volkwirtschaftliche Gesamtrechnungen (violett)</b> deutsch / französisch / italienisch / niederländisch / englisch jährlich (eingeschlossen im Abonnement des Allgemeinen Statistischen Bulletins)	<b>Comptes nationaux (violett)</b> allemand / français / italien / néerlandais / anglais publication annuelle (comprise dans l'abonnement au Bulletin général de statistiques)	8,—	10,—	1 250	7,25	100	—	—	—	—	—										
<b>Statistische Informationen (orange)</b> deutsch / französisch / italienisch / niederländisch / englisch 4 Hefte jährlich	<b>Informations statistiques (orange)</b> allemand / français / italien / néerlandais / anglais 4 numéros par an	8,—	10,—	1 250	7,25	100	28,—	35,—	4 370	25,50	350										
<b>Statistische Grundzahlen</b> deutsch, französisch, italienisch, niederländisch, englisch, spanisch jährlich	<b>Statistiques de base</b> allemand, français, italien, néerlandais, anglais, espagnol publication annuelle	4,—	5,—	620	3,60	50	—	—	—	—	—										
<b>Außenhandel: Monatsstatistik (rot)</b> deutsch / französisch 11 Hefte jährlich	<b>Commerce extérieur: Statistique mensuelle (rouge)</b> allemand / français 11 numéros par an	4,—	5,—	620	3,60	50	40,—	50,—	6 250	36,50	500										
<b>Außenhandel: Analytische Übersichten (rot)</b> deutsch / französisch vierteljährlich in zwei Bänden (Importe-Exporte) Bände Jan.-März, Jan.-Juni, Jan.-Sept. Band Jan.-Dez.: Importe-Exporte bisher vollständig erschienen: 1958-1965	<b>Commerce extérieur: Tableaux analytiques (rouge)</b> allemand / français publication trimestrielle de deux tomes (import-export) fascicules janv.-mars, janv.-juin, janv.-sept. fascicule janv.-déc.: Importations-Exportations déjà parus intégralement: 1958 à 1965	8,— 12,— 20,—	10,— 15,— 25,—	1 250 1 870 3 120	7,25 11,— 18,—	100 150 250	68,— — —	85,— — —	10 620 — —	61,50 — —	850 — —										
<b>Außenhandel: Einheitliches Länderverzeichnis (rot)</b> deutsch / französisch / italienisch / niederländisch / englisch jährlich	<b>Commerce extérieur: Code géographique commun (rouge)</b> allemand / français / italien / néerlandais / anglais publication annuelle	4,—	5,—	620	3,60	50	—	—	—	—	—										
<b>Außenhandel: Zolltarifstatistiken (rot)</b> deutsch / französisch jährlich Importe: Tab. 1, 3 Bände zusammen Tab. 2 u. 3, 2 Bände zusammen Tab. 4-5 Exporte: 3 Bände zusammen bisher erschienen: 1961-1964	<b>Commerce extérieur: Statistiques tarifaires (rouge)</b> allemand / français publication annuelle Importations: tab. 1, 3 vol. ensemble tab. 2 et 3, 2 vol. ensemble tab. 4-5 Exportations: 3 volumes ensemble déjà parus: 1961 à 1964	32,— 24,— 24,— 80,—	40,— 30,— 30,— 100,—	5 000 3 750 3 750 12 500	29,— 22,— 22,— 73,—	400 300 300 1 000	— — — —	— — — —	— — — —	— — — —	— — — —										
<b>Außenhandel: Erzeugnisse EGKS (rot)</b> deutsch / französisch / italienisch / niederländisch jährlich bisher erschienen: 1955-1965	<b>Commerce extérieur: Produits CECA (rouge)</b> allemand / français / italien / néerlandais publication annuelle déjà parus: 1955 à 1965	16,—	20,—	2 500	14,50	200	—	—	—	—	—										
<b>Überseeische Assoziierte: Außenhandelsstatistik (olivgrün)</b> deutsch / französisch 11 Hefte jährlich	<b>Associés d'outre-mer: Statistique du commerce extérieur (olive)</b> allemand / français 11 numéros par an	6,—	7,50	930	5,40	75	56,—	70,—	8 750	50	700										
<b>Überseeische Assoziierte: Allgemeines Statistisches Jahrbuch (olivgrün)</b> deutsch / französisch / italienisch / niederländisch / englisch	<b>Associés d'outre-mer: Annuaire de statistiques générales (olive)</b> allemand / français / italien / néerlandais / anglais	10,—	12,50	1 560	9,—	125	—	—	—	—	—										

TITOLO	TITEL	TITLE
<b>PUBBLICAZIONI PERIODICHE</b>	<b>PERIODIEKE UITGAVEN</b>	<b>PERIODICAL PUBLICATIONS</b>
<b>Bollettino generale di statistiche (viola)</b> tedesco / francese / italiano / olandese / inglese 11 numeri all'anno	<b>Algemeen Statistisch Bulletin (paars)</b> Duits / Frans / Italiaans / Nederlands / Engels 11 nummers per jaar	<b>General Statistical Bulletin (purple)</b> German / French / Italian / Dutch / English 11 issues per year
<b>Conti nazionali (viola)</b> tedesco / francese / italiano / olandese / inglese pubblicazione annuale (compresa nell'abbonamento al Bollettino generale di statistica)	<b>Nationale Rekeningen (paars)</b> Duits / Frans / Italiaans / Nederlands / Engels jaarlijks (inbegrepen in het abonnement op het Algemeen Statistisch Bulletin)	<b>National Accounts (violet)</b> German / French / Italian / Dutch / English yearly (included in the subscription to the General Statistical Bulletin)
<b>Informazioni statistiche (arancione)</b> tedesco / francese / italiano / olandese / inglese 4 numeri all'anno	<b>Statistische Mededelingen (aranje)</b> Duits / Frans / Italiaans / Nederlands / Engels 4 nummers per jaar	<b>Statistical Information (orange)</b> German / French / Italian / Dutch / English 4 issues yearly
<b>Statistiche generali</b> tedesco, francese, italiano, olandese, inglese, spagnolo pubblicazione annuale	<b>Basisstatistieken</b> Duits, Frans, Italiaans, Nederlands, Engels, Spaans jaarlijks	<b>Basic Statistics</b> German, French, Italian, Dutch, English, Spanish yearly
<b>Commercio estero : Statistica mensile (rosso)</b> tedesco / francese 11 numeri all'anno	<b>Buitenlandse Handel : Maandstatistiek (rood)</b> Duits / Frans 11 nummers per jaar	<b>Foreign Trade : Monthly Statistics (red)</b> German / French 11 issues yearly
<b>Commercio estero : Tavole analitiche (rosso)</b> tedesco / francese  trimestrale in due tomi (import-export) fascicoli genn.-marzo, genn.-giugno, genn.-sett. fascicolo genn.-dic. : Importazioni Esportazioni già pubblicati integralmente gli anni 1958-1965	<b>Buitenlandse Handel : Analytische Tabellen (rood)</b> Duits / Frans driemaandelijks in twee banden (invoer-uitvoer) band jan.-maart, jan.-juni, jan.-sept. band jan.-dec. : Invoer Uitvoer tot dusver volledig verschenen : 1958-1965	<b>Foreign Trade : Analytical Tables (red)</b> German / French quarterly publication in two volumes (imports-exports) Issues Jan.-March, Jan.-June, Jan.-Sept. Issues Jan.-Dec. : Imports Exports previously published complete : 1958-1965
<b>Commercio estero : Codice geografico comune (rosso)</b> tedesco / francese / italiano / olandese / inglese pubblicazione annuale	<b>Buitenlandse Handel : Gemeenschappelijke Landenlijst (rood)</b> Duits / Frans / Italiaans / Nederlands / Engels jaarlijks	<b>Foreign Trade : Standard Country Classification (red)</b> German / French / Italian / Dutch / English yearly
<b>Commercio estero : Statistiche tariffarie (rosso)</b> tedesco / francese pubblicazione annuale importazioni : tab. 1, 3 volumi insieme tab. 2 e 3, 2 vol. insieme tab. 4-5 Esportazioni : 3 volumi insieme già pubblicati gli anni 1961-1964	<b>Buitenlandse Handel : Douanetarief-statistiek (rood)</b> Duits / Frans jaarlijks invoer : tab. 1, 3 banden tezamen tab. 2 en 3, 2 banden tezamen tab. 4-5 Uitvoer : 3 banden tezamen tot dusver verschenen : 1961-1964	<b>Foreign Trade : Tariff Statistics (red)</b> German / French yearly Imports : Table 1, 3 volumes together Table 2 and 3, 2 volumes together Tables 4-5 Exports : 3 volumes together previously published : 1961-1964
<b>Commercio estero : Prodotti CECA (rosso)</b> tedesco / francese / italiano / olandese pubblicazione annuale già pubblicati gli anni 1955-1965	<b>Buitenlandse Handel : Produkten EGKS (rood)</b> Duits / Frans / Italiaans / Nederlands jaarlijks tot dusver verschenen : 1955-1965	<b>Foreign Trade : ECSC products (red)</b> German / French / Italian / Dutch yearly previously published : 1955-1965
<b>Associati d'oltremare : Statistica del commercio estero (verde oliva)</b> tedesco / francese 11 numeri all'anno	<b>Overzeese Geassocieerden : Statistiek van de Buitenlandse Handel (olijfgroen)</b> Duits / Frans 11 nummers per jaar	<b>Overseas Associates : Foreign Trade Statistics (olive-green)</b> German / French 11 issues per year
<b>Associati d'oltremare : Annuario di statistiche generali (verde oliva)</b> tedesco / francese / italiano / olandese / inglese	<b>Overzeese Geassocieerden : Jaarboek algemeen statistisch (olijfgroen)</b> Duits / Frans / Italiaans / Nederlands / Engels	<b>Overseas Associates : Yearbook of general statistics (olive-green)</b> German / French / Italian / Dutch / English



TITOLO	TITEL	TITLE
<b>PUBBLICAZIONI PERIODICHE</b>	<b>PERIODIEKE UITGAVEN</b>	<b>PERIODICAL PUBLICATIONS</b>
<b>Associati d'oltremare : Memento (verde oliva)</b> <i>tedesco / francese / italiano / olandese / inglese</i> pubblicazione annuale	<b>Overzeese Geassocieerden : Memento (olijfgroen)</b> <i>Duits / Frans / Italiaans / Nederlands / Engels</i> jaarlijks	<b>Overseas Associates : Memento (olive-green)</b> <i>German / French / Italian / Dutch / English</i> yearly
<b>Statistiche dell'energia (rubino)</b> <i>tedesco / francese / italiano / olandese / inglese</i> trimestrale Annuario (compreso nell'abbonamento)	<b>Energijstatistiek (robyn)</b> <i>Duits / Frans / Italiaans / Nederlands / Engels</i> driemaandelijks Jaarboek (inbegrepen in het abonnement)	<b>Energy Statistics (ruby)</b> <i>German / French / Italian / Dutch / English</i> quarterly Yearbook (Included in the subscription)
<b>Statistiche dell'Industria (blu)</b> <i>tedesco / francese / italiano / olandese</i> trimestrale Annuario (compreso nell'abbonamento)	<b>Industriestatistiek (blauw)</b> <i>Duits / Frans / Italiaans / Nederlands</i> driemaandelijks Jaarboek (inbegrepen in het abonnement)	<b>Industrial Statistics (blue)</b> <i>German / French / Italian / Dutch</i> quarterly Yearbook (included in the subscription)
<b>Siderurgia (blu)</b> <i>tedesco / francese / italiano / olandese</i> bimestrale Annuario 1964, 1966	<b>Ijzer en Staal (blauw)</b> <i>Duits / Frans / Italiaans / Nederlands</i> tweemaandelijks Jaarboek 1964, 1966	<b>Iron and Steel (blue)</b> <i>German / French / Italian / Dutch</i> bimonthly Yearbook 1964, 1966
<b>Statistiche sociali (giallo)</b> <i>tedesco / francese e italiano / olandese</i> 4-6 numeri all'anno	<b>Sociale Statistiek (geel)</b> <i>Duits / Frans en Italiaans / Nederlands</i> 4-6 nummers per jaar	<b>Social Statistics (yellow)</b> <i>German / French and Italian / Dutch</i> 4-6 issues yearly
<b>Statistica agraria (verde)</b> <i>tedesco / francese</i> 8-10 numeri all'anno	<b>Landbouwstatistiek (groen)</b> <i>Duits / Frans</i> 8-10 nummers per jaar	<b>Agricultural Statistics (green)</b> <i>German / French</i> 8-10 issues yearly
<b>PUBBLICAZIONI NON PERIODICHE</b>	<b>NIET-PERIODIEKE UITGAVEN</b>	<b>NON PERIODICAL PUBLICATIONS</b>
<b>Statistiche sociali : Serie speciale « Bilanci familiari » (giallo)</b> <i>tedesco / francese e italiano / olandese</i> 7 numeri, ciascuno composto di un testo esplicativo e di tabelle ogni numero serie completa	<b>Sociale Statistiek : bijzonder reeks « Budget-onderzoek » (geel)</b> <i>Duits / Frans en Italiaans / Nederlands</i> 7 nummers met elk een tekstgedeelte en een tabellengedeelte per nummer gehele reeks	<b>Social Statistics : Special Series of Economic Accounts (yellow)</b> <i>German / French and Italian / Dutch</i> 7 issues each including text and tables per issue whole series
<b>Classificazione statistica e tariffaria per il commercio internazionale (CST)</b> <i>tedesco, francese, italiano, olandese</i>	<b>Classificatie voor Statistiek en Tarief van de internationale Handel (CST)</b> <i>Duits, Frans, Italiaans, Nederlands</i>	<b>Statistical and Tariff Classification for International Trade (CST)</b> <i>German, French, Italian, Dutch</i>
<b>Nomenclatura delle Industrie nelle Comunità europee (NICE)</b> <i>tedesco / francese e italiano / olandese</i>	<b>Systematische Indeling der Industrietakken in de Europese Gemeenschappen (NICE)</b> <i>Duits / Frans en Italiaans / Nederlands</i>	<b>Nomenclature of the Industries in the European Communities (NICE)</b> <i>German / French and Italian / Dutch</i>
<b>Nomenclatura uniforme delle merci per la statistica dei trasporti (NST)</b> <i>tedesco / francese</i>	<b>Eenvormige Goederennomenclatuur voor de Vervoerstatistieken (NST)</b> <i>Duits, Frans</i>	<b>Standard Goods Nomenclature for Transport Statistics (NST)</b> <i>German / French</i>
<b>Nomenclature del commercio</b> <i>tedesco / francese / italiano / olandese</i>	<b>Nomenclatuur van de Handel (NCE)</b> <i>Duits / Frans / Italiaans / Nederlands</i>	<b>External Trade Nomenclature (NCE)</b> <i>German / French / Italian / Dutch</i>
<b>Nomenclatura armonizzata per le statistiche del commercio estero dei paesi della CEE (NIMEXE)</b> <i>tedesco, francese, italiano, olandese</i>	<b>Geharmoniseerde Nomenclatuur voor de Statistieken van de Buitenlandse Handel van de Lid-Staten van de EEG (NIMEXE)</b> <i>Duits, Frans, Italiaans, Nederlands</i>	<b>Harmonized Nomenclature for the Foreign Trade Statistics of the EEC-Countries (NIMEXE)</b> <i>German, French, Italian, Dutch</i>









**STATISTISCHES AMT DER EUROPÄISCHEN GEMEINSCHAFTEN**  
**OFFICE STATISTIQUE DES COMMUNAUTÉS EUROPÉENNES**  
**ISTITUTO STATISTICO DELLE COMUNITÀ EUROPEE**  
**BUREAU VOOR DE STATISTIEK DER EUROPESE GEMEENSCHAPPEN**  
**STATISTICAL OFFICE OF THE EUROPEAN COMMUNITIES**

**R. Dumas**      **Generaldirektor / Directeur général / Direttore Generale / Directeur-Generaal / Director general**

**H. Schumacher**      **Assistent / Assistant / Assistente / Assistent / Assistant**

**Direktoren / Directeurs / Direttori / Directeuren / Directors :**

**V. Paretti**      **Allgemeine Statistik und Statistik der assoziierten Staaten / Statistiques générales et statistiques des Etats associés / Statistica Generale e statistiche degli Stati associati / Algemene Statistiek en Statistiek van de geassocieerde Staten / General Statistics and Statistics on the associated States**

**C. Legrand**      **Energiestatistik / Statistiques de l'énergie / Statistiche dell'Energia / Energiestatistiek / Energy Statistics**

**N.N.**      **Handels- und Verkehrsstatistik / Statistiques du commerce et des transports / Statistica del Commercio e dei Trasporti / Statistieken van de Handel en Vervoer / Trade and Transports Statistics**

**F. Grotius**      **Industrie- und Handwerksstatistik / Statistiques industrielles et artisanales / Statistica dell'Industria e dell'Artigianato / Industrie- en Ambachtsstatistiek / Industrial and Craft Statistics**

**P. Gavanier**      **Sozialstatistik / Statistiques sociales / Statistica Sociale / Sociale Statistiek / Social Statistics**

**N.N.**      **Agrarstatistik / Statistiques agricoles / Statistica Agraria / Landbouwstatistiek / Agricultural statistics**

Diese Veröffentlichung kann zum Einzelpreis von DM 6,— oder zum Jahresabonnementspreis von DM 56,— durch die nachstehend aufgeführten Vertriebsstellen bezogen werden :

Cette publication est vendue par numéro au prix de Ffr 7,50 ou Fb 75,— ou par abonnement annuel au prix de Ffr 70,— ou Fb 700,—. S'adresser aux bureaux de vente ci-dessous :

Questa pubblicazione è in vendita al prezzo di Lit. 930,— il numero o di Lit. 8.750,— per l'abbonamento annuale. Ogni richiesta va rivolta agli uffici di vendita seguenti :

Deze publikatie kost Fl. 5,40 resp. 75,— Fb per nummer of Fl. 50,— resp. Fb 700,— per jaarabonnement en is verkrijgbaar bij onderstaande verkoopadressen :

This publication is delivered by the following sales agents at the price of : single copies : Fb 75,—, annual subscription : Fb 700,— :

**DEUTSCHLAND (B.R.)** BUNDESANZEIGER, Postfach - Köln 1 — Fernschreiber: Anzeiger Bonn 08.882.595

**FRANCE** SERVICE DE VENTE EN FRANCE DES PUBLICATIONS DES COMMUNAUTÉS EUROPÉENNES—26, rue Desaix, Paris 15\* — Compte courant postal: Paris 23-96

**ITALIA** LIBRERIA DELLO STATO - Piazza G. Verdi, 10 — Roma  
Agenzie : ROMA — Via del Tritone, 61/A e 61/B e Via XX Settembre (Palazzo Ministero delle Finanze) - MILANO — Galleria Vittorio Emanuele, 3 - FIRENZE — Via Cavour, 46/R - NAPOLI — Via Chiaia, 5

**NEDERLAND** STAATSDRUKKERIJ EN UITGEVERIJBEDRIJF — Christoffel Plantijnstraat, 's Gravenhage

**BELGIË-BELGIQUE** BELGISCH STAATSBLAD — Leuvense weg 40 - Brussel  
MONITEUR BELGE — 40, rue de Louvain - Bruxelles

**LUXEMBOURG** OFFICE CENTRAL DE VENTE DES PUBLICATIONS DES COMMUNAUTÉS EUROPÉENNES — 9, rue Goethe - Luxembourg

**GREAT BRITAIN AND COMMONWEALTH** H.M. STATIONERY OFFICE — P.O. Box 569 - London S.E. 1

**ANDERE LÄNDER - AUTRES PAYS - ALTRI PAESI - ANDERE LANDEN - OTHER COUNTRIES**

ZENTRALVERTRIEBSBÜRO DER VERÖFFENTLICHUNGEN DER EUROPÄISCHEN GEMEINSCHAFTEN

OFFICE CENTRAL DE VENTE DES PUBLICATIONS DES COMMUNAUTÉS EUROPÉENNES

UFFICIO CENTRALE DI VENDITA DELLE PUBBLICAZIONI DELLE COMUNITÀ EUROPEE

CENTRAAL VERKOOPKANTOOR VAN DE PUBLIKATIES DER EUROPESE GEMEENSCHAPPEN

CENTRAL SALES OFFICE FOR PUBLICATIONS OF THE EUROPEAN COMMUNITIES

**Luxembourg : 2, Place de Metz**